



Statistischer Bericht



Einnahmen und Ausgaben der öffentlichen Kommunalhaushalte des Freistaates Sachsen nach Aufgabenbereichen

2010

L II 3 – j/10

Zeichenerklärung

- Nichts vorhanden (genau Null)
- 0 weniger als die Hälfte von 1 in der letzten besetzten Stelle, jedoch mehr als nichts
- ... Angabe fällt später an
- / Zahlenwert nicht sicher genug
- . Zahlenwert unbekannt oder geheim zu halten
- x Tabellenfach gesperrt, weil Aussage nicht sinnvoll
- () Aussagewert ist eingeschränkt
- p vorläufige Zahl
- r berichtigte Zahl
- s geschätzte Zahl

Inhalt

	Seite
Vorbemerkungen	3
Definitionen/Erläuterungen	3

Abbildungen

Abb. 1	Personalausgaben und Ausgaben für Baumaßnahmen der Gemeinden/Gemeindeverbände des Freistaates Sachsen 2010 nach Einzelplänen	5
Abb. 2	Entwicklung der bereinigten Einnahmen und Ausgaben der Gemeinden/Gemeindeverbände des Freistaates Sachsen 1992 bis 2010	5
Abb. 3	Rangfolge der bereinigten Ausgaben der Gemeinden/Gemeindeverbände des Freistaates Sachsen 2010 nach ausgewählten Gliederungen	6

Tabellenteil

1. Einnahmen und Ausgaben

1.1	der Gemeinden/GV. des Freistaates Sachsen	7
1.1.1	der Kreisfreien Städte des Freistaates Sachsen	8
1.1.2	der kreisangehörigen Gemeinden des Freistaates Sachsen	9
1.1.3	der Landkreise des Freistaates Sachsen	10
1.1.4	der Verwaltungsverbände des Freistaates Sachsen	11
1.1.5	des Kommunalen Sozialverbandes des Freistaates Sachsen	12
1.2	der Zweckverbände mit kameralistischem Rechnungswesen des Freistaates Sachsen	13

2. Einnahmen und Ausgaben (in 1 000 €)

2.1	der öffentlichen Kommunalhaushalte des Freistaates Sachsen nach Größenklassen	14
2.2	der Gemeinden/GV. des Freistaates Sachsen nach Einzelplänen	16
2.2.1	der Kreisfreien Städte des Freistaates Sachsen nach Einzelplänen	18
2.2.2	der kreisangehörigen Gemeinden des Freistaates Sachsen nach Einzelplänen	20
2.2.2.1	der kreisangehörigen Gemeinden mit 50 000 bis unter 100 000 Einwohnern nach Einzelplänen	22
2.2.2.2	der kreisangehörigen Gemeinden mit 20 000 bis unter 50 000 Einwohnern nach Einzelplänen	24
2.2.2.3	der kreisangehörigen Gemeinden mit 10 000 bis unter 20 000 Einwohnern nach Einzelplänen	26
2.2.2.4	der kreisangehörigen Gemeinden mit 5 000 bis unter 10 000 Einwohnern nach Einzelplänen	28
2.2.2.5	der kreisangehörigen Gemeinden mit 3 000 bis unter 5 000 Einwohnern nach Einzelplänen	30
2.2.2.6	der kreisangehörigen Gemeinden mit 1 000 bis unter 3 000 Einwohnern nach Einzelplänen	32
2.2.2.7	der kreisangehörigen Gemeinden mit weniger als 1 000 Einwohnern nach Einzelplänen	34

2.2.3	der Landkreise des Freistaates Sachsen nach Einzelplänen	36
2.2.4	der Verwaltungsverbände des Freistaates Sachsen nach Einzelplänen	38
2.2.5	des Kommunalen Sozialverbandes des Freistaates Sachsen nach Einzelplänen	40
2.3	der Zweckverbände mit kameralistischem Rechnungswesen des Freistaates Sachsen nach Einzelplänen	42
2.4	der Gemeinden/GV. des Freistaates Sachsen nach Aufgabenbereichen	44
2.4.1	der Kreisfreien Städte des Freistaates Sachsen nach Aufgabenbereichen	62
2.4.2	der kreisangehörigen Gemeinden des Freistaates Sachsen nach Aufgabenbereichen	80
2.4.3	der Landkreise des Freistaates Sachsen nach Aufgabenbereichen	98

3. Einnahmen und Ausgaben (in € je Einwohner)

3.1	der Gemeinden/GV. des Freistaates Sachsen nach Größenklassen	116
3.2	der Gemeinden/GV. des Freistaates Sachsen nach Einzelplänen	118
3.2.1	der Kreisfreien Städte des Freistaates Sachsen nach Einzelplänen	120
3.2.2	der kreisangehörigen Gemeinden des Freistaates Sachsen nach Einzelplänen	122
3.2.2.1	der kreisangehörigen Gemeinden mit 50 000 bis unter 100 000 Einwohnern nach Einzelplänen	124
3.2.2.2	der kreisangehörigen Gemeinden mit 20 000 bis unter 50 000 Einwohnern nach Einzelplänen	126
3.2.2.3	der kreisangehörigen Gemeinden mit 10 000 bis unter 20 000 Einwohnern nach Einzelplänen	128
3.2.2.4	der kreisangehörigen Gemeinden mit 5 000 bis unter 10 000 Einwohnern nach Einzelplänen	130
3.2.2.5	der kreisangehörigen Gemeinden mit 3 000 bis unter 5 000 Einwohnern nach Einzelplänen	132
3.2.2.6	der kreisangehörigen Gemeinden mit 1 000 bis unter 3 000 Einwohnern nach Einzelplänen	134
3.2.2.7	der kreisangehörigen Gemeinden mit weniger als 1 000 Einwohnern nach Einzelplänen	136
3.2.3	der Landkreise des Freistaates Sachsen nach Einzelplänen	138
3.2.4	des Kommunalen Sozialverbandes des Freistaates Sachsen nach Einzelplänen	140
3.3	der Gemeinden/GV. des Freistaates Sachsen nach Aufgabenbereichen	142
3.3.1	der Kreisfreien Städte des Freistaates Sachsen nach Aufgabenbereichen	160
3.3.2	der kreisangehörigen Gemeinden des Freistaates Sachsen nach Aufgabenbereichen	178
3.3.3	der Landkreise des Freistaates Sachsen nach Aufgabenbereichen	196

Berechnungsvorschrift der Einnahmen und Ausgaben der öffentlichen Kommunalhaushalte	214
---	-----

Vorbemerkungen

Die dargestellten Ergebnisse basieren auf der Jahresrechnungsstatistik der Gemeinden und Gemeindeverbände. Rechtsgrundlage dieser Statistik ist das Gesetz über die Statistiken der öffentlichen Finanzen und des Personals im öffentlichen Dienst (Finanz- und Personalstatistikgesetz - FPStatG) in der Fassung der Bekanntmachung vom 22. Februar 2006 (BGBl. I S. 438), zuletzt geändert durch Artikel 3 des Gesetzes vom 27. Mai 2010 (BGBl. I S. 671), in Verbindung mit dem Gesetz über die Statistik für Bundeszwecke (Bundesstatistikgesetz – BstatG) vom 22. Januar 1987 (BGBl. I S. 462,565), zuletzt geändert durch Artikel 3 des Gesetzes vom 7. September 2007 (BGBl. I S. 2246, 2249). Gemäß § 3 Abs. 2 Nr. 1 sowie § 3 Abs. 3 FPStatG sind jährlich von den Gemeinden, Gemeindeverbänden sowie den Zweckverbänden mit kameralistischem Rechnungswesen die Ist-Einnahmen und die Ist-Ausgaben auf der Grundlage der Gliederung nach Aufgabenbereichen und der Gruppierung nach Einnahme- und Ausgabearten zu melden. Berichtspflichtig sind demzufolge die Kreisfreien Städte, die kreisangehörigen Gemeinden, die Landkreise, die Verwaltungsverbände, der kommunale Sozialverband Sachsen sowie die Zweckverbände mit kameralistischem Rechnungswesen.

Im Zuge der Einführung des neuen doppischen Rechnungswesens für die Kommunen wenden bisher 24 Gemeinden/Gemeindeverbände das neue Rechnungswesen an. Für eine einheitliche Ergebnisdarstellung werden die doppischen in kameralistische Daten umgesetzt. Nur auf diese Art und Weise kann eine einheitliche Datenbasis für die Kommunen erzeugt werden. Bedingt durch die Unvereinbarkeit des doppischen und kameralistischen Rechnungswesens, gelingt es allerdings nur sehr eingeschränkt, doppische Gegebenheiten inhaltlich im kameralistischen System wiederzugeben. Mit steigender Anzahl doppisch buchender Kommunen werden sich Datenverzerrungen zunehmend verstärken.

Aufgrund des enormen Datenumfanges der Jahresrechnungsstatistik können nur ausgewählte Ergebnisse veröffentlicht werden. Die vorliegende Veröffentlichung enthält eine verdichtete Darstellung der Einnahmen und Ausgaben der Kreisfreien Städte, der Landkreise, der kreisangehörigen Gemeinden, der Verwaltungsverbände und des Kommunalen Sozialverbandes des Jahres 2010 nach Einzelplänen zum Gebietsstand 1. Januar 2011. Die Berechnungen je Einwohner wurden mit den Einwohnerzahlen vom 30. Juni 2010 vorgenommen.

Für den interessierten Nutzer besteht die Möglichkeit, weitere Informationen aus dieser Datenquelle zu erhalten.

Definitionen/Erläuterungen

Gemeindeverbände

sind öffentlich-rechtliche Gebietskörperschaften, die im Rahmen ihres gesetzlichen Aufgabenbereiches das Recht der Selbstverwaltung (Art. 28 II 2 GG) haben. Dazu gehören vor allem die Landkreise und Verwaltungsverbände, aber in Abhängigkeit vom Verwaltungsaufbau des Landes auch die Landschaftsverbände und Bezirksverbände.

Kreisgebiet

Summe der Daten des Landkreise, der kreisangehörigen Gemeinden und der Verwaltungsverbände.

Kommunaler Sozialverband Sachsen

ehemals Landeswohlfahrtsverband

Einnahmen/Ausgaben der laufenden Rechnung

Summe aller Einnahmen bzw. Ausgaben (ohne haushaltstechnische Verrechnungen), die im Rahmen des Verwaltungsvollzuges sowie des Betriebes von Einrichtungen und Anstalten meistens regelmäßig anfallen und nicht vermögenswirksam sind, bereinigt um Zahlungen von gleicher Ebene, d. h. zwischen Gemeinden und Gemeindeverbänden (siehe dazu finanzstatistische Bereinigung).

Einnahmen/Ausgaben der Kapitalrechnung

Summe aller Einnahmen bzw. Ausgaben (ohne haushaltstechnische Verrechnungen und besondere Finanzierungsvorgänge), die eine Vermögensänderung herbeiführen oder der Finanzierung von Investitionen anderer Träger dienen und keine besonderen Finanzierungsvorgänge darstellen, bereinigt um Zahlungen von gleicher Ebene, d. h. zwischen Gemeinden und Gemeindeverbänden (siehe dazu finanzstatistische Bereinigung).

Bereinigte Einnahmen/Ausgaben

Summe aller Einnahmen bzw. Ausgaben der laufenden Rechnung und der Kapitalrechnung.

Finanzierungssaldo

Saldo der bereinigten Einnahmen und Ausgaben.

Besondere Finanzierungsvorgänge

sind die den Gesamthaushalt einer Körperschaft ausgleichenden periodenübergreifenden Finanztransaktionen, z. B. Kreditaufnahmen bzw. Kredittilgungen am Kreditmarkt (außer bei Verwaltungen).

Finanzstatistische Bereinigung

Durch die Zahlungen zwischen den einzelnen öffentlichen Haushalten ergeben sich bei der Zusammenfassung der Ergebnisse mehrerer Körperschaften oder Körperschaftsgruppen zu einer Darstellungsebene Doppelzahlungen. Die finanzstatistische Bereinigung dieser Doppelzahlungen kann dabei nicht bei einzelnen Einnahme- oder Ausgabearten, sondern nur global erfolgen, indem die darin enthaltenen Zahlungen zwischen den einzelnen Körperschaften oder Körperschaftsgruppen – in Höhe der Zahlungseingänge – als Gesamtbetrag sowohl von der Einnahmesumme als auch von der Ausgabensumme abgesetzt werden.

Steuereinnahmen (netto)

In der Jahresrechnungsstatistik der öffentlichen Haushalte wird das Ist-Ergebnis der Steuereinnahmen der Gebietskörperschaften im jeweiligen Berichtsjahr **nach der Verteilung** der Gemeinschaftssteuern und der Gewerbesteuerumlage ausgewiesen. Die Gewerbesteuerumlage der Gemeinden/Gemeindeverbände an Bund und Land wird finanzstatistisch nicht den Ausgaben zugeordnet, sondern von den Einnahmen der Gemeinden aus der Gewerbesteuer abgesetzt.

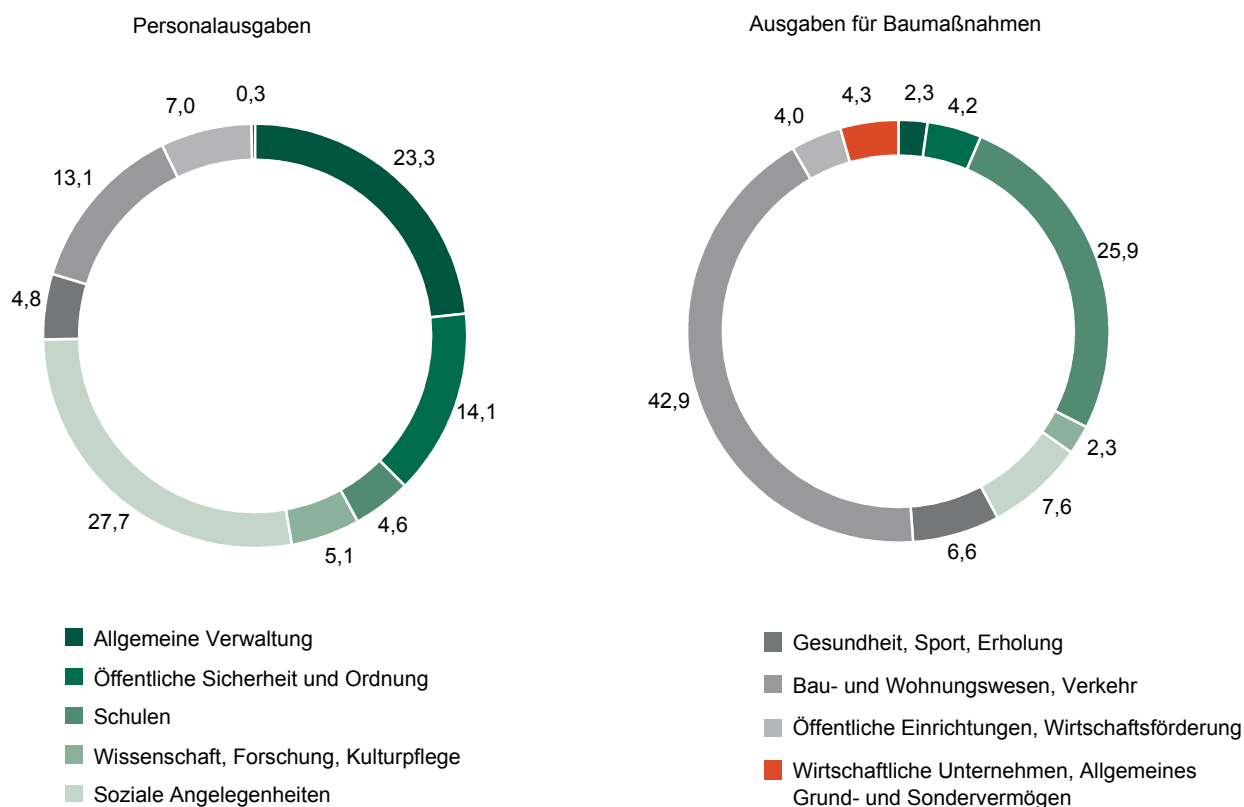
Gewerbesteuer (netto)

Gewerbesteuer (brutto) abzüglich Gewerbesteuerumlage

Einzelplan

Dieser beinhaltet die Zusammenfassung der jeweils zugehörigen Aufgabenbereiche entsprechend der Verwaltungsvorschrift „Gliederung und Gruppierung“ vom 8. Januar 2002 (Sächs. ABl. SDr. Nr. 4/2002, S. S165), zuletzt geändert am 26. November 2008 (Sächs. ABl. S. 1696).

Abb. 1 Personalausgaben und Ausgaben für Baumaßnahmen der Gemeinden/Gemeindeverbände des Freistaates Sachsen 2010 nach Einzelplänen¹⁾
in Prozent



1) ohne "Allgemeine Finanzwirtschaft", da Ausgaben = 0

Abb. 2 Entwicklung der bereinigten Einnahmen und Ausgaben der Gemeinden/Gemeindeverbände des Freistaates Sachsen 1992 bis 2010

1992 = 100

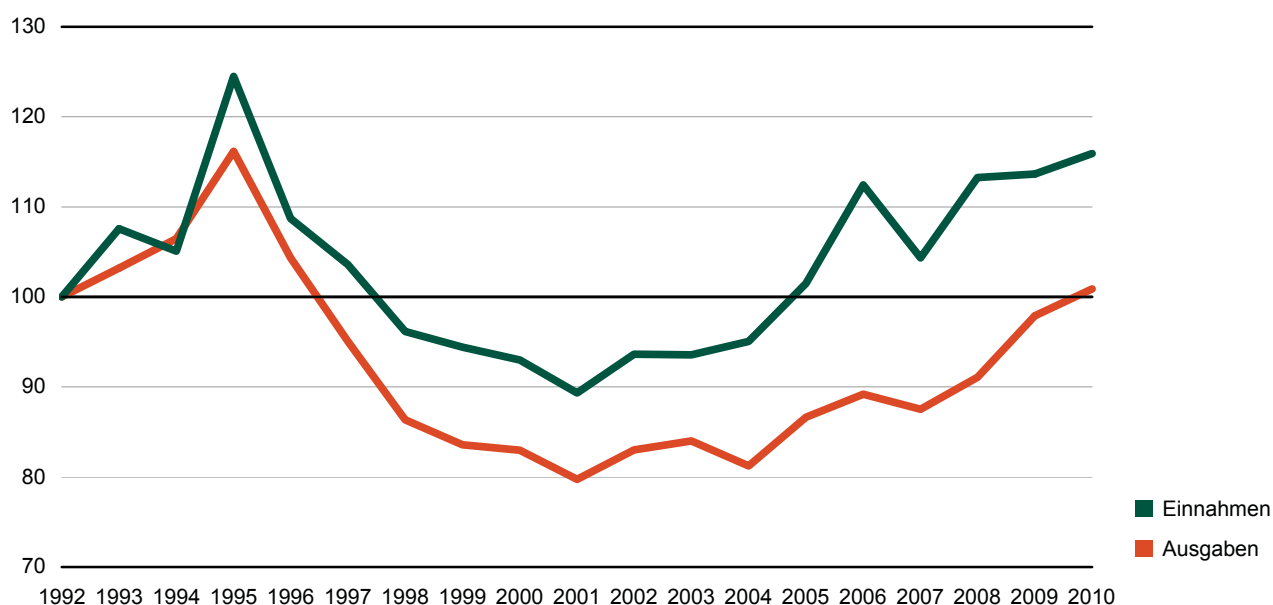
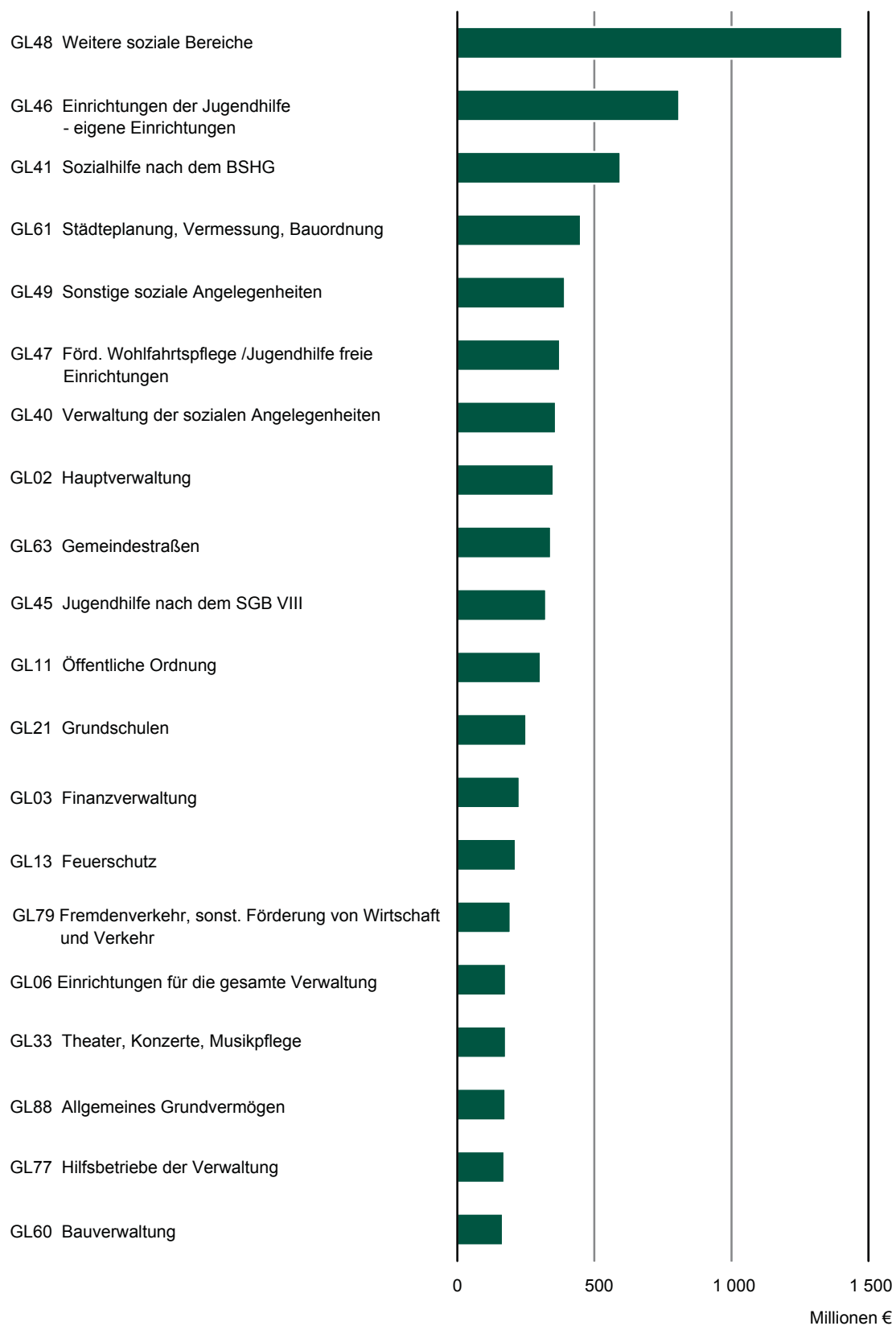


Abb. 3 Rangfolge der bereinigten Ausgaben der Gemeinden/Gemeindeverbände des Freistaates Sachsen 2010 nach ausgewählten Gliederungen



1.1 Einnahmen und Ausgaben der Gemeinden/GV. des Freistaates Sachsen

Lfd. Nr.	Art der Einnahmen/Ausgaben	2009	2010		Veränderung zum Vorjahr
		1 000 €	€/Einw.	%	
01	Bereinigte Einnahmen	9 554 193	9 743 111	2 345,69	2,0
	davon				
02	Einnahmen der laufenden Rechnung	8 237 722	8 229 713	1 981,33	-0,1
	davon				
03	Steuern (netto)	2 210 425	2 321 567	558,92	5,0
	darunter				
04	Gemeindeanteil an der Einkommensteuer	617 164	618 106	148,81	0,2
05	Gemeindeanteil an der Umsatzsteuer	170 319	171 407	41,27	0,6
06	Gewerbesteuer (netto)	965 645	1 067 768	257,07	10,6
07	Grundsteuer A und B	439 677	445 156	107,17	1,2
08	Schlüsselzuweisungen vom Land	2 191 748	2 207 753	531,52	0,7
09	Bedarfs- und sonst. allgem. Zuweis. v. Land	901 584	800 217	192,65	-11,2
10	Erstattungen und laufende Zuweis. v. Land	882 625	876 746	211,08	-0,7
11	Erstattungen und laufende Zuweis. v. Bund	514 206	498 837	120,10	-3,0
12	Gebühren, zweckgebundene Abgaben	535 427	543 833	130,93	1,6
13	sonstige Einnahmen	2 103 271	2 096 710	504,79	-0,3
14	abzüglich: Zahlungen von gleicher Ebene	1 101 564	1 115 951	268,67	1,3
15	Einnahmen der Kapitalrechnung	1 316 471	1 513 398	364,36	15,0
	davon				
16	Zuweisungen für Investitionen vom Land	1 110 018	1 274 504	306,84	14,8
17	Kreditaufnahme bei Verwaltungen	26	2 168	0,52	x
18	sonstige Einnahmen	228 331	275 985	66,44	20,9
19	abzüglich: Zahlungen von gleicher Ebene	21 904	39 258	9,45	79,2
20	Bereinigte Ausgaben	9 243 409	9 504 447	2 288,23	2,8
	davon				
21	Ausgaben der laufenden Rechnung	7 574 731	7 626 368	1 836,07	0,7
	davon				
22	Personalausgaben	2 403 153	2 423 283	583,41	0,8
23	laufender Sachaufwand	1 510 808	1 526 374	367,48	1,0
24	soziale Leistungen	2 348 042	2 341 325	563,68	-0,3
25	Zinsausgaben	150 461	129 395	31,15	-14,0
26	sonstige Ausgaben	2 263 831	2 321 942	559,01	2,6
27	abzüglich: Zahlungen von gleicher Ebene	1 101 564	1 115 951	268,67	1,3
28	Ausgaben der Kapitalrechnung	1 668 678	1 878 079	452,15	12,5
	davon				
29	Sachinvestitionen	1 438 274	1 682 653	405,10	17,0
	darunter				
30	Baumaßnahmen	1 218 673	1 458 553	351,15	19,7
31	Kredittilgungen bei Verwaltungen	1 014	142	0,03	-86,0
32	sonstige Ausgaben	251 294	234 542	56,47	-6,7
33	abzüglich: Zahlungen von gleicher Ebene	21 904	39 258	9,45	79,2
34	Finanzierungssaldo	310 784	238 665	57,46	-23,2

1.1.1 Einnahmen und Ausgaben der Kreisfreien Städte des Freistaates Sachsen

Lfd. Nr.	Art der Einnahmen/Ausgaben	2009	2010		Veränderung zum Vorjahr
		1 000 €	1 000 €	€/Einw.	%
01	Bereinigte Einnahmen	3 097 502	3 201 928	2 505,21	3,4
	davon				
02	Einnahmen der laufenden Rechnung	2 722 330	2 740 866	2 144,47	0,7
	davon				
03	Steuern (netto)	884 774	913 154	714,46	3,2
	darunter				
04	Gemeindeanteil an der Einkommensteuer	216 473	216 748	169,58	0,1
05	Gemeindeanteil an der Umsatzsteuer	71 612	72 030	56,36	0,6
06	Gewerbesteuer (netto)	415 920	442 000	345,82	6,3
07	Grundsteuer A und B	173 555	174 202	136,30	0,4
08	Schlüsselzuweisungen vom Land	824 383	895 106	700,34	8,6
09	Bedarfs- und sonst. allgem. Zuweis. v. Land	228 695	199 830	156,35	-12,6
10	Erstattungen und laufende Zuweis. v. Land	275 070	271 243	212,22	-1,4
11	Erstattungen und laufende Zuweis. v. Bund	17 843	18 487	14,46	3,6
12	Gebühren, zweckgebundene Abgaben	158 449	163 972	128,29	3,5
13	sonstige Einnahmen	338 550	285 619	223,47	-15,6
14	abzüglich: Zahlungen von gleicher Ebene	5 434	6 546	5,12	20,5
15	Einnahmen der Kapitalrechnung	375 172	461 062	360,74	22,9
	davon				
16	Zuweisungen für Investitionen vom Land	307 621	394 727	308,84	28,3
17	Kreditaufnahme bei Verwaltungen	-	-	-	-
18	sonstige Einnahmen	67 573	66 517	52,04	-1,6
19	abzüglich: Zahlungen von gleicher Ebene	22	182	0,14	x
20	Bereinigte Ausgaben	2 943 592	3 105 628	2 429,86	5,5
	davon				
21	Ausgaben der laufenden Rechnung	2 491 706	2 558 462	2 001,75	2,7
	davon				
22	Personalausgaben	757 516	771 374	603,53	1,8
23	laufender Sachaufwand	448 614	460 204	360,07	2,6
24	soziale Leistungen	593 983	601 728	470,80	1,3
25	Zinsausgaben	42 428	35 873	28,07	-15,4
26	sonstige Ausgaben	654 599	695 830	544,42	6,3
27	abzüglich: Zahlungen von gleicher Ebene	5 434	6 546	5,12	20,5
28	Ausgaben der Kapitalrechnung	451 885	547 166	428,11	21,1
	davon				
29	Sachinvestitionen	368 139	469 720	367,51	27,6
	darunter				
30	Baumaßnahmen	312 922	408 267	319,43	30,5
31	Kredittilgungen bei Verwaltungen	-	-	-	-
32	sonstige Ausgaben	83 769	77 628	60,74	-7,3
33	abzüglich: Zahlungen von gleicher Ebene	22	182	0,14	x
34	Finanzierungssaldo	153 910	96 300	75,35	-37,4

1.1.2 Einnahmen und Ausgaben der kreisangehörigen Gemeinden des Freistaates Sachsen

Lfd. Nr.	Art der Einnahmen/Ausgaben	2009	2010		Veränderung zum Vorjahr
		1 000 €	1 000 €	€/Einw.	%
01	Bereinigte Einnahmen	3 880 190	4 019 149	1 397,71	3,6
	davon				
02	Einnahmen der laufenden Rechnung	3 138 557	3 195 704	1 111,35	1,8
	davon				
03	Steuern (netto)	1 325 651	1 408 413	489,79	6,2
	darunter				
04	Gemeindeanteil an der Einkommensteuer	400 691	401 358	139,58	0,2
05	Gemeindeanteil an der Umsatzsteuer	98 707	99 378	34,56	0,7
06	Gewerbesteuer (netto)	549 726	625 768	217,62	13,8
07	Grundsteuer A und B	266 122	270 954	94,23	1,8
08	Schlüsselzuweisungen vom Land	805 005	766 803	266,67	-4,7
09	Bedarfs- und sonst. allgem. Zuweis. v. Land	65 543	32 216	11,20	-50,8
10	Erstattungen und laufende Zuweis. v. Land	324 856	341 215	118,66	5,0
11	Erstattungen und laufende Zuweis. v. Bund	7 618	8 540	2,97	12,1
12	Gebühren, zweckgebundene Abgaben	184 072	185 406	64,48	0,7
13	sonstige Einnahmen	525 929	556 391	193,49	5,8
14	abzüglich: Zahlungen von gleicher Ebene	100 117	103 278	35,92	3,2
15	Einnahmen der Kapitalrechnung	741 633	823 445	286,36	11,0
	davon				
16	Zuweisungen für Investitionen vom Land	621 183	671 030	233,36	8,0
17	Kreditaufnahme bei Verwaltungen	-	2 148	0,75	-
18	sonstige Einnahmen	134 058	171 532	59,65	28,0
19	abzüglich: Zahlungen von gleicher Ebene	13 608	21 266	7,40	56,3
20	Bereinigte Ausgaben	3 767 124	3 883 341	1 350,48	3,1
	davon				
21	Ausgaben der laufenden Rechnung	2 796 841	2 844 526	989,22	1,7
	davon				
22	Personalausgaben	1 000 408	1 013 464	352,45	1,3
23	laufender Sachaufwand	666 850	671 731	233,60	0,7
24	soziale Leistungen	8 427	7 784	2,71	-7,6
25	Zinsausgaben	87 835	76 591	26,64	-12,8
26	sonstige Ausgaben	1 133 440	1 178 233	409,75	4,0
27	abzüglich: Zahlungen von gleicher Ebene	100 117	103 278	35,92	3,2
28	Ausgaben der Kapitalrechnung	970 282	1 038 815	361,26	7,1
	davon				
29	Sachinvestitionen	887 972	962 777	334,82	8,4
	darunter				
30	Baumaßnahmen	768 851	857 167	298,09	11,5
31	Kreditstilgungen bei Verwaltungen	1 014	92	0,03	-90,9
32	sonstige Ausgaben	94 904	97 212	33,81	2,4
33	abzüglich: Zahlungen von gleicher Ebene	13 608	21 266	7,40	56,3
34	Finanzierungssaldo	113 067	135 808	47,23	20,1

1.1.3 Einnahmen und Ausgaben der Landkreise des Freistaates Sachsen

Lfd. Nr.	Art der Einnahmen/Ausgaben	2009	2010		Veränderung zum Vorjahr
		1 000 €	€/Einw.	%	
01	Bereinigte Einnahmen	2 496 435	2 440 832	848,83	-2,2
	davon				
02	Einnahmen der laufenden Rechnung	2 296 768	2 211 941	769,23	-3,7
	davon				
03	Steuern (netto)	-	-	-	-
	darunter				
04	Gemeindeanteil an der Einkommensteuer	-	-	-	-
05	Gemeindeanteil an der Umsatzsteuer	-	-	-	-
06	Gewerbesteuer (netto)	-	-	-	-
07	Grundsteuer A und B	-	-	-	-
08	Schlüsselzuweisungen vom Land	562 360	545 844	189,82	-2,9
09	Bedarfs- und sonst. allgem. Zuweis. v. Land	607 346	568 171	197,59	-6,5
10	Erstattungen und laufende Zuweis. v. Land	278 914	260 261	90,51	-6,7
11	Erstattungen und laufende Zuweis. v. Bund	487 866	471 119	163,84	-3,4
12	Gebühren, zweckgebundene Abgaben	192 413	194 009	67,47	0,8
13	sonstige Einnahmen	785 789	796 527	277,00	1,4
14	abzüglich: Zahlungen von gleicher Ebene	617 921	623 991	217,00	1,0
15	Einnahmen der Kapitalrechnung	199 667	228 891	79,60	14,6
	davon				
16	Zuweisungen für Investitionen vom Land	181 214	208 746	72,59	15,2
17	Kreditaufnahme bei Verwaltungen	26	19	0,01	-26,7
18	sonstige Einnahmen	26 660	37 928	13,19	42,3
19	abzüglich: Zahlungen von gleicher Ebene	8 234	17 803	6,19	116,2
20	Bereinigte Ausgaben	2 423 411	2 439 356	848,32	0,7
	davon				
21	Ausgaben der laufenden Rechnung	2 177 243	2 148 009	747,00	-1,3
	davon				
22	Personalausgaben	618 594	611 516	212,66	-1,1
23	laufender Sachaufwand	392 005	390 996	135,97	-0,3
24	soziale Leistungen	1 339 678	1 319 992	459,04	-1,5
25	Zinsausgaben	20 032	16 714	5,81	-16,6
26	sonstige Ausgaben	424 856	432 783	150,51	1,9
27	abzüglich: Zahlungen von gleicher Ebene	617 921	623 991	217,00	1,0
28	Ausgaben der Kapitalrechnung	246 168	291 347	101,32	18,4
	davon				
29	Sachinvestitionen	181 781	249 398	86,73	37,2
	darunter				
30	Baumaßnahmen	136 886	193 118	67,16	41,1
31	Kredittilgungen bei Verwaltungen	-	50	0,02	-
32	sonstige Ausgaben	72 621	59 702	20,76	-17,8
33	abzüglich: Zahlungen von gleicher Ebene	8 234	17 803	6,19	116,2
34	Finanzierungssaldo	73 024	1 476	0,51	-98,0

1.1.4 Einnahmen und Ausgaben der Verwaltungsverbände des Freistaates Sachsen

Lfd. Nr.	Art der Einnahmen/Ausgaben	2009	2010		Veränderung zum Vorjahr
		1 000 €	€/Einw.	%	
01	Bereinigte Einnahmen	401	431	9,52	7,5
	davon				
02	Einnahmen der laufenden Rechnung	401	431	9,52	7,5
	davon				
03	Steuern (netto)	-	-	-	-
	darunter				
04	Gemeindeanteil an der Einkommensteuer	-	-	-	-
05	Gemeindeanteil an der Umsatzsteuer	-	-	-	-
06	Gewerbesteuer (netto)	-	-	-	-
07	Grundsteuer A und B	-	-	-	-
08	Schlüsselzuweisungen vom Land	-	-	-	-
09	Bedarfs- und sonst. allgem. Zuweis. v. Land	-	-	-	-
10	Erstattungen und laufende Zuweis. v. Land	48	62	1,38	31,0
11	Erstattungen und laufende Zuweis. v. Bund	10	10	0,21	-
12	Gebühren, zweckgebundene Abgaben	196	227	5,02	16,1
13	sonstige Einnahmen	5 982	6 161	136,14	3,0
14	abzüglich: Zahlungen von gleicher Ebene	5 834	6 030	133,23	3,4
15	Einnahmen der Kapitalrechnung	0	-	-	-100,0
	davon				
16	Zuweisungen für Investitionen vom Land	-	-	-	-
17	Kreditaufnahme bei Verwaltungen	-	-	-	-
18	sonstige Einnahmen	41	7	0,15	-83,1
19	abzüglich: Zahlungen von gleicher Ebene	40	7	0,15	-83,1
20	Bereinigte Ausgaben	295	373	8,25	26,4
	davon				
21	Ausgaben der laufenden Rechnung	288	284	6,27	-1,3
	davon				
22	Personalausgaben	5 226	5 441	120,22	4,1
23	laufender Sachaufwand	807	790	17,45	-2,1
24	soziale Leistungen	8	9	0,20	12,4
25	Zinsausgaben	4	4	0,08	-9,8
26	sonstige Ausgaben	77	70	1,55	-8,8
27	abzüglich: Zahlungen von gleicher Ebene	5 834	6 030	133,23	3,4
28	Ausgaben der Kapitalrechnung	8	90	1,98	x
	davon				
29	Sachinvestitionen	48	96	2,13	99,8
	darunter				
30	Baumaßnahmen	14	-	-	-
31	Kredittilgungen bei Verwaltungen	-	-	-	-
32	sonstige Ausgaben	-	-	-	-
33	abzüglich: Zahlungen von gleicher Ebene	40	7	0,15	-83,1
34	Finanzierungssaldo	105	58	1,27	-45,5

1.1.5 Einnahmen und Ausgaben des Kommunalen Sozialverbandes des Freistaates Sachsen

Lfd. Nr.	Art der Einnahmen/Ausgaben	2009	2010		Veränderung zum Vorjahr
		1 000 €	€/Einw.	%	
01	Bereinigte Einnahmen	79 665	80 771	19,45	1,4
	davon				
02	Einnahmen der laufenden Rechnung	79 665	80 771	19,45	1,4
	davon				
03	Steuern (netto)	-	-	-	-
	darunter				
04	Gemeindeanteil an der Einkommensteuer	-	-	-	-
05	Gemeindeanteil an der Umsatzsteuer	-	-	-	-
06	Gewerbesteuer (netto)	-	-	-	-
07	Grundsteuer A und B	-	-	-	-
08	Schlüsselzuweisungen vom Land	-	-	-	-
09	Bedarfs- und sonst. allgem. Zuweis. v. Land	-	-	-	-
10	Erstattungen und laufende Zuweis. v. Land	3 737	3 964	0,95	6,1
11	Erstattungen und laufende Zuweis. v. Bund	869	681	0,16	-21,6
12	Gebühren, zweckgebundene Abgaben	296	219	0,05	-26,0
13	sonstige Einnahmen	447 022	452 012	108,82	1,1
14	abzüglich: Zahlungen von gleicher Ebene	372 258	376 105	90,55	1,0
15	Einnahmen der Kapitalrechnung	-	-	-	-
	davon				
16	Zuweisungen für Investitionen vom Land	-	-	-	-
17	Kreditaufnahme bei Verwaltungen	-	-	-	-
18	sonstige Einnahmen	-	-	-	-
19	abzüglich: Zahlungen von gleicher Ebene	-	-	-	-
20	Bereinigte Ausgaben	108 987	75 748	18,24	-30,5
	davon				
21	Ausgaben der laufenden Rechnung	108 653	75 087	18,08	-30,9
	davon				
22	Personalausgaben	21 410	21 488	5,17	0,4
23	laufender Sachaufwand	2 533	2 653	0,64	4,8
24	soziale Leistungen	405 946	411 812	99,15	1,4
25	Zinsausgaben	164	213	0,05	30,2
26	sonstige Ausgaben	50 859	15 025	3,62	-70,5
27	abzüglich: Zahlungen von gleicher Ebene	372 258	376 105	90,55	1,0
28	Ausgaben der Kapitalrechnung	334	661	0,16	98,0
	davon				
29	Sachinvestitionen	334	661	0,16	98,0
	darunter				
30	Baumaßnahmen	-	-	-	-
31	Kredittilgungen bei Verwaltungen	-	-	-	-
32	sonstige Ausgaben	-	-	-	-
33	abzüglich: Zahlungen von gleicher Ebene	-	-	-	-
34	Finanzierungssaldo	-29 322	5 023	1,21	-117,1

1.2 Einnahmen und Ausgaben der Zweckverbände mit kameralistischem Rechnungswesen des Freistaates Sachsen

Lfd. Nr.	Art der Einnahmen/Ausgaben	2009	2010		Veränderung zum Vorjahr
		1 000 €	€/Einw.	%	
01	Bereinigte Einnahmen	379 415	356 314	-	-6,1
	davon				
02	Einnahmen der laufenden Rechnung	319 804	304 186	-	-4,9
	davon				
03	Steuern (netto)	-	-	-	-
	darunter				
04	Gemeindeanteil an der Einkommensteuer	-	-	-	-
05	Gemeindeanteil an der Umsatzsteuer	-	-	-	-
06	Gewerbesteuer (netto)	-	-	-	-
07	Grundsteuer A und B	-	-	-	-
08	Schlüsselzuweisungen vom Land	-	-	-	-
09	Bedarfs- und sonst. allgem. Zuweis. v. Land	-	-	-	-
10	Erstattungen und laufende Zuweis. v. Land	179 113	187 645	-	4,8
11	Erstattungen und laufende Zuweis. v. Bund	45 043	47 086	-	4,5
12	Gebühren, zweckgebundene Abgaben	60 743	57 915	-	-4,7
13	sonstige Einnahmen	203 086	183 418	-	-9,7
14	abzüglich: Zahlungen von gleicher Ebene	168 182	171 878	-	2,2
15	Einnahmen der Kapitalrechnung	59 612	52 127	-	-12,6
	davon				
16	Zuweisungen für Investitionen vom Land	32 219	12 977	-	-59,7
17	Kreditaufnahme bei Verwaltungen	3 030	3 017	-	-0,4
18	sonstige Einnahmen	33 002	48 082	-	45,7
19	abzüglich: Zahlungen von gleicher Ebene	8 639	11 949	-	38,3
20	Bereinigte Ausgaben	486 219	566 303	-	16,5
	davon				
21	Ausgaben der laufenden Rechnung	421 039	520 407	-	23,6
	davon				
22	Personalausgaben	24 572	23 369	-	-4,9
23	laufender Sachaufwand	186 553	182 545	-	-2,1
24	soziale Leistungen	22	20	-	-9,0
25	Zinsausgaben	11 277	10 002	-	-11,3
26	sonstige Ausgaben	366 798	476 349	-	29,9
27	abzüglich: Zahlungen von gleicher Ebene	168 182	171 878	-	2,2
28	Ausgaben der Kapitalrechnung	65 180	45 896	-	-29,6
	davon				
29	Sachinvestitionen	53 057	41 076	-	-22,6
	darunter				
30	Baumaßnahmen	50 717	38 956	-	-23,2
31	Kredittilgungen bei Verwaltungen	3 270	2 607	-	-20,3
32	sonstige Ausgaben	17 493	14 161	-	-19,0
33	abzüglich: Zahlungen von gleicher Ebene	8 639	11 949	-	38,3
34	Finanzierungssaldo	-106 804	-209 989	-	96,6

2.1 Einnahmen und Ausgaben der öffentlichen Kommunalhaushalte des Freistaates Sachsen nach Größenklassen (in 1 000 €)

Lfd. Nr.	Art der Einnahmen/Ausgaben	Gemeinden und Gemeinde- verbände	Davon			
			Kreisfreie Städte	kreisange- hörige Gemeinden	50 000 - 100 000	20 000 - 50 000
01	Bereinigte Einnahmen	9 743 111	3 201 928	4 019 149	365 873	965 729
	davon					
02	Einnahmen der laufenden Rechnung	8 229 713	2 740 866	3 195 704	275 030	767 314
	davon					
03	Steuern (netto)	2 321 567	913 154	1 408 413	122 446	337 637
	darunter					
04	Gemeindeanteil an der Einkommensteuer	618 106	216 748	401 358	32 311	90 959
05	Gemeindeanteil an der Umsatzsteuer	171 407	72 030	99 378	11 581	25 455
06	Gewerbesteuer (netto)	1 067 768	442 000	625 768	52 888	161 751
07	Grundsteuer A und B	445 156	174 202	270 954	24 029	56 819
08	Schlüsselzuweisungen vom Land	2 207 753	895 106	766 803	79 984	202 013
09	Bedarfs- und sonst. allgem. Zuweis. v. Land	800 217	199 830	32 216	5 570	9 695
10	Erstattungen und laufende Zuweis. v. Land	876 746	271 243	341 215	13 982	74 491
11	Erstattungen und laufende Zuweis. v. Bund	498 837	18 487	8 540	504	1 214
12	Gebühren, zweckgebundene Abgaben	543 833	163 972	185 406	14 326	45 611
13	sonstige Einnahmen	2 096 710	285 619	556 391	60 648	112 436
14	abzüglich: Zahlungen von gleicher Ebene	1 115 951	6 546	103 278	22 430	15 784
15	Einnahmen der Kapitalrechnung	1 513 398	461 062	823 445	90 843	198 414
	davon					
16	Zuweisungen für Investitionen vom Land	1 274 504	394 727	671 030	64 938	157 086
17	Kreditaufnahme bei Verwaltungen	2 168	-	2 148	-	750
18	sonstige Einnahmen	275 985	66 517	171 532	28 116	46 724
19	abzüglich: Zahlungen von gleicher Ebene	39 258	182	21 266	2 211	6 146
20	Bereinigte Ausgaben	9 504 447	3 105 628	3 883 341	365 217	904 523
	davon					
21	Ausgaben der laufenden Rechnung	7 626 368	2 558 462	2 844 526	265 211	685 768
	davon					
22	Personalausgaben	2 423 283	771 374	1 013 464	102 034	229 181
23	laufender Sachaufwand	1 526 374	460 204	671 731	49 973	162 639
24	soziale Leistungen	2 341 325	601 728	7 784	2 164	1 432
25	Zinsausgaben	129 395	35 873	76 591	7 051	16 125
26	sonstige Ausgaben	2 321 942	695 830	1 178 233	126 419	292 174
27	abzüglich: Zahlungen von gleicher Ebene	1 115 951	6 546	103 278	22 430	15 784
28	Ausgaben der Kapitalrechnung	1 878 079	547 166	1 038 815	100 007	218 754
	davon					
29	Sachinvestitionen	1 682 653	469 720	962 777	83 810	191 033
	darunter					
30	Baumaßnahmen	1 458 553	408 267	857 167	74 054	171 199
31	Kreditstilgungen bei Verwaltungen	142	-	92	-	-
32	sonstige Ausgaben	234 542	77 628	97 212	18 408	33 867
33	abzüglich: Zahlungen von gleicher Ebene	39 258	182	21 266	2 211	6 146
34	Finanzierungssaldo	238 665	96 300	135 808	655	61 206

Davon								Zweck- verbände	Lfd. Nr.
davon mit ... bis unter ... Einwohnern					Landkreise	Verwaltungs- verbände	kommunaler Sozial- verband		
10 000 - 20 000	5 000 - 10 000	3 000 - 5 000	1 000 - 3 000	unter 1 000					
836 340	878 375	527 037	436 336	9 459	2 440 832	431	80 771	356 314	01
659 443	701 838	430 089	354 241	7 749	2 211 941	431	80 771	304 186	02
301 440	325 618	169 909	148 550	2 814	-	-	-	-	03
82 706	91 481	56 391	46 678	833	-	-	-	-	04
22 179	19 734	11 104	9 169	156	-	-	-	-	05
138 455	151 866	62 021	57 734	1 053	-	-	-	-	06
55 750	60 696	39 249	33 694	717	-	-	-	-	07
161 762	148 774	101 659	71 107	1 504	545 844	-	-	-	08
6 767	4 291	3 807	2 053	33	568 171	-	-	-	09
69 828	77 995	55 863	48 060	996	260 261	62	3 964	187 645	10
1 551	2 160	1 475	1 614	22	471 119	10	681	47 086	11
34 661	40 265	27 953	22 123	466	194 009	227	219	57 915	12
98 232	123 767	85 540	73 675	2 091	796 527	6 161	452 012	183 418	13
14 797	21 033	16 118	12 940	177	623 991	6 030	376 105	171 878	14
176 897	176 538	96 948	82 095	1 710	228 891	-	-	52 127	15
140 446	153 895	82 725	70 331	1 610	208 746	-	-	12 977	16
948	-	450	-	-	19	-	-	3 017	17
40 139	24 963	16 725	14 763	103	37 928	7	-	48 082	18
4 636	2 320	2 951	2 998	4	17 803	7	-	11 949	19
802 223	864 761	511 803	425 773	9 041	2 439 356	373	75 748	566 303	20
576 061	614 194	379 762	317 019	6 510	2 148 009	284	75 087	520 407	21
191 845	226 721	154 515	107 505	1 663	611 516	5 441	21 488	23 369	22
138 702	145 736	94 964	77 796	1 921	390 996	790	2 653	182 545	23
721	1 421	1 144	877	24	1 319 992	9	411 812	20	24
16 581	19 333	10 038	7 321	142	16 714	4	213	10 002	25
243 009	242 017	135 219	136 459	2 937	432 783	70	15 025	476 349	26
14 797	21 033	16 118	12 940	177	623 991	6 030	376 105	171 878	27
226 162	250 567	132 041	108 754	2 531	291 347	90	661	45 896	28
211 981	236 733	129 399	107 353	2 468	249 398	96	661	41 076	29
189 923	211 759	115 863	92 164	2 205	193 118	-	-	38 956	30
33	-	-	59	-	50	-	-	2 607	31
18 785	16 154	5 593	4 340	67	59 702	-	-	14 161	32
4 636	2 320	2 951	2 998	4	17 803	7	-	11 949	33
34 117	13 614	15 234	10 563	418	1 476	58	5 023	-209 989	34

2.2 Einnahmen und Ausgaben der Gemeinden/GV. des Freistaates Sachsen nach Einzelplänen (in 1 000 €)

Lfd. Nr.	Art der Einnahmen/Ausgaben	Einzelplan			
		0 bis 9	0	1	2
		Gesamt- haushalt	Allgemeine Verwaltung	Öffentliche Sicherheit und Ordnung	Schulen
01	Bereinigte Einnahmen	9 743 111	171 220	201 841	280 714
	davon				
02	Einnahmen der laufenden Rechnung	8 229 713	130 776	141 726	67 109
	davon				
03	Steuern (netto)	2 321 567	-	-	-
	darunter				
04	Gemeindeanteil an der Einkommensteuer	618 106	-	-	-
05	Gemeindeanteil an der Umsatzsteuer	171 407	-	-	-
06	Gewerbesteuer (netto)	1 067 768	-	-	-
07	Grundsteuer A und B	445 156	-	-	-
08	Schlüsselzuweisungen vom Land	2 207 753	-	-	-
09	Bedarfs- und sonst. allgem. Zuweis. v. Land	800 217	-	-	-
10	Erstattungen und laufende Zuweis. v. Land	876 746	6 058	3 165	22 903
11	Erstattungen und laufende Zuweis. v. Bund	498 837	2 470	486	1 318
12	Gebühren, zweckgebundene Abgaben	543 833	21 788	79 868	4 002
13	sonstige Einnahmen	2 096 710	127 796	64 360	41 497
14	abzüglich: Zahlungen von gleicher Ebene	1 115 951	27 335	6 153	2 611
15	Einnahmen der Kapitalrechnung	1 513 398	40 443	60 115	213 605
	davon				
16	Zuweisungen für Investitionen vom Land	1 274 504	12 486	56 981	209 066
17	Kreditaufnahme bei Verwaltungen	2 168	-	-	-
18	sonstige Einnahmen	275 985	36 044	6 740	9 130
19	abzüglich: Zahlungen von gleicher Ebene	39 258	8 087	3 606	4 591
20	Bereinigte Ausgaben	9 504 447	914 356	533 757	847 105
	davon				
21	Ausgaben der laufenden Rechnung	7 626 368	822 935	431 180	436 685
	davon				
22	Personalausgaben	2 423 283	564 765	341 349	112 579
23	laufender Sachaufwand	1 526 374	253 543	85 099	315 651
24	soziale Leistungen	2 341 325	-	-	-
25	Zinsausgaben	129 395	-	-	-
26	sonstige Ausgaben	2 321 942	31 963	10 885	11 066
27	abzüglich: Zahlungen von gleicher Ebene	1 115 951	27 335	6 153	2 611
28	Ausgaben der Kapitalrechnung	1 878 079	91 420	102 577	410 420
	davon				
29	Sachinvestitionen	1 682 653	86 316	103 161	410 093
	darunter				
30	Baumaßnahmen	1 458 553	34 175	60 744	377 910
31	Kredittilgungen bei Verwaltungen	142	-	-	-
32	sonstige Ausgaben	234 542	13 191	3 021	4 918
33	abzüglich: Zahlungen von gleicher Ebene	39 258	8 087	3 606	4 591
34	Finanzierungssaldo	238 665	-743 136	-331 916	-566 391

Einzelplan							Lfd. Nr.
3	4	5	6	7	8	9	
Wissen- schaft, Forschung, Kulturpflege	Soziale Sicherung	Gesundheit, Sport, Erholung	Bau- und Wohnungs- wesen, Verkehr	Öffentliche Einrichtungen, Wirtschafts- förderung	Wirtschaftliche Unternehmen, allgem. Grund-/ Sondervermögen	Allgemeine Finanz- wirtschaft	
123 452	1 506 671	202 356	688 880	318 567	493 746	5 755 664	01
102 213	1 405 365	138 513	215 184	257 078	364 828	5 406 920	02
-	-	-	-	-	-	2 321 567	03
-	-	-	-	-	-	618 106	04
-	-	-	-	-	-	171 407	05
-	-	-	-	-	-	1 067 768	06
-	-	-	-	-	-	445 156	07
-	-	-	-	-	-	2 207 753	08
-	-	-	-	-	-	800 217	09
50 633	621 849	9 654	117 788	43 485	1 210	-	10
1 335	470 429	1 656	18 792	2 301	50	-	11
19 349	83 841	100 963	60 642	165 310	8 071	-	12
34 544	298 482	28 090	20 611	51 697	357 122	1 072 511	13
3 648	69 236	1 851	2 650	5 715	1 624	995 129	14
21 240	101 305	63 843	473 696	61 489	128 918	348 744	15
16 919	96 723	42 845	426 574	42 206	29 958	340 747	16
-	-	-	-	-	-	2 168	17
5 315	17 523	22 094	52 669	19 958	100 568	5 943	18
994	12 941	1 096	5 547	676	1 608	113	19
468 361	4 307 800	471 728	1 316 733	606 610	232 190	-194 193	20
409 698	4 124 146	345 375	617 165	516 117	120 400	-197 333	21
123 349	671 785	115 697	316 261	169 946	7 551	-	22
63 249	115 952	158 297	262 308	172 248	81 477	18 549	23
-	2 341 325	-	-	-	-	-	24
-	-	-	-	-	-	129 395	25
226 747	1 064 319	73 231	41 244	179 638	32 996	649 852	26
3 648	69 236	1 851	2 650	5 715	1 624	995 129	27
58 663	183 654	126 352	699 569	90 493	111 790	3 140	28
38 536	116 950	110 091	644 035	74 279	99 192	-	29
32 989	110 400	96 247	625 106	58 021	62 959	-	30
-	-	-	-	-	-	142	31
21 121	79 646	17 357	61 080	16 890	14 206	3 112	32
994	12 941	1 096	5 547	676	1 608	113	33
-344 909	-2 801 129	-269 372	-627 853	-288 043	261 557	5 949 857	34

2.2.1 Einnahmen und Ausgaben der Kreisfreien Städte des Freistaates Sachsen nach Einzelplänen (in 1 000 €)

Lfd. Nr.	Art der Einnahmen/Ausgaben	Einzelplan			
		0 bis 9	0	1	2
		Gesamt- haushalt	Allgemeine Verwaltung	Öffentliche Sicherheit und Ordnung	Schulen
01	Bereinigte Einnahmen	3 201 928	43 795	65 905	78 713
	davon				
02	Einnahmen der laufenden Rechnung	2 740 866	42 151	51 041	21 147
	davon				
03	Steuern (netto)	913 154	-	-	-
	darunter				
04	Gemeindeanteil an der Einkommensteuer	216 748	-	-	-
05	Gemeindeanteil an der Umsatzsteuer	72 030	-	-	-
06	Gewerbesteuer (netto)	442 000	-	-	-
07	Grundsteuer A und B	174 202	-	-	-
08	Schlüsselzuweisungen vom Land	895 106	-	-	-
09	Bedarfs- und sonst. allgem. Zuweis. v. Land	199 830	-	-	-
10	Erstattungen und laufende Zuweis. v. Land	271 243	2 312	115	4 973
11	Erstattungen und laufende Zuweis. v. Bund	18 487	286	179	509
12	Gebühren, zweckgebundene Abgaben	163 972	2 076	26 696	1 144
13	sonstige Einnahmen	285 619	37 599	24 326	14 528
14	abzüglich: Zahlungen von gleicher Ebene	6 546	123	277	7
15	Einnahmen der Kapitalrechnung	461 062	1 644	14 865	57 566
	davon				
16	Zuweisungen für Investitionen vom Land	394 727	1 417	14 569	57 217
17	Kreditaufnahme bei Verwaltungen	-	-	-	-
18	sonstige Einnahmen	66 517	228	478	349
19	abzüglich: Zahlungen von gleicher Ebene	182	-	182	-
20	Bereinigte Ausgaben	3 105 628	239 262	191 157	247 745
	davon				
21	Ausgaben der laufenden Rechnung	2 558 462	224 148	161 088	126 009
	davon				
22	Personalausgaben	771 374	149 890	132 756	40 120
23	laufender Sachaufwand	460 204	71 796	27 138	83 128
24	soziale Leistungen	601 728	-	-	-
25	Zinsausgaben	35 873	-	-	-
26	sonstige Ausgaben	695 830	2 585	1 470	2 767
27	abzüglich: Zahlungen von gleicher Ebene	6 546	123	277	7
28	Ausgaben der Kapitalrechnung	547 166	15 113	30 069	121 737
	davon				
29	Sachinvestitionen	469 720	14 926	29 917	121 344
	darunter				
30	Baumaßnahmen	408 267	3 421	23 546	111 121
31	Kredittilgungen bei Verwaltungen	-	-	-	-
32	sonstige Ausgaben	77 628	187	334	392
33	abzüglich: Zahlungen von gleicher Ebene	182	-	182	-
34	Finanzierungssaldo	96 300	-195 466	-125 252	-169 032

Einzelplan							Lfd. Nr.
3	4	5	6	7	8	9	
Wissen- schaft, Forschung, Kulturpflege	Soziale Sicherung	Gesundheit, Sport, Erholung	Bau- und Wohnungs- wesen, Verkehr	Öffentliche Einrichtungen, Wirtschafts- förderung	Wirtschaftliche Unternehmen, allgem. Grund-/ Sondervermögen	Allgemeine Finanz- wirtschaft	
76 143	284 142	54 691	219 443	66 232	129 770	2 183 094	01
67 907	265 556	48 083	61 677	61 873	85 398	2 036 034	02
-	-	-	-	-	-	913 154	03
-	-	-	-	-	-	216 748	04
-	-	-	-	-	-	72 030	05
-	-	-	-	-	-	442 000	06
-	-	-	-	-	-	174 202	07
-	-	-	-	-	-	895 106	08
-	-	-	-	-	-	199 830	09
46 387	178 555	3 225	23 607	12 062	6	-	10
288	15 877	659	601	88	-	-	11
11 222	21 462	32 904	30 460	37 989	18	-	12
10 010	55 435	11 325	7 042	12 038	85 374	27 943	13
-	5 773	30	34	304	-	-	14
8 236	18 586	6 608	157 766	4 359	44 372	147 060	15
6 519	17 713	5 286	137 693	2 366	4 887	147 060	16
-	-	-	-	-	-	-	17
1 717	873	1 321	20 072	1 993	39 486	-	18
-	-	-	-	-	-	-	19
281 673	1 293 712	178 023	438 222	136 577	62 526	36 731	20
251 034	1 241 991	147 733	216 298	125 530	27 940	36 692	21
73 109	178 836	53 643	103 257	39 543	221	-	22
32 635	41 993	54 139	87 132	41 650	19 774	818	23
-	601 728	-	-	-	-	-	24
-	-	-	-	-	-	35 873	25
145 290	425 207	39 981	25 944	44 641	7 945	-	26
-	5 773	30	34	304	-	-	27
30 639	51 721	30 290	221 924	11 047	34 586	40	28
12 363	17 407	21 052	214 479	9 252	28 979	-	29
10 773	16 338	17 277	209 707	5 763	10 321	-	30
-	-	-	-	-	-	-	31
18 275	34 314	9 238	7 445	1 795	5 607	40	32
-	-	-	-	-	-	-	33
-205 529	-1 009 571	-123 332	-218 780	-70 345	67 244	2 146 363	34

2.2.2 Einnahmen und Ausgaben der kreisangehörigen Gemeinden des Freistaates Sachsen nach Einzelplänen (in 1 000 €)

Lfd. Nr.	Art der Einnahmen/Ausgaben	Einzelplan			
		0 bis 9	0	1	2
		Gesamthaushalt	Allgemeine Verwaltung	Öffentliche Sicherheit und Ordnung	Schulen
01	Bereinigte Einnahmen	4 019 149	78 555	66 265	132 405
	davon				
02	Einnahmen der laufenden Rechnung	3 195 704	51 578	32 267	25 417
	davon				
03	Steuern (netto)	1 408 413	-	-	-
	darunter				
04	Gemeindeanteil an der Einkommensteuer	401 358	-	-	-
05	Gemeindeanteil an der Umsatzsteuer	99 378	-	-	-
06	Gewerbesteuer (netto)	625 768	-	-	-
07	Grundsteuer A und B	270 954	-	-	-
08	Schlüsselzuweisungen vom Land	766 803	-	-	-
09	Bedarfs- und sonst. allgem. Zuweis. v. Land	32 216	-	-	-
10	Erstattungen und laufende Zuweis. v. Land	341 215	3 186	1 291	12 825
11	Erstattungen und laufende Zuweis. v. Bund	8 540	1 302	260	393
12	Gebühren, zweckgebundene Abgaben	185 406	5 130	19 059	1 777
13	sonstige Einnahmen	556 391	67 949	16 202	11 809
14	abzüglich: Zahlungen von gleicher Ebene	103 278	25 989	4 544	1 386
15	Einnahmen der Kapitalrechnung	823 445	26 977	33 998	106 988
	davon				
16	Zuweisungen für Investitionen vom Land	671 030	3 083	32 245	104 874
17	Kreditaufnahme bei Verwaltungen	2 148	-	-	-
18	sonstige Einnahmen	171 532	24 117	4 998	3 179
19	abzüglich: Zahlungen von gleicher Ebene	21 266	224	3 245	1 065
20	Bereinigte Ausgaben	3 883 341	442 853	191 477	365 724
	davon				
21	Ausgaben der laufenden Rechnung	2 844 526	410 504	135 284	159 422
	davon				
22	Personalausgaben	1 013 464	303 551	90 555	44 517
23	laufender Sachaufwand	671 731	106 078	45 196	111 564
24	soziale Leistungen	7 784	-	-	-
25	Zinsausgaben	76 591	-	-	-
26	sonstige Ausgaben	1 178 233	26 864	4 077	4 728
27	abzüglich: Zahlungen von gleicher Ebene	103 278	25 989	4 544	1 386
28	Ausgaben der Kapitalrechnung	1 038 815	32 350	56 193	206 302
	davon				
29	Sachinvestitionen	962 777	29 636	58 923	204 818
	darunter				
30	Baumaßnahmen	857 167	14 974	29 671	192 635
31	Kredittilgungen bei Verwaltungen	92	-	-	-
32	sonstige Ausgaben	97 212	2 938	515	2 549
33	abzüglich: Zahlungen von gleicher Ebene	21 266	224	3 245	1 065
34	Finanzierungssaldo	135 808	-364 298	-125 212	-233 319

Einzelplan							Lfd. Nr.
3	4	5	6	7	8	9	
Wissen- schaft, Forschung, Kulturpflege	Soziale Sicherung	Gesundheit, Sport, Erholung	Bau- und Wohnungs- wesen, Verkehr	Öffentliche Einrichtungen, Wirtschafts- förderung	Wirtschaftliche Unternehmen, allgem. Grund-/ Sondervermögen	Allgemeine Finanz- wirtschaft	
38 377	398 088	73 738	352 930	133 786	352 854	2 392 152	01
28 378	347 447	26 893	83 885	80 293	271 993	2 247 552	02
-	-	-	-	-	-	1 408 413	03
-	-	-	-	-	-	401 358	04
-	-	-	-	-	-	99 378	05
-	-	-	-	-	-	625 768	06
-	-	-	-	-	-	270 954	07
-	-	-	-	-	-	766 803	08
-	-	-	-	-	-	32 216	09
3 522	254 434	1 350	60 435	2 971	1 200	-	10
970	2 269	994	202	2 099	50	-	11
6 830	61 943	10 935	14 723	57 006	8 002	-	12
20 242	84 213	15 097	10 039	22 798	264 319	43 723	13
3 186	55 412	1 483	1 515	4 582	1 578	3 602	14
9 999	50 641	46 844	269 045	53 492	80 862	144 599	15
8 150	48 256	30 713	245 311	36 982	23 738	137 676	16
-	-	-	-	-	-	2 148	17
1 979	12 595	16 414	27 549	17 089	58 732	4 881	18
130	10 210	283	3 815	579	1 608	106	19
124 647	756 391	171 210	634 694	291 745	162 234	742 366	20
103 034	661 999	95 349	231 578	218 743	89 303	739 308	21
41 716	296 567	23 635	90 054	116 310	6 558	-	22
28 113	55 516	51 073	129 034	67 448	60 203	17 507	23
-	7 784	-	-	-	-	-	24
-	-	-	-	-	-	76 591	25
36 391	357 544	22 125	14 005	39 567	24 121	648 812	26
3 186	55 412	1 483	1 515	4 582	1 578	3 602	27
21 613	94 391	75 861	403 116	73 001	72 931	3 058	28
19 867	97 958	69 512	355 306	60 161	66 598	-	29
16 146	93 088	66 279	347 129	47 726	49 520	-	30
-	-	-	-	-	-	92	31
1 876	6 644	6 632	51 626	13 419	7 941	3 072	32
130	10 210	283	3 815	579	1 608	106	33
-86 270	-358 303	-97 473	-281 764	-157 959	190 620	1 649 786	34

**2.2.2.1 Einnahmen und Ausgaben der kreisangehörigen Gemeinden
mit 50 000 bis unter 100 000 Einwohnern nach Einzelplänen (in 1 000 €)**

Lfd. Nr.	Art der Einnahmen/Ausgaben	Einzelplan			
		0 bis 9	0	1	2
		Gesamt- haushalt	Allgemeine Verwaltung	Öffentliche Sicherheit und Ordnung	Schulen
01	Bereinigte Einnahmen	365 873	6 738	5 279	11 595
	davon				
02	Einnahmen der laufenden Rechnung	275 030	6 704	4 997	1 049
	davon				
03	Steuern (netto)	122 446	-	-	-
	darunter				
04	Gemeindeanteil an der Einkommensteuer	32 311	-	-	-
05	Gemeindeanteil an der Umsatzsteuer	11 581	-	-	-
06	Gewerbesteuer (netto)	52 888	-	-	-
07	Grundsteuer A und B	24 029	-	-	-
08	Schlüsselzuweisungen vom Land	79 984	-	-	-
09	Bedarfs- und sonst. allgem. Zuweis. v. Land	5 570	-	-	-
10	Erstattungen und laufende Zuweis. v. Land	13 982	292	87	636
11	Erstattungen und laufende Zuweis. v. Bund	504	113	20	30
12	Gebühren, zweckgebundene Abgaben	14 326	421	3 036	49
13	sonstige Einnahmen	60 648	6 569	4 230	859
14	abzüglich: Zahlungen von gleicher Ebene	22 430	690	2 377	524
15	Einnahmen der Kapitalrechnung	90 843	34	283	10 545
	davon				
16	Zuweisungen für Investitionen vom Land	64 938	20	230	10 534
17	Kreditaufnahme bei Verwaltungen	-	-	-	-
18	sonstige Einnahmen	28 116	15	230	12
19	abzüglich: Zahlungen von gleicher Ebene	2 211	1	177	-
20	Bereinigte Ausgaben	365 217	37 357	25 658	33 314
	davon				
21	Ausgaben der laufenden Rechnung	265 211	32 530	23 688	12 969
	davon				
22	Personalausgaben	102 034	24 258	21 796	2 882
23	laufender Sachaufwand	49 973	8 301	4 024	10 388
24	soziale Leistungen	2 164	-	-	-
25	Zinsausgaben	7 051	-	-	-
26	sonstige Ausgaben	126 419	660	244	223
27	abzüglich: Zahlungen von gleicher Ebene	22 430	690	2 377	524
28	Ausgaben der Kapitalrechnung	100 007	4 827	1 970	20 344
	davon				
29	Sachinvestitionen	83 810	4 829	2 125	20 067
	darunter				
30	Baumaßnahmen	74 054	580	615	19 416
31	Kredittilgungen bei Verwaltungen	-	-	-	-
32	sonstige Ausgaben	18 408	-	22	277
33	abzüglich: Zahlungen von gleicher Ebene	2 211	1	177	-
34	Finanzierungssaldo	655	-30 619	-20 379	-21 719

Einzelplan							Lfd. Nr.
3	4	5	6	7	8	9	
Wissen- schaft, Forschung, Kulturpflege	Soziale Sicherung	Gesundheit, Sport, Erholung	Bau- und Wohnungs- wesen, Verkehr	Öffentliche Einrichtungen, Wirtschafts- förderung	Wirtschaftliche Unternehmen, allgem. Grund-/ Sondervermögen	Allgemeine Finanz- wirtschaft	
3 480	16 201	14 763	40 731	6 967	30 931	229 188	01
3 163	14 114	2 002	7 486	4 841	17 244	213 430	02
-	-	-	-	-	-	122 446	03
-	-	-	-	-	-	32 311	04
-	-	-	-	-	-	11 581	05
-	-	-	-	-	-	52 888	06
-	-	-	-	-	-	24 029	07
-	-	-	-	-	-	79 984	08
-	-	-	-	-	-	5 570	09
61	8 445	-	2 990	1 098	374	-	10
61	229	43	-	7	-	-	11
377	3 448	397	3 833	2 660	105	-	12
3 061	17 490	2 334	663	2 147	17 865	5 430	13
396	15 499	772	-	1 072	1 100	-	14
317	2 087	12 760	33 246	2 126	13 687	15 758	15
252	2 051	2 511	31 670	1 780	134	15 756	16
-	-	-	-	-	-	-	17
78	1 873	10 258	1 746	346	13 556	2	18
12	1 838	8	171	-	3	-	19
24 231	48 170	16 318	79 855	16 927	18 888	64 500	20
22 782	44 076	10 320	27 222	12 006	15 434	64 184	21
4 741	22 350	3 647	16 493	5 352	512	-	22
2 826	4 018	3 790	10 253	2 794	2 810	770	23
-	2 164	-	-	-	-	-	24
-	-	-	-	-	-	7 051	25
15 611	31 044	3 655	475	4 932	13 212	56 363	26
396	15 499	772	-	1 072	1 100	-	27
1 449	4 094	5 998	52 633	4 921	3 454	316	28
1 350	5 328	5 423	40 797	1 156	2 735	-	29
700	5 073	5 180	40 064	1 000	1 426	-	30
-	-	-	-	-	-	-	31
111	604	583	12 008	3 765	722	316	32
12	1 838	8	171	-	3	-	33
-20 751	-31 969	-1 556	-39 123	-9 960	12 043	164 688	34

**2.2.2.2 Einnahmen und Ausgaben der kreisangehörigen Gemeinden
mit 20 000 bis unter 50 000 Einwohnern nach Einzelplänen (in 1 000 €)**

Lfd. Nr.	Art der Einnahmen/Ausgaben	Einzelplan			
		0 bis 9	0	1	2
		Gesamt- haushalt	Allgemeine Verwaltung	Öffentliche Sicherheit und Ordnung	Schulen
01	Bereinigte Einnahmen	965 729	28 996	13 370	31 645
	davon				
02	Einnahmen der laufenden Rechnung	767 314	13 874	9 980	6 233
	davon				
03	Steuern (netto)	337 637	-	-	-
	darunter				
04	Gemeindeanteil an der Einkommensteuer	90 959	-	-	-
05	Gemeindeanteil an der Umsatzsteuer	25 455	-	-	-
06	Gewerbesteuer (netto)	161 751	-	-	-
07	Grundsteuer A und B	56 819	-	-	-
08	Schlüsselzuweisungen vom Land	202 013	-	-	-
09	Bedarfs- und sonst. allgem. Zuweis. v. Land	9 695	-	-	-
10	Erstattungen und laufende Zuweis. v. Land	74 491	811	228	2 975
11	Erstattungen und laufende Zuweis. v. Bund	1 214	185	28	109
12	Gebühren, zweckgebundene Abgaben	45 611	1 066	5 668	460
13	sonstige Einnahmen	112 436	13 057	4 413	2 726
14	abzüglich: Zahlungen von gleicher Ebene	15 784	1 246	357	37
15	Einnahmen der Kapitalrechnung	198 414	15 122	3 389	25 412
	davon				
16	Zuweisungen für Investitionen vom Land	157 086	455	2 786	25 237
17	Kreditaufnahme bei Verwaltungen	750	-	-	-
18	sonstige Einnahmen	46 724	14 678	1 357	525
19	abzüglich: Zahlungen von gleicher Ebene	6 146	11	753	350
20	Bereinigte Ausgaben	904 523	101 309	41 899	97 357
	davon				
21	Ausgaben der laufenden Rechnung	685 768	92 265	36 466	43 688
	davon				
22	Personalausgaben	229 181	67 168	27 978	11 551
23	laufender Sachaufwand	162 639	23 979	8 242	31 394
24	soziale Leistungen	1 432	-	-	-
25	Zinsausgaben	16 125	-	-	-
26	sonstige Ausgaben	292 174	2 365	603	780
27	abzüglich: Zahlungen von gleicher Ebene	15 784	1 246	357	37
28	Ausgaben der Kapitalrechnung	218 754	9 044	5 432	53 669
	davon				
29	Sachinvestitionen	191 033	7 146	6 013	53 415
	darunter				
30	Baumaßnahmen	171 199	4 051	3 432	49 181
31	Kredittilgungen bei Verwaltungen	-	-	-	-
32	sonstige Ausgaben	33 867	1 909	173	604
33	abzüglich: Zahlungen von gleicher Ebene	6 146	11	753	350
34	Finanzierungssaldo	61 206	-72 313	-28 529	-65 712

Einzelplan							Lfd. Nr.
3	4	5	6	7	8	9	
Wissen- schaft, Forschung, Kulturpflege	Soziale Sicherung	Gesundheit, Sport, Erholung	Bau- und Wohnungs- wesen, Verkehr	Öffentliche Einrichtungen, Wirtschafts- förderung	Wirtschaftliche Unternehmen, allgem. Grund-/ Sondervermögen	Allgemeine Finanz- wirtschaft	
11 189	82 541	14 282	88 866	27 382	58 003	609 456	01
8 891	73 678	6 105	19 332	17 999	42 978	568 245	02
-	-	-	-	-	-	337 637	03
-	-	-	-	-	-	90 959	04
-	-	-	-	-	-	25 455	05
-	-	-	-	-	-	161 751	06
-	-	-	-	-	-	56 819	07
-	-	-	-	-	-	202 013	08
-	-	-	-	-	-	9 695	09
816	57 471	737	10 779	443	233	-	10
196	458	67	52	118	0	-	11
2 237	11 258	2 550	6 596	15 370	406	-	12
7 274	14 611	3 058	1 950	3 559	42 342	19 445	13
1 632	10 120	306	47	1 491	3	546	14
2 298	8 863	8 177	69 534	9 383	15 025	41 211	15
2 160	8 503	7 448	65 925	6 293	1 260	37 020	16
-	-	-	-	-	-	750	17
138	3 216	732	4 773	3 149	14 715	3 441	18
-	2 855	3	1 164	59	950	-	19
39 684	170 007	45 788	154 984	49 924	19 887	183 684	20
32 604	150 614	27 471	65 745	41 490	11 747	183 678	21
14 645	55 090	5 143	27 089	19 087	1 431	-	22
9 016	8 471	13 820	32 963	11 771	8 382	14 601	23
-	1 432	-	-	-	-	-	24
-	-	-	-	-	-	16 125	25
10 575	95 740	8 815	5 740	12 123	1 936	153 498	26
1 632	10 120	306	47	1 491	3	546	27
7 080	19 393	18 317	89 239	8 434	8 140	6	28
6 381	19 765	14 993	68 423	7 151	7 746	-	29
4 288	18 925	13 943	65 991	5 753	5 636	-	30
-	-	-	-	-	-	-	31
700	2 483	3 327	21 980	1 342	1 343	6	32
-	2 855	3	1 164	59	950	-	33
-28 495	-87 466	-31 506	-66 119	-22 542	38 116	425 772	34

2.2.2.3 Einnahmen und Ausgaben der kreisangehörigen Gemeinden mit 10 000 bis unter 20 000 Einwohnern nach Einzelplänen (in 1 000 €)

Lfd. Nr.	Art der Einnahmen/Ausgaben	Einzelplan			
		0 bis 9	0	1	2
		Gesamt- haushalt	Allgemeine Verwaltung	Öffentliche Sicherheit und Ordnung	Schulen
01	Bereinigte Einnahmen	836 340	18 634	12 808	24 157
	davon				
02	Einnahmen der laufenden Rechnung	659 443	9 945	7 029	4 524
	davon				
03	Steuern (netto)	301 440	-	-	-
	darunter				
04	Gemeindeanteil an der Einkommensteuer	82 706	-	-	-
05	Gemeindeanteil an der Umsatzsteuer	22 179	-	-	-
06	Gewerbesteuer (netto)	138 455	-	-	-
07	Grundsteuer A und B	55 750	-	-	-
08	Schlüsselzuweisungen vom Land	161 762	-	-	-
09	Bedarfs- und sonst. allgem. Zuweis. v. Land	6 767	-	-	-
10	Erstattungen und laufende Zuweis. v. Land	69 828	559	132	2 343
11	Erstattungen und laufende Zuweis. v. Bund	1 551	363	38	30
12	Gebühren, zweckgebundene Abgaben	34 661	1 143	4 361	378
13	sonstige Einnahmen	98 232	12 765	3 064	2 133
14	abzüglich: Zahlungen von gleicher Ebene	14 797	4 884	566	359
15	Einnahmen der Kapitalrechnung	176 897	8 689	5 779	19 633
	davon				
16	Zuweisungen für Investitionen vom Land	140 446	880	5 520	18 499
17	Kreditaufnahme bei Verwaltungen	948	-	-	-
18	sonstige Einnahmen	40 139	7 913	1 493	1 350
19	abzüglich: Zahlungen von gleicher Ebene	4 636	105	1 233	216
20	Bereinigte Ausgaben	802 223	89 829	38 418	68 277
	davon				
21	Ausgaben der laufenden Rechnung	576 061	81 725	27 443	31 023
	davon				
22	Personalausgaben	191 845	61 670	18 695	9 194
23	laufender Sachaufwand	138 702	23 543	8 438	21 558
24	soziale Leistungen	721	-	-	-
25	Zinsausgaben	16 581	-	-	-
26	sonstige Ausgaben	243 009	1 397	875	630
27	abzüglich: Zahlungen von gleicher Ebene	14 797	4 884	566	359
28	Ausgaben der Kapitalrechnung	226 162	8 104	10 975	37 254
	davon				
29	Sachinvestitionen	211 981	8 110	12 193	37 009
	darunter				
30	Baumaßnahmen	189 923	4 476	6 133	34 808
31	Kredittilgungen bei Verwaltungen	33	-	-	-
32	sonstige Ausgaben	18 785	98	15	460
33	abzüglich: Zahlungen von gleicher Ebene	4 636	105	1 233	216
34	Finanzierungssaldo	34 117	-71 195	-25 610	-44 120

Einzelplan							Lfd. Nr.
3	4	5	6	7	8	9	
Wissen- schaft, Forschung, Kulturpflege	Soziale Sicherung	Gesundheit, Sport, Erholung	Bau- und Wohnungs- wesen, Verkehr	Öffentliche Einrichtungen, Wirtschafts- förderung	Wirtschaftliche Unternehmen, allgem. Grund-/ Sondervermögen	Allgemeine Finanz- wirtschaft	
9 557	81 799	12 232	79 626	23 165	69 034	505 327	01
6 520	71 657	5 576	13 572	16 308	50 215	474 098	02
-	-	-	-	-	-	301 440	03
-	-	-	-	-	-	82 706	04
-	-	-	-	-	-	22 179	05
-	-	-	-	-	-	138 455	06
-	-	-	-	-	-	55 750	07
-	-	-	-	-	-	161 762	08
-	-	-	-	-	-	6 767	09
1 131	55 258	234	9 640	230	302	-	10
177	580	59	50	254	-	-	11
1 416	10 430	2 663	2 105	11 738	428	-	12
4 357	12 101	2 767	1 999	4 791	49 714	4 541	13
561	6 712	148	221	705	230	411	14
3 037	10 142	6 656	66 054	6 857	18 819	31 229	15
2 015	9 773	4 335	57 672	3 074	8 422	30 253	16
-	-	-	-	-	-	948	17
1 124	2 999	2 321	8 656	3 858	10 397	28	18
102	2 631	-	274	75	-	-	19
28 019	151 591	38 220	147 154	56 355	33 488	150 872	20
22 611	134 465	22 235	48 900	42 611	14 231	150 816	21
10 002	48 258	4 406	18 443	20 173	1 004	-	22
7 427	8 947	12 681	27 308	18 313	9 888	599	23
-	721	-	-	-	-	-	24
-	-	-	-	-	-	16 581	25
5 743	83 251	5 296	3 371	4 829	3 569	134 047	26
561	6 712	148	221	705	230	411	27
5 407	17 126	15 985	98 254	13 744	19 257	56	28
5 084	17 839	14 657	90 731	10 534	15 822	-	29
4 662	16 927	13 598	88 072	7 885	13 362	-	30
-	-	-	-	-	-	33	31
425	1 918	1 328	7 797	3 285	3 435	23	32
102	2 631	-	274	75	-	-	33
-18 461	-69 792	-25 988	-67 528	-33 190	35 546	354 455	34

**2.2.2.4 Einnahmen und Ausgaben der kreisangehörigen Gemeinden
mit 5 000 bis unter 10 000 Einwohnern nach Einzelplänen (in 1 000 €)**

Lfd. Nr.	Art der Einnahmen/Ausgaben	Einzelplan			
		0 bis 9	0	1	2
		Gesamt- haushalt	Allgemeine Verwaltung	Öffentliche Sicherheit und Ordnung	Schulen
01	Bereinigte Einnahmen	878 375	13 353	15 574	37 676
	davon				
02	Einnahmen der laufenden Rechnung	701 838	11 126	5 700	6 141
	davon				
03	Steuern (netto)	325 618	-	-	-
	darunter				
04	Gemeindeanteil an der Einkommensteuer	91 481	-	-	-
05	Gemeindeanteil an der Umsatzsteuer	19 734	-	-	-
06	Gewerbesteuer (netto)	151 866	-	-	-
07	Grundsteuer A und B	60 696	-	-	-
08	Schlüsselzuweisungen vom Land	148 774	-	-	-
09	Bedarfs- und sonst. allgem. Zuweis. v. Land	4 291	-	-	-
10	Erstattungen und laufende Zuweis. v. Land	77 995	816	492	3 570
11	Erstattungen und laufende Zuweis. v. Bund	2 160	310	68	52
12	Gebühren, zweckgebundene Abgaben	40 265	1 270	3 506	559
13	sonstige Einnahmen	123 767	17 123	2 155	2 338
14	abzüglich: Zahlungen von gleicher Ebene	21 033	8 393	522	379
15	Einnahmen der Kapitalrechnung	176 538	2 227	9 874	31 535
	davon				
16	Zuweisungen für Investitionen vom Land	153 895	1 366	9 589	31 044
17	Kreditaufnahme bei Verwaltungen	-	-	-	-
18	sonstige Einnahmen	24 963	900	584	937
19	abzüglich: Zahlungen von gleicher Ebene	2 320	39	299	446
20	Bereinigte Ausgaben	864 761	98 037	39 127	98 084
	davon				
21	Ausgaben der laufenden Rechnung	614 194	91 591	24 596	37 602
	davon				
22	Personalausgaben	226 721	73 432	13 524	11 102
23	laufender Sachaufwand	145 736	24 169	10 577	25 682
24	soziale Leistungen	1 421	-	-	-
25	Zinsausgaben	19 333	-	-	-
26	sonstige Ausgaben	242 017	2 383	1 017	1 197
27	abzüglich: Zahlungen von gleicher Ebene	21 033	8 393	522	379
28	Ausgaben der Kapitalrechnung	250 567	6 446	14 531	60 481
	davon				
29	Sachinvestitionen	236 733	5 717	14 724	60 485
	darunter				
30	Baumaßnahmen	211 759	3 772	7 299	56 879
31	Kredittilgungen bei Verwaltungen	-	-	-	-
32	sonstige Ausgaben	16 154	768	107	443
33	abzüglich: Zahlungen von gleicher Ebene	2 320	39	299	446
34	Finanzierungssaldo	13 614	-84 684	-23 553	-60 408

Einzelplan							Lfd. Nr.
3	4	5	6	7	8	9	
Wissen- schaft, Forschung, Kulturpflege	Soziale Sicherung	Gesundheit, Sport, Erholung	Bau- und Wohnungs- wesen, Verkehr	Öffentliche Einrichtungen, Wirtschafts- förderung	Wirtschaftliche Unternehmen, allgem. Grund-/ Sondervermögen	Allgemeine Finanz- wirtschaft	
7 901	92 867	16 167	64 396	33 364	86 154	510 923	01
4 643	78 794	6 065	16 822	18 611	68 805	485 132	02
-	-	-	-	-	-	325 618	03
-	-	-	-	-	-	91 481	04
-	-	-	-	-	-	19 734	05
-	-	-	-	-	-	151 866	06
-	-	-	-	-	-	60 696	07
-	-	-	-	-	-	148 774	08
-	-	-	-	-	-	4 291	09
812	57 574	175	13 871	553	130	-	10
221	497	322	40	650	-	-	11
1 241	14 454	2 498	1 129	12 708	2 900	-	12
2 785	15 367	3 119	2 225	5 321	65 816	7 520	13
416	9 098	48	444	621	41	1 071	14
3 258	14 073	10 102	47 574	14 754	17 349	25 791	15
3 044	13 864	9 636	41 852	10 363	7 455	25 682	16
-	-	-	-	-	-	-	17
219	689	471	6 228	4 439	10 335	161	18
5	479	5	506	48	441	52	19
19 148	169 486	35 908	118 946	81 429	36 441	168 155	20
13 818	144 239	18 443	42 517	56 319	18 303	166 765	21
7 166	67 878	5 096	14 737	32 554	1 232	-	22
4 818	14 270	10 439	25 832	14 669	14 586	695	23
-	1 421	-	-	-	-	-	24
-	-	-	-	-	-	19 333	25
2 249	69 767	2 957	2 392	9 718	2 526	147 809	26
416	9 098	48	444	621	41	1 071	27
5 329	25 248	17 464	76 429	25 110	18 139	1 390	28
4 929	24 533	16 677	69 809	22 619	17 242	-	29
4 576	23 100	16 313	68 799	18 746	12 275	-	30
-	-	-	-	-	-	-	31
406	1 194	793	7 125	2 539	1 338	1 441	32
5	479	5	506	48	441	52	33
-11 246	-76 619	-19 741	-54 550	-48 065	49 713	342 768	34

**2.2.2.5 Einnahmen und Ausgaben der kreisangehörigen Gemeinden
mit 3 000 bis unter 5 000 Einwohnern nach Einzelplänen (in 1 000 €)**

Lfd. Nr.	Art der Einnahmen/Ausgaben	Einzelplan			
		0 bis 9	0	1	2
		Gesamt- haushalt	Allgemeine Verwaltung	Öffentliche Sicherheit und Ordnung	Schulen
01	Bereinigte Einnahmen	527 037	5 803	10 944	16 102
	davon				
02	Einnahmen der laufenden Rechnung	430 089	5 219	2 867	4 309
	davon				
03	Steuern (netto)	169 909	-	-	-
	darunter				
04	Gemeindeanteil an der Einkommensteuer	56 391	-	-	-
05	Gemeindeanteil an der Umsatzsteuer	11 104	-	-	-
06	Gewerbesteuer (netto)	62 021	-	-	-
07	Grundsteuer A und B	39 249	-	-	-
08	Schlüsselzuweisungen vom Land	101 659	-	-	-
09	Bedarfs- und sonst. allgem. Zuweis. v. Land	3 807	-	-	-
10	Erstattungen und laufende Zuweis. v. Land	55 863	383	190	1 905
11	Erstattungen und laufende Zuweis. v. Bund	1 475	110	58	84
12	Gebühren, zweckgebundene Abgaben	27 953	807	1 796	219
13	sonstige Einnahmen	85 540	10 533	1 373	2 146
14	abzüglich: Zahlungen von gleicher Ebene	16 118	6 614	550	44
15	Einnahmen der Kapitalrechnung	96 948	584	8 076	11 793
	davon				
16	Zuweisungen für Investitionen vom Land	82 725	235	7 703	11 681
17	Kreditaufnahme bei Verwaltungen	450	-	-	-
18	sonstige Einnahmen	16 725	360	576	165
19	abzüglich: Zahlungen von gleicher Ebene	2 951	12	203	53
20	Bereinigte Ausgaben	511 803	63 457	26 682	41 670
	davon				
21	Ausgaben der laufenden Rechnung	379 762	61 209	13 948	20 165
	davon				
22	Personalausgaben	154 515	48 739	6 140	5 930
23	laufender Sachaufwand	94 964	14 960	7 684	13 194
24	soziale Leistungen	1 144	-	-	-
25	Zinsausgaben	10 038	-	-	-
26	sonstige Ausgaben	135 219	4 124	674	1 084
27	abzüglich: Zahlungen von gleicher Ebene	16 118	6 614	550	44
28	Ausgaben der Kapitalrechnung	132 041	2 248	12 734	21 505
	davon				
29	Sachinvestitionen	129 399	2 256	12 840	21 232
	darunter				
30	Baumaßnahmen	115 863	1 133	6 739	20 265
31	Kredittilgungen bei Verwaltungen	-	-	-	-
32	sonstige Ausgaben	5 593	3	96	327
33	abzüglich: Zahlungen von gleicher Ebene	2 951	12	203	53
34	Finanzierungssaldo	15 234	-57 654	-15 738	-25 568

Einzelplan							Lfd. Nr.
3	4	5	6	7	8	9	
Wissen- schaft, Forschung, Kulturpflege	Soziale Sicherung	Gesundheit, Sport, Erholung	Bau- und Wohnungs- wesen, Verkehr	Öffentliche Einrichtungen, Wirtschafts- förderung	Wirtschaftliche Unternehmen, allgem. Grund-/ Sondervermögen	Allgemeine Finanz- wirtschaft	
3 601	66 929	9 251	43 548	17 608	56 101	297 152	01
2 845	59 647	3 996	12 985	12 471	47 319	278 430	02
-	-	-	-	-	-	169 909	03
-	-	-	-	-	-	56 391	04
-	-	-	-	-	-	11 104	05
-	-	-	-	-	-	62 021	06
-	-	-	-	-	-	39 249	07
-	-	-	-	-	-	101 659	08
-	-	-	-	-	-	3 807	09
351	41 275	72	11 241	345	102	-	10
213	156	222	31	580	22	-	11
678	12 367	1 714	488	8 138	1 746	-	12
1 707	12 647	2 045	1 525	3 838	45 651	4 076	13
105	6 798	56	300	429	202	1 021	14
756	7 282	5 256	30 562	5 136	8 782	18 722	15
435	6 568	3 213	28 800	2 744	4 185	17 160	16
-	-	-	-	-	-	450	17
321	1 717	2 309	2 749	2 782	4 597	1 150	18
-	1 003	266	987	390	-	37	19
8 288	116 569	18 583	76 039	45 988	24 620	89 907	20
6 875	102 320	9 875	27 735	35 016	13 679	88 940	21
3 209	55 922	3 226	8 938	21 189	1 222	-	22
2 269	11 399	5 848	18 171	10 195	10 613	632	23
-	1 144	-	-	-	-	-	24
-	-	-	-	-	-	10 038	25
1 502	40 652	857	926	4 060	2 046	79 292	26
105	6 798	56	300	429	202	1 021	27
1 413	14 249	8 709	48 304	10 972	10 940	966	28
1 351	15 006	8 535	48 050	9 715	10 414	-	29
1 272	14 381	8 339	47 350	7 757	8 627	-	30
-	-	-	-	-	-	-	31
62	247	440	1 241	1 647	526	1 003	32
-	1 003	266	987	390	-	37	33
-4 687	-49 641	-9 332	-32 492	-28 380	31 481	207 246	34

**2.2.2.6 Einnahmen und Ausgaben der kreisangehörigen Gemeinden
mit 1 000 bis unter 3 000 Einwohnern nach Einzelplänen (in 1 000 €)**

Lfd. Nr.	Art der Einnahmen/Ausgaben	Einzelplan			
		0 bis 9	0	1	2
		Gesamt- haushalt	Allgemeine Verwaltung	Öffentliche Sicherheit und Ordnung	Schulen
01	Bereinigte Einnahmen	436 336	4 971	7 885	11 201
	davon				
02	Einnahmen der laufenden Rechnung	354 241	4 649	1 674	3 132
	davon				
03	Steuern (netto)	148 550	-	-	-
	darunter				
04	Gemeindeanteil an der Einkommensteuer	46 678	-	-	-
05	Gemeindeanteil an der Umsatzsteuer	9 169	-	-	-
06	Gewerbesteuer (netto)	57 734	-	-	-
07	Grundsteuer A und B	33 694	-	-	-
08	Schlüsselzuweisungen vom Land	71 107	-	-	-
09	Bedarfs- und sonst. allgem. Zuweis. v. Land	2 053	-	-	-
10	Erstattungen und laufende Zuweis. v. Land	48 060	324	162	1 368
11	Erstattungen und laufende Zuweis. v. Bund	1 614	220	47	88
12	Gebühren, zweckgebundene Abgaben	22 123	421	685	112
13	sonstige Einnahmen	73 675	7 848	952	1 608
14	abzüglich: Zahlungen von gleicher Ebene	12 940	4 163	172	44
15	Einnahmen der Kapitalrechnung	82 095	322	6 211	8 069
	davon				
16	Zuweisungen für Investitionen vom Land	70 331	127	6 035	7 880
17	Kreditaufnahme bei Verwaltungen	-	-	-	-
18	sonstige Einnahmen	14 763	250	755	189
19	abzüglich: Zahlungen von gleicher Ebene	2 998	56	579	-
20	Bereinigte Ausgaben	425 773	51 593	18 987	26 864
	davon				
21	Ausgaben der laufenden Rechnung	317 019	49 920	8 972	13 816
	davon				
22	Personalausgaben	107 505	28 007	2 401	3 820
23	laufender Sachaufwand	77 796	10 928	6 083	9 226
24	soziale Leistungen	877	-	-	-
25	Zinsausgaben	7 321	-	-	-
26	sonstige Ausgaben	136 459	15 148	660	814
27	abzüglich: Zahlungen von gleicher Ebene	12 940	4 163	172	44
28	Ausgaben der Kapitalrechnung	108 754	1 673	10 016	13 048
	davon				
29	Sachinvestitionen	107 353	1 575	10 492	12 610
	darunter				
30	Baumaßnahmen	92 164	960	5 097	12 086
31	Kredittilgungen bei Verwaltungen	59	-	-	-
32	sonstige Ausgaben	4 340	154	102	438
33	abzüglich: Zahlungen von gleicher Ebene	2 998	56	579	-
34	Finanzierungssaldo	10 563	-46 623	-11 102	-15 664

Einzelplan							Lfd. Nr.
3	4	5	6	7	8	9	
Wissen- schaft, Forschung, Kulturpflege	Soziale Sicherung	Gesundheit, Sport, Erholung	Bau- und Wohnungs- wesen, Verkehr	Öffentliche Einrichtungen, Wirtschafts- förderung	Wirtschaftliche Unternehmen, allgem. Grund-/ Sondervermögen	Allgemeine Finanz- wirtschaft	
2 640	56 723	6 832	34 548	24 951	51 213	235 372	01
2 308	48 700	3 029	13 250	9 733	44 035	223 731	02
-	-	-	-	-	-	148 550	03
-	-	-	-	-	-	46 678	04
-	-	-	-	-	-	9 169	05
-	-	-	-	-	-	57 734	06
-	-	-	-	-	-	33 694	07
-	-	-	-	-	-	71 107	08
-	-	-	-	-	-	2 053	09
351	33 815	132	11 554	295	59	-	10
103	348	282	30	469	27	-	11
880	9 798	1 093	532	6 187	2 416	-	12
1 051	11 750	1 675	1 638	3 044	41 535	2 574	13
77	7 011	153	504	262	3	553	14
332	8 023	3 803	21 298	15 218	7 178	11 641	15
244	7 328	3 479	18 687	12 728	2 266	11 558	16
-	-	-	-	-	-	-	17
98	2 095	324	3 326	2 498	5 126	101	18
11	1 400	-	714	7	214	18	19
5 251	98 784	16 062	55 819	40 527	28 265	83 621	20
4 319	84 770	6 814	18 992	30 752	15 362	83 301	21
1 950	46 141	2 078	4 262	17 696	1 151	-	22
1 738	8 274	4 356	14 155	9 467	13 383	186	23
-	877	-	-	-	-	-	24
-	-	-	-	-	-	7 321	25
707	36 489	534	1 079	3 852	831	76 346	26
77	7 011	153	504	262	3	553	27
931	14 013	9 248	36 826	9 775	12 904	320	28
770	15 219	9 087	36 119	8 940	12 541	-	29
645	14 424	8 767	35 495	6 586	8 103	-	30
-	-	-	-	-	-	59	31
173	194	160	1 421	842	577	278	32
11	1 400	-	714	7	214	18	33
-2 611	-42 061	-9 230	-21 271	-15 575	22 947	151 751	34

**2.2.2.7 Einnahmen und Ausgaben der kreisangehörigen Gemeinden
mit weniger als 1 000 Einwohnern nach Einzelplänen (in 1 000 €)**

Lfd. Nr.	Art der Einnahmen/Ausgaben	Einzelplan			
		0 bis 9	0	1	2
		Gesamt- haushalt	Allgemeine Verwaltung	Öffentliche Sicherheit und Ordnung	Schulen
01	Bereinigte Einnahmen	9 459	61	405	30
	davon				
02	Einnahmen der laufenden Rechnung	7 749	61	20	30
	davon				
03	Steuern (netto)	2 814	-	-	-
	darunter				
04	Gemeindeanteil an der Einkommensteuer	833	-	-	-
05	Gemeindeanteil an der Umsatzsteuer	156	-	-	-
06	Gewerbesteuer (netto)	1 053	-	-	-
07	Grundsteuer A und B	717	-	-	-
08	Schlüsselzuweisungen vom Land	1 504	-	-	-
09	Bedarfs- und sonst. allgem. Zuweis. v. Land	33	-	-	-
10	Erstattungen und laufende Zuweis. v. Land	996	3	0	28
11	Erstattungen und laufende Zuweis. v. Bund	22	2	-	-
12	Gebühren, zweckgebundene Abgaben	466	3	7	0
13	sonstige Einnahmen	2 091	54	14	1
14	abzüglich: Zahlungen von gleicher Ebene	177	-	-	-
15	Einnahmen der Kapitalrechnung	1 710	-	385	-
	davon				
16	Zuweisungen für Investitionen vom Land	1 610	-	382	-
17	Kreditaufnahme bei Verwaltungen	-	-	-	-
18	sonstige Einnahmen	103	-	2	-
19	abzüglich: Zahlungen von gleicher Ebene	4	-	-	-
20	Bereinigte Ausgaben	9 041	1 271	707	159
	davon				
21	Ausgaben der laufenden Rechnung	6 510	1 263	172	159
	davon				
22	Personalausgaben	1 663	277	21	37
23	laufender Sachaufwand	1 921	199	147	121
24	soziale Leistungen	24	-	-	-
25	Zinsausgaben	142	-	-	-
26	sonstige Ausgaben	2 937	787	3	-
27	abzüglich: Zahlungen von gleicher Ebene	177	-	-	-
28	Ausgaben der Kapitalrechnung	2 531	8	535	-
	davon				
29	Sachinvestitionen	2 468	3	535	-
	darunter				
30	Baumaßnahmen	2 205	1	355	-
31	Kredittilgungen bei Verwaltungen	-	-	-	-
32	sonstige Ausgaben	67	5	-	-
33	abzüglich: Zahlungen von gleicher Ebene	4	-	-	-
34	Finanzierungssaldo	418	-1 210	-302	-129

Einzelplan							Lfd. Nr.
3	4	5	6	7	8	9	
Wissen- schaft, Forschung, Kulturpflege	Soziale Sicherung	Gesundheit, Sport, Erholung	Bau- und Wohnungs- wesen, Verkehr	Öffentliche Einrichtungen, Wirtschafts- förderung	Wirtschaftliche Unternehmen, allgem. Grund-/ Sondervermögen	Allgemeine Finanz- wirtschaft	
8	1 028	211	1 215	348	1 419	4 734	01
8	858	120	439	330	1 398	4 487	02
-	-	-	-	-	-	2 814	03
-	-	-	-	-	-	833	04
-	-	-	-	-	-	156	05
-	-	-	-	-	-	1 053	06
-	-	-	-	-	-	717	07
-	-	-	-	-	-	1 504	08
-	-	-	-	-	-	33	09
-	597	-	361	7	-	-	10
-	-	-	-	21	-	-	11
1	188	20	40	206	1	-	12
7	247	99	38	98	1 396	136	13
-	175	-	-	2	-	-	14
-	171	91	776	19	22	247	15
-	169	91	705	-	16	247	16
-	-	-	-	-	-	-	17
-	5	-	71	19	6	-	18
-	4	-	-	-	-	-	19
27	1 784	331	1 897	595	645	1 627	20
23	1 516	191	466	550	548	1 623	21
1	929	39	92	259	7	-	22
18	138	141	352	239	541	24	23
-	24	-	-	-	-	-	24
-	-	-	-	-	-	142	25
4	600	11	22	53	-	1 457	26
-	175	-	-	2	-	-	27
3	268	140	1 431	45	97	4	28
3	268	140	1 377	45	97	-	29
3	257	138	1 358	-	92	-	30
-	-	-	-	-	-	-	31
-	4	-	54	-	-	4	32
-	4	-	-	-	-	-	33
-19	-756	-120	-682	-247	774	3 107	34

2.2.3 Einnahmen und Ausgaben der Landkreise des Freistaates Sachsen nach Einzelplänen (in 1 000 €)

Lfd. Nr.	Art der Einnahmen/Ausgaben	Einzelplan			
		0 bis 9	0	1	2
		Gesamt- haushalt	Allgemeine Verwaltung	Öffentliche Sicherheit und Ordnung	Schulen
01	Bereinigte Einnahmen	2 440 832	48 454	69 482	69 596
	davon				
02	Einnahmen der laufenden Rechnung	2 211 941	36 632	58 230	20 545
	davon				
03	Steuern (netto)	-	-	-	-
	darunter				
04	Gemeindeanteil an der Einkommensteuer	-	-	-	-
05	Gemeindeanteil an der Umsatzsteuer	-	-	-	-
06	Gewerbesteuer (netto)	-	-	-	-
07	Grundsteuer A und B	-	-	-	-
08	Schlüsselzuweisungen vom Land	545 844	-	-	-
09	Bedarfs- und sonst. allgem. Zuweis. v. Land	568 171	-	-	-
10	Erstattungen und laufende Zuweis. v. Land	260 261	500	1 739	5 106
11	Erstattungen und laufende Zuweis. v. Bund	471 119	743	47	416
12	Gebühren, zweckgebundene Abgaben	194 009	14 522	33 948	1 081
13	sonstige Einnahmen	796 527	21 522	23 818	15 160
14	abzüglich: Zahlungen von gleicher Ebene	623 991	654	1 322	1 218
15	Einnahmen der Kapitalrechnung	228 891	11 822	11 252	49 051
	davon				
16	Zuweisungen für Investitionen vom Land	208 746	7 986	10 166	46 974
17	Kreditaufnahme bei Verwaltungen	19	-	-	-
18	sonstige Einnahmen	37 928	11 699	1 264	5 602
19	abzüglich: Zahlungen von gleicher Ebene	17 803	7 863	179	3 525
20	Bereinigte Ausgaben	2 439 356	222 534	150 306	233 635
	davon				
21	Ausgaben der laufenden Rechnung	2 148 009	179 334	133 992	151 254
	davon				
22	Personalausgaben	611 516	103 024	117 408	27 942
23	laufender Sachaufwand	390 996	74 479	12 607	120 959
24	soziale Leistungen	1 319 992	-	-	-
25	Zinsausgaben	16 714	-	-	-
26	sonstige Ausgaben	432 783	2 484	5 298	3 570
27	abzüglich: Zahlungen von gleicher Ebene	623 991	654	1 322	1 218
28	Ausgaben der Kapitalrechnung	291 347	43 201	16 314	82 382
	davon				
29	Sachinvestitionen	249 398	40 997	14 320	83 931
	darunter				
30	Baumaßnahmen	193 118	15 779	7 528	74 155
31	Kredittilgungen bei Verwaltungen	50	-	-	-
32	sonstige Ausgaben	59 702	10 066	2 172	1 976
33	abzüglich: Zahlungen von gleicher Ebene	17 803	7 863	179	3 525
34	Finanzierungssaldo	1 476	-174 080	-80 823	-164 039

Einzelplan							Lfd. Nr.
3	4	5	6	7	8	9	
Wissen- schaft, Forschung, Kulturpflege	Soziale Sicherung	Gesundheit, Sport, Erholung	Bau- und Wohnungs- wesen, Verkehr	Öffentliche Einrichtungen, Wirtschafts- förderung	Wirtschaftliche Unternehmen, allgem. Grund-/ Sondervermögen	Allgemeine Finanz- wirtschaft	
8 932	743 922	73 927	116 479	118 537	11 122	1 180 381	01
5 928	711 843	63 536	69 593	114 900	7 438	1 123 296	02
-	-	-	-	-	-	-	03
-	-	-	-	-	-	-	04
-	-	-	-	-	-	-	05
-	-	-	-	-	-	-	06
-	-	-	-	-	-	-	07
-	-	-	-	-	-	545 844	08
-	-	-	-	-	-	568 171	09
724	184 915	5 079	33 746	28 449	4	-	10
77	451 741	3	17 989	104	-	-	11
1 296	226	57 123	15 447	70 315	51	-	12
4 291	82 786	1 669	3 488	16 856	7 429	619 509	13
461	7 826	337	1 075	825	46	610 228	14
3 004	32 079	10 391	46 885	3 637	3 684	57 084	15
2 249	30 754	6 846	43 569	2 857	1 333	56 010	16
-	-	-	-	-	-	19	17
1 619	4 055	4 359	5 048	877	2 351	1 055	18
864	2 731	813	1 731	97	-	-	19
62 031	1 811 781	122 495	243 071	178 273	7 428	-592 200	20
55 620	1 774 240	102 293	168 543	171 828	3 156	-592 250	21
8 514	179 132	38 420	122 231	14 074	771	-	22
2 501	16 399	53 085	46 093	63 149	1 500	224	23
-	1 319 992	-	-	-	-	-	24
-	-	-	-	-	-	16 714	25
45 066	266 543	11 126	1 294	95 430	930	1 040	26
461	7 826	337	1 075	825	46	610 228	27
6 411	37 542	20 202	74 529	6 445	4 273	50	28
6 306	1 585	19 527	74 251	4 866	3 615	-	29
6 071	974	12 691	68 270	4 533	3 118	-	30
-	-	-	-	-	-	50	31
969	38 688	1 487	2 009	1 676	658	-	32
864	2 731	813	1 731	97	-	-	33
-53 099	-1 067 859	-48 568	-126 593	-59 736	3 694	1 772 581	34

2.2.4 Einnahmen und Ausgaben der Verwaltungsverbände des Freistaates Sachsen nach Einzelplänen (in 1 000 €)

Lfd. Nr.	Art der Einnahmen/Ausgaben	Einzelplan			
		0 bis 9	0	1	2
		Gesamt- haushalt	Allgemeine Verwaltung	Öffentliche Sicherheit und Ordnung	Schulen
01	Bereinigte Einnahmen	431	183	188	-
	davon				
02	Einnahmen der laufenden Rechnung	431	183	188	-
	davon				
03	Steuern (netto)	-	-	-	-
	darunter				
04	Gemeindeanteil an der Einkommensteuer	-	-	-	-
05	Gemeindeanteil an der Umsatzsteuer	-	-	-	-
06	Gewerbesteuer (netto)	-	-	-	-
07	Grundsteuer A und B	-	-	-	-
08	Schlüsselzuweisungen vom Land	-	-	-	-
09	Bedarfs- und sonst. allgem. Zuweis. v. Land	-	-	-	-
10	Erstattungen und laufende Zuweis. v. Land	62	39	20	-
11	Erstattungen und laufende Zuweis. v. Bund	10	-	-	-
12	Gebühren, zweckgebundene Abgaben	227	50	164	-
13	sonstige Einnahmen	6 161	663	14	-
14	abzüglich: Zahlungen von gleicher Ebene	6 030	570	10	-
15	Einnahmen der Kapitalrechnung	-	-	-	-
	davon				
16	Zuweisungen für Investitionen vom Land	-	-	-	-
17	Kreditaufnahme bei Verwaltungen	-	-	-	-
18	sonstige Einnahmen	7	-	-	-
19	abzüglich: Zahlungen von gleicher Ebene	7	-	-	-
20	Bereinigte Ausgaben	373	4 170	816	-
	davon				
21	Ausgaben der laufenden Rechnung	284	4 074	815	-
	davon				
22	Personalausgaben	5 441	4 034	630	-
23	laufender Sachaufwand	790	581	157	-
24	soziale Leistungen	9	-	-	-
25	Zinsausgaben	4	-	-	-
26	sonstige Ausgaben	70	29	38	-
27	abzüglich: Zahlungen von gleicher Ebene	6 030	570	10	-
28	Ausgaben der Kapitalrechnung	90	95	1	-
	davon				
29	Sachinvestitionen	96	95	1	-
	darunter				
30	Baumaßnahmen	-	-	-	-
31	Kredittilgungen bei Verwaltungen	-	-	-	-
32	sonstige Ausgaben	-	-	-	-
33	abzüglich: Zahlungen von gleicher Ebene	7	-	-	-
34	Finanzierungssaldo	58	-3 987	-628	-

Einzelplan							Lfd. Nr.
3	4	5	6	7	8	9	
Wissen- schaft, Forschung, Kulturpflege	Soziale Sicherung	Gesundheit, Sport, Erholung	Bau- und Wohnungs- wesen, Verkehr	Öffentliche Einrichtungen, Wirtschafts- förderung	Wirtschaftliche Unternehmen, allgem. Grund-/ Sondervermögen	Allgemeine Finanz- wirtschaft	
-	12	1	30	13	-	6	01
-	12	1	30	13	-	6	02
-	-	-	-	-	-	-	03
-	-	-	-	-	-	-	04
-	-	-	-	-	-	-	05
-	-	-	-	-	-	-	06
-	-	-	-	-	-	-	07
-	-	-	-	-	-	-	08
-	-	-	-	-	-	-	09
-	1	-	-	3	-	-	10
-	-	-	-	10	-	-	11
-	-	1	13	-	-	-	12
1	11	-	42	5	-	5 425	13
1	-	-	25	5	-	5 419	14
-	-	-	-	-	-	-	15
-	-	-	-	-	-	-	16
-	-	-	-	-	-	-	17
-	-	-	-	-	-	7	18
-	-	-	-	-	-	7	19
10	37	-	746	15	1	-5 422	20
10	37	-	746	15	1	-5 415	21
11	28	-	720	19	-	-	22
0	-	-	50	1	1	-	23
-	9	-	-	-	-	-	24
-	-	-	-	-	-	4	25
0	-	-	2	-	-	-	26
1	-	-	25	5	-	5 419	27
-	-	-	-	-	-	-7	28
-	-	-	-	-	-	-	29
-	-	-	-	-	-	-	30
-	-	-	-	-	-	-	31
-	-	-	-	-	-	-	32
-	-	-	-	-	-	7	33
-10	-25	1	-717	-2	-1	5 428	34

2.2.5 Einnahmen und Ausgaben des Kommunalen Sozialverbandes des Freistaates Sachsen nach Einzelplänen (in 1 000 €)

Lfd. Nr.	Art der Einnahmen/Ausgaben	Einzelplan			
		0 bis 9	0	1	2
		Gesamt- haushalt	Allgemeine Verwaltung	Öffentliche Sicherheit und Ordnung	Schulen
01	Bereinigte Einnahmen	80 771	232	-	-
	davon				
02	Einnahmen der laufenden Rechnung	80 771	232	-	-
	davon				
03	Steuern (netto)	-	-	-	-
	darunter				
04	Gemeindeanteil an der Einkommensteuer	-	-	-	-
05	Gemeindeanteil an der Umsatzsteuer	-	-	-	-
06	Gewerbesteuer (netto)	-	-	-	-
07	Grundsteuer A und B	-	-	-	-
08	Schlüsselzuweisungen vom Land	-	-	-	-
09	Bedarfs- und sonst. allgem. Zuweis. v. Land	-	-	-	-
10	Erstattungen und laufende Zuweis. v. Land	3 964	20	-	-
11	Erstattungen und laufende Zuweis. v. Bund	681	139	-	-
12	Gebühren, zweckgebundene Abgaben	219	10	-	-
13	sonstige Einnahmen	452 012	63	-	-
14	abzüglich: Zahlungen von gleicher Ebene	376 105	-	-	-
15	Einnahmen der Kapitalrechnung	-	-	-	-
	davon				
16	Zuweisungen für Investitionen vom Land	-	-	-	-
17	Kreditaufnahme bei Verwaltungen	-	-	-	-
18	sonstige Einnahmen	-	-	-	-
19	abzüglich: Zahlungen von gleicher Ebene	-	-	-	-
20	Bereinigte Ausgaben	75 748	5 537	-	-
	davon				
21	Ausgaben der laufenden Rechnung	75 087	4 875	-	-
	davon				
22	Personalausgaben	21 488	4 266	-	-
23	laufender Sachaufwand	2 653	610	-	-
24	soziale Leistungen	411 812	-	-	-
25	Zinsausgaben	213	-	-	-
26	sonstige Ausgaben	15 025	-	-	-
27	abzüglich: Zahlungen von gleicher Ebene	376 105	-	-	-
28	Ausgaben der Kapitalrechnung	661	661	-	-
	davon				
29	Sachinvestitionen	661	661	-	-
	darunter				
30	Baumaßnahmen	-	-	-	-
31	Kredittilgungen bei Verwaltungen	-	-	-	-
32	sonstige Ausgaben	-	-	-	-
33	abzüglich: Zahlungen von gleicher Ebene	-	-	-	-
34	Finanzierungssaldo	5 023	-5 304	-	-

Einzelplan							Lfd. Nr.
3	4	5	6	7	8	9	
Wissen- schaft, Forschung, Kulturpflege	Soziale Sicherung	Gesundheit, Sport, Erholung	Bau- und Wohnungs- wesen, Verkehr	Öffentliche Einrichtungen, Wirtschafts- förderung	Wirtschaftliche Unternehmen, allgem. Grund-/ Sondervermögen	Allgemeine Finanz- wirtschaft	
-	80 507	-	-	-	-	32	01
-	80 507	-	-	-	-	32	02
-	-	-	-	-	-	-	03
-	-	-	-	-	-	-	04
-	-	-	-	-	-	-	05
-	-	-	-	-	-	-	06
-	-	-	-	-	-	-	07
-	-	-	-	-	-	-	08
-	-	-	-	-	-	-	09
-	3 944	-	-	-	-	-	10
-	542	-	-	-	-	-	11
-	209	-	-	-	-	-	12
-	76 037	-	-	-	-	375 912	13
-	225	-	-	-	-	375 880	14
-	-	-	-	-	-	-	15
-	-	-	-	-	-	-	16
-	-	-	-	-	-	-	17
-	-	-	-	-	-	-	18
-	-	-	-	-	-	-	19
-	445 879	-	-	-	-	-375 667	20
-	445 879	-	-	-	-	-375 667	21
-	17 222	-	-	-	-	-	22
-	2 044	-	-	-	-	-	23
-	411 812	-	-	-	-	-	24
-	-	-	-	-	-	213	25
-	15 025	-	-	-	-	-	26
-	225	-	-	-	-	375 880	27
-	-	-	-	-	-	-	28
-	-	-	-	-	-	-	29
-	-	-	-	-	-	-	30
-	-	-	-	-	-	-	31
-	-	-	-	-	-	-	32
-	-	-	-	-	-	-	33
-	-365 371	-	-	-	-	375 699	34

2.3 Einnahmen und Ausgaben der Zweckverbände mit kameralistischem Rechnungswesen des Freistaates Sachsen nach Einzelplänen (in 1 000 €)

Lfd. Nr.	Art der Einnahmen/Ausgaben	Einzelplan			
		0 bis 9	0	1	2
		Gesamt- haushalt	Allgemeine Verwaltung	Öffentliche Sicherheit und Ordnung	Schulen
01	Bereinigte Einnahmen	356 314	2 753	-	1 290
	davon				
02	Einnahmen der laufenden Rechnung	304 186	2 642	-	291
	davon				
03	Steuern (netto)	-	-	-	-
	darunter				
04	Gemeindeanteil an der Einkommensteuer	-	-	-	-
05	Gemeindeanteil an der Umsatzsteuer	-	-	-	-
06	Gewerbesteuer (netto)	-	-	-	-
07	Grundsteuer A und B	-	-	-	-
08	Schlüsselzuweisungen vom Land	-	-	-	-
09	Bedarfs- und sonst. allgem. Zuweis. v. Land	-	-	-	-
10	Erstattungen und laufende Zuweis. v. Land	187 645	42	-	127
11	Erstattungen und laufende Zuweis. v. Bund	47 086	15	-	-
12	Gebühren, zweckgebundene Abgaben	57 915	1 499	-	8
13	sonstige Einnahmen	183 418	3 320	-	8 344
14	abzüglich: Zahlungen von gleicher Ebene	171 878	2 235	-	8 188
15	Einnahmen der Kapitalrechnung	52 127	111	-	999
	davon				
16	Zuweisungen für Investitionen vom Land	12 977	-	-	713
17	Kreditaufnahme bei Verwaltungen	3 017	-	-	-
18	sonstige Einnahmen	48 082	111	-	576
19	abzüglich: Zahlungen von gleicher Ebene	11 949	-	-	289
20	Bereinigte Ausgaben	566 303	10 270	-	1 284
	davon				
21	Ausgaben der laufenden Rechnung	520 407	9 759	-	59
	davon				
22	Personalausgaben	23 369	4 565	-	725
23	laufender Sachaufwand	182 545	6 672	-	7 412
24	soziale Leistungen	20	-	-	-
25	Zinsausgaben	10 002	-	-	-
26	sonstige Ausgaben	476 349	757	-	110
27	abzüglich: Zahlungen von gleicher Ebene	171 878	2 235	-	8 188
28	Ausgaben der Kapitalrechnung	45 896	511	-	1 225
	davon				
29	Sachinvestitionen	41 076	511	-	1 429
	darunter				
30	Baumaßnahmen	38 956	110	-	1 400
31	Kredittilgungen bei Verwaltungen	2 607	-	-	-
32	sonstige Ausgaben	14 161	-	-	85
33	abzüglich: Zahlungen von gleicher Ebene	11 949	-	-	289
34	Finanzierungssaldo	-209 989	-7 518	-	5

Einzelplan							Lfd. Nr.
3	4	5	6	7	8	9	
Wissen- schaft, Forschung, Kulturpflege	Soziale Sicherung	Gesundheit, Sport, Erholung	Bau- und Wohnungs- wesen, Verkehr	Öffentliche Einrichtungen, Wirtschafts- förderung	Wirtschaftliche Unternehmen, allgem. Grund-/ Sondervermögen	Allgemeine Finanz- wirtschaft	
45 759	85	2 120	5 494	273 395	22 646	2 772	01
44 066	85	1 114	5 009	245 220	3 684	2 076	02
-	-	-	-	-	-	-	03
-	-	-	-	-	-	-	04
-	-	-	-	-	-	-	05
-	-	-	-	-	-	-	06
-	-	-	-	-	-	-	07
-	-	-	-	-	-	-	08
-	-	-	-	-	-	-	09
42 746	3	-	4 007	139 886	835	-	10
398	-	-	62	46 611	-	-	11
230	61	532	748	53 543	1 293	-	12
12 209	298	1 250	453	18 402	1 798	137 345	13
11 517	276	669	261	13 222	242	135 268	14
1 693	-	1 007	485	28 175	18 962	695	15
1 407	-	997	55	8 577	1 210	18	16
-	-	-	-	-	-	3 017	17
379	-	6	561	27 676	17 753	1 021	18
93	-	-4	131	8 077	1	3 361	19
61 984	58	1 731	6 412	482 852	127 432	-125 721	20
59 520	56	861	6 030	444 588	124 534	-125 001	21
2 215	272	665	4 620	10 108	199	-	22
1 353	39	859	1 623	145 792	18 758	36	23
-	20	-	-	-	-	-	24
-	-	-	-	-	-	10 002	25
67 470	1	6	47	301 909	105 820	229	26
11 517	276	669	261	13 222	242	135 268	27
2 464	2	870	382	38 264	2 897	-720	28
1 199	-	867	513	35 669	889	-	29
925	-	859	205	34 722	735	-	30
-	-	-	-	-	-	2 607	31
1 358	2	-	0	10 672	2 009	34	32
93	-	-4	131	8 077	1	3 361	33
-16 225	27	389	-918	-209 457	-104 786	128 493	34

2.4 Einnahmen und Ausgaben der Gemeinden/GV. des Freistaates Sachsen nach Aufgabenbereichen (in 1 000 €)

Lfd. Nr.	Art der Einnahmen/Ausgaben	Einzelplan 0 Allgemeine Verwaltung	Darunter		
			00	01	02
			Gemeinde- organe	Rechnungs- prüfung	Haupt- verwaltung
01	Bereinigte Einnahmen	171 220	1 876	676	62 835
	davon				
02	Einnahmen der laufenden Rechnung	130 776	1 825	676	45 841
	davon				
03	Steuern (netto)	-	-	-	-
	darunter				
04	Gemeindeanteil an der Einkommensteuer	-	-	-	-
05	Gemeindeanteil an der Umsatzsteuer	-	-	-	-
06	Gewerbesteuer (netto)	-	-	-	-
07	Grundsteuer A und B	-	-	-	-
08	Schlüsselzuweisungen vom Land	-	-	-	-
09	Bedarfs- und sonst. allgem. Zuweis. v. Land	-	-	-	-
10	Erstattungen und laufende Zuweis. v. Land	6 058	159	-	2 580
11	Erstattungen und laufende Zuweis. v. Bund	2 470	122	-	1 427
12	Gebühren, zweckgebundene Abgaben	21 788	18	192	2 177
13	sonstige Einnahmen	127 796	1 735	1 013	52 017
14	abzüglich: Zahlungen von gleicher Ebene	27 335	209	528	12 359
15	Einnahmen der Kapitalrechnung	40 443	51	-	16 994
	davon				
16	Zuweisungen für Investitionen vom Land	12 486	-	-	2 937
17	Kreditaufnahme bei Verwaltungen	-	-	-	-
18	sonstige Einnahmen	36 044	53	-	14 258
19	abzüglich: Zahlungen von gleicher Ebene	8 087	1	-	201
20	Bereinigte Ausgaben	914 356	107 151	13 508	351 161
	davon				
21	Ausgaben der laufenden Rechnung	822 935	106 376	13 407	330 525
	davon				
22	Personalausgaben	564 765	90 106	13 204	234 380
23	laufender Sachaufwand	253 543	13 898	671	88 835
24	soziale Leistungen	-	-	-	-
25	Zinsausgaben	-	-	-	-
26	sonstige Ausgaben	31 963	2 582	60	19 669
27	abzüglich: Zahlungen von gleicher Ebene	27 335	209	528	12 359
28	Ausgaben der Kapitalrechnung	91 420	775	100	20 636
	davon				
29	Sachinvestitionen	86 316	340	100	18 054
	darunter				
30	Baumaßnahmen	34 175	57	-	12 625
31	Kredittilgungen bei Verwaltungen	-	-	-	-
32	sonstige Ausgaben	13 191	436	-	2 783
33	abzüglich: Zahlungen von gleicher Ebene	8 087	1	-	201
34	Finanzierungssaldo	-743 136	-105 275	-12 831	-288 326

Aufgabenbereich			Einzelplan 1 Öffentliche Sicherheit und Ordnung	Darunter Aufgabenbereich			Lfd. Nr.
03	05	06		11	13	14	
Finanz- verwaltung	Besondere Dienststellen der allgemeinen Verwaltung	Einrichtungen für die gesamte Verwaltung		Öffentliche Ordnung	Feuer- schutz	Kata- strophen- schutz	
77 617	8 452	19 631	201 841	139 380	55 704	2 518	01
61 356	8 404	12 542	141 726	127 532	12 348	1 745	02
-	-	-	-	-	-	-	03
-	-	-	-	-	-	-	04
-	-	-	-	-	-	-	05
-	-	-	-	-	-	-	06
-	-	-	-	-	-	-	07
-	-	-	-	-	-	-	08
-	-	-	-	-	-	-	09
74	3 191	54	3 165	575	1 193	1 397	10
40	230	651	486	340	109	21	11
14 305	4 589	499	79 868	73 498	6 367	3	12
53 019	1 413	17 765	64 360	54 774	8 776	725	13
6 082	1 019	6 426	6 153	1 654	4 097	401	14
16 260	49	7 089	60 115	11 848	43 356	773	15
2 800	8	6 741	56 981	11 505	40 969	721	16
-	-	-	-	-	-	-	17
13 463	42	8 229	6 740	565	5 760	52	18
2	1	7 881	3 606	222	3 372	-	19
226 902	19 989	177 708	533 757	304 775	212 850	12 990	20
198 761	19 793	136 142	431 180	284 587	136 756	9 134	21
145 347	17 532	47 193	341 349	240 588	96 548	4 097	22
55 868	2 615	90 770	85 099	40 019	41 405	3 294	23
-	-	-	-	-	-	-	24
-	-	-	-	-	-	-	25
3 629	666	4 606	10 885	5 634	2 900	2 144	26
6 082	1 019	6 426	6 153	1 654	4 097	401	27
28 140	196	41 566	102 577	20 188	76 094	3 856	28
26 859	171	40 785	103 161	20 085	77 136	3 770	29
4 167	9	17 317	60 744	16 931	39 489	2 173	30
-	-	-	-	-	-	-	31
1 283	27	8 662	3 021	325	2 330	86	32
2	1	7 881	3 606	222	3 372	-	33
-149 285	-11 537	-158 077	-331 916	-165 395	-157 146	-10 472	34

Noch: 2.4 Einnahmen und Ausgaben der Gemeinden/GV. des Freistaates Sachsen
nach Aufgabenbereichen (in 1 000 €)

Lfd. Nr.	Art der Einnahmen/Ausgaben	Einzelplan 17 Kosten des August- Hochwassers 2002 und Abwicklung der Folgen	Davon		
			170	171	172
			Allgemeine Verwaltung	Öffentliche Sicherheit und Ordnung	Schulen
01	Bereinigte Einnahmen	4 218	283	615	1
	davon				
02	Einnahmen der laufenden Rechnung	80	47	-	-
	davon				
03	Steuern (netto)	-	-	-	-
	darunter				
04	Gemeindeanteil an der Einkommensteuer	-	-	-	-
05	Gemeindeanteil an der Umsatzsteuer	-	-	-	-
06	Gewerbesteuer (netto)	-	-	-	-
07	Grundsteuer A und B	-	-	-	-
08	Schlüsselzuweisungen vom Land	-	-	-	-
09	Bedarfs- und sonst. allgem. Zuweis. v. Land	-	-	-	-
10	Erstattungen und laufende Zuweis. v. Land	-	-	-	-
11	Erstattungen und laufende Zuweis. v. Bund	-	-	-	-
12	Gebühren, zweckgebundene Abgaben	-	-	-	-
13	sonstige Einnahmen	80	47	-	-
14	abzüglich: Zahlungen von gleicher Ebene	-	-	-	-
15	Einnahmen der Kapitalrechnung	4 138	236	615	1
	davon				
16	Zuweisungen für Investitionen vom Land	3 787	-	614	-
17	Kreditaufnahme bei Verwaltungen	-	-	-	-
18	sonstige Einnahmen	363	236	1	1
19	abzüglich: Zahlungen von gleicher Ebene	11	-	-	-
20	Bereinigte Ausgaben	2 994	141	8	3
	davon				
21	Ausgaben der laufenden Rechnung	554	4	1	-
	davon				
22	Personalausgaben	1	-	-	-
23	laufender Sachaufwand	378	4	1	-
24	soziale Leistungen	-	-	-	-
25	Zinsausgaben	-	-	-	-
26	sonstige Ausgaben	175	-	-	-
27	abzüglich: Zahlungen von gleicher Ebene	-	-	-	-
28	Ausgaben der Kapitalrechnung	2 439	137	7	3
	davon				
29	Sachinvestitionen	2 170	79	7	3
	darunter				
30	Baumaßnahmen	2 151	79	7	3
31	Kredittilgungen bei Verwaltungen	-	-	-	-
32	sonstige Ausgaben	281	57	-	-
33	abzüglich: Zahlungen von gleicher Ebene	11	-	-	-
34	Finanzierungssaldo	1 224	143	608	-2

Aufgabenbereich							Lfd. Nr.
173	174	175	176	177	178	179	
Wissenschaft, Forschung, Kulturpflege	Soziale Sicherung	Gesundheit, Sport, Erholung	Bau- und Wohnungs- wesen, Verkehr	Öffentliche Einrichtungen, Wirtschafts- förderung	Wirtschaftliche Unternehmen, allgemeines Grund- und Sondervermögen	Allgemeine Finanzwirtschaft	
1	28	-	2 766	16	54	454	01
-	13	-	5	15	-	-	02
-	-	-	-	-	-	-	03
-	-	-	-	-	-	-	04
-	-	-	-	-	-	-	05
-	-	-	-	-	-	-	06
-	-	-	-	-	-	-	07
-	-	-	-	-	-	-	08
-	-	-	-	-	-	-	09
-	-	-	-	-	-	-	10
-	-	-	-	-	-	-	11
-	-	-	-	-	-	-	12
-	13	-	5	15	-	-	13
-	-	-	-	-	-	-	14
1	15	-	2 761	0	54	454	15
-	-	-	2 664	0	54	454	16
-	-	-	-	-	-	-	17
1	15	-	109	-	-	-	18
-	-	-	11	-	-	-	19
3	54	19	2 343	348	31	45	20
-	21	0	136	345	3	45	21
-	-	-	1	-	-	-	22
-	13	0	135	188	3	35	23
-	-	-	-	-	-	-	24
-	-	-	-	-	-	-	25
-	8	-	-	157	-	10	26
-	-	-	-	-	-	-	27
3	33	19	2 207	3	28	-	28
3	33	19	2 004	3	19	-	29
1	18	19	2 001	3	19	-	30
-	-	-	-	-	-	-	31
-	-	-	214	-	9	-	32
-	-	-	11	-	-	-	33
-1	-27	-19	423	-333	23	409	34

Noch: 2.4 Einnahmen und Ausgaben der Gemeinden/GV. des Freistaates Sachsen
nach Aufgabenbereichen (in 1 000 €)

Lfd. Nr.	Art der Einnahmen/Ausgaben	Einzelplan 2 Schulen	Darunter		
			20	211	225
			Schul- verwaltung	Grund- schulen	Mittelschulen mit Mittel- und Hauptschulzügen
01	Bereinigte Einnahmen	280 714	7 883	100 721	49 668
	davon				
02	Einnahmen der laufenden Rechnung	67 109	6 529	21 544	7 761
	davon				
03	Steuern (netto)	-	-	-	-
	darunter				
04	Gemeindeanteil an der Einkommensteuer	-	-	-	-
05	Gemeindeanteil an der Umsatzsteuer	-	-	-	-
06	Gewerbesteuer (netto)	-	-	-	-
07	Grundsteuer A und B	-	-	-	-
08	Schlüsselzuweisungen vom Land	-	-	-	-
09	Bedarfs- und sonst. allgem. Zuweis. v. Land	-	-	-	-
10	Erstattungen und laufende Zuweis. v. Land	22 903	1 886	8 191	4 262
11	Erstattungen und laufende Zuweis. v. Bund	1 318	308	260	39
12	Gebühren, zweckgebundene Abgaben	4 002	45	1 274	677
13	sonstige Einnahmen	41 497	4 366	12 165	2 965
14	abzüglich: Zahlungen von gleicher Ebene	2 611	76	346	182
15	Einnahmen der Kapitalrechnung	213 605	1 354	79 178	41 907
	davon				
16	Zuweisungen für Investitionen vom Land	209 066	1 343	78 424	41 262
17	Kreditaufnahme bei Verwaltungen	-	-	-	-
18	sonstige Einnahmen	9 130	12	1 340	1 156
19	abzüglich: Zahlungen von gleicher Ebene	4 591	-	586	510
20	Bereinigte Ausgaben	847 105	35 384	252 180	155 747
	davon				
21	Ausgaben der laufenden Rechnung	436 685	30 577	104 064	67 721
	davon				
22	Personalausgaben	112 579	22 956	28 296	17 030
23	laufender Sachaufwand	315 651	4 978	74 335	49 904
24	soziale Leistungen	-	-	-	-
25	Zinsausgaben	-	-	-	-
26	sonstige Ausgaben	11 066	2 720	1 779	969
27	abzüglich: Zahlungen von gleicher Ebene	2 611	76	346	182
28	Ausgaben der Kapitalrechnung	410 420	4 806	148 117	88 026
	davon				
29	Sachinvestitionen	410 093	3 896	147 787	87 919
	darunter				
30	Baumaßnahmen	377 910	3 252	138 774	82 797
31	Kredittilgungen bei Verwaltungen	-	-	-	-
32	sonstige Ausgaben	4 918	910	915	617
33	abzüglich: Zahlungen von gleicher Ebene	4 591	-	586	510
34	Finanzierungssaldo	-566 391	-27 500	-151 459	-106 078

Aufgabenbereich							Lfd. Nr.
231	24	davon		27	29	darunter	
Gymnasien	Berufsbildende Schulen	241	248	Allgemein- bildende Förderschulen	übrige schulische Aufgaben	290	
		Berufsschulen, Fach- und Berufs- fachschulen	Berufsbildende Schulen für Behinderte			Schüler- beförderung	
52 119	16 163	16 038	126	32 150	21 907	10 430	01
5 228	4 508	4 383	125	5 780	15 681	10 430	02
-	-	-	-	-	-	-	03
-	-	-	-	-	-	-	04
-	-	-	-	-	-	-	05
-	-	-	-	-	-	-	06
-	-	-	-	-	-	-	07
-	-	-	-	-	-	-	08
-	-	-	-	-	-	-	09
2 334	1 719	1 609	110	2 419	2 062	6	10
38	30	30	-	276	367	-	11
465	572	571	1	648	319	11	12
2 592	3 632	3 568	64	2 654	13 077	10 448	13
202	1 444	1 394	50	216	144	35	14
46 891	11 655	11 654	1	26 370	6 226	-	15
46 163	10 712	10 712	-	25 064	6 073	-	16
-	-	-	-	-	-	-	17
1 676	980	979	1	3 814	153	-	18
948	38	38	-	2 508	-	-	19
147 246	79 500	77 975	1 526	80 230	95 314	64 907	20
54 617	54 792	53 384	1 408	38 623	84 871	64 661	21
11 681	14 711	14 264	447	11 645	5 813	854	22
42 534	40 401	39 396	1 005	26 027	76 593	63 810	23
-	-	-	-	-	-	-	24
-	-	-	-	-	-	-	25
604	1 124	1 119	5	1 167	2 609	31	26
202	1 444	1 394	50	216	144	35	27
92 630	24 708	24 590	118	41 608	10 443	246	28
92 723	23 895	23 777	118	43 459	10 384	246	29
85 824	19 515	19 515	1	40 233	7 503	-	30
-	-	-	-	-	-	-	31
854	851	851	-	657	60	-	32
948	38	38	-	2 508	-	-	33
-95 128	-63 337	-61 937	-1 400	-48 080	-73 407	-54 476	34

Noch: 2.4 Einnahmen und Ausgaben der Gemeinden/GV. des Freistaates Sachsen
nach Aufgabenbereichen (in 1 000 €)

Lfd. Nr.	Art der Einnahmen/Ausgaben	Einzelplan 3 Wissenschaft, Forschung, Kulturpflege	Darunter		
			30	31	321
			Verwaltung kultureller Angelegenheiten	Wissenschaft und Forschung	Museen, Sammlungen, Ausstellungen, Kunstgalerien
01	Bereinigte Einnahmen	123 452	52 825	1 187	20 681
	davon				
02	Einnahmen der laufenden Rechnung	102 213	50 475	783	13 717
	davon				
03	Steuern (netto)	-	-	-	-
	darunter				
04	Gemeindeanteil an der Einkommensteuer	-	-	-	-
05	Gemeindeanteil an der Umsatzsteuer	-	-	-	-
06	Gewerbesteuer (netto)	-	-	-	-
07	Grundsteuer A und B	-	-	-	-
08	Schlüsselzuweisungen vom Land	-	-	-	-
09	Bedarfs- und sonst. allgem. Zuweis. v. Land	-	-	-	-
10	Erstattungen und laufende Zuweis. v. Land	50 633	44 062	89	1 261
11	Erstattungen und laufende Zuweis. v. Bund	1 335	104	-	333
12	Gebühren, zweckgebundene Abgaben	19 349	710	229	3 316
13	sonstige Einnahmen	34 544	5 993	522	9 788
14	abzüglich: Zahlungen von gleicher Ebene	3 648	394	58	981
15	Einnahmen der Kapitalrechnung	21 240	2 349	404	6 964
	davon				
16	Zuweisungen für Investitionen vom Land	16 919	1 751	121	5 597
17	Kreditaufnahme bei Verwaltungen	-	-	-	-
18	sonstige Einnahmen	5 315	1 474	283	1 367
19	abzüglich: Zahlungen von gleicher Ebene	994	876	-	-
20	Bereinigte Ausgaben	468 361	103 254	7 177	60 495
	davon				
21	Ausgaben der laufenden Rechnung	409 698	93 705	6 477	46 609
	davon				
22	Personalausgaben	123 349	10 068	3 227	24 781
23	laufender Sachaufwand	63 249	11 157	751	17 658
24	soziale Leistungen	-	-	-	-
25	Zinsausgaben	-	-	-	-
26	sonstige Ausgaben	226 747	72 873	2 558	5 151
27	abzüglich: Zahlungen von gleicher Ebene	3 648	394	58	981
28	Ausgaben der Kapitalrechnung	58 663	9 550	700	13 886
	davon				
29	Sachinvestitionen	38 536	6 504	519	10 022
	darunter				
30	Baumaßnahmen	32 989	6 205	113	6 816
31	Kredittilgungen bei Verwaltungen	-	-	-	-
32	sonstige Ausgaben	21 121	3 921	181	3 865
33	abzüglich: Zahlungen von gleicher Ebene	994	876	-	-
34	Finanzierungssaldo	-344 909	-50 430	-5 991	-39 814

Aufgabenbereich							Lfd. Nr.
331	342	35	darunter		360	37	
Theater	Sonstige Kulturpflege	Volksbildung, kulturelle Bildung	350	352	Naturschutz und Landschafts- pflege	kirchliche Angelegenheiten, weltanschauliche Gemeinschaften	
			Volks- hochschulen	nichtwissen- schaftliche Bibliotheken			
5 139	802	12 301	4 044	5 995	3 102	275	01
3 624	802	10 859	3 504	5 795	1 960	5	02
-	-	-	-	-	-	-	03
-	-	-	-	-	-	-	04
-	-	-	-	-	-	-	05
-	-	-	-	-	-	-	06
-	-	-	-	-	-	-	07
-	-	-	-	-	-	-	08
-	-	-	-	-	-	-	09
-	126	2 590	957	1 341	352	0	10
4	-	494	283	179	221	-	11
2 453	175	3 962	2 113	1 402	308	-	12
1 192	520	5 192	507	3 720	1 099	5	13
25	18	1 380	355	848	20	-	14
1 515	-	1 442	540	200	1 142	270	15
1 404	-	1 276	540	132	271	180	16
-	-	-	-	-	-	-	17
111	-	171	0	74	976	89	18
-	-	5	-	5	106	-	19
140 937	4 471	58 721	9 515	42 976	7 320	933	20
136 655	4 409	53 245	8 824	40 566	5 560	181	21
19 038	187	32 367	3 428	26 781	2 690	2	22
3 590	973	11 183	1 105	8 725	1 522	8	23
-	-	-	-	-	-	-	24
-	-	-	-	-	-	-	25
114 052	3 267	11 076	4 646	5 908	1 368	171	26
25	18	1 380	355	848	20	-	27
4 281	62	5 475	691	2 410	1 760	752	28
3 789	48	5 168	651	2 415	1 791	68	29
3 550	21	4 493	625	1 859	1 726	68	30
-	-	-	-	-	-	-	31
492	14	313	40	1	75	684	32
-	-	5	-	5	106	-	33
-135 797	-3 669	-46 420	-5 471	-36 981	-4 218	-659	34

Noch: 2.4 Einnahmen und Ausgaben der Gemeinden/GV. des Freistaates Sachsen
nach Aufgabenbereichen (in 1 000 €)

Lfd. Nr.	Art der Einnahmen/Ausgaben	Einzelplan 4 Soziale Sicherung	Darunter		
			40	41	420
			Verwaltung der sozialen Angelegen- heiten	Sozialhilfe nach dem Sozialgesetzbuch Zwölftes Buch (SGB XII)	Leistungen nach Asylbe- werberleis- tungsgesetz
01	Bereinigte Einnahmen	1 506 671	117 885	92 509	21 172
	davon				
02	Einnahmen der laufenden Rechnung	1 405 365	117 862	92 509	21 172
	davon				
03	Steuern (netto)	-	-	-	-
	darunter				
04	Gemeindeanteil an der Einkommensteuer	-	-	-	-
05	Gemeindeanteil an der Umsatzsteuer	-	-	-	-
06	Gewerbesteuer (netto)	-	-	-	-
07	Grundsteuer A und B	-	-	-	-
08	Schlüsselzuweisungen vom Land	-	-	-	-
09	Bedarfs- und sonst. allgem. Zuweis. v. Land	-	-	-	-
10	Erstattungen und laufende Zuweis. v. Land	621 849	13 291	142	19 874
11	Erstattungen und laufende Zuweis. v. Bund	470 429	49 946	-	0
12	Gebühren, zweckgebundene Abgaben	83 841	253	-	-
13	sonstige Einnahmen	298 482	60 766	93 153	1 297
14	abzüglich: Zahlungen von gleicher Ebene	69 236	6 394	786	-
15	Einnahmen der Kapitalrechnung	101 305	23	-	-
	davon				
16	Zuweisungen für Investitionen vom Land	96 723	1	-	-
17	Kreditaufnahme bei Verwaltungen	-	-	-	-
18	sonstige Einnahmen	17 523	22	-	-
19	abzüglich: Zahlungen von gleicher Ebene	12 941	-	-	-
20	Bereinigte Ausgaben	4 307 800	360 201	595 544	27 652
	davon				
21	Ausgaben der laufenden Rechnung	4 124 146	358 963	595 544	27 652
	davon				
22	Personalausgaben	671 785	282 251	387	-
23	laufender Sachaufwand	115 952	36 929	995	336
24	soziale Leistungen	2 341 325	4 843	592 932	27 115
25	Zinsausgaben	-	-	-	-
26	sonstige Ausgaben	1 064 319	41 333	2 015	202
27	abzüglich: Zahlungen von gleicher Ebene	69 236	6 394	786	-
28	Ausgaben der Kapitalrechnung	183 654	1 238	-	-
	davon				
29	Sachinvestitionen	116 950	1 169	-	-
	darunter				
30	Baumaßnahmen	110 400	283	-	-
31	Kredittilgungen bei Verwaltungen	-	-	-	-
32	sonstige Ausgaben	79 646	69	-	-
33	abzüglich: Zahlungen von gleicher Ebene	12 941	-	-	-
34	Finanzierungssaldo	-2 801 129	-242 316	-503 035	-6 480

Aufgabenbereich							Lfd. Nr.
43	45	46	darunter	47	48	49	
Soziale Einrichtungen und Dienste	Kinder- und Jugendhilfe nach dem SGB VIII	Einrichtungen der Jugendhilfe (eigene Einrichtungen)	464 Tages- einrichtungen für Kinder	Förderung von anderen Trägern der Wohlfahrts- pflege und Jugendhilfe	weitere soziale Leistungen	sonstige soziale Angelegenheiten	
8 465	31 724	369 126	356 532	171 568	693 009	604	01
5 656	27 328	317 476	307 774	129 141	693 009	604	02
-	-	-	-	-	-	-	03
-	-	-	-	-	-	-	04
-	-	-	-	-	-	-	05
-	-	-	-	-	-	-	06
-	-	-	-	-	-	-	07
-	-	-	-	-	-	-	08
-	-	-	-	-	-	-	09
1 455	6 899	209 861	207 037	122 296	247 560	419	10
72	1 728	1 082	782	418	416 629	12	11
3 207	2 338	78 043	76 241	-	0	0	12
2 108	29 245	58 418	52 438	24 405	28 880	196	13
1 186	12 881	29 928	28 723	17 977	60	23	14
2 809	4 396	51 651	48 758	42 427	-	-	15
2 772	4 154	49 521	46 854	40 275	-	-	16
-	-	-	-	-	-	-	17
37	1 568	11 914	11 653	3 982	-	-	18
-	1 327	9 784	9 750	1 831	-	-	19
15 317	323 868	810 022	770 033	374 834	1 403 847	392 214	20
9 086	319 344	680 820	648 052	332 377	1 403 847	392 212	21
2 584	15 722	365 919	349 424	42	798	861	22
3 181	2 125	66 607	59 859	5 225	20	191	23
-	290 027	-	-	26 112	1 399 081	488	24
-	-	-	-	-	-	-	25
4 507	24 351	278 222	267 491	318 975	4 008	390 695	26
1 186	12 881	29 928	28 723	17 977	60	23	27
6 231	4 525	129 202	121 981	42 457	-	2	28
4 569	159	111 050	104 598	2	-	-	29
4 488	-	105 629	99 461	-	-	-	30
-	-	-	-	-	-	-	31
1 662	5 692	27 935	27 133	44 286	-	2	32
-	1 327	9 784	9 750	1 831	-	-	33
-6 852	-292 145	-440 895	-413 501	-203 267	-710 838	-391 610	34

Noch: 2.4 Einnahmen und Ausgaben der Gemeinden/GV.des Freistaates Sachsen
nach Aufgabenbereichen (in 1000 €)

Lfd. Nr.	Art der Einnahmen/Ausgaben	Einzelplan 5 Gesundheit, Sport, Erholung	Davon		
			50	51	54
			Gesundheits- verwaltung	Kranken- häuser	sonstige Einrichtungen und Maßnahmen der Gesund- heitspflege
01	Bereinigte Einnahmen	202 356	10 380	12 598	95 210
	davon				
02	Einnahmen der laufenden Rechnung	138 513	10 375	1 149	89 445
	davon				
03	Steuern (netto)	-	-	-	-
	darunter				
04	Gemeindeanteil an der Einkommensteuer	-	-	-	-
05	Gemeindeanteil an der Umsatzsteuer	-	-	-	-
06	Gewerbesteuer (netto)	-	-	-	-
07	Grundsteuer A und B	-	-	-	-
08	Schlüsselzuweisungen vom Land	-	-	-	-
09	Bedarfs- und sonst. allgem. Zuweis. v. Land	-	-	-	-
10	Erstattungen und laufende Zuweis. v. Land	9 654	4 537	-	3 750
11	Erstattungen und laufende Zuweis. v. Bund	1 656	63	-	98
12	Gebühren, zweckgebundene Abgaben	100 963	3 964	-	82 076
13	sonstige Einnahmen	28 090	2 080	1 149	4 670
14	abzüglich: Zahlungen von gleicher Ebene	1 851	269	-	1 150
15	Einnahmen der Kapitalrechnung	63 843	5	11 449	5 766
	davon				
16	Zuweisungen für Investitionen vom Land	42 845	-	1 256	2 164
17	Kreditaufnahme bei Verwaltungen	-	-	-	-
18	sonstige Einnahmen	22 094	5	10 193	4 386
19	abzüglich: Zahlungen von gleicher Ebene	1 096	-	-	784
20	Bereinigte Ausgaben	471 728	62 389	4 031	112 737
	davon				
21	Ausgaben der laufenden Rechnung	345 375	62 203	851	95 932
	davon				
22	Personalausgaben	115 697	51 474	-	17 402
23	laufender Sachaufwand	158 297	5 717	581	70 265
24	soziale Leistungen	-	-	-	-
25	Zinsausgaben	-	-	-	-
26	sonstige Ausgaben	73 231	5 281	270	9 416
27	abzüglich: Zahlungen von gleicher Ebene	1 851	269	-	1 150
28	Ausgaben der Kapitalrechnung	126 352	187	3 180	16 804
	davon				
29	Sachinvestitionen	110 091	182	1 675	16 848
	darunter				
30	Baumaßnahmen	96 247	-	1 675	7 514
31	Kredittilgungen bei Verwaltungen	-	-	-	-
32	sonstige Ausgaben	17 357	5	1 505	739
33	abzüglich: Zahlungen von gleicher Ebene	1 096	-	-	784
34	Finanzierungssaldo	-269 372	-52 009	8 567	-17 527

Aufgabenbereich							Lfd. Nr.
darunter		55	56	57	58	59	
541	544	Förderung des Sports	eigene Sportstätten	Bade- anstalten	Park- und Gartenanlagen	sonstige Erholungs- einrichtungen	
Rettungs- dienst	Drogen- und Suchtberatung						
86 303	2 050	4 398	43 314	14 882	13 317	8 257	01
83 680	2 041	3 105	12 072	10 080	6 442	5 845	02
-	-	-	-	-	-	-	03
-	-	-	-	-	-	-	04
-	-	-	-	-	-	-	05
-	-	-	-	-	-	-	06
-	-	-	-	-	-	-	07
-	-	-	-	-	-	-	08
-	-	-	-	-	-	-	09
-	1 900	15	603	6	464	280	10
-	98	29	306	38	953	169	11
80 425	-	1 654	5 308	5 241	371	2 348	12
4 307	140	1 456	6 041	4 830	4 752	3 112	13
1 052	98	48	186	35	98	64	14
2 623	9	1 293	31 241	4 802	6 874	2 413	15
2 164	-	1 030	28 769	3 995	3 649	1 983	16
-	-	-	-	-	-	-	17
1 243	9	268	2 669	816	3 309	447	18
784	-	6	196	9	83	17	19
99 795	5 431	54 700	102 581	46 981	71 891	16 418	20
83 538	5 427	46 185	39 596	34 811	57 295	8 502	21
15 778	7	4 191	8 537	9 705	20 905	3 483	22
67 661	1 806	5 317	26 756	11 943	34 101	3 617	23
-	-	-	-	-	-	-	24
-	-	-	-	-	-	-	25
1 152	3 712	36 725	4 489	13 198	2 386	1 466	26
1 052	98	48	186	35	98	64	27
16 257	3	8 515	62 985	12 170	14 596	7 916	28
16 825	-	1 702	58 888	10 312	12 761	7 723	29
7 513	-	1 526	57 329	10 013	11 124	7 066	30
-	-	-	-	-	-	-	31
216	3	6 818	4 293	1 867	1 919	210	32
784	-	6	196	9	83	17	33
-13 492	-3 381	-50 302	-59 267	-32 099	-58 574	-8 161	34

Noch: 2.4 Einnahmen und Ausgaben der Gemeinden/GV. des Freistaates Sachsen
nach Aufgabenbereichen (in 1 000 €)

Lfd. Nr.	Art der Einnahmen/Ausgaben	Einzelplan 6 Bau- und Wohnungs- wesen, Verkehr	Davon		
			60	61	62
			Bau- verwaltung	Städte- planung, Vermessung, Bauordnung	Wohnungs- bauförderung und -fürsorge, Wohnungs- unternehmen
01	Bereinigte Einnahmen	688 880	16 169	263 829	26 146
	davon				
02	Einnahmen der laufenden Rechnung	215 184	11 462	51 281	2 111
	davon				
03	Steuern (netto)	-	-	-	-
	darunter				
04	Gemeindeanteil an der Einkommensteuer	-	-	-	-
05	Gemeindeanteil an der Umsatzsteuer	-	-	-	-
06	Gewerbsteuer (netto)	-	-	-	-
07	Grundsteuer A und B	-	-	-	-
08	Schlüsselzuweisungen vom Land	-	-	-	-
09	Bedarfs- und sonst. allgem. Zuweis. v. Land	-	-	-	-
10	Erstattungen und laufende Zuweis. v. Land	117 788	1 290	15 604	49
11	Erstattungen und laufende Zuweis. v. Bund	18 792	1 386	421	137
12	Gebühren, zweckgebundene Abgaben	60 642	4 183	30 896	152
13	sonstige Einnahmen	20 611	5 100	4 775	1 772
14	abzüglich: Zahlungen von gleicher Ebene	2 650	498	415	-
15	Einnahmen der Kapitalrechnung	473 696	4 707	212 548	24 036
	davon				
16	Zuweisungen für Investitionen vom Land	426 574	1 435	190 020	20 485
17	Kreditaufnahme bei Verwaltungen	-	-	-	-
18	sonstige Einnahmen	52 669	3 319	23 808	3 551
19	abzüglich: Zahlungen von gleicher Ebene	5 547	47	1 280	-
20	Bereinigte Ausgaben	1 316 733	166 095	451 218	39 195
	davon				
21	Ausgaben der laufenden Rechnung	617 165	158 236	161 298	11 446
	davon				
22	Personalausgaben	316 261	129 768	119 692	8 165
23	laufender Sachaufwand	262 308	16 301	24 138	2 479
24	soziale Leistungen	-	-	-	-
25	Zinsausgaben	-	-	-	-
26	sonstige Ausgaben	41 244	12 664	17 883	802
27	abzüglich: Zahlungen von gleicher Ebene	2 650	498	415	-
28	Ausgaben der Kapitalrechnung	699 569	7 858	289 920	27 749
	davon				
29	Sachinvestitionen	644 035	7 047	250 669	17 881
	darunter				
30	Baumaßnahmen	625 106	3 957	244 814	17 621
31	Kredittilgungen bei Verwaltungen	-	-	-	-
32	sonstige Ausgaben	61 080	859	40 531	9 868
33	abzüglich: Zahlungen von gleicher Ebene	5 547	47	1 280	-
34	Finanzierungssaldo	-627 853	-149 926	-187 389	-13 048

Aufgabenbereich							Lfd. Nr.
63	65	66	darunter	67	68	69	
Gemeinde- straßen	Kreis- straßen	Bundes- und Staatsstraßen	660	Straßen- beleuchtung und -reinigung	Einrichtungen für den ruhenden Verkehr	Wasserläufe, Wasserbau	
			Bundes- straßen				
220 046	88 075	36 820	28 253	10 784	20 409	6 603	01
69 571	40 879	13 983	9 175	8 213	16 777	907	02
-	-	-	-	-	-	-	03
-	-	-	-	-	-	-	04
-	-	-	-	-	-	-	05
-	-	-	-	-	-	-	06
-	-	-	-	-	-	-	07
-	-	-	-	-	-	-	08
-	-	-	-	-	-	-	09
63 661	29 824	6 845	2 080	459	-	56	10
57	9 681	7 091	7 091	-	-	19	11
3 650	124	3	2	5 076	16 041	517	12
3 040	1 882	78	7	2 716	742	506	13
837	632	33	5	38	5	192	14
150 475	47 196	22 837	19 078	2 570	3 631	5 696	15
139 314	44 067	20 985	17 302	2 100	2 830	5 337	16
-	-	-	-	-	-	-	17
13 275	5 045	1 851	1 776	494	802	525	18
2 114	1 916	0	0	23	-	166	19
342 071	150 835	49 799	37 474	92 971	6 259	18 291	20
107 225	75 365	12 119	5 578	83 008	3 104	5 365	21
6 924	44 541	2 704	1 138	2 738	779	949	22
93 747	31 098	8 955	4 324	79 462	2 202	3 927	23
-	-	-	-	-	-	-	24
-	-	-	-	-	-	-	25
7 391	358	492	121	845	128	680	26
837	632	33	5	38	5	192	27
234 847	75 470	37 680	31 897	9 963	3 156	12 927	28
230 743	75 387	37 599	31 831	8 575	3 152	12 981	29
227 912	70 564	37 036	31 487	7 960	2 713	12 529	30
-	-	-	-	-	-	-	31
6 218	1 999	81	66	1 411	3	112	32
2 114	1 916	0	0	23	-	166	33
-122 025	-62 760	-12 979	-9 222	-82 187	14 150	-11 689	34

Noch: 2.4 Einnahmen und Ausgaben der Gemeinden/GV. des Freistaates Sachsen
nach Aufgabenbereichen (in 1 000 €)

Lfd. Nr.	Art der Einnahmen/Ausgaben	Einzelplan 7 Öffentliche Einrichtungen, Wirtschafts- förderung	Davon		
			70	72	73
			Abwasser- beseitigung	Abfall- beseitigung	Märkte
01	Bereinigte Einnahmen	318 567	60 846	111 936	8 306
	davon				
02	Einnahmen der laufenden Rechnung	257 078	44 008	108 881	8 291
	davon				
03	Steuern (netto)	-	-	-	-
	darunter				
04	Gemeindeanteil an der Einkommensteuer	-	-	-	-
05	Gemeindeanteil an der Umsatzsteuer	-	-	-	-
06	Gewerbesteuer (netto)	-	-	-	-
07	Grundsteuer A und B	-	-	-	-
08	Schlüsselzuweisungen vom Land	-	-	-	-
09	Bedarfs- und sonst. allgem. Zuweis. v. Land	-	-	-	-
10	Erstattungen und laufende Zuweis. v. Land	43 485	369	228	-
11	Erstattungen und laufende Zuweis. v. Bund	2 301	28	4	-
12	Gebühren, zweckgebundene Abgaben	165 310	39 590	98 680	6 325
13	sonstige Einnahmen	51 697	5 341	10 583	1 968
14	abzüglich: Zahlungen von gleicher Ebene	5 715	1 320	614	1
15	Einnahmen der Kapitalrechnung	61 489	16 838	3 055	15
	davon				
16	Zuweisungen für Investitionen vom Land	42 206	5 341	1 318	7
17	Kreditaufnahme bei Verwaltungen	-	-	-	-
18	sonstige Einnahmen	19 958	11 748	1 759	8
19	abzüglich: Zahlungen von gleicher Ebene	676	251	22	-
20	Bereinigte Ausgaben	606 610	67 932	117 775	9 558
	davon				
21	Ausgaben der laufenden Rechnung	516 117	43 377	113 466	7 818
	davon				
22	Personalausgaben	169 946	2 250	5 642	2 285
23	laufender Sachaufwand	172 248	18 921	88 311	5 471
24	soziale Leistungen	-	-	-	-
25	Zinsausgaben	-	-	-	-
26	sonstige Ausgaben	179 638	23 527	20 126	63
27	abzüglich: Zahlungen von gleicher Ebene	5 715	1 320	614	1
28	Ausgaben der Kapitalrechnung	90 493	24 555	4 309	1 740
	davon				
29	Sachinvestitionen	74 279	18 122	3 329	1 739
	darunter				
30	Baumaßnahmen	58 021	17 549	3 232	872
31	Kredittilgungen bei Verwaltungen	-	-	-	-
32	sonstige Ausgaben	16 890	6 685	1 002	1
33	abzüglich: Zahlungen von gleicher Ebene	676	251	22	-
34	Finanzierungssaldo	-288 043	-7 086	-5 839	-1 252

Aufgabenbereich							Lfd. Nr.
74	75	76	77	darunter	78	79	
Schlacht- und Viehhöfe	Bestattungs- wesen	sonstige öffentliche Einrichtungen	Hilfsbetriebe der Verwaltung	771 Bauhof	Förderung der Land- und Forstwirtschaft	Fremdenverkehr, sonstige Förderung von Wirtschaft und Verkehr	
2 655	17 283	11 153	13 329	11 869	1 345	91 713	01
2 655	16 285	8 080	11 571	10 314	889	56 419	02
-	-	-	-	-	-	-	03
-	-	-	-	-	-	-	04
-	-	-	-	-	-	-	05
-	-	-	-	-	-	-	06
-	-	-	-	-	-	-	07
-	-	-	-	-	-	-	08
-	-	-	-	-	-	-	09
-	933	85	473	435	9	41 388	10
-	155	128	1 672	1 438	1	313	11
2 154	14 340	1 254	468	379	22	2 477	12
501	897	6 630	10 643	8 431	856	14 278	13
-	42	17	1 685	368	-	2 037	14
-	999	3 074	1 759	1 554	456	35 294	15
-	867	2 846	357	326	441	31 028	16
-	-	-	-	-	-	-	17
-	133	265	1 624	1 441	15	4 407	18
-	1	38	223	213	-	140	19
3 196	17 826	21 170	172 200	156 581	2 462	194 491	20
3 195	13 879	10 262	159 208	146 258	1 548	163 364	21
2 358	5 955	1 701	127 532	117 258	1 140	21 084	22
708	6 805	7 374	31 623	27 857	348	12 686	23
-	-	-	-	-	-	-	24
-	-	-	-	-	-	-	25
129	1 161	1 204	1 737	1 511	61	131 631	26
-	42	17	1 685	368	-	2 037	27
1	3 947	10 908	12 993	10 323	913	31 127	28
1	3 692	10 746	13 067	10 388	904	22 678	29
-	3 461	10 558	1 866	1 832	879	19 603	30
-	-	-	-	-	-	-	31
-	256	200	148	148	9	8 590	32
-	1	38	223	213	-	140	33
-542	-543	-10 017	-158 871	-144 712	-1 116	-102 777	34

Noch: 2.4 Einnahmen und Ausgaben der Gemeinden/GV. des Freistaates Sachsen
nach Aufgabenbereichen (in 1 000 €)

Lfd. Nr.	Art der Einnahmen/Ausgaben	Einzelplan 8 Wirtschaftliche Unternehmen, allgemeines Grund- und Sonder- vermögen	Darunter		
			81	82 und 83	84
			Versorgungs- unternehmen	Verkehrs- sowie kombinierte Versorgungs- und Verkehrs- unternehmen	Unternehmen der Wirtschafts- förderung
01	Bereinigte Einnahmen	493 746	214 199	35 086	7 390
	davon				
02	Einnahmen der laufenden Rechnung	364 828	203 130	35 020	2 374
	davon				
03	Steuern (netto)	-	-	-	-
	darunter				
04	Gemeindeanteil an der Einkommensteuer	-	-	-	-
05	Gemeindeanteil an der Umsatzsteuer	-	-	-	-
06	Gewerbesteuer (netto)	-	-	-	-
07	Grundsteuer A und B	-	-	-	-
08	Schlüsselzuweisungen vom Land	-	-	-	-
09	Bedarfs- und sonst. allgem. Zuweis. v. Land	-	-	-	-
10	Erstattungen und laufende Zuweis. v. Land	1 210	41	408	40
11	Erstattungen und laufende Zuweis. v. Bund	50	-	-	0
12	Gebühren, zweckgebundene Abgaben	8 071	4 634	222	180
13	sonstige Einnahmen	357 122	198 579	35 603	2 155
14	abzüglich: Zahlungen von gleicher Ebene	1 624	123	1 213	-
15	Einnahmen der Kapitalrechnung	128 918	11 068	65	5 015
	davon				
16	Zuweisungen für Investitionen vom Land	29 958	453	65	1 047
17	Kreditaufnahme bei Verwaltungen	-	-	-	-
18	sonstige Einnahmen	100 568	10 616	1	3 969
19	abzüglich: Zahlungen von gleicher Ebene	1 608	-	-	-
20	Bereinigte Ausgaben	232 190	13 695	3 898	19 295
	davon				
21	Ausgaben der laufenden Rechnung	120 400	11 412	2 122	11 664
	davon				
22	Personalausgaben	7 551	365	308	618
23	laufender Sachaufwand	81 477	8 390	625	2 834
24	soziale Leistungen	-	-	-	-
25	Zinsausgaben	-	-	-	-
26	sonstige Ausgaben	32 996	2 781	2 402	8 213
27	abzüglich: Zahlungen von gleicher Ebene	1 624	123	1 213	-
28	Ausgaben der Kapitalrechnung	111 790	2 283	1 775	7 631
	davon				
29	Sachinvestitionen	99 192	1 085	502	740
	darunter				
30	Baumaßnahmen	62 959	925	498	647
31	Kreditteilungen bei Verwaltungen	-	-	-	-
32	sonstige Ausgaben	14 206	1 197	1 273	6 891
33	abzüglich: Zahlungen von gleicher Ebene	1 608	-	-	-
34	Finanzierungssaldo	261 557	200 504	31 188	-11 905

Aufgabenbereich				Einzelplan 9 Allgemeine Finanz- wirtschaft	Darunter Aufgabenbereich		Lfd. Nr.
85	86 und 87	88	89		90	91	
Land- und forstwirt- schaftliche Unternehmen	Kur- u. Bade- betriebe, sonstige wirtschaftliche Unternehmen	Allgemeines Grundvermögen	Allgemeines Sonder- vermögen		Steuern, allgemeine Zuweisungen und allgemeine Umlagen	Sonstige allgemeine Finanz- wirtschaft	
6 578	14 692	210 795	1 080	5 755 664	5 648 177	107 487	01
6 421	12 235	103 218	1 039	5 406 920	5 334 318	72 602	02
-	-	-	-	2 321 567	2 321 567	-	03
-	-	-	-	618 106	618 106	-	04
-	-	-	-	171 407	171 407	-	05
-	-	-	-	1 067 768	1 067 768	-	06
-	-	-	-	445 156	445 156	-	07
-	-	-	-	2 207 753	2 207 753	-	08
-	-	-	-	800 217	800 217	-	09
316	7	339	60	-	-	-	10
18	10	21	-	-	-	-	11
34	2 082	919	-	-	-	-	12
6 084	10 137	102 195	980	1 072 511	996 857	75 654	13
31	0	257	-	995 129	992 076	3 052	14
156	2 457	107 577	41	348 744	313 859	34 885	15
68	171	28 142	14	340 747	313 857	26 889	16
-	-	-	-	2 168	-	2 168	17
89	2 501	80 828	27	5 943	77	5 866	18
-	214	1 394	-	113	76	38	19
5 825	8 076	175 252	1 739	-194 193	-338 875	144 682	20
5 304	5 541	78 875	1 682	-197 333	-341 444	144 111	21
1 931	739	3 390	0	-	-	-	22
3 105	2 389	62 294	175	18 549	2 566	15 983	23
-	-	-	-	-	-	-	24
-	-	-	-	129 395	-	129 395	25
299	2 413	13 447	1 506	649 852	648 066	1 786	26
31	0	257	-	995 129	992 076	3 052	27
520	2 535	96 378	57	3 140	2 569	572	28
520	1 509	94 670	52	-	-	-	29
428	1 154	59 261	46	-	-	-	30
-	-	-	-	142	-	142	31
-	1 241	3 101	5	3 112	2 644	467	32
-	214	1 394	-	113	76	38	33
753	6 616	35 542	-658	5 949 857	5 987 052	-37 195	34

2.4.1 Einnahmen und Ausgaben der Kreisfreien Städte des Freistaates Sachsen nach Aufgabenbereichen (in 1 000 €)

Lfd. Nr.	Art der Einnahmen/Ausgaben	Einzelplan 0 Allgemeine Verwaltung	Darunter		
			00	01	02
			Gemeinde- organe	Rechnungs- prüfung	Haupt- verwaltung
01	Bereinigte Einnahmen	43 795	502	213	9 762
	davon				
02	Einnahmen der laufenden Rechnung	42 151	502	213	8 798
	davon				
03	Steuern (netto)	-	-	-	-
	darunter				
04	Gemeindeanteil an der Einkommensteuer	-	-	-	-
05	Gemeindeanteil an der Umsatzsteuer	-	-	-	-
06	Gewerbsteuer (netto)	-	-	-	-
07	Grundsteuer A und B	-	-	-	-
08	Schlüsselzuweisungen vom Land	-	-	-	-
09	Bedarfs- und sonst. allgem. Zuweis. v. Land	-	-	-	-
10	Erstattungen und laufende Zuweis. v. Land	2 312	35	-	1 077
11	Erstattungen und laufende Zuweis. v. Bund	286	82	-	137
12	Gebühren, zweckgebundene Abgaben	2 076	3	-	187
13	sonstige Einnahmen	37 599	385	213	7 516
14	abzüglich: Zahlungen von gleicher Ebene	123	4	-	118
15	Einnahmen der Kapitalrechnung	1 644	-	-	963
	davon				
16	Zuweisungen für Investitionen vom Land	1 417	-	-	923
17	Kreditaufnahme bei Verwaltungen	-	-	-	-
18	sonstige Einnahmen	228	-	-	41
19	abzüglich: Zahlungen von gleicher Ebene	-	-	-	-
20	Bereinigte Ausgaben	239 262	24 183	5 495	74 214
	davon				
21	Ausgaben der laufenden Rechnung	224 148	24 035	5 395	71 389
	davon				
22	Personalausgaben	149 890	17 250	5 210	51 503
23	laufender Sachaufwand	71 796	5 665	185	19 659
24	soziale Leistungen	-	-	-	-
25	Zinsausgaben	-	-	-	-
26	sonstige Ausgaben	2 585	1 124	-	346
27	abzüglich: Zahlungen von gleicher Ebene	123	4	-	118
28	Ausgaben der Kapitalrechnung	15 113	148	99	2 825
	davon				
29	Sachinvestitionen	14 926	145	99	2 825
	darunter				
30	Baumaßnahmen	3 421	7	-	1 761
31	Kreditteilungen bei Verwaltungen	-	-	-	-
32	sonstige Ausgaben	187	3	-	-
33	abzüglich: Zahlungen von gleicher Ebene	-	-	-	-
34	Finanzierungssaldo	-195 466	-23 681	-5 282	-64 452

Aufgabenbereich			Einzelplan 1 Öffentliche Sicherheit und Ordnung	Darunter Aufgabenbereich			Lfd. Nr.
03	05	06		11	13	14	
Finanz- verwaltung	Besondere Dienststellen der allgemeinen Verwaltung	Einrichtungen für die gesamte Verwaltung		Öffentliche Ordnung	Feuer- schutz	Kata- strophen- schutz	
25 113	2 805	5 304	65 905	54 430	9 708	16	01
24 753	2 805	4 983	51 041	46 944	4 080	16	02
-	-	-	-	-	-	-	03
-	-	-	-	-	-	-	04
-	-	-	-	-	-	-	05
-	-	-	-	-	-	-	06
-	-	-	-	-	-	-	07
-	-	-	-	-	-	-	08
-	-	-	-	-	-	-	09
-	1 200	-	115	54	54	7	10
-	0	67	179	167	12	-	11
223	1 529	133	26 696	24 068	2 629	-	12
24 530	76	4 783	24 326	22 825	1 492	9	13
0	-	-	277	170	107	-	14
359	-	322	14 865	7 486	5 627	-	15
228	-	266	14 569	7 447	5 456	-	16
-	-	-	-	-	-	-	17
131	-	56	478	221	172	-	18
-	-	-	182	182	-	-	19
70 969	6 674	42 972	191 157	105 084	82 758	2 642	20
64 687	6 594	37 294	161 088	91 177	68 378	1 533	21
39 974	5 850	15 710	132 756	70 857	60 602	1 297	22
23 770	744	21 413	27 138	19 047	7 856	235	23
-	-	-	-	-	-	-	24
-	-	-	-	-	-	-	25
943	-	171	1 470	1 443	27	1	26
0	-	-	277	170	107	-	27
6 282	81	5 678	30 069	13 907	14 379	1 108	28
6 282	81	5 494	29 917	13 787	14 348	1 108	29
583	-	1 071	23 546	12 224	9 655	993	30
-	-	-	-	-	-	-	31
-	-	184	334	303	31	-	32
-	-	-	182	182	-	-	33
-45 856	-3 869	-37 668	-125 252	-50 654	-73 050	-2 625	34

Noch: 2.4.1 Einnahmen und Ausgaben der Kreisfreien Städte des Freistaates Sachsen
nach Aufgabenbereichen (in 1 000 €)

Lfd. Nr.	Art der Einnahmen/Ausgaben	Einzelplan 17 Kosten des August- Hochwassers 2002 und Abwicklung der Folgen	Davon		
			170	171	172
			Allgemeine Verwaltung	Öffentliche Sicherheit und Ordnung	Schulen
01	Bereinigte Einnahmen	1 751	-	614	-
	davon				
02	Einnahmen der laufenden Rechnung	-	-	-	-
	davon				
03	Steuern (netto)	-	-	-	-
	darunter				
04	Gemeindeanteil an der Einkommensteuer	-	-	-	-
05	Gemeindeanteil an der Umsatzsteuer	-	-	-	-
06	Gewerbesteuer (netto)	-	-	-	-
07	Grundsteuer A und B	-	-	-	-
08	Schlüsselzuweisungen vom Land	-	-	-	-
09	Bedarfs- und sonst. allgem. Zuweis. v. Land	-	-	-	-
10	Erstattungen und laufende Zuweis. v. Land	-	-	-	-
11	Erstattungen und laufende Zuweis. v. Bund	-	-	-	-
12	Gebühren, zweckgebundene Abgaben	-	-	-	-
13	sonstige Einnahmen	-	-	-	-
14	abzüglich: Zahlungen von gleicher Ebene	-	-	-	-
15	Einnahmen der Kapitalrechnung	1 751	-	614	-
	davon				
16	Zuweisungen für Investitionen vom Land	1 666	-	614	-
17	Kreditaufnahme bei Verwaltungen	-	-	-	-
18	sonstige Einnahmen	85	-	-	-
19	abzüglich: Zahlungen von gleicher Ebene	-	-	-	-
20	Bereinigte Ausgaben	674	69	7	-
	davon				
21	Ausgaben der laufenden Rechnung	-	-	-	-
	davon				
22	Personalausgaben	-	-	-	-
23	laufender Sachaufwand	-	-	-	-
24	soziale Leistungen	-	-	-	-
25	Zinsausgaben	-	-	-	-
26	sonstige Ausgaben	-	-	-	-
27	abzüglich: Zahlungen von gleicher Ebene	-	-	-	-
28	Ausgaben der Kapitalrechnung	674	69	7	-
	davon				
29	Sachinvestitionen	674	69	7	-
	darunter				
30	Baumaßnahmen	674	69	7	-
31	Kredittilgungen bei Verwaltungen	-	-	-	-
32	sonstige Ausgaben	-	-	-	-
33	abzüglich: Zahlungen von gleicher Ebene	-	-	-	-
34	Finanzierungssaldo	1 077	-69	607	-

Aufgabenbereich							Lfd. Nr.
173	174	175	176	177	178	179	
Wissenschaft, Forschung, Kulturpflege	Soziale Sicherung	Gesundheit, Sport, Erholung	Bau- und Wohnungs- wesen, Verkehr	Öffentliche Einrichtungen, Wirtschafts- förderung	Wirtschaftliche Unternehmen, allgemeines Grund- und Sondervermögen	Allgemeine Finanzwirtschaft	
-	-	-	1 137	-	-	-	01
-	-	-	-	-	-	-	02
-	-	-	-	-	-	-	03
-	-	-	-	-	-	-	04
-	-	-	-	-	-	-	05
-	-	-	-	-	-	-	06
-	-	-	-	-	-	-	07
-	-	-	-	-	-	-	08
-	-	-	-	-	-	-	09
-	-	-	-	-	-	-	10
-	-	-	-	-	-	-	11
-	-	-	-	-	-	-	12
-	-	-	-	-	-	-	13
-	-	-	-	-	-	-	14
-	-	-	1 137	-	-	-	15
-	-	-	1 053	-	-	-	16
-	-	-	-	-	-	-	17
-	-	-	85	-	-	-	18
-	-	-	-	-	-	-	19
-	-	-	598	-	-	-	20
-	-	-	-	-	-	-	21
-	-	-	-	-	-	-	22
-	-	-	-	-	-	-	23
-	-	-	-	-	-	-	24
-	-	-	-	-	-	-	25
-	-	-	-	-	-	-	26
-	-	-	-	-	-	-	27
-	-	-	598	-	-	-	28
-	-	-	598	-	-	-	29
-	-	-	598	-	-	-	30
-	-	-	-	-	-	-	31
-	-	-	-	-	-	-	32
-	-	-	-	-	-	-	33
-	-	-	539	-	-	-	34

Noch: 2.4.1 Einnahmen und Ausgaben der Kreisfreien Städte des Freistaates Sachsen
nach Aufgabenbereichen (in 1 000 €)

Lfd. Nr.	Art der Einnahmen/Ausgaben	Einzelplan 2 Schulen	Darunter		
			20	211	225
			Schul- verwaltung	Grund- schulen	Mittelschulen mit Mittel- und Hauptschulzügen
01	Bereinigte Einnahmen	78 713	5 179	31 230	7 107
	davon				
02	Einnahmen der laufenden Rechnung	21 147	4 553	7 602	1 098
	davon				
03	Steuern (netto)	-	-	-	-
	darunter				
04	Gemeindeanteil an der Einkommensteuer	-	-	-	-
05	Gemeindeanteil an der Umsatzsteuer	-	-	-	-
06	Gewerbesteuer (netto)	-	-	-	-
07	Grundsteuer A und B	-	-	-	-
08	Schlüsselzuweisungen vom Land	-	-	-	-
09	Bedarfs- und sonst. allgem. Zuweis. v. Land	-	-	-	-
10	Erstattungen und laufende Zuweis. v. Land	4 973	476	769	567
11	Erstattungen und laufende Zuweis. v. Bund	509	52	6	-
12	Gebühren, zweckgebundene Abgaben	1 144	21	367	229
13	sonstige Einnahmen	14 528	4 003	6 460	302
14	abzüglich: Zahlungen von gleicher Ebene	7	-	-	-
15	Einnahmen der Kapitalrechnung	57 566	626	23 628	6 009
	davon				
16	Zuweisungen für Investitionen vom Land	57 217	623	23 624	6 000
17	Kreditaufnahme bei Verwaltungen	-	-	-	-
18	sonstige Einnahmen	349	3	4	10
19	abzüglich: Zahlungen von gleicher Ebene	-	-	-	-
20	Bereinigte Ausgaben	247 745	13 273	74 311	30 873
	davon				
21	Ausgaben der laufenden Rechnung	126 009	11 775	30 199	18 409
	davon				
22	Personalausgaben	40 120	10 646	7 704	4 617
23	laufender Sachaufwand	83 128	1 117	22 078	13 681
24	soziale Leistungen	-	-	-	-
25	Zinsausgaben	-	-	-	-
26	sonstige Ausgaben	2 767	12	418	111
27	abzüglich: Zahlungen von gleicher Ebene	7	-	-	-
28	Ausgaben der Kapitalrechnung	121 737	1 498	44 112	12 464
	davon				
29	Sachinvestitionen	121 344	1 492	44 109	12 464
	darunter				
30	Baumaßnahmen	111 121	1 437	41 527	11 538
31	Kreditteilungen bei Verwaltungen	-	-	-	-
32	sonstige Ausgaben	392	7	3	-
33	abzüglich: Zahlungen von gleicher Ebene	-	-	-	-
34	Finanzierungssaldo	-169 032	-8 094	-43 080	-23 766

Aufgabenbereich							Lfd. Nr.
231	24	davon		27	29	darunter	
Gymnasien	Berufsbildende Schulen	241	248	Allgemein- bildende Förderschulen	übrige schulische Aufgaben	290	
		Berufsschulen, Fach- und Berufs- fachschulen	Berufsbildende Schulen für Behinderte			Schüler- beförderung	
22 298	2 162	2 095	68	7 318	3 352	653	01
1 239	990	922	68	2 308	3 291	653	02
-	-	-	-	-	-	-	03
-	-	-	-	-	-	-	04
-	-	-	-	-	-	-	05
-	-	-	-	-	-	-	06
-	-	-	-	-	-	-	07
-	-	-	-	-	-	-	08
-	-	-	-	-	-	-	09
491	356	291	65	811	1 479	-	10
-	-	-	-	101	350	-	11
121	117	117	0	287	1	0	12
628	516	514	3	1 115	1 460	653	13
-	-	-	-	7	-	-	14
21 059	1 173	1 173	-	5 010	61	-	15
20 804	1 161	1 161	-	4 991	14	-	16
-	-	-	-	-	-	-	17
255	12	12	-	19	46	-	18
-	-	-	-	-	-	-	19
66 482	22 513	21 575	938	20 595	18 486	8 778	20
17 702	17 691	16 813	878	12 914	16 111	8 778	21
4 826	5 446	5 077	369	4 996	1 523	-	22
12 757	12 185	11 678	508	7 613	12 947	8 746	23
-	-	-	-	-	-	-	24
-	-	-	-	-	-	-	25
119	59	58	1	312	1 641	31	26
-	-	-	-	7	-	-	27
48 781	4 822	4 762	60	7 681	2 375	-	28
48 497	4 822	4 762	60	7 641	2 316	-	29
45 640	3 812	3 812	1	7 144	23	-	30
-	-	-	-	-	-	-	31
284	-	-	-	40	59	-	32
-	-	-	-	-	-	-	33
-44 185	-20 351	-19 480	-870	-13 277	-15 134	-8 125	34

Noch: 2.4.1 Einnahmen und Ausgaben der Kreisfreien Städte des Freistaates Sachsen
nach Aufgabenbereichen (in 1 000 €)

Lfd. Nr.	Art der Einnahmen/Ausgaben	Einzelplan 3 Wissenschaft, Forschung, Kulturpflege	Darunter		
			30	31	321
			Verwaltung kultureller Angelegenheiten	Wissenschaft und Forschung	Museen, Sammlungen, Ausstellungen, Kunstgalerien
01	Bereinigte Einnahmen	76 143	48 681	90	8 969
	davon				
02	Einnahmen der laufenden Rechnung	67 907	47 326	90	4 303
	davon				
03	Steuern (netto)	-	-	-	-
	darunter				
04	Gemeindeanteil an der Einkommensteuer	-	-	-	-
05	Gemeindeanteil an der Umsatzsteuer	-	-	-	-
06	Gewerbsteuer (netto)	-	-	-	-
07	Grundsteuer A und B	-	-	-	-
08	Schlüsselzuweisungen vom Land	-	-	-	-
09	Bedarfs- und sonst. allgem. Zuweis. v. Land	-	-	-	-
10	Erstattungen und laufende Zuweis. v. Land	46 387	43 870	-	99
11	Erstattungen und laufende Zuweis. v. Bund	288	-	-	13
12	Gebühren, zweckgebundene Abgaben	11 222	373	77	1 455
13	sonstige Einnahmen	10 010	3 083	13	2 737
14	abzüglich: Zahlungen von gleicher Ebene	-	-	-	-
15	Einnahmen der Kapitalrechnung	8 236	1 356	-	4 666
	davon				
16	Zuweisungen für Investitionen vom Land	6 519	1 141	-	3 916
17	Kreditaufnahme bei Verwaltungen	-	-	-	-
18	sonstige Einnahmen	1 717	215	-	750
19	abzüglich: Zahlungen von gleicher Ebene	-	-	-	-
20	Bereinigte Ausgaben	281 673	41 656	4 075	31 039
	davon				
21	Ausgaben der laufenden Rechnung	251 034	34 983	3 961	24 495
	davon				
22	Personalausgaben	73 109	4 635	1 247	10 708
23	laufender Sachaufwand	32 635	7 322	209	10 907
24	soziale Leistungen	-	-	-	-
25	Zinsausgaben	-	-	-	-
26	sonstige Ausgaben	145 290	23 026	2 505	2 880
27	abzüglich: Zahlungen von gleicher Ebene	-	-	-	-
28	Ausgaben der Kapitalrechnung	30 639	6 673	114	6 544
	davon				
29	Sachinvestitionen	12 363	3 389	53	2 998
	darunter				
30	Baumaßnahmen	10 773	3 247	-	2 253
31	Kredittilgungen bei Verwaltungen	-	-	-	-
32	sonstige Ausgaben	18 275	3 285	61	3 546
33	abzüglich: Zahlungen von gleicher Ebene	-	-	-	-
34	Finanzierungssaldo	-205 529	7 026	-3 985	-22 070

Aufgabenbereich							Lfd. Nr.
331	342	35	darunter		360	37	
Theater	Sonstige Kulturpflege	Volksbildung, kulturelle Bildung	350	352	Naturschutz und Landschafts- pflege	kirchliche Angelegenheiten, weltanschauliche Gemeinschaften	
			Volks- hochschulen	nichtwissen- schaftliche Bibliotheken			
4 224	231	4 861	2 822	1 650	996	94	01
2 944	231	4 769	2 733	1 647	321	-	02
-	-	-	-	-	-	-	03
-	-	-	-	-	-	-	04
-	-	-	-	-	-	-	05
-	-	-	-	-	-	-	06
-	-	-	-	-	-	-	07
-	-	-	-	-	-	-	08
-	-	-	-	-	-	-	09
-	117	788	736	-	-	-	10
3	-	272	266	-	-	-	11
2 180	10	2 634	1 672	778	213	-	12
761	105	1 074	60	870	108	-	13
-	-	-	-	-	-	-	14
1 279	-	92	89	3	676	94	15
1 279	-	89	89	-	-	94	16
-	-	-	-	-	-	-	17
0	-	3	-	3	676	-	18
-	-	-	-	-	-	-	19
124 441	2 607	29 882	4 948	23 686	2 030	29	20
121 018	2 585	27 846	4 839	21 765	1 443	-	21
18 665	107	16 373	2 499	12 860	1 038	-	22
3 039	183	4 983	785	3 970	398	-	23
-	-	-	-	-	-	-	24
-	-	-	-	-	-	-	25
99 314	2 295	6 490	1 555	4 935	8	-	26
-	-	-	-	-	-	-	27
3 422	22	2 037	109	1 921	587	29	28
2 987	8	2 037	109	1 921	587	-	29
2 873	-	1 786	104	1 682	552	-	30
-	-	-	-	-	-	-	31
435	14	-	-	-	-	29	32
-	-	-	-	-	-	-	33
-120 217	-2 376	-25 021	-2 126	-22 035	-1 034	65	34

Noch: 2.4.1 Einnahmen und Ausgaben der Kreisfreien Städte des Freistaates Sachsen
nach Aufgabenbereichen (in 1 000 €)

Lfd. Nr.	Art der Einnahmen/Ausgaben	Einzelplan 4 Soziale Sicherung	Darunter		
			40	41	420
			Verwaltung der sozialen Angelegen- heiten	Sozialhilfe nach dem Sozialgesetzbuch Zwölftes Buch (SGB XII)	Leistungen nach Asylbe- werberleis- tungsgesetz
01	Bereinigte Einnahmen	284 142	35 228	5 018	5 407
	davon				
02	Einnahmen der laufenden Rechnung	265 556	35 225	5 018	5 407
	davon				
03	Steuern (netto)	-	-	-	-
	darunter				
04	Gemeindeanteil an der Einkommensteuer	-	-	-	-
05	Gemeindeanteil an der Umsatzsteuer	-	-	-	-
06	Gewerbesteuer (netto)	-	-	-	-
07	Grundsteuer A und B	-	-	-	-
08	Schlüsselzuweisungen vom Land	-	-	-	-
09	Bedarfs- und sonst. allgem. Zuweis. v. Land	-	-	-	-
10	Erstattungen und laufende Zuweis. v. Land	178 555	233	43	5 038
11	Erstattungen und laufende Zuweis. v. Bund	15 877	14 376	-	-
12	Gebühren, zweckgebundene Abgaben	21 462	10	-	-
13	sonstige Einnahmen	55 435	20 606	5 333	369
14	abzüglich: Zahlungen von gleicher Ebene	5 773	-	358	-
15	Einnahmen der Kapitalrechnung	18 586	3	-	-
	davon				
16	Zuweisungen für Investitionen vom Land	17 713	-	-	-
17	Kreditaufnahme bei Verwaltungen	-	-	-	-
18	sonstige Einnahmen	873	3	-	-
19	abzüglich: Zahlungen von gleicher Ebene	-	-	-	-
20	Bereinigte Ausgaben	1 293 712	103 904	72 761	9 780
	davon				
21	Ausgaben der laufenden Rechnung	1 241 991	103 481	72 761	9 780
	davon				
22	Personalausgaben	178 836	78 605	-	-
23	laufender Sachaufwand	41 993	19 012	521	-
24	soziale Leistungen	601 728	-	72 591	9 780
25	Zinsausgaben	-	-	-	-
26	sonstige Ausgaben	425 207	5 863	6	-
27	abzüglich: Zahlungen von gleicher Ebene	5 773	-	358	-
28	Ausgaben der Kapitalrechnung	51 721	423	-	-
	davon				
29	Sachinvestitionen	17 407	423	-	-
	darunter				
30	Baumaßnahmen	16 338	134	-	-
31	Kredittilgungen bei Verwaltungen	-	-	-	-
32	sonstige Ausgaben	34 314	-	-	-
33	abzüglich: Zahlungen von gleicher Ebene	-	-	-	-
34	Finanzierungssaldo	-1 009 571	-68 676	-67 743	-4 373

Aufgabenbereich							Lfd. Nr.
43	45	46	darunter	47	48	49	
Soziale Einrichtungen und Dienste	Kinder- und Jugendhilfe nach dem SGB VIII	Einrichtungen der Jugendhilfe (eigene Einrichtungen)	464	Förderung von anderen Trägern der Wohlfahrts- pflege und Jugendhilfe	weitere soziale Leistungen	sonstige soziale Angelegenheiten	
			Tages- einrichtungen für Kinder				
6 102	11 969	64 682	60 088	58 749	96 986	-	01
3 747	11 780	58 152	54 273	49 241	96 986	-	02
-	-	-	-	-	-	-	03
-	-	-	-	-	-	-	04
-	-	-	-	-	-	-	05
-	-	-	-	-	-	-	06
-	-	-	-	-	-	-	07
-	-	-	-	-	-	-	08
-	-	-	-	-	-	-	09
1 241	1 634	30 215	30 215	46 750	93 403	-	10
19	1 475	6	6	-	-	-	11
2 418	1 846	17 188	15 978	-	-	-	12
906	10 383	11 694	8 653	2 546	3 598	-	13
838	3 558	950	577	55	14	-	14
2 355	190	6 530	5 815	9 509	-	-	15
2 321	11	6 393	5 808	8 988	-	-	16
-	-	-	-	-	-	-	17
34	179	137	7	521	-	-	18
-	-	-	-	-	-	-	19
8 394	133 838	259 918	239 050	157 799	394 038	153 281	20
4 696	133 679	220 293	201 535	149 982	394 038	153 281	21
1 400	14 210	84 621	73 119	-	-	-	22
1 016	1 397	17 161	14 839	2 886	0	-	23
-	116 103	-	-	9 742	393 128	384	24
-	-	-	-	-	-	-	25
3 118	5 527	119 462	114 154	137 409	924	152 897	26
838	3 558	950	577	55	14	-	27
3 698	159	39 625	37 515	7 816	-	-	28
2 536	124	14 324	12 803	-	-	-	29
2 503	-	13 701	12 233	-	-	-	30
-	-	-	-	-	-	-	31
1 162	35	25 301	24 713	7 816	-	-	32
-	-	-	-	-	-	-	33
-2 292	-121 869	-195 236	-178 962	-99 049	-297 052	-153 281	34

Noch: 2.4.1 Einnahmen und Ausgaben der Kreisfreien Städte des Freistaates Sachsen
nach Aufgabenbereichen (in 1 000 €)

Lfd. Nr.	Art der Einnahmen/Ausgaben	Einzelplan 5 Gesundheit, Sport, Erholung	Davon		
			50	51	54
			Gesundheits- verwaltung	Kranken- häuser	sonstige Einrichtungen und Maßnahmen der Gesund- heitspflege
01	Bereinigte Einnahmen	54 691	4 360	520	32 171
	davon				
02	Einnahmen der laufenden Rechnung	48 083	4 355	520	32 059
	davon				
03	Steuern (netto)	-	-	-	-
	darunter				
04	Gemeindeanteil an der Einkommensteuer	-	-	-	-
05	Gemeindeanteil an der Umsatzsteuer	-	-	-	-
06	Gewerbesteuer (netto)	-	-	-	-
07	Grundsteuer A und B	-	-	-	-
08	Schlüsselzuweisungen vom Land	-	-	-	-
09	Bedarfs- und sonst. allgem. Zuweis. v. Land	-	-	-	-
10	Erstattungen und laufende Zuweis. v. Land	3 225	1 801	-	1 407
11	Erstattungen und laufende Zuweis. v. Bund	659	61	-	98
12	Gebühren, zweckgebundene Abgaben	32 904	1 227	-	27 986
13	sonstige Einnahmen	11 325	1 296	520	2 567
14	abzüglich: Zahlungen von gleicher Ebene	30	30	-	-
15	Einnahmen der Kapitalrechnung	6 608	5	-	112
	davon				
16	Zuweisungen für Investitionen vom Land	5 286	-	-	-
17	Kreditaufnahme bei Verwaltungen	-	-	-	-
18	sonstige Einnahmen	1 321	5	-	112
19	abzüglich: Zahlungen von gleicher Ebene	-	-	-	-
20	Bereinigte Ausgaben	178 023	26 945	1 355	38 385
	davon				
21	Ausgaben der laufenden Rechnung	147 733	26 789	500	33 367
	davon				
22	Personalausgaben	53 643	21 235	-	9 320
23	laufender Sachaufwand	54 139	2 380	500	20 979
24	soziale Leistungen	-	-	-	-
25	Zinsausgaben	-	-	-	-
26	sonstige Ausgaben	39 981	3 204	-	3 069
27	abzüglich: Zahlungen von gleicher Ebene	30	30	-	-
28	Ausgaben der Kapitalrechnung	30 290	156	855	5 018
	davon				
29	Sachinvestitionen	21 052	156	-	5 014
	darunter				
30	Baumaßnahmen	17 277	-	-	2 421
31	Kredittilgungen bei Verwaltungen	-	-	-	-
32	sonstige Ausgaben	9 238	-	855	3
33	abzüglich: Zahlungen von gleicher Ebene	-	-	-	-
34	Finanzierungssaldo	-123 332	-22 585	-835	-6 214

Aufgabenbereich							Lfd. Nr.
darunter		55	56	57	58	59	
541	544	Förderung des Sports	eigene Sportstätten	Bade- anstalten	Park- und Gartenanlagen	sonstige Erholungs- einrichtungen	
Rettungs- dienst	Drogen- und Suchtberatung						
30 654	673	2 380	3 810	3 403	6 083	1 963	01
30 552	664	2 155	1 506	2 105	3 522	1 861	02
-	-	-	-	-	-	-	03
-	-	-	-	-	-	-	04
-	-	-	-	-	-	-	05
-	-	-	-	-	-	-	06
-	-	-	-	-	-	-	07
-	-	-	-	-	-	-	08
-	-	-	-	-	-	-	09
-	566	5	-	-	12	-	10
-	98	-	141	-	359	-	11
27 986	-	1 405	145	1 187	273	680	12
2 565	-	744	1 220	918	2 878	1 181	13
-	-	-	-	-	-	-	14
103	9	226	2 304	1 298	2 561	103	15
-	-	24	2 294	1 291	1 678	-	16
-	-	-	-	-	-	-	17
103	9	202	10	6	883	103	18
-	-	-	-	-	-	-	19
33 364	2 430	40 008	16 028	13 847	38 230	3 225	20
28 350	2 426	34 258	8 452	10 099	31 627	2 641	21
9 320	-	2 606	2 315	2 849	13 689	1 630	22
19 023	1 800	4 444	5 337	2 600	17 085	814	23
-	-	-	-	-	-	-	24
-	-	-	-	-	-	-	25
7	626	27 208	800	4 650	853	197	26
-	-	-	-	-	-	-	27
5 014	3	5 751	7 577	3 748	6 603	584	28
5 014	-	160	5 648	3 064	6 426	584	29
2 421	-	-	5 515	3 040	5 778	523	30
-	-	-	-	-	-	-	31
-	3	5 590	1 929	683	177	-	32
-	-	-	-	-	-	-	33
-2 710	-1 757	-37 628	-12 218	-10 444	-32 147	-1 261	34

Noch: 2.4.1 Einnahmen und Ausgaben der Kreisfreien Städte des Freistaates Sachsen
nach Aufgabenbereichen (in 1 000 €)

Lfd. Nr.	Art der Einnahmen/Ausgaben	Einzelplan 6 Bau- und Wohnungs- wesen, Verkehr	Davon		
			60	61	62
			Bau- verwaltung	Städte- planung, Vermessung, Bauordnung	Wohnungs- bauförderung und -fürsorge, Wohnungs- unternehmen
01	Bereinigte Einnahmen	219 443	9 884	81 205	16 807
	davon				
02	Einnahmen der laufenden Rechnung	61 677	6 470	25 422	425
	davon				
03	Steuern (netto)	-	-	-	-
	darunter				
04	Gemeindeanteil an der Einkommensteuer	-	-	-	-
05	Gemeindeanteil an der Umsatzsteuer	-	-	-	-
06	Gewerbesteuer (netto)	-	-	-	-
07	Grundsteuer A und B	-	-	-	-
08	Schlüsselzuweisungen vom Land	-	-	-	-
09	Bedarfs- und sonst. allgem. Zuweis. v. Land	-	-	-	-
10	Erstattungen und laufende Zuweis. v. Land	23 607	3	11 106	49
11	Erstattungen und laufende Zuweis. v. Bund	601	77	388	137
12	Gebühren, zweckgebundene Abgaben	30 460	3 397	11 929	148
13	sonstige Einnahmen	7 042	2 993	2 033	90
14	abzüglich: Zahlungen von gleicher Ebene	34	-	34	-
15	Einnahmen der Kapitalrechnung	157 766	3 414	55 783	16 382
	davon				
16	Zuweisungen für Investitionen vom Land	137 693	884	43 091	15 812
17	Kreditaufnahme bei Verwaltungen	-	-	-	-
18	sonstige Einnahmen	20 072	2 530	12 692	570
19	abzüglich: Zahlungen von gleicher Ebene	-	-	-	-
20	Bereinigte Ausgaben	438 222	79 372	139 953	25 983
	davon				
21	Ausgaben der laufenden Rechnung	216 298	73 936	64 372	8 572
	davon				
22	Personalausgaben	103 257	51 268	43 040	6 854
23	laufender Sachaufwand	87 132	10 596	7 866	1 553
24	soziale Leistungen	-	-	-	-
25	Zinsausgaben	-	-	-	-
26	sonstige Ausgaben	25 944	12 072	13 500	165
27	abzüglich: Zahlungen von gleicher Ebene	34	-	34	-
28	Ausgaben der Kapitalrechnung	221 924	5 435	75 581	17 412
	davon				
29	Sachinvestitionen	214 479	4 668	73 565	14 216
	darunter				
30	Baumaßnahmen	209 707	2 174	72 344	14 160
31	Kreditstilgungen bei Verwaltungen	-	-	-	-
32	sonstige Ausgaben	7 445	767	2 017	3 195
33	abzüglich: Zahlungen von gleicher Ebene	-	-	-	-
34	Finanzierungssaldo	-218 780	-69 488	-58 747	-9 177

Aufgabenbereich							Lfd. Nr.
63	65	66	darunter	67	68	69	
Gemeinde- straßen	Kreis- straßen	Bundes- und Staatsstraßen	660	Straßen- beleuchtung und -reinigung	Einrichtungen für den ruhenden Verkehr	Wasserläufe, Wasserbau	
			Bundes- straßen				
70 218	436	23 724	20 392	4 639	10 108	2 422	01
10 900	436	3 025	2 080	4 366	10 081	551	02
-	-	-	-	-	-	-	03
-	-	-	-	-	-	-	04
-	-	-	-	-	-	-	05
-	-	-	-	-	-	-	06
-	-	-	-	-	-	-	07
-	-	-	-	-	-	-	08
-	-	-	-	-	-	-	09
8 860	436	3 004	2 080	149	-	-	10
-	-	-	-	-	-	-	11
1 647	-	0	-	2 807	10 015	516	12
393	-	22	-	1 410	65	36	13
-	-	-	-	-	-	-	14
59 317	-	20 698	18 312	273	28	1 871	15
57 044	-	19 170	16 784	-	16	1 676	16
-	-	-	-	-	-	-	17
2 273	-	1 528	1 528	273	11	194	18
-	-	-	-	-	-	-	19
117 548	120	37 801	32 310	29 783	953	6 710	20
35 681	120	3 351	2 055	27 472	761	2 034	21
409	-	-	-	997	-	690	22
35 271	120	3 144	2 037	26 476	761	1 344	23
-	-	-	-	-	-	-	24
-	-	-	-	-	-	-	25
-	-	207	18	-	-	-	26
-	-	-	-	-	-	-	27
81 867	-	34 450	30 254	2 311	192	4 676	28
81 777	-	34 446	30 251	938	192	4 676	29
81 308	-	34 240	30 045	932	192	4 358	30
-	-	-	-	-	-	-	31
90	-	3	3	1 373	-	-	32
-	-	-	-	-	-	-	33
-47 330	317	-14 077	-11 918	-25 144	9 155	-4 288	34

Noch: 2.4.1 Einnahmen und Ausgaben der Kreisfreien Städte des Freistaates Sachsen
nach Aufgabenbereichen (in 1 000 €)

Lfd. Nr.	Art der Einnahmen/Ausgaben	Einzelplan 7 Öffentliche Einrichtungen, Wirtschafts- förderung	Davon		
			70	72	73
			Abwasser- beseitigung	Abfall- beseitigung	Märkte
01	Bereinigte Einnahmen	66 232	1 385	32 061	5 414
	davon				
02	Einnahmen der laufenden Rechnung	61 873	1 385	30 351	5 407
	davon				
03	Steuern (netto)	-	-	-	-
	darunter				
04	Gemeindeanteil an der Einkommensteuer	-	-	-	-
05	Gemeindeanteil an der Umsatzsteuer	-	-	-	-
06	Gewerbesteuer (netto)	-	-	-	-
07	Grundsteuer A und B	-	-	-	-
08	Schlüsselzuweisungen vom Land	-	-	-	-
09	Bedarfs- und sonst. allgem. Zuweis. v. Land	-	-	-	-
10	Erstattungen und laufende Zuweis. v. Land	12 062	-	-	-
11	Erstattungen und laufende Zuweis. v. Bund	88	-	-	-
12	Gebühren, zweckgebundene Abgaben	37 989	-	28 589	4 394
13	sonstige Einnahmen	12 038	1 385	1 762	1 013
14	abzüglich: Zahlungen von gleicher Ebene	304	-	-	-
15	Einnahmen der Kapitalrechnung	4 359	-	1 710	7
	davon				
16	Zuweisungen für Investitionen vom Land	2 366	-	-	7
17	Kreditaufnahme bei Verwaltungen	-	-	-	-
18	sonstige Einnahmen	1 993	-	1 710	-
19	abzüglich: Zahlungen von gleicher Ebene	-	-	-	-
20	Bereinigte Ausgaben	136 577	-	31 882	6 296
	davon				
21	Ausgaben der laufenden Rechnung	125 530	-	31 385	4 756
	davon				
22	Personalausgaben	39 543	-	1 614	1 517
23	laufender Sachaufwand	41 650	-	29 770	3 239
24	soziale Leistungen	-	-	-	-
25	Zinsausgaben	-	-	-	-
26	sonstige Ausgaben	44 641	-	-	-
27	abzüglich: Zahlungen von gleicher Ebene	304	-	-	-
28	Ausgaben der Kapitalrechnung	11 047	-	497	1 540
	davon				
29	Sachinvestitionen	9 252	-	474	1 540
	darunter				
30	Baumaßnahmen	5 763	-	464	842
31	Kreditteilungen bei Verwaltungen	-	-	-	-
32	sonstige Ausgaben	1 795	-	24	-
33	abzüglich: Zahlungen von gleicher Ebene	-	-	-	-
34	Finanzierungssaldo	-70 345	1 385	179	-882

Aufgabenbereich							Lfd. Nr.
74	75	76	77	darunter	78	79	
Schlacht- und Viehhöfe	Bestattungs- wesen	sonstige öffentliche Einrichtungen	Hilfsbetriebe der Verwaltung	771	Förderung der Land- und Forstwirtschaft	Fremdenverkehr, sonstige Förderung von Wirtschaft und Verkehr	
				Bauhof			
509	4 809	3 221	2 622	2 389	109	16 101	01
509	4 809	3 221	2 475	2 330	109	13 606	02
-	-	-	-	-	-	-	03
-	-	-	-	-	-	-	04
-	-	-	-	-	-	-	05
-	-	-	-	-	-	-	06
-	-	-	-	-	-	-	07
-	-	-	-	-	-	-	08
-	-	-	-	-	-	-	09
-	532	-	-	-	-	11 531	10
-	-	-	40	40	-	48	11
508	4 202	272	-	-	16	6	12
0	75	2 949	2 435	2 291	93	2 325	13
-	-	-	-	-	-	304	14
-	-	-	147	59	-	2 495	15
-	-	-	-	-	-	2 359	16
-	-	-	-	-	-	-	17
-	-	-	147	59	-	136	18
-	-	-	-	-	-	-	19
922	5 126	651	34 336	33 180	62	57 302	20
922	4 530	651	31 929	31 929	62	51 296	21
869	2 518	-	27 775	27 775	41	5 210	22
53	1 742	621	4 154	4 154	22	2 050	23
-	-	-	-	-	-	-	24
-	-	-	-	-	-	-	25
-	270	30	-	-	-	44 340	26
-	-	-	-	-	-	304	27
-	596	-	2 408	1 251	-	6 006	28
-	596	-	2 408	1 251	-	4 235	29
-	469	-	154	154	-	3 834	30
-	-	-	-	-	-	-	31
-	-	-	-	-	-	1 771	32
-	-	-	-	-	-	-	33
-413	-317	2 570	-31 714	-30 790	47	-41 202	34

Noch: 2.4.1 Einnahmen und Ausgaben Kreisfreien Städte des Freistaates Sachsen
nach Aufgabenbereichen (in 1 000 €)

Lfd. Nr.	Art der Einnahmen/Ausgaben	Einzelplan 8 Wirtschaftliche Unternehmen, allgemeines Grund- und Sonder- vermögen	Darunter		
			81	82 und 83	84
			Versorgungs- unternehmen	Verkehrs- sowie kombinierte Versorgungs- und Verkehrs- unternehmen	Unternehmen der Wirtschafts- förderung
01	Bereinigte Einnahmen	129 770	40 526	32 626	4 226
	davon				
02	Einnahmen der laufenden Rechnung	85 398	38 634	32 626	315
	davon				
03	Steuern (netto)	-	-	-	-
	darunter				
04	Gemeindeanteil an der Einkommensteuer	-	-	-	-
05	Gemeindeanteil an der Umsatzsteuer	-	-	-	-
06	Gewerbesteuer (netto)	-	-	-	-
07	Grundsteuer A und B	-	-	-	-
08	Schlüsselzuweisungen vom Land	-	-	-	-
09	Bedarfs- und sonst. allgem. Zuweis. v. Land	-	-	-	-
10	Erstattungen und laufende Zuweis. v. Land	6	-	-	-
11	Erstattungen und laufende Zuweis. v. Bund	-	-	-	-
12	Gebühren, zweckgebundene Abgaben	18	3	-	-
13	sonstige Einnahmen	85 374	38 631	32 626	315
14	abzüglich: Zahlungen von gleicher Ebene	-	-	-	-
15	Einnahmen der Kapitalrechnung	44 372	1 892	-	3 911
	davon				
16	Zuweisungen für Investitionen vom Land	4 887	-	-	-
17	Kreditaufnahme bei Verwaltungen	-	-	-	-
18	sonstige Einnahmen	39 486	1 892	-	3 911
19	abzüglich: Zahlungen von gleicher Ebene	-	-	-	-
20	Bereinigte Ausgaben	62 526	481	1 303	11 204
	davon				
21	Ausgaben der laufenden Rechnung	27 940	61	540	6 808
	davon				
22	Personalausgaben	221	-	-	-
23	laufender Sachaufwand	19 774	-	-	61
24	soziale Leistungen	-	-	-	-
25	Zinsausgaben	-	-	-	-
26	sonstige Ausgaben	7 945	61	540	6 747
27	abzüglich: Zahlungen von gleicher Ebene	-	-	-	-
28	Ausgaben der Kapitalrechnung	34 586	420	763	4 396
	davon				
29	Sachinvestitionen	28 979	-	-	211
	darunter				
30	Baumaßnahmen	10 321	-	-	173
31	Kreditteilungen bei Verwaltungen	-	-	-	-
32	sonstige Ausgaben	5 607	420	763	4 184
33	abzüglich: Zahlungen von gleicher Ebene	-	-	-	-
34	Finanzierungssaldo	67 244	40 045	31 323	-6 978

Aufgabenbereich				Einzelplan 9 Allgemeine Finanz- wirtschaft	Darunter Aufgabenbereich		Lfd. Nr.
85	86 und 87	88	89		90	91	
Land- und forstwirt- schaftliche Unternehmen	Kur- u. Bade- betriebe, sonstige wirtschaftliche Unternehmen	Allgemeines Grundvermögen	Allgemeines Sonder- vermögen		Steuern, allgemeine Zuweisungen und allgemeine Umlagen	Sonstige allgemeine Finanz- wirtschaft	
348	1 094	50 833	-	2 183 094	2 156 230	26 864	01
344	1 094	12 268	-	2 036 034	2 009 170	26 864	02
-	-	-	-	913 154	913 154	-	03
-	-	-	-	216 748	216 748	-	04
-	-	-	-	72 030	72 030	-	05
-	-	-	-	442 000	442 000	-	06
-	-	-	-	174 202	174 202	-	07
-	-	-	-	895 106	895 106	-	08
-	-	-	-	199 830	199 830	-	09
6	-	-	-	-	-	-	10
-	-	-	-	-	-	-	11
9	-	6	-	-	-	-	12
329	1 094	12 261	-	27 943	1 079	26 864	13
-	-	-	-	-	-	-	14
4	-	38 565	-	147 060	147 060	-	15
-	-	4 887	-	147 060	147 060	-	16
-	-	-	-	-	-	-	17
4	-	33 678	-	-	-	-	18
-	-	-	-	-	-	-	19
426	-	47 530	-	36 731	818	35 913	20
424	-	18 524	-	36 692	818	35 873	21
221	-	-	-	-	-	-	22
199	-	17 932	-	818	818	-	23
-	-	-	-	-	-	-	24
-	-	-	-	35 873	-	35 873	25
4	-	592	-	-	-	-	26
-	-	-	-	-	-	-	27
1	-	29 006	-	40	-	40	28
1	-	28 766	-	-	-	-	29
-	-	10 148	-	-	-	-	30
-	-	-	-	-	-	-	31
-	-	240	-	40	-	40	32
-	-	-	-	-	-	-	33
-78	1 094	3 303	-	2 146 363	2 155 412	-9 049	34

2.4.2 Einnahmen und Ausgaben der kreisangehörigen Gemeinden des Freistaates Sachsen nach Aufgabenbereichen (in 1 000 €)

Lfd. Nr.	Art der Einnahmen/Ausgaben	Einzelplan 0 Allgemeine Verwaltung	Darunter		
			00	01	02
			Gemeinde- organe	Rechnungs- prüfung	Haupt- verwaltung
01	Bereinigte Einnahmen	78 555	906	205	41 820
	davon				
02	Einnahmen der laufenden Rechnung	51 578	863	205	25 791
	davon				
03	Steuern (netto)	-	-	-	-
	darunter				
04	Gemeindeanteil an der Einkommensteuer	-	-	-	-
05	Gemeindeanteil an der Umsatzsteuer	-	-	-	-
06	Gewerbesteuer (netto)	-	-	-	-
07	Grundsteuer A und B	-	-	-	-
08	Schlüsselzuweisungen vom Land	-	-	-	-
09	Bedarfs- und sonst. allgem. Zuweis. v. Land	-	-	-	-
10	Erstattungen und laufende Zuweis. v. Land	3 186	85	-	1 312
11	Erstattungen und laufende Zuweis. v. Bund	1 302	4	-	990
12	Gebühren, zweckgebundene Abgaben	5 130	8	103	1 527
13	sonstige Einnahmen	67 949	898	538	33 369
14	abzüglich: Zahlungen von gleicher Ebene	25 989	133	437	11 408
15	Einnahmen der Kapitalrechnung	26 977	44	-	16 029
	davon				
16	Zuweisungen für Investitionen vom Land	3 083	-	-	2 014
17	Kreditaufnahme bei Verwaltungen	-	-	-	-
18	sonstige Einnahmen	24 117	45	-	14 216
19	abzüglich: Zahlungen von gleicher Ebene	224	1	-	201
20	Bereinigte Ausgaben	442 853	62 949	3 935	212 953
	davon				
21	Ausgaben der laufenden Rechnung	410 504	62 717	3 934	195 321
	davon				
22	Personalausgaben	303 551	56 862	3 890	129 924
23	laufender Sachaufwand	106 078	4 854	421	59 462
24	soziale Leistungen	-	-	-	-
25	Zinsausgaben	-	-	-	-
26	sonstige Ausgaben	26 864	1 133	60	17 343
27	abzüglich: Zahlungen von gleicher Ebene	25 989	133	437	11 408
28	Ausgaben der Kapitalrechnung	32 350	232	1	17 631
	davon				
29	Sachinvestitionen	29 636	132	1	15 049
	darunter				
30	Baumaßnahmen	14 974	3	-	10 864
31	Kredittilgungen bei Verwaltungen	-	-	-	-
32	sonstige Ausgaben	2 938	101	-	2 783
33	abzüglich: Zahlungen von gleicher Ebene	224	1	-	201
34	Finanzierungssaldo	-364 298	-62 043	-3 730	-171 132

Aufgabenbereich			Einzelplan 1 Öffentliche Sicherheit und Ordnung	Darunter Aufgabenbereich			Lfd. Nr.
03	05	06		11	13	14	
Finanz- verwaltung	Besondere Dienststellen der allgemeinen Verwaltung	Einrichtungen für die gesamte Verwaltung		Öffentliche Ordnung	Feuer- schutz	Kata- strophen- schutz	
25 628	5 253	4 716	66 265	25 104	39 598	370	01
15 857	5 204	3 632	32 267	24 949	6 889	340	02
-	-	-	-	-	-	-	03
-	-	-	-	-	-	-	04
-	-	-	-	-	-	-	05
-	-	-	-	-	-	-	06
-	-	-	-	-	-	-	07
-	-	-	-	-	-	-	08
-	-	-	-	-	-	-	09
74	1 666	50	1 291	127	1 113	51	10
40	220	46	260	127	96	20	11
294	3 035	162	19 059	16 477	2 581	1	12
21 413	1 261	9 734	16 202	9 535	5 925	669	13
5 964	978	6 360	4 544	1 317	2 826	401	14
9 771	49	1 084	33 998	155	32 709	29	15
164	8	896	32 245	66	31 333	5	16
-	-	-	-	-	-	-	17
9 609	42	206	4 998	91	4 618	25	18
2	1	18	3 245	2	3 242	-	19
92 039	13 229	56 315	191 477	76 675	111 481	1 849	20
90 314	13 115	43 675	135 284	75 358	58 072	1 534	21
83 215	11 568	17 029	90 555	61 204	28 970	265	22
10 444	1 859	28 673	45 196	13 183	30 785	1 065	23
-	-	-	-	-	-	-	24
-	-	-	-	-	-	-	25
2 619	666	4 333	4 077	2 289	1 144	605	26
5 964	978	6 360	4 544	1 317	2 826	401	27
1 725	114	12 641	56 193	1 316	53 409	315	28
1 711	88	12 648	58 923	1 297	56 399	261	29
392	9	3 706	29 671	397	28 237	89	30
-	-	-	-	-	-	-	31
16	27	10	515	22	252	54	32
2	1	18	3 245	2	3 242	-	33
-66 410	-7 976	-51 599	-125 212	-51 570	-71 883	-1 479	34

Noch: 2.4.2 Einnahmen und Ausgaben der kreisangehörigen Gemeinden des Freistaates Sachsen
nach Aufgabenbereichen (in 1 000 €)

Lfd. Nr.	Art der Einnahmen/Ausgaben	Einzelplan 17 Kosten des August- Hochwassers 2002 und Abwicklung der Folgen	Davon		
			170	171	172
			Allgemeine Verwaltung	Öffentliche Sicherheit und Ordnung	Schulen
01	Bereinigte Einnahmen	1 171	283	2	1
	davon				
02	Einnahmen der laufenden Rechnung	67	47	-	-
	davon				
03	Steuern (netto)	-	-	-	-
	darunter				
04	Gemeindeanteil an der Einkommensteuer	-	-	-	-
05	Gemeindeanteil an der Umsatzsteuer	-	-	-	-
06	Gewerbesteuer (netto)	-	-	-	-
07	Grundsteuer A und B	-	-	-	-
08	Schlüsselzuweisungen vom Land	-	-	-	-
09	Bedarfs- und sonst. allgem. Zuweis. v. Land	-	-	-	-
10	Erstattungen und laufende Zuweis. v. Land	-	-	-	-
11	Erstattungen und laufende Zuweis. v. Bund	-	-	-	-
12	Gebühren, zweckgebundene Abgaben	-	-	-	-
13	sonstige Einnahmen	67	47	-	-
14	abzüglich: Zahlungen von gleicher Ebene	-	-	-	-
15	Einnahmen der Kapitalrechnung	1 104	236	2	1
	davon				
16	Zuweisungen für Investitionen vom Land	841	-	1	-
17	Kreditaufnahme bei Verwaltungen	-	-	-	-
18	sonstige Einnahmen	263	236	1	1
19	abzüglich: Zahlungen von gleicher Ebene	-	-	-	-
20	Bereinigte Ausgaben	1 324	72	1	3
	davon				
21	Ausgaben der laufenden Rechnung	171	4	1	-
	davon				
22	Personalausgaben	1	-	-	-
23	laufender Sachaufwand	161	4	1	-
24	soziale Leistungen	-	-	-	-
25	Zinsausgaben	-	-	-	-
26	sonstige Ausgaben	10	-	-	-
27	abzüglich: Zahlungen von gleicher Ebene	-	-	-	-
28	Ausgaben der Kapitalrechnung	1 153	68	-	3
	davon				
29	Sachinvestitionen	966	11	-	3
	darunter				
30	Baumaßnahmen	948	11	-	3
31	Kredittilgungen bei Verwaltungen	-	-	-	-
32	sonstige Ausgaben	187	57	-	-
33	abzüglich: Zahlungen von gleicher Ebene	-	-	-	-
34	Finanzierungssaldo	-153	211	1	-2

Aufgabenbereich							Lfd. Nr.
173	174	175	176	177	178	179	
Wissenschaft, Forschung, Kulturpflege	Soziale Sicherung	Gesundheit, Sport, Erholung	Bau- und Wohnungs- wesen, Verkehr	Öffentliche Einrichtungen, Wirtschafts- förderung	Wirtschaftliche Unternehmen, allgemeines Grund- und Sondervermögen	Allgemeine Finanzwirtschaft	
1	15	-	346	16	54	454	01
-	0	-	5	15	-	-	02
-	-	-	-	-	-	-	03
-	-	-	-	-	-	-	04
-	-	-	-	-	-	-	05
-	-	-	-	-	-	-	06
-	-	-	-	-	-	-	07
-	-	-	-	-	-	-	08
-	-	-	-	-	-	-	09
-	-	-	-	-	-	-	10
-	-	-	-	-	-	-	11
-	-	-	-	-	-	-	12
-	0	-	5	15	-	-	13
-	-	-	-	-	-	-	14
1	15	-	342	0	54	454	15
-	-	-	332	0	54	454	16
-	-	-	-	-	-	-	17
1	15	-	10	-	-	-	18
-	-	-	-	-	-	-	19
3	46	19	1 082	24	31	45	20
-	13	0	86	21	3	45	21
-	-	-	1	-	-	-	22
-	13	0	85	21	3	35	23
-	-	-	-	-	-	-	24
-	-	-	-	-	-	-	25
-	-	-	-	-	-	10	26
-	-	-	-	-	-	-	27
3	33	19	996	3	28	-	28
3	33	19	875	3	19	-	29
1	18	19	874	3	19	-	30
-	-	-	-	-	-	-	31
-	-	-	121	-	9	-	32
-	-	-	-	-	-	-	33
-1	-31	-19	-736	-8	23	409	34

Noch: 2.4.2 Einnahmen und Ausgaben der kreisangehörigen Gemeinden des Freistaates Sachsen
nach Aufgabenbereichen (in 1 000 €)

Lfd. Nr.	Art der Einnahmen/Ausgaben	Einzelplan 2 Schulen	Darunter		
			20	211	225
			Schul- verwaltung	Grund- schulen	Mittelschulen mit Mittel- und Hauptschulzügen
01	Bereinigte Einnahmen	132 405	1 092	69 463	40 020
	davon				
02	Einnahmen der laufenden Rechnung	25 417	698	13 913	6 433
	davon				
03	Steuern (netto)	-	-	-	-
	darunter				
04	Gemeindeanteil an der Einkommensteuer	-	-	-	-
05	Gemeindeanteil an der Umsatzsteuer	-	-	-	-
06	Gewerbesteuer (netto)	-	-	-	-
07	Grundsteuer A und B	-	-	-	-
08	Schlüsselzuweisungen vom Land	-	-	-	-
09	Bedarfs- und sonst. allgem. Zuweis. v. Land	-	-	-	-
10	Erstattungen und laufende Zuweis. v. Land	12 825	414	7 400	3 529
11	Erstattungen und laufende Zuweis. v. Bund	393	34	254	39
12	Gebühren, zweckgebundene Abgaben	1 777	23	907	449
13	sonstige Einnahmen	11 809	303	5 699	2 529
14	abzüglich: Zahlungen von gleicher Ebene	1 386	76	346	112
15	Einnahmen der Kapitalrechnung	106 988	394	55 549	33 588
	davon				
16	Zuweisungen für Investitionen vom Land	104 874	386	54 799	32 952
17	Kreditaufnahme bei Verwaltungen	-	-	-	-
18	sonstige Einnahmen	3 179	8	1 336	996
19	abzüglich: Zahlungen von gleicher Ebene	1 065	-	586	360
20	Bereinigte Ausgaben	365 724	11 977	177 416	117 643
	davon				
21	Ausgaben der laufenden Rechnung	159 422	9 414	73 762	46 844
	davon				
22	Personalausgaben	44 517	5 774	20 563	11 656
23	laufender Sachaufwand	111 564	2 015	52 184	34 443
24	soziale Leistungen	-	-	-	-
25	Zinsausgaben	-	-	-	-
26	sonstige Ausgaben	4 728	1 701	1 361	858
27	abzüglich: Zahlungen von gleicher Ebene	1 386	76	346	112
28	Ausgaben der Kapitalrechnung	206 302	2 563	103 654	70 799
	davon				
29	Sachinvestitionen	204 818	1 764	103 677	70 542
	darunter				
30	Baumaßnahmen	192 635	1 581	97 247	66 425
31	Kredittilgungen bei Verwaltungen	-	-	-	-
32	sonstige Ausgaben	2 549	799	563	617
33	abzüglich: Zahlungen von gleicher Ebene	1 065	-	586	360
34	Finanzierungssaldo	-233 319	-10 884	-107 953	-77 623

Aufgabenbereich							Lfd. Nr.
231	24	davon		27	29	darunter	
Gymnasien	Berufsbildende Schulen	241	248	Allgemein- bildende Förderschulen	übrige schulische Aufgaben	290	
		Berufsschulen, Fach- und Berufs- fachschulen	Berufsbildende Schulen für Behinderte			Schüler- beförderung	
15 014	104	95	9	4 766	1 945	44	01
2 209	103	95	8	613	1 447	44	02
-	-	-	-	-	-	-	03
-	-	-	-	-	-	-	04
-	-	-	-	-	-	-	05
-	-	-	-	-	-	-	06
-	-	-	-	-	-	-	07
-	-	-	-	-	-	-	08
-	-	-	-	-	-	-	09
1 101	-	-	-	282	98	6	10
11	-	-	-	38	17	-	11
251	-	-	-	78	69	3	12
1 041	627	569	58	312	1 298	70	13
196	524	474	50	98	35	35	14
12 806	1	-	1	4 153	497	-	15
12 405	-	-	-	3 941	391	-	16
-	-	-	-	-	-	-	17
519	1	-	1	212	107	-	18
119	-	-	-	0	-	-	19
39 853	406	369	37	10 487	7 851	55	20
17 936	404	367	37	4 053	6 972	55	21
3 637	-	-	-	1 277	1 591	30	22
14 222	928	840	87	2 792	4 963	59	23
-	-	-	-	-	-	-	24
-	-	-	-	-	-	-	25
273	-	-	-	82	454	0	26
196	524	474	50	98	35	35	27
21 917	2	2	-	6 435	879	-	28
21 521	-	-	-	6 435	879	-	29
20 509	-	-	-	6 271	601	-	30
-	-	-	-	-	-	-	31
515	2	2	-	-	1	-	32
119	-	-	-	0	-	-	33
-24 838	-302	-274	-28	-5 721	-5 907	-10	34

Noch: 2.4.2 Einnahmen und Ausgaben der kreisangehörigen Gemeinden des Freistaates Sachsen
nach Aufgabenbereichen (in 1 000 €)

Lfd. Nr.	Art der Einnahmen/Ausgaben	Einzelplan 3 Wissenschaft, Forschung, Kulturpflege	Darunter		
			30	31	321
			Verwaltung kultureller Angelegenheiten	Wissenschaft und Forschung	Museen, Sammlungen, Ausstellungen, Kunstgalerien
01	Bereinigte Einnahmen	38 377	2 305	1 097	9 359
	davon				
02	Einnahmen der laufenden Rechnung	28 378	2 146	693	7 374
	davon				
03	Steuern (netto)	-	-	-	-
	darunter				
04	Gemeindeanteil an der Einkommensteuer	-	-	-	-
05	Gemeindeanteil an der Umsatzsteuer	-	-	-	-
06	Gewerbesteuer (netto)	-	-	-	-
07	Grundsteuer A und B	-	-	-	-
08	Schlüsselzuweisungen vom Land	-	-	-	-
09	Bedarfs- und sonst. allgem. Zuweis. v. Land	-	-	-	-
10	Erstattungen und laufende Zuweis. v. Land	3 522	182	89	1 088
11	Erstattungen und laufende Zuweis. v. Bund	970	104	-	320
12	Gebühren, zweckgebundene Abgaben	6 830	328	152	1 711
13	sonstige Einnahmen	20 242	1 655	509	5 068
14	abzüglich: Zahlungen von gleicher Ebene	3 186	123	58	814
15	Einnahmen der Kapitalrechnung	9 999	159	404	1 985
	davon				
16	Zuweisungen für Investitionen vom Land	8 150	32	121	1 666
17	Kreditaufnahme bei Verwaltungen	-	-	-	-
18	sonstige Einnahmen	1 979	139	283	320
19	abzüglich: Zahlungen von gleicher Ebene	130	12	-	-
20	Bereinigte Ausgaben	124 647	16 381	3 102	25 899
	davon				
21	Ausgaben der laufenden Rechnung	103 034	15 972	2 516	19 233
	davon				
22	Personalausgaben	41 716	4 238	1 980	12 259
23	laufender Sachaufwand	28 113	3 160	541	5 858
24	soziale Leistungen	-	-	-	-
25	Zinsausgaben	-	-	-	-
26	sonstige Ausgaben	36 391	8 696	53	1 930
27	abzüglich: Zahlungen von gleicher Ebene	3 186	123	58	814
28	Ausgaben der Kapitalrechnung	21 613	410	586	6 666
	davon				
29	Sachinvestitionen	19 867	368	466	6 357
	darunter				
30	Baumaßnahmen	16 146	220	113	4 087
31	Kredittilgungen bei Verwaltungen	-	-	-	-
32	sonstige Ausgaben	1 876	53	120	309
33	abzüglich: Zahlungen von gleicher Ebene	130	12	-	-
34	Finanzierungssaldo	-86 270	-14 076	-2 006	-16 540

Aufgabenbereich							Lfd. Nr.
331	342	35	darunter		360	37	
Theater	Sonstige Kulturpflege	Volksbildung, kulturelle Bildung	350	352	Naturschutz und Landschafts- pflege	kirchliche Angelegenheiten, weltanschauliche Gemeinschaften	
			Volks- hochschulen	nichtwissen- schaftliche Bibliotheken			
829	571	6 081	4	4 238	1 223	180	01
680	571	5 217	4	4 041	880	5	02
-	-	-	-	-	-	-	03
-	-	-	-	-	-	-	04
-	-	-	-	-	-	-	05
-	-	-	-	-	-	-	06
-	-	-	-	-	-	-	07
-	-	-	-	-	-	-	08
-	-	-	-	-	-	-	09
-	9	1 566	-	1 325	62	0	10
1	-	171	-	145	196	-	11
274	165	886	0	624	89	-	12
431	415	3 970	359	2 790	535	5	13
25	18	1 376	355	843	2	-	14
149	-	865	-	197	344	176	15
125	-	703	-	132	262	86	16
-	-	-	-	-	-	-	17
23	-	167	-	70	187	89	18
-	-	5	-	5	106	-	19
15 213	1 864	25 040	1 255	18 957	3 245	848	20
14 650	1 824	22 297	1 215	18 469	2 135	181	21
373	81	14 824	-	13 680	782	2	22
552	791	5 865	15	4 725	829	8	23
-	-	-	-	-	-	-	24
-	-	-	-	-	-	-	25
13 750	971	2 984	1 555	907	525	171	26
25	18	1 376	355	843	2	-	27
563	40	2 743	40	488	1 110	667	28
506	40	2 435	-	492	1 192	68	29
381	21	2 034	-	178	1 174	68	30
-	-	-	-	-	-	-	31
57	-	313	40	1	24	599	32
-	-	5	-	5	106	-	33
-14 384	-1 293	-18 958	-1 251	-14 719	-2 022	-667	34

Noch: 2.4.2 Einnahmen und Ausgaben der kreisangehörigen Gemeinden des Freistaates Sachsen
nach Aufgabenbereichen (in 1 000 €)

Lfd. Nr.	Art der Einnahmen/Ausgaben	Einzelplan 4 Soziale Sicherung	Darunter		
			40	41	420
			Verwaltung der sozialen Angelegen- heiten	Sozialhilfe nach dem Sozialgesetzbuch Zwölftes Buch (SGB XII)	Leistungen nach Asylbe- werberleis- tungsgesetz
01	Bereinigte Einnahmen	398 088	9 426	80	7
	davon				
02	Einnahmen der laufenden Rechnung	347 447	9 409	80	7
	davon				
03	Steuern (netto)	-	-	-	-
	darunter				
04	Gemeindeanteil an der Einkommensteuer	-	-	-	-
05	Gemeindeanteil an der Umsatzsteuer	-	-	-	-
06	Gewerbesteuer (netto)	-	-	-	-
07	Grundsteuer A und B	-	-	-	-
08	Schlüsselzuweisungen vom Land	-	-	-	-
09	Bedarfs- und sonst. allgem. Zuweis. v. Land	-	-	-	-
10	Erstattungen und laufende Zuweis. v. Land	254 434	2 202	-	-
11	Erstattungen und laufende Zuweis. v. Bund	2 269	706	-	-
12	Gebühren, zweckgebundene Abgaben	61 943	8	-	-
13	sonstige Einnahmen	84 213	12 681	80	7
14	abzüglich: Zahlungen von gleicher Ebene	55 412	6 188	0	-
15	Einnahmen der Kapitalrechnung	50 641	17	-	-
	davon				
16	Zuweisungen für Investitionen vom Land	48 256	1	-	-
17	Kreditaufnahme bei Verwaltungen	-	-	-	-
18	sonstige Einnahmen	12 595	16	-	-
19	abzüglich: Zahlungen von gleicher Ebene	10 210	-	-	-
20	Bereinigte Ausgaben	756 391	20 877	519	0
	davon				
21	Ausgaben der laufenden Rechnung	661 999	20 838	519	0
	davon				
22	Personalausgaben	296 567	13 862	-	-
23	laufender Sachaufwand	55 516	2 604	-	-
24	soziale Leistungen	7 784	4 834	517	0
25	Zinsausgaben	-	-	-	-
26	sonstige Ausgaben	357 544	5 726	2	-
27	abzüglich: Zahlungen von gleicher Ebene	55 412	6 188	0	-
28	Ausgaben der Kapitalrechnung	94 391	39	-	-
	davon				
29	Sachinvestitionen	97 958	8	-	-
	darunter				
30	Baumaßnahmen	93 088	2	-	-
31	Kreditteilungen bei Verwaltungen	-	-	-	-
32	sonstige Ausgaben	6 644	31	-	-
33	abzüglich: Zahlungen von gleicher Ebene	10 210	-	-	-
34	Finanzierungssaldo	-358 303	-11 451	-438	7

Aufgabenbereich							Lfd. Nr.
43	45	46	darunter	47	48	49	
Soziale Einrichtungen und Dienste	Kinder- und Jugendhilfe nach dem SGB VIII	Einrichtungen der Jugendhilfe (eigene Einrichtungen)	464 Tages- einrichtungen für Kinder	Förderung von anderen Trägern der Wohlfahrts- pflege und Jugendhilfe	weitere soziale Leistungen	sonstige soziale Angelegenheiten	
2 175	6 708	302 521	295 283	76 923	27	219	01
1 723	6 487	257 954	252 340	71 542	27	219	02
-	-	-	-	-	-	-	03
-	-	-	-	-	-	-	04
-	-	-	-	-	-	-	05
-	-	-	-	-	-	-	06
-	-	-	-	-	-	-	07
-	-	-	-	-	-	-	08
-	-	-	-	-	-	-	09
64	5 212	179 010	176 186	67 903	-	44	10
52	229	1 076	776	194	-	12	11
779	484	60 672	60 081	-	-	0	12
841	2 963	46 165	43 436	21 262	27	187	13
13	2 400	28 970	28 138	17 817	-	23	14
453	222	44 567	42 943	5 382	-	-	15
451	205	42 574	41 046	5 025	-	-	16
-	-	-	-	-	-	-	17
2	29	11 776	11 646	772	-	-	18
-	12	9 784	9 750	415	-	-	19
5 531	14 598	546 219	529 252	166 883	187	1 577	20
3 498	14 517	457 463	444 793	163 402	187	1 575	21
840	1 161	279 800	274 807	42	-	861	22
1 369	710	48 601	44 915	2 041	-	191	23
-	684	-	-	1 538	179	33	24
-	-	-	-	-	-	-	25
1 302	14 362	158 032	153 209	177 598	8	513	26
13	2 400	28 970	28 138	17 817	-	23	27
2 032	80	88 756	84 459	3 481	-	2	28
2 011	31	95 906	91 789	2	-	-	29
1 965	-	91 121	87 228	-	-	-	30
-	-	-	-	-	-	-	31
21	61	2 634	2 420	3 895	-	2	32
-	12	9 784	9 750	415	-	-	33
-3 355	-7 889	-243 698	-233 969	-89 960	-160	-1 358	34

Noch: 2.4.2 Einnahmen und Ausgaben der kreisangehörigen Gemeinden des Freistaates Sachsen
nach Aufgabenbereichen (in 1 000 €)

Lfd. Nr.	Art der Einnahmen/Ausgaben	Einzelplan 5 Gesundheit, Sport, Erholung	Davon		
			50	51	54
			Gesundheits- verwaltung	Kranken- häuser	sonstige Einrichtungen und Maßnahmen der Gesund- heitspflege
01	Bereinigte Einnahmen	73 738	12	10 819	215
	davon				
02	Einnahmen der laufenden Rechnung	26 893	12	629	215
	davon				
03	Steuern (netto)	-	-	-	-
	darunter				
04	Gemeindeanteil an der Einkommensteuer	-	-	-	-
05	Gemeindeanteil an der Umsatzsteuer	-	-	-	-
06	Gewerbesteuer (netto)	-	-	-	-
07	Grundsteuer A und B	-	-	-	-
08	Schlüsselzuweisungen vom Land	-	-	-	-
09	Bedarfs- und sonst. allgem. Zuweis. v. Land	-	-	-	-
10	Erstattungen und laufende Zuweis. v. Land	1 350	-	-	0
11	Erstattungen und laufende Zuweis. v. Bund	994	-	-	-
12	Gebühren, zweckgebundene Abgaben	10 935	0	-	4
13	sonstige Einnahmen	15 097	12	629	1 263
14	abzüglich: Zahlungen von gleicher Ebene	1 483	-	-	1 052
15	Einnahmen der Kapitalrechnung	46 844	-	10 190	-
	davon				
16	Zuweisungen für Investitionen vom Land	30 713	-	-	-
17	Kreditaufnahme bei Verwaltungen	-	-	-	-
18	sonstige Einnahmen	16 414	-	10 190	-
19	abzüglich: Zahlungen von gleicher Ebene	283	-	-	-
20	Bereinigte Ausgaben	171 210	20	406	18
	davon				
21	Ausgaben der laufenden Rechnung	95 349	20	276	-396
	davon				
22	Personalausgaben	23 635	-	-	250
23	laufender Sachaufwand	51 073	4	6	312
24	soziale Leistungen	-	-	-	-
25	Zinsausgaben	-	-	-	-
26	sonstige Ausgaben	22 125	16	270	93
27	abzüglich: Zahlungen von gleicher Ebene	1 483	-	-	1 052
28	Ausgaben der Kapitalrechnung	75 861	-	130	414
	davon				
29	Sachinvestitionen	69 512	-	-	1
	darunter				
30	Baumaßnahmen	66 279	-	-	1
31	Kreditteilungen bei Verwaltungen	-	-	-	-
32	sonstige Ausgaben	6 632	-	130	413
33	abzüglich: Zahlungen von gleicher Ebene	283	-	-	-
34	Finanzierungssaldo	-97 473	-8	10 412	197

Aufgabenbereich							Lfd. Nr.
darunter		55	56	57	58	59	
541	544	Förderung des Sports	eigene Sportstätten	Bade- anstalten	Park- und Gartenanlagen	sonstige Erholungs- einrichtungen	
Rettungs- dienst	Drogen- und Suchtberatung						
-	-	1 268	38 082	11 179	7 233	4 929	01
-	-	942	10 525	7 675	2 920	3 975	02
-	-	-	-	-	-	-	03
-	-	-	-	-	-	-	04
-	-	-	-	-	-	-	05
-	-	-	-	-	-	-	06
-	-	-	-	-	-	-	07
-	-	-	-	-	-	-	08
-	-	-	-	-	-	-	09
-	-	10	603	6	452	280	10
-	-	29	165	38	594	169	11
-	-	248	5 128	3 790	98	1 668	12
1 052	-	705	4 815	3 876	1 875	1 923	13
1 052	-	48	186	35	98	64	14
-	-	326	27 557	3 504	4 313	954	15
-	-	265	25 124	2 704	1 971	649	16
-	-	-	-	-	-	-	17
-	-	60	2 629	801	2 426	308	18
-	-	-	196	-	83	3	19
-734	1	10 683	83 308	32 195	33 623	10 957	20
-734	1	9 457	30 718	23 881	25 630	5 765	21
233	-	1 533	6 222	6 642	7 181	1 807	22
83	-	810	21 092	9 075	17 014	2 760	23
-	-	-	-	-	-	-	24
-	-	-	-	-	-	-	25
2	1	7 162	3 589	8 200	1 533	1 261	26
1 052	-	48	186	35	98	64	27
-	-	1 227	52 590	8 314	7 993	5 193	28
-	-	442	50 561	7 188	6 335	4 985	29
-	-	426	49 134	6 913	5 346	4 458	30
-	-	-	-	-	-	-	31
-	-	785	2 226	1 126	1 742	210	32
-	-	-	196	-	83	3	33
734	-1	-9 415	-45 226	-21 015	-26 390	-6 029	34

Noch: 2.4.2 Einnahmen und Ausgaben der kreisangehörigen Gemeinden des Freistaates Sachsen
nach Aufgabenbereichen (in 1 000 €)

Lfd. Nr.	Art der Einnahmen/Ausgaben	Einzelplan 6 Bau- und Wohnungs- wesen, Verkehr	Davon		
			60	61	62
			Bau- verwaltung	Städte- planung, Vermessung, Bauordnung	Wohnungs- bauförderung und -fürsorge, Wohnungs- unternehmen
01	Bereinigte Einnahmen	352 930	3 611	166 125	9 340
	davon				
02	Einnahmen der laufenden Rechnung	83 885	2 623	9 361	1 686
	davon				
03	Steuern (netto)	-	-	-	-
	darunter				
04	Gemeindeanteil an der Einkommensteuer	-	-	-	-
05	Gemeindeanteil an der Umsatzsteuer	-	-	-	-
06	Gewerbesteuer (netto)	-	-	-	-
07	Grundsteuer A und B	-	-	-	-
08	Schlüsselzuweisungen vom Land	-	-	-	-
09	Bedarfs- und sonst. allgem. Zuweis. v. Land	-	-	-	-
10	Erstattungen und laufende Zuweis. v. Land	60 435	311	4 354	-
11	Erstattungen und laufende Zuweis. v. Bund	202	93	33	-
12	Gebühren, zweckgebundene Abgaben	14 723	733	3 681	4
13	sonstige Einnahmen	10 039	1 828	1 392	1 682
14	abzüglich: Zahlungen von gleicher Ebene	1 515	343	100	-
15	Einnahmen der Kapitalrechnung	269 045	988	156 765	7 654
	davon				
16	Zuweisungen für Investitionen vom Land	245 311	329	146 929	4 673
17	Kreditaufnahme bei Verwaltungen	-	-	-	-
18	sonstige Einnahmen	27 549	707	11 116	2 981
19	abzüglich: Zahlungen von gleicher Ebene	3 815	47	1 280	-
20	Bereinigte Ausgaben	634 694	61 521	248 268	13 137
	davon				
21	Ausgaben der laufenden Rechnung	231 578	59 637	34 319	2 799
	davon				
22	Personalausgaben	90 054	57 088	22 017	1 237
23	laufender Sachaufwand	129 034	2 761	8 653	925
24	soziale Leistungen	-	-	-	-
25	Zinsausgaben	-	-	-	-
26	sonstige Ausgaben	14 005	132	3 749	637
27	abzüglich: Zahlungen von gleicher Ebene	1 515	343	100	-
28	Ausgaben der Kapitalrechnung	403 116	1 883	213 949	10 337
	davon				
29	Sachinvestitionen	355 306	1 870	176 715	3 665
	darunter				
30	Baumaßnahmen	347 129	1 760	172 470	3 462
31	Kredittilgungen bei Verwaltungen	-	-	-	-
32	sonstige Ausgaben	51 626	61	38 514	6 673
33	abzüglich: Zahlungen von gleicher Ebene	3 815	47	1 280	-
34	Finanzierungssaldo	-281 764	-57 909	-82 143	-3 797

Aufgabenbereich							Lfd. Nr.
63	65	66	darunter	67	68	69	
Gemeinde- straßen	Kreis- straßen	Bundes- und Staatsstraßen	660 Bundes- straßen	Straßen- beleuchtung und -reinigung	Einrichtungen für den ruhenden Verkehr	Wasserläufe, Wasserbau	
149 828	1 369	2 029	549	6 145	10 300	4 181	01
58 671	365	279	4	3 847	6 697	356	02
-	-	-	-	-	-	-	03
-	-	-	-	-	-	-	04
-	-	-	-	-	-	-	05
-	-	-	-	-	-	-	06
-	-	-	-	-	-	-	07
-	-	-	-	-	-	-	08
-	-	-	-	-	-	-	09
54 801	350	253	-	310	-	56	10
57	-	-	-	-	-	19	11
2 003	2	3	2	2 269	6 025	2	12
2 647	14	23	3	1 306	677	471	13
837	1	-	-	38	5	192	14
91 157	1 004	1 750	545	2 298	3 604	3 825	15
82 270	889	1 647	518	2 100	2 814	3 660	16
-	-	-	-	-	-	-	17
11 002	300	103	27	221	790	331	18
2 114	185	0	0	23	-	166	19
224 509	3 087	4 097	1 870	63 188	5 306	11 582	20
71 530	915	1 168	365	55 535	2 342	3 331	21
6 515	272	146	33	1 741	779	259	22
58 461	425	799	260	52 986	1 441	2 583	23
-	-	-	-	-	-	-	24
-	-	-	-	-	-	-	25
7 391	218	224	72	845	128	680	26
837	1	-	-	38	5	192	27
152 979	2 172	2 929	1 505	7 653	2 963	8 251	28
148 966	2 336	2 851	1 442	7 637	2 960	8 305	29
146 604	2 317	2 796	1 442	7 028	2 521	8 171	30
-	-	-	-	-	-	-	31
6 128	20	78	63	38	3	112	32
2 114	185	0	0	23	-	166	33
-74 681	-1 718	-2 068	-1 321	-57 042	4 995	-7 401	34

Noch: 2.4.2 Einnahmen und Ausgaben der kreisangehörigen Gemeinden des Freistaates Sachsen
nach Aufgabenbereichen (in 1 000 €)

Lfd. Nr.	Art der Einnahmen/Ausgaben	Einzelplan 7 Öffentliche Einrichtungen, Wirtschafts- förderung	Davon		
			70	72	73
			Abwasser- beseitigung	Abfall- beseitigung	Märkte
01	Bereinigte Einnahmen	133 786	59 461	1 872	2 892
	davon				
02	Einnahmen der laufenden Rechnung	80 293	42 623	1 850	2 884
	davon				
03	Steuern (netto)	-	-	-	-
	darunter				
04	Gemeindeanteil an der Einkommensteuer	-	-	-	-
05	Gemeindeanteil an der Umsatzsteuer	-	-	-	-
06	Gewerbesteuer (netto)	-	-	-	-
07	Grundsteuer A und B	-	-	-	-
08	Schlüsselzuweisungen vom Land	-	-	-	-
09	Bedarfs- und sonst. allgem. Zuweis. v. Land	-	-	-	-
10	Erstattungen und laufende Zuweis. v. Land	2 971	369	101	-
11	Erstattungen und laufende Zuweis. v. Bund	2 099	28	4	-
12	Gebühren, zweckgebundene Abgaben	57 006	39 590	1 503	1 930
13	sonstige Einnahmen	22 798	3 956	504	955
14	abzüglich: Zahlungen von gleicher Ebene	4 582	1 320	262	1
15	Einnahmen der Kapitalrechnung	53 492	16 838	22	8
	davon				
16	Zuweisungen für Investitionen vom Land	36 982	5 341	22	-
17	Kreditaufnahme bei Verwaltungen	-	-	-	-
18	sonstige Einnahmen	17 089	11 748	22	8
19	abzüglich: Zahlungen von gleicher Ebene	579	251	22	-
20	Bereinigte Ausgaben	291 745	67 932	2 803	3 262
	davon				
21	Ausgaben der laufenden Rechnung	218 743	43 377	2 757	3 063
	davon				
22	Personalausgaben	116 310	2 250	137	769
23	laufender Sachaufwand	67 448	18 921	1 857	2 232
24	soziale Leistungen	-	-	-	-
25	Zinsausgaben	-	-	-	-
26	sonstige Ausgaben	39 567	23 527	1 025	63
27	abzüglich: Zahlungen von gleicher Ebene	4 582	1 320	262	1
28	Ausgaben der Kapitalrechnung	73 001	24 555	46	200
	davon				
29	Sachinvestitionen	60 161	18 122	69	199
	darunter				
30	Baumaßnahmen	47 726	17 549	43	30
31	Kredittilgungen bei Verwaltungen	-	-	-	-
32	sonstige Ausgaben	13 419	6 685	-	1
33	abzüglich: Zahlungen von gleicher Ebene	579	251	22	-
34	Finanzierungssaldo	-157 959	-8 471	-931	-370

Aufgabenbereich							Lfd. Nr.
74	75	76	77	darunter	78	79	
Schlacht- und Viehhöfe	Bestattungs- wesen	sonstige öffentliche Einrichtungen	Hilfsbetriebe der Verwaltung	771	Förderung der Land- und Forstwirtschaft	Fremdenverkehr, sonstige Förderung von Wirtschaft und Verkehr	
				Bauhof			
-	12 474	7 857	10 700	9 479	1 235	37 294	01
-	11 475	4 784	9 091	7 984	779	6 806	02
-	-	-	-	-	-	-	03
-	-	-	-	-	-	-	04
-	-	-	-	-	-	-	05
-	-	-	-	-	-	-	06
-	-	-	-	-	-	-	07
-	-	-	-	-	-	-	08
-	-	-	-	-	-	-	09
-	402	85	473	435	9	1 532	10
-	155	128	1 632	1 398	1	150	11
-	10 138	982	468	379	6	2 390	12
-	822	3 606	8 203	6 140	763	3 989	13
-	42	17	1 685	368	-	1 255	14
-	999	3 074	1 609	1 495	456	30 488	15
-	867	2 846	357	326	441	27 108	16
-	-	-	-	-	-	-	17
-	133	265	1 474	1 382	15	3 424	18
-	1	38	223	213	-	44	19
0	12 700	19 911	137 462	123 401	1 393	46 281	20
0	9 349	9 003	127 022	114 329	480	23 693	21
-	3 437	1 570	99 757	89 483	179	8 212	22
0	5 063	6 669	27 212	23 703	240	5 253	23
-	-	-	-	-	-	-	24
-	-	-	-	-	-	-	25
-	890	781	1 737	1 511	61	11 483	26
-	42	17	1 685	368	-	1 255	27
-	3 351	10 908	10 440	9 073	913	22 587	28
-	3 096	10 746	10 515	9 137	904	16 510	29
-	2 992	10 558	1 712	1 678	879	13 961	30
-	-	-	-	-	-	-	31
-	256	200	148	148	9	6 121	32
-	1	38	223	213	-	44	33
-0	-226	-12 054	-126 762	-113 922	-158	-8 987	34

Noch: 2.4.2 Einnahmen und Ausgaben der kreisangehörigen Gemeinden des Freistaates Sachsen
nach Aufgabenbereichen (in 1 000 €)

Lfd. Nr.	Art der Einnahmen/Ausgaben	Einzelplan 8 Wirtschaftliche Unternehmen, allgemeines Grund- und Sonder- vermögen	Darunter		
			81	82 und 83	84
			Versorgungs- unternehmen	Verkehrs- sowie kombinierte Versorgungs- und Verkehrs- unternehmen	Unternehmen der Wirtschafts- förderung
01	Bereinigte Einnahmen	352 854	173 672	2 365	2 964
	davon				
02	Einnahmen der laufenden Rechnung	271 993	164 496	2 300	1 894
	davon				
03	Steuern (netto)	-	-	-	-
	darunter				
04	Gemeindeanteil an der Einkommensteuer	-	-	-	-
05	Gemeindeanteil an der Umsatzsteuer	-	-	-	-
06	Gewerbsteuer (netto)	-	-	-	-
07	Grundsteuer A und B	-	-	-	-
08	Schlüsselzuweisungen vom Land	-	-	-	-
09	Bedarfs- und sonst. allgem. Zuweis. v. Land	-	-	-	-
10	Erstattungen und laufende Zuweis. v. Land	1 200	41	408	40
11	Erstattungen und laufende Zuweis. v. Bund	50	-	-	0
12	Gebühren, zweckgebundene Abgaben	8 002	4 631	222	168
13	sonstige Einnahmen	264 319	159 947	2 883	1 686
14	abzüglich: Zahlungen von gleicher Ebene	1 578	123	1 213	-
15	Einnahmen der Kapitalrechnung	80 862	9 176	65	1 070
	davon				
16	Zuweisungen für Investitionen vom Land	23 738	453	65	1 038
17	Kreditaufnahme bei Verwaltungen	-	-	-	-
18	sonstige Einnahmen	58 732	8 724	1	33
19	abzüglich: Zahlungen von gleicher Ebene	1 608	-	-	-
20	Bereinigte Ausgaben	162 234	13 214	2 262	7 521
	davon				
21	Ausgaben der laufenden Rechnung	89 303	11 351	1 345	4 288
	davon				
22	Personalausgaben	6 558	365	222	616
23	laufender Sachaufwand	60 203	8 390	625	2 641
24	soziale Leistungen	-	-	-	-
25	Zinsausgaben	-	-	-	-
26	sonstige Ausgaben	24 121	2 719	1 711	1 030
27	abzüglich: Zahlungen von gleicher Ebene	1 578	123	1 213	-
28	Ausgaben der Kapitalrechnung	72 931	1 863	917	3 233
	davon				
29	Sachinvestitionen	66 598	1 085	502	527
	darunter				
30	Baumaßnahmen	49 520	925	498	474
31	Kreditteilungen bei Verwaltungen	-	-	-	-
32	sonstige Ausgaben	7 941	777	415	2 706
33	abzüglich: Zahlungen von gleicher Ebene	1 608	-	-	-
34	Finanzierungssaldo	190 620	160 459	103	-4 557

Aufgabenbereich				Einzelplan 9 Allgemeine Finanz- wirtschaft	Darunter Aufgabenbereich		Lfd. Nr.
85	86 und 87	88	89		90	91	
Land- und forstwirt- schaftliche Unternehmen	Kur- und Bade- betriebe, sonstige wirtschaftliche Unternehmen	Allgemeines Grundvermögen	Allgemeines Sonder- vermögen		Steuern, allgemeine Zuweisungen und allgemeine Umlagen	Sonstige allgemeine Finanz- wirtschaft	
6 209	9 109	154 124	1 080	2 392 152	2 321 921	70 231	01
6 056	6 704	88 348	1 039	2 247 552	2 211 133	36 420	02
-	-	-	-	1 408 413	1 408 413	-	03
-	-	-	-	401 358	401 358	-	04
-	-	-	-	99 378	99 378	-	05
-	-	-	-	625 768	625 768	-	06
-	-	-	-	270 954	270 954	-	07
-	-	-	-	766 803	766 803	-	08
-	-	-	-	32 216	32 216	-	09
310	7	335	60	-	-	-	10
18	10	21	-	-	-	-	11
25	2 055	901	-	-	-	-	12
5 734	4 633	87 301	979	43 723	4 261	39 462	13
31	0	211	-	3 602	560	3 042	14
152	2 405	65 776	41	144 599	110 788	33 811	15
68	171	21 931	14	137 676	110 787	26 889	16
-	-	-	-	2 148	-	2 148	17
85	2 448	45 239	27	4 881	70	4 811	18
-	214	1 394	-	106	69	38	19
4 745	7 557	122 785	1 738	742 366	650 801	91 564	20
4 226	5 117	59 131	1 681	739 308	648 226	91 082	21
1 081	739	3 390	0	-	-	-	22
2 884	2 307	43 098	174	17 507	1 748	15 759	23
-	-	-	-	-	-	-	24
-	-	-	-	76 591	-	76 591	25
292	2 072	12 854	1 506	648 812	647 038	1 774	26
31	0	211	-	3 602	560	3 042	27
519	2 440	63 654	57	3 058	2 576	482	28
519	1 509	62 291	52	-	-	-	29
428	1 154	45 995	46	-	-	-	30
-	-	-	-	92	-	92	31
-	1 145	2 757	5	3 072	2 644	428	32
-	214	1 394	-	106	69	38	33
1 464	1 552	31 339	-658	1 649 786	1 671 119	-21 333	34

2.4.3 Einnahmen und Ausgaben der Landkreise des Freistaates Sachsen nach Aufgabenbereichen (in 1 000 €)

Lfd. Nr.	Art der Einnahmen/Ausgaben	Einzelplan 0 Allgemeine Verwaltung	Darunter		
			00	01	02
			Gemeinde- organe	Rechnungs- prüfung	Haupt- verwaltung
01	Bereinigte Einnahmen	48 454	447	259	10 945
	davon				
02	Einnahmen der laufenden Rechnung	36 632	440	259	10 944
	davon				
03	Steuern (netto)	-	-	-	-
	darunter				
04	Gemeindeanteil an der Einkommensteuer	-	-	-	-
05	Gemeindeanteil an der Umsatzsteuer	-	-	-	-
06	Gewerbesteuer (netto)	-	-	-	-
07	Grundsteuer A und B	-	-	-	-
08	Schlüsselzuweisungen vom Land	-	-	-	-
09	Bedarfs- und sonst. allgem. Zuweis. v. Land	-	-	-	-
10	Erstattungen und laufende Zuweis. v. Land	500	18	-	172
11	Erstattungen und laufende Zuweis. v. Bund	743	35	-	160
12	Gebühren, zweckgebundene Abgaben	14 522	7	89	429
13	sonstige Einnahmen	21 522	452	244	10 475
14	abzüglich: Zahlungen von gleicher Ebene	654	72	74	292
15	Einnahmen der Kapitalrechnung	11 822	8	-	1
	davon				
16	Zuweisungen für Investitionen vom Land	7 986	-	-	-
17	Kreditaufnahme bei Verwaltungen	-	-	-	-
18	sonstige Einnahmen	11 699	8	-	1
19	abzüglich: Zahlungen von gleicher Ebene	7 863	-	-	-
20	Bereinigte Ausgaben	222 534	18 994	3 875	57 753
	davon				
21	Ausgaben der laufenden Rechnung	179 334	18 603	3 875	57 651
	davon				
22	Personalausgaben	103 024	15 019	3 899	47 242
23	laufender Sachaufwand	74 479	3 331	49	8 724
24	soziale Leistungen	-	-	-	-
25	Zinsausgaben	-	-	-	-
26	sonstige Ausgaben	2 484	325	-	1 977
27	abzüglich: Zahlungen von gleicher Ebene	654	72	74	292
28	Ausgaben der Kapitalrechnung	43 201	391	-	101
	davon				
29	Sachinvestitionen	40 997	59	-	101
	darunter				
30	Baumaßnahmen	15 779	47	-	-
31	Kredittilgungen bei Verwaltungen	-	-	-	-
32	sonstige Ausgaben	10 066	332	-	-
33	abzüglich: Zahlungen von gleicher Ebene	7 863	-	-	-
34	Finanzierungssaldo	-174 080	-18 547	-3 615	-46 808

Aufgabenbereich			Einzelplan 1 Öffentliche Sicherheit und Ordnung	Darunter Aufgabenbereich			Lfd. Nr.
03	05	06		11	13	14	
Finanz- verwaltung	Besondere Dienststellen der allgemeinen Verwaltung	Einrichtungen für die gesamte Verwaltung		Öffentliche Ordnung	Feuer- schutz	Kata- strophen- schutz	
26 840	350	9 604	69 482	59 677	6 379	2 132	01
20 710	350	3 921	58 230	55 470	1 359	1 388	02
-	-	-	-	-	-	-	03
-	-	-	-	-	-	-	04
-	-	-	-	-	-	-	05
-	-	-	-	-	-	-	06
-	-	-	-	-	-	-	07
-	-	-	-	-	-	-	08
-	-	-	-	-	-	-	09
-	305	4	1 739	394	7	1 338	10
-	10	537	47	47	-	1	11
13 788	-	201	33 948	32 789	1 157	1	12
7 037	76	3 237	23 818	22 405	1 352	48	13
115	42	59	1 322	164	1 158	-	14
6 130	-	5 684	11 252	4 206	5 020	744	15
2 407	-	5 579	10 166	3 992	4 180	716	16
-	-	-	-	-	-	-	17
3 723	-	7 968	1 264	253	970	28	18
-	-	7 863	179	38	130	-	19
62 541	-27	77 653	150 306	122 219	18 592	8 499	20
42 407	-27	55 079	133 992	117 256	10 286	6 067	21
20 870	14	14 432	117 408	107 897	6 976	2 535	22
21 613	0	40 604	12 607	7 659	2 738	1 993	23
-	-	-	-	-	-	-	24
-	-	-	-	-	-	-	25
39	-	102	5 298	1 864	1 730	1 538	26
115	42	59	1 322	164	1 158	-	27
20 134	-	22 574	16 314	4 963	8 305	2 433	28
18 867	-	21 970	14 320	5 001	6 389	2 401	29
3 192	-	12 540	7 528	4 310	1 597	1 091	30
-	-	-	-	-	-	-	31
1 267	-	8 467	2 172	-	2 046	32	32
-	-	7 863	179	38	130	-	33
-35 701	377	-68 049	-80 823	-62 542	-12 213	-6 368	34

Noch: 2.4.3 Einnahmen und Ausgaben der Landkreise des Freistaates Sachsen
nach Aufgabenbereichen (in 1 000 €)

Lfd. Nr.	Art der Einnahmen/Ausgaben	Einzelplan 17 Kosten des August- Hochwassers 2002 und Abwicklung der Folgen	Davon		
			170	171	172
			Allgemeine Verwaltung	Öffentliche Sicherheit und Ordnung	Schulen
01	Bereinigte Einnahmen	1 295	0	-	-
	davon				
02	Einnahmen der laufenden Rechnung	13	0	-	-
	davon				
03	Steuern (netto)	-	-	-	-
	darunter				
04	Gemeindeanteil an der Einkommensteuer	-	-	-	-
05	Gemeindeanteil an der Umsatzsteuer	-	-	-	-
06	Gewerbesteuer (netto)	-	-	-	-
07	Grundsteuer A und B	-	-	-	-
08	Schlüsselzuweisungen vom Land	-	-	-	-
09	Bedarfs- und sonst. allgem. Zuweis. v. Land	-	-	-	-
10	Erstattungen und laufende Zuweis. v. Land	-	-	-	-
11	Erstattungen und laufende Zuweis. v. Bund	-	-	-	-
12	Gebühren, zweckgebundene Abgaben	-	-	-	-
13	sonstige Einnahmen	13	0	-	-
14	abzüglich: Zahlungen von gleicher Ebene	-	-	-	-
15	Einnahmen der Kapitalrechnung	1 282	-	-	-
	davon				
16	Zuweisungen für Investitionen vom Land	1 279	-	-	-
17	Kreditaufnahme bei Verwaltungen	-	-	-	-
18	sonstige Einnahmen	14	-	-	-
19	abzüglich: Zahlungen von gleicher Ebene	11	-	-	-
20	Bereinigte Ausgaben	996	-	-	-
	davon				
21	Ausgaben der laufenden Rechnung	383	-	-	-
	davon				
22	Personalausgaben	-	-	-	-
23	laufender Sachaufwand	217	-	-	-
24	soziale Leistungen	-	-	-	-
25	Zinsausgaben	-	-	-	-
26	sonstige Ausgaben	165	-	-	-
27	abzüglich: Zahlungen von gleicher Ebene	-	-	-	-
28	Ausgaben der Kapitalrechnung	613	-	-	-
	davon				
29	Sachinvestitionen	530	-	-	-
	darunter				
30	Baumaßnahmen	529	-	-	-
31	Kredittilgungen bei Verwaltungen	-	-	-	-
32	sonstige Ausgaben	94	-	-	-
33	abzüglich: Zahlungen von gleicher Ebene	11	-	-	-
34	Finanzierungssaldo	299	0	-	-

Aufgabenbereich							Lfd. Nr.
173	174	175	176	177	178	179	
Wissenschaft, Forschung, Kulturpflege	Soziale Sicherung	Gesundheit, Sport, Erholung	Bau- und Wohnungs- wesen, Verkehr	Öffentliche Einrichtungen, Wirtschafts- förderung	Wirtschaftliche Unternehmen, allgemeines Grund- und Sondervermögen	Allgemeine Finanzwirtschaft	
-	12	-	1 282	-	-	-	01
-	12	-	-	-	-	-	02
-	-	-	-	-	-	-	03
-	-	-	-	-	-	-	04
-	-	-	-	-	-	-	05
-	-	-	-	-	-	-	06
-	-	-	-	-	-	-	07
-	-	-	-	-	-	-	08
-	-	-	-	-	-	-	09
-	-	-	-	-	-	-	10
-	-	-	-	-	-	-	11
-	-	-	-	-	-	-	12
-	12	-	-	-	-	-	13
-	-	-	-	-	-	-	14
-	-	-	1 282	-	-	-	15
-	-	-	1 279	-	-	-	16
-	-	-	-	-	-	-	17
-	-	-	14	-	-	-	18
-	-	-	11	-	-	-	19
-	8	-	663	325	-	-	20
-	8	-	50	325	-	-	21
-	-	-	-	-	-	-	22
-	-	-	50	167	-	-	23
-	-	-	-	-	-	-	24
-	-	-	-	-	-	-	25
-	8	-	-	157	-	-	26
-	-	-	-	-	-	-	27
-	-	-	613	-	-	-	28
-	-	-	530	-	-	-	29
-	-	-	529	-	-	-	30
-	-	-	-	-	-	-	31
-	-	-	94	-	-	-	32
-	-	-	11	-	-	-	33
-	4	-	619	-325	-	-	34

Noch: 2.4.3 Einnahmen und Ausgaben der Landkreise des Freistaates Sachsen
nach Aufgabenbereichen (in 1 000 €)

Lfd. Nr.	Art der Einnahmen/Ausgaben	Einzelplan 2 Schulen	Darunter		
			20	211	225
			Schul- verwaltung	Grund- schulen	Mittelschulen mit Mittel- und Hauptschulzügen
01	Bereinigte Einnahmen	69 596	1 612	28	2 541
	davon				
02	Einnahmen der laufenden Rechnung	20 545	1 278	28	231
	davon				
03	Steuern (netto)	-	-	-	-
	darunter				
04	Gemeindeanteil an der Einkommensteuer	-	-	-	-
05	Gemeindeanteil an der Umsatzsteuer	-	-	-	-
06	Gewerbesteuer (netto)	-	-	-	-
07	Grundsteuer A und B	-	-	-	-
08	Schlüsselzuweisungen vom Land	-	-	-	-
09	Bedarfs- und sonst. allgem. Zuweis. v. Land	-	-	-	-
10	Erstattungen und laufende Zuweis. v. Land	5 106	996	22	166
11	Erstattungen und laufende Zuweis. v. Bund	416	222	-	-
12	Gebühren, zweckgebundene Abgaben	1 081	0	-	-
13	sonstige Einnahmen	15 160	60	7	134
14	abzüglich: Zahlungen von gleicher Ebene	1 218	-	-	69
15	Einnahmen der Kapitalrechnung	49 051	334	-	2 310
	davon				
16	Zuweisungen für Investitionen vom Land	46 974	334	-	2 310
17	Kreditaufnahme bei Verwaltungen	-	-	-	-
18	sonstige Einnahmen	5 602	0	-	150
19	abzüglich: Zahlungen von gleicher Ebene	3 525	-	-	150
20	Bereinigte Ausgaben	233 635	10 134	454	7 231
	davon				
21	Ausgaben der laufenden Rechnung	151 254	9 389	102	2 467
	davon				
22	Personalausgaben	27 942	6 535	30	757
23	laufender Sachaufwand	120 959	1 846	73	1 779
24	soziale Leistungen	-	-	-	-
25	Zinsausgaben	-	-	-	-
26	sonstige Ausgaben	3 570	1 007	-	-
27	abzüglich: Zahlungen von gleicher Ebene	1 218	-	-	69
28	Ausgaben der Kapitalrechnung	82 382	745	351	4 763
	davon				
29	Sachinvestitionen	83 931	641	1	4 913
	darunter				
30	Baumaßnahmen	74 155	234	-	4 833
31	Kredittilgungen bei Verwaltungen	-	-	-	-
32	sonstige Ausgaben	1 976	105	350	-
33	abzüglich: Zahlungen von gleicher Ebene	3 525	-	-	150
34	Finanzierungssaldo	-164 039	-8 522	-426	-4 689

Aufgabenbereich							Lfd. Nr.
231	24	davon		27	29	darunter	
Gymnasien	Berufsbildende Schulen	241	248	Allgemein- bildende Förderschulen	übrige schulische Aufgaben	290	
		Berufsschulen, Fach- und Berufs- fachschulen	Berufsbildende Schulen für Behinderte			Schüler- beförderung	
14 807	13 897	13 848	49	20 066	16 611	9 733	01
1 781	3 415	3 366	49	2 859	10 943	9 733	02
-	-	-	-	-	-	-	03
-	-	-	-	-	-	-	04
-	-	-	-	-	-	-	05
-	-	-	-	-	-	-	06
-	-	-	-	-	-	-	07
-	-	-	-	-	-	-	08
-	-	-	-	-	-	-	09
742	1 363	1 318	45	1 325	485	-	10
27	30	30	-	136	-	-	11
94	454	453	1	283	248	7	12
923	2 489	2 485	3	1 227	10 319	9 726	13
6	921	921	-	112	109	-	14
13 026	10 481	10 481	-	17 207	5 668	-	15
12 953	9 552	9 552	-	16 132	5 668	-	16
-	-	-	-	-	-	-	17
902	967	967	-	3 583	0	-	18
830	38	38	-	2 508	-	-	19
40 911	56 581	56 031	550	49 148	68 977	56 074	20
18 979	36 697	36 204	492	21 655	61 788	55 829	21
3 218	9 265	9 187	78	5 373	2 700	824	22
15 555	27 288	26 878	410	15 621	58 683	55 005	23
-	-	-	-	-	-	-	24
-	-	-	-	-	-	-	25
211	1 064	1 061	4	773	514	-	26
6	921	921	-	112	109	-	27
21 932	19 884	19 826	58	27 493	7 189	246	28
22 706	19 073	19 015	58	29 384	7 189	246	29
19 675	15 703	15 703	-	26 818	6 879	-	30
-	-	-	-	-	-	-	31
56	849	849	-	617	-	-	32
830	38	38	-	2 508	-	-	33
-26 105	-42 684	-42 183	-502	-29 082	-52 366	-46 341	34

Noch: 2.4.3 Einnahmen und Ausgaben der Landkreise des Freistaates Sachsen
nach Aufgabenbereichen (in 1 000 €)

Lfd. Nr.	Art der Einnahmen/Ausgaben	Einzelplan 3 Wissenschaft, Forschung, Kulturpflege	Darunter		
			30	31	321
			Verwaltung kultureller Angelegenheiten	Wissenschaft und Forschung	Museen, Sammlungen, Ausstellungen, Kunstgalerien
01	Bereinigte Einnahmen	8 932	1 838	-	2 353
	davon				
02	Einnahmen der laufenden Rechnung	5 928	1 004	-	2 040
	davon				
03	Steuern (netto)	-	-	-	-
	darunter				
04	Gemeindeanteil an der Einkommensteuer	-	-	-	-
05	Gemeindeanteil an der Umsatzsteuer	-	-	-	-
06	Gewerbesteuer (netto)	-	-	-	-
07	Grundsteuer A und B	-	-	-	-
08	Schlüsselzuweisungen vom Land	-	-	-	-
09	Bedarfs- und sonst. allgem. Zuweis. v. Land	-	-	-	-
10	Erstattungen und laufende Zuweis. v. Land	724	10	-	74
11	Erstattungen und laufende Zuweis. v. Bund	77	-	-	-
12	Gebühren, zweckgebundene Abgaben	1 296	10	-	150
13	sonstige Einnahmen	4 291	1 255	-	1 983
14	abzüglich: Zahlungen von gleicher Ebene	461	271	-	167
15	Einnahmen der Kapitalrechnung	3 004	834	-	313
	davon				
16	Zuweisungen für Investitionen vom Land	2 249	578	-	15
17	Kreditaufnahme bei Verwaltungen	-	-	-	-
18	sonstige Einnahmen	1 619	1 120	-	297
19	abzüglich: Zahlungen von gleicher Ebene	864	864	-	-
20	Bereinigte Ausgaben	62 031	45 217	-	3 558
	davon				
21	Ausgaben der laufenden Rechnung	55 620	42 750	-	2 882
	davon				
22	Personalausgaben	8 514	1 194	-	1 815
23	laufender Sachaufwand	2 501	675	-	894
24	soziale Leistungen	-	-	-	-
25	Zinsausgaben	-	-	-	-
26	sonstige Ausgaben	45 066	41 152	-	340
27	abzüglich: Zahlungen von gleicher Ebene	461	271	-	167
28	Ausgaben der Kapitalrechnung	6 411	2 467	-	676
	davon				
29	Sachinvestitionen	6 306	2 747	-	666
	darunter				
30	Baumaßnahmen	6 071	2 738	-	476
31	Kredittilgungen bei Verwaltungen	-	-	-	-
32	sonstige Ausgaben	969	584	-	10
33	abzüglich: Zahlungen von gleicher Ebene	864	864	-	-
34	Finanzierungssaldo	-53 099	-43 379	-	-1 205

Aufgabenbereich							Lfd. Nr.
331	342	35	darunter		360	37	
Theater	Sonstige Kulturpflege	Volksbildung, kulturelle Bildung	350	352	Naturschutz und Landschafts- pflege	kirchliche Angelegenheiten, weltanschauliche Gemeinschaften	
			Volks- hochschulen	nichtwissen- schaftliche Bibliotheken			
87	-	1 358	1 218	107	882	-	01
-0	-	873	766	107	760	-	02
-	-	-	-	-	-	-	03
-	-	-	-	-	-	-	04
-	-	-	-	-	-	-	05
-	-	-	-	-	-	-	06
-	-	-	-	-	-	-	07
-	-	-	-	-	-	-	08
-	-	-	-	-	-	-	09
-	-	236	221	16	290	-	10
-	-	51	17	34	25	-	11
-1	-	441	441	1	6	-	12
0	-	148	88	61	457	-	13
-	-	4	-	4	19	-	14
88	-	485	451	0	122	-	15
-	-	484	451	-	9	-	16
-	-	-	-	-	-	-	17
88	-	1	0	0	113	-	18
-	-	-	-	-	-	-	19
1 283	-	3 799	3 312	334	2 045	56	20
988	-	3 102	2 770	332	1 982	-	21
-	-	1 170	929	240	871	-	22
-	-	335	305	30	295	-	23
-	-	-	-	-	-	-	24
-	-	-	-	-	-	-	25
988	-	1 603	1 537	66	835	-	26
-	-	4	-	4	19	-	27
296	-	696	542	2	63	56	28
296	-	696	542	2	13	-	29
296	-	672	520	-	-	-	30
-	-	-	-	-	-	-	31
-	-	-	-	-	50	56	32
-	-	-	-	-	-	-	33
-1 196	-	-2 441	-2 095	-227	-1 163	-56	34

Noch: 2.4.3 Einnahmen und Ausgaben der Landkreise des Freistaates Sachsen
nach Aufgabenbereichen (in 1 000 €)

Lfd. Nr.	Art der Einnahmen/Ausgaben	Einzelplan 4 Soziale Sicherung	Darunter		
			40	41	420
			Verwaltung der sozialen Angelegen- heiten	Sozialhilfe nach dem Sozialgesetzbuch Zwölftes Buch (SGB XII)	Leistungen nach Asylbe- werberleis- tungsgesetz
01	Bereinigte Einnahmen	743 922	73 005	11 618	15 758
	davon				
02	Einnahmen der laufenden Rechnung	711 843	73 002	11 618	15 758
	davon				
03	Steuern (netto)	-	-	-	-
	darunter				
04	Gemeindeanteil an der Einkommensteuer	-	-	-	-
05	Gemeindeanteil an der Umsatzsteuer	-	-	-	-
06	Gewerbesteuer (netto)	-	-	-	-
07	Grundsteuer A und B	-	-	-	-
08	Schlüsselzuweisungen vom Land	-	-	-	-
09	Bedarfs- und sonst. allgem. Zuweis. v. Land	-	-	-	-
10	Erstattungen und laufende Zuweis. v. Land	184 915	10 856	99	14 837
11	Erstattungen und laufende Zuweis. v. Bund	451 741	34 864	-	0
12	Gebühren, zweckgebundene Abgaben	226	25	-	-
13	sonstige Einnahmen	82 786	27 462	11 745	921
14	abzüglich: Zahlungen von gleicher Ebene	7 826	206	226	-
15	Einnahmen der Kapitalrechnung	32 079	3	-	-
	davon				
16	Zuweisungen für Investitionen vom Land	30 754	-	-	-
17	Kreditaufnahme bei Verwaltungen	-	-	-	-
18	sonstige Einnahmen	4 055	3	-	-
19	abzüglich: Zahlungen von gleicher Ebene	2 731	-	-	-
20	Bereinigte Ausgaben	1 811 781	219 707	115 124	17 873
	davon				
21	Ausgaben der laufenden Rechnung	1 774 240	218 931	115 124	17 873
	davon				
22	Personalausgaben	179 132	175 782	387	-
23	laufender Sachaufwand	16 399	13 611	474	336
24	soziale Leistungen	1 319 992	-	114 141	17 335
25	Zinsausgaben	-	-	-	-
26	sonstige Ausgaben	266 543	29 744	347	202
27	abzüglich: Zahlungen von gleicher Ebene	7 826	206	226	-
28	Ausgaben der Kapitalrechnung	37 542	775	-	-
	davon				
29	Sachinvestitionen	1 585	738	-	-
	darunter				
30	Baumaßnahmen	974	147	-	-
31	Kredittilgungen bei Verwaltungen	-	-	-	-
32	sonstige Ausgaben	38 688	37	-	-
33	abzüglich: Zahlungen von gleicher Ebene	2 731	-	-	-
34	Finanzierungssaldo	-1 067 859	-146 702	-103 505	-2 114

Aufgabenbereich							Lfd. Nr.
43	45	46	darunter	47	48	49	
Soziale Einrichtungen und Dienste	Kinder- und Jugendhilfe nach dem SGB VIII	Einrichtungen der Jugendhilfe (eigene Einrichtungen)	464	Förderung von anderen Trägern der Wohlfahrts- pflege und Jugendhilfe	weitere soziale Leistungen	sonstige soziale Angelegenheiten	
			Tages- einrichtungen für Kinder				
188	13 046	1 923	1 160	35 895	592 394	43	01
186	9 061	1 369	1 160	8 359	592 394	43	02
-	-	-	-	-	-	-	03
-	-	-	-	-	-	-	04
-	-	-	-	-	-	-	05
-	-	-	-	-	-	-	06
-	-	-	-	-	-	-	07
-	-	-	-	-	-	-	08
-	-	-	-	-	-	-	09
150	53	636	636	7 644	150 555	34	10
-	24	-	-	224	416 629	-	11
10	9	183	183	-	0	-	12
361	15 899	559	350	596	25 233	9	13
335	6 923	8	8	105	23	-	14
2	3 985	554	-	27 536	-	-	15
-	3 939	554	-	26 262	-	-	16
-	-	-	-	-	-	-	17
2	1 361	-	-	2 690	-	-	18
-	1 315	-	-	1 416	-	-	19
1 393	175 433	3 857	1 703	50 153	1 004 037	224 155	20
892	171 147	3 036	1 696	18 993	1 004 037	224 155	21
344	350	1 471	1 471	-	798	-	22
797	18	845	105	299	20	-	23
-	173 240	-	-	14 832	1 000 322	71	24
-	-	-	-	-	-	-	25
87	4 463	728	128	3 968	2 920	224 085	26
335	6 923	8	8	105	23	-	27
501	4 285	821	7	31 159	-	-	28
22	4	821	7	-	-	-	29
21	-	807	-	-	-	-	30
-	-	-	-	-	-	-	31
479	5 597	-	-	32 575	-	-	32
-	1 315	-	-	1 416	-	-	33
-1 205	-162 387	-1 934	-543	-14 258	-411 643	-224 113	34

Noch: 2.4.3 Einnahmen und Ausgaben der Landkreise des Freistaates Sachsen
nach Aufgabenbereichen (in 1 000 €)

Lfd. Nr.	Art der Einnahmen/Ausgaben	Einzelplan 5 Gesundheit, Sport, Erholung	Davon		
			50	51	54
			Gesundheits- verwaltung	Kranken- häuser	sonstige Einrichtungen und Maßnahmen der Gesund- heitspflege
01	Bereinigte Einnahmen	73 927	6 008	1 259	62 824
	davon				
02	Einnahmen der laufenden Rechnung	63 536	6 008	-	57 170
	davon				
03	Steuern (netto)	-	-	-	-
	darunter				
04	Gemeindeanteil an der Einkommensteuer	-	-	-	-
05	Gemeindeanteil an der Umsatzsteuer	-	-	-	-
06	Gewerbsteuer (netto)	-	-	-	-
07	Grundsteuer A und B	-	-	-	-
08	Schlüsselzuweisungen vom Land	-	-	-	-
09	Bedarfs- und sonst. allgem. Zuweis. v. Land	-	-	-	-
10	Erstattungen und laufende Zuweis. v. Land	5 079	2 736	-	2 343
11	Erstattungen und laufende Zuweis. v. Bund	3	3	-	-
12	Gebühren, zweckgebundene Abgaben	57 123	2 737	-	54 086
13	sonstige Einnahmen	1 669	772	-	839
14	abzüglich: Zahlungen von gleicher Ebene	337	239	-	98
15	Einnahmen der Kapitalrechnung	10 391	-	1 259	5 654
	davon				
16	Zuweisungen für Investitionen vom Land	6 846	-	1 256	2 164
17	Kreditaufnahme bei Verwaltungen	-	-	-	-
18	sonstige Einnahmen	4 359	-	3	4 274
19	abzüglich: Zahlungen von gleicher Ebene	813	-	-	784
20	Bereinigte Ausgaben	122 495	35 425	2 270	74 334
	davon				
21	Ausgaben der laufenden Rechnung	102 293	35 394	75	62 962
	davon				
22	Personalausgaben	38 420	30 239	-	7 832
23	laufender Sachaufwand	53 085	3 333	75	48 975
24	soziale Leistungen	-	-	-	-
25	Zinsausgaben	-	-	-	-
26	sonstige Ausgaben	11 126	2 062	-	6 253
27	abzüglich: Zahlungen von gleicher Ebene	337	239	-	98
28	Ausgaben der Kapitalrechnung	20 202	31	2 195	11 372
	davon				
29	Sachinvestitionen	19 527	26	1 675	11 833
	darunter				
30	Baumaßnahmen	12 691	-	1 675	5 092
31	Kredittilgungen bei Verwaltungen	-	-	-	-
32	sonstige Ausgaben	1 487	5	520	323
33	abzüglich: Zahlungen von gleicher Ebene	813	-	-	784
34	Finanzierungssaldo	-48 568	-29 417	-1 011	-11 510

Aufgabenbereich							Lfd. Nr.
darunter		55	56	57	58	59	
541	544	Förderung des Sports	eigene Sportstätten	Bade- anstalten	Park- und Gartenanlagen	sonstige Erholungs- einrichtungen	
Rettungs- dienst	Drogen- und Suchtberatung						
55 648	1 377	750	1 421	300	-	1 365	01
53 128	1 377	8	41	300	-	9	02
-	-	-	-	-	-	-	03
-	-	-	-	-	-	-	04
-	-	-	-	-	-	-	05
-	-	-	-	-	-	-	06
-	-	-	-	-	-	-	07
-	-	-	-	-	-	-	08
-	-	-	-	-	-	-	09
-	1 334	0	-	-	-	-	10
-	-	-	-	-	-	-	11
52 439	-	1	35	263	-	-	12
690	140	7	6	36	-	9	13
0	98	-	-	-	-	-	14
2 521	-	741	1 380	-	-	1 357	15
2 164	-	741	1 351	-	-	1 334	16
-	-	-	-	-	-	-	17
1 141	-	6	29	9	-	36	18
784	-	6	-	9	-	14	19
67 165	3 000	4 008	3 244	939	38	2 237	20
55 922	3 000	2 471	426	831	38	97	21
6 225	7	52	-	215	36	46	22
48 554	5	64	326	268	2	43	23
-	-	-	-	-	-	-	24
-	-	-	-	-	-	-	25
1 142	3 086	2 354	100	348	-	8	26
0	98	-	-	-	-	-	27
11 243	-	1 537	2 818	108	-	2 140	28
11 810	-	1 100	2 680	60	-	2 154	29
5 092	-	1 100	2 680	60	-	2 085	30
-	-	-	-	-	-	-	31
216	-	443	138	58	-	-	32
784	-	6	-	9	-	14	33
-11 516	-1 624	-3 258	-1 823	-640	-38	-871	34

Noch: 2.4.3 Einnahmen und Ausgaben der Landkreise des Freistaates Sachsen
nach Aufgabenbereichen (in 1 000 €)

Lfd. Nr.	Art der Einnahmen/Ausgaben	Einzelplan 6 Bau- und Wohnungs- wesen, Verkehr	Davon		
			60	61	62
			Bau- verwaltung	Städte- planung, Vermessung, Bauordnung	Wohnungs- bauförderung und -fürsorge, Wohnungs- unternehmen
01	Bereinigte Einnahmen	116 479	2 646	16 496	-
	davon				
02	Einnahmen der laufenden Rechnung	69 593	2 341	16 496	-
	davon				
03	Steuern (netto)	-	-	-	-
	darunter				
04	Gemeindeanteil an der Einkommensteuer	-	-	-	-
05	Gemeindeanteil an der Umsatzsteuer	-	-	-	-
06	Gewerbesteuer (netto)	-	-	-	-
07	Grundsteuer A und B	-	-	-	-
08	Schlüsselzuweisungen vom Land	-	-	-	-
09	Bedarfs- und sonst. allgem. Zuweis. v. Land	-	-	-	-
10	Erstattungen und laufende Zuweis. v. Land	33 746	976	144	-
11	Erstattungen und laufende Zuweis. v. Bund	17 989	1 216	-	-
12	Gebühren, zweckgebundene Abgaben	15 447	40	15 285	-
13	sonstige Einnahmen	3 488	239	1 348	-
14	abzüglich: Zahlungen von gleicher Ebene	1 075	129	281	-
15	Einnahmen der Kapitalrechnung	46 885	305	-	-
	davon				
16	Zuweisungen für Investitionen vom Land	43 569	223	-	-
17	Kreditaufnahme bei Verwaltungen	-	-	-	-
18	sonstige Einnahmen	5 048	82	-	-
19	abzüglich: Zahlungen von gleicher Ebene	1 731	-	-	-
20	Bereinigte Ausgaben	243 071	24 538	62 930	74
	davon				
21	Ausgaben der laufenden Rechnung	168 543	23 999	62 540	74
	davon				
22	Personalausgaben	122 231	20 757	54 572	74
23	laufender Sachaufwand	46 093	2 913	7 615	0
24	soziale Leistungen	-	-	-	-
25	Zinsausgaben	-	-	-	-
26	sonstige Ausgaben	1 294	458	635	-
27	abzüglich: Zahlungen von gleicher Ebene	1 075	129	281	-
28	Ausgaben der Kapitalrechnung	74 529	539	390	-
	davon				
29	Sachinvestitionen	74 251	509	390	-
	darunter				
30	Baumaßnahmen	68 270	23	-	-
31	Kreditteilungen bei Verwaltungen	-	-	-	-
32	sonstige Ausgaben	2 009	31	-	-
33	abzüglich: Zahlungen von gleicher Ebene	1 731	-	-	-
34	Finanzierungssaldo	-126 593	-21 892	-46 434	-74

Aufgabenbereich							Lfd. Nr.
63	65	66	darunter	67	68	69	
Gemeinde- straßen	Kreis- straßen	Bundes- und Staatsstraßen	660 Bundes- straßen	Straßen- beleuchtung und -reinigung	Einrichtungen für den ruhenden Verkehr	Wasserläufe, Wasserbau	
-	86 269	11 067	7 311	-	-	-	01
-	40 077	10 679	7 091	-	-	-	02
-	-	-	-	-	-	-	03
-	-	-	-	-	-	-	04
-	-	-	-	-	-	-	05
-	-	-	-	-	-	-	06
-	-	-	-	-	-	-	07
-	-	-	-	-	-	-	08
-	-	-	-	-	-	-	09
-	29 038	3 587	-	-	-	-	10
-	9 681	7 091	7 091	-	-	-	11
-	122	-	-	-	-	-	12
-	1 868	33	5	-	-	-	13
-	632	33	5	-	-	-	14
-	46 192	388	220	-	-	-	15
-	43 178	168	-	-	-	-	16
-	-	-	-	-	-	-	17
-	4 746	220	220	-	-	-	18
-	1 731	-	-	-	-	-	19
-	147 628	7 901	3 295	-	-	-	20
-	74 330	7 599	3 157	-	-	-	21
-	44 269	2 559	1 105	-	-	-	22
-	30 553	5 012	2 026	-	-	-	23
-	-	-	-	-	-	-	24
-	-	-	-	-	-	-	25
-	140	61	31	-	-	-	26
-	632	33	5	-	-	-	27
-	73 298	302	138	-	-	-	28
-	73 051	302	138	-	-	-	29
-	68 246	-	-	-	-	-	30
-	-	-	-	-	-	-	31
-	1 978	-	-	-	-	-	32
-	1 731	-	-	-	-	-	33
-	-61 359	3 166	4 017	-	-	-	34

Noch: 2.4.3 Einnahmen und Ausgaben der Landkreise des Freistaates Sachsen
nach Aufgabenbereichen (in 1 000 €)

Lfd. Nr.	Art der Einnahmen/Ausgaben	Einzelplan 7 Öffentliche Einrichtungen, Wirtschafts- förderung	Davon		
			70	72	73
			Abwasser- beseitigung	Abfall- beseitigung	Märkte
01	Bereinigte Einnahmen	118 537	-	78 003	-
	davon				
02	Einnahmen der laufenden Rechnung	114 900	-	76 679	-
	davon				
03	Steuern (netto)	-	-	-	-
	darunter				
04	Gemeindeanteil an der Einkommensteuer	-	-	-	-
05	Gemeindeanteil an der Umsatzsteuer	-	-	-	-
06	Gewerbesteuer (netto)	-	-	-	-
07	Grundsteuer A und B	-	-	-	-
08	Schlüsselzuweisungen vom Land	-	-	-	-
09	Bedarfs- und sonst. allgem. Zuweis. v. Land	-	-	-	-
10	Erstattungen und laufende Zuweis. v. Land	28 449	-	126	-
11	Erstattungen und laufende Zuweis. v. Bund	104	-	-	-
12	Gebühren, zweckgebundene Abgaben	70 315	-	68 588	-
13	sonstige Einnahmen	16 856	-	8 317	-
14	abzüglich: Zahlungen von gleicher Ebene	825	-	352	-
15	Einnahmen der Kapitalrechnung	3 637	-	1 323	-
	davon				
16	Zuweisungen für Investitionen vom Land	2 857	-	1 296	-
17	Kreditaufnahme bei Verwaltungen	-	-	-	-
18	sonstige Einnahmen	877	-	27	-
19	abzüglich: Zahlungen von gleicher Ebene	97	-	-	-
20	Bereinigte Ausgaben	178 273	-	83 090	-
	davon				
21	Ausgaben der laufenden Rechnung	171 828	-	79 325	-
	davon				
22	Personalausgaben	14 074	-	3 891	-
23	laufender Sachaufwand	63 149	-	56 684	-
24	soziale Leistungen	-	-	-	-
25	Zinsausgaben	-	-	-	-
26	sonstige Ausgaben	95 430	-	19 102	-
27	abzüglich: Zahlungen von gleicher Ebene	825	-	352	-
28	Ausgaben der Kapitalrechnung	6 445	-	3 765	-
	davon				
29	Sachinvestitionen	4 866	-	2 787	-
	darunter				
30	Baumaßnahmen	4 533	-	2 725	-
31	Kreditteilungen bei Verwaltungen	-	-	-	-
32	sonstige Ausgaben	1 676	-	978	-
33	abzüglich: Zahlungen von gleicher Ebene	97	-	-	-
34	Finanzierungssaldo	-59 736	-	-5 088	-

Aufgabenbereich								Lfd. Nr.
74	75	76	77	darunter	78	79		
Schlacht- und Viehhöfe	Bestattungs- wesen	sonstige öffentliche Einrichtungen	Hilfsbetriebe der Verwaltung	771	Förderung der Land- und Forstwirtschaft	Fremdenverkehr, sonstige Förderung von Wirtschaft und Verkehr		
				Bauhof				
2 146	-	75	7	-	1	38 306	01	
2 146	-	75	5	-	1	35 994	02	
-	-	-	-	-	-	-	03	
-	-	-	-	-	-	-	04	
-	-	-	-	-	-	-	05	
-	-	-	-	-	-	-	06	
-	-	-	-	-	-	-	07	
-	-	-	-	-	-	-	08	
-	-	-	-	-	-	-	09	
-	-	-	0	-	-	28 322	10	
-	-	-	-	-	-	104	11	
1 645	-	-	-	-	1	82	12	
501	-	75	4	-	-	7 959	13	
-	-	-	-	-	-	473	14	
-	-	-	2	-	-	2 312	15	
-	-	-	-	-	-	1 561	16	
-	-	-	-	-	-	-	17	
-	-	-	2	-	-	848	18	
-	-	-	-	-	-	97	19	
2 274	-	608	402	-	1 007	90 893	20	
2 273	-	608	257	-	1 007	88 359	21	
1 489	-	131	-	-	920	7 643	22	
655	-	84	257	-	86	5 382	23	
-	-	-	-	-	-	-	24	
-	-	-	-	-	-	-	25	
129	-	393	-	-	-	75 807	26	
-	-	-	-	-	-	473	27	
1	-	-	145	-	-	2 533	28	
1	-	-	145	-	-	1 933	29	
-	-	-	-	-	-	1 808	30	
-	-	-	-	-	-	-	31	
-	-	-	-	-	-	697	32	
-	-	-	-	-	-	97	33	
-128	-	-533	-395	-	-1 006	-52 586	34	

Noch: 2.4.3 Einnahmen und Ausgaben der Landkreise des Freistaates Sachsen
nach Aufgabenbereichen (in 1 000 €)

Lfd. Nr.	Art der Einnahmen/Ausgaben	Einzelplan 8 Wirtschaftliche Unternehmen, allgemeines Grund- und Sonder- vermögen	Darunter		
			81	82 und 83	84
			Versorgungs- unternehmen	Verkehrs- sowie kombinierte Versorgungs- und Verkehrs- unternehmen	Unternehmen der Wirtschafts- förderung
01	Bereinigte Einnahmen	11 122	-	94	200
	davon				
02	Einnahmen der laufenden Rechnung	7 438	-	94	166
	davon				
03	Steuern (netto)	-	-	-	-
	darunter				
04	Gemeindeanteil an der Einkommensteuer	-	-	-	-
05	Gemeindeanteil an der Umsatzsteuer	-	-	-	-
06	Gewerbesteuer (netto)	-	-	-	-
07	Grundsteuer A und B	-	-	-	-
08	Schlüsselzuweisungen vom Land	-	-	-	-
09	Bedarfs- und sonst. allgem. Zuweis. v. Land	-	-	-	-
10	Erstattungen und laufende Zuweis. v. Land	4	-	-	-
11	Erstattungen und laufende Zuweis. v. Bund	-	-	-	-
12	Gebühren, zweckgebundene Abgaben	51	-	-	12
13	sonstige Einnahmen	7 429	-	94	154
14	abzüglich: Zahlungen von gleicher Ebene	46	-	-	-
15	Einnahmen der Kapitalrechnung	3 684	-	-	34
	davon				
16	Zuweisungen für Investitionen vom Land	1 333	-	-	9
17	Kreditaufnahme bei Verwaltungen	-	-	-	-
18	sonstige Einnahmen	2 351	-	-	25
19	abzüglich: Zahlungen von gleicher Ebene	-	-	-	-
20	Bereinigte Ausgaben	7 428	-	332	570
	davon				
21	Ausgaben der laufenden Rechnung	3 156	-	237	568
	davon				
22	Personalausgaben	771	-	86	1
23	laufender Sachaufwand	1 500	-	-	131
24	soziale Leistungen	-	-	-	-
25	Zinsausgaben	-	-	-	-
26	sonstige Ausgaben	930	-	150	435
27	abzüglich: Zahlungen von gleicher Ebene	46	-	-	-
28	Ausgaben der Kapitalrechnung	4 273	-	95	2
	davon				
29	Sachinvestitionen	3 615	-	-	2
	darunter				
30	Baumaßnahmen	3 118	-	-	-
31	Kreditteilungen bei Verwaltungen	-	-	-	-
32	sonstige Ausgaben	658	-	95	-
33	abzüglich: Zahlungen von gleicher Ebene	-	-	-	-
34	Finanzierungssaldo	3 694	-	-238	-370

Aufgabenbereich				Einzelplan 9 Allgemeine Finanz- wirtschaft	Darunter Aufgabenbereich		Lfd. Nr.
85	86 und 87	88	89		90	91	
Land- und forstwirt- schaftliche Unternehmen	Kur- und Bade- betriebe, sonstige wirtschaftliche Unternehmen	Allgemeines Grundvermögen	Allgemeines Sonder- vermögen		Steuern, allgemeine Zuweisungen und allgemeine Umlagen	Sonstige allgemeine Finanz- wirtschaft	
22	4 490	5 837	0	1 180 381	1 170 026	10 355	01
22	4 437	2 602	0	1 123 296	1 114 015	9 281	02
-	-	-	-	-	-	-	03
-	-	-	-	-	-	-	04
-	-	-	-	-	-	-	05
-	-	-	-	-	-	-	06
-	-	-	-	-	-	-	07
-	-	-	-	545 844	545 844	-	08
-	-	-	-	568 171	568 171	-	09
-	-	4	-	-	-	-	10
-	-	-	-	-	-	-	11
1	27	11	-	-	-	-	12
21	4 410	2 632	0	619 509	610 217	9 292	13
-	-	46	-	610 228	610 217	11	14
-	52	3 235	-	57 084	56 010	1 074	15
-	-	1 325	-	56 010	56 010	-	16
-	-	-	-	19	-	19	17
-	52	1 911	-	1 055	-	1 055	18
-	-	-	-	-	-	-	19
654	519	4 935	1	-592 200	-609 189	16 989	20
654	424	1 218	1	-592 250	-609 189	16 939	21
629	-	-	-	-	-	-	22
22	82	1 263	1	224	-	224	23
-	-	-	-	-	-	-	24
-	-	-	-	16 714	-	16 714	25
2	342	1	-	1 040	1 028	12	26
-	-	46	-	610 228	610 217	11	27
-	96	3 717	-	50	-	50	28
-	-	3 613	-	-	-	-	29
-	-	3 118	-	-	-	-	30
-	-	-	-	50	-	50	31
-	96	104	-	-	-	-	32
-	-	-	-	-	-	-	33
-632	3 970	902	-0	1 772 581	1 779 215	-6 634	34

3.1 Einnahmen und Ausgaben der Gemeinden/GV. des Freistaates Sachsen nach Größenklassen (in €/Einw.)

Lfd. Nr.	Art der Einnahmen/Ausgaben	Gemeinden und Gemeinde- verbände	Davon			
			Kreisfreie Städte	kreisange- hörige Gemeinden	50 000 - 100 000	20 000 - 50 000
01	Bereinigte Einnahmen	2 345,69	2 505,21	1 397,71	1 693,75	1 559,24
	davon					
02	Einnahmen der laufenden Rechnung	1 981,33	2 144,47	1 111,35	1 273,21	1 238,89
	davon					
03	Steuern (netto)	558,92	714,46	489,79	566,84	545,14
	darunter					
04	Gemeindeanteil an der Einkommensteuer	148,81	169,58	139,58	149,58	146,86
05	Gemeindeanteil an der Umsatzsteuer	41,27	56,36	34,56	53,61	41,10
06	Gewerbesteuer (netto)	257,07	345,82	217,62	244,84	261,16
07	Grundsteuer A und B	107,17	136,30	94,23	111,24	91,74
08	Schlüsselzuweisungen vom Land	531,52	700,34	266,67	370,28	326,16
09	Bedarfs- und sonst. allgem. Zuweis. v. Land	192,65	156,35	11,20	25,79	15,65
10	Erstattungen und laufende Zuweis. v. Land	211,08	212,22	118,66	64,73	120,27
11	Erstattungen und laufende Zuweis. v. Bund	120,10	14,46	2,97	2,33	1,96
12	Gebühren, zweckgebundene Abgaben	130,93	128,29	64,48	66,32	73,64
13	sonstige Einnahmen	504,79	223,47	193,49	280,76	181,54
14	abzüglich: Zahlungen von gleicher Ebene	268,67	5,12	35,92	103,83	25,48
15	Einnahmen der Kapitalrechnung	364,36	360,74	286,36	420,54	320,36
	davon					
16	Zuweisungen für Investitionen vom Land	306,84	308,84	233,36	300,62	253,63
17	Kreditaufnahme bei Verwaltungen	0,52	-	0,75	-	1,21
18	sonstige Einnahmen	66,44	52,04	59,65	130,16	75,44
19	abzüglich: Zahlungen von gleicher Ebene	9,45	0,14	7,40	10,24	9,92
20	Bereinigte Ausgaben	2 288,23	2 429,86	1 350,48	1 690,72	1 460,42
	davon					
21	Ausgaben der laufenden Rechnung	1 836,07	2 001,75	989,22	1 227,75	1 107,22
	davon					
22	Personalausgaben	583,41	603,53	352,45	472,35	370,03
23	laufender Sachaufwand	367,48	360,07	233,60	231,34	262,59
24	soziale Leistungen	563,68	470,80	2,71	10,02	2,31
25	Zinsausgaben	31,15	28,07	26,64	32,64	26,04
26	sonstige Ausgaben	559,01	544,42	409,75	585,24	471,74
27	abzüglich: Zahlungen von gleicher Ebene	268,67	5,12	35,92	103,83	25,48
28	Ausgaben der Kapitalrechnung	452,15	428,11	361,26	462,97	353,19
	davon					
29	Sachinvestitionen	405,10	367,51	334,82	387,99	308,44
	darunter					
30	Baumaßnahmen	351,15	319,43	298,09	342,82	276,41
31	Kredittilgungen bei Verwaltungen	0,03	-	0,03	-	-
32	sonstige Ausgaben	56,47	60,74	33,81	85,22	54,68
33	abzüglich: Zahlungen von gleicher Ebene	9,45	0,14	7,40	10,24	9,92
34	Finanzierungssaldo	57,46	75,35	47,23	3,03	98,82

Davon								Lfd. Nr.
davon mit ... bis unter ... Einwohnern					Landkreise	Verwaltungs- verbände	kommunaler Sozial- verband	
10 000 - 20 000	5 000 - 10 000	3 000 - 5 000	1 000 - 3 000	unter 1 000				
1 435,84	1 344,26	1 220,15	1 197,02	1 214,72	848,83	9,52	19,45	01
1 132,14	1 074,09	995,71	971,81	995,17	769,23	9,52	19,45	02
517,52	498,32	393,36	407,52	361,39	-	-	-	03
141,99	140,00	130,55	128,05	106,95	-	-	-	04
38,08	30,20	25,71	25,15	20,04	-	-	-	05
237,70	232,41	143,59	158,38	135,19	-	-	-	06
95,71	92,89	90,87	92,43	92,02	-	-	-	07
277,72	227,68	235,35	195,07	193,13	189,82	-	-	08
11,62	6,57	8,81	5,63	4,19	197,59	-	-	09
119,88	119,36	129,33	131,84	127,90	90,51	1,38	0,95	10
2,66	3,31	3,41	4,43	2,85	163,84	0,21	0,16	11
59,51	61,62	64,72	60,69	59,89	67,47	5,02	0,05	12
168,65	189,41	198,04	202,12	268,55	277,00	136,14	108,82	13
25,40	32,19	37,32	35,50	22,72	217,00	133,23	90,55	14
303,70	270,17	224,45	225,22	219,55	79,60	-	-	15
241,12	235,52	191,52	192,94	206,79	72,59	-	-	16
1,63	-	1,04	-	-	0,01	-	-	17
68,91	38,20	38,72	40,50	13,27	13,19	0,15	-	18
7,96	3,55	6,83	8,23	0,51	6,19	0,15	-	19
1 377,27	1 323,42	1 184,88	1 168,04	1 161,00	848,32	8,25	18,24	20
988,99	939,96	879,19	869,69	836,04	747,00	6,27	18,08	21
329,36	346,97	357,72	294,92	213,58	212,66	120,22	5,17	22
238,13	223,03	219,85	213,42	246,69	135,97	17,45	0,64	23
1,24	2,18	2,65	2,41	3,04	459,04	0,20	99,15	24
28,47	29,59	23,24	20,09	18,26	5,81	0,08	0,05	25
417,20	370,38	313,05	374,36	377,19	150,51	1,55	3,62	26
25,40	32,19	37,32	35,50	22,72	217,00	133,23	90,55	27
388,28	383,47	305,69	298,35	324,97	101,32	1,98	0,16	28
363,93	362,29	299,57	294,51	316,93	86,73	2,13	0,16	29
326,06	324,07	268,24	252,84	283,18	67,16	-	-	30
0,06	-	-	0,16	-	0,02	-	-	31
32,25	24,72	12,95	11,91	8,55	20,76	-	-	32
7,96	3,55	6,83	8,23	0,51	6,19	0,15	-	33
58,57	20,84	35,27	28,98	53,72	0,51	1,27	1,21	34

3.2 Einnahmen und Ausgaben der Gemeinden/GV. des Freistaates Sachsen nach Einzelplänen (in €/Einw.)

Lfd. Nr.	Art der Einnahmen/Ausgaben	Einzelplan			
		0 bis 9	0	1	2
		Gesamt- haushalt	Allgemeine Verwaltung	Öffentliche Sicherheit und Ordnung	Schulen
01	Bereinigte Einnahmen	2 345,69	41,22	48,59	67,58
	davon				
02	Einnahmen der laufenden Rechnung	1 981,33	31,48	34,12	16,16
	davon				
03	Steuern (netto)	558,92	-	-	-
	darunter				
04	Gemeindeanteil an der Einkommensteuer	148,81	-	-	-
05	Gemeindeanteil an der Umsatzsteuer	41,27	-	-	-
06	Gewerbesteuer (netto)	257,07	-	-	-
07	Grundsteuer A und B	107,17	-	-	-
08	Schlüsselzuweisungen vom Land	531,52	-	-	-
09	Bedarfs- und sonst. allgem. Zuweis. v. Land	192,65	-	-	-
10	Erstattungen und laufende Zuweis. v. Land	211,08	1,46	0,76	5,51
11	Erstattungen und laufende Zuweis. v. Bund	120,10	0,59	0,12	0,32
12	Gebühren, zweckgebundene Abgaben	130,93	5,25	19,23	0,96
13	sonstige Einnahmen	504,79	30,77	15,49	9,99
14	abzüglich: Zahlungen von gleicher Ebene	268,67	6,58	1,48	0,63
15	Einnahmen der Kapitalrechnung	364,36	9,74	14,47	51,43
	davon				
16	Zuweisungen für Investitionen vom Land	306,84	3,01	13,72	50,33
17	Kreditaufnahme bei Verwaltungen	0,52	-	-	-
18	sonstige Einnahmen	66,44	8,68	1,62	2,20
19	abzüglich: Zahlungen von gleicher Ebene	9,45	1,95	0,87	1,11
20	Bereinigte Ausgaben	2 288,23	220,13	128,50	203,94
	davon				
21	Ausgaben der laufenden Rechnung	1 836,07	198,12	103,81	105,13
	davon				
22	Personalausgaben	583,41	135,97	82,18	27,10
23	laufender Sachaufwand	367,48	61,04	20,49	75,99
24	soziale Leistungen	563,68	-	-	-
25	Zinsausgaben	31,15	-	-	-
26	sonstige Ausgaben	559,01	7,70	2,62	2,66
27	abzüglich: Zahlungen von gleicher Ebene	268,67	6,58	1,48	0,63
28	Ausgaben der Kapitalrechnung	452,15	22,01	24,70	98,81
	davon				
29	Sachinvestitionen	405,10	20,78	24,84	98,73
	darunter				
30	Baumaßnahmen	351,15	8,23	14,62	90,98
31	Kredittilgungen bei Verwaltungen	0,03	-	-	-
32	sonstige Ausgaben	56,47	3,18	0,73	1,18
33	abzüglich: Zahlungen von gleicher Ebene	9,45	1,95	0,87	1,11
34	Finanzierungssaldo	57,46	-178,91	-79,91	-136,36

Einzelplan							Lfd. Nr.
3	4	5	6	7	8	9	
Wissen- schaft, Forschung, Kulturpflege	Soziale Sicherung	Gesundheit, Sport, Erholung	Bau- und Wohnungs- wesen, Verkehr	Öffentliche Einrichtungen, Wirtschafts- förderung	Wirtschaftliche Unternehmen, allgem. Grund-/ Sondervermögen	Allgemeine Finanz- wirtschaft	
29,72	362,74	48,72	165,85	76,70	118,87	1 385,69	01
24,61	338,35	33,35	51,81	61,89	87,83	1 301,73	02
-	-	-	-	-	-	558,92	03
-	-	-	-	-	-	148,81	04
-	-	-	-	-	-	41,27	05
-	-	-	-	-	-	257,07	06
-	-	-	-	-	-	107,17	07
-	-	-	-	-	-	531,52	08
-	-	-	-	-	-	192,65	09
12,19	149,71	2,32	28,36	10,47	0,29	-	10
0,32	113,26	0,40	4,52	0,55	0,01	-	11
4,66	20,18	24,31	14,60	39,80	1,94	-	12
8,32	71,86	6,76	4,96	12,45	85,98	258,21	13
0,88	16,67	0,45	0,64	1,38	0,39	239,58	14
5,11	24,39	15,37	114,04	14,80	31,04	83,96	15
4,07	23,29	10,32	102,70	10,16	7,21	82,04	16
-	-	-	-	-	-	0,52	17
1,28	4,22	5,32	12,68	4,81	24,21	1,43	18
0,24	3,12	0,26	1,34	0,16	0,39	0,03	19
112,76	1 037,12	113,57	317,01	146,04	55,90	-46,75	20
98,64	992,90	83,15	148,58	124,26	28,99	-47,51	21
29,70	161,73	27,85	76,14	40,92	1,82	-	22
15,23	27,92	38,11	63,15	41,47	19,62	4,47	23
-	563,68	-	-	-	-	-	24
-	-	-	-	-	-	31,15	25
54,59	256,24	17,63	9,93	43,25	7,94	156,45	26
0,88	16,67	0,45	0,64	1,38	0,39	239,58	27
14,12	44,22	30,42	168,42	21,79	26,91	0,76	28
9,28	28,16	26,50	155,05	17,88	23,88	-	29
7,94	26,58	23,17	150,50	13,97	15,16	-	30
-	-	-	-	-	-	0,03	31
5,08	19,18	4,18	14,71	4,07	3,42	0,75	32
0,24	3,12	0,26	1,34	0,16	0,39	0,03	33
-83,04	-674,38	-64,85	-151,16	-69,35	62,97	1 432,45	34

3.2.1 Einnahmen und Ausgaben der Kreisfreien Städte des Freistaates Sachsen nach Einzelplänen (in €/Einw.)

Lfd. Nr.	Art der Einnahmen/Ausgaben	Einzelplan			
		0 bis 9	0	1	2
		Gesamt- haushalt	Allgemeine Verwaltung	Öffentliche Sicherheit und Ordnung	Schulen
01	Bereinigte Einnahmen	2 505,21	34,27	51,56	61,59
	davon				
02	Einnahmen der laufenden Rechnung	2 144,47	32,98	39,93	16,55
	davon				
03	Steuern (netto)	714,46	-	-	-
	darunter				
04	Gemeindeanteil an der Einkommensteuer	169,58	-	-	-
05	Gemeindeanteil an der Umsatzsteuer	56,36	-	-	-
06	Gewerbesteuer (netto)	345,82	-	-	-
07	Grundsteuer A und B	136,30	-	-	-
08	Schlüsselzuweisungen vom Land	700,34	-	-	-
09	Bedarfs- und sonst. allgem. Zuweis. v. Land	156,35	-	-	-
10	Erstattungen und laufende Zuweis. v. Land	212,22	1,81	0,09	3,89
11	Erstattungen und laufende Zuweis. v. Bund	14,46	0,22	0,14	0,40
12	Gebühren, zweckgebundene Abgaben	128,29	1,62	20,89	0,90
13	sonstige Einnahmen	223,47	29,42	19,03	11,37
14	abzüglich: Zahlungen von gleicher Ebene	5,12	0,10	0,22	0,01
15	Einnahmen der Kapitalrechnung	360,74	1,29	11,63	45,04
	davon				
16	Zuweisungen für Investitionen vom Land	308,84	1,11	11,40	44,77
17	Kreditaufnahme bei Verwaltungen	-	-	-	-
18	sonstige Einnahmen	52,04	0,18	0,37	0,27
19	abzüglich: Zahlungen von gleicher Ebene	0,14	-	0,14	-
20	Bereinigte Ausgaben	2 429,86	187,20	149,56	193,84
	davon				
21	Ausgaben der laufenden Rechnung	2 001,75	175,37	126,04	98,59
	davon				
22	Personalausgaben	603,53	117,27	103,87	31,39
23	laufender Sachaufwand	360,07	56,17	21,23	65,04
24	soziale Leistungen	470,80	-	-	-
25	Zinsausgaben	28,07	-	-	-
26	sonstige Ausgaben	544,42	2,02	1,15	2,17
27	abzüglich: Zahlungen von gleicher Ebene	5,12	0,10	0,22	0,01
28	Ausgaben der Kapitalrechnung	428,11	11,82	23,53	95,25
	davon				
29	Sachinvestitionen	367,51	11,68	23,41	94,94
	darunter				
30	Baumaßnahmen	319,43	2,68	18,42	86,94
31	Kredittilgungen bei Verwaltungen	-	-	-	-
32	sonstige Ausgaben	60,74	0,15	0,26	0,31
33	abzüglich: Zahlungen von gleicher Ebene	0,14	-	0,14	-
34	Finanzierungssaldo	75,35	-152,93	-98,00	-132,25

Einzelplan							Lfd. Nr.
3	4	5	6	7	8	9	
Wissen- schaft, Forschung, Kulturpflege	Soziale Sicherung	Gesundheit, Sport, Erholung	Bau- und Wohnungs- wesen, Verkehr	Öffentliche Einrichtungen, Wirtschafts- förderung	Wirtschaftliche Unternehmen, allgem. Grund-/ Sondervermögen	Allgemeine Finanz- wirtschaft	
59,57	222,31	42,79	171,69	51,82	101,53	1 708,06	01
53,13	207,77	37,62	48,26	48,41	66,82	1 593,00	02
-	-	-	-	-	-	714,46	03
-	-	-	-	-	-	169,58	04
-	-	-	-	-	-	56,36	05
-	-	-	-	-	-	345,82	06
-	-	-	-	-	-	136,30	07
-	-	-	-	-	-	700,34	08
-	-	-	-	-	-	156,35	09
36,29	139,70	2,52	18,47	9,44	0,00	-	10
0,23	12,42	0,52	0,47	0,07	-	-	11
8,78	16,79	25,74	23,83	29,72	0,01	-	12
7,83	43,37	8,86	5,51	9,42	66,80	21,86	13
-	4,52	0,02	0,03	0,24	-	-	14
6,44	14,54	5,17	123,44	3,41	34,72	115,06	15
5,10	13,86	4,14	107,73	1,85	3,82	115,06	16
-	-	-	-	-	-	-	17
1,34	0,68	1,03	15,70	1,56	30,89	-	18
-	-	-	-	-	-	-	19
220,38	1 012,21	139,29	342,87	106,86	48,92	28,74	20
196,41	971,74	115,59	169,23	98,22	21,86	28,71	21
57,20	139,92	41,97	80,79	30,94	0,17	-	22
25,53	32,86	42,36	68,17	32,59	15,47	0,64	23
-	470,80	-	-	-	-	-	24
-	-	-	-	-	-	28,07	25
113,68	332,68	31,28	20,30	34,93	6,22	-	26
-	4,52	0,02	0,03	0,24	-	-	27
23,97	40,47	23,70	173,63	8,64	27,06	0,03	28
9,67	13,62	16,47	167,81	7,24	22,67	-	29
8,43	12,78	13,52	164,08	4,51	8,08	-	30
-	-	-	-	-	-	-	31
14,30	26,85	7,23	5,83	1,40	4,39	0,03	32
-	-	-	-	-	-	-	33
-160,81	-789,89	-96,50	-171,17	-55,04	52,61	1 679,33	34

3.2.2 Einnahmen und Ausgaben der kreisangehörigen Gemeinden des Freistaates Sachsen nach Einzelplänen (in €/Einw.)

Lfd. Nr.	Art der Einnahmen/Ausgaben	Einzelplan			
		0 bis 9	0	1	2
		Gesamt- haushalt	Allgemeine Verwaltung	Öffentliche Sicherheit und Ordnung	Schulen
01	Bereinigte Einnahmen	1 397,71	27,32	23,04	46,05
	davon				
02	Einnahmen der laufenden Rechnung	1 111,35	17,94	11,22	8,84
	davon				
03	Steuern (netto)	489,79	-	-	-
	darunter				
04	Gemeindeanteil an der Einkommensteuer	139,58	-	-	-
05	Gemeindeanteil an der Umsatzsteuer	34,56	-	-	-
06	Gewerbesteuer (netto)	217,62	-	-	-
07	Grundsteuer A und B	94,23	-	-	-
08	Schlüsselzuweisungen vom Land	266,67	-	-	-
09	Bedarfs- und sonst. allgem. Zuweis. v. Land	11,20	-	-	-
10	Erstattungen und laufende Zuweis. v. Land	118,66	1,11	0,45	4,46
11	Erstattungen und laufende Zuweis. v. Bund	2,97	0,45	0,09	0,14
12	Gebühren, zweckgebundene Abgaben	64,48	1,78	6,63	0,62
13	sonstige Einnahmen	193,49	23,63	5,63	4,11
14	abzüglich: Zahlungen von gleicher Ebene	35,92	9,04	1,58	0,48
15	Einnahmen der Kapitalrechnung	286,36	9,38	11,82	37,21
	davon				
16	Zuweisungen für Investitionen vom Land	233,36	1,07	11,21	36,47
17	Kreditaufnahme bei Verwaltungen	0,75	-	-	-
18	sonstige Einnahmen	59,65	8,39	1,74	1,11
19	abzüglich: Zahlungen von gleicher Ebene	7,40	0,08	1,13	0,37
20	Bereinigte Ausgaben	1 350,48	154,01	66,59	127,19
	davon				
21	Ausgaben der laufenden Rechnung	989,22	142,76	47,05	55,44
	davon				
22	Personalausgaben	352,45	105,56	31,49	15,48
23	laufender Sachaufwand	233,60	36,89	15,72	38,80
24	soziale Leistungen	2,71	-	-	-
25	Zinsausgaben	26,64	-	-	-
26	sonstige Ausgaben	409,75	9,34	1,42	1,64
27	abzüglich: Zahlungen von gleicher Ebene	35,92	9,04	1,58	0,48
28	Ausgaben der Kapitalrechnung	361,26	11,25	19,54	71,74
	davon				
29	Sachinvestitionen	334,82	10,31	20,49	71,23
	darunter				
30	Baumaßnahmen	298,09	5,21	10,32	66,99
31	Kredittilgungen bei Verwaltungen	0,03	-	-	-
32	sonstige Ausgaben	33,81	1,02	0,18	0,89
33	abzüglich: Zahlungen von gleicher Ebene	7,40	0,08	1,13	0,37
34	Finanzierungssaldo	47,23	-126,69	-43,54	-81,14

Einzelplan							Lfd. Nr.
3	4	5	6	7	8	9	
Wissen- schaft, Forschung, Kulturpflege	Soziale Sicherung	Gesundheit, Sport, Erholung	Bau- und Wohnungs- wesen, Verkehr	Öffentliche Einrichtungen, Wirtschafts- förderung	Wirtschaftliche Unternehmen, allgem. Grund-/ Sondervermögen	Allgemeine Finanz- wirtschaft	
13,35	138,44	25,64	122,74	46,53	122,71	831,90	01
9,87	120,83	9,35	29,17	27,92	94,59	781,62	02
-	-	-	-	-	-	489,79	03
-	-	-	-	-	-	139,58	04
-	-	-	-	-	-	34,56	05
-	-	-	-	-	-	217,62	06
-	-	-	-	-	-	94,23	07
-	-	-	-	-	-	266,67	08
-	-	-	-	-	-	11,20	09
1,22	88,48	0,47	21,02	1,03	0,42	-	10
0,34	0,79	0,35	0,07	0,73	0,02	-	11
2,38	21,54	3,80	5,12	19,82	2,78	-	12
7,04	29,29	5,25	3,49	7,93	91,92	15,21	13
1,11	19,27	0,52	0,53	1,59	0,55	1,25	14
3,48	17,61	16,29	93,56	18,60	28,12	50,29	15
2,83	16,78	10,68	85,31	12,86	8,26	47,88	16
-	-	-	-	-	-	0,75	17
0,69	4,38	5,71	9,58	5,94	20,42	1,70	18
0,05	3,55	0,10	1,33	0,20	0,56	0,04	19
43,35	263,04	59,54	220,72	101,46	56,42	258,17	20
35,83	230,22	33,16	80,53	76,07	31,06	257,10	21
14,51	103,14	8,22	31,32	40,45	2,28	-	22
9,78	19,31	17,76	44,87	23,46	20,94	6,09	23
-	2,71	-	-	-	-	-	24
-	-	-	-	-	-	26,64	25
12,66	124,34	7,69	4,87	13,76	8,39	225,63	26
1,11	19,27	0,52	0,53	1,59	0,55	1,25	27
7,52	32,83	26,38	140,19	25,39	25,36	1,06	28
6,91	34,07	24,17	123,56	20,92	23,16	-	29
5,61	32,37	23,05	120,72	16,60	17,22	-	30
-	-	-	-	-	-	0,03	31
0,65	2,31	2,31	17,95	4,67	2,76	1,07	32
0,05	3,55	0,10	1,33	0,20	0,56	0,04	33
-30,00	-124,60	-33,90	-97,99	-54,93	66,29	573,73	34

3.2.2.1 Einnahmen und Ausgaben der kreisangehörigen Gemeinden mit 50 000 bis unter 100 000 Einwohnern nach Einzelplänen (in €/Einw.)

Lfd. Nr.	Art der Einnahmen/Ausgaben	Einzelplan			
		0 bis 9	0	1	2
		Gesamt- haushalt	Allgemeine Verwaltung	Öffentliche Sicherheit und Ordnung	Schulen
01	Bereinigte Einnahmen	1 693,75	31,19	24,44	53,68
	davon				
02	Einnahmen der laufenden Rechnung	1 273,21	31,03	23,13	4,86
	davon				
03	Steuern (netto)	566,84	-	-	-
	darunter				
04	Gemeindeanteil an der Einkommensteuer	149,58	-	-	-
05	Gemeindeanteil an der Umsatzsteuer	53,61	-	-	-
06	Gewerbesteuer (netto)	244,84	-	-	-
07	Grundsteuer A und B	111,24	-	-	-
08	Schlüsselzuweisungen vom Land	370,28	-	-	-
09	Bedarfs- und sonst. allgem. Zuweis. v. Land	25,79	-	-	-
10	Erstattungen und laufende Zuweis. v. Land	64,73	1,35	0,40	2,94
11	Erstattungen und laufende Zuweis. v. Bund	2,33	0,52	0,09	0,14
12	Gebühren, zweckgebundene Abgaben	66,32	1,95	14,05	0,23
13	sonstige Einnahmen	280,76	30,41	19,58	3,97
14	abzüglich: Zahlungen von gleicher Ebene	103,83	3,20	11,00	2,42
15	Einnahmen der Kapitalrechnung	420,54	0,16	1,31	48,82
	davon				
16	Zuweisungen für Investitionen vom Land	300,62	0,09	1,06	48,76
17	Kreditaufnahme bei Verwaltungen	-	-	-	-
18	sonstige Einnahmen	130,16	0,07	1,07	0,06
19	abzüglich: Zahlungen von gleicher Ebene	10,24	0,01	0,82	-
20	Bereinigte Ausgaben	1 690,72	172,94	118,78	154,22
	davon				
21	Ausgaben der laufenden Rechnung	1 227,75	150,59	109,66	60,04
	davon				
22	Personalausgaben	472,35	112,30	100,90	13,34
23	laufender Sachaufwand	231,34	38,43	18,63	48,09
24	soziale Leistungen	10,02	-	-	-
25	Zinsausgaben	32,64	-	-	-
26	sonstige Ausgaben	585,24	3,06	1,13	1,03
27	abzüglich: Zahlungen von gleicher Ebene	103,83	3,20	11,00	2,42
28	Ausgaben der Kapitalrechnung	462,97	22,35	9,12	94,18
	davon				
29	Sachinvestitionen	387,99	22,35	9,84	92,90
	darunter				
30	Baumaßnahmen	342,82	2,69	2,85	89,88
31	Kredittilgungen bei Verwaltungen	-	-	-	-
32	sonstige Ausgaben	85,22	-	0,10	1,28
33	abzüglich: Zahlungen von gleicher Ebene	10,24	0,01	0,82	-
34	Finanzierungssaldo	3,03	-141,75	-94,34	-100,54

Einzelplan							Lfd. Nr.
3	4	5	6	7	8	9	
Wissen- schaft, Forschung, Kulturpflege	Soziale Sicherung	Gesundheit, Sport, Erholung	Bau- und Wohnungs- wesen, Verkehr	Öffentliche Einrichtungen, Wirtschafts- förderung	Wirtschaftliche Unternehmen, allgem. Grund-/ Sondervermögen	Allgemeine Finanz- wirtschaft	
16,11	75,00	68,34	188,56	32,25	143,19	1 060,99	01
14,64	65,34	9,27	34,65	22,41	79,83	988,04	02
-	-	-	-	-	-	566,84	03
-	-	-	-	-	-	149,58	04
-	-	-	-	-	-	53,61	05
-	-	-	-	-	-	244,84	06
-	-	-	-	-	-	111,24	07
-	-	-	-	-	-	370,28	08
-	-	-	-	-	-	25,79	09
0,28	39,10	-	13,84	5,08	1,73	-	10
0,28	1,06	0,20	-	0,03	-	-	11
1,74	15,96	1,84	17,74	12,31	0,49	-	12
14,17	80,97	10,81	3,07	9,94	82,70	25,14	13
1,83	71,75	3,57	-	4,96	5,09	-	14
1,47	9,66	59,07	153,91	9,84	63,36	72,95	15
1,17	9,50	11,62	146,61	8,24	0,62	72,94	16
-	-	-	-	-	-	-	17
0,36	8,67	47,49	8,08	1,60	62,76	0,01	18
0,06	8,51	0,04	0,79	-	0,01	-	19
112,18	223,00	75,54	369,68	78,36	87,44	298,59	20
105,47	204,04	47,78	126,02	55,58	71,45	297,13	21
21,95	103,47	16,88	76,35	24,78	2,37	-	22
13,08	18,60	17,54	47,46	12,93	13,01	3,56	23
-	10,02	-	-	-	-	-	24
-	-	-	-	-	-	32,64	25
72,27	143,71	16,92	2,20	22,83	61,16	260,92	26
1,83	71,75	3,57	-	4,96	5,09	-	27
6,71	18,95	27,77	243,66	22,78	15,99	1,46	28
6,25	24,66	25,11	188,86	5,35	12,66	-	29
3,24	23,49	23,98	185,47	4,63	6,60	-	30
-	-	-	-	-	-	-	31
0,51	2,79	2,70	55,59	17,43	3,34	1,46	32
0,06	8,51	0,04	0,79	-	0,01	-	33
-96,06	-147,99	-7,20	-181,12	-46,11	55,75	762,40	34

3.2.2.2 Einnahmen und Ausgaben der kreisangehörigen Gemeinden mit 20 000 bis unter 50 000 Einwohnern nach Einzelplänen (in €/Einw.)

Lfd. Nr.	Art der Einnahmen/Ausgaben	Einzelplan			
		0 bis 9	0	1	2
		Gesamt- haushalt	Allgemeine Verwaltung	Öffentliche Sicherheit und Ordnung	Schulen
01	Bereinigte Einnahmen	1 559,24	46,82	21,59	51,09
	davon				
02	Einnahmen der laufenden Rechnung	1 238,89	22,40	16,11	10,06
	davon				
03	Steuern (netto)	545,14	-	-	-
	darunter				
04	Gemeindeanteil an der Einkommensteuer	146,86	-	-	-
05	Gemeindeanteil an der Umsatzsteuer	41,10	-	-	-
06	Gewerbesteuer (netto)	261,16	-	-	-
07	Grundsteuer A und B	91,74	-	-	-
08	Schlüsselzuweisungen vom Land	326,16	-	-	-
09	Bedarfs- und sonst. allgem. Zuweis. v. Land	15,65	-	-	-
10	Erstattungen und laufende Zuweis. v. Land	120,27	1,31	0,37	4,80
11	Erstattungen und laufende Zuweis. v. Bund	1,96	0,30	0,05	0,18
12	Gebühren, zweckgebundene Abgaben	73,64	1,72	9,15	0,74
13	sonstige Einnahmen	181,54	21,08	7,13	4,40
14	abzüglich: Zahlungen von gleicher Ebene	25,48	2,01	0,58	0,06
15	Einnahmen der Kapitalrechnung	320,36	24,42	5,47	41,03
	davon				
16	Zuweisungen für Investitionen vom Land	253,63	0,73	4,50	40,75
17	Kreditaufnahme bei Verwaltungen	1,21	-	-	-
18	sonstige Einnahmen	75,44	23,70	2,19	0,85
19	abzüglich: Zahlungen von gleicher Ebene	9,92	0,02	1,22	0,57
20	Bereinigte Ausgaben	1 460,42	163,57	67,65	157,19
	davon				
21	Ausgaben der laufenden Rechnung	1 107,22	148,97	58,88	70,54
	davon				
22	Personalausgaben	370,03	108,45	45,17	18,65
23	laufender Sachaufwand	262,59	38,72	13,31	50,69
24	soziale Leistungen	2,31	-	-	-
25	Zinsausgaben	26,04	-	-	-
26	sonstige Ausgaben	471,74	3,82	0,97	1,26
27	abzüglich: Zahlungen von gleicher Ebene	25,48	2,01	0,58	0,06
28	Ausgaben der Kapitalrechnung	353,19	14,60	8,77	86,65
	davon				
29	Sachinvestitionen	308,44	11,54	9,71	86,24
	darunter				
30	Baumaßnahmen	276,41	6,54	5,54	79,41
31	Kredittilgungen bei Verwaltungen	-	-	-	-
32	sonstige Ausgaben	54,68	3,08	0,28	0,98
33	abzüglich: Zahlungen von gleicher Ebene	9,92	0,02	1,22	0,57
34	Finanzierungssaldo	98,82	-116,76	-46,06	-106,10

Einzelplan							Lfd. Nr.
3	4	5	6	7	8	9	
Wissen- schaft, Forschung, Kulturpflege	Soziale Sicherung	Gesundheit, Sport, Erholung	Bau- und Wohnungs- wesen, Verkehr	Öffentliche Einrichtungen, Wirtschafts- förderung	Wirtschaftliche Unternehmen, allgem. Grund-/ Sondervermögen	Allgemeine Finanz- wirtschaft	
18,07	133,27	23,06	143,48	44,21	93,65	984,01	01
14,35	118,96	9,86	31,21	29,06	69,39	917,47	02
-	-	-	-	-	-	545,14	03
-	-	-	-	-	-	146,86	04
-	-	-	-	-	-	41,10	05
-	-	-	-	-	-	261,16	06
-	-	-	-	-	-	91,74	07
-	-	-	-	-	-	326,16	08
-	-	-	-	-	-	15,65	09
1,32	92,79	1,19	17,40	0,72	0,38	-	10
0,32	0,74	0,11	0,08	0,19	0,00	-	11
3,61	18,18	4,12	10,65	24,82	0,65	-	12
11,74	23,59	4,94	3,15	5,75	68,36	31,40	13
2,64	16,34	0,49	0,08	2,41	0,00	0,88	14
3,71	14,31	13,20	112,27	15,15	24,26	66,54	15
3,49	13,73	12,03	106,44	10,16	2,03	59,77	16
-	-	-	-	-	-	1,21	17
0,22	5,19	1,18	7,71	5,08	23,76	5,56	18
-	4,61	0,00	1,88	0,09	1,53	-	19
64,07	274,49	73,93	250,23	80,61	32,11	296,57	20
52,64	243,18	44,35	106,15	66,99	18,97	296,56	21
23,65	88,95	8,30	43,74	30,82	2,31	-	22
14,56	13,68	22,31	53,22	19,01	13,53	23,57	23
-	2,31	-	-	-	-	-	24
-	-	-	-	-	-	26,04	25
17,07	154,58	14,23	9,27	19,57	3,13	247,83	26
2,64	16,34	0,49	0,08	2,41	0,00	0,88	27
11,43	31,31	29,57	144,08	13,62	13,14	0,01	28
10,30	31,91	24,21	110,47	11,55	12,51	-	29
6,92	30,56	22,51	106,55	9,29	9,10	-	30
-	-	-	-	-	-	-	31
1,13	4,01	5,37	35,49	2,17	2,17	0,01	32
-	4,61	0,00	1,88	0,09	1,53	-	33
-46,01	-141,22	-50,87	-106,75	-36,40	61,54	687,44	34

3.2.2.3 Einnahmen und Ausgaben der kreisangehörigen Gemeinden mit 10 000 bis unter 20 000 Einwohnern nach Einzelplänen (in €/Einw.)

Lfd. Nr.	Art der Einnahmen/Ausgaben	Einzelplan			
		0 bis 9	0	1	2
		Gesamt- haushalt	Allgemeine Verwaltung	Öffentliche Sicherheit und Ordnung	Schulen
01	Bereinigte Einnahmen	1 435,84	31,99	21,99	41,47
	davon				
02	Einnahmen der laufenden Rechnung	1 132,14	17,07	12,07	7,77
	davon				
03	Steuern (netto)	517,52	-	-	-
	darunter				
04	Gemeindeanteil an der Einkommensteuer	141,99	-	-	-
05	Gemeindeanteil an der Umsatzsteuer	38,08	-	-	-
06	Gewerbesteuer (netto)	237,70	-	-	-
07	Grundsteuer A und B	95,71	-	-	-
08	Schlüsselzuweisungen vom Land	277,72	-	-	-
09	Bedarfs- und sonst. allgem. Zuweis. v. Land	11,62	-	-	-
10	Erstattungen und laufende Zuweis. v. Land	119,88	0,96	0,23	4,02
11	Erstattungen und laufende Zuweis. v. Bund	2,66	0,62	0,07	0,05
12	Gebühren, zweckgebundene Abgaben	59,51	1,96	7,49	0,65
13	sonstige Einnahmen	168,65	21,92	5,26	3,66
14	abzüglich: Zahlungen von gleicher Ebene	25,40	8,38	0,97	0,62
15	Einnahmen der Kapitalrechnung	303,70	14,92	9,92	33,71
	davon				
16	Zuweisungen für Investitionen vom Land	241,12	1,51	9,48	31,76
17	Kreditaufnahme bei Verwaltungen	1,63	-	-	-
18	sonstige Einnahmen	68,91	13,59	2,56	2,32
19	abzüglich: Zahlungen von gleicher Ebene	7,96	0,18	2,12	0,37
20	Bereinigte Ausgaben	1 377,27	154,22	65,96	117,22
	davon				
21	Ausgaben der laufenden Rechnung	988,99	140,31	47,11	53,26
	davon				
22	Personalausgaben	329,36	105,88	32,10	15,78
23	laufender Sachaufwand	238,13	40,42	14,49	37,01
24	soziale Leistungen	1,24	-	-	-
25	Zinsausgaben	28,47	-	-	-
26	sonstige Ausgaben	417,20	2,40	1,50	1,08
27	abzüglich: Zahlungen von gleicher Ebene	25,40	8,38	0,97	0,62
28	Ausgaben der Kapitalrechnung	388,28	13,91	18,84	63,96
	davon				
29	Sachinvestitionen	363,93	13,92	20,93	63,54
	darunter				
30	Baumaßnahmen	326,06	7,68	10,53	59,76
31	Kredittilgungen bei Verwaltungen	0,06	-	-	-
32	sonstige Ausgaben	32,25	0,17	0,03	0,79
33	abzüglich: Zahlungen von gleicher Ebene	7,96	0,18	2,12	0,37
34	Finanzierungssaldo	58,57	-122,23	-43,97	-75,75

Einzelplan							Lfd. Nr.
3	4	5	6	7	8	9	
Wissen- schaft, Forschung, Kulturpflege	Soziale Sicherung	Gesundheit, Sport, Erholung	Bau- und Wohnungs- wesen, Verkehr	Öffentliche Einrichtungen, Wirtschafts- förderung	Wirtschaftliche Unternehmen, allgem. Grund-/ Sondervermögen	Allgemeine Finanz- wirtschaft	
16,41	140,43	21,00	136,70	39,77	118,52	867,55	01
11,19	123,02	9,57	23,30	28,00	86,21	813,94	02
-	-	-	-	-	-	517,52	03
-	-	-	-	-	-	141,99	04
-	-	-	-	-	-	38,08	05
-	-	-	-	-	-	237,70	06
-	-	-	-	-	-	95,71	07
-	-	-	-	-	-	277,72	08
-	-	-	-	-	-	11,62	09
1,94	94,87	0,40	16,55	0,39	0,52	-	10
0,30	1,00	0,10	0,09	0,44	-	-	11
2,43	17,91	4,57	3,61	20,15	0,73	-	12
7,48	20,78	4,75	3,43	8,23	85,35	7,80	13
0,96	11,52	0,25	0,38	1,21	0,39	0,71	14
5,21	17,41	11,43	113,40	11,77	32,31	53,62	15
3,46	16,78	7,44	99,01	5,28	14,46	51,94	16
-	-	-	-	-	-	1,63	17
1,93	5,15	3,98	14,86	6,62	17,85	0,05	18
0,18	4,52	-	0,47	0,13	-	-	19
48,10	260,25	65,62	252,64	96,75	57,49	259,02	20
38,82	230,85	38,17	83,95	73,16	24,43	258,92	21
17,17	82,85	7,56	31,66	34,63	1,72	-	22
12,75	15,36	21,77	46,88	31,44	16,98	1,03	23
-	1,24	-	-	-	-	-	24
-	-	-	-	-	-	28,47	25
9,86	142,93	9,09	5,79	8,29	6,13	230,13	26
0,96	11,52	0,25	0,38	1,21	0,39	0,71	27
9,28	29,40	27,44	168,68	23,60	33,06	0,10	28
8,73	30,63	25,16	155,77	18,09	27,16	-	29
8,00	29,06	23,35	151,20	13,54	22,94	-	30
-	-	-	-	-	-	0,06	31
0,73	3,29	2,28	13,39	5,64	5,90	0,04	32
0,18	4,52	-	0,47	0,13	-	-	33
-31,69	-119,82	-44,62	-115,93	-56,98	61,03	608,53	34

3.2.2.4 Einnahmen und Ausgaben der kreisangehörigen Gemeinden mit 5 000 bis unter 10 000 Einwohnern nach Einzelplänen (in €/Einw.)

Lfd. Nr.	Art der Einnahmen/Ausgaben	Einzelplan			
		0 bis 9	0	1	2
		Gesamt- haushalt	Allgemeine Verwaltung	Öffentliche Sicherheit und Ordnung	Schulen
01	Bereinigte Einnahmen	1 344,26	20,44	23,83	57,66
	davon				
02	Einnahmen der laufenden Rechnung	1 074,09	17,03	8,72	9,40
	davon				
03	Steuern (netto)	498,32	-	-	-
	darunter				
04	Gemeindeanteil an der Einkommensteuer	140,00	-	-	-
05	Gemeindeanteil an der Umsatzsteuer	30,20	-	-	-
06	Gewerbesteuer (netto)	232,41	-	-	-
07	Grundsteuer A und B	92,89	-	-	-
08	Schlüsselzuweisungen vom Land	227,68	-	-	-
09	Bedarfs- und sonst. allgem. Zuweis. v. Land	6,57	-	-	-
10	Erstattungen und laufende Zuweis. v. Land	119,36	1,25	0,75	5,46
11	Erstattungen und laufende Zuweis. v. Bund	3,31	0,47	0,10	0,08
12	Gebühren, zweckgebundene Abgaben	61,62	1,94	5,37	0,86
13	sonstige Einnahmen	189,41	26,20	3,30	3,58
14	abzüglich: Zahlungen von gleicher Ebene	32,19	12,84	0,80	0,58
15	Einnahmen der Kapitalrechnung	270,17	3,41	15,11	48,26
	davon				
16	Zuweisungen für Investitionen vom Land	235,52	2,09	14,68	47,51
17	Kreditaufnahme bei Verwaltungen	-	-	-	-
18	sonstige Einnahmen	38,20	1,38	0,89	1,43
19	abzüglich: Zahlungen von gleicher Ebene	3,55	0,06	0,46	0,68
20	Bereinigte Ausgaben	1 323,42	150,04	59,88	150,11
	davon				
21	Ausgaben der laufenden Rechnung	939,96	140,17	37,64	57,55
	davon				
22	Personalausgaben	346,97	112,38	20,70	16,99
23	laufender Sachaufwand	223,03	36,99	16,19	39,30
24	soziale Leistungen	2,18	-	-	-
25	Zinsausgaben	29,59	-	-	-
26	sonstige Ausgaben	370,38	3,65	1,56	1,83
27	abzüglich: Zahlungen von gleicher Ebene	32,19	12,84	0,80	0,58
28	Ausgaben der Kapitalrechnung	383,47	9,86	22,24	92,56
	davon				
29	Sachinvestitionen	362,29	8,75	22,53	92,57
	darunter				
30	Baumaßnahmen	324,07	5,77	11,17	87,05
31	Kredittilgungen bei Verwaltungen	-	-	-	-
32	sonstige Ausgaben	24,72	1,17	0,16	0,68
33	abzüglich: Zahlungen von gleicher Ebene	3,55	0,06	0,46	0,68
34	Finanzierungssaldo	20,84	-129,60	-36,05	-92,45

Einzelplan							Lfd. Nr.
3	4	5	6	7	8	9	
Wissen- schaft, Forschung, Kulturpflege	Soziale Sicherung	Gesundheit, Sport, Erholung	Bau- und Wohnungs- wesen, Verkehr	Öffentliche Einrichtungen, Wirtschafts- förderung	Wirtschaftliche Unternehmen, allgem. Grund-/ Sondervermögen	Allgemeine Finanz- wirtschaft	
12,09	142,12	24,74	98,55	51,06	131,85	781,91	01
7,11	120,59	9,28	25,74	28,48	105,30	742,44	02
-	-	-	-	-	-	498,32	03
-	-	-	-	-	-	140,00	04
-	-	-	-	-	-	30,20	05
-	-	-	-	-	-	232,41	06
-	-	-	-	-	-	92,89	07
-	-	-	-	-	-	227,68	08
-	-	-	-	-	-	6,57	09
1,24	88,11	0,27	21,23	0,85	0,20	-	10
0,34	0,76	0,49	0,06	0,99	-	-	11
1,90	22,12	3,82	1,73	19,45	4,44	-	12
4,26	23,52	4,77	3,41	8,14	100,72	11,51	13
0,64	13,92	0,07	0,68	0,95	0,06	1,64	14
4,99	21,54	15,46	72,81	22,58	26,55	39,47	15
4,66	21,22	14,75	64,05	15,86	11,41	39,30	16
-	-	-	-	-	-	-	17
0,34	1,05	0,72	9,53	6,79	15,82	0,25	18
0,01	0,73	0,01	0,77	0,07	0,67	0,08	19
29,30	259,38	54,95	182,03	124,62	55,77	257,34	20
21,15	220,74	28,23	65,07	86,19	28,01	255,22	21
10,97	103,88	7,80	22,55	49,82	1,88	-	22
7,37	21,84	15,98	39,53	22,45	22,32	1,06	23
-	2,18	-	-	-	-	-	24
-	-	-	-	-	-	29,59	25
3,44	106,77	4,53	3,66	14,87	3,87	226,21	26
0,64	13,92	0,07	0,68	0,95	0,06	1,64	27
8,16	38,64	26,73	116,97	38,43	27,76	2,13	28
7,54	37,54	25,52	106,84	34,62	26,39	-	29
7,00	35,35	24,96	105,29	28,69	18,79	-	30
-	-	-	-	-	-	-	31
0,62	1,83	1,21	10,90	3,89	2,05	2,21	32
0,01	0,73	0,01	0,77	0,07	0,67	0,08	33
-17,21	-117,26	-30,21	-83,48	-73,56	76,08	524,57	34

3.2.2.5 Einnahmen und Ausgaben der kreisangehörigen Gemeinden mit 3 000 bis unter 5 000 Einwohnern nach Einzelplänen (in €/Einw.)

Lfd. Nr.	Art der Einnahmen/Ausgaben	Einzelplan			
		0 bis 9	0	1	2
		Gesamt- haushalt	Allgemeine Verwaltung	Öffentliche Sicherheit und Ordnung	Schulen
01	Bereinigte Einnahmen	1 220,15	13,43	25,34	37,28
	davon				
02	Einnahmen der laufenden Rechnung	995,71	12,08	6,64	9,98
	davon				
03	Steuern (netto)	393,36	-	-	-
	darunter				
04	Gemeindeanteil an der Einkommensteuer	130,55	-	-	-
05	Gemeindeanteil an der Umsatzsteuer	25,71	-	-	-
06	Gewerbesteuer (netto)	143,59	-	-	-
07	Grundsteuer A und B	90,87	-	-	-
08	Schlüsselzuweisungen vom Land	235,35	-	-	-
09	Bedarfs- und sonst. allgem. Zuweis. v. Land	8,81	-	-	-
10	Erstattungen und laufende Zuweis. v. Land	129,33	0,89	0,44	4,41
11	Erstattungen und laufende Zuweis. v. Bund	3,41	0,25	0,13	0,19
12	Gebühren, zweckgebundene Abgaben	64,72	1,87	4,16	0,51
13	sonstige Einnahmen	198,04	24,39	3,18	4,97
14	abzüglich: Zahlungen von gleicher Ebene	37,32	15,31	1,27	0,10
15	Einnahmen der Kapitalrechnung	224,45	1,35	18,70	27,30
	davon				
16	Zuweisungen für Investitionen vom Land	191,52	0,54	17,83	27,04
17	Kreditaufnahme bei Verwaltungen	1,04	-	-	-
18	sonstige Einnahmen	38,72	0,83	1,33	0,38
19	abzüglich: Zahlungen von gleicher Ebene	6,83	0,03	0,47	0,12
20	Bereinigte Ausgaben	1 184,88	146,91	61,77	96,47
	davon				
21	Ausgaben der laufenden Rechnung	879,19	141,71	32,29	46,68
	davon				
22	Personalausgaben	357,72	112,84	14,21	13,73
23	laufender Sachaufwand	219,85	34,63	17,79	30,55
24	soziale Leistungen	2,65	-	-	-
25	Zinsausgaben	23,24	-	-	-
26	sonstige Ausgaben	313,05	9,55	1,56	2,51
27	abzüglich: Zahlungen von gleicher Ebene	37,32	15,31	1,27	0,10
28	Ausgaben der Kapitalrechnung	305,69	5,20	29,48	49,79
	davon				
29	Sachinvestitionen	299,57	5,22	29,73	49,15
	darunter				
30	Baumaßnahmen	268,24	2,62	15,60	46,92
31	Kredittilgungen bei Verwaltungen	-	-	-	-
32	sonstige Ausgaben	12,95	0,01	0,22	0,76
33	abzüglich: Zahlungen von gleicher Ebene	6,83	0,03	0,47	0,12
34	Finanzierungssaldo	35,27	-133,48	-36,44	-59,19

Einzelplan							Lfd. Nr.
3	4	5	6	7	8	9	
Wissen- schaft, Forschung, Kulturpflege	Soziale Sicherung	Gesundheit, Sport, Erholung	Bau- und Wohnungs- wesen, Verkehr	Öffentliche Einrichtungen, Wirtschafts- förderung	Wirtschaftliche Unternehmen, allgem. Grund-/ Sondervermögen	Allgemeine Finanz- wirtschaft	
8,34	154,95	21,42	100,82	40,76	129,88	687,94	01
6,59	138,09	9,25	30,06	28,87	109,55	644,60	02
-	-	-	-	-	-	393,36	03
-	-	-	-	-	-	130,55	04
-	-	-	-	-	-	25,71	05
-	-	-	-	-	-	143,59	06
-	-	-	-	-	-	90,87	07
-	-	-	-	-	-	235,35	08
-	-	-	-	-	-	8,81	09
0,81	95,56	0,17	26,02	0,80	0,24	-	10
0,49	0,36	0,51	0,07	1,34	0,05	-	11
1,57	28,63	3,97	1,13	18,84	4,04	-	12
3,95	29,28	4,73	3,53	8,88	105,69	9,44	13
0,24	15,74	0,13	0,70	0,99	0,47	2,36	14
1,75	16,86	12,17	70,76	11,89	20,33	43,34	15
1,01	15,21	7,44	66,67	6,35	9,69	39,73	16
-	-	-	-	-	-	1,04	17
0,74	3,97	5,35	6,36	6,44	10,64	2,66	18
-	2,32	0,62	2,28	0,90	-	0,09	19
19,19	269,87	43,02	176,04	106,47	57,00	208,14	20
15,92	236,88	22,86	64,21	81,06	31,67	205,91	21
7,43	129,47	7,47	20,69	49,06	2,83	-	22
5,25	26,39	13,54	42,07	23,60	24,57	1,46	23
-	2,65	-	-	-	-	-	24
-	-	-	-	-	-	23,24	25
3,48	94,11	1,98	2,14	9,40	4,74	183,57	26
0,24	15,74	0,13	0,70	0,99	0,47	2,36	27
3,27	32,99	20,16	111,83	25,40	25,33	2,24	28
3,13	34,74	19,76	111,24	22,49	24,11	-	29
2,94	33,29	19,31	109,62	17,96	19,97	-	30
-	-	-	-	-	-	-	31
0,14	0,57	1,02	2,87	3,81	1,22	2,32	32
-	2,32	0,62	2,28	0,90	-	0,09	33
-10,85	-114,92	-21,60	-75,22	-65,70	72,88	479,80	34

3.2.2.6 Einnahmen und Ausgaben der kreisangehörigen Gemeinden mit 1 000 bis unter 3 000 Einwohnern nach Einzelplänen (in €/Einw.)

Lfd. Nr.	Art der Einnahmen/Ausgaben	Einzelplan			
		0 bis 9	0	1	2
		Gesamt- haushalt	Allgemeine Verwaltung	Öffentliche Sicherheit und Ordnung	Schulen
01	Bereinigte Einnahmen	1 197,02	13,64	21,63	30,73
	davon				
02	Einnahmen der laufenden Rechnung	971,81	12,75	4,59	8,59
	davon				
03	Steuern (netto)	407,52	-	-	-
	darunter				
04	Gemeindeanteil an der Einkommensteuer	128,05	-	-	-
05	Gemeindeanteil an der Umsatzsteuer	25,15	-	-	-
06	Gewerbesteuer (netto)	158,38	-	-	-
07	Grundsteuer A und B	92,43	-	-	-
08	Schlüsselzuweisungen vom Land	195,07	-	-	-
09	Bedarfs- und sonst. allgem. Zuweis. v. Land	5,63	-	-	-
10	Erstattungen und laufende Zuweis. v. Land	131,84	0,89	0,44	3,75
11	Erstattungen und laufende Zuweis. v. Bund	4,43	0,60	0,13	0,24
12	Gebühren, zweckgebundene Abgaben	60,69	1,15	1,88	0,31
13	sonstige Einnahmen	202,12	21,53	2,61	4,41
14	abzüglich: Zahlungen von gleicher Ebene	35,50	11,42	0,47	0,12
15	Einnahmen der Kapitalrechnung	225,22	0,88	17,04	22,14
	davon				
16	Zuweisungen für Investitionen vom Land	192,94	0,35	16,55	21,62
17	Kreditaufnahme bei Verwaltungen	-	-	-	-
18	sonstige Einnahmen	40,50	0,69	2,07	0,52
19	abzüglich: Zahlungen von gleicher Ebene	8,23	0,15	1,59	-
20	Bereinigte Ausgaben	1 168,04	141,54	52,09	73,70
	davon				
21	Ausgaben der laufenden Rechnung	869,69	136,95	24,61	37,90
	davon				
22	Personalausgaben	294,92	76,83	6,59	10,48
23	laufender Sachaufwand	213,42	29,98	16,69	25,31
24	soziale Leistungen	2,41	-	-	-
25	Zinsausgaben	20,09	-	-	-
26	sonstige Ausgaben	374,36	41,56	1,81	2,23
27	abzüglich: Zahlungen von gleicher Ebene	35,50	11,42	0,47	0,12
28	Ausgaben der Kapitalrechnung	298,35	4,59	27,48	35,80
	davon				
29	Sachinvestitionen	294,51	4,32	28,78	34,59
	darunter				
30	Baumaßnahmen	252,84	2,63	13,98	33,16
31	Kredittilgungen bei Verwaltungen	0,16	-	-	-
32	sonstige Ausgaben	11,91	0,42	0,28	1,20
33	abzüglich: Zahlungen von gleicher Ebene	8,23	0,15	1,59	-
34	Finanzierungssaldo	28,98	-127,90	-30,46	-42,97

Einzelplan							Lfd. Nr.
3	4	5	6	7	8	9	
Wissen- schaft, Forschung, Kulturpflege	Soziale Sicherung	Gesundheit, Sport, Erholung	Bau- und Wohnungs- wesen, Verkehr	Öffentliche Einrichtungen, Wirtschafts- förderung	Wirtschaftliche Unternehmen, allgem. Grund-/ Sondervermögen	Allgemeine Finanz- wirtschaft	
7,24	155,61	18,74	94,78	68,45	140,49	645,71	01
6,33	133,60	8,31	36,35	26,70	120,80	613,77	02
-	-	-	-	-	-	407,52	03
-	-	-	-	-	-	128,05	04
-	-	-	-	-	-	25,15	05
-	-	-	-	-	-	158,38	06
-	-	-	-	-	-	92,43	07
-	-	-	-	-	-	195,07	08
-	-	-	-	-	-	5,63	09
0,96	92,77	0,36	31,70	0,81	0,16	-	10
0,28	0,95	0,77	0,08	1,29	0,08	-	11
2,41	26,88	3,00	1,46	16,97	6,63	-	12
2,88	32,23	4,60	4,49	8,35	113,95	7,06	13
0,21	19,23	0,42	1,38	0,72	0,01	1,52	14
0,91	22,01	10,43	58,43	41,75	19,69	31,94	15
0,67	20,10	9,54	51,26	34,92	6,22	31,71	16
-	-	-	-	-	-	-	17
0,27	5,75	0,89	9,12	6,85	14,06	0,28	18
0,03	3,84	-	1,96	0,02	0,59	0,05	19
14,41	271,00	44,06	153,13	111,18	77,54	229,40	20
11,85	232,55	18,69	52,10	84,36	42,14	228,52	21
5,35	126,58	5,70	11,69	48,55	3,16	-	22
4,77	22,70	11,95	38,83	25,97	36,72	0,51	23
-	2,41	-	-	-	-	-	24
-	-	-	-	-	-	20,09	25
1,94	100,10	1,46	2,96	10,57	2,28	209,44	26
0,21	19,23	0,42	1,38	0,72	0,01	1,52	27
2,56	38,44	25,37	101,03	26,82	35,40	0,88	28
2,11	41,75	24,93	99,09	24,53	34,40	-	29
1,77	39,57	24,05	97,38	18,07	22,23	-	30
-	-	-	-	-	-	0,16	31
0,47	0,53	0,44	3,90	2,31	1,58	0,76	32
0,03	3,84	-	1,96	0,02	0,59	0,05	33
-7,16	-115,39	-25,32	-58,35	-42,73	62,95	416,31	34

3.2.2.7 Einnahmen und Ausgaben der kreisangehörigen Gemeinden mit weniger als 1 000 Einwohnern nach Einzelplänen (in €/Einw.)

Lfd. Nr.	Art der Einnahmen/Ausgaben	Einzelplan			
		0 bis 9	0	1	2
		Gesamthaushalt	Allgemeine Verwaltung	Öffentliche Sicherheit und Ordnung	Schulen
01	Bereinigte Einnahmen	1 214,72	7,83	52,00	3,82
	davon				
02	Einnahmen der laufenden Rechnung	995,17	7,83	2,60	3,82
	davon				
03	Steuern (netto)	361,39	-	-	-
	darunter				
04	Gemeindeanteil an der Einkommensteuer	106,95	-	-	-
05	Gemeindeanteil an der Umsatzsteuer	20,04	-	-	-
06	Gewerbesteuer (netto)	135,19	-	-	-
07	Grundsteuer A und B	92,02	-	-	-
08	Schlüsselzuweisungen vom Land	193,13	-	-	-
09	Bedarfs- und sonst. allgem. Zuweis. v. Land	4,19	-	-	-
10	Erstattungen und laufende Zuweis. v. Land	127,90	0,33	0,01	3,64
11	Erstattungen und laufende Zuweis. v. Bund	2,85	0,21	-	-
12	Gebühren, zweckgebundene Abgaben	59,89	0,35	0,84	0,04
13	sonstige Einnahmen	268,55	6,94	1,75	0,14
14	abzüglich: Zahlungen von gleicher Ebene	22,72	-	-	-
15	Einnahmen der Kapitalrechnung	219,55	-	49,40	-
	davon				
16	Zuweisungen für Investitionen vom Land	206,79	-	49,10	-
17	Kreditaufnahme bei Verwaltungen	-	-	-	-
18	sonstige Einnahmen	13,27	-	0,30	-
19	abzüglich: Zahlungen von gleicher Ebene	0,51	-	-	-
20	Bereinigte Ausgaben	1 161,00	163,18	90,75	20,37
	davon				
21	Ausgaben der laufenden Rechnung	836,04	162,20	22,05	20,37
	davon				
22	Personalausgaben	213,58	35,62	2,71	4,79
23	laufender Sachaufwand	246,69	25,51	18,91	15,57
24	soziale Leistungen	3,04	-	-	-
25	Zinsausgaben	18,26	-	-	-
26	sonstige Ausgaben	377,19	101,07	0,43	-
27	abzüglich: Zahlungen von gleicher Ebene	22,72	-	-	-
28	Ausgaben der Kapitalrechnung	324,97	0,99	68,70	-
	davon				
29	Sachinvestitionen	316,93	0,34	68,70	-
	darunter				
30	Baumaßnahmen	283,18	0,16	45,64	-
31	Kredittilgungen bei Verwaltungen	-	-	-	-
32	sonstige Ausgaben	8,55	0,65	-	-
33	abzüglich: Zahlungen von gleicher Ebene	0,51	-	-	-
34	Finanzierungssaldo	53,72	-155,35	-38,75	-16,55

Einzelplan							Lfd. Nr.
3	4	5	6	7	8	9	
Wissen- schaft, Forschung, Kulturpflege	Soziale Sicherung	Gesundheit, Sport, Erholung	Bau- und Wohnungs- wesen, Verkehr	Öffentliche Einrichtungen, Wirtschafts- förderung	Wirtschaftliche Unternehmen, allgem. Grund-/ Sondervermögen	Allgemeine Finanz- wirtschaft	
1,01	132,07	27,06	156,06	44,70	182,26	607,92	01
1,01	110,15	15,38	56,39	42,32	179,49	576,19	02
-	-	-	-	-	-	361,39	03
-	-	-	-	-	-	106,95	04
-	-	-	-	-	-	20,04	05
-	-	-	-	-	-	135,19	06
-	-	-	-	-	-	92,02	07
-	-	-	-	-	-	193,13	08
-	-	-	-	-	-	4,19	09
-	76,68	-	46,35	0,89	-	-	10
-	-	-	-	2,64	-	-	11
0,10	24,17	2,61	5,18	26,43	0,17	-	12
0,91	31,74	12,77	4,85	12,64	179,32	17,49	13
-	22,45	-	-	0,27	-	-	14
-	21,92	11,68	99,67	2,38	2,77	31,73	15
-	21,74	11,68	90,52	-	2,02	31,73	16
-	-	-	-	-	-	-	17
-	0,70	-	9,15	2,38	0,75	-	18
-	0,51	-	-	-	-	-	19
3,43	229,10	42,45	243,63	76,39	82,82	208,89	20
3,00	194,64	24,50	59,90	70,57	70,39	208,42	21
0,16	119,31	4,99	11,87	33,24	0,89	-	22
2,35	17,69	18,10	45,25	30,74	69,50	3,07	23
-	3,04	-	-	-	-	-	24
-	-	-	-	-	-	18,26	25
0,49	77,05	1,40	2,79	6,87	-	187,09	26
-	22,45	-	-	0,27	-	-	27
0,42	34,46	17,95	183,72	5,82	12,43	0,47	28
0,42	34,46	17,95	176,81	5,82	12,43	-	29
0,42	33,00	17,75	174,44	-	11,77	-	30
-	-	-	-	-	-	-	31
-	0,51	-	6,91	-	-	0,47	32
-	0,51	-	-	-	-	-	33
-2,42	-97,03	-15,39	-87,57	-31,69	99,44	399,03	34

3.2.3 Einnahmen und Ausgaben der Landkreise des Freistaates Sachsen nach Einzelplänen (in €/Einw.)

Lfd. Nr.	Art der Einnahmen/Ausgaben	Einzelplan			
		0 bis 9	0	1	2
		Gesamt- haushalt	Allgemeine Verwaltung	Öffentliche Sicherheit und Ordnung	Schulen
01	Bereinigte Einnahmen	848,83	16,85	24,16	24,20
	davon				
02	Einnahmen der laufenden Rechnung	769,23	12,74	20,25	7,14
	davon				
03	Steuern (netto)	-	-	-	-
	darunter				
04	Gemeindeanteil an der Einkommensteuer	-	-	-	-
05	Gemeindeanteil an der Umsatzsteuer	-	-	-	-
06	Gewerbesteuer (netto)	-	-	-	-
07	Grundsteuer A und B	-	-	-	-
08	Schlüsselzuweisungen vom Land	189,82	-	-	-
09	Bedarfs- und sonst. allgem. Zuweis. v. Land	197,59	-	-	-
10	Erstattungen und laufende Zuweis. v. Land	90,51	0,17	0,60	1,78
11	Erstattungen und laufende Zuweis. v. Bund	163,84	0,26	0,02	0,14
12	Gebühren, zweckgebundene Abgaben	67,47	5,05	11,81	0,38
13	sonstige Einnahmen	277,00	7,48	8,28	5,27
14	abzüglich: Zahlungen von gleicher Ebene	217,00	0,23	0,46	0,42
15	Einnahmen der Kapitalrechnung	79,60	4,11	3,91	17,06
	davon				
16	Zuweisungen für Investitionen vom Land	72,59	2,78	3,54	16,34
17	Kreditaufnahme bei Verwaltungen	0,01	-	-	-
18	sonstige Einnahmen	13,19	4,07	0,44	1,95
19	abzüglich: Zahlungen von gleicher Ebene	6,19	2,73	0,06	1,23
20	Bereinigte Ausgaben	848,32	77,39	52,27	81,25
	davon				
21	Ausgaben der laufenden Rechnung	747,00	62,37	46,60	52,60
	davon				
22	Personalausgaben	212,66	35,83	40,83	9,72
23	laufender Sachaufwand	135,97	25,90	4,38	42,06
24	soziale Leistungen	459,04	-	-	-
25	Zinsausgaben	5,81	-	-	-
26	sonstige Ausgaben	150,51	0,86	1,84	1,24
27	abzüglich: Zahlungen von gleicher Ebene	217,00	0,23	0,46	0,42
28	Ausgaben der Kapitalrechnung	101,32	15,02	5,67	28,65
	davon				
29	Sachinvestitionen	86,73	14,26	4,98	29,19
	darunter				
30	Baumaßnahmen	67,16	5,49	2,62	25,79
31	Kredittilgungen bei Verwaltungen	0,02	-	-	-
32	sonstige Ausgaben	20,76	3,50	0,76	0,69
33	abzüglich: Zahlungen von gleicher Ebene	6,19	2,73	0,06	1,23
34	Finanzierungssaldo	0,51	-60,54	-28,11	-57,05

Einzelplan							Lfd. Nr.
3	4	5	6	7	8	9	
Wissen- schaft, Forschung, Kulturpflege	Soziale Sicherung	Gesundheit, Sport, Erholung	Bau- und Wohnungs- wesen, Verkehr	Öffentliche Einrichtungen, Wirtschafts- förderung	Wirtschaftliche Unternehmen, allgem. Grund-/ Sondervermögen	Allgemeine Finanz- wirtschaft	
3,11	258,71	25,71	40,51	41,22	3,87	410,49	01
2,06	247,55	22,10	24,20	39,96	2,59	390,64	02
-	-	-	-	-	-	-	03
-	-	-	-	-	-	-	04
-	-	-	-	-	-	-	05
-	-	-	-	-	-	-	06
-	-	-	-	-	-	-	07
-	-	-	-	-	-	189,82	08
-	-	-	-	-	-	197,59	09
0,25	64,31	1,77	11,74	9,89	0,00	-	10
0,03	157,10	0,00	6,26	0,04	-	-	11
0,45	0,08	19,87	5,37	24,45	0,02	-	12
1,49	28,79	0,58	1,21	5,86	2,58	215,44	13
0,16	2,72	0,12	0,37	0,29	0,02	212,21	14
1,04	11,16	3,61	16,31	1,26	1,28	19,85	15
0,78	10,70	2,38	15,15	0,99	0,46	19,48	16
-	-	-	-	-	-	0,01	17
0,56	1,41	1,52	1,76	0,30	0,82	0,37	18
0,30	0,95	0,28	0,60	0,03	-	-	19
21,57	630,07	42,60	84,53	62,00	2,58	-205,95	20
19,34	617,02	35,57	58,61	59,76	1,10	-205,96	21
2,96	62,30	13,36	42,51	4,89	0,27	-	22
0,87	5,70	18,46	16,03	21,96	0,52	0,08	23
-	459,04	-	-	-	-	-	24
-	-	-	-	-	-	5,81	25
15,67	92,69	3,87	0,45	33,19	0,32	0,36	26
0,16	2,72	0,12	0,37	0,29	0,02	212,21	27
2,23	13,06	7,03	25,92	2,24	1,49	0,02	28
2,19	0,55	6,79	25,82	1,69	1,26	-	29
2,11	0,34	4,41	23,74	1,58	1,08	-	30
-	-	-	-	-	-	0,02	31
0,34	13,45	0,52	0,70	0,58	0,23	-	32
0,30	0,95	0,28	0,60	0,03	-	-	33
-18,47	-371,36	-16,89	-44,02	-20,77	1,28	616,44	34

3.2.4 Einnahmen und Ausgaben des Kommunalen Sozialverbandes des Freistaates Sachsen nach Einzelplänen (in €/Einw.)

Lfd. Nr.	Art der Einnahmen/Ausgaben	Einzelplan			
		0 bis 9	0	1	2
		Gesamt- haushalt	Allgemeine Verwaltung	Öffentliche Sicherheit und Ordnung	Schulen
01	Bereinigte Einnahmen	19,45	0,06	-	-
	davon				
02	Einnahmen der laufenden Rechnung	19,45	0,06	-	-
	davon				
03	Steuern (netto)	-	-	-	-
	darunter				
04	Gemeindeanteil an der Einkommensteuer	-	-	-	-
05	Gemeindeanteil an der Umsatzsteuer	-	-	-	-
06	Gewerbesteuer (netto)	-	-	-	-
07	Grundsteuer A und B	-	-	-	-
08	Schlüsselzuweisungen vom Land	-	-	-	-
09	Bedarfs- und sonst. allgem. Zuweis. v. Land	-	-	-	-
10	Erstattungen und laufende Zuweis. v. Land	0,95	0,00	-	-
11	Erstattungen und laufende Zuweis. v. Bund	0,16	0,03	-	-
12	Gebühren, zweckgebundene Abgaben	0,05	0,00	-	-
13	sonstige Einnahmen	108,82	0,02	-	-
14	abzüglich: Zahlungen von gleicher Ebene	90,55	-	-	-
15	Einnahmen der Kapitalrechnung	-	-	-	-
	davon				
16	Zuweisungen für Investitionen vom Land	-	-	-	-
17	Kreditaufnahme bei Verwaltungen	-	-	-	-
18	sonstige Einnahmen	-	-	-	-
19	abzüglich: Zahlungen von gleicher Ebene	-	-	-	-
20	Bereinigte Ausgaben	18,24	1,33	-	-
	davon				
21	Ausgaben der laufenden Rechnung	18,08	1,17	-	-
	davon				
22	Personalausgaben	5,17	1,03	-	-
23	laufender Sachaufwand	0,64	0,15	-	-
24	soziale Leistungen	99,15	-	-	-
25	Zinsausgaben	0,05	-	-	-
26	sonstige Ausgaben	3,62	-	-	-
27	abzüglich: Zahlungen von gleicher Ebene	90,55	-	-	-
28	Ausgaben der Kapitalrechnung	0,16	0,16	-	-
	davon				
29	Sachinvestitionen	0,16	0,16	-	-
	darunter				
30	Baumaßnahmen	-	-	-	-
31	Kredittilgungen bei Verwaltungen	-	-	-	-
32	sonstige Ausgaben	-	-	-	-
33	abzüglich: Zahlungen von gleicher Ebene	-	-	-	-
34	Finanzierungssaldo	1,21	-1,28	-	-

Einzelplan							Lfd. Nr.
3	4	5	6	7	8	9	
Wissen- schaft, Forschung, Kulturpflege	Soziale Sicherung	Gesundheit, Sport, Erholung	Bau- und Wohnungs- wesen, Verkehr	Öffentliche Einrichtungen, Wirtschafts- förderung	Wirtschaftliche Unternehmen, allgem. Grund-/ Sondervermögen	Allgemeine Finanz- wirtschaft	
-	19,38	-	-	-	-	0,01	01
-	19,38	-	-	-	-	0,01	02
-	-	-	-	-	-	-	03
-	-	-	-	-	-	-	04
-	-	-	-	-	-	-	05
-	-	-	-	-	-	-	06
-	-	-	-	-	-	-	07
-	-	-	-	-	-	-	08
-	-	-	-	-	-	-	09
-	0,95	-	-	-	-	-	10
-	0,13	-	-	-	-	-	11
-	0,05	-	-	-	-	-	12
-	18,31	-	-	-	-	90,50	13
-	0,05	-	-	-	-	90,49	14
-	-	-	-	-	-	-	15
-	-	-	-	-	-	-	16
-	-	-	-	-	-	-	17
-	-	-	-	-	-	-	18
-	-	-	-	-	-	-	19
-	107,35	-	-	-	-	-90,44	20
-	107,35	-	-	-	-	-90,44	21
-	4,15	-	-	-	-	-	22
-	0,49	-	-	-	-	-	23
-	99,15	-	-	-	-	-	24
-	-	-	-	-	-	0,05	25
-	3,62	-	-	-	-	-	26
-	0,05	-	-	-	-	90,49	27
-	-	-	-	-	-	-	28
-	-	-	-	-	-	-	29
-	-	-	-	-	-	-	30
-	-	-	-	-	-	-	31
-	-	-	-	-	-	-	32
-	-	-	-	-	-	-	33
-	-87,96	-	-	-	-	90,45	34

3.3 Einnahmen und Ausgaben der Gemeinden/GV. des Freistaates Sachsen nach Aufgabenbereichen (in €/Einw.)

Lfd. Nr.	Art der Einnahmen/Ausgaben	Einzelplan 0 Allgemeine Verwaltung	Darunter		
			00	01	02
			Gemeinde- organe	Rechnungs- prüfung	Haupt- verwaltung
01	Bereinigte Einnahmen	41,22	0,45	0,16	15,13
	davon				
02	Einnahmen der laufenden Rechnung	31,48	0,44	0,16	11,04
	davon				
03	Steuern (netto)	-	-	-	-
	darunter				
04	Gemeindeanteil an der Einkommensteuer	-	-	-	-
05	Gemeindeanteil an der Umsatzsteuer	-	-	-	-
06	Gewerbsteuer (netto)	-	-	-	-
07	Grundsteuer A und B	-	-	-	-
08	Schlüsselzuweisungen vom Land	-	-	-	-
09	Bedarfs- und sonst. allgem. Zuweis. v. Land	-	-	-	-
10	Erstattungen und laufende Zuweis. v. Land	1,46	0,04	-	0,62
11	Erstattungen und laufende Zuweis. v. Bund	0,59	0,03	-	0,34
12	Gebühren, zweckgebundene Abgaben	5,25	0,00	0,05	0,52
13	sonstige Einnahmen	30,77	0,42	0,24	12,52
14	abzüglich: Zahlungen von gleicher Ebene	6,58	0,05	0,13	2,98
15	Einnahmen der Kapitalrechnung	9,74	0,01	-	4,09
	davon				
16	Zuweisungen für Investitionen vom Land	3,01	-	-	0,71
17	Kreditaufnahme bei Verwaltungen	-	-	-	-
18	sonstige Einnahmen	8,68	0,01	-	3,43
19	abzüglich: Zahlungen von gleicher Ebene	1,95	0,00	-	0,05
20	Bereinigte Ausgaben	220,13	25,80	3,25	84,54
	davon				
21	Ausgaben der laufenden Rechnung	198,12	25,61	3,23	79,57
	davon				
22	Personalausgaben	135,97	21,69	3,18	56,43
23	laufender Sachaufwand	61,04	3,35	0,16	21,39
24	soziale Leistungen	-	-	-	-
25	Zinsausgaben	-	-	-	-
26	sonstige Ausgaben	7,70	0,62	0,01	4,74
27	abzüglich: Zahlungen von gleicher Ebene	6,58	0,05	0,13	2,98
28	Ausgaben der Kapitalrechnung	22,01	0,19	0,02	4,97
	davon				
29	Sachinvestitionen	20,78	0,08	0,02	4,35
	darunter				
30	Baumaßnahmen	8,23	0,01	-	3,04
31	Kredittilgungen bei Verwaltungen	-	-	-	-
32	sonstige Ausgaben	3,18	0,11	-	0,67
33	abzüglich: Zahlungen von gleicher Ebene	1,95	0,00	-	0,05
34	Finanzierungssaldo	-178,91	-25,35	-3,09	-69,42

Aufgabenbereich			Einzelplan 1 Öffentliche Sicherheit und Ordnung	Darunter Aufgabenbereich			Lfd. Nr.
03	05	06		11	13	14	
Finanz- verwaltung	Besondere Dienststellen der allgemeinen Verwaltung	Einrichtungen für die gesamte Verwaltung		Öffentliche Ordnung	Feuer- schutz	Kata- strophen- schutz	
18,69	2,03	4,73	48,59	33,56	13,41	0,61	01
14,77	2,02	3,02	34,12	30,70	2,97	0,42	02
-	-	-	-	-	-	-	03
-	-	-	-	-	-	-	04
-	-	-	-	-	-	-	05
-	-	-	-	-	-	-	06
-	-	-	-	-	-	-	07
-	-	-	-	-	-	-	08
-	-	-	-	-	-	-	09
0,02	0,77	0,01	0,76	0,14	0,29	0,34	10
0,01	0,06	0,16	0,12	0,08	0,03	0,01	11
3,44	1,10	0,12	19,23	17,69	1,53	0,00	12
12,76	0,34	4,28	15,49	13,19	2,11	0,17	13
1,46	0,25	1,55	1,48	0,40	0,99	0,10	14
3,91	0,01	1,71	14,47	2,85	10,44	0,19	15
0,67	0,00	1,62	13,72	2,77	9,86	0,17	16
-	-	-	-	-	-	-	17
3,24	0,01	1,98	1,62	0,14	1,39	0,01	18
0,00	0,00	1,90	0,87	0,05	0,81	-	19
54,63	4,81	42,78	128,50	73,38	51,24	3,13	20
47,85	4,77	32,78	103,81	68,52	32,92	2,20	21
34,99	4,22	11,36	82,18	57,92	23,24	0,99	22
13,45	0,63	21,85	20,49	9,63	9,97	0,79	23
-	-	-	-	-	-	-	24
-	-	-	-	-	-	-	25
0,87	0,16	1,11	2,62	1,36	0,70	0,52	26
1,46	0,25	1,55	1,48	0,40	0,99	0,10	27
6,77	0,05	10,01	24,70	4,86	18,32	0,93	28
6,47	0,04	9,82	24,84	4,84	18,57	0,91	29
1,00	0,00	4,17	14,62	4,08	9,51	0,52	30
-	-	-	-	-	-	-	31
0,31	0,01	2,09	0,73	0,08	0,56	0,02	32
0,00	0,00	1,90	0,87	0,05	0,81	-	33
-35,94	-2,78	-38,06	-79,91	-39,82	-37,83	-2,52	34

Noch: 3.3 Einnahmen und Ausgaben der Gemeinden/GV. des Freistaates Sachsen
nach Aufgabenbereichen (in €/Einw.)

Lfd. Nr.	Art der Einnahmen/Ausgaben	Einzelplan 17 Kosten des August- Hochwassers 2002 und Abwicklung der Folgen	Davon		
			170	171	172
			Allgemeine Verwaltung	Öffentliche Sicherheit und Ordnung	Schulen
01	Bereinigte Einnahmen	1,02	0,07	0,15	0,00
	davon				
02	Einnahmen der laufenden Rechnung	0,02	0,01	-	-
	davon				
03	Steuern (netto)	-	-	-	-
	darunter				
04	Gemeindeanteil an der Einkommensteuer	-	-	-	-
05	Gemeindeanteil an der Umsatzsteuer	-	-	-	-
06	Gewerbsteuer (netto)	-	-	-	-
07	Grundsteuer A und B	-	-	-	-
08	Schlüsselzuweisungen vom Land	-	-	-	-
09	Bedarfs- und sonst. allgem. Zuweis. v. Land	-	-	-	-
10	Erstattungen und laufende Zuweis. v. Land	-	-	-	-
11	Erstattungen und laufende Zuweis. v. Bund	-	-	-	-
12	Gebühren, zweckgebundene Abgaben	-	-	-	-
13	sonstige Einnahmen	0,02	0,01	-	-
14	abzüglich: Zahlungen von gleicher Ebene	-	-	-	-
15	Einnahmen der Kapitalrechnung	1,00	0,06	0,15	0,00
	davon				
16	Zuweisungen für Investitionen vom Land	0,91	-	0,15	-
17	Kreditaufnahme bei Verwaltungen	-	-	-	-
18	sonstige Einnahmen	0,09	0,06	0,00	0,00
19	abzüglich: Zahlungen von gleicher Ebene	0,00	-	-	-
20	Bereinigte Ausgaben	0,72	0,03	0,00	0,00
	davon				
21	Ausgaben der laufenden Rechnung	0,13	0,00	0,00	-
	davon				
22	Personalausgaben	0,00	-	-	-
23	laufender Sachaufwand	0,09	0,00	0,00	-
24	soziale Leistungen	-	-	-	-
25	Zinsausgaben	-	-	-	-
26	sonstige Ausgaben	0,04	-	-	-
27	abzüglich: Zahlungen von gleicher Ebene	-	-	-	-
28	Ausgaben der Kapitalrechnung	0,59	0,03	0,00	0,00
	davon				
29	Sachinvestitionen	0,52	0,02	0,00	0,00
	darunter				
30	Baumaßnahmen	0,52	0,02	0,00	0,00
31	Kredittilgungen bei Verwaltungen	-	-	-	-
32	sonstige Ausgaben	0,07	0,01	-	-
33	abzüglich: Zahlungen von gleicher Ebene	0,00	-	-	-
34	Finanzierungssaldo	0,29	0,03	0,15	-0,00

Aufgabenbereich							Lfd. Nr.
173	174	175	176	177	178	179	
Wissenschaft, Forschung, Kulturpflege	Soziale Sicherung	Gesundheit, Sport, Erholung	Bau- und Wohnungs- wesen, Verkehr	Öffentliche Einrichtungen, Wirtschafts- förderung	Wirtschaftliche Unternehmen, allgemeines Grund- und Sondervermögen	Allgemeine Finanzwirtschaft	
0,00	0,01	-	0,67	0,00	0,01	0,11	01
-	0,00	-	0,00	0,00	-	-	02
-	-	-	-	-	-	-	03
-	-	-	-	-	-	-	04
-	-	-	-	-	-	-	05
-	-	-	-	-	-	-	06
-	-	-	-	-	-	-	07
-	-	-	-	-	-	-	08
-	-	-	-	-	-	-	09
-	-	-	-	-	-	-	10
-	-	-	-	-	-	-	11
-	-	-	-	-	-	-	12
-	0,00	-	0,00	0,00	-	-	13
-	-	-	-	-	-	-	14
0,00	0,00	-	0,66	0,00	0,01	0,11	15
-	-	-	0,64	0,00	0,01	0,11	16
-	-	-	-	-	-	-	17
0,00	0,00	-	0,03	-	-	-	18
-	-	-	0,00	-	-	-	19
0,00	0,01	0,00	0,56	0,08	0,01	0,01	20
-	0,01	0,00	0,03	0,08	0,00	0,01	21
-	-	-	0,00	-	-	-	22
-	0,00	0,00	0,03	0,05	0,00	0,01	23
-	-	-	-	-	-	-	24
-	-	-	-	-	-	-	25
-	0,00	-	-	0,04	-	0,00	26
-	-	-	-	-	-	-	27
0,00	0,01	0,00	0,53	0,00	0,01	-	28
0,00	0,01	0,00	0,48	0,00	0,00	-	29
0,00	0,00	0,00	0,48	0,00	0,00	-	30
-	-	-	-	-	-	-	31
-	-	-	0,05	-	0,00	-	32
-	-	-	0,00	-	-	-	33
-0,00	-0,01	-0,00	0,10	-0,08	0,01	0,10	34

Noch: 3.3 Einnahmen und Ausgaben der Gemeinden/GV. des Freistaates Sachsen
nach Aufgabenbereichen (in €/Einw.)

Lfd. Nr.	Art der Einnahmen/Ausgaben	Einzelplan 2 Schulen	Darunter		
			20	211	225
			Schul- verwaltung	Grundschulen	Mittelschulen mit Mittel- und Hauptschulzügen
01	Bereinigte Einnahmen	67,58	1,90	24,25	11,96
	davon				
02	Einnahmen der laufenden Rechnung	16,16	1,57	5,19	1,87
	davon				
03	Steuern (netto)	-	-	-	-
	darunter				
04	Gemeindeanteil an der Einkommensteuer	-	-	-	-
05	Gemeindeanteil an der Umsatzsteuer	-	-	-	-
06	Gewerbesteuer (netto)	-	-	-	-
07	Grundsteuer A und B	-	-	-	-
08	Schlüsselzuweisungen vom Land	-	-	-	-
09	Bedarfs- und sonst. allgem. Zuweis. v. Land	-	-	-	-
10	Erstattungen und laufende Zuweis. v. Land	5,51	0,45	1,97	1,03
11	Erstattungen und laufende Zuweis. v. Bund	0,32	0,07	0,06	0,01
12	Gebühren, zweckgebundene Abgaben	0,96	0,01	0,31	0,16
13	sonstige Einnahmen	9,99	1,05	2,93	0,71
14	abzüglich: Zahlungen von gleicher Ebene	0,63	0,02	0,08	0,04
15	Einnahmen der Kapitalrechnung	51,43	0,33	19,06	10,09
	davon				
16	Zuweisungen für Investitionen vom Land	50,33	0,32	18,88	9,93
17	Kreditaufnahme bei Verwaltungen	-	-	-	-
18	sonstige Einnahmen	2,20	0,00	0,32	0,28
19	abzüglich: Zahlungen von gleicher Ebene	1,11	-	0,14	0,12
20	Bereinigte Ausgaben	203,94	8,52	60,71	37,50
	davon				
21	Ausgaben der laufenden Rechnung	105,13	7,36	25,05	16,30
	davon				
22	Personalausgaben	27,10	5,53	6,81	4,10
23	laufender Sachaufwand	75,99	1,20	17,90	12,01
24	soziale Leistungen	-	-	-	-
25	Zinsausgaben	-	-	-	-
26	sonstige Ausgaben	2,66	0,65	0,43	0,23
27	abzüglich: Zahlungen von gleicher Ebene	0,63	0,02	0,08	0,04
28	Ausgaben der Kapitalrechnung	98,81	1,16	35,66	21,19
	davon				
29	Sachinvestitionen	98,73	0,94	35,58	21,17
	darunter				
30	Baumaßnahmen	90,98	0,78	33,41	19,93
31	Kredittilgungen bei Verwaltungen	-	-	-	-
32	sonstige Ausgaben	1,18	0,22	0,22	0,15
33	abzüglich: Zahlungen von gleicher Ebene	1,11	-	0,14	0,12
34	Finanzierungssaldo	-136,36	-6,62	-36,46	-25,54

Aufgabenbereich							Lfd. Nr.
231	24	davon		27	29	darunter	
Gymnasien	Berufsbildende Schulen	241	248	Allgemein- bildende Förderschulen	übrige schulische Aufgaben	290	
		Berufsschulen, Fach- und Berufs- fachschulen	Berufsbildende Schulen für Behinderte			Schüler- beförderung	
12,55	3,89	3,86	0,03	7,74	5,27	2,51	01
1,26	1,09	1,06	0,03	1,39	3,78	2,51	02
-	-	-	-	-	-	-	03
-	-	-	-	-	-	-	04
-	-	-	-	-	-	-	05
-	-	-	-	-	-	-	06
-	-	-	-	-	-	-	07
-	-	-	-	-	-	-	08
-	-	-	-	-	-	-	09
0,56	0,41	0,39	0,03	0,58	0,50	0,00	10
0,01	0,01	0,01	-	0,07	0,09	-	11
0,11	0,14	0,14	0,00	0,16	0,08	0,00	12
0,62	0,87	0,86	0,02	0,64	3,15	2,52	13
0,05	0,35	0,34	0,01	0,05	0,03	0,01	14
11,29	2,81	2,81	0,00	6,35	1,50	-	15
11,11	2,58	2,58	-	6,03	1,46	-	16
-	-	-	-	-	-	-	17
0,40	0,24	0,24	0,00	0,92	0,04	-	18
0,23	0,01	0,01	-	0,60	-	-	19
35,45	19,14	18,77	0,37	19,32	22,95	15,63	20
13,15	13,19	12,85	0,34	9,30	20,43	15,57	21
2,81	3,54	3,43	0,11	2,80	1,40	0,21	22
10,24	9,73	9,48	0,24	6,27	18,44	15,36	23
-	-	-	-	-	-	-	24
-	-	-	-	-	-	-	25
0,15	0,27	0,27	0,00	0,28	0,63	0,01	26
0,05	0,35	0,34	0,01	0,05	0,03	0,01	27
22,30	5,95	5,92	0,03	10,02	2,51	0,06	28
22,32	5,75	5,72	0,03	10,46	2,50	0,06	29
20,66	4,70	4,70	0,00	9,69	1,81	-	30
-	-	-	-	-	-	-	31
0,21	0,20	0,20	-	0,16	0,01	-	32
0,23	0,01	0,01	-	0,60	-	-	33
-22,90	-15,25	-14,91	-0,34	-11,58	-17,67	-13,12	34

Noch: 3.3 Einnahmen und Ausgaben der Gemeinden/GV. des Freistaates Sachsen
nach Aufgabenbereichen (in €/Einw.)

Lfd. Nr.	Art der Einnahmen/Ausgaben	Einzelplan 3 Wissenschaft, Forschung, Kulturpflege	Darunter		
			30	31	321
			Verwaltung kultureller Angelegenheiten	Wissenschaft und Forschung	Museen, Sammlungen, Ausstellungen, Kunstgalerien
01	Bereinigte Einnahmen	29,72	12,72	0,29	4,98
	davon				
02	Einnahmen der laufenden Rechnung	24,61	12,15	0,19	3,30
	davon				
03	Steuern (netto)	-	-	-	-
	darunter				
04	Gemeindeanteil an der Einkommensteuer	-	-	-	-
05	Gemeindeanteil an der Umsatzsteuer	-	-	-	-
06	Gewerbesteuer (netto)	-	-	-	-
07	Grundsteuer A und B	-	-	-	-
08	Schlüsselzuweisungen vom Land	-	-	-	-
09	Bedarfs- und sonst. allgem. Zuweis. v. Land	-	-	-	-
10	Erstattungen und laufende Zuweis. v. Land	12,19	10,61	0,02	0,30
11	Erstattungen und laufende Zuweis. v. Bund	0,32	0,02	-	0,08
12	Gebühren, zweckgebundene Abgaben	4,66	0,17	0,06	0,80
13	sonstige Einnahmen	8,32	1,44	0,13	2,36
14	abzüglich: Zahlungen von gleicher Ebene	0,88	0,09	0,01	0,24
15	Einnahmen der Kapitalrechnung	5,11	0,57	0,10	1,68
	davon				
16	Zuweisungen für Investitionen vom Land	4,07	0,42	0,03	1,35
17	Kreditaufnahme bei Verwaltungen	-	-	-	-
18	sonstige Einnahmen	1,28	0,35	0,07	0,33
19	abzüglich: Zahlungen von gleicher Ebene	0,24	0,21	-	-
20	Bereinigte Ausgaben	112,76	24,86	1,73	14,56
	davon				
21	Ausgaben der laufenden Rechnung	98,64	22,56	1,56	11,22
	davon				
22	Personalausgaben	29,70	2,42	0,78	5,97
23	laufender Sachaufwand	15,23	2,69	0,18	4,25
24	soziale Leistungen	-	-	-	-
25	Zinsausgaben	-	-	-	-
26	sonstige Ausgaben	54,59	17,54	0,62	1,24
27	abzüglich: Zahlungen von gleicher Ebene	0,88	0,09	0,01	0,24
28	Ausgaben der Kapitalrechnung	14,12	2,30	0,17	3,34
	davon				
29	Sachinvestitionen	9,28	1,57	0,12	2,41
	darunter				
30	Baumaßnahmen	7,94	1,49	0,03	1,64
31	Kreditteilungen bei Verwaltungen	-	-	-	-
32	sonstige Ausgaben	5,08	0,94	0,04	0,93
33	abzüglich: Zahlungen von gleicher Ebene	0,24	0,21	-	-
34	Finanzierungssaldo	-83,04	-12,14	-1,44	-9,59

Aufgabenbereich							Lfd. Nr.
331	342	35	darunter		360	37	
Theater	Sonstige Kulturpflege	Volksbildung, kulturelle Bildung	350	352	Naturschutz und Landschafts- pflege	kirchliche Angelegenheiten, weltanschauliche Gemeinschaften	
			Volks- hochschulen	nichtwissen- schaftliche Bibliotheken			
1,24	0,19	2,96	0,97	1,44	0,75	0,07	01
0,87	0,19	2,61	0,84	1,40	0,47	0,00	02
-	-	-	-	-	-	-	03
-	-	-	-	-	-	-	04
-	-	-	-	-	-	-	05
-	-	-	-	-	-	-	06
-	-	-	-	-	-	-	07
-	-	-	-	-	-	-	08
-	-	-	-	-	-	-	09
-	0,03	0,62	0,23	0,32	0,08	0,00	10
0,00	-	0,12	0,07	0,04	0,05	-	11
0,59	0,04	0,95	0,51	0,34	0,07	-	12
0,29	0,13	1,25	0,12	0,90	0,26	0,00	13
0,01	0,00	0,33	0,09	0,20	0,00	-	14
0,36	-	0,35	0,13	0,05	0,27	0,06	15
0,34	-	0,31	0,13	0,03	0,07	0,04	16
-	-	-	-	-	-	-	17
0,03	-	0,04	0,00	0,02	0,23	0,02	18
-	-	0,00	-	0,00	0,03	-	19
33,93	1,08	14,14	2,29	10,35	1,76	0,22	20
32,90	1,06	12,82	2,12	9,77	1,34	0,04	21
4,58	0,05	7,79	0,83	6,45	0,65	0,00	22
0,86	0,23	2,69	0,27	2,10	0,37	0,00	23
-	-	-	-	-	-	-	24
-	-	-	-	-	-	-	25
27,46	0,79	2,67	1,12	1,42	0,33	0,04	26
0,01	0,00	0,33	0,09	0,20	0,00	-	27
1,03	0,01	1,32	0,17	0,58	0,42	0,18	28
0,91	0,01	1,24	0,16	0,58	0,43	0,02	29
0,85	0,01	1,08	0,15	0,45	0,42	0,02	30
-	-	-	-	-	-	-	31
0,12	0,00	0,08	0,01	0,00	0,02	0,16	32
-	-	0,00	-	0,00	0,03	-	33
-32,69	-0,88	-11,18	-1,32	-8,90	-1,02	-0,16	34

Noch: 3.3 Einnahmen und Ausgaben der Gemeinden/GV. des Freistaates Sachsen
nach Aufgabenbereichen (in €/Einw.)

Lfd. Nr.	Art der Einnahmen/Ausgaben	Einzelplan 4 Soziale Sicherung	Darunter		
			40	41	420
			Verwaltung der sozialen Angelegen- heiten	Sozialhilfe nach dem Sozialgesetzbuch Zwölftes Buch (SGB XII)	Leistungen nach Asylbe- werberleis- tungsgesetz
01	Bereinigte Einnahmen	362,74	28,38	22,27	5,10
	davon				
02	Einnahmen der laufenden Rechnung	338,35	28,38	22,27	5,10
	davon				
03	Steuern (netto)	-	-	-	-
	darunter				
04	Gemeindeanteil an der Einkommensteuer	-	-	-	-
05	Gemeindeanteil an der Umsatzsteuer	-	-	-	-
06	Gewerbesteuer (netto)	-	-	-	-
07	Grundsteuer A und B	-	-	-	-
08	Schlüsselzuweisungen vom Land	-	-	-	-
09	Bedarfs- und sonst. allgem. Zuweis. v. Land	-	-	-	-
10	Erstattungen und laufende Zuweis. v. Land	149,71	3,20	0,03	4,78
11	Erstattungen und laufende Zuweis. v. Bund	113,26	12,02	-	0,00
12	Gebühren, zweckgebundene Abgaben	20,18	0,06	-	-
13	sonstige Einnahmen	71,86	14,63	22,43	0,31
14	abzüglich: Zahlungen von gleicher Ebene	16,67	1,54	0,19	-
15	Einnahmen der Kapitalrechnung	24,39	0,01	-	-
	davon				
16	Zuweisungen für Investitionen vom Land	23,29	0,00	-	-
17	Kreditaufnahme bei Verwaltungen	-	-	-	-
18	sonstige Einnahmen	4,22	0,01	-	-
19	abzüglich: Zahlungen von gleicher Ebene	3,12	-	-	-
20	Bereinigte Ausgaben	1 037,12	86,72	143,38	6,66
	davon				
21	Ausgaben der laufenden Rechnung	992,90	86,42	143,38	6,66
	davon				
22	Personalausgaben	161,73	67,95	0,09	-
23	laufender Sachaufwand	27,92	8,89	0,24	0,08
24	soziale Leistungen	563,68	1,17	142,75	6,53
25	Zinsausgaben	-	-	-	-
26	sonstige Ausgaben	256,24	9,95	0,49	0,05
27	abzüglich: Zahlungen von gleicher Ebene	16,67	1,54	0,19	-
28	Ausgaben der Kapitalrechnung	44,22	0,30	-	-
	davon				
29	Sachinvestitionen	28,16	0,28	-	-
	darunter				
30	Baumaßnahmen	26,58	0,07	-	-
31	Kreditteilungen bei Verwaltungen	-	-	-	-
32	sonstige Ausgaben	19,18	0,02	-	-
33	abzüglich: Zahlungen von gleicher Ebene	3,12	-	-	-
34	Finanzierungssaldo	-674,38	-58,34	-121,11	-1,56

Aufgabenbereich							Lfd. Nr.
43	45	46	darunter	47	48	49	
Soziale Einrichtungen und Dienste	Kinder- und Jugendhilfe nach dem SGB VIII	Einrichtungen der Jugendhilfe (eigene Einrichtungen)	464	Förderung von anderen Trägern der Wohlfahrts- pflege und Jugendhilfe	weitere soziale Leistungen	sonstige soziale Angelegenheiten	
			Tages- einrichtungen für Kinder				
2,04	7,64	88,87	85,84	41,31	166,84	0,15	01
1,36	6,58	76,43	74,10	31,09	166,84	0,15	02
-	-	-	-	-	-	-	03
-	-	-	-	-	-	-	04
-	-	-	-	-	-	-	05
-	-	-	-	-	-	-	06
-	-	-	-	-	-	-	07
-	-	-	-	-	-	-	08
-	-	-	-	-	-	-	09
0,35	1,66	50,52	49,84	29,44	59,60	0,10	10
0,02	0,42	0,26	0,19	0,10	100,30	0,00	11
0,77	0,56	18,79	18,36	-	0,00	0,00	12
0,51	7,04	14,06	12,62	5,88	6,95	0,05	13
0,29	3,10	7,21	6,92	4,33	0,01	0,01	14
0,68	1,06	12,44	11,74	10,21	-	-	15
0,67	1,00	11,92	11,28	9,70	-	-	16
-	-	-	-	-	-	-	17
0,01	0,38	2,87	2,81	0,96	-	-	18
-	0,32	2,36	2,35	0,44	-	-	19
3,69	77,97	195,02	185,39	90,24	337,98	94,43	20
2,19	76,88	163,91	156,02	80,02	337,98	94,43	21
0,62	3,79	88,10	84,12	0,01	0,19	0,21	22
0,77	0,51	16,04	14,41	1,26	0,00	0,05	23
-	69,82	-	-	6,29	336,83	0,12	24
-	-	-	-	-	-	-	25
1,09	5,86	66,98	64,40	76,79	0,97	94,06	26
0,29	3,10	7,21	6,92	4,33	0,01	0,01	27
1,50	1,09	31,11	29,37	10,22	-	0,00	28
1,10	0,04	26,74	25,18	0,00	-	-	29
1,08	-	25,43	23,95	-	-	-	30
-	-	-	-	-	-	-	31
0,40	1,37	6,73	6,53	10,66	-	0,00	32
-	0,32	2,36	2,35	0,44	-	-	33
-1,65	-70,33	-106,15	-99,55	-48,94	-171,14	-94,28	34

Noch: 3.3 Einnahmen und Ausgaben der Gemeinden/GV. des Freistaates Sachsen
nach Aufgabenbereichen (in €/Einw.)

Lfd. Nr.	Art der Einnahmen/Ausgaben	Einzelplan 5 Gesundheit, Sport, Erholung	Davon		
			50	51	54
			Gesundheits- verwaltung	Kranken- häuser	sonstige Einrichtungen und Maßnahmen der Gesund- heitspflege
01	Bereinigte Einnahmen	48,72	2,50	3,03	22,92
	davon				
02	Einnahmen der laufenden Rechnung	33,35	2,50	0,28	21,53
	davon				
03	Steuern (netto)	-	-	-	-
	darunter				
04	Gemeindeanteil an der Einkommensteuer	-	-	-	-
05	Gemeindeanteil an der Umsatzsteuer	-	-	-	-
06	Gewerbsteuer (netto)	-	-	-	-
07	Grundsteuer A und B	-	-	-	-
08	Schlüsselzuweisungen vom Land	-	-	-	-
09	Bedarfs- und sonst. allgem. Zuweis. v. Land	-	-	-	-
10	Erstattungen und laufende Zuweis. v. Land	2,32	1,09	-	0,90
11	Erstattungen und laufende Zuweis. v. Bund	0,40	0,02	-	0,02
12	Gebühren, zweckgebundene Abgaben	24,31	0,95	-	19,76
13	sonstige Einnahmen	6,76	0,50	0,28	1,12
14	abzüglich: Zahlungen von gleicher Ebene	0,45	0,06	-	0,28
15	Einnahmen der Kapitalrechnung	15,37	0,00	2,76	1,39
	davon				
16	Zuweisungen für Investitionen vom Land	10,32	-	0,30	0,52
17	Kreditaufnahme bei Verwaltungen	-	-	-	-
18	sonstige Einnahmen	5,32	0,00	2,45	1,06
19	abzüglich: Zahlungen von gleicher Ebene	0,26	-	-	0,19
20	Bereinigte Ausgaben	113,57	15,02	0,97	27,14
	davon				
21	Ausgaben der laufenden Rechnung	83,15	14,98	0,20	23,10
	davon				
22	Personalausgaben	27,85	12,39	-	4,19
23	laufender Sachaufwand	38,11	1,38	0,14	16,92
24	soziale Leistungen	-	-	-	-
25	Zinsausgaben	-	-	-	-
26	sonstige Ausgaben	17,63	1,27	0,07	2,27
27	abzüglich: Zahlungen von gleicher Ebene	0,45	0,06	-	0,28
28	Ausgaben der Kapitalrechnung	30,42	0,04	0,77	4,05
	davon				
29	Sachinvestitionen	26,50	0,04	0,40	4,06
	darunter				
30	Baumaßnahmen	23,17	-	0,40	1,81
31	Kredittilgungen bei Verwaltungen	-	-	-	-
32	sonstige Ausgaben	4,18	0,00	0,36	0,18
33	abzüglich: Zahlungen von gleicher Ebene	0,26	-	-	0,19
34	Finanzierungssaldo	-64,85	-12,52	2,06	-4,22

Aufgabenbereich							Lfd. Nr.
darunter		55	56	57	58	59	
541	544	Förderung des Sports	eigene Sportstätten	Bade- anstalten	Park- und Gartenanlagen	sonstige Erholungs- einrichtungen	
Rettungs- dienst	Drogen- und Suchtberatung						
20,78	0,49	1,06	10,43	3,58	3,21	1,99	01
20,15	0,49	0,75	2,91	2,43	1,55	1,41	02
-	-	-	-	-	-	-	03
-	-	-	-	-	-	-	04
-	-	-	-	-	-	-	05
-	-	-	-	-	-	-	06
-	-	-	-	-	-	-	07
-	-	-	-	-	-	-	08
-	-	-	-	-	-	-	09
-	0,46	0,00	0,15	0,00	0,11	0,07	10
-	0,02	0,01	0,07	0,01	0,23	0,04	11
19,36	-	0,40	1,28	1,26	0,09	0,57	12
1,04	0,03	0,35	1,45	1,16	1,14	0,75	13
0,25	0,02	0,01	0,04	0,01	0,02	0,02	14
0,63	0,00	0,31	7,52	1,16	1,66	0,58	15
0,52	-	0,25	6,93	0,96	0,88	0,48	16
-	-	-	-	-	-	-	17
0,30	0,00	0,06	0,64	0,20	0,80	0,11	18
0,19	-	0,00	0,05	0,00	0,02	0,00	19
24,03	1,31	13,17	24,70	11,31	17,31	3,95	20
20,11	1,31	11,12	9,53	8,38	13,79	2,05	21
3,80	0,00	1,01	2,06	2,34	5,03	0,84	22
16,29	0,43	1,28	6,44	2,88	8,21	0,87	23
-	-	-	-	-	-	-	24
-	-	-	-	-	-	-	25
0,28	0,89	8,84	1,08	3,18	0,57	0,35	26
0,25	0,02	0,01	0,04	0,01	0,02	0,02	27
3,91	0,00	2,05	15,16	2,93	3,51	1,91	28
4,05	-	0,41	14,18	2,48	3,07	1,86	29
1,81	-	0,37	13,80	2,41	2,68	1,70	30
-	-	-	-	-	-	-	31
0,05	0,00	1,64	1,03	0,45	0,46	0,05	32
0,19	-	0,00	0,05	0,00	0,02	0,00	33
-3,25	-0,81	-12,11	-14,27	-7,73	-14,10	-1,96	34

Noch: 3.3 Einnahmen und Ausgaben der GemeindenGV. des Freistaates Sachsen
nach Aufgabenbereichen (in €/Einw.)

Lfd. Nr.	Art der Einnahmen/Ausgaben	Einzelplan 6 Bau- und Wohnungs- wesen, Verkehr	Davon		
			60	61	62
			Bau- verwaltung	Städte- planung, Vermessung, Bauordnung	Wohnungs- bauförderung und -fürsorge, Wohnungs- unternehmen
01	Bereinigte Einnahmen	165,85	3,89	63,52	6,29
	davon				
02	Einnahmen der laufenden Rechnung	51,81	2,76	12,35	0,51
	davon				
03	Steuern (netto)	-	-	-	-
	darunter				
04	Gemeindeanteil an der Einkommensteuer	-	-	-	-
05	Gemeindeanteil an der Umsatzsteuer	-	-	-	-
06	Gewerbesteuer (netto)	-	-	-	-
07	Grundsteuer A und B	-	-	-	-
08	Schlüsselzuweisungen vom Land	-	-	-	-
09	Bedarfs- und sonst. allgem. Zuweis. v. Land	-	-	-	-
10	Erstattungen und laufende Zuweis. v. Land	28,36	0,31	3,76	0,01
11	Erstattungen und laufende Zuweis. v. Bund	4,52	0,33	0,10	0,03
12	Gebühren, zweckgebundene Abgaben	14,60	1,01	7,44	0,04
13	sonstige Einnahmen	4,96	1,23	1,15	0,43
14	abzüglich: Zahlungen von gleicher Ebene	0,64	0,12	0,10	-
15	Einnahmen der Kapitalrechnung	114,04	1,13	51,17	5,79
	davon				
16	Zuweisungen für Investitionen vom Land	102,70	0,35	45,75	4,93
17	Kreditaufnahme bei Verwaltungen	-	-	-	-
18	sonstige Einnahmen	12,68	0,80	5,73	0,85
19	abzüglich: Zahlungen von gleicher Ebene	1,34	0,01	0,31	-
20	Bereinigte Ausgaben	317,01	39,99	108,63	9,44
	davon				
21	Ausgaben der laufenden Rechnung	148,58	38,10	38,83	2,76
	davon				
22	Personalausgaben	76,14	31,24	28,82	1,97
23	laufender Sachaufwand	63,15	3,92	5,81	0,60
24	soziale Leistungen	-	-	-	-
25	Zinsausgaben	-	-	-	-
26	sonstige Ausgaben	9,93	3,05	4,31	0,19
27	abzüglich: Zahlungen von gleicher Ebene	0,64	0,12	0,10	-
28	Ausgaben der Kapitalrechnung	168,42	1,89	69,80	6,68
	davon				
29	Sachinvestitionen	155,05	1,70	60,35	4,30
	darunter				
30	Baumaßnahmen	150,50	0,95	58,94	4,24
31	Kreditteilungen bei Verwaltungen	-	-	-	-
32	sonstige Ausgaben	14,71	0,21	9,76	2,38
33	abzüglich: Zahlungen von gleicher Ebene	1,34	0,01	0,31	-
34	Finanzierungssaldo	-151,16	-36,10	-45,11	-3,14

Aufgabenbereich							Lfd. Nr.
63	65	66	darunter	67	68	69	
Gemeinde- straßen	Kreis- straßen	Bundes- und Staatsstraßen	660 Bundes- straßen	Straßen- beleuchtung und -reinigung	Einrichtungen für den ruhenden Verkehr	Wasserläufe, Wasserbau	
52,98	21,20	8,86	6,80	2,60	4,91	1,59	01
16,75	9,84	3,37	2,21	1,98	4,04	0,22	02
-	-	-	-	-	-	-	03
-	-	-	-	-	-	-	04
-	-	-	-	-	-	-	05
-	-	-	-	-	-	-	06
-	-	-	-	-	-	-	07
-	-	-	-	-	-	-	08
-	-	-	-	-	-	-	09
15,33	7,18	1,65	0,50	0,11	-	0,01	10
0,01	2,33	1,71	1,71	-	-	0,00	11
0,88	0,03	0,00	0,00	1,22	3,86	0,12	12
0,73	0,45	0,02	0,00	0,65	0,18	0,12	13
0,20	0,15	0,01	0,00	0,01	0,00	0,05	14
36,23	11,36	5,50	4,59	0,62	0,87	1,37	15
33,54	10,61	5,05	4,17	0,51	0,68	1,28	16
-	-	-	-	-	-	-	17
3,20	1,21	0,45	0,43	0,12	0,19	0,13	18
0,51	0,46	0,00	0,00	0,01	-	0,04	19
82,35	36,31	11,99	9,02	22,38	1,51	4,40	20
25,81	18,14	2,92	1,34	19,98	0,75	1,29	21
1,67	10,72	0,65	0,27	0,66	0,19	0,23	22
22,57	7,49	2,16	1,04	19,13	0,53	0,95	23
-	-	-	-	-	-	-	24
-	-	-	-	-	-	-	25
1,78	0,09	0,12	0,03	0,20	0,03	0,16	26
0,20	0,15	0,01	0,00	0,01	0,00	0,05	27
56,54	18,17	9,07	7,68	2,40	0,76	3,11	28
55,55	18,15	9,05	7,66	2,06	0,76	3,13	29
54,87	16,99	8,92	7,58	1,92	0,65	3,02	30
-	-	-	-	-	-	-	31
1,50	0,48	0,02	0,02	0,34	0,00	0,03	32
0,51	0,46	0,00	0,00	0,01	-	0,04	33
-29,38	-15,11	-3,12	-2,22	-19,79	3,41	-2,81	34

Noch: 3.3 Einnahmen und Ausgaben der Gemeinden/GV. des Freistaates Sachsen
nach Aufgabenbereichen (in €/Einw.)

Lfd. Nr.	Art der Einnahmen/Ausgaben	Einzelplan 7 Öffentliche Einrichtungen, Wirtschafts- förderung	Davon		
			70	72	73
			Abwasser- beseitigung	Abfall- beseitigung	Märkte
01	Bereinigte Einnahmen	76,70	14,65	26,95	2,00
	davon				
02	Einnahmen der laufenden Rechnung	61,89	10,60	26,21	2,00
	davon				
03	Steuern (netto)	-	-	-	-
	darunter				
04	Gemeindeanteil an der Einkommensteuer	-	-	-	-
05	Gemeindeanteil an der Umsatzsteuer	-	-	-	-
06	Gewerbesteuer (netto)	-	-	-	-
07	Grundsteuer A und B	-	-	-	-
08	Schlüsselzuweisungen vom Land	-	-	-	-
09	Bedarfs- und sonst. allgem. Zuweis. v. Land	-	-	-	-
10	Erstattungen und laufende Zuweis. v. Land	10,47	0,09	0,05	-
11	Erstattungen und laufende Zuweis. v. Bund	0,55	0,01	0,00	-
12	Gebühren, zweckgebundene Abgaben	39,80	9,53	23,76	1,52
13	sonstige Einnahmen	12,45	1,29	2,55	0,47
14	abzüglich: Zahlungen von gleicher Ebene	1,38	0,32	0,15	0,00
15	Einnahmen der Kapitalrechnung	14,80	4,05	0,74	0,00
	davon				
16	Zuweisungen für Investitionen vom Land	10,16	1,29	0,32	0,00
17	Kreditaufnahme bei Verwaltungen	-	-	-	-
18	sonstige Einnahmen	4,81	2,83	0,42	0,00
19	abzüglich: Zahlungen von gleicher Ebene	0,16	0,06	0,01	-
20	Bereinigte Ausgaben	146,04	16,35	28,35	2,30
	davon				
21	Ausgaben der laufenden Rechnung	124,26	10,44	27,32	1,88
	davon				
22	Personalausgaben	40,92	0,54	1,36	0,55
23	laufender Sachaufwand	41,47	4,56	21,26	1,32
24	soziale Leistungen	-	-	-	-
25	Zinsausgaben	-	-	-	-
26	sonstige Ausgaben	43,25	5,66	4,85	0,02
27	abzüglich: Zahlungen von gleicher Ebene	1,38	0,32	0,15	0,00
28	Ausgaben der Kapitalrechnung	21,79	5,91	1,04	0,42
	davon				
29	Sachinvestitionen	17,88	4,36	0,80	0,42
	darunter				
30	Baumaßnahmen	13,97	4,23	0,78	0,21
31	Kreditteilungen bei Verwaltungen	-	-	-	-
32	sonstige Ausgaben	4,07	1,61	0,24	0,00
33	abzüglich: Zahlungen von gleicher Ebene	0,16	0,06	0,01	-
34	Finanzierungssaldo	-69,35	-1,71	-1,41	-0,30

Aufgabenbereich							Lfd. Nr.
74	75	76	77	darunter	78	79	
Schlacht- und Viehhöfe	Bestattungs- wesen	sonstige öffentliche Einrichtungen	Hilfsbetriebe der Verwaltung	771	Förderung der Land- und Forstwirtschaft	Fremdenverkehr, sonstige Förderung von Wirtschaft und Verkehr	
				Bauhof			
0,64	4,16	2,69	3,21	2,86	0,32	22,08	01
0,64	3,92	1,95	2,79	2,48	0,21	13,58	02
-	-	-	-	-	-	-	03
-	-	-	-	-	-	-	04
-	-	-	-	-	-	-	05
-	-	-	-	-	-	-	06
-	-	-	-	-	-	-	07
-	-	-	-	-	-	-	08
-	-	-	-	-	-	-	09
-	0,22	0,02	0,11	0,10	0,00	9,96	10
-	0,04	0,03	0,40	0,35	0,00	0,08	11
0,52	3,45	0,30	0,11	0,09	0,01	0,60	12
0,12	0,22	1,60	2,56	2,03	0,21	3,44	13
-	0,01	0,00	0,41	0,09	-	0,49	14
-	0,24	0,74	0,42	0,37	0,11	8,50	15
-	0,21	0,69	0,09	0,08	0,11	7,47	16
-	-	-	-	-	-	-	17
-	0,03	0,06	0,39	0,35	0,00	1,06	18
-	0,00	0,01	0,05	0,05	-	0,03	19
0,77	4,29	5,10	41,46	37,70	0,59	46,82	20
0,77	3,34	2,47	38,33	35,21	0,37	39,33	21
0,57	1,43	0,41	30,70	28,23	0,27	5,08	22
0,17	1,64	1,78	7,61	6,71	0,08	3,05	23
-	-	-	-	-	-	-	24
-	-	-	-	-	-	-	25
0,03	0,28	0,29	0,42	0,36	0,01	31,69	26
-	0,01	0,00	0,41	0,09	-	0,49	27
0,00	0,95	2,63	3,13	2,49	0,22	7,49	28
0,00	0,89	2,59	3,15	2,50	0,22	5,46	29
-	0,83	2,54	0,45	0,44	0,21	4,72	30
-	-	-	-	-	-	-	31
-	0,06	0,05	0,04	0,04	0,00	2,07	32
-	0,00	0,01	0,05	0,05	-	0,03	33
-0,13	-0,13	-2,41	-38,25	-34,84	-0,27	-24,74	34

Noch: 3.3 Einnahmen und Ausgaben der Gemeinden/GV. des Freistaates Sachsen
nach Aufgabenbereichen (in €/Einw.)

Lfd. Nr.	Art der Einnahmen/Ausgaben	Einzelplan 8 Wirtschaftliche Unternehmen, allgemeines Grund- und Sonder- vermögen	Darunter		
			81	82 und 83	84
			Versorgungs- unternehmen	Verkehrs- sowie kombinierte Versorgungs- und Verkehrs- unternehmen	Unternehmen der Wirtschafts- förderung
01	Bereinigte Einnahmen	118,87	51,57	8,45	1,78
	davon				
02	Einnahmen der laufenden Rechnung	87,83	48,90	8,43	0,57
	davon				
03	Steuern (netto)	-	-	-	-
	darunter				
04	Gemeindeanteil an der Einkommensteuer	-	-	-	-
05	Gemeindeanteil an der Umsatzsteuer	-	-	-	-
06	Gewerbesteuer (netto)	-	-	-	-
07	Grundsteuer A und B	-	-	-	-
08	Schlüsselzuweisungen vom Land	-	-	-	-
09	Bedarfs- und sonst. allgem. Zuweis. v. Land	-	-	-	-
10	Erstattungen und laufende Zuweis. v. Land	0,29	0,01	0,10	0,01
11	Erstattungen und laufende Zuweis. v. Bund	0,01	-	-	0,00
12	Gebühren, zweckgebundene Abgaben	1,94	1,12	0,05	0,04
13	sonstige Einnahmen	85,98	47,81	8,57	0,52
14	abzüglich: Zahlungen von gleicher Ebene	0,39	0,03	0,29	-
15	Einnahmen der Kapitalrechnung	31,04	2,66	0,02	1,21
	davon				
16	Zuweisungen für Investitionen vom Land	7,21	0,11	0,02	0,25
17	Kreditaufnahme bei Verwaltungen	-	-	-	-
18	sonstige Einnahmen	24,21	2,56	0,00	0,96
19	abzüglich: Zahlungen von gleicher Ebene	0,39	-	-	-
20	Bereinigte Ausgaben	55,90	3,30	0,94	4,65
	davon				
21	Ausgaben der laufenden Rechnung	28,99	2,75	0,51	2,81
	davon				
22	Personalausgaben	1,82	0,09	0,07	0,15
23	laufender Sachaufwand	19,62	2,02	0,15	0,68
24	soziale Leistungen	-	-	-	-
25	Zinsausgaben	-	-	-	-
26	sonstige Ausgaben	7,94	0,67	0,58	1,98
27	abzüglich: Zahlungen von gleicher Ebene	0,39	0,03	0,29	-
28	Ausgaben der Kapitalrechnung	26,91	0,55	0,43	1,84
	davon				
29	Sachinvestitionen	23,88	0,26	0,12	0,18
	darunter				
30	Baumaßnahmen	15,16	0,22	0,12	0,16
31	Kreditteilungen bei Verwaltungen	-	-	-	-
32	sonstige Ausgaben	3,42	0,29	0,31	1,66
33	abzüglich: Zahlungen von gleicher Ebene	0,39	-	-	-
34	Finanzierungssaldo	62,97	48,27	7,51	-2,87

Aufgabenbereich				Einzelplan 9 Allgemeine Finanz- wirtschaft	Darunter Aufgabenbereich		Lfd. Nr.
85	86 und 87	88	89		90	91	
Land- und forstwirt- schaftliche Unternehmen	Kur- und Bade- betriebe, sonstige wirtschaftliche Unternehmen	Allgemeines Grundvermögen	Allgemeines Sonder- vermögen		Steuern, allgemeine Zuweisungen und allgemeine Umlagen	Sonstige allgemeine Finanz- wirtschaft	
1,58	3,54	50,75	0,26	1 385,69	1 359,82	25,88	01
1,55	2,95	24,85	0,25	1 301,73	1 284,25	17,48	02
-	-	-	-	558,92	558,92	-	03
-	-	-	-	148,81	148,81	-	04
-	-	-	-	41,27	41,27	-	05
-	-	-	-	257,07	257,07	-	06
-	-	-	-	107,17	107,17	-	07
-	-	-	-	531,52	531,52	-	08
-	-	-	-	192,65	192,65	-	09
0,08	0,00	0,08	0,01	-	-	-	10
0,00	0,00	0,01	-	-	-	-	11
0,01	0,50	0,22	-	-	-	-	12
1,46	2,44	24,60	0,24	258,21	240,00	18,21	13
0,01	0,00	0,06	-	239,58	238,85	0,73	14
0,04	0,59	25,90	0,01	83,96	75,56	8,40	15
0,02	0,04	6,78	0,00	82,04	75,56	6,47	16
-	-	-	-	0,52	-	0,52	17
0,02	0,60	19,46	0,01	1,43	0,02	1,41	18
-	0,05	0,34	-	0,03	0,02	0,01	19
1,40	1,94	42,19	0,42	-46,75	-81,59	34,83	20
1,28	1,33	18,99	0,40	-47,51	-82,20	34,70	21
0,46	0,18	0,82	0,00	-	-	-	22
0,75	0,58	15,00	0,04	4,47	0,62	3,85	23
-	-	-	-	-	-	-	24
-	-	-	-	31,15	-	31,15	25
0,07	0,58	3,24	0,36	156,45	156,02	0,43	26
0,01	0,00	0,06	-	239,58	238,85	0,73	27
0,13	0,61	23,20	0,01	0,76	0,62	0,14	28
0,13	0,36	22,79	0,01	-	-	-	29
0,10	0,28	14,27	0,01	-	-	-	30
-	-	-	-	0,03	-	0,03	31
-	0,30	0,75	0,00	0,75	0,64	0,11	32
-	0,05	0,34	-	0,03	0,02	0,01	33
0,18	1,59	8,56	-0,16	1 432,45	1 441,40	-8,95	34

3.3.1 Einnahmen und Ausgaben der Kreisfreien Städte des Freistaates Sachsen nach Aufgabenbereichen (in €/Einw.)

Lfd. Nr.	Art der Einnahmen/Ausgaben	Einzelplan 0 Allgemeine Verwaltung	Darunter		
			00	01	02
			Gemeinde- organe	Rechnungs- prüfung	Haupt- verwaltung
01	Bereinigte Einnahmen	34,27	0,39	0,17	7,64
	davon				
02	Einnahmen der laufenden Rechnung	32,98	0,39	0,17	6,88
	davon				
03	Steuern (netto)	-	-	-	-
	darunter				
04	Gemeindeanteil an der Einkommensteuer	-	-	-	-
05	Gemeindeanteil an der Umsatzsteuer	-	-	-	-
06	Gewerbesteuer (netto)	-	-	-	-
07	Grundsteuer A und B	-	-	-	-
08	Schlüsselzuweisungen vom Land	-	-	-	-
09	Bedarfs- und sonst. allgem. Zuweis. v. Land	-	-	-	-
10	Erstattungen und laufende Zuweis. v. Land	1,81	0,03	-	0,84
11	Erstattungen und laufende Zuweis. v. Bund	0,22	0,06	-	0,11
12	Gebühren, zweckgebundene Abgaben	1,62	0,00	-	0,15
13	sonstige Einnahmen	29,42	0,30	0,17	5,88
14	abzüglich: Zahlungen von gleicher Ebene	0,10	0,00	-	0,09
15	Einnahmen der Kapitalrechnung	1,29	-	-	0,75
	davon				
16	Zuweisungen für Investitionen vom Land	1,11	-	-	0,72
17	Kreditaufnahme bei Verwaltungen	-	-	-	-
18	sonstige Einnahmen	0,18	-	-	0,03
19	abzüglich: Zahlungen von gleicher Ebene	-	-	-	-
20	Bereinigte Ausgaben	187,20	18,92	4,30	58,07
	davon				
21	Ausgaben der laufenden Rechnung	175,37	18,81	4,22	55,86
	davon				
22	Personalausgaben	117,27	13,50	4,08	40,30
23	laufender Sachaufwand	56,17	4,43	0,15	15,38
24	soziale Leistungen	-	-	-	-
25	Zinsausgaben	-	-	-	-
26	sonstige Ausgaben	2,02	0,88	-	0,27
27	abzüglich: Zahlungen von gleicher Ebene	0,10	0,00	-	0,09
28	Ausgaben der Kapitalrechnung	11,82	0,12	0,08	2,21
	davon				
29	Sachinvestitionen	11,68	0,11	0,08	2,21
	darunter				
30	Baumaßnahmen	2,68	0,01	-	1,38
31	Kreditteilungen bei Verwaltungen	-	-	-	-
32	sonstige Ausgaben	0,15	0,00	-	-
33	abzüglich: Zahlungen von gleicher Ebene	-	-	-	-
34	Finanzierungssaldo	-152,93	-18,53	-4,13	-50,43

Aufgabenbereich			Einzelplan 1 Öffentliche Sicherheit und Ordnung	Darunter Aufgabenbereich			Lfd. Nr.
03	05	06		11	13	14	
Finanz- verwaltung	Besondere Dienststellen der allgemeinen Verwaltung	Einrichtungen für die gesamte Verwaltung		Öffentliche Ordnung	Feuer- schutz	Kata- strophen- schutz	
19,65	2,19	4,15	51,56	42,59	7,60	0,01	01
19,37	2,19	3,90	39,93	36,73	3,19	0,01	02
-	-	-	-	-	-	-	03
-	-	-	-	-	-	-	04
-	-	-	-	-	-	-	05
-	-	-	-	-	-	-	06
-	-	-	-	-	-	-	07
-	-	-	-	-	-	-	08
-	-	-	-	-	-	-	09
-	0,94	-	0,09	0,04	0,04	0,01	10
-	0,00	0,05	0,14	0,13	0,01	-	11
0,17	1,20	0,10	20,89	18,83	2,06	-	12
19,19	0,06	3,74	19,03	17,86	1,17	0,01	13
0,00	-	-	0,22	0,13	0,08	-	14
0,28	-	0,25	11,63	5,86	4,40	-	15
0,18	-	0,21	11,40	5,83	4,27	-	16
-	-	-	-	-	-	-	17
0,10	-	0,04	0,37	0,17	0,13	-	18
-	-	-	0,14	0,14	-	-	19
55,53	5,22	33,62	149,56	82,22	64,75	2,07	20
50,61	5,16	29,18	126,04	71,34	53,50	1,20	21
31,28	4,58	12,29	103,87	55,44	47,42	1,02	22
18,60	0,58	16,75	21,23	14,90	6,15	0,18	23
-	-	-	-	-	-	-	24
-	-	-	-	-	-	-	25
0,74	-	0,13	1,15	1,13	0,02	0,00	26
0,00	-	-	0,22	0,13	0,08	-	27
4,91	0,06	4,44	23,53	10,88	11,25	0,87	28
4,91	0,06	4,30	23,41	10,79	11,23	0,87	29
0,46	-	0,84	18,42	9,56	7,55	0,78	30
-	-	-	-	-	-	-	31
-	-	0,14	0,26	0,24	0,02	-	32
-	-	-	0,14	0,14	-	-	33
-35,88	-3,03	-29,47	-98,00	-39,63	-57,15	-2,05	34

Noch: 3.3.1 Einnahmen und Ausgaben der Kreisfreien Städte des Freistaates Sachsen
nach Aufgabenbereichen (in €/Einw.)

Lfd. Nr.	Art der Einnahmen/Ausgaben	Einzelplan 17 Kosten des August- Hochwassers 2002 und Abwicklung der Folgen	Davon		
			170	171	172
			Allgemeine Verwaltung	Öffentliche Sicherheit und Ordnung	Schulen
01	Bereinigte Einnahmen	1,37	-	0,48	-
	davon				
02	Einnahmen der laufenden Rechnung	-	-	-	-
	davon				
03	Steuern (netto)	-	-	-	-
	darunter				
04	Gemeindeanteil an der Einkommensteuer	-	-	-	-
05	Gemeindeanteil an der Umsatzsteuer	-	-	-	-
06	Gewerbesteuer (netto)	-	-	-	-
07	Grundsteuer A und B	-	-	-	-
08	Schlüsselzuweisungen vom Land	-	-	-	-
09	Bedarfs- und sonst. allgem. Zuweis. v. Land	-	-	-	-
10	Erstattungen und laufende Zuweis. v. Land	-	-	-	-
11	Erstattungen und laufende Zuweis. v. Bund	-	-	-	-
12	Gebühren, zweckgebundene Abgaben	-	-	-	-
13	sonstige Einnahmen	-	-	-	-
14	abzüglich: Zahlungen von gleicher Ebene	-	-	-	-
15	Einnahmen der Kapitalrechnung	1,37	-	0,48	-
	davon				
16	Zuweisungen für Investitionen vom Land	1,30	-	0,48	-
17	Kreditaufnahme bei Verwaltungen	-	-	-	-
18	sonstige Einnahmen	0,07	-	-	-
19	abzüglich: Zahlungen von gleicher Ebene	-	-	-	-
20	Bereinigte Ausgaben	0,53	0,05	0,01	-
	davon				
21	Ausgaben der laufenden Rechnung	-	-	-	-
	davon				
22	Personalausgaben	-	-	-	-
23	laufender Sachaufwand	-	-	-	-
24	soziale Leistungen	-	-	-	-
25	Zinsausgaben	-	-	-	-
26	sonstige Ausgaben	-	-	-	-
27	abzüglich: Zahlungen von gleicher Ebene	-	-	-	-
28	Ausgaben der Kapitalrechnung	0,53	0,05	0,01	-
	davon				
29	Sachinvestitionen	0,53	0,05	0,01	-
	darunter				
30	Baumaßnahmen	0,53	0,05	0,01	-
31	Kredittilgungen bei Verwaltungen	-	-	-	-
32	sonstige Ausgaben	-	-	-	-
33	abzüglich: Zahlungen von gleicher Ebene	-	-	-	-
34	Finanzierungssaldo	0,84	-0,05	0,47	-

Aufgabenbereich							Lfd. Nr.
173	174	175	176	177	178	179	
Wissenschaft, Forschung, Kulturpflege	Soziale Sicherung	Gesundheit, Sport, Erholung	Bau- und Wohnungswesen, Verkehr	Öffentliche Einrichtungen, Wirtschaftsförderung	Wirtschaftliche Unternehmen, allgemeines Grund- und Sondervermögen	Allgemeine Finanzwirtschaft	
-	-	-	0,89	-	-	-	01
-	-	-	-	-	-	-	02
-	-	-	-	-	-	-	03
-	-	-	-	-	-	-	04
-	-	-	-	-	-	-	05
-	-	-	-	-	-	-	06
-	-	-	-	-	-	-	07
-	-	-	-	-	-	-	08
-	-	-	-	-	-	-	09
-	-	-	-	-	-	-	10
-	-	-	-	-	-	-	11
-	-	-	-	-	-	-	12
-	-	-	-	-	-	-	13
-	-	-	-	-	-	-	14
-	-	-	0,89	-	-	-	15
-	-	-	0,82	-	-	-	16
-	-	-	-	-	-	-	17
-	-	-	0,07	-	-	-	18
-	-	-	-	-	-	-	19
-	-	-	0,47	-	-	-	20
-	-	-	-	-	-	-	21
-	-	-	-	-	-	-	22
-	-	-	-	-	-	-	23
-	-	-	-	-	-	-	24
-	-	-	-	-	-	-	25
-	-	-	-	-	-	-	26
-	-	-	-	-	-	-	27
-	-	-	0,47	-	-	-	28
-	-	-	0,47	-	-	-	29
-	-	-	0,47	-	-	-	30
-	-	-	-	-	-	-	31
-	-	-	-	-	-	-	32
-	-	-	-	-	-	-	33
-	-	-	0,42	-	-	-	34

Noch: 3.3.1 Einnahmen und Ausgaben der Kreisfreien Städte des Freistaates Sachsen
nach Aufgabenbereichen (in €/Einw.)

Lfd. Nr.	Art der Einnahmen/Ausgaben	Einzelplan 2 Schulen	Darunter		
			20	211	225
			Schul- verwaltung	Grundschulen	Mittelschulen mit Mittel- und Hauptschulzügen
01	Bereinigte Einnahmen	61,59	4,05	24,43	5,56
	davon				
02	Einnahmen der laufenden Rechnung	16,55	3,56	5,95	0,86
	davon				
03	Steuern (netto)	-	-	-	-
	darunter				
04	Gemeindeanteil an der Einkommensteuer	-	-	-	-
05	Gemeindeanteil an der Umsatzsteuer	-	-	-	-
06	Gewerbesteuer (netto)	-	-	-	-
07	Grundsteuer A und B	-	-	-	-
08	Schlüsselzuweisungen vom Land	-	-	-	-
09	Bedarfs- und sonst. allgem. Zuweis. v. Land	-	-	-	-
10	Erstattungen und laufende Zuweis. v. Land	3,89	0,37	0,60	0,44
11	Erstattungen und laufende Zuweis. v. Bund	0,40	0,04	0,00	-
12	Gebühren, zweckgebundene Abgaben	0,90	0,02	0,29	0,18
13	sonstige Einnahmen	11,37	3,13	5,05	0,24
14	abzüglich: Zahlungen von gleicher Ebene	0,01	-	-	-
15	Einnahmen der Kapitalrechnung	45,04	0,49	18,49	4,70
	davon				
16	Zuweisungen für Investitionen vom Land	44,77	0,49	18,48	4,69
17	Kreditaufnahme bei Verwaltungen	-	-	-	-
18	sonstige Einnahmen	0,27	0,00	0,00	0,01
19	abzüglich: Zahlungen von gleicher Ebene	-	-	-	-
20	Bereinigte Ausgaben	193,84	10,38	58,14	24,15
	davon				
21	Ausgaben der laufenden Rechnung	98,59	9,21	23,63	14,40
	davon				
22	Personalausgaben	31,39	8,33	6,03	3,61
23	laufender Sachaufwand	65,04	0,87	17,27	10,70
24	soziale Leistungen	-	-	-	-
25	Zinsausgaben	-	-	-	-
26	sonstige Ausgaben	2,17	0,01	0,33	0,09
27	abzüglich: Zahlungen von gleicher Ebene	0,01	-	-	-
28	Ausgaben der Kapitalrechnung	95,25	1,17	34,51	9,75
	davon				
29	Sachinvestitionen	94,94	1,17	34,51	9,75
	darunter				
30	Baumaßnahmen	86,94	1,12	32,49	9,03
31	Kreditteilungen bei Verwaltungen	-	-	-	-
32	sonstige Ausgaben	0,31	0,01	0,00	-
33	abzüglich: Zahlungen von gleicher Ebene	-	-	-	-
34	Finanzierungssaldo	-132,25	-6,33	-33,71	-18,59

Aufgabenbereich							Lfd. Nr.
231	24	davon		27	29	darunter	
Gymnasien	Berufsbildende Schulen	241	248	Allgemein- bildende Förderschulen	übrige schulische Aufgaben	290	
		Berufsschulen, Fach- und Berufs- fachschulen	Berufsbildende Schulen für Behinderte			Schüler- beförderung	
17,45	1,69	1,64	0,05	5,73	2,62	0,51	01
0,97	0,77	0,72	0,05	1,81	2,57	0,51	02
-	-	-	-	-	-	-	03
-	-	-	-	-	-	-	04
-	-	-	-	-	-	-	05
-	-	-	-	-	-	-	06
-	-	-	-	-	-	-	07
-	-	-	-	-	-	-	08
-	-	-	-	-	-	-	09
0,38	0,28	0,23	0,05	0,63	1,16	-	10
-	-	-	-	0,08	0,27	-	11
0,09	0,09	0,09	0,00	0,22	0,00	0,00	12
0,49	0,40	0,40	0,00	0,87	1,14	0,51	13
-	-	-	-	0,01	-	-	14
16,48	0,92	0,92	-	3,92	0,05	-	15
16,28	0,91	0,91	-	3,90	0,01	-	16
-	-	-	-	-	-	-	17
0,20	0,01	0,01	-	0,01	0,04	-	18
-	-	-	-	-	-	-	19
52,02	17,61	16,88	0,73	16,11	14,46	6,87	20
13,85	13,84	13,15	0,69	10,10	12,61	6,87	21
3,78	4,26	3,97	0,29	3,91	1,19	-	22
9,98	9,53	9,14	0,40	5,96	10,13	6,84	23
-	-	-	-	-	-	-	24
-	-	-	-	-	-	-	25
0,09	0,05	0,05	0,00	0,24	1,28	0,02	26
-	-	-	-	0,01	-	-	27
38,17	3,77	3,73	0,05	6,01	1,86	-	28
37,94	3,77	3,73	0,05	5,98	1,81	-	29
35,71	2,98	2,98	0,00	5,59	0,02	-	30
-	-	-	-	-	-	-	31
0,22	-	-	-	0,03	0,05	-	32
-	-	-	-	-	-	-	33
-34,57	-15,92	-15,24	-0,68	-10,39	-11,84	-6,36	34

Noch: 3.3.1 Einnahmen und Ausgaben der Kreisfreien Städte des Freistaates Sachsen
nach Aufgabenbereichen (in €/Einw.)

Lfd. Nr.	Art der Einnahmen/Ausgaben	Einzelplan 3 Wissenschaft, Forschung, Kulturpflege	Darunter		
			30	31	321
			Verwaltung kultureller Angelegenheiten	Wissenschaft und Forschung	Museen, Sammlungen, Ausstellungen, Kunstgalerien
01	Bereinigte Einnahmen	59,57	38,09	0,07	7,02
	davon				
02	Einnahmen der laufenden Rechnung	53,13	37,03	0,07	3,37
	davon				
03	Steuern (netto)	-	-	-	-
	darunter				
04	Gemeindeanteil an der Einkommensteuer	-	-	-	-
05	Gemeindeanteil an der Umsatzsteuer	-	-	-	-
06	Gewerbesteuer (netto)	-	-	-	-
07	Grundsteuer A und B	-	-	-	-
08	Schlüsselzuweisungen vom Land	-	-	-	-
09	Bedarfs- und sonst. allgem. Zuweis. v. Land	-	-	-	-
10	Erstattungen und laufende Zuweis. v. Land	36,29	34,32	-	0,08
11	Erstattungen und laufende Zuweis. v. Bund	0,23	-	-	0,01
12	Gebühren, zweckgebundene Abgaben	8,78	0,29	0,06	1,14
13	sonstige Einnahmen	7,83	2,41	0,01	2,14
14	abzüglich: Zahlungen von gleicher Ebene	-	-	-	-
15	Einnahmen der Kapitalrechnung	6,44	1,06	-	3,65
	davon				
16	Zuweisungen für Investitionen vom Land	5,10	0,89	-	3,06
17	Kreditaufnahme bei Verwaltungen	-	-	-	-
18	sonstige Einnahmen	1,34	0,17	-	0,59
19	abzüglich: Zahlungen von gleicher Ebene	-	-	-	-
20	Bereinigte Ausgaben	220,38	32,59	3,19	24,28
	davon				
21	Ausgaben der laufenden Rechnung	196,41	27,37	3,10	19,16
	davon				
22	Personalausgaben	57,20	3,63	0,98	8,38
23	laufender Sachaufwand	25,53	5,73	0,16	8,53
24	soziale Leistungen	-	-	-	-
25	Zinsausgaben	-	-	-	-
26	sonstige Ausgaben	113,68	18,02	1,96	2,25
27	abzüglich: Zahlungen von gleicher Ebene	-	-	-	-
28	Ausgaben der Kapitalrechnung	23,97	5,22	0,09	5,12
	davon				
29	Sachinvestitionen	9,67	2,65	0,04	2,35
	darunter				
30	Baumaßnahmen	8,43	2,54	-	1,76
31	Kreditteilungen bei Verwaltungen	-	-	-	-
32	sonstige Ausgaben	14,30	2,57	0,05	2,77
33	abzüglich: Zahlungen von gleicher Ebene	-	-	-	-
34	Finanzierungssaldo	-160,81	5,50	-3,12	-17,27

Aufgabenbereich							Lfd. Nr.
331	342	35	darunter		360	37	
Theater	Sonstige Kulturpflege	Volksbildung, kulturelle Bildung	350	352	Naturschutz und Landschafts- pflege	kirchliche Angelegenheiten, weltanschauliche Gemeinschaften	
			Volks- hochschulen	nichtwissen- schaftliche Bibliotheken			
3,30	0,18	3,80	2,21	1,29	0,78	0,07	01
2,30	0,18	3,73	2,14	1,29	0,25	-	02
-	-	-	-	-	-	-	03
-	-	-	-	-	-	-	04
-	-	-	-	-	-	-	05
-	-	-	-	-	-	-	06
-	-	-	-	-	-	-	07
-	-	-	-	-	-	-	08
-	-	-	-	-	-	-	09
-	0,09	0,62	0,58	-	-	-	10
0,00	-	0,21	0,21	-	-	-	11
1,71	0,01	2,06	1,31	0,61	0,17	-	12
0,60	0,08	0,84	0,05	0,68	0,08	-	13
-	-	-	-	-	-	-	14
1,00	-	0,07	0,07	0,00	0,53	0,07	15
1,00	-	0,07	0,07	-	-	0,07	16
-	-	-	-	-	-	-	17
0,00	-	0,00	-	0,00	0,53	-	18
-	-	-	-	-	-	-	19
97,36	2,04	23,38	3,87	18,53	1,59	0,02	20
94,69	2,02	21,79	3,79	17,03	1,13	-	21
14,60	0,08	12,81	1,96	10,06	0,81	-	22
2,38	0,14	3,90	0,61	3,11	0,31	-	23
-	-	-	-	-	-	-	24
-	-	-	-	-	-	-	25
77,70	1,80	5,08	1,22	3,86	0,01	-	26
-	-	-	-	-	-	-	27
2,68	0,02	1,59	0,09	1,50	0,46	0,02	28
2,34	0,01	1,59	0,09	1,50	0,46	-	29
2,25	-	1,40	0,08	1,32	0,43	-	30
-	-	-	-	-	-	-	31
0,34	0,01	-	-	-	-	0,02	32
-	-	-	-	-	-	-	33
-94,06	-1,86	-19,58	-1,66	-17,24	-0,81	0,05	34

Noch: 3.3.1 Einnahmen und Ausgaben der Kreisfreien Städte des Freistaates Sachsen
nach Aufgabenbereichen (in €/Einw.)

Lfd. Nr.	Art der Einnahmen/Ausgaben	Einzelplan 4 Soziale Sicherung	Darunter		
			40	41	420
			Verwaltung der sozialen Angelegen- heiten	Sozialhilfe nach dem Sozialgesetzbuch Zwölftes Buch (SGB XII)	Leistungen nach Asylbe- werberleis- tungsgesetz
01	Bereinigte Einnahmen	222,31	27,56	3,93	4,23
	davon				
02	Einnahmen der laufenden Rechnung	207,77	27,56	3,93	4,23
	davon				
03	Steuern (netto)	-	-	-	-
	darunter				
04	Gemeindeanteil an der Einkommensteuer	-	-	-	-
05	Gemeindeanteil an der Umsatzsteuer	-	-	-	-
06	Gewerbesteuer (netto)	-	-	-	-
07	Grundsteuer A und B	-	-	-	-
08	Schlüsselzuweisungen vom Land	-	-	-	-
09	Bedarfs- und sonst. allgem. Zuweis. v. Land	-	-	-	-
10	Erstattungen und laufende Zuweis. v. Land	139,70	0,18	0,03	3,94
11	Erstattungen und laufende Zuweis. v. Bund	12,42	11,25	-	-
12	Gebühren, zweckgebundene Abgaben	16,79	0,01	-	-
13	sonstige Einnahmen	43,37	16,12	4,17	0,29
14	abzüglich: Zahlungen von gleicher Ebene	4,52	-	0,28	-
15	Einnahmen der Kapitalrechnung	14,54	0,00	-	-
	davon				
16	Zuweisungen für Investitionen vom Land	13,86	-	-	-
17	Kreditaufnahme bei Verwaltungen	-	-	-	-
18	sonstige Einnahmen	0,68	0,00	-	-
19	abzüglich: Zahlungen von gleicher Ebene	-	-	-	-
20	Bereinigte Ausgaben	1 012,21	81,30	56,93	7,65
	davon				
21	Ausgaben der laufenden Rechnung	971,74	80,96	56,93	7,65
	davon				
22	Personalausgaben	139,92	61,50	-	-
23	laufender Sachaufwand	32,86	14,88	0,41	-
24	soziale Leistungen	470,80	-	56,80	7,65
25	Zinsausgaben	-	-	-	-
26	sonstige Ausgaben	332,68	4,59	0,00	-
27	abzüglich: Zahlungen von gleicher Ebene	4,52	-	0,28	-
28	Ausgaben der Kapitalrechnung	40,47	0,33	-	-
	davon				
29	Sachinvestitionen	13,62	0,33	-	-
	darunter				
30	Baumaßnahmen	12,78	0,10	-	-
31	Kreditteilungen bei Verwaltungen	-	-	-	-
32	sonstige Ausgaben	26,85	-	-	-
33	abzüglich: Zahlungen von gleicher Ebene	-	-	-	-
34	Finanzierungssaldo	-789,89	-53,73	-53,00	-3,42

Aufgabenbereich							Lfd. Nr.
43	45	46	darunter	47	48	49	
Soziale Einrichtungen und Dienste	Kinder- und Jugendhilfe nach dem SGB VIII	Einrichtungen der Jugendhilfe (eigene Einrichtungen)	464	Förderung von anderen Trägern der Wohlfahrts- pflege und Jugendhilfe	weitere soziale Leistungen	sonstige soziale Angelegenheiten	
			Tages- einrichtungen für Kinder				
4,77	9,36	50,61	47,01	45,97	75,88	-	01
2,93	9,22	45,50	42,46	38,53	75,88	-	02
-	-	-	-	-	-	-	03
-	-	-	-	-	-	-	04
-	-	-	-	-	-	-	05
-	-	-	-	-	-	-	06
-	-	-	-	-	-	-	07
-	-	-	-	-	-	-	08
-	-	-	-	-	-	-	09
0,97	1,28	23,64	23,64	36,58	73,08	-	10
0,02	1,15	0,00	0,00	-	-	-	11
1,89	1,44	13,45	12,50	-	-	-	12
0,71	8,12	9,15	6,77	1,99	2,81	-	13
0,66	2,78	0,74	0,45	0,04	0,01	-	14
1,84	0,15	5,11	4,55	7,44	-	-	15
1,82	0,01	5,00	4,54	7,03	-	-	16
-	-	-	-	-	-	-	17
0,03	0,14	0,11	0,01	0,41	-	-	18
-	-	-	-	-	-	-	19
6,57	104,72	203,36	187,03	123,46	308,30	119,93	20
3,67	104,59	172,36	157,68	117,35	308,30	119,93	21
1,10	11,12	66,21	57,21	-	-	-	22
0,79	1,09	13,43	11,61	2,26	0,00	-	23
-	90,84	-	-	7,62	307,59	0,30	24
-	-	-	-	-	-	-	25
2,44	4,32	93,47	89,31	107,51	0,72	119,63	26
0,66	2,78	0,74	0,45	0,04	0,01	-	27
2,89	0,12	31,00	29,35	6,12	-	-	28
1,98	0,10	11,21	10,02	-	-	-	29
1,96	-	10,72	9,57	-	-	-	30
-	-	-	-	-	-	-	31
0,91	0,03	19,80	19,34	6,12	-	-	32
-	-	-	-	-	-	-	33
-1,79	-95,35	-152,75	-140,02	-77,50	-232,42	-119,93	34

Noch: 3.3.1 Einnahmen und Ausgaben der Kreisfreien Städte des Freistaates Sachsen
nach Aufgabenbereichen (in €/Einw.)

Lfd. Nr.	Art der Einnahmen/Ausgaben	Einzelplan 5 Gesundheit, Sport, Erholung	Davon		
			50	51	54
			Gesundheits- verwaltung	Kranken- häuser	sonstige Einrichtungen und Maßnahmen der Gesund- heitspflege
01	Bereinigte Einnahmen	42,79	3,41	0,41	25,17
	davon				
02	Einnahmen der laufenden Rechnung	37,62	3,41	0,41	25,08
	davon				
03	Steuern (netto)	-	-	-	-
	darunter				
04	Gemeindeanteil an der Einkommensteuer	-	-	-	-
05	Gemeindeanteil an der Umsatzsteuer	-	-	-	-
06	Gewerbesteuer (netto)	-	-	-	-
07	Grundsteuer A und B	-	-	-	-
08	Schlüsselzuweisungen vom Land	-	-	-	-
09	Bedarfs- und sonst. allgem. Zuweis. v. Land	-	-	-	-
10	Erstattungen und laufende Zuweis. v. Land	2,52	1,41	-	1,10
11	Erstattungen und laufende Zuweis. v. Bund	0,52	0,05	-	0,08
12	Gebühren, zweckgebundene Abgaben	25,74	0,96	-	21,90
13	sonstige Einnahmen	8,86	1,01	0,41	2,01
14	abzüglich: Zahlungen von gleicher Ebene	0,02	0,02	-	-
15	Einnahmen der Kapitalrechnung	5,17	0,00	-	0,09
	davon				
16	Zuweisungen für Investitionen vom Land	4,14	-	-	-
17	Kreditaufnahme bei Verwaltungen	-	-	-	-
18	sonstige Einnahmen	1,03	0,00	-	0,09
19	abzüglich: Zahlungen von gleicher Ebene	-	-	-	-
20	Bereinigte Ausgaben	139,29	21,08	1,06	30,03
	davon				
21	Ausgaben der laufenden Rechnung	115,59	20,96	0,39	26,11
	davon				
22	Personalausgaben	41,97	16,61	-	7,29
23	laufender Sachaufwand	42,36	1,86	0,39	16,41
24	soziale Leistungen	-	-	-	-
25	Zinsausgaben	-	-	-	-
26	sonstige Ausgaben	31,28	2,51	-	2,40
27	abzüglich: Zahlungen von gleicher Ebene	0,02	0,02	-	-
28	Ausgaben der Kapitalrechnung	23,70	0,12	0,67	3,93
	davon				
29	Sachinvestitionen	16,47	0,12	-	3,92
	darunter				
30	Baumaßnahmen	13,52	-	-	1,89
31	Kredittilgungen bei Verwaltungen	-	-	-	-
32	sonstige Ausgaben	7,23	-	0,67	0,00
33	abzüglich: Zahlungen von gleicher Ebene	-	-	-	-
34	Finanzierungssaldo	-96,50	-17,67	-0,65	-4,86

Aufgabenbereich							Lfd. Nr.
darunter		55	56	57	58	59	
541	544	Förderung des Sports	eigene Sportstätten	Bade- anstalten	Park- und Gartenanlagen	sonstige Erholungs- einrichtungen	
Rettungs- dienst	Drogen- und Suchtberatung						
23,98	0,53	1,86	2,98	2,66	4,76	1,54	01
23,90	0,52	1,69	1,18	1,65	2,76	1,46	02
-	-	-	-	-	-	-	03
-	-	-	-	-	-	-	04
-	-	-	-	-	-	-	05
-	-	-	-	-	-	-	06
-	-	-	-	-	-	-	07
-	-	-	-	-	-	-	08
-	-	-	-	-	-	-	09
-	0,44	0,00	-	-	0,01	-	10
-	0,08	-	0,11	-	0,28	-	11
21,90	-	1,10	0,11	0,93	0,21	0,53	12
2,01	-	0,58	0,95	0,72	2,25	0,92	13
-	-	-	-	-	-	-	14
0,08	0,01	0,18	1,80	1,02	2,00	0,08	15
-	-	0,02	1,79	1,01	1,31	-	16
-	-	-	-	-	-	-	17
0,08	0,01	0,16	0,01	0,01	0,69	0,08	18
-	-	-	-	-	-	-	19
26,10	1,90	31,30	12,54	10,83	29,91	2,52	20
22,18	1,90	26,80	6,61	7,90	24,75	2,07	21
7,29	-	2,04	1,81	2,23	10,71	1,28	22
14,88	1,41	3,48	4,18	2,03	13,37	0,64	23
-	-	-	-	-	-	-	24
-	-	-	-	-	-	-	25
0,01	0,49	21,29	0,63	3,64	0,67	0,15	26
-	-	-	-	-	-	-	27
3,92	0,00	4,50	5,93	2,93	5,17	0,46	28
3,92	-	0,13	4,42	2,40	5,03	0,46	29
1,89	-	-	4,31	2,38	4,52	0,41	30
-	-	-	-	-	-	-	31
-	0,00	4,37	1,51	0,53	0,14	-	32
-	-	-	-	-	-	-	33
-2,12	-1,37	-29,44	-9,56	-8,17	-25,15	-0,99	34

Noch: 3.3.1 Einnahmen und Ausgaben der Kreisfreien Städte des Freistaates Sachsen
nach Aufgabenbereichen (in €/Einw.)

Lfd. Nr.	Art der Einnahmen/Ausgaben	Einzelplan 6 Bau- und Wohnungs- wesen, Verkehr	Davon		
			60	61	62
			Bau- verwaltung	Städte- planung, Vermessung, Bauordnung	Wohnungs- bauförderung und -fürsorge, Wohnungs- unternehmen
01	Bereinigte Einnahmen	171,69	7,73	63,54	13,15
	davon				
02	Einnahmen der laufenden Rechnung	48,26	5,06	19,89	0,33
	davon				
03	Steuern (netto)	-	-	-	-
	darunter				
04	Gemeindeanteil an der Einkommensteuer	-	-	-	-
05	Gemeindeanteil an der Umsatzsteuer	-	-	-	-
06	Gewerbesteuer (netto)	-	-	-	-
07	Grundsteuer A und B	-	-	-	-
08	Schlüsselzuweisungen vom Land	-	-	-	-
09	Bedarfs- und sonst. allgem. Zuweis. v. Land	-	-	-	-
10	Erstattungen und laufende Zuweis. v. Land	18,47	0,00	8,69	0,04
11	Erstattungen und laufende Zuweis. v. Bund	0,47	0,06	0,30	0,11
12	Gebühren, zweckgebundene Abgaben	23,83	2,66	9,33	0,12
13	sonstige Einnahmen	5,51	2,34	1,59	0,07
14	abzüglich: Zahlungen von gleicher Ebene	0,03	-	0,03	-
15	Einnahmen der Kapitalrechnung	123,44	2,67	43,65	12,82
	davon				
16	Zuweisungen für Investitionen vom Land	107,73	0,69	33,71	12,37
17	Kreditaufnahme bei Verwaltungen	-	-	-	-
18	sonstige Einnahmen	15,70	1,98	9,93	0,45
19	abzüglich: Zahlungen von gleicher Ebene	-	-	-	-
20	Bereinigte Ausgaben	342,87	62,10	109,50	20,33
	davon				
21	Ausgaben der laufenden Rechnung	169,23	57,85	50,36	6,71
	davon				
22	Personalausgaben	80,79	40,11	33,67	5,36
23	laufender Sachaufwand	68,17	8,29	6,15	1,22
24	soziale Leistungen	-	-	-	-
25	Zinsausgaben	-	-	-	-
26	sonstige Ausgaben	20,30	9,45	10,56	0,13
27	abzüglich: Zahlungen von gleicher Ebene	0,03	-	0,03	-
28	Ausgaben der Kapitalrechnung	173,63	4,25	59,14	13,62
	davon				
29	Sachinvestitionen	167,81	3,65	57,56	11,12
	darunter				
30	Baumaßnahmen	164,08	1,70	56,60	11,08
31	Kreditteilungen bei Verwaltungen	-	-	-	-
32	sonstige Ausgaben	5,83	0,60	1,58	2,50
33	abzüglich: Zahlungen von gleicher Ebene	-	-	-	-
34	Finanzierungssaldo	-171,17	-54,37	-45,96	-7,18

Aufgabenbereich							Lfd. Nr.
63	65	66	darunter	67	68	69	
Gemeinde- straßen	Kreis- straßen	Bundes- und Staatsstraßen	660 Bundes- straßen	Straßen- beleuchtung und -reinigung	Einrichtungen für den ruhenden Verkehr	Wasserläufe, Wasserbau	
54,94	0,34	18,56	15,95	3,63	7,91	1,89	01
8,53	0,34	2,37	1,63	3,42	7,89	0,43	02
-	-	-	-	-	-	-	03
-	-	-	-	-	-	-	04
-	-	-	-	-	-	-	05
-	-	-	-	-	-	-	06
-	-	-	-	-	-	-	07
-	-	-	-	-	-	-	08
-	-	-	-	-	-	-	09
6,93	0,34	2,35	1,63	0,12	-	-	10
-	-	-	-	-	-	-	11
1,29	-	0,00	-	2,20	7,84	0,40	12
0,31	-	0,02	-	1,10	0,05	0,03	13
-	-	-	-	-	-	-	14
46,41	-	16,19	14,33	0,21	0,02	1,46	15
44,63	-	15,00	13,13	-	0,01	1,31	16
-	-	-	-	-	-	-	17
1,78	-	1,20	1,20	0,21	0,01	0,15	18
-	-	-	-	-	-	-	19
91,97	0,09	29,58	25,28	23,30	0,75	5,25	20
27,92	0,09	2,62	1,61	21,49	0,60	1,59	21
0,32	-	-	-	0,78	-	0,54	22
27,60	0,09	2,46	1,59	20,71	0,60	1,05	23
-	-	-	-	-	-	-	24
-	-	-	-	-	-	-	25
-	-	0,16	0,01	-	-	-	26
-	-	-	-	-	-	-	27
64,05	-	26,95	23,67	1,81	0,15	3,66	28
63,98	-	26,95	23,67	0,73	0,15	3,66	29
63,62	-	26,79	23,51	0,73	0,15	3,41	30
-	-	-	-	-	-	-	31
0,07	-	0,00	0,00	1,07	-	-	32
-	-	-	-	-	-	-	33
-37,03	0,25	-11,01	-9,32	-19,67	7,16	-3,35	34

Noch: 3.3.1 Einnahmen und Ausgaben der Kreisfreien Städte des Freistaates Sachsen
nach Aufgabenbereichen (in €/Einw.)

Lfd. Nr.	Art der Einnahmen/Ausgaben	Einzelplan 7 Öffentliche Einrichtungen, Wirtschafts- förderung	Davon		
			70	72	73
			Abwasser- beseitigung	Abfall- beseitigung	Märkte
01	Bereinigte Einnahmen	51,82	1,08	25,08	4,24
	davon				
02	Einnahmen der laufenden Rechnung	48,41	1,08	23,75	4,23
	davon				
03	Steuern (netto)	-	-	-	-
	darunter				
04	Gemeindeanteil an der Einkommensteuer	-	-	-	-
05	Gemeindeanteil an der Umsatzsteuer	-	-	-	-
06	Gewerbesteuer (netto)	-	-	-	-
07	Grundsteuer A und B	-	-	-	-
08	Schlüsselzuweisungen vom Land	-	-	-	-
09	Bedarfs- und sonst. allgem. Zuweis. v. Land	-	-	-	-
10	Erstattungen und laufende Zuweis. v. Land	9,44	-	-	-
11	Erstattungen und laufende Zuweis. v. Bund	0,07	-	-	-
12	Gebühren, zweckgebundene Abgaben	29,72	-	22,37	3,44
13	sonstige Einnahmen	9,42	1,08	1,38	0,79
14	abzüglich: Zahlungen von gleicher Ebene	0,24	-	-	-
15	Einnahmen der Kapitalrechnung	3,41	-	1,34	0,01
	davon				
16	Zuweisungen für Investitionen vom Land	1,85	-	-	0,01
17	Kreditaufnahme bei Verwaltungen	-	-	-	-
18	sonstige Einnahmen	1,56	-	1,34	-
19	abzüglich: Zahlungen von gleicher Ebene	-	-	-	-
20	Bereinigte Ausgaben	106,86	-	24,94	4,93
	davon				
21	Ausgaben der laufenden Rechnung	98,22	-	24,56	3,72
	davon				
22	Personalausgaben	30,94	-	1,26	1,19
23	laufender Sachaufwand	32,59	-	23,29	2,53
24	soziale Leistungen	-	-	-	-
25	Zinsausgaben	-	-	-	-
26	sonstige Ausgaben	34,93	-	-	-
27	abzüglich: Zahlungen von gleicher Ebene	0,24	-	-	-
28	Ausgaben der Kapitalrechnung	8,64	-	0,39	1,20
	davon				
29	Sachinvestitionen	7,24	-	0,37	1,20
	darunter				
30	Baumaßnahmen	4,51	-	0,36	0,66
31	Kreditteilungen bei Verwaltungen	-	-	-	-
32	sonstige Ausgaben	1,40	-	0,02	-
33	abzüglich: Zahlungen von gleicher Ebene	-	-	-	-
34	Finanzierungssaldo	-55,04	1,08	0,14	-0,69

Aufgabenbereich							Lfd. Nr.
74	75	76	77	darunter	78	79	
Schlacht- und Viehhöfe	Bestattungs- wesen	sonstige öffentliche Einrichtungen	Hilfsbetriebe der Verwaltung	771	Förderung der Land- und Forstwirtschaft	Fremdenverkehr, sonstige Förderung von Wirtschaft und Verkehr	
				Bauhof			
0,40	3,76	2,52	2,05	1,87	0,09	12,60	01
0,40	3,76	2,52	1,94	1,82	0,09	10,65	02
-	-	-	-	-	-	-	03
-	-	-	-	-	-	-	04
-	-	-	-	-	-	-	05
-	-	-	-	-	-	-	06
-	-	-	-	-	-	-	07
-	-	-	-	-	-	-	08
-	-	-	-	-	-	-	09
-	0,42	-	-	-	-	9,02	10
-	-	-	0,03	0,03	-	0,04	11
0,40	3,29	0,21	-	-	0,01	0,00	12
0,00	0,06	2,31	1,91	1,79	0,07	1,82	13
-	-	-	-	-	-	0,24	14
-	-	-	0,12	0,05	-	1,95	15
-	-	-	-	-	-	1,85	16
-	-	-	-	-	-	-	17
-	-	-	0,12	0,05	-	0,11	18
-	-	-	-	-	-	-	19
0,72	4,01	0,51	26,87	25,96	0,05	44,83	20
0,72	3,54	0,51	24,98	24,98	0,05	40,13	21
0,68	1,97	-	21,73	21,73	0,03	4,08	22
0,04	1,36	0,49	3,25	3,25	0,02	1,60	23
-	-	-	-	-	-	-	24
-	-	-	-	-	-	-	25
-	0,21	0,02	-	-	-	34,69	26
-	-	-	-	-	-	0,24	27
-	0,47	-	1,88	0,98	-	4,70	28
-	0,47	-	1,88	0,98	-	3,31	29
-	0,37	-	0,12	0,12	-	3,00	30
-	-	-	-	-	-	-	31
-	-	-	-	-	-	1,39	32
-	-	-	-	-	-	-	33
-0,32	-0,25	2,01	-24,81	-24,09	0,04	-32,24	34

Noch: 3.3.1 Einnahmen und Ausgaben der Kreisfreien Städte des Freistaates Sachsen
nach Aufgabenbereichen (in €/Einw.)

Lfd. Nr.	Art der Einnahmen/Ausgaben	Einzelplan 8 Wirtschaftliche Unternehmen, allgemeines Grund- und Sonder- vermögen	Darunter		
			81	82 und 83	84
			Versorgungs- unternehmen	Verkehrs- sowie kombinierte Versorgungs- und Verkehrs- unternehmen	Unternehmen der Wirtschafts- förderung
01	Bereinigte Einnahmen	101,53	31,71	25,53	3,31
	davon				
02	Einnahmen der laufenden Rechnung	66,82	30,23	25,53	0,25
	davon				
03	Steuern (netto)	-	-	-	-
	darunter				
04	Gemeindeanteil an der Einkommensteuer	-	-	-	-
05	Gemeindeanteil an der Umsatzsteuer	-	-	-	-
06	Gewerbesteuer (netto)	-	-	-	-
07	Grundsteuer A und B	-	-	-	-
08	Schlüsselzuweisungen vom Land	-	-	-	-
09	Bedarfs- und sonst. allgem. Zuweis. v. Land	-	-	-	-
10	Erstattungen und laufende Zuweis. v. Land	0,00	-	-	-
11	Erstattungen und laufende Zuweis. v. Bund	-	-	-	-
12	Gebühren, zweckgebundene Abgaben	0,01	0,00	-	-
13	sonstige Einnahmen	66,80	30,23	25,53	0,25
14	abzüglich: Zahlungen von gleicher Ebene	-	-	-	-
15	Einnahmen der Kapitalrechnung	34,72	1,48	-	3,06
	davon				
16	Zuweisungen für Investitionen vom Land	3,82	-	-	-
17	Kreditaufnahme bei Verwaltungen	-	-	-	-
18	sonstige Einnahmen	30,89	1,48	-	3,06
19	abzüglich: Zahlungen von gleicher Ebene	-	-	-	-
20	Bereinigte Ausgaben	48,92	0,38	1,02	8,77
	davon				
21	Ausgaben der laufenden Rechnung	21,86	0,05	0,42	5,33
	davon				
22	Personalausgaben	0,17	-	-	-
23	laufender Sachaufwand	15,47	-	-	0,05
24	soziale Leistungen	-	-	-	-
25	Zinsausgaben	-	-	-	-
26	sonstige Ausgaben	6,22	0,05	0,42	5,28
27	abzüglich: Zahlungen von gleicher Ebene	-	-	-	-
28	Ausgaben der Kapitalrechnung	27,06	0,33	0,60	3,44
	davon				
29	Sachinvestitionen	22,67	-	-	0,17
	darunter				
30	Baumaßnahmen	8,08	-	-	0,14
31	Kreditteilungen bei Verwaltungen	-	-	-	-
32	sonstige Ausgaben	4,39	0,33	0,60	3,27
33	abzüglich: Zahlungen von gleicher Ebene	-	-	-	-
34	Finanzierungssaldo	52,61	31,33	24,51	-5,46

Aufgabenbereich				Einzelplan 9 Allgemeine Finanz- wirtschaft	Darunter Aufgabenbereich		Lfd. Nr.
85	86 und 87	88	89		90	91	
Land- und forstwirt- schaftliche Unternehmen	Kur- und Bade- betriebe, sonstige wirtschaftliche Unternehmen	Allgemeines Grundvermögen	Allgemeines Sonder- vermögen		Steuern, allgemeine Zuweisungen und allgemeine Umlagen	Sonstige allgemeine Finanz- wirtschaft	
0,27	0,86	39,77	-	1 708,06	1 687,05	21,02	01
0,27	0,86	9,60	-	1 593,00	1 571,99	21,02	02
-	-	-	-	714,46	714,46	-	03
-	-	-	-	169,58	169,58	-	04
-	-	-	-	56,36	56,36	-	05
-	-	-	-	345,82	345,82	-	06
-	-	-	-	136,30	136,30	-	07
-	-	-	-	700,34	700,34	-	08
-	-	-	-	156,35	156,35	-	09
0,00	-	-	-	-	-	-	10
-	-	-	-	-	-	-	11
0,01	-	0,01	-	-	-	-	12
0,26	0,86	9,59	-	21,86	0,84	21,02	13
-	-	-	-	-	-	-	14
0,00	-	30,17	-	115,06	115,06	-	15
-	-	3,82	-	115,06	115,06	-	16
-	-	-	-	-	-	-	17
0,00	-	26,35	-	-	-	-	18
-	-	-	-	-	-	-	19
0,33	-	37,19	-	28,74	0,64	28,10	20
0,33	-	14,49	-	28,71	0,64	28,07	21
0,17	-	-	-	-	-	-	22
0,16	-	14,03	-	0,64	0,64	-	23
-	-	-	-	-	-	-	24
-	-	-	-	28,07	-	28,07	25
0,00	-	0,46	-	-	-	-	26
-	-	-	-	-	-	-	27
0,00	-	22,69	-	0,03	-	0,03	28
0,00	-	22,51	-	-	-	-	29
-	-	7,94	-	-	-	-	30
-	-	-	-	-	-	-	31
-	-	0,19	-	0,03	-	0,03	32
-	-	-	-	-	-	-	33
-0,06	0,86	2,58	-	1 679,33	1 686,41	-7,08	34

3.3.2 Einnahmen und Ausgaben der kreisangehörigen Gemeinden des Freistaates Sachsen nach Aufgabenbereichen (in €/Einw.)

Lfd. Nr.	Art der Einnahmen/Ausgaben	Einzelplan 0 Allgemeine Verwaltung	Darunter		
			00	01	02
			Gemeindeorgane	Rechnungsprüfung	Hauptverwaltung
01	Bereinigte Einnahmen	27,32	0,32	0,07	14,54
	davon				
02	Einnahmen der laufenden Rechnung	17,94	0,30	0,07	8,97
	davon				
03	Steuern (netto)	-	-	-	-
	darunter				
04	Gemeindeanteil an der Einkommensteuer	-	-	-	-
05	Gemeindeanteil an der Umsatzsteuer	-	-	-	-
06	Gewerbesteuer (netto)	-	-	-	-
07	Grundsteuer A und B	-	-	-	-
08	Schlüsselzuweisungen vom Land	-	-	-	-
09	Bedarfs- und sonst. allgem. Zuweis. v. Land	-	-	-	-
10	Erstattungen und laufende Zuweis. v. Land	1,11	0,03	-	0,46
11	Erstattungen und laufende Zuweis. v. Bund	0,45	0,00	-	0,34
12	Gebühren, zweckgebundene Abgaben	1,78	0,00	0,04	0,53
13	sonstige Einnahmen	23,63	0,31	0,19	11,60
14	abzüglich: Zahlungen von gleicher Ebene	9,04	0,05	0,15	3,97
15	Einnahmen der Kapitalrechnung	9,38	0,02	-	5,57
	davon				
16	Zuweisungen für Investitionen vom Land	1,07	-	-	0,70
17	Kreditaufnahme bei Verwaltungen	-	-	-	-
18	sonstige Einnahmen	8,39	0,02	-	4,94
19	abzüglich: Zahlungen von gleicher Ebene	0,08	0,00	-	0,07
20	Bereinigte Ausgaben	154,01	21,89	1,37	74,06
	davon				
21	Ausgaben der laufenden Rechnung	142,76	21,81	1,37	67,93
	davon				
22	Personalausgaben	105,56	19,77	1,35	45,18
23	laufender Sachaufwand	36,89	1,69	0,15	20,68
24	soziale Leistungen	-	-	-	-
25	Zinsausgaben	-	-	-	-
26	sonstige Ausgaben	9,34	0,39	0,02	6,03
27	abzüglich: Zahlungen von gleicher Ebene	9,04	0,05	0,15	3,97
28	Ausgaben der Kapitalrechnung	11,25	0,08	0,00	6,13
	davon				
29	Sachinvestitionen	10,31	0,05	0,00	5,23
	darunter				
30	Baumaßnahmen	5,21	0,00	-	3,78
31	Kredittilgungen bei Verwaltungen	-	-	-	-
32	sonstige Ausgaben	1,02	0,04	-	0,97
33	abzüglich: Zahlungen von gleicher Ebene	0,08	0,00	-	0,07
34	Finanzierungssaldo	-126,69	-21,58	-1,30	-59,51

Aufgabenbereich			Einzelplan 1 Öffentliche Sicherheit und Ordnung	Darunter Aufgabenbereich			Lfd. Nr.
03	05	06		11	13	14	
Finanz- verwaltung	Besondere Dienststellen der allgemeinen Verwaltung	Einrichtungen für die gesamte Verwaltung		Öffentliche Ordnung	Feuer- schutz	Kata- strophen- schutz	
8,91	1,83	1,64	23,04	8,73	13,77	0,13	01
5,51	1,81	1,26	11,22	8,68	2,40	0,12	02
-	-	-	-	-	-	-	03
-	-	-	-	-	-	-	04
-	-	-	-	-	-	-	05
-	-	-	-	-	-	-	06
-	-	-	-	-	-	-	07
-	-	-	-	-	-	-	08
-	-	-	-	-	-	-	09
0,03	0,58	0,02	0,45	0,04	0,39	0,02	10
0,01	0,08	0,02	0,09	0,04	0,03	0,01	11
0,10	1,06	0,06	6,63	5,73	0,90	0,00	12
7,45	0,44	3,39	5,63	3,32	2,06	0,23	13
2,07	0,34	2,21	1,58	0,46	0,98	0,14	14
3,40	0,02	0,38	11,82	0,05	11,37	0,01	15
0,06	0,00	0,31	11,21	0,02	10,90	0,00	16
-	-	-	-	-	-	-	17
3,34	0,01	0,07	1,74	0,03	1,61	0,01	18
0,00	0,00	0,01	1,13	0,00	1,13	-	19
32,01	4,60	19,58	66,59	26,66	38,77	0,64	20
31,41	4,56	15,19	47,05	26,21	20,20	0,53	21
28,94	4,02	5,92	31,49	21,28	10,07	0,09	22
3,63	0,65	9,97	15,72	4,58	10,71	0,37	23
-	-	-	-	-	-	-	24
-	-	-	-	-	-	-	25
0,91	0,23	1,51	1,42	0,80	0,40	0,21	26
2,07	0,34	2,21	1,58	0,46	0,98	0,14	27
0,60	0,04	4,40	19,54	0,46	18,57	0,11	28
0,59	0,03	4,40	20,49	0,45	19,61	0,09	29
0,14	0,00	1,29	10,32	0,14	9,82	0,03	30
-	-	-	-	-	-	-	31
0,01	0,01	0,00	0,18	0,01	0,09	0,02	32
0,00	0,00	0,01	1,13	0,00	1,13	-	33
-23,10	-2,77	-17,94	-43,54	-17,93	-25,00	-0,51	34

Noch: 3.3.2 Einnahmen und Ausgaben der kreisangehörigen Gemeinden des Freistaates Sachsen
nach Aufgabenbereichen (in €/Einw.)

Lfd. Nr.	Art der Einnahmen/Ausgaben	Einzelplan 17 Kosten des August- Hochwassers 2002 und Abwicklung der Folgen	Davon		
			170	171	172
			Allgemeine Verwaltung	Öffentliche Sicherheit und Ordnung	Schulen
01	Bereinigte Einnahmen	0,41	0,10	0,00	0,00
	davon				
02	Einnahmen der laufenden Rechnung	0,02	0,02	-	-
	davon				
03	Steuern (netto)	-	-	-	-
	darunter				
04	Gemeindeanteil an der Einkommensteuer	-	-	-	-
05	Gemeindeanteil an der Umsatzsteuer	-	-	-	-
06	Gewerbesteuer (netto)	-	-	-	-
07	Grundsteuer A und B	-	-	-	-
08	Schlüsselzuweisungen vom Land	-	-	-	-
09	Bedarfs- und sonst. allgem. Zuweis. v. Land	-	-	-	-
10	Erstattungen und laufende Zuweis. v. Land	-	-	-	-
11	Erstattungen und laufende Zuweis. v. Bund	-	-	-	-
12	Gebühren, zweckgebundene Abgaben	-	-	-	-
13	sonstige Einnahmen	0,02	0,02	-	-
14	abzüglich: Zahlungen von gleicher Ebene	-	-	-	-
15	Einnahmen der Kapitalrechnung	0,38	0,08	0,00	0,00
	davon				
16	Zuweisungen für Investitionen vom Land	0,29	-	0,00	-
17	Kreditaufnahme bei Verwaltungen	-	-	-	-
18	sonstige Einnahmen	0,09	0,08	0,00	0,00
19	abzüglich: Zahlungen von gleicher Ebene	-	-	-	-
20	Bereinigte Ausgaben	0,46	0,03	0,00	0,00
	davon				
21	Ausgaben der laufenden Rechnung	0,06	0,00	0,00	-
	davon				
22	Personalausgaben	0,00	-	-	-
23	laufender Sachaufwand	0,06	0,00	0,00	-
24	soziale Leistungen	-	-	-	-
25	Zinsausgaben	-	-	-	-
26	sonstige Ausgaben	0,00	-	-	-
27	abzüglich: Zahlungen von gleicher Ebene	-	-	-	-
28	Ausgaben der Kapitalrechnung	0,40	0,02	-	0,00
	davon				
29	Sachinvestitionen	0,34	0,00	-	0,00
	darunter				
30	Baumaßnahmen	0,33	0,00	-	0,00
31	Kredittilgungen bei Verwaltungen	-	-	-	-
32	sonstige Ausgaben	0,06	0,02	-	-
33	abzüglich: Zahlungen von gleicher Ebene	-	-	-	-
34	Finanzierungssaldo	-0,05	0,07	0,00	-0,00

Aufgabenbereich							Lfd. Nr.
173	174	175	176	177	178	179	
Wissenschaft, Forschung, Kulturpflege	Soziale Sicherung	Gesundheit, Sport, Erholung	Bau- und Wohnungs- wesen, Verkehr	Öffentliche Einrichtungen, Wirtschafts- förderung	Wirtschaftliche Unternehmen, allgemeines Grund- und Sondervermögen	Allgemeine Finanzwirtschaft	
0,00	0,01	-	0,12	0,01	0,02	0,16	01
-	0,00	-	0,00	0,01	-	-	02
-	-	-	-	-	-	-	03
-	-	-	-	-	-	-	04
-	-	-	-	-	-	-	05
-	-	-	-	-	-	-	06
-	-	-	-	-	-	-	07
-	-	-	-	-	-	-	08
-	-	-	-	-	-	-	09
-	-	-	-	-	-	-	10
-	-	-	-	-	-	-	11
-	-	-	-	-	-	-	12
-	0,00	-	0,00	0,01	-	-	13
-	-	-	-	-	-	-	14
0,00	0,01	-	0,12	0,00	0,02	0,16	15
-	-	-	0,12	0,00	0,02	0,16	16
-	-	-	-	-	-	-	17
0,00	0,01	-	0,00	-	-	-	18
-	-	-	-	-	-	-	19
0,00	0,02	0,01	0,38	0,01	0,01	0,02	20
-	0,00	0,00	0,03	0,01	0,00	0,02	21
-	-	-	0,00	-	-	-	22
-	0,00	0,00	0,03	0,01	0,00	0,01	23
-	-	-	-	-	-	-	24
-	-	-	-	-	-	-	25
-	-	-	-	-	-	0,00	26
-	-	-	-	-	-	-	27
0,00	0,01	0,01	0,35	0,00	0,01	-	28
0,00	0,01	0,01	0,30	0,00	0,01	-	29
0,00	0,01	0,01	0,30	0,00	0,01	-	30
-	-	-	-	-	-	-	31
-	-	-	0,04	-	0,00	-	32
-	-	-	-	-	-	-	33
-0,00	-0,01	-0,01	-0,26	-0,00	0,01	0,14	34

Noch: 3.3.2 Einnahmen und Ausgaben der kreisangehörigen Gemeinden des Freistaates Sachsen
nach Aufgabenbereichen (in €/Einw.)

Lfd. Nr.	Art der Einnahmen/Ausgaben	Einzelplan 2 Schulen	Darunter		
			20	211	225
			Schul- verwaltung	Grundschulen	Mittelschulen mit Mittel- und Hauptschulzügen
01	Bereinigte Einnahmen	46,05	0,38	24,16	13,92
	davon				
02	Einnahmen der laufenden Rechnung	8,84	0,24	4,84	2,24
	davon				
03	Steuern (netto)	-	-	-	-
	darunter				
04	Gemeindeanteil an der Einkommensteuer	-	-	-	-
05	Gemeindeanteil an der Umsatzsteuer	-	-	-	-
06	Gewerbesteuer (netto)	-	-	-	-
07	Grundsteuer A und B	-	-	-	-
08	Schlüsselzuweisungen vom Land	-	-	-	-
09	Bedarfs- und sonst. allgem. Zuweis. v. Land	-	-	-	-
10	Erstattungen und laufende Zuweis. v. Land	4,46	0,14	2,57	1,23
11	Erstattungen und laufende Zuweis. v. Bund	0,14	0,01	0,09	0,01
12	Gebühren, zweckgebundene Abgaben	0,62	0,01	0,32	0,16
13	sonstige Einnahmen	4,11	0,11	1,98	0,88
14	abzüglich: Zahlungen von gleicher Ebene	0,48	0,03	0,12	0,04
15	Einnahmen der Kapitalrechnung	37,21	0,14	19,32	11,68
	davon				
16	Zuweisungen für Investitionen vom Land	36,47	0,13	19,06	11,46
17	Kreditaufnahme bei Verwaltungen	-	-	-	-
18	sonstige Einnahmen	1,11	0,00	0,46	0,35
19	abzüglich: Zahlungen von gleicher Ebene	0,37	-	0,20	0,13
20	Bereinigte Ausgaben	127,19	4,17	61,70	40,91
	davon				
21	Ausgaben der laufenden Rechnung	55,44	3,27	25,65	16,29
	davon				
22	Personalausgaben	15,48	2,01	7,15	4,05
23	laufender Sachaufwand	38,80	0,70	18,15	11,98
24	soziale Leistungen	-	-	-	-
25	Zinsausgaben	-	-	-	-
26	sonstige Ausgaben	1,64	0,59	0,47	0,30
27	abzüglich: Zahlungen von gleicher Ebene	0,48	0,03	0,12	0,04
28	Ausgaben der Kapitalrechnung	71,74	0,89	36,05	24,62
	davon				
29	Sachinvestitionen	71,23	0,61	36,06	24,53
	darunter				
30	Baumaßnahmen	66,99	0,55	33,82	23,10
31	Kreditteilungen bei Verwaltungen	-	-	-	-
32	sonstige Ausgaben	0,89	0,28	0,20	0,21
33	abzüglich: Zahlungen von gleicher Ebene	0,37	-	0,20	0,13
34	Finanzierungssaldo	-81,14	-3,79	-37,54	-26,99

Aufgabenbereich							Lfd. Nr.
231	24	davon		27	29	darunter	
Gymnasien	Berufsbildende Schulen	241	248	Allgemein- bildende Förderschulen	übrige schulische Aufgaben	290	
		Berufsschulen, Fach- und Berufs- fachschulen	Berufsbildende Schulen für Behinderte			Schüler- beförderung	
5,22	0,04	0,03	0,00	1,66	0,68	0,02	01
0,77	0,04	0,03	0,00	0,21	0,50	0,02	02
-	-	-	-	-	-	-	03
-	-	-	-	-	-	-	04
-	-	-	-	-	-	-	05
-	-	-	-	-	-	-	06
-	-	-	-	-	-	-	07
-	-	-	-	-	-	-	08
-	-	-	-	-	-	-	09
0,38	-	-	-	0,10	0,03	0,00	10
0,00	-	-	-	0,01	0,01	-	11
0,09	-	-	-	0,03	0,02	0,00	12
0,36	0,22	0,20	0,02	0,11	0,45	0,02	13
0,07	0,18	0,16	0,02	0,03	0,01	0,01	14
4,45	0,00	-	0,00	1,44	0,17	-	15
4,31	-	-	-	1,37	0,14	-	16
-	-	-	-	-	-	-	17
0,18	0,00	-	0,00	0,07	0,04	-	18
0,04	-	-	-	0,00	-	-	19
13,86	0,14	0,13	0,01	3,65	2,73	0,02	20
6,24	0,14	0,13	0,01	1,41	2,42	0,02	21
1,26	-	-	-	0,44	0,55	0,01	22
4,95	0,32	0,29	0,03	0,97	1,73	0,02	23
-	-	-	-	-	-	-	24
-	-	-	-	-	-	-	25
0,09	-	-	-	0,03	0,16	0,00	26
0,07	0,18	0,16	0,02	0,03	0,01	0,01	27
7,62	0,00	0,00	-	2,24	0,31	-	28
7,48	-	-	-	2,24	0,31	-	29
7,13	-	-	-	2,18	0,21	-	30
-	-	-	-	-	-	-	31
0,18	0,00	0,00	-	-	0,00	-	32
0,04	-	-	-	0,00	-	-	33
-8,64	-0,11	-0,10	-0,01	-1,99	-2,05	-0,00	34

Noch: 3.3.2 Einnahmen und Ausgaben der kreisangehörigen Gemeinden des Freistaates Sachsen
nach Aufgabenbereichen (in €/Einw.)

Lfd. Nr.	Art der Einnahmen/Ausgaben	Einzelplan 3 Wissenschaft, Forschung, Kulturpflege	Darunter		
			30	31	321
			Verwaltung kultureller Angelegenheiten	Wissenschaft und Forschung	Museen, Sammlungen, Ausstellungen, Kunstgalerien
01	Bereinigte Einnahmen	13,35	0,80	0,38	3,25
	davon				
02	Einnahmen der laufenden Rechnung	9,87	0,75	0,24	2,56
	davon				
03	Steuern (netto)	-	-	-	-
	darunter				
04	Gemeindeanteil an der Einkommensteuer	-	-	-	-
05	Gemeindeanteil an der Umsatzsteuer	-	-	-	-
06	Gewerbesteuer (netto)	-	-	-	-
07	Grundsteuer A und B	-	-	-	-
08	Schlüsselzuweisungen vom Land	-	-	-	-
09	Bedarfs- und sonst. allgem. Zuweis. v. Land	-	-	-	-
10	Erstattungen und laufende Zuweis. v. Land	1,22	0,06	0,03	0,38
11	Erstattungen und laufende Zuweis. v. Bund	0,34	0,04	-	0,11
12	Gebühren, zweckgebundene Abgaben	2,38	0,11	0,05	0,60
13	sonstige Einnahmen	7,04	0,58	0,18	1,76
14	abzüglich: Zahlungen von gleicher Ebene	1,11	0,04	0,02	0,28
15	Einnahmen der Kapitalrechnung	3,48	0,06	0,14	0,69
	davon				
16	Zuweisungen für Investitionen vom Land	2,83	0,01	0,04	0,58
17	Kreditaufnahme bei Verwaltungen	-	-	-	-
18	sonstige Einnahmen	0,69	0,05	0,10	0,11
19	abzüglich: Zahlungen von gleicher Ebene	0,05	0,00	-	-
20	Bereinigte Ausgaben	43,35	5,70	1,08	9,01
	davon				
21	Ausgaben der laufenden Rechnung	35,83	5,55	0,88	6,69
	davon				
22	Personalausgaben	14,51	1,47	0,69	4,26
23	laufender Sachaufwand	9,78	1,10	0,19	2,04
24	soziale Leistungen	-	-	-	-
25	Zinsausgaben	-	-	-	-
26	sonstige Ausgaben	12,66	3,02	0,02	0,67
27	abzüglich: Zahlungen von gleicher Ebene	1,11	0,04	0,02	0,28
28	Ausgaben der Kapitalrechnung	7,52	0,14	0,20	2,32
	davon				
29	Sachinvestitionen	6,91	0,13	0,16	2,21
	darunter				
30	Baumaßnahmen	5,61	0,08	0,04	1,42
31	Kredittilgungen bei Verwaltungen	-	-	-	-
32	sonstige Ausgaben	0,65	0,02	0,04	0,11
33	abzüglich: Zahlungen von gleicher Ebene	0,05	0,00	-	-
34	Finanzierungssaldo	-30,00	-4,90	-0,70	-5,75

Aufgabenbereich							Lfd. Nr.
331	342	35	darunter		360	37	
Theater	Sonstige Kulturpflege	Volksbildung, kulturelle Bildung	350	352	Naturschutz und Landschafts- pflege	kirchliche Angelegenheiten, weltanschauliche Gemeinschaften	
			Volks- hochschulen	nichtwissen- schaftliche Bibliotheken			
0,29	0,20	2,11	0,00	1,47	0,43	0,06	01
0,24	0,20	1,81	0,00	1,41	0,31	0,00	02
-	-	-	-	-	-	-	03
-	-	-	-	-	-	-	04
-	-	-	-	-	-	-	05
-	-	-	-	-	-	-	06
-	-	-	-	-	-	-	07
-	-	-	-	-	-	-	08
-	-	-	-	-	-	-	09
-	0,00	0,54	-	0,46	0,02	0,00	10
0,00	-	0,06	-	0,05	0,07	-	11
0,10	0,06	0,31	0,00	0,22	0,03	-	12
0,15	0,14	1,38	0,12	0,97	0,19	0,00	13
0,01	0,01	0,48	0,12	0,29	0,00	-	14
0,05	-	0,30	-	0,07	0,12	0,06	15
0,04	-	0,24	-	0,05	0,09	0,03	16
-	-	-	-	-	-	-	17
0,01	-	0,06	-	0,02	0,07	0,03	18
-	-	0,00	-	0,00	0,04	-	19
5,29	0,65	8,71	0,44	6,59	1,13	0,29	20
5,09	0,63	7,75	0,42	6,42	0,74	0,06	21
0,13	0,03	5,16	-	4,76	0,27	0,00	22
0,19	0,27	2,04	0,01	1,64	0,29	0,00	23
-	-	-	-	-	-	-	24
-	-	-	-	-	-	-	25
4,78	0,34	1,04	0,54	0,32	0,18	0,06	26
0,01	0,01	0,48	0,12	0,29	0,00	-	27
0,20	0,01	0,95	0,01	0,17	0,39	0,23	28
0,18	0,01	0,85	-	0,17	0,41	0,02	29
0,13	0,01	0,71	-	0,06	0,41	0,02	30
-	-	-	-	-	-	-	31
0,02	-	0,11	0,01	0,00	0,01	0,21	32
-	-	0,00	-	0,00	0,04	-	33
-5,00	-0,45	-6,59	-0,43	-5,12	-0,70	-0,23	34

Noch: 3.3.2 Einnahmen und Ausgaben der kreisangehörigen Gemeinden des Freistaates Sachsen
nach Aufgabenbereichen (in €/Einw.)

Lfd. Nr.	Art der Einnahmen/Ausgaben	Einzelplan 4 Soziale Sicherung	Darunter		
			40	41	420
			Verwaltung der sozialen Angelegen- heiten	Sozialhilfe nach dem Sozialgesetzbuch Zwölftes Buch (SGB XII)	Leistungen nach Asylbe- werberleis- tungsgesetz
01	Bereinigte Einnahmen	138,44	3,28	0,03	0,00
	davon				
02	Einnahmen der laufenden Rechnung	120,83	3,27	0,03	0,00
	davon				
03	Steuern (netto)	-	-	-	-
	darunter				
04	Gemeindeanteil an der Einkommensteuer	-	-	-	-
05	Gemeindeanteil an der Umsatzsteuer	-	-	-	-
06	Gewerbsteuer (netto)	-	-	-	-
07	Grundsteuer A und B	-	-	-	-
08	Schlüsselzuweisungen vom Land	-	-	-	-
09	Bedarfs- und sonst. allgem. Zuweis. v. Land	-	-	-	-
10	Erstattungen und laufende Zuweis. v. Land	88,48	0,77	-	-
11	Erstattungen und laufende Zuweis. v. Bund	0,79	0,25	-	-
12	Gebühren, zweckgebundene Abgaben	21,54	0,00	-	-
13	sonstige Einnahmen	29,29	4,41	0,03	0,00
14	abzüglich: Zahlungen von gleicher Ebene	19,27	2,15	0,00	-
15	Einnahmen der Kapitalrechnung	17,61	0,01	-	-
	davon				
16	Zuweisungen für Investitionen vom Land	16,78	0,00	-	-
17	Kreditaufnahme bei Verwaltungen	-	-	-	-
18	sonstige Einnahmen	4,38	0,01	-	-
19	abzüglich: Zahlungen von gleicher Ebene	3,55	-	-	-
20	Bereinigte Ausgaben	263,04	7,26	0,18	0,00
	davon				
21	Ausgaben der laufenden Rechnung	230,22	7,25	0,18	0,00
	davon				
22	Personalausgaben	103,14	4,82	-	-
23	laufender Sachaufwand	19,31	0,91	-	-
24	soziale Leistungen	2,71	1,68	0,18	0,00
25	Zinsausgaben	-	-	-	-
26	sonstige Ausgaben	124,34	1,99	0,00	-
27	abzüglich: Zahlungen von gleicher Ebene	19,27	2,15	0,00	-
28	Ausgaben der Kapitalrechnung	32,83	0,01	-	-
	davon				
29	Sachinvestitionen	34,07	0,00	-	-
	darunter				
30	Baumaßnahmen	32,37	0,00	-	-
31	Kreditteilungen bei Verwaltungen	-	-	-	-
32	sonstige Ausgaben	2,31	0,01	-	-
33	abzüglich: Zahlungen von gleicher Ebene	3,55	-	-	-
34	Finanzierungssaldo	-124,60	-3,98	-0,15	0,00

Aufgabenbereich							Lfd. Nr.
43	45	46	darunter	47	48	49	
Soziale Einrichtungen und Dienste	Kinder- und Jugendhilfe nach dem SGB VIII	Einrichtungen der Jugendhilfe (eigene Einrichtungen)	464	Förderung von anderen Trägern der Wohlfahrts- pflege und Jugendhilfe	weitere soziale Leistungen	sonstige soziale Angelegenheiten	
			Tages- einrichtungen für Kinder				
0,76	2,33	105,21	102,69	26,75	0,01	0,08	01
0,60	2,26	89,71	87,75	24,88	0,01	0,08	02
-	-	-	-	-	-	-	03
-	-	-	-	-	-	-	04
-	-	-	-	-	-	-	05
-	-	-	-	-	-	-	06
-	-	-	-	-	-	-	07
-	-	-	-	-	-	-	08
-	-	-	-	-	-	-	09
0,02	1,81	62,25	61,27	23,61	-	0,02	10
0,02	0,08	0,37	0,27	0,07	-	0,00	11
0,27	0,17	21,10	20,89	-	-	0,00	12
0,29	1,03	16,05	15,11	7,39	0,01	0,06	13
0,00	0,83	10,07	9,79	6,20	-	0,01	14
0,16	0,08	15,50	14,93	1,87	-	-	15
0,16	0,07	14,81	14,27	1,75	-	-	16
-	-	-	-	-	-	-	17
0,00	0,01	4,10	4,05	0,27	-	-	18
-	0,00	3,40	3,39	0,14	-	-	19
1,92	5,08	189,95	184,05	58,04	0,07	0,55	20
1,22	5,05	159,09	154,68	56,83	0,07	0,55	21
0,29	0,40	97,30	95,57	0,01	-	0,30	22
0,48	0,25	16,90	15,62	0,71	-	0,07	23
-	0,24	-	-	0,53	0,06	0,01	24
-	-	-	-	-	-	-	25
0,45	4,99	54,96	53,28	61,76	0,00	0,18	26
0,00	0,83	10,07	9,79	6,20	-	0,01	27
0,71	0,03	30,87	29,37	1,21	-	0,00	28
0,70	0,01	33,35	31,92	0,00	-	-	29
0,68	-	31,69	30,33	-	-	-	30
-	-	-	-	-	-	-	31
0,01	0,02	0,92	0,84	1,35	-	0,00	32
-	0,00	3,40	3,39	0,14	-	-	33
-1,17	-2,74	-84,75	-81,37	-31,28	-0,06	-0,47	34

Noch: 3.3.2 Einnahmen und Ausgaben der kreisangehörigen Gemeinden des Freistaates Sachsen
nach Aufgabenbereichen (in €/Einw.)

Lfd. Nr.	Art der Einnahmen/Ausgaben	Einzelplan 5 Gesundheit, Sport, Erholung	Davon		
			50	51	54
			Gesundheits- verwaltung	Kranken- häuser	sonstige Einrichtungen und Maßnahmen der Gesund- heitspflege
01	Bereinigte Einnahmen	25,64	0,00	3,76	0,07
	davon				
02	Einnahmen der laufenden Rechnung	9,35	0,00	0,22	0,07
	davon				
03	Steuern (netto)	-	-	-	-
	darunter				
04	Gemeindeanteil an der Einkommensteuer	-	-	-	-
05	Gemeindeanteil an der Umsatzsteuer	-	-	-	-
06	Gewerbesteuer (netto)	-	-	-	-
07	Grundsteuer A und B	-	-	-	-
08	Schlüsselzuweisungen vom Land	-	-	-	-
09	Bedarfs- und sonst. allgem. Zuweis. v. Land	-	-	-	-
10	Erstattungen und laufende Zuweis. v. Land	0,47	-	-	0,00
11	Erstattungen und laufende Zuweis. v. Bund	0,35	-	-	-
12	Gebühren, zweckgebundene Abgaben	3,80	0,00	-	0,00
13	sonstige Einnahmen	5,25	0,00	0,22	0,44
14	abzüglich: Zahlungen von gleicher Ebene	0,52	-	-	0,37
15	Einnahmen der Kapitalrechnung	16,29	-	3,54	-
	davon				
16	Zuweisungen für Investitionen vom Land	10,68	-	-	-
17	Kreditaufnahme bei Verwaltungen	-	-	-	-
18	sonstige Einnahmen	5,71	-	3,54	-
19	abzüglich: Zahlungen von gleicher Ebene	0,10	-	-	-
20	Bereinigte Ausgaben	59,54	0,01	0,14	0,01
	davon				
21	Ausgaben der laufenden Rechnung	33,16	0,01	0,10	-0,14
	davon				
22	Personalausgaben	8,22	-	-	0,09
23	laufender Sachaufwand	17,76	0,00	0,00	0,11
24	soziale Leistungen	-	-	-	-
25	Zinsausgaben	-	-	-	-
26	sonstige Ausgaben	7,69	0,01	0,09	0,03
27	abzüglich: Zahlungen von gleicher Ebene	0,52	-	-	0,37
28	Ausgaben der Kapitalrechnung	26,38	-	0,05	0,14
	davon				
29	Sachinvestitionen	24,17	-	-	0,00
	darunter				
30	Baumaßnahmen	23,05	-	-	0,00
31	Kreditteilungen bei Verwaltungen	-	-	-	-
32	sonstige Ausgaben	2,31	-	0,05	0,14
33	abzüglich: Zahlungen von gleicher Ebene	0,10	-	-	-
34	Finanzierungssaldo	-33,90	-0,00	3,62	0,07

Aufgabenbereich							Lfd. Nr.
darunter		55	56	57	58	59	
541	544	Förderung des Sports	eigene Sportstätten	Bade- anstalten	Park- und Gartenanlagen	sonstige Erholungs- einrichtungen	
Rettungs- dienst	Drogen- und Suchtberatung						
-	-	0,44	13,24	3,89	2,52	1,71	01
-	-	0,33	3,66	2,67	1,02	1,38	02
-	-	-	-	-	-	-	03
-	-	-	-	-	-	-	04
-	-	-	-	-	-	-	05
-	-	-	-	-	-	-	06
-	-	-	-	-	-	-	07
-	-	-	-	-	-	-	08
-	-	-	-	-	-	-	09
-	-	0,00	0,21	0,00	0,16	0,10	10
-	-	0,01	0,06	0,01	0,21	0,06	11
-	-	0,09	1,78	1,32	0,03	0,58	12
0,37	-	0,25	1,67	1,35	0,65	0,67	13
0,37	-	0,02	0,06	0,01	0,03	0,02	14
-	-	0,11	9,58	1,22	1,50	0,33	15
-	-	0,09	8,74	0,94	0,69	0,23	16
-	-	-	-	-	-	-	17
-	-	0,02	0,91	0,28	0,84	0,11	18
-	-	-	0,07	-	0,03	0,00	19
-0,26	0,00	3,72	28,97	11,20	11,69	3,81	20
-0,26	0,00	3,29	10,68	8,30	8,91	2,00	21
0,08	-	0,53	2,16	2,31	2,50	0,63	22
0,03	-	0,28	7,34	3,16	5,92	0,96	23
-	-	-	-	-	-	-	24
-	-	-	-	-	-	-	25
0,00	0,00	2,49	1,25	2,85	0,53	0,44	26
0,37	-	0,02	0,06	0,01	0,03	0,02	27
-	-	0,43	18,29	2,89	2,78	1,81	28
-	-	0,15	17,58	2,50	2,20	1,73	29
-	-	0,15	17,09	2,40	1,86	1,55	30
-	-	-	-	-	-	-	31
-	-	0,27	0,77	0,39	0,61	0,07	32
-	-	-	0,07	-	0,03	0,00	33
0,26	-0,00	-3,27	-15,73	-7,31	-9,18	-2,10	34

Noch: 3.3.2 Einnahmen und Ausgaben der kreisangehörigen Gemeinden des Freistaates Sachsen
nach Aufgabenbereichen (in €/Einw.)

Lfd. Nr.	Art der Einnahmen/Ausgaben	Einzelplan 6 Bau- und Wohnungs- wesen, Verkehr	Davon		
			60	61	62
			Bau- verwaltung	Städte- planung, Vermessung, Bauordnung	Wohnungs- bauförderung und -fürsorge, Wohnungs- unternehmen
01	Bereinigte Einnahmen	122,74	1,26	57,77	3,25
	davon				
02	Einnahmen der laufenden Rechnung	29,17	0,91	3,26	0,59
	davon				
03	Steuern (netto)	-	-	-	-
	darunter				
04	Gemeindeanteil an der Einkommensteuer	-	-	-	-
05	Gemeindeanteil an der Umsatzsteuer	-	-	-	-
06	Gewerbesteuer (netto)	-	-	-	-
07	Grundsteuer A und B	-	-	-	-
08	Schlüsselzuweisungen vom Land	-	-	-	-
09	Bedarfs- und sonst. allgem. Zuweis. v. Land	-	-	-	-
10	Erstattungen und laufende Zuweis. v. Land	21,02	0,11	1,51	-
11	Erstattungen und laufende Zuweis. v. Bund	0,07	0,03	0,01	-
12	Gebühren, zweckgebundene Abgaben	5,12	0,26	1,28	0,00
13	sonstige Einnahmen	3,49	0,64	0,48	0,58
14	abzüglich: Zahlungen von gleicher Ebene	0,53	0,12	0,03	-
15	Einnahmen der Kapitalrechnung	93,56	0,34	54,52	2,66
	davon				
16	Zuweisungen für Investitionen vom Land	85,31	0,11	51,10	1,63
17	Kreditaufnahme bei Verwaltungen	-	-	-	-
18	sonstige Einnahmen	9,58	0,25	3,87	1,04
19	abzüglich: Zahlungen von gleicher Ebene	1,33	0,02	0,45	-
20	Bereinigte Ausgaben	220,72	21,39	86,34	4,57
	davon				
21	Ausgaben der laufenden Rechnung	80,53	20,74	11,94	0,97
	davon				
22	Personalausgaben	31,32	19,85	7,66	0,43
23	laufender Sachaufwand	44,87	0,96	3,01	0,32
24	soziale Leistungen	-	-	-	-
25	Zinsausgaben	-	-	-	-
26	sonstige Ausgaben	4,87	0,05	1,30	0,22
27	abzüglich: Zahlungen von gleicher Ebene	0,53	0,12	0,03	-
28	Ausgaben der Kapitalrechnung	140,19	0,65	74,40	3,59
	davon				
29	Sachinvestitionen	123,56	0,65	61,45	1,27
	darunter				
30	Baumaßnahmen	120,72	0,61	59,98	1,20
31	Kreditteilungen bei Verwaltungen	-	-	-	-
32	sonstige Ausgaben	17,95	0,02	13,39	2,32
33	abzüglich: Zahlungen von gleicher Ebene	1,33	0,02	0,45	-
34	Finanzierungssaldo	-97,99	-20,14	-28,57	-1,32

Aufgabenbereich							Lfd. Nr.
63	65	66	darunter	67	68	69	
Gemeinde- straßen	Kreis- straßen	Bundes- und Staatsstraßen	660 Bundes- straßen	Straßen- beleuchtung und -reinigung	Einrichtungen für den ruhenden Verkehr	Wasserläufe, Wasserbau	
52,10	0,48	0,71	0,19	2,14	3,58	1,45	01
20,40	0,13	0,10	0,00	1,34	2,33	0,12	02
-	-	-	-	-	-	-	03
-	-	-	-	-	-	-	04
-	-	-	-	-	-	-	05
-	-	-	-	-	-	-	06
-	-	-	-	-	-	-	07
-	-	-	-	-	-	-	08
-	-	-	-	-	-	-	09
19,06	0,12	0,09	-	0,11	-	0,02	10
0,02	-	-	-	-	-	0,01	11
0,70	0,00	0,00	0,00	0,79	2,10	0,00	12
0,92	0,00	0,01	0,00	0,45	0,24	0,16	13
0,29	0,00	-	-	0,01	0,00	0,07	14
31,70	0,35	0,61	0,19	0,80	1,25	1,33	15
28,61	0,31	0,57	0,18	0,73	0,98	1,27	16
-	-	-	-	-	-	-	17
3,83	0,10	0,04	0,01	0,08	0,27	0,12	18
0,74	0,06	0,00	0,00	0,01	-	0,06	19
78,08	1,07	1,42	0,65	21,97	1,85	4,03	20
24,88	0,32	0,41	0,13	19,31	0,81	1,16	21
2,27	0,09	0,05	0,01	0,61	0,27	0,09	22
20,33	0,15	0,28	0,09	18,43	0,50	0,90	23
-	-	-	-	-	-	-	24
-	-	-	-	-	-	-	25
2,57	0,08	0,08	0,03	0,29	0,04	0,24	26
0,29	0,00	-	-	0,01	0,00	0,07	27
53,20	0,76	1,02	0,52	2,66	1,03	2,87	28
51,80	0,81	0,99	0,50	2,66	1,03	2,89	29
50,98	0,81	0,97	0,50	2,44	0,88	2,84	30
-	-	-	-	-	-	-	31
2,13	0,01	0,03	0,02	0,01	0,00	0,04	32
0,74	0,06	0,00	0,00	0,01	-	0,06	33
-25,97	-0,60	-0,72	-0,46	-19,84	1,74	-2,57	34

Noch: 3.3.2 Einnahmen und Ausgaben der kreisangehörigen Gemeinden des Freistaates Sachsen
nach Aufgabenbereichen (in €/Einw.)

Lfd. Nr.	Art der Einnahmen/Ausgaben	Einzelplan 7 Öffentliche Einrichtungen, Wirtschafts- förderung	Davon		
			70	72	73
			Abwasser- beseitigung	Abfall- beseitigung	Märkte
01	Bereinigte Einnahmen	46,53	20,68	0,65	1,01
	davon				
02	Einnahmen der laufenden Rechnung	27,92	14,82	0,64	1,00
	davon				
03	Steuern (netto)	-	-	-	-
	darunter				
04	Gemeindeanteil an der Einkommensteuer	-	-	-	-
05	Gemeindeanteil an der Umsatzsteuer	-	-	-	-
06	Gewerbesteuer (netto)	-	-	-	-
07	Grundsteuer A und B	-	-	-	-
08	Schlüsselzuweisungen vom Land	-	-	-	-
09	Bedarfs- und sonst. allgem. Zuweis. v. Land	-	-	-	-
10	Erstattungen und laufende Zuweis. v. Land	1,03	0,13	0,04	-
11	Erstattungen und laufende Zuweis. v. Bund	0,73	0,01	0,00	-
12	Gebühren, zweckgebundene Abgaben	19,82	13,77	0,52	0,67
13	sonstige Einnahmen	7,93	1,38	0,18	0,33
14	abzüglich: Zahlungen von gleicher Ebene	1,59	0,46	0,09	0,00
15	Einnahmen der Kapitalrechnung	18,60	5,86	0,01	0,00
	davon				
16	Zuweisungen für Investitionen vom Land	12,86	1,86	0,01	-
17	Kreditaufnahme bei Verwaltungen	-	-	-	-
18	sonstige Einnahmen	5,94	4,09	0,01	0,00
19	abzüglich: Zahlungen von gleicher Ebene	0,20	0,09	0,01	-
20	Bereinigte Ausgaben	101,46	23,62	0,97	1,13
	davon				
21	Ausgaben der laufenden Rechnung	76,07	15,08	0,96	1,07
	davon				
22	Personalausgaben	40,45	0,78	0,05	0,27
23	laufender Sachaufwand	23,46	6,58	0,65	0,78
24	soziale Leistungen	-	-	-	-
25	Zinsausgaben	-	-	-	-
26	sonstige Ausgaben	13,76	8,18	0,36	0,02
27	abzüglich: Zahlungen von gleicher Ebene	1,59	0,46	0,09	0,00
28	Ausgaben der Kapitalrechnung	25,39	8,54	0,02	0,07
	davon				
29	Sachinvestitionen	20,92	6,30	0,02	0,07
	darunter				
30	Baumaßnahmen	16,60	6,10	0,02	0,01
31	Kreditteilungen bei Verwaltungen	-	-	-	-
32	sonstige Ausgaben	4,67	2,32	-	0,00
33	abzüglich: Zahlungen von gleicher Ebene	0,20	0,09	0,01	-
34	Finanzierungssaldo	-54,93	-2,95	-0,32	-0,13

Aufgabenbereich							Lfd. Nr.
74	75	76	77	darunter	78	79	
Schlacht- und Viehhöfe	Bestattungs- wesen	sonstige öffentliche Einrichtungen	Hilfsbetriebe der Verwaltung	771	Förderung der Land- und Forstwirtschaft	Fremdenverkehr, sonstige Förderung von Wirtschaft und Verkehr	
				Bauhof			
-	4,34	2,73	3,72	3,30	0,43	12,97	01
-	3,99	1,66	3,16	2,78	0,27	2,37	02
-	-	-	-	-	-	-	03
-	-	-	-	-	-	-	04
-	-	-	-	-	-	-	05
-	-	-	-	-	-	-	06
-	-	-	-	-	-	-	07
-	-	-	-	-	-	-	08
-	-	-	-	-	-	-	09
-	0,14	0,03	0,16	0,15	0,00	0,53	10
-	0,05	0,04	0,57	0,49	0,00	0,05	11
-	3,53	0,34	0,16	0,13	0,00	0,83	12
-	0,29	1,25	2,85	2,14	0,27	1,39	13
-	0,01	0,01	0,59	0,13	-	0,44	14
-	0,35	1,07	0,56	0,52	0,16	10,60	15
-	0,30	0,99	0,12	0,11	0,15	9,43	16
-	-	-	-	-	-	-	17
-	0,05	0,09	0,51	0,48	0,01	1,19	18
-	0,00	0,01	0,08	0,07	-	0,02	19
0,00	4,42	6,92	47,80	42,91	0,48	16,09	20
0,00	3,25	3,13	44,17	39,76	0,17	8,24	21
-	1,20	0,55	34,69	31,12	0,06	2,86	22
0,00	1,76	2,32	9,46	8,24	0,08	1,83	23
-	-	-	-	-	-	-	24
-	-	-	-	-	-	-	25
-	0,31	0,27	0,60	0,53	0,02	3,99	26
-	0,01	0,01	0,59	0,13	-	0,44	27
-	1,17	3,79	3,63	3,16	0,32	7,86	28
-	1,08	3,74	3,66	3,18	0,31	5,74	29
-	1,04	3,67	0,60	0,58	0,31	4,86	30
-	-	-	-	-	-	-	31
-	0,09	0,07	0,05	0,05	0,00	2,13	32
-	0,00	0,01	0,08	0,07	-	0,02	33
-0,00	-0,08	-4,19	-44,08	-39,62	-0,05	-3,13	34

Noch: 3.3.2 Einnahmen und Ausgaben der kreisangehörigen Gemeinden des Freistaates Sachsen
nach Aufgabenbereichen (in €/Einw.)

Lfd. Nr.	Art der Einnahmen/Ausgaben	Einzelplan 8 Wirtschaftliche Unternehmen, allgemeines Grund- und Sonder- vermögen	Davon		
			81	82 und 83	84
			Versorgungs- unternehmen	Verkehrs- sowie kombinierte Versorgungs- und Verkehrs- unternehmen	Unternehmen der Wirtschafts- förderung
01	Bereinigte Einnahmen	122,71	60,40	0,82	1,03
	davon				
02	Einnahmen der laufenden Rechnung	94,59	57,21	0,80	0,66
	davon				
03	Steuern (netto)	-	-	-	-
	darunter				
04	Gemeindeanteil an der Einkommensteuer	-	-	-	-
05	Gemeindeanteil an der Umsatzsteuer	-	-	-	-
06	Gewerbesteuer (netto)	-	-	-	-
07	Grundsteuer A und B	-	-	-	-
08	Schlüsselzuweisungen vom Land	-	-	-	-
09	Bedarfs- und sonst. allgem. Zuweis. v. Land	-	-	-	-
10	Erstattungen und laufende Zuweis. v. Land	0,42	0,01	0,14	0,01
11	Erstattungen und laufende Zuweis. v. Bund	0,02	-	-	0,00
12	Gebühren, zweckgebundene Abgaben	2,78	1,61	0,08	0,06
13	sonstige Einnahmen	91,92	55,62	1,00	0,59
14	abzüglich: Zahlungen von gleicher Ebene	0,55	0,04	0,42	-
15	Einnahmen der Kapitalrechnung	28,12	3,19	0,02	0,37
	davon				
16	Zuweisungen für Investitionen vom Land	8,26	0,16	0,02	0,36
17	Kreditaufnahme bei Verwaltungen	-	-	-	-
18	sonstige Einnahmen	20,42	3,03	0,00	0,01
19	abzüglich: Zahlungen von gleicher Ebene	0,56	-	-	-
20	Bereinigte Ausgaben	56,42	4,60	0,79	2,62
	davon				
21	Ausgaben der laufenden Rechnung	31,06	3,95	0,47	1,49
	davon				
22	Personalausgaben	2,28	0,13	0,08	0,21
23	laufender Sachaufwand	20,94	2,92	0,22	0,92
24	soziale Leistungen	-	-	-	-
25	Zinsausgaben	-	-	-	-
26	sonstige Ausgaben	8,39	0,95	0,60	0,36
27	abzüglich: Zahlungen von gleicher Ebene	0,55	0,04	0,42	-
28	Ausgaben der Kapitalrechnung	25,36	0,65	0,32	1,12
	davon				
29	Sachinvestitionen	23,16	0,38	0,17	0,18
	darunter				
30	Baumaßnahmen	17,22	0,32	0,17	0,16
31	Kreditteilungen bei Verwaltungen	-	-	-	-
32	sonstige Ausgaben	2,76	0,27	0,14	0,94
33	abzüglich: Zahlungen von gleicher Ebene	0,56	-	-	-
34	Finanzierungssaldo	66,29	55,80	0,04	-1,58

Aufgabenbereich				Einzelplan 9 Allgemeine Finanz- wirtschaft	Darunter Aufgabenbereich		Lfd. Nr.
85	86 und 87	88	89		90	91	
Land- und forstwirt- schaftliche Unternehmen	Kur- und Bade- betriebe, sonstige wirtschaftliche Unternehmen	Allgemeines Grundvermögen	Allgemeines Sonder- vermögen		Steuern, allgemeine Zuweisungen und allgemeine Umlagen	Sonstige allgemeine Finanz- wirtschaft	
2,16	3,17	53,60	0,38	831,90	807,48	24,42	01
2,11	2,33	30,72	0,36	781,62	768,95	12,67	02
-	-	-	-	489,79	489,79	-	03
-	-	-	-	139,58	139,58	-	04
-	-	-	-	34,56	34,56	-	05
-	-	-	-	217,62	217,62	-	06
-	-	-	-	94,23	94,23	-	07
-	-	-	-	266,67	266,67	-	08
-	-	-	-	11,20	11,20	-	09
0,11	0,00	0,12	0,02	-	-	-	10
0,01	0,00	0,01	-	-	-	-	11
0,01	0,71	0,31	-	-	-	-	12
1,99	1,61	30,36	0,34	15,21	1,48	13,72	13
0,01	0,00	0,07	-	1,25	0,19	1,06	14
0,05	0,84	22,87	0,01	50,29	38,53	11,76	15
0,02	0,06	7,63	0,00	47,88	38,53	9,35	16
-	-	-	-	0,75	-	0,75	17
0,03	0,85	15,73	0,01	1,70	0,02	1,67	18
-	0,07	0,48	-	0,04	0,02	0,01	19
1,65	2,63	42,70	0,60	258,17	226,32	31,84	20
1,47	1,78	20,56	0,58	257,10	225,43	31,67	21
0,38	0,26	1,18	0,00	-	-	-	22
1,00	0,80	14,99	0,06	6,09	0,61	5,48	23
-	-	-	-	-	-	-	24
-	-	-	-	26,64	-	26,64	25
0,10	0,72	4,47	0,52	225,63	225,02	0,62	26
0,01	0,00	0,07	-	1,25	0,19	1,06	27
0,18	0,85	22,14	0,02	1,06	0,90	0,17	28
0,18	0,52	21,66	0,02	-	-	-	29
0,15	0,40	16,00	0,02	-	-	-	30
-	-	-	-	0,03	-	0,03	31
-	0,40	0,96	0,00	1,07	0,92	0,15	32
-	0,07	0,48	-	0,04	0,02	0,01	33
0,51	0,54	10,90	-0,23	573,73	581,15	-7,42	34

3.3.3 Einnahmen und Ausgaben der Landkreise des Freistaates Sachsen nach Aufgabenbereichen (in €/Einw.)

Lfd. Nr.	Art der Einnahmen/Ausgaben	Einzelplan 0 Allgemeine Verwaltung	Darunter		
			00	01	02
			Gemeinde- organe	Rechnungs- prüfung	Haupt- verwaltung
01	Bereinigte Einnahmen	16,85	0,16	0,09	3,81
	davon				
02	Einnahmen der laufenden Rechnung	12,74	0,15	0,09	3,81
	davon				
03	Steuern (netto)	-	-	-	-
	darunter				
04	Gemeindeanteil an der Einkommensteuer	-	-	-	-
05	Gemeindeanteil an der Umsatzsteuer	-	-	-	-
06	Gewerbsteuer (netto)	-	-	-	-
07	Grundsteuer A und B	-	-	-	-
08	Schlüsselzuweisungen vom Land	-	-	-	-
09	Bedarfs- und sonst. allgem. Zuweis. v. Land	-	-	-	-
10	Erstattungen und laufende Zuweis. v. Land	0,17	0,01	-	0,06
11	Erstattungen und laufende Zuweis. v. Bund	0,26	0,01	-	0,06
12	Gebühren, zweckgebundene Abgaben	5,05	0,00	0,03	0,15
13	sonstige Einnahmen	7,48	0,16	0,08	3,64
14	abzüglich: Zahlungen von gleicher Ebene	0,23	0,03	0,03	0,10
15	Einnahmen der Kapitalrechnung	4,11	0,00	-	0,00
	davon				
16	Zuweisungen für Investitionen vom Land	2,78	-	-	-
17	Kreditaufnahme bei Verwaltungen	-	-	-	-
18	sonstige Einnahmen	4,07	0,00	-	0,00
19	abzüglich: Zahlungen von gleicher Ebene	2,73	-	-	-
20	Bereinigte Ausgaben	77,39	6,61	1,35	20,08
	davon				
21	Ausgaben der laufenden Rechnung	62,37	6,47	1,35	20,05
	davon				
22	Personalausgaben	35,83	5,22	1,36	16,43
23	laufender Sachaufwand	25,90	1,16	0,02	3,03
24	soziale Leistungen	-	-	-	-
25	Zinsausgaben	-	-	-	-
26	sonstige Ausgaben	0,86	0,11	-	0,69
27	abzüglich: Zahlungen von gleicher Ebene	0,23	0,03	0,03	0,10
28	Ausgaben der Kapitalrechnung	15,02	0,14	-	0,04
	davon				
29	Sachinvestitionen	14,26	0,02	-	0,04
	darunter				
30	Baumaßnahmen	5,49	0,02	-	-
31	Kredittilgungen bei Verwaltungen	-	-	-	-
32	sonstige Ausgaben	3,50	0,12	-	-
33	abzüglich: Zahlungen von gleicher Ebene	2,73	-	-	-
34	Finanzierungssaldo	-60,54	-6,45	-1,26	-16,28

Aufgabenbereich			Einzelplan 1 Öffentliche Sicherheit und Ordnung	Darunter Aufgabenbereich			Lfd. Nr.
03	05	06		11	13	14	
Finanz- verwaltung	Besondere Dienststellen der allgemeinen Verwaltung	Einrichtungen für die gesamte Verwaltung		Öffentliche Ordnung	Feuer- schutz	Kata- strophen- schutz	
9,33	0,12	3,34	24,16	20,75	2,22	0,74	01
7,20	0,12	1,36	20,25	19,29	0,47	0,48	02
-	-	-	-	-	-	-	03
-	-	-	-	-	-	-	04
-	-	-	-	-	-	-	05
-	-	-	-	-	-	-	06
-	-	-	-	-	-	-	07
-	-	-	-	-	-	-	08
-	-	-	-	-	-	-	09
-	0,11	0,00	0,60	0,14	0,00	0,47	10
-	0,00	0,19	0,02	0,02	-	0,00	11
4,80	-	0,07	11,81	11,40	0,40	0,00	12
2,45	0,03	1,13	8,28	7,79	0,47	0,02	13
0,04	0,01	0,02	0,46	0,06	0,40	-	14
2,13	-	1,98	3,91	1,46	1,75	0,26	15
0,84	-	1,94	3,54	1,39	1,45	0,25	16
-	-	-	-	-	-	-	17
1,29	-	2,77	0,44	0,09	0,34	0,01	18
-	-	2,73	0,06	0,01	0,05	-	19
21,75	-0,01	27,00	52,27	42,50	6,47	2,96	20
14,75	-0,01	19,15	46,60	40,78	3,58	2,11	21
7,26	0,01	5,02	40,83	37,52	2,43	0,88	22
7,52	0,00	14,12	4,38	2,66	0,95	0,69	23
-	-	-	-	-	-	-	24
-	-	-	-	-	-	-	25
0,01	-	0,04	1,84	0,65	0,60	0,54	26
0,04	0,01	0,02	0,46	0,06	0,40	-	27
7,00	-	7,85	5,67	1,73	2,89	0,85	28
6,56	-	7,64	4,98	1,74	2,22	0,83	29
1,11	-	4,36	2,62	1,50	0,56	0,38	30
-	-	-	-	-	-	-	31
0,44	-	2,94	0,76	-	0,71	0,01	32
-	-	2,73	0,06	0,01	0,05	-	33
-12,42	0,13	-23,66	-28,11	-21,75	-4,25	-2,21	34

Noch: 3.3.3 Einnahmen und Ausgaben der Landkreise des Freistaates Sachsen
nach Aufgabenbereichen (in €/Einw.)

Lfd. Nr.	Art der Einnahmen/Ausgaben	Einzelplan 17 Kosten des August- Hochwassers 2002 und Abwicklung der Folgen	Davon		
			170	171	172
			Allgemeine Verwaltung	Öffentliche Sicherheit und Ordnung	Schulen
01	Bereinigte Einnahmen	0,45	0,00	-	-
	davon				
02	Einnahmen der laufenden Rechnung	0,00	0,00	-	-
	davon				
03	Steuern (netto)	-	-	-	-
	darunter				
04	Gemeindeanteil an der Einkommensteuer	-	-	-	-
05	Gemeindeanteil an der Umsatzsteuer	-	-	-	-
06	Gewerbesteuer (netto)	-	-	-	-
07	Grundsteuer A und B	-	-	-	-
08	Schlüsselzuweisungen vom Land	-	-	-	-
09	Bedarfs- und sonst. allgem. Zuweis. v. Land	-	-	-	-
10	Erstattungen und laufende Zuweis. v. Land	-	-	-	-
11	Erstattungen und laufende Zuweis. v. Bund	-	-	-	-
12	Gebühren, zweckgebundene Abgaben	-	-	-	-
13	sonstige Einnahmen	0,00	0,00	-	-
14	abzüglich: Zahlungen von gleicher Ebene	-	-	-	-
15	Einnahmen der Kapitalrechnung	0,45	-	-	-
	davon				
16	Zuweisungen für Investitionen vom Land	0,44	-	-	-
17	Kreditaufnahme bei Verwaltungen	-	-	-	-
18	sonstige Einnahmen	0,01	-	-	-
19	abzüglich: Zahlungen von gleicher Ebene	0,00	-	-	-
20	Bereinigte Ausgaben	0,35	-	-	-
	davon				
21	Ausgaben der laufenden Rechnung	0,13	-	-	-
	davon				
22	Personalausgaben	-	-	-	-
23	laufender Sachaufwand	0,08	-	-	-
24	soziale Leistungen	-	-	-	-
25	Zinsausgaben	-	-	-	-
26	sonstige Ausgaben	0,06	-	-	-
27	abzüglich: Zahlungen von gleicher Ebene	-	-	-	-
28	Ausgaben der Kapitalrechnung	0,21	-	-	-
	davon				
29	Sachinvestitionen	0,18	-	-	-
	darunter				
30	Baumaßnahmen	0,18	-	-	-
31	Kredittilgungen bei Verwaltungen	-	-	-	-
32	sonstige Ausgaben	0,03	-	-	-
33	abzüglich: Zahlungen von gleicher Ebene	0,00	-	-	-
34	Finanzierungssaldo	0,10	0,00	-	-

Aufgabenbereich							Lfd. Nr.
173	174	175	176	177	178	179	
Wissenschaft, Forschung, Kulturpflege	Soziale Sicherung	Gesundheit, Sport, Erholung	Bau- und Wohnungs- wesen, Verkehr	Öffentliche Einrichtungen, Wirtschafts- förderung	Wirtschaftliche Unternehmen, allgemeines Grund- und Sondervermögen	Allgemeine Finanzwirtschaft	
-	0,00	-	0,45	-	-	-	01
-	0,00	-	-	-	-	-	02
-	-	-	-	-	-	-	03
-	-	-	-	-	-	-	04
-	-	-	-	-	-	-	05
-	-	-	-	-	-	-	06
-	-	-	-	-	-	-	07
-	-	-	-	-	-	-	08
-	-	-	-	-	-	-	09
-	-	-	-	-	-	-	10
-	-	-	-	-	-	-	11
-	-	-	-	-	-	-	12
-	0,00	-	-	-	-	-	13
-	-	-	-	-	-	-	14
-	-	-	0,45	-	-	-	15
-	-	-	0,44	-	-	-	16
-	-	-	-	-	-	-	17
-	-	-	0,01	-	-	-	18
-	-	-	0,00	-	-	-	19
-	0,00	-	0,23	0,11	-	-	20
-	0,00	-	0,02	0,11	-	-	21
-	-	-	-	-	-	-	22
-	-	-	0,02	0,06	-	-	23
-	-	-	-	-	-	-	24
-	-	-	-	-	-	-	25
-	0,00	-	-	0,05	-	-	26
-	-	-	-	-	-	-	27
-	-	-	0,21	-	-	-	28
-	-	-	0,18	-	-	-	29
-	-	-	0,18	-	-	-	30
-	-	-	-	-	-	-	31
-	-	-	0,03	-	-	-	32
-	-	-	0,00	-	-	-	33
-	0,00	-	0,22	-0,11	-	-	34

Noch: 3.3.3 Einnahmen und Ausgaben der Landkreise des Freistaates Sachsen
nach Aufgabenbereichen (in €/Einw.)

Lfd. Nr.	Art der Einnahmen/Ausgaben	Einzelplan 2 Schulen	Darunter		
			20	211	225
			Schul- verwaltung	Grundschulen	Mittelschulen mit Mittel- und Hauptschulzügen
01	Bereinigte Einnahmen	24,20	0,56	0,01	0,88
	davon				
02	Einnahmen der laufenden Rechnung	7,14	0,44	0,01	0,08
	davon				
03	Steuern (netto)	-	-	-	-
	darunter				
04	Gemeindeanteil an der Einkommensteuer	-	-	-	-
05	Gemeindeanteil an der Umsatzsteuer	-	-	-	-
06	Gewerbesteuer (netto)	-	-	-	-
07	Grundsteuer A und B	-	-	-	-
08	Schlüsselzuweisungen vom Land	-	-	-	-
09	Bedarfs- und sonst. allgem. Zuweis. v. Land	-	-	-	-
10	Erstattungen und laufende Zuweis. v. Land	1,78	0,35	0,01	0,06
11	Erstattungen und laufende Zuweis. v. Bund	0,14	0,08	-	-
12	Gebühren, zweckgebundene Abgaben	0,38	0,00	-	-
13	sonstige Einnahmen	5,27	0,02	0,00	0,05
14	abzüglich: Zahlungen von gleicher Ebene	0,42	-	-	0,02
15	Einnahmen der Kapitalrechnung	17,06	0,12	-	0,80
	davon				
16	Zuweisungen für Investitionen vom Land	16,34	0,12	-	0,80
17	Kreditaufnahme bei Verwaltungen	-	-	-	-
18	sonstige Einnahmen	1,95	0,00	-	0,05
19	abzüglich: Zahlungen von gleicher Ebene	1,23	-	-	0,05
20	Bereinigte Ausgaben	81,25	3,52	0,16	2,51
	davon				
21	Ausgaben der laufenden Rechnung	52,60	3,26	0,04	0,86
	davon				
22	Personalausgaben	9,72	2,27	0,01	0,26
23	laufender Sachaufwand	42,06	0,64	0,03	0,62
24	soziale Leistungen	-	-	-	-
25	Zinsausgaben	-	-	-	-
26	sonstige Ausgaben	1,24	0,35	-	-
27	abzüglich: Zahlungen von gleicher Ebene	0,42	-	-	0,02
28	Ausgaben der Kapitalrechnung	28,65	0,26	0,12	1,66
	davon				
29	Sachinvestitionen	29,19	0,22	0,00	1,71
	darunter				
30	Baumaßnahmen	25,79	0,08	-	1,68
31	Kredittilgungen bei Verwaltungen	-	-	-	-
32	sonstige Ausgaben	0,69	0,04	0,12	-
33	abzüglich: Zahlungen von gleicher Ebene	1,23	-	-	0,05
34	Finanzierungssaldo	-57,05	-2,96	-0,15	-1,63

Aufgabenbereich							Lfd. Nr.
231	24	davon		27	29	darunter	
Gymnasien	Berufsbildende Schulen	241	248	Allgemein- bildende Förderschulen	übrige schulische Aufgaben	290	
		Berufsschulen, Fach- und Berufs- fachschulen	Berufsbildende Schulen für Behinderte			Schüler- beförderung	
5,15	4,83	4,82	0,02	6,98	5,78	3,38	01
0,62	1,19	1,17	0,02	0,99	3,81	3,38	02
-	-	-	-	-	-	-	03
-	-	-	-	-	-	-	04
-	-	-	-	-	-	-	05
-	-	-	-	-	-	-	06
-	-	-	-	-	-	-	07
-	-	-	-	-	-	-	08
-	-	-	-	-	-	-	09
0,26	0,47	0,46	0,02	0,46	0,17	-	10
0,01	0,01	0,01	-	0,05	-	-	11
0,03	0,16	0,16	0,00	0,10	0,09	0,00	12
0,32	0,87	0,86	0,00	0,43	3,59	3,38	13
0,00	0,32	0,32	-	0,04	0,04	-	14
4,53	3,65	3,65	-	5,98	1,97	-	15
4,50	3,32	3,32	-	5,61	1,97	-	16
-	-	-	-	-	-	-	17
0,31	0,34	0,34	-	1,25	0,00	-	18
0,29	0,01	0,01	-	0,87	-	-	19
14,23	19,68	19,49	0,19	17,09	23,99	19,50	20
6,60	12,76	12,59	0,17	7,53	21,49	19,42	21
1,12	3,22	3,19	0,03	1,87	0,94	0,29	22
5,41	9,49	9,35	0,14	5,43	20,41	19,13	23
-	-	-	-	-	-	-	24
-	-	-	-	-	-	-	25
0,07	0,37	0,37	0,00	0,27	0,18	-	26
0,00	0,32	0,32	-	0,04	0,04	-	27
7,63	6,91	6,89	0,02	9,56	2,50	0,09	28
7,90	6,63	6,61	0,02	10,22	2,50	0,09	29
6,84	5,46	5,46	-	9,33	2,39	-	30
-	-	-	-	-	-	-	31
0,02	0,30	0,30	-	0,21	-	-	32
0,29	0,01	0,01	-	0,87	-	-	33
-9,08	-14,84	-14,67	-0,17	-10,11	-18,21	-16,12	34

Noch: 3.3.3 Einnahmen und Ausgaben der Landkreise des Freistaates Sachsen
nach Aufgabenbereichen (in €/Einw.)

Lfd. Nr.	Art der Einnahmen/Ausgaben	Einzelplan 3 Wissenschaft, Forschung, Kulturpflege	Darunter		
			30	31	321
			Verwaltung kultureller Angelegenheiten	Wissenschaft und Forschung	Museen, Sammlungen, Ausstellungen, Kunstgalerien
01	Bereinigte Einnahmen	3,11	0,64	-	0,82
	davon				
02	Einnahmen der laufenden Rechnung	2,06	0,35	-	0,71
	davon				
03	Steuern (netto)	-	-	-	-
	darunter				
04	Gemeindeanteil an der Einkommensteuer	-	-	-	-
05	Gemeindeanteil an der Umsatzsteuer	-	-	-	-
06	Gewerbesteuer (netto)	-	-	-	-
07	Grundsteuer A und B	-	-	-	-
08	Schlüsselzuweisungen vom Land	-	-	-	-
09	Bedarfs- und sonst. allgem. Zuweis. v. Land	-	-	-	-
10	Erstattungen und laufende Zuweis. v. Land	0,25	0,00	-	0,03
11	Erstattungen und laufende Zuweis. v. Bund	0,03	-	-	-
12	Gebühren, zweckgebundene Abgaben	0,45	0,00	-	0,05
13	sonstige Einnahmen	1,49	0,44	-	0,69
14	abzüglich: Zahlungen von gleicher Ebene	0,16	0,09	-	0,06
15	Einnahmen der Kapitalrechnung	1,04	0,29	-	0,11
	davon				
16	Zuweisungen für Investitionen vom Land	0,78	0,20	-	0,01
17	Kreditaufnahme bei Verwaltungen	-	-	-	-
18	sonstige Einnahmen	0,56	0,39	-	0,10
19	abzüglich: Zahlungen von gleicher Ebene	0,30	0,30	-	-
20	Bereinigte Ausgaben	21,57	15,72	-	1,24
	davon				
21	Ausgaben der laufenden Rechnung	19,34	14,87	-	1,00
	davon				
22	Personalausgaben	2,96	0,42	-	0,63
23	laufender Sachaufwand	0,87	0,23	-	0,31
24	soziale Leistungen	-	-	-	-
25	Zinsausgaben	-	-	-	-
26	sonstige Ausgaben	15,67	14,31	-	0,12
27	abzüglich: Zahlungen von gleicher Ebene	0,16	0,09	-	0,06
28	Ausgaben der Kapitalrechnung	2,23	0,86	-	0,24
	davon				
29	Sachinvestitionen	2,19	0,96	-	0,23
	darunter				
30	Baumaßnahmen	2,11	0,95	-	0,17
31	Kreditteilungen bei Verwaltungen	-	-	-	-
32	sonstige Ausgaben	0,34	0,20	-	0,00
33	abzüglich: Zahlungen von gleicher Ebene	0,30	0,30	-	-
34	Finanzierungssaldo	-18,47	-15,09	-	-0,42

Aufgabenbereich							Lfd. Nr.
331	342	35	darunter		360	37	
Theater	Sonstige Kulturpflege	Volksbildung, kulturelle Bildung	350	352	Naturschutz und Landschafts- pflege	kirchliche Angelegenheiten, weltanschauliche Gemeinschaften	
			Volks- hochschulen	nichtwissen- schaftliche Bibliotheken			
0,03	-	0,47	0,42	0,04	0,31	-	01
-0,00	-	0,30	0,27	0,04	0,26	-	02
-	-	-	-	-	-	-	03
-	-	-	-	-	-	-	04
-	-	-	-	-	-	-	05
-	-	-	-	-	-	-	06
-	-	-	-	-	-	-	07
-	-	-	-	-	-	-	08
-	-	-	-	-	-	-	09
-	-	0,08	0,08	0,01	0,10	-	10
-	-	0,02	0,01	0,01	0,01	-	11
-0,00	-	0,15	0,15	0,00	0,00	-	12
0,00	-	0,05	0,03	0,02	0,16	-	13
-	-	0,00	-	0,00	0,01	-	14
0,03	-	0,17	0,16	0,00	0,04	-	15
-	-	0,17	0,16	-	0,00	-	16
-	-	-	-	-	-	-	17
0,03	-	0,00	0,00	0,00	0,04	-	18
-	-	-	-	-	-	-	19
0,45	-	1,32	1,15	0,12	0,71	0,02	20
0,34	-	1,08	0,96	0,12	0,69	-	21
-	-	0,41	0,32	0,08	0,30	-	22
-	-	0,12	0,11	0,01	0,10	-	23
-	-	-	-	-	-	-	24
-	-	-	-	-	-	-	25
0,34	-	0,56	0,53	0,02	0,29	-	26
-	-	0,00	-	0,00	0,01	-	27
0,10	-	0,24	0,19	0,00	0,02	0,02	28
0,10	-	0,24	0,19	0,00	0,00	-	29
0,10	-	0,23	0,18	-	-	-	30
-	-	-	-	-	-	-	31
-	-	-	-	-	0,02	0,02	32
-	-	-	-	-	-	-	33
-0,42	-	-0,85	-0,73	-0,08	-0,40	-0,02	34

Noch: 3.3.3 Einnahmen und Ausgaben der Landkreise des Freistaates Sachsen
nach Aufgabenbereichen (in €/Einw.)

Lfd. Nr.	Art der Einnahmen/Ausgaben	Einzelplan 4 Soziale Sicherung	Darunter		
			40	41	420
			Verwaltung der sozialen Angelegen- heiten	Sozialhilfe nach dem Sozialgesetzbuch Zwölftes Buch (SGB XII)	Leistungen nach Asylbe- werberleis- tungsgesetz
01	Bereinigte Einnahmen	258,71	25,39	4,04	5,48
	davon				
02	Einnahmen der laufenden Rechnung	247,55	25,39	4,04	5,48
	davon				
03	Steuern (netto)	-	-	-	-
	darunter				
04	Gemeindeanteil an der Einkommensteuer	-	-	-	-
05	Gemeindeanteil an der Umsatzsteuer	-	-	-	-
06	Gewerbsteuer (netto)	-	-	-	-
07	Grundsteuer A und B	-	-	-	-
08	Schlüsselzuweisungen vom Land	-	-	-	-
09	Bedarfs- und sonst. allgem. Zuweis. v. Land	-	-	-	-
10	Erstattungen und laufende Zuweis. v. Land	64,31	3,78	0,03	5,16
11	Erstattungen und laufende Zuweis. v. Bund	157,10	12,12	-	0,00
12	Gebühren, zweckgebundene Abgaben	0,08	0,01	-	-
13	sonstige Einnahmen	28,79	9,55	4,08	0,32
14	abzüglich: Zahlungen von gleicher Ebene	2,72	0,07	0,08	-
15	Einnahmen der Kapitalrechnung	11,16	0,00	-	-
	davon				
16	Zuweisungen für Investitionen vom Land	10,70	-	-	-
17	Kreditaufnahme bei Verwaltungen	-	-	-	-
18	sonstige Einnahmen	1,41	0,00	-	-
19	abzüglich: Zahlungen von gleicher Ebene	0,95	-	-	-
20	Bereinigte Ausgaben	630,07	76,41	40,04	6,22
	davon				
21	Ausgaben der laufenden Rechnung	617,02	76,14	40,04	6,22
	davon				
22	Personalausgaben	62,30	61,13	0,13	-
23	laufender Sachaufwand	5,70	4,73	0,16	0,12
24	soziale Leistungen	459,04	-	39,69	6,03
25	Zinsausgaben	-	-	-	-
26	sonstige Ausgaben	92,69	10,34	0,12	0,07
27	abzüglich: Zahlungen von gleicher Ebene	2,72	0,07	0,08	-
28	Ausgaben der Kapitalrechnung	13,06	0,27	-	-
	davon				
29	Sachinvestitionen	0,55	0,26	-	-
	darunter				
30	Baumaßnahmen	0,34	0,05	-	-
31	Kreditteilungen bei Verwaltungen	-	-	-	-
32	sonstige Ausgaben	13,45	0,01	-	-
33	abzüglich: Zahlungen von gleicher Ebene	0,95	-	-	-
34	Finanzierungssaldo	-371,36	-51,02	-36,00	-0,74

Aufgabenbereich							Lfd. Nr.
43	45	46	darunter	47	48	49	
Soziale Einrichtungen und Dienste	Kinder- und Jugendhilfe nach dem SGB VIII	Einrichtungen der Jugendhilfe (eigene Einrichtungen)	464	Förderung von anderen Trägern der Wohlfahrts- pflege und Jugendhilfe	weitere soziale Leistungen	sonstige soziale Angelegenheiten	
			Tages- einrichtungen für Kinder				
0,07	4,54	0,67	0,40	12,48	206,01	0,01	01
0,06	3,15	0,48	0,40	2,91	206,01	0,01	02
-	-	-	-	-	-	-	03
-	-	-	-	-	-	-	04
-	-	-	-	-	-	-	05
-	-	-	-	-	-	-	06
-	-	-	-	-	-	-	07
-	-	-	-	-	-	-	08
-	-	-	-	-	-	-	09
0,05	0,02	0,22	0,22	2,66	52,36	0,01	10
-	0,01	-	-	0,08	144,89	-	11
0,00	0,00	0,06	0,06	-	0,00	-	12
0,13	5,53	0,19	0,12	0,21	8,78	0,00	13
0,12	2,41	0,00	0,00	0,04	0,01	-	14
0,00	1,39	0,19	-	9,58	-	-	15
-	1,37	0,19	-	9,13	-	-	16
-	-	-	-	-	-	-	17
0,00	0,47	-	-	0,94	-	-	18
-	0,46	-	-	0,49	-	-	19
0,48	61,01	1,34	0,59	17,44	349,17	77,95	20
0,31	59,52	1,06	0,59	6,61	349,17	77,95	21
0,12	0,12	0,51	0,51	-	0,28	-	22
0,28	0,01	0,29	0,04	0,10	0,01	-	23
-	60,25	-	-	5,16	347,87	0,02	24
-	-	-	-	-	-	-	25
0,03	1,55	0,25	0,04	1,38	1,02	77,93	26
0,12	2,41	0,00	0,00	0,04	0,01	-	27
0,17	1,49	0,29	0,00	10,84	-	-	28
0,01	0,00	0,29	0,00	-	-	-	29
0,01	-	0,28	-	-	-	-	30
-	-	-	-	-	-	-	31
0,17	1,95	-	-	11,33	-	-	32
-	0,46	-	-	0,49	-	-	33
-0,42	-56,47	-0,67	-0,19	-4,96	-143,15	-77,94	34

Noch: 3.3.3 Einnahmen und Ausgaben der Landkreise des Freistaates Sachsen
nach Aufgabenbereichen (in €/Einw.)

Lfd. Nr.	Art der Einnahmen/Ausgaben	Einzelplan 5 Gesundheit, Sport, Erholung	Davon		
			50	51	54
			Gesundheits- verwaltung	Kranken- häuser	sonstige Einrichtungen und Maßnahmen der Gesund- heitspflege
01	Bereinigte Einnahmen	25,71	2,09	0,44	21,85
	davon				
02	Einnahmen der laufenden Rechnung	22,10	2,09	-	19,88
	davon				
03	Steuern (netto)	-	-	-	-
	darunter				
04	Gemeindeanteil an der Einkommensteuer	-	-	-	-
05	Gemeindeanteil an der Umsatzsteuer	-	-	-	-
06	Gewerbesteuer (netto)	-	-	-	-
07	Grundsteuer A und B	-	-	-	-
08	Schlüsselzuweisungen vom Land	-	-	-	-
09	Bedarfs- und sonst. allgem. Zuweis. v. Land	-	-	-	-
10	Erstattungen und laufende Zuweis. v. Land	1,77	0,95	-	0,81
11	Erstattungen und laufende Zuweis. v. Bund	0,00	0,00	-	-
12	Gebühren, zweckgebundene Abgaben	19,87	0,95	-	18,81
13	sonstige Einnahmen	0,58	0,27	-	0,29
14	abzüglich: Zahlungen von gleicher Ebene	0,12	0,08	-	0,03
15	Einnahmen der Kapitalrechnung	3,61	-	0,44	1,97
	davon				
16	Zuweisungen für Investitionen vom Land	2,38	-	0,44	0,75
17	Kreditaufnahme bei Verwaltungen	-	-	-	-
18	sonstige Einnahmen	1,52	-	0,00	1,49
19	abzüglich: Zahlungen von gleicher Ebene	0,28	-	-	0,27
20	Bereinigte Ausgaben	42,60	12,32	0,79	25,85
	davon				
21	Ausgaben der laufenden Rechnung	35,57	12,31	0,03	21,90
	davon				
22	Personalausgaben	13,36	10,52	-	2,72
23	laufender Sachaufwand	18,46	1,16	0,03	17,03
24	soziale Leistungen	-	-	-	-
25	Zinsausgaben	-	-	-	-
26	sonstige Ausgaben	3,87	0,72	-	2,17
27	abzüglich: Zahlungen von gleicher Ebene	0,12	0,08	-	0,03
28	Ausgaben der Kapitalrechnung	7,03	0,01	0,76	3,95
	davon				
29	Sachinvestitionen	6,79	0,01	0,58	4,12
	darunter				
30	Baumaßnahmen	4,41	-	0,58	1,77
31	Kreditteilungen bei Verwaltungen	-	-	-	-
32	sonstige Ausgaben	0,52	0,00	0,18	0,11
33	abzüglich: Zahlungen von gleicher Ebene	0,28	-	-	0,27
34	Finanzierungssaldo	-16,89	-10,23	-0,35	-4,00

Aufgabenbereich							Lfd. Nr.
darunter		55	56	57	58	59	
541	544	Förderung des Sports	eigene Sportstätten	Bade- anstalten	Park- und Gartenanlagen	sonstige Erholungs- einrichtungen	
Rettungs- dienst	Drogen- und Suchtberatung						
19,35	0,48	0,26	0,49	0,10	-	0,47	01
18,48	0,48	0,00	0,01	0,10	-	0,00	02
-	-	-	-	-	-	-	03
-	-	-	-	-	-	-	04
-	-	-	-	-	-	-	05
-	-	-	-	-	-	-	06
-	-	-	-	-	-	-	07
-	-	-	-	-	-	-	08
-	-	-	-	-	-	-	09
-	0,46	0,00	-	-	-	-	10
-	-	-	-	-	-	-	11
18,24	-	0,00	0,01	0,09	-	-	12
0,24	0,05	0,00	0,00	0,01	-	0,00	13
0,00	0,03	-	-	-	-	-	14
0,88	-	0,26	0,48	-	-	0,47	15
0,75	-	0,26	0,47	-	-	0,46	16
-	-	-	-	-	-	-	17
0,40	-	0,00	0,01	0,00	-	0,01	18
0,27	-	0,00	-	0,00	-	0,00	19
23,36	1,04	1,39	1,13	0,33	0,01	0,78	20
19,45	1,04	0,86	0,15	0,29	0,01	0,03	21
2,16	0,00	0,02	-	0,07	0,01	0,02	22
16,89	0,00	0,02	0,11	0,09	0,00	0,01	23
-	-	-	-	-	-	-	24
-	-	-	-	-	-	-	25
0,40	1,07	0,82	0,03	0,12	-	0,00	26
0,00	0,03	-	-	-	-	-	27
3,91	-	0,53	0,98	0,04	-	0,74	28
4,11	-	0,38	0,93	0,02	-	0,75	29
1,77	-	0,38	0,93	0,02	-	0,73	30
-	-	-	-	-	-	-	31
0,08	-	0,15	0,05	0,02	-	-	32
0,27	-	0,00	-	0,00	-	0,00	33
-4,00	-0,56	-1,13	-0,63	-0,22	-0,01	-0,30	34

Noch: 3.3.3 Einnahmen und Ausgaben der Landkreise des Freistaates Sachsen
nach Aufgabenbereichen (in €/Einw.)

Lfd. Nr.	Art der Einnahmen/Ausgaben	Einzelplan 6 Bau- und Wohnungs- wesen, Verkehr	Davon		
			60	61	62
			Bau- verwaltung	Städte- planung, Vermessung, Bauordnung	Wohnungs- bauförderung und -fürsorge, Wohnungs- unternehmen
01	Bereinigte Einnahmen	40,51	0,92	5,74	-
	davon				
02	Einnahmen der laufenden Rechnung	24,20	0,81	5,74	-
	davon				
03	Steuern (netto)	-	-	-	-
	darunter				
04	Gemeindeanteil an der Einkommensteuer	-	-	-	-
05	Gemeindeanteil an der Umsatzsteuer	-	-	-	-
06	Gewerbsteuer (netto)	-	-	-	-
07	Grundsteuer A und B	-	-	-	-
08	Schlüsselzuweisungen vom Land	-	-	-	-
09	Bedarfs- und sonst. allgem. Zuweis. v. Land	-	-	-	-
10	Erstattungen und laufende Zuweis. v. Land	11,74	0,34	0,05	-
11	Erstattungen und laufende Zuweis. v. Bund	6,26	0,42	-	-
12	Gebühren, zweckgebundene Abgaben	5,37	0,01	5,32	-
13	sonstige Einnahmen	1,21	0,08	0,47	-
14	abzüglich: Zahlungen von gleicher Ebene	0,37	0,04	0,10	-
15	Einnahmen der Kapitalrechnung	16,31	0,11	-	-
	davon				
16	Zuweisungen für Investitionen vom Land	15,15	0,08	-	-
17	Kreditaufnahme bei Verwaltungen	-	-	-	-
18	sonstige Einnahmen	1,76	0,03	-	-
19	abzüglich: Zahlungen von gleicher Ebene	0,60	-	-	-
20	Bereinigte Ausgaben	84,53	8,53	21,88	0,03
	davon				
21	Ausgaben der laufenden Rechnung	58,61	8,35	21,75	0,03
	davon				
22	Personalausgaben	42,51	7,22	18,98	0,03
23	laufender Sachaufwand	16,03	1,01	2,65	0,00
24	soziale Leistungen	-	-	-	-
25	Zinsausgaben	-	-	-	-
26	sonstige Ausgaben	0,45	0,16	0,22	-
27	abzüglich: Zahlungen von gleicher Ebene	0,37	0,04	0,10	-
28	Ausgaben der Kapitalrechnung	25,92	0,19	0,14	-
	davon				
29	Sachinvestitionen	25,82	0,18	0,14	-
	darunter				
30	Baumaßnahmen	23,74	0,01	-	-
31	Kreditteilungen bei Verwaltungen	-	-	-	-
32	sonstige Ausgaben	0,70	0,01	-	-
33	abzüglich: Zahlungen von gleicher Ebene	0,60	-	-	-
34	Finanzierungssaldo	-44,02	-7,61	-16,15	-0,03

Aufgabenbereich							Lfd. Nr.
63	65	66	darunter	67	68	69	
Gemeinde- straßen	Kreis- straßen	Bundes- und Staatsstraßen	660 Bundes- straßen	Straßen- beleuchtung und -reinigung	Einrichtungen für den ruhenden Verkehr	Wasserläufe, Wasserbau	
-	30,00	3,85	2,54	-	-	-	01
-	13,94	3,71	2,47	-	-	-	02
-	-	-	-	-	-	-	03
-	-	-	-	-	-	-	04
-	-	-	-	-	-	-	05
-	-	-	-	-	-	-	06
-	-	-	-	-	-	-	07
-	-	-	-	-	-	-	08
-	-	-	-	-	-	-	09
-	10,10	1,25	-	-	-	-	10
-	3,37	2,47	2,47	-	-	-	11
-	0,04	-	-	-	-	-	12
-	0,65	0,01	0,00	-	-	-	13
-	0,22	0,01	0,00	-	-	-	14
-	16,06	0,14	0,08	-	-	-	15
-	15,02	0,06	-	-	-	-	16
-	-	-	-	-	-	-	17
-	1,65	0,08	0,08	-	-	-	18
-	0,60	-	-	-	-	-	19
-	51,34	2,75	1,15	-	-	-	20
-	25,85	2,64	1,10	-	-	-	21
-	15,40	0,89	0,38	-	-	-	22
-	10,63	1,74	0,70	-	-	-	23
-	-	-	-	-	-	-	24
-	-	-	-	-	-	-	25
-	0,05	0,02	0,01	-	-	-	26
-	0,22	0,01	0,00	-	-	-	27
-	25,49	0,10	0,05	-	-	-	28
-	25,40	0,10	0,05	-	-	-	29
-	23,73	-	-	-	-	-	30
-	-	-	-	-	-	-	31
-	0,69	-	-	-	-	-	32
-	0,60	-	-	-	-	-	33
-	-21,34	1,10	1,40	-	-	-	34

Noch: 3.3.3 Einnahmen und Ausgaben der Landkreise des Freistaates Sachsen
nach Aufgabenbereichen (in €/Einw.)

Lfd. Nr.	Art der Einnahmen/Ausgaben	Einzelplan 7 Öffentliche Einrichtungen, Wirtschafts- förderung	Davon		
			70	72	73
			Abwasser- beseitigung	Abfall- beseitigung	Märkte
01	Bereinigte Einnahmen	41,22	-	27,13	-
	davon				
02	Einnahmen der laufenden Rechnung	39,96	-	26,67	-
	davon				
03	Steuern (netto)	-	-	-	-
	darunter				
04	Gemeindeanteil an der Einkommensteuer	-	-	-	-
05	Gemeindeanteil an der Umsatzsteuer	-	-	-	-
06	Gewerbesteuer (netto)	-	-	-	-
07	Grundsteuer A und B	-	-	-	-
08	Schlüsselzuweisungen vom Land	-	-	-	-
09	Bedarfs- und sonst. allgem. Zuweis. v. Land	-	-	-	-
10	Erstattungen und laufende Zuweis. v. Land	9,89	-	0,04	-
11	Erstattungen und laufende Zuweis. v. Bund	0,04	-	-	-
12	Gebühren, zweckgebundene Abgaben	24,45	-	23,85	-
13	sonstige Einnahmen	5,86	-	2,89	-
14	abzüglich: Zahlungen von gleicher Ebene	0,29	-	0,12	-
15	Einnahmen der Kapitalrechnung	1,26	-	0,46	-
	davon				
16	Zuweisungen für Investitionen vom Land	0,99	-	0,45	-
17	Kreditaufnahme bei Verwaltungen	-	-	-	-
18	sonstige Einnahmen	0,30	-	0,01	-
19	abzüglich: Zahlungen von gleicher Ebene	0,03	-	-	-
20	Bereinigte Ausgaben	62,00	-	28,90	-
	davon				
21	Ausgaben der laufenden Rechnung	59,76	-	27,59	-
	davon				
22	Personalausgaben	4,89	-	1,35	-
23	laufender Sachaufwand	21,96	-	19,71	-
24	soziale Leistungen	-	-	-	-
25	Zinsausgaben	-	-	-	-
26	sonstige Ausgaben	33,19	-	6,64	-
27	abzüglich: Zahlungen von gleicher Ebene	0,29	-	0,12	-
28	Ausgaben der Kapitalrechnung	2,24	-	1,31	-
	davon				
29	Sachinvestitionen	1,69	-	0,97	-
	darunter				
30	Baumaßnahmen	1,58	-	0,95	-
31	Kredittilgungen bei Verwaltungen	-	-	-	-
32	sonstige Ausgaben	0,58	-	0,34	-
33	abzüglich: Zahlungen von gleicher Ebene	0,03	-	-	-
34	Finanzierungssaldo	-20,77	-	-1,77	-

Aufgabenbereich							Lfd. Nr.
74	75	76	77	darunter	78	79	
Schlacht- und Viehhöfe	Bestattungs- wesen	sonstige öffentliche Einrichtungen	Hilfsbetriebe der Verwaltung	771	Förderung der Land- und Forstwirtschaft	Fremdenverkehr, sonstige Förderung von Wirtschaft und Verkehr	
				Bauhof			
0,75	-	0,03	0,00	-	0,00	13,32	01
0,75	-	0,03	0,00	-	0,00	12,52	02
-	-	-	-	-	-	-	03
-	-	-	-	-	-	-	04
-	-	-	-	-	-	-	05
-	-	-	-	-	-	-	06
-	-	-	-	-	-	-	07
-	-	-	-	-	-	-	08
-	-	-	-	-	-	-	09
-	-	-	0,00	-	-	9,85	10
-	-	-	-	-	-	0,04	11
0,57	-	-	-	-	0,00	0,03	12
0,17	-	0,03	0,00	-	-	2,77	13
-	-	-	-	-	-	0,16	14
-	-	-	0,00	-	-	0,80	15
-	-	-	-	-	-	0,54	16
-	-	-	-	-	-	-	17
-	-	-	0,00	-	-	0,29	18
-	-	-	-	-	-	0,03	19
0,79	-	0,21	0,14	-	0,35	31,61	20
0,79	-	0,21	0,09	-	0,35	30,73	21
0,52	-	0,05	-	-	0,32	2,66	22
0,23	-	0,03	0,09	-	0,03	1,87	23
-	-	-	-	-	-	-	24
-	-	-	-	-	-	-	25
0,04	-	0,14	-	-	-	26,36	26
-	-	-	-	-	-	0,16	27
0,00	-	-	0,05	-	-	0,88	28
0,00	-	-	0,05	-	-	0,67	29
-	-	-	-	-	-	0,63	30
-	-	-	-	-	-	-	31
-	-	-	-	-	-	0,24	32
-	-	-	-	-	-	0,03	33
-0,04	-	-0,19	-0,14	-	-0,35	-18,29	34

Noch: 3.3.3 Einnahmen und Ausgaben der Landkreise des Freistaates Sachsen
nach Aufgabenbereichen (in €/Einw.)

Lfd. Nr.	Art der Einnahmen/Ausgaben	Einzelplan 8 Wirtschaftliche Unternehmen, allgemeines Grund- und Sonder- vermögen	Darunter		
			81	82 und 83	84
			Versorgungs- unternehmen	Verkehrs- sowie kombinierte Versorgungs- und Verkehrs- unternehmen	Unternehmen der Wirtschafts- förderung
01	Bereinigte Einnahmen	3,87	-	0,03	0,07
	davon				
02	Einnahmen der laufenden Rechnung	2,59	-	0,03	0,06
	davon				
03	Steuern (netto)	-	-	-	-
	darunter				
04	Gemeindeanteil an der Einkommensteuer	-	-	-	-
05	Gemeindeanteil an der Umsatzsteuer	-	-	-	-
06	Gewerbesteuer (netto)	-	-	-	-
07	Grundsteuer A und B	-	-	-	-
08	Schlüsselzuweisungen vom Land	-	-	-	-
09	Bedarfs- und sonst. allgem. Zuweis. v. Land	-	-	-	-
10	Erstattungen und laufende Zuweis. v. Land	0,00	-	-	-
11	Erstattungen und laufende Zuweis. v. Bund	-	-	-	-
12	Gebühren, zweckgebundene Abgaben	0,02	-	-	0,00
13	sonstige Einnahmen	2,58	-	0,03	0,05
14	abzüglich: Zahlungen von gleicher Ebene	0,02	-	-	-
15	Einnahmen der Kapitalrechnung	1,28	-	-	0,01
	davon				
16	Zuweisungen für Investitionen vom Land	0,46	-	-	0,00
17	Kreditaufnahme bei Verwaltungen	-	-	-	-
18	sonstige Einnahmen	0,82	-	-	0,01
19	abzüglich: Zahlungen von gleicher Ebene	-	-	-	-
20	Bereinigte Ausgaben	2,58	-	0,12	0,20
	davon				
21	Ausgaben der laufenden Rechnung	1,10	-	0,08	0,20
	davon				
22	Personalausgaben	0,27	-	0,03	0,00
23	laufender Sachaufwand	0,52	-	-	0,05
24	soziale Leistungen	-	-	-	-
25	Zinsausgaben	-	-	-	-
26	sonstige Ausgaben	0,32	-	0,05	0,15
27	abzüglich: Zahlungen von gleicher Ebene	0,02	-	-	-
28	Ausgaben der Kapitalrechnung	1,49	-	0,03	0,00
	davon				
29	Sachinvestitionen	1,26	-	-	0,00
	darunter				
30	Baumaßnahmen	1,08	-	-	-
31	Kreditteilungen bei Verwaltungen	-	-	-	-
32	sonstige Ausgaben	0,23	-	0,03	-
33	abzüglich: Zahlungen von gleicher Ebene	-	-	-	-
34	Finanzierungssaldo	1,28	-	-0,08	-0,13

Aufgabenbereich				Einzelplan 9 Allgemeine Finanz- wirtschaft	Darunter Aufgabenbereich		Lfd. Nr.
85	86 und 87	88	89		90	91	
Land- und forstwirt- schaftliche Unternehmen	Kur- und Bade- betriebe, sonstige wirtschaftliche Unternehmen	Allgemeines Grundvermögen	Allgemeines Sonder- vermögen		Steuern, allgemeine Zuweisungen und allgemeine Umlagen	Sonstige allgemeine Finanz- wirtschaft	
0,01	1,56	2,03	0,00	410,49	406,89	3,60	01
0,01	1,54	0,90	0,00	390,64	387,41	3,23	02
-	-	-	-	-	-	-	03
-	-	-	-	-	-	-	04
-	-	-	-	-	-	-	05
-	-	-	-	-	-	-	06
-	-	-	-	-	-	-	07
-	-	-	-	189,82	189,82	-	08
-	-	-	-	197,59	197,59	-	09
-	-	0,00	-	-	-	-	10
-	-	-	-	-	-	-	11
0,00	0,01	0,00	-	-	-	-	12
0,01	1,53	0,92	0,00	215,44	212,21	3,23	13
-	-	0,02	-	212,21	212,21	0,00	14
-	0,02	1,13	-	19,85	19,48	0,37	15
-	-	0,46	-	19,48	19,48	-	16
-	-	-	-	0,01	-	0,01	17
-	0,02	0,66	-	0,37	-	0,37	18
-	-	-	-	-	-	-	19
0,23	0,18	1,72	0,00	-205,95	-211,85	5,91	20
0,23	0,15	0,42	0,00	-205,96	-211,85	5,89	21
0,22	-	-	-	-	-	-	22
0,01	0,03	0,44	0,00	0,08	-	0,08	23
-	-	-	-	-	-	-	24
-	-	-	-	5,81	-	5,81	25
0,00	0,12	0,00	-	0,36	0,36	0,00	26
-	-	0,02	-	212,21	212,21	0,00	27
-	0,03	1,29	-	0,02	-	0,02	28
-	-	1,26	-	-	-	-	29
-	-	1,08	-	-	-	-	30
-	-	-	-	0,02	-	0,02	31
-	0,03	0,04	-	-	-	-	32
-	-	-	-	-	-	-	33
-0,22	1,38	0,31	-0,00	616,44	618,75	-2,31	34

Berechnungsvorschrift der Einnahmen und Ausgaben der öffentlichen Kommunalhaushalte

Lfd. Nr.	Art der Einnahmen/Ausgaben	Berechnungsmodus	L = Lfd. Nr. G = Gruppierung
1	Bereinigte Einnahmen	L2+L15	
	davon		
2	Einnahmen der laufenden Rechnung	L3+L8+L9+L10+L11+L12+L13./.L14	
	davon		
3	Steuern (netto)	(G00+G01+G02+G03)/.G810	
	darunter		
4	Gemeindeanteil an der Einkommensteuer	G010	
5	Gemeindeanteil an der Umsatzsteuer	G012	
6	Gewerbesteuer (netto)	G003./.G810	
7	Grundsteuer A und B	G000+G001	
8	Schlüsselzuweisungen vom Land	G041	
9	Bedarfs- und sonst. allgem. Zuweis. v. Land	G051+G061+G092+G093	
10	Erstattungen und laufende Zuweis. v. Land	G161+G171+G191	
11	Erstattungen und laufende Zuweis. v. Bund	G160+G170+G192+G193	
12	Gebühren, zweckgebundene Abgaben	G10+G11+G12	
13	Sonstige Einnahmen	G052+G060+G062+G072+(G13 bis G15)+(G162 bis G168)+(G172 bis G178)+(G200 bis G208)+(G21 bis G25)+(G260 bis G263)	
14	abzüglich: Zahlungen von gleicher Ebene	G052+G062+G072+G162+G172+G202+G232	
15	Einnahmen der Kapitalrechnung	L16+L17+L18./.L19	
	davon		
16	Zuweisungen für Investitionen vom Land	G361	
17	Kreditaufnahmen bei Verwaltungen	(G3701 bis G3731) + (G3702 bis G3732)	
18	Sonstige Einnahmen	G32+G33+G340+(G345 bis G349)+G35+G360+(G362 bis G368)	
19	abzüglich: Zahlungen von gleicher Ebene	G322+G362+G3721+G3722	
20	Bereinigte Ausgaben	L21+L28	
	davon		
21	Ausgaben der laufenden Rechnung	L22+L23+L24+L25+L26./.L27	
	davon		
22	Personalausgaben	G4	
23	Laufender Sachaufwand	(G50 bis G66)+(G675 bis G678)+G84	
24	Soziale Leistungen	G69+G73 bis G79	
25	Zinsausgaben	G800 bis G808	
26	Sonstige Ausgaben	(G670 bis G674)+(G70 bis G72)+G82+G83	
27	abzüglich: Zahlungen von gleicher Ebene	G052+G062+G072+G162+G172+G202+G232	
28	Ausgaben der Kapitalrechnung	L29+L31+L32./.L33	
	davon		
29	Sachinvestitionen	G932+G933+G935+G936+G94	
30	darunter: Baumaßnahmen	G94	
31	Kredittilgungen bei Verwaltungen	(G9701 bis G9731) + (G9702 bis 9732) + (G9703 bis G9733)	
32	Sonstige Ausgaben	G92+G930+G98+G990+G991+G993+G997	
33	abzüglich: Zahlungen von gleicher Ebene	G322+G362+G3721+G3722	
34	Finanzierungssaldo	L1./.L20	

Herausgeber:

Statistisches Landesamt des Freistaates Sachsen

Redaktion:

Statistisches Landesamt des Freistaates Sachsen

Gestaltung und Satz:

Statistisches Landesamt des Freistaates Sachsen

Druck:

Staatsbetrieb Sächsische Informatik Dienste

Redaktionsschluss:

August 2012

Bezug:

Diese Druckschrift kann bezogen werden bei:

Statistisches Landesamt des Freistaates Sachsen

Hausanschrift: Macherstraße 63, 01917 Kamenz

Postanschrift: Postfach 11 05, 01911 Kamenz

Telefon: +49 3578 33-1424

Telefax: +49 3578 33-1499

E-Mail: vertrieb@statistik.sachsen.de

www.statistik.sachsen.de/shop

Verteilerhinweis

Diese Informationsschrift wird von der Sächsischen Staatsregierung im Rahmen ihrer verfassungsmäßigen Verpflichtung zur Information der Öffentlichkeit herausgegeben. Sie darf weder von Parteien noch von deren Kandidaten oder Helfern im Zeitraum von sechs Monaten vor einer Wahl zum Zwecke der Wahlwerbung verwendet werden. Dies gilt für alle Wahlen.

Missbräuchlich ist insbesondere die Verteilung auf Wahlveranstaltungen, an Informationsständen der Parteien sowie das Einlegen, Aufdrucken oder Aufkleben parteipolitischer Informationen oder Werbemittel. Untersagt ist auch die Weitergabe an Dritte zur Verwendung bei der Wahlwerbung.

Auch ohne zeitlichen Bezug zu einer bevorstehenden Wahl darf die vorliegende Druckschrift nicht so verwendet werden, dass dies als Parteinarbeit des Herausgebers zu Gunsten einzelner politischer Gruppen verstanden werden könnte.

Diese Beschränkungen gelten unabhängig vom Vertriebsweg, also unabhängig davon, auf welchem Wege und in welcher Anzahl diese Informationsschrift dem Empfänger zugegangen ist. Erlaubt ist jedoch den Parteien, diese Informationsschrift zur Unterrichtung ihrer Mitglieder zu verwenden.

Copyright

Statistisches Landesamt des Freistaates Sachsen, Kamenz, 2012

Vervielfältigung und Verbreitung, auch auszugsweise, mit Quellenangabe gestattet.

ISSN