



# Statistischer Bericht



## Volkshochschulen im Freistaat Sachsen

2009

B IV 1 – j/09

# Zeichenerklärung

- Nichts vorhanden (genau Null)
- 0 weniger als die Hälfte von 1 in der letzten besetzten Stelle, jedoch mehr als nichts
- ... Angabe fällt später an
- / Zahlenwert nicht sicher genug
- . Zahlenwert unbekannt oder geheim zu halten
- x Tabellenfach gesperrt, weil Aussage nicht sinnvoll
- () Aussagewert ist eingeschränkt
- p vorläufige Zahl
- r berichtigte Zahl
- s geschätzte Zahl

## Inhalt

	Seite
Vorbemerkungen	2
Erläuterungen	2
Ergebnisdarstellung	3
Volkshochschulen im Freistaat Sachsen 2009 nach Kreisfreien Städten und Landkreisen	4
Übersicht der Volkshochschulen 2009	5

## Tabellen

1. Veranstaltungen, Unterrichtsstunden und Teilnehmer an Volkshochschulen in Sachsen und Deutschland 2009 nach Programmbereichen	8
2. Veranstaltungen, Unterrichtsstunden und Teilnehmer an Volkshochschulen 2009 nach Programmbereichen	9
3. Kurse für besondere Adressaten an Volkshochschulen 2009 nach Programmbereichen	10
4. Kurse an Volkshochschulen 2009 nach Kreisfreien Städten und Landkreisen sowie Programmbereichen	11
5. Unterrichtsstunden in Kursen an Volkshochschulen 2009 nach Kreisfreien Städten und Landkreisen sowie Programmbereichen	12
6. Kursteilnehmer an Volkshochschulen 2009 nach Kreisfreien Städten und Landkreisen sowie Programmbereichen	13
7. Kursteilnehmer an Volkshochschulen je 1 000 Einwohner 2009 nach Kreisfreien Städten und Landkreisen sowie Programmbereichen	14
8. Kursteilnehmer an Volkshochschulen 2009 nach Programmbereichen und Geschlecht	15
9. Kursteilnehmer an Volkshochschulen 2009 nach Programmbereichen und Altersgruppen	16
10. Struktur der Kurse, Unterrichtsstunden und Kursteilnehmer an Volkshochschulen 2000 bis 2009 nach Programmbereichen	17
11. Kurse, Unterrichtsstunden und Kursteilnehmer an Volkshochschulen 2000 bis 2009 nach Programmbereichen	18
11.1 Kurse, Unterrichtsstunden und Kursteilnehmer an Volkshochschulen im Direktionsbezirk Chemnitz 2000 bis 2009 nach Programmbereichen	20
11.2 Kurse, Unterrichtsstunden und Kursteilnehmer an Volkshochschulen im Direktionsbezirk Dresden 2000 bis 2009 nach Programmbereichen	22
11.3 Kurse, Unterrichtsstunden und Kursteilnehmer an Volkshochschulen im Direktionsbezirk Leipzig 2000 bis 2009 nach Programmbereichen	24
12. Einzelveranstaltungen und Ausstellungen an Volkshochschulen 2009 nach Programmbereichen	26
13. Studienfahrten der Volkshochschulen 2009 nach Programmbereichen	27
14. Studienreisen der Volkshochschulen 2009 nach Programmbereichen	28
15. Personal an Volkshochschulen 2009	29
16. Hauptberuflich beschäftigtes Personal an Volkshochschulen 2001 bis 2009	30
17. Neben- und freiberuflich beschäftigtes Personal an Volkshochschulen 2000 bis 2009	30
18. Ausgaben und Einnahmen der Volkshochschulen 2005 bis 2009 nach Ausgabe- und Einnahmearten	31
19. Öffentliche Zuschüsse für die Volkshochschulen 2009 nach Bundesländern	32

## Abbildungen

Abb. 1	Veranstaltungen, Unterrichtsstunden und Teilnehmer an Volkshochschulen 2009 in Sachsen und Deutschland nach Programmbereichen	33
Abb. 2	Kursteilnehmer an Volkshochschulen je 1 000 Einwohner 2002 bis 2009 nach Programmbereichen	34
Abb. 3	Kursteilnehmer an Volkshochschulen 2002 bis 2009 nach Programmbereichen	34

## Vorbemerkungen

Der vorliegende Bericht zur Volkshochschulstatistik gibt Auskunft über die Zahl der Volkshochschulen in Sachsen, deren Veranstaltungen, Unterrichtsstunden und Teilnehmer. Er informiert weiterhin über das Personal und die Finanzierung der Volkshochschulen. Die Durchführung, Aufbereitung und Auswertung der Volkshochschulstatistik obliegt dem Deutschen Institut für Erwachsenenbildung in Bonn. Die Datenerhebung erfolgt unter Mithilfe des Sächsischen Volkshochschulverbandes e.V. Die Ergebnisse der Erhebung werden dem Statistischen Landesamt vom Deutschen Institut für Erwachsenenbildung zur Verfügung gestellt. Die Volkshochschulstatistik ist keine amtliche Statistik.

## Erläuterungen

### Volkshochschulen (VHS)

Volkshochschulen sind gemeinnützige Einrichtungen zur Weiterbildung im Rahmen des lebenslangen Lernens. Sie werden zumeist von Kommunen oder Verbänden getragen und organisiert. Die Weiterbildung zielt auf Persönlichkeitsentfaltung, eine gesunde Lebensführung, die berufliche und soziale Kompetenz, baut Bildungsbenachteiligung ab und fördert den beruflichen Aufstieg sowie die berufliche Mobilität des Einzelnen.

### Sächsischer Volkshochschulverband e.V.

Der Sächsische Volkshochschulverband e.V. ist der Zusammenschluss der Träger der Volkshochschulen Sachsens. Der Verband hat seinen Sitz in Chemnitz und ist Mitglied im Deutschen Volkshochschul-Verband e.V. Die Aufgabe des Verbandes ist die Förderung der öffentlichen Weiterbildung im Freistaat Sachsen.

### Veranstaltungen

Veranstaltungen sind von den Volkshochschulen organisierte, zeitlich begrenzte Bildungsmaßnahmen, an denen alle Zielgruppen der Bevölkerung als Teilnehmende registriert werden können. Veranstaltungsarten sind Kurs-, Einzel- und Ausstellungsveranstaltungen sowie Studienfahrten und Studienreisen.

### Programmbereiche

Die Volkshochschulen arbeiten bundesweit in sechs Programmbereichen.

1. Politik, Gesellschaft, Umwelt
2. Kultur, Gestalten
3. Gesundheit
4. Sprachen
5. Arbeit, Beruf
6. Grundbildung

### Programmbereich Politik, Gesellschaft, Umwelt

Im Programmbereich Politik, Gesellschaft, Umwelt bieten die sächsischen Volkshochschulen ein vielfältiges Kursangebot an, unter anderem aus den Gebieten:

- aktuelle Politik und Tagespolitik
- Stadtgeschichte und Stadtentwicklung
- Recht und Verbraucherschutz
- Geschichte und Heimatkunde
- Pädagogik und Psychologie
- Natur und Umwelt
- Rhetorik und Kompetenztraining

### Programmbereich Kultur, Gestalten

Im Programmbereich Kultur, Gestalten vermitteln Fachleute ihr Wissen zu den Themen Kunst, Kultur, Kreativität für Beruf und Freizeit, speziell zu Gebieten wie z. B.:

- Kunstgeschichte
- Kulturgeschichte
- Malen, Zeichnen, Drucken
- Künstlerisches Gestalten
- Handwerkliches Gestalten
- Theater
- Tanz

### Programmbereich Gesundheit

Die Gesundheitsbildung gehört zu den größten Programmbereichen der Volkshochschulen. Sie basiert auf einem ganzheitlichen Ansatz, der den Zusammenhang von körperlichen, seelischen und sozialen Faktoren berücksichtigt. Sie soll die Menschen befähigen, ihr Gesundheitspotenzial selbstverantwortlich auszuschöpfen. Wählen kann man zwischen Kursen von der Ernährung über Selbstverteidigung bis hin zu Kursen der fernöstlichen Alternativmedizin. Zahlreiche Gesundheitskurse der sächsischen Volkshochschulen dienen der Prävention, z. B. Rückenschule, Gesundheitsgymnastik und Autogenes Training. Viele Krankenkassen erkennen die hohe Qualität dieser Kurse und erstatten ihren Versicherten ganz oder teilweise die Kurskosten.

### Programmbereich Sprachen

Der Programmbereich Sprachen bietet das Lernen von über 20 Fremdsprachen auf verschiedenen Niveaustufen des „Gemeinsamen Europäischen Referenzrahmens“ von Grundkursen über Aufbaukurse bis zu Fortgeschrittenenkursen an. Die Sprachkenntnisse können in Prüfungen mit international anerkannten Abschlüssen nachgewiesen werden.

### Programmbereich Arbeit, Beruf

Im Programmbereich Arbeit, Beruf werden u. a. die Lehrgänge und Maßnahmen zur beruflichen Weiterbildung mit einem breiten Bildungsspektrum eingeordnet. Dabei gibt es Angebote auch mit dem europaweit anerkannten Zertifizierungssystem Xpert zu den Themen:

- Kaufmännische Bildung
- Schreibtechnik
- Computerkurse
- Sozialkompetenzen
- Firmenschulungen  
(z. B. Lehrerfortbildung)

### Programmbereich Grundbildung

Im Programmbereich Grundbildung bieten die sächsischen Volkshochschulen u. a. an:

- Weiterbildung für besondere Zielgruppen (z. B. Senioren, Kinder und Jugendliche)
- Weiterbildung im Rahmen von EU-Projekten
- Maßnahmen der Alphabetisierung

**Studienfahrten** und Exkursionen sind eintägige Unternehmungen ohne Übernachtungen.

**Studienreisen** umfassen mindestens eine Übernachtung.

**Vollzeitäquivalent** ist die Maßeinheit für die Arbeitszeit, die dem Gegenwert eines Vollzeitbeschäftigten entspricht.

### Ergebnisdarstellung

Im Freistaat Sachsen waren 2009 insgesamt 18 Volkshochschulen in der Erwachsenenbildung und Weiterbildung aktiv tätig, davon 6 im Direktionsbezirk Chemnitz, 7 im Direktionsbezirk Dresden und 5 im Direktionsbezirk Leipzig. Das sind 7 Volkshochschulen weniger gegenüber dem Jahr 2008.

7 Volkshochschulen wurden von den Kommunen getragen und 4 von den Landkreisen. 5 Volkshochschulen waren ein eingetragener Verein und 2 Volkshochschulen eine gemeinnützige Gesellschaft mit beschränkter Haftung.

2009 gab es insgesamt 16 135 Veranstaltungen mit 182 125 Teilnehmern und 376 206 Unterrichtsstunden. Mit einem Anteil von 34 Prozent ist der Programmbereich Sprachen am stärksten an allen Veranstaltungen vertreten. Es folgen die Bereiche Gesundheit mit 26 Prozent sowie Kultur und Gestalten mit 14 Prozent (Tabelle 2).

Die Zahl der angebotenen Kurse (ohne Einzelveranstaltungen und Studienfahrten bzw. -reisen) belief sich 2009 auf 14 491. Das waren 161 Kurse bzw. ein Prozent weniger als im Jahr zuvor. 371 469 Unterrichtsstunden wurden im Rahmen der Kursveranstaltungen gehalten. Damit ging die Anzahl der Unterrichtsstunden innerhalb der Kurse gegenüber dem Vorjahr um 16 514 Stunden bzw. 4 Prozent zurück.

Auch bei den Kursteilnehmern war ein Rückgang zu verzeichnen. 153 996 Teilnehmer besuchten 2009 die Veranstaltungen der sächsischen Volkshochschulen. Das waren 3 429 bzw. 2 Prozent weniger als 2008 (Tabelle 11).

Im Programmbereich Sprachen wurden die Kursangebote von 51 155 Jugendlichen und Erwachsenen genutzt, das waren 33 Prozent der in Kursen Lernenden an den Volkshochschulen. Dabei stand Englisch mit der Hälfte des Besucheranteils (52 Prozent) wie in den Vorjahren innerhalb der Sprachkurse an der Spitze. Über ein Viertel (28 Prozent) der Kursteilnehmer belegten Gesundheitsthemen. Etwa jeder Siebente besuchte den Programmbereich Politik, Gesellschaft, Umwelt, jeder Achte den Bereich Kultur, Gestalten und jeder Zehnte den Bereich Arbeit, Beruf. Auf den Programmbereich Grundbildung entfielen 2 Prozent der Lernenden.

Drei Viertel der Kursteilnehmer waren weiblich. Von allen Kursteilnehmern haben knapp 84 Prozent Angaben zu ihrem Alter gemacht. Dabei ergab sich ein ausgeglichenes Bild. Je ein Drittel waren unter 35-Jährige, 35- bis unter 50-Jährige sowie 50-Jährige und älter (Tabelle 9).

2009 wurden eine Vielzahl von Studienfahrten und Studienreisen durch die sächsischen Volkshochschulen organisiert. 1 259 Jugendliche und Erwachsene nahmen an den 48 Studienfahrten teil. Über die Hälfte (52 Prozent) der Teilnehmer kam aus dem Direktionsbezirk Chemnitz, 27 Prozent aus dem Direktionsbezirk Dresden und 21 Prozent aus dem Direktionsbezirk Leipzig (Tabelle 13). Bei der Beteiligung an den 22 Studienreisen liegt der Direktionsbezirk Leipzig mit 47 Prozent aller Studienreisenden vor dem Direktionsbezirk Chemnitz mit 32 Prozent. 22 Prozent der Interessenten kamen aus einer Volkshochschule des Direktionsbezirkes Dresden (Tabelle 14).

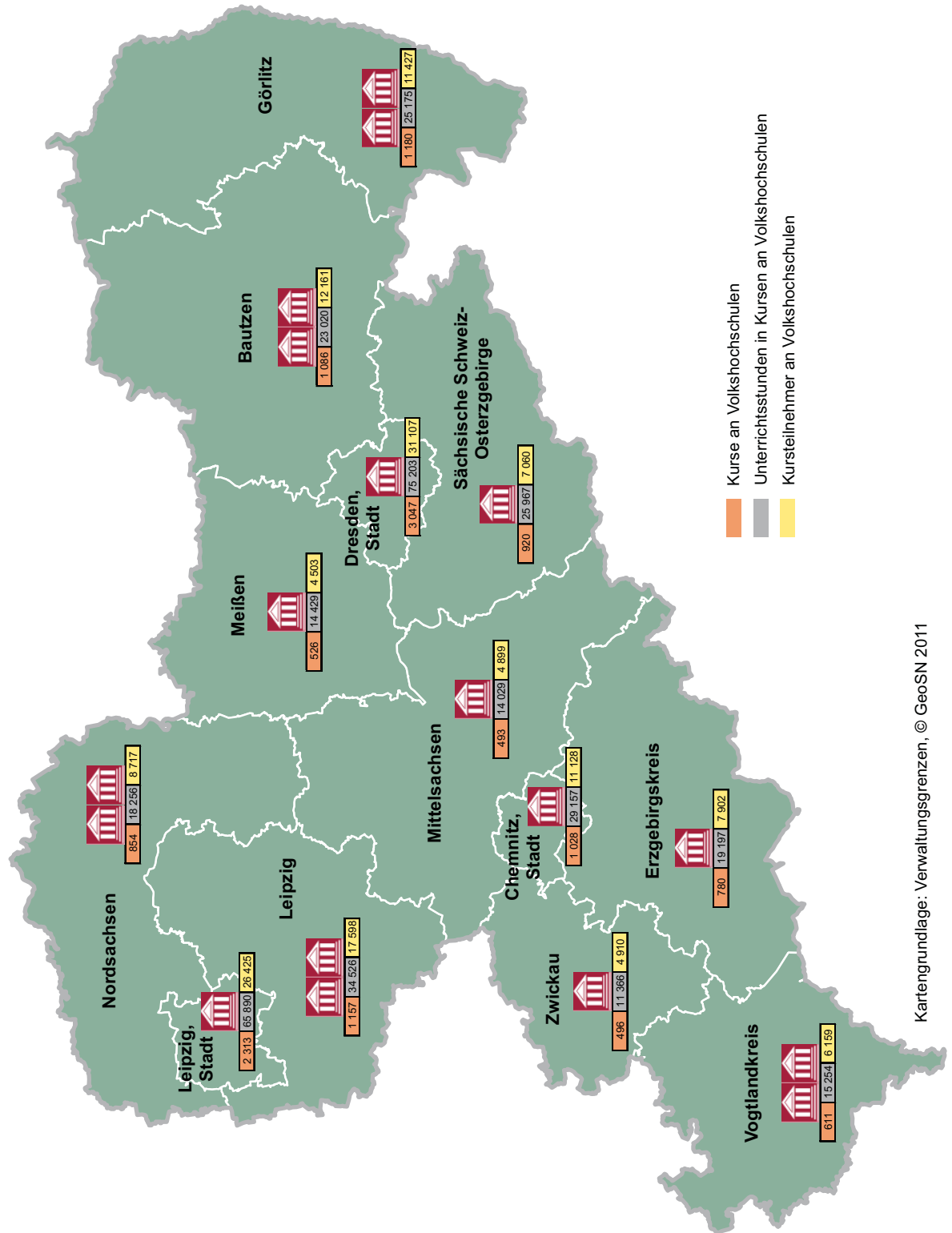
Mit hauptberuflich beschäftigtem Personal waren an den Volkshochschulen 198 Stellen besetzt. Davon waren fast drei Viertel Frauen (74 Prozent). Jeweils 45 Prozent der hauptberuflich Beschäftigten war in der Verwaltung bzw. als pädagogisches Personal und 10 Prozent als Leitungspersonal an einer Volkshochschule tätig. 4 236 Personen arbeiteten als freie Mitarbeiter. Davon waren zwei Drittel Frauen. Der Anteil der ausgebildeten Lehrerinnen und Lehrer unter dem neben- und freiberuflichen Personal betrug 15 Prozent (Tabellen 15 und 16).

Die Gesamteinnahmen der sächsischen Volkshochschulen 2009 betrugen 22,19 Millionen €. Damit kam es im Vergleich zum Vorjahr zu einem Anstieg von rund 777 000 € bzw. 3,6 Prozent (2008 gegenüber Vorjahr: 1,3 Prozent mehr). Öffentliche Zuschüsse über kommunale und Landesmittel nahmen um rund 565 000 € bzw. 6 Prozent zu.

Auf Grund der gesunkenen Teilnehmerzahlen standen weniger Teilnahmegebühren zur Verfügung. 2009 nahmen die Volkshochschulen über die Gebühren 9,95 Millionen € ein. Gegenüber dem Vorjahr waren es gut 189 000 € bzw. 1,9 Prozent weniger (2008 gegenüber Vorjahr: 3,6 Prozent mehr).

Die Ausgabensumme 2009 betrug 21,98 Millionen €. Sie stieg im Vergleich zum Vorjahr um rund 613 000 bzw. 2,9 Prozent (2008 gegenüber Vorjahr: 0,6 Prozent mehr). Die Personalausgaben stiegen um 4,7 Prozent, die Ausgaben für Mieten um 6,7 Prozent. Die für Honorare hingegen sanken um 5,8 Prozent (Tabelle 18).

**Volkshochschulen im Freistaat Sachsen 2009 nach Kreisfreien Städten und Landkreisen**  
Gebietsstand: 01.01.2011



## Übersicht der Volkshochschulen 2009

Stichtag 31.12.2009

Name und Anschrift	Telefon Fax E-Mail Homepage	Rechtsform/Rechtsträger
<b>Direktionsbezirk Chemnitz</b>		
<b>Volkshochschule Chemnitz</b> Moritzstraße 20 09111 Chemnitz	Tel: 0371 4884343 Fax: 0371 4884399 info@vhs-chemnitz.de www.vhs-chemnitz.de	kommunaler Eigenbetrieb
<b>Volkshochschule Mittelsachsen</b> Burgstraße 19 09599 Freiberg	Tel: 03731 1613060 Fax: 03731 1613069 vhs@kultur-mittelsachsen.de www.vhs-mittelsachsen.de	gGmbH
<b>Volkshochschule Erzgebirgskreis</b> Grünthaler Straße 115 09526 Olbernhau	Tel: 037360 72770 Fax: 037360 3047 olbernhau@vhs-erzgebirgskreis.de www.vhs-erzgebirgskreis.de	Landkreis Erzgebirgskreis
<b>Volkshochschule Plauen</b> Herbartstraße 2 08527 Plauen	Tel: 03741 224425 Fax: 03741 224525 VHS-plauen@t-online.de www.vhs-plauen.de	Fördergesellschaft für berufliche Bildung Plauen-Vogtland e.V.
<b>Volkshochschule des Vogtlandkreises</b> Raschauer Straße 21 08606 Oelsnitz	Tel: 037421 23770 Fax: 037421 26904 oelsnitz@vhs-vogtlandkreis.de www.vhs-vogtlandkreis.de	Vogtlandkreis
<b>Volkshochschule Zwickau</b> Königswalder Str. 18 08412 Werdau	Tel: 03761 561880 Fax: 03761 561883 vhs@zwickauerland.de www.vhs-zwickauerland.de	Landkreis Zwickau

Noch: Übersicht der Volkshochschulen 2009  
Stichtag 31.12.2009

Name und Anschrift	Telefon Fax E-Mail Homepage	Rechtsform/Rechtsträger
<b>Direktionsbezirk Dresden</b>		
<b>Volkshochschule Dresden e.V.</b> Schilfweg 3 01237 Dresden	Tel: 0351 254400 Fax: 0351 2544025 post@vhs-dresden.de www.vhs-dresden.de	eingetragener Verein
<b>Volkshochschule Görlitz e.V.</b> Langenstraße 23 02826 Görlitz	Tel: 03581 420980 Fax: 03581 420982 vhsgoerlitz@t-online.de www.vhs.goerlitz.de	eingetragener Verein
<b>Volkshochschule Hoyerswerda</b> Heinrich-Mann-Straße 35 02977 Hoyerswerda	Tel: 03571 600800 Fax: 03571 6079939 vhs-hoy@t-online.de www.vhs-hoyerswerda.de	kommunaler Eigenbetrieb
<b>Kreisvolkshochschule Bautzen</b> Macherstraße 144a 01917 Kamenz	Tel: 03578 309630 Fax: 03578 309755 info.kamenz@kvhsbautzen.de www.kvhsbautzen.de	Landkreis Bautzen
<b>Volkshochschule Dreiländereck</b> Geschäftsstelle Löbau Poststr. 8 02708 Löbau	Tel: 03585 4177442 Fax: 03585 4177441 info@vhs-dle.de www.vhs-dle.de	gGmbH
<b>Volkshochschule im Landkreis Meißen</b> Bernhard-Voß-Straße 27 01445 Radebeul	Tel: 0351 8304788 Fax: 0351 8301476 info@vhs-lkmeissen.de www.vhs-lkmeissen.de	eingetragener Verein
<b>Volkshochschule Sächsische Schweiz-Osterzgebirge e.V.</b> Geschwister-Scholl-Straße 2 01796 Pirna	Tel: 03501 710990 Fax: 03501 710999 info@vhs-ssoe.de www.vhs-ssoe.de	eingetragener Verein



Noch: Übersicht der Volkshochschulen 2009  
Stichtag 31.12.2009

Name und Anschrift	Telefon Fax E-Mail Homepage	Rechtsform/Rechtsträger
--------------------	--------------------------------------	-------------------------

#### Direktionsbezirk Leipzig

##### Kreisvolkshochschule Delitzsch

Wittenberger Straße 1  
04509 Delitzsch

Tel: 034202 75209  
Fax: 034202 75213  
info@vhs-delitzsch.de  
www.vhs-delitzsch.de

kommunaler Eigenbetrieb

##### Volkshochschule Leipzig

Löhrstraße 3-7  
04105 Leipzig

Tel: 0341 1236042  
Fax: 0341 1236031  
vhs@leipzig.de  
www.vhs-leipzig.de

Stadt Leipzig

##### Volkshochschule Leipziger Land

Ossaer Weg 24  
04643 Geithain

Tel: 034341 42936  
Fax: 034341 41237  
info@vhsleipzigerland.de  
www.vhsleipzigerland.de

kommunaler Eigenbetrieb

##### Volkshochschule Muldentale

Lüptitzer Straße 2  
04808 Wurzen

Tel: 03425 90470  
Fax: 03425 904718  
wurzen@volkshochschule-muldental.de  
www.volkshochschule-muldental.de

kommunaler Eigenbetrieb

##### Kreisvolkshochschule Torgau-Oschatz

Puschkinstraße 3  
04860 Torgau

Tel: 03421 712040  
Fax: 03421 712050  
vhs.torgau@t-online.de  
www.volkshochschule-torgau-oschatz.de

kommunaler Eigenbetrieb

# 1. Veranstaltungen, Unterrichtsstunden und Teilnehmer an Volkshochschulen in Sachsen und Deutschland 2009 nach Programmbereichen

Programmbereich	Sachsen		Deutschland	
	absolut	%	absolut	%
<b>Veranstaltungen</b>				
Politik, Gesellschaft, Umwelt	1 831	11,3	98 989	14,0
Kultur, Gestalten	2 323	14,4	125 594	17,8
Gesundheit	4 221	26,2	207 586	29,4
Sprachen	5 413	33,5	183 226	25,9
Arbeit, Beruf	1 841	11,4	79 111	11,2
Grundbildung	506	3,1	11 873	1,7
<b>Insgesamt</b>	<b>16 135</b>	<b>100</b>	<b>706 379</b>	<b>100</b>
<b>Unterrichtsstunden</b>				
Politik, Gesellschaft, Umwelt	20 509	5,5	871 979	5,6
Kultur, Gestalten	34 402	9,1	1 739 844	11,1
Gesundheit	66 594	17,7	2 902 543	18,6
Sprachen	196 672	52,3	6 382 652	40,8
Arbeit, Beruf	42 582	11,3	2 291 251	14,6
Grundbildung	15 447	4,1	1 454 350	9,3
<b>Insgesamt</b>	<b>376 206</b>	<b>100</b>	<b>15 642 619</b>	<b>100</b>
<b>Teilnehmer</b>				
Politik, Gesellschaft, Umwelt	34 507	18,9	1 989 402	21,6
Kultur, Gestalten	26 719	14,7	1 952 832	21,2
Gesundheit	47 849	26,3	2 444 831	26,6
Sprachen	54 067	29,7	1 919 517	20,8
Arbeit, Beruf	15 609	8,6	758 318	8,2
Grundbildung	3 374	1,9	142 798	1,6
<b>Insgesamt</b>	<b>182 125</b>	<b>100</b>	<b>9 207 698</b>	<b>100</b>

## 2. Veranstaltungen, Unterrichtsstunden und Teilnehmer an Volkshochschulen 2009 nach Programmbereichen

Programmbereich	Veranstaltungen	Unterrichtsstunden	Teilnehmer	Darunter Kurse <sup>1)</sup>		
				Anzahl	Unterrichtsstunden	Kursteilnehmer
absolut						
Politik, Gesellschaft, Umwelt	1 831	20 509	34 507	1 197	18 563	21 979
Kultur, Gestalten	2 323	34 402	26 719	1 969	33 045	19 460
Gesundheit	4 221	66 594	47 849	3 884	65 914	43 360
Sprachen	5 413	196 672	54 067	5 191	196 112	51 155
darunter						
Englisch	.	.	.	2 780	84 481	26 732
Deutsch als Fremdsprache	.	.	.	580	53 090	7 139
Spanisch	.	.	.	503	16 714	4 879
Französisch	.	.	.	371	11 728	3 490
Italienisch	.	.	.	236	8 149	2 311
Tschechisch	.	.	.	131	4 134	1 139
Polnisch	.	.	.	81	2 609	723
Arbeit, Beruf	1 841	42 582	15 609	1 760	42 420	14 906
Grundbildung	506	15 447	3 374	490	15 415	3 136
Insgesamt	16 135	376 206	182 125	14 491	371 469	153 996
Anteil in Prozent						
Politik, Gesellschaft, Umwelt	11,3	5,5	18,9	8,3	5,0	14,3
Kultur, Gestalten	14,4	9,1	14,7	13,6	8,9	12,6
Gesundheit	26,2	17,7	26,3	26,8	17,7	28,2
Sprachen	33,5	52,3	29,7	35,8	52,8	33,2
darunter						
Englisch	.	.	.	19,2	22,7	17,4
Deutsch als Fremdsprache	.	.	.	4,0	14,3	4,6
Spanisch	.	.	.	3,5	4,5	3,2
Französisch	.	.	.	2,6	3,2	2,3
Italienisch	.	.	.	1,6	2,2	1,5
Tschechisch	.	.	.	0,9	1,1	0,7
Polnisch	.	.	.	0,6	0,7	0,5
Arbeit, Beruf	11,4	11,3	8,6	12,1	11,4	9,7
Grundbildung	3,1	4,1	1,9	3,4	4,1	2,0
Insgesamt	100	100	100	100	100	100
Veränderung zum Vorjahr in Prozent						
Politik, Gesellschaft, Umwelt	9,1	45,9	22,0	4,7	50,2	34,9
Kultur, Gestalten	-2,0	-4,6	-2,7	-5,2	-6,2	-5,1
Gesundheit	4,6	-1,3	4,0	3,0	-1,5	1,6
Sprachen	-0,8	-6,4	-9,4	-2,1	-6,5	-11,5
darunter						
Englisch	.	.	.	-3,5	-8,0	-17,6
Deutsch als Fremdsprache	.	.	.	6,0	-2,1	1,5
Spanisch	.	.	.	-7,5	-11,5	-11,4
Französisch	.	.	.	6,0	2,1	7,9
Italienisch	.	.	.	8,8	12,3	-5,8
Tschechisch	.	.	.	-3,7	-13,1	-4,0
Polnisch	.	.	.	19,1	7,6	20,9
Arbeit, Beruf	-5,4	-11,1	-10,0	-6,5	-11,2	-11,2
Grundbildung	4,3	-2,7	-3,6	3,8	-2,8	-7,2
Insgesamt	1,0	-3,9	-0,1	-1,1	-4,3	-2,2

1) offene Kurse und Auftrags- und Vertragsmaßnahmen ohne Einzelveranstaltungen, Studienfahrten und -reisen

### 3. Kurse für besondere Adressaten an Volkshochschulen 2009 nach Programmbereichen

Adressaten	Insgesamt	Davon im Programmbereich					
		Politik, Gesell- schaft, Umwelt	Kultur, Gestalten	Gesund- heit	Sprachen	Arbeit, Beruf	Grund- bildung

absolut							
<b>Insgesamt</b>	<b>3 392</b>	<b>295</b>	<b>237</b>	<b>661</b>	<b>1 426</b>	<b>437</b>	<b>336</b>
davon							
Analphabeten	125	-	-	-	16	-	109
Arbeitslose	17	2	-	-	4	9	2
Ausländer	537	4	-	2	530	1	-
Menschen mit Behinderung	79	19	5	10	4	4	37
Frauen	363	53	87	199	-	24	-
Männer	228	47	16	87	58	17	3
Kinder und Jugendliche	677	65	76	101	221	35	179
ältere Menschen	1 144	45	50	233	531	285	-
andere Adressatengruppen	222	60	3	29	62	62	6

Anteil in Prozent							
<b>Insgesamt</b>	<b>100</b>	<b>8,7</b>	<b>7,0</b>	<b>19,5</b>	<b>42,0</b>	<b>12,9</b>	<b>9,9</b>
davon							
Analphabeten	100	-	-	-	12,8	-	87,2
Arbeitslose	100	11,8	-	-	23,5	52,9	11,8
Ausländer	100	0,7	-	0,4	98,7	0,2	-
Menschen mit Behinderung	100	24,1	6,3	12,7	5,1	5,1	46,8
Frauen	100	14,6	24,0	54,8	-	6,6	-
Männer	100	20,6	7,0	38,2	25,4	7,5	1,3
Kinder und Jugendliche	100	9,6	11,2	14,9	32,6	5,2	26,4
ältere Menschen	100	3,9	4,4	20,4	46,4	24,9	-
andere Adressatengruppen	100	27,0	1,4	13,1	27,9	27,9	2,7

#### 4. Kurse an Volkshochschulen 2009 nach Kreisfreien Städten und Landkreisen sowie Programmbereichen

Kreisfreie Stadt Landkreis Direktionsbezirk Land	Insgesamt	Davon im Programmbereich					
		Politik, Gesell- schaft, Umwelt	Kultur, Gestalten	Gesund- heit	Sprachen	Arbeit, Beruf	Grund- bildung
Chemnitz, Stadt	1 028	57	162	208	458	119	24
Erzgebirgskreis	780	20	87	256	282	122	13
Mittelsachsen	493	4	110	163	176	40	-
Vogtlandkreis	611	4	63	229	249	65	1
Zwickau	496	23	61	127	246	39	-
<b>Direktionsbezirk Chemnitz</b>	<b>3 408</b>	<b>108</b>	<b>483</b>	<b>983</b>	<b>1 411</b>	<b>385</b>	<b>38</b>
Dresden, Stadt	3 047	503	479	626	908	383	148
Bautzen	1 086	127	157	348	353	98	3
Görlitz	1 180	65	120	354	478	129	34
Meißen	526	2	66	122	220	98	18
Sächsische Schweiz- Osterzgebirge	920	11	91	255	344	136	83
<b>Direktionsbezirk Dresden</b>	<b>6 759</b>	<b>708</b>	<b>913</b>	<b>1 705</b>	<b>2 303</b>	<b>844</b>	<b>286</b>
Leipzig, Stadt	2 313	262	321	525	783	321	101
Leipzig	1 157	92	188	321	382	145	29
Nordsachsen	854	27	64	350	312	65	36
<b>Direktionsbezirk Leipzig</b>	<b>4 324</b>	<b>381</b>	<b>573</b>	<b>1 196</b>	<b>1 477</b>	<b>531</b>	<b>166</b>
<b>Sachsen</b>	<b>14 491</b>	<b>1 197</b>	<b>1 969</b>	<b>3 884</b>	<b>5 191</b>	<b>1 760</b>	<b>490</b>

## 5. Unterrichtsstunden in Kursen an Volkshochschulen 2009 nach Kreisfreien Städten und Landkreisen sowie Programmbereichen

Kreisfreie Stadt Landkreis Direktionsbezirk Land	Insgesamt	Davon im Programmbereich					
		Politik, Gesell- schaft, Umwelt	Kultur, Gestalten	Gesund- heit	Sprachen	Arbeit, Beruf	Grund- bildung
Chemnitz, Stadt	29 157	1 189	2 828	4 386	17 859	2 356	539
Erzgebirgskreis	19 197	372	2 000	4 667	9 384	2 595	179
Mittelsachsen	14 029	102	2 459	3 697	6 605	1 166	-
Vogtlandkreis	15 254	246	1 371	3 819	8 105	1 697	16
Zwickau	11 366	209	1 199	2 018	7 145	795	-
<b>Direktionsbezirk Chemnitz</b>	<b>89 003</b>	<b>2 118</b>	<b>9 857</b>	<b>18 587</b>	<b>49 098</b>	<b>8 609</b>	<b>734</b>
Dresden, Stadt	75 203	4 415	6 127	10 128	42 472	8 902	3 159
Bautzen	23 020	627	1 978	6 378	11 922	2 041	74
Görlitz	25 175	854	1 896	5 200	12 202	4 304	719
Meißen	14 429	9	752	2 028	5 797	3 120	2 723
Sächsische Schweiz- Osterzgebirge	25 967	48	1 685	3 496	12 663	3 446	4 629
<b>Direktionsbezirk Dresden</b>	<b>163 794</b>	<b>5 953</b>	<b>12 438</b>	<b>27 230</b>	<b>85 056</b>	<b>21 813</b>	<b>11 304</b>
Leipzig, Stadt	65 890	2 393	5 618	8 513	41 226	6 195	1 945
Leipzig	34 526	7 647	3 816	6 163	12 279	3 909	712
Nordsachsen	18 256	452	1 316	5 421	8 453	1 894	720
<b>Direktionsbezirk Leipzig</b>	<b>118 672</b>	<b>10 492</b>	<b>10 750</b>	<b>20 097</b>	<b>61 958</b>	<b>11 998</b>	<b>3 377</b>
<b>Sachsen</b>	<b>371 469</b>	<b>18 563</b>	<b>33 045</b>	<b>65 914</b>	<b>196 112</b>	<b>42 420</b>	<b>15 415</b>

## 6. Kursteilnehmer an Volkshochschulen 2009 nach Kreisfreien Städten und Landkreisen sowie Programmbereichen

Kreisfreie Stadt Landkreis Direktionsbezirk Land	Insgesamt	Davon im Programmbereich					
		Politik, Gesell- schaft, Umwelt	Kultur, Gestalten	Gesund- heit	Sprachen	Arbeit, Beruf	Grund- bildung
Chemnitz, Stadt	11 128	766	1 516	2 472	5 038	1 171	165
Erzgebirgskreis	7 902	322	861	2 773	2 810	1 097	39
Mittelsachsen	4 899	38	959	1 831	1 721	350	-
Vogtlandkreis	6 159	59	671	2 321	2 515	583	10
Zwickau	4 910	336	555	1 478	2 215	326	-
<b>Direktionsbezirk Chemnitz</b>	<b>34 998</b>	<b>1 521</b>	<b>4 562</b>	<b>10 875</b>	<b>14 299</b>	<b>3 527</b>	<b>214</b>
Dresden, Stadt	31 107	6 470	4 394	6 844	9 509	2 622	1 268
Bautzen	12 161	2 069	1 663	4 131	3 327	934	37
Görlitz	11 427	862	1 175	3 795	4 100	1 283	212
Meißen	4 503	15	560	1 296	1 730	783	119
Sächsische Schweiz- Osterzgebirge	7 060	75	739	2 386	2 579	1 065	216
<b>Direktionsbezirk Dresden</b>	<b>66 258</b>	<b>9 491</b>	<b>8 531</b>	<b>18 452</b>	<b>21 245</b>	<b>6 687</b>	<b>1 852</b>
Leipzig, Stadt	26 425	3 739	3 493	6 895	9 153	2 577	568
Leipzig	17 598	6 861	2 240	3 374	3 516	1 403	204
Nordsachsen	8 717	367	634	3 764	2 942	712	298
<b>Direktionsbezirk Leipzig</b>	<b>52 740</b>	<b>10 967</b>	<b>6 367</b>	<b>14 033</b>	<b>15 611</b>	<b>4 692</b>	<b>1 070</b>
<b>Sachsen</b>	<b>153 996</b>	<b>21 979</b>	<b>19 460</b>	<b>43 360</b>	<b>51 155</b>	<b>14 906</b>	<b>3 136</b>

# 7. Kursteilnehmer an Volkshochschulen je 1 000 Einwohner 2009 nach Kreisfreien Städten und Landkreisen sowie Programmbereichen

Kreisfreie Stadt Landkreis Direktionsbezirk Land	Insgesamt	Davon im Programmbereich					
		Politik, Gesell- schaft, Umwelt	Kultur, Gestalten	Gesund- heit	Sprachen	Arbeit, Beruf	Grund- bildung
Chemnitz, Stadt	45,7	3,1	6,2	10,2	20,7	4,8	0,7
Erzgebirgskreis	21,1	0,9	2,3	7,4	7,5	2,9	0,1
Mittelsachsen	14,7	0,1	2,9	5,5	5,2	1,0	-
Vogtlandkreis	24,8	0,2	2,7	9,3	10,1	2,3	0,0
Zwickau	14,2	1,0	1,6	4,3	6,4	0,9	-
<b>Direktionsbezirk Chemnitz</b>	<b>22,6</b>	<b>1,0</b>	<b>2,9</b>	<b>7,0</b>	<b>9,2</b>	<b>2,3</b>	<b>0,1</b>
Dresden, Stadt	60,4	12,6	8,5	13,3	18,5	5,1	2,5
Bautzen	37,2	6,3	5,1	12,6	10,2	2,9	0,1
Görlitz	40,4	3,0	4,2	13,4	14,5	4,5	0,7
Meißen	17,6	0,1	2,2	5,1	6,8	3,1	0,5
Sächsische Schweiz- Osterzgebirge	27,7	0,3	2,9	9,4	10,1	4,2	0,8
<b>Direktionsbezirk Dresden</b>	<b>40,5</b>	<b>5,8</b>	<b>5,2</b>	<b>11,3</b>	<b>13,0</b>	<b>4,1</b>	<b>1,1</b>
Leipzig, Stadt	51,1	7,2	6,8	13,3	17,7	5,0	1,1
Leipzig	65,0	25,3	8,3	12,5	13,0	5,2	0,8
Nordsachsen	41,5	1,7	3,0	17,9	14,0	3,4	1,4
<b>Direktionsbezirk Leipzig</b>	<b>52,8</b>	<b>11,0</b>	<b>6,4</b>	<b>14,1</b>	<b>15,6</b>	<b>4,7</b>	<b>1,1</b>
<b>Sachsen</b>	<b>36,8</b>	<b>5,3</b>	<b>4,7</b>	<b>10,4</b>	<b>12,2</b>	<b>3,6</b>	<b>0,8</b>



## 8. Kursteilnehmer an Volkshochschulen 2009 nach Programmbereichen und Geschlecht

Programmbereich	Insgesamt	Ohne Angabe	Mit Angabe	Männlich	Weiblich
				%	
Sachsen					
Politik, Gesellschaft, Umwelt	21 979	6 070	15 909	29,9	70,1
Kultur, Gestalten	19 460	1 055	18 405	18,3	81,7
Gesundheit	43 360	1 486	41 874	9,9	90,1
Sprachen	51 155	1 832	49 323	35,1	64,9
Arbeit, Beruf	14 906	528	14 378	36,3	63,7
Grundbildung	3 136	57	3 079	43,5	56,5
Insgesamt	153 996	11 028	142 968	25,3	74,7
Direktionsbezirk Chemnitz					
Politik, Gesellschaft, Umwelt	1 521	30	1 491	31,9	68,1
Kultur, Gestalten	4 562	205	4 357	16,7	83,3
Gesundheit	10 875	980	9 895	6,4	93,6
Sprachen	14 299	883	13 416	35,7	64,3
Arbeit, Beruf	3 527	240	3 287	41,5	58,5
Grundbildung	214	5	209	48,3	51,7
Insgesamt	34 998	2 343	32 655	24,8	75,2
Direktionsbezirk Dresden					
Politik, Gesellschaft, Umwelt	9 491	375	9 116	32,6	67,4
Kultur, Gestalten	8 531	103	8 428	19,1	80,9
Gesundheit	18 452	168	18 284	11,9	88,1
Sprachen	21 245	672	20 573	35,3	64,7
Arbeit, Beruf	6 687	193	6 494	34,3	65,7
Grundbildung	1 852	34	1 818	43,7	56,3
Insgesamt	66 258	1 545	64 713	26,3	73,7
Direktionsbezirk Leipzig					
Politik, Gesellschaft, Umwelt	10 967	5 665	5 302	24,5	75,5
Kultur, Gestalten	6 367	747	5 620	18,2	81,8
Gesundheit	14 033	338	13 695	9,7	90,3
Sprachen	15 611	277	15 334	34,2	65,8
Arbeit, Beruf	4 692	95	4 597	35,5	64,5
Grundbildung	1 070	18	1 052	42,0	58,0
Insgesamt	52 740	7 140	45 600	24,1	75,9

### 9. Kursteilnehmer an Volkshochschulen 2009 nach Programmbereichen und Altersgruppen

Programmbereich	Insge- samt	Ohne Angabe	Mit Angabe	Davon im Alter von ... bis unter ... Jahren				
				unter 18	18-25	25-35	35-50	50 und mehr
				%				
Sachsen								
Politik, Gesellschaft, Umwelt	21 979	8 827	13 152	15,7	6,1	16,3	26,8	35,0
Kultur, Gestalten	19 460	2 520	16 940	9,7	5,8	15,9	30,4	38,3
Gesundheit	43 360	4 678	38 682	5,0	4,4	17,2	37,7	35,8
Sprachen	51 155	5 311	45 844	6,4	7,3	18,2	33,6	34,5
Arbeit, Beruf	14 906	2 932	11 974	5,1	6,9	15,6	32,4	40,1
Grundbildung	3 136	547	2 589	20,7	41,9	12,6	15,8	9,0
Insgesamt	153 996	24 815	129 181	7,5	6,8	17,0	33,2	35,5
Direktionsbezirk Chemnitz								
Politik, Gesellschaft, Umwelt	1 521	519	1 002	9,7	6,8	14,7	27,5	41,2
Kultur, Gestalten	4 562	337	4 225	14,3	5,1	12,2	29,5	38,9
Gesundheit	10 875	1 669	9 206	4,0	5,2	15,5	38,9	36,4
Sprachen	14 299	1 528	12 771	5,1	6,6	16,5	36,7	35,1
Arbeit, Beruf	3 527	880	2 647	6,9	6,8	13,8	30,3	42,2
Grundbildung	214	29	185	14,1	14,1	15,7	41,6	14,6
Insgesamt	34 998	4 962	30 036	6,4	6,0	15,3	35,5	36,7
Direktionsbezirk Dresden								
Politik, Gesellschaft, Umwelt	9 491	1 254	8 237	22,7	5,5	16,7	24,7	30,4
Kultur, Gestalten	8 531	716	7 815	9,8	4,9	15,8	31,6	37,9
Gesundheit	18 452	1 434	17 018	5,4	3,7	17,1	37,3	36,6
Sprachen	21 245	1 614	19 631	7,0	7,4	19,2	32,1	34,3
Arbeit, Beruf	6 687	950	5 737	5,1	8,0	16,4	33,2	37,3
Grundbildung	1 852	297	1 555	18,3	54,3	11,1	8,8	7,5
Insgesamt	66 258	6 265	59 993	9,2	7,0	17,3	32,0	34,5
Direktionsbezirk Leipzig								
Politik, Gesellschaft, Umwelt	10 967	7 054	3 913	2,4	7,3	16,0	31,1	43,2
Kultur, Gestalten	6 367	1 467	4 900	5,4	7,7	19,4	29,2	38,3
Gesundheit	14 033	1 575	12 458	5,2	4,7	18,5	37,2	34,4
Sprachen	15 611	2 169	13 442	6,7	7,8	18,3	32,7	34,4
Arbeit, Beruf	4 692	1 102	3 590	3,7	5,1	15,8	32,5	43,0
Grundbildung	1 070	221	849	26,5	25,3	14,7	22,9	10,6
Insgesamt	52 740	13 588	39 152	5,8	6,9	18,0	33,3	36,0

**10. Struktur der Kurse, Unterrichtsstunden und Kursteilnehmer an Volkshochschulen  
2000 bis 2009 nach Programmbereichen (in Prozent)**

Jahr	Insgesamt	Davon im Programmbereich					
		Politik, Gesellschaft, Umwelt	Kultur, Gestalten	Gesundheit	Sprachen	Arbeit, Beruf	Grund- bildung

Kurse							
2000	100	7,9	14,0	17,3	35,7	21,6	3,5
2001	100	7,2	14,2	18,6	35,8	21,3	2,9
2002	100	8,3	14,5	20,0	36,9	17,9	2,5
2003	100	8,2	15,3	21,1	36,7	16,3	2,4
2004	100	7,9	15,9	22,3	36,7	14,6	2,6
2005	100	7,5	15,9	23,2	37,6	13,3	2,5
2006	100	6,7	15,4	23,7	37,8	13,6	2,8
2007	100	8,1	13,7	24,9	36,8	13,3	3,3
2008	100	7,8	14,2	25,7	36,2	12,9	3,2
2009	100	8,3	13,6	26,8	35,8	12,1	3,4

Unterrichtsstunden							
2000	100	2,9	8,1	9,7	55,4	21,3	2,7
2001	100	3,0	8,2	10,5	55,8	20,1	2,5
2002	100	3,1	8,3	11,4	55,2	19,4	2,6
2003	100	3,2	8,7	11,9	56,8	16,6	2,8
2004	100	3,1	9,4	13,2	57,8	14,0	2,3
2005	100	3,0	9,7	14,4	56,5	13,4	3,0
2006	100	3,1	9,1	14,6	55,2	14,5	3,6
2007	100	3,2	8,7	15,9	51,7	15,2	5,3
2008	100	3,2	9,1	17,3	54,1	12,3	4,1
2009	100	5,0	8,9	17,7	52,8	11,4	4,1

Kursteilnehmer							
2000	100	9,8	13,7	18,7	36,4	19,4	2,0
2001	100	8,7	14,0	19,9	36,5	19,2	1,7
2002	100	10,8	14,5	20,7	36,5	15,7	1,7
2003	100	10,5	14,8	22,9	36,2	13,8	1,7
2004	100	10,7	15,0	24,7	35,7	12,0	1,9
2005	100	10,9	15,0	24,2	36,9	11,1	1,8
2006	100	9,5	14,1	25,6	37,1	11,6	2,1
2007	100	10,6	12,9	26,9	35,6	11,4	2,5
2008	100	10,4	13,0	27,1	36,7	10,7	2,1
2009	100	14,3	12,6	28,2	33,2	9,7	2,0

# 11. Kurse, Unterrichtsstunden und Kursteilnehmer an Volkshochschulen 2000 bis 2009 nach Programmbereichen

Jahr	Kurse	Unterrichtsstunden	Kursteilnehmer	
	absolut			je 1 000 Einwohner
Insgesamt				
2000	13 745	407 661	154 632	34,8
2001	13 729	407 975	153 169	34,8
2002	13 193	395 090	144 731	33,1
2003	13 159	386 719	143 808	33,2
2004	13 751	386 724	150 339	34,9
2005	13 771	374 526	149 052	34,8
2006	14 234	390 904	152 044	35,7
2007	14 244	389 512	150 338	35,5
2008	14 652	387 983	157 425	37,3
2009	14 491	371 469	153 996	36,8
Politik, Gesellschaft, Umwelt				
2000	1 089	11 621	15 131	3,4
2001	990	12 078	13 312	3,0
2002	1 090	12 093	15 688	3,6
2003	1 083	12 220	15 132	3,5
2004	1 082	12 176	16 140	3,7
2005	1 027	11 268	16 234	3,8
2006	953	12 111	14 433	3,4
2007	1 154	12 580	15 916	3,8
2008	1 143	12 359	16 297	3,9
2009	1 197	18 563	21 979	5,3
Kultur, Gestalten				
2000	1 926	32 981	21 238	4,8
2001	1 947	33 446	21 475	4,9
2002	1 908	32 879	20 948	4,8
2003	2 008	33 785	21 344	4,9
2004	2 192	36 513	22 596	5,2
2005	2 184	36 273	22 399	5,2
2006	2 192	35 629	21 493	5,0
2007	1 949	33 976	19 443	4,6
2008	2 077	35 224	20 502	4,9
2009	1 969	33 045	19 460	4,7
Gesundheit				
2000	2 375	39 685	28 975	6,5
2001	2 553	42 674	30 415	6,9
2002	2 640	45 031	30 015	6,9
2003	2 779	46 184	32 884	7,6
2004	3 073	51 130	37 088	8,6
2005	3 195	54 011	36 102	8,4
2006	3 379	57 040	38 886	9,1
2007	3 542	61 877	40 488	9,6
2008	3 772	66 936	42 684	10,1
2009	3 884	65 914	43 360	10,4

Noch: 11. Kurse, Unterrichtsstunden und Kursteilnehmer an Volkshochschulen 2000 bis 2009  
nach Programmbereichen

Jahr	Kurse	Unterrichtsstunden	Kursteilnehmer	
		absolut		je 1 000 Einwohner
<b>Sprachen</b>				
2000	4 904	225 664	56 284	12,7
2001	4 914	227 620	55 899	12,7
2002	4 862	217 962	52 896	12,1
2003	4 833	219 597	52 061	12,0
2004	5 042	223 681	53 603	12,4
2005	5 182	211 555	55 046	12,8
2006	5 385	215 625	56 429	13,2
2007	5 242	201 431	53 457	12,6
2008	5 305	209 853	57 771	13,7
2009	5 191	196 112	51 155	12,2
<b>Arbeit, Beruf</b>				
2000	2 968	86 811	29 930	6,7
2001	2 931	81 852	29 392	6,7
2002	2 367	76 806	22 702	5,2
2003	2 139	64 013	19 902	4,6
2004	2 002	54 293	18 094	4,2
2005	1 837	50 218	16 519	3,9
2006	1 930	56 536	17 667	4,1
2007	1 890	59 170	17 210	4,1
2008	1 883	47 755	16 793	4,0
2009	1 760	42 420	14 906	3,6
<b>Grundbildung</b>				
2000	483	10 899	3 074	0,7
2001	394	10 305	2 676	0,6
2002	326	10 319	2 482	0,6
2003	317	10 920	2 485	0,6
2004	360	8 931	2 818	0,7
2005	346	11 201	2 752	0,6
2006	395	13 963	3 136	0,7
2007	467	20 478	3 824	0,9
2008	472	15 856	3 378	0,8
2009	490	15 415	3 136	0,8

### 11.1 Kurse, Unterrichtsstunden und Kursteilnehmer an Volkshochschulen im Direktionsbezirk Chemnitz 2000 bis 2009 nach Programmbereichen

Jahr	Kurse	Unterrichtsstunden	Kursteilnehmer	
		absolut		je 1 000 Einwohner
<b>Insgesamt</b>				
2000	3 841	117 361	44 062	25,8
2001	4 168	122 464	47 438	28,1
2002	3 786	112 135	42 858	25,7
2003	3 543	105 504	39 692	24,0
2004	3 538	99 266	39 358	24,1
2005	3 528	99 131	38 337	23,7
2006	3 777	102 358	41 155	25,7
2007	3 990	106 521	42 218	26,7
2008	3 794	101 166	40 139	25,6
2009	3 408	89 003	34 998	22,6
<b>Politik, Gesellschaft, Umwelt</b>				
2000	114	3 212	1 700	1,0
2001	159	3 821	2 261	1,3
2002	151	3 852	2 526	1,5
2003	138	3 334	2 384	1,4
2004	138	2 190	2 321	1,4
2005	152	2 512	2 797	1,7
2006	124	2 270	1 888	1,2
2007	139	2 519	2 170	1,4
2008	139	2 183	2 216	1,4
2009	108	2 118	1 521	1,0
<b>Kultur, Gestalten</b>				
2000	517	10 651	5 576	3,3
2001	550	11 334	5 916	3,5
2002	545	11 111	5 712	3,4
2003	519	10 692	5 434	3,3
2004	556	11 271	5 415	3,3
2005	577	11 416	5 669	3,5
2006	614	12 267	5 963	3,7
2007	591	12 590	5 826	3,7
2008	573	12 079	5 475	3,5
2009	483	9 857	4 562	2,9
<b>Gesundheit</b>				
2000	788	12 999	10 074	5,9
2001	905	15 828	11 026	6,5
2002	939	17 181	10 979	6,6
2003	909	15 933	10 452	6,3
2004	925	16 258	11 137	6,8
2005	878	16 314	9 623	5,9
2006	961	17 727	11 149	7,0
2007	1 063	20 623	11 992	7,6
2008	1 052	21 066	11 865	7,6
2009	983	18 587	10 875	7,0

Noch: 11.1 Kurse, Unterrichtsstunden und Kursteilnehmer an Volkshochschulen im Direktionsbezirk  
Chemnitz 2000 bis 2009 nach Programmbereichen

Jahr	Kurse	Unterrichtsstunden	Kursteilnehmer	
		absolut		je 1 000 Einwohner
<b>Sprachen</b>				
2000	1 380	62 468	16 776	9,8
2001	1 369	63 538	16 451	9,7
2002	1 320	59 672	15 377	9,2
2003	1 302	57 910	14 650	8,9
2004	1 325	54 800	14 495	8,9
2005	1 403	54 176	15 353	9,5
2006	1 509	54 820	16 336	10,2
2007	1 561	53 834	16 307	10,3
2008	1 522	53 827	15 922	10,2
2009	1 411	49 098	14 299	9,2
<b>Arbeit, Beruf</b>				
2000	894	24 814	9 522	5,6
2001	1 081	25 350	11 464	6,8
2002	803	19 504	8 057	4,8
2003	642	16 768	6 607	4,0
2004	564	13 957	5 794	3,5
2005	469	12 694	4 597	2,8
2006	511	13 824	5 497	3,4
2007	469	11 332	4 493	2,8
2008	470	10 951	4 342	2,8
2009	385	8 609	3 527	2,3
<b>Grundbildung</b>				
2000	148	3 217	414	0,2
2001	104	2 593	320	0,2
2002	28	815	207	0,1
2003	33	867	165	0,1
2004	30	790	196	0,1
2005	49	2 019	298	0,2
2006	58	1 450	322	0,2
2007	167	5 623	1 430	0,9
2008	38	1 060	319	0,2
2009	38	734	214	0,1

### 11.2 Kurse, Unterrichtsstunden und Kursteilnehmer an Volkshochschulen im Direktionsbezirk Dresden 2000 bis 2009 nach Programmbereichen

Jahr	Kurse	Unterrichtsstunden	Kursteilnehmer	
		absolut		je 1 000 Einwohner
<b>Insgesamt</b>				
2000	6 124	179 367	68 501	39,9
2001	6 062	178 737	66 737	39,2
2002	5 897	177 251	63 694	37,7
2003	6 041	173 218	65 053	38,8
2004	6 326	173 298	68 557	41,0
2005	6 300	163 958	67 469	40,5
2006	6 440	177 598	66 497	40,1
2007	6 365	175 513	64 388	38,8
2008	6 516	168 939	69 155	42,0
2009	6 759	163 794	66 258	40,5
<b>Politik, Gesellschaft, Umwelt</b>				
2000	557	5 210	7 882	4,6
2001	529	5 000	7 124	4,2
2002	532	4 661	7 828	4,6
2003	537	4 827	7 323	4,4
2004	530	4 568	7 623	4,6
2005	522	4 513	7 988	4,8
2006	432	3 847	6 284	3,8
2007	623	5 538	7 822	4,7
2008	599	5 656	7 747	4,7
2009	708	5 953	9 491	5,8
<b>Kultur, Gestalten</b>				
2000	905	13 310	10 075	5,9
2001	949	13 662	10 232	6,0
2002	919	13 286	10 469	6,2
2003	1 058	14 623	11 288	6,7
2004	1 143	15 205	12 343	7,4
2005	1 098	15 084	11 407	6,9
2006	1 080	14 090	10 305	6,2
2007	864	12 038	8 275	5,0
2008	961	12 908	9 451	5,7
2009	913	12 438	8 531	5,2
<b>Gesundheit</b>				
2000	1 018	16 001	11 876	6,9
2001	1 080	17 028	12 432	7,3
2002	1 114	17 925	11 965	7,1
2003	1 217	19 112	14 490	8,6
2004	1 372	21 126	16 675	10,0
2005	1 392	21 775	15 750	9,5
2006	1 504	23 228	16 753	10,1
2007	1 510	24 274	16 616	10,0
2008	1 606	26 563	17 592	10,7
2009	1 705	27 230	18 452	11,3



Noch: 11.2 Kurse, Unterrichtsstunden und Kursteilnehmer an Volkshochschulen im Direktionsbezirk  
Dresden 2000 bis 2009 nach Programmbereichen

Jahr	Kurse	Unterrichtsstunden	Kursteilnehmer	
		absolut		je 1 000 Einwohner

**Sprachen**

2000	2 283	102 676	25 538	14,9
2001	2 303	104 342	25 542	15,0
2002	2 295	100 104	23 900	14,1
2003	2 217	99 935	23 217	13,8
2004	2 241	101 684	23 567	14,1
2005	2 304	92 968	24 108	14,5
2006	2 325	96 779	23 965	14,4
2007	2 204	87 666	22 089	13,3
2008	2 246	90 391	25 960	15,8
2009	2 303	85 056	21 245	13,0

**Arbeit, Beruf**

2000	1 193	38 900	11 690	6,8
2001	1 069	35 508	10 228	6,0
2002	893	35 976	8 364	5,0
2003	873	29 158	7 522	4,5
2004	820	25 174	6 642	4,0
2005	800	24 406	6 682	4,0
2006	875	30 735	7 306	4,4
2007	928	34 660	7 722	4,7
2008	849	23 049	6 572	4,0
2009	844	21 813	6 687	4,1

**Grundbildung**

2000	168	3 270	1 440	0,8
2001	132	3 197	1 179	0,7
2002	144	5 299	1 168	0,7
2003	139	5 563	1 213	0,7
2004	220	5 541	1 707	1,0
2005	184	5 212	1 534	0,9
2006	224	8 919	1 884	1,1
2007	236	11 337	1 864	1,1
2008	255	10 372	1 833	1,1
2009	286	11 304	1 852	1,1

### 11.3 Kurse, Unterrichtsstunden und Kursteilnehmer an Volkshochschulen im Direktionsbezirk Leipzig 2000 bis 2009 nach Programmbereichen

Jahr	Kurse	Unterrichtsstunden	Kursteilnehmer	
		absolut		je 1 000 Einwohner
<b>Insgesamt</b>				
2000	3 780	110 933	42 069	41,4
2001	3 499	106 774	38 994	38,6
2002	3 510	105 704	38 179	37,9
2003	3 575	107 997	39 063	38,9
2004	3 887	114 160	42 424	42,3
2005	3 943	111 437	43 246	43,2
2006	4 017	110 948	44 392	44,3
2007	3 889	107 478	43 732	43,7
2008	4 342	117 878	48 131	48,1
2009	4 324	118 672	52 740	52,8
<b>Politik, Gesellschaft, Umwelt</b>				
2000	418	3 199	5 549	5,5
2001	302	3 257	3 927	3,9
2002	407	3 580	5 334	5,3
2003	408	4 059	5 425	5,4
2004	414	5 418	6 196	6,2
2005	353	4 243	5 449	5,4
2006	397	5 994	6 261	6,3
2007	392	4 523	5 924	5,9
2008	405	4 520	6 334	6,3
2009	381	10 492	10 967	11,0
<b>Kultur, Gestalten</b>				
2000	504	9 020	5 587	5,5
2001	448	8 450	5 327	5,3
2002	444	8 482	4 767	4,7
2003	431	8 470	4 622	4,6
2004	493	10 037	4 838	4,8
2005	509	9 773	5 323	5,3
2006	498	9 272	5 225	5,2
2007	494	9 348	5 342	5,3
2008	543	10 237	5 576	5,6
2009	573	10 750	6 367	6,4
<b>Gesundheit</b>				
2000	569	10 685	7 025	6,9
2001	568	9 818	6 957	6,9
2002	587	9 925	7 071	7,0
2003	653	11 139	7 942	7,9
2004	776	13 746	9 276	9,2
2005	925	15 922	10 729	10,7
2006	914	16 085	10 984	11,0
2007	969	16 980	11 880	11,9
2008	1 114	19 307	13 227	13,2
2009	1 196	20 097	14 033	14,1

Noch: 11.3 Kurse, Unterrichtsstunden und Kursteilnehmer an Volkshochschulen im Direktionsbezirk  
Leipzig 2000 bis 2009 nach Programmbereichen

Jahr	Kurse	Unterrichtsstunden	Kursteilnehmer	
		absolut		je 1 000 Einwohner
<b>Sprachen</b>				
2000	1 241	60 520	13 970	13,8
2001	1 242	59 740	13 906	13,8
2002	1 247	58 186	13 619	13,5
2003	1 314	61 752	14 194	14,1
2004	1 476	67 197	15 541	15,5
2005	1 475	64 411	15 585	15,6
2006	1 551	64 026	16 128	16,1
2007	1 477	59 931	15 061	15,1
2008	1 537	65 635	15 889	15,9
2009	1 477	61 958	15 611	15,6
<b>Arbeit, Beruf</b>				
2000	881	23 097	8 718	8,6
2001	781	20 994	7 700	7,6
2002	671	21 326	6 281	6,2
2003	624	18 087	5 773	5,7
2004	618	15 162	5 658	5,6
2005	568	13 118	5 240	5,2
2006	544	11 977	4 864	4,9
2007	493	13 178	4 995	5,0
2008	564	13 755	5 879	5,9
2009	531	11 998	4 692	4,7
<b>Grundbildung</b>				
2000	167	4 412	1 220	1,0
2001	158	4 515	1 177	1,2
2002	154	4 205	1 107	1,2
2003	145	4 490	1 107	1,1
2004	110	2 600	915	1,1
2005	113	3 970	920	0,9
2006	113	3 594	930	0,9
2007	64	3 518	530	0,9
2008	179	4 424	1 226	1,2
2009	166	3 377	1 070	1,1

## 12. Einzelveranstaltungen und Ausstellungen an Volkshochschulen 2009 nach Programmbereichen

Programmbereich	Einzelveranstaltungen		Ausstellungen		
	Veranstaltungen	Besucher	Veranstaltungen	Dauer in Tagen	Besucher
<b>Sachsen</b>					
Politik, Gesellschaft, Umwelt	603	12 003	7	495	486
Kultur, Gestalten	318	6 063	16	1 288	4 809
Gesundheit	336	4 483	-	-	-
Sprachen	220	2 895	-	-	-
Arbeit, Beruf	81	703	1	73	50
Grundbildung	16	238	-	-	-
<b>Insgesamt</b>	<b>1 574</b>	<b>26 385</b>	<b>24</b>	<b>1 856</b>	<b>5 345</b>
<b>Direktionsbezirk Chemnitz</b>					
Politik, Gesellschaft, Umwelt	212	4 773	1	39	80
Kultur, Gestalten	77	1 402	4	214	160
Gesundheit	127	1 441	-	-	-
Sprachen	74	1 572	-	-	-
Arbeit, Beruf	32	327	1	73	50
Grundbildung	1	8	-	-	-
<b>Insgesamt</b>	<b>523</b>	<b>9 523</b>	<b>6</b>	<b>326</b>	<b>290</b>
<b>Direktionsbezirk Dresden</b>					
Politik, Gesellschaft, Umwelt	159	2 794	4	365	200
Kultur, Gestalten	175	3 445	3	384	647
Gesundheit	140	2 081	-	-	-
Sprachen	126	1 156	-	-	-
Arbeit, Beruf	21	126	-	-	-
Grundbildung	15	230	-	-	-
<b>Insgesamt</b>	<b>636</b>	<b>9 832</b>	<b>7</b>	<b>749</b>	<b>847</b>
<b>Direktionsbezirk Leipzig</b>					
Politik, Gesellschaft, Umwelt	232	4 436	2	91	206
Kultur, Gestalten	66	1 216	9	690	4 002
Gesundheit	69	961	-	-	-
Sprachen	20	167	-	-	-
Arbeit, Beruf	28	250	-	-	-
Grundbildung	-	-	-	-	-
<b>Insgesamt</b>	<b>415</b>	<b>7 030</b>	<b>11</b>	<b>781</b>	<b>4 208</b>

### 13. Studienfahrten der Volkshochschulen 2009 nach Programmbereichen

Programmbereich	Veranstaltungen	Unterrichtsstunden	Teilnehmer
<b>Sachsen</b>			
Politik, Gesellschaft, Umwelt	22	164	346
Kultur, Gestalten	25	197	907
Gesundheit	1	8	6
Sprachen	-	-	-
Arbeit, Beruf	-	-	-
Grundbildung	-	-	-
<b>Insgesamt</b>	<b>48</b>	<b>369</b>	<b>1 259</b>
<b>Direktionsbezirk Chemnitz</b>			
Politik, Gesellschaft, Umwelt	2	11	16
Kultur, Gestalten	16	128	644
Gesundheit	-	-	-
Sprachen	-	-	-
Arbeit, Beruf	-	-	-
Grundbildung	-	-	-
<b>Insgesamt</b>	<b>18</b>	<b>139</b>	<b>660</b>
<b>Direktionsbezirk Dresden</b>			
Politik, Gesellschaft, Umwelt	6	43	109
Kultur, Gestalten	8	61	221
Gesundheit	1	8	6
Sprachen	-	-	-
Arbeit, Beruf	-	-	-
Grundbildung	-	-	-
<b>Insgesamt</b>	<b>15</b>	<b>112</b>	<b>336</b>
<b>Direktionsbezirk Leipzig</b>			
Politik, Gesellschaft, Umwelt	14	110	221
Kultur, Gestalten	1	8	42
Gesundheit	-	-	-
Sprachen	-	-	-
Arbeit, Beruf	-	-	-
Grundbildung	-	-	-
<b>Insgesamt</b>	<b>15</b>	<b>118</b>	<b>263</b>

#### 14. Studienreisen der Volkshochschulen 2009 nach Programmbereichen

Programmbereich	Veranstaltungen	Dauer in Tagen	Unterrichtsstunden	Teilnehmer
<b>Sachsen</b>				
Politik, Gesellschaft, Umwelt	9	75	576	179
Kultur, Gestalten	11	69	524	289
Gesundheit	-	-	-	-
Sprachen	2	16	120	17
Arbeit, Beruf	-	-	-	-
Grundbildung	-	-	-	-
<b>Insgesamt</b>	<b>22</b>	<b>160</b>	<b>1 220</b>	<b>485</b>
<b>Direktionsbezirk Chemnitz</b>				
Politik, Gesellschaft, Umwelt	-	-	-	-
Kultur, Gestalten	4	17	136	154
Gesundheit	-	-	-	-
Sprachen	-	-	-	-
Arbeit, Beruf	-	-	-	-
Grundbildung	-	-	-	-
<b>Insgesamt</b>	<b>4</b>	<b>17</b>	<b>136</b>	<b>154</b>
<b>Direktionsbezirk Dresden</b>				
Politik, Gesellschaft, Umwelt	3	22	168	35
Kultur, Gestalten	4	32	236	67
Gesundheit	-	-	-	-
Sprachen	1	8	56	3
Arbeit, Beruf	-	-	-	-
Grundbildung	-	-	-	-
<b>Insgesamt</b>	<b>8</b>	<b>62</b>	<b>460</b>	<b>105</b>
<b>Direktionsbezirk Leipzig</b>				
Politik, Gesellschaft, Umwelt	6	53	408	144
Kultur, Gestalten	3	20	152	68
Gesundheit	-	-	-	-
Sprachen	1	8	64	14
Arbeit, Beruf	-	-	-	-
Grundbildung	-	-	-	-
<b>Insgesamt</b>	<b>10</b>	<b>81</b>	<b>624</b>	<b>226</b>

**15. Personal an Volkshochschulen 2009**

Personalart	Insgesamt	Darunter weiblich	
	absolut		%
<b>Hauptberufliches Personal in Vollzeitäquivalenten</b>	<b>198,4</b>	<b>146,1</b>	<b>73,6</b>
Leitungspersonal	20,0	7,0	35,0
davon			
VHS-Leitung	17,6	6,0	34,0
pädagogisch-planende Tätigkeit in der VHS	1,9	0,5	26,0
andere Tätigkeit beim Träger	-	-	-
Pädagogisches Personal	89,1	61,3	68,8
davon			
planend	88,1	60,3	68,0
lehrend	1,0	1,0	100
Verwaltungspersonal	89,3	77,8	87,1
davon			
unbefristet	82,3	72,8	88,0
befristet	7,0	5,0	6,0
<b>Neben- und freiberufliches Personal, Kursleitung in Personen</b>	<b>4 236</b>	<b>2 782</b>	<b>65,7</b>
darunter Lehrer	656	395	60,2

**16. Hauptberuflich beschäftigtes Personal an Volkshochschulen 2001 bis 2009**  
(in Vollzeitäquivalenten)

Jahr	Insgesamt	Leitungspersonal	Verwaltungspersonal	Pädagogisches Personal
<b>Insgesamt</b>				
2001	210,6	30,0	90,0	90,6
2002	211,8	30,0	89,3	92,5
2003	213,7	30,0	88,8	94,9
2004	209,8	29,0	87,2	93,6
2005	195,1	29,0	81,9	84,2
2006	186,5	29,0	77,2	80,3
2007	182,9	29,0	78,1	75,8
2008	188,0	26,0	80,9	81,1
2009	198,4	20,0	89,3	89,1
<b>darunter weiblich in Prozent</b>				
2001	69,7	26,7	92,4	61,4
2002	73,7	33,3	95,0	66,2
2003	72,7	33,3	94,6	64,6
2004	71,8	34,5	93,7	63,0
2005	73,9	37,9	92,7	67,9
2006	73,3	41,4	91,8	67,0
2007	75,0	41,4	93,0	69,3
2008	74,5	34,6	90,1	71,8
2009	73,6	35,0	87,1	68,8

**17. Neben- und freiberuflich beschäftigtes Personal an Volkshochschulen 2000 bis 2009** (in Personen)

Jahr	Insgesamt	Darunter weiblich in %
2001	5 230	61,1
2002	4 799	60,6
2003	5 381	61,5
2004	4 615	63,7
2005	4 578	64,2
2006	4 554	64,7
2007	4 551	66,8
2008	4 711	65,8
2009	4 236	65,7



# 18. Ausgaben und Einnahmen der Volkshochschulen 2005 bis 2009 nach Ausgabe- und Einnahmearten

Ausgabeart Einnahmeart	2005	2006 <sup>1)</sup>	2007	2008	2009
<b>Ausgaben in €</b>					
Personalausgaben	8 525 183	8 114 891	8 105 889	8 490 815	8 887 862
Sonstige Vergütung	186 519	6 363	15 891	20 535	29 088
Honorare	4 870 874	5 759 056	5 910 011	6 166 946	5 808 738
Werbung	381 777	428 778	402 063	447 100	418 741
Miete	2 533 825	2 589 140	2 765 653	2 670 595	2 848 902
Fortbildung	22 057	15 323	20 711	23 660	23 710
Lehrmittel	224 467	227 598	297 869	331 429	789 820
Geschäftsausgaben	958 300	1 977 650	1 908 546	1 657 641	1 510 027
Sonstige	1 725 254	1 803 167	1 804 186	1 557 653	1 662 619
<b>Insgesamt</b>	<b>19 428 256</b>	<b>20 921 966</b>	<b>21 230 819</b>	<b>21 366 374</b>	<b>21 979 507</b>
<b>Anteil in Prozent</b>					
Personalausgaben	43,9	38,8	38,2	39,7	40,4
Sonstige Vergütung	1,0	0,0	0,1	0,1	0,1
Honorare	25,1	27,5	27,8	28,9	26,4
Werbung	2,0	2,0	1,9	2,1	1,9
Miete	13,0	12,4	13,0	12,5	13,0
Fortbildung	0,1	0,1	0,1	0,1	0,1
Lehrmittel	1,2	1,1	1,4	1,6	3,6
Geschäftsausgaben	4,9	9,5	9,0	7,8	6,9
Sonstige	8,9	8,6	8,5	7,3	7,6
<b>Insgesamt</b>	<b>100</b>	<b>100</b>	<b>100</b>	<b>100</b>	<b>100</b>
<b>Einnahmen in €</b>					
Teilnahmegebühren	8 963 753	9 517 321	9 784 086	10 141 129	9 951 767
Öffentliche Zuschüsse	8 467 239	9 102 855	9 532 545	9 335 048	9 900 436
davon					
Zuschüsse vom Land	3 403 197	3 803 213	3 885 307	3 788 446	4 369 229
Zuschüsse vom Landkreis/ von der Gemeinde	5 064 042	5 299 642	5 647 238	5 546 602	5 531 207
Sonstige <sup>2)</sup>	2 224 074	2 470 256	1 832 151	1 946 514	2 347 572
<b>Insgesamt</b>	<b>19 655 066</b>	<b>21 090 432</b>	<b>21 148 782</b>	<b>21 422 691</b>	<b>22 199 775</b>
<b>Anteil in Prozent</b>					
Teilnahmegebühren	45,6	45,1	46,3	47,3	44,8
Öffentliche Zuschüsse	43,1	43,2	45,1	43,6	44,6
davon					
Zuschüsse vom Land	17,3	18,0	18,4	17,7	19,7
Zuschüsse vom Landkreis/ von der Gemeinde	25,8	25,1	26,7	25,9	24,9
Sonstige <sup>2)</sup>	11,3	11,7	8,7	9,1	10,6
<b>Insgesamt</b>	<b>100</b>	<b>100</b>	<b>145</b>	<b>100</b>	<b>100</b>

1) ohne Radebeul

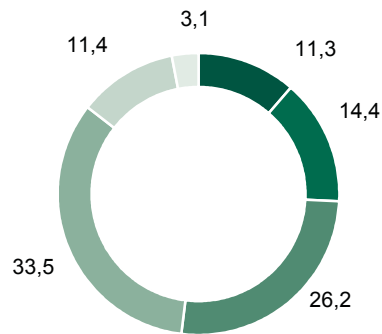
2) AFG, Bund, EU und andere Einnahmen

# 19. Öffentliche Zuschüsse für die Volkshochschulen 2009 nach Bundesländern

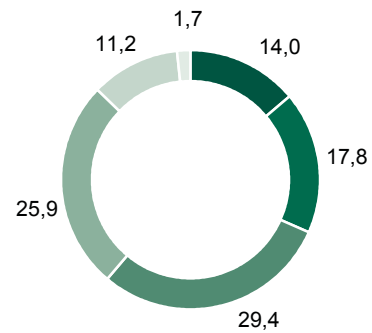
Bundesland	Insgesamt	Landesmittel	Kommunale Mittel
<b>absolut in 1 000 €</b>			
Baden-Württemberg	49 421	8 125	41 297
Bayern	57 420	8 855	48 565
Berlin	19 485	19 485	-
Brandenburg	5 790	1 612	4 178
Bremen	5 339	622	4 717
Hamburg	5 041	5 041	-
Hessen	33 530	6 552	26 978
Mecklenburg-Vorpommern	6 221	2 160	4 061
Niedersachsen	47 917	22 817	25 100
Nordrhein-Westfalen	122 291	40 741	81 550
Rheinland-Pfalz	14 287	5 538	8 749
Saarland	5 094	1 547	3 547
<b>Sachsen</b>	<b>9 900</b>	<b>4 369</b>	<b>5 531</b>
Sachsen-Anhalt	6 603	2 296	4 307
Schleswig-Holstein	12 412	1 946	10 465
Thüringen	7 300	2 768	4 532
<b>Deutschland</b>	<b>408 050</b>	<b>134 472</b>	<b>273 577</b>
<b>Anteil an den Einnahmen in Prozent</b>			
Baden-Württemberg	34,0	5,6	28,4
Bayern	35,2	5,4	29,8
Berlin	57,4	57,4	-
Brandenburg	60,9	17,0	44,0
Bremen	49,5	5,8	43,7
Hamburg	36,4	36,4	-
Hessen	40,9	8,0	32,9
Mecklenburg-Vorpommern	60,4	21,0	39,5
Niedersachsen	28,8	13,7	15,1
Nordrhein-Westfalen	52,5	17,5	35,0
Rheinland-Pfalz	40,0	15,5	24,5
Saarland	40,3	12,3	28,1
<b>Sachsen</b>	<b>44,6</b>	<b>19,7</b>	<b>24,9</b>
Sachsen-Anhalt	56,9	19,8	37,1
Schleswig-Holstein	34,4	5,4	29,0
Thüringen	54,1	20,5	33,6
<b>Deutschland</b>	<b>40,8</b>	<b>13,4</b>	<b>27,4</b>
<b>je Einwohner in €</b>			
Baden-Württemberg	4,60	0,76	3,84
Bayern	4,59	0,71	3,88
Berlin	5,69	5,69	-
Brandenburg	2,29	0,64	1,65
Bremen	8,07	0,94	7,13
Hamburg	2,85	2,85	-
Hessen	5,52	1,08	4,44
Mecklenburg-Vorpommern	3,72	1,29	2,43
Niedersachsen	6,01	2,86	3,15
Nordrhein-Westfalen	6,81	2,27	4,54
Rheinland-Pfalz	3,54	1,37	2,17
Saarland	4,93	1,50	3,43
<b>Sachsen</b>	<b>2,35</b>	<b>1,04</b>	<b>1,32</b>
Sachsen-Anhalt	2,75	0,96	1,80
Schleswig-Holstein	4,38	0,69	3,69
Thüringen	3,20	1,22	1,99
<b>Deutschland</b>	<b>4,97</b>	<b>1,64</b>	<b>3,33</b>

**Abb. 1 Veranstaltungen, Unterrichtsstunden und Teilnehmer an Volkshochschulen 2009  
in Sachsen und Deutschland nach Programmbereichen  
in Prozent**

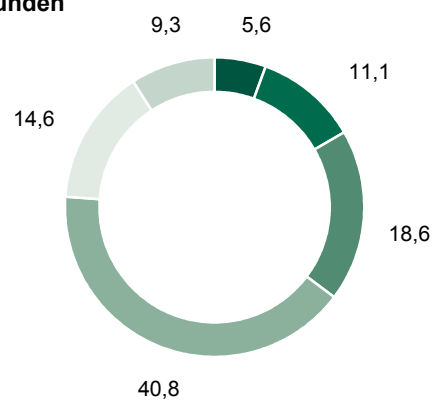
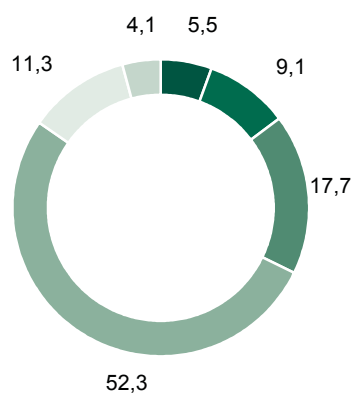
### Sachsen




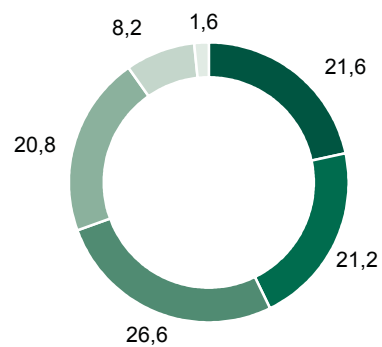
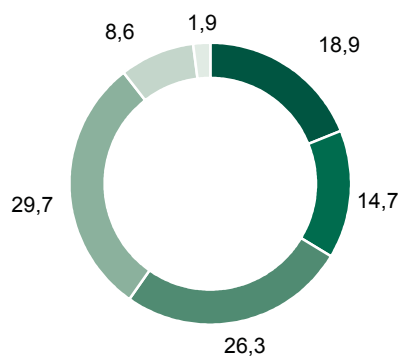
### Deutschland



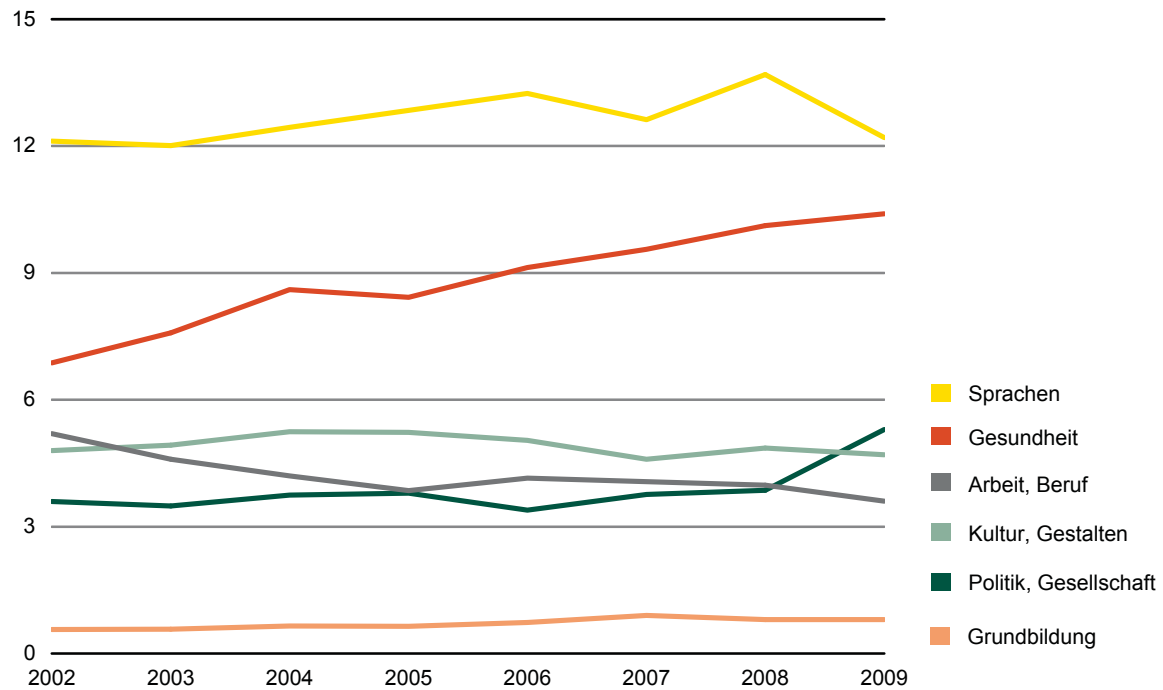
### Unterrichtsstunden



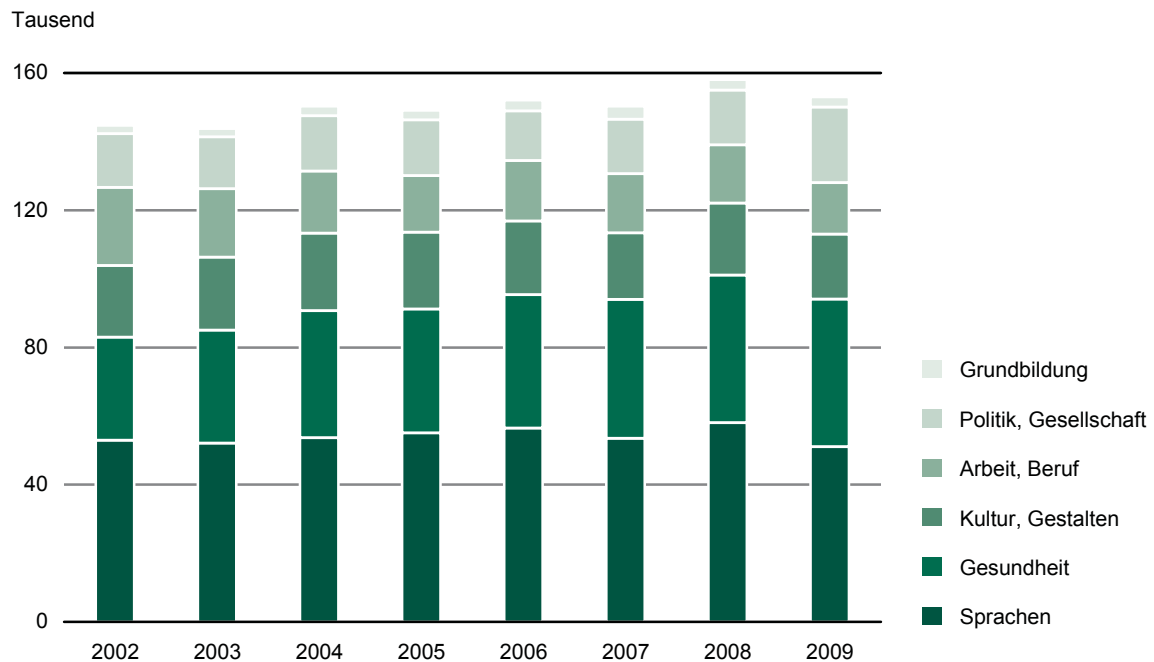
### Teilnehmer



**Abb. 2 Kursteilnehmer an Volkshochschulen je 1 000 Einwohner 2002 bis 2009 nach Programmbereichen**



**Abb. 3 Kursteilnehmer an Volkshochschulen 2002 bis 2009 nach Programmbereichen**



## Neuerscheinungen des Statistischen Landesamtes des Freistaates Sachsen

Kennziffer	Titel/Kurztitel	Stand Periodizität
A I 9	Einbürgerungen im Freistaat Sachsen	2009 - j
A VI 9	Sozialversicherungspflichtig Beschäftigte im Freistaat Sachsen nach Gemeinden	1/2010 - hj
B II 1	Berufsbildende Schulen im Freistaat Sachsen	2010 - j
B III 11	Gasthörer an den Hochschulen im Freistaat Sachsen - Wintersemester	2010 - j
C V 1	Holzeinschlag im Freistaat Sachsen	2010 - j
E II 4	Baugewerbe im Freistaat Sachsen - Bauhauptgewerbe	2010 - j
E III 4	Baugewerbe im Freistaat Sachsen - Ausbaugewerbe sowie Erschließung von Grundstücken; Bauträger	2010 - j
J I 1	Dienstleistungen im Freistaat Sachsen	2008 - j
K V 7	Kinder- und Jugendhilfe im Freistaat Sachsen - Adoptionen	2009 - j
K V 8	Kinder- und Jugendhilfe im Freistaat Sachsen - Pflegeerlaubnis, Pflegschaften, Vormundschaften, Beistandschaften, Sorgerecht	2009 - j
Sonderheft	Branchenreport Tourismus im Freistaat Sachsen 1992 bis 2009	
Verzeichnis	Gemeinden und Gemeindeteile im Freistaat Sachsen	2011 - j
Verzeichnis	Hochschulen und Staatliche Studienakademien der Berufsakademie im Freistaat Sachsen	2010 - j

### Monatlich erscheinen:

C III 2	Schlachtungen, Milchanlieferung und Geflügelhaltung im Freistaat Sachsen	01/11 - m
E I 1	Bergbau und Verarbeitendes Gewerbe im Freistaat Sachsen	01/11 - m
E II 1	Baugewerbe im Freistaat Sachsen (Bauhauptgewerbe)	01/11 - m
G I 1, G IV 3	Binnenhandel und Gastgewerbe im Freistaat Sachsen	01/11 - m
G IV 1	Beherbergungsgewerbe im Freistaat Sachsen	01/11 - m
H I 1	Straßenverkehrsunfälle im Freistaat Sachsen	12/10 - m
M I 2	Verbraucherpreisindex im Freistaat Sachsen	03/11 - m

### Vierteljährlich erscheinen:

A I 1	Bevölkerungsstand des Freistaates Sachsen nach Kreisfreien Städten und Landkreisen	3/10 - vj
A II 1	Eheschließungen, Geborene und Gestorbene im Freistaat Sachsen	3/10 - vj
A III 1	Räumliche Bevölkerungsbewegung im Freistaat Sachsen	3/10 - vj
D I 1	Gewerbeanmeldungen und -abmeldungen im Freistaat Sachsen	3/10 - vj
D III 1	Insolvenzverfahren im Freistaat Sachsen	4/10 - vj
E III 1	Baugewerbe im Freistaat Sachsen (Ausbaugewerbe)	4/10 - vj
E IV 1	Ausgewählte Daten zur Energiewirtschaft im Freistaat Sachsen	4/09 - vj
F II 1	Baugenehmigungen im Freistaat Sachsen	4/10 - vj
G III 1	Außenhandel des Freistaates Sachsen	3/10 - vj
L II 2	Einnahmen und Ausgaben der öffentlichen Kommunalhaushalte des Freistaates Sachsen	4/10 - vj
M I 4	Preisindizes für Bauwerke im Freistaat Sachsen	1/11 - vj
N I 6	Verdienste und Arbeitszeiten im Produzierenden Gewerbe und im Dienstleistungsbereich im Freistaat Sachsen	4/10 - vj
Z I 1	Konjunkturbericht für den Freistaat Sachsen	3/10 - vj

Abkürzungen	m monatlich	hj halbjährlich	2j alle 2 Jahre	4/09 Quartal	fw fallweise
	vj vierteljährlich	j jährlich	3j alle 3 Jahre	10/09 Monat	

**Herausgeber:**

Statistisches Landesamt des Freistaates Sachsen

**Redaktion:**

Statistisches Landesamt des Freistaates Sachsen

**Gestaltung und Satz:**

Statistisches Landesamt des Freistaates Sachsen

**Druck:**

Staatsbetrieb Sächsische Informatik Dienste

**Redaktionsschluss:**

Mai 2011

**Bezug:**

Diese Druckschrift kann bezogen werden bei:

Statistisches Landesamt des Freistaates Sachsen

Hausanschrift: Macherstraße 63, 01917 Kamenz

Postanschrift: Postfach 11 05, 01911 Kamenz

Telefon: +49 3578 33-1424

Telefax: +49 3578 33-1499

E-Mail: [vertrieb@statistik.sachsen.de](mailto:vertrieb@statistik.sachsen.de)

[www.statistik.sachsen.de/shop](http://www.statistik.sachsen.de/shop)

**Verteilerhinweis**

Diese Informationsschrift wird von der Sächsischen Staatsregierung im Rahmen ihrer verfassungsmäßigen Verpflichtung zur Information der Öffentlichkeit herausgegeben. Sie darf weder von Parteien noch von deren Kandidaten oder Helfern im Zeitraum von sechs Monaten vor einer Wahl zum Zwecke der Wahlwerbung verwendet werden. Dies gilt für alle Wahlen.

Missbräuchlich ist insbesondere die Verteilung auf Wahlveranstaltungen, an Informationsständen der Parteien sowie das Einlegen, Aufdrucken oder Aufkleben parteipolitischer Informationen oder Werbemittel. Untersagt ist auch die Weitergabe an Dritte zur Verwendung bei der Wahlwerbung.

Auch ohne zeitlichen Bezug zu einer bevorstehenden Wahl darf die vorliegende Druckschrift nicht so verwendet werden, dass dies als Parteinahme des Herausgebers zu Gunsten einzelner politischer Gruppen verstanden werden könnte.

Diese Beschränkungen gelten unabhängig vom Vertriebsweg, also unabhängig davon, auf welchem Wege und in welcher Anzahl diese Informationsschrift dem Empfänger zugegangen ist. Erlaubt ist jedoch den Parteien, diese Informationsschrift zur Unterrichtung ihrer Mitglieder zu verwenden.

**Copyright**

Statistisches Landesamt des Freistaates Sachsen, Kamenz, 2011

Vervielfältigung und Verbreitung, auch auszugsweise, mit Quellenangabe gestattet.

ISSN 1435-8689