

Statistisches Landesamt
des Freistaates
Sachsen



Statistische Berichte

Auszubildende im Freistaat Sachsen

(Ergebnisse der Berufsbildungsstatistik)

2005

Zeichenerklärung

-	Nichts vorhanden (genau Null)	x	Tabellenfach gesperrt, weil Aussage nicht sinnvoll
0	Weniger als die Hälfte von 1 in der letzten besetzten Stelle, jedoch mehr als nichts	()	Aussagewert ist eingeschränkt
...	Angabe fällt später an	p	vorläufige Zahl
/	Zahlenwert nicht sicher genug	r	berichtigte Zahl
.	Zahlenwert unbekannt oder geheim zu halten	s	geschätzte Zahl

Herausgeber:

Statistisches Landesamt des Freistaates Sachsen

Macherstraße 63
01917 Kamenz

Postfach 11 05
01911 Kamenz

Telefon

Vermittlung 03578 33-0

Präsidentin/Sekretariat -1900

Auskunft -1913, -1914

Bibliothek -4352

Vertrieb -4316

Telefax -1999

Telefax -1921

Telefax -1598

Internet

www.statistik.sachsen.de

E-Mail

info@statistik.sachsen.de

Kein Zugang für elektronisch signierte sowie verschlüsselte Dokumente

Inhalt

Seite

Vorbemerkungen	3
Erläuterungen	3
Ergebnisdarstellung	5
Übersicht über die zuständigen Stellen am 31. Dezember 2005 nach Ausbildungsbereichen	7

Tabellen

1. Auszubildende, neu abgeschlossene und vorzeitig gelöste Ausbildungsverträge sowie Teilnehmer/innen mit bestandener Abschlussprüfung 1993 bis 2005 nach Ausbildungsbereichen	8
2. Auszubildende in der Behindertenausbildung (§ 48 BBiG bzw. § 42 b HwO) 2005 nach Ausbildungsbereichen, -berufen und -jahren	11
3. Auszubildende mit neu abgeschlossenem Ausbildungsvertrag 2005 nach Berufsbereichen, Berufsgruppen, schulischer Vorbildung bzw. zuletzt erreichtem Abschluss und Ausbildungsbereichen	12
4. Auszubildende mit neu abgeschlossenem Ausbildungsvertrag 2005 nach Berufsbereichen, Berufsgruppen, Alter und Ausbildungsbereichen	24
5. Vorzeitig gelöste Ausbildungsverträge 2005 nach Berufsbereichen, Berufsgruppen, Zeitpunkt der Lösung und Ausbildungsbereichen	36
6. Teilnehmer/innen an Abschlussprüfungen in der beruflichen Ausbildung 2005 nach Berufsbereichen, Prüfungserfolg und Ausbildungsbereichen	44
7. Teilnehmer/innen an Fortbildungs- und Meisterprüfungen 2005 nach Ausbildungsbereichen, Prüfungsgruppen und Prüfungserfolg	45
8. Teilnehmer/innen an Umschulungsprüfungen 2005 nach Ausbildungsbereichen und Prüfungserfolg	45
9. Auszubildende, neu abgeschlossene und vorzeitig gelöste Ausbildungsverträge sowie Teilnehmer/innen an Abschlussprüfungen 2005 nach Berufs- und Ausbildungsbereichen	46
10. Auszubildende, neu abgeschlossene und vorzeitig gelöste Ausbildungsverträge sowie Teilnehmer/innen an Abschlussprüfungen 2005 nach Berufsgruppen, Ausbildungsberufen und -bereichen	48
11. Ausbilder/innen und Ausbildungsberater/innen 2005 nach Ausbildungsbereichen und Kammerbezirken bzw. zuständigen Stellen	84
12. Ausbildungsberater/innen 2005 nach beruflicher Vorbildung, Altersgruppen und Ausbildungsbereichen	85
13. Teilnehmer/innen an Ausbildereignungsprüfungen 2005 nach Ausbildungsbereichen, Kammerbezirken bzw. zuständigen Stellen sowie Prüfungserfolg	86

Abbildungen

Abb. 1 Auszubildende 1996 bis 2005 nach Ausbildungsbereichen	87
Abb. 2 Auszubildende 2005 nach Ausbildungsbereichen und Geschlecht	87
Abb. 3 Auszubildende 2005 nach den am stärksten besetzten Ausbildungsberufen	88
Abb. 4 Auszubildende mit neu abgeschlossenem Ausbildungsvertrag 2005 nach schulischer Vorbildung bzw. zuletzt erreichtem Abschluss	89
Abb. 5 Vorzeitig gelöste Ausbildungsverträge 2005 nach Ausbildungsbereichen und Zeitpunkt der Lösung	89
Abb. 6 Prüfungsteilnehmer/innen 2005 nach Ausbildungsbereichen und Art der Prüfung	90
Abb. 7 Teilnehmer/innen an Abschlussprüfungen in der beruflichen Ausbildung 2005 nach den am meisten abgeschlossenen Ausbildungsberufen sowie Prüfungserfolg	90

Vorbemerkungen

Der vorliegende Statistische Bericht enthält ausgewählte Ergebnisse der Berufsbildungsstatistik nach dem Berufsbildungsgesetz (BBiG), die zum Stichtag 31. Dezember jeden Jahres zum Zwecke der Planung und Ordnung der Berufsausbildung als Bundesstatistik durchgeführt wird.

Die Rechtsgrundlagen für die jährliche Berufsbildungsstatistik bilden das Gesetz zur Förderung der Berufsbildung durch Planung und Forschung (Berufsbildungsförderungsgesetz - BerBiFG) in der Fassung der Bekanntmachung vom 12. Januar 1994 (BGBl. I S. 78), zuletzt geändert durch Artikel 19 des Gesetzes vom 9. Juli 2001 (BGBl. I S. 1510) in Verbindung mit dem Bundesstatistikgesetz (BStatG) vom 22. Januar 1987 (BGBl. I S. 462, 565), zuletzt geändert durch Artikel 2 des Gesetzes vom 9. Juni 2005 (BGBl. I S. 1534). Erhoben werden die Angaben zu § 5 Abs. 1 BerBiFG.

Auskunftspflichtig für die Erhebung sind gemäß § 5 Abs. 2 BerBiFG in Verbindung mit § 15 BStatG die nach dem BBiG zuständigen Stellen/Kammern.

Die zusammenfassenden Übersichten beinhalten die wichtigsten Angaben des Jahres 2005 in der Gliederung nach Ausbildungsbereichen und anerkannten Ausbildungsberufen. Grundlage für die Zusammenstellung der Berufe nach Berufsbereichen und Berufsgruppen bildet das "Verzeichnis der anerkannten Ausbildungsberufe". Für Vergleichszwecke sind in Tabelle 1 außerdem die Ergebnisse der Jahre 1993 bis 2004 ausgewiesen.

Erläuterungen

Ausbildungsbereich

Die Berufsbildungsstatistik unterscheidet folgende Ausbildungsbereiche:

- Industrie und Handel (IH) [einschl. Banken, Versicherungen, Gast- und Verkehrsgewerbe],
- Handwerk (Hw),
- Landwirtschaft (Lw) [einschließlich ländliche Hauswirtschaft],
- Öffentlicher Dienst (ÖD),
- Freie Berufe (FB) [Rechtsanwälte und Notare, Patentanwälte, Steuerberater, Ärzte, Apotheker, Tierärzte, Zahnärzte u. a.],
- Hauswirtschaft (Hsw) [städtischer Bereich] und
- Seeschifffahrt.

Die Zuständigkeit der Ausbildungsberufe richtet sich vielfach nach der Art des Ausbildungsberufes und nicht nach der Zugehörigkeit des Ausbildungsbetriebes zu einem bestimmten Wirtschaftsbereich. Ausschlaggebend für die Gliederung der Auszubildenden nach Ausbildungsbereichen ist die zuständige Stelle/Kammer, die die Eintragung des Ausbildungsvertrages in das Verzeichnis der Berufsausbildungsverhältnisse vornimmt und für die Ausbildung in dem jeweiligen Ausbildungsberuf zuständig ist. So wird z. B. dem Bereich des Öffentlichen Dienstes nur der Teil der Berufsausbildung zugerechnet, der nach speziellen Ausbildungsordnungen des Öffentlichen Dienstes durchgeführt wird. Bei diesem Bereich ist außerdem zu berücksichtigen, dass ein großer Teil der Berufsausbildung in einem öffentlich-rechtlichen Dienstverhältnis, also außerhalb der Ausbildung nach dem BBiG, erfolgt (z. B. Beamte im Vorbereitungsdienst). Ebenfalls unvollständig dargestellt wird die Ausbildungsleistung des Bereichs "Freie Berufe", da einige der dort angebotenen Ausbildungsberufe vor allem in den Zuständigkeitsbereich der Industrie- und Handelskammern fallen.

Anerkannter Ausbildungsberuf

Der Begriff "staatlich anerkannter Ausbildungsberuf" ist durch das BBiG vorgegeben und betrifft die gemäß § 25 Abs. 1 BBiG und § 25 Abs. 1 HwO anerkannten Ausbildungsgänge. Diese Ausbildungsberufe werden inhaltlich durch Ausbildungsordnungen geregelt. Das Bundesinstitut für Berufsbildung (BIBB) führt und veröffentlicht das "Verzeichnis der anerkannten Ausbildungsberufe".

Berufsgruppen

Sie fassen innerhalb eines Berufsabschnittes fachlich näher zueinander gehörende, dem Wesen ihrer Berufsaufgabe und Tätigkeit nach verwandte Berufe zusammen.

Zuständige Stellen

Zuständige Stellen sind die im BBiG festgelegten Institutionen, die die Aufgaben bei der Durchführung und Überwachung der Berufsausbildung im Sinne des BBiG wahrnehmen.

Das sind im Freistaat Sachsen:

- die Industrie- und Handelskammern für die Berufsausbildung in Industrie, Handel, Banken, Versicherungen, Gast- und Verkehrsgewerbe,
- die Handwerkskammern für die Berufsausbildung in Handwerks- und handwerksähnlichen Berufen,
- das Sächsische Staatsministerium für Umwelt und Landwirtschaft und das Regierungspräsidium Chemnitz für die Berufsausbildung in den Betrieben der Landwirtschaft,
- Bundes- und Landesbehörden für die Berufsausbildung im Öffentlichen Dienst,
- die entsprechenden Kammern der Freien Berufe für deren Berufsausbildung und
- das Sächsische Staatsministerium für Umwelt und Landwirtschaft für die Berufsausbildung in der Hauswirtschaft.

Eine ausführliche Aufstellung der zuständigen Stellen für den Freistaat Sachsen ist der beigefügten Übersicht auf Seite 7 zu entnehmen.

Auszubildende

Auszubildende sind Personen, die einen Berufsausbildungsvertrag im Sinne des BBiG oder der HwO abgeschlossen haben, um eine Berufsausbildung in einem anerkannten bzw. als anerkannt geltenden Ausbildungsberuf zu absolvieren. Zum Kreis der Auszubildenden zählen auch Jugendliche, die nach Ausbildungsregelungen für Behinderte gemäß § 48 BBiG bzw. § 42 b HwO ausgebildet werden, sowie Teilnehmer/innen eines Berufsgrundbildungsjahres in kooperativer Form.

Berufsausbildungsverträge

Vor Beginn einer Berufsausbildung muss nach dem BBiG zwischen dem Ausbildenden und dem Auszubildenden ein Berufsausbildungsvertrag geschlossen werden.

Neu abgeschlossene Ausbildungsverträge

Die neu abgeschlossenen Ausbildungsverträge umfassen alle während des Berichtsjahres neu in das Verzeichnis der Berufsausbildungsverhältnisse einer zuständigen Stelle/Kammer eingetragenen Berufsausbildungsverträge. Das Ausbildungsverhältnis muss angetreten worden sein und am 31. Dezember noch bestehen.

Vorzeitig gelöste Ausbildungsverträge

Das Ausbildungsverhältnis kann vor Ablauf der im Berufsausbildungsvertrag genannten Ausbildungszeit gelöst werden. Das BBiG unterscheidet die Kündigung während der Probezeit und die Kündigung nach der Probezeit aus wichtigem Grund sowie wegen Berufsaufgabe oder Berufswechsel des Auszubildenden.

Abschlussprüfungen

Die Abschlussprüfung (Gesellenprüfung) gemäß § 34 BBiG bzw. § 31 HwO am Ende der Berufsausbildung dient zum Nachweis der erreichten beruflichen Qualifikation; sie kann zweimal wiederholt werden, wenn sie nicht bestanden wurde (Wiederholungsprüfung).

Fortbildungsprüfungen

Fortbildungsprüfungen werden zum Nachweis von Kenntnissen und Fertigkeiten durchgeführt, die durch Maßnahmen der beruflichen Fortbildung erworben wurden. Die berufliche Fortbildung gehört zur Berufsbildung im Sinne des BBiG. Sie haben den besonderen Erfordernissen beruflicher Erwachsenenqualifizierungen zu entsprechen.

Meisterprüfungen

Meisterprüfungen werden in der Regel mit dem Ziel durchgeführt, um festzustellen, ob der Prüfling befähigt ist, einen Betrieb selbstständig zu führen und Auszubildende ordnungsgemäß auszubilden. Voraussetzung für die Zulassung zur Meisterprüfung sind üblicherweise die erfolgreiche Abschlussprüfung in einem anerkannten Ausbildungsberuf und eine mehrjährige einschlägige Berufstätigkeit.

Umschulungsprüfungen

Umschulungsprüfungen werden zum Nachweis von Kenntnissen und Fertigkeiten durchgeführt, die durch berufliche Umschulung erworben wurden. Aufgabe der beruflichen Umschulung ist es, durch geeignete Maßnahmen die berufliche Neuorientierung der Berufstätigen zu fördern und damit zu einer anderen beruflichen Tätigkeit zu befähigen. Die Umschulungsprüfungen im Bereich Handwerk werden mit bei den Abschlussprüfungen in der beruflichen Ausbildung erfasst.

Ausbilder/innen

Ausbilder/innen im Sinne des BBiG sind Personen, die für die Durchführung der Berufsausbildung in der Ausbildungsstätte verantwortlich sind, d. h. die an der Berufsausbildung unmittelbar, im wesentlichen Umfang und verantwortlich beteiligt sind. Dies kann der einstellende Arbeitgeber (Ausbildende) selbst oder eine von ihm ausdrücklich beauftragte oder bestellte Person sein, wenn der Ausbildende nicht ausbilden kann oder will. Ausbilder haben für die Vermittlung der Fertigkeiten und Kenntnisse im Rahmen der Berufsausbildung zu sorgen, die Planung, Durchführung und Kontrolle der betrieblichen Ausbildung zu übernehmen sowie die Leistungsbewertung der Auszubildenden vorzunehmen. Ausbilden darf nur, wer gemäß § 20 Abs. 2 und 3 BBiG bzw. § 21 Abs. 2 und 3 HwO persönlich und fachlich geeignet ist.

Ausbildungsberater/innen

Aufgabe der Ausbildungsberater/innen ist es, die Durchführung der Berufsausbildung zu überwachen und durch die Beratung der Ausbilder/innen und der Auszubildenden zu fördern. Sie werden von den zuständigen Stellen/Kammern gemäß § 45 BBiG bzw. § 41a HwO bestellt.

Ausbildereignungsprüfungen

Ausbildereignungsprüfungen dienen zum Nachweis der berufs- und arbeitspädagogischen Eignung für die Tätigkeit als Ausbilder/in. Die Ausbilder-Eignungsverordnungen (AEVO) geben Auskunft über die speziellen Anforderungen bezüglich der berufs- und arbeitspädagogischen Kenntnisse der Ausbilder/innen, die diese im Rahmen einer eigenen Prüfung belegen müssen.

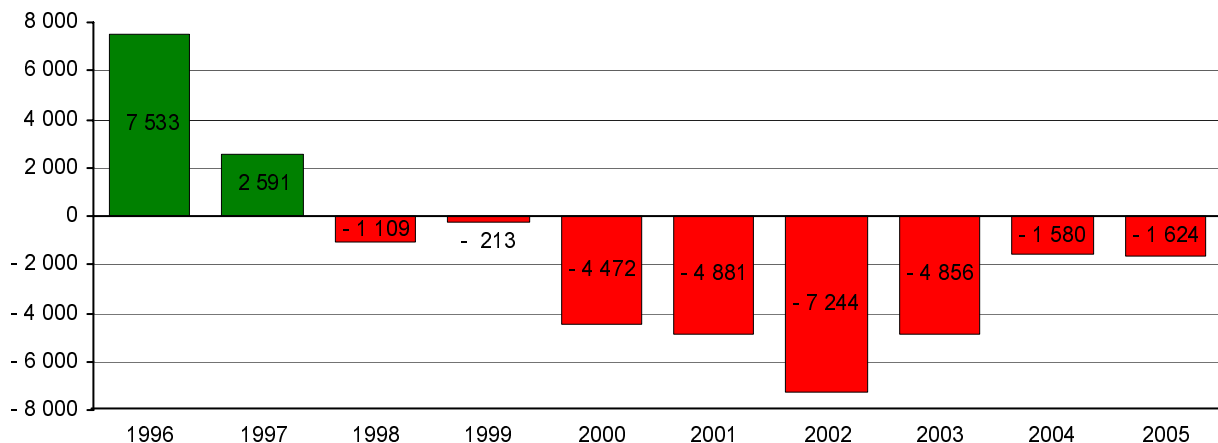
Ergebnisdarstellung

Am 31. Dezember 2005 befanden sich 86 792 Jugendliche in der betrieblichen Ausbildung. Das waren 1 624 bzw. 1,8 Prozent weniger als ein Jahr zuvor. Damit setzt sich der seit 1998 anhaltende Abwärtstrend fort.

87,3 Prozent der Auszubildenden lernten 2005 in den beiden größten Ausbildungsbereichen Industrie und Handel und Handwerk. Der Ausbildungsbereich **Industrie und Handel** hatte mit 51 700 Auszubildenden, das entspricht einem Anteil von 59,6 Prozent, die größte Bedeutung. Gegenüber dem Vorjahr ist ein Rückgang von 9 Auszubildenden zu verzeichnen. 24 081 Jugendliche wurden im Bereich **Handwerk** ausgebildet, das waren 1 288 Auszubildende bzw. 5,1 Prozent weniger als im Jahr 2004. Dieser Rückgang führte dazu, dass insgesamt nur noch 27,8 Prozent aller Auszubildenden des Freistaates im Bereich Handwerk einen Beruf erlernten (2004 = 28,7 Prozent). Im Jahr 1996 wurden im Ausbildungsbereich Handwerk noch 49 125 Jugendliche (44,6 Prozent) ausgebildet.

Im Ausbildungsbereich **Landwirtschaft** erlernten 4 166 Jugendliche einen landwirtschaftlichen Beruf, das war ein Anstieg gegenüber 2004 von 103 Auszubildenden bzw. 2,5 Prozent. 2 555 Auszubildende wurden im Ausbildungsbereich **Öffentlicher Dienst** registriert, das sind 146 Auszubildende bzw. 5,4 Prozent weniger als im Vorjahr. **Freie Berufe** erlernten insgesamt 3 220 junge Männer und Frauen. Auch in diesem Ausbildungsbereich ist die Zahl der Auszubildenden im Vergleich zu 2004 um 262 Auszubildende bzw. 7,5 Prozent zurückgegangen. Im Bereich **Hauswirtschaft** (1 070 Auszubildende) verringerte sich mit die Zahl der Auszubildenden gegenüber dem Vorjahr um 22 bzw. 2,0 Prozent.

Veränderung der Zahl der Auszubildenden jeweils im Vergleich zum Vorjahr 1996 bis 2005

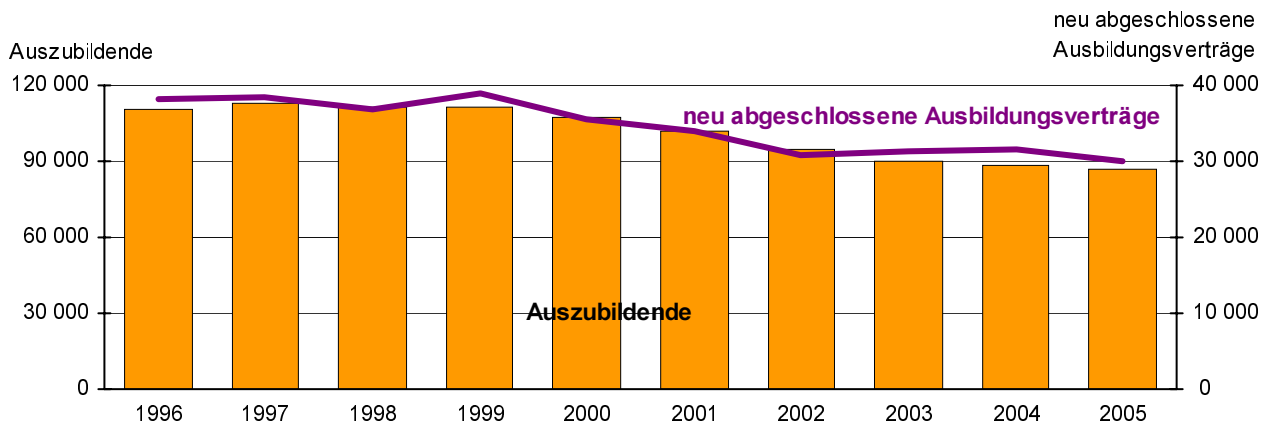


Im Jahr 2005 befanden sich 6 029 Auszubildende in einer **Behindertenausbildung gemäß § 48 BBiG bzw. § 42 b HwO**, für die wegen Art und Schwere ihrer Behinderung eine Ausbildung in einem anerkannten Ausbildungsberuf nicht in Betracht kam. Im Bereich Industrie und Handel wurden in 18 Bildungsgängen 2 924 behinderte Jugendliche ausgebildet. Diesem folgte der Ausbildungsbereich Handwerk mit 1 564 Auszubildenden in 17 Bildungsgängen. Im Bereich Landwirtschaft gab es 2005 in den Ausbildungen zum Gartenbau- bzw. Landwirtschaftsfachwerker 806 Auszubildende. 735 Jugendliche hatten im Bereich Hauswirtschaft einen Ausbildungsvertrag zum Hauswirtschaftshelfer. Keine behinderten Auszubildenden wiesen die Ausbildungsbereiche Öffentlicher Dienst und Freie Berufe aus.

242 **ausländische Auszubildende** hatten 2005 einen betrieblichen Ausbildungsvertrag, davon 157 im Bereich Industrie und Handel, 68 im Handwerk, 16 im Bereich Freie Berufe und 1 in der Hauswirtschaft. Der Anteil der ausländischen Auszubildenden an den Auszubildenden insgesamt betrug damit 0,3 Prozent (2004 = 0,2 Prozent).

30 062 Ausbildungsverträge wurden bis zum 31. Dezember 2005 neu abgeschlossen, das sind 1 393 Verträge bzw. 4,4 Prozent weniger als 2004. Die Zahl der **neu abgeschlossenen Ausbildungsverträge** entwickelte sich 2005 in 5 der insgesamt 6 Ausbildungsbereiche rückläufig, jedoch mit unterschiedlicher Intensität. Im Bereich Industrie und Handel konnten 19 310 Jugendliche einen Ausbildungsvertrag unterzeichnen. Das sind 142 Auszubildende bzw. 0,7 Prozent weniger als 2004. Einen Rückgang von 945 Jugendlichen bzw. 11,8 Prozent wies der Ausbildungsbereich Handwerk aus. 2005 gab es 7090 neue Ausbildungsverträge in diesem Bereich. Einen Anstieg von 31 Auszubildenden bzw. 2,1 Prozent verzeichnete der Ausbildungsbereich Landwirtschaft. 1 512 haben 2005 einen Ausbildungsvertrag neu abgeschlossen. Im Öffentlichen Dienst belief sich die Zahl der neu abgeschlossenen Ausbildungsverträge auf 838, das sind 112 Verträge bzw. 11,8 Prozent weniger als im Jahr 2004. Dabei ist allerdings zu beachten, dass im gesamten Öffentlichen Dienst ein erheblicher Teil der abgeschlossenen Ausbildungsverträge statistisch in anderen Ausbildungsbereichen insbesondere im Bereich von Industrie und Handel erfasst wird. Dies gilt auch für einen Teil der Ausbildungsleistungen, der im Bereich der Freien Berufe erbracht wird. Dieser verzeichnete 946 neu abgeschlossene Ausbildungsverträge. Gegenüber dem Vorjahr war das ein Rückgang von 221 Verträgen bzw. 18,9 Prozent. Und auch im Bereich Hauswirtschaft setzt sich der rückläufige Trend der neu abgeschlossenen Ausbildungsverträge fort. 366 Verträge wurden in diesem Bereich 2005 neu abgeschlossen, das sind 4 Verträge bzw. 1,1 Prozent weniger als 2004.

Auszubildende und neu abgeschlossene Ausbildungsverträge 1996 bis 2005



Eine positive Tendenz ist bei den **vorzeitig gelösten Ausbildungsverträgen** zu erkennen. Waren es 2004 noch 6 793, so meldeten die zuständigen Stellen/Kammern im Berichtsjahr nur noch 5 834 Verträge, die vorzeitig gelöst wurden. Davon wurden 2 289 Ausbildungsverträge bzw. 39,2 Prozent im 1. Ausbildungsjahr, 2 092 bzw. 35,9 Prozent im 2. Ausbildungsjahr, 1 333 bzw. 22,8 Prozent im 3. Ausbildungsjahr und 120 bzw. 2,1 Prozent im 4. Ausbildungsjahr gelöst. 1 222 Verträge wurden bereits vor Beendigung der Probezeit gelöst (2004 = 1 492).

An **Abschlussprüfungen in der beruflichen Bildung** nahmen im Ausbildungsjahr 2005 insgesamt 35 112 Auszubildende teil, das entspricht einem Rückgang gegenüber dem Vorjahr von 1 364 Auszubildenden bzw. 3,7 Prozent. 28 509 Auszubildende (81,2 Prozent) bestanden ihre Prüfung. Geschlechtsspezifisch betrachtet waren 11 756 bzw. 84,6 Prozent der weiblichen und 16 753 bzw. 79,0 Prozent der männlichen Prüflinge erfolgreich.

Eine besonders lohnende Investition in die Zukunft stellt die Ausbildung junger Menschen dar. 19 459 **Ausbilder** (ohne Ausbildungsbereich Handwerk) sowie 97 **Ausbildungsberater** waren für die Jugendlichen Sachsens, die sich in einer betrieblichen Ausbildung befanden, verantwortlich. 2 985 Teilnehmer stellten sich im Jahr 2005 den Anforderungen der **Ausbildereignungsprüfung**. 2 837 bzw. 95,0 Prozent bestanden diese.

7 154 Teilnehmer nahmen im Berichtsjahr an einer **Fortbildungs- bzw. Meisterprüfung** teil. Das sind 172 bzw. 2,5 Prozent mehr als 2004. Die meisten dieser Prüfungen wurden nach wie vor in den Ausbildungsbereichen Industrie und Handel (3 963) und Handwerk (2 767) durchgeführt. Dabei war allerdings die Erfolgsquote sehr unterschiedlich: Bestanden im Handwerk 92,0 Prozent der Teilnehmer ihre Prüfung, so waren es im Bereich Hauswirtschaft nur 43,8 Prozent, gefolgt vom Ausbildungsbereich Industrie und Handel mit 54,7 Prozent.

Eine **Umschulungsprüfung** absolvierten 4 107 Teilnehmer (ohne Ausbildungsbereich Handwerk), davon waren 2 888 Männer und 1 219 Frauen. Die Erfolgsquote lag bei den Umschulungsprüfungen bei 83,4 Prozent.

Übersicht über die zuständigen Stellen am 31. Dezember 2005 nach Ausbildungsbereichen

Ausbildungsbereich	Zuständige Stelle/Kammer
Industrie und Handel	Industrie- und Handelskammer (IHK) - Südwestsachsen - Chemnitz-Plauen-Zwickau - Dresden - Leipzig
Handwerk	Handwerkskammer (HwK) - Chemnitz - Dresden - Leipzig
Landwirtschaft	- Landesforstpräsidium Morgenröthe-Rautenkranz - Regierungspräsidium Chemnitz
Öffentlicher Dienst	Bundesbehörden - Bundesversicherungsamt, Bonn - Bundesagentur für Arbeit, Nürnberg - Bundesverwaltungsamt, Köln - Bundesministerium für Verkehr, Bonn - Wehrbereichsverwaltung Ost, Strausberg Landesbehörden - Regierungspräsidium Leipzig - Landesvermessungsamt Sachsen, Dresden - Evangelisch-lutherisches Landeskirchenamt Sachsen, Dresden - Evangelische Kirche Berlin-Brandenburg-Schlesische Oberlausitz, Görlitz - Sächsisches Staatsministerium für Soziales, Dresden
Freie Berufe	- Steuerberaterkammer, Leipzig - Rechtsanwaltskammer Sachsen, Dresden - Sächsische Landesärztekammer, Dresden - Sächsische Landesapothekerkammer, Dresden - Sächsische Zahnärztekammer, Dresden - Sächsische Landestierärztekammer, Dresden - Patentanwaltskammer, München - Ländernotarkasse Sachsen, Leipzig
Hauswirtschaft	Regierungspräsidium Chemnitz

1. Auszubildende, neu abgeschlossene und vorzeitig gelöste Ausbildungsverträge sowie Teilnehmer/innen mit bestandener Abschlussprüfung 1993 bis 2005 nach Ausbildungsbereichen

Jahr	Auszubildende						Neu abge- schlossene	Vorzeitig gelöste	Teilnehmer/ innen mit bestandener Abschluss- prüfung	
	insge- samt	männ- lich	weib- lich	darunter im ... Ausbildungsjahr			darunter Auslän- der	Ausbildungsverträge		
				1.	2.	3.				
Insgesamt										
1993	90 935	57 295	33 640	30 690	25 549	24 780	67	30 665	4 927	27 719
1994	95 539	59 642	35 897	33 581	29 495	26 225	60	35 721	5 471	38 007
1995	102 647	64 749	37 898	34 608	33 648	28 712	57	36 909	6 534	31 506
1996	110 180	68 571	41 609	35 588	35 445	33 156	56	38 244	6 844	32 579
1997	112 771	70 455	42 316	35 376	35 927	35 003	53	38 300	7 192	34 613
1998	111 662	69 137	42 525	34 068	35 735	35 404	69	36 877	7 302	35 792
1999	111 449	68 469	42 980	35 881	34 260	35 003	97	38 824	7 868	36 688
2000	106 977	65 613	41 364	32 591	35 318	33 014	116	35 401	8 936	36 252
2001	102 096	62 549	39 547	30 939	32 361	32 926	123	33 959	8 335	34 903
2002	94 852	58 508	36 344	28 030	30 336	30 907	136	30 851	8 382	32 726
2003	89 996	55 692	34 304	28 458	28 193	28 053	167	31 417	6 751	31 553
2004	88 416	55 304	33 112	28 316	28 732	26 268	193	31 455	6 793	29 944
2005	86 792	54 950	31 842	26 755	28 972	25 872	242	30 062	5 834	28 509
Industrie und Handel										
1993	45 390	25 816	19 574	14 230	11 424	12 644	52	13 860	3 252	17 218
1994	42 709	22 102	20 607	14 936	12 988	12 003	47	16 680	3 007	18 447
1995	43 423	22 370	21 053	14 549	15 062	12 272	45	16 230	3 274	14 223
1996	47 843	24 217	23 626	16 427	15 276	14 548	37	18 253	3 157	13 122
1997	50 212	25 979	24 233	17 333	16 752	14 582	40	19 348	3 259	15 143
1998	53 375	28 203	25 172	18 222	17 541	15 642	48	20 145	3 308	14 967
1999	56 996	30 641	26 355	20 660	18 365	15 945	70	22 925	4 013	17 137
2000	57 352	31 743	25 609	18 741	20 253	16 105	93	20 989	4 595	17 359
2001	56 780	32 362	24 418	18 517	18 582	17 099	99	20 990	4 355	18 257
2002	53 557	31 494	22 063	16 587	18 119	16 283	102	19 015	4 903	18 555
2003	52 474	31 380	21 094	17 240	16 863	15 851	123	19 597	4 034	17 990
2004	51 709	31 509	20 200	17 248	17 431	14 345	125	19 452	4 152	17 599
2005	51 700	32 159	19 541	16 980	17 736	14 416	157	19 310	3 821	17 035
Handwerk										
1993	34 733	28 980	5 753	13 082	10 129	8 855	15	13 282	1 290	7 036
1994	40 583	34 457	6 126	14 806	12 533	9 963	13	15 048	2 038	9 334
1995	46 523	39 063	7 460	15 659	14 554	12 327	12	16 107	2 823	10 332
1996	49 125	40 817	8 308	14 665	15 729	14 477	19	15 289	3 154	13 530
1997	49 226	40 920	8 306	13 698	14 656	16 080	9	14 400	3 296	14 147
1998	45 130	37 144	7 986	11 881	13 724	15 041	19	12 583	3 385	15 584
1999	41 896	34 137	7 759	11 382	11 720	14 515	23	11 828	3 245	14 422
2000	37 622	30 239	7 383	9 992	11 269	12 560	17	10 373	3 581	13 706
2001	33 639	26 611	7 028	8 509	9 953	11 889	17	8 958	3 150	11 936
2002	29 735	23 268	6 467	7 595	8 445	10 684	29	7 973	2 774	10 102
2003	26 137	20 388	5 749	7 482	7 534	8 349	33	7 919	2 053	9 373
2004	25 369	19 650	5 719	7 274	7 642	8 038	49	8 035	1 924	8 199
2005	24 081	18 651	5 430	6 290	7 511	7 655	68	7 090	1 472	7 368

Noch: 1. Auszubildende, neu abgeschlossene und vorzeitig gelöste Ausbildungsverträge
sowie Teilnehmer/innen mit bestandener Abschlussprüfung 1993 bis 2005
nach Ausbildungsbereichen

Jahr	Auszubildende						Neu abge- schlossene	Vorzeitig gelöste	Teilnehmer/ innen mit bestandener Abschluss- prüfung	
	insge- samt	männ- lich	weib- lich	darunter im ... Ausbildungsjahr						darunter Auslän- der
				1.	2.	3.				
Landwirtschaft										
1993	1 936	1 016	920	696	547	693	-	696	88	841
1994	1 970	1 042	928	735	694	541	-	755	90	1 404
1995	2 443	1 355	1 088	993	751	699	-	1 046	69	715
1996	3 121	1 756	1 365	1 269	1 037	815	-	1 386	176	998
1997	3 554	2 052	1 502	1 305	1 258	991	1	1 430	230	932
1998	3 995	2 433	1 562	1 328	1 314	1 353	1	1 464	273	1 149
1999	3 916	2 460	1 456	1 209	1 329	1 378	1	1 383	321	1 133
2000	3 881	2 460	1 421	1 216	1 191	1 474	1	1 351	329	1 246
2001	3 742	2 437	1 305	1 254	1 212	1 276	-	1 354	264	1 272
2002	3 812	2 614	1 198	1 271	1 211	1 330	-	1 316	246	1 159
2003	3 887	2 729	1 158	1 334	1 262	1 291	1	1 446	276	1 167
2004	4 063	2 890	1 173	1 344	1 335	1 384	-	1 481	274	1 111
2005	4 166	2 965	1 201	1 374	1 354	1 438	-	1 512	226	1 130
Öffentlicher Dienst										
1993	2 685	1 265	1 420	883	854	791	-	1 015	25	615
1994	3 879	1 779	2 100	1 045	1 369	1 290	-	1 179	45	1 808
1995	3 923	1 700	2 223	1 160	1 222	1 385	-	1 190	56	1 761
1996	3 607	1 491	2 116	1 038	1 189	1 235	-	1 038	40	1 762
1997	3 321	1 216	2 105	878	1 174	1 141	-	877	29	1 798
1998	3 072	1 040	2 032	790	1 077	1 204	-	790	24	1 584
1999	3 059	954	2 105	952	1 032	1 075	1	951	14	1 447
2000	2 911	898	2 013	876	990	1 045	3	878	30	1 345
2001	2 746	865	1 881	862	870	1 014	4	868	37	1 153
2002	2 601	834	1 767	886	851	864	2	888	32	1 118
2003	2 575	882	1 693	797	928	850	1	797	35	865
2004	2 701	949	1 752	951	804	946	2	950	47	932
2005	2 555	870	1 685	830	939	786	-	838	40	968
Freie Berufe										
1993	4 468	137	4 331	1 417	1 795	1 256	-	1 430	212	1 967
1994	4 938	205	4 733	1 647	1 508	1 783	-	1 647	247	3 785
1995	5 072	207	4 865	1 841	1 668	1 563	-	1 930	244	3 046
1996	5 272	220	5 052	1 807	1 853	1 612	-	1 817	270	2 049
1997	5 332	196	5 136	1 774	1 726	1 832	3	1 773	266	1 721
1998	5 000	223	4 777	1 534	1 715	1 751	1	1 543	236	1 761
1999	4 548	192	4 356	1 361	1 487	1 700	2	1 362	203	1 700
2000	4 266	198	4 068	1 462	1 316	1 488	2	1 465	311	1 663
2001	4 204	202	4 002	1 444	1 437	1 323	3	1 411	440	1 392
2002	4 095	211	3 884	1 293	1 379	1 423	3	1 238	317	1 153
2003	3 830	213	3 617	1 239	1 211	1 380	9	1 250	258	1 334
2004	3 482	208	3 274	1 152	1 156	1 174	17	1 167	309	1 325
2005	3 220	207	3 013	942	1 090	1 188	16	946	198	1 181

Noch: 1. Auszubildende, neu abgeschlossene und vorzeitig gelöste Ausbildungsverträge
sowie Teilnehmer/innen mit bestandener Abschlussprüfung 1993 bis 2005
nach Ausbildungsbereichen

Jahr	Auszubildende						Neu abge- schlossene	Vorzeitig gelöste	Teilnehmer/ innen mit bestandener Abschluss- prüfung	
	insge- samt	männ- lich	weib- lich	darunter im ... Ausbildungsjahr			darunter Auslän- der	Ausbildungsverträge		
				1.	2.	3.				
Hauswirtschaft										
1993	1 723	81	1 642	382	800	541	-	382	60	42
1994	1 460	57	1 403	412	403	645	-	412	44	3 229
1995	1 263	54	1 209	406	391	466	-	406	68	1 429
1996	1 212	70	1 142	382	361	469	-	461	47	1 118
1997	1 126	92	1 034	388	361	377	-	472	112	872
1998	1 090	94	996	313	364	413	-	352	76	747
1999	1 034	85	949	317	327	390	-	375	72	849
2000	945	75	870	304	299	342	-	345	90	933
2001	985	72	913	353	307	325	-	378	89	893
2002	1 052	87	965	398	331	323	-	421	110	639
2003	1 093	100	993	366	395	332	-	408	95	824
2004	1 092	98	994	347	364	381	-	370	87	778
2005	1 070	98	972	339	342	389	1	366	77	827

2. Auszubildende in der Behindertenausbildung (§ 48 BBiG bzw. § 42 b HwO) 2005 nach Ausbildungsbereichen, -berufen und -jahren

Ausbildungsbereich Ausbildungsberuf	Insgesamt	Männlich	Weiblich	Davon im ... Ausbildungsjahr		
				1.	2.	3.
Industrie und Handel	2 924	1 972	952	1 025	1 025	874
Beikoch/Beiköchin	849	468	381	300	255	294
Bürokraft	414	136	278	110	153	151
Elektrogerätechkraft	98	94	4	29	29	40
Elektrogerätezusammenbauer/in	123	121	2	38	33	52
Fachkraft für Textverarbeitung	13	9	4	8	5	-
Fachwerker/in für Gebäude- und Umweltdienstleistung	9	9	-	9	-	-
Farbgeber/in	63	51	12	24	21	18
Helfer/in im Gastgewerbe	73	12	61	34	39	-
Hochbaufachwerker/in	81	81	-	30	25	26
Holzbearbeiter/in	311	291	20	91	100	120
Lagerfachhelfer/in	100	90	10	60	40	-
Metallbearbeiter/in	145	142	3	40	48	57
Metallbearbeiter/in - Schlosser	214	211	3	64	76	74
Phono-/Stenotypist/in	6	3	3	6	-	-
Schweißwerker/in	1	1	-	1	-	-
Verkaufshilfe	259	91	168	109	150	-
Werkzeugmaschinenpaner/in - Drehen	117	114	3	48	38	31
Werkzeugmaschinenpaner/in - Fräsen	48	48	-	24	13	11
Handwerk	1 564	1 427	137	498	528	538
Ausbaufacharbeiter/in	33	33	-	19	14	-
Ausbaufachwerker/in	8	8	-	-	-	8
Bäckerfachwerker/in	24	21	3	4	12	8
Bau- und Metallmaler/in	403	353	50	93	113	197
Bauten- und Objektbeschichter/in	183	167	16	106	77	-
Elektroinstallationswerker/in	30	29	1	6	13	11
Fachpraktiker/in im Damenschneiderhandwerk	33	-	33	7	12	14
Hochbaufacharbeiter/in	39	39	-	22	17	-
Hochbaufachwerker/in	196	196	-	60	52	84
Holzbearbeiter/in	294	284	10	76	111	107
Holzfachwerker/in	124	118	6	41	45	38
Klavierstimmer/in	8	6	2	3	5	-
Korb- und Flechtwerker/in	11	7	4	3	4	4
Metallbearbeiter/in	111	110	1	38	28	45
Raumausstatterwerker/in	18	7	11	5	7	6
Tiefbaufacharbeiter/in	33	33	-	15	18	-
Tiefbaufachwerker/in	16	16	-	-	-	16
Landwirtschaft	806	569	237	287	261	258
Gartenbaufachwerker/in	676	453	223	237	217	222
Landwirtschaftsfachwerker/in	130	116	14	50	44	36
Öffentlicher Dienst	-	-	-	-	-	-
Freie Berufe	-	-	-	-	-	-
Hauswirtschaft	735	78	657	245	214	276
Hauswirtschaftshelfer/in	735	78	657	245	214	276
Insgesamt	6 029	4 046	1 983	2 055	2 028	1 946

3. Auszubildende mit neu abgeschlossenem Ausbildungsvertrag 2005 nach Berufsbereichen, Berufsgruppen, schulischer Vorbildung bzw. zuletzt erreichtem Abschluss und Ausbildungsbereichen

Kenn- ziffer	Berufsbereich Berufsgruppe	Insgesamt	Darunter weiblich	ohne Hauptschul- abschluss
I	Pflanzenbauer, Tierzüchter, Fischereiberufe	1 735	644	135
01	Landwirtschaftliche Berufe	439	37	31
02	Tierwirtschaftliche Berufe	253	143	1
05	Gartenbauberufe	974	460	103
06	Forst-, Jagdberufe	69	4	-
II	Bergleute und Mineralgewinner	6	-	-
08	Mineralgewinner/innen, -aufbereiter/innen	6	-	-
III	Fertigungsberufe	15 033	1 700	471
10	Steinbearbeiter/innen	38	6	-
11	Baustoffhersteller/innen	44	-	-
12	Keramiker/innen	30	8	-
13	Berufe in der Glasherstellung und -bearbeitung	40	2	-
14	Chemieberufe	81	18	-
15	Kunststoffberufe	83	7	-
16	Papierherstellungs-, Papierverarbeitungsberufe	49	2	-
17	Druck- und Druckweiterverarbeitungsberufe	334	119	2
18	Berufe in der Holzbearbeitung, Holz- und Flechtwaren-herstellung	49	16	1
19	Berufe in der Hütten- und Halbzeugindustrie	38	-	-
20	Gießereiberufe	78	1	-
22	Berufe in der spanenden Metallverformung	764	24	6
23	Berufe in der Metalloberflächenveredlung und Metallvergütung	27	4	-
24	Metallverbindungsberufe	1	-	-
25	Metall- und Anlagenbauberufe	882	8	9
26	Blechkonstruktions- und Installationsberufe	303	3	4
27	Maschinenbau- und -wartungsberufe	1 107	33	2
28	Fahr-, Flugzeugbau- und -wartungsberufe	1 337	40	14
29	Werkzeug- und Formenbauberufe	247	5	-
30	Feinwerktechnische und verwandte Berufe	313	152	9
31	Elektroberufe	1 578	65	12
32	Montierer/innen und Metallberufe, a. n. g.	79	2	28
33	Spinnberufe	4	-	-
34	Berufe in der Textilherstellung	62	21	-
35	Berufe in der Textilverarbeitung	134	129	6
36	Textilveredler/innen	39	5	-
37	Berufe in der Lederherstellung, Leder- und Fellverarbeitung	29	12	1
39	Berufe in der Back-, Konditor- und Süßwarenherstellung	411	116	4
40	Fleischer/innen	114	5	2
41	Köche/Köchinnen	1 843	538	20
42	Berufe in der Getränke-, Genussmittelherstellung	27	3	-
43	Übrige Ernährungsberufe	68	16	-
44	Hochbauberufe	710	3	77

Davon mit							Kenn- ziffer
Hauptschul- abschluss	Realschul- bzw. gleichwertigem Abschluss	Hochschul- bzw. Fachhoch- schulreife	Berufsgrund- bildungsjahr	Berufsfach- schule	Berufsvor- bereitungsjahr	sonstigem Abschluss und ohne Angabe	
Insgesamt							
488	776	60	28	3	145	100	I
121	212	12	17	1	23	22	01
58	152	16	9	1	6	10	02
305	351	28	2	1	116	68	05
4	61	4	-	-	-	-	06
1	5	-	-	-	-	-	II
1	5	-	-	-	-	-	08
4 891	7 865	817	449	55	404	81	III
7	24	4	-	-	-	3	10
16	27	1	-	-	-	-	11
5	23	2	-	-	-	-	12
2	35	3	-	-	-	-	13
8	65	6	-	-	2	-	14
8	68	7	-	-	-	-	15
5	42	2	-	-	-	-	16
29	211	84	1	2	2	3	17
18	25	2	-	2	-	1	18
1	34	2	-	1	-	-	19
17	57	3	1	-	-	-	20
222	491	30	4	2	8	1	22
3	20	4	-	-	-	-	23
1	-	-	-	-	-	-	24
303	472	22	41	1	29	5	25
43	194	9	50	1	2	-	26
401	625	37	8	1	31	2	27
192	914	95	102	3	12	5	28
21	203	23	-	-	-	-	29
29	183	84	2	2	-	4	30
154	1 107	258	31	2	4	10	31
47	2	-	-	-	1	1	32
2	2	-	-	-	-	-	33
13	43	1	-	4	1	-	34
51	52	20	-	1	2	2	35
6	31	2	-	-	-	-	36
5	18	2	1	-	1	1	37
113	265	3	10	-	13	3	39
58	47	2	1	-	4	-	40
886	833	36	6	16	32	14	41
1	21	5	-	-	-	-	42
7	54	7	-	-	-	-	43
325	223	7	50	-	25	3	44

Noch: 3. Auszubildende mit neu abgeschlossenem Ausbildungsvertrag 2005 nach Berufsbereichen, Berufsgruppen, schulischer Vorbildung bzw. zuletzt erreichtem Abschluss und Ausbildungsbereichen

Kenn- ziffer	Berufsbereich Berufsgruppe	Insgesamt	Darunter weiblich	ohne Hauptschul- abschluss
III	Noch: Fertigungsberufe			
46	Tiefbauberufe	457	-	22
48	Ausbauberufe	538	8	22
49	Raumausstatter/innen, Polsterer/innen	90	37	3
50	Berufe in der Holz- und Kunststoffverarbeitung	851	47	80
51	Maler/innen, Lackierer/innen und verwandte Berufe	927	123	142
52	Warenprüfer/innen, Versandfertigmacher/innen	883	87	5
54	Maschinen-, Anlagenführer/innen, a. n. g.	344	35	-
IV	Technische Berufe	277	131	-
62	Techniker/innen, a. n. g.	39	9	-
63	Technische Sonderfachkräfte	117	64	-
64	Technische Zeichner/innen und verwandte Berufe	121	58	-
V	Dienstleistungsberufe	13 011	8 881	166
66	Verkaufspersonal	1 937	1 417	21
67	Groß- und Einzelhandelskaufleute, Ein- und Verkaufsfachleute	2 052	1 164	3
68	Warenkaufleute, a. n. g., Vertreter/innen	54	46	-
69	Bank-, Bausparkassen-, Versicherungsfachleute	557	330	-
70	Andere Dienstleistungskaufleute und zugehörige Berufe	470	280	-
71	Berufe des Landverkehrs	183	10	-
73	Berufe des Nachrichtenverkehrs	72	31	-
74	Lagerverwalter/innen, Lager-, Transportarbeiter/innen	19	1	-
75	Berufe in der Unternehmensleitung, -beratung und -prüfung	174	134	-
77	Rechnungskaufleute, Informatiker/innen	335	54	-
78	Büroberufe, Kaufmännische Angestellte, a. n. g.	3 187	2 428	9
79	Dienst-, Wachberufe	86	21	-
80	Sicherheitsberufe, a. n. g.	16	5	-
82	Publizistische, Übersetzungs-, Bibliotheks- und verwandte Berufe	40	33	-
83	Künstlerische und zugeordnete Berufe	133	65	-
85	Übrige Gesundheitsdienstberufe	439	427	-
90	Berufe in der Körperpflege	594	546	29
91	Hotel- und Gaststättenberufe	2 056	1 519	5
92	Haus- und ernährungswirtschaftliche Berufe	366	326	96
93	Reinigungs- und Entsorgungsberufe	241	44	3
	Insgesamt	30 062	11 356	772

Davon mit							Kenn- ziffer
Hauptschul- abschluss	Realschul- bzw. gleichwertigem Abschluss	Hochschul- bzw. Fachhoch- schulreife	Berufsgrund- bildungsjahr	Berufsfach- schule	Berufsvor- bereitungsjahr	sonstigem Abschluss und ohne Angabe	
noch: Insgesamt							
							III
203	211	6	5	2	8	-	46
253	198	4	24	3	31	3	48
40	27	5	9	-	6	-	49
407	226	17	60	4	51	6	50
392	228	4	34	5	110	12	51
437	391	14	5	2	27	2	52
160	173	4	4	1	2	-	54
15	181	79	-	1	1	-	IV
-	19	20	-	-	-	-	62
2	77	36	-	1	1	-	63
13	85	23	-	-	-	-	64
2 789	6 937	2 674	67	98	172	108	V
995	811	16	28	12	46	8	66
256	1 365	404	3	16	3	2	67
2	33	19	-	-	-	-	68
11	192	348	-	4	-	2	69
16	207	237	-	6	-	4	70
46	113	20	1	1	1	1	71
8	58	4	2	-	-	-	73
5	13	1	-	-	-	-	74
-	46	122	-	6	-	-	75
11	165	155	-	3	-	1	77
366	1 805	948	5	32	9	13	78
16	64	5	-	1	-	-	79
3	9	3	1	-	-	-	80
-	19	20	-	1	-	-	82
6	73	49	-	1	1	3	83
2	301	119	-	1	-	16	85
116	403	17	11	5	10	3	90
723	1 114	182	2	7	18	5	91
104	24	-	10	2	83	47	92
103	122	5	4	-	1	3	93
8 184	15 764	3 630	544	157	722	289	

Noch: 3. Auszubildende mit neu abgeschlossenem Ausbildungsvertrag 2005 nach Berufsbereichen, Berufsgruppen, schulischer Vorbildung bzw. zuletzt erreichtem Abschluss und Ausbildungsbereichen

Kenn- ziffer	Berufsbereich Berufsgruppe	Insgesamt	Darunter weiblich	ohne Hauptschul- abschluss
I	Pflanzenbauer, Tierzüchter, Fischereiberufe	251	242	-
02	Tierwirtschaftliche Berufe	20	15	-
05	Gartenbauberufe	231	227	-
II	Bergleute und Mineralgewinner	6	-	-
08	Mineralgewinner/innen, -aufbereiter/innen	6	-	-
III	Fertigungsberufe	9 495	1 136	48
10	Steinbearbeiter/innen	1	-	-
11	Baustoffhersteller/innen	41	-	-
12	Keramiker/innen	21	3	-
13	Berufe in der Glasherstellung und -bearbeitung	40	2	-
14	Chemieberufe	67	18	-
15	Kunststoffberufe	83	7	-
16	Papierherstellungs-, Papierverarbeitungsberufe	49	2	-
17	Druck- und Druckweiterverarbeitungsberufe	300	105	1
18	Berufe in der Holzbearbeitung, Holz- und Flechtwaren- herstellung	33	10	-
19	Berufe in der Hütten- und Halbzeugindustrie	38	-	-
20	Gießereiberufe	78	1	-
22	Berufe in der spanenden Metallverformung	761	24	6
23	Berufe in der Metalloberflächenveredlung und Metallvergütung	25	4	-
24	Metallverbindungsberufe	1	-	-
25	Metall- und Anlagenbauberufe	513	7	-
27	Maschinenbau- und -wartungsberufe	1 100	33	2
28	Fahr-, Flugzeugbau- und -wartungsberufe	218	20	-
29	Werkzeug- und Formenbauberufe	231	3	-
30	Feinwerktechnische und verwandte Berufe	35	13	-
31	Elektroberufe	1 113	44	-
32	Montierer/innen und Metallberufe, a. n. g.	41	1	-
33	Spinnberufe	3	-	-
34	Berufe in der Textilherstellung	61	20	-
35	Berufe in der Textilverarbeitung	90	87	4
36	Textilveredler/innen	39	5	-
37	Berufe in der Lederherstellung, Leder- und Fellverarbeitung	9	7	-
39	Berufe in der Back-, Konditor- und Süßwarenherstellung	9	3	-
40	Fleischer/innen	16	1	-
41	Köche/Köchinnen	1 843	538	20
42	Berufe in der Getränke-, Genussmittelherstellung	27	3	-
43	Übrige Ernährungsberufe	45	10	-
44	Hochbauberufe	330	3	2
46	Tiefbauberufe	339	-	2
48	Ausbauberufe	224	6	3
49	Raumausstatter/innen, Polsterer/innen	9	4	-

Davon mit							Kenn- ziffer
Hauptschul- abschluss	Realschul- bzw. gleichwertigem Abschluss	Hochschul- bzw. Fachhoch- schulreife	Berufsgrund- bildungsjahr	Berufsfach- schule	Berufsvor- bereitungsjahr	sonstigem Abschluss und ohne Angabe	
Industrie und Handel							
77	162	11	-	-	1	-	I
1	16	3	-	-	-	-	02
76	146	8	-	-	1	-	05
1	5	-	-	-	-	-	II
1	5	-	-	-	-	-	08
3 524	5 142	556	39	28	130	28	III
-	1	-	-	-	-	-	10
14	26	1	-	-	-	-	11
3	17	1	-	-	-	-	12
2	35	3	-	-	-	-	13
2	59	6	-	-	-	-	14
8	68	7	-	-	-	-	15
5	42	2	-	-	-	-	16
25	187	83	-	2	-	2	17
14	18	-	-	1	-	-	18
1	34	2	-	1	-	-	19
17	57	3	1	-	-	-	20
222	489	30	3	2	8	1	22
2	19	4	-	-	-	-	23
1	-	-	-	-	-	-	24
173	320	13	2	-	4	1	25
399	622	37	7	1	31	1	27
51	141	19	-	-	7	-	28
19	190	22	-	-	-	-	29
2	20	13	-	-	-	-	30
104	785	218	-	-	1	5	31
39	2	-	-	-	-	-	32
2	1	-	-	-	-	-	33
13	42	1	-	4	1	-	34
38	38	7	-	-	2	1	35
6	31	2	-	-	-	-	36
1	6	2	-	-	-	-	37
1	8	-	-	-	-	-	39
10	6	-	-	-	-	-	40
886	833	36	6	16	32	14	41
1	21	5	-	-	-	-	42
6	36	3	-	-	-	-	43
201	108	5	10	-	4	-	44
167	161	5	1	-	3	-	46
151	65	1	-	-	4	-	48
1	7	1	-	-	-	-	49

Noch: 3. Auszubildende mit neu abgeschlossenem Ausbildungsvertrag 2005 nach Berufsbereichen, Berufsgruppen, schulischer Vorbildung bzw. zuletzt erreichtem Abschluss und Ausbildungsbereichen

Kenn- ziffer	Berufsbereich Berufsgruppe	Insgesamt	Darunter weiblich	ohne Hauptschul- abschluss
III	Noch: Fertigungsberufe			
50	Berufe in der Holz- und Kunststoffverarbeitung	396	17	3
51	Maler/innen, Lackierer/innen und verwandte Berufe	65	15	-
52	Warenprüfer/innen, Versandfertigmacher/innen	864	85	5
54	Maschinen-, Anlagenführer/innen, a. n. g.	337	35	-
IV	Technische Berufe	227	113	-
63	Technische Sonderfachkräfte	110	58	-
64	Technische Zeichner/innen und verwandte Berufe	117	55	-
V	Dienstleistungsberufe	9 331	5 911	24
66	Verkaufspersonal	1 426	968	14
67	Groß- und Einzelhandelskaufleute, Ein- und Verkaufsfachleute	1 948	1 113	-
68	Warenkaufleute, a. n. g., Vertreter/innen	23	18	-
69	Bank-, Bausparkassen-, Versicherungsfachleute	557	330	-
70	Andere Dienstleistungskaufleute und zugehörige Berufe	470	280	-
71	Berufe des Landverkehrs	134	9	-
73	Berufe des Nachrichtenverkehrs	72	31	-
74	Lagerverwalter/innen, Lager-, Transportarbeiter/innen	15	-	-
77	Rechnungskaufleute, Informatiker/innen	330	53	-
78	Büroberufe, Kaufmännische Angestellte, a. n. g.	2 106	1 526	5
79	Dienst-, Wachberufe	43	4	-
80	Sicherheitsberufe, a. n. g.	2	2	-
82	Publizistische, Übersetzungs-, Bibliotheks- und verwandte Berufe	3	3	-
83	Künstlerische und zugeordnete Berufe	93	39	-
90	Berufe in der Körperpflege	2	2	-
91	Hotel- und Gaststättenberufe	2 056	1 519	5
93	Reinigungs- und Entsorgungsberufe	51	14	-
	Zusammen	19 310	7 402	72
III	Fertigungsberufe	5 501	559	423
10	Steinbearbeiter/innen	37	6	-
11	Baustoffhersteller/innen	3	-	-
12	Keramiker/innen	9	5	-
14	Chemieberufe	14	-	-
17	Druck- und Druckweiterverarbeitungsberufe	34	14	1
18	Berufe in der Holzbearbeitung, Holz- und Flechtwarenherstellung	16	6	1
22	Berufe in der spanenden Metallverformung	3	-	-
23	Berufe in der Metalloberflächenveredlung und Metallvergütung	2	-	-

Davon mit							Kenn- ziffer
Hauptschul- abschluss	Realschul- bzw. gleichwertigem Abschluss	Hochschul- bzw. Fachhoch- schulreife	Berufsgrund- bildungsjahr	Berufsfach- schule	Berufsvor- bereitungsjahr	sonstigem Abschluss und ohne Angabe	

noch: Industrie und Handel

							III
308	75	4	1	-	4	1	50
36	26	3	-	-	-	-	51
433	380	13	4	-	27	2	52
160	166	4	4	1	2	-	54
15	157	54	-	1	-	-	IV
2	75	32	-	1	-	-	63
13	82	22	-	-	-	-	64
2 280	4 941	1 920	12	63	59	32	V
843	513	11	4	5	30	6	66
247	1 313	367	1	15	3	2	67
1	4	18	-	-	-	-	68
11	192	348	-	4	-	2	69
16	207	237	-	6	-	4	70
39	72	20	1	-	1	1	71
8	58	4	2	-	-	-	73
4	10	1	-	-	-	-	74
10	162	154	-	3	-	1	77
354	1 180	527	2	21	7	10	78
14	27	1	-	1	-	-	79
-	-	2	-	-	-	-	80
-	1	1	-	1	-	-	82
2	47	43	-	-	-	1	83
-	1	1	-	-	-	-	90
723	1 114	182	2	7	18	5	91
8	40	3	-	-	-	-	93
5 897	10 407	2 541	51	92	190	60	

Handwerk

1 366	2 690	258	410	27	274	53	III
7	23	4	-	-	-	3	10
2	1	-	-	-	-	-	11
2	6	1	-	-	-	-	12
6	6	-	-	-	2	-	14
4	24	1	1	-	2	1	17
4	7	2	-	1	-	1	18
-	2	-	1	-	-	-	22
1	1	-	-	-	-	-	23

Noch: 3. Auszubildende mit neu abgeschlossenem Ausbildungsvertrag 2005 nach Berufsbereichen, Berufsgruppen, schulischer Vorbildung bzw. zuletzt erreichtem Abschluss und Ausbildungsbereichen

Kenn- ziffer	Berufsbereich Berufsgruppe	Insgesamt	Darunter weiblich	ohne Hauptschul- abschluss
III	Noch: Fertigungsberufe			
25	Metall- und Anlagenbauberufe	369	1	9
26	Blechkonstruktions- und Installationsberufe	303	3	4
27	Maschinenbau- und -wartungsberufe	7	-	-
28	Fahr-, Flugzeugbau- und -wartungsberufe	1 119	20	14
29	Werkzeug- und Formenbauberufe	16	2	-
30	Feinwerktechnische und verwandte Berufe	278	139	9
31	Elektroberufe	465	21	12
32	Montierer/innen und Metallberufe, a. n. g.	38	1	28
33	Spinnberufe	1	-	-
34	Berufe in der Textilherstellung	1	1	-
35	Berufe in der Textilverarbeitung	44	42	2
37	Berufe in der Lederherstellung, Leder- und Fellverarbeitung	20	5	1
39	Berufe in der Back-, Konditor- und Süßwarenherstellung	402	113	4
40	Fleischer/innen	98	4	2
43	Übrige Ernährungsberufe	1	1	-
44	Hochbauberufe	380	-	75
46	Tiefbauberufe	106	-	20
48	Ausbauberufe	314	2	19
49	Raumausstatter/innen, Polsterer/innen	81	33	3
50	Berufe in der Holz- und Kunststoffverarbeitung	455	30	77
51	Maler/innen, Lackierer/innen und verwandte Berufe	862	108	142
52	Warenprüfer/innen, Versandfertigmacher/innen	19	2	-
54	Maschinen-, Anlagenführer/innen, a. n. g.	4	-	-
IV	Technische Berufe	5	4	-
63	Technische Sonderfachkräfte	1	1	-
64	Technische Zeichner/innen und verwandte Berufe	4	3	-
V	Dienstleistungsberufe	1 584	1 211	46
66	Verkaufspersonal	511	449	7
67	Groß- und Einzelhandelskaufleute, Ein- und Verkaufsfachleute	104	51	3
74	Lagerverwalter/innen, Lager-, Transportarbeiter/innen	4	1	-
77	Rechnungskaufleute, Informatiker/innen	5	1	-
78	Büroberufe, Kaufmännische Angestellte, a. n. g.	137	108	4
80	Sicherheitsberufe, a. n. g.	14	3	-
83	Künstlerische und zugeordnete Berufe	40	26	-
90	Berufe in der Körperpflege	592	544	29
93	Reinigungs- und Entsorgungsberufe	177	28	3
	Zusammen	7 090	1 774	469

Davon mit							Kenn- ziffer
Hauptschul- abschluss	Realschul- bzw. gleichwertigem Abschluss	Hochschul- bzw. Fachhoch- schulreife	Berufsgrund- bildungsjahr	Berufsfach- schule	Berufsvor- bereitungsjahr	sonstigem Abschluss und ohne Angabe	
noch: Handwerk							
							III
130	152	9	39	1	25	4	25
43	194	9	50	1	2	-	26
2	3	-	1	-	-	1	27
141	773	76	102	3	5	5	28
2	13	1	-	-	-	-	29
27	163	71	2	2	-	4	30
50	322	40	31	2	3	5	31
8	-	-	-	-	1	1	32
-	1	-	-	-	-	-	33
-	1	-	-	-	-	-	34
13	14	13	-	1	-	1	35
4	12	-	1	-	1	1	37
112	257	3	10	-	13	3	39
48	41	2	1	-	4	-	40
-	-	1	-	-	-	-	43
124	115	2	40	-	21	3	44
36	38	1	4	2	5	-	46
102	133	3	24	3	27	3	48
39	20	4	9	-	6	-	49
99	151	13	59	4	47	5	50
356	202	1	34	5	110	12	51
4	11	1	1	2	-	-	52
-	4	-	-	-	-	-	54
-	3	1	-	-	1	-	IV
-	-	-	-	-	1	-	63
-	3	1	-	-	-	-	64
392	944	100	45	17	28	12	V
152	298	5	24	7	16	2	66
9	52	37	2	1	-	-	67
1	3	-	-	-	-	-	74
1	3	1	-	-	-	-	77
11	82	32	3	3	-	2	78
3	9	1	1	-	-	-	80
4	26	6	-	1	1	2	83
116	402	16	11	5	10	3	90
95	69	2	4	-	1	3	93
1 758	3 637	359	455	44	303	65	

Noch: 3. Auszubildende mit neu abgeschlossenem Ausbildungsvertrag 2005 nach Berufsbereichen, Berufsgruppen, schulischer Vorbildung bzw. zuletzt erreichtem Abschluss und Ausbildungsbereichen

Kenn- ziffer	Berufsbereich Berufsgruppe	Insgesamt	Darunter weiblich	ohne Hauptschul- abschluss
I	Pflanzenbauer, Tierzüchter, Fischereiberufe	1 484	402	135
01	Landwirtschaftliche Berufe	439	37	31
02	Tierwirtschaftliche Berufe	233	128	1
05	Gartenbauberufe	743	233	103
06	Forst-, Jagdberufe	69	4	-
III	Fertigungsberufe	22	5	-
43	Übrige Ernährungsberufe	22	5	-
IV	Technische Berufe	6	5	-
63	Technische Sonderfachkräfte	6	5	-
	Zusammen	1 512	412	135
III	Fertigungsberufe	15	-	-
46	Tiefbauberufe	12	-	-
54	Maschinen-, Anlagenführer/innen, a. n. g.	3	-	-
IV	Technische Berufe	39	9	-
62	Techniker/innen, a. n. g.	39	9	-
V	Dienstleistungsberufe	784	552	-
71	Berufe des Landverkehrs	49	1	-
78	Büroberufe, Kaufmännische Angestellte, a. n. g.	642	502	-
79	Dienst-, Wachberufe	43	17	-
82	Publizistische, Übersetzungs-, Bibliotheks- und verwandte Berufe	37	30	-
93	Reinigungs- und Entsorgungsberufe	13	2	-
	Zusammen	838	561	-
V	Dienstleistungsberufe	946	881	-
68	Warenkaufleute, a. n. g., Vertreter/innen	31	28	-
75	Berufe in der Unternehmensleitung, -beratung und -prüfung	174	134	-
78	Büroberufe, Kaufmännische Angestellte, a. n. g.	302	292	-
85	Übrige Gesundheitsdienstberufe	439	427	-
	Zusammen	946	881	-
V	Dienstleistungsberufe	366	326	96
92	Haus- und ernährungswirtschaftliche Berufe	366	326	96
	Zusammen	366	326	96

Davon mit							Kenn- ziffer
Hauptschul- abschluss	Realschul- bzw. gleichwertigem Abschluss	Hochschul- bzw. Fachhoch- schulreife	Berufsgrund- bildungsjahr	Berufsfach- schule	Berufsvor- bereitungsjahr	sonstigem Abschluss und ohne Angabe	
Landwirtschaft							
411	614	49	28	3	144	100	I
121	212	12	17	1	23	22	01
57	136	13	9	1	6	10	02
229	205	20	2	1	115	68	05
4	61	4	-	-	-	-	06
1	18	3	-	-	-	-	III
1	18	3	-	-	-	-	43
-	2	4	-	-	-	-	IV
-	2	4	-	-	-	-	63
412	634	56	28	3	144	100	
Öffentlicher Dienst							
-	15	-	-	-	-	-	III
-	12	-	-	-	-	-	46
-	3	-	-	-	-	-	54
-	19	20	-	-	-	-	IV
-	19	20	-	-	-	-	62
10	521	242	-	8	2	1	V
7	41	-	-	1	-	-	71
1	412	219	-	7	2	1	78
2	37	4	-	-	-	-	79
-	18	19	-	-	-	-	82
-	13	-	-	-	-	-	93
10	555	262	-	8	2	1	
Freie Berufe							
3	507	412	-	8	-	16	V
1	29	1	-	-	-	-	68
-	46	122	-	6	-	-	75
-	131	170	-	1	-	-	78
2	301	119	-	1	-	16	85
3	507	412	-	8	-	16	
Hauswirtschaft							
104	24	-	10	2	83	47	V
104	24	-	10	2	83	47	92
104	24	-	10	2	83	47	

4. Auszubildende mit neu abgeschlossenem Ausbildungsvertrag 2005 nach Berufsbereichen, Berufsgruppen, Alter und Ausbildungsbereichen

Kenn- ziffer	Berufsbereich Berufsgruppe	Insgesamt		
			unter 17	17
I	Pflanzenbauer, Tierzüchter, Fischereiberufe	1 735	319	596
01	Landwirtschaftliche Berufe	439	119	180
02	Tierwirtschaftliche Berufe	253	63	97
05	Gartenbauberufe	974	121	281
06	Forst-, Jagdberufe	69	16	38
II	Bergleute und Mineralgewinner	6	1	1
08	Mineralgewinner/innen, -aufbereiter/innen	6	1	1
III	Fertigungsberufe	15 033	2 323	5 272
10	Steinbearbeiter/innen	38	5	14
11	Baustoffhersteller/innen	44	7	18
12	Keramiker/innen	30	9	6
13	Berufe in der Glasherstellung und -bearbeitung	40	10	15
14	Chemieberufe	81	19	39
15	Kunststoffberufe	83	13	37
16	Papierherstellungs-, Papierverarbeitungsberufe	49	9	20
17	Druck- und Druckweiterverarbeitungsberufe	334	52	81
18	Berufe in der Holzbearbeitung, Holz- und Flechtwaren-herstellung	49	16	15
19	Berufe in der Hütten- und Halbzeugindustrie	38	8	22
20	Gießereiberufe	78	19	33
22	Berufe in der spanenden Metallverformung	764	133	288
23	Berufe in der Metalloberflächenveredlung und Metallvergütung	27	4	13
24	Metallverbindungsberufe	1	-	1
25	Metall- und Anlagenbauberufe	882	115	370
26	Blechkonstruktions- und Installationsberufe	303	53	122
27	Maschinenbau- und -wartungsberufe	1 107	161	426
28	Fahr-, Flugzeugbau- und -wartungsberufe	1 337	253	534
29	Werkzeug- und Formenbauberufe	247	50	106
30	Feinwerktechnische und verwandte Berufe	313	40	68
31	Elektroberufe	1 578	315	550
32	Montierer/innen und Metallberufe, a. n. g.	79	7	23
33	Spinnberufe	4	1	-
34	Berufe in der Textilherstellung	62	9	19
35	Berufe in der Textilverarbeitung	134	8	23
36	Textilveredler/innen	39	3	13
37	Berufe in der Lederherstellung, Leder- und Fellverarbeitung	29	6	9
39	Berufe in der Back-, Konditor- und Süßwarenherstellung	411	99	180
40	Fleischer/innen	114	30	51
41	Köche/Köchinnen	1 843	232	608
42	Berufe in der Getränke-, Genussmittelherstellung	27	6	11
43	Übrige Ernährungsberufe	68	17	28
44	Hochbauberufe	710	104	239
46	Tiefbauberufe	457	82	162
48	Ausbauberufe	538	70	167
49	Raumausstatter/innen, Polsterer/innen	90	8	31

Darunter bei Abschluss des Vertrages im Alter von ... Jahren							Kenn- ziffer
18	19	20	21	22	23	24 und mehr	
Insgesamt							
344	180	90	62	37	32	75	I
75	36	11	10	4	-	4	01
49	15	14	6	5	3	1	02
212	125	65	45	28	29	68	05
8	4	-	1	-	-	2	06
3	1	-	-	-	-	-	II
3	1	-	-	-	-	-	08
3 273	1 603	854	580	393	278	457	III
6	5	3	-	2	1	2	10
13	4	2	-	-	-	-	11
5	1	1	3	2	2	1	12
5	3	3	1	1	2	-	13
7	8	4	2	-	1	1	14
16	9	3	2	-	2	1	15
9	5	2	2	1	1	-	16
57	46	30	18	15	16	19	17
10	3	1	3	-	1	-	18
4	3	-	1	-	-	-	19
16	1	5	2	1	-	1	20
152	78	43	25	18	7	20	22
2	3	2	1	1	-	1	23
-	-	-	-	-	-	-	24
222	70	40	27	19	6	13	25
66	25	13	8	6	1	9	26
257	106	57	36	25	19	20	27
235	110	65	49	30	26	35	28
33	27	16	5	6	2	2	29
46	47	36	20	15	7	34	30
250	163	102	75	49	26	48	31
26	11	1	5	4	-	2	32
1	2	-	-	-	-	-	33
9	12	7	3	1	1	1	34
22	27	21	8	12	7	6	35
9	10	1	2	1	-	-	36
9	1	2	-	1	-	1	37
63	37	13	8	5	1	5	39
19	7	3	1	-	1	2	40
451	207	119	81	46	38	61	41
3	2	1	2	1	-	1	42
11	6	2	2	-	1	1	43
191	88	34	22	12	11	9	44
94	54	25	10	14	4	12	46
126	54	37	33	17	16	18	48
19	13	5	3	2	4	5	49

Noch: 4. Auszubildende mit neu abgeschlossenem Ausbildungsvertrag 2005 nach Berufsbereichen,
Berufsgruppen, Alter und Ausbildungsbereichen

Kenn- ziffer	Berufsbereich Berufsgruppe	Insgesamt		
			unter 17	17
III	Noch: Fertigungsberufe			
50	Berufe in der Holz- und Kunststoffverarbeitung	851	81	251
51	Maler/innen, Lackierer/innen und verwandte Berufe	927	113	289
52	Warenprüfer/innen, Versandfertigmacher/innen	883	89	266
54	Maschinen-, Anlagenführer/innen, a. n. g.	344	67	124
IV	Technische Berufe	277	53	62
62	Techniker/innen, a. n. g.	39	4	9
63	Technische Sonderfachkräfte	117	35	23
64	Technische Zeichner/innen und verwandte Berufe	121	14	30
V	Dienstleistungsberufe	13 011	1 687	3 246
66	Verkaufspersonal	1 937	261	544
67	Groß- und Einzelhandelskaufleute, Ein- und Verkaufsfachleute	2 052	266	516
68	Warenkaufleute, a. n. g., Vertreter/innen	54	10	8
69	Bank-, Bausparkassen-, Versicherungsfachleute	557	67	76
70	Andere Dienstleistungskaufleute und zugehörige Berufe	470	33	70
71	Berufe des Landverkehrs	183	24	57
73	Berufe des Nachrichtenverkehrs	72	18	18
74	Lagerverwalter/innen, Lager-, Transportarbeiter/innen	19	2	1
75	Berufe in der Unternehmensleitung, -beratung und -prüfung	174	12	13
77	Rechnungskaufleute, Informatiker/innen	335	30	69
78	Büroberufe, Kaufmännische Angestellte, a. n. g.	3 187	405	730
79	Dienst-, Wachberufe	86	5	25
80	Sicherheitsberufe, a. n. g.	16	3	6
82	Publizistische, Übersetzungs-, Bibliotheks- und verwandte Berufe	40	9	6
83	Künstlerische und zugeordnete Berufe	133	13	15
85	Übrige Gesundheitsdienstberufe	439	73	124
90	Berufe in der Körperpflege	594	114	212
91	Hotel- und Gaststättenberufe	2 056	289	579
92	Haus- und ernährungswirtschaftliche Berufe	366	20	111
93	Reinigungs- und Entsorgungsberufe	241	33	66
	Insgesamt	30 062	4 383	9 177
I	Pflanzenbauer, Tierzüchter, Fischereiberufe	251	40	74
02	Tierwirtschaftliche Berufe	20	4	6
05	Gartenbauberufe	231	36	68
II	Bergleute und Mineralgewinner	6	1	1
08	Mineralgewinner/innen, -aufbereiter/innen	6	1	1

Darunter bei Abschluss des Vertrages im Alter von ... Jahren							Kenn- ziffer
18	19	20	21	22	23	24 und mehr	

noch: Insgesamt

							III
256	114	50	33	20	14	32	50
262	106	39	34	24	25	35	51
217	109	51	46	31	27	47	52
74	26	15	7	11	8	12	54
45	36	30	14	15	7	15	IV
4	10	2	1	4	1	4	62
16	10	15	6	5	3	4	63
25	16	13	7	6	3	7	64
2 426	2 011	1 363	777	496	386	619	V
462	268	126	87	62	64	63	66
342	314	230	137	84	55	108	67
10	6	10	5	-	3	2	68
66	130	112	45	29	17	15	69
64	87	90	60	20	16	30	70
34	21	14	13	9	7	4	71
13	10	5	2	3	1	2	73
1	7	5	1	-	1	1	74
22	34	25	20	19	9	20	75
39	65	48	21	23	11	29	77
525	560	364	194	128	95	186	78
13	9	12	7	5	4	6	79
2	2	2	-	1	-	-	80
7	8	4	1	1	2	2	82
17	21	21	14	7	7	18	83
65	65	36	31	18	8	19	85
112	44	26	20	15	13	38	90
474	291	180	87	48	57	51	91
100	51	26	18	12	10	18	92
58	18	27	14	12	6	7	93
6 091	3 831	2 337	1 433	941	703	1 166	

Industrie und Handel

44	27	22	13	9	5	17	I
2	2	2	1	-	2	1	02
42	25	20	12	9	3	16	05
3	1	-	-	-	-	-	II
3	1	-	-	-	-	-	08

Noch: 4. Auszubildende mit neu abgeschlossenem Ausbildungsvertrag 2005 nach Berufsbereichen,
Berufsgruppen, Alter und Ausbildungsbereichen

Kenn- ziffer	Berufsbereich Berufsgruppe	Insgesamt		
			unter 17	17
III	Fertigungsberufe	9 495	1 426	3 324
10	Steinbearbeiter/innen	1	-	-
11	Baustoffhersteller/innen	41	6	17
12	Keramiker/innen	21	8	5
13	Berufe in der Glasherstellung und -bearbeitung	40	10	15
14	Chemieberufe	67	16	37
15	Kunststoffberufe	83	13	37
16	Papierherstellungs-, Papierverarbeitungsberufe	49	9	20
17	Druck- und Druckweiterverarbeitungsberufe	300	45	69
18	Berufe in der Holzbearbeitung, Holz- und Flechtwaren- herstellung	33	11	11
19	Berufe in der Hütten- und Halbzeugindustrie	38	8	22
20	Gießereiberufe	78	19	33
22	Berufe in der spanenden Metallverformung	761	132	286
23	Berufe in der Metalloberflächenveredlung und Metallvergütung	25	4	11
24	Metallverbindungsberufe	1	-	1
25	Metall- und Anlagenbauberufe	513	69	228
27	Maschinenbau- und -wartungsberufe	1 100	160	423
28	Fahr-, Flugzeugbau- und -wartungsberufe	218	44	84
29	Werkzeug- und Formenbauberufe	231	43	100
30	Feinwerktechnische und verwandte Berufe	35	4	8
31	Elektroberufe	1 113	232	405
32	Montierer/innen und Metallberufe, a. n. g.	41	2	12
33	Spinnberufe	3	-	-
34	Berufe in der Textilherstellung	61	8	19
35	Berufe in der Textilverarbeitung	90	8	19
36	Textilveredler/innen	39	3	13
37	Berufe in der Lederherstellung, Leder- und Fellverarbeitung	9	1	3
39	Berufe in der Back-, Konditor- und Süßwarenherstellung	9	-	4
40	Fleischer/innen	16	6	7
41	Köche/Köchinnen	1 843	232	608
42	Berufe in der Getränke-, Genussmittelherstellung	27	6	11
43	Übrige Ernährungsberufe	45	10	19
44	Hochbauberufe	330	48	103
46	Tiefbauberufe	339	57	118
48	Ausbauberufe	224	23	57
49	Raumausstatter/innen, Polsterer/innen	9	-	5
50	Berufe in der Holz- und Kunststoffverarbeitung	396	36	111
51	Maler/innen, Lackierer/innen und verwandte Berufe	65	5	20
52	Warenprüfer/innen, Versandfertigmacher/innen	864	85	260
54	Maschinen-, Anlagenführer/innen, a. n. g.	337	63	123
IV	Technische Berufe	227	47	51
63	Technische Sonderfachkräfte	110	34	22
64	Technische Zeichner/innen und verwandte Berufe	117	13	29

Darunter bei Abschluss des Vertrages im Alter von ... Jahren							Kenn- ziffer
18	19	20	21	22	23	24 und mehr	

noch: Industrie und Handel

2 085	1 055	564	361	249	172	259	III
1	-	-	-	-	-	-	10
12	4	2	-	-	-	-	11
2	1	-	2	1	1	1	12
5	3	3	1	1	2	-	13
5	4	2	2	-	-	1	14
16	9	3	2	-	2	1	15
9	5	2	2	1	1	-	16
53	42	28	18	15	16	14	17
7	1	1	2	-	-	-	18
4	3	-	1	-	-	-	19
16	1	5	2	1	-	1	20
152	78	43	25	18	7	20	22
2	3	2	1	1	-	1	23
-	-	-	-	-	-	-	24
131	39	17	12	10	3	4	25
254	106	57	36	25	19	20	27
38	23	13	4	3	5	4	28
33	26	15	5	6	2	1	29
5	6	5	3	2	1	1	30
151	119	74	57	33	13	29	31
16	8	1	-	2	-	-	32
1	2	-	-	-	-	-	33
9	12	7	3	1	1	1	34
19	17	11	3	5	6	2	35
9	10	1	2	1	-	-	36
3	1	-	-	1	-	-	37
2	-	2	-	-	1	-	39
2	1	-	-	-	-	-	40
451	207	119	81	46	38	61	41
3	2	1	2	1	-	1	42
8	6	1	1	-	-	-	43
97	45	17	9	4	4	3	44
75	40	22	6	9	4	8	46
53	31	19	15	10	5	11	48
2	2	-	-	-	-	-	49
125	58	26	12	8	7	13	50
26	6	2	1	3	-	2	51
214	108	49	45	30	26	47	52
74	26	14	6	11	8	12	54
40	23	26	12	11	6	11	IV
16	7	14	5	5	3	4	63
24	16	12	7	6	3	7	64

Noch: 4. Auszubildende mit neu abgeschlossenem Ausbildungsvertrag 2005 nach Berufsbereichen, Berufsgruppen, Alter und Ausbildungsbereichen

Kenn- ziffer	Berufsbereich Berufsgruppe	Insgesamt		
			unter 17	17
V	Dienstleistungsberufe	9 331	1 119	2 212
66	Verkaufspersonal	1 426	161	376
67	Groß- und Einzelhandelskaufleute, Ein- und Verkaufsfachleute	1 948	254	500
68	Warenkaufleute, a. n. g., Vertreter/innen	23	1	1
69	Bank-, Bausparkassen-, Versicherungsfachleute	557	67	76
70	Andere Dienstleistungskaufleute und zugehörige Berufe	470	33	70
71	Berufe des Landverkehrs	134	14	31
73	Berufe des Nachrichtenverkehrs	72	18	18
74	Lagerverwalter/innen, Lager-, Transportarbeiter/innen	15	-	-
77	Rechnungskaufleute, Informatiker/innen	330	29	69
78	Büroberufe, Kaufmännische Angestellte, a. n. g.	2 106	230	457
79	Dienst-, Wachberufe	43	-	3
80	Sicherheitsberufe, a. n. g.	2	-	-
82	Publizistische, Übersetzungs-, Bibliotheks- und verwandte Berufe	3	-	-
83	Künstlerische und zugeordnete Berufe	93	9	9
90	Berufe in der Körperpflege	2	-	1
91	Hotel- und Gaststättenberufe	2 056	289	579
93	Reinigungs- und Entsorgungsberufe	51	14	22
	Zusammen	19 310	2 633	5 662
III	Fertigungsberufe	5 501	884	1 932
10	Steinbearbeiter/innen	37	5	14
11	Baustoffhersteller/innen	3	1	1
12	Keramiker/innen	9	1	1
14	Chemieberufe	14	3	2
17	Druck- und Druckweiterverarbeitungsberufe	34	7	12
18	Berufe in der Holzbearbeitung, Holz- und Flechtwarenherstellung	16	5	4
22	Berufe in der spanenden Metallverformung	3	1	2
23	Berufe in der Metalloberflächenveredlung und Metallvergütung	2	-	2
25	Metall- und Anlagenbauberufe	369	46	142
26	Blechkonstruktions- und Installationsberufe	303	53	122
27	Maschinenbau- und -wartungsberufe	7	1	3
28	Fahr-, Flugzeugbau- und -wartungsberufe	1 119	209	450
29	Werkzeug- und Formenbauberufe	16	7	6
30	Feinwerktechnische und verwandte Berufe	278	36	60
31	Elektroberufe	465	83	145
32	Montierer/innen und Metallberufe, a. n. g.	38	5	11
33	Spinnberufe	1	1	-
34	Berufe in der Textilherstellung	1	1	-
35	Berufe in der Textilverarbeitung	44	-	4
37	Berufe in der Lederherstellung, Leder- und Fellverarbeitung	20	5	6

Darunter bei Abschluss des Vertrages im Alter von ... Jahren							Kenn- ziffer
18	19	20	21	22	23	24 und mehr	

noch: Industrie und Handel

1 764	1 490	1 051	592	375	297	431	V
361	216	93	66	52	52	49	66
325	297	212	131	81	50	98	67
6	4	8	2	-	-	1	68
66	130	112	45	29	17	15	69
64	87	90	60	20	16	30	70
27	19	13	13	8	5	4	71
13	10	5	2	3	1	2	73
1	7	4	1	-	1	1	74
39	64	48	21	20	11	29	77
366	337	255	149	102	78	132	78
6	7	10	6	4	2	5	79
-	1	1	-	-	-	-	80
1	-	-	-	1	-	1	82
9	19	15	8	6	6	12	83
-	-	1	-	-	-	-	90
474	291	180	87	48	57	51	91
6	1	4	1	1	1	1	93
3 936	2 596	1 663	978	644	480	718	

Handwerk

1 185	548	289	218	143	105	197	III
5	5	3	-	2	1	2	10
1	-	-	-	-	-	-	11
3	-	1	1	1	1	-	12
2	4	2	-	-	1	-	14
4	4	2	-	-	-	5	17
3	2	-	1	-	1	-	18
-	-	-	-	-	-	-	22
-	-	-	-	-	-	-	23
91	31	23	15	9	3	9	25
66	25	13	8	6	1	9	26
3	-	-	-	-	-	-	27
197	87	52	45	27	21	31	28
-	1	1	-	-	-	1	29
41	41	31	17	13	6	33	30
99	44	28	18	16	13	19	31
10	3	-	5	2	-	2	32
-	-	-	-	-	-	-	33
-	-	-	-	-	-	-	34
3	10	10	5	7	1	4	35
6	-	2	-	-	-	1	37

Noch: 4. Auszubildende mit neu abgeschlossenem Ausbildungsvertrag 2005 nach Berufsbereichen, Berufsgruppen, Alter und Ausbildungsbereichen

Kenn- ziffer	Berufsbereich Berufsgruppe	Insgesamt		
			unter 17	17
III	Noch: Fertigungsberufe			
39	Berufe in der Back-, Konditor- und Süßwarenherstellung	402	99	176
40	Fleischer/innen	98	24	44
43	Übrige Ernährungsberufe	1	-	-
44	Hochbauberufe	380	56	136
46	Tiefbauberufe	106	21	38
48	Ausbauberufe	314	47	110
49	Raumausstatter/innen, Polsterer/innen	81	8	26
50	Berufe in der Holz- und Kunststoffverarbeitung	455	45	140
51	Maler/innen, Lackierer/innen und verwandte Berufe	862	108	269
52	Warenprüfer/innen, Versandfertigmacher/innen	19	4	6
54	Maschinen-, Anlagenführer/innen, a. n. g.	4	2	-
IV	Technische Berufe	5	1	1
63	Technische Sonderfachkräfte	1	-	-
64	Technische Zeichner/innen und verwandte Berufe	4	1	1
V	Dienstleistungsberufe	1 584	270	475
66	Verkaufspersonal	511	100	168
67	Groß- und Einzelhandelskaufleute, Ein- und Verkaufsfachleute	104	12	16
74	Lagerverwalter/innen, Lager-, Transportarbeiter/innen	4	2	1
77	Rechnungskaufleute, Informatiker/innen	5	1	-
78	Büroberufe, Kaufmännische Angestellte, a. n. g.	137	22	26
80	Sicherheitsberufe, a. n. g.	14	3	6
83	Künstlerische und zugeordnete Berufe	40	4	6
90	Berufe in der Körperpflege	592	114	211
93	Reinigungs- und Entsorgungsberufe	177	12	41
	Zusammen	7 090	1 155	2 408
I	Pflanzenbauer, Tierzüchter, Fischereiberufe	1 484	279	522
01	Landwirtschaftliche Berufe	439	119	180
02	Tierwirtschaftliche Berufe	233	59	91
05	Gartenbauberufe	743	85	213
06	Forst-, Jagdberufe	69	16	38
III	Fertigungsberufe	22	7	9
43	Übrige Ernährungsberufe	22	7	9
IV	Technische Berufe	6	1	1
63	Technische Sonderfachkräfte	6	1	1
	Zusammen	1 512	287	532

Darunter bei Abschluss des Vertrages im Alter von ... Jahren							Kenn- ziffer
18	19	20	21	22	23	24 und mehr	
noch: Handwerk							
							III
61	37	11	8	5	-	5	39
17	6	3	1	-	1	2	40
1	-	-	-	-	-	-	43
94	43	17	13	8	7	6	44
18	14	3	4	4	-	4	46
73	23	18	18	7	11	7	48
17	11	5	3	2	4	5	49
131	56	24	21	12	7	19	50
236	100	37	33	21	25	33	51
3	1	2	1	1	1	-	52
-	-	1	1	-	-	-	54
1	1	1	-	-	-	-	IV
-	1	-	-	-	-	-	63
1	-	1	-	-	-	-	64
309	156	121	74	48	39	92	V
101	52	33	21	10	12	14	66
17	17	18	6	3	5	10	67
-	-	1	-	-	-	-	74
-	1	-	-	3	-	-	77
18	23	15	8	4	3	18	78
2	1	1	-	1	-	-	80
8	2	6	6	1	1	6	83
112	44	25	20	15	13	38	90
51	16	22	13	11	5	6	93
1 495	705	411	292	191	144	289	
Landwirtschaft							
300	153	68	49	28	27	58	I
75	36	11	10	4	-	4	01
47	13	12	5	5	1	-	02
170	100	45	33	19	26	52	05
8	4	-	1	-	-	2	06
2	-	1	1	-	1	1	III
2	-	1	1	-	1	1	43
-	2	1	1	-	-	-	IV
-	2	1	1	-	-	-	63
302	155	70	51	28	28	59	

Noch: 4. Auszubildende mit neu abgeschlossenem Ausbildungsvertrag 2005 nach Berufsbereichen, Berufsgruppen, Alter und Ausbildungsbereichen

Kenn- ziffer	Berufsbereich Berufsgruppe	Insgesamt		
			unter 17	17
III	Fertigungsberufe	15	6	7
46	Tiefbauberufe	12	4	6
54	Maschinen-, Anlagenführer/innen, a. n. g.	3	2	1
IV	Technische Berufe	39	4	9
62	Techniker/innen, a. n. g.	39	4	9
V	Dienstleistungsberufe	784	164	262
71	Berufe des Landverkehrs	49	10	26
78	Büroberufe, Kaufmännische Angestellte, a. n. g.	642	133	205
79	Dienst-, Wachberufe	43	5	22
82	Publizistische, Übersetzungs-, Bibliotheks- und verwandte Berufe	37	9	6
93	Reinigungs- und Entsorgungsberufe	13	7	3
	Zusammen	838	174	278
V	Dienstleistungsberufe	946	114	186
68	Warenkaufleute, a. n. g., Vertreter/innen	31	9	7
75	Berufe in der Unternehmensleitung, -beratung und -prüfung	174	12	13
78	Büroberufe, Kaufmännische Angestellte, a. n. g.	302	20	42
85	Übrige Gesundheitsdienstberufe	439	73	124
	Zusammen	946	114	186
V	Dienstleistungsberufe	366	20	111
92	Haus- und ernährungswirtschaftliche Berufe	366	20	111
	Zusammen	366	20	111

Darunter bei Abschluss des Vertrages im Alter von ... Jahren							Kenn- ziffer
18	19	20	21	22	23	24 und mehr	
Öffentlicher Dienst							
1	-	-	-	1	-	-	III
1	-	-	-	1	-	-	46
-	-	-	-	-	-	-	54
4	10	2	1	4	1	4	IV
4	10	2	1	4	1	4	62
109	141	56	13	12	13	14	V
7	2	1	-	1	2	-	71
88	128	48	11	10	7	12	78
7	2	2	1	1	2	1	79
6	8	4	1	-	2	1	82
1	1	1	-	-	-	-	93
114	151	58	14	17	14	18	
Freie Berufe							
144	173	109	80	49	27	64	V
4	2	2	3	-	3	1	68
22	34	25	20	19	9	20	75
53	72	46	26	12	7	24	78
65	65	36	31	18	8	19	85
144	173	109	80	49	27	64	
Hauswirtschaft							
100	51	26	18	12	10	18	V
100	51	26	18	12	10	18	92
100	51	26	18	12	10	18	

5. Vorzeitig gelöste Ausbildungsverträge 2005 nach Berufsbereichen, Berufsgruppen, Zeitpunkt der Lösung und Ausbildungsbereichen

Kenn- ziffer	Berufsbereich Berufsgruppe	Insgesamt	Männlich	Weiblich	Davon im ... Ausbildungsjahr				Darunter in der Probezeit
					1.	2.	3.	4.	
Insgesamt									
I	Pflanzenbauer, Tierzüchter, Fischereiberufe	319	154	165	131	117	71	-	60
01	Landwirtschaftliche Berufe	45	40	5	17	15	13	-	6
02	Tierwirtschaftliche Berufe	59	25	34	31	18	10	-	17
05	Gartenbauberufe	211	85	126	81	82	48	-	37
06	Forst-, Jagdberufe	4	4	-	2	2	-	-	-
II	Bergleute und Mineral- gewinner	2	2	-	-	2	-	-	-
07	Bergleute	1	1	-	-	1	-	-	-
08	Mineralgewinner/innen, -aufbereiter/innen	1	1	-	-	1	-	-	-
III	Fertigungsberufe	2 770	2 390	380	1 005	921	727	117	470
11	Baustoffhersteller/innen	9	9	-	4	3	2	-	-
12	Keramiker/innen	1	1	-	-	1	-	-	-
13	Berufe in der Glasherstellung und -bearbeitung	3	3	-	2	-	1	-	2
14	Chemieberufe	4	3	1	1	3	-	-	1
15	Kunststoffberufe	10	6	4	4	1	5	-	1
16	Papierherstellungs-, Papier- verarbeitungsberufe	5	5	-	1	3	1	-	-
17	Druck- und Druckweiterver- arbeitungsberufe	62	36	26	27	18	17	-	16
18	Berufe in der Holzbearbeitung, Holz- und Flechtwarenher- stellung	3	2	1	-	2	1	-	-
19	Berufe in der Hütten- und Halbzeugindustrie	2	2	-	1	-	-	1	-
20	Gießereiberufe	5	5	-	-	2	3	-	-
22	Berufe in der spanenden Metallverformung	124	116	8	28	42	41	13	17
23	Berufe in der Metallober- flächenveredlung und Metallvergütung	2	2	-	1	-	1	-	-
24	Metallverbindungsberufe	4	4	-	-	-	3	1	-
25	Metall- und Anlagenbauberufe	139	137	2	48	39	32	20	16
26	Blechkonstruktions- und Installationsberufe	69	68	1	18	22	20	9	6
27	Maschinenbau- und -wartungsberufe	147	144	3	53	50	26	18	30
28	Fahr-, Flugzeugbau- und -wartungsberufe	159	151	8	41	48	45	25	14
29	Werkzeug- und Formenbau- berufe	23	23	-	6	8	7	2	4
30	Feinwerktechnische und verwandte Berufe	41	21	20	17	10	13	1	8
31	Elektroberufe	250	241	9	88	72	67	23	35

Noch: 5. Vorzeitig gelöste Ausbildungsverträge 2005 nach Berufsbereichen, Berufsgruppen,
Zeitpunkt der Lösung und Ausbildungsbereichen

Kenn- ziffer	Berufsbereich Berufsgruppe	Insgesamt	Männlich	Weiblich	Davon im ... Ausbildungsjahr				Darunter in der Probezeit
					1.	2.	3.	4.	
noch: Insgesamt									
III	Noch: Fertigungsberufe								
32	Montierer/innen und Metall- berufe, a. n. g.	19	19	-	6	7	6	-	3
34	Berufe in der Textilherstellung	16	3	13	8	7	1	-	1
35	Berufe in der Textilverarbeitung	18	1	17	8	8	2	-	2
36	Textilveredler/innen	10	10	-	4	4	2	-	2
37	Berufe in der Lederher- stellung, Leder- und Fell- verarbeitung	8	2	6	2	1	2	3	-
39	Berufe in der Back-, Konditor- und Süßwarenherstellung	86	60	26	36	29	21	-	26
40	Fleischer/innen	34	34	-	17	6	11	-	10
41	Köche/Köchinnen	584	410	174	242	182	160	-	140
42	Berufe in der Getränke-, Genussmittelherstellung	1	-	1	-	-	1	-	-
43	Übrige Ernährungsberufe	7	6	1	6	-	1	-	5
44	Hochbauberufe	150	150	-	45	61	44	-	13
46	Tiefbauberufe	68	68	-	25	30	13	-	12
48	Ausbauberufe	159	158	1	61	59	39	-	13
49	Raumausstatter/innen, Polsterer/Polsterinnen	20	14	6	9	7	4	-	6
50	Berufe in der Holz- und Kunststoffverarbeitung	187	176	11	62	60	64	1	21
51	Maler/innen, Lackierer/innen und verwandte Berufe	212	181	31	64	77	71	-	27
52	Warenprüfer/innen, Versand- fertigmacher/innen	115	106	9	60	55	-	-	31
54	Maschinen-, Anlagen- führer/innen, a. n. g.	14	13	1	10	4	-	-	8
IV	Technische Berufe	44	21	23	18	13	10	3	4
62	Techniker/innen, a. n. g.	4	3	1	2	-	2	-	-
63	Technische Sonderfachkräfte	13	3	10	6	4	3	-	3
64	Technische Zeichner/innen und verwandte Berufe	27	15	12	10	9	5	3	1
V	Dienstleistungsberufe	2 699	863	1 836	1 135	1 039	525	-	688
66	Verkaufspersonal	369	106	263	168	181	20	-	87
67	Groß- und Einzelhandels- kaufleute, Ein- und Verkaufs- fachleute	404	168	236	166	145	93	-	112
68	Warenkaufleute,a. n. g., Vertreter/Vertreterinnen	3	1	2	1	2	-	-	1
69	Bank-, Bausparkassen-, Versicherungsfachleute	46	20	26	17	19	10	-	13
70	Andere Dienstleistungskauf- leute und zugehörige Berufe	81	38	43	38	32	11	-	23
71	Berufe des Landverkehrs	38	37	1	16	11	11	-	7

Noch: 5. Vorzeitig gelöste Ausbildungsverträge 2005 nach Berufsbereichen, Berufsgruppen,
Zeitpunkt der Lösung und Ausbildungsbereichen

Kenn- ziffer	Berufsbereich Berufsgruppe	Insgesamt	Männlich	Weiblich	Davon im ... Ausbildungsjahr				Darunter in der Probezeit
					1.	2.	3.	4.	

noch: Insgesamt									
V	Noch: Dienstleistungsberufe								
73	Berufe des Nachrichten- verkehrs	7	3	4	2	5	-	-	1
74	Lagerverwalter/innen, Lager-, Transportarbeiter/innen	23	22	1	-	11	12	-	-
75	Berufe in der Unternehmens- leitung, -beratung und -prüfung	28	7	21	9	13	6	-	10
77	Rechnungskaufleute, Informatiker/innen	44	36	8	14	19	11	-	6
78	Büroberufe, Kaufmännische Angestellte, a. n. g.	591	152	439	257	199	135	-	124
79	Dienst-, Wachberufe	19	14	5	11	5	3	-	7
80	Sicherheitsberufe, a. n. g.	2	2	-	1	1	-	-	-
82	Publizistische, Übersetzungs-, Bibliothek- und verwandte Berufe	3	2	1	-	3	-	-	-
83	Künstlerische und zugeord- nete Berufe	17	10	7	7	5	5	-	4
85	Übrige Gesundheitsdienst- berufe	84	2	82	40	25	19	-	35
90	Berufe in der Körperpflege	151	19	132	60	61	30	-	31
91	Hotel- und Gaststättenberufe	656	174	482	272	257	127	-	203
92	Haus- und ernährungs- wirtschaftliche Berufe	77	12	65	31	29	17	-	6
93	Reinigungs- und Entsor- gungsberufe	56	38	18	25	16	15	-	18
	Insgesamt	5 834	3 430	2 404	2 289	2 092	1 333	120	1 222

Industrie und Handel									
I	Pflanzenbauer, Tierzüchter, Fischereiberufe	94	7	87	39	28	27	-	22
02	Tierwirtschaftliche Berufe	1	1	-	-	-	1	-	-
05	Gartenbauberufe	93	6	87	39	28	26	-	22
II	Bergleute und Mineral- gewinner	2	2	-	-	2	-	-	-
07	Bergleute	1	1	-	-	1	-	-	-
08	Mineralgewinner/innen, -aufbereiter/innen	1	1	-	-	1	-	-	-
III	Fertigungsberufe	1 680	1 413	267	643	582	401	54	328
11	Baustoffhersteller/innen	9	9	-	4	3	2	-	-
13	Berufe in der Glasherstellung und -bearbeitung	3	3	-	2	-	1	-	2
14	Chemieberufe	3	3	-	-	3	-	-	-
15	Kunststoffberufe	9	6	3	3	1	5	-	1

Noch: 5. Vorzeitig gelöste Ausbildungsverträge 2005 nach Berufsbereichen, Berufsgruppen,
Zeitpunkt der Lösung und Ausbildungsbereichen

Kenn- ziffer	Berufsbereich Berufsgruppe	Insgesamt	Männlich	Weiblich	Davon im ... Ausbildungsjahr				Darunter in der Probezeit
					1.	2.	3.	4.	
noch: Industrie und Handel									
III	Noch: Fertigungsberufe								
16	Papierherstellungs-, Papier- verarbeitungsberufe	5	5	-	1	3	1	-	-
17	Druck- und Druckweiterver- arbeitungsberufe	56	32	24	24	17	15	-	13
18	Berufe in der Holzbearbeitung, Holz- und Flechtwarenher- stellung	2	1	1	-	2	-	-	-
19	Berufe in der Hütten- und Halbzeugindustrie	2	2	-	1	-	-	1	-
20	Gießereiberufe	5	5	-	-	2	3	-	-
22	Berufe in der spanenden Metallverformung	119	112	7	28	38	41	12	17
23	Berufe in der Metallober- flächenveredlung und Metallvergütung	2	2	-	1	-	1	-	-
24	Metallverbindungsberufe	4	4	-	-	-	3	1	-
25	Metall- und Anlagenbauberufe	61	61	-	27	18	11	5	11
26	Blechkonstruktions- und Installationsberufe	3	3	-	-	1	-	2	-
27	Maschinenbau- und -wartungsberufe	144	142	2	50	50	26	18	29
28	Fahr-, Flugzeugbau- und -wartungsberufe	17	16	1	5	7	1	4	4
29	Werkzeug- und Formenbau- berufe	21	21	-	5	7	7	2	3
30	Feinwerktechnische und verwandte Berufe	3	1	2	1	1	1	-	1
31	Elektroberufe	136	131	5	38	48	41	9	16
32	Montierer/innen und Metall- berufe, a. n. g.	12	12	-	4	5	3	-	2
34	Berufe in der Textilherstellung	15	3	12	8	7	-	-	1
35	Berufe in der Textilverarbeitung	15	1	14	7	6	2	-	1
36	Textilveredler/innen	10	10	-	4	4	2	-	2
37	Berufe in der Lederher- stellung, Leder- und Fell- verarbeitung	4	-	4	2	1	1	-	-
39	Berufe in der Back-, Konditor- und Süßwarenherstellung	1	1	-	1	-	-	-	1
40	Fleischer/innen	4	4	-	2	1	1	-	2
41	Köche/Köchinnen	584	410	174	242	182	160	-	140
42	Berufe in der Getränke-, Genussmittelherstellung	1	-	1	-	-	1	-	-
43	Übrige Ernährungsberufe	7	6	1	6	-	1	-	5
44	Hochbauberufe	59	59	-	18	27	14	-	6
46	Tiefbauberufe	48	48	-	19	21	8	-	11
48	Ausbauberufe	61	61	-	27	24	10	-	6
49	Raumausstatter/innen, Polsterer/Polsterinnen	1	1	-	-	1	-	-	-

Noch: 5. Vorzeitig gelöste Ausbildungsverträge 2005 nach Berufsbereichen, Berufsgruppen,
Zeitpunkt der Lösung und Ausbildungsbereichen

Kenn- ziffer	Berufsbereich Berufsgruppe	Insgesamt	Männlich	Weiblich	Davon im ... Ausbildungsjahr				Darunter in der Probezeit
					1.	2.	3.	4.	
noch: Industrie und Handel									
III 50	Noch: Fertigungsberufe Berufe in der Holz- und Kunststoffverarbeitung	114	108	6	38	39	37	-	13
51	Maler/innen, Lackierer/innen und verwandte Berufe	12	12	-	5	5	2	-	2
52	Warenprüfer/innen, Versand- fertigmacher/innen	114	105	9	60	54	-	-	31
54	Maschinen-, Anlagen- führer/innen, a. n. g.	14	13	1	10	4	-	-	8
IV	Technische Berufe	38	18	20	14	13	8	3	4
63	Technische Sonderfachkräfte	11	3	8	4	4	3	-	3
64	Technische Zeichner/innen und verwandte Berufe	27	15	12	10	9	5	3	1
V	Dienstleistungsberufe	2 007	736	1 271	826	805	376	-	515
66	Verkaufspersonal	268	95	173	115	153	-	-	56
67	Groß- und Einzelhandels- kaufleute, Ein- und Verkaufs- fachleute	382	159	223	158	139	85	-	106
68	Warenkaufleute, a. n. g., Vertreter/Vertreterinnen	3	1	2	1	2	-	-	1
69	Bank-, Bausparkassen-, Versicherungsfachleute	46	20	26	17	19	10	-	13
70	Andere Dienstleistungskauf- leute und zugehörige Berufe	81	38	43	38	32	11	-	23
71	Berufe des Landverkehrs	35	34	1	15	10	10	-	7
73	Berufe des Nachrichten- verkehrs	7	3	4	2	5	-	-	1
74	Lagerverwalter/innen, Lager-, Transportarbeiter/innen	22	21	1	-	11	11	-	-
77	Rechnungskaufleute, Informatiker/innen	43	36	7	14	19	10	-	6
78	Büroberufe, Kaufmännische Angestellte, a. n. g.	431	131	300	180	148	103	-	89
79	Dienst-, Wachberufe	15	13	2	9	4	2	-	6
83	Künstlerische und zugeord- nete Berufe	11	8	3	3	4	4	-	2
90	Berufe in der Körperpflege	1	-	1	-	-	1	-	-
91	Hotel- und Gaststättenberufe	656	174	482	272	257	127	-	203
93	Reinigungs- und Entsor- gungsberufe	6	3	3	2	2	2	-	2
	Zusammen	3 821	2 176	1 645	1 522	1 430	812	57	869

Noch: 5. Vorzeitig gelöste Ausbildungsverträge 2005 nach Berufsbereichen, Berufsgruppen,
Zeitpunkt der Lösung und Ausbildungsbereichen

Kenn- ziffer	Berufsbereich Berufsgruppe	Insgesamt	Männlich	Weiblich	Davon im ... Ausbildungsjahr				Darunter in der Probezeit
					1.	2.	3.	4.	
Handwerk									
III	Fertigungsberufe	1 090	977	113	362	339	326	63	142
12	Keramiker/innen	1	1	-	-	1	-	-	-
14	Chemieberufe	1	-	1	1	-	-	-	1
15	Kunststoffberufe	1	-	1	1	-	-	-	-
17	Druck- und Druckweiterver- arbeitungsberufe	6	4	2	3	1	2	-	3
18	Berufe in der Holzbearbeitung, Holz- und Flechtwarenher- stellung	1	1	-	-	-	1	-	-
22	Berufe in der spanenden Metallverformung	5	4	1	-	4	-	1	-
25	Metall- und Anlagenbauberufe	78	76	2	21	21	21	15	5
26	Blechkonstruktions- und Installationsberufe	66	65	1	18	21	20	7	6
27	Maschinenbau- und -wartungsberufe	3	2	1	3	-	-	-	1
28	Fahr-, Flugzeugbau- und -wartungsberufe	142	135	7	36	41	44	21	10
29	Werkzeug- und Formenbau- berufe	2	2	-	1	1	-	-	1
30	Feinwerktechnische und verwandte Berufe	38	20	18	16	9	12	1	7
31	Elektroberufe	114	110	4	50	24	26	14	19
32	Montierer/innen und Metall- berufe, a. n. g.	7	7	-	2	2	3	-	1
34	Berufe in der Textilherstellung	1	-	1	-	-	1	-	-
35	Berufe in der Textilverarbeitung	3	-	3	1	2	-	-	1
37	Berufe in der Lederher- stellung, Leder- und Fell- verarbeitung	4	2	2	-	-	1	3	-
39	Berufe in der Back-, Konditor- und Süßwarenherstellung	85	59	26	35	29	21	-	25
40	Fleischer/innen	30	30	-	15	5	10	-	8
44	Hochbauberufe	91	91	-	27	34	30	-	7
46	Tiefbauberufe	20	20	-	6	9	5	-	1
48	Ausbauberufe	98	97	1	34	35	29	-	7
49	Raumausstatter/innen, Polsterer/Polsterinnen	19	13	6	9	6	4	-	6
50	Berufe in der Holz- und Kunststoffverarbeitung	73	68	5	24	21	27	1	8
51	Maler/innen, Lackierer/innen und verwandte Berufe	200	169	31	59	72	69	-	25
52	Warenprüfer/innen, Versand- fertigtmacher/innen	1	1	-	-	1	-	-	-
IV	Technische Berufe	1	-	1	1	-	-	-	-
63	Technische Sonderfachkräfte	1	-	1	1	-	-	-	-

Noch: 5. Vorzeitig gelöste Ausbildungsverträge 2005 nach Berufsbereichen, Berufsgruppen,
Zeitpunkt der Lösung und Ausbildungsbereichen

Kenn- ziffer	Berufsbereich Berufsgruppe	Insgesamt	Männlich	Weiblich	Davon im ... Ausbildungsjahr				Darunter in der Probezeit
					1.	2.	3.	4.	
noch: Handwerk									
V	Dienstleistungsberufe	381	91	290	168	125	88	-	93
66	Verkaufspersonal	101	11	90	53	28	20	-	31
67	Groß- und Einzelhandels- kaufleute, Ein- und Verkaufs- fachleute	22	9	13	8	6	8	-	6
74	Lagerverwalter/innen, Lager-, Transportarbeiter/innen	1	1	-	-	-	1	-	-
77	Rechnungskaufleute, Informatiker/innen	1	-	1	-	-	1	-	-
78	Büroberufe, Kaufmännische Angestellte, a. n. g.	48	12	36	19	14	15	-	7
80	Sicherheitsberufe, a. n. g.	2	2	-	1	1	-	-	-
83	Künstlerische und zugeord- nete Berufe	6	2	4	4	1	1	-	2
90	Berufe in der Körperpflege	150	19	131	60	61	29	-	31
93	Reinigungs- und Entsor- gungsberufe	50	35	15	23	14	13	-	16
	Zusammen	1 472	1 068	404	531	464	414	63	235
Landwirtschaft									
I	Pflanzenbauer, Tierzüchter, Fischereiberufe	225	147	78	92	89	44	-	38
01	Landwirtschaftliche Berufe	45	40	5	17	15	13	-	6
02	Tierwirtschaftliche Berufe	58	24	34	31	18	9	-	17
05	Gartenbauberufe	118	79	39	42	54	22	-	15
06	Forst-, Jagdberufe	4	4	-	2	2	-	-	-
IV	Technische Berufe	1	-	1	1	-	-	-	-
63	Technische Sonderfachkräfte	1	-	1	1	-	-	-	-
	Zusammen	226	147	79	93	89	44	-	38
Öffentlicher Dienst									
IV	Technische Berufe	4	3	1	2	-	2	-	-
62	Techniker/innen, a. n. g.	4	3	1	2	-	2	-	-
V	Dienstleistungsberufe	36	12	24	19	11	6	-	4
71	Berufe des Landverkehrs	3	3	-	1	1	1	-	-
78	Büroberufe, Kaufmännische Angestellte, a. n. g.	26	6	20	16	6	4	-	3
79	Dienst-, Wachberufe	4	1	3	2	1	1	-	1
82	Publizistische, Übersetzungs-, Bibliotheks- und verwandte Berufe	3	2	1	-	3	-	-	-
	Zusammen	40	15	25	21	11	8	-	4

Noch: 5. Vorzeitig gelöste Ausbildungsverträge 2005 nach Berufsbereichen, Berufsgruppen,
Zeitpunkt der Lösung und Ausbildungsbereichen

Kenn- ziffer	Berufsbereich Berufsgruppe	Insgesamt	Männlich	Weiblich	Davon im ... Ausbildungsjahr				Darunter in der Probezeit
					1.	2.	3.	4.	
Freie Berufe									
V 75	Dienstleistungsberufe	198	12	186	91	69	38	-	70
	Berufe in der Unternehmens- leitung, -beratung und -prüfung	28	7	21	9	13	6	-	10
78	Büroberufe, Kaufmännische Angestellte, a. n. g.	86	3	83	42	31	13	-	25
85	Übrige Gesundheitsdienst- berufe	84	2	82	40	25	19	-	35
	Zusammen	198	12	186	91	69	38	-	70
Hauswirtschaft									
V 92	Dienstleistungsberufe	77	12	65	31	29	17	-	6
	Haus- und ernährungs- wirtschaftliche Berufe	77	12	65	31	29	17	-	6
	Zusammen	77	12	65	31	29	17	-	6

6. Teilnehmer/innen an Abschlussprüfungen in der beruflichen Ausbildung 2005 nach Berufsbereichen, Prüfungserfolg und Ausbildungsbereichen

Berufsbereich	Insgesamt	Männlich	Weiblich	Darunter mit bestandener Prüfung			
				insgesamt		männlich	weiblich
				Anzahl	%	Anzahl	
Insgesamt							
Pflanzenbauer, Tierzüchter, Fischereiberufe	1 567	956	611	1 291	82,4	802	489
Bergleute, Mineralgewinner	6	6	-	5	83,3	5	-
Fertigungsberufe	17 535	15 713	1 822	13 536	77,2	12 062	1 474
Technische Berufe	394	183	211	349	88,6	158	191
Dienstleistungsberufe	15 610	4 350	11 260	13 328	85,4	3 726	9 602
Insgesamt	35 112	21 208	13 904	28 509	81,2	16 753	11 756
Industrie und Handel							
Pflanzenbauer, Tierzüchter, Fischereiberufe	256	8	248	191	74,6	3	188
Bergleute, Mineralgewinner	6	6	-	5	83,3	5	-
Fertigungsberufe	9 391	8 311	1 080	7 675	81,7	6 784	891
Technische Berufe	292	110	182	260	89,0	91	169
Dienstleistungsberufe	10 301	3 534	6 767	8 904	86,4	3 080	5 824
Zusammen	20 246	11 969	8 277	17 035	84,1	9 963	7 072
Handwerk ¹⁾							
Fertigungsberufe	8 100	7 364	736	5 818	71,8	5 241	577
Technische Berufe	8	5	3	6	75,0	4	2
Dienstleistungsberufe	1 995	371	1 624	1 544	77,4	274	1 270
Zusammen	10 103	7 740	2 363	7 368	72,9	5 519	1 849
Landwirtschaft							
Pflanzenbauer, Tierzüchter, Fischereiberufe	1 311	948	363	1 100	83,9	799	301
Fertigungsberufe	25	19	6	25	100	19	6
Technische Berufe	7	2	5	5	71,4	2	3
Zusammen	1 343	969	374	1 130	84,1	820	310
Öffentlicher Dienst							
Fertigungsberufe	19	19	-	18	94,7	18	-
Technische Berufe	87	66	21	78	89,7	61	17
Dienstleistungsberufe	959	307	652	872	90,9	258	614
Zusammen	1 065	392	673	968	90,9	337	631
Freie Berufe							
Dienstleistungsberufe	1 294	65	1 229	1 181	91,3	55	1 126
Zusammen	1 294	65	1 229	1 181	91,3	55	1 126
Hauswirtschaft							
Dienstleistungsberufe	1 061	73	988	827	77,9	59	768
Zusammen	1 061	73	988	827	77,9	59	768

1) einschließlich Umschulungsprüfungen

7. Teilnehmer/innen an Fortbildungs- und Meisterprüfungen 2005 nach Ausbildungsbereichen, Prüfungsgruppen und Prüfungserfolg

Ausbildungsbereich Prüfungsgruppe	Insgesamt	Männlich	Weiblich	Darunter mit bestandener Prüfung			
				insgesamt		männlich	weiblich
				Anzahl	%	Anzahl	
Industrie und Handel	3 963	2 092	1 871	2 166	54,7	1 221	945
kaufmännische Fortbildungsprüfungen	2 940	1 142	1 798	1 505	51,2	604	901
gewerblich-technische Fortbildungsprüfungen	1 023	950	73	661	64,6	617	44
Handwerk	2 767	2 367	400	2 547	92,0	2 212	335
kaufmännische Fortbildungsprüfungen	941	716	225	819	87,0	655	164
gewerblich-technische Fortbildungsprüfungen	1 826	1 651	175	1 728	94,6	1 557	171
Landwirtschaft	121	96	25	101	83,5	82	19
gewerblich-technische Fortbildungsprüfungen	82	57	25	62	75,6	43	19
sonstige Fortbildungsprüfungen	39	39	-	39	100	39	-
Öffentlicher Dienst	56	19	37	50	89,3	17	33
kaufmännische Fortbildungsprüfungen	38	6	32	34	89,5	5	29
gewerblich-technische Fortbildungsprüfungen	18	13	5	16	88,9	12	4
Freie Berufe	231	16	215	167	72,3	9	158
kaufmännische Fortbildungsprüfungen	150	16	134	87	58,0	9	78
sonstige Fortbildungsprüfungen	81	-	81	80	98,8	-	80
Hauswirtschaft	16	-	16	7	43,8	-	7
gewerblich-technische Fortbildungsprüfungen	16	-	16	7	43,8	-	7
Insgesamt	7 154	4 590	2 564	5 038	70,4	3 541	1 497

8. Teilnehmer/innen an Umschulungsprüfungen 2005 nach Ausbildungsbereichen und Prüfungserfolg

Ausbildungsbereich	Insgesamt	Männlich	Weiblich	Darunter mit bestandener Prüfung			
				insgesamt		männlich	weiblich
				Anzahl	%	Anzahl	
Industrie und Handel	3 847	2 809	1 038	3 201	83,2	2 336	865
Handwerk ¹⁾	x	x	x	x	x	x	x
Landwirtschaft	77	40	37	67	87,0	38	29
Öffentlicher Dienst	11	8	3	5	45,5	3	2
Freie Berufe	171	31	140	151	88,3	23	128
Hauswirtschaft	1	-	1	1	100	-	1
Insgesamt	4 107	2 888	1 219	3 425	83,4	2 400	1 025

1) Die Umschulungsprüfungen werden mit bei den Abschlussprüfungen in der beruflichen Ausbildung erfasst.

9. Auszubildende, neu abgeschlossene und vorzeitig gelöste Ausbildungsverträge sowie Teilnehmer/innen an Abschlussprüfungen 2005 nach Berufs- und Ausbildungsbereichen

Kenn- ziffer	Berufsbereich	Auszubildende							darunter Ausländer
		insgesamt	männlich	weiblich	im ... Ausbildungsjahr				
					1.	2.	3.	4.	
I	Pflanzenbauer, Tierzüchter, Fischereiberufe	4 783	2 954	1 829	1 585	1 536	1 662	-	5
II	Bergleute, Mineralgewinner	32	32	-	6	18	8	-	-
III	Fertigungsberufe	45 276	40 536	4 740	13 292	14 291	12 643	5 050	109
IV	Technische Berufe	1 011	539	472	255	316	297	143	-
V	Dienstleistungsberufe	35 690	10 889	24 801	11 617	12 811	11 262	-	128
	Insgesamt	86 792	54 950	31 842	26 755	28 972	25 872	5 193	242
I	Pflanzenbauer, Tierzüchter, Fischereiberufe	692	38	654	239	207	246	-	5
II	Bergleute, Mineralgewinner	32	32	-	6	18	8	-	-
III	Fertigungsberufe	25 850	22 840	3 010	8 397	8 438	6 589	2 426	63
IV	Technische Berufe	838	417	421	205	252	239	142	-
V	Dienstleistungsberufe	24 288	8 832	15 456	8 133	8 821	7 334	-	89
	Zusammen	51 700	32 159	19 541	16 980	17 736	14 416	2 568	157
I	Pflanzenbauer, Tierzüchter, Fischereiberufe	1	-	1	-	-	1	-	-
III	Fertigungsberufe	19 311	17 593	1 718	4 858	5 815	6 014	2 624	46
IV	Technische Berufe	21	9	12	5	7	8	1	-
V	Dienstleistungsberufe	4 748	1 049	3 699	1 427	1 689	1 632	-	22
	Zusammen	24 081	18 651	5 430	6 290	7 511	7 655	2 625	68
I	Pflanzenbauer, Tierzüchter, Fischereiberufe	4 090	2 916	1 174	1 346	1 329	1 415	-	-
III	Fertigungsberufe	58	47	11	22	18	18	-	-
IV	Technische Berufe	18	2	16	6	7	5	-	-
	Zusammen	4 166	2 965	1 201	1 374	1 354	1 438	-	-
III	Fertigungsberufe	57	56	1	15	20	22	-	-
IV	Technische Berufe	134	111	23	39	50	45	-	-
V	Dienstleistungsberufe	2 364	703	1 661	776	869	719	-	-
	Zusammen	2 555	870	1 685	830	939	786	-	-
V	Dienstleistungsberufe	3 220	207	3 013	942	1 090	1 188	-	16
	Zusammen	3 220	207	3 013	942	1 090	1 188	-	16
V	Dienstleistungsberufe	1 070	98	972	339	342	389	-	1
	Zusammen	1 070	98	972	339	342	389	-	1

Neu abgeschlossene			Vorzeitig gelöste			Teilnehmer/innen an Abschlussprüfungen						Kenn- ziffer	
Ausbildungsverträge						insgesamt	männlich	weiblich	mit bestandener Prüfung				
insgesamt	männlich	weiblich	insgesamt	männlich	weiblich				insgesamt	männlich	weiblich		
Insgesamt													
1 735	1 091	644	319	154	165	1 567	956	611	1 291	802	489	I	
6	6	-	2	2	-	6	6	-	5	5	-	II	
15 033	13 333	1 700	2 770	2 390	380	17 535	15 713	1 822	13 536	12 062	1 474	III	
277	146	131	44	21	23	394	183	211	349	158	191	IV	
13 011	4 130	8 881	2 699	863	1 836	15 610	4 350	11 260	13 328	3 726	9 602	V	
30 062	18 706	11 356	5 834	3 430	2 404	35 112	21 208	13 904	28 509	16 753	11 756		
Industrie und Handel													
251	9	242	94	7	87	256	8	248	191	3	188		
6	6	-	2	2	-	6	6	-	5	5	-	II	
9 495	8 359	1 136	1 680	1 413	267	9 391	8 311	1 080	7 675	6 784	891	III	
227	114	113	38	18	20	292	110	182	260	91	169	IV	
9 331	3 420	5 911	2 007	736	1 271	10 301	3 534	6 767	8 904	3 080	5 824	V	
19 310	11 908	7 402	3 821	2 176	1 645	20 246	11 969	8 277	17 035	9 963	7 072		
Handwerk													
-	-	-	-	-	-	-	-	-	-	-	-	I	
5 501	4 942	559	1 090	977	113	8 100	7 364	736	5 818	5 241	577	III	
5	1	4	1	-	1	8	5	3	6	4	2	IV	
1 584	373	1 211	381	91	290	1 995	371	1 624	1 544	274	1 270	V	
7 090	5 316	1 774	1 472	1 068	404	10 103	7 740	2 363	7 368	5 519	1 849		
Landwirtschaft													
1 484	1 082	402	225	147	78	1 311	948	363	1 100	799	301	I	
22	17	5	-	-	-	25	19	6	25	19	6	III	
6	1	5	1	-	1	7	2	5	5	2	3	IV	
1 512	1 100	412	226	147	79	1 343	969	374	1 130	820	310		
Öffentlicher Dienst													
15	15	-	-	-	-	19	19	-	18	18	-	III	
39	30	9	4	3	1	87	66	21	78	61	17	IV	
784	232	552	36	12	24	959	307	652	872	258	614	V	
838	277	561	40	15	25	1 065	392	673	968	337	631		
Freie Berufe													
946	65	881	198	12	186	1 294	65	1 229	1 181	55	1 126	V	
946	65	881	198	12	186	1 294	65	1 229	1 181	55	1 126		
Hauswirtschaft													
366	40	326	77	12	65	1 061	73	988	827	59	768	V	
366	40	326	77	12	65	1 061	73	988	827	59	768		

**10. Auszubildende, neu abgeschlossene und vorzeitig gelöste Ausbildungsverträge
sowie Teilnehmer/innen an Abschlussprüfungen 2005 nach Berufsgruppen,
Ausbildungsberufen und -bereichen**

Kenn- zif- fer	Berufsgruppe Ausbildungsberuf (Ausbildungsbereich)	Auszubildende							darunter Ausländer
		insgesamt	männlich	weiblich	im ... Ausbildungsjahr				
					1.	2.	3.	4.	
	Insgesamt	86 792	54 950	31 842	26 755	28 972	25 872	5 193	242
01	Landwirtschaftliche Berufe	1 142	1 039	103	386	378	378	-	-
0110	Fachkraft Agrarservice (Lw)	27	26	1	26	1	-	-	-
0110	Landwirt/in (Lw)	976	891	85	309	330	337	-	-
0120	Winzer/in (Lw)	9	6	3	1	3	5	-	-
0130	Landwirtschaftsfachwerker/in ¹⁾ (Lw)	130	116	14	50	44	36	-	-
02	Tierwirtschaftliche Berufe	730	314	416	231	249	250	-	-
0230	Tierwirt/in (Lw)	499	228	271	154	173	172	-	-
0236	Fischwirt/in (Lw)	29	27	2	11	9	9	-	-
0238	Pferdewirt/in (Lw)	143	43	100	48	44	51	-	-
0240	Tierpfleger/in (IH)	59	16	43	18	23	18	-	-
05	Gartenbauberufe	2 723	1 426	1 297	904	848	971	-	5
0510	Gartenbaufachwerker/in ¹⁾ (Lw)	676	453	223	237	217	222	-	-
0510	Gärtner/in (Lw)	1 413	951	462	446	447	520	-	-
0530	Florist/in (Hw)	1	-	1	-	-	1	-	-
0530	Florist/in (IH)	633	22	611	221	184	228	-	5
06	Forst-, Jagdberufe	188	175	13	64	61	63	-	-
0621	Forstwirt/in (Lw)	188	175	13	64	61	63	-	-
07	Bergleute	15	15	-	-	15	-	-	-
0702	Berg- und Maschinenmann (IH)	15	15	-	-	15	-	-	-
08	Mineralgewinner/innen, -aufbereiter/innen	17	17	-	6	3	8	-	-
0805	Aufbereitungsmechaniker/in (IH)	17	17	-	6	3	8	-	-
10	Steinbearbeiter/innen	117	104	13	38	40	39	-	-
1010	Naturwerksteinmechaniker/in (Hw)	6	6	-	4	1	1	-	-
1010	Naturwerksteinmechaniker/in (IH)	3	3	-	1	2	-	-	-
1011	Steinmetz/in und Steinbildhauer/in (Hw)	108	95	13	33	37	38	-	-
1012	Steinmetz/in (IH)	-	-	-	-	-	-	-	-
11	Baustoffhersteller/innen	127	127	-	42	47	38	-	-
1120	Verfahrensmechaniker/in in der Steine- und Erdenindustrie (IH)	52	52	-	16	20	16	-	-
1121	Betonfertigteilbauer/in (Hw)	1	1	-	1	-	-	-	-
1121	Betonfertigteilbauer/in (IH)	64	64	-	23	24	17	-	-
1121	Betonstein- und Terrazzoherstel- ler/in (Hw)	10	10	-	2	3	5	-	-
12	Keramiker/innen	79	57	22	27	23	29	-	-
1210	Keramiker/in (Hw)	27	9	18	6	8	13	-	-
1211	Industriekeramiker/in (Hw)	1	-	1	1	-	-	-	-

1) Behindertenausbildungsberuf nach § 48 BBiG bzw. § 42 b HwO

Neu abgeschlossene			Vorzeitig gelöste			Teilnehmer/innen an Abschlussprüfungen						Kenn- zif- fer
Ausbildungsverträge						insgesamt	männlich	weiblich	mit bestandener Prüfung			
insgesamt	männlich	weiblich	insgesamt	männlich	weiblich				insgesamt	männlich	weiblich	
30 062	18 706	11 356	5 834	3 430	2 404	35 112	21 208	13 904	28 509	16 753	11 756	
439	402	37	45	40	5	409	373	36	367	334	33	01
27	26	1	-	-	-	-	-	-	-	-	-	0110
351	324	27	36	32	4	365	334	31	324	296	28	0110
3	1	2	-	-	-	3	2	1	3	2	1	0120
58	51	7	9	8	1	41	37	4	40	36	4	0130
253	110	143	59	25	34	219	96	123	184	79	105	02
165	74	91	49	22	27	151	68	83	127	57	70	0230
11	10	1	-	-	-	14	13	1	11	10	1	0236
57	21	36	9	2	7	44	12	32	39	11	28	0238
20	5	15	1	1	-	10	3	7	7	1	6	0240
974	514	460	211	85	126	882	432	450	683	334	349	05
240	166	74	46	28	18	172	115	57	159	107	52	0510
503	344	159	72	51	21	464	312	152	340	225	115	0510
-	-	-	-	-	-	-	-	-	-	-	-	0530
231	4	227	93	6	87	246	5	241	184	2	182	0530
69	65	4	4	4	-	57	55	2	57	55	2	06
69	65	4	4	4	-	57	55	2	57	55	2	0621
-	-	-	1	1	-	-	-	-	-	-	-	07
-	-	-	1	1	-	-	-	-	-	-	-	0702
6	6	-	1	1	-	6	6	-	5	5	-	08
6	6	-	1	1	-	6	6	-	5	5	-	0805
38	32	6	-	-	-	65	63	2	33	33	-	10
4	4	-	-	-	-	-	-	-	-	-	-	1010
1	1	-	-	-	-	1	1	-	1	1	-	1010
33	27	6	-	-	-	56	54	2	27	27	-	1011
-	-	-	-	-	-	8	8	-	5	5	-	1012
44	44	-	9	9	-	50	50	-	42	42	-	11
16	16	-	4	4	-	23	23	-	20	20	-	1120
1	1	-	-	-	-	1	1	-	1	1	-	1121
25	25	-	5	5	-	17	17	-	16	16	-	1121
2	2	-	-	-	-	9	9	-	5	5	-	1121
30	22	8	1	1	-	57	38	19	31	18	13	12
8	4	4	1	1	-	22	5	17	15	2	13	1210
1	-	1	-	-	-	-	-	-	-	-	-	1211

Noch: 10. Auszubildende, neu abgeschlossene und vorzeitig gelöste Ausbildungsverträge
sowie Teilnehmer/innen an Abschlussprüfungen 2005 nach Berufsgruppen,
Ausbildungsberufen und -bereichen

Kenn- zif- fer	Berufsgruppe Ausbildungsberuf (Ausbildungsbereich)	Auszubildende							darunter Ausländer
		insgesamt	männlich	weiblich	im ... Ausbildungsjahr				
					1.	2.	3.	4.	
12	Noch: Keramiker/innen								
1211	Industriekeramiker/in (IH)	34	33	1	3	15	16	-	-
1211	Industriekeramiker/in - Anlagen- technik (IH)	9	9	-	9	-	-	-	-
1211	Industriekeramiker/in - Verfahrens- technik (IH)	4	4	-	4	-	-	-	-
1212	Industriekeramiker/in - Modell- technik (IH)	2	1	1	2	-	-	-	-
1212	Kerammodelleur/in (IH)	2	1	1	2	-	-	-	-
13	Berufe in der Glasherstellung und -bearbeitung	92	89	3	39	26	27	-	-
1310	Verfahrensmechaniker/in Glas- technik (IH)	18	18	-	5	7	6	-	-
1312	Glasmacher/in (IH)	2	2	-	2	-	-	-	-
1316	Glasapparatebauer/in (Hw)	1	1	-	-	1	-	-	-
1316	Glasapparatebauer/in (IH)	2	1	1	-	1	1	-	-
1316	Glasbläser/in (IH)	1	-	1	-	-	1	-	-
1316	Leuchtröhrenglasbläser/in (Hw)	1	1	-	-	1	-	-	-
1350	Flachglasmechaniker/in (IH)	66	65	1	31	16	19	-	-
1356	Feinoptiker/in (IH)	1	1	-	1	-	-	-	-
14	Chemieberufe	255	201	54	80	71	53	51	1
1410	Chemiebetriebsjungwerker/in (IH)	46	34	12	20	26	-	-	1
1410	Chemikant/in (IH)	115	107	8	25	24	35	31	-
1410	Produktionsfachkraft Chemie (IH)	8	7	1	8	-	-	-	-
1411	Pharmakant/in (IH)	51	18	33	13	9	9	20	-
1458	Mechaniker/in für Reifen- und Vulkanisationstechnik (Hw)	26	26	-	14	12	-	-	-
1458	Vulkaniseur/in und Reifen- mechaniker/in (Hw)	9	9	-	-	-	9	-	-
15	Kunststoffberufe	254	240	14	78	91	85	-	-
1520	Verfahrensmechaniker/in für Kunst- stoff- und Kautschuktechnik (Hw)	1	1	-	-	-	1	-	-
1520	Verfahrensmechaniker/in für Kunst- stoff- und Kautschuktechnik (IH)	253	239	14	78	91	84	-	-
16	Papierherstellungs-, Papierverar- beitungsberufe	137	130	7	47	51	39	-	-
1610	Papiermacher/in (IH)	37	35	2	-	20	17	-	-
1610	Papiertechnologe/-technologin (IH)	33	32	1	25	4	4	-	-
1620	Verpackungsmittelmechaniker/in (IH)	67	63	4	22	27	18	-	-
17	Druck- und Druckweiterver- arbeitungsberufe	896	563	333	310	294	292	-	1
1710	Mediengestalter/in für Digital- und Printmedien - Mediendesign (IH)	257	91	166	83	101	73	-	-
1710	Schriftsetzer/in (Hw)	11	10	1	4	3	4	-	-

Neu abgeschlossene			Vorzeitig gelöste			Teilnehmer/innen an Abschlussprüfungen						Kenn- zif- fer
Ausbildungsverträge						insgesamt	männlich	weiblich	mit bestandener Prüfung			
insgesamt	männlich	weiblich	insgesamt	männlich	weiblich				insgesamt	männlich	weiblich	
4	3	1	-	-	-	34	32	2	15	15	-	12
9	9	-	-	-	-	-	-	-	-	-	-	1211
4	4	-	-	-	-	-	-	-	-	-	-	1211
2	1	1	-	-	-	-	-	-	-	-	-	1212
2	1	1	-	-	-	1	1	-	1	1	-	1212
40	38	2	3	3	-	19	19	-	19	19	-	13
5	5	-	-	-	-	6	6	-	6	6	-	1310
2	2	-	-	-	-	-	-	-	-	-	-	1312
-	-	-	-	-	-	-	-	-	-	-	-	1316
-	-	-	-	-	-	-	-	-	-	-	-	1316
1	-	1	-	-	-	-	-	-	-	-	-	1316
-	-	-	-	-	-	-	-	-	-	-	-	1316
31	30	1	3	3	-	13	13	-	13	13	-	1350
1	1	-	-	-	-	-	-	-	-	-	-	1356
81	63	18	4	3	1	155	115	40	141	102	39	14
20	12	8	1	1	-	27	22	5	26	21	5	1410
26	26	-	2	2	-	83	74	9	70	62	8	1410
8	7	1	-	-	-	-	-	-	-	-	-	1410
13	4	9	-	-	-	42	16	26	42	16	26	1411
14	14	-	1	-	1	-	-	-	-	-	-	1458
-	-	-	-	-	-	3	3	-	3	3	-	1458
83	76	7	10	6	4	102	101	1	81	80	1	15
-	-	-	1	-	1	1	1	-	-	-	-	1520
83	76	7	9	6	3	101	100	1	81	80	1	1520
49	47	2	5	5	-	36	34	2	34	32	2	16
1	1	-	3	3	-	21	20	1	19	18	1	1610
25	24	1	-	-	-	-	-	-	-	-	-	1610
23	22	1	2	2	-	15	14	1	15	14	1	1620
334	215	119	62	36	26	382	261	121	286	196	90	17
95	31	64	33	16	17	88	33	55	74	29	45	1710
4	4	-	-	-	-	30	29	1	22	21	1	1710

Noch: 10. Auszubildende, neu abgeschlossene und vorzeitig gelöste Ausbildungsverträge
sowie Teilnehmer/innen an Abschlussprüfungen 2005 nach Berufsgruppen,
Ausbildungsberufen und -bereichen

Kenn- zif- fer	Berufsgruppe Ausbildungsberuf (Ausbildungsbereich)	Auszubildende							darunter Ausländer
		insgesamt	männlich	weiblich	im ... Ausbildungsjahr				
					1.	2.	3.	4.	
17	Noch: Druck- und Druckweiterver- arbeitungsberufe								
1720	Mediengestalter/in für Digital- und Printmedien - Medienoperating (IH)	100	59	41	29	35	36	-	-
1720	Mediengestalter/in für Digital- und Printmedien o. n. F. (Hw)	34	14	20	7	9	18	-	1
1736	Flexograf/in (Hw)	2	1	1	-	1	1	-	-
1740	Drucker/in (Hw)	21	21	-	4	10	7	-	-
1740	Drucker/in (IH)	292	259	33	123	80	89	-	-
1742	Steindrucker/in (Hw)	-	-	-	-	-	-	-	-
1751	Siebdrucker/in (Hw)	4	4	-	1	1	2	-	-
1751	Siebdrucker/in (IH)	14	10	4	7	4	3	-	-
1761	Mediengestalter/in für Digital- und Printmedien - Medientechnik (IH)	42	30	12	15	13	14	-	-
1780	Buchbinder/in (Hw)	47	19	28	13	15	19	-	-
1780	Buchbinder/in (IH)	72	45	27	24	22	26	-	-
18	Berufe in der Holzbearbeitung, Holz- und Flechtwarenherstellung	141	100	41	48	46	47	-	-
1810	Holzbearbeitungsmechaniker/in (IH)	27	27	-	9	12	6	-	-
1851	Drechsler/in - Elfenbeinschnit- zer/in (Hw)	20	20	-	6	5	9	-	-
1852	Holzbildhauer/in (Hw)	1	-	1	1	-	-	-	-
1853	Bürsten- und Pinselmacher/in (Hw)	6	5	1	1	1	4	-	-
1853	Bürsten- und Pinselmacher/in (IH)	8	7	1	5	-	3	-	-
1855	Holzspielzeugmacher/in (Hw)	16	10	6	5	4	7	-	-
1855	Holzspielzeugmacher/in (IH)	50	22	28	18	19	13	-	-
1858	Korb- und Flechtwerker/in ¹⁾ (Hw)	11	7	4	3	4	4	-	-
1858	Korbmacher/in (Hw)	2	2	-	-	1	1	-	-
19	Berufe in der Hütten- und Halbzeug- industrie	120	119	1	38	30	25	27	1
1910	Verfahrensmechaniker/in in der Hütten- und Halbzeugindustrie (IH)	120	119	1	38	30	25	27	1
20	Gießereiberufe	227	225	2	70	71	47	39	-
2010	Gießereimechaniker/in (IH)	227	225	2	70	71	47	39	-
21	Berufe in der spanlosen Metall- verformung	-	-	-	-	-	-	-	-
2123	Drahtwarenmacher/in (IH)	-	-	-	-	-	-	-	-
22	Berufe in der spanenden Metall- verformung	2 357	2 305	52	683	651	583	440	1
2200	Zerspanungsmechaniker/in (Hw)	34	34	-	1	31	2	-	-
2200	Zerspanungsmechaniker/in (IH)	1 128	1 090	38	585	543	-	-	1

1) Behindertenausbildungsberuf nach § 48 BBiG bzw. § 42 b HwO

Neu abgeschlossene			Vorzeitig gelöste			Teilnehmer/innen an Abschlussprüfungen							Kenn- zif- fer
Ausbildungsverträge						insgesamt	männlich	weiblich	mit bestandener Prüfung				
insgesamt	männlich	weiblich	insgesamt	männlich	weiblich				insgesamt	männlich	weiblich		
													17
33	21	12	7	4	3	37	22	15	30	16	14	1720	
10	4	6	1	1	-	17	8	9	9	5	4	1720	
-	-	-	-	-	-	2	1	1	-	-	-	1736	
6	6	-	2	1	1	5	4	1	4	3	1	1740	
125	108	17	8	8	-	109	101	8	83	78	5	1740	
-	-	-	1	1	-	-	-	-	-	-	-	1742	
1	1	-	-	-	-	10	8	2	6	4	2	1751	
7	5	2	2	2	-	4	4	-	4	4	-	1751	
15	11	4	3	1	2	13	12	1	9	8	1	1761	
13	5	8	2	1	1	48	23	25	28	14	14	1780	
25	19	6	3	1	2	19	16	3	17	14	3	1780	
49	33	16	3	2	1	67	49	18	55	39	16	18	
10	10	-	1	1	-	10	9	1	8	7	1	1810	
6	6	-	1	1	-	16	16	-	11	11	-	1851	
1	-	1	-	-	-	-	-	-	-	-	-	1852	
1	1	-	-	-	-	5	5	-	2	2	-	1853	
5	4	1	-	-	-	4	4	-	4	4	-	1853	
5	1	4	-	-	-	10	6	4	10	6	4	1855	
18	9	9	1	-	1	21	9	12	19	9	10	1855	
3	2	1	-	-	-	-	-	-	-	-	-	1858	
-	-	-	-	-	-	1	-	1	1	-	1	1858	
38	38	-	2	2	-	33	32	1	32	31	1	19	
38	38	-	2	2	-	33	32	1	32	31	1	1910	
78	77	1	5	5	-	63	63	-	53	53	-	20	
78	77	1	5	5	-	63	63	-	53	53	-	2010	
-	-	-	-	-	-	3	3	-	3	3	-	21	
-	-	-	-	-	-	3	3	-	3	3	-	2123	
764	740	24	124	116	8	665	658	7	585	578	7	22	
3	3	-	-	-	-	20	20	-	14	14	-	2200	
664	642	22	48	44	4	-	-	-	-	-	-	2200	

Noch: 10. Auszubildende, neu abgeschlossene und vorzeitig gelöste Ausbildungsverträge
sowie Teilnehmer/innen an Abschlussprüfungen 2005 nach Berufsgruppen,
Ausbildungsberufen und -bereichen

Kenn- zif- fer	Berufsgruppe Ausbildungsberuf (Ausbildungsbereich)	Auszubildende							darunter Ausländer
		insgesamt	männlich	weiblich	im ... Ausbildungsjahr				
					1.	2.	3.	4.	
22	Noch: Berufe in der spanenden Metallverformung								
2210	Dreher/in (Hw)	-	-	-	-	-	-	-	-
2210	Werkzeugmaschinenspaner/in - Drehen ¹⁾ (IH)	117	114	3	48	38	31	-	
2211	Zerspanungsmechaniker/in - Drehtechnik (Hw)	29	29	-	1	1	21	6	-
2211	Zerspanungsmechaniker/in - Drehtechnik (IH)	569	565	4	-	-	306	263	-
2212	Zerspanungsmechaniker/in - Automattendrehtechnik (IH)	16	16	-	-	-	8	8	-
2220	Fräser/in (IH)	46	44	2	22	24	-	-	-
2220	Werkzeugmaschinenspaner/in - Fräsen ¹⁾ (IH)	48	48	-	24	13	11	-	-
2221	Zerspanungsmechaniker/in - Frästechnik (Hw)	10	10	-	-	-	10	-	-
2221	Zerspanungsmechaniker/in - Frästechnik (IH)	315	312	3	-	-	171	144	-
2250	Metallschleifer/in (IH)	3	3	-	2	1	-	-	-
2251	Zerspanungsmechaniker/in - Schleiftechnik (IH)	42	40	2	-	-	23	19	-
23	Berufe in der Metalloberflächen- veredlung und Metallvergütung	82	76	6	27	32	23	-	-
2311	Feinpolierer/in (Hw)	4	4	-	1	1	2	-	-
2340	Galvaniseur/in (Hw)	12	12	-	-	7	5	-	-
2340	Galvaniseur/in (IH)	38	37	1	-	23	15	-	-
2340	Oberflächenbeschichter/in (Hw)	1	1	-	1	-	-	-	-
2340	Oberflächenbeschichter/in (IH)	24	21	3	24	-	-	-	-
2355	Emailschriftenmaler/in (IH)	3	1	2	1	1	1	-	-
24	Metallverbindungsberufe	118	116	2	1	-	65	52	1
2410	Schweißwerker/in ¹⁾ (IH)	1	1	-	1	-	-	-	-
2412	Anlagenmechaniker/in - Schweiß- technik (IH)	44	44	-	-	-	26	18	-
2412	Konstruktionsmechaniker/in - Schweißtechnik (IH)	73	71	2	-	-	39	34	1
25	Metall- und Anlagenbauberufe	2 764	2 745	19	733	919	583	529	4
2500	Anlagenmechaniker/in (Hw)	7	7	-	1	2	4	-	-
2500	Anlagenmechaniker/in (IH)	221	221	-	119	102	-	-	-
2520	Anlagenmechaniker/in - Apparat- technik (IH)	32	32	-	-	3	16	13	-
2520	Behälter- und Apparatebauer/in (Hw)	1	1	-	1	-	-	-	-
2540	Metallbauer/in (Hw)	1 387	1 379	8	288	387	330	382	4
2540	Metallbearbeiter/in - Schlosser ¹⁾ (IH)	214	211	3	64	76	74	-	-
2541	Konstruktionsmechaniker/in - Ausrüstungstechnik (IH)	31	31	-	-	-	13	18	

1) Behindertenausbildungsberuf nach § 48 BBiG bzw. § 42 b HwO

Neu abgeschlossene			Vorzeitig gelöste			Teilnehmer/innen an Abschlussprüfungen						Kenn- zif- fer
Ausbildungsverträge						insgesamt	männlich	weiblich	mit bestandener Prüfung			
insgesamt	männlich	weiblich	insgesamt	männlich	weiblich				insgesamt	männlich	weiblich	
-	-	-	-	-	-	3	3	-	3	3	-	22
49	48	1	6	6	-	12	11	1	12	11	1	2210
-	-	-	4	3	1	3	3	-	2	2	-	2211
-	-	-	36	35	1	347	342	5	304	299	5	2211
-	-	-	1	1	-	11	11	-	11	11	-	2212
22	21	1	8	7	1	24	24	-	10	10	-	2220
24	24	-	8	7	1	12	12	-	10	10	-	2220
-	-	-	1	1	-	-	-	-	-	-	-	2221
-	-	-	9	9	-	208	208	-	194	194	-	2221
2	2	-	-	-	-	2	2	-	2	2	-	2250
-	-	-	3	3	-	23	22	1	23	22	1	2251
27	23	4	2	2	-	28	28	-	21	21	-	23
1	1	-	-	-	-	-	-	-	-	-	-	2311
-	-	-	-	-	-	6	6	-	4	4	-	2340
-	-	-	2	2	-	21	21	-	16	16	-	2340
1	1	-	-	-	-	-	-	-	-	-	-	2340
24	21	3	-	-	-	-	-	-	-	-	-	2340
1	-	1	-	-	-	1	1	-	1	1	-	2355
1	1	-	4	4	-	79	79	-	67	67	-	24
1	1	-	-	-	-	-	-	-	-	-	-	2410
-	-	-	2	2	-	35	35	-	27	27	-	2412
-	-	-	2	2	-	44	44	-	40	40	-	2412
882	874	8	139	137	2	792	790	2	616	614	2	25
1	1	-	-	-	-	2	2	-	2	2	-	2500
123	123	-	9	9	-	-	-	-	-	-	-	2500
-	-	-	-	-	-	25	25	-	20	20	-	2520
1	1	-	-	-	-	-	-	-	-	-	-	2520
352	352	-	75	73	2	484	483	1	353	352	1	2540
66	64	2	18	18	-	89	89	-	75	75	-	2540
-	-	-	1	1	-	15	15	-	14	14	-	2541

Noch: 10. Auszubildende, neu abgeschlossene und vorzeitig gelöste Ausbildungsverträge
sowie Teilnehmer/innen an Abschlussprüfungen 2005 nach Berufsgruppen,
Ausbildungsberufen und -bereichen

Kenn- zif- fer	Berufsgruppe Ausbildungsberuf (Ausbildungsbereich)	Auszubildende							darunter Ausländer
		insgesamt	männlich	weiblich	im ... Ausbildungsjahr				
					1.	2.	3.	4.	
25	Noch: Metall- und Anlagenberufe								
2550	Konstruktionsmechaniker/in (Hw)	30	29	1	8	8	12	2	-
2550	Konstruktionsmechaniker/in (IH)	582	576	6	245	337	-	-	-
2550	Konstruktionsmechaniker/in - Metall- und Schiffbautechnik (IH)	242	242	-	-	-	128	114	-
2591	Rollladen- und Jalousiebauer/in (Hw)	5	5	-	-	-	5	-	-
2591	Rollladen- und Sonnenschutz- mechatroniker/in (Hw)	12	11	1	7	4	1	-	-
26	Blechkonstruktions- und Installations- berufe	1 532	1 521	11	248	304	487	493	3
2610	Klempner/in (Hw)	59	58	1	10	19	12	18	-
2640	Anlagenmechaniker/in - Versor- gungstechnik (Hw)	13	13	-	-	-	13	-	-
2640	Anlagenmechaniker/in - Versor- gungstechnik (IH)	174	172	2	-	-	90	84	-
2649	Anlagenmechaniker/in für Sanitär-, Heizungs- und Klimatechnik (Hw)	701	696	5	205	252	244	-	3
2650	Konstruktionsmechaniker/in - Feinblechbautechnik (Hw)	8	8	-	1	-	7	-	-
2650	Konstruktionsmechaniker/in - Feinblechbautechnik (IH)	168	166	2	-	-	87	81	-
2661	Kälteanlagenbauer/in (Hw)	127	127	-	32	33	33	29	-
2671	Gas- und Wasserinstallateur/in (Hw)	146	146	-	-	-	1	145	-
2680	Zentralheizungs- und Lüftungs- bauer/in (Hw)	136	135	1	-	-	-	136	-
27	Maschinenbau- und -wartungsberufe	3 126	3 053	73	923	1 088	630	485	15
2700	Industriemechaniker/in (Hw)	43	43	-	4	17	21	1	1
2700	Industriemechaniker/in (IH)	1 082	1 060	22	462	620	-	-	6
2730	Industriemechaniker/in - Maschinen- und Systemtechnik (IH)	320	316	4	-	3	159	158	2
2730	Maschinenbaumechaniker/in (Hw)	-	-	-	-	-	-	-	-
2740	Industriemechaniker/in - Betriebs- technik (Hw)	7	7	-	-	-	7	-	-
2740	Industriemechaniker/in - Betriebs- technik (IH)	540	535	5	-	4	272	264	2
2760	Industriemechaniker/in - Produktions- technik (IH)	142	136	6	-	1	79	62	-
2781	Teilezurichter/in (Hw)	21	21	-	2	19	-	-	-
2781	Teilezurichter/in (IH)	665	650	15	335	330	-	-	4
2782	Fertigungsmechaniker/in (Hw)	6	6	-	-	1	5	-	-
2782	Fertigungsmechaniker/in (IH)	300	279	21	120	93	87	-	-
28	Fahr-, Flugzeugbau- und -wartungsberufe	4 946	4 851	95	1 202	1 246	1 324	1 174	11
2810	Automobilmechaniker/in (IH)	53	52	1	-	-	-	53	-
2810	Kraftfahrzeugmechaniker/in (Hw)	937	935	2	-	-	5	932	3
2810	Kraftfahrzeugmechatroniker/in (Hw)	2 765	2 724	41	780	959	1 021	5	4
2810	Kraftfahrzeugmechatroniker/in (IH)	256	229	27	111	82	63	-	-

Neu abgeschlossene			Vorzeitig gelöste			Teilnehmer/innen an Abschlussprüfungen						Kenn- zif- fer
Ausbildungsverträge						insgesamt	männlich	weiblich	mit bestandener Prüfung			
insgesamt	männlich	weiblich	insgesamt	männlich	weiblich				insgesamt	männlich	weiblich	
8	7	1	1	1	-	19	19	-	12	12	-	25
324	319	5	26	26	-	-	-	-	-	-	-	2550
-	-	-	7	7	-	152	152	-	134	134	-	2550
-	-	-	-	-	-	6	5	1	6	5	1	2591
7	7	-	2	2	-	-	-	-	-	-	-	2591
303	300	3	69	68	1	744	737	7	563	557	6	26
14	14	-	2	2	-	22	22	-	11	11	-	2610
-	-	-	1	1	-	-	-	-	-	-	-	2640
-	-	-	2	2	-	87	87	-	86	86	-	2640
255	252	3	36	36	-	117	115	2	83	81	2	2649
-	-	-	1	1	-	-	-	-	-	-	-	2650
-	-	-	1	1	-	109	107	2	98	96	2	2650
34	34	-	9	9	-	81	80	1	60	59	1	2661
-	-	-	12	11	1	194	193	1	136	136	-	2671
-	-	-	5	5	-	134	133	1	89	88	1	2680
1 107	1 074	33	147	144	3	1 168	1 151	17	932	919	13	27
5	5	-	1	1	-	14	14	-	12	12	-	2700
611	596	15	42	42	-	-	-	-	-	-	-	2700
-	-	-	5	5	-	170	167	3	144	141	3	2730
-	-	-	-	-	-	54	54	-	54	54	-	2730
-	-	-	-	-	-	-	-	-	-	-	-	2740
-	-	-	34	32	2	346	340	6	269	266	3	2740
-	-	-	2	2	-	84	84	-	74	74	-	2760
2	2	-	2	1	1	5	5	-	4	4	-	2781
352	343	9	51	51	-	405	401	4	304	301	3	2781
-	-	-	-	-	-	-	-	-	-	-	-	2782
137	128	9	10	10	-	90	86	4	71	67	4	2782
1 337	1 297	40	159	151	8	1 602	1 594	8	1 161	1 153	8	28
-	-	-	4	4	-	82	80	2	66	64	2	2810
-	-	-	25	25	-	780	777	3	559	556	3	2810
895	881	14	86	79	7	425	424	1	309	308	1	2810
118	105	13	3	3	-	-	-	-	-	-	-	2810

Noch: 10. Auszubildende, neu abgeschlossene und vorzeitig gelöste Ausbildungsverträge
sowie Teilnehmer/innen an Abschlussprüfungen 2005 nach Berufsgruppen,
Ausbildungsberufen und -bereichen

Kenn- zif- fer	Berufsgruppe Ausbildungsberuf (Ausbildungsbereich)	Auszubildende							darunter Ausländer
		insgesamt	männlich	weiblich	im ... Ausbildungsjahr				
					1.	2.	3.	4.	
28	Noch: Fahr-, Flugzeugbau- und -wartungsberufe								
2811	Kraftfahrzeugservicemechaniker/in (Hw)	54	52	2	49	5	-	-	-
2811	Kraftfahrzeugservicemechaniker/in (IH)	34	33	1	34	-	-	-	1
2813	Fahrradmonteur/in (Hw)	2	2	-	-	2	-	-	-
2813	Fahrradmonteur/in (IH)	59	55	4	38	21	-	-	-
2813	Zweiradmechaniker/in (Hw)	46	43	3	7	11	13	15	-
2813	Zweiradmechaniker/in (IH)	16	16	-	4	7	5	-	-
2821	Landmaschinenmechaniker/in (Hw)	59	59	-	-	-	-	59	-
2821	Mechaniker/in für Land- und Bau- maschinentechnik (Hw)	178	177	1	57	48	73	-	-
2821	Mechaniker/in für Land- und Bau- maschinentechnik (IH)	3	3	-	1	1	1	-	-
2830	Fluggerätmechaniker/in (IH)	61	53	8	15	16	21	9	-
2870	Karosserie- und Fahrzeugbauer/in (Hw)	101	100	1	-	-	1	100	2
2872	Karosserie- und Fahrzeugbau- mechaniker/in (Hw)	252	248	4	85	78	88	1	1
2872	Karosserie- und Fahrzeugbau- mechaniker/in (IH)	14	14	-	7	1	6	-	-
2872	Mechaniker/in für Karosserieein- standhaltungstechnik (Hw)	56	56	-	14	15	27	-	-
29	Werkzeug- und Formenbauberufe	901	891	10	213	240	214	234	2
2900	Werkzeugmacher/in (Hw)	1	1	-	-	-	-	1	-
2900	Werkzeugmechaniker/in (Hw)	13	13	-	7	5	1	-	-
2900	Werkzeugmechaniker/in (IH)	426	421	5	198	228	-	-	-
2921	Werkzeugmechaniker/in - Stanz- und Umformtechnik (Hw)	9	9	-	-	-	9	-	1
2921	Werkzeugmechaniker/in - Stanz- und Umformtechnik (IH)	270	267	3	-	2	129	139	1
2931	Werkzeugmechaniker/in - Formen- technik (Hw)	4	4	-	-	1	3	-	-
2931	Werkzeugmechaniker/in - Formen- technik (IH)	159	159	-	-	-	70	89	-
2952	Schneidwerkzeugmechaniker/in (Hw)	19	17	2	8	4	2	5	-
30	Feinwerktechnische und verwandte Berufe	1 258	689	569	282	330	392	254	8
3000	Feinmechaniker/in (Hw)	-	-	-	-	-	-	-	-
3000	Feinwerkmechaniker/in (Hw)	148	144	4	35	35	44	34	-
3000	Industriemechaniker/in - Geräte- und Feinwerktechnik (IH)	88	83	5	-	11	35	42	-
3000	Metallbildner/in (Hw)	4	4	-	3	-	1	-	-
3021	Goldschmied/in (Hw)	19	5	14	3	5	3	8	-
3021	Goldschmied/in (IH)	2	-	2	2	-	-	-	-
3031	Zahntechniker/in (Hw)	442	178	264	101	114	105	122	6
3041	Augenoptiker/in (Hw)	230	64	166	57	68	105	-	-
3051	Klavier- und Cembalobauer/in (Hw)	3	2	1	-	-	2	1	-

Neu abgeschlossene			Vorzeitig gelöste			Teilnehmer/innen an Abschlussprüfungen						Kenn- zif- fer
Ausbildungsverträge						insgesamt	männlich	weiblich	mit bestandener Prüfung			
insgesamt	männlich	weiblich	insgesamt	männlich	weiblich				insgesamt	männlich	weiblich	
												28
49	47	2	2	2	-	-	-	-	-	-	-	2811
34	33	1	1	1	-	-	-	-	-	-	-	2811
1	1	-	-	-	-	-	-	-	-	-	-	2813
38	34	4	7	6	1	-	-	-	-	-	-	2813
11	10	1	5	5	-	46	44	2	38	36	2	2813
5	5	-	2	2	-	-	-	-	-	-	-	2813
-	-	-	2	2	-	74	74	-	66	66	-	2821
59	59	-	3	3	-	-	-	-	-	-	-	2821
1	1	-	-	-	-	-	-	-	-	-	-	2821
15	13	2	-	-	-	10	10	-	10	10	-	2830
-	-	-	5	5	-	86	86	-	64	64	-	2870
89	86	3	9	9	-	99	99	-	49	49	-	2872
7	7	-	-	-	-	-	-	-	-	-	-	2872
15	15	-	5	5	-	-	-	-	-	-	-	2872
247	242	5	23	23	-	294	291	3	283	280	3	29
-	-	-	-	-	-	26	26	-	26	26	-	2900
7	7	-	-	-	-	1	1	-	1	1	-	2900
231	228	3	12	12	-	-	-	-	-	-	-	2900
-	-	-	-	-	-	-	-	-	-	-	-	2921
-	-	-	5	5	-	161	160	1	158	157	1	2921
-	-	-	-	-	-	-	-	-	-	-	-	2931
-	-	-	4	4	-	96	96	-	91	91	-	2931
9	7	2	2	2	-	10	8	2	7	5	2	2952
313	161	152	41	21	20	530	264	266	448	229	219	30
-	-	-	-	-	-	11	10	1	11	10	1	3000
39	38	1	1	1	-	5	5	-	3	3	-	3000
-	-	-	-	-	-	39	35	4	37	33	4	3000
3	3	-	-	-	-	-	-	-	-	-	-	3000
3	-	3	-	-	-	13	6	7	6	2	4	3021
2	-	2	-	-	-	-	-	-	-	-	-	3021
110	38	72	24	13	11	178	63	115	149	52	97	3031
64	14	50	9	4	5	132	35	97	106	30	76	3041
-	-	-	1	-	1	3	3	-	3	3	-	3051

Noch: 10. Auszubildende, neu abgeschlossene und vorzeitig gelöste Ausbildungsverträge
sowie Teilnehmer/innen an Abschlussprüfungen 2005 nach Berufsgruppen,
Ausbildungsberufen und -bereichen

Kenn- zif- fer	Berufsgruppe Ausbildungsberuf (Ausbildungsbereich)	Auszubildende							darunter Ausländer
		insgesamt	männlich	weiblich	im ... Ausbildungsjahr				
					1.	2.	3.	4.	
30	Noch: Feinwerktechnische und verwandte Berufe								
3051	Klavier- und Cembalobauer/in (IH)	19	18	1	3	4	8	4	1
3051	Klavierstimmer/in ¹⁾ (Hw)	8	6	2	3	5	-	-	-
3052	Orgel- und Harmoniumbauer/in (Hw)	14	12	2	3	5	2	4	-
3053	Metallblasinstrumentenmacher/in (Hw)	7	6	1	3	3	1	-	-
3053	Metallblasinstrumentenmacher/in (IH)	20	19	1	4	10	6	-	-
3054	Bogenmacher/in (Hw)	2	1	1	-	1	1	-	-
3054	Geigenbauer/in (Hw)	3	1	2	-	3	-	-	-
3055	Zupfinstrumentenmacher/in (Hw)	1	1	-	-	1	-	-	-
3056	Holzblasinstrumentenmacher/in (Hw)	3	2	1	-	2	1	-	-
3056	Holzblasinstrumentenmacher/in (IH)	7	7	-	2	1	4	-	-
3058	Handzuginstrumentenmacher/in (Hw)	1	1	-	-	-	1	-	-
3058	Handzuginstrumentenmacher/in (IH)	11	9	2	3	2	6	-	-
3071	Orthopädiemechaniker/in und Bandagist/in (Hw)	114	68	46	19	24	32	39	1
3080	Uhrmacher/in (Hw)	59	36	23	22	20	17	-	-
3080	Uhrmacher/in (IH)	53	22	31	19	16	18	-	-
31	Elektroberufe	5 705	5 497	208	1 455	1 540	1 485	1 225	10
3100	Elektroinstallateur/in (Hw)	420	419	1	-	-	4	416	-
3100	Elektroinstallationswerker/in ¹⁾ (Hw)	30	29	1	6	13	11	-	-
3100	Elektroniker/in - Energie- und Gebäudetechnik (Hw)	1 013	1 008	5	311	356	343	3	4
3111	Elektroanlagenmonteur/in (Hw)	20	20	-	1	4	15	-	-
3111	Elektroanlagenmonteur/in (IH)	105	104	1	33	40	32	-	1
3111	Elektroniker/in - Automatisierungstechnik (Hw)	16	16	-	4	8	4	-	-
3111	Elektroniker/in - Automatisierungstechnik (IH)	197	185	12	61	68	68	-	-
3111	Elektroniker/in - Gebäude- und Infrastruktursysteme (IH)	8	8	-	1	2	5	-	-
3111	Energieelektroniker/in - Anlagentechnik (Hw)	10	10	-	-	-	10	-	-
3111	Energieelektroniker/in - Anlagentechnik (IH)	91	89	2	-	-	12	79	-
3112	Elektroniker/in - Betriebstechnik (Hw)	2	2	-	-	2	-	-	-
3112	Elektroniker/in - Betriebstechnik (IH)	570	547	23	209	227	132	2	-
3112	Energieelektroniker/in - Betriebstechnik (IH)	147	144	3	-	1	52	94	-
3121	Kommunikationselektroniker/in - Telekommunikationstechnik (Hw)	3	3	-	-	-	3	-	-
3121	Kommunikationselektroniker/in - Telekommunikationstechnik (IH)	9	8	1	-	-	-	9	-
3125	Elektroniker/in - Informations- und Telekommunikationstechnik (Hw)	52	52	-	16	23	13	-	-
3125	Fernmeldeanlagenelektroniker/in (Hw)	19	19	-	-	-	-	19	-

1) Behindertenausbildungsberuf nach § 48 BBiG bzw. § 42 b HwO

Neu abgeschlossene			Vorzeitig gelöste			Teilnehmer/innen an Abschlussprüfungen						Kenn- zif- fer
Ausbildungsverträge						insgesamt	männlich	weiblich	mit bestandener Prüfung			
insgesamt	männlich	weiblich	insgesamt	männlich	weiblich				insgesamt	männlich	weiblich	
												30
3	3	-	-	-	-	3	3	-	3	3	-	3051
3	3	-	1	-	1	2	2	-	2	2	-	3051
4	3	1	-	-	-	5	5	-	4	4	-	3052
3	2	1	-	-	-	3	2	1	3	2	1	3053
6	5	1	1	1	-	5	5	-	4	4	-	3053
-	-	-	-	-	-	-	-	-	-	-	-	3054
-	-	-	-	-	-	5	3	2	3	3	-	3054
-	-	-	-	-	-	6	6	-	6	6	-	3055
-	-	-	1	1	-	4	4	-	4	4	-	3056
2	2	-	-	-	-	6	5	1	4	3	1	3056
-	-	-	-	-	-	5	5	-	5	5	-	3058
3	3	-	-	-	-	-	-	-	-	-	-	3058
27	22	5	1	1	-	50	33	17	48	31	17	3071
22	16	6	-	-	-	33	22	11	28	17	11	3080
19	9	10	2	-	2	22	12	10	19	12	7	3080
1 578	1 513	65	250	241	9	2 139	2 066	73	1 757	1 700	57	31
-	-	-	15	15	-	627	626	1	481	480	1	3100
7	7	-	2	2	-	19	19	-	19	19	-	3100
350	347	3	83	81	2	-	-	-	-	-	-	3100
1	1	-	1	1	-	3	3	-	-	-	-	3111
34	34	-	10	10	-	50	47	3	47	44	3	3111
6	6	-	-	-	-	-	-	-	-	-	-	3111
62	57	5	6	5	1	35	35	-	35	35	-	3111
1	1	-	1	1	-	-	-	-	-	-	-	3111
-	-	-	-	-	-	3	3	-	1	1	-	3111
-	-	-	6	6	-	95	92	3	92	89	3	3111
-	-	-	-	-	-	-	-	-	-	-	-	3112
238	227	11	19	19	-	17	17	-	17	17	-	3112
-	-	-	2	2	-	99	98	1	86	85	1	3112
-	-	-	-	-	-	-	-	-	-	-	-	3121
-	-	-	-	-	-	12	11	1	12	11	1	3121
19	19	-	2	2	-	-	-	-	-	-	-	3125
-	-	-	-	-	-	22	22	-	11	11	-	3125

Noch: 10. Auszubildende, neu abgeschlossene und vorzeitig gelöste Ausbildungsverträge
sowie Teilnehmer/innen an Abschlussprüfungen 2005 nach Berufsgruppen,
Ausbildungsberufen und -bereichen

Kenn- zif- fer	Berufsgruppe Ausbildungsberuf (Ausbildungsbereich)	Auszubildende							darunter Ausländer
		insgesamt	männlich	weiblich	im ... Ausbildungsjahr				
					1.	2.	3.	4.	
31	Noch: Elektroberufe								
3130	Elektromaschinenbauer/in (Hw)	15	15	-	-	-	-	15	-
3131	Elektromaschinenmonteur/in (IH)	13	13	-	-	-	-	13	-
3131	Elektroniker/in - Maschinen und Antriebstechnik (Hw)	46	46	-	19	18	9	-	-
3131	Elektroniker/in - Maschinen und Antriebstechnik (IH)	52	51	1	22	16	14	-	-
3153	Hörgeräteakustiker/in (Hw)	75	22	53	25	25	25	-	-
3161	Elektromechaniker/in (Hw)	5	5	-	-	-	-	5	-
3161	Mechatroniker/in (Hw)	50	50	-	7	15	26	2	-
3161	Mechatroniker/in (IH)	1 364	1 326	38	385	346	315	318	-
3161	Systemelektroniker/in (Hw)	10	10	-	1	3	6	-	-
3162	Industrieelektroniker/in - Produktionstechnik (Hw)	5	4	1	-	-	5	-	-
3162	Industrieelektroniker/in - Produktionstechnik (IH)	46	41	5	-	-	1	45	1
3162	Mikrotechnologe/-technologin (IH)	96	76	20	29	37	30	-	-
3163	Elektrogerätefachkraft ¹⁾ (IH)	98	94	4	29	29	40	-	-
3163	Elektrogerätezusammenbauer/in ¹⁾ (IH)	123	121	2	38	33	52	-	3
3163	Elektroniker/in - Geräte und Systeme (Hw)	4	2	2	-	2	2	-	-
3163	Elektroniker/in - Geräte und Systeme (IH)	293	282	11	104	104	83	2	1
3163	Industrieelektroniker/in - Geräte- technik (Hw)	1	1	-	-	-	1	-	-
3163	Industrieelektroniker/in - Geräte- technik (IH)	72	71	1	-	-	-	72	-
3165	Prozessleitelektroniker/in (IH)	15	15	-	-	-	-	15	-
3171	Informations- und Telekommuni- kationssystem-Elektroniker/in (Hw)	4	4	-	1	1	2	-	-
3171	Informations- und Telekommuni- kationssystem-Elektroniker/in (IH)	394	380	14	126	126	142	-	-
3171	Informationselektroniker/in (Hw)	113	113	-	21	36	28	28	-
3171	Kommunikationselektroniker/in - Informationstechnik (IH)	14	11	3	-	-	-	14	-
3171	Systeminformatiker/in (IH)	11	11	-	6	5	-	-	-
3172	Kommunikationselektroniker/in - Funktechnik (IH)	3	3	-	-	-	-	3	-
3181	Kraftfahrzeugelektriker/in (Hw)	54	51	3	-	-	-	54	-
3181	Kraftfahrzeugelektriker/in (IH)	17	16	1	-	-	-	17	-
32	Montierer/innen und Metallberufe, a. n. g.	256	252	4	78	76	102	-	-
3239	Metallbearbeiter/in ¹⁾ (Hw)	111	110	1	38	28	45	-	-
3239	Metallbearbeiter/in ¹⁾ (IH)	145	142	3	40	48	57	-	-

1) Behindertenausbildungsberuf nach § 48 BBiG bzw. § 42 b HwO

Neu abgeschlossene			Vorzeitig gelöste			Teilnehmer/innen an Abschlussprüfungen						Kenn- zif- fer
Ausbildungsverträge						insgesamt	männlich	weiblich	mit bestandener Prüfung			
insgesamt	männlich	weiblich	insgesamt	männlich	weiblich				insgesamt	männlich	weiblich	
-	-	-	-	-	-	27	27	-	10	10	-	31
-	-	-	-	-	-	26	25	1	24	23	1	3130
21	21	-	2	2	-	-	-	-	-	-	-	3131
23	22	1	-	-	-	-	-	-	-	-	-	3131
26	8	18	3	1	2	25	4	21	13	1	12	3153
-	-	-	-	-	-	6	6	-	6	6	-	3161
7	7	-	1	1	-	11	11	-	10	10	-	3161
404	394	10	36	35	1	413	405	8	365	358	7	3161
1	1	-	2	2	-	-	-	-	-	-	-	3161
-	-	-	-	-	-	1	1	-	1	1	-	3162
-	-	-	-	-	-	35	32	3	31	28	3	3162
29	21	8	2	2	-	39	35	4	39	35	4	3162
30	29	1	15	15	-	40	40	-	29	29	-	3163
39	39	-	13	12	1	80	79	1	58	58	-	3163
-	-	-	-	-	-	2	2	-	-	-	-	3163
110	107	3	11	10	1	27	25	2	27	25	2	3163
-	-	-	-	-	-	-	-	-	-	-	-	3163
-	-	-	-	-	-	52	49	3	45	42	3	3163
-	-	-	2	2	-	27	23	4	21	18	3	3165
2	2	-	-	-	-	6	6	-	4	4	-	3171
137	132	5	13	12	1	148	137	11	125	116	9	3171
25	25	-	3	3	-	74	73	1	54	54	-	3171
-	-	-	-	-	-	8	8	-	7	7	-	3171
6	6	-	-	-	-	-	-	-	-	-	-	3171
-	-	-	-	-	-	7	7	-	7	7	-	3172
-	-	-	-	-	-	78	75	3	59	57	2	3181
-	-	-	-	-	-	25	23	2	21	19	2	3181
79	77	2	19	19	-	118	118	-	93	93	-	32
38	37	1	7	7	-	70	70	-	57	57	-	3239
41	40	1	12	12	-	48	48	-	36	36	-	3239

Noch: 10. Auszubildende, neu abgeschlossene und vorzeitig gelöste Ausbildungsverträge
sowie Teilnehmer/innen an Abschlussprüfungen 2005 nach Berufsgruppen,
Ausbildungsberufen und -bereichen

Kenn- zif- fer	Berufsgruppe Ausbildungsberuf (Ausbildungsbereich)	Auszubildende							darunter Ausländer
		insgesamt	männlich	weiblich	im ... Ausbildungsjahr				
					1.	2.	3.	4.	
33	Spinnberufe	14	11	3	1	9	4	-	-
3311	Textilmechaniker/in - Spinnerei (IH)	3	3	-	-	-	3	-	-
3312	Textilmaschinenführer/in - Spinnerei (IH)	8	5	3	-	8	-	-	-
3323	Seiler/in (Hw)	3	3	-	1	1	1	-	-
34	Berufe in der Textilherstellung	200	120	80	39	103	58	-	1
3411	Textilmaschinenführer/in - Weberei (IH)	42	28	14	-	42	-	-	-
3412	Produktionsmechaniker/in - Textil (Hw)	1	-	1	1	-	-	-	-
3412	Produktionsmechaniker/in - Textil (IH)	26	18	8	26	-	-	-	-
3412	Textilmechaniker/in - Weberei (Hw)	1	1	-	-	-	1	-	-
3412	Textilmechaniker/in - Weberei (IH)	18	18	-	-	4	14	-	-
3413	Textilmechaniker/in - Bandweberei (IH)	3	3	-	-	-	3	-	-
3416	Textilstopfer/in (IH)	14	-	14	10	4	-	-	-
3440	Textilmechaniker/in - Maschen- industrie (IH)	10	10	-	-	1	9	-	-
3441	Textilmaschinenführer/in - Maschen- industrie (IH)	24	17	7	-	24	-	-	-
3492	Textilmechaniker/in - Tufting (IH)	-	-	-	-	-	-	-	-
3493	Textilmaschinenführer/in - Vliesstoff (IH)	9	5	4	-	9	-	-	-
3494	Textilmechaniker/in - Vliesstoff (IH)	6	6	-	-	-	6	-	-
3496	Schmucktextilienhersteller/in (Hw)	1	-	1	-	-	1	-	-
3496	Schmucktextilienhersteller/in (IH)	45	14	31	2	19	24	-	1
35	Berufe in der Textilverarbeitung	299	12	287	119	115	65	-	2
3510	Maßschneider/in (Hw)	26	-	26	17	8	1	-	-
3511	Modeschneider/in (Hw)	-	-	-	-	-	-	-	-
3511	Modeschneider/in (IH)	48	-	48	13	11	24	-	1
3512	Herrenschneider/in (Hw)	1	-	1	-	-	1	-	-
3513	Damenschneider/in (Hw)	9	-	9	-	1	8	-	-
3513	Fachpraktiker/in im Damenschnei- derhandwerk ¹⁾ (Hw)	33	-	33	7	12	14	-	-
3516	Änderungsschneider/in (Hw)	16	1	15	16	-	-	-	-
3516	Änderungsschneider/in (IH)	6	-	6	6	-	-	-	-
3522	Modenäher/in (IH)	125	1	124	52	73	-	-	1
3530	Wäscheschneider/in (Hw)	6	-	6	-	-	6	-	-
3543	Modist/in (Hw)	5	-	5	1	2	2	-	-
3582	Technische/r Konfektionär/in (Hw)	1	1	-	1	-	-	-	-
3582	Technische/r Konfektionär/in (IH)	22	9	13	6	8	8	-	-
3591	Sticker/in (Hw)	1	-	1	-	-	1	-	-
36	Textilveredler/innen	94	83	11	25	41	28	-	-
3610	Produktveredler/in - Textil (IH)	22	20	2	22	-	-	-	-
3610	Textilmaschinenführer/in - Veredlung (IH)	36	31	5	3	33	-	-	-
3610	Textilveredler/in (IH)	36	32	4	-	8	28	-	-

1) Behindertenausbildungsberuf nach § 48 BBiG bzw. § 42 b HwO

Neu abgeschlossene			Vorzeitig gelöste			Teilnehmer/innen an Abschlussprüfungen						Kenn- zif- fer
Ausbildungsverträge						insgesamt	männlich	weiblich	mit bestandener Prüfung			
insgesamt	männlich	weiblich	insgesamt	männlich	weiblich				insgesamt	männlich	weiblich	
4	4	-	-	-	-	11	8	3	10	8	2	33
3	3	-	-	-	-	2	1	1	2	1	1	3311
-	-	-	-	-	-	9	7	2	8	7	1	3312
1	1	-	-	-	-	-	-	-	-	-	-	3323
62	41	21	16	3	13	163	115	48	151	109	42	34
-	-	-	3	-	3	50	36	14	48	35	13	3411
1	-	1	-	-	-	-	-	-	-	-	-	3412
26	18	8	-	-	-	-	-	-	-	-	-	3412
-	-	-	1	-	1	-	-	-	-	-	-	3412
8	8	-	1	1	-	32	30	2	30	28	2	3412
2	2	-	-	-	-	1	-	1	1	-	1	3413
10	-	10	1	-	1	6	-	6	5	-	5	3416
8	8	-	-	-	-	11	11	-	10	10	-	3440
-	-	-	4	1	3	26	14	12	25	14	11	3441
-	-	-	-	-	-	1	1	-	1	1	-	3492
-	-	-	-	-	-	9	9	-	9	9	-	3493
5	5	-	-	-	-	8	8	-	8	8	-	3494
-	-	-	-	-	-	1	-	1	1	-	1	3496
2	-	2	6	1	5	18	6	12	13	4	9	3496
134	5	129	18	1	17	144	5	139	117	5	112	35
18	-	18	3	-	3	-	-	-	-	-	-	3510
-	-	-	-	-	-	1	-	1	1	-	1	3511
25	-	25	3	-	3	34	1	33	31	1	30	3511
-	-	-	-	-	-	5	-	5	4	-	4	3512
-	-	-	-	-	-	11	-	11	9	-	9	3513
7	-	7	-	-	-	8	-	8	8	-	8	3513
16	1	15	-	-	-	-	-	-	-	-	-	3516
6	-	6	-	-	-	-	-	-	-	-	-	3516
53	-	53	11	-	11	76	-	76	55	-	55	3522
-	-	-	-	-	-	-	-	-	-	-	-	3530
2	-	2	-	-	-	-	-	-	-	-	-	3543
1	1	-	-	-	-	-	-	-	-	-	-	3582
6	3	3	1	1	-	9	4	5	9	4	5	3582
-	-	-	-	-	-	-	-	-	-	-	-	3591
39	34	5	10	10	-	101	89	12	88	76	12	36
22	20	2	2	2	-	-	-	-	-	-	-	3610
3	3	-	6	6	-	45	40	5	38	33	5	3610
14	11	3	2	2	-	56	49	7	50	43	7	3610

Noch: 10. Auszubildende, neu abgeschlossene und vorzeitig gelöste Ausbildungsverträge
sowie Teilnehmer/innen an Abschlussprüfungen 2005 nach Berufsgruppen,
Ausbildungsberufen und -bereichen

Kenn- zif- fer	Berufsgruppe Ausbildungsberuf (Ausbildungsbereich)	Auszubildende							darunter Ausländer
		insgesamt	männlich	weiblich	im ... Ausbildungsjahr				
					1.	2.	3.	4.	
37	Berufe in der Lederherstellung, Leder- und Fellverarbeitung	132	101	31	27	25	49	31	-
3710	Gerber/in (IH)	4	4	-	-	-	4	-	-
3720	Schuhmacher/in (Hw)	6	6	-	1	2	3	-	-
3722	Orthopädieschuhmacher/in (Hw)	73	58	15	7	13	22	31	-
3730	Schuhfertiger/in (IH)	7	3	4	3	2	2	-	-
3741	Sattler/in (Hw)	32	29	3	10	7	15	-	-
3741	Sattler/in (IH)	4	-	4	4	-	-	-	-
3745	Täschner/in (IH)	5	1	4	2	1	2	-	-
3783	Kürschner/in (Hw)	1	-	1	-	-	1	-	-
3783	Kürschner/in (IH)	-	-	-	-	-	-	-	-
39	Berufe in der Back-, Konditor- und Süßwarenherstellung	1 244	885	359	389	432	423	-	2
3910	Bäcker/in (Hw)	1 028	807	221	327	347	354	-	2
3910	Bäcker/in (IH)	10	7	3	6	2	2	-	-
3910	Bäckerfachwerker/in ¹⁾ (Hw)	24	21	3	4	12	8	-	-
3920	Konditor/in (Hw)	169	45	124	49	65	55	-	-
3930	Fachkraft für Süßwarentechnik (IH)	13	5	8	3	6	4	-	-
40	Fleischer/innen	355	344	11	110	120	125	-	-
4010	Fleischer/in (Hw)	317	307	10	95	108	114	-	-
4010	Fleischer/in (IH)	38	37	1	15	12	11	-	-
41	Köche/Köchinnen	4 915	3 331	1 584	1 621	1 613	1 681	-	18
4110	Koch/Köchin (Hw)	3	1	2	-	3	-	-	-
4110	Koch/Köchin (IH)	4 063	2 862	1 201	1 321	1 355	1 387	-	18
4116	Beikoch/Beiköchin ¹⁾ (IH)	849	468	381	300	255	294	-	-
42	Berufe in der Getränke-, Genuss- mittelherstellung	78	70	8	26	29	23	-	1
4210	Brauer/in und Mälzer/in (Hw)	2	2	-	-	1	1	-	-
4210	Brauer/in und Mälzer/in (IH)	67	60	7	22	25	20	-	1
4232	Destillateur/in (IH)	1	1	-	1	-	-	-	-
4233	Weinküfer/in (IH)	6	5	1	3	2	1	-	-
4234	Fachkraft für Fruchtsafttechnik (IH)	2	2	-	-	1	1	-	-
43	Übrige Ernährungsberufe	201	151	50	68	54	79	-	-
4310	Molkereifachmann/frau (Lw)	58	47	11	22	18	18	-	-
4350	Fachkraft für Lebensmitteltechnik (IH)	125	88	37	44	33	48	-	-
4351	Müller/in (Hw)	6	5	1	1	-	5	-	-
4351	Müller/in (IH)	12	11	1	1	3	8	-	-
44	Hochbauberufe	1 772	1 767	5	544	669	559	-	5
4401	Bauwerksmechaniker/in für Abbruch und Betontrenntechnik (IH)	2	2	-	-	2	-	-	-
4401	Hochbaufacharbeiter/in (Hw)	117	116	1	70	47	-	-	-

1) Behindertenausbildungsberuf nach § 48 BBiG bzw. § 42 b HwO

Neu abgeschlossene			Vorzeitig gelöste			Teilnehmer/innen an Abschlussprüfungen						Kenn- zif- fer
Ausbildungsverträge						insgesamt	männlich	weiblich	mit bestandener Prüfung			
insgesamt	männlich	weiblich	insgesamt	männlich	weiblich				insgesamt	männlich	weiblich	
29	17	12	8	2	6	70	56	14	48	36	12	37
-	-	-	-	-	-	-	-	-	-	-	-	3710
1	1	-	-	-	-	1	1	-	1	1	-	3720
9	6	3	4	2	2	55	47	8	38	32	6	3722
3	1	2	-	-	-	3	-	3	3	-	3	3730
10	8	2	-	-	-	7	7	-	2	2	-	3741
4	-	4	4	-	4	2	1	1	2	1	1	3741
2	1	1	-	-	-	1	-	1	1	-	1	3745
-	-	-	-	-	-	-	-	-	-	-	-	3783
-	-	-	-	-	-	1	-	1	1	-	1	3783
411	295	116	86	60	26	465	316	149	347	224	123	39
340	267	73	68	50	18	405	301	104	293	212	81	3910
6	4	2	-	-	-	1	1	-	1	1	-	3910
4	3	1	6	5	1	5	2	3	5	2	3	3910
58	19	39	11	4	7	52	11	41	46	8	38	3920
3	2	1	1	1	-	2	1	1	2	1	1	3930
114	109	5	34	34	-	144	139	5	133	128	5	40
98	94	4	30	30	-	131	127	4	121	117	4	4010
16	15	1	4	4	-	13	12	1	12	11	1	4010
1 843	1 305	538	584	410	174	1 764	1 196	568	1 462	1 000	462	41
-	-	-	-	-	-	2	1	1	1	1	-	4110
1 535	1 120	415	484	351	133	1 488	1 039	449	1 237	869	368	4110
308	185	123	100	59	41	274	156	118	224	130	94	4116
27	24	3	1	-	1	59	56	3	55	52	3	42
-	-	-	-	-	-	-	-	-	-	-	-	4210
23	21	2	1	-	1	59	56	3	55	52	3	4210
1	1	-	-	-	-	-	-	-	-	-	-	4232
3	2	1	-	-	-	-	-	-	-	-	-	4233
-	-	-	-	-	-	-	-	-	-	-	-	4234
68	52	16	7	6	1	105	75	30	83	61	22	43
22	17	5	-	-	-	25	19	6	25	19	6	4310
44	34	10	6	5	1	75	51	24	56	40	16	4350
1	-	1	-	-	-	3	3	-	-	-	-	4351
1	1	-	1	1	-	2	2	-	2	2	-	4351
710	707	3	150	150	-	1 010	1 007	3	693	691	2	44
-	-	-	1	1	-	-	-	-	-	-	-	4401
73	73	-	14	14	-	86	85	1	59	59	-	4401

Noch: 10. Auszubildende, neu abgeschlossene und vorzeitig gelöste Ausbildungsverträge
sowie Teilnehmer/innen an Abschlussprüfungen 2005 nach Berufsgruppen,
Ausbildungsberufen und -bereichen

Kenn- zif- fer	Berufsgruppe Ausbildungsberuf (Ausbildungsbereich)	Auszubildende							darunter Ausländer
		insgesamt	männlich	weiblich	im ... Ausbildungsjahr				
					1.	2.	3.	4.	
44	Noch: Hochbauberufe								
4401	Hochbaufacharbeiter/in (IH)	226	225	1	123	103	-	-	1
4401	Hochbaufacharbeiter/in ¹⁾ (Hw)	39	39	-	22	17	-	-	-
4404	Hochbaufachwerker/in ¹⁾ (Hw)	196	196	-	60	52	84	-	1
4404	Hochbaufachwerker/in ¹⁾ (IH)	81	81	-	30	25	26	-	-
4410	Maurer/in (Hw)	652	651	1	142	246	264	-	2
4410	Maurer/in (IH)	234	232	2	42	99	93	-	1
4412	Fassadenmonteur/in (Hw)	4	4	-	-	4	-	-	-
4414	Feuerungs- und Schornstein- bauer/in (Hw)	-	-	-	-	-	-	-	-
4414	Feuerungs- und Schornstein- bauer/in (IH)	1	1	-	1	-	-	-	-
4420	Beton- und Stahlbetonbauer/in (Hw)	35	35	-	11	13	11	-	-
4420	Beton- und Stahlbetonbauer/in (IH)	126	126	-	27	42	57	-	-
4431	Gerüstbauer/in (Hw)	59	59	-	16	19	24	-	-
4431	Gerüstbauer/in (IH)	-	-	-	-	-	-	-	-
46	Tiefbauberufe	1 191	1 189	2	367	502	322	-	4
4601	Tiefbaufacharbeiter/in (Hw)	74	74	-	37	37	-	-	-
4601	Tiefbaufacharbeiter/in (IH)	299	298	1	142	157	-	-	2
4601	Tiefbaufacharbeiter/in ¹⁾ (Hw)	33	33	-	15	18	-	-	-
4610	Straßenbauer/in (Hw)	181	181	-	37	87	57	-	2
4610	Straßenbauer/in (IH)	341	340	1	74	133	134	-	-
4610	Tiefbaufachwerker/in ¹⁾ (Hw)	16	16	-	-	-	16	-	-
4631	Gleisbauer/in (IH)	38	38	-	6	10	22	-	-
4653	Wasserbauer/in (ÖD)	42	42	-	12	13	17	-	-
4662	Brunnenbauer/in (Hw)	10	10	-	2	7	1	-	-
4662	Brunnenbauer/in (IH)	14	14	-	4	2	8	-	-
4663	Kanalbauer/in (Hw)	17	17	-	4	4	9	-	-
4663	Kanalbauer/in (IH)	48	48	-	18	10	20	-	-
4664	Rohrleitungsbauer/in (Hw)	4	4	-	1	1	2	-	-
4664	Rohrleitungsbauer/in (IH)	70	70	-	15	21	34	-	-
4669	Spezialtiefbauer/in (IH)	4	4	-	-	2	2	-	-
48	Ausbauberufe	1 577	1 555	22	459	618	500	-	5
4801	Ausbaufacharbeiter/in (Hw)	176	176	-	80	96	-	-	1
4801	Ausbaufacharbeiter/in (IH)	213	211	2	107	106	-	-	-
4801	Ausbaufacharbeiter/in ¹⁾ (Hw)	33	33	-	19	14	-	-	-
4804	Ausbaufachwerker/in ¹⁾ (Hw)	8	8	-	-	-	8	-	-
4810	Stuckateur/in (Hw)	41	39	2	6	10	25	-	-
4810	Stuckateur/in (IH)	1	1	-	1	-	-	-	-
4822	Industrie-Isolierer/in (IH)	1	1	-	-	1	-	-	-
4823	Wärme-, Kälte- und Schallschutz- isolierer/in (Hw)	9	8	1	3	2	4	-	-
4824	Trockenbaumonteur/in (Hw)	48	48	-	6	11	31	-	-
4824	Trockenbaumonteur/in (IH)	91	90	1	27	22	42	-	1
4825	Bauwerksabdichter/in (Hw)	10	10	-	2	5	3	-	-

1) Behindertenausbildungsberuf nach § 48 BBiG bzw. § 42 b HwO

Neu abgeschlossene			Vorzeitig gelöste			Teilnehmer/innen an Abschlussprüfungen						Kenn- zif- fer
Ausbildungsverträge						insgesamt	männlich	weiblich	mit bestandener Prüfung			
insgesamt	männlich	weiblich	insgesamt	männlich	weiblich				insgesamt	männlich	weiblich	
126	125	1	22	22	-	214	214	-	126	126	-	4401
24	24	-	3	3	-	27	27	-	21	21	-	4401
60	60	-	13	13	-	52	52	-	47	47	-	4404
30	30	-	10	10	-	39	39	-	30	30	-	4404
191	191	-	46	46	-	342	340	2	222	220	2	4410
133	131	2	24	24	-	138	138	-	99	99	-	4410
2	2	-	-	-	-	-	-	-	-	-	-	4412
-	-	-	-	-	-	2	2	-	2	2	-	4414
1	1	-	-	-	-	-	-	-	-	-	-	4414
12	12	-	7	7	-	17	17	-	11	11	-	4420
40	40	-	2	2	-	83	83	-	68	68	-	4420
18	18	-	8	8	-	9	9	-	8	8	-	4431
-	-	-	-	-	-	1	1	-	-	-	-	4431
457	457	-	68	68	-	684	683	1	480	480	-	46
39	39	-	4	4	-	26	26	-	11	11	-	4601
146	146	-	28	28	-	263	262	1	145	145	-	4601
15	15	-	3	3	-	-	-	-	-	-	-	4601
45	45	-	11	11	-	60	60	-	48	48	-	4610
125	125	-	10	10	-	180	180	-	149	149	-	4610
-	-	-	2	2	-	19	19	-	15	15	-	4610
9	9	-	2	2	-	36	36	-	27	27	-	4631
12	12	-	-	-	-	15	15	-	15	15	-	4653
2	2	-	-	-	-	1	1	-	-	-	-	4662
6	6	-	-	-	-	4	4	-	4	4	-	4662
4	4	-	-	-	-	16	16	-	12	12	-	4663
25	25	-	7	7	-	28	28	-	24	24	-	4663
1	1	-	-	-	-	-	-	-	-	-	-	4664
26	26	-	1	1	-	36	36	-	30	30	-	4664
2	2	-	-	-	-	-	-	-	-	-	-	4669
538	530	8	159	158	1	966	953	13	630	621	9	48
84	84	-	31	31	-	76	75	1	36	36	-	4801
116	114	2	39	39	-	199	197	2	118	116	2	4801
19	19	-	3	3	-	-	-	-	-	-	-	4801
-	-	-	1	1	-	23	23	-	23	23	-	4804
7	7	-	1	1	-	20	20	-	13	13	-	4810
1	1	-	-	-	-	-	-	-	-	-	-	4810
-	-	-	-	-	-	-	-	-	-	-	-	4822
4	4	-	1	1	-	4	4	-	4	4	-	4823
8	8	-	8	8	-	17	17	-	14	14	-	4824
44	43	1	2	2	-	73	71	2	54	52	2	4824
2	2	-	1	1	-	3	3	-	-	-	-	4825

Noch: 10. Auszubildende, neu abgeschlossene und vorzeitig gelöste Ausbildungsverträge
sowie Teilnehmer/innen an Abschlussprüfungen 2005 nach Berufsgruppen,
Ausbildungsberufen und -bereichen

Kenn- zif- fer	Berufsgruppe Ausbildungsberuf (Ausbildungsbereich)	Auszubildende							darunter Ausländer
		insgesamt	männlich	weiblich	im ... Ausbildungsjahr				
					1.	2.	3.	4.	
48	Noch: Ausbauberufe								
4825	Bauwerksabdichter/in (IH)	3	3	-	1	-	2	-	-
4830	Fliesen-, Platten- und Mosaik- leger/in (Hw)	116	115	1	25	40	51	-	-
4830	Fliesen-, Platten- und Mosaik- leger/in (IH)	78	77	1	26	28	24	-	2
4840	Kachelofen- und Luftheizungs- bauer/in (Hw)	32	31	1	8	9	15	-	-
4850	Glaser/in (Hw)	61	58	3	18	18	25	-	-
4862	Estrichleger/in (Hw)	12	12	-	2	5	5	-	-
4870	Zimmerer/Zimmerin (Hw)	243	240	3	46	100	97	-	1
4870	Zimmerer/Zimmerin (IH)	120	117	3	22	40	58	-	-
4880	Dachdecker/in (Hw)	281	277	4	60	111	110	-	-
49	Raumausstatter/innen, Polsterer/ Polsterinnen	246	154	92	75	94	77	-	2
4910	Raumausstatter/in (Hw)	141	71	70	38	59	44	-	2
4910	Raumausstatterwerker/in ¹⁾ (Hw)	18	7	11	5	7	6	-	-
4913	Bodenleger/in (Hw)	40	40	-	16	12	12	-	-
4915	Parkettleger/in (Hw)	21	20	1	6	4	11	-	-
4920	Polsterer/Polsterin (Hw)	1	-	1	-	1	-	-	-
4920	Polsterer/Polsterin (IH)	14	12	2	5	5	4	-	-
4922	Fahrzeuginnenausstatter/in (Hw)	6	4	2	2	4	-	-	-
4926	Polster- und Dekorationsnäher/in (Hw)	1	-	1	-	1	-	-	-
4926	Polster- und Dekorationsnäher/in (IH)	4	-	4	3	1	-	-	-
50	Berufe in der Holz- und Kunststoff- verarbeitung	2 660	2 531	129	698	948	1 004	10	5
5010	Tischler/in (Hw)	925	869	56	196	330	399	-	2
5018	Holzbearbeiter/in ¹⁾ (Hw)	294	284	10	76	111	107	-	-
5018	Holzbearbeiter/in ¹⁾ (IH)	311	291	20	91	100	120	-	1
5018	Holzfachwerker/in ¹⁾ (Hw)	124	118	6	41	45	38	-	-
5021	Modellbauer/in (Hw)	76	73	3	18	22	30	6	-
5021	Modellbaumechaniker/in (IH)	13	13	-	5	3	1	4	-
5050	Holzmechaniker/in (Hw)	28	26	2	28	-	-	-	-
5050	Holzmechaniker/in (IH)	886	854	32	242	335	309	-	2
5061	Wagner/in (Hw)	3	3	-	1	2	-	-	-
51	Maler/innen, Lackierer/innen und verwandte Berufe	2 738	2 395	343	869	870	993	6	2
5101	Maler/in und Lackierer/in (Hw)	1 256	1 094	162	321	377	558	-	1
5103	Bau- und Metallmaler/in ¹⁾ (Hw)	403	353	50	93	113	197	-	-
5103	Farbgeber/in ¹⁾ (IH)	63	51	12	24	21	18	-	-
5110	Bauten- und Objektbeschichter/in (Hw)	216	198	18	144	72	-	-	1
5110	Bauten- und Objektbeschichter/in ¹⁾ (Hw)	183	167	16	106	77	-	-	-

1) Behindertenausbildungsberuf nach § 48 BBiG bzw. § 42 b HwO

Neu abgeschlossene			Vorzeitig gelöste			Teilnehmer/innen an Abschlussprüfungen						Kenn- zif- fer
Ausbildungsverträge						insgesamt	männlich	weiblich	mit bestandener Prüfung			
insgesamt	männlich	weiblich	insgesamt	männlich	weiblich				insgesamt	männlich	weiblich	
1	1	-	-	-	-	3	3	-	1	1	-	48
31	31	-	10	10	-	84	84	-	53	53	-	4825
29	28	1	4	4	-	53	52	1	37	36	1	4830
10	10	-	-	-	-	25	25	-	13	13	-	4840
19	18	1	3	3	-	27	26	1	20	19	1	4850
5	5	-	1	1	-	1	1	-	1	1	-	4862
62	61	1	17	16	1	124	120	4	83	82	1	4870
33	31	2	16	16	-	98	97	1	69	68	1	4870
63	63	-	21	21	-	136	135	1	91	90	1	4880
90	53	37	20	14	6	117	74	43	93	53	40	49
49	20	29	14	9	5	70	39	31	54	26	28	4910
5	2	3	1	-	1	12	2	10	12	2	10	4910
19	19	-	4	4	-	9	9	-	8	8	-	4913
6	6	-	-	-	-	17	17	-	11	11	-	4915
-	-	-	-	-	-	-	-	-	-	-	-	4920
6	5	1	1	1	-	9	7	2	8	6	2	4920
2	1	1	-	-	-	-	-	-	-	-	-	4922
-	-	-	-	-	-	-	-	-	-	-	-	4926
3	-	3	-	-	-	-	-	-	-	-	-	4926
851	804	47	187	176	11	1 110	1 055	55	789	752	37	50
288	268	20	43	39	4	482	458	24	332	315	17	5010
77	73	4	22	22	-	110	106	4	75	73	2	5018
94	87	7	27	24	3	162	150	12	134	124	10	5018
41	40	1	3	2	1	24	22	2	17	17	-	5018
19	16	3	4	4	-	49	46	3	36	34	2	5021
5	5	-	-	-	-	9	9	-	9	9	-	5021
28	26	2	1	1	-	6	6	-	3	3	-	5050
297	287	10	87	84	3	267	257	10	182	176	6	5050
2	2	-	-	-	-	1	1	-	1	1	-	5061
927	804	123	212	181	31	1 122	995	127	767	670	97	51
368	303	65	105	91	14	807	744	63	524	476	48	5101
93	83	10	41	33	8	144	118	26	110	91	19	5103
23	20	3	9	9	-	19	18	1	15	14	1	5103
146	131	15	10	7	3	19	17	2	15	13	2	5110
108	102	6	14	12	2	77	66	11	59	51	8	5110

Noch: 10. Auszubildende, neu abgeschlossene und vorzeitig gelöste Ausbildungsverträge
sowie Teilnehmer/innen an Abschlussprüfungen 2005 nach Berufsgruppen,
Ausbildungsberufen und -bereichen

Kenn- zif- fer	Berufsgruppe Ausbildungsberuf (Ausbildungsbereich)	Auszubildende							darunter Ausländer
		insgesamt	männlich	weiblich	im ... Ausbildungsjahr				
					1.	2.	3.	4.	
51	Noch: Maler/innen, Lackierer/innen und verwandte Berufe								
5120	Verfahrensmechaniker/in für Beschichtungstechnik (IH)	65	55	10	16	17	32	-	-
5123	Fahrzeuglackierer/in (Hw)	453	417	36	137	161	155	-	-
5123	Fahrzeuglackierer/in (IH)	67	55	12	22	26	19	-	-
5126	Vergolder/in (Hw)	3	2	1	1	2	-	-	-
5140	Glas- und Kerammaler/in (Hw)	12	1	11	1	3	8	-	-
5140	Glas- und Kerammaler/in (IH)	3	-	3	-	1	2	-	-
5142	Manufakturporzellanmaler/in (Hw)	1	-	1	-	-	1	-	-
5142	Manufakturporzellanmaler/in (IH)	13	2	11	4	-	3	6	-
52	Warenprüfer/innen, Versandfertig- macher/innen	1 586	1 442	144	850	735	1	-	3
5221	Fachkraft für Lagerlogistik (Hw)	21	17	4	18	3	-	-	-
5221	Fachkraft für Lagerlogistik (IH)	765	689	76	368	396	1	-	1
5221	Fachlagerist/in (Hw)	4	4	-	1	3	-	-	-
5221	Fachlagerist/in (IH)	668	617	51	403	265	-	-	2
5221	Handelsfachpacker/in (Hw)	-	-	-	-	-	-	-	-
5221	Handelsfachpacker/in (IH)	28	25	3	-	28	-	-	-
5228	Lagerfachhelfer/in ¹⁾ (IH)	100	90	10	60	40	-	-	-
54	Maschinen-, Anlagenführer/innen, a. n. g.	484	444	40	343	98	43	-	1
5400	Maschinen- und Anlagenführer/in (Hw)	2	2	-	-	2	-	-	-
5400	Maschinen- und Anlagenführer/in (IH)	318	280	38	282	36	-	-	1
5412	Fachkraft für Wasserversorgungs- technik (IH)	26	25	1	7	12	7	-	-
5412	Fachkraft für Wasserversorgungs- technik (ÖD)	15	14	1	3	7	5	-	-
5460	Baugerätführer/in (Hw)	10	10	-	4	2	4	-	-
5460	Baugerätführer/in (IH)	113	113	-	47	39	27	-	-
62	Techniker/innen, a. n. g.	134	111	23	39	50	45	-	-
6240	Vermessungstechniker/in (ÖD)	134	111	23	39	50	45	-	-
63	Technische Sonderfachkräfte	415	183	232	114	122	95	84	-
6311	Biologielaborant/in (IH)	63	13	50	12	18	17	16	-
6315	Milchwirtschaftliche/r Laborant/in (Lw)	18	2	16	6	7	5	-	-
6321	Physiklaborant/in (IH)	38	28	10	11	12	7	8	-
6322	Textillaborant/in - physikalisch- technisch (IH)	-	-	-	-	-	-	-	-
6323	Werkstoffprüfer/in (IH)	58	48	10	16	17	12	13	-
6330	Chemielaborant/in (IH)	157	52	105	40	42	34	41	-
6331	Lacklaborant/in (IH)	5	3	2	2	1	-	2	-
6333	Textillaborant/in (IH)	20	4	16	9	5	6	-	-

1) Behindertenausbildungsberuf nach § 48 BBiG bzw. § 42 b HwO

Neu abgeschlossene			Vorzeitig gelöste			Teilnehmer/innen an Abschlussprüfungen						Kenn- zif- fer	
Ausbildungsverträge						insgesamt	männlich	weiblich	mit bestandener Prüfung				
insgesamt	männlich	weiblich	insgesamt	männlich	weiblich				insgesamt	männlich	weiblich		
													51
16	15	1	3	3	-	37	31	6	30	24	6	5120	
145	134	11	29	26	3	-	-	-	-	-	-	5123	
22	15	7	-	-	-	-	-	-	-	-	-	5123	
1	1	-	-	-	-	2	1	1	2	1	1	5126	
1	-	1	1	-	1	7	-	7	4	-	4	5140	
-	-	-	-	-	-	-	-	-	-	-	-	5140	
-	-	-	-	-	-	-	-	-	-	-	-	5142	
4	-	4	-	-	-	10	-	10	8	-	8	5142	
883	796	87	115	106	9	268	246	22	219	202	17	52	
18	16	2	1	1	-	-	-	-	-	-	-	5221	
389	351	38	52	50	2	-	-	-	-	-	-	5221	
1	1	-	-	-	-	-	-	-	-	-	-	5221	
415	375	40	45	43	2	-	-	-	-	-	-	5221	
-	-	-	-	-	-	1	1	-	1	1	-	5221	
-	-	-	7	5	2	239	219	20	195	180	15	5221	
60	53	7	10	7	3	28	26	2	23	21	2	5228	
344	309	35	14	13	1	41	41	-	35	35	-	54	
-	-	-	-	-	-	-	-	-	-	-	-	5400	
283	248	35	12	11	1	-	-	-	-	-	-	5400	
7	7	-	-	-	-	11	11	-	9	9	-	5412	
3	3	-	-	-	-	4	4	-	3	3	-	5412	
4	4	-	-	-	-	3	3	-	2	2	-	5460	
47	47	-	2	2	-	23	23	-	21	21	-	5460	
39	30	9	4	3	1	87	66	21	78	61	17	62	
39	30	9	4	3	1	87	66	21	78	61	17	6240	
117	53	64	13	3	10	153	45	108	143	43	100	63	
12	4	8	1	-	1	47	9	38	47	9	38	6311	
6	1	5	1	-	1	7	2	5	5	2	3	6315	
11	10	1	-	-	-	3	-	3	2	-	2	6321	
-	-	-	-	-	-	1	-	1	1	-	1	6322	
16	14	2	-	-	-	9	4	5	9	4	5	6323	
41	13	28	4	2	2	59	19	40	53	17	36	6330	
2	1	1	-	-	-	3	1	2	3	1	2	6331	
10	1	9	2	-	2	1	-	1	1	-	1	6333	

Noch: 10. Auszubildende, neu abgeschlossene und vorzeitig gelöste Ausbildungsverträge
sowie Teilnehmer/innen an Abschlussprüfungen 2005 nach Berufsgruppen,
Ausbildungsberufen und -bereichen

Kenn- zif- fer	Berufsgruppe Ausbildungsberuf (Ausbildungsbereich)	Auszubildende							darunter Ausländer
		insgesamt	männlich	weiblich	im ... Ausbildungsjahr				
					1.	2.	3.	4.	
63	Noch: Technische Sonderfachkräfte								
6333	Textillaborant/in - chemisch- technisch (IH)	4	3	1	-	-	-	4	-
6334	Stoffprüfer/in (Chemie) - Glas-, keramische Industrie sowie Steine und Erden (IH)	2	2	-	-	1	1	-	-
6336	Baustoffprüfer/in (IH)	27	24	3	10	7	10	-	-
6341	Fotolaborant/in (Hw)	2	1	1	-	2	-	-	-
6341	Fotolaborant/in (IH)	5	-	5	2	3	-	-	-
6341	Fotomedienlaborant/in (Hw)	2	-	2	1	1	-	-	-
6341	Fotomedienlaborant/in (IH)	14	3	11	5	6	3	-	-
64	Technische Zeichner/innen und verwandte Berufe	462	245	217	102	144	157	59	-
6410	Technische/r Zeichner/in (Hw)	16	8	8	3	4	8	1	-
6410	Technische/r Zeichner/in (IH)	263	145	118	49	75	81	58	-
6420	Bauzeichner/in (Hw)	1	-	1	1	-	-	-	-
6420	Bauzeichner/in (IH)	181	92	89	49	65	67	-	-
6425	Kartograph/in (IH)	1	-	1	-	-	1	-	-
66	Verkaufspersonal	4 099	975	3 124	1 812	1 867	420	-	23
6600	Verkäufer/in (Hw)	13	7	6	7	6	-	-	-
6600	Verkäufer/in (IH)	2 467	743	1 724	1 233	1 234	-	-	12
6607	Verkaufshilfe ¹⁾ (IH)	259	91	168	109	150	-	-	4
6611	Fachverkäufer/in im Nahrungs- mittelhandwerk (Hw)	1 360	134	1 226	463	477	420	-	7
67	Groß- und Einzelhandelskaufleute, Ein- und Verkaufsfachleute	5 662	2 424	3 238	1 575	1 997	2 090	-	15
6711	Kaufmann/frau im Groß- und Außenhandel (Hw)	14	7	7	4	8	2	-	-
6711	Kaufmann/frau im Groß- und Außenhandel (IH)	1 054	609	445	297	424	333	-	4
6720	Kaufmann/frau im Einzelhandel (Hw)	50	20	30	13	19	18	-	-
6720	Kaufmann/frau im Einzelhandel (IH)	3 992	1 547	2 445	1 086	1 343	1 563	-	7
6735	Automobilkaufmann/frau (Hw)	261	140	121	73	97	91	-	4
6735	Automobilkaufmann/frau (IH)	149	80	69	49	51	49	-	-
6740	Buchhändler/in (IH)	47	10	37	21	18	8	-	-
6745	Musikalienhändler/in (IH)	1	1	-	-	1	-	-	-
6751	Drogist/in (IH)	94	10	84	32	36	26	-	-
68	Warenkaufleute, a. n. g., Vertreter/innen	143	26	117	53	45	45	-	-
6830	Verlagskaufmann/frau (IH)	61	19	42	21	17	23	-	-
6851	Pharmazeutisch-kaufmännische/r Angestellte/r (FB)	81	6	75	31	28	22	-	-
6860	Tankwart/in (IH)	1	1	-	1	-	-	-	-

1) Behindertenausbildungsberuf nach § 48 BBiG bzw. § 42 b HwO

Neu abgeschlossene			Vorzeitig gelöste			Teilnehmer/innen an Abschlussprüfungen						Kenn- zif- fer
Ausbildungsverträge						insgesamt	männlich	weiblich	mit bestandener Prüfung			
insgesamt	männlich	weiblich	insgesamt	männlich	weiblich				insgesamt	männlich	weiblich	
												63
-	-	-	-	-	-	4	1	3	4	1	3	6333
-	-	-	-	-	-	2	1	1	1	1	-	6334
10	8	2	1	1	-	7	7	-	7	7	-	6336
-	-	-	-	-	-	-	-	-	-	-	-	6341
2	-	2	2	-	2	6	-	6	6	-	6	6341
1	-	1	1	-	1	-	-	-	-	-	-	6341
6	1	5	1	-	1	4	1	3	4	1	3	6341
121	63	58	27	15	12	154	72	82	128	54	74	64
3	1	2	-	-	-	8	5	3	6	4	2	6410
58	34	24	19	13	6	68	38	30	64	34	30	6410
1	-	1	-	-	-	-	-	-	-	-	-	6420
59	28	31	8	2	6	78	29	49	58	16	42	6420
-	-	-	-	-	-	-	-	-	-	-	-	6425
1 937	520	1 417	369	106	263	1 841	402	1 439	1 462	335	1 127	66
9	4	5	-	-	-	12	3	9	10	3	7	6600
1 316	424	892	243	92	151	1 197	326	871	935	273	662	6600
110	34	76	25	3	22	131	40	91	103	36	67	6607
502	58	444	101	11	90	501	33	468	414	23	391	6611
2 052	888	1 164	404	168	236	2 253	885	1 368	2 059	823	1 236	67
4	2	2	-	-	-	1	1	-	1	1	-	6711
343	209	134	50	26	24	423	214	209	392	200	192	6711
16	7	9	3	-	3	7	3	4	7	3	4	6720
1 498	584	914	310	124	186	1 600	566	1 034	1 446	520	926	6720
84	44	40	19	9	10	109	60	49	105	59	46	6735
53	30	23	8	6	2	60	36	24	59	35	24	6735
22	7	15	4	3	1	14	2	12	12	2	10	6740
-	-	-	-	-	-	1	1	-	1	1	-	6745
32	5	27	10	-	10	38	2	36	36	2	34	6751
54	8	46	3	1	2	51	7	44	49	7	42	68
22	4	18	3	1	2	16	4	12	15	4	11	6830
31	3	28	-	-	-	35	3	32	34	3	31	6851
1	1	-	-	-	-	-	-	-	-	-	-	6860

Noch: 10. Auszubildende, neu abgeschlossene und vorzeitig gelöste Ausbildungsverträge
sowie Teilnehmer/innen an Abschlussprüfungen 2005 nach Berufsgruppen,
Ausbildungsberufen und -bereichen

Kenn- zif- fer	Berufsgruppe Ausbildungsberuf (Ausbildungsbereich)	Auszubildende							
		insgesamt	männlich	weiblich	im ... Ausbildungsjahr				darunter Ausländer
					1.	2.	3.	4.	
69	Bank-, Bausparkassen-, Versicherungsfachleute	1 501	627	874	478	506	517	-	1
6910	Bankkaufmann/frau (IH)	1 036	409	627	329	341	366	-	1
6950	Versicherungskaufmann/frau (IH)	431	211	220	134	154	143	-	-
6959	Kaufmann/frau im Gesundheits- wesen (IH)	34	7	27	15	11	8	-	-
70	Andere Dienstleistungskaufleute und zugehörige Berufe	1 280	509	771	426	415	439	-	5
7010	Kaufmann/frau für Kurier-, Express- und Postdienstleistungen (IH)	6	3	3	2	4	-	-	-
7011	Kaufmann/frau für Spedition und Logistikdienstleistung (IH)	259	159	100	128	131	-	-	3
7011	Speditionskaufmann/frau (Hw)	-	-	-	-	-	-	-	-
7011	Speditionskaufmann/frau (IH)	128	77	51	-	-	128	-	-
7016	Luftverkehrskaufmann/frau (IH)	1	-	1	-	-	1	-	-
7021	Kaufmann/frau für Tourismus und Freizeit (IH)	13	3	10	13	-	-	-	1
7021	Reiseverkehrskaufmann/frau (IH)	211	34	177	61	69	81	-	1
7029	Kaufmann/frau für Verkehrsservice (IH)	92	35	57	33	26	33	-	-
7031	Veranstaltungskaufmann/frau (IH)	62	19	43	22	22	18	-	-
7031	Werbekaufmann/frau (Hw)	2	2	-	-	2	-	-	-
7031	Werbekaufmann/frau (IH)	54	12	42	24	14	16	-	-
7034	Kaufmann/frau für audiovisuelle Medien (IH)	18	5	13	7	6	5	-	-
7034	Mediengestalter/in für Digital- und Printmedien - Medienberatung (IH)	33	18	15	10	9	14	-	-
7045	Kaufmann/frau in der Grundstücks- und Wohnungswirtschaft (IH)	401	142	259	126	132	143	-	-
71	Berufe des Landverkehrs	449	429	20	153	166	130	-	-
7120	Eisenbahner/in im Betriebsdienst (IH)	78	67	11	21	38	19	-	-
7140	Berufskraftfahrer/in (Hw)	-	-	-	-	-	-	-	-
7140	Berufskraftfahrer/in (IH)	221	215	6	80	89	52	-	-
7144	Servicefahrer/in (IH)	1	1	-	1	-	-	-	-
7149	Fachkraft im Fahrbetrieb (IH)	4	4	-	-	-	4	-	-
7160	Straßenwärter/in (IH)	2	2	-	2	-	-	-	-
7160	Straßenwärter/in (ÖD)	143	140	3	49	39	55	-	-
72	Berufe des Wasser- und Luftverkehrs	5	4	1	-	4	1	-	-
7240	Binnenschiffer/in (IH)	5	4	1	-	4	1	-	-
73	Berufe des Nachrichtenverkehrs	155	72	83	71	84	-	-	-
7320	Fachkraft für Brief- und Frachtver- kehr (IH)	109	43	66	25	84	-	-	-
7321	Fachkraft für Kurier-, Express- und Postdienstleistungen (IH)	46	29	17	46	-	-	-	-
7353	Telefonist/in ¹⁾ (IH)	-	-	-	-	-	-	-	-

1) Behindertenausbildungsberuf nach § 48 BBiG bzw. § 42 b HwO

Neu abgeschlossene			Vorzeitig gelöste			Teilnehmer/innen an Abschlussprüfungen						Kenn- zif- fer
Ausbildungsverträge						insgesamt	männlich	weiblich	mit bestandener Prüfung			
insgesamt	männlich	weiblich	insgesamt	männlich	weiblich				insgesamt	männlich	weiblich	
557	227	330	46	20	26	651	253	398	588	233	355	69
374	140	234	18	10	8	434	155	279	392	142	250	6910
166	82	84	23	9	14	197	93	104	179	86	93	6950
17	5	12	5	1	4	20	5	15	17	5	12	6959
470	190	280	81	38	43	530	178	352	454	149	305	70
6	3	3	2	1	1	-	-	-	-	-	-	7010
138	86	52	17	10	7	-	-	-	-	-	-	7011
-	-	-	-	-	-	1	1	-	1	1	-	7011
-	-	-	7	5	2	151	75	76	129	64	65	7011
-	-	-	-	-	-	-	-	-	-	-	-	7016
13	3	10	1	1	-	-	-	-	-	-	-	7021
70	14	56	17	8	9	103	7	96	89	7	82	7021
34	11	23	3	3	-	44	11	33	35	9	26	7029
28	7	21	7	1	6	18	9	9	17	8	9	7031
-	-	-	-	-	-	-	-	-	-	-	-	7031
26	2	24	4	-	4	24	9	15	20	6	14	7031
7	2	5	3	1	2	11	4	7	11	4	7	7034
11	5	6	1	-	1	20	6	14	19	6	13	7034
137	57	80	19	8	11	158	56	102	133	44	89	7045
183	173	10	38	37	1	203	193	10	179	169	10	71
38	33	5	1	1	-	32	26	6	31	25	6	7120
-	-	-	-	-	-	1	1	-	1	1	-	7140
93	89	4	34	33	1	113	111	2	101	99	2	7140
1	1	-	-	-	-	-	-	-	-	-	-	7144
-	-	-	-	-	-	-	-	-	-	-	-	7149
2	2	-	-	-	-	-	-	-	-	-	-	7160
49	48	1	3	3	-	57	55	2	46	44	2	7160
-	-	-	-	-	-	-	-	-	-	-	-	72
-	-	-	-	-	-	-	-	-	-	-	-	7240
72	41	31	7	3	4	105	31	74	101	30	71	73
26	12	14	6	2	4	104	31	73	100	30	70	7320
46	29	17	1	1	-	-	-	-	-	-	-	7321
-	-	-	-	-	-	1	-	1	1	-	1	7353

Noch: 10. Auszubildende, neu abgeschlossene und vorzeitig gelöste Ausbildungsverträge
sowie Teilnehmer/innen an Abschlussprüfungen 2005 nach Berufsgruppen,
Ausbildungsberufen und -bereichen

Kenn- zif- fer	Berufsgruppe Ausbildungsberuf (Ausbildungsbereich)	Auszubildende							darunter Ausländer
		insgesamt	männlich	weiblich	im ... Ausbildungsjahr				
					1.	2.	3.	4.	
74	Lagerverwalter/innen, Lager-, Transportarbeiter/innen	337	306	31	6	19	312	-	-
7410	Fachkraft für Lagerwirtschaft (Hw)	30	26	4	4	11	15	-	-
7410	Fachkraft für Lagerwirtschaft (IH)	307	280	27	2	8	297	-	-
75	Berufe in der Unternehmensleitung, -beratung und -prüfung	599	134	465	171	209	219	-	4
7541	Steuerfachangestellte/r (FB)	599	134	465	171	209	219	-	4
77	Rechnungskaufleute, Informatiker/innen	975	827	148	307	334	334	-	-
7742	Fachinformatiker/in (Hw)	2	2	-	2	-	-	-	-
7751	Fachinformatiker/in - Anwendungs- entwicklung (Hw)	3	3	-	1	1	1	-	-
7751	Fachinformatiker/in - Anwendungs- entwicklung (IH)	215	199	16	70	69	76	-	-
7761	Fachinformatiker/in - System- integration (Hw)	2	2	-	-	2	-	-	-
7761	Fachinformatiker/in - System- integration (IH)	347	325	22	108	123	116	-	-
7791	Informatikkaufmann/frau (Hw)	-	-	-	-	-	-	-	-
7791	Informatikkaufmann/frau (IH)	88	75	13	30	25	33	-	-
7791	Informations- und Telekommuni- kationssystem-Kaufmann/frau (Hw)	3	2	1	1	1	1	-	-
7791	Informations- und Telekommuni- kationssystem-Kaufmann/frau (IH)	315	219	96	95	113	107	-	-
78	Büroberufe, Kaufmännische Angestellte, a. n. g.	9 851	2 210	7 641	3 005	3 465	3 381	-	40
7803	Bürokaufmann/frau (Hw)	457	86	371	102	175	180	-	1
7803	Bürokaufmann/frau (IH)	2 853	746	2 107	854	967	1 032	-	17
7803	Kaufmann/frau für Bürokommuni- kation (Hw)	15	3	12	2	10	3	-	-
7803	Kaufmann/frau für Bürokommuni- kation (IH)	1 867	325	1 542	539	660	668	-	4
7804	Sport- und Fitnesskaufmann/frau (IH)	125	47	78	31	39	55	-	1
7808	Bürokraft ¹⁾ (IH)	414	136	278	110	153	151	-	1
7825	Phono-/Stenotypist/in ¹⁾ (IH)	6	3	3	6	-	-	-	-
7826	Fachkraft für Textverarbeitung ¹⁾ (IH)	13	9	4	8	5	-	-	-
7851	Industriekaufmann/frau (Hw)	28	14	14	10	7	11	-	-
7851	Industriekaufmann/frau (IH)	1 200	386	814	406	405	389	-	8
7862	Rechtsanwaltsfachangestellte/r (FB)	884	24	860	290	292	302	-	7
7863	Notarfachangestellte/r (FB)	46	2	44	10	19	17	-	1
7864	Patentanwaltsfachangestellte/r (FB)	5	1	4	2	-	3	-	-
7870	Fachangestellte/r für Büro- kommunikation (ÖD)	382	32	350	125	147	110	-	-

1) Behindertenausbildungsberuf nach § 48 BBiG bzw. § 42 b HwO

Neu abgeschlossene			Vorzeitig gelöste			Teilnehmer/innen an Abschlussprüfungen							Kenn- zif- fer
Ausbildungsverträge						insgesamt	männlich	weiblich	mit bestandener Prüfung				
insgesamt	männlich	weiblich	insgesamt	männlich	weiblich				insgesamt	männlich	weiblich		
19	18	1	23	22	1	276	249	27	239	216	23	74	
4	3	1	1	1	-	13	11	2	9	7	2	7410	
15	15	-	22	21	1	263	238	25	230	209	21	7410	
174	40	134	28	7	21	231	45	186	209	40	169	75	
174	40	134	28	7	21	231	45	186	209	40	169	7541	
335	281	54	44	36	8	440	343	97	353	281	72	77	
2	2	-	-	-	-	-	-	-	-	-	-	7742	
1	1	-	-	-	-	-	-	-	-	-	-	7751	
79	73	6	14	12	2	86	72	14	65	57	8	7751	
1	1	-	1	-	1	-	-	-	-	-	-	7761	
117	107	10	13	10	3	168	154	14	138	129	9	7761	
-	-	-	-	-	-	1	1	-	1	1	-	7791	
32	30	2	3	3	-	74	60	14	61	50	11	7791	
1	-	1	-	-	-	-	-	-	-	-	-	7791	
102	67	35	13	11	2	111	56	55	88	44	44	7791	
3 187	759	2 428	591	152	439	3 851	812	3 039	3 380	691	2 689	78	
123	22	101	46	11	35	187	30	157	163	23	140	7803	
935	275	660	237	79	158	1 239	298	941	1 047	246	801	7803	
2	1	1	2	1	1	7	-	7	4	-	4	7803	
572	103	469	105	24	81	708	121	587	614	98	516	7803	
37	17	20	7	3	4	25	16	9	24	15	9	7804	
117	39	78	31	11	20	170	55	115	154	55	99	7808	
6	3	3	-	-	-	2	1	1	1	-	1	7825	
8	5	3	1	1	-	7	2	5	5	1	4	7826	
12	6	6	-	-	-	2	2	-	2	2	-	7851	
426	135	291	50	13	37	415	120	295	356	103	253	7851	
290	9	281	83	3	80	313	10	303	277	6	271	7862	
10	-	10	3	-	3	21	3	18	20	3	17	7863	
2	1	1	-	-	-	-	-	-	-	-	-	7864	
125	6	119	7	-	7	143	8	135	141	8	133	7870	

Noch: 10. Auszubildende, neu abgeschlossene und vorzeitig gelöste Ausbildungsverträge
sowie Teilnehmer/innen an Abschlussprüfungen 2005 nach Berufsgruppen,
Ausbildungsberufen und -bereichen

Kenn- zif- fer	Berufsgruppe Ausbildungsberuf (Ausbildungsbereich)	Auszubildende							darunter Ausländer
		insgesamt	männlich	weiblich	im ... Ausbildungsjahr				
					1.	2.	3.	4.	
78	Noch: Büroberufe, Kaufmännische Angestellte, a. n. g.								
7870	Verwaltungsfachangestellte/r (ÖD)	857	233	624	271	320	266	-	-
7873	Fachangestellte/r für Arbeits- förderung (ÖD)	304	80	224	102	121	81	-	-
7873	Sozialversicherungsfach- angestellte/r (ÖD)	390	80	310	136	141	113	-	-
7875	Postverkehrskaufmann/frau (IH)	5	3	2	1	4	-	-	-
79	Dienst-, Wachberufe	254	189	65	83	100	71	-	2
7911	Fachkraft für Schutz und Sicherheit (IH)	113	97	16	31	55	27	-	1
7951	Fachangestellte/r für Bäderbetriebe (ÖD)	132	83	49	43	45	44	-	-
7964	Fachwerker/in für Gebäude- und Umweltdienstleistung ¹⁾ (IH)	9	9	-	9	-	-	-	1
80	Sicherheitsberufe, a. n. g.	51	41	10	14	16	21	-	-
8041	Schornsteinfeger/in (Hw)	34	31	3	7	9	18	-	-
8051	Schädlingsbekämpfer/in (Hw)	1	1	-	1	-	-	-	-
8055	Bestattungsfachkraft (Hw)	13	9	4	4	6	3	-	-
8055	Bestattungsfachkraft (IH)	3	-	3	2	1	-	-	-
82	Publizistische, Übersetzungs-, Bibliotheks- und verwandte Berufe	125	24	101	39	44	42	-	-
8234	Fachangestellte/r für Medien- und Informationsdienste (IH)	5	-	5	2	1	2	-	-
8234	Fachangestellte/r für Medien- und Informationsdienste (ÖD)	120	24	96	37	43	40	-	-
83	Künstlerische und zugeordnete Berufe	356	170	186	125	103	128	-	1
8345	Produktgestalter/in - Textil (IH)	22	1	21	9	8	5	-	-
8351	Bühnenmaler/in und -plastiker/in (Hw)	1	-	1	1	-	-	-	-
8351	Bühnenmaler/in und -plastiker/in (IH)	2	-	2	-	1	1	-	-
8354	Fachkraft für Veranstaltungs- technik (Hw)	2	2	-	2	-	-	-	-
8354	Fachkraft für Veranstaltungs- technik (IH)	72	67	5	24	23	25	-	-
8354	Film- und Videoeditor/in (IH)	11	6	5	3	3	5	-	-
8354	Mediengestalter/in Bild und Ton (IH)	57	40	17	21	18	18	-	1
8358	Maskenbildner/in (IH)	5	-	5	3	1	1	-	-
8361	Gestalter/in für visuelles Marketing (IH)	48	11	37	28	20	-	-	-
8361	Schauwerbegestalter/in (IH)	31	2	29	-	-	31	-	-
8370	Fotograf/in (Hw)	50	11	39	20	11	19	-	-
8390	Schilder- und Lichtreklame- hersteller/in (Hw)	55	30	25	14	18	23	-	-

1) Behindertenausbildungsberuf nach § 48 BBiG bzw. § 42 b HwO

Neu abgeschlossene			Vorzeitig gelöste			Teilnehmer/innen an Abschlussprüfungen						Kenn- zif- fer
Ausbildungsverträge						insgesamt	männlich	weiblich	mit bestandener Prüfung			
insgesamt	männlich	weiblich	insgesamt	männlich	weiblich				insgesamt	männlich	weiblich	
271	63	208	9	3	6	323	78	245	288	65	223	78
102	28	74	2	1	1	98	35	63	98	35	63	7870
144	43	101	8	2	6	169	30	139	164	28	136	7873
5	3	2	-	-	-	22	3	19	22	3	19	7875
86	65	21	19	14	5	104	77	27	70	54	16	79
34	30	4	15	13	2	14	11	3	13	10	3	7911
43	26	17	4	1	3	90	66	24	57	44	13	7951
9	9	-	-	-	-	-	-	-	-	-	-	7964
16	11	5	2	2	-	17	15	2	14	13	1	80
8	7	1	1	1	-	16	15	1	14	13	1	8041
1	1	-	-	-	-	-	-	-	-	-	-	8051
5	3	2	1	1	-	1	-	1	-	-	-	8055
2	-	2	-	-	-	-	-	-	-	-	-	8055
40	7	33	3	2	1	47	7	40	47	7	40	82
3	-	3	-	-	-	2	1	1	2	1	1	8234
37	7	30	3	2	1	45	6	39	45	6	39	8234
133	68	65	17	10	7	158	61	97	133	52	81	83
9	1	8	-	-	-	6	-	6	6	-	6	8345
1	-	1	-	-	-	-	-	-	-	-	-	8351
-	-	-	-	-	-	-	-	-	-	-	-	8351
2	2	-	-	-	-	2	2	-	-	-	-	8354
25	24	1	6	5	1	5	5	-	3	3	-	8354
3	3	-	-	-	-	1	-	1	1	-	1	8354
24	18	6	2	2	-	20	17	3	20	17	3	8354
3	-	3	1	-	1	1	-	1	1	-	1	8358
29	8	21	-	-	-	-	-	-	-	-	-	8361
-	-	-	2	1	1	43	6	37	35	5	30	8361
22	4	18	3	-	3	23	6	17	22	6	16	8370
15	8	7	3	2	1	57	25	32	45	21	24	8390

Noch: 10. Auszubildende, neu abgeschlossene und vorzeitig gelöste Ausbildungsverträge
sowie Teilnehmer/innen an Abschlussprüfungen 2005 nach Berufsgruppen,
Ausbildungsberufen und -bereichen

Kenn- zif- fer	Berufsgruppe Ausbildungsberuf (Ausbildungsbereich)	Auszubildende							darunter Ausländer
		insgesamt	männlich	weiblich	im ... Ausbildungsjahr				
					1.	2.	3.	4.	
85	Übrige Gesundheitsdienstberufe	1 605	40	1 565	438	542	625	-	4
8561	Arzthelfer/in (FB)	631	24	607	164	205	262	-	-
8563	Tierarzthelfer/in (FB)	111	4	107	34	44	33	-	-
8564	Zahnmedizinische/r Fachange- stellte/r (FB)	863	12	851	240	293	330	-	4
90	Berufe in der Körperpflege	1 895	128	1 767	525	653	717	-	10
9010	Friseur/in (Hw)	1 774	128	1 646	504	626	644	-	7
9020	Kosmetiker/in (Hw)	106	-	106	19	25	62	-	3
9020	Kosmetiker/in (IH)	15	-	15	2	2	11	-	-
91	Hotel- und Gaststättenberufe	4 592	1 113	3 479	1 762	1 646	1 184	-	21
9120	Restaurantfachmann/frau (Hw)	2	2	-	-	1	1	-	-
9120	Restaurantfachmann/frau (IH)	2 004	453	1 551	600	695	709	-	6
9140	Fachmann/frau für System- gastronomie (IH)	157	56	101	60	59	38	-	1
9140	Hotelkaufmann/frau (IH)	20	4	16	6	7	7	-	-
9141	Hotelfachmann/frau (IH)	1 304	284	1 020	418	457	429	-	5
9151	Fachkraft im Gastgewerbe (IH)	1 032	302	730	644	388	-	-	8
9152	Helfer/in im Gastgewerbe ¹⁾ (IH)	73	12	61	34	39	-	-	1
92	Haus- und ernährungswirt- schaftliche Berufe	1 070	98	972	339	342	389	-	1
9212	Hauswirtschaftler/in (Hausw.)	335	20	315	94	128	113	-	-
9232	Hauswirtschaftshelfer/in ¹⁾ (Hausw.)	735	78	657	245	214	276	-	1
93	Reinigungs- und Entsorgungsberufe	686	543	143	235	254	197	-	1
9310	Textilreiniger/in (Hw)	43	17	26	11	15	17	-	-
9310	Textilreiniger/in (IH)	58	18	40	15	19	24	-	-
9340	Gebäudereiniger/in (Hw)	427	370	57	162	162	103	-	-
9350	Ver- und Entsorger/in (IH)	-	-	-	-	-	-	-	-
9352	Fachkraft für Kreislauf- und Abfall- wirtschaft (IH)	43	37	6	17	13	13	-	1
9352	Fachkraft für Kreislauf- und Abfall- wirtschaft (ÖD)	14	11	3	5	5	4	-	-
9354	Fachkraft für Abwassertechnik (IH)	71	62	9	16	28	27	-	-
9354	Fachkraft für Abwassertechnik (ÖD)	22	20	2	8	8	6	-	-
9354	Fachkraft für Rohr-, Kanal- und Industrieservice (IH)	8	8	-	1	4	3	-	-

1) Behindertenausbildungsberuf nach § 48 BBiG bzw. § 42 b HwO

Neu abgeschlossene			Vorzeitig gelöste			Teilnehmer/innen an Abschlussprüfungen						Kenn- zif- fer
Ausbildungsverträge						insgesamt	männlich	weiblich	mit bestandener Prüfung			
insgesamt	männlich	weiblich	insgesamt	männlich	weiblich				insgesamt	männlich	weiblich	
439	12	427	84	2	82	694	4	690	641	3	638	85
165	7	158	32	1	31	287	3	284	254	2	252	8561
34	2	32	5	1	4	31	1	30	30	1	29	8563
240	3	237	47	-	47	376	-	376	357	-	357	8564
594	48	546	151	19	132	894	47	847	644	29	615	90
559	48	511	142	19	123	894	47	847	644	29	615	9010
33	-	33	8	-	8	-	-	-	-	-	-	9020
2	-	2	1	-	1	-	-	-	-	-	-	9020
2 056	537	1 519	656	174	482	1 938	460	1 478	1 704	392	1 312	91
-	-	-	-	-	-	-	-	-	-	-	-	9120
797	196	601	301	73	228	816	188	628	720	152	568	9120
64	21	43	11	5	6	52	19	33	50	18	32	9140
9	3	6	3	-	3	10	3	7	10	3	7	9140
491	107	384	162	35	127	598	116	482	527	99	428	9141
661	203	458	169	59	110	419	118	301	361	105	256	9151
34	7	27	10	2	8	43	16	27	36	15	21	9152
366	40	326	77	12	65	1 061	73	988	827	59	768	92
123	11	112	20	3	17	845	50	795	617	37	580	9212
243	29	214	57	9	48	216	23	193	210	22	188	9232
241	197	44	56	38	18	265	208	57	175	143	32	93
13	7	6	7	1	6	12	3	9	5	2	3	9310
16	6	10	2	-	2	23	4	19	5	1	4	9310
164	142	22	43	34	9	148	127	21	96	79	17	9340
-	-	-	-	-	-	10	10	-	4	4	-	9350
17	15	2	2	2	-	14	14	-	12	12	-	9352
5	4	1	-	-	-	18	18	-	17	17	-	9352
16	14	2	2	1	1	24	21	3	20	17	3	9354
8	7	1	-	-	-	16	11	5	16	11	5	9354
2	2	-	-	-	-	-	-	-	-	-	-	9354

11. Ausbilder/innen und Ausbildungsberater/innen 2005 nach Ausbildungsbereichen und Kammerbezirken bzw. zuständigen Stellen

Ausbildungsbereich Kammerbezirk/zuständige Stelle	Ausbilder/innen			Ausbildungsberater/innen		
	insgesamt	männlich	weiblich	insgesamt	männlich	weiblich
Industrie und Handel	15 449	9 254	6 195	27	16	11
IHK Südwestsachsen - Chemnitz-						
Plauen-Zwickau	3 562	2 308	1 254	10	7	3
IHK Dresden	6 504	3 996	2 508	12	7	5
IHK Leipzig	5 383	2 950	2 433	5	2	3
Handwerk	x	x	x	11	6	5
HwK Chemnitz	x	x	x	4	1	3
HwK Dresden	x	x	x	4	3	1
HwK Leipzig	x	x	x	3	2	1
Landwirtschaft	497	401	96	24	8	16
Regierungspräsidium Chemnitz	451	355	96	22	6	16
Landesforstpräsidium Morgenröthe-						
Rautenkranz	46	46	-	2	2	-
Öffentlicher Dienst	790	439	351	19	10	9
Landesvermessungsamt Sachsen, Dresden	248	207	41	1	1	-
Regierungspräsidium Leipzig	435	185	250	16	9	7
Sächsisches Staatsministerium						
für Soziales, Dresden	11	3	8	2	-	2
Evangelische Kirche Berlin-Branden-						
burg-Schlesische Oberlausitz, Görlitz	1	-	1	-	-	-
Bundesversicherungsamt, Bonn	60	27	33	-	-	-
Bundesagentur für Arbeit, Nürnberg	9	3	6	-	-	-
Bundesverwaltungsamt, Köln	25	14	11	-	-	-
Wehrbereichsverwaltung Ost, Strausberg	1	-	1	-	-	-
Freie Berufe	2 614	1 599	1 015	16	10	6
Sächsische Landesärztekammer, Dresden	589	313	276	-	-	-
Sächsische Landesapothekerkammer,						
Dresden	77	37	40	8	7	1
Ländernotarkasse Sachsen, Leipzig	29	19	10	2	-	2
Patentanwaltskammer, München	4	4	-	-	-	-
Steuerberaterkammer, Leipzig	403	243	160	1	1	-
Sächsische Landestierärztekammer,						
Dresden	93	48	45	3	2	1
Sächsische Zahnärztekammer, Dresden	716	371	345	1	-	1
Rechtsanwaltskammer Sachsen, Dresden	703	564	139	1	-	1
Hauswirtschaft	109	7	102	-	-	-
Regierungspräsidium Chemnitz	109	7	102	-	-	-
Insgesamt	19 459	11 700	7 759	97	50	47

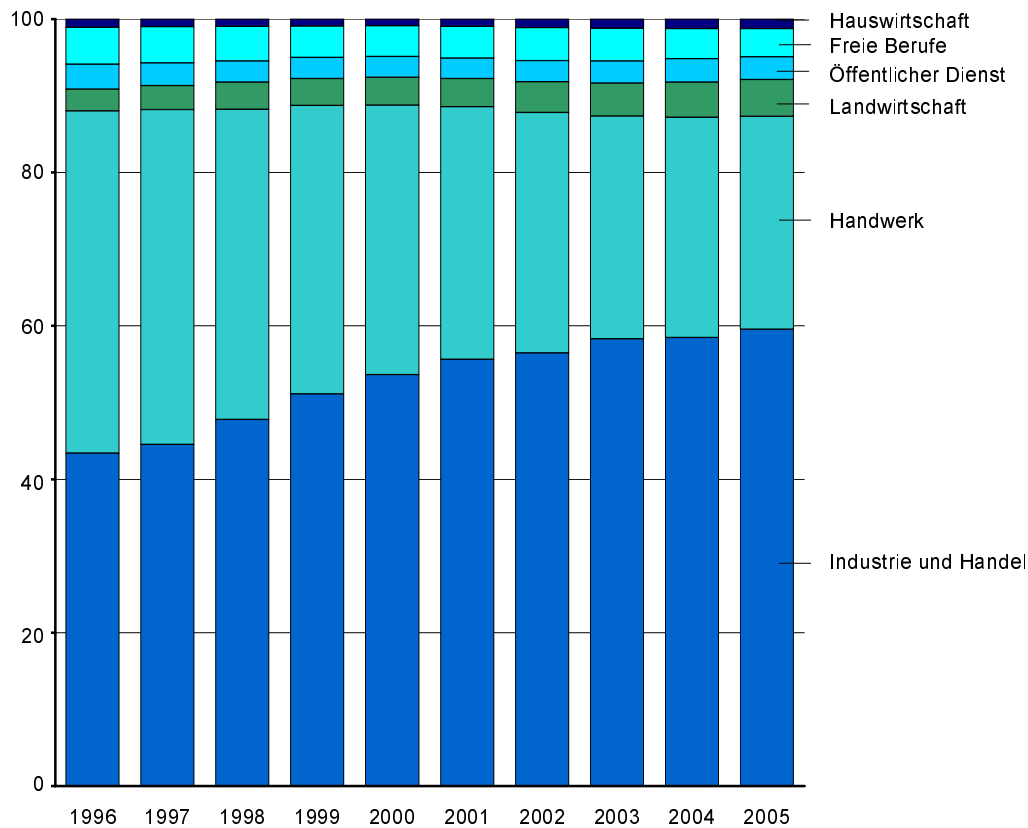
12. Ausbildungsberater/innen 2005 nach beruflicher Vorbildung, Altersgruppen und Ausbildungsbereichen

Berufliche Vorbildung	Insgesamt	Darunter weiblich	Davon im Alter von ... bis unter ... Jahren				
			unter 30	30 - 40	40 - 50	50 - 60	60 und mehr
Insgesamt							
Abgeschlossene Berufsausbildung	4	2	1	-	1	1	1
Meisterprüfung	7	-	-	-	1	4	2
Technikerausbildung	2	-	-	-	1	1	-
Sonstiger Abschluss einer Fachschule	15	7	-	-	5	9	1
Fachhochschulabschluss	17	12	-	3	6	6	2
Hochschulabschluss	50	24	-	7	9	29	5
Sonstige berufliche Vorbildung	2	2	-	1	1	-	-
Insgesamt	97	47	1	11	24	50	11
Industrie und Handel							
Abgeschlossene Berufsausbildung	1	1	-	-	-	1	-
Meisterprüfung	2	-	-	-	1	-	1
Technikerausbildung	2	-	-	-	1	1	-
Sonstiger Abschluss einer Fachschule	10	4	-	-	4	5	1
Fachhochschulabschluss	5	3	-	1	1	2	1
Hochschulabschluss	7	3	-	-	1	5	1
Zusammen	27	11	-	1	8	14	4
Handwerk							
Meisterprüfung	1	-	-	-	-	1	-
Sonstiger Abschluss einer Fachschule	5	3	-	-	1	4	-
Fachhochschulabschluss	1	1	-	-	-	1	-
Hochschulabschluss	4	1	-	-	-	4	-
Zusammen	11	5	-	-	1	10	-
Landwirtschaft							
Meisterprüfung	2	-	-	-	-	2	-
Fachhochschulabschluss	7	5	-	1	3	3	-
Hochschulabschluss	15	11	-	-	3	10	2
Zusammen	24	16	-	1	6	15	2
Öffentlicher Dienst							
Abgeschlossene Berufsausbildung	2	-	1	-	-	-	1
Meisterprüfung	2	-	-	-	-	1	1
Fachhochschulabschluss	4	3	-	1	2	-	1
Hochschulabschluss	9	4	-	2	2	4	1
Sonstige berufliche Vorbildung	2	2	-	1	1	-	-
Zusammen	19	9	1	4	5	5	4
Freie Berufe							
Abgeschlossene Berufsausbildung	1	1	-	-	1	-	-
Hochschulabschluss	15	5	-	5	3	6	1
Zusammen	16	6	-	5	4	6	1

**13. Teilnehmer/innen an Ausbildereignungsprüfungen 2005 nach Ausbildungsbereichen,
Kammerbezirken bzw. zuständigen Stellen sowie Prüfungserfolg**

Ausbildungsbereich Kammerbezirk/zuständige Stelle	Insgesamt	Männlich	Weiblich	Darunter mit bestandener Prüfung			
				insgesamt		männlich	weiblich
				Anzahl	%	Anzahl	Anzahl
Industrie und Handel	1 835	1 041	794	1 726	94,1	966	760
IHK Südwestsachsen - Chemnitz- Plauen-Zwickau	754	408	346	727	96,4	390	337
IHK Dresden	739	438	301	668	90,4	389	279
IHK Leipzig	342	195	147	331	96,8	187	144
Handwerk	1 083	878	205	1 046	96,6	848	198
HwK Chemnitz	577	475	102	575	99,7	474	101
HwK Dresden	318	236	82	283	89,0	207	76
HwK Leipzig	188	167	21	188	100	167	21
Landwirtschaft	18	9	9	18	100	9	9
Regierungspräsidium Chemnitz	18	9	9	18	100	9	9
Öffentlicher Dienst	46	16	30	44	95,7	14	30
Regierungspräsidium Leipzig	42	14	28	40	95,2	12	28
Bundesversicherungsamt, Bonn	2	1	1	2	100	1	1
Bundesverwaltungsamt, Köln	2	1	1	2	100	1	1
Hauswirtschaft	3	-	3	3	100	-	3
Regierungspräsidium Chemnitz	3	-	3	3	100	-	3
Insgesamt	2 985	1 944	1 041	2 837	95,0	1 837	1 000

**Abb. 1 Auszubildende 1996 bis 2005 nach Ausbildungsbereichen
in Prozent**



**Abb. 2 Auszubildende 2005 nach Ausbildungsbereichen und Geschlecht
in Prozent**

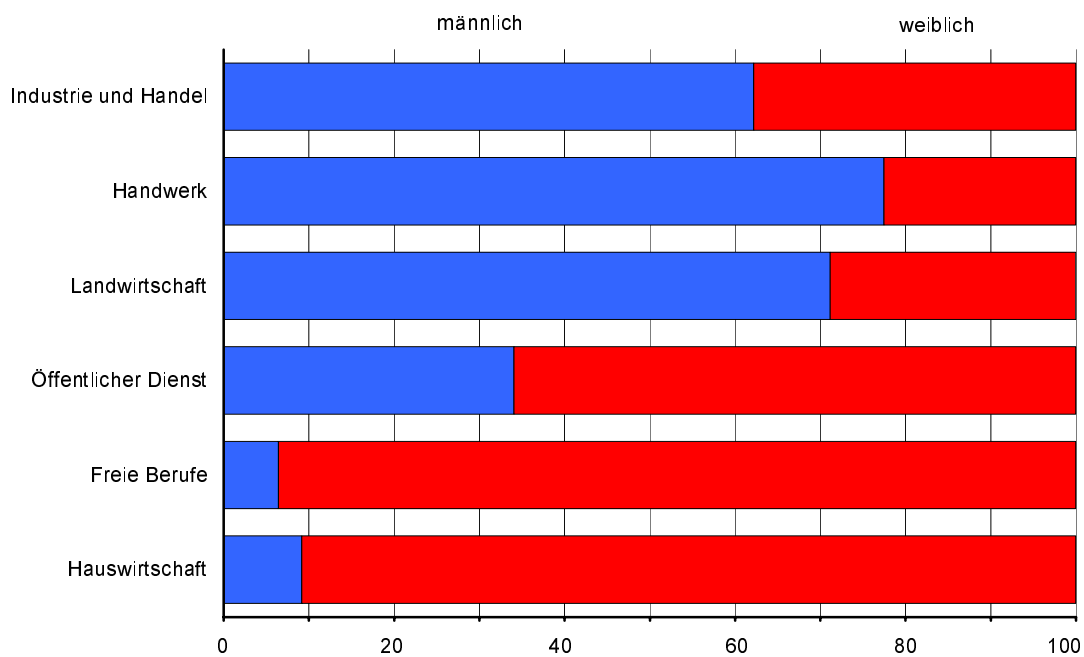
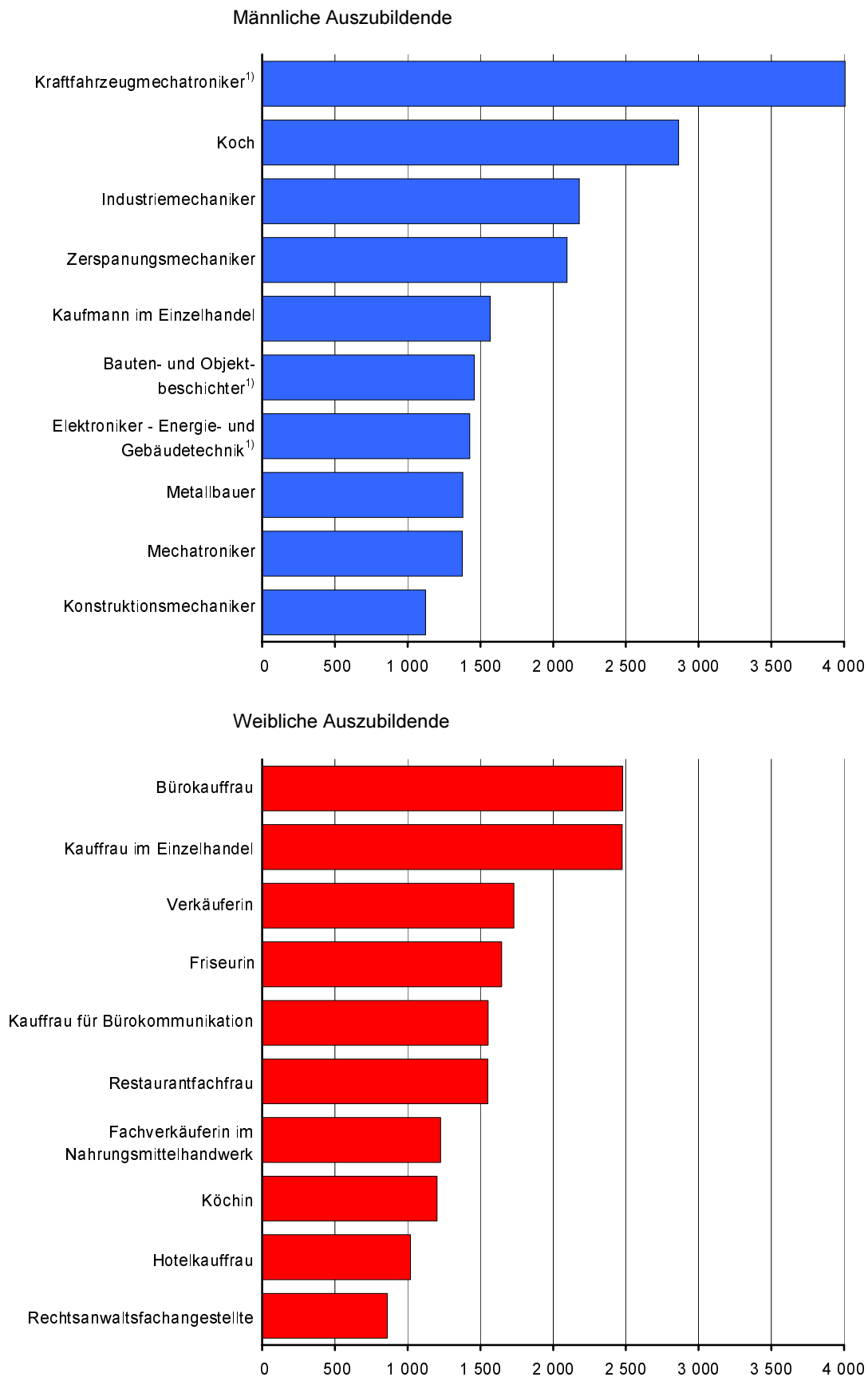


Abb. 3 Auszubildende 2005 nach den am stärksten besetzten Ausbildungsberufen

1) einschließlich Auszubildende in aufgehobenen Ausbildungsberufen

Abb. 4 Auszubildende mit neu abgeschlossenem Ausbildungsvertrag 2005 nach schulischer Vorbildung bzw. zuletzt erreichtem Abschluss in Prozent

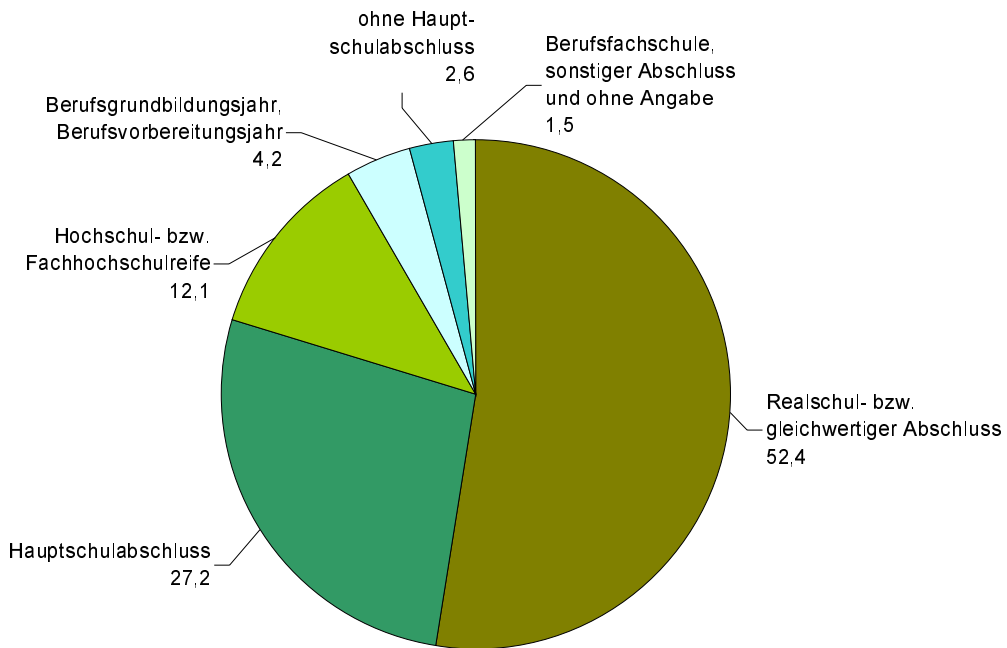


Abb. 5 Vorzeitig gelöste Ausbildungsverträge 2005 nach Ausbildungsbereichen und Zeitpunkt der Lösung in Prozent

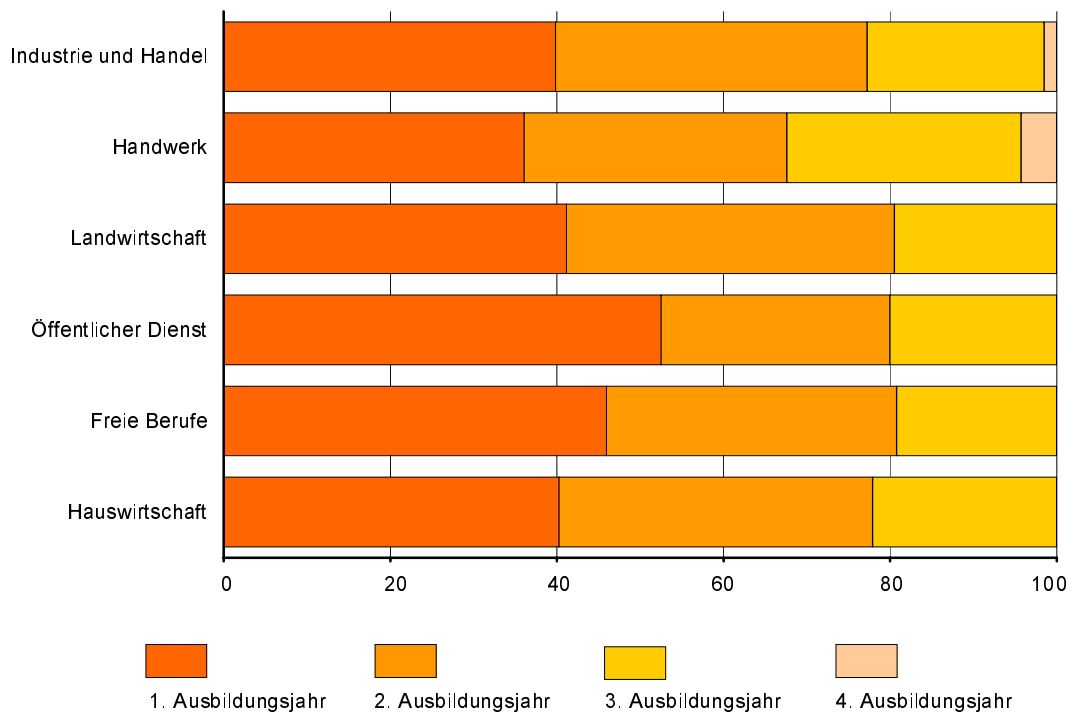
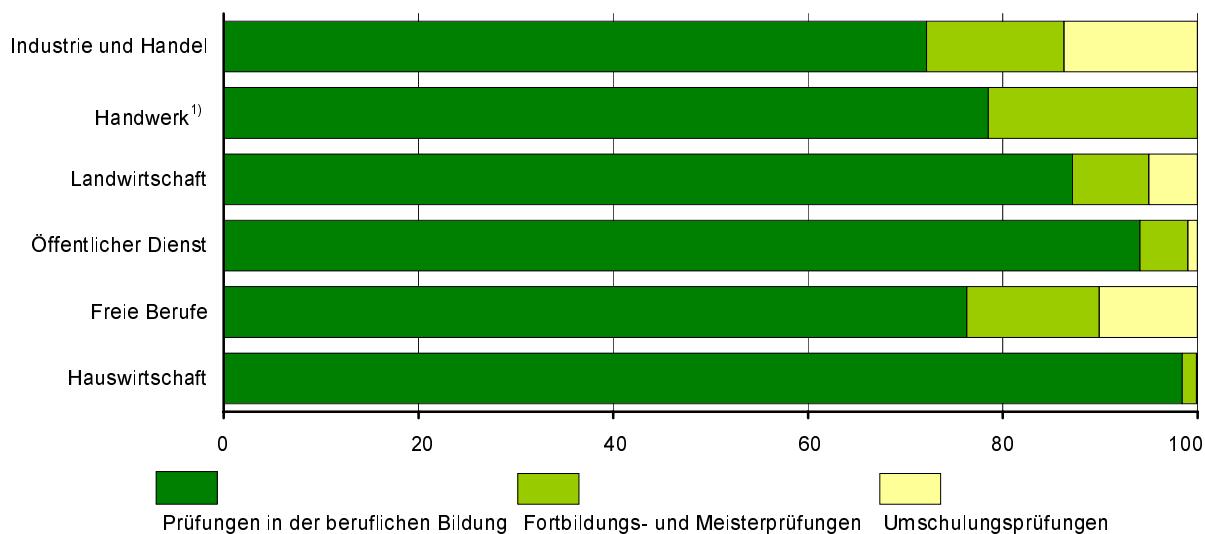
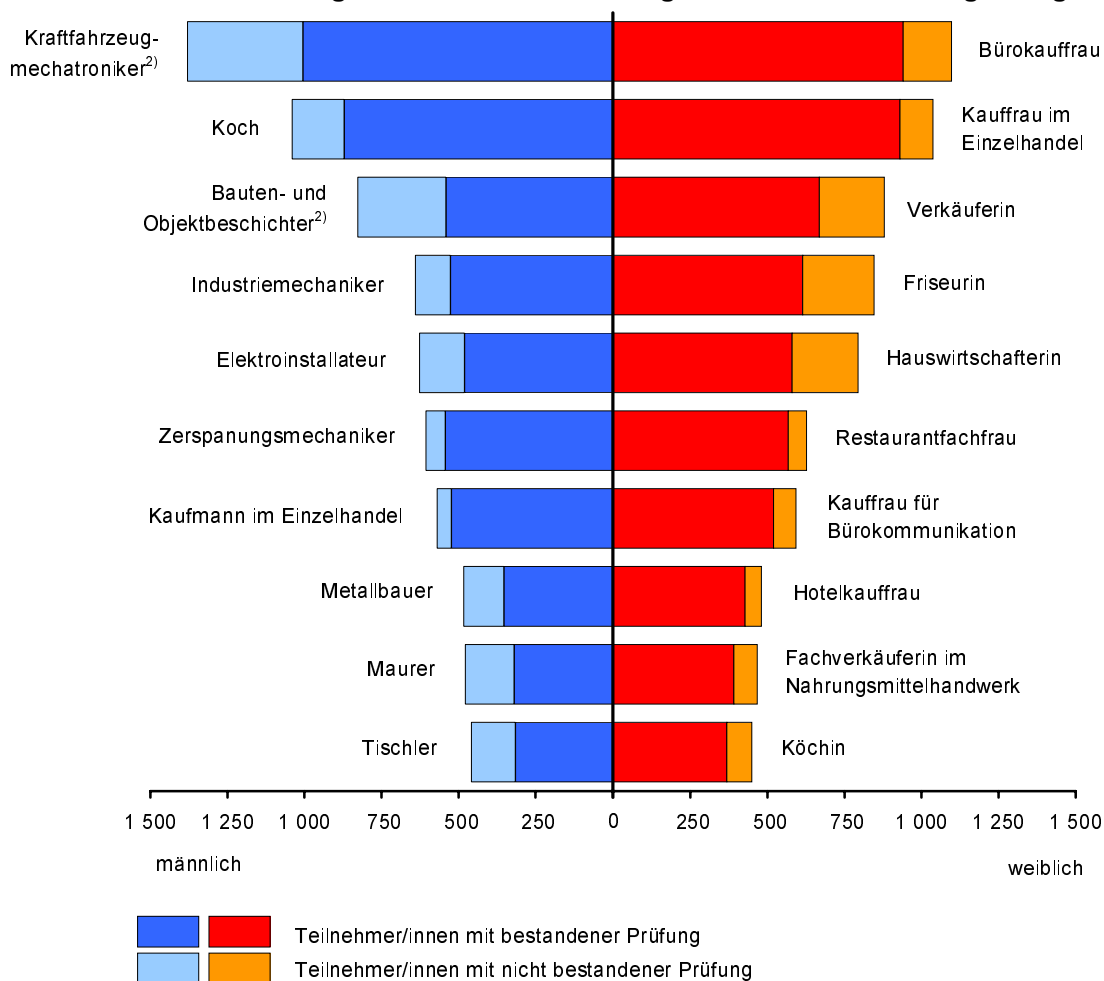


Abb. 6 Prüfungsteilnehmer/innen 2005 nach Ausbildungsbereichen und Art der Prüfung in Prozent



1) Die Umschulungsprüfungen werden mit bei den Abschlussprüfungen in der beruflichen Ausbildung erfasst.

Abb. 7 Teilnehmer/innen an Abschlussprüfungen in der beruflichen Ausbildung¹⁾ 2005 nach den am meisten abgeschlossenen Ausbildungsberufen sowie Prüfungserfolg



1) einschließlich Umschulungsprüfungen im Bereich Handwerk

2) einschließlich Teilnehmer/innen in aufgehobenen Ausbildungsberufen