



# Statistischer Bericht



## Berufsbildende Schulen im Freistaat Sachsen

Schuljahr 2010/11

B II 1 – j/10

# Zeichenerklärung

- Nichts vorhanden (genau Null)
- 0 weniger als die Hälfte von 1 in der letzten besetzten Stelle, jedoch mehr als nichts
- ... Angabe fällt später an
- / Zahlenwert nicht sicher genug
- . Zahlenwert unbekannt oder geheim zu halten
- x Tabellenfach gesperrt, weil Aussage nicht sinnvoll
- () Aussagewert ist eingeschränkt
- p vorläufige Zahl
- r berichtigte Zahl
- s geschätzte Zahl

## Inhalt

|   | Seite |
|---|-------|
| Vorbemerkungen  | 5     |
| Erläuterungen   | 5     |
| Ergebnisdarstellung   | 7     |
| <b>Tabellen</b>   |       |
| <b>1. Berufsbildende Schulen</b>  |       |
| 1.1 Berufsbildende Schulen in den Schuljahren 1992/1993 bis 2010/2011 nach Schularten   | 11    |
| 1.1.1 Berufsbildende Schulen in öffentlicher Trägerschaft in den Schuljahren 1992/1993 bis 2010/2011 nach Schularten  | 22    |
| 1.1.2 Berufsbildende Schulen in freier Trägerschaft in den Schuljahren 1992/93 bis 2010/2011 nach Schularten  | 33    |
| 1.2 Schüler an berufsbildenden Schulen im Schuljahr 2010/11 nach Schularten, Zeitform des Unterrichts und Trägerschaft  | 44    |
| 1.3 Neuanfänger an berufsbildenden Schulen im Schuljahr 2010/11 nach Vorbildung und Schularten  | 45    |
| 1.4 Schüler an berufsbildenden Schulen im Schuljahr 2010/11 nach Alter und Schularten   | 46    |
| 1.5 Schüler mit Migrationshintergrund an berufsbildenden Schulen im Schuljahr 2010/11 nach dem Land der Staatsangehörigkeit und Schularten  | 47    |
| 1.6 Berufsbildende Schulen im Schuljahr 2010/11 nach Kreisfreien Städten und Landkreisen sowie Schularten   | 50    |
| 1.6.1 Berufsbildende Schulen in öffentlicher Trägerschaft im Schuljahr 2010/11 nach Kreisfreien Städten und Landkreisen sowie Schularten  | 54    |
| 1.6.2 Berufsbildende Schulen in freier Trägerschaft im Schuljahr 2010/11 nach Kreisfreien Städten und Landkreisen sowie Schularten  | 58    |
| 1.7 Absolventen/Abgänger 1992 bis 2010 an berufsbildenden Schulen nach Art der Beendigung und Schularten  | 62    |
| 1.8 Absolventen/Abgänger 2010 an berufsbildenden Schulen nach Schularten, Art der Beendigung und Trägerschaft   | 84    |
| 1.9 Lehrpersonen an berufsbildenden Schulen in den Schuljahren 1992/1993 bis 2010/2011 nach Art des Beschäftigungsverhältnisses und Trägerschaft                                    | 86    |
| 1.10 Lehrpersonen an berufsbildenden Schulen im Schuljahr 2010/11 nach Schularten, Art des Beschäftigungsverhältnisses und Trägerschaft   | 90    |
| 1.11 Lehrpersonen an berufsbildenden Schulen im Schuljahr 2010/11 nach Kreisfreien Städten und Landkreisen sowie Art des Beschäftigungsverhältnisses                                | 91    |
| 1.11.1 Lehrpersonen an berufsbildenden Schulen in öffentlicher Trägerschaft im Schuljahr 2010/11 nach Kreisfreien Städten und Landkreisen sowie Art des Beschäftigungsverhältnisses | 92    |
| 1.11.2 Lehrpersonen an berufsbildenden Schulen in freier Trägerschaft im Schuljahr 2010/11 nach Kreisfreien Städten und Landkreisen sowie Art des Beschäftigungsverhältnisses       | 93    |
| 1.12 Voll- bzw. teilzeitbeschäftigte Lehrpersonen und Betreuungspersonal an berufsbildenden Schulen im Schuljahr 2010/11 nach Alter   | 94    |
| 1.13 Lehrerbewegung voll- bzw. teilzeitbeschäftigter Lehrpersonen an berufsbildenden Schulen im Schuljahr 2010/11 nach Trägerschaft   | 95    |
| 1.14 Voll- bzw. teilzeitbeschäftigte Lehrpersonen, die ein Modell der Altersteilzeit in Anspruch nehmen, an berufsbildenden Schulen im Schuljahr 2010/11 nach Trägerschaft          | 95    |
| <b>2. Berufsschulen und Berufsschulen (berufsbildende Förderschulen)</b>  |       |
| 2.1 Berufsschulen im Schuljahr 2010/11 nach Kreisfreien Städten und Landkreisen   | 98    |
| 2.1.1 Berufsschulen in öffentlicher Trägerschaft im Schuljahr 2010/11 nach Kreisfreien Städten und Landkreisen  | 100   |
| 2.1.2 Berufsschulen in freier Trägerschaft im Schuljahr 2010/11 nach Kreisfreien Städten und Landkreisen  | 102   |
| 2.2 Schüler an Berufsschulen im Schuljahr 2010/11 nach Kreisfreien Städten und Landkreisen sowie Ausbildungsstatus  | 104   |

|  | <b>Seite</b> |
|--|--------------|
| 2.3 Neuanfänger an Berufsschulen im Schuljahr 2010/11 nach Vorbildung  | 106          |
| 2.4 Schüler im Fremdsprachenunterricht an Berufsschulen im Schuljahr 2010/11 nach Fremdsprachen  | 106          |
| 2.5 Schüler an Berufsschulen im Schuljahr 2010/11 nach Alter   | 107          |
| 2.6 Schüler an Berufsschulen im Schuljahr 2010/11 nach Berufsbereichen, Ausbildungsjahren und Trägerschaft                                 | 108          |
| 2.7 Schüler an Berufsschulen im Schuljahr 2010/11 nach Berufen und Ausbildungsjahren   | 110          |
| 2.8 Schüler mit Migrationshintergrund an Berufsschulen im Schuljahr 2010/11 nach dem Land der Staatsangehörigkeit                          | 138          |
| 2.9 Absolventen/Abgänger 2010 an Berufsschulen nach Art der Beendigung und Trägerschaft  | 140          |
| 2.10 Absolventen 2010 an Berufsschulen nach Berufen  | 141          |
| 2.11 Absolventen/Abgänger 2010 an Berufsschulen nach Kreisfreien Städten und Landkreisen sowie Art der Beendigung                          | 154          |
| <br><b>3. Berufsgrundbildungsjahr und Berufsgrundbildungsjahr (berufsbildende Förderschulen)</b>   |              |
| 3.1 Berufsgrundbildungsjahr im Schuljahr 2010/11 nach Kreisfreien Städten und Landkreisen sowie Trägerschaft                               | 158          |
| 3.2 Neuanfänger im Berufsgrundbildungsjahr im Schuljahr 2010/11 nach Vorbildung  | 159          |
| 3.3 Schüler im Fremdsprachenunterricht im Berufsgrundbildungsjahr im Schuljahr 2010/11 nach Fremdsprachen                                  | 159          |
| 3.4 Schüler im Berufsgrundbildungsjahr im Schuljahr 2010/11 nach Alter   | 160          |
| 3.5 Schüler im Berufsgrundbildungsjahr im Schuljahr 2010/11 nach Berufsbereichen   | 160          |
| 3.6 Schüler mit Migrationshintergrund im Berufsgrundbildungsjahr im Schuljahr 2010/11 nach dem Land der Staatsangehörigkeit                | 161          |
| 3.7 Absolventen/Abgänger 2010 im Berufsgrundbildungsjahr nach Art der Beendigung und Trägerschaft  | 161          |
| 3.8 Absolventen/Abgänger 2010 im Berufsgrundbildungsjahr nach Kreisfreien Städten und Landkreisen sowie Art der Beendigung                 | 162          |
| <br><b>4. Berufsvorbereitungsjahr und Berufsvorbereitungsjahr (berufsbildende Förderschulen)</b>   |              |
| 4.1 Berufsvorbereitungsjahr im Schuljahr 2010/11 nach Kreisfreien Städten und Landkreisen sowie Trägerschaft                               | 164          |
| 4.2 Neuanfänger im Berufsvorbereitungsjahr im Schuljahr 2010/11 nach Vorbildung  | 166          |
| 4.3 Schüler im Fremdsprachenunterricht im Berufsvorbereitungsjahr im Schuljahr 2010/11 nach Fremdsprachen                                  | 166          |
| 4.4 Schüler im Berufsvorbereitungsjahr im Schuljahr 2010/11 nach Alter   | 167          |
| 4.5 Schüler im Berufsvorbereitungsjahr im Schuljahr 2010/11 nach Berufsbereichskombinationen   | 167          |
| 4.6 Schüler mit Migrationshintergrund im Berufsvorbereitungsjahr im Schuljahr 2010/11 nach dem Land der Staatsangehörigkeit                | 169          |
| 4.7 Absolventen/Abgänger 2010 im Berufsvorbereitungsjahr nach Art der Beendigung und Trägerschaft  | 171          |
| 4.8 Absolventen/Abgänger 2010 im Berufsvorbereitungsjahr nach Kreisfreien Städten und Landkreisen sowie Art der Beendigung                 | 172          |
| <br><b>5. Berufsvorbereitende Bildungsmaßnahmen</b>  |              |
| 5.1 Berufsvorbereitenden Bildungsmaßnahmen im Schuljahr 2010/11 nach Kreisfreien Städten und Landkreisen sowie Trägerschaft                | 176          |
| 5.2 Neuanfänger in berufsvorbereitenden Bildungsmaßnahmen im Schuljahr 2010/11 nach Vorbildung   | 178          |
| 5.3 Schüler im Fremdsprachenunterricht in berufsvorbereitenden Bildungsmaßnahmen im Schuljahr 2010/11 nach Fremdsprachen                   | 178          |
| 5.4 Schüler in berufsvorbereitenden Bildungsmaßnahmen im Schuljahr 2010/11 nach Alter  | 179          |
| 5.5 Schüler mit Migrationshintergrund in berufsvorbereitenden Bildungsmaßnahmen im Schuljahr 2010/11 nach dem Land der Staatsangehörigkeit | 180          |
| 5.6 Absolventen 2010 in berufsvorbereitenden Bildungsmaßnahmen nach Kreisfreien Städten und Landkreisen sowie Trägerschaft                 | 181          |

**6. Berufliche Gymnasien**

|     |  |     |
|-----|--|-----|
| 6.1 | Berufliche Gymnasien im Schuljahr 2010/11 nach Kreisfreien Städten und Landkreisen sowie Trägerschaft                        | 184 |
| 6.2 | Neuanfänger an Beruflichen Gymnasien im Schuljahr 2010/11 nach Vorbildung  | 185 |
| 6.3 | Schüler im Fremdsprachenunterricht an Beruflichen Gymnasien im Schuljahr 2010/11 nach Fremdsprachen                          | 185 |
| 6.4 | Schüler an Beruflichen Gymnasien im Schuljahr 2010/11 nach Alter   | 185 |
| 6.5 | Schüler an Beruflichen Gymnasien im Schuljahr 2010/11 nach Fachrichtungen/ Schwerpunkten sowie Klassen- bzw. Jahrgangsstufen | 186 |
| 6.6 | Schüler mit Migrationshintergrund an Beruflichen Gymnasien im Schuljahr 2010/11 nach dem Land der Staatsangehörigkeit        | 187 |
| 6.7 | Absolventen/Abgänger 2010 an Beruflichen Gymnasien nach Art der Beendigung   | 187 |
| 6.8 | Absolventen/Abgänger 2010 an Beruflichen Gymnasien nach Kreisfreien Städten und Landkreisen sowie Art der Beendigung         | 188 |

**7. Berufsfachschulen und Berufsfachschulen (berufsbildende Förderschulen)**

|      |   |     |
|------|---|-----|
| 7.1  | Berufsfachschulen im Schuljahr 2010/11 nach Kreisfreien Städten und Landkreisen   | 190 |
| 7.2  | Berufsfachschulen im Schuljahr 2010/11 nach Kreisfreien Städten und Landkreisen sowie Trägerschaft                        | 191 |
| 7.3  | Schüler an Berufsfachschulen im Schuljahr 2010/11 nach Kreisfreien Städten und Landkreisen sowie Ausbildungsstatus        | 192 |
| 7.4  | Schüler an Berufsfachschulen im Schuljahr 2010/11 nach Kreisfreien Städten und Landkreisen sowie Zeitform des Unterrichts | 193 |
| 7.5  | Neuanfänger an Berufsfachschulen im Schuljahr 2010/11 nach Vorbildung   | 194 |
| 7.6  | Schüler im Fremdsprachenunterricht an Berufsfachschulen im Schuljahr 2010/11 nach Fremdsprachen                           | 194 |
| 7.7  | Schüler an Berufsfachschulen im Schuljahr 2010/11 nach Alter  | 195 |
| 7.8  | Schüler an Berufsfachschulen im Schuljahr 2010/11 nach Berufen, Klassenstufen und Trägerschaft                            | 196 |
| 7.9  | Schüler mit Migrationshintergrund an Berufsfachschulen im Schuljahr 2010/11 nach dem Land der Staatsangehörigkeit         | 202 |
| 7.10 | Absolventen/Abgänger 2010 an Berufsfachschulen nach Art der Beendigung und Trägerschaft                                   | 204 |
| 7.11 | Absolventen 2010 an Berufsfachschulen nach Berufen und Trägerschaft   | 205 |
| 7.12 | Absolventen/Abgänger 2010 an Berufsfachschulen nach Kreisfreien Städten und Landkreisen sowie Art der Beendigung          | 208 |

**8. Fachoberschulen und Fachoberschulen (berufsbildende Förderschulen)**

|      |   |     |
|------|---|-----|
| 8.1  | Fachoberschulen im Schuljahr 2010/11 nach Kreisfreien Städten und Landkreisen   | 210 |
| 8.2  | Fachoberschulen im Schuljahr 2010/11 nach Kreisfreien Städten und Landkreisen sowie Trägerschaft                        | 211 |
| 8.3  | Schüler an Fachoberschulen im Schuljahr 2010/11 nach Kreisfreien Städten und Landkreisen sowie Zeitform des Unterrichts | 212 |
| 8.4  | Neuanfänger an Fachoberschulen im Schuljahr 2010/11 nach Vorbildung   | 213 |
| 8.5  | Schüler im Fremdsprachenunterricht an Fachoberschulen im Schuljahr 2010/11 nach Fremdsprachen                           | 213 |
| 8.6  | Schüler an Fachoberschulen im Schuljahr 2010/11 nach Alter  | 214 |
| 8.7  | Schüler an Fachoberschulen im Schuljahr 2010/11 nach Fachrichtungen, Klassenstufen und Trägerschaft                     | 215 |
| 8.8  | Schüler mit Migrationshintergrund an Fachoberschulen im Schuljahr 2010/11 nach dem Land der Staatsangehörigkeit         | 216 |
| 8.9  | Absolventen/Abgänger 2010 an Fachoberschulen nach Art der Beendigung, Zeitform des Unterrichts und Trägerschaft         | 217 |
| 8.10 | Absolventen/Abgänger 2010 an Fachoberschulen nach Kreisfreien Städten und Landkreisen sowie Art der Beendigung          | 218 |

|  | <b>Seite</b> |
|--|--------------|
| <b>9. Fachschulen</b>  |              |
| 9.1 Fachschulen im Schuljahr 2010/11 nach Kreisfreien Städten und Landkreisen  | 220          |
| 9.2 Fachschulen im Schuljahr 2010/11 nach Kreisfreien Städten und Landkreisen<br>sowie Trägerschaft  | 221          |
| 9.3 Schüler an Fachschulen im Schuljahr 2010/11 nach Kreisfreien Städten<br>und Landkreisen sowie Ausbildungsstatus                              | 222          |
| 9.4 Schüler an Fachschulen im Schuljahr 2010/11 nach Kreisfreien Städten<br>und Landkreisen sowie Zeitform des Unterrichts                       | 223          |
| 9.5 Neuanfänger an Fachschulen im Schuljahr 2010/11 nach Vorbildung<br>und Zeitform des Unterrichts  | 224          |
| 9.6 Schüler im Fremdsprachenunterricht an Fachschulen im Schuljahr 2010/11<br>nach Fremdsprachen und Zeitform des Unterrichts                    | 224          |
| 9.7 Schüler an Fachschulen im Schuljahr 2010/11 nach Alter und Zeitform des Unterrichts  | 225          |
| 9.8 Schüler an Fachschulen im Schuljahr 2010/11 nach Berufsbereichen, Klassenstufen,<br>Zeitform des Unterrichts und Trägerschaft                | 226          |
| 9.9 Schüler an Fachschulen im Schuljahr 2010/11 nach Berufen, Klassenstufen<br>und Trägerschaft  | 228          |
| 9.10 Schüler mit Migrationshintergrund an Fachschulen im Schuljahr 2010/11<br>nach dem Land der Staatsangehörigkeit und Zeitform des Unterrichts | 234          |
| 9.11 Absolventen/Abgänger 2010 an Fachschulen nach Art der Beendigung,<br>Zeitform des Unterrichts und Trägerschaft                              | 235          |
| 9.12 Absolventen 2010 an Fachschulen nach Berufen und Trägerschaft   | 236          |
| 9.13 Absolventen/Abgänger 2010 an Fachschulen nach Kreisfreien Städten und Landkreisen<br>sowie Art der Beendigung                               | 239          |
| <br><b>Abbildungen</b>   |              |
| Abb. 1 Berufsbildende Schulen in den Schuljahren 2001/02 bis 2010/11 nach Trägerschaft   | 240          |
| Abb. 2 Berufsbildende Schulen und Schüler in den Schuljahren 2001/02 bis 2010/11<br>nach Trägerschaft  | 240          |
| Abb. 3 Schüler an berufsbildenden Schulen in den Schuljahren 2001/02 bis 2010/11<br>nach Schularten  | 241          |
| Abb. 4 Schüler an berufsbildenden Schulen im Schuljahr 2010/11 nach Schularten   | 241          |
| Abb. 5 Lehrpersonen an berufsbildenden Schulen im Schuljahr 2010/11<br>nach Art des Beschäftigungsverhältnisses und Trägerschaft                 | 242          |
| Abb. 6 Lehrpersonen an berufsbildenden Schulen im Schuljahr 2010/11<br>nach Art des Beschäftigungsverhältnisses                                  | 242          |
| Abb. 7 Voll- bzw. teilzeitbeschäftigte Lehrpersonen an berufsbildenden Schulen<br>im Schuljahr 2010/11 nach Alter und Geschlecht                 | 243          |

## Vorbemerkungen

Der vorliegende Statistische Bericht enthält umfangreiches Datenmaterial zu Schülern und Lehrpersonen berufsbildender Schulen des Freistaates Sachsen im Schuljahr 2010/11 mit dem Gebietsstand 1. Januar 2011.

Grundlage hierfür ist die Erhebung des Statistischen Landesamtes des Freistaates Sachsen an den berufsbildenden Schulen zum Stichtag 29. Oktober 2010. Die Statistik wird als koordinierte Länderstatistik aufgrund der Empfehlungen der Kultusministerkonferenz durchgeführt. Zum Berichtskreis gehören alle Schulen in öffentlicher und freier Trägerschaft im Freistaat Sachsen.

**Rechtsgrundlagen** der amtlichen Schulstatistik sind:

- Sächsisches Statistikgesetz (SächsStatG) vom 17. Mai 1993 (SächsGVBl. S. 453), zuletzt geändert durch Artikel 13 des Gesetzes vom 6. Juni 2002 (SächsGVBl. S. 168, 171),
- Gesetz über die Statistik für Bundeszwecke (Bundesstatistikgesetz-BStatG) vom 22. Januar 1987 (BGBl. I S. 462, 565), zuletzt geändert durch Artikel 3 des Gesetzes vom 7. September 2007 (BGBl. I S. 2246, 2249),
- Schulgesetz für den Freistaat Sachsen (SchulG) in der Fassung der Bekanntmachung vom 16. Juli 2004 (SächsGVBl. S. 298), zuletzt geändert durch Artikel 2 Absatz 10 des Gesetzes vom 19. Mai 2010 (SächsGVBl. S. 142, 144),
- Gesetz über Schulen in freier Trägerschaft (SächsFrTrSchulG) vom 4. Februar 1992 (SächsGVBl. S. 37), zuletzt geändert durch Artikel 19 des Gesetzes vom 12. Dezember 2008 (SächsGVBl. S. 866, 885).

## Erläuterungen

**Öffentliche Schulen** sind die Schulen, die in der Trägerschaft

1. einer Gemeinde, einer Kreisfreien Stadt bzw. eines Landkreises oder eines kommunalen Zweckverbandes,
  2. des Krankenhauses einer Kreisfreien Stadt oder eines Landkreises als medizinische Berufsfachschule oder
  3. des Freistaates Sachsen
- stehen.

**Schulen in freier Trägerschaft** können von natürlichen oder juristischen Personen des privaten oder des öffentlichen Rechts als Ersatz- oder Ergänzungsschulen nach Maßgabe des Grundgesetzes und der Verfassung des Freistaates Sachsen errichtet und betrieben werden.

**Ersatzschulen** sind Schulen in freier Trägerschaft, die in ihren Bildungs- und Erziehungszielen sowie ihren wesentlichen Lehrgegenständen im Freistaat Sachsen vorhandenen oder vorgesehenen öffentlichen Schulen gleichwertig sind. Die Schulaufsichtsbehörde verleiht einer Ersatzschule auf Antrag ggf. im Einvernehmen mit der jeweiligen Fachbehörde die Eigenschaft einer staatlich anerkannten Ersatzschule.

**Ergänzungsschulen** sind Schulen in freier Trägerschaft, die nicht als Ersatz für öffentliche Schulen dienen. Sie dürfen keine Bezeichnung führen, die eine Verwechslung mit Ersatzschulen hervorrufen kann. Die Schulaufsichtsbehörde kann einer bewährten Ergänzungsschule, an der ein besonderes pädagogisches oder sonstiges staatliches Interesse besteht, auf Antrag die Eigenschaft einer anerkannten Ergänzungsschule verleihen.

Das **Berufliche Schulzentrum** ist die Organisationsform der öffentlichen berufsbildenden Schulen und kann die Schularten Berufsschule, Berufsfachschule, Fachschule, Fachoberschule, Berufliches Gymnasium sowie die entsprechenden berufsbildenden Förderschulen unter einer Leitung zusammen umfassen.

**Schüler** sind Personen, die Schulen des allgemein bildenden oder des berufsbildenden Schulwesens besuchen. Dabei ist es unbedeutend, ob es sich um eine öffentliche Schule oder eine Schule in freier Trägerschaft handelt. Zu den Schülern zählen auch Personen, die eine Schule berufsbegleitend besuchen.

**Neuanfänger** sind Schüler, die erstmals im belegten Bildungsgang unterrichtet werden. Es handelt sich hierbei um Schüler im 1. Ausbildungsjahr bzw. die Schüler im 2. Ausbildungsjahr, denen aufgrund ihrer Vorbildung das 1. Ausbildungsjahr erlassen wird. Nicht zu den Neuanfängern gehören Wiederholer.

**Absolventen/Abgänger** berufsbildender Schulen sind Schüler, die eine Ausbildung an einer Schulart der berufsbildenden Schulen mit Abgangszeugnis (ohne Erfolg) oder Abschlusszeugnis (mit Erfolg) beendet haben. Die jährliche amtliche Statistik der berufsbildenden Schulen erfasst die Schüler in der schulischen Ausbildung, unabhängig vom Bestehen dieser Ausbildung.

**Schüler mit Migrationshintergrund** sind jene, die zwei- oder mehrsprachig aufwachsen und die selbst oder deren Eltern (bzw. ein Elternteil) oder Großeltern nach Deutschland zugewandert sind, ungeachtet ihrer gegenwärtigen Staatsangehörigkeit und ungeachtet dem Aufenthaltsstatus (eine zeitliche Begrenzung gibt es nicht).

**Lehrpersonen** sind jene, die ganz oder teilweise im Rahmen gesetzlich oder vertraglich festgesetzter Pflichtstunden unterrichten bzw. unter Berücksichtigung von Anrechnungsstunden eine Schule leiten. Sie sind gegliedert in voll- bzw. teilzeitbeschäftigte und stundenweise beschäftigte Lehrpersonen.

Die Zuordnung **voll- bzw. teilzeitbeschäftigter Lehrpersonen** nach der Voll- (100 Prozent) und Teilzeitbeschäftigung (50 bis unter 100 Prozent) erfolgt nach dem Beschäftigungsumfang (Pflichtstundenzahl laut geltendem Arbeitsvertrag), unabhängig von den wegen der Gewährung von Anrechnungs- und Ermäßigungsstunden tatsächlich erteilten Unterrichtsstunden.

**Stundenweise beschäftigte Lehrpersonen** haben einen Beschäftigungsumfang unter 50 Prozent. Dazu zählen u. a. nebenberufliche Lehrpersonen, kirchliche Mitarbeiter mit Unterrichtsaufträgen sowie Lehrpersonen, die während der Elternzeit oder aus gesundheitlichen Gründen stundenweise unterrichten.

Während des **Altersteilzeit**-Arbeitsverhältnisses (ATZ-AV) beträgt die durchschnittliche wöchentliche Arbeitszeit die Hälfte der regelmäßigen tariflichen Arbeitszeit und kann folgendermaßen verteilt werden:

Lineares Teilzeitmodell: Die Arbeitszeit wird im gesamten Zeitraum des ATZ-AV durchgehend geleistet.

Blockmodell: Die Arbeitszeit wird in der ersten Hälfte des ATZ-AV geleistet, in der zweiten Hälfte wird der Arbeitnehmer unter Fortzahlung der Bezüge freigestellt (Freistellungsphase).

Mischmodell: Individuelle Vereinbarung der zu leistenden Arbeitszeit im gesamten Zeitraum des ATZ-AV (Kombination von linearem Teilzeit- und Blockmodell).

Die hauptberuflich beschäftigten Lehrpersonen, die ein Modell der Altersteilzeit in Anspruch nehmen, werden den teilzeitbeschäftigten Lehrpersonen zugeordnet.

**Klassen** sind eine Gruppe von Schülern, die in einem Klassenverband unterrichtet werden.

**Berufsbildende Förderschulen** werden von Schülern besucht, die auch durch besondere Hilfen an einer anderen berufsbildenden Schule nicht integriert werden können und deshalb über einen längeren Zeitraum einer

sonderpädagogischen Förderung bedürfen. Lerninhalte und Abschlüsse entsprechen denen der jeweiligen berufsbildenden Schulart.

**Berufsschulen** vermitteln in der dualen Berufsausbildung berufsübergreifende und berufsbezogene Lerninhalte. Berufsschulen sind eigenständige Lernorte und gleichberechtigte Partner der betrieblichen Ausbildung. Sie führen gemeinsam mit dem Ausbildungsbetrieb zu einem Berufsabschluss in einem anerkannten Ausbildungsberuf. An den Berufsschulen können auch allgemeine Schulabschlüsse erworben werden.

Berufsschulen sind von den Berufsschulpflichtigen, die einen Berufsausbildungsvertrag abgeschlossen haben, verpflichtend zu besuchen. Die entsprechenden berufsbildenden Förderschulen werden von behinderten Jugendlichen besucht, die in einem Beruf gemäß §§ 65, 66 Berufsbildungsgesetz (BBiG) oder § 42 I, 42 m der Handwerksordnung (HwO) ausgebildet werden.

Das **Berufsgrundbildungsjahr** vermittelt berufsübergreifende und berufsbezogene Lerninhalte als berufliche Grundbildung für eine nachfolgende duale Berufsausbildung in einem Ausbildungsberuf. Das Berufsgrundbildungsjahr wird in vollzeitschulischer Form als einjähriger Bildungsgang an der Berufsschule geführt.

Das **Berufsvorbereitungsjahr** hat die Aufgabe, die berufsübergreifende Bildung zu vertiefen sowie elementare berufsbezogene Lerninhalte in zwei Berufsbereichen zu vermitteln. Es wird in vollzeitschulischer Form im Rahmen der Berufsausbildungsvorbereitung als einjähriger Bildungsgang an der Berufsschule geführt.

Die **berufsvorbereitenden Bildungsmaßnahmen** unterstützen noch nicht ausbildungsreife Jugendliche und junge Erwachsene bei der Berufswahlentscheidung. Sie sollen ihre berufliche und soziale Handlungskompetenz stärken, die Motivation zur Aufnahme einer Ausbildung fördern und dazu beitragen, ihre individuellen Chancen für eine Eingliederung in das Berufs- und Arbeitsleben zu verbessern. Durch die amtliche Statistik werden die berufsvorbereitenden Bildungsmaßnahmen **BvB und BvB-rehaspezifisch** sowie die **Einstiegsqualifizierung Jugendlicher** (EQ) erfasst.

**Berufliche Gymnasien** vermitteln in verschiedenen Fachrichtungen allgemeine und berufsbezogene Lerninhalte. Sie umfassen die Einführungsphase (Klassenstufe 11) sowie die Jahrgangsstufen 12 und 13. Aufnahmevoraussetzung für Berufliche Gymnasien ist der mittlere Schulabschluss, ggf. in Verbindung mit einer Berufsaus-



bildung. Das Berufliche Gymnasium verleiht die allgemeine Hochschulreife (Abitur), dieser Abschluss berechtigt zu einem Studium an allen Universitäten und Hochschulen in allen Studiengängen.

**Berufsfachschulen** bilden Schüler in einem Beruf aus oder bereiten sie auf eine Berufsausbildung vor. Die Berufsfachschule trägt die Gesamtverantwortung für die Ausbildung und vermittelt berufsübergreifende und berufsbezogene Lerninhalte. Die schulische Ausbildung beinhaltet Betriebspraktika und/oder eine berufspraktische Ausbildung.

**Fachoberschulen** werden in verschiedenen Fachrichtungen geführt. Sie vermitteln allgemeine und auf die jeweilige Fachrichtung zugeschnittene fachtheoretische Lerninhalte. Die zweijährige Ausbildung beinhaltet zudem fachpraktischen Unterricht in Einrichtungen außerhalb der Schule. Fachoberschulen umfassen die Klassenstufen 11 und 12 und werden ein- oder zweijährig geführt. Bewerber mit einem Realschulabschluss und einer abgeschlossenen Berufsausbildung können unmittelbar in die Klassenstufe 12 eintreten. Die einjährige Fachoberschule kann auch in Teilzeitform durchgeführt werden. Die Fachoberschule führt zu einer Fachhochschulreife, die unabhängig von der besuchten Fachrichtung zu einem Studium an allen Fachhochschulen berechtigt.

**Fachschulen** dienen der beruflichen Weiterbildung und haben die Aufgabe, Fachkräfte mit beruflichen Erfahrungen zu befähigen, Tätigkeiten im mittleren Funktionsbereich zu übernehmen. Fachschulen werden i. d. R. nach einem bereits erworbenen Berufsabschluss und entsprechender praktischer Berufserfahrung besucht. Unter bestimmten Voraussetzungen kann die Fachhochschulreife erworben werden. Die Ausbildung an den Fachschulen vermittelt berufsübergreifende und berufsbezogene Lerninhalte und wird in Voll- oder Teilzeitform durchgeführt.

Schulpflicht besteht für alle Kinder und Jugendlichen, die im Freistaat Sachsen ihren Wohnsitz oder gewöhnlichen Aufenthalt oder ihre Ausbildungs- oder Arbeitsstätte haben. Die Schulpflicht gliedert sich in die Vollzeitschulpflicht (Besuch der Grundschule und einer weiterführenden allgemein bildenden Schule oder einer entsprechenden Förderschule) und die **Berufsschulpflicht** (Besuch der Berufsschule oder einer entsprechenden Förderschule).

## Ergebnisdarstellung

Im Schuljahr 2010/11 lernen an den 293 sächsischen **berufsbildenden Schulen und Beruflichen Schulzentren** 123 727 Schüler. Damit setzte sich der seit fünf Jahren weitgehend demografisch bedingte Rückgang (2005/06: 170 095 Schüler) weiter fort. Zum vergangenen Schuljahr verringert sich die Schülerzahl an den berufsbildenden Schulen um 13 478 Schüler bzw. 9,8 Prozent. (Tabelle 1.1)

Im Rahmen der dualen Ausbildung besuchen 66 327 Schüler bzw. 53,6 Prozent (Vorjahr 55,3 Prozent) eine Berufsschule bzw. eine Berufsschule (berufsbildende Förderschule). 27 385 Schüler bzw. 22,1 Prozent (Vorjahr 22,2 Prozent) lernen an den Berufsfachschulen bzw. der einen Berufsfachschule (berufsbildende Förderschule), 6 441 bzw. 5,2 Prozent (Vorjahr 5,2 Prozent) an einem Beruflichen Gymnasium, 11 407 bzw. 9,2 Prozent (Vorjahr 7,4 Prozent) besuchen eine Fachschule und 6 793 bzw. 5,5 Prozent (Vorjahr 5,4 Prozent) eine Fachoberschule. 5 374 bzw. 4,3 Prozent (Vorjahr 4,5 Prozent) der Schüler an den berufsbildenden Schulen des Freistaates befinden sich in einem Berufsgrundbildungsjahr, einem Berufsvorbereitungsjahr oder einer berufsvorbereitenden Bildungsmaßnahme.

(Abb. 4)

72,2 Prozent aller Schüler an berufsbildenden Schulen lernen an den 92 öffentlichen Schulen und 27,8 Prozent an den 201 Schulen in freier **Trägerschaft**. Die Anzahl der Schüler an den öffentlichen Schulen verringerte sich weiter im Vergleich zum Schuljahr 2009/10 um 11,4 Prozent von 100 870 auf 89 372. Auch an den Schulen in freier Trägerschaft sank weiterhin die Zahl der Jugendlichen um 5,5 Prozent von 36 335 auf 34 355. (Tabellen 1.1.1, 1.1.2; Abb. 1, 2)

Von den insgesamt 47 210 **Neuanfängern**, die im Schuljahr 2010/11 eine Ausbildung in einer Schulart der berufsbildenden Schulen begonnen haben, verließen 30 028 bzw. 63,6 Prozent (Vorjahr 62,6 Prozent) die allgemein bildende Schule mit dem Realschulabschluss. 7 628 bzw. 16,2 Prozent (Vorjahr 16,0 Prozent) erreichten den Hauptschulabschluss und 5 379 bzw. 11,4 Prozent (Vorjahr 12,0 Prozent) hatten bereits an einem allgemein bildenden Gymnasium die allgemeine Hochschulreife erworben. Ohne Abschluss verließen 4 175 bzw. 8,8 Prozent (Vorjahr 9,4 Prozent) der Neuanfänger die allgemein bildende Schule. Nach dem Abschluss an einer allgemein bildenden Schule besuchten bereits 12 601 bzw. 26,7 Prozent (Vorjahr 24,5 Prozent) eine berufsbildende Schule.

le. Bereits über einen Hochschulabschluss verfügten 195 Neuanfänger bzw. 0,4 Prozent (Vorjahr 0,5 Prozent). (Tabelle 1.3)

An den berufsbildenden Schulen werden den Schülern in diesem Schuljahr 11 **Fremdsprachen** angeboten. An den Berufsfachschulen sind es 9 Fremdsprachen, gefolgt von den Berufsschulen und den Beruflichen Gymnasien mit je 7 Fremdsprachen. 71 812 Schüler lassen sich in Englisch unterrichten (Vorjahr 79 939). 7 479 Schüler lernen Französisch (Vorjahr 9 608), 2 252 Spanisch (Vorjahr 2 552) und 2 023 Russisch (Vorjahr 2 388). Des Weiteren werden noch die Fremdsprachen Latein (346), Polnisch (281), Tschechisch und Sorbisch (je 149), Italienisch (78), Schwedisch (12) und Arabisch (11) unterrichtet.

Im Schuljahr 2010/11 lernen 2 599 **Schüler mit Migrationshintergrund** an den sächsischen berufsbildenden Schulen. Die 1 338 jungen Männer und 1 261 jungen Frauen kommen aus über 90 Ländern der Welt. 1 007 Jugendliche bzw. 38,7 Prozent lernen an den Berufsschulen, 521 bzw. 20,0 Prozent an den Berufsfachschulen. Bedingt durch die Vorbereitungsklassen mit berufspraktischen Aspekten am Berufsvorbereitungsjahr ist in dieser Schulart mit 11,3 Prozent der höchste Anteil an Schülern mit Migrationshintergrund. (Tabelle 1.5)

Insgesamt 51 642 **Absolventen/Abgänger** wurden 2010 an den berufsbildenden Schulen gezählt, die mit einem Abgangs- oder Abschlusszeugnis die jeweilige Schulart beendeten. 46 300 bzw. 89,7 Prozent (Vorjahr 89,6 Prozent) der Schüler haben ihre Ausbildung mit Erfolg abgeschlossen. Die weiblichen Absolventen (23 318 bzw. 92,4 Prozent) waren dabei wie auch schon in den vergangenen Jahren erfolgreicher als ihre männlichen Mitstreiter (22 982 bzw. 87,1 Prozent). Mit dem erfolgreichen Abschluss einer der sächsischen *Berufsschulen* konnten 22 658 Jugendliche in das Berufsleben starten. 9 070 bzw. 40,0 Prozent waren junge Frauen. 14 Schüler erwarben zusätzlich zum Berufsabschluss die Fachhochschulreife. 517 Schüler und 233 Schülerinnen bekamen zusätzlich den Hauptschulabschluss zuerkannt, den sie vor Antritt der Berufsausbildung noch nicht nachweisen konnten. Mit der allgemeinen Hochschulreife (Abitur) beendeten 2 333 Schüler ein *Berufliches Gymnasium* (Vorjahr 2 685). 349 Gymnasiasten bzw. 13,0 Prozent (Vorjahr 378 bzw. 12,3 Prozent) verließen das Berufliche Gymnasium mit einem Abgangszeugnis. 8 049 Schülerinnen und 2 636 Schüler schlossen erfolgreich ihre Ausbildung an einer *Berufsfachschule* ab (Vorjahr 8 804 Schülerinnen und 3 094 Schüler). Zusätzlich zu dem Berufsfachschulabschluss haben 25 Schüler noch die Fach-

hochschulreife erworben. Ebenfalls mit der Fachhochschulreife in der Tasche verließen 3 308 Schüler eine *Fachoberschule* (Vorjahr 3 452). 552 Schüler schafften die Prüfungen nicht und erhielten ein Abgangszeugnis. 2 943 junge Menschen beendeten erfolgreich eine *Fachschule* (Vorjahr 2 632). 355 Schüler (Vorjahr 241) haben zusätzlich noch die Fachhochschulreife an einer Fachschule erworben. 35 Schüler bzw. 1,2 Prozent haben ein Abgangszeugnis erhalten. 5 379 Schüler beendeten ein *Berufsgrundbildungsjahr*, ein *Berufsvorbereitungsjahr* oder eine *berufsvorbereitende Bildungsmaßnahme*. Im Vorjahr waren es 6 283 Schüler. 4 373 Schüler erhielten ein Abschlusszeugnis. (Tabelle 1.7)

Nach wie vor die bedeutendste Schulart ist die **Berufsschule** (Abschnitt 2). Seit dem Schuljahr 1998/99 geht allerdings die Schülerzahl in der dualen Ausbildung stetig zurück. Wurden im Schuljahr 1997/98 noch 113 764 Schüler an den Berufsschulen unterrichtet, sind es gegenwärtig nur noch 66 327 Jugendliche. Gegenüber dem vergangenen Schuljahr verringerte sich die Zahl der Schüler um 9 523 bzw. 12,6 Prozent. Von den 41 313 männlichen Berufsschülern haben 29 001 bzw. 70,2 Prozent einen Fertigungsberuf gewählt. 9 962 Jungen bzw. 24,1 Prozent absolvieren derzeit die Ausbildung in einem Dienstleistungsberuf. Die 25 014 Berufsschülerinnen bevorzugen hauptsächlich eine Ausbildung im Dienstleistungsbereich (19 513 bzw. 78,0 Prozent).

1 172 Schüler besuchen in diesem Schuljahr ein **Berufsgrundbildungsjahr** (Abschnitt 3), in dem ihnen berufsübergreifende und berufsbezogene Lerninhalte als berufliche Grundbildung für eine nachfolgende duale Berufsausbildung in einem Ausbildungsberuf vermittelt werden. Gegenüber dem vergangenen Schuljahr ergibt sich ein Rückgang um 408 Schüler bzw. 25,8 Prozent. Die Schüler verteilen sich auf 13 Berufsbereiche. Von den 718 männlichen Schülern wählten 201 bzw. 28,0 Prozent den Berufsbereich Metalltechnik und 120 Schüler bzw. 16,7 Prozent den Berufsbereich Wirtschaft und Verwaltung. Von den 454 Mädchen lernen im Berufsbereich Wirtschaft und Verwaltung 153 bzw. 33,7 Prozent und im Berufsbereich Ernährung, Gästebetreuung und hauswirtschaftliche Dienstleistungen 104 bzw. 22,9 Prozent.

Im **Berufsvorbereitungsjahr** (Abschnitt 4), in dem Jugendliche ohne Ausbildungsvertrag auf eine berufliche Ausbildung vorbereitet werden, befinden sich derzeit 2 043 Schüler, das sind 112 bzw. 5,2 Prozent weniger als im Schuljahr 2009/10. 128 Schüler (Vorjahr 94) sind davon in Vorbereitungsklassen mit berufspraktischen Aspekten, die ausschließlich von Schülern mit Migrations-

hintergrund besucht werden. Von den 1 200 Jungen wurden überwiegend die Berufsbereichskombinationen Bau-/ Holztechnik (204 bzw. 17,0 Prozent) und Holz-/ Metalltechnik (125 bzw. 10,4 Prozent) gewählt. Die 843 Mädchen entschieden sich vorrangig für Ernährung, Gästebetreuung und hauswirtschaftliche Dienstleistung/Produktion und Dienstleistung in Umwelt und Landwirtschaft (136 bzw. 16,1 Prozent) und Ernährung, Gästebetreuung und hauswirtschaftliche Dienstleistung/Wirtschaft und Verwaltung (131 bzw. 15,5 Prozent).

2 159 Jugendliche nutzten die **berufsvorbereitenden Bildungsmaßnahmen** (Abschnitt 5). Gegenüber dem vergangenen Schuljahr ging die Zahl der Teilnehmer um 251 bzw. 10,4 Prozent zurück. In den einjährigen Lehrgängen befinden sich im BvB 980 Schüler bzw. 45,4 Prozent sowie in der Einstiegsqualifizierung 43 Schüler bzw. 2,0 Prozent. In dem zweijährigen Lehrgang BvB-rehaspezifisch verbessern 1 136 Jugendliche bzw. 52,6 Prozent ihre individuellen Chancen für eine Eingliederung in das Berufs- und Arbeitsleben.

6 441 Schüler bekommen im Schuljahr 2010/11 an den 49 **Beruflichen Gymnasien** (Abschnitt 6) allgemeine und berufsbezogene Lerninhalte vermittelt. Gegenüber dem Schuljahr 2009/10 verringerte sich die Zahl der zukünftigen Abiturienten um 676 Schüler bzw. 9,5 Prozent. 2 813 Gymnasiasten bzw. 43,7 Prozent wählten die Richtung Wirtschaftswissenschaft. Das Geschlechterverhältnis ist annähernd ausgewogen, 3 171 junge Männer (49,2 Prozent) und 3 270 junge Frauen (50,8 Prozent) lernen an den sächsischen Beruflichen Gymnasien.

An den 220 **Berufsfachschulen** (Abschnitt 7) werden 27 385 Schüler ausgebildet. Im Vergleich zum Vorjahr sank die Schülerzahl um 3 144 bzw. 10,3 Prozent. 6 519 der Schüler bzw. 23,8 Prozent (Vorjahr 7 501 bzw. 24,6 Prozent) lernen an einer der 58 Berufsfachschulen in öffentlicher Trägerschaft und 20 866 bzw. 76,2 Prozent (Vorjahr 23 028 bzw. 75,4 Prozent) an einer der 162 Berufsfachschulen in freier Trägerschaft. 24 855 bzw. 90,8 Prozent der Berufsfachschüler haben einen Ausbildungsvertrag.

Im Schuljahr 2010/11 lernen an den 73 sächsischen **Fachoberschulen** (Abschnitt 8) 6 793 Schüler (Vorjahr 7 385 Schüler). Die am stärksten belegten Fachrichtungen sind nach wie vor Wirtschaft und Verwaltung mit 37,8 Prozent, Technik mit 24,5 Prozent und Sozialwesen mit 22,7 Prozent der Schülerschaft. Von den 3 442 männlichen Fachoberschülern wählten 43,8 Prozent die Fachrichtung Technik.

11 407 Frauen und Männer erhalten in diesem Schuljahr an den 105 **Fachschulen** (Abschnitt 9) eine vertiefte berufliche Weiterbildung. Die Schülerzahl stieg gegenüber dem Vorjahr um 1 228 bzw. 12,1 Prozent an. 8 744 bzw. 76,7 Prozent der Fachschüler befinden sich im Vollzeitunterricht, 2 663 bzw. 23,3 Prozent im Teilzeitunterricht. 8 014 Schüler bzw. 70,3 Prozent bemühen sich im Berufsbereich der Dienstleistungsberufe um einen entsprechenden berufsqualifizierenden Abschluss, 3 023 bzw. 26,5 Prozent um einen Technikerabschluss.

Die Schüler an den berufsbildenden Schulen des Freistaates werden von 6 511 **voll- bzw. teilzeitbeschäftigten Lehrpersonen**, 210 bzw. 3,1 Prozent weniger als im vergangenen Jahr, unterrichtet. Davon lehren 4 690 bzw. 72,0 Prozent an öffentlichen Schulen und 1 821 bzw. 28,0 Prozent an Schulen in freier Trägerschaft. Die Zahl der vollzeitbeschäftigten Lehrer verringerte sich gegenüber dem Vorjahr um 202 bzw. 4,0 Prozent auf 4 896. Von den 1 615 teilzeitbeschäftigten Lehrpersonen befanden sich 672 bzw. 41,6 Prozent in einem Modell der Altersteilzeit. 166 bzw. 2,5 Prozent der Lehrpersonen sind noch unter 30 Jahre, 3 098 bzw. 47,7 Prozent sind 30 bis unter 50 Jahre und 3 247 bzw. 49,9 Prozent sind bereits 50 Jahre und älter. Das Durchschnittsalter der voll- bzw. teilzeitbeschäftigten Lehrpersonen beträgt 48,6 Jahre (Vorjahr 48,3).

Im Schuljahr 2010/11 unterrichten außerdem 3 384 **stundenweise beschäftigte Lehrpersonen** (Vorjahr 3 555) hauptsächlich an den Schulen in freier Trägerschaft (91,8 Prozent).

(Tabellen 1.9 ff.)

# **1. Berufsbildende Schulen**

## 1.1 Berufsbildende Schulen in den Schuljahren 1992/1993 bis 2010/2011 nach Schularten

| Schuljahr | Schulen <sup>1)</sup> | Klassen <sup>2)</sup> | Schüler   |          |          | Voll- bzw. teilzeitbeschäftigte Lehrpersonen |          |          |
|-----------|-----------------------|-----------------------|-----------|----------|----------|--|----------|----------|
|           |                       |                       | insgesamt | männlich | weiblich | insgesamt                                    | männlich | weiblich |
| Insgesamt |                       |                       |           |          |          |  |          |          |
| 1992/1993 | 166                   | .                     | 121 881   | 69 839   | 52 042   | 4 324  | 2 221    | 2 103    |
| 1993/1994 | 195                   | 6 130                 | 129 682   | 73 611   | 56 071   | 4 689  | 2 326    | 2 363    |
| 1994/1995 | 236                   | 6 317                 | 137 838   | 76 436   | 61 402   | 4 863  | 2 370    | 2 493    |
| 1995/1996 | 290                   | 6 687                 | 147 103   | 81 013   | 66 090   | 5 182  | 2 485    | 2 697    |
| 1996/1997 | 326                   | 7 163                 | 158 647   | 85 707   | 72 940   | 5 720  | 2 698    | 3 022    |
| 1997/1998 | 345                   | 7 493                 | 165 945   | 88 636   | 77 309   | 6 072  | 2 868    | 3 204    |
| 1998/1999 | 352                   | 7 714                 | 168 202   | 88 892   | 79 310   | 6 317  | 2 973    | 3 344    |
| 1999/2000 | 297                   | 7 811                 | 168 444   | 88 911   | 79 533   | 6 616  | 3 093    | 3 523    |
| 2000/2001 | 298                   | 7 800                 | 168 286   | 88 444   | 79 842   | 6 770  | 3 169    | 3 601    |
| 2001/2002 | 295                   | 7 796                 | 167 990   | 88 469   | 79 521   | 6 888  | 3 169    | 3 719    |
| 2002/2003 | 295                   | 7 690                 | 167 923   | 88 289   | 79 634   | 6 967  | 3 176    | 3 791    |
| 2003/2004 | 297                   | 7 818                 | 169 366   | 88 336   | 81 030   | 7 184  | 3 196    | 3 988    |
| 2004/2005 | 294                   | 7 879                 | 169 690   | 88 470   | 81 220   | 7 266  | 3 175    | 4 091    |
| 2005/2006 | 296                   | 8 054                 | 170 095   | 88 792   | 81 303   | 7 395  | 3 174    | 4 221    |
| 2006/2007 | 297                   | 7 907                 | 166 656   | 87 119   | 79 537   | 7 387  | 3 128    | 4 259    |
| 2007/2008 | 294                   | 7 858                 | 160 524   | 83 891   | 76 633   | 7 262  | 3 011    | 4 251    |
| 2008/2009 | 294                   | 7 498                 | 148 974   | 77 158   | 71 816   | 7 046  | 2 855    | 4 191    |
| 2009/2010 | 298                   | 7 102                 | 137 205   | 69 660   | 67 545   | 6 721  | 2 665    | 4 056    |
| 2010/2011 | 293                   | 6 651                 | 123 727   | 62 041   | 61 686   | 6 511  | 2 567    | 3 944    |

### Berufsschulen und Berufsschulen (berufsbildende Förderschulen)

|           |     |       |         |        |        |       |       |       |
|-----------|-----|-------|---------|--------|--------|-------|-------|-------|
| 1992/1993 | 122 | 4 618 | 93 562  | 59 514 | 34 048 | 2 949 | 1 700 | 1 249 |
| 1993/1994 | 141 | 4 478 | 94 622  | 61 057 | 33 565 | 2 701 | 1 526 | 1 175 |
| 1994/1995 | 124 | 4 502 | 98 358  | 62 088 | 36 270 | 2 688 | 1 528 | 1 160 |
| 1995/1996 | 121 | 4 706 | 103 702 | 66 122 | 37 580 | 2 719 | 1 524 | 1 195 |
| 1996/1997 | 162 | 4 926 | 109 751 | 69 120 | 40 631 | 3 051 | 1 705 | 1 346 |
| 1997/1998 | 165 | 5 080 | 113 764 | 71 165 | 42 599 | 3 158 | 1 760 | 1 398 |
| 1998/1999 | 162 | 5 069 | 113 216 | 70 233 | 42 983 | 3 204 | 1 773 | 1 431 |
| 1999/2000 | 166 | 5 133 | 112 471 | 69 407 | 43 064 | 3 349 | 1 843 | 1 506 |
| 2000/2001 | 168 | 5 029 | 108 480 | 66 741 | 41 739 | 3 341 | 1 832 | 1 509 |
| 2001/2002 | 161 | 4 825 | 103 583 | 63 986 | 39 597 | 3 194 | 1 755 | 1 439 |
| 2002/2003 | 155 | 4 538 | 97 168  | 60 276 | 36 892 | 3 129 | 1 674 | 1 455 |
| 2003/2004 | 154 | 4 400 | 93 135  | 58 104 | 35 031 | 3 004 | 1 546 | 1 458 |
| 2004/2005 | 150 | 4 347 | 91 355  | 57 534 | 33 821 | 2 913 | 1 491 | 1 422 |
| 2005/2006 | 148 | 4 356 | 90 558  | 57 882 | 32 676 | 2 930 | 1 448 | 1 482 |
| 2006/2007 | 144 | 4 386 | 90 260  | 57 979 | 32 281 | 2 913 | 1 444 | 1 469 |
| 2007/2008 | 139 | 4 415 | 88 821  | 57 184 | 31 637 | 2 875 | 1 368 | 1 507 |
| 2008/2009 | 134 | 4 331 | 83 813  | 53 488 | 30 325 | 2 842 | 1 354 | 1 488 |
| 2009/2010 | 128 | 4 007 | 75 850  | 47 556 | 28 294 | 2 738 | 1 304 | 1 434 |
| 2010/2011 | 120 | 3 628 | 66 327  | 41 313 | 25 014 | 2 633 | 1 230 | 1 403 |

1) Insgesamt = Schulen im verwaltungsrechtlichen Sinne (Einrichtungen);

Aufgliederung nach Schularten = Schulen im Sinne der eingerichteten Schularten

2) ohne Kurse an Beruflichen Gymnasien

## Noch: 1.1 Berufsbildende Schulen in den Schuljahren 1992/1993 bis 2010/2011 nach Schularten

| Schuljahr | Schulen <sup>1)</sup> | Klassen | Schüler   |          |          | Voll- bzw. teilzeitbeschäftigte Lehrpersonen |          |          |
|-----------|-----------------------|---------|-----------|----------|----------|--|----------|----------|
|           |                       |         | insgesamt | männlich | weiblich | insgesamt                                    | männlich | weiblich |

**Berufsschulen**

|           |     |       |         |        |        |       |       |       |
|-----------|-----|-------|---------|--------|--------|-------|-------|-------|
| 1992/1993 | 105 | 4 372 | 91 441  | 58 098 | 33 343 | 2 949 | 1 700 | 1 249 |
| 1993/1994 | 108 | 4 098 | 90 799  | 58 592 | 32 207 | 2 503 | 1 436 | 1 067 |
| 1994/1995 | 108 | 4 123 | 94 276  | 59 466 | 34 810 | 2 486 | 1 436 | 1 050 |
| 1995/1996 | 107 | 4 307 | 99 331  | 63 274 | 36 057 | 2 508 | 1 423 | 1 085 |
| 1996/1997 | 108 | 4 302 | 102 806 | 64 424 | 38 382 | 2 755 | 1 557 | 1 198 |
| 1997/1998 | 108 | 4 407 | 106 550 | 66 252 | 40 298 | 2 824 | 1 596 | 1 228 |
| 1998/1999 | 107 | 4 464 | 106 667 | 65 727 | 40 940 | 2 876 | 1 619 | 1 257 |
| 1999/2000 | 111 | 4 541 | 106 341 | 65 277 | 41 064 | 2 988 | 1 676 | 1 312 |
| 2000/2001 | 114 | 4 459 | 102 558 | 62 855 | 39 703 | 2 972 | 1 650 | 1 322 |
| 2001/2002 | 111 | 4 227 | 97 368  | 59 881 | 37 487 | 2 830 | 1 577 | 1 253 |
| 2002/2003 | 108 | 3 918 | 90 441  | 55 832 | 34 609 | 2 737 | 1 493 | 1 244 |
| 2003/2004 | 106 | 3 752 | 85 884  | 53 337 | 32 547 | 2 620 | 1 374 | 1 246 |
| 2004/2005 | 105 | 3 676 | 84 027  | 52 708 | 31 319 | 2 531 | 1 328 | 1 203 |
| 2005/2006 | 102 | 3 683 | 83 466  | 53 207 | 30 259 | 2 554 | 1 293 | 1 261 |
| 2006/2007 | 99  | 3 712 | 83 543  | 53 525 | 30 018 | 2 527 | 1 289 | 1 238 |
| 2007/2008 | 97  | 3 741 | 82 475  | 53 013 | 29 462 | 2 506 | 1 228 | 1 278 |
| 2008/2009 | 91  | 3 680 | 77 992  | 49 723 | 28 269 | 2 492 | 1 219 | 1 273 |
| 2009/2010 | 89  | 3 412 | 70 710  | 44 284 | 26 426 | 2 403 | 1 184 | 1 219 |
| 2010/2011 | 86  | 3 050 | 61 891  | 38 543 | 23 348 | 2 314 | 1 110 | 1 204 |

**Berufsschulen (berufsbildende Förderschulen)**

|           |    |     |       |       |       |     |     |     |
|-----------|----|-----|-------|-------|-------|-----|-----|-----|
| 1992/1993 | 17 | 246 | 2 121 | 1 416 | 705   | -   | -   | -   |
| 1993/1994 | 33 | 380 | 3 823 | 2 465 | 1 358 | 198 | 90  | 108 |
| 1994/1995 | 16 | 379 | 4 082 | 2 622 | 1 460 | 202 | 92  | 110 |
| 1995/1996 | 14 | 399 | 4 371 | 2 848 | 1 523 | 211 | 101 | 110 |
| 1996/1997 | 54 | 624 | 6 945 | 4 696 | 2 249 | 296 | 148 | 148 |
| 1997/1998 | 57 | 673 | 7 214 | 4 913 | 2 301 | 334 | 164 | 170 |
| 1998/1999 | 55 | 605 | 6 549 | 4 506 | 2 043 | 328 | 154 | 174 |
| 1999/2000 | 55 | 592 | 6 130 | 4 130 | 2 000 | 361 | 167 | 194 |
| 2000/2001 | 54 | 570 | 5 922 | 3 886 | 2 036 | 369 | 182 | 187 |
| 2001/2002 | 50 | 598 | 6 215 | 4 105 | 2 110 | 364 | 178 | 186 |
| 2002/2003 | 47 | 620 | 6 727 | 4 444 | 2 283 | 392 | 181 | 211 |
| 2003/2004 | 48 | 648 | 7 251 | 4 767 | 2 484 | 384 | 172 | 212 |
| 2004/2005 | 45 | 671 | 7 328 | 4 826 | 2 502 | 382 | 163 | 219 |
| 2005/2006 | 46 | 673 | 7 092 | 4 675 | 2 417 | 376 | 155 | 221 |
| 2006/2007 | 45 | 674 | 6 717 | 4 454 | 2 263 | 386 | 155 | 231 |
| 2007/2008 | 42 | 674 | 6 346 | 4 171 | 2 175 | 369 | 140 | 229 |
| 2008/2009 | 43 | 651 | 5 821 | 3 765 | 2 056 | 350 | 135 | 215 |
| 2009/2010 | 39 | 595 | 5 140 | 3 272 | 1 868 | 335 | 120 | 215 |
| 2010/2011 | 34 | 578 | 4 436 | 2 770 | 1 666 | 319 | 120 | 199 |

1) Insgesamt = Schulen im verwaltungsrechtlichen Sinne (Einrichtungen);

Aufgliederung nach Schularten = Schulen im Sinne der eingerichteten Schularten

## Noch: 1.1 Berufsbildende Schulen in den Schuljahren 1992/1993 bis 2010/2011 nach Schularten

| Schuljahr | Schulen <sup>1)</sup> | Klassen | Schüler   |          |          | Voll- bzw. teilzeitbeschäftigte Lehrpersonen |          |          |
|-----------|-----------------------|---------|-----------|----------|----------|--|----------|----------|
|           |                       |         | insgesamt | männlich | weiblich | insgesamt                                    | männlich | weiblich |

**Berufsgrundbildungsjahr und Berufsgrundbildungsjahr (berufsbildende Förderschulen)**

|           |    |     |       |       |       |     |     |    |
|-----------|----|-----|-------|-------|-------|-----|-----|----|
| 1992/1993 | 23 | 22  | 377   | 145   | 232   | 17  | 7   | 10 |
| 1993/1994 | 36 | 47  | 820   | 259   | 561   | 29  | 20  | 9  |
| 1994/1995 | 34 | 36  | 678   | 248   | 430   | 30  | 18  | 12 |
| 1995/1996 | 33 | 29  | 726   | 308   | 418   | 27  | 21  | 6  |
| 1996/1997 | 34 | 51  | 1 108 | 577   | 531   | 59  | 49  | 10 |
| 1997/1998 | 37 | 52  | 1 098 | 655   | 443   | 54  | 48  | 6  |
| 1998/1999 | 52 | 87  | 1 815 | 1 123 | 692   | 108 | 87  | 21 |
| 1999/2000 | 59 | 107 | 2 144 | 1 374 | 770   | 117 | 88  | 29 |
| 2000/2001 | 59 | 102 | 2 140 | 1 543 | 597   | 135 | 105 | 30 |
| 2001/2002 | 62 | 107 | 2 314 | 1 587 | 727   | 143 | 109 | 34 |
| 2002/2003 | 67 | 132 | 2 974 | 2 052 | 922   | 156 | 122 | 34 |
| 2003/2004 | 75 | 159 | 3 577 | 2 338 | 1 239 | 200 | 148 | 52 |
| 2004/2005 | 77 | 189 | 4 324 | 2 853 | 1 471 | 241 | 168 | 73 |
| 2005/2006 | 77 | 213 | 4 582 | 3 002 | 1 580 | 265 | 189 | 76 |
| 2006/2007 | 72 | 202 | 4 170 | 2 703 | 1 467 | 256 | 186 | 70 |
| 2007/2008 | 69 | 159 | 2 930 | 1 829 | 1 101 | 219 | 164 | 55 |
| 2008/2009 | 59 | 93  | 1 688 | 1 055 | 633   | 169 | 128 | 41 |
| 2009/2010 | 55 | 97  | 1 580 | 935   | 645   | 127 | 85  | 42 |
| 2010/2011 | 47 | 82  | 1 172 | 718   | 454   | 94  | 67  | 27 |

**Berufsgrundbildungsjahr**

|           |    |     |       |       |       |     |     |    |
|-----------|----|-----|-------|-------|-------|-----|-----|----|
| 1992/1993 | 23 | 22  | 377   | 145   | 232   | 17  | 7   | 10 |
| 1993/1994 | 35 | 47  | 816   | 259   | 557   | 29  | 20  | 9  |
| 1994/1995 | 34 | 36  | 678   | 248   | 430   | 30  | 18  | 12 |
| 1995/1996 | 33 | 29  | 726   | 308   | 418   | 27  | 21  | 6  |
| 1996/1997 | 34 | 51  | 1 108 | 577   | 531   | 59  | 49  | 10 |
| 1997/1998 | 36 | 51  | 1 090 | 653   | 437   | 53  | 47  | 6  |
| 1998/1999 | 51 | 86  | 1 803 | 1 120 | 683   | 107 | 86  | 21 |
| 1999/2000 | 57 | 105 | 2 116 | 1 352 | 764   | 115 | 86  | 29 |
| 2000/2001 | 57 | 99  | 2 093 | 1 522 | 571   | 131 | 103 | 28 |
| 2001/2002 | 60 | 103 | 2 279 | 1 570 | 709   | 138 | 106 | 32 |
| 2002/2003 | 65 | 130 | 2 946 | 2 037 | 909   | 153 | 121 | 32 |
| 2003/2004 | 73 | 157 | 3 554 | 2 327 | 1 227 | 197 | 148 | 49 |
| 2004/2005 | 76 | 187 | 4 303 | 2 845 | 1 458 | 239 | 168 | 71 |
| 2005/2006 | 76 | 211 | 4 565 | 2 991 | 1 574 | 263 | 189 | 74 |
| 2006/2007 | 71 | 200 | 4 153 | 2 694 | 1 459 | 255 | 186 | 69 |
| 2007/2008 | 69 | 159 | 2 930 | 1 829 | 1 101 | 219 | 164 | 55 |
| 2008/2009 | 59 | 93  | 1 688 | 1 055 | 633   | 169 | 128 | 41 |
| 2009/2010 | 55 | 97  | 1 580 | 935   | 645   | 127 | 85  | 42 |
| 2010/2011 | 47 | 82  | 1 172 | 718   | 454   | 94  | 67  | 27 |

1) Insgesamt = Schulen im verwaltungsrechtlichen Sinne (Einrichtungen);

Aufgliederung nach Schularten = Schulen im Sinne der eingerichteten Schularten

## Noch: 1.1 Berufsbildende Schulen in den Schuljahren 1992/1993 bis 2010/2011 nach Schularten

| Schuljahr | Schulen <sup>1)</sup> | Klassen | Schüler   |          |          | Voll- bzw. teilzeitbeschäftigte Lehrpersonen |          |          |
|-----------|-----------------------|---------|-----------|----------|----------|--|----------|----------|
|           |                       |         | insgesamt | männlich | weiblich | insgesamt                                    | männlich | weiblich |

**Berufsgrundbildungsjahr (berufsbildende Förderschulen)**

|           |   |   |    |    |    |   |   |   |
|-----------|---|---|----|----|----|---|---|---|
| 1992/1993 | - | - | -  | -  | -  | - | - | - |
| 1993/1994 | 1 | - | 4  | -  | 4  | - | - | - |
| 1994/1995 | - | - | -  | -  | -  | - | - | - |
| 1995/1996 | - | - | -  | -  | -  | - | - | - |
| 1996/1997 | - | - | -  | -  | -  | - | - | - |
| 1997/1998 | 1 | 1 | 8  | 2  | 6  | 1 | 1 | - |
| 1998/1999 | 1 | 1 | 12 | 3  | 9  | 1 | 1 | - |
| 1999/2000 | 2 | 2 | 28 | 22 | 6  | 2 | 2 | - |
| 2000/2001 | 2 | 3 | 47 | 21 | 26 | 4 | 2 | 2 |
| 2001/2002 | 2 | 4 | 35 | 17 | 18 | 5 | 3 | 2 |
| 2002/2003 | 2 | 2 | 28 | 15 | 13 | 3 | 1 | 2 |
| 2003/2004 | 2 | 2 | 23 | 11 | 12 | 3 | - | 3 |
| 2004/2005 | 1 | 2 | 21 | 8  | 13 | 2 | - | 2 |
| 2005/2006 | 1 | 2 | 17 | 11 | 6  | 2 | - | 2 |
| 2006/2007 | 1 | 2 | 17 | 9  | 8  | 1 | - | 1 |
| 2007/2008 | - | - | -  | -  | -  | - | - | - |
| 2008/2009 | - | - | -  | -  | -  | - | - | - |
| 2009/2010 | - | - | -  | -  | -  | - | - | - |
| 2010/2011 | - | - | -  | -  | -  | - | - | - |

**Berufsvorbereitungsjahr und Berufsvorbereitungsjahr (berufsbildende Förderschulen)**

|           |     |     |       |       |       |     |     |     |
|-----------|-----|-----|-------|-------|-------|-----|-----|-----|
| 1992/1993 | 51  | 82  | 1 254 | 812   | 442   | 64  | 37  | 27  |
| 1993/1994 | 62  | 115 | 1 880 | 1 246 | 634   | 94  | 50  | 44  |
| 1994/1995 | 64  | 105 | 1 778 | 1 100 | 678   | 69  | 41  | 28  |
| 1995/1996 | 74  | 151 | 2 946 | 1 649 | 1 297 | 111 | 72  | 39  |
| 1996/1997 | 79  | 169 | 3 205 | 1 950 | 1 255 | 131 | 75  | 56  |
| 1997/1998 | 107 | 278 | 5 072 | 3 272 | 1 800 | 237 | 151 | 86  |
| 1998/1999 | 106 | 280 | 4 803 | 3 020 | 1 783 | 267 | 157 | 110 |
| 1999/2000 | 108 | 245 | 3 984 | 2 609 | 1 375 | 269 | 160 | 109 |
| 2000/2001 | 106 | 235 | 4 013 | 2 697 | 1 316 | 277 | 172 | 105 |
| 2001/2002 | 103 | 222 | 3 946 | 2 584 | 1 362 | 286 | 171 | 115 |
| 2002/2003 | 103 | 242 | 3 994 | 2 639 | 1 355 | 253 | 152 | 101 |
| 2003/2004 | 104 | 259 | 4 735 | 3 091 | 1 644 | 303 | 169 | 134 |
| 2004/2005 | 106 | 259 | 4 298 | 2 842 | 1 456 | 279 | 150 | 129 |
| 2005/2006 | 105 | 248 | 3 884 | 2 494 | 1 390 | 266 | 146 | 120 |
| 2006/2007 | 101 | 221 | 3 321 | 2 119 | 1 202 | 236 | 121 | 115 |
| 2007/2008 | 89  | 184 | 2 636 | 1 643 | 993   | 216 | 124 | 92  |
| 2008/2009 | 82  | 167 | 2 302 | 1 394 | 908   | 226 | 127 | 99  |
| 2009/2010 | 75  | 167 | 2 155 | 1 305 | 850   | 196 | 102 | 94  |
| 2010/2011 | 78  | 160 | 2 043 | 1 200 | 843   | 207 | 99  | 108 |

1) Insgesamt = Schulen im verwaltungsrechtlichen Sinne (Einrichtungen);

Aufgliederung nach Schularten = Schulen im Sinne der eingerichteten Schularten



## Noch: 1.1 Berufsbildende Schulen in den Schuljahren 1992/1993 bis 2010/2011 nach Schularten

| Schuljahr               | Schulen <sup>1)</sup> | Klassen | Schüler   |          |          | Voll- bzw. teilzeitbeschäftigte Lehrpersonen |          |          |
|-------------------------|-----------------------|---------|-----------|----------|----------|--|----------|----------|
|                         |                       |         | insgesamt | männlich | weiblich | insgesamt                                    | männlich | weiblich |
| Berufsvorbereitungsjahr |                       |         |           |          |          |  |          |          |
| 1992/1993               | 46                    | 64      | 1 006     | 649      | 357      | 64   | 37       | 27       |
| 1993/1994               | 54                    | 100     | 1 689     | 1 136    | 553      | 94   | 50       | 44       |
| 1994/1995               | 57                    | 89      | 1 551     | 975      | 576      | 69   | 41       | 28       |
| 1995/1996               | 66                    | 134     | 2 706     | 1 510    | 1 196    | 111  | 72       | 39       |
| 1996/1997               | 72                    | 152     | 2 979     | 1 818    | 1 161    | 112  | 68       | 44       |
| 1997/1998               | 82                    | 207     | 4 024     | 2 603    | 1 421    | 162  | 112      | 50       |
| 1998/1999               | 79                    | 190     | 3 571     | 2 186    | 1 385    | 159  | 101      | 58       |
| 1999/2000               | 81                    | 174     | 3 002     | 1 960    | 1 042    | 166  | 113      | 53       |
| 2000/2001               | 81                    | 161     | 2 949     | 2 018    | 931      | 172  | 117      | 55       |
| 2001/2002               | 74                    | 151     | 2 946     | 1 958    | 988      | 171  | 110      | 61       |
| 2002/2003               | 76                    | 173     | 3 021     | 2 011    | 1 010    | 168  | 104      | 64       |
| 2003/2004               | 79                    | 171     | 3 448     | 2 236    | 1 212    | 192  | 121      | 71       |
| 2004/2005               | 80                    | 167     | 2 979     | 1 974    | 1 005    | 159  | 94       | 65       |
| 2005/2006               | 77                    | 153     | 2 548     | 1 642    | 906      | 146  | 89       | 57       |
| 2006/2007               | 74                    | 132     | 2 087     | 1 328    | 759      | 136  | 79       | 57       |
| 2007/2008               | 65                    | 104     | 1 611     | 1 031    | 580      | 112  | 68       | 44       |
| 2008/2009               | 57                    | 90      | 1 297     | 787      | 510      | 117  | 72       | 45       |
| 2009/2010               | 50                    | 86      | 1 146     | 706      | 440      | 98   | 58       | 40       |
| 2010/2011               | 52                    | 84      | 1 104     | 648      | 456      | 105  | 52       | 53       |

**Berufsvorbereitungsjahr (berufsbildende Förderschulen)**

|           |    |    |       |     |     |     |    |    |
|-----------|----|----|-------|-----|-----|-----|----|----|
| 1992/1993 | 5  | 18 | 248   | 163 | 85  | -   | -  | -  |
| 1993/1994 | 8  | 15 | 191   | 110 | 81  | -   | -  | -  |
| 1994/1995 | 7  | 16 | 227   | 125 | 102 | -   | -  | -  |
| 1995/1996 | 8  | 17 | 240   | 139 | 101 | -   | -  | -  |
| 1996/1997 | 7  | 17 | 226   | 132 | 94  | 19  | 7  | 12 |
| 1997/1998 | 25 | 71 | 1 048 | 669 | 379 | 75  | 39 | 36 |
| 1998/1999 | 27 | 90 | 1 232 | 834 | 398 | 108 | 56 | 52 |
| 1999/2000 | 27 | 71 | 982   | 649 | 333 | 103 | 47 | 56 |
| 2000/2001 | 25 | 74 | 1 064 | 679 | 385 | 105 | 55 | 50 |
| 2001/2002 | 29 | 71 | 1 000 | 626 | 374 | 115 | 61 | 54 |
| 2002/2003 | 27 | 69 | 973   | 628 | 345 | 85  | 48 | 37 |
| 2003/2004 | 25 | 88 | 1 287 | 855 | 432 | 111 | 48 | 63 |
| 2004/2005 | 26 | 92 | 1 319 | 868 | 451 | 120 | 56 | 64 |
| 2005/2006 | 28 | 95 | 1 336 | 852 | 484 | 120 | 57 | 63 |
| 2006/2007 | 27 | 89 | 1 234 | 791 | 443 | 100 | 42 | 58 |
| 2007/2008 | 24 | 80 | 1 025 | 612 | 413 | 104 | 56 | 48 |
| 2008/2009 | 25 | 77 | 1 005 | 607 | 398 | 109 | 55 | 54 |
| 2009/2010 | 25 | 81 | 1 009 | 599 | 410 | 98  | 44 | 54 |
| 2010/2011 | 26 | 76 | 939   | 552 | 387 | 102 | 47 | 55 |

1) Insgesamt = Schulen im verwaltungsrechtlichen Sinne (Einrichtungen);

Aufgliederung nach Schularten = Schulen im Sinne der eingerichteten Schularten

## Noch: 1.1 Berufsbildende Schulen in den Schuljahren 1992/1993 bis 2010/2011 nach Schularten

| Schuljahr | Schulen <sup>1)</sup> | Klassen | Schüler   |          |          | Voll- bzw. teilzeitbeschäftigte Lehrpersonen |          |          |
|-----------|-----------------------|---------|-----------|----------|----------|--|----------|----------|
|           |                       |         | insgesamt | männlich | weiblich | insgesamt                                    | männlich | weiblich |

**berufsvorbereitende Bildungsmaßnahmen**

|           |    |     |       |       |       |    |    |    |
|-----------|----|-----|-------|-------|-------|----|----|----|
| 1992/1993 | 30 | 171 | 2 086 | 1 492 | 594   | -  | -  | -  |
| 1993/1994 | 40 | 223 | 3 053 | 2 058 | 995   | -  | -  | -  |
| 1994/1995 | 51 | 310 | 4 108 | 2 834 | 1 274 | 37 | 23 | 14 |
| 1995/1996 | 55 | 326 | 4 373 | 3 029 | 1 344 | 50 | -  | 23 |
| 1996/1997 | 54 | 368 | 4 905 | 3 395 | 1 510 | 61 | 29 | 32 |
| 1997/1998 | 63 | 257 | 3 439 | 2 327 | 1 112 | 42 | 22 | 20 |
| 1998/1999 | 63 | 275 | 3 699 | 2 502 | 1 197 | 46 | 24 | 22 |
| 1999/2000 | 69 | 297 | 4 288 | 2 924 | 1 364 | 49 | 25 | 24 |
| 2000/2001 | 63 | 305 | 4 347 | 2 952 | 1 395 | 49 | 18 | 31 |
| 2001/2002 | 60 | 330 | 4 846 | 3 289 | 1 557 | 56 | 21 | 35 |
| 2002/2003 | 65 | 373 | 5 744 | 3 786 | 1 958 | 54 | 26 | 28 |
| 2003/2004 | 79 | 345 | 5 347 | 3 453 | 1 894 | 63 | 31 | 32 |
| 2004/2005 | 61 | 319 | 4 943 | 3 247 | 1 696 | 57 | 29 | 28 |
| 2005/2006 | 61 | 311 | 4 629 | 3 022 | 1 607 | 58 | 32 | 26 |
| 2006/2007 | 69 | 261 | 3 841 | 2 395 | 1 446 | 66 | 28 | 38 |
| 2007/2008 | 65 | 257 | 3 578 | 2 273 | 1 305 | 62 | 28 | 34 |
| 2008/2009 | 60 | 214 | 2 773 | 1 767 | 1 006 | 73 | 35 | 38 |
| 2009/2010 | 55 | 182 | 2 410 | 1 480 | 930   | 56 | 27 | 29 |
| 2010/2011 | 51 | 171 | 2 159 | 1 297 | 862   | 61 | 30 | 31 |

**BvB**

|           |    |     |       |       |     |    |    |    |
|-----------|----|-----|-------|-------|-----|----|----|----|
| 1992/1993 | .  | .   | .     | .     | .   | .  | .  | .  |
| 1993/1994 | .  | .   | .     | .     | .   | .  | .  | .  |
| 1994/1995 | .  | .   | .     | .     | .   | .  | .  | .  |
| 1995/1996 | .  | .   | .     | .     | .   | .  | .  | .  |
| 1996/1997 | .  | .   | .     | .     | .   | .  | .  | .  |
| 1997/1998 | .  | .   | .     | .     | .   | .  | .  | .  |
| 1998/1999 | .  | .   | .     | .     | .   | .  | .  | .  |
| 1999/2000 | .  | .   | .     | .     | .   | .  | .  | .  |
| 2000/2001 | .  | .   | .     | .     | .   | .  | .  | .  |
| 2001/2002 | .  | .   | .     | .     | .   | .  | .  | .  |
| 2002/2003 | .  | .   | .     | .     | .   | .  | .  | .  |
| 2003/2004 | .  | .   | .     | .     | .   | .  | .  | .  |
| 2004/2005 | 49 | 148 | 2 765 | 1 823 | 942 | 17 | 10 | 7  |
| 2005/2006 | 49 | 147 | 2 607 | 1 717 | 890 | 20 | 12 | 8  |
| 2006/2007 | 40 | 116 | 1 960 | 1 220 | 740 | 24 | 8  | 16 |
| 2007/2008 | 42 | 118 | 1 899 | 1 194 | 705 | 19 | 9  | 10 |
| 2008/2009 | 39 | 93  | 1 384 | 881   | 503 | 24 | 16 | 8  |
| 2009/2010 | 35 | 74  | 1 137 | 703   | 434 | 12 | 7  | 5  |
| 2010/2011 | 34 | 70  | 980   | 573   | 407 | 19 | 10 | 9  |

1) Insgesamt = Schulen im verwaltungsrechtlichen Sinne (Einrichtungen);

Aufgliederung nach Schularten = Schulen im Sinne der eingerichteten Schularten

Noch: 1.1 Berufsbildende Schulen in den Schuljahren 1992/1993 bis 2010/2011 nach Schularten

| Schuljahr | Schulen <sup>1)</sup> | Klassen | Schüler   |          |          | Voll- bzw. teilzeitbeschäftigte Lehrpersonen |          |          |
|-----------|-----------------------|---------|-----------|----------|----------|--|----------|----------|
|           |                       |         | insgesamt | männlich | weiblich | insgesamt                                    | männlich | weiblich |

**BvB-rehaspezifisch (einschl. Förderlehrgänge F1, F2, F3, BBE, GAL)**

|           |    |     |       |       |       |    |    |    |
|-----------|----|-----|-------|-------|-------|----|----|----|
| 1992/1993 | 30 | 171 | 2 086 | 1 492 | 594   | -  | -  | -  |
| 1993/1994 | 40 | 223 | 3 053 | 2 058 | 995   | -  | -  | -  |
| 1994/1995 | 51 | 310 | 4 108 | 2 834 | 1 274 | 37 | 23 | 14 |
| 1995/1996 | 55 | 326 | 4 373 | 3 029 | 1 344 | 50 | 27 | 23 |
| 1996/1997 | 54 | 368 | 4 905 | 3 395 | 1 510 | 61 | 29 | 32 |
| 1997/1998 | 63 | 257 | 3 439 | 2 327 | 1 112 | 42 | 22 | 20 |
| 1998/1999 | 63 | 275 | 3 699 | 2 502 | 1 197 | 46 | 24 | 22 |
| 1999/2000 | 69 | 297 | 4 288 | 2 924 | 1 364 | 49 | 25 | 24 |
| 2000/2001 | 63 | 305 | 4 347 | 2 952 | 1 395 | 49 | 18 | 31 |
| 2001/2002 | 60 | 330 | 4 846 | 3 289 | 1 557 | 56 | 21 | 35 |
| 2002/2003 | 65 | 373 | 5 744 | 3 786 | 1 958 | 54 | 26 | 28 |
| 2003/2004 | 79 | 345 | 5 347 | 3 453 | 1 894 | 63 | 31 | 32 |
| 2004/2005 | 30 | 171 | 2 178 | 1 424 | 754   | 40 | 19 | 21 |
| 2005/2006 | 30 | 164 | 2 022 | 1 305 | 717   | 38 | 20 | 18 |
| 2006/2007 | 26 | 134 | 1 604 | 1 024 | 580   | 42 | 20 | 22 |
| 2007/2008 | 27 | 131 | 1 522 | 988   | 534   | 43 | 19 | 24 |
| 2008/2009 | 27 | 117 | 1 333 | 852   | 481   | 49 | 19 | 30 |
| 2009/2010 | 26 | 105 | 1 198 | 739   | 459   | 44 | 20 | 24 |
| 2010/2011 | 27 | 100 | 1 136 | 693   | 443   | 42 | 20 | 22 |

**Einstiegsqualifizierung Jugendlicher**

|           |    |    |     |     |     |   |   |   |
|-----------|----|----|-----|-----|-----|---|---|---|
| 1992/1993 | .  | .  | .   | .   | .   | . | . | . |
| 1993/1994 | .  | .  | .   | .   | .   | . | . | . |
| 1994/1995 | .  | .  | .   | .   | .   | . | . | . |
| 1995/1996 | .  | .  | .   | .   | .   | . | . | . |
| 1996/1997 | .  | .  | .   | .   | .   | . | . | . |
| 1997/1998 | .  | .  | .   | .   | .   | . | . | . |
| 1998/1999 | .  | .  | .   | .   | .   | . | . | . |
| 1999/2000 | .  | .  | .   | .   | .   | . | . | . |
| 2000/2001 | .  | .  | .   | .   | .   | . | . | . |
| 2001/2002 | .  | .  | .   | .   | .   | . | . | . |
| 2002/2003 | .  | .  | .   | .   | .   | . | . | . |
| 2003/2004 | .  | .  | .   | .   | .   | . | . | . |
| 2004/2005 | .  | .  | .   | .   | .   | . | . | . |
| 2005/2006 | .  | .  | .   | .   | .   | . | . | . |
| 2006/2007 | 28 | 11 | 277 | 151 | 126 | 2 | - | 2 |
| 2007/2008 | 27 | 8  | 157 | 91  | 66  | 1 | - | 1 |
| 2008/2009 | 20 | 4  | 56  | 34  | 22  | - | - | - |
| 2009/2010 | 19 | 3  | 75  | 38  | 37  | - | - | - |
| 2010/2011 | 15 | 1  | 43  | 31  | 12  | - | - | - |

1) Insgesamt = Schulen im verwaltungsrechtlichen Sinne (Einrichtungen);

Aufgliederung nach Schularten = Schulen im Sinne der eingerichteten Schularten

## Noch: 1.1 Berufsbildende Schulen in den Schuljahren 1992/1993 bis 2010/2011 nach Schularten

| Schuljahr | Schulen <sup>1)</sup> | Klassen <sup>2)</sup> | Schüler   |          |          | Voll- bzw. teilzeitbeschäftigte Lehrpersonen |          |          |
|-----------|-----------------------|-----------------------|-----------|----------|----------|--|----------|----------|
|           |                       |                       | insgesamt | männlich | weiblich | insgesamt                                    | männlich | weiblich |

**Berufliche Gymnasien**

|           |    |     |       |       |       |     |     |     |
|-----------|----|-----|-------|-------|-------|-----|-----|-----|
| 1992/1993 | 66 | 133 | 5 658 | 3 050 | 2 608 | 470 | 224 | 246 |
| 1993/1994 | 60 | 107 | 6 267 | 3 138 | 3 129 | 534 | 260 | 274 |
| 1994/1995 | 57 | 115 | 7 297 | 3 760 | 3 537 | 623 | 300 | 323 |
| 1995/1996 | 57 | 110 | 6 724 | 3 461 | 3 263 | 637 | 312 | 325 |
| 1996/1997 | 55 | 108 | 6 831 | 3 453 | 3 378 | 620 | 285 | 335 |
| 1997/1998 | 54 | 142 | 6 361 | 3 111 | 3 250 | 601 | 265 | 336 |
| 1998/1999 | 50 | 175 | 6 302 | 3 049 | 3 253 | 619 | 284 | 335 |
| 1999/2000 | 50 | 107 | 6 243 | 3 062 | 3 181 | 611 | 271 | 340 |
| 2000/2001 | 50 | 123 | 7 135 | 3 540 | 3 595 | 629 | 277 | 352 |
| 2001/2002 | 50 | 132 | 8 054 | 4 030 | 4 024 | 697 | 291 | 406 |
| 2002/2003 | 49 | 131 | 9 066 | 4 524 | 4 542 | 742 | 320 | 422 |
| 2003/2004 | 51 | 140 | 9 468 | 4 653 | 4 815 | 789 | 337 | 452 |
| 2004/2005 | 52 | 143 | 9 248 | 4 571 | 4 677 | 817 | 342 | 475 |
| 2005/2006 | 52 | 131 | 9 168 | 4 514 | 4 654 | 833 | 353 | 480 |
| 2006/2007 | 52 | 140 | 9 150 | 4 461 | 4 689 | 849 | 354 | 495 |
| 2007/2008 | 53 | 134 | 8 907 | 4 289 | 4 618 | 851 | 359 | 492 |
| 2008/2009 | 52 | 114 | 8 073 | 3 925 | 4 148 | 796 | 319 | 477 |
| 2009/2010 | 52 | 155 | 7 117 | 3 494 | 3 623 | 768 | 287 | 481 |
| 2010/2011 | 49 | 164 | 6 441 | 3 171 | 3 270 | 744 | 281 | 463 |

**Berufsfachschulen und Berufsfachschulen (berufsbildende Förderschulen)**

|           |     |       |        |        |        |       |     |       |
|-----------|-----|-------|--------|--------|--------|-------|-----|-------|
| 1992/1993 | 77  | .     | 7 932  | 958    | 6 974  | 361   | 91  | 270   |
| 1993/1994 | 101 | 621   | 12 818 | 1 453  | 11 365 | 714   | 132 | 582   |
| 1994/1995 | 139 | 788   | 16 568 | 2 070  | 14 498 | 888   | 202 | 686   |
| 1995/1996 | 165 | 824   | 17 882 | 2 314  | 15 568 | 982   | 214 | 768   |
| 1996/1997 | 176 | 953   | 20 966 | 2 726  | 18 240 | 1 120 | 256 | 864   |
| 1997/1998 | 196 | 1 047 | 23 447 | 3 241  | 20 206 | 1 272 | 315 | 957   |
| 1998/1999 | 210 | 1 187 | 25 781 | 3 831  | 21 950 | 1 396 | 356 | 1 040 |
| 1999/2000 | 193 | 1 277 | 26 527 | 4 201  | 22 326 | 1 551 | 424 | 1 127 |
| 2000/2001 | 204 | 1 343 | 28 892 | 5 104  | 23 788 | 1 629 | 458 | 1 171 |
| 2001/2002 | 207 | 1 484 | 30 936 | 6 506  | 24 430 | 1 775 | 503 | 1 272 |
| 2002/2003 | 209 | 1 530 | 33 005 | 7 742  | 25 263 | 1 858 | 549 | 1 309 |
| 2003/2004 | 221 | 1 699 | 36 062 | 8 860  | 27 202 | 2 001 | 595 | 1 406 |
| 2004/2005 | 231 | 1 883 | 40 027 | 9 829  | 30 198 | 2 187 | 643 | 1 544 |
| 2005/2006 | 236 | 2 060 | 42 400 | 10 551 | 31 849 | 2 277 | 646 | 1 631 |
| 2006/2007 | 240 | 1 960 | 40 778 | 10 259 | 30 519 | 2 259 | 632 | 1 627 |
| 2007/2008 | 237 | 1 914 | 37 996 | 9 499  | 28 497 | 2 155 | 587 | 1 568 |
| 2008/2009 | 232 | 1 774 | 34 179 | 8 201  | 25 978 | 2 002 | 510 | 1 492 |
| 2009/2010 | 229 | 1 618 | 30 529 | 7 051  | 23 478 | 1 823 | 449 | 1 374 |
| 2010/2011 | 220 | 1 507 | 27 385 | 6 372  | 21 013 | 1 659 | 395 | 1 264 |

1) Insgesamt = Schulen im verwaltungsrechtlichen Sinne (Einrichtungen);

Aufgliederung nach Schularten = Schulen im Sinne der eingerichteten Schularten

2) ohne Kurse an Beruflichen Gymnasien

## Noch: 1.1 Berufsbildende Schulen in den Schuljahren 1992/1993 bis 2010/2011 nach Schularten

| Schuljahr | Schulen <sup>1)</sup> | Klassen | Schüler   |          |          | Voll- bzw. teilzeitbeschäftigte Lehrpersonen |          |          |
|-----------|-----------------------|---------|-----------|----------|----------|--|----------|----------|
|           |                       |         | insgesamt | männlich | weiblich | insgesamt                                    | männlich | weiblich |

**Berufsfachschulen**

|           |     |       |        |        |        |       |     |       |
|-----------|-----|-------|--------|--------|--------|-------|-----|-------|
| 1992/1993 | 77  | .     | 7 932  | 958    | 6 974  | 361   | 91  | 270   |
| 1993/1994 | 101 | 621   | 12 818 | 1 453  | 11 365 | 714   | 132 | 582   |
| 1994/1995 | 139 | 788   | 16 568 | 2 070  | 14 498 | 888   | 202 | 686   |
| 1995/1996 | 165 | 824   | 17 882 | 2 314  | 15 568 | 982   | 214 | 768   |
| 1996/1997 | 176 | 953   | 20 966 | 2 726  | 18 240 | 1 120 | 256 | 864   |
| 1997/1998 | 196 | 1 047 | 23 447 | 3 241  | 20 206 | 1 272 | 315 | 957   |
| 1998/1999 | 210 | 1 187 | 25 781 | 3 831  | 21 950 | 1 396 | 356 | 1 040 |
| 1999/2000 | 193 | 1 277 | 26 527 | 4 201  | 22 326 | 1 551 | 424 | 1 127 |
| 2000/2001 | 204 | 1 343 | 28 892 | 5 104  | 23 788 | 1 629 | 458 | 1 171 |
| 2001/2002 | 207 | 1 484 | 30 936 | 6 506  | 24 430 | 1 775 | 503 | 1 272 |
| 2002/2003 | 209 | 1 530 | 33 005 | 7 742  | 25 263 | 1 858 | 549 | 1 309 |
| 2003/2004 | 221 | 1 699 | 36 062 | 8 860  | 27 202 | 2 001 | 595 | 1 406 |
| 2004/2005 | 230 | 1 878 | 39 967 | 9 795  | 30 172 | 2 179 | 641 | 1 538 |
| 2005/2006 | 235 | 2 055 | 42 340 | 10 516 | 31 824 | 2 270 | 644 | 1 626 |
| 2006/2007 | 239 | 1 955 | 40 729 | 10 231 | 30 498 | 2 252 | 630 | 1 622 |
| 2007/2008 | 236 | 1 909 | 37 944 | 9 470  | 28 474 | 2 149 | 585 | 1 564 |
| 2008/2009 | 231 | 1 769 | 34 125 | 8 171  | 25 954 | 1 995 | 508 | 1 487 |
| 2009/2010 | 228 | 1 613 | 30 482 | 7 025  | 23 457 | 1 817 | 447 | 1 370 |
| 2010/2011 | 219 | 1 501 | 27 332 | 6 343  | 20 989 | 1 651 | 392 | 1 259 |

**Berufsfachschulen (berufsbildende Förderschulen)**

|           |   |   |    |    |    |   |   |   |
|-----------|---|---|----|----|----|---|---|---|
| 1992/1993 | . | . | .  | .  | .  | . | . | . |
| 1993/1994 | . | . | .  | .  | .  | . | . | . |
| 1994/1995 | . | . | .  | .  | .  | . | . | . |
| 1995/1996 | . | . | .  | .  | .  | . | . | . |
| 1996/1997 | . | . | .  | .  | .  | . | . | . |
| 1997/1998 | . | . | .  | .  | .  | . | . | . |
| 1998/1999 | . | . | .  | .  | .  | . | . | . |
| 1999/2000 | . | . | .  | .  | .  | . | . | . |
| 2000/2001 | . | . | .  | .  | .  | . | . | . |
| 2001/2002 | . | . | .  | .  | .  | . | . | . |
| 2002/2003 | . | . | .  | .  | .  | . | . | . |
| 2003/2004 | . | . | .  | .  | .  | . | . | . |
| 2004/2005 | 1 | 5 | 60 | 34 | 26 | 8 | 2 | 6 |
| 2005/2006 | 1 | 5 | 60 | 35 | 25 | 7 | 2 | 5 |
| 2006/2007 | 1 | 5 | 49 | 28 | 21 | 7 | 2 | 5 |
| 2007/2008 | 1 | 5 | 52 | 29 | 23 | 6 | 2 | 4 |
| 2008/2009 | 1 | 5 | 54 | 30 | 24 | 7 | 2 | 5 |
| 2009/2010 | 1 | 5 | 47 | 26 | 21 | 6 | 2 | 4 |
| 2010/2011 | 1 | 6 | 53 | 29 | 24 | 8 | 3 | 5 |

1) Insgesamt = Schulen im verwaltungsrechtlichen Sinne (Einrichtungen);

Aufgliederung nach Schularten = Schulen im Sinne der eingerichteten Schularten

Noch: 1.1 Berufsbildende Schulen in den Schuljahren 1992/1993 bis 2010/2011 nach Schularten

| Schuljahr | Schulen <sup>1)</sup> | Klassen | Schüler   |          |          | Voll- bzw. teilzeitbeschäftigte Lehrpersonen |          |          |
|-----------|-----------------------|---------|-----------|----------|----------|--|----------|----------|
|           |                       |         | insgesamt | männlich | weiblich | insgesamt                                    | männlich | weiblich |

#### Fachoberschulen und Fachoberschulen (berufsbildende Förderschulen)

|           |    |     |       |       |       |     |     |     |
|-----------|----|-----|-------|-------|-------|-----|-----|-----|
| 1992/1993 | 24 | 58  | 922   | 407   | 515   | 33  | 17  | 16  |
| 1993/1994 | 47 | 130 | 2 574 | 1 169 | 1 405 | 115 | 53  | 62  |
| 1994/1995 | 50 | 183 | 3 850 | 1 922 | 1 928 | 172 | 80  | 92  |
| 1995/1996 | 49 | 212 | 4 498 | 2 027 | 2 471 | 216 | 110 | 106 |
| 1996/1997 | 51 | 220 | 4 804 | 2 043 | 2 761 | 222 | 104 | 118 |
| 1997/1998 | 52 | 238 | 5 145 | 2 232 | 2 913 | 258 | 117 | 141 |
| 1998/1999 | 55 | 250 | 5 245 | 2 407 | 2 838 | 264 | 116 | 148 |
| 1999/2000 | 54 | 244 | 5 487 | 2 627 | 2 860 | 288 | 122 | 166 |
| 2000/2001 | 57 | 266 | 6 064 | 3 006 | 3 058 | 323 | 147 | 176 |
| 2001/2002 | 58 | 274 | 6 488 | 3 260 | 3 228 | 326 | 147 | 179 |
| 2002/2003 | 62 | 301 | 7 136 | 3 503 | 3 633 | 341 | 157 | 184 |
| 2003/2004 | 63 | 320 | 7 678 | 3 889 | 3 789 | 376 | 186 | 190 |
| 2004/2005 | 66 | 315 | 7 571 | 3 904 | 3 667 | 393 | 184 | 209 |
| 2005/2006 | 75 | 341 | 7 779 | 3 916 | 3 863 | 416 | 192 | 224 |
| 2006/2007 | 76 | 363 | 7 946 | 3 878 | 4 068 | 422 | 187 | 235 |
| 2007/2008 | 77 | 372 | 7 804 | 3 733 | 4 071 | 455 | 194 | 261 |
| 2008/2009 | 75 | 366 | 7 502 | 3 584 | 3 918 | 468 | 188 | 280 |
| 2009/2010 | 73 | 354 | 7 385 | 3 612 | 3 773 | 469 | 198 | 271 |
| 2010/2011 | 73 | 336 | 6 793 | 3 442 | 3 351 | 477 | 222 | 255 |

#### Fachoberschulen

|           |    |     |       |       |       |     |     |     |
|-----------|----|-----|-------|-------|-------|-----|-----|-----|
| 1992/1993 | 24 | 58  | 922   | 407   | 515   | 33  | 17  | 16  |
| 1993/1994 | 47 | 130 | 2 574 | 1 169 | 1 405 | 115 | 53  | 62  |
| 1994/1995 | 50 | 183 | 3 850 | 1 922 | 1 928 | 172 | 80  | 92  |
| 1995/1996 | 49 | 212 | 4 498 | 2 027 | 2 471 | 216 | 110 | 106 |
| 1996/1997 | 51 | 220 | 4 804 | 2 043 | 2 761 | 222 | 104 | 118 |
| 1997/1998 | 52 | 238 | 5 145 | 2 232 | 2 913 | 258 | 117 | 141 |
| 1998/1999 | 55 | 250 | 5 245 | 2 407 | 2 838 | 264 | 116 | 148 |
| 1999/2000 | 54 | 244 | 5 487 | 2 627 | 2 860 | 288 | 122 | 166 |
| 2000/2001 | 57 | 266 | 6 064 | 3 006 | 3 058 | 323 | 147 | 176 |
| 2001/2002 | 58 | 274 | 6 488 | 3 260 | 3 228 | 326 | 147 | 179 |
| 2002/2003 | 62 | 301 | 7 136 | 3 503 | 3 633 | 341 | 157 | 184 |
| 2003/2004 | 63 | 320 | 7 678 | 3 889 | 3 789 | 376 | 186 | 190 |
| 2004/2005 | 66 | 315 | 7 571 | 3 904 | 3 667 | 393 | 184 | 209 |
| 2005/2006 | 74 | 339 | 7 761 | 3 903 | 3 858 | 411 | 191 | 220 |
| 2006/2007 | 75 | 362 | 7 939 | 3 874 | 4 065 | 422 | 187 | 235 |
| 2007/2008 | 76 | 371 | 7 796 | 3 728 | 4 068 | 454 | 193 | 261 |
| 2008/2009 | 74 | 365 | 7 499 | 3 583 | 3 916 | 467 | 188 | 279 |
| 2009/2010 | 72 | 353 | 7 382 | 3 610 | 3 772 | 469 | 198 | 271 |
| 2010/2011 | 73 | 336 | 6 793 | 3 442 | 3 351 | 477 | 222 | 255 |

1) Insgesamt = Schulen im verwaltungsrechtlichen Sinne (Einrichtungen);

Aufgliederung nach Schularten = Schulen im Sinne der eingerichteten Schularten

## Noch: 1.1 Berufsbildende Schulen in den Schuljahren 1992/1993 bis 2010/2011 nach Schularten

| Schuljahr | Schulen <sup>1)</sup> | Klassen | Schüler   |          |          | Voll- bzw. teilzeitbeschäftigte Lehrpersonen |          |          |
|-----------|-----------------------|---------|-----------|----------|----------|--|----------|----------|
|           |                       |         | insgesamt | männlich | weiblich | insgesamt                                    | männlich | weiblich |

**Fachoberschulen (berufsbildende Förderschulen)**

|           |   |   |    |    |   |   |   |   |
|-----------|---|---|----|----|---|---|---|---|
| 1992/1993 | . | . | .  | .  | . | . | . | . |
| 1993/1994 | . | . | .  | .  | . | . | . | . |
| 1994/1995 | . | . | .  | .  | . | . | . | . |
| 1995/1996 | . | . | .  | .  | . | . | . | . |
| 1996/1997 | . | . | .  | .  | . | . | . | . |
| 1997/1998 | . | . | .  | .  | . | . | . | . |
| 1998/1999 | . | . | .  | .  | . | . | . | . |
| 1999/2000 | . | . | .  | .  | . | . | . | . |
| 2000/2001 | . | . | .  | .  | . | . | . | . |
| 2001/2002 | . | . | .  | .  | . | . | . | . |
| 2002/2003 | . | . | .  | .  | . | . | . | . |
| 2003/2004 | . | . | .  | .  | . | . | . | . |
| 2004/2005 | . | . | .  | .  | . | . | . | . |
| 2005/2006 | 1 | 2 | 18 | 13 | 5 | 5 | 1 | 4 |
| 2006/2007 | 1 | 1 | 7  | 4  | 3 | - | - | - |
| 2007/2008 | 1 | 1 | 8  | 5  | 3 | 1 | 1 | - |
| 2008/2009 | 1 | 1 | 3  | 1  | 2 | 1 | - | 1 |
| 2009/2010 | 1 | 1 | 3  | 2  | 1 | - | - | - |
| 2010/2011 | - | - | -  | -  | - | - | - | - |

**Fachschulen**

|           |     |     |        |       |       |     |     |     |
|-----------|-----|-----|--------|-------|-------|-----|-----|-----|
| 1992/1993 | 35  | .   | 10 090 | 3 461 | 6 629 | 430 | 145 | 285 |
| 1993/1994 | 58  | 409 | 7 648  | 3 231 | 4 417 | 502 | 285 | 217 |
| 1994/1995 | 64  | 278 | 5 201  | 2 414 | 2 787 | 356 | 178 | 178 |
| 1995/1996 | 88  | 329 | 6 252  | 2 103 | 4 149 | 440 | 205 | 235 |
| 1996/1997 | 108 | 368 | 7 077  | 2 443 | 4 634 | 456 | 195 | 261 |
| 1997/1998 | 112 | 399 | 7 619  | 2 633 | 4 986 | 450 | 190 | 260 |
| 1998/1999 | 112 | 391 | 7 341  | 2 727 | 4 614 | 413 | 176 | 237 |
| 1999/2000 | 98  | 401 | 7 300  | 2 707 | 4 593 | 382 | 160 | 222 |
| 2000/2001 | 91  | 397 | 7 215  | 2 861 | 4 354 | 387 | 160 | 227 |
| 2001/2002 | 93  | 422 | 7 823  | 3 227 | 4 596 | 411 | 172 | 239 |
| 2002/2003 | 95  | 443 | 8 836  | 3 767 | 5 069 | 434 | 176 | 258 |
| 2003/2004 | 94  | 496 | 9 364  | 3 948 | 5 416 | 448 | 184 | 264 |
| 2004/2005 | 91  | 424 | 7 924  | 3 690 | 4 234 | 379 | 168 | 211 |
| 2005/2006 | 84  | 394 | 7 095  | 3 411 | 3 684 | 350 | 168 | 182 |
| 2006/2007 | 83  | 374 | 7 190  | 3 325 | 3 865 | 386 | 176 | 210 |
| 2007/2008 | 86  | 423 | 7 852  | 3 441 | 4 411 | 429 | 187 | 242 |
| 2008/2009 | 91  | 439 | 8 644  | 3 744 | 4 900 | 470 | 194 | 276 |
| 2009/2010 | 99  | 522 | 10 179 | 4 227 | 5 952 | 544 | 213 | 331 |
| 2010/2011 | 105 | 603 | 11 407 | 4 528 | 6 879 | 636 | 243 | 393 |

1) Insgesamt = Schulen im verwaltungsrechtlichen Sinne (Einrichtungen);

Aufgliederung nach Schularten = Schulen im Sinne der eingerichteten Schularten

### 1.1.1 Berufsbildende Schulen in öffentlicher Trägerschaft in den Schuljahren 1992/1993 bis 2010/2011 nach Schularten

| Schuljahr | Schulen <sup>1)</sup> | Klassen <sup>2)</sup> | Schüler   |          |          | Voll- bzw. teilzeitbeschäftigte Lehrpersonen |          |          |
|-----------|-----------------------|-----------------------|-----------|----------|----------|--|----------|----------|
|           |                       |                       | insgesamt | männlich | weiblich | insgesamt                                    | männlich | weiblich |
| Insgesamt |                       |                       |           |          |          |  |          |          |
| 1992/1993 | 144                   | .                     | 119 845   | 69 534   | 50 311   | 4 324  | 2 221    | 2 103    |
| 1993/1994 | 145                   | 5 849                 | 123 772   | 72 016   | 51 756   | 4 442  | 2 251    | 2 191    |
| 1994/1995 | 144                   | 5 776                 | 127 413   | 73 279   | 54 134   | 4 434  | 2 212    | 2 222    |
| 1995/1996 | 143                   | 6 020                 | 135 005   | 77 850   | 57 155   | 4 615  | 2 274    | 2 341    |
| 1996/1997 | 141                   | 6 277                 | 142 728   | 81 449   | 61 279   | 5 004  | 2 443    | 2 561    |
| 1997/1998 | 141                   | 6 469                 | 148 022   | 83 794   | 64 228   | 5 221  | 2 556    | 2 665    |
| 1998/1999 | 138                   | 6 552                 | 147 701   | 83 309   | 64 392   | 5 362  | 2 632    | 2 730    |
| 1999/2000 | 135                   | 6 334                 | 143 250   | 81 898   | 61 352   | 5 379  | 2 678    | 2 701    |
| 2000/2001 | 128                   | 6 187                 | 139 720   | 80 299   | 59 421   | 5 398  | 2 691    | 2 707    |
| 2001/2002 | 123                   | 6 000                 | 136 906   | 78 944   | 57 962   | 5 382  | 2 646    | 2 736    |
| 2002/2003 | 121                   | 5 798                 | 134 265   | 77 404   | 56 861   | 5 400  | 2 632    | 2 768    |
| 2003/2004 | 120                   | 5 708                 | 131 718   | 76 167   | 55 551   | 5 429  | 2 603    | 2 826    |
| 2004/2005 | 117                   | 5 615                 | 128 230   | 74 899   | 53 331   | 5 377  | 2 541    | 2 836    |
| 2005/2006 | 113                   | 5 621                 | 126 666   | 74 660   | 52 006   | 5 412  | 2 532    | 2 880    |
| 2006/2007 | 106                   | 5 537                 | 123 974   | 73 359   | 50 615   | 5 388  | 2 504    | 2 884    |
| 2007/2008 | 103                   | 5 483                 | 119 672   | 70 885   | 48 787   | 5 295  | 2 417    | 2 878    |
| 2008/2009 | 98                    | 5 243                 | 111 148   | 65 494   | 45 654   | 5 155  | 2 322    | 2 833    |
| 2009/2010 | 95                    | 4 893                 | 100 870   | 58 763   | 42 107   | 4 858  | 2 163    | 2 695    |
| 2010/2011 | 92                    | 4 493                 | 89 372    | 51 730   | 37 642   | 4 690  | 2 050    | 2 640    |

#### Berufsschulen und Berufsschulen (berufsbildende Förderschulen)

|           |     |       |         |        |        |       |       |       |
|-----------|-----|-------|---------|--------|--------|-------|-------|-------|
| 1992/1993 | 122 | 4 618 | 93 562  | 59 514 | 34 048 | 2 949 | 1 700 | 1 249 |
| 1993/1994 | 138 | 4 464 | 94 349  | 60 939 | 33 410 | 2 698 | 1 525 | 1 173 |
| 1994/1995 | 119 | 4 423 | 97 303  | 61 449 | 35 854 | 2 642 | 1 506 | 1 136 |
| 1995/1996 | 114 | 4 593 | 102 618 | 65 478 | 37 140 | 2 666 | 1 503 | 1 163 |
| 1996/1997 | 150 | 4 760 | 108 124 | 68 113 | 40 011 | 2 963 | 1 669 | 1 294 |
| 1997/1998 | 149 | 4 838 | 111 473 | 69 790 | 41 683 | 3 028 | 1 705 | 1 323 |
| 1998/1999 | 145 | 4 841 | 110 907 | 68 850 | 42 057 | 3 057 | 1 717 | 1 340 |
| 1999/2000 | 140 | 4 817 | 109 210 | 67 497 | 41 713 | 3 135 | 1 755 | 1 380 |
| 2000/2001 | 139 | 4 689 | 104 897 | 64 660 | 40 237 | 3 112 | 1 725 | 1 387 |
| 2001/2002 | 133 | 4 454 | 99 637  | 61 654 | 37 983 | 2 960 | 1 650 | 1 310 |
| 2002/2003 | 127 | 4 158 | 93 036  | 57 795 | 35 241 | 2 880 | 1 571 | 1 309 |
| 2003/2004 | 128 | 4 019 | 88 887  | 55 537 | 33 350 | 2 762 | 1 445 | 1 317 |
| 2004/2005 | 124 | 3 965 | 86 962  | 54 886 | 32 076 | 2 684 | 1 398 | 1 286 |
| 2005/2006 | 121 | 3 981 | 86 311  | 55 299 | 31 012 | 2 701 | 1 361 | 1 340 |
| 2006/2007 | 115 | 3 989 | 86 021  | 55 401 | 30 620 | 2 673 | 1 351 | 1 322 |
| 2007/2008 | 111 | 4 013 | 84 794  | 54 743 | 30 051 | 2 644 | 1 285 | 1 359 |
| 2008/2009 | 107 | 3 937 | 80 121  | 51 267 | 28 854 | 2 629 | 1 277 | 1 352 |
| 2009/2010 | 101 | 3 648 | 72 619  | 45 642 | 26 977 | 2 518 | 1 225 | 1 293 |
| 2010/2011 | 94  | 3 284 | 63 486  | 39 678 | 23 808 | 2 438 | 1 159 | 1 279 |

1) Insgesamt = Schulen im verwaltungsrechtlichen Sinne (Einrichtungen);

Aufgliederung nach Schularten = Schulen im Sinne der eingerichteten Schularten

2) ohne Kurse an Beruflichen Gymnasien



Noch: 1.1.1 Berufsbildende Schulen in öffentlicher Trägerschaft in den Schuljahren 1992/1993  
bis 2010/2011 nach Schularten

| Schuljahr     | Schulen <sup>1)</sup> | Klassen | Schüler   |          |          | Voll- bzw. teilzeitbeschäftigte Lehrpersonen |          |          |
|---------------|-----------------------|---------|-----------|----------|----------|--|----------|----------|
|               |                       |         | insgesamt | männlich | weiblich | insgesamt                                    | männlich | weiblich |
| Berufsschulen |                       |         |           |          |          |  |          |          |
| 1992/1993     | 105                   | 4 372   | 91 441    | 58 098   | 33 343   | 2 949  | 1 700    | 1 249    |
| 1993/1994     | 106                   | 4 088   | 90 563    | 58 475   | 32 088   | 2 502  | 1 435    | 1 067    |
| 1994/1995     | 105                   | 4 107   | 93 949    | 59 302   | 34 647   | 2 472  | 1 425    | 1 047    |
| 1995/1996     | 104                   | 4 304   | 99 294    | 63 271   | 36 023   | 2 508  | 1 423    | 1 085    |
| 1996/1997     | 104                   | 4 295   | 102 704   | 64 397   | 38 307   | 2 753  | 1 555    | 1 198    |
| 1997/1998     | 104                   | 4 395   | 106 380   | 66 209   | 40 171   | 2 821  | 1 593    | 1 228    |
| 1998/1999     | 102                   | 4 448   | 106 462   | 65 674   | 40 788   | 2 867  | 1 614    | 1 253    |
| 1999/2000     | 103                   | 4 506   | 105 857   | 65 098   | 40 759   | 2 976  | 1 672    | 1 304    |
| 2000/2001     | 103                   | 4 413   | 101 918   | 62 578   | 39 340   | 2 955  | 1 641    | 1 314    |
| 2001/2002     | 100                   | 4 177   | 96 631    | 59 546   | 37 085   | 2 809  | 1 566    | 1 243    |
| 2002/2003     | 97                    | 3 868   | 89 734    | 55 490   | 34 244   | 2 720  | 1 485    | 1 235    |
| 2003/2004     | 96                    | 3 701   | 85 146    | 52 970   | 32 176   | 2 598  | 1 363    | 1 235    |
| 2004/2005     | 94                    | 3 628   | 83 166    | 52 277   | 30 889   | 2 511  | 1 317    | 1 194    |
| 2005/2006     | 90                    | 3 626   | 82 451    | 52 682   | 29 769   | 2 529  | 1 281    | 1 248    |
| 2006/2007     | 85                    | 3 641   | 82 437    | 52 956   | 29 481   | 2 503  | 1 276    | 1 227    |
| 2007/2008     | 83                    | 3 661   | 81 342    | 52 418   | 28 924   | 2 475  | 1 216    | 1 259    |
| 2008/2009     | 78                    | 3 599   | 76 956    | 49 206   | 27 750   | 2 455  | 1 207    | 1 248    |
| 2009/2010     | 76                    | 3 341   | 69 785    | 43 853   | 25 932   | 2 366  | 1 168    | 1 198    |
| 2010/2011     | 73                    | 2 977   | 61 068    | 38 153   | 22 915   | 2 280  | 1 095    | 1 185    |

**Berufsschulen (berufsbildende Förderschulen)**

|           |    |     |       |       |       |     |     |     |
|-----------|----|-----|-------|-------|-------|-----|-----|-----|
| 1992/1993 | 17 | 246 | 2 121 | 1 416 | 705   | -   | -   | -   |
| 1993/1994 | 32 | 376 | 3 786 | 2 464 | 1 322 | 196 | 90  | 106 |
| 1994/1995 | 14 | 316 | 3 354 | 2 147 | 1 207 | 170 | 81  | 89  |
| 1995/1996 | 10 | 289 | 3 324 | 2 207 | 1 117 | 158 | 80  | 78  |
| 1996/1997 | 46 | 465 | 5 420 | 3 716 | 1 704 | 210 | 114 | 96  |
| 1997/1998 | 45 | 443 | 5 093 | 3 581 | 1 512 | 207 | 112 | 95  |
| 1998/1999 | 43 | 393 | 4 445 | 3 176 | 1 269 | 190 | 103 | 87  |
| 1999/2000 | 37 | 311 | 3 353 | 2 399 | 954   | 159 | 83  | 76  |
| 2000/2001 | 36 | 276 | 2 979 | 2 082 | 897   | 157 | 84  | 73  |
| 2001/2002 | 33 | 277 | 3 006 | 2 108 | 898   | 151 | 84  | 67  |
| 2002/2003 | 30 | 290 | 3 302 | 2 305 | 997   | 160 | 86  | 74  |
| 2003/2004 | 32 | 318 | 3 741 | 2 567 | 1 174 | 164 | 82  | 82  |
| 2004/2005 | 30 | 337 | 3 796 | 2 609 | 1 187 | 173 | 81  | 92  |
| 2005/2006 | 31 | 355 | 3 860 | 2 617 | 1 243 | 172 | 80  | 92  |
| 2006/2007 | 30 | 348 | 3 584 | 2 445 | 1 139 | 170 | 75  | 95  |
| 2007/2008 | 28 | 352 | 3 452 | 2 325 | 1 127 | 169 | 69  | 100 |
| 2008/2009 | 29 | 338 | 3 165 | 2 061 | 1 104 | 174 | 70  | 104 |
| 2009/2010 | 25 | 307 | 2 834 | 1 789 | 1 045 | 152 | 57  | 95  |
| 2010/2011 | 21 | 307 | 2 418 | 1 525 | 893   | 158 | 64  | 94  |

1) Insgesamt = Schulen im verwaltungsrechtlichen Sinne (Einrichtungen);  
Aufgliederung nach Schularten = Schulen im Sinne der eingerichteten Schularten

Noch: 1.1.1 Berufsbildende Schulen in öffentlicher Trägerschaft in den Schuljahren 1992/1993  
bis 2010/2011 nach Schularten

| Schuljahr | Schulen <sup>1)</sup> | Klassen | Schüler   |          |          | Voll- bzw. teilzeitbeschäftigte Lehrpersonen |          |          |
|-----------|-----------------------|---------|-----------|----------|----------|--|----------|----------|
|           |                       |         | insgesamt | männlich | weiblich | insgesamt                                    | männlich | weiblich |

**Berufsgrundbildungsjahr und Berufsgrundbildungsjahr (berufsbildende Förderschulen)**

|           |    |     |       |       |       |     |     |    |
|-----------|----|-----|-------|-------|-------|-----|-----|----|
| 1992/1993 | 23 | 22  | 377   | 145   | 232   | 17  | 7   | 10 |
| 1993/1994 | 35 | 47  | 816   | 259   | 557   | 29  | 20  | 9  |
| 1994/1995 | 34 | 36  | 678   | 248   | 430   | 30  | 18  | 12 |
| 1995/1996 | 32 | 25  | 657   | 286   | 371   | 27  | 21  | 6  |
| 1996/1997 | 33 | 47  | 1 003 | 553   | 450   | 54  | 46  | 8  |
| 1997/1998 | 35 | 51  | 1 090 | 653   | 437   | 53  | 47  | 6  |
| 1998/1999 | 50 | 76  | 1 540 | 1 058 | 482   | 94  | 79  | 15 |
| 1999/2000 | 57 | 96  | 1 866 | 1 293 | 573   | 107 | 83  | 24 |
| 2000/2001 | 57 | 90  | 1 816 | 1 444 | 372   | 120 | 98  | 22 |
| 2001/2002 | 60 | 95  | 2 021 | 1 485 | 536   | 128 | 103 | 25 |
| 2002/2003 | 64 | 118 | 2 613 | 1 901 | 712   | 139 | 114 | 25 |
| 2003/2004 | 70 | 139 | 3 073 | 2 151 | 922   | 173 | 137 | 36 |
| 2004/2005 | 71 | 158 | 3 589 | 2 535 | 1 054 | 201 | 151 | 50 |
| 2005/2006 | 71 | 179 | 3 798 | 2 663 | 1 135 | 221 | 171 | 50 |
| 2006/2007 | 65 | 164 | 3 355 | 2 327 | 1 028 | 215 | 169 | 46 |
| 2007/2008 | 64 | 134 | 2 373 | 1 585 | 788   | 192 | 154 | 38 |
| 2008/2009 | 56 | 88  | 1 619 | 1 027 | 592   | 163 | 126 | 37 |
| 2009/2010 | 51 | 87  | 1 405 | 851   | 554   | 116 | 82  | 34 |
| 2010/2011 | 42 | 75  | 1 068 | 655   | 413   | 84  | 63  | 21 |

**Berufsgrundbildungsjahr**

|           |    |     |       |       |       |     |     |    |
|-----------|----|-----|-------|-------|-------|-----|-----|----|
| 1992/1993 | 23 | 22  | 377   | 145   | 232   | 17  | 7   | 10 |
| 1993/1994 | 35 | 47  | 816   | 259   | 557   | 29  | 20  | 9  |
| 1994/1995 | 34 | 36  | 678   | 248   | 430   | 30  | 18  | 12 |
| 1995/1996 | 32 | 25  | 657   | 286   | 371   | 27  | 21  | 6  |
| 1996/1997 | 33 | 47  | 1 003 | 553   | 450   | 54  | 46  | 8  |
| 1997/1998 | 35 | 51  | 1 090 | 653   | 437   | 53  | 47  | 6  |
| 1998/1999 | 50 | 76  | 1 540 | 1 058 | 482   | 94  | 79  | 15 |
| 1999/2000 | 56 | 95  | 1 847 | 1 275 | 572   | 105 | 81  | 24 |
| 2000/2001 | 56 | 88  | 1 784 | 1 426 | 358   | 117 | 96  | 21 |
| 2001/2002 | 59 | 93  | 1 996 | 1 471 | 525   | 125 | 101 | 24 |
| 2002/2003 | 63 | 117 | 2 593 | 1 888 | 705   | 137 | 113 | 24 |
| 2003/2004 | 69 | 138 | 3 062 | 2 145 | 917   | 172 | 137 | 35 |
| 2004/2005 | 71 | 158 | 3 589 | 2 535 | 1 054 | 201 | 151 | 50 |
| 2005/2006 | 71 | 179 | 3 798 | 2 663 | 1 135 | 221 | 171 | 50 |
| 2006/2007 | 65 | 164 | 3 355 | 2 327 | 1 028 | 215 | 169 | 46 |
| 2007/2008 | 64 | 134 | 2 373 | 1 585 | 788   | 192 | 154 | 38 |
| 2008/2009 | 56 | 88  | 1 619 | 1 027 | 592   | 163 | 126 | 37 |
| 2009/2010 | 51 | 87  | 1 405 | 851   | 554   | 116 | 82  | 34 |
| 2010/2011 | 42 | 75  | 1 068 | 655   | 413   | 84  | 63  | 21 |

1) Insgesamt = Schulen im verwaltungsrechtlichen Sinne (Einrichtungen);

Aufgliederung nach Schularten = Schulen im Sinne der eingerichteten Schularten

Noch: 1.1.1 Berufsbildende Schulen in öffentlicher Trägerschaft in den Schuljahren 1992/1993 bis 2010/2011 nach Schularten

| Schuljahr | Schulen <sup>1)</sup> | Klassen | Schüler   |          |          | Voll- bzw. teilzeitbeschäftigte Lehrpersonen |          |          |
|-----------|-----------------------|---------|-----------|----------|----------|--|----------|----------|
|           |                       |         | insgesamt | männlich | weiblich | insgesamt                                    | männlich | weiblich |

**Berufsgrundbildungsjahr (berufsbildende Förderschulen)**

|           |   |   |    |    |    |   |   |   |
|-----------|---|---|----|----|----|---|---|---|
| 1992/1993 | - | - | -  | -  | -  | - | - | - |
| 1993/1994 | - | - | -  | -  | -  | - | - | - |
| 1994/1995 | - | - | -  | -  | -  | - | - | - |
| 1995/1996 | - | - | -  | -  | -  | - | - | - |
| 1996/1997 | - | - | -  | -  | -  | - | - | - |
| 1997/1998 | - | - | -  | -  | -  | - | - | - |
| 1998/1999 | - | - | -  | -  | -  | - | - | - |
| 1999/2000 | 1 | 1 | 19 | 18 | 1  | 2 | 2 | - |
| 2000/2001 | 1 | 2 | 32 | 18 | 14 | 3 | 2 | 1 |
| 2001/2002 | 1 | 2 | 25 | 14 | 11 | 3 | 2 | 1 |
| 2002/2003 | 1 | 1 | 20 | 13 | 7  | 2 | 1 | 1 |
| 2003/2004 | 1 | 1 | 11 | 6  | 5  | 1 | - | 1 |
| 2004/2005 | - | - | -  | -  | -  | - | - | - |
| 2005/2006 | - | - | -  | -  | -  | - | - | - |
| 2006/2007 | - | - | -  | -  | -  | - | - | - |
| 2007/2008 | - | - | -  | -  | -  | - | - | - |
| 2008/2009 | - | - | -  | -  | -  | - | - | - |
| 2009/2010 | - | - | -  | -  | -  | - | - | - |
| 2010/2011 | - | - | -  | -  | -  | - | - | - |

**Berufsvorbereitungsjahr und Berufsvorbereitungsjahr (berufsbildende Förderschulen)**

|           |    |     |       |       |       |     |     |    |
|-----------|----|-----|-------|-------|-------|-----|-----|----|
| 1992/1993 | 51 | 82  | 1 254 | 812   | 442   | 64  | 37  | 27 |
| 1993/1994 | 62 | 115 | 1 880 | 1 246 | 634   | 94  | 50  | 44 |
| 1994/1995 | 64 | 105 | 1 778 | 1 100 | 678   | 69  | 41  | 28 |
| 1995/1996 | 74 | 151 | 2 946 | 1 649 | 1 297 | 111 | 72  | 39 |
| 1996/1997 | 78 | 169 | 3 205 | 1 950 | 1 255 | 131 | 75  | 56 |
| 1997/1998 | 95 | 255 | 4 772 | 3 084 | 1 688 | 196 | 128 | 68 |
| 1998/1999 | 94 | 246 | 4 365 | 2 730 | 1 635 | 215 | 130 | 85 |
| 1999/2000 | 93 | 196 | 3 343 | 2 203 | 1 140 | 196 | 124 | 72 |
| 2000/2001 | 88 | 184 | 3 304 | 2 226 | 1 078 | 196 | 127 | 69 |
| 2001/2002 | 83 | 169 | 3 192 | 2 103 | 1 089 | 204 | 125 | 79 |
| 2002/2003 | 84 | 191 | 3 266 | 2 202 | 1 064 | 193 | 114 | 79 |
| 2003/2004 | 86 | 186 | 3 625 | 2 407 | 1 218 | 209 | 125 | 84 |
| 2004/2005 | 87 | 183 | 3 173 | 2 100 | 1 073 | 186 | 106 | 80 |
| 2005/2006 | 85 | 170 | 2 722 | 1 774 | 948   | 180 | 106 | 74 |
| 2006/2007 | 81 | 150 | 2 332 | 1 516 | 816   | 161 | 91  | 70 |
| 2007/2008 | 72 | 125 | 1 886 | 1 190 | 696   | 148 | 93  | 55 |
| 2008/2009 | 67 | 118 | 1 655 | 1 010 | 645   | 164 | 97  | 67 |
| 2009/2010 | 61 | 123 | 1 597 | 988   | 609   | 151 | 84  | 67 |
| 2010/2011 | 63 | 120 | 1 540 | 918   | 622   | 159 | 79  | 80 |

1) Insgesamt = Schulen im verwaltungsrechtlichen Sinne (Einrichtungen);  
Aufgliederung nach Schularten = Schulen im Sinne der eingerichteten Schularten

Noch: 1.1.1 Berufsbildende Schulen in öffentlicher Trägerschaft in den Schuljahren 1992/1993 bis 2010/2011 nach Schularten

| Schuljahr               | Schulen <sup>1)</sup> | Klassen | Schüler   |          |          | Voll- bzw. teilzeitbeschäftigte Lehrpersonen |          |          |
|-------------------------|-----------------------|---------|-----------|----------|----------|--|----------|----------|
|                         |                       |         | insgesamt | männlich | weiblich | insgesamt                                    | männlich | weiblich |
| Berufsvorbereitungsjahr |                       |         |           |          |          |  |          |          |
| 1992/1993               | 46                    | 64      | 1 006     | 649      | 357      | 64   | 37       | 27       |
| 1993/1994               | 54                    | 100     | 1 689     | 1 136    | 553      | 94   | 50       | 44       |
| 1994/1995               | 57                    | 89      | 1 551     | 975      | 576      | 69   | 41       | 28       |
| 1995/1996               | 66                    | 134     | 2 706     | 1 510    | 1 196    | 111  | 72       | 39       |
| 1996/1997               | 71                    | 152     | 2 979     | 1 818    | 1 161    | 112  | 68       | 44       |
| 1997/1998               | 80                    | 205     | 3 992     | 2 588    | 1 404    | 151  | 103      | 48       |
| 1998/1999               | 77                    | 189     | 3 556     | 2 173    | 1 383    | 159  | 101      | 58       |
| 1999/2000               | 77                    | 166     | 2 869     | 1 880    | 989      | 152  | 104      | 48       |
| 2000/2001               | 74                    | 150     | 2 753     | 1 870    | 883      | 156  | 108      | 48       |
| 2001/2002               | 67                    | 137     | 2 701     | 1 792    | 909      | 150  | 95       | 55       |
| 2002/2003               | 69                    | 159     | 2 756     | 1 859    | 897      | 148  | 90       | 58       |
| 2003/2004               | 72                    | 149     | 3 016     | 1 975    | 1 041    | 165  | 105      | 60       |
| 2004/2005               | 72                    | 143     | 2 541     | 1 676    | 865      | 136  | 81       | 55       |
| 2005/2006               | 69                    | 128     | 2 108     | 1 365    | 743      | 124  | 77       | 47       |
| 2006/2007               | 67                    | 113     | 1 778     | 1 142    | 636      | 120  | 73       | 47       |
| 2007/2008               | 59                    | 92      | 1 417     | 911      | 506      | 99   | 62       | 37       |
| 2008/2009               | 52                    | 81      | 1 150     | 711      | 439      | 108  | 67       | 41       |
| 2009/2010               | 46                    | 79      | 1 036     | 646      | 390      | 95   | 56       | 39       |
| 2010/2011               | 48                    | 79      | 1 021     | 612      | 409      | 99   | 50       | 49       |

**Berufsvorbereitungsjahr (berufsbildende Förderschulen)**

|           |    |    |     |     |     |    |    |    |
|-----------|----|----|-----|-----|-----|----|----|----|
| 1992/1993 | 5  | 18 | 248 | 163 | 85  | -  | -  | -  |
| 1993/1994 | 8  | 15 | 191 | 110 | 81  | -  | -  | -  |
| 1994/1995 | 7  | 16 | 227 | 125 | 102 | -  | -  | -  |
| 1995/1996 | 8  | 17 | 240 | 139 | 101 | -  | -  | -  |
| 1996/1997 | 7  | 17 | 226 | 132 | 94  | 19 | 7  | 12 |
| 1997/1998 | 15 | 50 | 780 | 496 | 284 | 45 | 25 | 20 |
| 1998/1999 | 17 | 57 | 809 | 557 | 252 | 56 | 29 | 27 |
| 1999/2000 | 16 | 30 | 474 | 323 | 151 | 44 | 20 | 24 |
| 2000/2001 | 14 | 34 | 551 | 356 | 195 | 40 | 19 | 21 |
| 2001/2002 | 16 | 32 | 491 | 311 | 180 | 54 | 30 | 24 |
| 2002/2003 | 15 | 32 | 510 | 343 | 167 | 45 | 24 | 21 |
| 2003/2004 | 14 | 37 | 609 | 432 | 177 | 44 | 20 | 24 |
| 2004/2005 | 15 | 40 | 632 | 424 | 208 | 50 | 25 | 25 |
| 2005/2006 | 16 | 42 | 614 | 409 | 205 | 56 | 29 | 27 |
| 2006/2007 | 14 | 37 | 554 | 374 | 180 | 41 | 18 | 23 |
| 2007/2008 | 13 | 33 | 469 | 279 | 190 | 49 | 31 | 18 |
| 2008/2009 | 15 | 37 | 505 | 299 | 206 | 56 | 30 | 26 |
| 2009/2010 | 15 | 44 | 561 | 342 | 219 | 56 | 28 | 28 |
| 2010/2011 | 15 | 41 | 519 | 306 | 213 | 60 | 29 | 31 |

1) Insgesamt = Schulen im verwaltungsrechtlichen Sinne (Einrichtungen);  
Aufgliederung nach Schularten = Schulen im Sinne der eingerichteten Schularten

Noch: 1.1.1 Berufsbildende Schulen in öffentlicher Trägerschaft in den Schuljahren 1992/1993 bis 2010/2011 nach Schularten

| Schuljahr | Schulen <sup>1)</sup> | Klassen | Schüler   |          |          | Voll- bzw. teilzeitbeschäftigte Lehrpersonen |          |          |
|-----------|-----------------------|---------|-----------|----------|----------|--|----------|----------|
|           |                       |         | insgesamt | männlich | weiblich | insgesamt                                    | männlich | weiblich |

**berufsvorbereitende Bildungsmaßnahmen**

|           |    |     |       |       |       |    |    |    |
|-----------|----|-----|-------|-------|-------|----|----|----|
| 1992/1993 | 30 | 171 | 2 086 | 1 492 | 594   | -  | -  | -  |
| 1993/1994 | 40 | 223 | 3 053 | 2 058 | 995   | -  | -  | -  |
| 1994/1995 | 49 | 257 | 3 430 | 2 366 | 1 064 | 27 | 18 | 9  |
| 1995/1996 | 51 | 255 | 3 520 | 2 448 | 1 072 | 36 | 21 | 15 |
| 1996/1997 | 46 | 258 | 3 633 | 2 512 | 1 121 | 35 | 18 | 17 |
| 1997/1998 | 51 | 167 | 2 429 | 1 638 | 791   | 17 | 11 | 6  |
| 1998/1999 | 51 | 176 | 2 574 | 1 741 | 833   | 25 | 11 | 14 |
| 1999/2000 | 53 | 183 | 2 694 | 1 882 | 812   | 23 | 14 | 9  |
| 2000/2001 | 48 | 174 | 2 427 | 1 696 | 731   | 20 | 9  | 11 |
| 2001/2002 | 45 | 199 | 2 895 | 1 963 | 932   | 26 | 10 | 16 |
| 2002/2003 | 49 | 221 | 3 671 | 2 446 | 1 225 | 23 | 12 | 11 |
| 2003/2004 | 63 | 206 | 3 442 | 2 245 | 1 197 | 26 | 11 | 15 |
| 2004/2005 | 45 | 178 | 2 901 | 1 933 | 968   | 19 | 10 | 9  |
| 2005/2006 | 45 | 175 | 2 760 | 1 806 | 954   | 19 | 10 | 9  |
| 2006/2007 | 56 | 153 | 2 397 | 1 504 | 893   | 26 | 11 | 15 |
| 2007/2008 | 52 | 149 | 2 225 | 1 410 | 815   | 22 | 12 | 10 |
| 2008/2009 | 47 | 117 | 1 543 | 1 017 | 526   | 36 | 22 | 14 |
| 2009/2010 | 42 | 97  | 1 289 | 802   | 487   | 20 | 13 | 7  |
| 2010/2011 | 38 | 91  | 1 119 | 701   | 418   | 22 | 13 | 9  |

**BvB**

|           |    |     |       |       |     |    |    |    |
|-----------|----|-----|-------|-------|-----|----|----|----|
| 1992/1993 | .  | .   | .     | .     | .   | .  | .  | .  |
| 1993/1994 | .  | .   | .     | .     | .   | .  | .  | .  |
| 1994/1995 | .  | .   | .     | .     | .   | .  | .  | .  |
| 1995/1996 | .  | .   | .     | .     | .   | .  | .  | .  |
| 1996/1997 | .  | .   | .     | .     | .   | .  | .  | .  |
| 1997/1998 | .  | .   | .     | .     | .   | .  | .  | .  |
| 1998/1999 | .  | .   | .     | .     | .   | .  | .  | .  |
| 1999/2000 | .  | .   | .     | .     | .   | .  | .  | .  |
| 2000/2001 | .  | .   | .     | .     | .   | .  | .  | .  |
| 2001/2002 | .  | .   | .     | .     | .   | .  | .  | .  |
| 2002/2003 | .  | .   | .     | .     | .   | .  | .  | .  |
| 2003/2004 | .  | .   | .     | .     | .   | .  | .  | .  |
| 2004/2005 | 39 | 97  | 1 817 | 1 215 | 602 | 8  | 4  | 4  |
| 2005/2006 | 40 | 100 | 1 760 | 1 155 | 605 | 12 | 5  | 7  |
| 2006/2007 | 35 | 84  | 1 396 | 886   | 510 | 16 | 6  | 10 |
| 2007/2008 | 36 | 82  | 1 345 | 856   | 489 | 11 | 6  | 5  |
| 2008/2009 | 32 | 63  | 917   | 582   | 335 | 16 | 11 | 5  |
| 2009/2010 | 27 | 48  | 714   | 446   | 268 | 6  | 5  | 1  |
| 2010/2011 | 26 | 44  | 575   | 342   | 233 | 10 | 6  | 4  |

1) Insgesamt = Schulen im verwaltungsrechtlichen Sinne (Einrichtungen);  
Aufgliederung nach Schularten = Schulen im Sinne der eingerichteten Schularten

Noch: 1.1.1 Berufsbildende Schulen in öffentlicher Trägerschaft in den Schuljahren 1992/1993 bis 2010/2011 nach Schularten

| Schuljahr  | Schulen <sup>1)</sup> | Klassen | Schüler   |          |          | Voll- bzw. teilzeitbeschäftigte Lehrpersonen |          |          |
|--|-----------------------|---------|-----------|----------|----------|--|----------|----------|
|  |                       |         | insgesamt | männlich | weiblich | insgesamt                                    | männlich | weiblich |
| BvB-rehaspezifisch (einschl. Förderlehrgänge F1, F2, F3, BBE, GAL) |                       |         |           |          |          |  |          |          |
| 1992/1993  | 30                    | 171     | 2 086     | 1 492    | 594      | -  | -        | -        |
| 1993/1994  | 40                    | 223     | 3 053     | 2 058    | 995      | -  | -        | -        |
| 1994/1995  | 49                    | 257     | 3 430     | 2 366    | 1 064    | 27   | 18       | 9        |
| 1995/1996  | 51                    | 255     | 3 520     | 2 448    | 1 072    | 36   | 21       | 15       |
| 1996/1997  | 46                    | 258     | 3 633     | 2 512    | 1 121    | 35   | 18       | 17       |
| 1997/1998  | 51                    | 167     | 2 429     | 1 638    | 791      | 17   | 11       | 6        |
| 1998/1999  | 51                    | 176     | 2 574     | 1 741    | 833      | 25   | 11       | 14       |
| 1999/2000  | 53                    | 183     | 2 694     | 1 882    | 812      | 23   | 14       | 9        |
| 2000/2001  | 48                    | 174     | 2 427     | 1 696    | 731      | 20   | 9        | 11       |
| 2001/2002  | 45                    | 199     | 2 895     | 1 963    | 932      | 26   | 10       | 16       |
| 2002/2003  | 49                    | 221     | 3 671     | 2 446    | 1 225    | 23   | 12       | 11       |
| 2003/2004  | 63                    | 206     | 3 442     | 2 245    | 1 197    | 26   | 11       | 15       |
| 2004/2005  | 17                    | 81      | 1 084     | 718      | 366      | 11   | 6        | 5        |
| 2005/2006  | 16                    | 75      | 1 000     | 651      | 349      | 7  | 5        | 2        |
| 2006/2007  | 15                    | 58      | 724       | 467      | 257      | 10   | 5        | 5        |
| 2007/2008  | 15                    | 59      | 725       | 463      | 262      | 11   | 6        | 5        |
| 2008/2009  | 15                    | 50      | 570       | 401      | 169      | 20   | 11       | 9        |
| 2009/2010  | 15                    | 46      | 500       | 318      | 182      | 14   | 8        | 6        |
| 2010/2011  | 16                    | 46      | 501       | 328      | 173      | 12   | 7        | 5        |

**Einstiegsqualifizierung Jugendlicher**

|           |    |    |     |     |     |   |   |   |
|-----------|----|----|-----|-----|-----|---|---|---|
| 1992/1993 | .  | .  | .   | .   | .   | . | . | . |
| 1993/1994 | .  | .  | .   | .   | .   | . | . | . |
| 1994/1995 | .  | .  | .   | .   | .   | . | . | . |
| 1995/1996 | .  | .  | .   | .   | .   | . | . | . |
| 1996/1997 | .  | .  | .   | .   | .   | . | . | . |
| 1997/1998 | .  | .  | .   | .   | .   | . | . | . |
| 1998/1999 | .  | .  | .   | .   | .   | . | . | . |
| 1999/2000 | .  | .  | .   | .   | .   | . | . | . |
| 2000/2001 | .  | .  | .   | .   | .   | . | . | . |
| 2001/2002 | .  | .  | .   | .   | .   | . | . | . |
| 2002/2003 | .  | .  | .   | .   | .   | . | . | . |
| 2003/2004 | .  | .  | .   | .   | .   | . | . | . |
| 2004/2005 | .  | .  | .   | .   | .   | . | . | . |
| 2005/2006 | .  | .  | .   | .   | .   | . | . | . |
| 2006/2007 | 28 | 11 | 277 | 151 | 126 | 2 | - | 2 |
| 2007/2008 | 26 | 8  | 155 | 91  | 64  | 1 | - | 1 |
| 2008/2009 | 20 | 4  | 56  | 34  | 22  | - | - | - |
| 2009/2010 | 19 | 3  | 75  | 38  | 37  | - | - | - |
| 2010/2011 | 15 | 1  | 43  | 31  | 12  | - | - | - |

1) Insgesamt = Schulen im verwaltungsrechtlichen Sinne (Einrichtungen);  
Aufgliederung nach Schularten = Schulen im Sinne der eingerichteten Schularten

Noch: 1.1.1 Berufsbildende Schulen in öffentlicher Trägerschaft in den Schuljahren 1992/1993  
bis 2010/2011 nach Schularten

| Schuljahr | Schulen <sup>1)</sup> | Klassen <sup>2)</sup> | Schüler   |          |          | Voll- bzw. teilzeitbeschäftigte Lehrpersonen |          |          |
|-----------|-----------------------|-----------------------|-----------|----------|----------|--|----------|----------|
|           |                       |                       | insgesamt | männlich | weiblich | insgesamt                                    | männlich | weiblich |

**Berufliche Gymnasien**

|           |    |     |       |       |       |     |     |     |
|-----------|----|-----|-------|-------|-------|-----|-----|-----|
| 1992/1993 | 66 | 133 | 5 658 | 3 050 | 2 608 | 470 | 224 | 246 |
| 1993/1994 | 60 | 107 | 6 267 | 3 138 | 3 129 | 534 | 260 | 274 |
| 1994/1995 | 57 | 115 | 7 297 | 3 760 | 3 537 | 623 | 300 | 323 |
| 1995/1996 | 57 | 110 | 6 724 | 3 461 | 3 263 | 637 | 312 | 325 |
| 1996/1997 | 55 | 108 | 6 831 | 3 453 | 3 378 | 620 | 285 | 335 |
| 1997/1998 | 54 | 142 | 6 361 | 3 111 | 3 250 | 601 | 265 | 336 |
| 1998/1999 | 50 | 175 | 6 302 | 3 049 | 3 253 | 619 | 284 | 335 |
| 1999/2000 | 50 | 107 | 6 243 | 3 062 | 3 181 | 611 | 271 | 340 |
| 2000/2001 | 50 | 123 | 7 135 | 3 540 | 3 595 | 629 | 277 | 352 |
| 2001/2002 | 49 | 131 | 8 039 | 4 030 | 4 009 | 695 | 290 | 405 |
| 2002/2003 | 48 | 130 | 9 031 | 4 515 | 4 516 | 739 | 319 | 420 |
| 2003/2004 | 50 | 139 | 9 417 | 4 642 | 4 775 | 784 | 335 | 449 |
| 2004/2005 | 50 | 141 | 9 173 | 4 554 | 4 619 | 813 | 341 | 472 |
| 2005/2006 | 49 | 128 | 9 068 | 4 486 | 4 582 | 824 | 350 | 474 |
| 2006/2007 | 48 | 135 | 9 000 | 4 423 | 4 577 | 835 | 351 | 484 |
| 2007/2008 | 48 | 127 | 8 692 | 4 232 | 4 460 | 830 | 352 | 478 |
| 2008/2009 | 46 | 107 | 7 832 | 3 853 | 3 979 | 776 | 314 | 462 |
| 2009/2010 | 44 | 140 | 6 844 | 3 397 | 3 447 | 738 | 279 | 459 |
| 2010/2011 | 40 | 147 | 6 161 | 3 059 | 3 102 | 712 | 268 | 444 |

**Berufsfachschulen und Berufsfachschulen (berufsbildende Förderschulen)**

|           |    |     |        |       |        |     |     |     |
|-----------|----|-----|--------|-------|--------|-----|-----|-----|
| 1992/1993 | 55 | .   | 5 896  | 653   | 5 243  | 361 | 91  | 270 |
| 1993/1994 | 60 | 416 | 8 399  | 873   | 7 526  | 523 | 87  | 436 |
| 1994/1995 | 63 | 447 | 9 229  | 993   | 8 236  | 577 | 108 | 469 |
| 1995/1996 | 74 | 496 | 10 762 | 1 149 | 9 613  | 648 | 103 | 545 |
| 1996/1997 | 76 | 525 | 11 585 | 1 314 | 10 271 | 716 | 125 | 591 |
| 1997/1998 | 81 | 583 | 13 114 | 1 708 | 11 406 | 814 | 164 | 650 |
| 1998/1999 | 83 | 611 | 13 537 | 1 918 | 11 619 | 868 | 188 | 680 |
| 1999/2000 | 82 | 532 | 11 366 | 1 845 | 9 521  | 826 | 214 | 612 |
| 2000/2001 | 81 | 518 | 11 283 | 2 144 | 9 139  | 810 | 216 | 594 |
| 2001/2002 | 83 | 540 | 11 813 | 2 784 | 9 029  | 848 | 220 | 628 |
| 2002/2003 | 83 | 553 | 12 594 | 3 190 | 9 404  | 891 | 245 | 646 |
| 2003/2004 | 82 | 565 | 12 841 | 3 475 | 9 366  | 895 | 260 | 635 |
| 2004/2005 | 82 | 558 | 12 521 | 3 385 | 9 136  | 895 | 255 | 640 |
| 2005/2006 | 80 | 554 | 12 314 | 3 355 | 8 959  | 906 | 259 | 647 |
| 2006/2007 | 76 | 512 | 11 383 | 3 047 | 8 336  | 903 | 259 | 644 |
| 2007/2008 | 73 | 501 | 10 547 | 2 733 | 7 814  | 873 | 244 | 629 |
| 2008/2009 | 68 | 444 | 9 132  | 2 276 | 6 856  | 779 | 211 | 568 |
| 2009/2010 | 62 | 362 | 7 501  | 1 740 | 5 761  | 667 | 182 | 485 |
| 2010/2011 | 58 | 331 | 6 519  | 1 460 | 5 059  | 604 | 156 | 448 |

1) Insgesamt = Schulen im verwaltungsrechtlichen Sinne (Einrichtungen);

Aufgliederung nach Schularten = Schulen im Sinne der eingerichteten Schularten

2) ohne Kurse an Beruflichen Gymnasien

Noch: 1.1.1 Berufsbildende Schulen in öffentlicher Trägerschaft in den Schuljahren 1992/1993  
bis 2010/2011 nach Schularten

| Schuljahr | Schulen <sup>1)</sup> | Klassen | Schüler   |          |          | Voll- bzw. teilzeitbeschäftigte Lehrpersonen |          |          |
|-----------|-----------------------|---------|-----------|----------|----------|--|----------|----------|
|           |                       |         | insgesamt | männlich | weiblich | insgesamt                                    | männlich | weiblich |

**Berufsfachschulen**

|           |    |     |        |       |        |     |     |     |
|-----------|----|-----|--------|-------|--------|-----|-----|-----|
| 1992/1993 | 55 | .   | 5 896  | 653   | 5 243  | 361 | 91  | 270 |
| 1993/1994 | 60 | 416 | 8 399  | 873   | 7 526  | 523 | 87  | 436 |
| 1994/1995 | 63 | 447 | 9 229  | 993   | 8 236  | 577 | 108 | 469 |
| 1995/1996 | 74 | 496 | 10 762 | 1 149 | 9 613  | 648 | 103 | 545 |
| 1996/1997 | 76 | 525 | 11 585 | 1 314 | 10 271 | 716 | 125 | 591 |
| 1997/1998 | 81 | 583 | 13 114 | 1 708 | 11 406 | 814 | 164 | 650 |
| 1998/1999 | 83 | 611 | 13 537 | 1 918 | 11 619 | 868 | 188 | 680 |
| 1999/2000 | 82 | 532 | 11 366 | 1 845 | 9 521  | 826 | 214 | 612 |
| 2000/2001 | 81 | 518 | 11 283 | 2 144 | 9 139  | 810 | 216 | 594 |
| 2001/2002 | 83 | 540 | 11 813 | 2 784 | 9 029  | 848 | 220 | 628 |
| 2002/2003 | 83 | 553 | 12 594 | 3 190 | 9 404  | 891 | 245 | 646 |
| 2003/2004 | 82 | 565 | 12 841 | 3 475 | 9 366  | 895 | 260 | 635 |
| 2004/2005 | 82 | 558 | 12 521 | 3 385 | 9 136  | 895 | 255 | 640 |
| 2005/2006 | 80 | 554 | 12 314 | 3 355 | 8 959  | 906 | 259 | 647 |
| 2006/2007 | 76 | 512 | 11 383 | 3 047 | 8 336  | 903 | 259 | 644 |
| 2007/2008 | 73 | 501 | 10 547 | 2 733 | 7 814  | 873 | 244 | 629 |
| 2008/2009 | 68 | 444 | 9 132  | 2 276 | 6 856  | 779 | 211 | 568 |
| 2009/2010 | 62 | 362 | 7 501  | 1 740 | 5 761  | 667 | 182 | 485 |
| 2010/2011 | 58 | 331 | 6 519  | 1 460 | 5 059  | 604 | 156 | 448 |

**Berufsfachschulen (berufsbildende Förderschulen)**

|           |   |   |   |   |   |   |   |   |
|-----------|---|---|---|---|---|---|---|---|
| 1992/1993 | . | . | . | . | . | . | . | . |
| 1993/1994 | . | . | . | . | . | . | . | . |
| 1994/1995 | . | . | . | . | . | . | . | . |
| 1995/1996 | . | . | . | . | . | . | . | . |
| 1996/1997 | . | . | . | . | . | . | . | . |
| 1997/1998 | . | . | . | . | . | . | . | . |
| 1998/1999 | . | . | . | . | . | . | . | . |
| 1999/2000 | . | . | . | . | . | . | . | . |
| 2000/2001 | . | . | . | . | . | . | . | . |
| 2001/2002 | . | . | . | . | . | . | . | . |
| 2002/2003 | . | . | . | . | . | . | . | . |
| 2003/2004 | . | . | . | . | . | . | . | . |
| 2004/2005 | - | - | - | - | - | - | - | - |
| 2005/2006 | - | - | - | - | - | - | - | - |
| 2006/2007 | - | - | - | - | - | - | - | - |
| 2007/2008 | - | - | - | - | - | - | - | - |
| 2008/2009 | - | - | - | - | - | - | - | - |
| 2009/2010 | - | - | - | - | - | - | - | - |
| 2010/2011 | - | - | - | - | - | - | - | - |

1) Insgesamt = Schulen im verwaltungsrechtlichen Sinne (Einrichtungen);  
Aufgliederung nach Schularten = Schulen im Sinne der eingerichteten Schularten



Noch: 1.1.1 Berufsbildende Schulen in öffentlicher Trägerschaft in den Schuljahren 1992/1993 bis 2010/2011 nach Schularten

| Schuljahr | Schulen <sup>1)</sup> | Klassen | Schüler   |          |          | Voll- bzw. teilzeitbeschäftigte Lehrpersonen |          |          |
|-----------|-----------------------|---------|-----------|----------|----------|--|----------|----------|
|           |                       |         | insgesamt | männlich | weiblich | insgesamt                                    | männlich | weiblich |

**Fachoberschulen und Fachoberschulen (berufsbildende Förderschulen)**

|           |    |     |       |       |       |     |     |     |
|-----------|----|-----|-------|-------|-------|-----|-----|-----|
| 1992/1993 | 24 | 58  | 922   | 407   | 515   | 33  | 17  | 16  |
| 1993/1994 | 47 | 130 | 2 574 | 1 169 | 1 405 | 115 | 53  | 62  |
| 1994/1995 | 49 | 175 | 3 708 | 1 854 | 1 854 | 166 | 76  | 90  |
| 1995/1996 | 48 | 201 | 4 251 | 1 914 | 2 337 | 206 | 102 | 104 |
| 1996/1997 | 49 | 210 | 4 539 | 1 924 | 2 615 | 210 | 97  | 113 |
| 1997/1998 | 50 | 228 | 4 910 | 2 144 | 2 766 | 247 | 111 | 136 |
| 1998/1999 | 51 | 239 | 4 994 | 2 313 | 2 681 | 251 | 109 | 142 |
| 1999/2000 | 50 | 230 | 5 191 | 2 502 | 2 689 | 274 | 114 | 160 |
| 2000/2001 | 51 | 250 | 5 715 | 2 872 | 2 843 | 306 | 138 | 168 |
| 2001/2002 | 51 | 251 | 6 038 | 3 065 | 2 973 | 309 | 138 | 171 |
| 2002/2003 | 55 | 268 | 6 463 | 3 240 | 3 223 | 314 | 142 | 172 |
| 2003/2004 | 53 | 275 | 6 684 | 3 504 | 3 180 | 344 | 168 | 176 |
| 2004/2005 | 53 | 261 | 6 371 | 3 381 | 2 990 | 348 | 159 | 189 |
| 2005/2006 | 53 | 264 | 6 216 | 3 218 | 2 998 | 346 | 158 | 188 |
| 2006/2007 | 52 | 267 | 6 034 | 3 095 | 2 939 | 338 | 147 | 191 |
| 2007/2008 | 51 | 261 | 5 667 | 2 863 | 2 804 | 353 | 150 | 203 |
| 2008/2009 | 49 | 254 | 5 437 | 2 727 | 2 710 | 352 | 145 | 207 |
| 2009/2010 | 48 | 241 | 5 333 | 2 742 | 2 591 | 367 | 162 | 205 |
| 2010/2011 | 48 | 229 | 4 888 | 2 577 | 2 311 | 361 | 172 | 189 |

**Fachoberschulen**

|           |    |     |       |       |       |     |     |     |
|-----------|----|-----|-------|-------|-------|-----|-----|-----|
| 1992/1993 | 24 | 58  | 922   | 407   | 515   | 33  | 17  | 16  |
| 1993/1994 | 47 | 130 | 2 574 | 1 169 | 1 405 | 115 | 53  | 62  |
| 1994/1995 | 49 | 175 | 3 708 | 1 854 | 1 854 | 166 | 76  | 90  |
| 1995/1996 | 48 | 201 | 4 251 | 1 914 | 2 337 | 206 | 102 | 104 |
| 1996/1997 | 49 | 210 | 4 539 | 1 924 | 2 615 | 210 | 97  | 113 |
| 1997/1998 | 50 | 228 | 4 910 | 2 144 | 2 766 | 247 | 111 | 136 |
| 1998/1999 | 51 | 239 | 4 994 | 2 313 | 2 681 | 251 | 109 | 142 |
| 1999/2000 | 50 | 230 | 5 191 | 2 502 | 2 689 | 274 | 114 | 160 |
| 2000/2001 | 51 | 250 | 5 715 | 2 872 | 2 843 | 306 | 138 | 168 |
| 2001/2002 | 51 | 251 | 6 038 | 3 065 | 2 973 | 309 | 138 | 171 |
| 2002/2003 | 55 | 268 | 6 463 | 3 240 | 3 223 | 314 | 142 | 172 |
| 2003/2004 | 53 | 275 | 6 684 | 3 504 | 3 180 | 344 | 168 | 176 |
| 2004/2005 | 53 | 261 | 6 371 | 3 381 | 2 990 | 348 | 159 | 189 |
| 2005/2006 | 53 | 264 | 6 216 | 3 218 | 2 998 | 346 | 158 | 188 |
| 2006/2007 | 52 | 267 | 6 034 | 3 095 | 2 939 | 338 | 147 | 191 |
| 2007/2008 | 51 | 261 | 5 667 | 2 863 | 2 804 | 353 | 150 | 203 |
| 2008/2009 | 49 | 254 | 5 437 | 2 727 | 2 710 | 352 | 145 | 207 |
| 2009/2010 | 48 | 241 | 5 333 | 2 742 | 2 591 | 367 | 162 | 205 |
| 2010/2011 | 48 | 229 | 4 888 | 2 577 | 2 311 | 361 | 172 | 189 |

1) Insgesamt = Schulen im verwaltungsrechtlichen Sinne (Einrichtungen);

Aufgliederung nach Schularten = Schulen im Sinne der eingerichteten Schularten

Noch: 1.1.1 Berufsbildende Schulen in öffentlicher Trägerschaft in den Schuljahren 1992/1993  
bis 2010/2011 nach Schularten

| Schuljahr | Schulen <sup>1)</sup> | Klassen | Schüler   |          |          | Voll- bzw. teilzeitbeschäftigte Lehrpersonen |          |          |
|-----------|-----------------------|---------|-----------|----------|----------|--|----------|----------|
|           |                       |         | insgesamt | männlich | weiblich | insgesamt                                    | männlich | weiblich |

**Fachoberschulen (berufsbildende Förderschulen)**

|           |   |   |   |   |   |   |   |   |
|-----------|---|---|---|---|---|---|---|---|
| 1992/1993 | . | . | . | . | . | . | . | . |
| 1993/1994 | . | . | . | . | . | . | . | . |
| 1994/1995 | . | . | . | . | . | . | . | . |
| 1995/1996 | . | . | . | . | . | . | . | . |
| 1996/1997 | . | . | . | . | . | . | . | . |
| 1997/1998 | . | . | . | . | . | . | . | . |
| 1998/1999 | . | . | . | . | . | . | . | . |
| 1999/2000 | . | . | . | . | . | . | . | . |
| 2000/2001 | . | . | . | . | . | . | . | . |
| 2001/2002 | . | . | . | . | . | . | . | . |
| 2002/2003 | . | . | . | . | . | . | . | . |
| 2003/2004 | . | . | . | . | . | . | . | . |
| 2004/2005 | - | - | - | - | - | - | - | - |
| 2005/2006 | - | - | - | - | - | - | - | - |
| 2006/2007 | - | - | - | - | - | - | - | - |
| 2007/2008 | - | - | - | - | - | - | - | - |
| 2008/2009 | - | - | - | - | - | - | - | - |
| 2009/2010 | - | - | - | - | - | - | - | - |
| 2010/2011 | - | - | - | - | - | - | - | - |

**Fachschulen**

|           |    |     |        |       |       |     |     |     |
|-----------|----|-----|--------|-------|-------|-----|-----|-----|
| 1992/1993 | 35 | .   | 10 090 | 3 461 | 6 629 | 430 | 145 | 285 |
| 1993/1994 | 51 | 347 | 6 434  | 2 334 | 4 100 | 449 | 256 | 193 |
| 1994/1995 | 51 | 218 | 3 990  | 1 509 | 2 481 | 300 | 145 | 155 |
| 1995/1996 | 39 | 189 | 3 527  | 1 465 | 2 062 | 284 | 140 | 144 |
| 1996/1997 | 39 | 200 | 3 808  | 1 630 | 2 178 | 275 | 128 | 147 |
| 1997/1998 | 39 | 205 | 3 873  | 1 666 | 2 207 | 265 | 125 | 140 |
| 1998/1999 | 39 | 188 | 3 482  | 1 650 | 1 832 | 233 | 114 | 119 |
| 1999/2000 | 39 | 173 | 3 337  | 1 614 | 1 723 | 207 | 103 | 104 |
| 2000/2001 | 34 | 159 | 3 143  | 1 717 | 1 426 | 205 | 101 | 104 |
| 2001/2002 | 34 | 161 | 3 271  | 1 860 | 1 411 | 212 | 110 | 102 |
| 2002/2003 | 37 | 159 | 3 591  | 2 115 | 1 476 | 221 | 115 | 106 |
| 2003/2004 | 37 | 179 | 3 749  | 2 206 | 1 543 | 236 | 122 | 114 |
| 2004/2005 | 37 | 171 | 3 540  | 2 125 | 1 415 | 231 | 121 | 110 |
| 2005/2006 | 37 | 170 | 3 477  | 2 059 | 1 418 | 215 | 117 | 98  |
| 2006/2007 | 37 | 167 | 3 452  | 2 046 | 1 406 | 237 | 125 | 112 |
| 2007/2008 | 38 | 173 | 3 488  | 2 129 | 1 359 | 233 | 127 | 106 |
| 2008/2009 | 38 | 178 | 3 809  | 2 317 | 1 492 | 256 | 130 | 126 |
| 2009/2010 | 38 | 195 | 4 282  | 2 601 | 1 681 | 281 | 136 | 145 |
| 2010/2011 | 39 | 216 | 4 591  | 2 682 | 1 909 | 310 | 140 | 170 |

1) Insgesamt = Schulen im verwaltungsrechtlichen Sinne (Einrichtungen);  
Aufgliederung nach Schularten = Schulen im Sinne der eingerichteten Schularten

### 1.1.2 Berufsbildende Schulen in freier Trägerschaft in den Schuljahren 1992/1993 bis 2010/2011 nach Schularten

| Schuljahr | Schulen <sup>1)</sup> | Klassen <sup>2)</sup> | Schüler   |          |          | Voll- bzw. teilzeitbeschäftigte Lehrpersonen |          |          |
|-----------|-----------------------|-----------------------|-----------|----------|----------|--|----------|----------|
|           |                       |                       | insgesamt | männlich | weiblich | insgesamt                                    | männlich | weiblich |
| Insgesamt |                       |                       |           |          |          |  |          |          |
| 1992/1993 | 22                    | .                     | 2 036     | 305      | 1 731    | .  | .        | .        |
| 1993/1994 | 50                    | 281                   | 5 910     | 1 595    | 4 315    | 247  | 75       | 172      |
| 1994/1995 | 92                    | 541                   | 10 425    | 3 157    | 7 268    | 429  | 158      | 271      |
| 1995/1996 | 147                   | 667                   | 12 098    | 3 163    | 8 935    | 567  | 211      | 356      |
| 1996/1997 | 185                   | 886                   | 15 919    | 4 258    | 11 661   | 716  | 255      | 461      |
| 1997/1998 | 204                   | 1 024                 | 17 923    | 4 842    | 13 081   | 851  | 312      | 539      |
| 1998/1999 | 214                   | 1 162                 | 20 501    | 5 583    | 14 918   | 955  | 341      | 614      |
| 1999/2000 | 162                   | 1 477                 | 25 194    | 7 013    | 18 181   | 1 237  | 415      | 822      |
| 2000/2001 | 170                   | 1 613                 | 28 566    | 8 145    | 20 421   | 1 372  | 478      | 894      |
| 2001/2002 | 172                   | 1 796                 | 31 084    | 9 525    | 21 559   | 1 506  | 523      | 983      |
| 2002/2003 | 174                   | 1 892                 | 33 658    | 10 885   | 22 773   | 1 567  | 544      | 1 023    |
| 2003/2004 | 177                   | 2 110                 | 37 648    | 12 169   | 25 479   | 1 755  | 593      | 1 162    |
| 2004/2005 | 177                   | 2 264                 | 41 460    | 13 571   | 27 889   | 1 889  | 634      | 1 255    |
| 2005/2006 | 183                   | 2 433                 | 43 429    | 14 132   | 29 297   | 1 983  | 642      | 1 341    |
| 2006/2007 | 191                   | 2 370                 | 42 682    | 13 760   | 28 922   | 1 999  | 624      | 1 375    |
| 2007/2008 | 191                   | 2 375                 | 40 852    | 13 006   | 27 846   | 1 967  | 594      | 1 373    |
| 2008/2009 | 196                   | 2 255                 | 37 826    | 11 664   | 26 162   | 1 891  | 533      | 1 358    |
| 2009/2010 | 203                   | 2 209                 | 36 335    | 10 897   | 25 438   | 1 863  | 502      | 1 361    |
| 2010/2011 | 201                   | 2 158                 | 34 355    | 10 311   | 24 044   | 1 821  | 517      | 1 304    |

#### Berufsschulen und Berufsschulen (berufsbildende Förderschulen)

|           |    |     |       |       |       |     |     |     |
|-----------|----|-----|-------|-------|-------|-----|-----|-----|
| 1992/1993 | -  | -   | -     | -     | -     | -   | -   | -   |
| 1993/1994 | 3  | 14  | 273   | 118   | 155   | 3   | 1   | 2   |
| 1994/1995 | 5  | 79  | 1 055 | 639   | 416   | 46  | 22  | 24  |
| 1995/1996 | 7  | 113 | 1 084 | 644   | 440   | 53  | 21  | 32  |
| 1996/1997 | 12 | 166 | 1 627 | 1 007 | 620   | 88  | 36  | 52  |
| 1997/1998 | 16 | 242 | 2 291 | 1 375 | 916   | 130 | 55  | 75  |
| 1998/1999 | 17 | 228 | 2 309 | 1 383 | 926   | 147 | 56  | 91  |
| 1999/2000 | 26 | 316 | 3 261 | 1 910 | 1 351 | 214 | 88  | 126 |
| 2000/2001 | 29 | 340 | 3 583 | 2 081 | 1 502 | 229 | 107 | 122 |
| 2001/2002 | 28 | 371 | 3 946 | 2 332 | 1 614 | 234 | 105 | 129 |
| 2002/2003 | 28 | 380 | 4 132 | 2 481 | 1 651 | 249 | 103 | 146 |
| 2003/2004 | 26 | 381 | 4 248 | 2 567 | 1 681 | 242 | 101 | 141 |
| 2004/2005 | 26 | 382 | 4 393 | 2 648 | 1 745 | 229 | 93  | 136 |
| 2005/2006 | 27 | 375 | 4 247 | 2 583 | 1 664 | 229 | 87  | 142 |
| 2006/2007 | 29 | 397 | 4 239 | 2 578 | 1 661 | 240 | 93  | 147 |
| 2007/2008 | 28 | 402 | 4 027 | 2 441 | 1 586 | 231 | 83  | 148 |
| 2008/2009 | 27 | 394 | 3 692 | 2 221 | 1 471 | 213 | 77  | 136 |
| 2009/2010 | 27 | 359 | 3 231 | 1 914 | 1 317 | 220 | 79  | 141 |
| 2010/2011 | 26 | 344 | 2 841 | 1 635 | 1 206 | 195 | 71  | 124 |

1) Insgesamt = Schulen im verwaltungsrechtlichen Sinne (Einrichtungen);

Aufgliederung nach Schularten = Schulen im Sinne der eingerichteten Schularten

2) ohne Kurse an Beruflichen Gymnasien

Noch: 1.1.2 Berufsbildende Schulen in freier Trägerschaft in den Schuljahren 1992/1993 bis 2010/2011  
nach Schularten

| Schuljahr | Schulen <sup>1)</sup> | Klassen | Schüler   |          |          | Voll- bzw. teilzeitbeschäftigte Lehrpersonen |          |          |
|-----------|-----------------------|---------|-----------|----------|----------|--|----------|----------|
|           |                       |         | insgesamt | männlich | weiblich | insgesamt                                    | männlich | weiblich |

**Berufsschulen**

|           |    |    |       |     |     |    |    |    |
|-----------|----|----|-------|-----|-----|----|----|----|
| 1992/1993 | -  | -  | -     | -   | -   | -  | -  | -  |
| 1993/1994 | 2  | 10 | 236   | 117 | 119 | 1  | 1  | -  |
| 1994/1995 | 3  | 16 | 327   | 164 | 163 | 14 | 11 | 3  |
| 1995/1996 | 3  | 3  | 37    | 3   | 34  | -  | -  | -  |
| 1996/1997 | 4  | 7  | 102   | 27  | 75  | 2  | 2  | -  |
| 1997/1998 | 4  | 12 | 170   | 43  | 127 | 3  | 3  | -  |
| 1998/1999 | 5  | 16 | 205   | 53  | 152 | 9  | 5  | 4  |
| 1999/2000 | 8  | 35 | 484   | 179 | 305 | 12 | 4  | 8  |
| 2000/2001 | 11 | 46 | 640   | 277 | 363 | 17 | 9  | 8  |
| 2001/2002 | 11 | 50 | 737   | 335 | 402 | 21 | 11 | 10 |
| 2002/2003 | 11 | 50 | 707   | 342 | 365 | 17 | 8  | 9  |
| 2003/2004 | 10 | 51 | 738   | 367 | 371 | 22 | 11 | 11 |
| 2004/2005 | 11 | 48 | 861   | 431 | 430 | 20 | 11 | 9  |
| 2005/2006 | 12 | 57 | 1 015 | 525 | 490 | 25 | 12 | 13 |
| 2006/2007 | 14 | 71 | 1 106 | 569 | 537 | 24 | 13 | 11 |
| 2007/2008 | 14 | 80 | 1 133 | 595 | 538 | 31 | 12 | 19 |
| 2008/2009 | 13 | 81 | 1 036 | 517 | 519 | 37 | 12 | 25 |
| 2009/2010 | 13 | 71 | 925   | 431 | 494 | 37 | 16 | 21 |
| 2010/2011 | 13 | 73 | 823   | 390 | 433 | 34 | 15 | 19 |

**Berufsschulen (berufsbildende Förderschulen)**

|           |    |     |       |       |       |     |    |     |
|-----------|----|-----|-------|-------|-------|-----|----|-----|
| 1992/1993 | -  | -   | -     | -     | -     | -   | -  | -   |
| 1993/1994 | 1  | 4   | 37    | 1     | 36    | 2   | -  | 2   |
| 1994/1995 | 2  | 63  | 728   | 475   | 253   | 32  | 11 | 21  |
| 1995/1996 | 4  | 110 | 1 047 | 641   | 406   | 53  | 21 | 32  |
| 1996/1997 | 8  | 159 | 1 525 | 980   | 545   | 86  | 34 | 52  |
| 1997/1998 | 12 | 230 | 2 121 | 1 332 | 789   | 127 | 52 | 75  |
| 1998/1999 | 12 | 212 | 2 104 | 1 330 | 774   | 138 | 51 | 87  |
| 1999/2000 | 18 | 281 | 2 777 | 1 731 | 1 046 | 202 | 84 | 118 |
| 2000/2001 | 18 | 294 | 2 943 | 1 804 | 1 139 | 212 | 98 | 114 |
| 2001/2002 | 17 | 321 | 3 209 | 1 997 | 1 212 | 213 | 94 | 119 |
| 2002/2003 | 17 | 330 | 3 425 | 2 139 | 1 286 | 232 | 95 | 137 |
| 2003/2004 | 16 | 330 | 3 510 | 2 200 | 1 310 | 220 | 90 | 130 |
| 2004/2005 | 15 | 334 | 3 532 | 2 217 | 1 315 | 209 | 82 | 127 |
| 2005/2006 | 15 | 318 | 3 232 | 2 058 | 1 174 | 204 | 75 | 129 |
| 2006/2007 | 15 | 326 | 3 133 | 2 009 | 1 124 | 216 | 80 | 136 |
| 2007/2008 | 14 | 322 | 2 894 | 1 846 | 1 048 | 200 | 71 | 129 |
| 2008/2009 | 14 | 313 | 2 656 | 1 704 | 952   | 176 | 65 | 111 |
| 2009/2010 | 14 | 288 | 2 306 | 1 483 | 823   | 183 | 63 | 120 |
| 2010/2011 | 13 | 271 | 2 018 | 1 245 | 773   | 161 | 56 | 105 |

1) Insgesamt = Schulen im verwaltungsrechtlichen Sinne (Einrichtungen);  
Aufgliederung nach Schularten = Schulen im Sinne der eingerichteten Schularten

Noch: 1.1.2 Berufsbildende Schulen in freier Trägerschaft in den Schuljahren 1992/1993 bis 2010/2011  
nach Schularten

| Schuljahr | Schulen <sup>1)</sup> | Klassen | Schüler   |          |          | Voll- bzw. teilzeitbeschäftigte Lehrpersonen |          |          |
|-----------|-----------------------|---------|-----------|----------|----------|--|----------|----------|
|           |                       |         | insgesamt | männlich | weiblich | insgesamt                                    | männlich | weiblich |

**Berufsgrundbildungsjahr und Berufsgrundbildungsjahr (berufsbildende Förderschulen)**

|           |   |    |     |     |     |    |    |    |
|-----------|---|----|-----|-----|-----|----|----|----|
| 1992/1993 | - | -  | -   | -   | -   | -  | -  | -  |
| 1993/1994 | 1 | -  | 4   | -   | 4   | -  | -  | -  |
| 1994/1995 | - | -  | -   | -   | -   | -  | -  | -  |
| 1995/1996 | 1 | 4  | 69  | 22  | 47  | -  | -  | -  |
| 1996/1997 | 1 | 4  | 105 | 24  | 81  | 5  | 3  | 2  |
| 1997/1998 | 2 | 1  | 8   | 2   | 6   | 1  | 1  | -  |
| 1998/1999 | 2 | 11 | 275 | 65  | 210 | 14 | 8  | 6  |
| 1999/2000 | 2 | 11 | 278 | 81  | 197 | 10 | 5  | 5  |
| 2000/2001 | 2 | 12 | 324 | 99  | 225 | 15 | 7  | 8  |
| 2001/2002 | 2 | 12 | 293 | 102 | 191 | 15 | 6  | 9  |
| 2002/2003 | 3 | 14 | 361 | 151 | 210 | 17 | 8  | 9  |
| 2003/2004 | 5 | 20 | 504 | 187 | 317 | 27 | 11 | 16 |
| 2004/2005 | 6 | 31 | 735 | 318 | 417 | 40 | 17 | 23 |
| 2005/2006 | 6 | 34 | 784 | 339 | 445 | 44 | 18 | 26 |
| 2006/2007 | 7 | 38 | 815 | 376 | 439 | 41 | 17 | 24 |
| 2007/2008 | 5 | 25 | 557 | 244 | 313 | 27 | 10 | 17 |
| 2008/2009 | 3 | 5  | 69  | 28  | 41  | 6  | 2  | 4  |
| 2009/2010 | 4 | 10 | 175 | 84  | 91  | 11 | 3  | 8  |
| 2010/2011 | 5 | 7  | 104 | 63  | 41  | 10 | 4  | 6  |

**Berufsgrundbildungsjahr**

|           |   |    |     |     |     |    |    |    |
|-----------|---|----|-----|-----|-----|----|----|----|
| 1992/1993 | - | -  | -   | -   | -   | -  | -  | -  |
| 1993/1994 | - | -  | -   | -   | -   | -  | -  | -  |
| 1994/1995 | - | -  | -   | -   | -   | -  | -  | -  |
| 1995/1996 | 1 | 4  | 69  | 22  | 47  | -  | -  | -  |
| 1996/1997 | 1 | 4  | 105 | 24  | 81  | 5  | 3  | 2  |
| 1997/1998 | 1 | -  | -   | -   | -   | -  | -  | -  |
| 1998/1999 | 1 | 10 | 263 | 62  | 201 | 13 | 7  | 6  |
| 1999/2000 | 1 | 10 | 269 | 77  | 192 | 10 | 5  | 5  |
| 2000/2001 | 1 | 11 | 309 | 96  | 213 | 14 | 7  | 7  |
| 2001/2002 | 1 | 10 | 283 | 99  | 184 | 13 | 5  | 8  |
| 2002/2003 | 2 | 13 | 353 | 149 | 204 | 16 | 8  | 8  |
| 2003/2004 | 4 | 19 | 492 | 182 | 310 | 25 | 11 | 14 |
| 2004/2005 | 5 | 29 | 714 | 310 | 404 | 38 | 17 | 21 |
| 2005/2006 | 5 | 32 | 767 | 328 | 439 | 42 | 18 | 24 |
| 2006/2007 | 6 | 36 | 798 | 367 | 431 | 40 | 17 | 23 |
| 2007/2008 | 5 | 25 | 557 | 244 | 313 | 27 | 10 | 17 |
| 2008/2009 | 3 | 5  | 69  | 28  | 41  | 6  | 2  | 4  |
| 2009/2010 | 4 | 10 | 175 | 84  | 91  | 11 | 3  | 8  |
| 2010/2011 | 5 | 7  | 104 | 63  | 41  | 10 | 4  | 6  |

1) Insgesamt = Schulen im verwaltungsrechtlichen Sinne (Einrichtungen);  
Aufgliederung nach Schularten = Schulen im Sinne der eingerichteten Schularten

Noch: 1.1.2 Berufsbildende Schulen in freier Trägerschaft in den Schuljahren 1992/1993 bis 2010/2011  
nach Schularten

| Schuljahr | Schulen <sup>1)</sup> | Klassen | Schüler   |          |          | Voll- bzw. teilzeitbeschäftigte Lehrpersonen |          |          |
|-----------|-----------------------|---------|-----------|----------|----------|--|----------|----------|
|           |                       |         | insgesamt | männlich | weiblich | insgesamt                                    | männlich | weiblich |

**Berufsgrundbildungsjahr (berufsbildende Förderschulen)**

|           |   |   |    |    |    |   |   |   |
|-----------|---|---|----|----|----|---|---|---|
| 1992/1993 | - | - | -  | -  | -  | - | - | - |
| 1993/1994 | 1 | - | 4  | -  | 4  | - | - | - |
| 1994/1995 | - | - | -  | -  | -  | - | - | - |
| 1995/1996 | - | - | -  | -  | -  | - | - | - |
| 1996/1997 | - | - | -  | -  | -  | - | - | - |
| 1997/1998 | 1 | 1 | 8  | 2  | 6  | 1 | 1 | - |
| 1998/1999 | 1 | 1 | 12 | 3  | 9  | 1 | 1 | - |
| 1999/2000 | 1 | 1 | 9  | 4  | 5  | - | - | - |
| 2000/2001 | 1 | 1 | 15 | 3  | 12 | 1 | - | 1 |
| 2001/2002 | 1 | 2 | 10 | 3  | 7  | 2 | 1 | 1 |
| 2002/2003 | 1 | 1 | 8  | 2  | 6  | 1 | - | 1 |
| 2003/2004 | 1 | 1 | 12 | 5  | 7  | 2 | - | 2 |
| 2004/2005 | 1 | 2 | 21 | 8  | 13 | 2 | - | 2 |
| 2005/2006 | 1 | 2 | 17 | 11 | 6  | 2 | - | 2 |
| 2006/2007 | 1 | 2 | 17 | 9  | 8  | 1 | - | 1 |
| 2007/2008 | - | - | -  | -  | -  | - | - | - |
| 2008/2009 | - | - | -  | -  | -  | - | - | - |
| 2009/2010 | - | - | -  | -  | -  | - | - | - |
| 2010/2011 | - | - | -  | -  | -  | - | - | - |

**Berufsvorbereitungsjahr und Berufsvorbereitungsjahr (berufsbildende Förderschulen)**

|           |    |    |       |     |     |    |    |    |
|-----------|----|----|-------|-----|-----|----|----|----|
| 1992/1993 | -  | -  | -     | -   | -   | -  | -  | -  |
| 1993/1994 | -  | -  | -     | -   | -   | -  | -  | -  |
| 1994/1995 | -  | -  | -     | -   | -   | -  | -  | -  |
| 1995/1996 | -  | -  | -     | -   | -   | -  | -  | -  |
| 1996/1997 | 1  | -  | -     | -   | -   | -  | -  | -  |
| 1997/1998 | 12 | 23 | 300   | 188 | 112 | 41 | 23 | 18 |
| 1998/1999 | 12 | 34 | 438   | 290 | 148 | 52 | 27 | 25 |
| 1999/2000 | 15 | 49 | 641   | 406 | 235 | 73 | 36 | 37 |
| 2000/2001 | 18 | 51 | 709   | 471 | 238 | 81 | 45 | 36 |
| 2001/2002 | 20 | 53 | 754   | 481 | 273 | 82 | 46 | 36 |
| 2002/2003 | 19 | 51 | 728   | 437 | 291 | 60 | 38 | 22 |
| 2003/2004 | 18 | 73 | 1 110 | 684 | 426 | 94 | 44 | 50 |
| 2004/2005 | 19 | 76 | 1 125 | 742 | 383 | 93 | 44 | 49 |
| 2005/2006 | 20 | 78 | 1 162 | 720 | 442 | 86 | 40 | 46 |
| 2006/2007 | 20 | 71 | 989   | 603 | 386 | 75 | 30 | 45 |
| 2007/2008 | 17 | 59 | 750   | 453 | 297 | 68 | 31 | 37 |
| 2008/2009 | 15 | 49 | 647   | 384 | 263 | 62 | 30 | 32 |
| 2009/2010 | 14 | 44 | 558   | 317 | 241 | 45 | 18 | 27 |
| 2010/2011 | 15 | 40 | 503   | 282 | 221 | 48 | 20 | 28 |

1) Insgesamt = Schulen im verwaltungsrechtlichen Sinne (Einrichtungen);  
Aufgliederung nach Schularten = Schulen im Sinne der eingerichteten Schularten

Noch: 1.1.2 Berufsbildende Schulen in freier Trägerschaft in den Schuljahren 1992/1993 bis 2010/2011  
nach Schularten

| Schuljahr               | Schulen <sup>1)</sup> | Klassen | Schüler   |          |          | Voll- bzw. teilzeitbeschäftigte Lehrpersonen |          |          |
|-------------------------|-----------------------|---------|-----------|----------|----------|--|----------|----------|
|                         |                       |         | insgesamt | männlich | weiblich | insgesamt                                    | männlich | weiblich |
| Berufsvorbereitungsjahr |                       |         |           |          |          |  |          |          |
| 1992/1993               | -                     | -       | -         | -        | -        | -  | -        | -        |
| 1993/1994               | -                     | -       | -         | -        | -        | -  | -        | -        |
| 1994/1995               | -                     | -       | -         | -        | -        | -  | -        | -        |
| 1995/1996               | -                     | -       | -         | -        | -        | -  | -        | -        |
| 1996/1997               | 1                     | -       | -         | -        | -        | -  | -        | -        |
| 1997/1998               | 2                     | 2       | 32        | 15       | 17       | 11   | 9        | 2        |
| 1998/1999               | 2                     | 1       | 15        | 13       | 2        | -  | -        | -        |
| 1999/2000               | 4                     | 8       | 133       | 80       | 53       | 14   | 9        | 5        |
| 2000/2001               | 7                     | 11      | 196       | 148      | 48       | 16   | 9        | 7        |
| 2001/2002               | 7                     | 14      | 245       | 166      | 79       | 21   | 15       | 6        |
| 2002/2003               | 7                     | 14      | 265       | 152      | 113      | 20   | 14       | 6        |
| 2003/2004               | 7                     | 22      | 432       | 261      | 171      | 27   | 16       | 11       |
| 2004/2005               | 8                     | 24      | 438       | 298      | 140      | 23   | 13       | 10       |
| 2005/2006               | 8                     | 25      | 440       | 277      | 163      | 22   | 12       | 10       |
| 2006/2007               | 7                     | 19      | 309       | 186      | 123      | 16   | 6        | 10       |
| 2007/2008               | 6                     | 12      | 194       | 120      | 74       | 13   | 6        | 7        |
| 2008/2009               | 5                     | 9       | 147       | 76       | 71       | 9  | 5        | 4        |
| 2009/2010               | 4                     | 7       | 110       | 60       | 50       | 3  | 2        | 1        |
| 2010/2011               | 4                     | 5       | 83        | 36       | 47       | 6  | 2        | 4        |

**Berufsvorbereitungsjahr (berufsbildende Förderschulen)**

|           |    |    |     |     |     |    |    |    |
|-----------|----|----|-----|-----|-----|----|----|----|
| 1992/1993 | -  | -  | -   | -   | -   | -  | -  | -  |
| 1993/1994 | -  | -  | -   | -   | -   | -  | -  | -  |
| 1994/1995 | -  | -  | -   | -   | -   | -  | -  | -  |
| 1995/1996 | -  | -  | -   | -   | -   | -  | -  | -  |
| 1996/1997 | -  | -  | -   | -   | -   | -  | -  | -  |
| 1997/1998 | 10 | 21 | 268 | 173 | 95  | 30 | 14 | 16 |
| 1998/1999 | 10 | 33 | 423 | 277 | 146 | 52 | 27 | 25 |
| 1999/2000 | 11 | 41 | 508 | 326 | 182 | 59 | 27 | 32 |
| 2000/2001 | 11 | 40 | 513 | 323 | 190 | 65 | 36 | 29 |
| 2001/2002 | 13 | 39 | 509 | 315 | 194 | 61 | 31 | 30 |
| 2002/2003 | 12 | 37 | 463 | 285 | 178 | 40 | 24 | 16 |
| 2003/2004 | 11 | 51 | 678 | 423 | 255 | 67 | 28 | 39 |
| 2004/2005 | 11 | 52 | 687 | 444 | 243 | 70 | 31 | 39 |
| 2005/2006 | 12 | 53 | 722 | 443 | 279 | 64 | 28 | 36 |
| 2006/2007 | 13 | 52 | 680 | 417 | 263 | 59 | 24 | 35 |
| 2007/2008 | 11 | 47 | 556 | 333 | 223 | 55 | 25 | 30 |
| 2008/2009 | 10 | 40 | 500 | 308 | 192 | 53 | 25 | 28 |
| 2009/2010 | 10 | 37 | 448 | 257 | 191 | 42 | 16 | 26 |
| 2010/2011 | 11 | 35 | 420 | 246 | 174 | 42 | 18 | 24 |

1) Insgesamt = Schulen im verwaltungsrechtlichen Sinne (Einrichtungen);  
Aufgliederung nach Schularten = Schulen im Sinne der eingerichteten Schularten

Noch: 1.1.2 Berufsbildende Schulen in freier Trägerschaft in den Schuljahren 1992/1993 bis 2010/2011  
nach Schularten

| Schuljahr | Schulen <sup>1)</sup> | Klassen | Schüler   |          |          | Voll- bzw. teilzeitbeschäftigte Lehrpersonen |          |          |
|-----------|-----------------------|---------|-----------|----------|----------|--|----------|----------|
|           |                       |         | insgesamt | männlich | weiblich | insgesamt                                    | männlich | weiblich |

**berufsvorbereitende Bildungsmaßnahmen**

|           |    |     |       |       |     |    |    |    |
|-----------|----|-----|-------|-------|-----|----|----|----|
| 1992/1993 | -  | -   | -     | -     | -   | -  | -  | -  |
| 1993/1994 | -  | -   | -     | -     | -   | -  | -  | -  |
| 1994/1995 | 2  | 53  | 678   | 468   | 210 | 10 | 5  | 5  |
| 1995/1996 | 4  | 71  | 853   | 581   | 272 | 14 | 6  | 8  |
| 1996/1997 | 8  | 110 | 1 272 | 883   | 389 | 26 | 11 | 15 |
| 1997/1998 | 12 | 90  | 1 010 | 689   | 321 | 25 | 11 | 14 |
| 1998/1999 | 12 | 99  | 1 125 | 761   | 364 | 21 | 13 | 8  |
| 1999/2000 | 16 | 114 | 1 594 | 1 042 | 552 | 26 | 11 | 15 |
| 2000/2001 | 15 | 131 | 1 920 | 1 256 | 664 | 29 | 9  | 20 |
| 2001/2002 | 15 | 131 | 1 951 | 1 326 | 625 | 30 | 11 | 19 |
| 2002/2003 | 16 | 152 | 2 073 | 1 340 | 733 | 31 | 14 | 17 |
| 2003/2004 | 16 | 139 | 1 905 | 1 208 | 697 | 37 | 20 | 17 |
| 2004/2005 | 16 | 141 | 2 042 | 1 314 | 728 | 38 | 19 | 19 |
| 2005/2006 | 16 | 136 | 1 869 | 1 216 | 653 | 39 | 22 | 17 |
| 2006/2007 | 13 | 108 | 1 444 | 891   | 553 | 40 | 17 | 23 |
| 2007/2008 | 13 | 108 | 1 353 | 863   | 490 | 40 | 16 | 24 |
| 2008/2009 | 13 | 97  | 1 230 | 750   | 480 | 37 | 13 | 24 |
| 2009/2010 | 13 | 85  | 1 121 | 678   | 443 | 36 | 14 | 22 |
| 2010/2011 | 13 | 80  | 1 040 | 596   | 444 | 39 | 17 | 22 |

**BvB**

|           |    |    |     |     |     |   |   |   |
|-----------|----|----|-----|-----|-----|---|---|---|
| 1992/1993 | .  | .  | .   | .   | .   | . | . | . |
| 1993/1994 | .  | .  | .   | .   | .   | . | . | . |
| 1994/1995 | .  | .  | .   | .   | .   | . | . | . |
| 1995/1996 | .  | .  | .   | .   | .   | . | . | . |
| 1996/1997 | .  | .  | .   | .   | .   | . | . | . |
| 1997/1998 | .  | .  | .   | .   | .   | . | . | . |
| 1998/1999 | .  | .  | .   | .   | .   | . | . | . |
| 1999/2000 | .  | .  | .   | .   | .   | . | . | . |
| 2000/2001 | .  | .  | .   | .   | .   | . | . | . |
| 2001/2002 | .  | .  | .   | .   | .   | . | . | . |
| 2002/2003 | .  | .  | .   | .   | .   | . | . | . |
| 2003/2004 | .  | .  | .   | .   | .   | . | . | . |
| 2004/2005 | 10 | 51 | 948 | 608 | 340 | 9 | 6 | 3 |
| 2005/2006 | 9  | 47 | 847 | 562 | 285 | 8 | 7 | 1 |
| 2006/2007 | 5  | 32 | 564 | 334 | 230 | 8 | 2 | 6 |
| 2007/2008 | 6  | 36 | 554 | 338 | 216 | 8 | 3 | 5 |
| 2008/2009 | 7  | 30 | 467 | 299 | 168 | 8 | 5 | 3 |
| 2009/2010 | 8  | 26 | 423 | 257 | 166 | 6 | 2 | 4 |
| 2010/2011 | 8  | 26 | 405 | 231 | 174 | 9 | 4 | 5 |

1) Insgesamt = Schulen im verwaltungsrechtlichen Sinne (Einrichtungen);  
Aufgliederung nach Schularten = Schulen im Sinne der eingerichteten Schularten



Noch: 1.1.2 Berufsbildende Schulen in freier Trägerschaft in den Schuljahren 1992/1993 bis 2010/2011  
nach Schularten

| Schuljahr  | Schulen <sup>1)</sup> | Klassen | Schüler   |          |          | Voll- bzw. teilzeitbeschäftigte Lehrpersonen |          |          |
|--|-----------------------|---------|-----------|----------|----------|--|----------|----------|
|  |                       |         | insgesamt | männlich | weiblich | insgesamt                                    | männlich | weiblich |
| BvB-rehaspezifisch (einschl. Förderlehrgänge F1, F2, F3, BBE, GAL) |                       |         |           |          |          |  |          |          |
| 1992/1993  | -                     | -       | -         | -        | -        | -  | -        | -        |
| 1993/1994  | -                     | -       | -         | -        | -        | -  | -        | -        |
| 1994/1995  | 2                     | 53      | 678       | 468      | 210      | 10   | 5        | 5        |
| 1995/1996  | 4                     | 71      | 853       | 581      | 272      | 14   | 6        | 8        |
| 1996/1997  | 8                     | 110     | 1 272     | 883      | 389      | 26   | 11       | 15       |
| 1997/1998  | 12                    | 90      | 1 010     | 689      | 321      | 25   | 11       | 14       |
| 1998/1999  | 12                    | 99      | 1 125     | 761      | 364      | 21   | 13       | 8        |
| 1999/2000  | 16                    | 114     | 1 594     | 1 042    | 552      | 26   | 11       | 15       |
| 2000/2001  | 15                    | 131     | 1 920     | 1 256    | 664      | 29   | 9        | 20       |
| 2001/2002  | 15                    | 131     | 1 951     | 1 326    | 625      | 30   | 11       | 19       |
| 2002/2003  | 16                    | 152     | 2 073     | 1 340    | 733      | 31   | 14       | 17       |
| 2003/2004  | 16                    | 139     | 1 905     | 1 208    | 697      | 37   | 20       | 17       |
| 2004/2005  | 13                    | 90      | 1 094     | 706      | 388      | 29   | 13       | 16       |
| 2005/2006  | 14                    | 89      | 1 022     | 654      | 368      | 31   | 15       | 16       |
| 2006/2007  | 11                    | 76      | 880       | 557      | 323      | 32   | 15       | 17       |
| 2007/2008  | 12                    | 72      | 797       | 525      | 272      | 32   | 13       | 19       |
| 2008/2009  | 12                    | 67      | 763       | 451      | 312      | 29   | 8        | 21       |
| 2009/2010  | 11                    | 59      | 698       | 421      | 277      | 30   | 12       | 18       |
| 2010/2011  | 11                    | 54      | 635       | 365      | 270      | 30   | 13       | 17       |

**Einstiegsqualifizierung Jugendlicher**

|           |   |   |   |   |   |   |   |   |
|-----------|---|---|---|---|---|---|---|---|
| 1992/1993 | . | . | . | . | . | . | . | . |
| 1993/1994 | . | . | . | . | . | . | . | . |
| 1994/1995 | . | . | . | . | . | . | . | . |
| 1995/1996 | . | . | . | . | . | . | . | . |
| 1996/1997 | . | . | . | . | . | . | . | . |
| 1997/1998 | . | . | . | . | . | . | . | . |
| 1998/1999 | . | . | . | . | . | . | . | . |
| 1999/2000 | . | . | . | . | . | . | . | . |
| 2000/2001 | . | . | . | . | . | . | . | . |
| 2001/2002 | . | . | . | . | . | . | . | . |
| 2002/2003 | . | . | . | . | . | . | . | . |
| 2003/2004 | . | . | . | . | . | . | . | . |
| 2004/2005 | . | . | . | . | . | . | . | . |
| 2005/2006 | . | . | . | . | . | . | . | . |
| 2006/2007 | - | - | - | - | - | - | - | - |
| 2007/2008 | 1 | - | 2 | - | 2 | - | - | - |
| 2008/2009 | - | - | - | - | - | - | - | - |
| 2009/2010 | - | - | - | - | - | - | - | - |
| 2010/2011 | - | - | - | - | - | - | - | - |

1) Insgesamt = Schulen im verwaltungsrechtlichen Sinne (Einrichtungen);  
Aufgliederung nach Schularten = Schulen im Sinne der eingerichteten Schularten

Noch: 1.1.2 Berufsbildende Schulen in freier Trägerschaft in den Schuljahren 1992/1993 bis 2010/2011  
nach Schularten

| Schuljahr | Schulen <sup>1)</sup> | Klassen <sup>2)</sup> | Schüler   |          |          | Voll- bzw. teilzeitbeschäftigte Lehrpersonen |          |          |
|-----------|-----------------------|-----------------------|-----------|----------|----------|--|----------|----------|
|           |                       |                       | insgesamt | männlich | weiblich | insgesamt                                    | männlich | weiblich |

**Berufliche Gymnasien**

|           |   |    |     |     |     |    |    |    |
|-----------|---|----|-----|-----|-----|----|----|----|
| 1992/1993 | - | -  | -   | -   | -   | -  | -  | -  |
| 1993/1994 | - | -  | -   | -   | -   | -  | -  | -  |
| 1994/1995 | - | -  | -   | -   | -   | -  | -  | -  |
| 1995/1996 | - | -  | -   | -   | -   | -  | -  | -  |
| 1996/1997 | - | -  | -   | -   | -   | -  | -  | -  |
| 1997/1998 | - | -  | -   | -   | -   | -  | -  | -  |
| 1998/1999 | - | -  | -   | -   | -   | -  | -  | -  |
| 1999/2000 | - | -  | -   | -   | -   | -  | -  | -  |
| 2000/2001 | - | -  | -   | -   | -   | -  | -  | -  |
| 2001/2002 | 1 | 1  | 15  | -   | 15  | 2  | 1  | 1  |
| 2002/2003 | 1 | 1  | 35  | 9   | 26  | 3  | 1  | 2  |
| 2003/2004 | 1 | 1  | 51  | 11  | 40  | 5  | 2  | 3  |
| 2004/2005 | 2 | 2  | 75  | 17  | 58  | 4  | 1  | 3  |
| 2005/2006 | 3 | 3  | 100 | 28  | 72  | 9  | 3  | 6  |
| 2006/2007 | 4 | 5  | 150 | 38  | 112 | 14 | 3  | 11 |
| 2007/2008 | 5 | 7  | 215 | 57  | 158 | 21 | 7  | 14 |
| 2008/2009 | 6 | 7  | 241 | 72  | 169 | 20 | 5  | 15 |
| 2009/2010 | 8 | 15 | 273 | 97  | 176 | 30 | 8  | 22 |
| 2010/2011 | 9 | 17 | 280 | 112 | 168 | 32 | 13 | 19 |

**Berufsfachschulen und Berufsfachschulen (berufsbildende Förderschulen)**

|           |     |       |        |       |        |       |     |     |
|-----------|-----|-------|--------|-------|--------|-------|-----|-----|
| 1992/1993 | 22  | .     | 2 036  | 305   | 1 731  | -     | -   | -   |
| 1993/1994 | 41  | 205   | 4 419  | 580   | 3 839  | 191   | 45  | 146 |
| 1994/1995 | 76  | 341   | 7 339  | 1 077 | 6 262  | 311   | 94  | 217 |
| 1995/1996 | 91  | 328   | 7 120  | 1 165 | 5 955  | 334   | 111 | 223 |
| 1996/1997 | 100 | 428   | 9 381  | 1 412 | 7 969  | 404   | 131 | 273 |
| 1997/1998 | 115 | 464   | 10 333 | 1 533 | 8 800  | 458   | 151 | 307 |
| 1998/1999 | 127 | 576   | 12 244 | 1 913 | 10 331 | 528   | 168 | 360 |
| 1999/2000 | 111 | 745   | 15 161 | 2 356 | 12 805 | 725   | 210 | 515 |
| 2000/2001 | 123 | 825   | 17 609 | 2 960 | 14 649 | 819   | 242 | 577 |
| 2001/2002 | 124 | 944   | 19 123 | 3 722 | 15 401 | 927   | 283 | 644 |
| 2002/2003 | 126 | 977   | 20 411 | 4 552 | 15 859 | 967   | 304 | 663 |
| 2003/2004 | 139 | 1 134 | 23 221 | 5 385 | 17 836 | 1 106 | 335 | 771 |
| 2004/2005 | 149 | 1 325 | 27 506 | 6 444 | 21 062 | 1 292 | 388 | 904 |
| 2005/2006 | 156 | 1 506 | 30 086 | 7 196 | 22 890 | 1 371 | 387 | 984 |
| 2006/2007 | 164 | 1 448 | 29 395 | 7 212 | 22 183 | 1 356 | 373 | 983 |
| 2007/2008 | 164 | 1 413 | 27 449 | 6 766 | 20 683 | 1 282 | 343 | 939 |
| 2008/2009 | 164 | 1 330 | 25 047 | 5 925 | 19 122 | 1 223 | 299 | 924 |
| 2009/2010 | 167 | 1 256 | 23 028 | 5 311 | 17 717 | 1 156 | 267 | 889 |
| 2010/2011 | 162 | 1 176 | 20 866 | 4 912 | 15 954 | 1 055 | 239 | 816 |

1) Insgesamt = Schulen im verwaltungsrechtlichen Sinne (Einrichtungen);  
Aufgliederung nach Schularten = Schulen im Sinne der eingerichteten Schularten  
2) ohne Kurse an Beruflichen Gymnasien

Noch: 1.1.2 Berufsbildende Schulen in freier Trägerschaft in den Schuljahren 1992/1993 bis 2010/2011  
nach Schularten

| Schuljahr         | Schulen <sup>1)</sup> | Klassen | Schüler   |          |          | Voll- bzw. teilzeitbeschäftigte Lehrpersonen |          |          |
|-------------------|-----------------------|---------|-----------|----------|----------|--|----------|----------|
|                   |                       |         | insgesamt | männlich | weiblich | insgesamt                                    | männlich | weiblich |
| Berufsfachschulen |                       |         |           |          |          |  |          |          |
| 1992/1993         | 22                    | .       | 2 036     | 305      | 1 731    | -  | -        | -        |
| 1993/1994         | 41                    | 205     | 4 419     | 580      | 3 839    | 191  | 45       | 146      |
| 1994/1995         | 76                    | 341     | 7 339     | 1 077    | 6 262    | 311  | 94       | 217      |
| 1995/1996         | 91                    | 328     | 7 120     | 1 165    | 5 955    | 334  | 111      | 223      |
| 1996/1997         | 100                   | 428     | 9 381     | 1 412    | 7 969    | 404  | 131      | 273      |
| 1997/1998         | 115                   | 464     | 10 333    | 1 533    | 8 800    | 458  | 151      | 307      |
| 1998/1999         | 127                   | 576     | 12 244    | 1 913    | 10 331   | 528  | 168      | 360      |
| 1999/2000         | 111                   | 745     | 15 161    | 2 356    | 12 805   | 725  | 210      | 515      |
| 2000/2001         | 123                   | 825     | 17 609    | 2 960    | 14 649   | 819  | 242      | 577      |
| 2001/2002         | 124                   | 944     | 19 123    | 3 722    | 15 401   | 927  | 283      | 644      |
| 2002/2003         | 126                   | 977     | 20 411    | 4 552    | 15 859   | 967  | 304      | 663      |
| 2003/2004         | 139                   | 1 134   | 23 221    | 5 385    | 17 836   | 1 106  | 335      | 771      |
| 2004/2005         | 148                   | 1 320   | 27 446    | 6 410    | 21 036   | 1 284  | 386      | 898      |
| 2005/2006         | 155                   | 1 501   | 30 026    | 7 161    | 22 865   | 1 364  | 385      | 979      |
| 2006/2007         | 163                   | 1 443   | 29 346    | 7 184    | 22 162   | 1 349  | 371      | 978      |
| 2007/2008         | 163                   | 1 408   | 27 397    | 6 737    | 20 660   | 1 276  | 341      | 935      |
| 2008/2009         | 163                   | 1 325   | 24 993    | 5 895    | 19 098   | 1 216  | 297      | 919      |
| 2009/2010         | 166                   | 1 251   | 22 981    | 5 285    | 17 696   | 1 150  | 265      | 885      |
| 2010/2011         | 161                   | 1 170   | 20 813    | 4 883    | 15 930   | 1 047  | 236      | 811      |

**Berufsfachschulen (berufsbildende Förderschulen)**

|           |   |   |    |    |    |   |   |   |
|-----------|---|---|----|----|----|---|---|---|
| 1992/1993 | . | . | .  | .  | .  | . | . | . |
| 1993/1994 | . | . | .  | .  | .  | . | . | . |
| 1994/1995 | . | . | .  | .  | .  | . | . | . |
| 1995/1996 | . | . | .  | .  | .  | . | . | . |
| 1996/1997 | . | . | .  | .  | .  | . | . | . |
| 1997/1998 | . | . | .  | .  | .  | . | . | . |
| 1998/1999 | . | . | .  | .  | .  | . | . | . |
| 1999/2000 | . | . | .  | .  | .  | . | . | . |
| 2000/2001 | . | . | .  | .  | .  | . | . | . |
| 2001/2002 | . | . | .  | .  | .  | . | . | . |
| 2002/2003 | . | . | .  | .  | .  | . | . | . |
| 2003/2004 | . | . | .  | .  | .  | . | . | . |
| 2004/2005 | 1 | 5 | 60 | 34 | 26 | 8 | 2 | 6 |
| 2005/2006 | 1 | 5 | 60 | 35 | 25 | 7 | 2 | 5 |
| 2006/2007 | 1 | 5 | 49 | 28 | 21 | 7 | 2 | 5 |
| 2007/2008 | 1 | 5 | 52 | 29 | 23 | 6 | 2 | 4 |
| 2008/2009 | 1 | 5 | 54 | 30 | 24 | 7 | 2 | 5 |
| 2009/2010 | 1 | 5 | 47 | 26 | 21 | 6 | 2 | 4 |
| 2010/2011 | 1 | 6 | 53 | 29 | 24 | 8 | 3 | 5 |

1) Insgesamt = Schulen im verwaltungsrechtlichen Sinne (Einrichtungen);  
Aufgliederung nach Schularten = Schulen im Sinne der eingerichteten Schularten

Noch: 1.1.2 Berufsbildende Schulen in freier Trägerschaft in den Schuljahren 1992/1993 bis 2010/2011  
nach Schularten

| Schuljahr | Schulen <sup>1)</sup> | Klassen | Schüler   |          |          | Voll- bzw. teilzeitbeschäftigte Lehrpersonen |          |          |
|-----------|-----------------------|---------|-----------|----------|----------|--|----------|----------|
|           |                       |         | insgesamt | männlich | weiblich | insgesamt                                    | männlich | weiblich |

**Fachoberschulen und Fachoberschulen (berufsbildende Förderschulen)**

|           |    |     |       |     |       |     |    |    |
|-----------|----|-----|-------|-----|-------|-----|----|----|
| 1992/1993 | -  | -   | -     | -   | -     | -   | -  | -  |
| 1993/1994 | -  | -   | -     | -   | -     | -   | -  | -  |
| 1994/1995 | 1  | 8   | 142   | 68  | 74    | 6   | 4  | 2  |
| 1995/1996 | 1  | 11  | 247   | 113 | 134   | 10  | 8  | 2  |
| 1996/1997 | 2  | 10  | 265   | 119 | 146   | 12  | 7  | 5  |
| 1997/1998 | 2  | 10  | 235   | 88  | 147   | 11  | 6  | 5  |
| 1998/1999 | 4  | 11  | 251   | 94  | 157   | 13  | 7  | 6  |
| 1999/2000 | 4  | 14  | 296   | 125 | 171   | 14  | 8  | 6  |
| 2000/2001 | 6  | 16  | 349   | 134 | 215   | 17  | 9  | 8  |
| 2001/2002 | 7  | 23  | 450   | 195 | 255   | 17  | 9  | 8  |
| 2002/2003 | 7  | 33  | 673   | 263 | 410   | 27  | 15 | 12 |
| 2003/2004 | 10 | 45  | 994   | 385 | 609   | 32  | 18 | 14 |
| 2004/2005 | 13 | 54  | 1 200 | 523 | 677   | 45  | 25 | 20 |
| 2005/2006 | 22 | 77  | 1 563 | 698 | 865   | 70  | 34 | 36 |
| 2006/2007 | 24 | 96  | 1 912 | 783 | 1 129 | 84  | 40 | 44 |
| 2007/2008 | 26 | 111 | 2 137 | 870 | 1 267 | 102 | 44 | 58 |
| 2008/2009 | 26 | 112 | 2 065 | 857 | 1 208 | 116 | 43 | 73 |
| 2009/2010 | 25 | 113 | 2 052 | 870 | 1 182 | 102 | 36 | 66 |
| 2010/2011 | 25 | 107 | 1 905 | 865 | 1 040 | 116 | 50 | 66 |

**Fachoberschulen**

|           |    |     |       |     |       |     |    |    |
|-----------|----|-----|-------|-----|-------|-----|----|----|
| 1992/1993 | -  | -   | -     | -   | -     | -   | -  | -  |
| 1993/1994 | -  | -   | -     | -   | -     | -   | -  | -  |
| 1994/1995 | 1  | 8   | 142   | 68  | 74    | 6   | 4  | 2  |
| 1995/1996 | 1  | 11  | 247   | 113 | 134   | 10  | 8  | 2  |
| 1996/1997 | 2  | 10  | 265   | 119 | 146   | 12  | 7  | 5  |
| 1997/1998 | 2  | 10  | 235   | 88  | 147   | 11  | 6  | 5  |
| 1998/1999 | 4  | 11  | 251   | 94  | 157   | 13  | 7  | 6  |
| 1999/2000 | 4  | 14  | 296   | 125 | 171   | 14  | 8  | 6  |
| 2000/2001 | 6  | 16  | 349   | 134 | 215   | 17  | 9  | 8  |
| 2001/2002 | 7  | 23  | 450   | 195 | 255   | 17  | 9  | 8  |
| 2002/2003 | 7  | 33  | 673   | 263 | 410   | 27  | 15 | 12 |
| 2003/2004 | 10 | 45  | 994   | 385 | 609   | 32  | 18 | 14 |
| 2004/2005 | 13 | 54  | 1 200 | 523 | 677   | 45  | 25 | 20 |
| 2005/2006 | 21 | 75  | 1 545 | 685 | 860   | 65  | 33 | 32 |
| 2006/2007 | 23 | 95  | 1 905 | 779 | 1 126 | 84  | 40 | 44 |
| 2007/2008 | 25 | 110 | 2 129 | 865 | 1 264 | 101 | 43 | 58 |
| 2008/2009 | 25 | 111 | 2 062 | 856 | 1 206 | 115 | 43 | 72 |
| 2009/2010 | 24 | 112 | 2 049 | 868 | 1 181 | 102 | 36 | 66 |
| 2010/2011 | 25 | 107 | 1 905 | 865 | 1 040 | 116 | 50 | 66 |

1) Insgesamt = Schulen im verwaltungsrechtlichen Sinne (Einrichtungen);  
Aufgliederung nach Schularten = Schulen im Sinne der eingerichteten Schularten

Noch: 1.1.2 Berufsbildende Schulen in freier Trägerschaft in den Schuljahren 1992/1993 bis 2010/2011  
nach Schularten

| Schuljahr | Schulen <sup>1)</sup> | Klassen | Schüler   |          |          | Voll- bzw. teilzeitbeschäftigte Lehrpersonen |          |          |
|-----------|-----------------------|---------|-----------|----------|----------|--|----------|----------|
|           |                       |         | insgesamt | männlich | weiblich | insgesamt                                    | männlich | weiblich |

**Fachoberschulen (berufsbildende Förderschulen)**

|           |   |   |    |    |   |   |   |   |
|-----------|---|---|----|----|---|---|---|---|
| 1992/1993 | . | . | .  | .  | . | . | . | . |
| 1993/1994 | . | . | .  | .  | . | . | . | . |
| 1994/1995 | . | . | .  | .  | . | . | . | . |
| 1995/1996 | . | . | .  | .  | . | . | . | . |
| 1996/1997 | . | . | .  | .  | . | . | . | . |
| 1997/1998 | . | . | .  | .  | . | . | . | . |
| 1998/1999 | . | . | .  | .  | . | . | . | . |
| 1999/2000 | . | . | .  | .  | . | . | . | . |
| 2000/2001 | . | . | .  | .  | . | . | . | . |
| 2001/2002 | . | . | .  | .  | . | . | . | . |
| 2002/2003 | . | . | .  | .  | . | . | . | . |
| 2003/2004 | . | . | .  | .  | . | . | . | . |
| 2004/2005 | - | - | -  | -  | - | - | - | - |
| 2005/2006 | 1 | 2 | 18 | 13 | 5 | 5 | 1 | 4 |
| 2006/2007 | 1 | 1 | 7  | 4  | 3 | - | - | - |
| 2007/2008 | 1 | 1 | 8  | 5  | 3 | 1 | 1 | - |
| 2008/2009 | 1 | 1 | 3  | 1  | 2 | 1 | - | 1 |
| 2009/2010 | 1 | 1 | 3  | 2  | 1 | - | - | - |
| 2010/2011 | - | - | -  | -  | - | - | - | - |

**Fachschulen**

|           |    |     |       |       |       |     |     |     |
|-----------|----|-----|-------|-------|-------|-----|-----|-----|
| 1992/1993 | -  | -   | -     | -     | -     | -   | -   | -   |
| 1993/1994 | 7  | 62  | 1 214 | 897   | 317   | 53  | 29  | 24  |
| 1994/1995 | 13 | 60  | 1 211 | 905   | 306   | 56  | 33  | 23  |
| 1995/1996 | 49 | 140 | 2 725 | 638   | 2 087 | 156 | 65  | 91  |
| 1996/1997 | 69 | 168 | 3 269 | 813   | 2 456 | 181 | 67  | 114 |
| 1997/1998 | 73 | 194 | 3 746 | 967   | 2 779 | 185 | 65  | 120 |
| 1998/1999 | 73 | 203 | 3 859 | 1 077 | 2 782 | 180 | 62  | 118 |
| 1999/2000 | 59 | 228 | 3 963 | 1 093 | 2 870 | 175 | 57  | 118 |
| 2000/2001 | 57 | 238 | 4 072 | 1 144 | 2 928 | 182 | 59  | 123 |
| 2001/2002 | 59 | 261 | 4 552 | 1 367 | 3 185 | 199 | 62  | 137 |
| 2002/2003 | 58 | 284 | 5 245 | 1 652 | 3 593 | 213 | 61  | 152 |
| 2003/2004 | 57 | 317 | 5 615 | 1 742 | 3 873 | 212 | 62  | 150 |
| 2004/2005 | 54 | 253 | 4 384 | 1 565 | 2 819 | 148 | 47  | 101 |
| 2005/2006 | 47 | 224 | 3 618 | 1 352 | 2 266 | 135 | 51  | 84  |
| 2006/2007 | 46 | 207 | 3 738 | 1 279 | 2 459 | 149 | 51  | 98  |
| 2007/2008 | 48 | 250 | 4 364 | 1 312 | 3 052 | 196 | 60  | 136 |
| 2008/2009 | 53 | 261 | 4 835 | 1 427 | 3 408 | 214 | 64  | 150 |
| 2009/2010 | 61 | 327 | 5 897 | 1 626 | 4 271 | 263 | 77  | 186 |
| 2010/2011 | 66 | 387 | 6 816 | 1 846 | 4 970 | 326 | 103 | 223 |

1) Insgesamt = Schulen im verwaltungsrechtlichen Sinne (Einrichtungen);  
Aufgliederung nach Schularten = Schulen im Sinne der eingerichteten Schularten

## 1.2 Schüler an berufsbildenden Schulen im Schuljahr 2010/11 nach Schularten, Zeitform des Unterrichts und Trägerschaft

| Schulart   | Schüler        |                   | Davon im           |                   |                    |                   |
|--|----------------|-------------------|--------------------|-------------------|--------------------|-------------------|
|  |                |                   | Vollzeitunterricht |                   | Teilzeitunterricht |                   |
|  | insgesamt      | darunter weiblich | insgesamt          | darunter weiblich | insgesamt          | darunter weiblich |
| <b>Insgesamt</b>                                       |                |                   |                    |                   |                    |                   |
| Berufsschulen  | 61 891         | 23 348            | x                  | x                 | 61 891             | 23 348            |
| Berufsschulen (berufsbildende Förderschulen)           | 4 436          | 1 666             | x                  | x                 | 4 436              | 1 666             |
| Berufsgrundbildungsjahr                                | 1 172          | 454               | 1 172              | 454               | x                  | x                 |
| Berufsvorbereitungsjahr                                | 1 104          | 456               | 1 104              | 456               | x                  | x                 |
| Berufsvorbereitungsjahr (berufsbildende Förderschulen) | 939            | 387               | 939                | 387               | x                  | x                 |
| BvB  | 980            | 407               | x                  | x                 | 980                | 407               |
| BvB-rehaspezifisch                                     | 1 136          | 443               | x                  | x                 | 1 136              | 443               |
| Einstiegsqualifizierung Jugendlicher                   | 43             | 12                | x                  | x                 | 43                 | 12                |
| Berufliche Gymnasien                                   | 6 441          | 3 270             | 6 441              | 3 270             | x                  | x                 |
| Berufsfachschulen                                      | 27 332         | 20 989            | 26 699             | 20 468            | 633                | 521               |
| Berufsfachschulen (berufsbildende Förderschulen)       | 53             | 24                | 53                 | 24                | -                  | -                 |
| Fachoberschulen  | 6 793          | 3 351             | 6 683              | 3 300             | 110                | 51                |
| Fachschulen  | 11 407         | 6 879             | 8 744              | 5 576             | 2 663              | 1 303             |
| <b>Insgesamt</b>                                       | <b>123 727</b> | <b>61 686</b>     | <b>51 835</b>      | <b>33 935</b>     | <b>71 892</b>      | <b>27 751</b>     |
| <b>darunter in öffentlicher Trägerschaft</b>           |                |                   |                    |                   |                    |                   |
| Berufsschulen  | 61 068         | 22 915            | x                  | x                 | 61 068             | 22 915            |
| Berufsschulen (berufsbildende Förderschulen)           | 2 418          | 893               | x                  | x                 | 2 418              | 893               |
| Berufsgrundbildungsjahr                                | 1 068          | 413               | 1 068              | 413               | x                  | x                 |
| Berufsvorbereitungsjahr                                | 1 021          | 409               | 1 021              | 409               | x                  | x                 |
| Berufsvorbereitungsjahr (berufsbildende Förderschulen) | 519            | 213               | 519                | 213               | x                  | x                 |
| BvB  | 575            | 233               | x                  | x                 | 575                | 233               |
| BvB-rehaspezifisch                                     | 501            | 173               | x                  | x                 | 501                | 173               |
| Einstiegsqualifizierung Jugendlicher                   | 43             | 12                | x                  | x                 | 43                 | 12                |
| Berufliche Gymnasien                                   | 6 161          | 3 102             | 6 161              | 3 102             | x                  | x                 |
| Berufsfachschulen                                      | 6 519          | 5 059             | 6 505              | 5 045             | 14                 | 14                |
| Berufsfachschulen (berufsbildende Förderschulen)       | -              | -                 | -                  | -                 | -                  | -                 |
| Fachoberschulen  | 4 888          | 2 311             | 4 782              | 2 262             | 106                | 49                |
| Fachschulen  | 4 591          | 1 909             | 3 337              | 1 549             | 1 254              | 360               |
| <b>Zusammen</b>  | <b>89 372</b>  | <b>37 642</b>     | <b>23 393</b>      | <b>12 993</b>     | <b>65 979</b>      | <b>24 649</b>     |

### 1.3 Neuanfänger an berufsbildenden Schulen im Schuljahr 2010/11 nach Vorbildung und Schularten

| Vorbildung<br>(bisher erreichter Abschluss)                       | Insge-<br>samt <sup>1)</sup> | Davon an/im                      |  |  |   |                                    |   |                           |                  |
|---|------------------------------|----------------------------------|--|--|---|------------------------------------|---|---------------------------|------------------|
|   |                              | Berufs-<br>schulen <sup>1)</sup> | Berufs-<br>grund-<br>bildungs-<br>jahr | Berufs-<br>vorbe-<br>reitungs-<br>jahr <sup>1)</sup> | berufs-<br>vorbe-<br>reitenden<br>Bildungs-<br>maß-<br>nahmen <sup>1)</sup> | Beruf-<br>lichen<br>Gym-<br>nasien | Berufs-<br>fach-<br>schulen <sup>1)</sup> | Fach-<br>ober-<br>schulen | Fach-<br>schulen |
| allgemein bildender Abschluss                                     |                              |                                  |  |  |   |                                    |   |                           |                  |
| Ohne Hauptschulab-<br>schluss                                     | 4 175                        | 1 296                            | 74                                     | 1 683  | 1 099   | -                                  | 23  | -                         | -                |
| Hauptschulabschluss   | 7 628                        | 4 432                            | 601                                    | 91   | 771   | -                                  | 1 551                                     | 5                         | 177              |
| darunter<br>qualifizierender<br>Hauptschulabschluss               | 1 236                        | 663                              | 84                                     | 44   | 63  | -                                  | 322                                       | 4                         | 56               |
| Realschulabschluss  | 30 028                       | 11 139                           | 463                                    | 19   | 211   | 2 232                              | 7 520                                     | 4 398                     | 4 046            |
| Allgemeine Hochschul-<br>reife (allgemein<br>bildendes Gymnasium) | 5 379                        | 2 440                            | 2                                      | 15   | 2   | -                                  | 2 395                                     | 12                        | 513              |
| Insgesamt   | 47 210                       | 19 307                           | 1 140                                  | 1 808  | 2 083   | 2 232                              | 11 489                                    | 4 415                     | 4 736            |
| berufsbildender Abschluss   |                              |                                  |  |  |   |                                    |   |                           |                  |
| Ohne berufsbildenden<br>Abschluss                                 | 34 609                       | 17 273                           | 1 121                                  | 1 807  | 2 070   | 2 169                              | 7 958                                     | 2 211                     | -                |
| Abschluss einer/eines<br>Berufsschule <sup>1)</sup>               | 6 708                        | 720                              | 17                                     | 1  | 13  | 43                                 | 1 888                                     | 1 434                     | 2 592            |
| Berufsfachschule <sup>1)</sup>                                    | 3 886                        | 329                              | -                                      | -  | -   | 17                                 | 982                                       | 760                       | 1 798            |
| Fachschule  | 279                          | 10                               | -                                      | -  | -   | -                                  | 68  | 10                        | 191              |
| Fachoberschule <sup>1)</sup><br>(Fachhochschulreife)              | 1 119                        | 645                              | 2                                      | -  | -   | 3                                  | 360                                       | -                         | 109              |
| Beruflichen Gymna-<br>siums (allgemeine<br>Hochschulreife)        | 609                          | 330                              | -                                      | -  | -   | -                                  | 233                                       | -                         | 46               |
| Insgesamt   | 47 210                       | 19 307                           | 1 140                                  | 1 808  | 2 083   | 2 232                              | 11 489                                    | 4 415                     | 4 736            |
| Studienabschluss  |                              |                                  |  |  |   |                                    |   |                           |                  |
| Ohne Studienabschluss   | 47 015                       | 19 283                           | 1 140                                  | 1 807  | 2 083   | 2 232                              | 11 381                                    | 4 413                     | 4 676            |
| Abschluss einer<br>Universität                                    | 98                           | 5                                | -                                      | 1  | -   | -                                  | 55  | -                         | 37               |
| Fachhochschule  | 54                           | 16                               | -                                      | -  | -   | -                                  | 21  | -                         | 17               |
| Verwaltungsfach-<br>hochschule                                    | 18                           | 2                                | -                                      | -  | -   | -                                  | 15  | -                         | 1                |
| Berufsakademie  | 22                           | 1                                | -                                      | -  | -   | -                                  | 15  | 2                         | 4                |
| Kunsthochschule   | 3                            | -                                | -                                      | -  | -   | -                                  | 2   | -                         | 1                |
| Insgesamt   | 47 210                       | 19 307                           | 1 140                                  | 1 808  | 2 083   | 2 232                              | 11 489                                    | 4 415                     | 4 736            |

1) einschließlich berufsbildende Förderschulen

### 1.4 Schüler an berufsbildenden Schulen im Schuljahr 2010/11 nach Alter und Schularten

| Alter in Jahren  | Insgesamt <sup>1)</sup> | Davon an/im                 |                    |                                       |  |                       |                                 |                 |               |
|------------------|-------------------------|-----------------------------|--------------------|---------------------------------------|--|-----------------------|---------------------------------|-----------------|---------------|
|                  |                         | Berufsschulen <sup>1)</sup> | Berufsbildungsjahr | Berufsvorbereitungsjahr <sup>1)</sup> | berufsvorbereitenden Bildungsmaßnahmen <sup>1)</sup> | Beruflichen Gymnasien | Berufsfachschulen <sup>1)</sup> | Fachoberschulen | Fachschulen   |
| unter 15         | 4                       | 1                           | -                  | 3                                     | -  | -                     | -                               | -               | -             |
| 15               | 505                     | 77                          | 85                 | 196                                   | 102  | -                     | 45                              | -               | -             |
| 16               | 5 738                   | 2 067                       | 353                | 751                                   | 551  | 769                   | 749                             | 498             | -             |
| 17               | 13 123                  | 6 199                       | 480                | 685                                   | 708  | 1 824                 | 1 988                           | 1 239           | -             |
| 18               | 15 890                  | 9 264                       | 165                | 224                                   | 313  | 1 854                 | 2 742                           | 1 196           | 132           |
| 19               | 16 598                  | 10 425                      | 30                 | 53                                    | 169  | 1 324                 | 3 195                           | 838             | 564           |
| Zusammen         | 51 854                  | 28 032                      | 1 113              | 1 909                                 | 1 843  | 5 771                 | 8 719                           | 3 771           | 696           |
| 20               | 18 802                  | 12 210                      | 22                 | 30                                    | 97   | 444                   | 4 167                           | 813             | 1 019         |
| 21               | 13 220                  | 7 995                       | 14                 | 12                                    | 76   | 124                   | 3 360                           | 633             | 1 006         |
| 22               | 9 278                   | 5 393                       | 8                  | 21                                    | 50   | 59                    | 2 299                           | 462             | 986           |
| 23               | 6 886                   | 3 850                       | 4                  | 21                                    | 42   | 27                    | 1 640                           | 354             | 948           |
| 24               | 4 927                   | 2 755                       | 7                  | 17                                    | 25   | 11                    | 1 090                           | 218             | 804           |
| Zusammen         | 53 113                  | 32 203                      | 55                 | 101                                   | 290  | 665                   | 12 556                          | 2 480           | 4 763         |
| 25               | 3 766                   | 1 959                       | 2                  | 14                                    | 17   | 2                     | 857                             | 168             | 747           |
| 26               | 2 636                   | 1 237                       | 1                  | 8                                     | 6  | 2                     | 637                             | 130             | 615           |
| 27               | 2 009                   | 744                         | 1                  | 1                                     | 1  | 1                     | 560                             | 83              | 618           |
| 28               | 1 635                   | 525                         | -                  | 1                                     | 1  | -                     | 484                             | 51              | 573           |
| 29               | 1 251                   | 335                         | -                  | 2                                     | 1  | -                     | 384                             | 38              | 491           |
| Zusammen         | 11 297                  | 4 800                       | 4                  | 26                                    | 26   | 5                     | 2 922                           | 470             | 3 044         |
| 30               | 1 046                   | 241                         | -                  | -                                     | -  | -                     | 388                             | 23              | 394           |
| 31               | 815                     | 183                         | -                  | 1                                     | -  | -                     | 277                             | 20              | 334           |
| 32               | 621                     | 141                         | -                  | -                                     | -  | -                     | 249                             | 6               | 225           |
| 33               | 564                     | 108                         | -                  | -                                     | -  | -                     | 216                             | 6               | 234           |
| 34               | 402                     | 78                          | -                  | -                                     | -  | -                     | 150                             | 4               | 170           |
| Zusammen         | 3 448                   | 751                         | -                  | 1                                     | -  | -                     | 1 280                           | 59              | 1 357         |
| 35               | 383                     | 64                          | -                  | -                                     | -  | -                     | 152                             | 5               | 162           |
| 36               | 316                     | 48                          | -                  | 2                                     | -  | -                     | 134                             | 3               | 129           |
| 37               | 306                     | 51                          | -                  | -                                     | -  | -                     | 124                             | 1               | 130           |
| 38               | 355                     | 56                          | -                  | -                                     | -  | -                     | 143                             | -               | 156           |
| 39               | 359                     | 43                          | -                  | -                                     | -  | -                     | 165                             | 1               | 150           |
| Zusammen         | 1 719                   | 262                         | -                  | 2                                     | -  | -                     | 718                             | 10              | 727           |
| 40               | 287                     | 34                          | -                  | -                                     | -  | -                     | 140                             | 1               | 112           |
| 41               | 372                     | 106                         | -                  | -                                     | -  | -                     | 147                             | 1               | 118           |
| 42               | 271                     | 27                          | -                  | -                                     | -  | -                     | 132                             | -               | 112           |
| 43               | 248                     | 20                          | -                  | -                                     | -  | -                     | 132                             | -               | 96            |
| 44               | 195                     | 19                          | -                  | -                                     | -  | -                     | 109                             | -               | 67            |
| Zusammen         | 1 373                   | 206                         | -                  | -                                     | -  | -                     | 660                             | 2               | 505           |
| 45               | 181                     | 16                          | -                  | -                                     | -  | -                     | 108                             | -               | 57            |
| 46               | 191                     | 20                          | -                  | -                                     | -  | -                     | 107                             | 1               | 63            |
| 47               | 124                     | 9                           | -                  | 1                                     | -  | -                     | 72                              | -               | 42            |
| 48               | 118                     | 7                           | -                  | -                                     | -  | -                     | 67                              | -               | 44            |
| 49               | 91                      | 6                           | -                  | -                                     | -  | -                     | 56                              | -               | 29            |
| Zusammen         | 705                     | 58                          | -                  | 1                                     | -  | -                     | 410                             | 1               | 235           |
| 50 und mehr      | 214                     | 14                          | -                  | -                                     | -  | -                     | 120                             | -               | 80            |
| <b>Insgesamt</b> | <b>123 727</b>          | <b>66 327</b>               | <b>1 172</b>       | <b>2 043</b>                          | <b>2 159</b>   | <b>6 441</b>          | <b>27 385</b>                   | <b>6 793</b>    | <b>11 407</b> |

1) einschließlich berufsbildende Förderschulen



### 1.5 Schüler mit Migrationshintergrund<sup>1)</sup> an berufsbildenden Schulen im Schuljahr 2010/11 nach dem Land der Staatsangehörigkeit und Schularten

| Land der Staatsangehörigkeit<br>Kontinent | Insge-<br>samt <sup>2)</sup> | Davon an/im                      |  |  |   |                                    |   |                           |                  |
|---|------------------------------|----------------------------------|--|--|---|------------------------------------|---|---------------------------|------------------|
|   |                              | Berufs-<br>schulen <sup>2)</sup> | Berufs-<br>grund-<br>bildungs-<br>jahr | Berufs-<br>vorbe-<br>reitungs-<br>jahr <sup>2)</sup> | berufs-<br>vorbe-<br>reitenden<br>Bildungs-<br>maß-<br>nahmen <sup>2)</sup> | Beruf-<br>lichen<br>Gym-<br>nasien | Berufs-<br>fach-<br>schulen <sup>2)</sup> | Fach-<br>ober-<br>schulen | Fach-<br>schulen |
| Albanien                                  | 9                            | 5                                | -                                      | 1  | 1   | -                                  | 2   | -                         | -                |
| Bosnien und<br>Herzegowina                | 15                           | 6                                | 1                                      | 3  | 1   | -                                  | 2   | 2                         | -                |
| Bulgarien                                 | 17                           | 5                                | -                                      | 2  | -   | 1                                  | 7   | 1                         | 1                |
| Dänemark und Färöer                       | 1                            | -                                | 1                                      | -  | -   | -                                  | -   | -                         | -                |
| Deutschland                               | 450                          | 200                              | 13                                     | 13   | 5   | 49                                 | 91  | 58                        | 21               |
| Estland                                   | 4                            | 2                                | -                                      | -  | -   | -                                  | 1   | 1                         | -                |
| Frankreich, einschl.<br>Korsika           | 10                           | 3                                | -                                      | -  | -   | 2                                  | -   | 2                         | 3                |
| Griechenland                              | 18                           | 6                                | -                                      | 2  | -   | 5                                  | 4   | 1                         | -                |
| Großbritannien und<br>Nordirland          | 4                            | 3                                | -                                      | -  | -   | -                                  | 1   | -                         | -                |
| Italien                                   | 16                           | 10                               | 1                                      | 4  | -   | -                                  | -   | 1                         | -                |
| Kosovo                                    | 26                           | 9                                | -                                      | 6  | 1   | 3                                  | 6   | 1                         | -                |
| Kroatien                                  | 1                            | 1                                | -                                      | -  | -   | -                                  | -   | -                         | -                |
| Lettland                                  | 6                            | 3                                | -                                      | 1  | -   | -                                  | 2   | -                         | -                |
| Litauen                                   | 14                           | 3                                | -                                      | 4  | -   | 1                                  | 5   | -                         | 1                |
| Luxemburg                                 | 1                            | 1                                | -                                      | -  | -   | -                                  | -   | -                         | -                |
| Mazedonien                                | 4                            | 1                                | 1                                      | 1  | -   | -                                  | 1   | -                         | -                |
| Moldau, Republik<br>(Moldawien)           | 25                           | 9                                | 1                                      | 3  | -   | 2                                  | 4   | 6                         | -                |
| Montenegro                                | 2                            | 1                                | -                                      | -  | -   | -                                  | -   | 1                         | -                |
| Niederlande                               | 4                            | 2                                | -                                      | -  | -   | -                                  | 2   | -                         | -                |
| Österreich                                | 5                            | 3                                | -                                      | -  | -   | -                                  | 1   | 1                         | -                |
| Polen                                     | 54                           | 17                               | -                                      | 2  | 1   | 7                                  | 14  | 11                        | 2                |
| Portugal                                  | 12                           | 7                                | -                                      | 1  | 2   | -                                  | 1   | 1                         | -                |
| Rumänien                                  | 17                           | 6                                | -                                      | 4  | -   | 1                                  | 5   | 1                         | -                |
| Russische Föderation                      | 494                          | 228                              | 11                                     | 19   | 16  | 39                                 | 105                                       | 56                        | 20               |
| Schweiz                                   | 3                            | 1                                | -                                      | -  | -   | -                                  | 1   | -                         | 1                |
| Serbien                                   | 29                           | 10                               | 4                                      | 6  | 3   | 1                                  | 3   | 2                         | -                |
| Slowakei                                  | 11                           | 5                                | -                                      | -  | -   | -                                  | 5   | 1                         | -                |
| Spanien                                   | 8                            | 4                                | -                                      | -  | -   | -                                  | 1   | 1                         | 2                |
| Tschechische Republik                     | 35                           | 13                               | 1                                      | 10   | 3   | -                                  | 4   | 3                         | 1                |
| Türkei                                    | 125                          | 31                               | 4                                      | 13   | 4   | 3                                  | 18  | 51                        | 1                |
| Ukraine                                   | 201                          | 71                               | 4                                      | 15   | 7   | 17                                 | 55  | 29                        | 3                |
| Ungarn                                    | 23                           | 12                               | -                                      | -  | -   | -                                  | 6   | 2                         | 3                |
| Weißrussland (Belarus)                    | 14                           | 6                                | -                                      | 1  | -   | -                                  | 2   | 4                         | 1                |
| <b>Europa</b>                             | <b>1 658</b>                 | <b>684</b>                       | <b>42</b>                              | <b>111</b>   | <b>44</b>   | <b>131</b>                         | <b>349</b>                                | <b>237</b>                | <b>60</b>        |
| Ägypten                                   | 1                            | -                                | -                                      | -  | -   | -                                  | 1   | -                         | -                |
| Algerien                                  | 9                            | 1                                | 2                                      | 4  | -   | -                                  | 2   | -                         | -                |
| Angola                                    | 3                            | 1                                | -                                      | -  | -   | 1                                  | -   | 1                         | -                |
| Äthiopien                                 | 1                            | -                                | -                                      | -  | -   | -                                  | -   | 1                         | -                |

1) freiwillige Angabe

2) einschließlich berufsbildende Förderschulen

Noch: 1.5 Schüler mit Migrationshintergrund<sup>1)</sup> an berufsbildenden Schulen im Schuljahr 2010/11  
nach dem Land der Staatsangehörigkeit und Schularten

| Land der Staatsangehörigkeit<br>Kontinent                          | Insge-<br>samt <sup>2)</sup> | Davon an/im                      |  |  |   |                                    |   |                           |                  |
|--|------------------------------|----------------------------------|--|--|---|------------------------------------|---|---------------------------|------------------|
|  |                              | Berufs-<br>schulen <sup>2)</sup> | Berufs-<br>grund-<br>bildungs-<br>jahr | Berufs-<br>vorbe-<br>reitungs-<br>jahr <sup>2)</sup> | berufs-<br>vorbe-<br>reitenden<br>Bildungs-<br>maß-<br>nahmen <sup>2)</sup> | Beruf-<br>lichen<br>Gym-<br>nasien | Berufs-<br>fach-<br>schulen <sup>2)</sup> | Fach-<br>ober-<br>schulen | Fach-<br>schulen |
| Ghana  | 2                            | 2                                | -                                      | -  | -   | -                                  | -   | -                         | -                |
| Guinea   | 2                            | 1                                | -                                      | -  | -   | -                                  | 1   | -                         | -                |
| Kamerun  | 2                            | 1                                | -                                      | -  | -   | -                                  | 1   | -                         | -                |
| Kenia  | 9                            | 3                                | -                                      | -  | 2   | -                                  | 2   | 2                         | -                |
| Kongo, Republik  | 2                            | -                                | -                                      | 1  | -   | -                                  | 1   | -                         | -                |
| Marokko  | 10                           | 1                                | 1                                      | 3  | -   | -                                  | 3   | 2                         | -                |
| Mauritius  | 1                            | -                                | -                                      | -  | -   | -                                  | 1   | -                         | -                |
| Mosambik   | 3                            | -                                | -                                      | -  | -   | 2                                  | 1   | -                         | -                |
| Namibia  | 1                            | 1                                | -                                      | -  | -   | -                                  | -   | -                         | -                |
| Nigeria  | 3                            | 2                                | -                                      | -  | -   | -                                  | 1   | -                         | -                |
| Senegal  | 1                            | -                                | -                                      | 1  | -   | -                                  | -   | -                         | -                |
| Somalia  | 3                            | 1                                | -                                      | 1  | -   | -                                  | 1   | -                         | -                |
| Sudan  | 1                            | -                                | -                                      | -  | -   | -                                  | -   | 1                         | -                |
| Tunesien   | 2                            | 1                                | -                                      | -  | 1   | -                                  | -   | -                         | -                |
| Vereinigte Republik<br>Tansania                                    | 1                            | -                                | -                                      | 1  | -   | -                                  | -   | -                         | -                |
| <b>Afrika</b>  | <b>57</b>                    | <b>15</b>                        | <b>3</b>                               | <b>11</b>  | <b>3</b>  | <b>3</b>                           | <b>15</b>                                 | <b>7</b>                  | <b>-</b>         |
| Argentinien  | 2                            | 1                                | -                                      | -  | -   | -                                  | 1   | -                         | -                |
| Brasilien  | 8                            | 5                                | -                                      | 1  | -   | 2                                  | -   | -                         | -                |
| Costa Rica   | 1                            | -                                | -                                      | -  | -   | 1                                  | -   | -                         | -                |
| Dominikanische<br>Republik   | 5                            | 4                                | -                                      | -  | -   | -                                  | 1   | -                         | -                |
| Ecuador, einschl.<br>Galapagos-Inseln                              | 4                            | 3                                | -                                      | -  | -   | -                                  | 1   | -                         | -                |
| Guatemala  | 1                            | -                                | 1                                      | -  | -   | -                                  | -   | -                         | -                |
| Kanada   | 1                            | 1                                | -                                      | -  | -   | -                                  | -   | -                         | -                |
| Kolumbien  | 5                            | 1                                | -                                      | -  | 1   | 1                                  | 2   | -                         | -                |
| Kuba   | 15                           | 4                                | -                                      | 6  | -   | -                                  | 4   | 1                         | -                |
| Nicaragua  | 1                            | -                                | -                                      | -  | -   | -                                  | -   | -                         | 1                |
| Peru   | 2                            | 1                                | -                                      | -  | -   | 1                                  | -   | -                         | -                |
| Venezuela  | 3                            | 1                                | -                                      | -  | -   | 1                                  | 1   | -                         | -                |
| Vereinigte Staaten (von<br>Amerika), auch USA                      | 6                            | 2                                | -                                      | 1  | -   | 3                                  | -   | -                         | -                |
| Panama   | 1                            | 1                                | -                                      | -  | -   | -                                  | -   | -                         | -                |
| Übriges Amerika,<br>Amerik. Jungferninseln,<br>Franz.-Guayana, ... | 2                            | 1                                | -                                      | -  | -   | -                                  | -   | 1                         | -                |
| <b>Amerika</b>   | <b>57</b>                    | <b>25</b>                        | <b>1</b>                               | <b>8</b>   | <b>1</b>  | <b>9</b>                           | <b>10</b>                                 | <b>2</b>                  | <b>1</b>         |

1) freiwillige Angabe

2) einschließlich berufsbildende Förderschulen

Noch: 1.5 Schüler mit Migrationshintergrund<sup>1)</sup> an berufsbildenden Schulen im Schuljahr 2010/11  
nach dem Land der Staatsangehörigkeit und Schularten

| Land der Staatsangehörigkeit<br>Kontinent | Insge-<br>samt <sup>2)</sup> | Davon an/im                      |  |  |   |                                    |   |                           |                  |
|---|------------------------------|----------------------------------|--|--|---|------------------------------------|---|---------------------------|------------------|
|   |                              | Berufs-<br>schulen <sup>2)</sup> | Berufs-<br>grund-<br>bildungs-<br>jahr | Berufs-<br>vorbe-<br>reitungs-<br>jahr <sup>2)</sup> | berufs-<br>vorbe-<br>reitenden<br>Bildungs-<br>maß-<br>nahmen <sup>2)</sup> | Beruf-<br>lichen<br>Gym-<br>nasien | Berufs-<br>fach-<br>schulen <sup>2)</sup> | Fach-<br>ober-<br>schulen | Fach-<br>schulen |
| Afghanistan                               | 72                           | 12                               | -                                      | 35   | 2   | 6                                  | 7   | 10                        | -                |
| Armenien                                  | 1                            | -                                | -                                      | -  | -   | 1                                  | -   | -                         | -                |
| Aserbaidshon                              | 15                           | 3                                | 1                                      | 1  | -   | 1                                  | 3   | 6                         | -                |
| China, einschl. Tibet,<br>Hongkong        | 12                           | 2                                | -                                      | 2  | -   | -                                  | 4   | 3                         | 1                |
| Dem. Republik Korea,<br>auch Süd-Korea    | 1                            | -                                | -                                      | -  | -   | -                                  | 1   | -                         | -                |
| Dem. Volksrepublik<br>Korea               | 1                            | -                                | -                                      | -  | -   | -                                  | -   | 1                         | -                |
| Georgien                                  | 5                            | 3                                | -                                      | -  | -   | 1                                  | -   | 1                         | -                |
| Indien, einschl. Sikkim<br>und Gôa        | 5                            | 1                                | 1                                      | 3  | -   | -                                  | -   | -                         | -                |
| Irak                                      | 59                           | 12                               | 3                                      | 18   | 2   | 7                                  | 6   | 11                        | -                |
| Iran, Islamische<br>Republik              | 22                           | 3                                | -                                      | 8  | -   | 4                                  | 1   | 5                         | 1                |
| Japan                                     | 1                            | 1                                | -                                      | -  | -   | -                                  | -   | -                         | -                |
| Jemen                                     | 2                            | 1                                | -                                      | 1  | -   | -                                  | -   | -                         | -                |
| Jordanien                                 | 2                            | -                                | -                                      | -  | -   | -                                  | 2   | -                         | -                |
| Kasachstan                                | 334                          | 165                              | 12                                     | 16   | 4   | 26                                 | 69  | 31                        | 11               |
| Kirgisistan                               | 25                           | 14                               | -                                      | -  | -   | 4                                  | 6   | -                         | 1                |
| Kuwait                                    | 2                            | 1                                | -                                      | -  | -   | -                                  | -   | -                         | 1                |
| Libanon                                   | 16                           | 2                                | 2                                      | 2  | -   | 2                                  | 6   | 2                         | -                |
| Mongolei                                  | 4                            | 3                                | -                                      | -  | -   | -                                  | 1   | -                         | -                |
| Pakistan                                  | 9                            | 3                                | -                                      | 1  | -   | 3                                  | 1   | 1                         | -                |
| Philippinen                               | 2                            | 1                                | -                                      | 1  | -   | -                                  | -   | -                         | -                |
| Saudi-Arabien                             | 1                            | 1                                | -                                      | -  | -   | -                                  | -   | -                         | -                |
| Syrien, Arabische<br>Republik             | 8                            | 1                                | -                                      | 2  | -   | 2                                  | 2   | 1                         | -                |
| Tadschikistan                             | 4                            | 1                                | -                                      | -  | 1   | -                                  | 2   | -                         | -                |
| Thailand                                  | 11                           | 7                                | -                                      | 2  | -   | 1                                  | 1   | -                         | -                |
| Turkmenistan                              | 4                            | -                                | -                                      | -  | 2   | 2                                  | -   | -                         | -                |
| Usbekistan                                | 33                           | 12                               | 1                                      | 1  | 3   | 4                                  | 8   | 3                         | 1                |
| Vietnam                                   | 176                          | 34                               | 2                                      | 7  | -   | 57                                 | 27  | 47                        | 2                |
| <b>Asien</b>                              | <b>827</b>                   | <b>283</b>                       | <b>22</b>                              | <b>100</b>   | <b>14</b>   | <b>121</b>                         | <b>147</b>                                | <b>122</b>                | <b>18</b>        |
| <b>Insgesamt</b>                          | <b>2 599</b>                 | <b>1 007</b>                     | <b>68</b>                              | <b>230</b>   | <b>62</b>   | <b>264</b>                         | <b>521</b>                                | <b>368</b>                | <b>79</b>        |

1) freiwillige Angabe

2) einschließlich berufsbildende Förderschulen

### 1.6 Berufsbildende Schulen im Schuljahr 2010/11 nach Kreisfreien Städten und Landkreisen sowie Schularten

| Kreisfreie Stadt<br>Landkreis<br>Direktionsbezirk<br>Land | Berufsbildende Schulen     |                |                      |                  |                      | Berufsschulen <sup>2)</sup> |                      |                  |                      |
|---|----------------------------|----------------|----------------------|------------------|----------------------|-----------------------------|----------------------|------------------|----------------------|
|   | Schu-<br>len <sup>1)</sup> | Schüler        |                      |                  |                      |                             |                      |                  |                      |
|   |                            | insgesamt      | darunter<br>weiblich | dar. Neuanfänger |                      | insgesamt                   | darunter<br>weiblich | dar. Neuanfänger |                      |
|   |                            |                |                      | insgesamt        | darunter<br>weiblich |                             |                      | insgesamt        | darunter<br>weiblich |
| Chemnitz, Stadt   | 33                         | 13 777         | 6 992                | 5 089            | 2 738                | 7 631                       | 3 099                | 2 175            | 986                  |
| Erzgebirgskreis   | 20                         | 6 823          | 3 122                | 2 490            | 1 208                | 3 729                       | 1 111                | 1 039            | 345                  |
| Mittelsachsen   | 14                         | 5 513          | 2 536                | 2 228            | 1 090                | 3 140                       | 1 094                | 939              | 355                  |
| Vogtlandkreis   | 22                         | 7 129          | 3 252                | 2 689            | 1 288                | 3 619                       | 1 031                | 1 123            | 376                  |
| Zwickau   | 26                         | 10 650         | 5 429                | 3 946            | 2 060                | 5 544                       | 1 909                | 1 599            | 602                  |
| <b>Direktionsbezirk<br/>Chemnitz</b>                      | <b>115</b>                 | <b>43 892</b>  | <b>21 331</b>        | <b>16 442</b>    | <b>8 384</b>         | <b>23 663</b>               | <b>8 244</b>         | <b>6 875</b>     | <b>2 664</b>         |
| Dresden, Stadt  | 47                         | 24 739         | 12 981               | 9 515            | 5 068                | 13 254                      | 5 671                | 3 947            | 1 760                |
| Bautzen   | 19                         | 6 857          | 3 008                | 2 558            | 1 244                | 3 319                       | 922                  | 883              | 283                  |
| Görlitz   | 24                         | 6 999          | 3 458                | 2 799            | 1 408                | 3 577                       | 1 282                | 1 055            | 412                  |
| Meißen  | 12                         | 5 327          | 2 613                | 2 114            | 1 058                | 3 172                       | 1 286                | 992              | 397                  |
| Sächsische Schweiz-<br>Osterzgebirge                      | 11                         | 4 796          | 2 155                | 1 852            | 819                  | 2 522                       | 900                  | 736              | 251                  |
| <b>Direktionsbezirk<br/>Dresden</b>                       | <b>113</b>                 | <b>48 718</b>  | <b>24 215</b>        | <b>18 838</b>    | <b>9 597</b>         | <b>25 844</b>               | <b>10 061</b>        | <b>7 613</b>     | <b>3 103</b>         |
| Leipzig, Stadt  | 46                         | 22 299         | 12 225               | 8 764            | 4 961                | 11 418                      | 5 095                | 3 329            | 1 592                |
| Leipzig   | 8                          | 3 444          | 1 534                | 1 158            | 579                  | 1 986                       | 618                  | 467              | 158                  |
| Nordsachsen   | 11                         | 5 374          | 2 381                | 2 008            | 917                  | 3 416                       | 996                  | 1 023            | 285                  |
| <b>Direktionsbezirk<br/>Leipzig</b>                       | <b>65</b>                  | <b>31 117</b>  | <b>16 140</b>        | <b>11 930</b>    | <b>6 457</b>         | <b>16 820</b>               | <b>6 709</b>         | <b>4 819</b>     | <b>2 035</b>         |
| <b>Sachsen</b>  | <b>293</b>                 | <b>123 727</b> | <b>61 686</b>        | <b>47 210</b>    | <b>24 438</b>        | <b>66 327</b>               | <b>25 014</b>        | <b>19 307</b>    | <b>7 802</b>         |

1) Schulen im verwaltungsrechtlichen Sinne (Einrichtungen)

2) einschließlich berufsbildende Förderschulen

| Davon Schüler an/im     |                      |                  |                      |                                       |                      |                  |                      | Kreisfreie Stadt<br>Landkreis<br>Direktionsbezirk<br>Land |
|-------------------------|----------------------|------------------|----------------------|---------------------------------------|----------------------|------------------|----------------------|---|
| Berufsgrundbildungsjahr |                      |                  |                      | Berufsvorbereitungsjahr <sup>2)</sup> |                      |                  |                      |   |
| insgesamt               | darunter<br>weiblich | dar. Neuanfänger |                      | insgesamt                             | darunter<br>weiblich | dar. Neuanfänger |                      |   |
|                         |                      | insgesamt        | darunter<br>weiblich |                                       |                      | insgesamt        | darunter<br>weiblich |   |
| 58                      | 18                   | 58               | 18                   | 128                                   | 68                   | 128              | 68                   | Chemnitz, Stadt   |
| 27                      | 12                   | 27               | 12                   | 87                                    | 32                   | 84               | 30                   | Erzgebirgskreis   |
| 103                     | 49                   | 103              | 49                   | 122                                   | 51                   | 121              | 51                   | Mittelsachsen   |
| 34                      | 16                   | 34               | 16                   | 155                                   | 51                   | 126              | 40                   | Vogtlandkreis   |
| 65                      | 13                   | 34               | 5                    | 117                                   | 54                   | 72               | 31                   | Zwickau   |
| <b>287</b>              | <b>108</b>           | <b>256</b>       | <b>100</b>           | <b>609</b>                            | <b>256</b>           | <b>531</b>       | <b>220</b>           | <b>Direktionsbezirk<br/>Chemnitz</b>                      |
| 169                     | 89                   | 168              | 89                   | 208                                   | 85                   | 208              | 85                   | Dresden, Stadt  |
| 83                      | 25                   | 83               | 25                   | 136                                   | 65                   | 117              | 57                   | Bautzen   |
| 56                      | 11                   | 56               | 11                   | 151                                   | 62                   | 128              | 54                   | Görlitz   |
| 94                      | 38                   | 94               | 38                   | 111                                   | 53                   | 78               | 35                   | Meißen  |
| 95                      | 33                   | 95               | 33                   | 87                                    | 35                   | 69               | 29                   | Sächsische Schweiz-<br>Osterzgebirge                      |
| <b>497</b>              | <b>196</b>           | <b>496</b>       | <b>196</b>           | <b>693</b>                            | <b>300</b>           | <b>600</b>       | <b>260</b>           | <b>Direktionsbezirk<br/>Dresden</b>                       |
| 203                     | 83                   | 203              | 83                   | 529                                   | 197                  | 465              | 175                  | Leipzig, Stadt  |
| 95                      | 43                   | 95               | 43                   | 91                                    | 42                   | 91               | 42                   | Leipzig   |
| 90                      | 24                   | 90               | 24                   | 121                                   | 48                   | 121              | 48                   | Nordsachsen   |
| <b>388</b>              | <b>150</b>           | <b>388</b>       | <b>150</b>           | <b>741</b>                            | <b>287</b>           | <b>677</b>       | <b>265</b>           | <b>Direktionsbezirk<br/>Leipzig</b>                       |
| <b>1 172</b>            | <b>454</b>           | <b>1 140</b>     | <b>446</b>           | <b>2 043</b>                          | <b>843</b>           | <b>1 808</b>     | <b>745</b>           | <b>Sachsen</b>  |

Noch: 1.6 Berufsbildende Schulen im Schuljahr 2010/11 nach Kreisfreien Städten und Landkreisen  
sowie Schularten

| Kreisfreie Stadt<br>Landkreis<br>Direktionsbezirk<br>Land | Davon Schüler   |                      |                  |                      |                       |                      |                  |                      |               |                      |
|---|---|----------------------|------------------|----------------------|-----------------------|----------------------|------------------|----------------------|---------------|----------------------|
|   | berufsvorbereitenden Bildungs-<br>maßnahmen <sup>1)</sup> |                      |                  |                      | Beruflichen Gymnasien |                      |                  |                      | Berufsfach-   |                      |
|   | insgesamt   | darunter<br>weiblich | dar. Neuanfänger |                      | insgesamt             | darunter<br>weiblich | dar. Neuanfänger |                      | insgesamt     | darunter<br>weiblich |
|   |   |                      | insge-<br>samt   | darunter<br>weiblich |                       |                      | insge-<br>samt   | darunter<br>weiblich |               |                      |
| Chemnitz, Stadt   | 196   | 76                   | 184              | 69                   | 414                   | 216                  | 143              | 77                   | 2 886         | 2 287                |
| Erzgebirgskreis   | 145   | 51                   | 145              | 51                   | 627                   | 334                  | 239              | 118                  | 1 192         | 942                  |
| Mittelsachsen   | 185   | 66                   | 176              | 61                   | 299                   | 136                  | 106              | 53                   | 892           | 738                  |
| Vogtlandkreis   | 52  | 23                   | 52               | 23                   | 442                   | 226                  | 148              | 72                   | 1 875         | 1 363                |
| Zwickau   | 314   | 139                  | 314              | 139                  | 565                   | 314                  | 180              | 95                   | 2 504         | 1 965                |
| <b>Direktionsbezirk<br/>Chemnitz</b>                      | <b>892</b>  | <b>355</b>           | <b>871</b>       | <b>343</b>           | <b>2 347</b>          | <b>1 226</b>         | <b>816</b>       | <b>415</b>           | <b>9 349</b>  | <b>7 295</b>         |
| Dresden, Stadt  | 470   | 206                  | 453              | 201                  | 1 070                 | 617                  | 375              | 235                  | 5 875         | 4 392                |
| Bautzen   | 116   | 51                   | 116              | 51                   | 478                   | 262                  | 158              | 95                   | 1 449         | 1 132                |
| Görlitz   | 256   | 99                   | 255              | 99                   | 464                   | 232                  | 163              | 84                   | 1 439         | 1 125                |
| Meißen  | 137   | 52                   | 119              | 45                   | 498                   | 249                  | 164              | 92                   | 719           | 563                  |
| Sächsische Schweiz-<br>Osterzgebirge                      | 54  | 23                   | 54               | 23                   | 369                   | 124                  | 133              | 54                   | 1 014         | 718                  |
| <b>Direktionsbezirk<br/>Dresden</b>                       | <b>1 033</b>  | <b>431</b>           | <b>997</b>       | <b>419</b>           | <b>2 879</b>          | <b>1 484</b>         | <b>993</b>       | <b>560</b>           | <b>10 496</b> | <b>7 930</b>         |
| Leipzig, Stadt  | 98  | 40                   | 95               | 39                   | 521                   | 245                  | 188              | 101                  | 6 163         | 4 630                |
| Leipzig   | 69  | 21                   | 60               | 17                   | 357                   | 139                  | 97               | 39                   | 550           | 450                  |
| Nordsachsen   | 67  | 15                   | 60               | 14                   | 337                   | 176                  | 138              | 78                   | 827           | 708                  |
| <b>Direktionsbezirk<br/>Leipzig</b>                       | <b>234</b>  | <b>76</b>            | <b>215</b>       | <b>70</b>            | <b>1 215</b>          | <b>560</b>           | <b>423</b>       | <b>218</b>           | <b>7 540</b>  | <b>5 788</b>         |
| <b>Sachsen</b>  | <b>2 159</b>  | <b>862</b>           | <b>2 083</b>     | <b>832</b>           | <b>6 441</b>          | <b>3 270</b>         | <b>2 232</b>     | <b>1 193</b>         | <b>27 385</b> | <b>21 013</b>        |

1) einschließlich berufsbildende Förderschulen

| an/im                 |                   |                 |                   |                  |                   |               |                   |                  |                   | Kreisfreie Stadt<br>Landkreis<br>Direktionsbezirk<br>Land |
|-----------------------|-------------------|-----------------|-------------------|------------------|-------------------|---------------|-------------------|------------------|-------------------|---|
| schulen <sup>1)</sup> |                   | Fachoberschulen |                   |                  |                   | Fachschulen   |                   |                  |                   |   |
| dar. Neuanfänger      |                   | insgesamt       | darunter weiblich | dar. Neuanfänger |                   | insgesamt     | darunter weiblich | dar. Neuanfänger |                   |   |
| insgesamt             | darunter weiblich |                 |                   | insgesamt        | darunter weiblich |               |                   | insgesamt        | darunter weiblich |   |
| 1 255                 | 956               | 679             | 364               | 427              | 223               | 1 785         | 864               | 719              | 341               | Chemnitz, Stadt   |
| 453                   | 355               | 506             | 239               | 299              | 137               | 510           | 401               | 204              | 160               | Erzgebirgskreis   |
| 408                   | 338               | 267             | 130               | 169              | 76                | 505           | 272               | 206              | 107               | Mittelsachsen   |
| 756                   | 521               | 516             | 265               | 287              | 132               | 436           | 277               | 163              | 108               | Vogtlandkreis   |
| 1 063                 | 761               | 361             | 142               | 238              | 97                | 1 180         | 893               | 446              | 330               | Zwickau   |
| <b>3 935</b>          | <b>2 931</b>      | <b>2 329</b>    | <b>1 140</b>      | <b>1 420</b>     | <b>665</b>        | <b>4 416</b>  | <b>2 707</b>      | <b>1 738</b>     | <b>1 046</b>      | <b>Direktionsbezirk<br/>Chemnitz</b>                      |
| 2 333                 | 1 681             | 1 353           | 648               | 959              | 443               | 2 340         | 1 273             | 1 072            | 574               | Dresden, Stadt  |
| 617                   | 467               | 397             | 199               | 254              | 123               | 879           | 352               | 330              | 143               | Bautzen   |
| 609                   | 445               | 370             | 184               | 251              | 119               | 686           | 463               | 282              | 184               | Görlitz   |
| 344                   | 259               | 408             | 214               | 255              | 127               | 188           | 158               | 68               | 65                | Meißen  |
| 410                   | 273               | 387             | 186               | 241              | 107               | 268           | 136               | 114              | 49                | Sächsische Schweiz-<br>Osterzgebirge                      |
| <b>4 313</b>          | <b>3 125</b>      | <b>2 915</b>    | <b>1 431</b>      | <b>1 960</b>     | <b>919</b>        | <b>4 361</b>  | <b>2 382</b>      | <b>1 866</b>     | <b>1 015</b>      | <b>Direktionsbezirk<br/>Dresden</b>                       |
| 2 684                 | 1 959             | 1 347           | 672               | 910              | 452               | 2 020         | 1 263             | 890              | 560               | Leipzig, Stadt  |
| 198                   | 164               | 120             | 76                | 73               | 48                | 176           | 145               | 77               | 68                | Leipzig   |
| 359                   | 305               | 82              | 32                | 52               | 15                | 434           | 382               | 165              | 148               | Nordsachsen   |
| <b>3 241</b>          | <b>2 428</b>      | <b>1 549</b>    | <b>780</b>        | <b>1 035</b>     | <b>515</b>        | <b>2 630</b>  | <b>1 790</b>      | <b>1 132</b>     | <b>776</b>        | <b>Direktionsbezirk<br/>Leipzig</b>                       |
| <b>11 489</b>         | <b>8 484</b>      | <b>6 793</b>    | <b>3 351</b>      | <b>4 415</b>     | <b>2 099</b>      | <b>11 407</b> | <b>6 879</b>      | <b>4 736</b>     | <b>2 837</b>      | <b>Sachsen</b>  |

### 1.6.1 Berufsbildende Schulen in öffentlicher Trägerschaft im Schuljahr 2010/11 nach Kreisfreien Städten und Landkreisen sowie Schularten

| Kreisfreie Stadt<br>Landkreis<br>Direktionsbezirk<br>Land | Berufsbildende Schulen     |               |                      |                  |                      | Berufsschulen <sup>2)</sup> |                      |                  |                      |
|---|----------------------------|---------------|----------------------|------------------|----------------------|-----------------------------|----------------------|------------------|----------------------|
|   | Schu-<br>len <sup>1)</sup> | Schüler       |                      |                  |                      | Berufsschulen <sup>2)</sup> |                      |                  |                      |
|   |                            | insgesamt     | darunter<br>weiblich | dar. Neuanfänger |                      | insgesamt                   | darunter<br>weiblich | dar. Neuanfänger |                      |
|   |                            |               |                      | insgesamt        | darunter<br>weiblich |                             |                      | insgesamt        | darunter<br>weiblich |
| Chemnitz, Stadt   | 8                          | 9 272         | 4 069                | 2 981            | 1 460                | 7 153                       | 2 893                | 2 031            | 937                  |
| Erzgebirgskreis   | 6                          | 5 063         | 1 914                | 1 666            | 660                  | 3 447                       | 987                  | 935              | 295                  |
| Mittelsachsen   | 6                          | 4 195         | 1 627                | 1 594            | 683                  | 2 856                       | 979                  | 822              | 306                  |
| Vogtlandkreis   | 6                          | 4 977         | 1 802                | 1 795            | 722                  | 3 460                       | 974                  | 1 063            | 348                  |
| Zwickau   | 11                         | 7 657         | 3 057                | 2 707            | 1 148                | 5 544                       | 1 909                | 1 599            | 602                  |
| <b>Direktionsbezirk<br/>Chemnitz</b>                      | <b>37</b>                  | <b>31 164</b> | <b>12 469</b>        | <b>10 743</b>    | <b>4 673</b>         | <b>22 460</b>               | <b>7 742</b>         | <b>6 450</b>     | <b>2 488</b>         |
| Dresden, Stadt  | 12                         | 16 583        | 7 434                | 5 759            | 2 631                | 12 118                      | 5 135                | 3 565            | 1 579                |
| Bautzen   | 6                          | 5 388         | 1 894                | 1 990            | 799                  | 3 213                       | 907                  | 848              | 275                  |
| Görlitz   | 7                          | 5 695         | 2 457                | 2 182            | 979                  | 3 577                       | 1 282                | 1 055            | 412                  |
| Meißen  | 6                          | 4 871         | 2 279                | 1 895            | 913                  | 3 172                       | 1 286                | 992              | 397                  |
| Sächsische Schweiz-<br>Osterzgebirge                      | 4                          | 3 805         | 1 382                | 1 449            | 510                  | 2 522                       | 900                  | 736              | 251                  |
| <b>Direktionsbezirk<br/>Dresden</b>                       | <b>35</b>                  | <b>36 342</b> | <b>15 446</b>        | <b>13 275</b>    | <b>5 832</b>         | <b>24 602</b>               | <b>9 510</b>         | <b>7 196</b>     | <b>2 914</b>         |
| Leipzig, Stadt  | 11                         | 14 238        | 6 779                | 5 052            | 2 564                | 11 048                      | 4 949                | 3 227            | 1 554                |
| Leipzig   | 3                          | 2 969         | 1 183                | 998              | 458                  | 1 963                       | 611                  | 467              | 158                  |
| Nordsachsen   | 6                          | 4 659         | 1 765                | 1 682            | 631                  | 3 413                       | 996                  | 1 023            | 285                  |
| <b>Direktionsbezirk<br/>Leipzig</b>                       | <b>20</b>                  | <b>21 866</b> | <b>9 727</b>         | <b>7 732</b>     | <b>3 653</b>         | <b>16 424</b>               | <b>6 556</b>         | <b>4 717</b>     | <b>1 997</b>         |
| <b>Sachsen</b>  | <b>92</b>                  | <b>89 372</b> | <b>37 642</b>        | <b>31 750</b>    | <b>14 158</b>        | <b>63 486</b>               | <b>23 808</b>        | <b>18 363</b>    | <b>7 399</b>         |

1) Schulen im verwaltungsrechtlichen Sinne (Einrichtungen)

2) einschließlich berufsbildende Förderschulen



| Davon Schüler an/im     |                      |                  |                      |                                       |                      |                  |                      | Kreisfreie Stadt<br>Landkreis<br>Direktionsbezirk<br>Land |
|-------------------------|----------------------|------------------|----------------------|---------------------------------------|----------------------|------------------|----------------------|---|
| Berufsgrundbildungsjahr |                      |                  |                      | Berufsvorbereitungsjahr <sup>2)</sup> |                      |                  |                      |   |
| insgesamt               | darunter<br>weiblich | dar. Neuanfänger |                      | insgesamt                             | darunter<br>weiblich | dar. Neuanfänger |                      |   |
|                         |                      | insgesamt        | darunter<br>weiblich |                                       |                      | insgesamt        | darunter<br>weiblich |   |
| 15                      | 2                    | 15               | 2                    | 41                                    | 21                   | 41               | 21                   | Chemnitz, Stadt   |
| 27                      | 12                   | 27               | 12                   | 21                                    | 4                    | 21               | 4                    | Erzgebirgskreis   |
| 103                     | 49                   | 103              | 49                   | 72                                    | 32                   | 71               | 32                   | Mittelsachsen   |
| 34                      | 16                   | 34               | 16                   | 106                                   | 35                   | 86               | 27                   | Vogtlandkreis   |
| 65                      | 13                   | 34               | 5                    | 117                                   | 54                   | 72               | 31                   | Zwickau   |
| <b>244</b>              | <b>92</b>            | <b>213</b>       | <b>84</b>            | <b>357</b>                            | <b>146</b>           | <b>291</b>       | <b>115</b>           | <b>Direktionsbezirk<br/>Chemnitz</b>                      |
| 115                     | 66                   | 114              | 66                   | 150                                   | 60                   | 150              | 60                   | Dresden, Stadt  |
| 83                      | 25                   | 83               | 25                   | 136                                   | 65                   | 117              | 57                   | Bautzen   |
| 56                      | 11                   | 56               | 11                   | 151                                   | 62                   | 128              | 54                   | Görlitz   |
| 94                      | 38                   | 94               | 38                   | 111                                   | 53                   | 78               | 35                   | Meißen  |
| 95                      | 33                   | 95               | 33                   | 87                                    | 35                   | 69               | 29                   | Sächsische Schweiz-<br>Osterzgebirge                      |
| <b>443</b>              | <b>173</b>           | <b>442</b>       | <b>173</b>           | <b>635</b>                            | <b>275</b>           | <b>542</b>       | <b>235</b>           | <b>Direktionsbezirk<br/>Dresden</b>                       |
| 203                     | 83                   | 203              | 83                   | 365                                   | 128                  | 313              | 113                  | Leipzig, Stadt  |
| 88                      | 41                   | 88               | 41                   | 62                                    | 25                   | 62               | 25                   | Leipzig   |
| 90                      | 24                   | 90               | 24                   | 121                                   | 48                   | 121              | 48                   | Nordsachsen   |
| <b>381</b>              | <b>148</b>           | <b>381</b>       | <b>148</b>           | <b>548</b>                            | <b>201</b>           | <b>496</b>       | <b>186</b>           | <b>Direktionsbezirk<br/>Leipzig</b>                       |
| <b>1 068</b>            | <b>413</b>           | <b>1 036</b>     | <b>405</b>           | <b>1 540</b>                          | <b>622</b>           | <b>1 329</b>     | <b>536</b>           | <b>Sachsen</b>  |

Noch: 1.6.1 Berufsbildende Schulen in öffentlicher Trägerschaft im Schuljahr 2010/11  
nach Kreisfreien Städten und Landkreisen sowie Schularten

| Kreisfreie Stadt<br>Landkreis<br>Direktionsbezirk<br>Land | Davon Schüler   |                      |                                    |                      |                       |                      |                                    |                      |              |                      |
|---|---|----------------------|------------------------------------|----------------------|-----------------------|----------------------|------------------------------------|----------------------|--------------|----------------------|
|   | berufsvorbereitenden Bildungs-<br>maßnahmen <sup>1)</sup> |                      |                                    |                      | Beruflichen Gymnasien |                      |                                    |                      | Berufsfach-  |                      |
|   | insgesamt   | darunter<br>weiblich | dar. Neuanfänger<br>insge-<br>samt | darunter<br>weiblich | insgesamt             | darunter<br>weiblich | dar. Neuanfänger<br>insge-<br>samt | darunter<br>weiblich | insgesamt    | darunter<br>weiblich |
| Chemnitz, Stadt   | 6   | -                    | 6                                  | -                    | 350                   | 172                  | 125                                | 64                   | 798          | 695                  |
| Erzgebirgskreis   | 32  | 7                    | 32                                 | 7                    | 627                   | 334                  | 239                                | 118                  | 295          | 229                  |
| Mittelsachsen   | 85  | 35                   | 83                                 | 34                   | 299                   | 136                  | 106                                | 53                   | 208          | 172                  |
| Vogtlandkreis   | 28  | 10                   | 28                                 | 10                   | 427                   | 215                  | 148                                | 72                   | 400          | 242                  |
| Zwickau   | 314   | 139                  | 314                                | 139                  | 565                   | 314                  | 180                                | 95                   | 531          | 397                  |
| <b>Direktionsbezirk<br/>Chemnitz</b>                      | <b>465</b>  | <b>191</b>           | <b>463</b>                         | <b>190</b>           | <b>2 268</b>          | <b>1 171</b>         | <b>798</b>                         | <b>402</b>           | <b>2 232</b> | <b>1 735</b>         |
| Dresden, Stadt  | 70  | 19                   | 70                                 | 19                   | 963                   | 551                  | 330                                | 206                  | 1 079        | 837                  |
| Bautzen   | 116   | 51                   | 116                                | 51                   | 461                   | 251                  | 150                                | 90                   | 282          | 189                  |
| Görlitz   | 123   | 37                   | 123                                | 37                   | 464                   | 232                  | 163                                | 84                   | 608          | 474                  |
| Meißen  | 137   | 52                   | 119                                | 45                   | 444                   | 228                  | 143                                | 83                   | 350          | 277                  |
| Sächsische Schweiz-<br>Osterzgebirge                      | 54  | 23                   | 54                                 | 23                   | 369                   | 124                  | 133                                | 54                   | 238          | 118                  |
| <b>Direktionsbezirk<br/>Dresden</b>                       | <b>500</b>  | <b>182</b>           | <b>482</b>                         | <b>175</b>           | <b>2 701</b>          | <b>1 386</b>         | <b>919</b>                         | <b>517</b>           | <b>2 557</b> | <b>1 895</b>         |
| Leipzig, Stadt  | 18  | 9                    | 18                                 | 9                    | 521                   | 245                  | 188                                | 101                  | 986          | 810                  |
| Leipzig   | 69  | 21                   | 60                                 | 17                   | 334                   | 124                  | 90                                 | 33                   | 351          | 293                  |
| Nordsachsen   | 67  | 15                   | 60                                 | 14                   | 337                   | 176                  | 138                                | 78                   | 393          | 326                  |
| <b>Direktionsbezirk<br/>Leipzig</b>                       | <b>154</b>  | <b>45</b>            | <b>138</b>                         | <b>40</b>            | <b>1 192</b>          | <b>545</b>           | <b>416</b>                         | <b>212</b>           | <b>1 730</b> | <b>1 429</b>         |
| <b>Sachsen</b>  | <b>1 119</b>  | <b>418</b>           | <b>1 083</b>                       | <b>405</b>           | <b>6 161</b>          | <b>3 102</b>         | <b>2 133</b>                       | <b>1 131</b>         | <b>6 519</b> | <b>5 059</b>         |

1) einschließlich berufsbildende Förderschulen

| an/im            |                      |                 |                      |                  |                      |              |                      |                  |                      | Kreisfreie Stadt<br>Landkreis<br>Direktionsbezirk<br>Land |
|------------------|----------------------|-----------------|----------------------|------------------|----------------------|--------------|----------------------|------------------|----------------------|---|
| schulen          |                      | Fachoberschulen |                      |                  |                      | Fachschulen  |                      |                  |                      |   |
| dar. Neuanfänger |                      | insgesamt       | darunter<br>weiblich | dar. Neuanfänger |                      | insgesamt    | darunter<br>weiblich | dar. Neuanfänger |                      |   |
| insge-<br>samt   | darunter<br>weiblich |                 |                      | insge-<br>samt   | darunter<br>weiblich |              |                      | insge-<br>samt   | darunter<br>weiblich |   |
| 353              | 301                  | 339             | 179                  | 198              | 99                   | 570          | 107                  | 212              | 36                   | Chemnitz, Stadt   |
| 92               | 65                   | 364             | 159                  | 234              | 103                  | 250          | 182                  | 86               | 56                   | Erzgebirgskreis   |
| 100              | 84                   | 267             | 130                  | 169              | 76                   | 305          | 94                   | 140              | 49                   | Mittelsachsen   |
| 172              | 105                  | 357             | 186                  | 200              | 92                   | 165          | 124                  | 64               | 52                   | Vogtlandkreis   |
| 215              | 154                  | 296             | 108                  | 198              | 72                   | 225          | 123                  | 95               | 50                   | Zwickau   |
| <b>932</b>       | <b>709</b>           | <b>1 623</b>    | <b>762</b>           | <b>999</b>       | <b>442</b>           | <b>1 515</b> | <b>630</b>           | <b>597</b>       | <b>243</b>           | <b>Direktionsbezirk<br/>Chemnitz</b>                      |
| 414              | 301                  | 958             | 439                  | 642              | 288                  | 1 130        | 327                  | 474              | 112                  | Dresden, Stadt  |
| 151              | 82                   | 397             | 199                  | 254              | 123                  | 700          | 207                  | 271              | 96                   | Bautzen   |
| 278              | 208                  | 370             | 184                  | 251              | 119                  | 346          | 175                  | 128              | 54                   | Görlitz   |
| 158              | 133                  | 408             | 214                  | 255              | 127                  | 155          | 131                  | 56               | 55                   | Meißen  |
| 98               | 37                   | 317             | 130                  | 199              | 73                   | 123          | 19                   | 65               | 10                   | Sächsische Schweiz-<br>Osterzgebirge                      |
| <b>1 099</b>     | <b>761</b>           | <b>2 450</b>    | <b>1 166</b>         | <b>1 601</b>     | <b>730</b>           | <b>2 454</b> | <b>859</b>           | <b>994</b>       | <b>327</b>           | <b>Direktionsbezirk<br/>Dresden</b>                       |
| 453              | 365                  | 660             | 312                  | 449              | 211                  | 437          | 243                  | 201              | 128                  | Leipzig, Stadt  |
| 151              | 128                  | 73              | 39                   | 51               | 27                   | 29           | 29                   | 29               | 29                   | Leipzig   |
| 147              | 119                  | 82              | 32                   | 52               | 15                   | 156          | 148                  | 51               | 48                   | Nordsachsen   |
| <b>751</b>       | <b>612</b>           | <b>815</b>      | <b>383</b>           | <b>552</b>       | <b>253</b>           | <b>622</b>   | <b>420</b>           | <b>281</b>       | <b>205</b>           | <b>Direktionsbezirk<br/>Leipzig</b>                       |
| <b>2 782</b>     | <b>2 082</b>         | <b>4 888</b>    | <b>2 311</b>         | <b>3 152</b>     | <b>1 425</b>         | <b>4 591</b> | <b>1 909</b>         | <b>1 872</b>     | <b>775</b>           | <b>Sachsen</b>  |

### 1.6.2 Berufsbildende Schulen in freier Trägerschaft im Schuljahr 2010/11 nach Kreisfreien Städten und Landkreisen sowie Schularten

| Kreisfreie Stadt<br>Landkreis<br>Direktionsbezirk<br>Land | Berufsbildende Schulen     |               |                      |                  |                      | Berufsschulen <sup>2)</sup> |                      |                  |                      |
|---|----------------------------|---------------|----------------------|------------------|----------------------|-----------------------------|----------------------|------------------|----------------------|
|   | Schu-<br>len <sup>1)</sup> | Schüler       |                      |                  |                      | Berufsschulen <sup>2)</sup> |                      |                  |                      |
|   |                            | insgesamt     | darunter<br>weiblich | dar. Neuanfänger |                      | insgesamt                   | darunter<br>weiblich | dar. Neuanfänger |                      |
|   |                            |               |                      | insgesamt        | darunter<br>weiblich |                             |                      | insgesamt        | darunter<br>weiblich |
| Chemnitz, Stadt   | 25                         | 4 505         | 2 923                | 2 108            | 1 278                | 478                         | 206                  | 144              | 49                   |
| Erzgebirgskreis   | 14                         | 1 760         | 1 208                | 824              | 548                  | 282                         | 124                  | 104              | 50                   |
| Mittelsachsen   | 8                          | 1 318         | 909                  | 634              | 407                  | 284                         | 115                  | 117              | 49                   |
| Vogtlandkreis   | 16                         | 2 152         | 1 450                | 894              | 566                  | 159                         | 57                   | 60               | 28                   |
| Zwickau   | 15                         | 2 993         | 2 372                | 1 239            | 912                  | -                           | -                    | -                | -                    |
| <b>Direktionsbezirk<br/>Chemnitz</b>                      | <b>78</b>                  | <b>12 728</b> | <b>8 862</b>         | <b>5 699</b>     | <b>3 711</b>         | <b>1 203</b>                | <b>502</b>           | <b>425</b>       | <b>176</b>           |
| Dresden, Stadt  | 35                         | 8 156         | 5 547                | 3 756            | 2 437                | 1 136                       | 536                  | 382              | 181                  |
| Bautzen   | 13                         | 1 469         | 1 114                | 568              | 445                  | 106                         | 15                   | 35               | 8                    |
| Görlitz   | 17                         | 1 304         | 1 001                | 617              | 429                  | -                           | -                    | -                | -                    |
| Meißen  | 6                          | 456           | 334                  | 219              | 145                  | -                           | -                    | -                | -                    |
| Sächsische Schweiz-<br>Osterzgebirge                      | 7                          | 991           | 773                  | 403              | 309                  | -                           | -                    | -                | -                    |
| <b>Direktionsbezirk<br/>Dresden</b>                       | <b>78</b>                  | <b>12 376</b> | <b>8 769</b>         | <b>5 563</b>     | <b>3 765</b>         | <b>1 242</b>                | <b>551</b>           | <b>417</b>       | <b>189</b>           |
| Leipzig, Stadt  | 35                         | 8 061         | 5 446                | 3 712            | 2 397                | 370                         | 146                  | 102              | 38                   |
| Leipzig   | 5                          | 475           | 351                  | 160              | 121                  | 23                          | 7                    | -                | -                    |
| Nordsachsen   | 5                          | 715           | 616                  | 326              | 286                  | 3                           | -                    | -                | -                    |
| <b>Direktionsbezirk<br/>Leipzig</b>                       | <b>45</b>                  | <b>9 251</b>  | <b>6 413</b>         | <b>4 198</b>     | <b>2 804</b>         | <b>396</b>                  | <b>153</b>           | <b>102</b>       | <b>38</b>            |
| <b>Sachsen</b>  | <b>201</b>                 | <b>34 355</b> | <b>24 044</b>        | <b>15 460</b>    | <b>10 280</b>        | <b>2 841</b>                | <b>1 206</b>         | <b>944</b>       | <b>403</b>           |

1) Schulen im verwaltungsrechtlichen Sinne (Einrichtungen)

2) einschließlich berufsbildende Förderschulen

| Davon Schüler an/im     |                      |                  |                      |                                       |                      |                  |                      | Kreisfreie Stadt<br>Landkreis<br>Direktionsbezirk<br>Land |
|-------------------------|----------------------|------------------|----------------------|---------------------------------------|----------------------|------------------|----------------------|---|
| Berufsgrundbildungsjahr |                      |                  |                      | Berufsvorbereitungsjahr <sup>2)</sup> |                      |                  |                      |   |
| insgesamt               | darunter<br>weiblich | dar. Neuanfänger |                      | insgesamt                             | darunter<br>weiblich | dar. Neuanfänger |                      |   |
|                         |                      | insgesamt        | darunter<br>weiblich |                                       |                      | insgesamt        | darunter<br>weiblich |   |
| 43                      | 16                   | 43               | 16                   | 87                                    | 47                   | 87               | 47                   | Chemnitz, Stadt   |
| -                       | -                    | -                | -                    | 66                                    | 28                   | 63               | 26                   | Erzgebirgskreis   |
| -                       | -                    | -                | -                    | 50                                    | 19                   | 50               | 19                   | Mittelsachsen   |
| -                       | -                    | -                | -                    | 49                                    | 16                   | 40               | 13                   | Vogtlandkreis   |
| -                       | -                    | -                | -                    | -                                     | -                    | -                | -                    | Zwickau   |
| <b>43</b>               | <b>16</b>            | <b>43</b>        | <b>16</b>            | <b>252</b>                            | <b>110</b>           | <b>240</b>       | <b>105</b>           | <b>Direktionsbezirk<br/>Chemnitz</b>                      |
| 54                      | 23                   | 54               | 23                   | 58                                    | 25                   | 58               | 25                   | Dresden, Stadt  |
| -                       | -                    | -                | -                    | -                                     | -                    | -                | -                    | Bautzen   |
| -                       | -                    | -                | -                    | -                                     | -                    | -                | -                    | Görlitz   |
| -                       | -                    | -                | -                    | -                                     | -                    | -                | -                    | Meißen  |
| -                       | -                    | -                | -                    | -                                     | -                    | -                | -                    | Sächsische Schweiz-<br>Osterzgebirge                      |
| <b>54</b>               | <b>23</b>            | <b>54</b>        | <b>23</b>            | <b>58</b>                             | <b>25</b>            | <b>58</b>        | <b>25</b>            | <b>Direktionsbezirk<br/>Dresden</b>                       |
| -                       | -                    | -                | -                    | 164                                   | 69                   | 152              | 62                   | Leipzig, Stadt  |
| 7                       | 2                    | 7                | 2                    | 29                                    | 17                   | 29               | 17                   | Leipzig   |
| -                       | -                    | -                | -                    | -                                     | -                    | -                | -                    | Nordsachsen   |
| <b>7</b>                | <b>2</b>             | <b>7</b>         | <b>2</b>             | <b>193</b>                            | <b>86</b>            | <b>181</b>       | <b>79</b>            | <b>Direktionsbezirk<br/>Leipzig</b>                       |
| <b>104</b>              | <b>41</b>            | <b>104</b>       | <b>41</b>            | <b>503</b>                            | <b>221</b>           | <b>479</b>       | <b>209</b>           | <b>Sachsen</b>  |

Noch: 1.6.2 Berufsbildende Schulen in freier Trägerschaft im Schuljahr 2010/11  
nach Kreisfreien Städten und Landkreisen sowie Schularten

| Kreisfreie Stadt<br>Landkreis<br>Direktionsbezirk<br>Land | Davon Schüler   |                      |                               |                      |                       |                      |                               |                      |               |                      |
|---|---|----------------------|-------------------------------|----------------------|-----------------------|----------------------|-------------------------------|----------------------|---------------|----------------------|
|   | berufsvorbereitenden Bildungs-<br>maßnahmen <sup>1)</sup> |                      |                               |                      | Beruflichen Gymnasien |                      |                               |                      | Berufsfach-   |                      |
|   | insgesamt   | darunter<br>weiblich | dar. Neuanfänger<br>insgesamt | darunter<br>weiblich | insgesamt             | darunter<br>weiblich | dar. Neuanfänger<br>insgesamt | darunter<br>weiblich | insgesamt     | darunter<br>weiblich |
| Chemnitz, Stadt   | 190   | 76                   | 178                           | 69                   | 64                    | 44                   | 18                            | 13                   | 2 088         | 1 592                |
| Erzgebirgskreis   | 113   | 44                   | 113                           | 44                   | -                     | -                    | -                             | -                    | 897           | 713                  |
| Mittelsachsen   | 100   | 31                   | 93                            | 27                   | -                     | -                    | -                             | -                    | 684           | 566                  |
| Vogtlandkreis   | 24  | 13                   | 24                            | 13                   | 15                    | 11                   | -                             | -                    | 1 475         | 1 121                |
| Zwickau   | -   | -                    | -                             | -                    | -                     | -                    | -                             | -                    | 1 973         | 1 568                |
| <b>Direktionsbezirk<br/>Chemnitz</b>                      | <b>427</b>  | <b>164</b>           | <b>408</b>                    | <b>153</b>           | <b>79</b>             | <b>55</b>            | <b>18</b>                     | <b>13</b>            | <b>7 117</b>  | <b>5 560</b>         |
| Dresden, Stadt  | 400   | 187                  | 383                           | 182                  | 107                   | 66                   | 45                            | 29                   | 4 796         | 3 555                |
| Bautzen   | -   | -                    | -                             | -                    | 17                    | 11                   | 8                             | 5                    | 1 167         | 943                  |
| Görlitz   | 133   | 62                   | 132                           | 62                   | -                     | -                    | -                             | -                    | 831           | 651                  |
| Meißen  | -   | -                    | -                             | -                    | 54                    | 21                   | 21                            | 9                    | 369           | 286                  |
| Sächsische Schweiz-<br>Osterzgebirge                      | -   | -                    | -                             | -                    | -                     | -                    | -                             | -                    | 776           | 600                  |
| <b>Direktionsbezirk<br/>Dresden</b>                       | <b>533</b>  | <b>249</b>           | <b>515</b>                    | <b>244</b>           | <b>178</b>            | <b>98</b>            | <b>74</b>                     | <b>43</b>            | <b>7 939</b>  | <b>6 035</b>         |
| Leipzig, Stadt  | 80  | 31                   | 77                            | 30                   | -                     | -                    | -                             | -                    | 5 177         | 3 820                |
| Leipzig   | -   | -                    | -                             | -                    | 23                    | 15                   | 7                             | 6                    | 199           | 157                  |
| Nordsachsen   | -   | -                    | -                             | -                    | -                     | -                    | -                             | -                    | 434           | 382                  |
| <b>Direktionsbezirk<br/>Leipzig</b>                       | <b>80</b>   | <b>31</b>            | <b>77</b>                     | <b>30</b>            | <b>23</b>             | <b>15</b>            | <b>7</b>                      | <b>6</b>             | <b>5 810</b>  | <b>4 359</b>         |
| <b>Sachsen</b>  | <b>1 040</b>  | <b>444</b>           | <b>1 000</b>                  | <b>427</b>           | <b>280</b>            | <b>168</b>           | <b>99</b>                     | <b>62</b>            | <b>20 866</b> | <b>15 954</b>        |

1) einschließlich berufsbildende Förderschulen

| an/im                 |                   |                 |                   |                  |                   |              |                   |                  |                   | Kreisfreie Stadt<br>Landkreis<br>Direktionsbezirk<br>Land |
|-----------------------|-------------------|-----------------|-------------------|------------------|-------------------|--------------|-------------------|------------------|-------------------|---|
| schulen <sup>1)</sup> |                   | Fachoberschulen |                   |                  |                   | Fachschulen  |                   |                  |                   |   |
| dar. Neuanfänger      |                   | insgesamt       | darunter weiblich | dar. Neuanfänger |                   | insgesamt    | darunter weiblich | dar. Neuanfänger |                   |   |
| insge-<br>samt        | darunter weiblich |                 |                   | insge-<br>samt   | darunter weiblich |              |                   | insge-<br>samt   | darunter weiblich |   |
| 902                   | 655               | 340             | 185               | 229              | 124               | 1 215        | 757               | 507              | 305               | Chemnitz, Stadt   |
| 361                   | 290               | 142             | 80                | 65               | 34                | 260          | 219               | 118              | 104               | Erzgebirgskreis   |
| 308                   | 254               | -               | -                 | -                | -                 | 200          | 178               | 66               | 58                | Mittelsachsen   |
| 584                   | 416               | 159             | 79                | 87               | 40                | 271          | 153               | 99               | 56                | Vogtlandkreis   |
| 848                   | 607               | 65              | 34                | 40               | 25                | 955          | 770               | 351              | 280               | Zwickau   |
| <b>3 003</b>          | <b>2 222</b>      | <b>706</b>      | <b>378</b>        | <b>421</b>       | <b>223</b>        | <b>2 901</b> | <b>2 077</b>      | <b>1 141</b>     | <b>803</b>        | <b>Direktionsbezirk<br/>Chemnitz</b>                      |
| 1 919                 | 1 380             | 395             | 209               | 317              | 155               | 1 210        | 946               | 598              | 462               | Dresden, Stadt  |
| 466                   | 385               | -               | -                 | -                | -                 | 179          | 145               | 59               | 47                | Bautzen   |
| 331                   | 237               | -               | -                 | -                | -                 | 340          | 288               | 154              | 130               | Görlitz   |
| 186                   | 126               | -               | -                 | -                | -                 | 33           | 27                | 12               | 10                | Meißen  |
| 312                   | 236               | 70              | 56                | 42               | 34                | 145          | 117               | 49               | 39                | Sächsische Schweiz-<br>Osterzgebirge                      |
| <b>3 214</b>          | <b>2 364</b>      | <b>465</b>      | <b>265</b>        | <b>359</b>       | <b>189</b>        | <b>1 907</b> | <b>1 523</b>      | <b>872</b>       | <b>688</b>        | <b>Direktionsbezirk<br/>Dresden</b>                       |
| 2 231                 | 1 594             | 687             | 360               | 461              | 241               | 1 583        | 1 020             | 689              | 432               | Leipzig, Stadt  |
| 47                    | 36                | 47              | 37                | 22               | 21                | 147          | 116               | 48               | 39                | Leipzig   |
| 212                   | 186               | -               | -                 | -                | -                 | 278          | 234               | 114              | 100               | Nordsachsen   |
| <b>2 490</b>          | <b>1 816</b>      | <b>734</b>      | <b>397</b>        | <b>483</b>       | <b>262</b>        | <b>2 008</b> | <b>1 370</b>      | <b>851</b>       | <b>571</b>        | <b>Direktionsbezirk<br/>Leipzig</b>                       |
| <b>8 707</b>          | <b>6 402</b>      | <b>1 905</b>    | <b>1 040</b>      | <b>1 263</b>     | <b>674</b>        | <b>6 816</b> | <b>4 970</b>      | <b>2 864</b>     | <b>2 062</b>      | <b>Sachsen</b>  |

### 1.7 Absolventen/Abgänger 1992 bis 2010 an berufsbildenden Schulen nach Art der Beendigung und Schularten

| Jahr | Insgesamt |          |          | Abgangszeugnis |                   | Abschlusszeugnis |                   |
|------|-----------|----------|----------|----------------|-------------------|------------------|-------------------|
|      | insgesamt | männlich | weiblich | insgesamt      | darunter weiblich | insgesamt        | darunter weiblich |

#### Insgesamt

|      |        |        |        |       |       |        |        |
|------|--------|--------|--------|-------|-------|--------|--------|
| 1992 | 23 564 | 9 790  | 13 774 | 2 270 | 1 146 | 21 294 | 12 628 |
| 1993 | 40 001 | 21 076 | 18 925 | 2 819 | 803   | 37 182 | 18 122 |
| 1994 | 46 779 | 25 530 | 21 249 | 3 058 | 939   | 43 721 | 20 310 |
| 1995 | 44 642 | 23 369 | 21 273 | 3 803 | 1 313 | 40 839 | 19 960 |
| 1996 | 46 422 | 24 920 | 21 502 | 4 202 | 1 391 | 42 220 | 20 111 |
| 1997 | 53 768 | 27 904 | 25 864 | 5 555 | 2 035 | 48 213 | 23 829 |
| 1998 | 55 950 | 29 696 | 26 254 | 5 831 | 1 923 | 50 119 | 24 331 |
| 1999 | 59 252 | 30 690 | 28 562 | 5 367 | 1 796 | 53 885 | 26 766 |
| 2000 | 59 143 | 31 163 | 27 980 | 5 312 | 1 618 | 53 831 | 26 362 |
| 2001 | 60 300 | 31 890 | 28 410 | 5 563 | 1 868 | 54 737 | 26 542 |
| 2002 | 62 090 | 32 557 | 29 533 | 5 842 | 1 776 | 56 248 | 27 757 |
| 2003 | 63 379 | 33 960 | 29 419 | 5 611 | 1 811 | 57 768 | 27 608 |
| 2004 | 63 803 | 33 377 | 30 426 | 5 279 | 1 711 | 58 524 | 28 715 |
| 2005 | 62 949 | 33 455 | 29 494 | 5 458 | 1 768 | 57 491 | 27 726 |
| 2006 | 63 673 | 33 319 | 30 354 | 6 193 | 2 066 | 57 480 | 28 288 |
| 2007 | 62 158 | 32 618 | 29 540 | 6 527 | 2 225 | 55 631 | 27 315 |
| 2008 | 58 678 | 30 833 | 27 845 | 5 988 | 2 049 | 52 690 | 25 796 |
| 2009 | 55 444 | 28 647 | 26 797 | 5 770 | 1 995 | 49 674 | 24 802 |
| 2010 | 51 642 | 26 397 | 25 245 | 5 342 | 1 927 | 46 300 | 23 318 |

#### Berufsschulen und Berufsschulen

|      |        |        |        |       |     |        |        |
|------|--------|--------|--------|-------|-----|--------|--------|
| 1992 | 16 215 | 6 787  | 9 428  | 1 727 | 899 | 14 488 | 8 529  |
| 1993 | 25 743 | 15 733 | 10 010 | 1 964 | 435 | 23 779 | 9 575  |
| 1994 | 29 736 | 18 395 | 11 341 | 2 128 | 518 | 27 608 | 10 823 |
| 1995 | 26 769 | 15 675 | 11 094 | 2 363 | 595 | 24 406 | 10 499 |
| 1996 | 27 534 | 16 739 | 10 795 | 2 703 | 627 | 24 831 | 10 168 |
| 1997 | 31 239 | 18 525 | 12 714 | 3 574 | 914 | 27 665 | 11 800 |
| 1998 | 31 945 | 19 634 | 12 311 | 3 504 | 737 | 28 441 | 11 574 |
| 1999 | 34 300 | 20 408 | 13 892 | 3 170 | 722 | 31 130 | 13 170 |
| 2000 | 34 016 | 20 379 | 13 637 | 3 105 | 609 | 30 911 | 13 028 |
| 2001 | 33 234 | 19 746 | 13 488 | 3 059 | 705 | 30 175 | 12 783 |
| 2002 | 32 762 | 19 307 | 13 455 | 3 253 | 685 | 29 509 | 12 770 |
| 2003 | 31 021 | 18 736 | 12 285 | 3 311 | 810 | 27 710 | 11 475 |
| 2004 | 28 709 | 17 101 | 11 608 | 2 577 | 547 | 26 132 | 11 061 |
| 2005 | 27 641 | 16 704 | 10 937 | 2 627 | 617 | 25 014 | 10 320 |
| 2006 | 27 255 | 16 662 | 10 593 | 2 633 | 583 | 24 622 | 10 010 |
| 2007 | 28 109 | 17 439 | 10 670 | 3 126 | 671 | 24 983 | 9 999  |
| 2008 | 27 267 | 17 357 | 9 910  | 2 973 | 597 | 24 294 | 9 313  |
| 2009 | 26 747 | 16 709 | 10 038 | 3 062 | 628 | 23 685 | 9 410  |
| 2010 | 25 424 | 15 752 | 9 672  | 2 766 | 602 | 22 658 | 9 070  |



| Darunter mit               |                   |                    |                   |                             |                   |                     |                   | Jahr |
|----------------------------|-------------------|--------------------|-------------------|-----------------------------|-------------------|---------------------|-------------------|------|
| allgemeiner Hochschulreife |                   | Fachhochschulreife |                   | zusätzlich zuerkanntem      |                   |                     |                   |      |
|                            |                   |                    |                   | mittleren Bildungsabschluss |                   | Hauptschulabschluss |                   |      |
| insgesamt                  | darunter weiblich | insgesamt          | darunter weiblich | insgesamt                   | darunter weiblich | insgesamt           | darunter weiblich |      |
| 2 274                      | 705               | 40                 | 24                | 25                          | 4                 | 110                 | 72                | 1992 |
| 1 293                      | 447               | 1 250              | 481               | 1 501                       | 582               | 631                 | 312               | 1993 |
| 1 125                      | 606               | 1 931              | 1 001             | 2 145                       | 1 601             | 1 452               | 712               | 1994 |
| 2 486                      | 1 216             | 2 143              | 1 005             | 1 284                       | 949               | 1 558               | 711               | 1995 |
| 1 769                      | 863               | 2 180              | 1 019             | 858                         | 605               | 2 143               | 916               | 1996 |
| 2 077                      | 975               | 2 226              | 1 206             | 852                         | 721               | 2 867               | 1 140             | 1997 |
| 1 912                      | 939               | 2 397              | 1 261             | 1 152                       | 934               | 3 195               | 1 117             | 1998 |
| 1 957                      | 1 015             | 2 502              | 1 256             | 1 620                       | 1 267             | 3 609               | 1 154             | 1999 |
| 1 477                      | 755               | 2 606              | 1 228             | 1 856                       | 1 516             | 3 904               | 1 278             | 2000 |
| 1 719                      | 833               | 2 951              | 1 344             | 2 061                       | 1 519             | 3 751               | 1 045             | 2001 |
| 1 814                      | 907               | 3 179              | 1 493             | 2 213                       | 1 707             | 4 026               | 1 322             | 2002 |
| 2 174                      | 1 056             | 3 375              | 1 468             | 113                         | 87                | 4 446               | 1 379             | 2003 |
| 2 745                      | 1 376             | 3 945              | 1 940             | 215                         | 172               | 5 301               | 1 804             | 2004 |
| 2 718                      | 1 348             | 3 963              | 1 847             | 154                         | 122               | 5 281               | 1 725             | 2005 |
| 2 665                      | 1 359             | 3 955              | 1 892             | 448                         | 363               | 3 081               | 1 109             | 2006 |
| 2 361                      | 1 186             | 3 671              | 1 772             | 734                         | 550               | 2 696               | 1 028             | 2007 |
| 2 671                      | 1 342             | 3 665              | 1 844             | 362                         | 222               | 2 332               | 866               | 2008 |
| 2 685                      | 1 409             | 3 720              | 1 817             | 448                         | 292               | 2 078               | 810               | 2009 |
| 2 333                      | 1 238             | 3 702              | 1 765             | 422                         | 242               | 1 373               | 459               | 2010 |

**(berufsbildende Förderschulen)**

|   |   |    |   |       |     |       |     |      |
|---|---|----|---|-------|-----|-------|-----|------|
| x | x | x  | x | 25    | 4   | 6     | -   | 1992 |
| x | x | x  | x | 1 501 | 582 | 29    | 10  | 1993 |
| x | x | x  | x | 1 015 | 600 | 343   | 121 | 1994 |
| x | x | x  | x | 1 039 | 750 | 344   | 145 | 1995 |
| x | x | x  | x | 337   | 190 | 820   | 321 | 1996 |
| x | x | x  | x | 108   | 41  | 1 089 | 394 | 1997 |
| x | x | x  | x | 589   | 417 | 1 028 | 314 | 1998 |
| x | x | 44 | 2 | 621   | 426 | 1 031 | 320 | 1999 |
| x | x | 66 | 5 | 652   | 479 | 951   | 296 | 2000 |
| x | x | 48 | 2 | 806   | 571 | 739   | 234 | 2001 |
| x | x | 40 | 3 | 750   | 502 | 770   | 251 | 2002 |
| x | x | 27 | 1 | 8     | 6   | 858   | 288 | 2003 |
| x | x | 20 | 1 | 15    | 37  | 975   | 313 | 2004 |
| x | x | 13 | 1 | 20    | 10  | 779   | 261 | 2005 |
| x | x | 20 | 1 | 303   | 237 | 840   | 285 | 2006 |
| x | x | 16 | 1 | 498   | 343 | 828   | 293 | 2007 |
| x | x | 46 | 9 | 167   | 59  | 865   | 283 | 2008 |
| x | x | 17 | 1 | 216   | 94  | 779   | 261 | 2009 |
| x | x | 14 | - | 230   | 78  | 750   | 233 | 2010 |

Noch: 1.7 Absolventen/Abgänger 1992 bis 2010 an berufsbildenden Schulen nach Art der Beendigung und Schularten

| Jahr | Insgesamt |          |          | Abgangszeugnis |                   | Abschlusszeugnis |                   |
|------|-----------|----------|----------|----------------|-------------------|------------------|-------------------|
|      | insgesamt | männlich | weiblich | insgesamt      | darunter weiblich | insgesamt        | darunter weiblich |

**Berufsschulen**

|      |        |        |        |       |     |        |        |
|------|--------|--------|--------|-------|-----|--------|--------|
| 1992 | 15 503 | 6 320  | 9 183  | 1 240 | 742 | 14 263 | 8 441  |
| 1993 | 25 593 | 15 626 | 9 967  | 1 961 | 434 | 23 632 | 9 533  |
| 1994 | 29 059 | 17 987 | 11 072 | 2 081 | 501 | 26 978 | 10 571 |
| 1995 | 25 778 | 15 055 | 10 723 | 2 239 | 561 | 23 539 | 10 162 |
| 1996 | 26 003 | 15 731 | 10 272 | 2 503 | 608 | 23 500 | 9 664  |
| 1997 | 29 201 | 17 192 | 12 009 | 3 157 | 847 | 26 044 | 11 162 |
| 1998 | 29 902 | 18 246 | 11 656 | 3 235 | 700 | 26 667 | 10 956 |
| 1999 | 32 261 | 18 999 | 13 262 | 2 920 | 688 | 29 341 | 12 574 |
| 2000 | 32 009 | 18 988 | 13 021 | 2 865 | 580 | 29 144 | 12 441 |
| 2001 | 31 639 | 18 659 | 12 980 | 2 892 | 680 | 28 747 | 12 300 |
| 2002 | 31 044 | 18 187 | 12 857 | 3 080 | 660 | 27 964 | 12 197 |
| 2003 | 29 216 | 17 551 | 11 665 | 3 074 | 767 | 26 142 | 10 898 |
| 2004 | 26 759 | 15 810 | 10 949 | 2 360 | 511 | 24 399 | 10 438 |
| 2005 | 25 482 | 15 286 | 10 196 | 2 404 | 581 | 23 078 | 9 615  |
| 2006 | 25 120 | 15 295 | 9 825  | 2 396 | 519 | 22 724 | 9 306  |
| 2007 | 26 117 | 16 166 | 9 951  | 2 955 | 635 | 23 162 | 9 316  |
| 2008 | 25 414 | 16 095 | 9 319  | 2 766 | 545 | 22 648 | 8 774  |
| 2009 | 24 973 | 15 581 | 9 392  | 2 888 | 583 | 22 085 | 8 809  |
| 2010 | 23 807 | 14 661 | 9 146  | 2 608 | 568 | 21 199 | 8 578  |

**Berufsschulen**

|      |       |       |     |     |     |       |     |
|------|-------|-------|-----|-----|-----|-------|-----|
| 1992 | 712   | 467   | 245 | 487 | 157 | 225   | 88  |
| 1993 | 150   | 107   | 43  | 3   | 1   | 147   | 42  |
| 1994 | 677   | 408   | 269 | 47  | 17  | 630   | 252 |
| 1995 | 991   | 620   | 371 | 124 | 34  | 867   | 337 |
| 1996 | 1 531 | 1 008 | 523 | 200 | 19  | 1 331 | 504 |
| 1997 | 2 038 | 1 333 | 705 | 417 | 67  | 1 621 | 638 |
| 1998 | 2 043 | 1 388 | 655 | 269 | 37  | 1 774 | 618 |
| 1999 | 2 039 | 1 409 | 630 | 250 | 34  | 1 789 | 596 |
| 2000 | 2 007 | 1 391 | 616 | 240 | 29  | 1 767 | 587 |
| 2001 | 1 595 | 1 087 | 508 | 167 | 25  | 1 428 | 483 |
| 2002 | 1 718 | 1 120 | 598 | 173 | 25  | 1 545 | 573 |
| 2003 | 1 805 | 1 185 | 620 | 237 | 43  | 1 568 | 577 |
| 2004 | 1 950 | 1 291 | 659 | 217 | 36  | 1 733 | 623 |
| 2005 | 2 159 | 1 418 | 741 | 223 | 36  | 1 936 | 705 |
| 2006 | 2 135 | 1 367 | 768 | 237 | 64  | 1 898 | 704 |
| 2007 | 1 992 | 1 273 | 719 | 171 | 36  | 1 821 | 683 |
| 2008 | 1 853 | 1 262 | 591 | 207 | 52  | 1 646 | 539 |
| 2009 | 1 774 | 1 128 | 646 | 174 | 45  | 1 600 | 601 |
| 2010 | 1 617 | 1 091 | 526 | 158 | 34  | 1 459 | 492 |

| Darunter mit               |                   |                    |                   |                             |                   |                     |                   | Jahr |
|----------------------------|-------------------|--------------------|-------------------|-----------------------------|-------------------|---------------------|-------------------|------|
| allgemeiner Hochschulreife |                   | Fachhochschulreife |                   | zusätzlich zuerkanntem      |                   |                     |                   |      |
|                            |                   |                    |                   | mittleren Bildungsabschluss |                   | Hauptschulabschluss |                   |      |
| insgesamt                  | darunter weiblich | insgesamt          | darunter weiblich | insgesamt                   | darunter weiblich | insgesamt           | darunter weiblich |      |
| x                          | x                 | x                  | x                 | 25                          | 4                 | 6                   | -                 | 1992 |
| x                          | x                 | x                  | x                 | 1 501                       | 582               | 29                  | 10                | 1993 |
| x                          | x                 | x                  | x                 | 947                         | 562               | 22                  | 7                 | 1994 |
| x                          | x                 | x                  | x                 | 1 002                       | 729               | 44                  | 26                | 1995 |
| x                          | x                 | x                  | x                 | 329                         | 190               | 10                  | 8                 | 1996 |
| x                          | x                 | x                  | x                 | 12                          | 8                 | 15                  | 6                 | 1997 |
| x                          | x                 | x                  | x                 | 552                         | 390               | 24                  | 1                 | 1998 |
| x                          | x                 | 44                 | 2                 | 517                         | 400               | 7                   | 5                 | 1999 |
| x                          | x                 | 66                 | 5                 | 640                         | 472               | 12                  | 2                 | 2000 |
| x                          | x                 | 48                 | 2                 | 805                         | 571               | 24                  | 6                 | 2001 |
| x                          | x                 | 40                 | 3                 | 744                         | 500               | 40                  | 17                | 2002 |
| x                          | x                 | 27                 | 1                 | 7                           | 6                 | 29                  | 9                 | 2003 |
| x                          | x                 | 20                 | 1                 | 10                          | 4                 | 25                  | 11                | 2004 |
| x                          | x                 | 13                 | 1                 | 17                          | 9                 | 25                  | 2                 | 2005 |
| x                          | x                 | 20                 | 1                 | 285                         | 230               | 27                  | 4                 | 2006 |
| x                          | x                 | 16                 | 1                 | 478                         | 335               | 44                  | 20                | 2007 |
| x                          | x                 | 46                 | 9                 | 84                          | 34                | 50                  | 21                | 2008 |
| x                          | x                 | 17                 | 1                 | 107                         | 45                | 46                  | 15                | 2009 |
| x                          | x                 | 14                 | -                 | 124                         | 45                | 69                  | 22                | 2010 |

**(berufsbildende Förderschulen)**

|   |   |   |   |     |    |       |     |      |
|---|---|---|---|-----|----|-------|-----|------|
| x | x | x | x | -   | -  | -     | -   | 1992 |
| x | x | x | x | -   | -  | -     | -   | 1993 |
| x | x | x | x | 68  | 38 | 321   | 114 | 1994 |
| x | x | x | x | 37  | 21 | 300   | 119 | 1995 |
| x | x | x | x | 8   | -  | 810   | 313 | 1996 |
| x | x | x | x | 96  | 33 | 1 074 | 388 | 1997 |
| x | x | x | x | 37  | 27 | 1 004 | 313 | 1998 |
| x | x | - | - | 104 | 26 | 1 024 | 315 | 1999 |
| x | x | - | - | 12  | 7  | 939   | 294 | 2000 |
| x | x | - | - | 1   | -  | 715   | 228 | 2001 |
| x | x | - | - | 6   | 2  | 730   | 234 | 2002 |
| x | x | - | - | 1   | -  | 829   | 279 | 2003 |
| x | x | - | - | 5   | 33 | 950   | 302 | 2004 |
| x | x | - | - | 3   | 1  | 754   | 259 | 2005 |
| x | x | - | - | 18  | 7  | 813   | 281 | 2006 |
| x | x | - | - | 20  | 8  | 784   | 273 | 2007 |
| x | x | - | - | 83  | 25 | 815   | 262 | 2008 |
| x | x | - | - | 109 | 49 | 733   | 246 | 2009 |
| x | x | - | - | 106 | 33 | 681   | 211 | 2010 |

Noch: 1.7 Absolventen/Abgänger 1992 bis 2010 an berufsbildenden Schulen nach Art der Beendigung und Schularten

| Jahr | Insgesamt |          |          | Abgangszeugnis |                   | Abschlusszeugnis |                   |
|------|-----------|----------|----------|----------------|-------------------|------------------|-------------------|
|      | insgesamt | männlich | weiblich | insgesamt      | darunter weiblich | insgesamt        | darunter weiblich |

**Berufsgrundbildungsjahr und Berufsgrundbildungsjahr**

|      |       |       |       |     |     |       |     |
|------|-------|-------|-------|-----|-----|-------|-----|
| 1992 | 176   | 75    | 101   | 72  | 29  | 104   | 72  |
| 1993 | 451   | 147   | 304   | 139 | 99  | 312   | 205 |
| 1994 | 621   | 196   | 425   | 58  | 40  | 563   | 385 |
| 1995 | 607   | 255   | 352   | 61  | 33  | 546   | 319 |
| 1996 | 572   | 274   | 298   | 62  | 30  | 510   | 268 |
| 1997 | 935   | 520   | 415   | 114 | 22  | 821   | 393 |
| 1998 | 1 013 | 631   | 382   | 144 | 35  | 869   | 347 |
| 1999 | 1 332 | 911   | 421   | 187 | 41  | 1 145 | 380 |
| 2000 | 1 575 | 1 082 | 493   | 254 | 48  | 1 321 | 445 |
| 2001 | 1 717 | 1 346 | 371   | 320 | 58  | 1 397 | 313 |
| 2002 | 2 062 | 1 429 | 633   | 409 | 106 | 1 653 | 527 |
| 2003 | 2 479 | 1 758 | 721   | 375 | 69  | 2 104 | 652 |
| 2004 | 2 796 | 1 922 | 874   | 480 | 117 | 2 316 | 757 |
| 2005 | 3 354 | 2 371 | 983   | 662 | 128 | 2 692 | 855 |
| 2006 | 3 584 | 2 502 | 1 082 | 645 | 156 | 2 939 | 926 |
| 2007 | 3 016 | 2 058 | 958   | 585 | 158 | 2 431 | 800 |
| 2008 | 2 601 | 1 663 | 938   | 486 | 144 | 2 115 | 794 |
| 2009 | 1 472 | 935   | 537   | 332 | 105 | 1 140 | 432 |
| 2010 | 1 213 | 742   | 471   | 405 | 138 | 808   | 333 |

**Berufsgrundbildungsjahr**

|      |       |       |       |     |     |       |     |
|------|-------|-------|-------|-----|-----|-------|-----|
| 1992 | 176   | 75    | 101   | 72  | 29  | 104   | 72  |
| 1993 | 451   | 147   | 304   | 139 | 99  | 312   | 205 |
| 1994 | 621   | 196   | 425   | 58  | 40  | 563   | 385 |
| 1995 | 607   | 255   | 352   | 61  | 33  | 546   | 319 |
| 1996 | 572   | 274   | 298   | 62  | 30  | 510   | 268 |
| 1997 | 935   | 520   | 415   | 114 | 22  | 821   | 393 |
| 1998 | 1 006 | 629   | 377   | 144 | 35  | 862   | 342 |
| 1999 | 1 322 | 908   | 414   | 187 | 41  | 1 135 | 373 |
| 2000 | 1 548 | 1 061 | 487   | 254 | 48  | 1 294 | 439 |
| 2001 | 1 675 | 1 328 | 347   | 320 | 58  | 1 355 | 289 |
| 2002 | 2 027 | 1 413 | 614   | 407 | 106 | 1 620 | 508 |
| 2003 | 2 453 | 1 745 | 708   | 374 | 68  | 2 079 | 640 |
| 2004 | 2 775 | 1 914 | 861   | 480 | 117 | 2 295 | 744 |
| 2005 | 3 335 | 2 364 | 971   | 661 | 128 | 2 674 | 843 |
| 2006 | 3 568 | 2 491 | 1 077 | 645 | 156 | 2 923 | 921 |
| 2007 | 2 999 | 2 049 | 950   | 585 | 158 | 2 414 | 792 |
| 2008 | 2 601 | 1 663 | 938   | 486 | 144 | 2 115 | 794 |
| 2009 | 1 472 | 935   | 537   | 332 | 105 | 1 140 | 432 |
| 2010 | 1 213 | 742   | 471   | 405 | 138 | 808   | 333 |

| Darunter mit               |                   |                    |                   |                             |                   |                     |                   | Jahr |
|----------------------------|-------------------|--------------------|-------------------|-----------------------------|-------------------|---------------------|-------------------|------|
| allgemeiner Hochschulreife |                   | Fachhochschulreife |                   | zusätzlich zuerkanntem      |                   |                     |                   |      |
|                            |                   |                    |                   | mittleren Bildungsabschluss |                   | Hauptschulabschluss |                   |      |
| insgesamt                  | darunter weiblich | insgesamt          | darunter weiblich | insgesamt                   | darunter weiblich | insgesamt           | darunter weiblich |      |

**(berufsbildende Förderschulen)**

|   |   |   |   |   |   |       |     |      |
|---|---|---|---|---|---|-------|-----|------|
| x | x | x | x | x | x | 104   | 72  | 1992 |
| x | x | x | x | x | x | 312   | 205 | 1993 |
| x | x | x | x | x | x | 563   | 385 | 1994 |
| x | x | x | x | x | x | 546   | 319 | 1995 |
| x | x | x | x | x | x | 510   | 268 | 1996 |
| x | x | x | x | x | x | 821   | 393 | 1997 |
| x | x | x | x | x | x | 869   | 347 | 1998 |
| x | x | x | x | x | x | 1 145 | 380 | 1999 |
| x | x | x | x | x | x | 1 321 | 445 | 2000 |
| x | x | x | x | x | x | 1 397 | 313 | 2001 |
| x | x | x | x | x | x | 1 653 | 527 | 2002 |
| x | x | x | x | x | x | 2 104 | 652 | 2003 |
| x | x | x | x | x | x | 2 316 | 757 | 2004 |
| x | x | x | x | x | x | 2 692 | 855 | 2005 |
| x | x | x | x | x | x | 3     | -   | 2006 |
| x | x | x | x | x | x | 7     | 3   | 2007 |
| x | x | x | x | x | x | 10    | 1   | 2008 |
| x | x | x | x | x | x | 9     | 1   | 2009 |
| x | x | x | x | x | x | 18    | 12  | 2010 |

|   |   |   |   |   |   |       |     |      |
|---|---|---|---|---|---|-------|-----|------|
| x | x | x | x | x | x | 104   | 72  | 1992 |
| x | x | x | x | x | x | 312   | 205 | 1993 |
| x | x | x | x | x | x | 563   | 385 | 1994 |
| x | x | x | x | x | x | 546   | 319 | 1995 |
| x | x | x | x | x | x | 510   | 268 | 1996 |
| x | x | x | x | x | x | 821   | 393 | 1997 |
| x | x | x | x | x | x | 862   | 342 | 1998 |
| x | x | x | x | x | x | 1 135 | 373 | 1999 |
| x | x | x | x | x | x | 1 294 | 439 | 2000 |
| x | x | x | x | x | x | 1 355 | 289 | 2001 |
| x | x | x | x | x | x | 1 620 | 508 | 2002 |
| x | x | x | x | x | x | 2 079 | 640 | 2003 |
| x | x | x | x | x | x | 2 295 | 744 | 2004 |
| x | x | x | x | x | x | 2 674 | 843 | 2005 |
| x | x | x | x | x | x | 3     | -   | 2006 |
| x | x | x | x | x | x | 7     | 3   | 2007 |
| x | x | x | x | x | x | 10    | 1   | 2008 |
| x | x | x | x | x | x | 9     | 1   | 2009 |
| x | x | x | x | x | x | 18    | 12  | 2010 |

Noch: 1.7 Absolventen/Abgänger 1992 bis 2010 an berufsbildenden Schulen nach Art der Beendigung und Schularten

| Jahr | Insgesamt |          |          | Abgangszeugnis |                   | Abschlusszeugnis |                   |
|------|-----------|----------|----------|----------------|-------------------|------------------|-------------------|
|      | insgesamt | männlich | weiblich | insgesamt      | darunter weiblich | insgesamt        | darunter weiblich |

**Berufsgrundbildungsjahr**

|      |    |    |    |   |   |    |    |
|------|----|----|----|---|---|----|----|
| 1992 | -  | -  | -  | - | - | -  | -  |
| 1993 | -  | -  | -  | - | - | -  | -  |
| 1994 | -  | -  | -  | - | - | -  | -  |
| 1995 | -  | -  | -  | - | - | -  | -  |
| 1996 | -  | -  | -  | - | - | -  | -  |
| 1997 | -  | -  | -  | - | - | -  | -  |
| 1998 | 7  | 2  | 5  | - | - | 7  | 5  |
| 1999 | 10 | 3  | 7  | - | - | 10 | 7  |
| 2000 | 27 | 21 | 6  | - | - | 27 | 6  |
| 2001 | 42 | 18 | 24 | - | - | 42 | 24 |
| 2002 | 35 | 16 | 19 | 2 | - | 33 | 19 |
| 2003 | 26 | 13 | 13 | 1 | 1 | 25 | 12 |
| 2004 | 21 | 8  | 13 | - | - | 21 | 13 |
| 2005 | 19 | 7  | 12 | 1 | - | 18 | 12 |
| 2006 | 16 | 11 | 5  | - | - | 16 | 5  |
| 2007 | 17 | 9  | 8  | - | - | 17 | 8  |
| 2008 | -  | -  | -  | - | - | -  | -  |
| 2009 | -  | -  | -  | - | - | -  | -  |
| 2010 | -  | -  | -  | - | - | -  | -  |

**Berufsvorbereitungsjahr und Berufsvorbereitungsjahr**

|      |       |       |       |       |     |       |       |
|------|-------|-------|-------|-------|-----|-------|-------|
| 1992 | 852   | 548   | 304   | 223   | 64  | 629   | 240   |
| 1993 | 990   | 673   | 317   | 355   | 95  | 635   | 222   |
| 1994 | 1 352 | 912   | 440   | 330   | 68  | 1 022 | 372   |
| 1995 | 1 574 | 947   | 627   | 437   | 136 | 1 137 | 491   |
| 1996 | 2 263 | 1 305 | 958   | 518   | 134 | 1 745 | 824   |
| 1997 | 2 661 | 1 607 | 1 054 | 617   | 173 | 2 044 | 881   |
| 1998 | 4 272 | 2 616 | 1 656 | 879   | 234 | 3 393 | 1 422 |
| 1999 | 3 834 | 2 421 | 1 413 | 855   | 288 | 2 979 | 1 125 |
| 2000 | 3 603 | 2 345 | 1 258 | 945   | 291 | 2 658 | 967   |
| 2001 | 3 819 | 2 549 | 1 270 | 1 070 | 363 | 2 749 | 907   |
| 2002 | 3 775 | 2 456 | 1 319 | 1 119 | 364 | 2 656 | 955   |
| 2003 | 3 337 | 2 206 | 1 131 | 582   | 178 | 2 755 | 953   |
| 2004 | 4 238 | 2 708 | 1 530 | 823   | 304 | 3 415 | 1 226 |
| 2005 | 3 695 | 2 448 | 1 247 | 771   | 259 | 2 924 | 988   |
| 2006 | 3 406 | 2 187 | 1 219 | 1 168 | 395 | 2 238 | 824   |
| 2007 | 2 833 | 1 748 | 1 085 | 972   | 353 | 1 861 | 732   |
| 2008 | 2 258 | 1 411 | 847   | 801   | 265 | 1 457 | 582   |
| 2009 | 1 919 | 1 153 | 766   | 629   | 218 | 1 290 | 548   |
| 2010 | 1 648 | 1 031 | 617   | 601   | 213 | 1 047 | 404   |

| Darunter mit               |                   |                    |                   |                             |                   |                     |                   | Jahr |
|----------------------------|-------------------|--------------------|-------------------|-----------------------------|-------------------|---------------------|-------------------|------|
| allgemeiner Hochschulreife |                   | Fachhochschulreife |                   | zusätzlich zuerkanntem      |                   |                     |                   |      |
|                            |                   |                    |                   | mittleren Bildungsabschluss |                   | Hauptschulabschluss |                   |      |
| insgesamt                  | darunter weiblich | insgesamt          | darunter weiblich | insgesamt                   | darunter weiblich | insgesamt           | darunter weiblich |      |

**(berufsbildende Förderschulen)**

|   |   |   |   |   |   |    |    |      |
|---|---|---|---|---|---|----|----|------|
| x | x | x | x | x | x | -  | -  | 1992 |
| x | x | x | x | x | x | -  | -  | 1993 |
| x | x | x | x | x | x | -  | -  | 1994 |
| x | x | x | x | x | x | -  | -  | 1995 |
| x | x | x | x | x | x | -  | -  | 1996 |
| x | x | x | x | x | x | -  | -  | 1997 |
| x | x | x | x | x | x | 7  | 5  | 1998 |
| x | x | x | x | x | x | 10 | 7  | 1999 |
| x | x | x | x | x | x | 27 | 6  | 2000 |
| x | x | x | x | x | x | 42 | 24 | 2001 |
| x | x | x | x | x | x | 33 | 19 | 2002 |
| x | x | x | x | x | x | 25 | 12 | 2003 |
| x | x | x | x | x | x | 21 | 13 | 2004 |
| x | x | x | x | x | x | 18 | 12 | 2005 |
| x | x | x | x | x | x | -  | -  | 2006 |
| x | x | x | x | x | x | -  | -  | 2007 |
| x | x | x | x | x | x | -  | -  | 2008 |
| x | x | x | x | x | x | -  | -  | 2009 |
| x | x | x | x | x | x | -  | -  | 2010 |

**(berufsbildende Förderschulen)**

|   |   |   |   |   |   |       |     |      |
|---|---|---|---|---|---|-------|-----|------|
| x | x | x | x | x | x | .     | .   | 1992 |
| x | x | x | x | x | x | 290   | 97  | 1993 |
| x | x | x | x | x | x | 546   | 206 | 1994 |
| x | x | x | x | x | x | 668   | 247 | 1995 |
| x | x | x | x | x | x | 813   | 327 | 1996 |
| x | x | x | x | x | x | 957   | 353 | 1997 |
| x | x | x | x | x | x | 1 298 | 456 | 1998 |
| x | x | x | x | x | x | 1 433 | 454 | 1999 |
| x | x | x | x | x | x | 1 632 | 537 | 2000 |
| x | x | x | x | x | x | 1 615 | 498 | 2001 |
| x | x | x | x | x | x | 1 603 | 544 | 2002 |
| x | x | x | x | x | x | 1 484 | 439 | 2003 |
| x | x | x | x | x | x | 2 010 | 734 | 2004 |
| x | x | x | x | x | x | 1 810 | 609 | 2005 |
| x | x | x | x | x | x | 2 238 | 824 | 2006 |
| x | x | x | x | x | x | 1 861 | 732 | 2007 |
| x | x | x | x | x | x | 1 457 | 582 | 2008 |
| x | x | x | x | x | x | 1 290 | 548 | 2009 |
| x | x | x | x | x | x | 605   | 214 | 2010 |

Noch: 1.7 Absolventen/Abgänger 1992 bis 2010 an berufsbildenden Schulen nach Art der Beendigung und Schularten

| Jahr | Insgesamt |          |          | Abgangszeugnis |                   | Abschlusszeugnis |                   |
|------|-----------|----------|----------|----------------|-------------------|------------------|-------------------|
|      | insgesamt | männlich | weiblich | insgesamt      | darunter weiblich | insgesamt        | darunter weiblich |

**Berufsvorbereitungsjahr**

|      |       |       |       |     |     |       |       |
|------|-------|-------|-------|-----|-----|-------|-------|
| 1992 | 653   | 397   | 256   | 178 | 53  | 475   | 203   |
| 1993 | 832   | 565   | 267   | 341 | 91  | 491   | 176   |
| 1994 | 1 192 | 817   | 375   | 295 | 56  | 897   | 319   |
| 1995 | 1 379 | 839   | 540   | 379 | 121 | 1 000 | 419   |
| 1996 | 2 064 | 1 193 | 871   | 489 | 124 | 1 575 | 747   |
| 1997 | 2 416 | 1 471 | 945   | 582 | 159 | 1 834 | 786   |
| 1998 | 3 339 | 2 038 | 1 301 | 732 | 188 | 2 607 | 1 113 |
| 1999 | 2 800 | 1 737 | 1 063 | 735 | 254 | 2 065 | 809   |
| 2000 | 2 635 | 1 707 | 928   | 797 | 262 | 1 838 | 666   |
| 2001 | 2 772 | 1 881 | 891   | 885 | 297 | 1 887 | 594   |
| 2002 | 2 827 | 1 867 | 960   | 968 | 317 | 1 859 | 643   |
| 2003 | 2 422 | 1 603 | 819   | 466 | 146 | 1 956 | 673   |
| 2004 | 3 144 | 1 995 | 1 149 | 714 | 272 | 2 430 | 877   |
| 2005 | 2 511 | 1 674 | 837   | 631 | 218 | 1 880 | 619   |
| 2006 | 2 149 | 1 381 | 768   | 749 | 264 | 1 400 | 504   |
| 2007 | 1 729 | 1 069 | 660   | 662 | 242 | 1 067 | 418   |
| 2008 | 1 301 | 846   | 455   | 556 | 177 | 745   | 278   |
| 2009 | 1 077 | 661   | 416   | 410 | 141 | 667   | 275   |
| 2010 | 851   | 544   | 307   | 358 | 123 | 493   | 184   |

**Berufsvorbereitungsjahr**

|      |       |     |     |     |     |       |     |
|------|-------|-----|-----|-----|-----|-------|-----|
| 1992 | 199   | 151 | 48  | 45  | 11  | 154   | 37  |
| 1993 | 158   | 108 | 50  | 14  | 4   | 144   | 46  |
| 1994 | 160   | 95  | 65  | 35  | 12  | 125   | 53  |
| 1995 | 195   | 108 | 87  | 58  | 15  | 137   | 72  |
| 1996 | 199   | 112 | 87  | 29  | 10  | 170   | 77  |
| 1997 | 245   | 136 | 109 | 35  | 14  | 210   | 95  |
| 1998 | 933   | 578 | 355 | 147 | 46  | 786   | 309 |
| 1999 | 1 034 | 684 | 350 | 120 | 34  | 914   | 316 |
| 2000 | 968   | 638 | 330 | 148 | 29  | 820   | 301 |
| 2001 | 1 047 | 668 | 379 | 185 | 66  | 862   | 313 |
| 2002 | 948   | 589 | 359 | 151 | 47  | 797   | 312 |
| 2003 | 915   | 603 | 312 | 116 | 32  | 799   | 280 |
| 2004 | 1 094 | 713 | 381 | 109 | 32  | 985   | 349 |
| 2005 | 1 184 | 774 | 410 | 140 | 41  | 1 044 | 369 |
| 2006 | 1 257 | 806 | 451 | 419 | 131 | 838   | 320 |
| 2007 | 1 104 | 679 | 425 | 310 | 111 | 794   | 314 |
| 2008 | 957   | 565 | 392 | 245 | 88  | 712   | 304 |
| 2009 | 842   | 492 | 350 | 219 | 77  | 623   | 273 |
| 2010 | 797   | 487 | 310 | 243 | 90  | 554   | 220 |



| Darunter mit               |                   |                    |                   |                             |                   |                     |                   | Jahr |
|----------------------------|-------------------|--------------------|-------------------|-----------------------------|-------------------|---------------------|-------------------|------|
| allgemeiner Hochschulreife |                   | Fachhochschulreife |                   | zusätzlich zuerkanntem      |                   |                     |                   |      |
|                            |                   |                    |                   | mittleren Bildungsabschluss |                   | Hauptschulabschluss |                   |      |
| insgesamt                  | darunter weiblich | insgesamt          | darunter weiblich | insgesamt                   | darunter weiblich | insgesamt           | darunter weiblich |      |
| x                          | x                 | x                  | x                 | x                           | x                 | .                   | .                 | 1992 |
| x                          | x                 | x                  | x                 | x                           | x                 | 242                 | 76                | 1993 |
| x                          | x                 | x                  | x                 | x                           | x                 | 452                 | 157               | 1994 |
| x                          | x                 | x                  | x                 | x                           | x                 | 556                 | 188               | 1995 |
| x                          | x                 | x                  | x                 | x                           | x                 | 666                 | 259               | 1996 |
| x                          | x                 | x                  | x                 | x                           | x                 | 779                 | 268               | 1997 |
| x                          | x                 | x                  | x                 | x                           | x                 | 853                 | 288               | 1998 |
| x                          | x                 | x                  | x                 | x                           | x                 | 901                 | 257               | 1999 |
| x                          | x                 | x                  | x                 | x                           | x                 | 969                 | 288               | 2000 |
| x                          | x                 | x                  | x                 | x                           | x                 | 1 018               | 286               | 2001 |
| x                          | x                 | x                  | x                 | x                           | x                 | 996                 | 312               | 2002 |
| x                          | x                 | x                  | x                 | x                           | x                 | 884                 | 228               | 2003 |
| x                          | x                 | x                  | x                 | x                           | x                 | 1 313               | 474               | 2004 |
| x                          | x                 | x                  | x                 | x                           | x                 | 1 062               | 336               | 2005 |
| x                          | x                 | x                  | x                 | x                           | x                 | 1 400               | 504               | 2006 |
| x                          | x                 | x                  | x                 | x                           | x                 | 1 067               | 418               | 2007 |
| x                          | x                 | x                  | x                 | x                           | x                 | 745                 | 278               | 2008 |
| x                          | x                 | x                  | x                 | x                           | x                 | 667                 | 275               | 2009 |
| x                          | x                 | x                  | x                 | x                           | x                 | 267                 | 76                | 2010 |

**(berufsbildende Förderschulen)**

|   |   |   |   |   |   |     |     |      |
|---|---|---|---|---|---|-----|-----|------|
| x | x | x | x | x | x | .   | .   | 1992 |
| x | x | x | x | x | x | 48  | 21  | 1993 |
| x | x | x | x | x | x | 94  | 49  | 1994 |
| x | x | x | x | x | x | 112 | 59  | 1995 |
| x | x | x | x | x | x | 147 | 68  | 1996 |
| x | x | x | x | x | x | 178 | 85  | 1997 |
| x | x | x | x | x | x | 445 | 168 | 1998 |
| x | x | x | x | x | x | 532 | 197 | 1999 |
| x | x | x | x | x | x | 663 | 249 | 2000 |
| x | x | x | x | x | x | 597 | 212 | 2001 |
| x | x | x | x | x | x | 607 | 232 | 2002 |
| x | x | x | x | x | x | 600 | 211 | 2003 |
| x | x | x | x | x | x | 697 | 260 | 2004 |
| x | x | x | x | x | x | 748 | 273 | 2005 |
| x | x | x | x | x | x | 838 | 320 | 2006 |
| x | x | x | x | x | x | 794 | 314 | 2007 |
| x | x | x | x | x | x | 712 | 304 | 2008 |
| x | x | x | x | x | x | 623 | 273 | 2009 |
| x | x | x | x | x | x | 338 | 138 | 2010 |

Noch: 1.7 Absolventen/Abgänger 1992 bis 2010 an berufsbildenden Schulen nach Art der Beendigung und Schularten

| Jahr | Insgesamt |          |          | Abgangszeugnis |                   | Abschlusszeugnis |                   |
|------|-----------|----------|----------|----------------|-------------------|------------------|-------------------|
|      | insgesamt | männlich | weiblich | insgesamt      | darunter weiblich | insgesamt        | darunter weiblich |

**berufsvorbereitende**

|      |       |       |       |   |   |       |       |
|------|-------|-------|-------|---|---|-------|-------|
| 1992 | 237   | 162   | 75    | x | x | 237   | 75    |
| 1993 | 1 086 | 759   | 327   | x | x | 1 086 | 327   |
| 1994 | 2 909 | 2 001 | 908   | x | x | 2 909 | 908   |
| 1995 | 3 281 | 2 254 | 1 027 | x | x | 3 281 | 1 027 |
| 1996 | 3 981 | 2 764 | 1 217 | x | x | 3 981 | 1 217 |
| 1997 | 4 752 | 3 290 | 1 462 | x | x | 4 752 | 1 462 |
| 1998 | 3 336 | 2 203 | 1 133 | x | x | 3 336 | 1 133 |
| 1999 | 3 102 | 2 047 | 1 055 | x | x | 3 102 | 1 055 |
| 2000 | 3 776 | 2 521 | 1 255 | x | x | 3 776 | 1 255 |
| 2001 | 4 004 | 2 667 | 1 337 | x | x | 4 004 | 1 337 |
| 2002 | 4 657 | 3 050 | 1 607 | x | x | 4 657 | 1 607 |
| 2003 | 5 413 | 3 501 | 1 912 | x | x | 5 413 | 1 912 |
| 2004 | 4 768 | 3 059 | 1 709 | x | x | 4 768 | 1 709 |
| 2005 | 4 684 | 3 058 | 1 626 | x | x | 4 684 | 1 626 |
| 2006 | 4 686 | 3 044 | 1 642 | x | x | 4 686 | 1 642 |
| 2007 | 4 051 | 2 578 | 1 473 | x | x | 4 051 | 1 473 |
| 2008 | 3 405 | 2 112 | 1 293 | x | x | 3 405 | 1 293 |
| 2009 | 2 892 | 1 806 | 1 086 | x | x | 2 892 | 1 086 |
| 2010 | 2 518 | 1 545 | 973   | x | x | 2 518 | 973   |

**BvB**

|      |       |       |     |   |   |       |     |
|------|-------|-------|-----|---|---|-------|-----|
| 1992 | .     | .     | .   | . | . | .     | .   |
| 1993 | .     | .     | .   | . | . | .     | .   |
| 1994 | .     | .     | .   | . | . | .     | .   |
| 1995 | .     | .     | .   | . | . | .     | .   |
| 1996 | .     | .     | .   | . | . | .     | .   |
| 1997 | .     | .     | .   | . | . | .     | .   |
| 1998 | .     | .     | .   | . | . | .     | .   |
| 1999 | .     | .     | .   | . | . | .     | .   |
| 2000 | .     | .     | .   | . | . | .     | .   |
| 2001 | .     | .     | .   | . | . | .     | .   |
| 2002 | .     | .     | .   | . | . | .     | .   |
| 2003 | .     | .     | .   | . | . | .     | .   |
| 2004 | .     | .     | .   | . | . | .     | .   |
| 2005 | 2 708 | 1 782 | 926 | x | x | 2 708 | 926 |
| 2006 | 2 684 | 1 745 | 939 | x | x | 2 684 | 939 |
| 2007 | 2 271 | 1 460 | 811 | x | x | 2 271 | 811 |
| 2008 | 1 864 | 1 131 | 733 | x | x | 1 864 | 733 |
| 2009 | 1 622 | 1 003 | 619 | x | x | 1 622 | 619 |
| 2010 | 1 310 | 813   | 497 | x | x | 1 310 | 497 |

| Darunter mit               |                   |                    |                   |                             |                   |                     |                   | Jahr |
|----------------------------|-------------------|--------------------|-------------------|-----------------------------|-------------------|---------------------|-------------------|------|
| allgemeiner Hochschulreife |                   | Fachhochschulreife |                   | zusätzlich zuerkanntem      |                   |                     |                   |      |
|                            |                   |                    |                   | mittleren Bildungsabschluss |                   | Hauptschulabschluss |                   |      |
| insgesamt                  | darunter weiblich | insgesamt          | darunter weiblich | insgesamt                   | darunter weiblich | insgesamt           | darunter weiblich |      |

### Bildungsmaßnahmen

|   |   |   |   |   |   |   |   |      |
|---|---|---|---|---|---|---|---|------|
| X | X | X | X | X | X | X | X | 1992 |
| X | X | X | X | X | X | X | X | 1993 |
| X | X | X | X | X | X | X | X | 1994 |
| X | X | X | X | X | X | X | X | 1995 |
| X | X | X | X | X | X | X | X | 1996 |
| X | X | X | X | X | X | X | X | 1997 |
| X | X | X | X | X | X | X | X | 1998 |
| X | X | X | X | X | X | X | X | 1999 |
| X | X | X | X | X | X | X | X | 2000 |
| X | X | X | X | X | X | X | X | 2001 |
| X | X | X | X | X | X | X | X | 2002 |
| X | X | X | X | X | X | X | X | 2003 |
| X | X | X | X | X | X | X | X | 2004 |
| X | X | X | X | X | X | X | X | 2005 |
| X | X | X | X | X | X | X | X | 2006 |
| X | X | X | X | X | X | X | X | 2007 |
| X | X | X | X | X | X | X | X | 2008 |
| X | X | X | X | X | X | X | X | 2009 |
| X | X | X | X | X | X | X | X | 2010 |

|   |   |   |   |   |   |   |   |      |
|---|---|---|---|---|---|---|---|------|
| . | . | . | . | . | . | . | . | 1992 |
| . | . | . | . | . | . | . | . | 1993 |
| . | . | . | . | . | . | . | . | 1994 |
| . | . | . | . | . | . | . | . | 1995 |
| . | . | . | . | . | . | . | . | 1996 |
| . | . | . | . | . | . | . | . | 1997 |
| . | . | . | . | . | . | . | . | 1998 |
| . | . | . | . | . | . | . | . | 1999 |
| . | . | . | . | . | . | . | . | 2000 |
| . | . | . | . | . | . | . | . | 2001 |
| . | . | . | . | . | . | . | . | 2002 |
| . | . | . | . | . | . | . | . | 2003 |
| . | . | . | . | . | . | . | . | 2004 |
| X | X | X | X | X | X | X | X | 2005 |
| X | X | X | X | X | X | X | X | 2006 |
| X | X | X | X | X | X | X | X | 2007 |
| X | X | X | X | X | X | X | X | 2008 |
| X | X | X | X | X | X | X | X | 2009 |
| X | X | X | X | X | X | X | X | 2010 |

Noch: 1.7 Absolventen/Abgänger 1992 bis 2010 an berufsbildenden Schulen nach Art der Beendigung und Schularten

| Jahr | Insgesamt |          |          | Abgangszeugnis |                   | Abschlusszeugnis |                   |
|------|-----------|----------|----------|----------------|-------------------|------------------|-------------------|
|      | insgesamt | männlich | weiblich | insgesamt      | darunter weiblich | insgesamt        | darunter weiblich |

**BvB-rehaspezifisch**

|      |       |       |       |   |   |       |       |
|------|-------|-------|-------|---|---|-------|-------|
| 1992 | 237   | 162   | 75    | x | x | 237   | 75    |
| 1993 | 1 086 | 759   | 327   | x | x | 1 086 | 327   |
| 1994 | 2 909 | 2 001 | 908   | x | x | 2 909 | 908   |
| 1995 | 3 281 | 2 254 | 1 027 | x | x | 3 281 | 1 027 |
| 1996 | 3 981 | 2 764 | 1 217 | x | x | 3 981 | 1 217 |
| 1997 | 4 752 | 3 290 | 1 462 | x | x | 4 752 | 1 462 |
| 1998 | 3 336 | 2 203 | 1 133 | x | x | 3 336 | 1 133 |
| 1999 | 3 102 | 2 047 | 1 055 | x | x | 3 102 | 1 055 |
| 2000 | 3 776 | 2 521 | 1 255 | x | x | 3 776 | 1 255 |
| 2001 | 4 004 | 2 667 | 1 337 | x | x | 4 004 | 1 337 |
| 2002 | 4 657 | 3 050 | 1 607 | x | x | 4 657 | 1 607 |
| 2003 | 5 413 | 3 501 | 1 912 | x | x | 5 413 | 1 912 |
| 2004 | 4 768 | 3 059 | 1 709 | x | x | 4 768 | 1 709 |
| 2005 | 1 976 | 1 276 | 700   | x | x | 1 976 | 700   |
| 2006 | 1 652 | 1 084 | 568   | x | x | 1 652 | 568   |
| 2007 | 1 429 | 917   | 512   | x | x | 1 429 | 512   |
| 2008 | 1 279 | 828   | 451   | x | x | 1 279 | 451   |
| 2009 | 1 173 | 758   | 415   | x | x | 1 173 | 415   |
| 2010 | 1 132 | 692   | 440   | x | x | 1 132 | 440   |

**Einstiegsqualifizierung**

|      |     |     |     |   |   |     |     |
|------|-----|-----|-----|---|---|-----|-----|
| 1992 | .   | .   | .   | . | . | .   | .   |
| 1993 | .   | .   | .   | . | . | .   | .   |
| 1994 | .   | .   | .   | . | . | .   | .   |
| 1995 | .   | .   | .   | . | . | .   | .   |
| 1996 | .   | .   | .   | . | . | .   | .   |
| 1997 | .   | .   | .   | . | . | .   | .   |
| 1998 | .   | .   | .   | . | . | .   | .   |
| 1999 | .   | .   | .   | . | . | .   | .   |
| 2000 | .   | .   | .   | . | . | .   | .   |
| 2001 | .   | .   | .   | . | . | .   | .   |
| 2002 | .   | .   | .   | . | . | .   | .   |
| 2003 | .   | .   | .   | . | . | .   | .   |
| 2004 | .   | .   | .   | . | . | .   | .   |
| 2005 | .   | .   | .   | . | . | .   | .   |
| 2006 | 350 | 215 | 135 | x | x | 350 | 135 |
| 2007 | 351 | 201 | 150 | x | x | 351 | 150 |
| 2008 | 262 | 153 | 109 | x | x | 262 | 109 |
| 2009 | 97  | 45  | 52  | x | x | 97  | 52  |
| 2010 | 76  | 40  | 36  | x | x | 76  | 36  |

| Darunter mit               |                   |                    |                   |                             |                   |                     |                   | Jahr |
|----------------------------|-------------------|--------------------|-------------------|-----------------------------|-------------------|---------------------|-------------------|------|
| allgemeiner Hochschulreife |                   | Fachhochschulreife |                   | zusätzlich zuerkanntem      |                   |                     |                   |      |
|                            |                   |                    |                   | mittleren Bildungsabschluss |                   | Hauptschulabschluss |                   |      |
| insgesamt                  | darunter weiblich | insgesamt          | darunter weiblich | insgesamt                   | darunter weiblich | insgesamt           | darunter weiblich |      |

(einschl. Förderlehrgänge F1, F2, F3, BBE, GAL)

|   |   |   |   |   |   |   |   |      |
|---|---|---|---|---|---|---|---|------|
| X | X | X | X | X | X | X | X | 1992 |
| X | X | X | X | X | X | X | X | 1993 |
| X | X | X | X | X | X | X | X | 1994 |
| X | X | X | X | X | X | X | X | 1995 |
| X | X | X | X | X | X | X | X | 1996 |
| X | X | X | X | X | X | X | X | 1997 |
| X | X | X | X | X | X | X | X | 1998 |
| X | X | X | X | X | X | X | X | 1999 |
| X | X | X | X | X | X | X | X | 2000 |
| X | X | X | X | X | X | X | X | 2001 |
| X | X | X | X | X | X | X | X | 2002 |
| X | X | X | X | X | X | X | X | 2003 |
| X | X | X | X | X | X | X | X | 2004 |
| X | X | X | X | X | X | X | X | 2005 |
| X | X | X | X | X | X | X | X | 2006 |
| X | X | X | X | X | X | X | X | 2007 |
| X | X | X | X | X | X | X | X | 2008 |
| X | X | X | X | X | X | X | X | 2009 |
| X | X | X | X | X | X | X | X | 2010 |

### Jugendlicher

|   |   |   |   |   |   |   |   |      |
|---|---|---|---|---|---|---|---|------|
| . | . | . | . | . | . | . | . | 1992 |
| . | . | . | . | . | . | . | . | 1993 |
| . | . | . | . | . | . | . | . | 1994 |
| . | . | . | . | . | . | . | . | 1995 |
| . | . | . | . | . | . | . | . | 1996 |
| . | . | . | . | . | . | . | . | 1997 |
| . | . | . | . | . | . | . | . | 1998 |
| . | . | . | . | . | . | . | . | 1999 |
| . | . | . | . | . | . | . | . | 2000 |
| . | . | . | . | . | . | . | . | 2001 |
| . | . | . | . | . | . | . | . | 2002 |
| . | . | . | . | . | . | . | . | 2003 |
| . | . | . | . | . | . | . | . | 2004 |
| . | . | . | . | . | . | . | . | 2005 |
| X | X | X | X | X | X | X | X | 2006 |
| X | X | X | X | X | X | X | X | 2007 |
| X | X | X | X | X | X | X | X | 2008 |
| X | X | X | X | X | X | X | X | 2009 |
| X | X | X | X | X | X | X | X | 2010 |

Noch: 1.7 Absolventen/Abgänger 1992 bis 2010 an berufsbildenden Schulen nach Art der Beendigung und Schularten

| Jahr | Insgesamt |          |          | Abgangszeugnis |                   | Abschlusszeugnis |                   |
|------|-----------|----------|----------|----------------|-------------------|------------------|-------------------|
|      | insgesamt | männlich | weiblich | insgesamt      | darunter weiblich | insgesamt        | darunter weiblich |

**Berufliche**

|      |       |       |       |     |     |       |       |
|------|-------|-------|-------|-----|-----|-------|-------|
| 1992 | 2 384 | 1 644 | 740   | 110 | 35  | 2 274 | 705   |
| 1993 | 1 382 | 898   | 484   | 89  | 37  | 1 293 | 447   |
| 1994 | 1 334 | 605   | 729   | 209 | 123 | 1 125 | 606   |
| 1995 | 2 770 | 1 435 | 1 335 | 284 | 119 | 2 486 | 1 216 |
| 1996 | 2 009 | 1 028 | 981   | 240 | 118 | 1 769 | 863   |
| 1997 | 2 263 | 1 179 | 1 084 | 186 | 109 | 2 077 | 975   |
| 1998 | 2 122 | 1 077 | 1 045 | 210 | 106 | 1 912 | 939   |
| 1999 | 2 199 | 1 057 | 1 142 | 242 | 127 | 1 957 | 1 015 |
| 2000 | 1 645 | 788   | 857   | 168 | 102 | 1 477 | 755   |
| 2001 | 1 938 | 963   | 975   | 219 | 142 | 1 719 | 833   |
| 2002 | 2 042 | 1 007 | 1 035 | 228 | 128 | 1 814 | 907   |
| 2003 | 2 485 | 1 260 | 1 225 | 311 | 169 | 2 174 | 1 056 |
| 2004 | 3 007 | 1 482 | 1 525 | 262 | 149 | 2 745 | 1 376 |
| 2005 | 3 014 | 1 493 | 1 521 | 296 | 173 | 2 718 | 1 348 |
| 2006 | 2 995 | 1 465 | 1 530 | 330 | 171 | 2 665 | 1 359 |
| 2007 | 2 715 | 1 353 | 1 362 | 354 | 176 | 2 361 | 1 186 |
| 2008 | 3 044 | 1 512 | 1 532 | 373 | 190 | 2 671 | 1 342 |
| 2009 | 3 063 | 1 461 | 1 602 | 378 | 193 | 2 685 | 1 409 |
| 2010 | 2 682 | 1 254 | 1 428 | 349 | 190 | 2 333 | 1 238 |

**Berufsfachschulen und Berufsfachschulen**

|      |        |       |        |     |     |        |        |
|------|--------|-------|--------|-----|-----|--------|--------|
| 1992 | 1 209  | 67    | 1 142  | 52  | 49  | 1 157  | 1 093  |
| 1993 | 4 515  | 436   | 4 079  | 73  | 68  | 4 442  | 4 011  |
| 1994 | 4 407  | 736   | 3 671  | 133 | 93  | 4 274  | 3 578  |
| 1995 | 4 687  | 830   | 3 857  | 292 | 243 | 4 395  | 3 614  |
| 1996 | 5 233  | 908   | 4 325  | 310 | 281 | 4 923  | 4 044  |
| 1997 | 6 608  | 869   | 5 739  | 595 | 526 | 6 013  | 5 213  |
| 1998 | 7 569  | 1 367 | 6 202  | 563 | 483 | 7 006  | 5 719  |
| 1999 | 8 809  | 1 528 | 7 281  | 477 | 375 | 8 332  | 6 906  |
| 2000 | 8 818  | 1 590 | 7 228  | 415 | 338 | 8 403  | 6 890  |
| 2001 | 9 832  | 1 953 | 7 879  | 521 | 410 | 9 311  | 7 469  |
| 2002 | 10 673 | 2 495 | 8 178  | 440 | 303 | 10 233 | 7 875  |
| 2003 | 11 891 | 3 169 | 8 722  | 589 | 369 | 11 302 | 8 353  |
| 2004 | 12 425 | 3 490 | 8 935  | 605 | 348 | 11 820 | 8 587  |
| 2005 | 13 021 | 3 668 | 9 353  | 616 | 387 | 12 405 | 8 966  |
| 2006 | 14 857 | 3 995 | 10 862 | 827 | 517 | 14 030 | 10 345 |
| 2007 | 15 037 | 4 180 | 10 857 | 897 | 572 | 14 140 | 10 285 |
| 2008 | 13 786 | 3 748 | 10 038 | 738 | 527 | 13 048 | 9 511  |
| 2009 | 12 613 | 3 300 | 9 313  | 715 | 509 | 11 898 | 8 804  |
| 2010 | 11 319 | 2 797 | 8 522  | 634 | 473 | 10 685 | 8 049  |

| Darunter mit               |                   |                    |                   |                             |                   |                     |                   | Jahr |
|----------------------------|-------------------|--------------------|-------------------|-----------------------------|-------------------|---------------------|-------------------|------|
| allgemeiner Hochschulreife |                   | Fachhochschulreife |                   | zusätzlich zuerkanntem      |                   |                     |                   |      |
|                            |                   |                    |                   | mittleren Bildungsabschluss |                   | Hauptschulabschluss |                   |      |
| insgesamt                  | darunter weiblich | insgesamt          | darunter weiblich | insgesamt                   | darunter weiblich | insgesamt           | darunter weiblich |      |

**Gymnasien**

|       |       |   |   |   |   |   |   |      |
|-------|-------|---|---|---|---|---|---|------|
| 2 274 | 705   | x | x | x | x | x | x | 1992 |
| 1 293 | 447   | x | x | x | x | x | x | 1993 |
| 1 125 | 606   | x | x | x | x | x | x | 1994 |
| 2 486 | 1 216 | x | x | x | x | x | x | 1995 |
| 1 769 | 863   | x | x | x | x | x | x | 1996 |
| 2 077 | 975   | x | x | x | x | x | x | 1997 |
| 1 912 | 939   | x | x | x | x | x | x | 1998 |
| 1 957 | 1 015 | x | x | x | x | x | x | 1999 |
| 1 477 | 755   | x | x | x | x | x | x | 2000 |
| 1 719 | 833   | x | x | x | x | x | x | 2001 |
| 1 814 | 907   | x | x | x | x | x | x | 2002 |
| 2 174 | 1 056 | x | x | x | x | x | x | 2003 |
| 2 745 | 1 376 | x | x | x | x | x | x | 2004 |
| 2 718 | 1 348 | x | x | x | x | x | x | 2005 |
| 2 665 | 1 359 | x | x | x | x | x | x | 2006 |
| 2 361 | 1 186 | x | x | x | x | x | x | 2007 |
| 2 671 | 1 342 | x | x | x | x | x | x | 2008 |
| 2 685 | 1 409 | x | x | x | x | x | x | 2009 |
| 2 333 | 1 238 | x | x | x | x | x | x | 2010 |

**(berufsbildende Förderschulen)**

|   |   |    |    |       |       |   |   |      |
|---|---|----|----|-------|-------|---|---|------|
| x | x | x  | x  | .     | .     | x | x | 1992 |
| x | x | x  | x  | .     | .     | x | x | 1993 |
| x | x | x  | x  | 1 130 | 1 001 | x | x | 1994 |
| x | x | x  | x  | 245   | 199   | x | x | 1995 |
| x | x | x  | x  | 505   | 401   | x | x | 1996 |
| x | x | x  | x  | 743   | 679   | x | x | 1997 |
| x | x | x  | x  | 558   | 512   | x | x | 1998 |
| x | x | x  | x  | 989   | 835   | x | x | 1999 |
| x | x | x  | x  | 1 171 | 1 005 | x | x | 2000 |
| x | x | 37 | 32 | 1 237 | 934   | x | x | 2001 |
| x | x | 28 | 22 | 1 433 | 1 182 | x | x | 2002 |
| x | x | 22 | 15 | 71    | 61    | x | x | 2003 |
| x | x | 30 | 16 | 123   | 112   | x | x | 2004 |
| x | x | 52 | 35 | 102   | 93    | x | x | 2005 |
| x | x | 37 | 13 | 141   | 126   | x | x | 2006 |
| x | x | 29 | 12 | 229   | 205   | x | x | 2007 |
| x | x | 37 | 17 | 174   | 152   | x | x | 2008 |
| x | x | 10 | 5  | 230   | 198   | x | x | 2009 |
| x | x | 25 | 12 | 184   | 164   | x | x | 2010 |

Noch: 1.7 Absolventen/Abgänger 1992 bis 2010 an berufsbildenden Schulen nach Art der Beendigung und Schularten

| Jahr | Insgesamt |          |          | Abgangszeugnis |                   | Abschlusszeugnis |                   |
|------|-----------|----------|----------|----------------|-------------------|------------------|-------------------|
|      | insgesamt | männlich | weiblich | insgesamt      | darunter weiblich | insgesamt        | darunter weiblich |

**Berufsfachschulen**

|      |        |       |        |     |     |        |        |
|------|--------|-------|--------|-----|-----|--------|--------|
| 1992 | 1 209  | 67    | 1 142  | 52  | 49  | 1 157  | 1 093  |
| 1993 | 4 515  | 436   | 4 079  | 73  | 68  | 4 442  | 4 011  |
| 1994 | 4 407  | 736   | 3 671  | 133 | 93  | 4 274  | 3 578  |
| 1995 | 4 687  | 830   | 3 857  | 292 | 243 | 4 395  | 3 614  |
| 1996 | 5 233  | 908   | 4 325  | 310 | 281 | 4 923  | 4 044  |
| 1997 | 6 608  | 869   | 5 739  | 595 | 526 | 6 013  | 5 213  |
| 1998 | 7 569  | 1 367 | 6 202  | 563 | 483 | 7 006  | 5 719  |
| 1999 | 8 809  | 1 528 | 7 281  | 477 | 375 | 8 332  | 6 906  |
| 2000 | 8 818  | 1 590 | 7 228  | 415 | 338 | 8 403  | 6 890  |
| 2001 | 9 832  | 1 953 | 7 879  | 521 | 410 | 9 311  | 7 469  |
| 2002 | 10 673 | 2 495 | 8 178  | 440 | 303 | 10 233 | 7 875  |
| 2003 | 11 891 | 3 169 | 8 722  | 589 | 369 | 11 302 | 8 353  |
| 2004 | 12 407 | 3 479 | 8 928  | 600 | 344 | 11 807 | 8 584  |
| 2005 | 13 001 | 3 658 | 9 343  | 612 | 385 | 12 389 | 8 958  |
| 2006 | 14 837 | 3 984 | 10 853 | 822 | 516 | 14 015 | 10 337 |
| 2007 | 15 020 | 4 170 | 10 850 | 895 | 571 | 14 125 | 10 279 |
| 2008 | 13 771 | 3 739 | 10 032 | 736 | 525 | 13 035 | 9 507  |
| 2009 | 12 597 | 3 291 | 9 306  | 713 | 507 | 11 884 | 8 799  |
| 2010 | 11 307 | 2 789 | 8 518  | 631 | 471 | 10 676 | 8 047  |

**Berufsfachschulen**

|      |    |    |    |   |   |    |   |
|------|----|----|----|---|---|----|---|
| 1992 | .  | .  | .  | . | . | .  | . |
| 1993 | .  | .  | .  | . | . | .  | . |
| 1994 | .  | .  | .  | . | . | .  | . |
| 1995 | .  | .  | .  | . | . | .  | . |
| 1996 | .  | .  | .  | . | . | .  | . |
| 1997 | .  | .  | .  | . | . | .  | . |
| 1998 | .  | .  | .  | . | . | .  | . |
| 1999 | .  | .  | .  | . | . | .  | . |
| 2000 | .  | .  | .  | . | . | .  | . |
| 2001 | .  | .  | .  | . | . | .  | . |
| 2002 | .  | .  | .  | . | . | .  | . |
| 2003 | .  | .  | .  | . | . | .  | . |
| 2004 | 18 | 11 | 7  | 5 | 4 | 13 | 3 |
| 2005 | 20 | 10 | 10 | 4 | 2 | 16 | 8 |
| 2006 | 20 | 11 | 9  | 5 | 1 | 15 | 8 |
| 2007 | 17 | 10 | 7  | 2 | 1 | 15 | 6 |
| 2008 | 15 | 9  | 6  | 2 | 2 | 13 | 4 |
| 2009 | 16 | 9  | 7  | 2 | 2 | 14 | 5 |
| 2010 | 12 | 8  | 4  | 3 | 2 | 9  | 2 |



| Darunter mit               |                   |                    |                   |                             |                   |                     |                   | Jahr |
|----------------------------|-------------------|--------------------|-------------------|-----------------------------|-------------------|---------------------|-------------------|------|
| allgemeiner Hochschulreife |                   | Fachhochschulreife |                   | zusätzlich zuerkanntem      |                   |                     |                   |      |
|                            |                   |                    |                   | mittleren Bildungsabschluss |                   | Hauptschulabschluss |                   |      |
| insgesamt                  | darunter weiblich | insgesamt          | darunter weiblich | insgesamt                   | darunter weiblich | insgesamt           | darunter weiblich |      |
| x                          | x                 | x                  | x                 | .                           | .                 | x                   | x                 | 1992 |
| x                          | x                 | x                  | x                 | .                           | .                 | x                   | x                 | 1993 |
| x                          | x                 | x                  | x                 | 1 130                       | 1 001             | x                   | x                 | 1994 |
| x                          | x                 | x                  | x                 | 245                         | 199               | x                   | x                 | 1995 |
| x                          | x                 | x                  | x                 | 505                         | 401               | x                   | x                 | 1996 |
| x                          | x                 | x                  | x                 | 743                         | 679               | x                   | x                 | 1997 |
| x                          | x                 | x                  | x                 | 558                         | 512               | x                   | x                 | 1998 |
| x                          | x                 | x                  | x                 | 989                         | 835               | x                   | x                 | 1999 |
| x                          | x                 | x                  | x                 | 1 171                       | 1 005             | x                   | x                 | 2000 |
| x                          | x                 | 37                 | 32                | 1 237                       | 934               | x                   | x                 | 2001 |
| x                          | x                 | 28                 | 22                | 1 433                       | 1 182             | x                   | x                 | 2002 |
| x                          | x                 | 22                 | 15                | 71                          | 61                | x                   | x                 | 2003 |
| x                          | x                 | 30                 | 16                | 123                         | 112               | x                   | x                 | 2004 |
| x                          | x                 | 52                 | 35                | 102                         | 93                | x                   | x                 | 2005 |
| x                          | x                 | 37                 | 13                | 141                         | 126               | x                   | x                 | 2006 |
| x                          | x                 | 29                 | 12                | 229                         | 205               | x                   | x                 | 2007 |
| x                          | x                 | 37                 | 17                | 174                         | 152               | x                   | x                 | 2008 |
| x                          | x                 | 10                 | 5                 | 230                         | 198               | x                   | x                 | 2009 |
| x                          | x                 | 25                 | 12                | 184                         | 164               | x                   | x                 | 2010 |

**(berufsbildende Förderschulen)**

|   |   |   |   |   |   |   |   |      |
|---|---|---|---|---|---|---|---|------|
| . | . | . | . | . | . | . | . | 1992 |
| . | . | . | . | . | . | . | . | 1993 |
| . | . | . | . | . | . | . | . | 1994 |
| . | . | . | . | . | . | . | . | 1995 |
| . | . | . | . | . | . | . | . | 1996 |
| . | . | . | . | . | . | . | . | 1997 |
| . | . | . | . | . | . | . | . | 1998 |
| . | . | . | . | . | . | . | . | 1999 |
| . | . | . | . | . | . | . | . | 2000 |
| . | . | . | . | . | . | . | . | 2001 |
| . | . | . | . | . | . | . | . | 2002 |
| . | . | . | . | . | . | . | . | 2003 |
| x | x | - | - | - | - | x | x | 2004 |
| x | x | - | - | - | - | x | x | 2005 |
| x | x | - | - | - | - | x | x | 2006 |
| x | x | - | - | - | - | x | x | 2007 |
| x | x | - | - | - | - | x | x | 2008 |
| x | x | - | - | - | - | x | x | 2009 |
| x | x | - | - | - | - | x | x | 2010 |

Noch: 1.7 Absolventen/Abgänger 1992 bis 2010 an berufsbildenden Schulen nach Art der Beendigung und Schularten

| Jahr | Insgesamt |          |          | Abgangszeugnis |                   | Abschlusszeugnis |                   |
|------|-----------|----------|----------|----------------|-------------------|------------------|-------------------|
|      | insgesamt | männlich | weiblich | insgesamt      | darunter weiblich | insgesamt        | darunter weiblich |

**Fachoberschulen und Fachoberschulen**

|      |       |       |       |     |     |       |       |
|------|-------|-------|-------|-----|-----|-------|-------|
| 1992 | -     | -     | -     | -   | -   | -     | -     |
| 1993 | 473   | 238   | 235   | 27  | 12  | 446   | 223   |
| 1994 | 1 614 | 783   | 831   | 169 | 88  | 1 445 | 743   |
| 1995 | 2 186 | 1 209 | 977   | 320 | 152 | 1 866 | 825   |
| 1996 | 2 378 | 1 218 | 1 160 | 333 | 190 | 2 045 | 970   |
| 1997 | 2 475 | 1 117 | 1 358 | 400 | 246 | 2 075 | 1 112 |
| 1998 | 2 702 | 1 239 | 1 463 | 430 | 257 | 2 272 | 1 206 |
| 1999 | 2 719 | 1 307 | 1 412 | 374 | 208 | 2 345 | 1 204 |
| 2000 | 2 853 | 1 448 | 1 405 | 388 | 208 | 2 465 | 1 197 |
| 2001 | 3 117 | 1 667 | 1 450 | 327 | 166 | 2 790 | 1 284 |
| 2002 | 3 363 | 1 763 | 1 600 | 343 | 157 | 3 020 | 1 443 |
| 2003 | 3 654 | 2 017 | 1 637 | 407 | 193 | 3 247 | 1 444 |
| 2004 | 4 226 | 2 125 | 2 101 | 476 | 210 | 3 750 | 1 891 |
| 2005 | 4 128 | 2 189 | 1 939 | 431 | 171 | 3 697 | 1 768 |
| 2006 | 4 279 | 2 219 | 2 060 | 542 | 221 | 3 737 | 1 839 |
| 2007 | 4 067 | 2 053 | 2 014 | 566 | 284 | 3 501 | 1 730 |
| 2008 | 3 961 | 1 912 | 2 049 | 580 | 303 | 3 381 | 1 746 |
| 2009 | 4 056 | 1 971 | 2 085 | 604 | 321 | 3 452 | 1 764 |
| 2010 | 3 860 | 1 913 | 1 947 | 552 | 287 | 3 308 | 1 660 |

**Fachoberschulen**

|      |       |       |       |     |     |       |       |
|------|-------|-------|-------|-----|-----|-------|-------|
| 1992 | -     | -     | -     | -   | -   | -     | -     |
| 1993 | 473   | 238   | 235   | 27  | 12  | 446   | 223   |
| 1994 | 1 614 | 783   | 831   | 169 | 88  | 1 445 | 743   |
| 1995 | 2 186 | 1 209 | 977   | 320 | 152 | 1 866 | 825   |
| 1996 | 2 378 | 1 218 | 1 160 | 333 | 190 | 2 045 | 970   |
| 1997 | 2 475 | 1 117 | 1 358 | 400 | 246 | 2 075 | 1 112 |
| 1998 | 2 702 | 1 239 | 1 463 | 430 | 257 | 2 272 | 1 206 |
| 1999 | 2 719 | 1 307 | 1 412 | 374 | 208 | 2 345 | 1 204 |
| 2000 | 2 853 | 1 448 | 1 405 | 388 | 208 | 2 465 | 1 197 |
| 2001 | 3 117 | 1 667 | 1 450 | 327 | 166 | 2 790 | 1 284 |
| 2002 | 3 363 | 1 763 | 1 600 | 343 | 157 | 3 020 | 1 443 |
| 2003 | 3 654 | 2 017 | 1 637 | 407 | 193 | 3 247 | 1 444 |
| 2004 | 4 220 | 2 122 | 2 098 | 476 | 210 | 3 744 | 1 888 |
| 2005 | 4 128 | 2 189 | 1 939 | 431 | 171 | 3 697 | 1 768 |
| 2006 | 4 267 | 2 210 | 2 057 | 540 | 220 | 3 727 | 1 837 |
| 2007 | 4 060 | 2 049 | 2 011 | 566 | 284 | 3 494 | 1 727 |
| 2008 | 3 956 | 1 910 | 2 046 | 579 | 302 | 3 377 | 1 744 |
| 2009 | 4 056 | 1 971 | 2 085 | 604 | 321 | 3 452 | 1 764 |
| 2010 | 3 859 | 1 912 | 1 947 | 552 | 287 | 3 307 | 1 660 |

| Darunter mit               |                   |                    |                   |                             |                   |                     |                   | Jahr |
|----------------------------|-------------------|--------------------|-------------------|-----------------------------|-------------------|---------------------|-------------------|------|
| allgemeiner Hochschulreife |                   | Fachhochschulreife |                   | zusätzlich zuerkanntem      |                   |                     |                   |      |
|                            |                   |                    |                   | mittleren Bildungsabschluss |                   | Hauptschulabschluss |                   |      |
| insgesamt                  | darunter weiblich | insgesamt          | darunter weiblich | insgesamt                   | darunter weiblich | insgesamt           | darunter weiblich |      |

**(berufsbildende Förderschulen)**

|   |   |       |       |   |   |   |   |      |
|---|---|-------|-------|---|---|---|---|------|
| x | x | -     | -     | x | x | x | x | 1992 |
| x | x | 446   | 223   | x | x | x | x | 1993 |
| x | x | 1 445 | 743   | x | x | x | x | 1994 |
| x | x | 1 866 | 825   | x | x | x | x | 1995 |
| x | x | 2 045 | 970   | x | x | x | x | 1996 |
| x | x | 2 075 | 1 112 | x | x | x | x | 1997 |
| x | x | 2 272 | 1 206 | x | x | x | x | 1998 |
| x | x | 2 345 | 1 204 | x | x | x | x | 1999 |
| x | x | 2 465 | 1 197 | x | x | x | x | 2000 |
| x | x | 2 790 | 1 284 | x | x | x | x | 2001 |
| x | x | 3 020 | 1 443 | x | x | x | x | 2002 |
| x | x | 3 247 | 1 444 | x | x | x | x | 2003 |
| x | x | 3 750 | 1 891 | x | x | x | x | 2004 |
| x | x | 3 697 | 1 768 | x | x | x | x | 2005 |
| x | x | 3 737 | 1 839 | x | x | x | x | 2006 |
| x | x | 3 501 | 1 730 | x | x | x | x | 2007 |
| x | x | 3 381 | 1 746 | x | x | x | x | 2008 |
| x | x | 3 452 | 1 764 | x | x | x | x | 2009 |
| x | x | 3 308 | 1 660 | x | x | x | x | 2010 |

|   |   |       |       |   |   |   |   |      |
|---|---|-------|-------|---|---|---|---|------|
| x | x | -     | -     | x | x | x | x | 1992 |
| x | x | 446   | 223   | x | x | x | x | 1993 |
| x | x | 1 445 | 743   | x | x | x | x | 1994 |
| x | x | 1 866 | 825   | x | x | x | x | 1995 |
| x | x | 2 045 | 970   | x | x | x | x | 1996 |
| x | x | 2 075 | 1 112 | x | x | x | x | 1997 |
| x | x | 2 272 | 1 206 | x | x | x | x | 1998 |
| x | x | 2 345 | 1 204 | x | x | x | x | 1999 |
| x | x | 2 465 | 1 197 | x | x | x | x | 2000 |
| x | x | 2 790 | 1 284 | x | x | x | x | 2001 |
| x | x | 3 020 | 1 443 | x | x | x | x | 2002 |
| x | x | 3 247 | 1 444 | x | x | x | x | 2003 |
| x | x | 3 744 | 1 888 | x | x | x | x | 2004 |
| x | x | 3 697 | 1 768 | x | x | x | x | 2005 |
| x | x | 3 727 | 1 837 | x | x | x | x | 2006 |
| x | x | 3 494 | 1 727 | x | x | x | x | 2007 |
| x | x | 3 377 | 1 744 | x | x | x | x | 2008 |
| x | x | 3 452 | 1 764 | x | x | x | x | 2009 |
| x | x | 3 307 | 1 660 | x | x | x | x | 2010 |

Noch: 1.7 Absolventen/Abgänger 1992 bis 2010 an berufsbildenden Schulen nach Art der Beendigung und Schularten

| Jahr | Insgesamt |          |          | Abgangszeugnis |                   | Abschlusszeugnis |                   |
|------|-----------|----------|----------|----------------|-------------------|------------------|-------------------|
|      | insgesamt | männlich | weiblich | insgesamt      | darunter weiblich | insgesamt        | darunter weiblich |

**Fachoberschulen**

|      |    |   |   |   |   |    |   |
|------|----|---|---|---|---|----|---|
| 1992 | .  | . | . | . | . | .  | . |
| 1993 | .  | . | . | . | . | .  | . |
| 1994 | .  | . | . | . | . | .  | . |
| 1995 | .  | . | . | . | . | .  | . |
| 1996 | .  | . | . | . | . | .  | . |
| 1997 | .  | . | . | . | . | .  | . |
| 1998 | .  | . | . | . | . | .  | . |
| 1999 | .  | . | . | . | . | .  | . |
| 2000 | .  | . | . | . | . | .  | . |
| 2001 | .  | . | . | . | . | .  | . |
| 2002 | .  | . | . | . | . | .  | . |
| 2003 | .  | . | . | . | . | .  | . |
| 2004 | 6  | 3 | 3 | - | - | 6  | 3 |
| 2005 | -  | - | - | - | - | -  | - |
| 2006 | 12 | 9 | 3 | 2 | 1 | 10 | 2 |
| 2007 | 7  | 4 | 3 | - | - | 7  | 3 |
| 2008 | 5  | 2 | 3 | 1 | 1 | 4  | 2 |
| 2009 | -  | - | - | - | - | -  | - |
| 2010 | 1  | 1 | - | - | - | 1  | - |

**Fachschulen**

|      |       |       |       |     |    |       |       |
|------|-------|-------|-------|-----|----|-------|-------|
| 1992 | 2 491 | 507   | 1 984 | 86  | 70 | 2 405 | 1 914 |
| 1993 | 5 361 | 2 192 | 3 169 | 172 | 57 | 5 189 | 3 112 |
| 1994 | 4 806 | 1 902 | 2 904 | 31  | 9  | 4 775 | 2 895 |
| 1995 | 2 768 | 764   | 2 004 | 46  | 35 | 2 722 | 1 969 |
| 1996 | 2 452 | 684   | 1 768 | 36  | 11 | 2 416 | 1 757 |
| 1997 | 2 835 | 797   | 2 038 | 69  | 45 | 2 766 | 1 993 |
| 1998 | 2 991 | 929   | 2 062 | 101 | 71 | 2 890 | 1 991 |
| 1999 | 2 957 | 1 011 | 1 946 | 62  | 35 | 2 895 | 1 911 |
| 2000 | 2 857 | 1 010 | 1 847 | 37  | 22 | 2 820 | 1 825 |
| 2001 | 2 639 | 999   | 1 640 | 47  | 24 | 2 592 | 1 616 |
| 2002 | 2 756 | 1 050 | 1 706 | 50  | 33 | 2 706 | 1 673 |
| 2003 | 3 099 | 1 313 | 1 786 | 36  | 23 | 3 063 | 1 763 |
| 2004 | 3 634 | 1 490 | 2 144 | 56  | 36 | 3 578 | 2 108 |
| 2005 | 3 412 | 1 524 | 1 888 | 55  | 33 | 3 357 | 1 855 |
| 2006 | 2 611 | 1 245 | 1 366 | 48  | 23 | 2 563 | 1 343 |
| 2007 | 2 330 | 1 209 | 1 121 | 27  | 11 | 2 303 | 1 110 |
| 2008 | 2 356 | 1 118 | 1 238 | 37  | 23 | 2 319 | 1 215 |
| 2009 | 2 682 | 1 312 | 1 370 | 50  | 21 | 2 632 | 1 349 |
| 2010 | 2 978 | 1 363 | 1 615 | 35  | 24 | 2 943 | 1 591 |

| Darunter mit               |                   |                    |                   |                             |                   |                     |                   | Jahr |
|----------------------------|-------------------|--------------------|-------------------|-----------------------------|-------------------|---------------------|-------------------|------|
| allgemeiner Hochschulreife |                   | Fachhochschulreife |                   | zusätzlich zuerkanntem      |                   |                     |                   |      |
|                            |                   |                    |                   | mittleren Bildungsabschluss |                   | Hauptschulabschluss |                   |      |
| insgesamt                  | darunter weiblich | insgesamt          | darunter weiblich | insgesamt                   | darunter weiblich | insgesamt           | darunter weiblich |      |

## (berufsbildende Förderschulen)

|   |   |    |   |   |   |   |   |      |
|---|---|----|---|---|---|---|---|------|
| . | . | .  | . | . | . | . | . | 1992 |
| . | . | .  | . | . | . | . | . | 1993 |
| . | . | .  | . | . | . | . | . | 1994 |
| . | . | .  | . | . | . | . | . | 1995 |
| . | . | .  | . | . | . | . | . | 1996 |
| . | . | .  | . | . | . | . | . | 1997 |
| . | . | .  | . | . | . | . | . | 1998 |
| . | . | .  | . | . | . | . | . | 1999 |
| . | . | .  | . | . | . | . | . | 2000 |
| . | . | .  | . | . | . | . | . | 2001 |
| . | . | .  | . | . | . | . | . | 2002 |
| . | . | .  | . | . | . | . | . | 2003 |
| x | x | 6  | 3 | x | x | x | x | 2004 |
| x | x | -  | - | x | x | x | x | 2005 |
| x | x | 10 | 2 | x | x | x | x | 2006 |
| x | x | 7  | 3 | x | x | x | x | 2007 |
| x | x | 4  | 2 | x | x | x | x | 2008 |
| x | x | -  | - | x | x | x | x | 2009 |
| x | x | 1  | - | x | x | x | x | 2010 |

|   |   |     |     |    |    |   |   |      |
|---|---|-----|-----|----|----|---|---|------|
| x | x | 40  | 24  | .  | .  | x | x | 1992 |
| x | x | 804 | 258 | .  | .  | x | x | 1993 |
| x | x | 486 | 258 | .  | .  | x | x | 1994 |
| x | x | 277 | 180 | .  | .  | x | x | 1995 |
| x | x | 135 | 49  | 16 | 14 | x | x | 1996 |
| x | x | 151 | 94  | 1  | 1  | x | x | 1997 |
| x | x | 125 | 55  | 5  | 5  | x | x | 1998 |
| x | x | 113 | 50  | 10 | 6  | x | x | 1999 |
| x | x | 75  | 26  | 33 | 32 | x | x | 2000 |
| x | x | 76  | 26  | 18 | 14 | x | x | 2001 |
| x | x | 91  | 25  | 30 | 23 | x | x | 2002 |
| x | x | 79  | 8   | 34 | 20 | x | x | 2003 |
| x | x | 145 | 32  | 77 | 23 | x | x | 2004 |
| x | x | 201 | 43  | 32 | 19 | x | x | 2005 |
| x | x | 161 | 39  | 4  | -  | x | x | 2006 |
| x | x | 125 | 29  | 7  | 2  | x | x | 2007 |
| x | x | 201 | 72  | 21 | 11 | x | x | 2008 |
| x | x | 241 | 47  | 2  | -  | x | x | 2009 |
| x | x | 355 | 93  | 8  | -  | x | x | 2010 |

### 1.8 Absolventen/Abgänger 2010 an berufsbildenden Schulen nach Schularten, Art der Beendigung und Trägerschaft

| Schulart   | Insgesamt                       |               |               | Abgangszeugnis |                   | Abschlusszeugnis |                   |
|--|---------------------------------|---------------|---------------|----------------|-------------------|------------------|-------------------|
|  | insgesamt                       | männlich      | weiblich      | insgesamt      | darunter weiblich | insgesamt        | darunter weiblich |
|  | <b>Insgesamt</b>                |               |               |                |                   |                  |                   |
| Berufsschulen  | 23 807                          | 14 661        | 9 146         | 2 608          | 568               | 21 199           | 8 578             |
| Berufsschulen (berufsbildende Förderschulen)           | 1 617                           | 1 091         | 526           | 158            | 34                | 1 459            | 492               |
| Berufsgrundbildungsjahr                                | 1 213                           | 742           | 471           | 405            | 138               | 808              | 333               |
| Berufsvorbereitungsjahr                                | 851                             | 544           | 307           | 358            | 123               | 493              | 184               |
| Berufsvorbereitungsjahr (berufsbildende Förderschulen) | 797                             | 487           | 310           | 243            | 90                | 554              | 220               |
| BvB  | 1 310                           | 813           | 497           | x              | x                 | 1 310            | 497               |
| BvB-rehaspezifisch                                     | 1 132                           | 692           | 440           | x              | x                 | 1 132            | 440               |
| Einstiegsqualifizierung Jugendlicher                   | 76                              | 40            | 36            | x              | x                 | 76               | 36                |
| Berufliche Gymnasien                                   | 2 682                           | 1 254         | 1 428         | 349            | 190               | 2 333            | 1 238             |
| Berufsfachschulen                                      | 11 307                          | 2 789         | 8 518         | 631            | 471               | 10 676           | 8 047             |
| Berufsfachschulen (berufsbildende Förderschulen)       | 12                              | 8             | 4             | 3              | 2                 | 9                | 2                 |
| Fachoberschulen  | 3 859                           | 1 912         | 1 947         | 552            | 287               | 3 307            | 1 660             |
| Fachoberschulen (berufsbildende Förderschulen)         | 1                               | 1             | -             | -              | -                 | 1                | -                 |
| Fachschulen  | 2 978                           | 1 363         | 1 615         | 35             | 24                | 2 943            | 1 591             |
| <b>Insgesamt</b>                                       | <b>51 642</b>                   | <b>26 397</b> | <b>25 245</b> | <b>5 342</b>   | <b>1 927</b>      | <b>46 300</b>    | <b>23 318</b>     |
|  | <b>darunter in öffentlicher</b> |               |               |                |                   |                  |                   |
| Berufsschulen  | 23 485                          | 14 501        | 8 984         | 2 588          | 558               | 20 897           | 8 426             |
| Berufsschulen (berufsbildende Förderschulen)           | 830                             | 565           | 265           | 93             | 17                | 737              | 248               |
| Berufsgrundbildungsjahr                                | 1 159                           | 720           | 439           | 379            | 124               | 780              | 315               |
| Berufsvorbereitungsjahr                                | 752                             | 490           | 262           | 312            | 103               | 440              | 159               |
| Berufsvorbereitungsjahr (berufsbildende Förderschulen) | 371                             | 239           | 132           | 108            | 27                | 263              | 105               |
| BvB  | 878                             | 547           | 331           | x              | x                 | 878              | 331               |
| BvB-rehaspezifisch                                     | 462                             | 289           | 173           | x              | x                 | 462              | 173               |
| Einstiegsqualifizierung Jugendlicher                   | 76                              | 40            | 36            | x              | x                 | 76               | 36                |
| Berufliche Gymnasien                                   | 2 613                           | 1 241         | 1 372         | 336            | 180               | 2 277            | 1 192             |
| Berufsfachschulen                                      | 2 919                           | 758           | 2 161         | 132            | 78                | 2 787            | 2 083             |
| Berufsfachschulen (berufsbildende Förderschulen)       | -                               | -             | -             | -              | -                 | -                | -                 |
| Fachoberschulen  | 2 767                           | 1 452         | 1 315         | 414            | 213               | 2 353            | 1 102             |
| Fachoberschulen (berufsbildende Förderschulen)         | -                               | -             | -             | -              | -                 | -                | -                 |
| Fachschulen  | 1 340                           | 880           | 460           | 11             | 2                 | 1 329            | 458               |
| <b>Zusammen</b>  | <b>37 652</b>                   | <b>21 722</b> | <b>15 930</b> | <b>4 373</b>   | <b>1 302</b>      | <b>33 279</b>    | <b>14 628</b>     |

| Darunter mit               |                   |                    |                   |                             |                   |                     |                   | Schulart   |
|----------------------------|-------------------|--------------------|-------------------|-----------------------------|-------------------|---------------------|-------------------|--|
| allgemeiner Hochschulreife |                   | Fachhochschulreife |                   | zusätzlich zuerkanntem      |                   |                     |                   |  |
|                            |                   |                    |                   | mittleren Bildungsabschluss |                   | Hauptschulabschluss |                   |  |
| insgesamt                  | darunter weiblich | insgesamt          | darunter weiblich | insgesamt                   | darunter weiblich | insgesamt           | darunter weiblich |  |
| x                          | x                 | 14                 | -                 | 124                         | 45                | 69                  | 22                | Berufsschulen  |
| x                          | x                 | -                  | -                 | 106                         | 33                | 681                 | 211               | Berufsschulen (berufsbildende Förderschulen)           |
| x                          | x                 | x                  | x                 | x                           | x                 | 18                  | 12                | Berufsgrundbildungsjahr                                |
| x                          | x                 | x                  | x                 | x                           | x                 | 267                 | 76                | Berufsvorbereitungsjahr                                |
| x                          | x                 | x                  | x                 | x                           | x                 | 338                 | 138               | Berufsvorbereitungsjahr (berufsbildende Förderschulen) |
| x                          | x                 | x                  | x                 | x                           | x                 | x                   | x                 | BvB  |
| x                          | x                 | x                  | x                 | x                           | x                 | x                   | x                 | BvB-rehaspezifisch                                     |
| x                          | x                 | x                  | x                 | x                           | x                 | x                   | x                 | Einstiegsqualifizierung Jugendlicher                   |
| 2 333                      | 1 238             | x                  | x                 | x                           | x                 | x                   | x                 | Berufliche Gymnasien                                   |
| x                          | x                 | 25                 | 12                | 184                         | 164               | x                   | x                 | Berufsfachschulen                                      |
| x                          | x                 | -                  | -                 | -                           | -                 | x                   | x                 | Berufsfachschulen (berufsbildende Förderschulen)       |
| x                          | x                 | 3 307              | 1 660             | x                           | x                 | x                   | x                 | Fachoberschulen  |
| x                          | x                 | 1                  | -                 | x                           | x                 | x                   | x                 | Fachoberschulen (berufsbildende Förderschulen)         |
| x                          | x                 | 355                | 93                | 8                           | -                 | x                   | x                 | Fachschulen  |
| 2 333                      | 1 238             | 3 702              | 1 765             | 422                         | 242               | 1 373               | 459               | Insgesamt  |

#### Trägerschaft

|              |              |              |              |            |            |            |            |  |
|--------------|--------------|--------------|--------------|------------|------------|------------|------------|--|
| x            | x            | 14           | -            | 117        | 42         | 63         | 21         | Berufsschulen  |
| x            | x            | -            | -            | 39         | 15         | 432        | 142        | Berufsschulen (berufsbildende Förderschulen)           |
| x            | x            | x            | x            | x          | x          | 7          | 3          | Berufsgrundbildungsjahr                                |
| x            | x            | x            | x            | x          | x          | 238        | 65         | Berufsvorbereitungsjahr                                |
| x            | x            | x            | x            | x          | x          | 158        | 65         | Berufsvorbereitungsjahr (berufsbildende Förderschulen) |
| x            | x            | x            | x            | x          | x          | x          | x          | BvB  |
| x            | x            | x            | x            | x          | x          | x          | x          | BvB-rehaspezifisch                                     |
| x            | x            | x            | x            | x          | x          | x          | x          | Einstiegsqualifizierung Jugendlicher                   |
| 2 277        | 1 192        | x            | x            | x          | x          | x          | x          | Berufliche Gymnasien                                   |
| x            | x            | 25           | 12           | 61         | 57         | x          | x          | Berufsfachschulen                                      |
| x            | x            | -            | -            | -          | -          | x          | x          | Berufsfachschulen (berufsbildende Förderschulen)       |
| x            | x            | 2 353        | 1 102        | x          | x          | x          | x          | Fachoberschulen  |
| x            | x            | -            | -            | x          | x          | x          | x          | Fachoberschulen (berufsbildende Förderschulen)         |
| x            | x            | 225          | 39           | 6          | -          | x          | x          | Fachschulen  |
| <b>2 277</b> | <b>1 192</b> | <b>2 617</b> | <b>1 153</b> | <b>223</b> | <b>114</b> | <b>898</b> | <b>296</b> | <b>Zusammen</b>  |

### 1.9 Lehrpersonen an berufsbildenden Schulen in den Schuljahren 1992/1993 bis 2010/2011 nach Art des Beschäftigungsverhältnisses und Trägerschaft

| Schuljahr       | Insgesamt | Männlich | Weiblich | Voll- bzw. |                   |           |                   |           |                   |
|-----------------|-----------|----------|----------|------------|-------------------|-----------|-------------------|-----------|-------------------|
|                 |           |          |          | insgesamt  | darunter weiblich | vollzeit  |                   | insgesamt | darunter weiblich |
|                 |           |          |          |            |                   | insgesamt | darunter weiblich |           |                   |
| Insgesamt       |           |          |          |            |                   |           |                   |           |                   |
| 1992/1993       | .         | .        | .        | .          | .                 | .         | .                 | .         | .                 |
| 1993/1994       | 6 294     | 3 268    | 3 026    | 4 689      | 2 363             | 4 528     | 2 228             | 161       | 135               |
| 1994/1995       | 6 672     | 3 394    | 3 278    | 4 863      | 2 493             | 4 673     | 2 339             | 190       | 154               |
| 1995/1996       | 7 574     | 3 762    | 3 812    | 5 182      | 2 697             | 4 944     | 2 512             | 238       | 185               |
| 1996/1997       | 8 470     | 4 183    | 4 287    | 5 720      | 3 022             | 5 423     | 2 792             | 297       | 230               |
| 1997/1998       | 9 069     | 4 411    | 4 658    | 6 072      | 3 204             | 5 729     | 2 948             | 343       | 256               |
| 1998/1999       | 9 287     | 4 455    | 4 832    | 6 317      | 3 344             | 5 946     | 3 057             | 371       | 287               |
| 1999/2000       | 9 748     | 4 607    | 5 141    | 6 616      | 3 523             | 6 081     | 3 142             | 535       | 381               |
| 2000/2001       | 10 033    | 4 768    | 5 265    | 6 770      | 3 601             | 6 136     | 3 178             | 634       | 423               |
| 2001/2002       | 10 071    | 4 771    | 5 300    | 6 888      | 3 719             | 6 111     | 3 190             | 777       | 529               |
| 2002/2003       | 10 290    | 4 833    | 5 457    | 6 967      | 3 791             | 6 044     | 3 173             | 923       | 618               |
| 2003/2004       | 10 629    | 4 915    | 5 714    | 7 184      | 3 988             | 6 091     | 3 244             | 1 093     | 744               |
| 2004/2005       | 10 636    | 4 799    | 5 837    | 7 266      | 4 091             | 6 043     | 3 268             | 1 223     | 823               |
| 2005/2006       | 10 832    | 4 802    | 6 030    | 7 395      | 4 221             | 6 024     | 3 315             | 1 371     | 906               |
| 2006/2007       | 10 986    | 4 772    | 6 214    | 7 389      | 4 261             | 5 928     | 3 296             | 1 461     | 965               |
| 2007/2008       | 10 936    | 4 699    | 6 237    | 7 263      | 4 252             | 5 762     | 3 250             | 1 501     | 1 002             |
| 2008/2009       | 10 587    | 4 479    | 6 108    | 7 046      | 4 191             | 5 476     | 3 140             | 1 570     | 1 051             |
| 2009/2010       | 10 276    | 4 254    | 6 022    | 6 721      | 4 056             | 5 098     | 2 969             | 1 623     | 1 087             |
| 2010/2011       | 9 895     | 4 073    | 5 822    | 6 511      | 3 944             | 4 896     | 2 830             | 1 615     | 1 114             |
| in öffentlicher |           |          |          |            |                   |           |                   |           |                   |
| 1992/1993       | 4 647     | 2 413    | 2 234    | 4 324      | 2 103             | 4 233     | 2 019             | 91        | 84                |
| 1993/1994       | 5 111     | 2 674    | 2 437    | 4 442      | 2 191             | 4 334     | 2 098             | 108       | 93                |
| 1994/1995       | 5 065     | 2 601    | 2 464    | 4 434      | 2 222             | 4 305     | 2 110             | 129       | 112               |
| 1995/1996       | 5 271     | 2 638    | 2 633    | 4 615      | 2 341             | 4 457     | 2 206             | 158       | 135               |
| 1996/1997       | 5 690     | 2 854    | 2 836    | 5 004      | 2 561             | 4 835     | 2 419             | 169       | 142               |
| 1997/1998       | 5 812     | 2 911    | 2 901    | 5 221      | 2 665             | 5 038     | 2 512             | 183       | 153               |
| 1998/1999       | 5 938     | 2 956    | 2 982    | 5 362      | 2 730             | 5 166     | 2 569             | 196       | 161               |
| 1999/2000       | 5 863     | 2 964    | 2 899    | 5 379      | 2 701             | 5 105     | 2 514             | 274       | 187               |
| 2000/2001       | 5 835     | 2 939    | 2 896    | 5 398      | 2 707             | 5 080     | 2 500             | 318       | 207               |
| 2001/2002       | 5 794     | 2 881    | 2 913    | 5 382      | 2 736             | 4 964     | 2 464             | 418       | 272               |
| 2002/2003       | 5 885     | 2 906    | 2 979    | 5 400      | 2 768             | 4 883     | 2 434             | 517       | 334               |
| 2003/2004       | 5 879     | 2 847    | 3 032    | 5 429      | 2 826             | 4 772     | 2 414             | 657       | 412               |
| 2004/2005       | 5 752     | 2 758    | 2 994    | 5 377      | 2 836             | 4 644     | 2 384             | 733       | 452               |
| 2005/2006       | 5 822     | 2 766    | 3 056    | 5 412      | 2 880             | 4 584     | 2 389             | 828       | 491               |
| 2006/2007       | 5 729     | 2 676    | 3 053    | 5 390      | 2 886             | 4 468     | 2 359             | 922       | 527               |
| 2007/2008       | 5 638     | 2 591    | 3 047    | 5 296      | 2 879             | 4 329     | 2 313             | 967       | 566               |
| 2008/2009       | 5 468     | 2 486    | 2 982    | 5 155      | 2 833             | 4 174     | 2 254             | 981       | 579               |
| 2009/2010       | 5 174     | 2 326    | 2 848    | 4 858      | 2 695             | 3 836     | 2 086             | 1 022     | 609               |
| 2010/2011       | 4 966     | 2 196    | 2 770    | 4 690      | 2 640             | 3 653     | 1 982             | 1 037     | 658               |



| teilzeitbeschäftigt     |                      |                                       |                      | Stundenweise beschäftigt |                      | Außerdem<br>Gastlehrer von<br>anderen Schulen |                      | Schuljahr |
|-------------------------|----------------------|---------------------------------------|----------------------|--------------------------|----------------------|---|----------------------|-----------|
| teilzeit                |                      |                                       |                      |                          |                      |   |                      |           |
| darunter Altersteilzeit |                      |                                       |                      |                          |                      |   |                      |           |
| insgesamt               | darunter<br>weiblich | darunter in der<br>Freistellungsphase |                      | insgesamt                | darunter<br>weiblich | insgesamt                                     | darunter<br>weiblich |           |
|                         |                      | insge-<br>samt                        | darunter<br>weiblich |                          |                      |   |                      |           |
| .                       | .                    | .                                     | .                    | 323                      | .                    | .   | .                    | 1992/1993 |
| .                       | .                    | .                                     | .                    | 1 605                    | 663                  | 4   | 4                    | 1993/1994 |
| .                       | .                    | .                                     | .                    | 1 809                    | 785                  | -   | -                    | 1994/1995 |
| .                       | .                    | .                                     | .                    | 2 392                    | 1 115                | 157   | 90                   | 1995/1996 |
| .                       | .                    | .                                     | .                    | 2 750                    | 1 265                | 133   | 85                   | 1996/1997 |
| .                       | .                    | .                                     | .                    | 2 997                    | 1 454                | 148   | 89                   | 1997/1998 |
| .                       | .                    | .                                     | .                    | 2 970                    | 1 488                | 109   | 60                   | 1998/1999 |
| .                       | .                    | .                                     | .                    | 3 132                    | 1 618                | 160   | 85                   | 1999/2000 |
| .                       | .                    | .                                     | .                    | 3 263                    | 1 664                | 197   | 94                   | 2000/2001 |
| 217                     | 89                   | 42                                    | 9                    | 3 183                    | 1 581                | 280   | 154                  | 2001/2002 |
| 265                     | 114                  | 70                                    | 24                   | 3 323                    | 1 666                | 320   | 176                  | 2002/2003 |
| 344                     | 141                  | 79                                    | 34                   | 3 445                    | 1 726                | 346   | 215                  | 2003/2004 |
| 416                     | 169                  | 128                                   | 55                   | 3 370                    | 1 746                | 409   | 255                  | 2004/2005 |
| 483                     | 185                  | 193                                   | 72                   | 3 437                    | 1 809                | 321   | 196                  | 2005/2006 |
| 587                     | 224                  | 239                                   | 84                   | 3 597                    | 1 953                | 363   | 210                  | 2006/2007 |
| 642                     | 271                  | 246                                   | 92                   | 3 673                    | 1 985                | 449   | 264                  | 2007/2008 |
| 660                     | 287                  | 272                                   | 114                  | 3 541                    | 1 917                | 367   | 209                  | 2008/2009 |
| 720                     | 334                  | 256                                   | 107                  | 3 555                    | 1 966                | 454   | 261                  | 2009/2010 |
| 672                     | 329                  | 306                                   | 135                  | 3 384                    | 1 878                | 460   | 286                  | 2010/2011 |

**Trägerschaft**

|     |     |     |     |     |     |     |     |           |
|-----|-----|-----|-----|-----|-----|-----|-----|-----------|
| .   | .   | .   | .   | 323 | 131 | -   | -   | 1992/1993 |
| .   | .   | .   | .   | 669 | 246 | 4   | 4   | 1993/1994 |
| .   | .   | .   | .   | 631 | 242 | -   | -   | 1994/1995 |
| .   | .   | .   | .   | 656 | 292 | 151 | 87  | 1995/1996 |
| .   | .   | .   | .   | 686 | 275 | 133 | 85  | 1996/1997 |
| .   | .   | .   | .   | 591 | 236 | 145 | 86  | 1997/1998 |
| .   | .   | .   | .   | 576 | 252 | 109 | 60  | 1998/1999 |
| .   | .   | .   | .   | 484 | 198 | 129 | 71  | 1999/2000 |
| .   | .   | .   | .   | 437 | 189 | 165 | 80  | 2000/2001 |
| 206 | 84  | 42  | 9   | 412 | 177 | 228 | 126 | 2001/2002 |
| 247 | 103 | 66  | 22  | 485 | 211 | 258 | 148 | 2002/2003 |
| 327 | 129 | 71  | 28  | 450 | 206 | 284 | 184 | 2003/2004 |
| 395 | 155 | 118 | 48  | 375 | 158 | 317 | 202 | 2004/2005 |
| 467 | 175 | 186 | 68  | 410 | 176 | 224 | 139 | 2005/2006 |
| 566 | 209 | 232 | 78  | 339 | 167 | 298 | 172 | 2006/2007 |
| 621 | 252 | 238 | 84  | 342 | 168 | 367 | 220 | 2007/2008 |
| 634 | 266 | 256 | 101 | 313 | 149 | 330 | 190 | 2008/2009 |
| 700 | 318 | 246 | 99  | 316 | 153 | 418 | 239 | 2009/2010 |
| 652 | 313 | 301 | 131 | 276 | 130 | 401 | 250 | 2010/2011 |

Noch: 1.9 Lehrpersonen an berufsbildenden Schulen in den Schuljahren 1992/1993 bis 2010/2011  
nach Art des Beschäftigungsverhältnisses und Trägerschaft

| Schuljahr | Insgesamt | Männlich | Weiblich | Voll- bzw. |                   |           |                   |           |                   |
|-----------|-----------|----------|----------|------------|-------------------|-----------|-------------------|-----------|-------------------|
|           |           |          |          | insgesamt  | darunter weiblich | vollzeit  |                   | insgesamt | darunter weiblich |
|           |           |          |          |            |                   | insgesamt | darunter weiblich |           |                   |
| in freier |           |          |          |            |                   |           |                   |           |                   |
| 1992/1993 | .         | .        | .        | .          | .                 | .         | .                 | .         | .                 |
| 1993/1994 | 1 183     | 594      | 589      | 247        | 172               | 194       | 130               | 53        | 42                |
| 1994/1995 | 1 607     | 793      | 814      | 429        | 271               | 368       | 229               | 61        | 42                |
| 1995/1996 | 2 303     | 1 124    | 1 179    | 567        | 356               | 487       | 306               | 80        | 50                |
| 1996/1997 | 2 780     | 1 329    | 1 451    | 716        | 461               | 588       | 373               | 128       | 88                |
| 1997/1998 | 3 257     | 1 500    | 1 757    | 851        | 539               | 691       | 436               | 160       | 103               |
| 1998/1999 | 3 349     | 1 499    | 1 850    | 955        | 614               | 780       | 488               | 175       | 126               |
| 1999/2000 | 3 885     | 1 643    | 2 242    | 1 237      | 822               | 976       | 628               | 261       | 194               |
| 2000/2001 | 4 198     | 1 829    | 2 369    | 1 372      | 894               | 1 056     | 678               | 316       | 216               |
| 2001/2002 | 4 277     | 1 890    | 2 387    | 1 506      | 983               | 1 147     | 726               | 359       | 257               |
| 2002/2003 | 4 405     | 1 927    | 2 478    | 1 567      | 1 023             | 1 161     | 739               | 406       | 284               |
| 2003/2004 | 4 750     | 2 068    | 2 682    | 1 755      | 1 162             | 1 319     | 830               | 436       | 332               |
| 2004/2005 | 4 884     | 2 041    | 2 843    | 1 889      | 1 255             | 1 399     | 884               | 490       | 371               |
| 2005/2006 | 5 010     | 2 036    | 2 974    | 1 983      | 1 341             | 1 440     | 926               | 543       | 415               |
| 2006/2007 | 5 257     | 2 096    | 3 161    | 1 999      | 1 375             | 1 460     | 937               | 539       | 438               |
| 2007/2008 | 5 298     | 2 108    | 3 190    | 1 967      | 1 373             | 1 433     | 937               | 534       | 436               |
| 2008/2009 | 5 119     | 1 993    | 3 126    | 1 891      | 1 358             | 1 302     | 886               | 589       | 472               |
| 2009/2010 | 5 102     | 1 928    | 3 174    | 1 863      | 1 361             | 1 262     | 883               | 601       | 478               |
| 2010/2011 | 4 929     | 1 877    | 3 052    | 1 821      | 1 304             | 1 243     | 848               | 578       | 456               |

| teilzeitbeschäftigt     |                      |                                       |                      | Stundenweise beschäftigt |                      | Außerdem<br>Gastlehrer von<br>anderen Schulen |                      | Schuljahr |
|-------------------------|----------------------|---------------------------------------|----------------------|--------------------------|----------------------|---|----------------------|-----------|
| teilzeit                |                      |                                       |                      |                          |                      |   |                      |           |
| darunter Altersteilzeit |                      |                                       |                      |                          |                      |   |                      |           |
| insgesamt               | darunter<br>weiblich | darunter in der<br>Freistellungsphase |                      | insgesamt                | darunter<br>weiblich | insgesamt                                     | darunter<br>weiblich |           |
|                         |                      | insge-<br>samt                        | darunter<br>weiblich |                          |                      |   |                      |           |

### Trägerschaft

|    |    |    |    |       |       |    |    |           |
|----|----|----|----|-------|-------|----|----|-----------|
| .  | .  | .  | .  | .     | .     | .  | .  | 1992/1993 |
| .  | .  | .  | .  | 936   | 417   | -  | -  | 1993/1994 |
| .  | .  | .  | .  | 1 178 | 543   | -  | -  | 1994/1995 |
| .  | .  | .  | .  | 1 736 | 823   | 6  | 3  | 1995/1996 |
| .  | .  | .  | .  | 2 064 | 990   | -  | -  | 1996/1997 |
| .  | .  | .  | .  | 2 406 | 1 218 | 3  | 3  | 1997/1998 |
| .  | .  | .  | .  | 2 394 | 1 236 | -  | -  | 1998/1999 |
| .  | .  | .  | .  | 2 648 | 1 420 | 31 | 14 | 1999/2000 |
| .  | .  | .  | .  | 2 826 | 1 475 | 32 | 14 | 2000/2001 |
| 11 | 5  | .  | .  | 2 771 | 1 404 | 52 | 28 | 2001/2002 |
| 18 | 11 | 4  | 2  | 2 838 | 1 455 | 62 | 28 | 2002/2003 |
| 17 | 12 | 8  | 6  | 2 995 | 1 520 | 62 | 31 | 2003/2004 |
| 21 | 14 | 10 | 7  | 2 995 | 1 588 | 92 | 53 | 2004/2005 |
| 16 | 10 | 7  | 4  | 3 027 | 1 633 | 97 | 57 | 2005/2006 |
| 21 | 15 | 7  | 6  | 3 258 | 1 786 | 65 | 38 | 2006/2007 |
| 21 | 19 | 8  | 8  | 3 331 | 1 817 | 82 | 44 | 2007/2008 |
| 26 | 21 | 16 | 13 | 3 228 | 1 768 | 37 | 19 | 2008/2009 |
| 20 | 16 | 10 | 8  | 3 239 | 1 813 | 36 | 22 | 2009/2010 |
| 20 | 16 | 5  | 4  | 3 108 | 1 748 | 59 | 36 | 2010/2011 |

### 1.10 Lehrpersonen an berufsbildenden Schulen im Schuljahr 2010/11 nach Schularten, Art des Beschäftigungsverhältnisses und Trägerschaft

| Schulart   | Insgesamt | Darunter weiblich | Voll- bzw. teilzeitbeschäftigt |                   |           |                   | Stundenweise beschäftigt |                   |
|--|-----------|-------------------|--------------------------------|-------------------|-----------|-------------------|--------------------------|-------------------|
|  |           |                   | vollzeit                       |                   | teilzeit  |                   | insgesamt                | darunter weiblich |
|  |           |                   | insgesamt                      | darunter weiblich | insgesamt | darunter weiblich |                          |                   |
| Insgesamt  |           |                   |                                |                   |           |                   |                          |                   |
| Berufsschulen  | 2 383     | 1 239             | 1 780                          | 900               | 534       | 304               | 69                       | 35                |
| Berufsschulen (berufsbildende Förderschulen)           | 331       | 202               | 263                            | 158               | 56        | 41                | 12                       | 3                 |
| Berufsgrundbildungsjahr                                | 103       | 35                | 79                             | 20                | 15        | 7                 | 9                        | 8                 |
| Berufsvorbereitungsjahr                                | 112       | 56                | 76                             | 38                | 29        | 15                | 7                        | 3                 |
| Berufsvorbereitungsjahr (berufsbildende Förderschulen) | 124       | 61                | 81                             | 43                | 21        | 12                | 22                       | 6                 |
| BvB  | 22        | 11                | 15                             | 7                 | 4         | 2                 | 3                        | 2                 |
| BvB-rehaspezifisch                                     | 43        | 22                | 37                             | 17                | 5         | 5                 | 1                        | -                 |
| Einstiegsqualifizierung Jugendlicher                   | -         | -                 | -                              | -                 | -         | -                 | -                        | -                 |
| Berufliche Gymnasien                                   | 799       | 484               | 586                            | 339               | 158       | 124               | 55                       | 21                |
| Berufsfachschulen                                      | 4 055     | 2 641             | 1 143                          | 847               | 508       | 412               | 2 404                    | 1 382             |
| Berufsfachschulen (berufsbildende Förderschulen)       | 15        | 10                | 5                              | 3                 | 3         | 2                 | 7                        | 5                 |
| Fachoberschulen  | 611       | 317               | 364                            | 184               | 113       | 71                | 134                      | 62                |
| Fachoberschulen (berufsbildende Förderschulen)         | -         | -                 | -                              | -                 | -         | -                 | -                        | -                 |
| Fachschulen  | 1 297     | 744               | 467                            | 274               | 169       | 119               | 661                      | 351               |
| Insgesamt  | 9 895     | 5 822             | 4 896                          | 2 830             | 1 615     | 1 114             | 3 384                    | 1 878             |
| darunter in öffentlicher Trägerschaft                  |           |                   |                                |                   |           |                   |                          |                   |
| Berufsschulen  | 2 294     | 1 190             | 1 753                          | 887               | 527       | 298               | 14                       | 5                 |
| Berufsschulen (berufsbildende Förderschulen)           | 158       | 94                | 135                            | 82                | 23        | 12                | -                        | -                 |
| Berufsgrundbildungsjahr                                | 86        | 23                | 71                             | 15                | 13        | 6                 | 2                        | 2                 |
| Berufsvorbereitungsjahr                                | 99        | 49                | 74                             | 36                | 25        | 13                | -                        | -                 |
| Berufsvorbereitungsjahr (berufsbildende Förderschulen) | 60        | 31                | 51                             | 25                | 9         | 6                 | -                        | -                 |
| BvB  | 10        | 4                 | 8                              | 3                 | 2         | 1                 | -                        | -                 |
| BvB-rehaspezifisch                                     | 12        | 5                 | 9                              | 2                 | 3         | 3                 | -                        | -                 |
| Einstiegsqualifizierung Jugendlicher                   | -         | -                 | -                              | -                 | -         | -                 | -                        | -                 |
| Berufliche Gymnasien                                   | 734       | 447               | 559                            | 324               | 153       | 120               | 22                       | 3                 |
| Berufsfachschulen                                      | 766       | 538               | 464                            | 334               | 140       | 114               | 162                      | 90                |
| Berufsfachschulen (berufsbildende Förderschulen)       | -         | -                 | -                              | -                 | -         | -                 | -                        | -                 |
| Fachoberschulen  | 363       | 190               | 288                            | 145               | 73        | 44                | 2                        | 1                 |
| Fachoberschulen (berufsbildende Förderschulen)         | -         | -                 | -                              | -                 | -         | -                 | -                        | -                 |
| Fachschulen  | 384       | 199               | 241                            | 129               | 69        | 41                | 74                       | 29                |
| Zusammen   | 4 966     | 2 770             | 3 653                          | 1 982             | 1 037     | 658               | 276                      | 130               |

### 1.11 Lehrpersonen an berufsbildenden Schulen im Schuljahr 2010/11 nach Kreisfreien Städten und Landkreisen sowie Art des Beschäftigungsverhältnisses

| Kreisfreie Stadt<br>Landkreis<br>Direktionsbezirk<br>Land | Insge-<br>samt | Darunter<br>weiblich | Voll- bzw. teilzeitbeschäftigt |                      |                |                      |                |                      | Stundenweise<br>beschäftigt |                      |
|---|----------------|----------------------|--------------------------------|----------------------|----------------|----------------------|----------------|----------------------|-----------------------------|----------------------|
|   |                |                      | insge-<br>samt                 | darunter<br>weiblich | vollzeit       |                      | teilzeit       |                      | insge-<br>samt              | darunter<br>weiblich |
|   |                |                      |                                |                      | insge-<br>samt | darunter<br>weiblich | insge-<br>samt | darunter<br>weiblich |                             |                      |
| Chemnitz, Stadt   | 1 012          | 607                  | 628                            | 401                  | 475            | 292                  | 153            | 109                  | 384                         | 206                  |
| Erzgebirgskreis   | 560            | 324                  | 425                            | 250                  | 310            | 177                  | 115            | 73                   | 135                         | 74                   |
| Mittelsachsen   | 518            | 293                  | 335                            | 178                  | 248            | 120                  | 87             | 58                   | 183                         | 115                  |
| Vogtlandkreis   | 592            | 343                  | 455                            | 270                  | 337            | 192                  | 118            | 78                   | 137                         | 73                   |
| Zwickau   | 814            | 451                  | 530                            | 300                  | 397            | 217                  | 133            | 83                   | 284                         | 151                  |
| <b>Direktionsbezirk<br/>Chemnitz</b>                      | <b>3 496</b>   | <b>2 018</b>         | <b>2 373</b>                   | <b>1 399</b>         | <b>1 767</b>   | <b>998</b>           | <b>606</b>     | <b>401</b>           | <b>1 123</b>                | <b>619</b>           |
| Dresden, Stadt  | 1 862          | 1 190                | 1 177                          | 800                  | 866            | 552                  | 311            | 248                  | 685                         | 390                  |
| Bautzen   | 593            | 353                  | 393                            | 217                  | 286            | 148                  | 107            | 69                   | 200                         | 136                  |
| Görlitz   | 680            | 374                  | 416                            | 230                  | 303            | 169                  | 113            | 61                   | 264                         | 144                  |
| Meißen  | 377            | 215                  | 301                            | 174                  | 242            | 133                  | 59             | 41                   | 76                          | 41                   |
| Sächsische Schweiz-<br>Osterzgebirge                      | 520            | 298                  | 319                            | 187                  | 236            | 124                  | 83             | 63                   | 201                         | 111                  |
| <b>Direktionsbezirk<br/>Dresden</b>                       | <b>4 032</b>   | <b>2 430</b>         | <b>2 606</b>                   | <b>1 608</b>         | <b>1 933</b>   | <b>1 126</b>         | <b>673</b>     | <b>482</b>           | <b>1 426</b>                | <b>822</b>           |
| Leipzig, Stadt  | 1 747          | 1 013                | 1 019                          | 628                  | 775            | 458                  | 244            | 170                  | 728                         | 385                  |
| Leipzig   | 258            | 151                  | 233                            | 140                  | 190            | 110                  | 43             | 30                   | 25                          | 11                   |
| Nordsachsen   | 362            | 210                  | 280                            | 169                  | 231            | 138                  | 49             | 31                   | 82                          | 41                   |
| <b>Direktionsbezirk<br/>Leipzig</b>                       | <b>2 367</b>   | <b>1 374</b>         | <b>1 532</b>                   | <b>937</b>           | <b>1 196</b>   | <b>706</b>           | <b>336</b>     | <b>231</b>           | <b>835</b>                  | <b>437</b>           |
| <b>Sachsen</b>  | <b>9 895</b>   | <b>5 822</b>         | <b>6 511</b>                   | <b>3 944</b>         | <b>4 896</b>   | <b>2 830</b>         | <b>1 615</b>   | <b>1 114</b>         | <b>3 384</b>                | <b>1 878</b>         |

### 1.11.1 Lehrpersonen an berufsbildenden Schulen in öffentlicher Trägerschaft im Schuljahr 2010/11 nach Kreisfreien Städten und Landkreisen sowie Art des Beschäftigungsverhältnisses

| Kreisfreie Stadt<br>Landkreis<br>Direktionsbezirk<br>Land | Insge-<br>samt | Darunter<br>weiblich | Voll- bzw. teilzeitbeschäftigt |                      |                |                      |                |                      | Stundenweise<br>beschäftigt |                      |
|---|----------------|----------------------|--------------------------------|----------------------|----------------|----------------------|----------------|----------------------|-----------------------------|----------------------|
|   |                |                      | insge-<br>samt                 | darunter<br>weiblich | vollzeit       |                      | teilzeit       |                      | insge-<br>samt              | darunter<br>weiblich |
|   |                |                      |                                |                      | insge-<br>samt | darunter<br>weiblich | insge-<br>samt | darunter<br>weiblich |                             |                      |
| Chemnitz, Stadt   | 423            | 258                  | 393                            | 241                  | 303            | 184                  | 90             | 57                   | 30                          | 17                   |
| Erzgebirgskreis   | 318            | 167                  | 311                            | 166                  | 232            | 121                  | 79             | 45                   | 7                           | 1                    |
| Mittelsachsen   | 291            | 138                  | 280                            | 135                  | 208            | 90                   | 72             | 45                   | 11                          | 3                    |
| Vogtlandkreis   | 328            | 190                  | 319                            | 184                  | 243            | 135                  | 76             | 49                   | 9                           | 6                    |
| Zwickau   | 431            | 211                  | 392                            | 190                  | 298            | 139                  | 94             | 51                   | 39                          | 21                   |
| <b>Direktionsbezirk<br/>Chemnitz</b>                      | <b>1 791</b>   | <b>964</b>           | <b>1 695</b>                   | <b>916</b>           | <b>1 284</b>   | <b>669</b>           | <b>411</b>     | <b>247</b>           | <b>96</b>                   | <b>48</b>            |
| Dresden, Stadt  | 792            | 504                  | 741                            | 482                  | 569            | 345                  | 172            | 137                  | 51                          | 22                   |
| Bautzen   | 313            | 152                  | 306                            | 151                  | 235            | 115                  | 71             | 36                   | 7                           | 1                    |
| Görlitz   | 384            | 192                  | 333                            | 169                  | 250            | 134                  | 83             | 35                   | 51                          | 23                   |
| Meißen  | 305            | 170                  | 277                            | 153                  | 221            | 115                  | 56             | 38                   | 28                          | 17                   |
| Sächsische Schweiz-<br>Osterzgebirge                      | 253            | 136                  | 249                            | 135                  | 198            | 97                   | 51             | 38                   | 4                           | 1                    |
| <b>Direktionsbezirk<br/>Dresden</b>                       | <b>2 047</b>   | <b>1 154</b>         | <b>1 906</b>                   | <b>1 090</b>         | <b>1 473</b>   | <b>806</b>           | <b>433</b>     | <b>284</b>           | <b>141</b>                  | <b>64</b>            |
| Leipzig, Stadt  | 662            | 380                  | 639                            | 369                  | 523            | 293                  | 116            | 76                   | 23                          | 11                   |
| Leipzig   | 200            | 114                  | 198                            | 114                  | 166            | 92                   | 32             | 22                   | 2                           | -                    |
| Nordsachsen   | 266            | 158                  | 252                            | 151                  | 207            | 122                  | 45             | 29                   | 14                          | 7                    |
| <b>Direktionsbezirk<br/>Leipzig</b>                       | <b>1 128</b>   | <b>652</b>           | <b>1 089</b>                   | <b>634</b>           | <b>896</b>     | <b>507</b>           | <b>193</b>     | <b>127</b>           | <b>39</b>                   | <b>18</b>            |
| <b>Sachsen</b>  | <b>4 966</b>   | <b>2 770</b>         | <b>4 690</b>                   | <b>2 640</b>         | <b>3 653</b>   | <b>1 982</b>         | <b>1 037</b>   | <b>658</b>           | <b>276</b>                  | <b>130</b>           |

**1.11.2 Lehrpersonen an berufsbildenden Schulen in freier Trägerschaft im Schuljahr 2010/11  
nach Kreisfreien Städten und Landkreisen sowie Art des Beschäftigungsverhältnisses**

| Kreisfreie Stadt<br>Landkreis<br>Direktionsbezirk<br>Land | Insge-<br>samt | Darunter<br>weiblich | Voll- bzw. teilzeitbeschäftigt |                      |                |                      |                |                      | Stundenweise<br>beschäftigt |                      |
|---|----------------|----------------------|--------------------------------|----------------------|----------------|----------------------|----------------|----------------------|-----------------------------|----------------------|
|   |                |                      | insge-<br>samt                 | darunter<br>weiblich | vollzeit       |                      | teilzeit       |                      | insge-<br>samt              | darunter<br>weiblich |
|   |                |                      |                                |                      | insge-<br>samt | darunter<br>weiblich | insge-<br>samt | darunter<br>weiblich |                             |                      |
| Chemnitz, Stadt   | 589            | 349                  | 235                            | 160                  | 172            | 108                  | 63             | 52                   | 354                         | 189                  |
| Erzgebirgskreis   | 242            | 157                  | 114                            | 84                   | 78             | 56                   | 36             | 28                   | 128                         | 73                   |
| Mittelsachsen   | 227            | 155                  | 55                             | 43                   | 40             | 30                   | 15             | 13                   | 172                         | 112                  |
| Vogtlandkreis   | 264            | 153                  | 136                            | 86                   | 94             | 57                   | 42             | 29                   | 128                         | 67                   |
| Zwickau   | 383            | 240                  | 138                            | 110                  | 99             | 78                   | 39             | 32                   | 245                         | 130                  |
| <b>Direktionsbezirk<br/>Chemnitz</b>                      | <b>1 705</b>   | <b>1 054</b>         | <b>678</b>                     | <b>483</b>           | <b>483</b>     | <b>329</b>           | <b>195</b>     | <b>154</b>           | <b>1 027</b>                | <b>571</b>           |
| Dresden, Stadt  | 1 070          | 686                  | 436                            | 318                  | 297            | 207                  | 139            | 111                  | 634                         | 368                  |
| Bautzen   | 280            | 201                  | 87                             | 66                   | 51             | 33                   | 36             | 33                   | 193                         | 135                  |
| Görlitz   | 296            | 182                  | 83                             | 61                   | 53             | 35                   | 30             | 26                   | 213                         | 121                  |
| Meißen  | 72             | 45                   | 24                             | 21                   | 21             | 18                   | 3              | 3                    | 48                          | 24                   |
| Sächsische Schweiz-<br>Osterzgebirge                      | 267            | 162                  | 70                             | 52                   | 38             | 27                   | 32             | 25                   | 197                         | 110                  |
| <b>Direktionsbezirk<br/>Dresden</b>                       | <b>1 985</b>   | <b>1 276</b>         | <b>700</b>                     | <b>518</b>           | <b>460</b>     | <b>320</b>           | <b>240</b>     | <b>198</b>           | <b>1 285</b>                | <b>758</b>           |
| Leipzig, Stadt  | 1 085          | 633                  | 380                            | 259                  | 252            | 165                  | 128            | 94                   | 705                         | 374                  |
| Leipzig   | 58             | 37                   | 35                             | 26                   | 24             | 18                   | 11             | 8                    | 23                          | 11                   |
| Nordsachsen   | 96             | 52                   | 28                             | 18                   | 24             | 16                   | 4              | 2                    | 68                          | 34                   |
| <b>Direktionsbezirk<br/>Leipzig</b>                       | <b>1 239</b>   | <b>722</b>           | <b>443</b>                     | <b>303</b>           | <b>300</b>     | <b>199</b>           | <b>143</b>     | <b>104</b>           | <b>796</b>                  | <b>419</b>           |
| <b>Sachsen</b>  | <b>4 929</b>   | <b>3 052</b>         | <b>1 821</b>                   | <b>1 304</b>         | <b>1 243</b>   | <b>848</b>           | <b>578</b>     | <b>456</b>           | <b>3 108</b>                | <b>1 748</b>         |

### 1.12 Voll- bzw. teilzeitbeschäftigte Lehrpersonen und Betreuungspersonal an berufsbildenden Schulen im Schuljahr 2010/11 nach Alter

| Alter in Jahren  | Voll- bzw. teilzeitbeschäftigte<br>Lehrpersonen |              |              | Betreuungspersonal |          |           |
|------------------|---|--------------|--------------|--------------------|----------|-----------|
|                  | insgesamt                                       | männlich     | weiblich     | insgesamt          | männlich | weiblich  |
| unter 25         | 9   | 1            | 8            | 2                  | -        | 2         |
| 25               | 18  | 1            | 17           | 1                  | -        | 1         |
| 26               | 20  | 5            | 15           | -                  | -        | -         |
| 27               | 28  | 4            | 24           | 1                  | -        | 1         |
| 28               | 50  | 9            | 41           | -                  | -        | -         |
| 29               | 41  | 4            | 37           | -                  | -        | -         |
| Zusammen         | 157   | 23           | 134          | 2                  | -        | 2         |
| 30               | 57  | 9            | 48           | 2                  | -        | 2         |
| 31               | 86  | 24           | 62           | 1                  | 1        | -         |
| 32               | 97  | 17           | 80           | -                  | -        | -         |
| 33               | 112   | 22           | 90           | 3                  | -        | 3         |
| 34               | 100   | 31           | 69           | 2                  | -        | 2         |
| Zusammen         | 452   | 103          | 349          | 8                  | 1        | 7         |
| 35               | 81  | 21           | 60           | -                  | -        | -         |
| 36               | 68  | 20           | 48           | -                  | -        | -         |
| 37               | 97  | 33           | 64           | 1                  | -        | 1         |
| 38               | 116   | 43           | 73           | -                  | -        | -         |
| 39               | 187   | 59           | 128          | 1                  | 1        | -         |
| Zusammen         | 549   | 176          | 373          | 2                  | 1        | 1         |
| 40               | 198   | 57           | 141          | -                  | -        | -         |
| 41               | 169   | 53           | 116          | 1                  | 1        | -         |
| 42               | 191   | 72           | 119          | -                  | -        | -         |
| 43               | 202   | 79           | 123          | 3                  | 1        | 2         |
| 44               | 210   | 88           | 122          | 1                  | -        | 1         |
| Zusammen         | 970   | 349          | 621          | 5                  | 2        | 3         |
| 45               | 214   | 90           | 124          | -                  | -        | -         |
| 46               | 211   | 81           | 130          | -                  | -        | -         |
| 47               | 228   | 97           | 131          | -                  | -        | -         |
| 48               | 234   | 91           | 143          | 1                  | 1        | -         |
| 49               | 240   | 83           | 157          | 1                  | -        | 1         |
| Zusammen         | 1 127   | 442          | 685          | 2                  | 1        | 1         |
| 50               | 212   | 83           | 129          | -                  | -        | -         |
| 51               | 217   | 81           | 136          | -                  | -        | -         |
| 52               | 251   | 97           | 154          | -                  | -        | -         |
| 53               | 235   | 77           | 158          | 1                  | -        | 1         |
| 54               | 236   | 107          | 129          | -                  | -        | -         |
| Zusammen         | 1 151   | 445          | 706          | 1                  | -        | 1         |
| 55               | 237   | 113          | 124          | -                  | -        | -         |
| 56               | 270   | 98           | 172          | -                  | -        | -         |
| 57               | 256   | 107          | 149          | -                  | -        | -         |
| 58               | 275   | 118          | 157          | 1                  | -        | 1         |
| 59               | 287   | 135          | 152          | 1                  | -        | 1         |
| Zusammen         | 1 325   | 571          | 754          | 2                  | -        | 2         |
| 60               | 246   | 136          | 110          | -                  | -        | -         |
| 61               | 209   | 120          | 89           | 1                  | -        | 1         |
| 62               | 154   | 94           | 60           | -                  | -        | -         |
| 63               | 84  | 57           | 27           | -                  | -        | -         |
| 64               | 58  | 38           | 20           | -                  | -        | -         |
| Zusammen         | 751   | 445          | 306          | 1                  | -        | 1         |
| 65 und mehr      | 20  | 12           | 8            | -                  | -        | -         |
| <b>Insgesamt</b> | <b>6 511</b>                                    | <b>2 567</b> | <b>3 944</b> | <b>25</b>          | <b>5</b> | <b>20</b> |



### 1.13 Lehrerbewegung voll- bzw. teilzeitbeschäftigter Lehrpersonen an berufsbildenden Schulen im Schuljahr 2010/11 nach Trägerschaft

| Zugang/Abgang  | Insgesamt    | Darunter weiblich | Davon in ... Trägerschaft |                   |              |                   |
|--|--------------|-------------------|---------------------------|-------------------|--------------|-------------------|
|  |              |                   | öffentlicher              |                   | freier       |                   |
|  |              |                   | insgesamt                 | darunter weiblich | insgesamt    | darunter weiblich |
| <b>Voll- bzw. teilzeitbeschäftigte Lehrpersonen am 27. Oktober 2009</b>                  | <b>6 721</b> | <b>4 056</b>      | <b>4 858</b>              | <b>2 695</b>      | <b>1 863</b> | <b>1 361</b>      |
| <b>Zugänge</b>   | <b>698</b>   | <b>467</b>        | <b>311</b>                | <b>196</b>        | <b>387</b>   | <b>271</b>        |
| darunter   |              |                   |                           |                   |              |                   |
| Neueintritt in den Schuldienst nach Ablegung der Zweiten Staatsprüfung für das Lehramt   | 71           | 56                | 33                        | 27                | 38           | 29                |
| Zugang aus der gleichen oder einer anderen Schulart in Sachsen                           | 269          | 152               | 177                       | 88                | 92           | 64                |
| Wiedereintritt nach Beurlaubung (z. B. Elternzeit, Wehrdienst, Langzeiterkrankung, ...)  | 98           | 85                | 70                        | 60                | 28           | 25                |
| Zugang aus einer anderen voll- bzw. teilzeitbeschäftigten Tätigkeit                      | 175          | 113               | 15                        | 6                 | 160          | 107               |
| Zugang aus der Arbeitslosigkeit (einschließlich geringfügige Beschäftigungsverhältnisse) | 36           | 26                | 3                         | 3                 | 33           | 23                |
| <b>Abgänge</b>   | <b>901</b>   | <b>572</b>        | <b>479</b>                | <b>251</b>        | <b>422</b>   | <b>321</b>        |
| darunter   |              |                   |                           |                   |              |                   |
| Eintritt in den Ruhestand infolge Erreichens bzw. Überschreitens der Altersgrenze        | 141          | 58                | 117                       | 44                | 24           | 14                |
| Eintritt in den Ruhestand auf Antrag vor Erreichen der Altersgrenze                      | 28           | 16                | 21                        | 10                | 7            | 6                 |
| Übergang zu der gleichen oder einer anderen Schulart in Sachsen                          | 266          | 152               | 202                       | 105               | 64           | 47                |
| Abgang wegen Beurlaubung (z. B. Elternzeit, Wehrdienst, Langzeiterkrankung, ...)         | 122          | 103               | 71                        | 53                | 51           | 50                |
| Abgang wegen Aufnahme einer anderen voll- bzw. teilzeitbeschäftigten Tätigkeit           | 96           | 57                | 8                         | 4                 | 88           | 53                |
| Abgang wegen Kündigung des Arbeitsverhältnisses (auch Auflösungsvertrag)                 | 198          | 153               | 34                        | 22                | 164          | 131               |
| <b>Voll- bzw. teilzeitbeschäftigte Lehrpersonen am 29. Oktober 2010</b>                  | <b>6 511</b> | <b>3 944</b>      | <b>4 690</b>              | <b>2 640</b>      | <b>1 821</b> | <b>1 304</b>      |

### 1.14 Voll- bzw. teilzeitbeschäftigte Lehrpersonen, die ein Modell der Altersteilzeit in Anspruch nehmen, an berufsbildenden Schulen im Schuljahr 2010/2011 nach Trägerschaft

| Modell der Altersteilzeit          | Insgesamt  | Darunter weiblich | Davon in ... Trägerschaft |                   |           |                   |
|------------------------------------|------------|-------------------|---------------------------|-------------------|-----------|-------------------|
|                                    |            |                   | öffentlicher              |                   | freier    |                   |
|                                    |            |                   | insgesamt                 | darunter weiblich | insgesamt | darunter weiblich |
| Lineares Teilzeitmodell            | 107        | 54                | 104                       | 52                | 3         | 2                 |
| Blockmodell                        | 563        | 274               | 546                       | 260               | 17        | 14                |
| darunter in der Freistellungsphase | 305        | 134               | 300                       | 130               | 5         | 4                 |
| Mischmodell                        | 2          | 1                 | 2                         | 1                 | -         | -                 |
| darunter in der Freistellungsphase | 1          | 1                 | 1                         | 1                 | -         | -                 |
| <b>Insgesamt</b>                   | <b>672</b> | <b>329</b>        | <b>652</b>                | <b>313</b>        | <b>20</b> | <b>16</b>         |



## **2. Berufsschulen und Berufsschulen (berufsbildende Förderschulen)**

## 2.1 Berufsschulen im Schuljahr 2010/11 nach Kreisfreien Städten und Landkreisen

| Kreisfreie Stadt<br>Landkreis<br>Direktionsbezirk<br>Land      | Schulen <sup>1)</sup> | Klassen | Schüler   |          |          |
|--|-----------------------|---------|-----------|----------|----------|
|  |                       |         | insgesamt | männlich | weiblich |
| Berufsschulen und Berufsschulen (berufsbildende Förderschulen) |                       |         |           |          |          |
| Chemnitz, Stadt  | 13                    | 400     | 7 631     | 4 532    | 3 099    |
| Erzgebirgskreis  | 12                    | 225     | 3 729     | 2 618    | 1 111    |
| Mittelsachsen  | 10                    | 214     | 3 140     | 2 046    | 1 094    |
| Vogtlandkreis  | 7                     | 203     | 3 619     | 2 588    | 1 031    |
| Zwickau  | 10                    | 296     | 5 544     | 3 635    | 1 909    |
| Direktionsbezirk Chemnitz                                      | 52                    | 1 338   | 23 663    | 15 419   | 8 244    |
| Dresden, Stadt   | 15                    | 700     | 13 254    | 7 583    | 5 671    |
| Bautzen  | 8                     | 185     | 3 319     | 2 397    | 922      |
| Görlitz  | 5                     | 194     | 3 577     | 2 295    | 1 282    |
| Meißen   | 5                     | 185     | 3 172     | 1 886    | 1 286    |
| Sächsische Schweiz-<br>Osterzgebirge                           | 6                     | 139     | 2 522     | 1 622    | 900      |
| Direktionsbezirk Dresden                                       | 39                    | 1 403   | 25 844    | 15 783   | 10 061   |
| Leipzig, Stadt   | 13                    | 595     | 11 418    | 6 323    | 5 095    |
| Leipzig  | 8                     | 118     | 1 986     | 1 368    | 618      |
| Nordsachsen  | 8                     | 174     | 3 416     | 2 420    | 996      |
| Direktionsbezirk Leipzig                                       | 29                    | 887     | 16 820    | 10 111   | 6 709    |
| Sachsen  | 120                   | 3 628   | 66 327    | 41 313   | 25 014   |
| Berufsschulen  |                       |         |           |          |          |
| Chemnitz, Stadt  | 10                    | 338     | 7 256     | 4 305    | 2 951    |
| Erzgebirgskreis  | 7                     | 183     | 3 462     | 2 443    | 1 019    |
| Mittelsachsen  | 6                     | 141     | 2 656     | 1 748    | 908      |
| Vogtlandkreis  | 5                     | 178     | 3 450     | 2 481    | 969      |
| Zwickau  | 8                     | 266     | 5 247     | 3 432    | 1 815    |
| Direktionsbezirk Chemnitz                                      | 36                    | 1 106   | 22 071    | 14 409   | 7 662    |
| Dresden, Stadt   | 12                    | 584     | 12 219    | 6 943    | 5 276    |
| Bautzen  | 6                     | 156     | 3 136     | 2 293    | 843      |
| Görlitz  | 4                     | 169     | 3 332     | 2 137    | 1 195    |
| Meißen   | 4                     | 159     | 3 022     | 1 794    | 1 228    |
| Sächsische Schweiz-<br>Osterzgebirge                           | 4                     | 123     | 2 413     | 1 578    | 835      |
| Direktionsbezirk Dresden                                       | 30                    | 1 191   | 24 122    | 14 745   | 9 377    |
| Leipzig, Stadt   | 10                    | 491     | 10 504    | 5 740    | 4 764    |
| Leipzig  | 4                     | 102     | 1 888     | 1 303    | 585      |
| Nordsachsen  | 6                     | 160     | 3 306     | 2 346    | 960      |
| Direktionsbezirk Leipzig                                       | 20                    | 753     | 15 698    | 9 389    | 6 309    |
| Sachsen  | 86                    | 3 050   | 61 891    | 38 543   | 23 348   |

1) Schulen im Sinne der eingerichteten Schularten der berufsbildenden Schulen nach § 8 SchulG

## Noch: 2.1 Berufsschulen im Schuljahr 2010/11 nach Kreisfreien Städten und Landkreisen

| Kreisfreie Stadt<br>Landkreis<br>Direktionsbezirk<br>Land | Schulen <sup>1)</sup> | Klassen | Schüler   |          |          |
|---|-----------------------|---------|-----------|----------|----------|
|   |                       |         | insgesamt | männlich | weiblich |
| Berufsschulen (berufsbildende Förderschulen)              |                       |         |           |          |          |
| Chemnitz, Stadt   | 3                     | 62      | 375       | 227      | 148      |
| Erzgebirgskreis   | 5                     | 42      | 267       | 175      | 92       |
| Mittelsachsen   | 4                     | 73      | 484       | 298      | 186      |
| Vogtlandkreis   | 2                     | 25      | 169       | 107      | 62       |
| Zwickau   | 2                     | 30      | 297       | 203      | 94       |
| Direktionsbezirk Chemnitz                                 | 16                    | 232     | 1 592     | 1 010    | 582      |
| Dresden, Stadt  | 3                     | 116     | 1 035     | 640      | 395      |
| Bautzen   | 2                     | 29      | 183       | 104      | 79       |
| Görlitz   | 1                     | 25      | 245       | 158      | 87       |
| Meißen  | 1                     | 26      | 150       | 92       | 58       |
| Sächsische Schweiz-<br>Osterzgebirge                      | 2                     | 16      | 109       | 44       | 65       |
| Direktionsbezirk Dresden                                  | 9                     | 212     | 1 722     | 1 038    | 684      |
| Leipzig, Stadt  | 3                     | 104     | 914       | 583      | 331      |
| Leipzig   | 4                     | 16      | 98        | 65       | 33       |
| Nordsachsen   | 2                     | 14      | 110       | 74       | 36       |
| Direktionsbezirk Leipzig                                  | 9                     | 134     | 1 122     | 722      | 400      |
| Sachsen   | 34                    | 578     | 4 436     | 2 770    | 1 666    |

<sup>1)</sup> Schulen im Sinne der eingerichteten Schularten der berufsbildenden Schulen nach § 8 SchulG

### 2.1.1 Berufsschulen in öffentlicher Trägerschaft im Schuljahr 2010/11 nach Kreisfreien Städten und Landkreisen

| Kreisfreie Stadt<br>Landkreis<br>Direktionsbezirk<br>Land      | Schulen <sup>1)</sup> | Klassen | Schüler   |          |          |
|--|-----------------------|---------|-----------|----------|----------|
|  |                       |         | insgesamt | männlich | weiblich |
| Berufsschulen und Berufsschulen (berufsbildende Förderschulen) |                       |         |           |          |          |
| Chemnitz, Stadt  | 7                     | 327     | 7 153     | 4 260    | 2 893    |
| Erzgebirgskreis  | 8                     | 187     | 3 447     | 2 460    | 987      |
| Mittelsachsen  | 6                     | 182     | 2 856     | 1 877    | 979      |
| Vogtlandkreis  | 6                     | 179     | 3 460     | 2 486    | 974      |
| Zwickau  | 10                    | 296     | 5 544     | 3 635    | 1 909    |
| Direktionsbezirk Chemnitz                                      | 37                    | 1 171   | 22 460    | 14 718   | 7 742    |
| Dresden, Stadt   | 11                    | 592     | 12 118    | 6 983    | 5 135    |
| Bautzen  | 6                     | 173     | 3 213     | 2 306    | 907      |
| Görlitz  | 5                     | 194     | 3 577     | 2 295    | 1 282    |
| Meißen   | 5                     | 185     | 3 172     | 1 886    | 1 286    |
| Sächsische Schweiz-<br>Osterzgebirge                           | 6                     | 139     | 2 522     | 1 622    | 900      |
| Direktionsbezirk Dresden                                       | 33                    | 1 283   | 24 602    | 15 092   | 9 510    |
| Leipzig, Stadt   | 11                    | 544     | 11 048    | 6 099    | 4 949    |
| Leipzig  | 6                     | 113     | 1 963     | 1 352    | 611      |
| Nordsachsen  | 7                     | 173     | 3 413     | 2 417    | 996      |
| Direktionsbezirk Leipzig                                       | 24                    | 830     | 16 424    | 9 868    | 6 556    |
| Sachsen  | 94                    | 3 284   | 63 486    | 39 678   | 23 808   |
| Berufsschulen  |                       |         |           |          |          |
| Chemnitz, Stadt  | 7                     | 327     | 7 153     | 4 260    | 2 893    |
| Erzgebirgskreis  | 6                     | 180     | 3 397     | 2 414    | 983      |
| Mittelsachsen  | 4                     | 137     | 2 609     | 1 710    | 899      |
| Vogtlandkreis  | 5                     | 178     | 3 450     | 2 481    | 969      |
| Zwickau  | 8                     | 266     | 5 247     | 3 432    | 1 815    |
| Direktionsbezirk Chemnitz                                      | 30                    | 1 088   | 21 856    | 14 297   | 7 559    |
| Dresden, Stadt   | 9                     | 539     | 11 727    | 6 742    | 4 985    |
| Bautzen  | 5                     | 153     | 3 078     | 2 238    | 840      |
| Görlitz  | 4                     | 169     | 3 332     | 2 137    | 1 195    |
| Meißen   | 4                     | 159     | 3 022     | 1 794    | 1 228    |
| Sächsische Schweiz-<br>Osterzgebirge                           | 4                     | 123     | 2 413     | 1 578    | 835      |
| Direktionsbezirk Dresden                                       | 26                    | 1 143   | 23 572    | 14 489   | 9 083    |
| Leipzig, Stadt   | 9                     | 486     | 10 454    | 5 725    | 4 729    |
| Leipzig  | 3                     | 101     | 1 883     | 1 299    | 584      |
| Nordsachsen  | 5                     | 159     | 3 303     | 2 343    | 960      |
| Direktionsbezirk Leipzig                                       | 17                    | 746     | 15 640    | 9 367    | 6 273    |
| Sachsen  | 73                    | 2 977   | 61 068    | 38 153   | 22 915   |

1) Schulen im Sinne der eingerichteten Schularten der berufsbildenden Schulen nach § 8 SchulG

Noch: 2.1.1 Berufsschulen in öffentlicher Trägerschaft im Schuljahr 2010/11 nach Kreisfreien Städten und Landkreisen

| Kreisfreie Stadt<br>Landkreis<br>Direktionsbezirk<br>Land | Schulen <sup>1)</sup> | Klassen | Schüler   |          |          |
|---|-----------------------|---------|-----------|----------|----------|
|   |                       |         | insgesamt | männlich | weiblich |
| Berufsschulen (berufsbildende Förderschulen)              |                       |         |           |          |          |
| Chemnitz, Stadt   | -                     | -       | -         | -        | -        |
| Erzgebirgskreis   | 2                     | 7       | 50        | 46       | 4        |
| Mittelsachsen   | 2                     | 45      | 247       | 167      | 80       |
| Vogtlandkreis   | 1                     | 1       | 10        | 5        | 5        |
| Zwickau   | 2                     | 30      | 297       | 203      | 94       |
| Direktionsbezirk Chemnitz                                 | 7                     | 83      | 604       | 421      | 183      |
| Dresden, Stadt  | 2                     | 53      | 391       | 241      | 150      |
| Bautzen   | 1                     | 20      | 135       | 68       | 67       |
| Görlitz   | 1                     | 25      | 245       | 158      | 87       |
| Meißen  | 1                     | 26      | 150       | 92       | 58       |
| Sächsische Schweiz-<br>Osterzgebirge                      | 2                     | 16      | 109       | 44       | 65       |
| Direktionsbezirk Dresden                                  | 7                     | 140     | 1 030     | 603      | 427      |
| Leipzig, Stadt  | 2                     | 58      | 594       | 374      | 220      |
| Leipzig   | 3                     | 12      | 80        | 53       | 27       |
| Nordsachsen   | 2                     | 14      | 110       | 74       | 36       |
| Direktionsbezirk Leipzig                                  | 7                     | 84      | 784       | 501      | 283      |
| Sachsen   | 21                    | 307     | 2 418     | 1 525    | 893      |

1) Schulen im Sinne der eingerichteten Schularten der berufsbildenden Schulen nach § 8 SchulG

## 2.1.2 Berufsschulen in freier Trägerschaft im Schuljahr 2010/11 nach Kreisfreien Städten und Landkreisen

| Kreisfreie Stadt<br>Landkreis<br>Direktionsbezirk<br>Land      | Schulen <sup>1)</sup> | Klassen | Schüler   |          |          |
|--|-----------------------|---------|-----------|----------|----------|
|  |                       |         | insgesamt | männlich | weiblich |
| Berufsschulen und Berufsschulen (berufsbildende Förderschulen) |                       |         |           |          |          |
| Chemnitz, Stadt  | 6                     | 73      | 478       | 272      | 206      |
| Erzgebirgskreis  | 4                     | 38      | 282       | 158      | 124      |
| Mittelsachsen  | 4                     | 32      | 284       | 169      | 115      |
| Vogtlandkreis  | 1                     | 24      | 159       | 102      | 57       |
| Zwickau  | -                     | -       | -         | -        | -        |
| Direktionsbezirk Chemnitz                                      | 15                    | 167     | 1 203     | 701      | 502      |
| Dresden, Stadt   | 4                     | 108     | 1 136     | 600      | 536      |
| Bautzen  | 2                     | 12      | 106       | 91       | 15       |
| Görlitz  | -                     | -       | -         | -        | -        |
| Meißen   | -                     | -       | -         | -        | -        |
| Sächsische Schweiz-<br>Osterzgebirge                           | -                     | -       | -         | -        | -        |
| Direktionsbezirk Dresden                                       | 6                     | 120     | 1 242     | 691      | 551      |
| Leipzig, Stadt   | 2                     | 51      | 370       | 224      | 146      |
| Leipzig  | 2                     | 5       | 23        | 16       | 7        |
| Nordsachsen  | 1                     | 1       | 3         | 3        | -        |
| Direktionsbezirk Leipzig                                       | 5                     | 57      | 396       | 243      | 153      |
| Sachsen  | 26                    | 344     | 2 841     | 1 635    | 1 206    |
| Berufsschulen  |                       |         |           |          |          |
| Chemnitz, Stadt  | 3                     | 11      | 103       | 45       | 58       |
| Erzgebirgskreis  | 1                     | 3       | 65        | 29       | 36       |
| Mittelsachsen  | 2                     | 4       | 47        | 38       | 9        |
| Vogtlandkreis  | -                     | -       | -         | -        | -        |
| Zwickau  | -                     | -       | -         | -        | -        |
| Direktionsbezirk Chemnitz                                      | 6                     | 18      | 215       | 112      | 103      |
| Dresden, Stadt   | 3                     | 45      | 492       | 201      | 291      |
| Bautzen  | 1                     | 3       | 58        | 55       | 3        |
| Görlitz  | -                     | -       | -         | -        | -        |
| Meißen   | -                     | -       | -         | -        | -        |
| Sächsische Schweiz-<br>Osterzgebirge                           | -                     | -       | -         | -        | -        |
| Direktionsbezirk Dresden                                       | 4                     | 48      | 550       | 256      | 294      |
| Leipzig, Stadt   | 1                     | 5       | 50        | 15       | 35       |
| Leipzig  | 1                     | 1       | 5         | 4        | 1        |
| Nordsachsen  | 1                     | 1       | 3         | 3        | -        |
| Direktionsbezirk Leipzig                                       | 3                     | 7       | 58        | 22       | 36       |
| Sachsen  | 13                    | 73      | 823       | 390      | 433      |

<sup>1)</sup> Schulen im Sinne der eingerichteten Schularten der berufsbildenden Schulen nach § 8 SchulG



Noch: 2.1.2 Berufsschulen in freier Trägerschaft im Schuljahr 2010/11 nach Kreisfreien Städten und Landkreisen

| Kreisfreie Stadt<br>Landkreis<br>Direktionsbezirk<br>Land | Schulen <sup>1)</sup> | Klassen | Schüler   |          |          |
|---|-----------------------|---------|-----------|----------|----------|
|   |                       |         | insgesamt | männlich | weiblich |
| Berufsschulen (berufsbildende Förderschulen)              |                       |         |           |          |          |
| Chemnitz, Stadt   | 3                     | 62      | 375       | 227      | 148      |
| Erzgebirgskreis   | 3                     | 35      | 217       | 129      | 88       |
| Mittelsachsen   | 2                     | 28      | 237       | 131      | 106      |
| Vogtlandkreis   | 1                     | 24      | 159       | 102      | 57       |
| Zwickau   | -                     | -       | -         | -        | -        |
| Direktionsbezirk Chemnitz                                 | 9                     | 149     | 988       | 589      | 399      |
| Dresden, Stadt  | 1                     | 63      | 644       | 399      | 245      |
| Bautzen   | 1                     | 9       | 48        | 36       | 12       |
| Görlitz   | -                     | -       | -         | -        | -        |
| Meißen  | -                     | -       | -         | -        | -        |
| Sächsische Schweiz-<br>Osterzgebirge                      | -                     | -       | -         | -        | -        |
| Direktionsbezirk Dresden                                  | 2                     | 72      | 692       | 435      | 257      |
| Leipzig, Stadt  | 1                     | 46      | 320       | 209      | 111      |
| Leipzig   | 1                     | 4       | 18        | 12       | 6        |
| Nordsachsen   | -                     | -       | -         | -        | -        |
| Direktionsbezirk Leipzig                                  | 2                     | 50      | 338       | 221      | 117      |
| Sachsen   | 13                    | 271     | 2 018     | 1 245    | 773      |

1) Schulen im Sinne der eingerichteten Schularten der berufsbildenden Schulen nach § 8 SchulG

## 2.2 Schüler an Berufsschulen im Schuljahr 2010/11 nach Kreisfreien Städten und Landkreisen sowie Ausbildungsstatus

| Kreisfreie Stadt<br>Landkreis<br>Direktionsbezirk<br>Land      | Auszubildende mit<br>Ausbildungsvertrag |                      | Umschüler               |                      | Erfüllung der<br>Berufsschulpflicht |                      |
|--|---|----------------------|-------------------------|----------------------|-------------------------------------|----------------------|
|  |   |                      | ohne Ausbildungsvertrag |                      |                                     |                      |
|  | insgesamt                               | darunter<br>weiblich | insgesamt               | darunter<br>weiblich | insgesamt                           | darunter<br>weiblich |
| Berufsschulen und Berufsschulen (berufsbildende Förderschulen) |   |                      |                         |                      |                                     |                      |
| Chemnitz, Stadt  | 7 454                                   | 3 033                | 177                     | 66                   | -                                   | -                    |
| Erzgebirgskreis  | 3 692                                   | 1 104                | 33                      | 6                    | 4                                   | 1                    |
| Mittelsachsen  | 3 082                                   | 1 065                | 58                      | 29                   | -                                   | -                    |
| Vogtlandkreis  | 3 573                                   | 1 020                | 46                      | 11                   | -                                   | -                    |
| Zwickau  | 5 503                                   | 1 900                | 41                      | 9                    | -                                   | -                    |
| Direktionsbezirk Chemnitz                                      | 23 304                                  | 8 122                | 355                     | 121                  | 4                                   | 1                    |
| Dresden, Stadt   | 12 940                                  | 5 596                | 302                     | 67                   | 12                                  | 8                    |
| Bautzen  | 3 237                                   | 899                  | 82                      | 23                   | -                                   | -                    |
| Görlitz  | 3 515                                   | 1 263                | 62                      | 19                   | -                                   | -                    |
| Meißen   | 3 058                                   | 1 238                | 109                     | 47                   | 5                                   | 1                    |
| Sächsische Schweiz-<br>Osterzgebirge                           | 2 455                                   | 895                  | 67                      | 5                    | -                                   | -                    |
| Direktionsbezirk Dresden                                       | 25 205                                  | 9 891                | 622                     | 161                  | 17                                  | 9                    |
| Leipzig, Stadt   | 11 291                                  | 5 033                | 127                     | 62                   | -                                   | -                    |
| Leipzig  | 1 954                                   | 606                  | 32                      | 12                   | -                                   | -                    |
| Nordsachsen  | 3 411                                   | 993                  | 5                       | 3                    | -                                   | -                    |
| Direktionsbezirk Leipzig                                       | 16 656                                  | 6 632                | 164                     | 77                   | -                                   | -                    |
| Sachsen  | 65 165                                  | 24 645               | 1 141                   | 359                  | 21                                  | 10                   |
| Berufsschulen  |   |                      |                         |                      |                                     |                      |
| Chemnitz, Stadt  | 7 081                                   | 2 886                | 175                     | 65                   | -                                   | -                    |
| Erzgebirgskreis  | 3 425                                   | 1 012                | 33                      | 6                    | 4                                   | 1                    |
| Mittelsachsen  | 2 598                                   | 879                  | 58                      | 29                   | -                                   | -                    |
| Vogtlandkreis  | 3 404                                   | 958                  | 46                      | 11                   | -                                   | -                    |
| Zwickau  | 5 206                                   | 1 806                | 41                      | 9                    | -                                   | -                    |
| Direktionsbezirk Chemnitz                                      | 21 714                                  | 7 541                | 353                     | 120                  | 4                                   | 1                    |
| Dresden, Stadt   | 11 905                                  | 5 201                | 302                     | 67                   | 12                                  | 8                    |
| Bautzen  | 3 054                                   | 820                  | 82                      | 23                   | -                                   | -                    |
| Görlitz  | 3 270                                   | 1 176                | 62                      | 19                   | -                                   | -                    |
| Meißen   | 2 908                                   | 1 180                | 109                     | 47                   | 5                                   | 1                    |
| Sächsische Schweiz-<br>Osterzgebirge                           | 2 346                                   | 830                  | 67                      | 5                    | -                                   | -                    |
| Direktionsbezirk Dresden                                       | 23 483                                  | 9 207                | 622                     | 161                  | 17                                  | 9                    |
| Leipzig, Stadt   | 10 377                                  | 4 702                | 127                     | 62                   | -                                   | -                    |
| Leipzig  | 1 856                                   | 573                  | 32                      | 12                   | -                                   | -                    |
| Nordsachsen  | 3 301                                   | 957                  | 5                       | 3                    | -                                   | -                    |
| Direktionsbezirk Leipzig                                       | 15 534                                  | 6 232                | 164                     | 77                   | -                                   | -                    |
| Sachsen  | 60 731                                  | 22 980               | 1 139                   | 358                  | 21                                  | 10                   |

Noch: 2.2 Schüler an Berufsschulen im Schuljahr 2010/11 nach Kreisfreien Städten und Landkreisen sowie Ausbildungsstatus

| Kreisfreie Stadt<br>Landkreis<br>Direktionsbezirk<br>Land | Auszubildende mit<br>Ausbildungsvertrag |                      | Umschüler               |                      | Erfüllung der<br>Berufsschulpflicht |                      |
|---|---|----------------------|-------------------------|----------------------|-------------------------------------|----------------------|
|   |   |                      | ohne Ausbildungsvertrag |                      |                                     |                      |
|   | insgesamt                               | darunter<br>weiblich | insgesamt               | darunter<br>weiblich | insgesamt                           | darunter<br>weiblich |
| Berufsschulen (berufsbildende Förderschulen)              |   |                      |                         |                      |                                     |                      |
| Chemnitz, Stadt   | 373                                     | 147                  | 2                       | 1                    | -                                   | -                    |
| Erzgebirgskreis   | 267                                     | 92                   | -                       | -                    | -                                   | -                    |
| Mittelsachsen   | 484                                     | 186                  | -                       | -                    | -                                   | -                    |
| Vogtlandkreis   | 169                                     | 62                   | -                       | -                    | -                                   | -                    |
| Zwickau   | 297                                     | 94                   | -                       | -                    | -                                   | -                    |
| Direktionsbezirk Chemnitz                                 | 1 590                                   | 581                  | 2                       | 1                    | -                                   | -                    |
| Dresden, Stadt  | 1 035                                   | 395                  | -                       | -                    | -                                   | -                    |
| Bautzen   | 183                                     | 79                   | -                       | -                    | -                                   | -                    |
| Görlitz   | 245                                     | 87                   | -                       | -                    | -                                   | -                    |
| Meißen  | 150                                     | 58                   | -                       | -                    | -                                   | -                    |
| Sächsische Schweiz-<br>Osterzgebirge                      | 109                                     | 65                   | -                       | -                    | -                                   | -                    |
| Direktionsbezirk Dresden                                  | 1 722                                   | 684                  | -                       | -                    | -                                   | -                    |
| Leipzig, Stadt  | 914                                     | 331                  | -                       | -                    | -                                   | -                    |
| Leipzig   | 98                                      | 33                   | -                       | -                    | -                                   | -                    |
| Nordsachsen   | 110                                     | 36                   | -                       | -                    | -                                   | -                    |
| Direktionsbezirk Leipzig                                  | 1 122                                   | 400                  | -                       | -                    | -                                   | -                    |
| Sachsen   | 4 434                                   | 1 665                | 2                       | 1                    | -                                   | -                    |

## 2.3 Neuanfänger an Berufsschulen im Schuljahr 2010/11 nach Vorbildung

| Vorbildung<br>(bisher erreichter Abschluss)                  | Insgesamt | Männlich | Weiblich | Davon an      |                      |  |                      |
|--|-----------|----------|----------|---------------|----------------------|--|----------------------|
|  |           |          |          | Berufsschulen |                      | Berufsschulen<br>(berufsbildende<br>Förderschulen) |                      |
|  |           |          |          | insgesamt     | darunter<br>weiblich | insgesamt  | darunter<br>weiblich |
| allgemein bildender Abschluss                                |           |          |          |               |                      |  |                      |
| Ohne Hauptschulabschluss                                     | 1 296     | 881      | 415      | 554           | 156                  | 742  | 259                  |
| Hauptschulabschluss  | 4 432     | 2 922    | 1 510    | 3 923         | 1 298                | 509  | 212                  |
| darunter   |           |          |          |               |                      |  |                      |
| qualifizierender Hauptschulabschluss                         | 663       | 414      | 249      | 634           | 237                  | 29   | 12                   |
| Realschulabschluss   | 11 139    | 6 455    | 4 684    | 11 015        | 4 628                | 124  | 56                   |
| Allgemeine Hochschulreife<br>(allgemein bildendes Gymnasium) | 2 440     | 1 247    | 1 193    | 2 434         | 1 191                | 6  | 2                    |
| Insgesamt  | 19 307    | 11 505   | 7 802    | 17 926        | 7 273                | 1 381  | 529                  |
| berufsbildender Abschluss                                    |           |          |          |               |                      |  |                      |
| Ohne berufsbildenden Abschluss                               | 17 273    | 10 636   | 6 637    | 15 974        | 6 139                | 1 299  | 498                  |
| Abschluss einer/eines  |           |          |          |               |                      |  |                      |
| Berufsschule <sup>1)</sup>                                   | 720       | 357      | 363      | 638           | 332                  | 82   | 31                   |
| Berufsfachschule <sup>1)</sup>                               | 329       | 118      | 211      | 329           | 211                  | -  | -                    |
| Fachschule   | 10        | 2        | 8        | 10            | 8                    | -  | -                    |
| Fachoberschule <sup>1)</sup>                                 |           |          |          |               |                      |  |                      |
| (Fachhochschulreife)   | 645       | 271      | 374      | 645           | 374                  | -  | -                    |
| Beruflichen Gymnasiums<br>(allgemeine Hochschulreife)        | 330       | 121      | 209      | 330           | 209                  | -  | -                    |
| Insgesamt  | 19 307    | 11 505   | 7 802    | 17 926        | 7 273                | 1 381  | 529                  |
| Studienabschluss   |           |          |          |               |                      |  |                      |
| Ohne Studienabschluss  | 19 283    | 11 495   | 7 788    | 17 902        | 7 259                | 1 381  | 529                  |
| Abschluss einer  |           |          |          |               |                      |  |                      |
| Universität  | 5         | 1        | 4        | 5             | 4                    | -  | -                    |
| Fachhochschule   | 16        | 8        | 8        | 16            | 8                    | -  | -                    |
| Berufsakademie   | 1         | -        | 1        | 1             | 1                    | -  | -                    |
| Verwaltungsfachhochschule                                    | 2         | 1        | 1        | 2             | 1                    | -  | -                    |
| Insgesamt  | 19 307    | 11 505   | 7 802    | 17 926        | 7 273                | 1 381  | 529                  |

1) einschließlich berufsbildende Förderschulen

## 2.4 Schüler im Fremdsprachenunterricht<sup>1)</sup> an Berufsschulen im Schuljahr 2010/11 nach Fremdsprachen

| Fremdsprache | Insgesamt | Männlich | Weiblich | Davon an      |                      |  |                      |
|--------------|-----------|----------|----------|---------------|----------------------|--|----------------------|
|              |           |          |          | Berufsschulen |                      | Berufsschulen<br>(berufsbildende<br>Förderschulen) |                      |
|              |           |          |          | insgesamt     | darunter<br>weiblich | insgesamt  | darunter<br>weiblich |
| Englisch     | 37 657    | 20 051   | 17 606   | 36 559        | 17 077               | 1 098  | 529                  |
| Französisch  | 2 198     | 1 016    | 1 182    | 2 198         | 1 182                | -  | -                    |
| Spanisch     | 285       | 113      | 172      | 285           | 172                  | -  | -                    |
| Tschechisch  | 115       | 73       | 42       | 115           | 42                   | -  | -                    |
| Russisch     | 61        | 20       | 41       | 61            | 41                   | -  | -                    |
| Polnisch     | 48        | 21       | 27       | 48            | 27                   | -  | -                    |
| Latein       | 44        | 9        | 35       | 44            | 35                   | -  | -                    |

1) Mehrfachzählung

## 2.5 Schüler an Berufsschulen im Schuljahr 2010/11 nach Alter

| Alter in Jahren  | Insgesamt     | Männlich      | Weiblich      | Davon an      |                      |  |                      |
|------------------|---------------|---------------|---------------|---------------|----------------------|--|----------------------|
|                  |               |               |               | Berufsschulen |                      | Berufsschulen<br>(berufsbildende<br>Förderschulen) |                      |
|                  |               |               |               | insgesamt     | darunter<br>weiblich | insgesamt  | darunter<br>weiblich |
| unter 15         | 1             | 1             | -             | 1             | -                    | -  | -                    |
| 15               | 77            | 62            | 15            | 73            | 15                   | 4  | -                    |
| 16               | 2 067         | 1 378         | 689           | 1 987         | 670                  | 80   | 19                   |
| 17               | 6 199         | 4 073         | 2 126         | 5 773         | 1 967                | 426  | 159                  |
| 18               | 9 264         | 5 772         | 3 492         | 8 517         | 3 187                | 747  | 305                  |
| 19               | 10 425        | 6 604         | 3 821         | 9 597         | 3 528                | 828  | 293                  |
| Zusammen         | 28 032        | 17 889        | 10 143        | 25 947        | 9 367                | 2 085  | 776                  |
| 20               | 12 210        | 7 618         | 4 592         | 11 325        | 4 278                | 885  | 314                  |
| 21               | 7 995         | 4 725         | 3 270         | 7 468         | 3 073                | 527  | 197                  |
| 22               | 5 393         | 3 219         | 2 174         | 5 116         | 2 077                | 277  | 97                   |
| 23               | 3 850         | 2 339         | 1 511         | 3 656         | 1 434                | 194  | 77                   |
| 24               | 2 755         | 1 699         | 1 056         | 2 581         | 974                  | 174  | 82                   |
| Zusammen         | 32 203        | 19 600        | 12 603        | 30 146        | 11 836               | 2 057  | 767                  |
| 25               | 1 959         | 1 213         | 746           | 1 822         | 691                  | 137  | 55                   |
| 26               | 1 237         | 771           | 466           | 1 168         | 436                  | 69   | 30                   |
| 27               | 744           | 472           | 272           | 712           | 260                  | 32   | 12                   |
| 28               | 525           | 350           | 175           | 495           | 161                  | 30   | 14                   |
| 29               | 335           | 217           | 118           | 326           | 113                  | 9  | 5                    |
| Zusammen         | 4 800         | 3 023         | 1 777         | 4 523         | 1 661                | 277  | 116                  |
| 30               | 241           | 150           | 91            | 234           | 90                   | 7  | 1                    |
| 31               | 183           | 119           | 64            | 182           | 63                   | 1  | 1                    |
| 32               | 141           | 88            | 53            | 139           | 52                   | 2  | 1                    |
| 33               | 108           | 71            | 37            | 107           | 37                   | 1  | -                    |
| 34               | 78            | 47            | 31            | 78            | 31                   | -  | -                    |
| Zusammen         | 751           | 475           | 276           | 740           | 273                  | 11   | 3                    |
| 35               | 64            | 38            | 26            | 64            | 26                   | -  | -                    |
| 36               | 48            | 30            | 18            | 48            | 18                   | -  | -                    |
| 37               | 51            | 30            | 21            | 51            | 21                   | -  | -                    |
| 38               | 56            | 27            | 29            | 56            | 29                   | -  | -                    |
| 39               | 43            | 25            | 18            | 42            | 17                   | 1  | 1                    |
| Zusammen         | 262           | 150           | 112           | 261           | 111                  | 1  | 1                    |
| 40               | 34            | 18            | 16            | 33            | 15                   | 1  | 1                    |
| 41               | 106           | 78            | 28            | 106           | 28                   | -  | -                    |
| 42               | 27            | 14            | 13            | 26            | 12                   | 1  | 1                    |
| 43               | 20            | 13            | 7             | 20            | 7                    | -  | -                    |
| 44               | 19            | 10            | 9             | 17            | 8                    | 2  | 1                    |
| Zusammen         | 206           | 133           | 73            | 202           | 70                   | 4  | 3                    |
| 45               | 16            | 9             | 7             | 16            | 7                    | -  | -                    |
| 46               | 20            | 11            | 9             | 20            | 9                    | -  | -                    |
| 47               | 9             | 5             | 4             | 8             | 4                    | 1  | -                    |
| 48               | 7             | 4             | 3             | 7             | 3                    | -  | -                    |
| 49               | 6             | 3             | 3             | 6             | 3                    | -  | -                    |
| Zusammen         | 58            | 32            | 26            | 57            | 26                   | 1  | -                    |
| 50 und mehr      | 14            | 10            | 4             | 14            | 4                    | -  | -                    |
| <b>Insgesamt</b> | <b>66 327</b> | <b>41 313</b> | <b>25 014</b> | <b>61 891</b> | <b>23 348</b>        | <b>4 436</b>                                       | <b>1 666</b>         |

## 2.6 Schüler an Berufsschulen im Schuljahr 2010/11 nach Berufsbereichen, Ausbildungsjahren und Trägerschaft

| Berufsbereich | Insgesamt | Männlich | Weiblich | Davon im ... Ausbildungsjahr |    |    |    |
|---------------|-----------|----------|----------|------------------------------|----|----|----|
|               |           |          |          | 1.                           | 2. | 3. | 4. |

|  |                  |               |               |               |               |               |              |
|--|------------------|---------------|---------------|---------------|---------------|---------------|--------------|
|  | <b>Insgesamt</b> |               |               |               |               |               |              |
| Berufe in der Land-, Tier-, Forstwirtschaft und im Gartenbau | 2 995            | 1 870         | 1 125         | 860           | 924           | 1 211         | -            |
| Bergleute und Mineralgewinner                                | 25               | 25            | -             | 14            | 11            | -             | -            |
| Fertigungsberufe   | 32 930           | 29 001        | 3 929         | 8 468         | 9 216         | 10 037        | 5 209        |
| Technische Berufe  | 881              | 444           | 437           | 214           | 248           | 279           | 140          |
| Dienstleistungsberufe  | 29 475           | 9 962         | 19 513        | 9 500         | 10 094        | 9 881         | -            |
| Sonstige Berufe  | 21               | 11            | 10            | 21            | -             | -             | -            |
| <b>Insgesamt</b>   | <b>66 327</b>    | <b>41 313</b> | <b>25 014</b> | <b>19 077</b> | <b>20 493</b> | <b>21 408</b> | <b>5 349</b> |

|  |                        |               |               |               |               |               |              |
|--|------------------------|---------------|---------------|---------------|---------------|---------------|--------------|
|  | <b>in öffentlicher</b> |               |               |               |               |               |              |
| Berufe in der Land-, Tier-, Forstwirtschaft und im Gartenbau | 2 778                  | 1 727         | 1 051         | 791           | 859           | 1 128         | -            |
| Bergleute und Mineralgewinner                                | 25                     | 25            | -             | 14            | 11            | -             | -            |
| Fertigungsberufe   | 31 847                 | 28 135        | 3 712         | 8 138         | 8 864         | 9 654         | 5 191        |
| Technische Berufe  | 881                    | 444           | 437           | 214           | 248           | 279           | 140          |
| Dienstleistungsberufe  | 27 934                 | 9 336         | 18 598        | 8 964         | 9 565         | 9 405         | -            |
| Sonstige Berufe  | 21                     | 11            | 10            | 21            | -             | -             | -            |
| <b>Zusammen</b>  | <b>63 486</b>          | <b>39 678</b> | <b>23 808</b> | <b>18 142</b> | <b>19 547</b> | <b>20 466</b> | <b>5 331</b> |

|  |                  |              |              |            |            |            |           |
|--|------------------|--------------|--------------|------------|------------|------------|-----------|
|  | <b>in freier</b> |              |              |            |            |            |           |
| Berufe in der Land-, Tier-, Forstwirtschaft und im Gartenbau | 217              | 143          | 74           | 69         | 65         | 83         | -         |
| Bergleute und Mineralgewinner                                | -                | -            | -            | -          | -          | -          | -         |
| Fertigungsberufe   | 1 083            | 866          | 217          | 330        | 352        | 383        | 18        |
| Technische Berufe  | -                | -            | -            | -          | -          | -          | -         |
| Dienstleistungsberufe  | 1 541            | 626          | 915          | 536        | 529        | 476        | -         |
| Sonstige Berufe  | -                | -            | -            | -          | -          | -          | -         |
| <b>Zusammen</b>  | <b>2 841</b>     | <b>1 635</b> | <b>1 206</b> | <b>935</b> | <b>946</b> | <b>942</b> | <b>18</b> |

| Davon an      |          |          |  |          |          | Berufsbereich |
|---------------|----------|----------|--|----------|----------|---------------|
| Berufsschulen |          |          | Berufsschulen (berufsbildende Förderschulen) |          |          |               |
| insgesamt     | männlich | weiblich | insgesamt                                    | männlich | weiblich |               |

|               |               |               |              |              |              |  |
|---------------|---------------|---------------|--------------|--------------|--------------|--|
| 2 482         | 1 529         | 953           | 513          | 341          | 172          | Berufe in der Land-, Tier-, Forstwirtschaft und im Gartenbau |
| 25            | 25            | -             | -            | -            | -            | Bergleute und Mineralgewinner                                |
| 30 743        | 27 197        | 3 546         | 2 187        | 1 804        | 383          | Fertigungsberufe   |
| 837           | 408           | 429           | 44           | 36           | 8            | Technische Berufe  |
| 27 783        | 9 373         | 18 410        | 1 692        | 589          | 1 103        | Dienstleistungsberufe  |
| 21            | 11            | 10            | -            | -            | -            | Sonstige Berufe  |
| <b>61 891</b> | <b>38 543</b> | <b>23 348</b> | <b>4 436</b> | <b>2 770</b> | <b>1 666</b> | <b>Insgesamt</b>   |

#### Trägerschaft

|               |               |               |              |              |            |  |
|---------------|---------------|---------------|--------------|--------------|------------|--|
| 2 482         | 1 529         | 953           | 296          | 198          | 98         | Berufe in der Land-, Tier-, Forstwirtschaft und im Gartenbau |
| 25            | 25            | -             | -            | -            | -          | Bergleute und Mineralgewinner                                |
| 30 650        | 27 136        | 3 514         | 1 197        | 999          | 198        | Fertigungsberufe   |
| 837           | 408           | 429           | 44           | 36           | 8          | Technische Berufe  |
| 27 053        | 9 044         | 18 009        | 881          | 292          | 589        | Dienstleistungsberufe  |
| 21            | 11            | 10            | -            | -            | -          | Sonstige Berufe  |
| <b>61 068</b> | <b>38 153</b> | <b>22 915</b> | <b>2 418</b> | <b>1 525</b> | <b>893</b> | <b>Zusammen</b>  |

#### Trägerschaft

|            |            |            |              |              |            |  |
|------------|------------|------------|--------------|--------------|------------|--|
| -          | -          | -          | 217          | 143          | 74         | Berufe in der Land-, Tier-, Forstwirtschaft und im Gartenbau |
| -          | -          | -          | -            | -            | -          | Bergleute und Mineralgewinner                                |
| 93         | 61         | 32         | 990          | 805          | 185        | Fertigungsberufe   |
| -          | -          | -          | -            | -            | -          | Technische Berufe  |
| 730        | 329        | 401        | 811          | 297          | 514        | Dienstleistungsberufe  |
| -          | -          | -          | -            | -            | -          | Sonstige Berufe  |
| <b>823</b> | <b>390</b> | <b>433</b> | <b>2 018</b> | <b>1 245</b> | <b>773</b> | <b>Zusammen</b>  |

## 2.7 Schüler an Berufsschulen im Schuljahr 2010/11 nach Berufen und Ausbildungsjahren

| Berufsbereich<br>Berufsgruppe<br>Beruf                                 | Insgesamt     | Männlich      | Weiblich     | Davon im ... Ausbildungsjahr |              |               |              |
|--|---------------|---------------|--------------|------------------------------|--------------|---------------|--------------|
|  |               |               |              | 1.                           | 2.           | 3.            | 4.           |
| <b>Berufe in der Land-, Tier-, Forstwirtschaft und im Gartenbau</b>    | <b>2 995</b>  | <b>1 870</b>  | <b>1 125</b> | <b>860</b>                   | <b>924</b>   | <b>1 211</b>  | <b>-</b>     |
| Forst-, Jagdberufe   | 133           | 124           | 9            | 42                           | 39           | 52            | -            |
| Forstwirt  | 133           | 124           | 9            | 42                           | 39           | 52            | -            |
| Gartenbauberufe  | 1 544         | 833           | 711          | 438                          | 485          | 621           | -            |
| Florist  | 278           | 8             | 270          | 81                           | 90           | 107           | -            |
| Gartenbauwerker  | 145           | 88            | 57           | 39                           | 49           | 57            | -            |
| Gartenbauwerker (Fachrichtung Garten- und Landschaftsbau)              | 171           | 116           | 55           | 54                           | 48           | 69            | -            |
| Gartenbauwerker (Fachrichtung Zierpflanzenbau)                         | 60            | 29            | 31           | 18                           | 15           | 27            | -            |
| Gärtner (Fachrichtung Baumschule)                                      | 59            | 35            | 24           | 25                           | 15           | 19            | -            |
| Gärtner (Fachrichtung Friedhofsgärtnerei)                              | 15            | 5             | 10           | 2                            | 8            | 5             | -            |
| Gärtner (Fachrichtung Garten- und Landschaftsbau)                      | 583           | 438           | 145          | 161                          | 188          | 234           | -            |
| Gärtner (Fachrichtung Gemüsebau)                                       | 17            | 6             | 11           | 6                            | 5            | 6             | -            |
| Gärtner (Fachrichtung Obstbau)   | 34            | 25            | 9            | 8                            | 7            | 19            | -            |
| Gärtner (Fachrichtung Zierpflanzenbau)                                 | 182           | 83            | 99           | 44                           | 60           | 78            | -            |
| Landwirtschaftliche Berufe   | 811           | 699           | 112          | 224                          | 249          | 338           | -            |
| Fachkraft Agrarservice   | 48            | 46            | 2            | 14                           | 19           | 15            | -            |
| Landwirt   | 641           | 555           | 86           | 167                          | 192          | 282           | -            |
| Landwirtschaftswerker  | 122           | 98            | 24           | 43                           | 38           | 41            | -            |
| Tierwirtschaftliche Berufe   | 507           | 214           | 293          | 156                          | 151          | 200           | -            |
| Fischwirt (Schwerpunkt Fischhaltung und Fischzucht)                    | 36            | 36            | -            | 13                           | 11           | 12            | -            |
| Fischwirt (Schwerpunkt Seen- und Flussfischerei)                       | 17            | 17            | -            | 4                            | 5            | 8             | -            |
| Pferdewirt   | 112           | 18            | 94           | 39                           | 32           | 41            | -            |
| Tierwirt   | 8             | 3             | 5            | 8                            | -            | -             | -            |
| Tierwirt (Fachrichtung Rinderhaltung)                                  | 305           | 130           | 175          | 82                           | 96           | 127           | -            |
| Tierwirt (Fachrichtung Schweinehaltung)                                | 29            | 10            | 19           | 10                           | 7            | 12            | -            |
| <b>Bergleute und Mineralgewinner</b>                                   | <b>25</b>     | <b>25</b>     | <b>-</b>     | <b>14</b>                    | <b>11</b>    | <b>-</b>      | <b>-</b>     |
| Bergleute  | 25            | 25            | -            | 14                           | 11           | -             | -            |
| Berg- und Maschinenmann (Fachrichtung Vortrieb und Gewinnung)          | 25            | 25            | -            | 14                           | 11           | -             | -            |
| <b>Fertigungsberufe</b>  | <b>32 930</b> | <b>29 001</b> | <b>3 929</b> | <b>8 468</b>                 | <b>9 216</b> | <b>10 037</b> | <b>5 209</b> |
| Ausbauberufe   | 812           | 804           | 8            | 250                          | 307          | 255           | -            |
| Ausbaufacharbeiter (Schwerpunkt Fliesen-, Platten- und Mosaikarbeiten) | 72            | 71            | 1            | 24                           | 34           | 14            | -            |
| Ausbaufacharbeiter (Schwerpunkt Stuckateurarbeiten)                    | 1             | 1             | -            | -                            | 1            | -             | -            |
| Ausbaufacharbeiter (Schwerpunkt Trockenbauarbeiten)                    | 170           | 168           | 2            | 59                           | 96           | 15            | -            |



| Davon an      |          |          |   |          |          | Berufsbereich<br>Berufsgruppe<br>Beruf                                      |
|---------------|----------|----------|---|----------|----------|---|
| Berufsschulen |          |          | Berufsschulen (berufsbildende<br>Förderschulen) |          |          |   |
| insgesamt     | männlich | weiblich | insgesamt                                       | männlich | weiblich |   |
| 2 482         | 1 529    | 953      | 513   | 341      | 172      | <b>Berufe in der Land-, Tier-, Forstwirtschaft<br/>und im Gartenbau</b>     |
| 133           | 124      | 9        | -   | -        | -        | Forst-, Jagdberufe  |
| 133           | 124      | 9        | -   | -        | -        | Forstwirt   |
| 1 153         | 590      | 563      | 391   | 243      | 148      | Gartenbauberufe   |
| 278           | 8        | 270      | -   | -        | -        | Florist   |
| -             | -        | -        | 145   | 88       | 57       | Gartenbauwerker   |
| -             | -        | -        | 171   | 116      | 55       | Gartenbauwerker (Fachrichtung Garten-<br>und Landschaftsbau)                |
| -             | -        | -        | 60  | 29       | 31       | Gartenbauwerker (Fachrichtung Zier-<br>pflanzenbau)                         |
| 59            | 35       | 24       | -   | -        | -        | Gärtner (Fachrichtung Baumschule)   |
| 15            | 5        | 10       | -   | -        | -        | Gärtner (Fachrichtung Friedhofsgärtnerei)                                   |
| 575           | 430      | 145      | 8   | 8        | -        | Gärtner (Fachrichtung Garten- und<br>Landschaftsbau)                        |
| 17            | 6        | 11       | -   | -        | -        | Gärtner (Fachrichtung Gemüsebau)  |
| 34            | 25       | 9        | -   | -        | -        | Gärtner (Fachrichtung Obstbau)  |
| 175           | 81       | 94       | 7   | 2        | 5        | Gärtner (Fachrichtung Zierpflanzenbau)                                      |
| 689           | 601      | 88       | 122   | 98       | 24       | Landwirtschaftliche Berufe  |
| 48            | 46       | 2        | -   | -        | -        | Fachkraft Agrarservice  |
| 641           | 555      | 86       | -   | -        | -        | Landwirt  |
| -             | -        | -        | 122   | 98       | 24       | Landwirtschaftswerker   |
| 507           | 214      | 293      | -   | -        | -        | Tierwirtschaftliche Berufe  |
| 36            | 36       | -        | -   | -        | -        | Fischwirt (Schwerpunkt Fischhaltung<br>und Fischzucht)                      |
| 17            | 17       | -        | -   | -        | -        | Fischwirt (Schwerpunkt Seen- und<br>Flussfischerei)                         |
| 112           | 18       | 94       | -   | -        | -        | Pferdewirt  |
| 8             | 3        | 5        | -   | -        | -        | Tierwirt  |
| 305           | 130      | 175      | -   | -        | -        | Tierwirt (Fachrichtung Rinderhaltung)                                       |
| 29            | 10       | 19       | -   | -        | -        | Tierwirt (Fachrichtung Schweinehaltung)                                     |
| 25            | 25       | -        | -   | -        | -        | <b>Bergleute und Mineralgewinner</b>  |
| 25            | 25       | -        | -   | -        | -        | Bergleute   |
| 25            | 25       | -        | -   | -        | -        | Berg- und Maschinenmann (Fach-<br>richtung Vortrieb und Gewinnung)          |
| 30 743        | 27 197   | 3 546    | 2 187   | 1 804    | 383      | <b>Fertigungsberufe</b>   |
| 731           | 723      | 8        | 81  | 81       | -        | Ausbauberufe  |
| 48            | 47       | 1        | 24  | 24       | -        | Ausbaufacharbeiter (Schwerpunkt Flie-<br>sen-, Platten- und Mosaikarbeiten) |
| -             | -        | -        | 1   | 1        | -        | Ausbaufacharbeiter (Schwerpunkt<br>Stuckateurarbeiten)                      |
| 128           | 126      | 2        | 42  | 42       | -        | Ausbaufacharbeiter (Schwerpunkt<br>Trockenbauarbeiten)                      |

## Noch: 2.7 Schüler an Berufsschulen im Schuljahr 2010/11 nach Berufen und Ausbildungsjahren

| Berufsbereich<br>Berufsgruppe<br>Beruf   | Insgesamt | Männlich | Weiblich | Davon im ... Ausbildungsjahr |     |     |    |
|--|-----------|----------|----------|------------------------------|-----|-----|----|
|  |           |          |          | 1.                           | 2.  | 3.  | 4. |
| Noch: Fertigungsberufe   |           |          |          |                              |     |     |    |
| noch: Ausbauberufe   |           |          |          |                              |     |     |    |
| Ausbaufacharbeiter (Schwerpunkt<br>Zimmerarbeiten)   | 42        | 41       | 1        | 20                           | 22  | -   | -  |
| Dachdecker (Fachrichtung Dach-,<br>Wand- und Abdichtungstechnik)   | 211       | 210      | 1        | 78                           | 50  | 83  | -  |
| Estrichleger   | 2         | 2        | -        | 2                            | -   | -   | -  |
| Fliesen-, Platten- und Mosaikleger   | 66        | 65       | 1        | 18                           | 16  | 32  | -  |
| Glaser (Fachrichtung Fenster- und Glas-<br>fassadenbau)  | 29        | 27       | 2        | 10                           | 11  | 8   | -  |
| Glaser (Fachrichtung Verglasung und<br>Glasbau)  | 16        | 16       | -        | 5                            | 3   | 8   | -  |
| Stuckateur   | 1         | 1        | -        | 1                            | -   | -   | -  |
| Trockenbaumonteur  | 50        | 50       | -        | 8                            | 15  | 27  | -  |
| Zimmerer   | 149       | 149      | -        | 24                           | 57  | 68  | -  |
| Zimmerer mit Fachhochschulreife  | 3         | 3        | -        | 1                            | 2   | -   | -  |
| Baustoffhersteller   | 146       | 145      | 1        | 44                           | 43  | 59  | -  |
| Betonfertigteilbauer (Schwerpunkt<br>Betonfertigteilbau)   | 97        | 97       | -        | 29                           | 25  | 43  | -  |
| Betonstein- und Terrazzohersteller<br>(Schwerpunkt Betonstein und<br>Terrazzo)                             | 9         | 9        | -        | 5                            | 3   | 1   | -  |
| Verfahrensmechaniker in der Steine-<br>und Erdenindustrie (Fachrichtung<br>Kalksandsteine oder Porenbeton) | 2         | 2        | -        | -                            | -   | 2   | -  |
| Verfahrensmechaniker in der Steine-<br>und Erdenindustrie (Fachrichtung<br>Transportbeton)                 | 3         | 3        | -        | -                            | 2   | 1   | -  |
| Verfahrensmechaniker in der Steine-<br>und Erdenindustrie (Fachrichtung<br>Vorgefertigte Betonerzeugnisse) | 35        | 34       | 1        | 10                           | 13  | 12  | -  |
| Berufe in der Back-, Konditor- und Süß-<br>warenherstellung  | 733       | 436      | 297      | 233                          | 214 | 286 | -  |
| Bäcker   | 572       | 401      | 171      | 182                          | 161 | 229 | -  |
| Bäckerfachwerker   | 11        | 7        | 4        | -                            | 4   | 7   | -  |
| Fachpraktiker für Bäcker   | 2         | 1        | 1        | 2                            | -   | -   | -  |
| Konditor   | 148       | 27       | 121      | 49                           | 49  | 50  | -  |
| Berufe in der Getränke-, Genussmittel-<br>herstellung  | 99        | 93       | 6        | 32                           | 36  | 31  | -  |
| Brauer und Mälzer  | 99        | 93       | 6        | 32                           | 36  | 31  | -  |
| Berufe in der Glasherstellung und<br>-bearbeitung  | 149       | 146      | 3        | 47                           | 43  | 59  | -  |
| Flachglasmechaniker  | 134       | 131      | 3        | 43                           | 37  | 54  | -  |
| Verfahrensmechaniker Glastechnik   | 15        | 15       | -        | 4                            | 6   | 5   | -  |

| Davon an      |          |          |   |          |          | Berufsbereich<br>Berufsgruppe<br>Beruf   |
|---------------|----------|----------|---|----------|----------|--|
| Berufsschulen |          |          | Berufsschulen (berufsbildende<br>Förderschulen) |          |          |  |
| insgesamt     | männlich | weiblich | insgesamt                                       | männlich | weiblich |  |
|               |          |          |   |          |          | Noch: Fertigungsberufe   |
|               |          |          |   |          |          | noch: Ausbauberufe   |
| 42            | 41       | 1        | -   | -        | -        | Ausbaufacharbeiter (Schwerpunkt<br>Zimmerarbeiten)   |
| 211           | 210      | 1        | -   | -        | -        | Dachdecker (Fachrichtung Dach-,<br>Wand- und Abdichtungstechnik)   |
| 2             | 2        | -        | -   | -        | -        | Estrichleger   |
| 55            | 54       | 1        | 11  | 11       | -        | Fliesen-, Platten- und Mosaikleger   |
| 29            | 27       | 2        | -   | -        | -        | Glaser (Fachrichtung Fenster- und Glas-<br>fassadenbau)  |
| 16            | 16       | -        | -   | -        | -        | Glaser (Fachrichtung Verglasung und<br>Glasbau)  |
| 1             | 1        | -        | -   | -        | -        | Stuckateur   |
| 47            | 47       | -        | 3   | 3        | -        | Trockenbaumonteur  |
| 149           | 149      | -        | -   | -        | -        | Zimmerer   |
| 3             | 3        | -        | -   | -        | -        | Zimmerer mit Fachhochschulreife  |
| 146           | 145      | 1        | -   | -        | -        | Baustoffhersteller   |
| 97            | 97       | -        | -   | -        | -        | Betonfertigteilbauer (Schwerpunkt<br>Betonfertigteilbau)   |
|               |          |          |   |          |          | Betonstein- und Terrazzohersteller<br>(Schwerpunkt Betonstein und<br>Terrazzo)                             |
| 9             | 9        | -        | -   | -        | -        |  |
| 2             | 2        | -        | -   | -        | -        | Verfahrensmechaniker in der Steine-<br>und Erdenindustrie (Fachrichtung<br>Kalksandsteine oder Porenbeton) |
|               |          |          |   |          |          | Verfahrensmechaniker in der Steine-<br>und Erdenindustrie (Fachrichtung<br>Transportbeton)                 |
| 3             | 3        | -        | -   | -        | -        |  |
| 35            | 34       | 1        | -   | -        | -        | Verfahrensmechaniker in der Steine-<br>und Erdenindustrie (Fachrichtung<br>Vorgefertigte Betonerzeugnisse) |
|               |          |          |   |          |          | Berufe in der Back-, Konditor- und Süß-<br>warenherstellung  |
| 720           | 428      | 292      | 13  | 8        | 5        |  |
| 572           | 401      | 171      | -   | -        | -        | Bäcker   |
| -             | -        | -        | 11  | 7        | 4        | Bäckerfachwerker   |
| -             | -        | -        | 2   | 1        | 1        | Fachpraktiker für Bäcker   |
| 148           | 27       | 121      | -   | -        | -        | Konditor   |
|               |          |          |   |          |          | Berufe in der Getränke-, Genussmittel-<br>herstellung  |
| 99            | 93       | 6        | -   | -        | -        |  |
| 99            | 93       | 6        | -   | -        | -        | Brauer und Mälzer  |
|               |          |          |   |          |          | Berufe in der Glasherstellung und<br>-bearbeitung  |
| 149           | 146      | 3        | -   | -        | -        |  |
| 134           | 131      | 3        | -   | -        | -        | Flachglasmechaniker  |
| 15            | 15       | -        | -   | -        | -        | Verfahrensmechaniker Glastechnik   |

## Noch: 2.7 Schüler an Berufsschulen im Schuljahr 2010/11 nach Berufen und Ausbildungsjahren

| Berufsbereich<br>Berufsgruppe<br>Beruf  | Insgesamt | Männlich | Weiblich | Davon im ... Ausbildungsjahr |     |     |    |
|---|-----------|----------|----------|------------------------------|-----|-----|----|
|   |           |          |          | 1.                           | 2.  | 3.  | 4. |
| Noch: Fertigungsberufe  |           |          |          |                              |     |     |    |
| Berufe in der Holz- und Kunststoff-<br>verarbeitung   | 1 568     | 1 430    | 138      | 389                          | 458 | 697 | 24 |
| Fachkraft für Möbel-, Küchen- und Um-<br>zugsservice  | 56        | 55       | 1        | 18                           | 18  | 20  | -  |
| Holzbearbeiter  | 293       | 271      | 22       | 83                           | 97  | 113 | -  |
| Holzfachwerker  | 10        | 9        | 1        | -                            | 3   | 7   | -  |
| Holzmechaniker (Fachrichtung Bau-<br>elemente, Holzpackmittel und<br>Rahmen)                                | 130       | 121      | 9        | 23                           | 24  | 83  | -  |
| Holzmechaniker (Fachrichtung Möbel-<br>und Innenausbau)   | 315       | 285      | 30       | 72                           | 83  | 160 | -  |
| Modellbauer (Fachrichtung Produktions-<br>modellbau)  | 18        | 18       | -        | -                            | -   | 10  | 8  |
| Modellbaumechaniker (Fachrichtung<br>Gießereimodellbau)   | 26        | 26       | -        | -                            | -   | 10  | 16 |
| Technischer Modellbauer (Fachrichtung<br>Anschauung)  | 2         | -        | 2        | 1                            | 1   | -   | -  |
| Technischer Modellbauer (Fachrichtung<br>Gießerei)  | 29        | 29       | -        | 20                           | 9   | -   | -  |
| Technischer Modellbauer (Fachrichtung<br>Karosserie und Produktion)   | 12        | 10       | 2        | 4                            | 8   | -   | -  |
| Tischler  | 677       | 606      | 71       | 168                          | 215 | 294 | -  |
| Berufe in der Holzbearbeitung, Holz-<br>und Flechtwarenherstellung  | 45        | 26       | 19       | 14                           | 16  | 15  | -  |
| Drechsler (Fachrichtung Drechseln)<br>[Elfenbeinschnitzer]  | 16        | 14       | 2        | 6                            | 7   | 3   | -  |
| Flechtwerkgestalter   | 2         | -        | 2        | 1                            | -   | 1   | -  |
| Holzspielzeugmacher   | 27        | 12       | 15       | 7                            | 9   | 11  | -  |
| Berufe in der Hütten- und Halbzeug-<br>industrie  | 256       | 245      | 11       | 52                           | 57  | 68  | 79 |
| Verfahrensmechaniker in der Hütten-<br>und Halbzeugindustrie (Fachrichtung<br>Eisen- und Stahl-Metallurgie) | 39        | 39       | -        | 7                            | 7   | 16  | 9  |
| Verfahrensmechaniker in der Hütten-<br>und Halbzeugindustrie (Fachrichtung<br>Nichteisenmetall-Umformung)   | 7         | 7        | -        | 2                            | 1   | 2   | 2  |
| Verfahrensmechaniker in der Hütten-<br>und Halbzeugindustrie (Fachrichtung<br>Nichteisen-Metallurgie)       | 132       | 121      | 11       | 27                           | 33  | 32  | 40 |
| Verfahrensmechaniker in der Hütten-<br>und Halbzeugindustrie (Fachrichtung<br>Stahl-Umformung)              | 78        | 78       | -        | 16                           | 16  | 18  | 28 |
| Berufe in der Lederherstellung, Leder-<br>und Fellverarbeitung  | 14        | 8        | 6        | -                            | -   | -   | 14 |
| Orthopädieschuhmacher   | 14        | 8        | 6        | -                            | -   | -   | 14 |
| Berufe in der Metalloberflächenveredlung<br>und Metallvergütung   | 132       | 125      | 7        | 41                           | 36  | 55  | -  |
| Oberflächenbeschichter  | 132       | 125      | 7        | 41                           | 36  | 55  | -  |

| Davon an      |          |          |   |          |          | Berufsbereich<br>Berufsgruppe<br>Beruf  |
|---------------|----------|----------|---|----------|----------|---|
| Berufsschulen |          |          | Berufsschulen (berufsbildende<br>Förderschulen) |          |          |   |
| insgesamt     | männlich | weiblich | insgesamt                                       | männlich | weiblich |   |
|               |          |          |   |          |          | Noch: Fertigungsberufe  |
| 1 256         | 1 141    | 115      | 312   | 289      | 23       | Berufe in der Holz- und Kunststoff-<br>verarbeitung   |
| 56            | 55       | 1        | -   | -        | -        | Fachkraft für Möbel-, Küchen- und Um-<br>zugsservice  |
| -             | -        | -        | 293   | 271      | 22       | Holzbearbeiter  |
| -             | -        | -        | 10  | 9        | 1        | Holzfachwerker  |
|               |          |          |   |          |          | Holzmechaniker (Fachrichtung Bau-<br>elemente, Holzpackmittel und<br>Rahmen)                                |
| 130           | 121      | 9        | -   | -        | -        | Holzmechaniker (Fachrichtung Möbel-<br>und Innenausbau)   |
| 315           | 285      | 30       | -   | -        | -        | Modellbauer (Fachrichtung Produktions-<br>modellbau)  |
| 18            | 18       | -        | -   | -        | -        | Modellbaumechaniker (Fachrichtung<br>Gießereimodellbau)   |
| 26            | 26       | -        | -   | -        | -        | Technischer Modellbauer (Fachrichtung<br>Anschauung)  |
| 2             | -        | 2        | -   | -        | -        | Technischer Modellbauer (Fachrichtung<br>Gießerei)  |
| 29            | 29       | -        | -   | -        | -        | Technischer Modellbauer (Fachrichtung<br>Karosserie und Produktion)   |
| 12            | 10       | 2        | -   | -        | -        | Tischler  |
| 668           | 597      | 71       | 9   | 9        | -        |   |
|               |          |          |   |          |          | Berufe in der Holzbearbeitung, Holz-<br>und Flechtwarenherstellung  |
| 43            | 26       | 17       | 2   | -        | 2        | Drechsler (Fachrichtung Drechseln)<br>[Elfenbeinschnitzer]  |
| 16            | 14       | 2        | -   | -        | -        | Flechtwerkgestalter   |
| -             | -        | -        | 2   | -        | 2        | Holzspielzeugmacher   |
| 27            | 12       | 15       | -   | -        | -        |   |
|               |          |          |   |          |          | Berufe in der Hütten- und Halbzeug-<br>industrie  |
| 256           | 245      | 11       | -   | -        | -        | Verfahrensmechaniker in der Hütten-<br>und Halbzeugindustrie (Fachrichtung<br>Eisen- und Stahl-Metallurgie) |
| 39            | 39       | -        | -   | -        | -        | Verfahrensmechaniker in der Hütten-<br>und Halbzeugindustrie (Fachrichtung<br>Nichteisenmetall-Umformung)   |
| 7             | 7        | -        | -   | -        | -        | Verfahrensmechaniker in der Hütten-<br>und Halbzeugindustrie (Fachrichtung<br>Nichteisen-Metallurgie)       |
| 132           | 121      | 11       | -   | -        | -        | Verfahrensmechaniker in der Hütten-<br>und Halbzeugindustrie (Fachrichtung<br>Stahl-Umformung)              |
| 78            | 78       | -        | -   | -        | -        |   |
|               |          |          |   |          |          | Berufe in der Lederherstellung, Leder-<br>und Fellverarbeitung  |
| 14            | 8        | 6        | -   | -        | -        | Orthopädienschuhmacher  |
| 14            | 8        | 6        | -   | -        | -        |   |
|               |          |          |   |          |          | Berufe in der Metalloberflächenveredlung<br>und Metallvergütung   |
| 132           | 125      | 7        | -   | -        | -        | Oberflächenbeschichter  |
| 132           | 125      | 7        | -   | -        | -        |   |

## Noch: 2.7 Schüler an Berufsschulen im Schuljahr 2010/11 nach Berufen und Ausbildungsjahren

| Berufsbereich<br>Berufsgruppe<br>Beruf  | Insgesamt | Männlich | Weiblich | Davon im ... Ausbildungsjahr |     |     |     |
|---|-----------|----------|----------|------------------------------|-----|-----|-----|
|   |           |          |          | 1.                           | 2.  | 3.  | 4.  |
| Noch: Fertigungsberufe  |           |          |          |                              |     |     |     |
| Berufe in der spanenden Metall-<br>verformung   | 2 322     | 2 234    | 88       | 408                          | 453 | 746 | 715 |
| Fräser  | 36        | 32       | 4        | 13                           | 23  | -   | -   |
| Metallschleifer   | 1         | 1        | -        | -                            | 1   | -   | -   |
| Werkzeugmaschinenspaner Drehen  | 123       | 118      | 5        | 25                           | 46  | 52  | -   |
| Werkzeugmaschinenspaner Fräsen  | 22        | 20       | 2        | 6                            | 6   | 10  | -   |
| Zerspanungsmechaniker   | 2 140     | 2 063    | 77       | 364                          | 377 | 684 | 715 |
| Berufe in der Textilherstellung   | 73        | 53       | 20       | 22                           | 17  | 34  | -   |
| Produktionsmechaniker Textil  | 72        | 53       | 19       | 22                           | 16  | 34  | -   |
| Produktprüfer Textil  | 1         | -        | 1        | -                            | 1   | -   | -   |
| Berufe in der Textilverarbeitung  | 145       | 7        | 138      | 54                           | 65  | 26  | -   |
| Änderungsschneider  | 14        | 1        | 13       | 9                            | 5   | -   | -   |
| Fachpraktiker im Damenschneider-<br>handwerk  | 6         | 1        | 5        | 1                            | 2   | 3   | -   |
| Maßschneider  | 31        | 3        | 28       | 10                           | 11  | 10  | -   |
| Modenäher   | 61        | 1        | 60       | 26                           | 35  | -   | -   |
| Modeschneider   | 33        | 1        | 32       | 8                            | 12  | 13  | -   |
| Blechkonstruktions- und Installations-<br>berufe  | 1 168     | 1 159    | 9        | 264                          | 262 | 285 | 357 |
| Anlagenmechaniker für Sanitär-,<br>Heizungs- und Klimatechnik                                       | 711       | 705      | 6        | 161                          | 160 | 166 | 224 |
| Klempner  | 43        | 43       | -        | 11                           | -   | 18  | 14  |
| Mechatroniker für Kältetechnik  | 414       | 411      | 3        | 92                           | 102 | 101 | 119 |
| Chemieberufe  | 281       | 181      | 100      | 76                           | 65  | 66  | 74  |
| Chemikant   | 131       | 108      | 23       | 34                           | 33  | 26  | 38  |
| Mechaniker für Reifen- und Vulkani-<br>sationstechnik (Fachrichtung Reifen-<br>und Fahrwerktechnik) | 4         | 4        | -        | 4                            | -   | -   | -   |
| Mechaniker für Reifen- und Vulkani-<br>sationstechnik (Fachrichtung Vulkani-<br>sationstechnik)     | 1         | 1        | -        | 1                            | -   | -   | -   |
| Pharmakant  | 139       | 62       | 77       | 33                           | 30  | 40  | 36  |
| Produktionsfachkraft Chemie   | 6         | 6        | -        | 4                            | 2   | -   | -   |
| Druck- und Druckweiterverarbeitungs-<br>berufe  | 933       | 543      | 390      | 263                          | 310 | 360 | -   |
| Buchbinder (Fachrichtung Buchfertigung<br>- Serie)  | 25        | 11       | 14       | 8                            | 10  | 7   | -   |
| Buchbinder (Fachrichtung Druckweiter-<br>verarbeitung - Serie)                                      | 65        | 22       | 43       | 18                           | 24  | 23  | -   |
| Buchbinder (Fachrichtung Einzel- und<br>Sonderfertigung)  | 28        | 10       | 18       | 9                            | 6   | 13  | -   |
| Drucker (Fachrichtung Digitaldruck)   | 22        | 18       | 4        | 6                            | 7   | 9   | -   |
| Drucker (Fachrichtung Flachdruck)   | 232       | 199      | 33       | 61                           | 75  | 96  | -   |
| Drucker (Fachrichtung Hochdruck)  | 56        | 44       | 12       | 21                           | 16  | 19  | -   |
| Drucker (Fachrichtung Tiefdruck)  | 25        | 20       | 5        | 8                            | 8   | 9   | -   |

| Davon an      |          |          |   |          |          | Berufsbereich<br>Berufsgruppe<br>Beruf  |
|---------------|----------|----------|---|----------|----------|---|
| Berufsschulen |          |          | Berufsschulen (berufsbildende<br>Förderschulen) |          |          |   |
| insgesamt     | männlich | weiblich | insgesamt                                       | männlich | weiblich |   |
|               |          |          |   |          |          | Noch: Fertigungsberufe  |
| 2 137         | 2 057    | 80       | 185   | 177      | 8        | Berufe in der spanenden Metall-<br>verformung   |
| 36            | 32       | 4        | -   | -        | -        | Fräser  |
| 1             | 1        | -        | -   | -        | -        | Metallschleifer   |
| -             | -        | -        | 123   | 118      | 5        | Werkzeugmaschinenspaner Drehen  |
| -             | -        | -        | 22  | 20       | 2        | Werkzeugmaschinenspaner Fräsen  |
| 2 100         | 2 024    | 76       | 40  | 39       | 1        | Zerspanungsmechaniker   |
| 73            | 53       | 20       | -   | -        | -        | Berufe in der Textilherstellung   |
| 72            | 53       | 19       | -   | -        | -        | Produktionsmechaniker Textil  |
| 1             | -        | 1        | -   | -        | -        | Produktprüfer Textil  |
| 131           | 5        | 126      | 14  | 2        | 12       | Berufe in der Textilverarbeitung  |
| 10            | -        | 10       | 4   | 1        | 3        | Änderungsschneider  |
| -             | -        | -        | 6   | 1        | 5        | Fachpraktiker im Damenschneider-<br>handwerk  |
| 31            | 3        | 28       | -   | -        | -        | Maßschneider  |
| 58            | 1        | 57       | 3   | -        | 3        | Modenäher   |
| 32            | 1        | 31       | 1   | -        | 1        | Modeschneider   |
| 1 168         | 1 159    | 9        | -   | -        | -        | Blechkonstruktions- und Installations-<br>berufe  |
| 711           | 705      | 6        | -   | -        | -        | Anlagenmechaniker für Sanitär-,<br>Heizungs- und Klimatechnik                                       |
| 43            | 43       | -        | -   | -        | -        | Klempner  |
| 414           | 411      | 3        | -   | -        | -        | Mechatroniker für Kältetechnik  |
| 281           | 181      | 100      | -   | -        | -        | Chemieberufe  |
| 131           | 108      | 23       | -   | -        | -        | Chemikant   |
| 4             | 4        | -        | -   | -        | -        | Mechaniker für Reifen- und Vulkani-<br>sationstechnik (Fachrichtung Reifen-<br>und Fahrwerktechnik) |
| 1             | 1        | -        | -   | -        | -        | Mechaniker für Reifen- und Vulkani-<br>sationstechnik (Fachrichtung Vulkani-<br>sationstechnik)     |
| 139           | 62       | 77       | -   | -        | -        | Pharmakant  |
| 6             | 6        | -        | -   | -        | -        | Produktionsfachkraft Chemie   |
| 910           | 529      | 381      | 23  | 14       | 9        | Druck- und Druckweiterverarbeitungs-<br>berufe  |
| 25            | 11       | 14       | -   | -        | -        | Buchbinder (Fachrichtung Buchfertigung<br>- Serie)  |
| 65            | 22       | 43       | -   | -        | -        | Buchbinder (Fachrichtung Druckweiter-<br>verarbeitung - Serie)                                      |
| 28            | 10       | 18       | -   | -        | -        | Buchbinder (Fachrichtung Einzel- und<br>Sonderfertigung)  |
| 22            | 18       | 4        | -   | -        | -        | Drucker (Fachrichtung Digitaldruck)   |
| 223           | 192      | 31       | 9   | 7        | 2        | Drucker (Fachrichtung Flachdruck)   |
| 56            | 44       | 12       | -   | -        | -        | Drucker (Fachrichtung Hochdruck)  |
| 25            | 20       | 5        | -   | -        | -        | Drucker (Fachrichtung Tiefdruck)  |

## Noch: 2.7 Schüler an Berufsschulen im Schuljahr 2010/11 nach Berufen und Ausbildungsjahren

| Berufsbereich<br>Berufsgruppe<br>Beruf  | Insgesamt | Männlich | Weiblich | Davon im ... Ausbildungsjahr |       |       |       |
|---|-----------|----------|----------|------------------------------|-------|-------|-------|
|   |           |          |          | 1.                           | 2.    | 3.    | 4.    |
| Noch: Fertigungsberufe  |           |          |          |                              |       |       |       |
| noch: Druck- und Druckweiterverarbeitungsberufe                                   |           |          |          |                              |       |       |       |
| Mediengestalter Digital und Print (Fachrichtung Beratung und Planung)             | 14        | 3        | 11       | 2                            | 4     | 8     | -     |
| Mediengestalter Digital und Print (Fachrichtung Gestaltung und Technik)           | 409       | 183      | 226      | 114                          | 142   | 153   | -     |
| Druck- und Druckweiterverarbeitungsberufe   |           |          |          |                              |       |       |       |
| Mediengestalter Digital und Print (Fachrichtung Konzentration und Visualisierung) | 14        | 4        | 10       | 9                            | 2     | 3     | -     |
| Siebdrucker   | 43        | 29       | 14       | 7                            | 16    | 20    | -     |
| Elektroberufe   |           |          |          |                              |       |       |       |
| Elektroanlagenmonteur   | 4 876     | 4 692    | 184      | 1 062                        | 1 137 | 1 449 | 1 228 |
| Elektrogerätefachkraft  | 78        | 77       | 1        | 22                           | 20    | 36    | -     |
| Elektrogerätezusammenbauer  | 81        | 77       | 4        | 26                           | 24    | 31    | -     |
| Elektroniker (Fachrichtung Automatisierungstechnik)                               | 15        | 15       | -        | 10                           | 2     | 3     | -     |
| Elektroniker (Fachrichtung Energie- und Gebäudetechnik)                           | 45        | 44       | 1        | 13                           | 10    | 14    | 8     |
| Elektroniker (Fachrichtung Informations- und Telekommunikationstechnik)           | 1 121     | 1 112    | 9        | 229                          | 240   | 340   | 312   |
| Elektroniker für Automatisierungstechnik  | 56        | 55       | 1        | 12                           | 16    | 16    | 12    |
| Elektroniker für Betriebstechnik  | 195       | 183      | 12       | 23                           | 36    | 69    | 67    |
| Elektroniker für Gebäude- und Infrastruktursysteme                                | 752       | 715      | 37       | 151                          | 186   | 213   | 202   |
| Elektroniker für Geräte und Systeme   | 22        | 22       | -        | 2                            | -     | 7     | 13    |
| Elektroniker für Maschinen und Antriebstechnik                                    | 303       | 277      | 26       | 73                           | 56    | 76    | 98    |
| Industrieelektriker   | 89        | 88       | 1        | 17                           | 20    | 21    | 31    |
| Industrieelektriker (Fachrichtung Betriebstechnik)                                | 13        | 13       | -        | 7                            | 6     | -     | -     |
| Industrieelektriker (Fachrichtung Geräte und Systeme)                             | 38        | 35       | 3        | 20                           | 18    | -     | -     |
| Informations- und Telekommunikationssystemelektroniker                            | 10        | 10       | -        | 5                            | 5     | -     | -     |
| Informationselektroniker (Schwerpunkt Bürosystemtechnik)                          | 261       | 247      | 14       | 92                           | 61    | 108   | -     |
| Informationselektroniker (Schwerpunkt Geräte- und Systemtechnik)                  | 33        | 31       | 2        | 9                            | 4     | 8     | 12    |
| Mechatroniker   | 54        | 54       | -        | 13                           | 14    | 14    | 13    |
| Mikrotechnologe (Schwerpunkt Halbleitertechnik)                                   | 1 654     | 1 595    | 59       | 323                          | 407   | 468   | 456   |
| Mikrotechnologe (Schwerpunkt Mikrosystemtechnik)                                  | 33        | 22       | 11       | 9                            | 7     | 17    | -     |
| Systemelektroniker  | 11        | 8        | 3        | 5                            | 1     | 5     | -     |
| Systeminformatiker  | 10        | 10       | -        | 1                            | 4     | 3     | 2     |
|   | 2         | 2        | -        | -                            | -     | -     | 2     |



| Davon an      |          |          |   |          |          | Berufsbereich<br>Berufsgruppe<br>Beruf  |
|---------------|----------|----------|---|----------|----------|---|
| Berufsschulen |          |          | Berufsschulen (berufsbildende<br>Förderschulen) |          |          |   |
| insgesamt     | männlich | weiblich | insgesamt                                       | männlich | weiblich |   |
|               |          |          |   |          |          | Noch: Fertigungsberufe  |
|               |          |          |   |          |          | noch: Druck- und Druckweiterver<br>arbeitungsberufe   |
| 14            | 3        | 11       | -   | -        | -        | Mediengestalter Digital und Print (Fach-<br>richtung Beratung und Planung)                  |
| 395           | 176      | 219      | 14  | 7        | 7        | Mediengestalter Digital und Print (Fach-<br>richtung Gestaltung und Technik)                |
|               |          |          |   |          |          | Druck- und Druckweiterverarbeitungs-<br>berufe  |
| 14            | 4        | 10       | -   | -        | -        | Mediengestalter Digital und Print (Fach-<br>richtung Konzentration und Visuali-<br>sierung) |
| 43            | 29       | 14       | -   | -        | -        | Siebdrucker   |
| 4 756         | 4 579    | 177      | 120   | 113      | 7        | Elektroberufe   |
| 78            | 77       | 1        | -   | -        | -        | Elektroanlagenmonteur   |
| -             | -        | -        | 81  | 77       | 4        | Elektrogerätefachkraft  |
| -             | -        | -        | 15  | 15       | -        | Elektrogerätezusammenbauer  |
| 45            | 44       | 1        | -   | -        | -        | Elektroniker (Fachrichtung Automatisie-<br>rungstechnik)                                    |
| 1 121         | 1 112    | 9        | -   | -        | -        | Elektroniker (Fachrichtung Energie- und<br>Gebäudetechnik)                                  |
| 56            | 55       | 1        | -   | -        | -        | Elektroniker (Fachrichtung Informations-<br>und Telekommunikationstechnik)                  |
| 195           | 183      | 12       | -   | -        | -        | Elektroniker für Automatisierungs-<br>technik   |
| 752           | 715      | 37       | -   | -        | -        | Elektroniker für Betriebstechnik  |
| 22            | 22       | -        | -   | -        | -        | Elektroniker für Gebäude- und Infra-<br>struktursysteme                                     |
| 279           | 256      | 23       | 24  | 21       | 3        | Elektroniker für Geräte und Systeme   |
| 89            | 88       | 1        | -   | -        | -        | Elektroniker für Maschinen und Antriebs-<br>technik   |
| 13            | 13       | -        | -   | -        | -        | Industrieelektriker   |
| 38            | 35       | 3        | -   | -        | -        | Industrieelektriker (Fachrichtung<br>Betriebstechnik)                                       |
| 10            | 10       | -        | -   | -        | -        | Industrieelektriker (Fachrichtung Geräte<br>und Systeme)                                    |
| 261           | 247      | 14       | -   | -        | -        | Informations- und Telekommunikations-<br>systemelektroniker                                 |
| 33            | 31       | 2        | -   | -        | -        | Informationselektroniker (Schwerpunkt<br>Bürosystemtechnik)                                 |
| 54            | 54       | -        | -   | -        | -        | Informationselektroniker (Schwerpunkt<br>Geräte- und Systemtechnik)                         |
| 1 654         | 1 595    | 59       | -   | -        | -        | Mechatroniker   |
| 33            | 22       | 11       | -   | -        | -        | Mikrotechnologe (Schwerpunkt Halblei-<br>tertechnik)  |
| 11            | 8        | 3        | -   | -        | -        | Mikrotechnologe (Schwerpunkt Mikro-<br>systemtechnik)                                       |
| 10            | 10       | -        | -   | -        | -        | Systemelektroniker  |
| 2             | 2        | -        | -   | -        | -        | Systeminformatiker  |

## Noch: 2.7 Schüler an Berufsschulen im Schuljahr 2010/11 nach Berufen und Ausbildungsjahren

| Berufsbereich<br>Berufsgruppe<br>Beruf   | Insgesamt | Männlich | Weiblich | Davon im ... Ausbildungsjahr |     |     |       |
|--|-----------|----------|----------|------------------------------|-----|-----|-------|
|  |           |          |          | 1.                           | 2.  | 3.  | 4.    |
| Noch: Fertigungsberufe   |           |          |          |                              |     |     |       |
| Fahr-, Flugzeugbau- und -wartungs-<br>berufe   | 3 689     | 3 541    | 148      | 885                          | 851 | 916 | 1 037 |
| Fahrradmonteur   | 28        | 28       | -        | 17                           | 11  | -   | -     |
| Fluggerätmechaniker (Fachrichtung<br>Fertigungstechnik)  | 61        | 58       | 3        | 15                           | 13  | 17  | 16    |
| Karosserie- und Fahrzeugbaumechani-<br>ker (Fachrichtung Fahrzeugbautech-<br>nik)                | 45        | 45       | -        | 7                            | 11  | 13  | 14    |
| Karosserie- und Fahrzeugbaumechani-<br>ker (Fachrichtung Karosseriebau-<br>technik)              | 66        | 64       | 2        | 9                            | 4   | 31  | 22    |
| Karosserie- und Fahrzeugbaumechani-<br>ker (Fachrichtung Karosserieein-<br>standhaltungstechnik) | 125       | 123      | 2        | 31                           | 30  | 30  | 34    |
| Kraftfahrzeugmechatroniker (Schwer-<br>punkt Fahrzeugkommunikations-<br>technik)                 | 150       | 134      | 16       | 39                           | 37  | 35  | 39    |
| Kraftfahrzeugmechatroniker (Schwer-<br>punkt Motorradtechnik)                                    | 24        | 19       | 5        | 4                            | 3   | 8   | 9     |
| Kraftfahrzeugmechatroniker (Schwer-<br>punkt Nutzfahrzeugtechnik)                                | 419       | 415      | 4        | 95                           | 85  | 116 | 123   |
| Kraftfahrzeugmechatroniker (Schwer-<br>punkt Personenkraftwagentchnik)                           | 2 199     | 2 108    | 91       | 488                          | 470 | 549 | 692   |
| Kraftfahrzeugmechatroniker mit Fach-<br>hochschulreife   | 28        | 23       | 5        | 13                           | -   | 15  | -     |
| Kraftfahrzeugservicemechaniker   | 178       | 167      | 11       | 89                           | 89  | -   | -     |
| Mechaniker für Karosserieinstandhal-<br>tungstechnik   | 50        | 47       | 3        | 15                           | 10  | 14  | 11    |
| Mechaniker für Land- und Baumaschi-<br>nentechnik  | 227       | 226      | 1        | 48                           | 55  | 61  | 63    |
| Zweiradmechaniker  | 1         | 1        | -        | 1                            | -   | -   | -     |
| Zweiradmechaniker (Fachrichtung Fahr-<br>radtechnik)   | 59        | 56       | 3        | 9                            | 21  | 18  | 11    |
| Zweiradmechaniker (Fachrichtung Mo-<br>torradtechnik)  | 29        | 27       | 2        | 5                            | 12  | 9   | 3     |
| Feinwerktechnische und verwandte<br>Berufe   |           |          |          |                              |     |     |       |
| Augenoptiker   | 270       | 64       | 206      | 95                           | 84  | 91  | -     |
| Feinwerkmechaniker (Schwerpunkt<br>Feinmechanik)   | 9         | 7        | 2        | 1                            | 3   | 4   | 1     |
| Feinwerkmechaniker (Schwerpunkt<br>Maschinenbau)   | 48        | 46       | 2        | 5                            | 9   | 16  | 18    |
| Feinwerkmechaniker (Schwerpunkt<br>Werkzeugbau)  | 47        | 43       | 4        | 5                            | 14  | 12  | 16    |
| Geigenbauer  | 4         | 2        | 2        | 1                            | -   | 3   | -     |
| Handzuginstrumentenmacher  | 10        | 5        | 5        | 3                            | 2   | 5   | -     |
| Holzblasinstrumentenmacher   | 9         | 7        | 2        | 2                            | 3   | 4   | -     |
| Metallblasinstrumentenmacher   | 17        | 15       | 2        | 4                            | 6   | 7   | -     |
| Uhrmacher  | 62        | 24       | 38       | 19                           | 20  | 23  | -     |
| Zahntechniker  | 396       | 132      | 264      | 112                          | 110 | 96  | 78    |
| Zupfinstrumentenmacher   | 3         | 3        | -        | -                            | 1   | 2   | -     |

| Davon an      |          |          |   |          |          | Berufsbereich<br>Berufsgruppe<br>Beruf   |
|---------------|----------|----------|---|----------|----------|--|
| Berufsschulen |          |          | Berufsschulen (berufsbildende<br>Förderschulen) |          |          |  |
| insgesamt     | männlich | weiblich | insgesamt                                       | männlich | weiblich |  |
|               |          |          |   |          |          | Noch: Fertigungsberufe   |
| 3 689         | 3 541    | 148      | -   | -        | -        | Fahr-, Flugzeugbau- und -wartungs-<br>berufe   |
| 28            | 28       | -        | -   | -        | -        | Fahrradmonteur   |
| 61            | 58       | 3        | -   | -        | -        | Fluggerätmechaniker (Fachrichtung<br>Fertigungstechnik)  |
| 45            | 45       | -        | -   | -        | -        | Karosserie- und Fahrzeugbaumechani-<br>ker (Fachrichtung Fahrzeugbautech-<br>nik)                |
| 66            | 64       | 2        | -   | -        | -        | Karosserie- und Fahrzeugbaumechani-<br>ker (Fachrichtung Karosseriebau-<br>technik)              |
| 125           | 123      | 2        | -   | -        | -        | Karosserie- und Fahrzeugbaumechani-<br>ker (Fachrichtung Karosserieein-<br>standhaltungstechnik) |
| 150           | 134      | 16       | -   | -        | -        | Kraftfahrzeugmechatroniker (Schwer-<br>punkt Fahrzeugkommunikations-<br>technik)                 |
| 24            | 19       | 5        | -   | -        | -        | Kraftfahrzeugmechatroniker (Schwer-<br>punkt Motorradtechnik)                                    |
| 419           | 415      | 4        | -   | -        | -        | Kraftfahrzeugmechatroniker (Schwer-<br>punkt Nutzfahrzeugtechnik)                                |
| 2 199         | 2 108    | 91       | -   | -        | -        | Kraftfahrzeugmechatroniker (Schwer-<br>punkt Personenkraftwagentechnik)                          |
| 28            | 23       | 5        | -   | -        | -        | Kraftfahrzeugmechatroniker mit Fach-<br>hochschulreife   |
| 178           | 167      | 11       | -   | -        | -        | Kraftfahrzeugservicemechaniker   |
| 50            | 47       | 3        | -   | -        | -        | Mechaniker für Karosserieinstandhal-<br>tungstechnik   |
| 227           | 226      | 1        | -   | -        | -        | Mechaniker für Land- und Baumaschi-<br>nentechnik  |
| 1             | 1        | -        | -   | -        | -        | Zweiradmechaniker  |
| 59            | 56       | 3        | -   | -        | -        | Zweiradmechaniker (Fachrichtung Fahr-<br>radtechnik)   |
| 29            | 27       | 2        | -   | -        | -        | Zweiradmechaniker (Fachrichtung Mo-<br>torradtechnik)  |
| 833           | 330      | 503      | 42  | 18       | 24       | Feinwerktechnische und verwandte<br>Berufe   |
| 270           | 64       | 206      | -   | -        | -        | Augenoptiker   |
| 9             | 7        | 2        | -   | -        | -        | Feinwerkmechaniker (Schwerpunkt<br>Feinmechanik)   |
| 48            | 46       | 2        | -   | -        | -        | Feinwerkmechaniker (Schwerpunkt<br>Maschinenbau)   |
| 37            | 35       | 2        | 10  | 8        | 2        | Feinwerkmechaniker (Schwerpunkt<br>Werkzeugbau)  |
| 4             | 2        | 2        | -   | -        | -        | Geigenbauer  |
| 10            | 5        | 5        | -   | -        | -        | Handzuginstrumentenmacher  |
| 9             | 7        | 2        | -   | -        | -        | Holzblasinstrumentenmacher   |
| 17            | 15       | 2        | -   | -        | -        | Metallblasinstrumentenmacher   |
| 62            | 24       | 38       | -   | -        | -        | Uhrmacher  |
| 364           | 122      | 242      | 32  | 10       | 22       | Zahntechniker  |
| 3             | 3        | -        | -   | -        | -        | Zupfinstrumentenmacher   |

## Noch: 2.7 Schüler an Berufsschulen im Schuljahr 2010/11 nach Berufen und Ausbildungsjahren

| Berufsbereich<br>Berufsgruppe<br>Beruf   | Insgesamt | Männlich | Weiblich | Davon im ... Ausbildungsjahr |     |       |    |
|--|-----------|----------|----------|------------------------------|-----|-------|----|
|  |           |          |          | 1.                           | 2.  | 3.    | 4. |
| Noch: Fertigungsberufe   |           |          |          |                              |     |       |    |
| Fleischer  | 202       | 192      | 10       | 72                           | 54  | 76    | -  |
| Fleischer  | 202       | 192      | 10       | 72                           | 54  | 76    | -  |
| Gießereiberufe   | 220       | 218      | 2        | 55                           | 40  | 63    | 62 |
| Gießereimechaniker (Fachrichtung<br>Druck- und Kokillenguss)   | 20        | 20       | -        | 3                            | 3   | 8     | 6  |
| Gießereimechaniker (Fachrichtung<br>Handformguss)  | 121       | 120      | 1        | 24                           | 23  | 31    | 43 |
| Gießereimechaniker (Fachrichtung<br>Maschinenformguss)   | 79        | 78       | 1        | 28                           | 14  | 24    | 13 |
| Hochbauberufe  | 917       | 915      | 2        | 303                          | 337 | 277   | -  |
| Bauwerksmechaniker für Abbruch und<br>Betontrenntechnik  | 5         | 5        | -        | 5                            | -   | -     | -  |
| Beton- und Stahlbetonbauer   | 122       | 122      | -        | 29                           | 40  | 53    | -  |
| Beton- und Stahlbetonbauer mit Fach-<br>hochschulreife   | 18        | 18       | -        | 5                            | 8   | 5     | -  |
| Hochbaufacharbeiter  | 67        | 66       | 1        | 37                           | 30  | -     | -  |
| Hochbaufacharbeiter (Schwerpunkt<br>Beton- und Stahlbetonbauarbeiten)                                | 64        | 64       | -        | 35                           | 29  | -     | -  |
| Hochbaufacharbeiter (Schwerpunkt<br>Maurerarbeiten)  | 216       | 215      | 1        | 97                           | 109 | 10    | -  |
| Hochbaufachwerker  | 125       | 125      | -        | 27                           | 41  | 57    | -  |
| Maurer   | 292       | 292      | -        | 63                           | 79  | 150   | -  |
| Maurer mit Fachhochschulreife  | 8         | 8        | -        | 5                            | 1   | 2     | -  |
| Keramiker  | 70        | 47       | 23       | 20                           | 22  | 28    | -  |
| Industriekeramiker Anlagentechnik  | 16        | 15       | 1        | 6                            | 2   | 8     | -  |
| Industriekeramiker Dekorationstechnik  | 6         | -        | 6        | 1                            | 3   | 2     | -  |
| Industriekeramiker Modelltechnik   | 4         | 2        | 2        | 1                            | 2   | 1     | -  |
| Industriekeramiker Verfahrenstechnik   | 32        | 29       | 3        | 10                           | 9   | 13    | -  |
| Keramiker (Fachrichtung Dekoration)  | 1         | -        | 1        | 1                            | -   | -     | -  |
| Keramiker (Fachrichtung Scheiben-<br>töpferei)   | 11        | 1        | 10       | 1                            | 6   | 4     | -  |
| Köche  | 2 768     | 1 831    | 937      | 819                          | 852 | 1 097 | -  |
| Beikoch  | 446       | 225      | 221      | 140                          | 154 | 152   | -  |
| Koch   | 2 322     | 1 606    | 716      | 679                          | 698 | 945   | -  |
| Kunststoffberufe   | 227       | 208      | 19       | 76                           | 63  | 88    | -  |
| Verfahrensmechaniker für Kunststoff-<br>und Kautschuktechnik (Schwerpunkt<br>Bauteile)               | 22        | 20       | 2        | 9                            | 6   | 7     | -  |
| Verfahrensmechaniker für Kunststoff-<br>und Kautschuktechnik (Schwerpunkt<br>Faserverbundwerkstoffe) | 30        | 29       | 1        | 15                           | 7   | 8     | -  |
| Verfahrensmechaniker für Kunststoff-<br>und Kautschuktechnik (Schwerpunkt<br>Formteile)              | 144       | 131      | 13       | 43                           | 39  | 62    | -  |
| Verfahrensmechaniker für Kunststoff-<br>und Kautschuktechnik (Schwerpunkt<br>Halbzeuge)              | 31        | 28       | 3        | 9                            | 11  | 11    | -  |

| Davon an      |          |          |   |          |          | Berufsbereich<br>Berufsgruppe<br>Beruf   |
|---------------|----------|----------|---|----------|----------|--|
| Berufsschulen |          |          | Berufsschulen (berufsbildende<br>Förderschulen) |          |          |  |
| insgesamt     | männlich | weiblich | insgesamt                                       | männlich | weiblich |  |
|               |          |          |   |          |          | Noch: Fertigungsberufe   |
| 202           | 192      | 10       | -   | -        | -        | Fleischer  |
| 202           | 192      | 10       | -   | -        | -        | Fleischer  |
| 220           | 218      | 2        | -   | -        | -        | Gießereiberufe   |
| 20            | 20       | -        | -   | -        | -        | Gießereimechaniker (Fachrichtung<br>Druck- und Kokillenguss)   |
| 121           | 120      | 1        | -   | -        | -        | Gießereimechaniker (Fachrichtung<br>Handformguss)  |
| 79            | 78       | 1        | -   | -        | -        | Gießereimechaniker (Fachrichtung<br>Maschinenformguss)   |
| 749           | 747      | 2        | 168   | 168      | -        | Hochbauberufe  |
| 5             | 5        | -        | -   | -        | -        | Bauwerksmechaniker für Abbruch und<br>Betontrenntechnik  |
| 122           | 122      | -        | -   | -        | -        | Beton- und Stahlbetonbauer   |
| 18            | 18       | -        | -   | -        | -        | Beton- und Stahlbetonbauer mit Fach-<br>hochschulreife   |
| 66            | 65       | 1        | 1   | 1        | -        | Hochbaufacharbeiter  |
| 64            | 64       | -        | -   | -        | -        | Hochbaufacharbeiter (Schwerpunkt<br>Beton- und Stahlbetonbauarbeiten)                                |
| 174           | 173      | 1        | 42  | 42       | -        | Hochbaufacharbeiter (Schwerpunkt<br>Maurerarbeiten)  |
| -             | -        | -        | 125   | 125      | -        | Hochbaufachwerker  |
| 292           | 292      | -        | -   | -        | -        | Maurer   |
| 8             | 8        | -        | -   | -        | -        | Maurer mit Fachhochschulreife  |
| 70            | 47       | 23       | -   | -        | -        | Keramiker  |
| 16            | 15       | 1        | -   | -        | -        | Industriekeramiker Anlagentechnik  |
| 6             | -        | 6        | -   | -        | -        | Industriekeramiker Dekorationstechnik  |
| 4             | 2        | 2        | -   | -        | -        | Industriekeramiker Modelltechnik   |
| 32            | 29       | 3        | -   | -        | -        | Industriekeramiker Verfahrenstechnik   |
| 1             | -        | 1        | -   | -        | -        | Keramiker (Fachrichtung Dekoration)  |
| 11            | 1        | 10       | -   | -        | -        | Keramiker (Fachrichtung Scheiben-<br>töpferei)   |
| 2 308         | 1 596    | 712      | 460   | 235      | 225      | Köche  |
| -             | -        | -        | 446   | 225      | 221      | Beikoch  |
| 2 308         | 1 596    | 712      | 14  | 10       | 4        | Koch   |
| 227           | 208      | 19       | -   | -        | -        | Kunststoffberufe   |
| 22            | 20       | 2        | -   | -        | -        | Verfahrensmechaniker für Kunststoff-<br>und Kautschuktechnik (Schwerpunkt<br>Bauteile)               |
| 30            | 29       | 1        | -   | -        | -        | Verfahrensmechaniker für Kunststoff-<br>und Kautschuktechnik (Schwerpunkt<br>Faserverbundwerkstoffe) |
| 144           | 131      | 13       | -   | -        | -        | Verfahrensmechaniker für Kunststoff-<br>und Kautschuktechnik (Schwerpunkt<br>Formteile)              |
| 31            | 28       | 3        | -   | -        | -        | Verfahrensmechaniker für Kunststoff-<br>und Kautschuktechnik (Schwerpunkt<br>Halbzeuge)              |

## Noch: 2.7 Schüler an Berufsschulen im Schuljahr 2010/11 nach Berufen und Ausbildungsjahren

| Berufsbereich<br>Berufsgruppe<br>Beruf   | Insgesamt | Männlich | Weiblich | Davon im ... Ausbildungsjahr |     |     |     |
|--|-----------|----------|----------|------------------------------|-----|-----|-----|
|  |           |          |          | 1.                           | 2.  | 3.  | 4.  |
| Noch: Fertigungsberufe   |           |          |          |                              |     |     |     |
| Maler, Lackierer und verwandte Berufe  | 1 810     | 1 498    | 312      | 527                          | 606 | 674 | 3   |
| Bau- und Metallmaler   | 132       | 115      | 17       | 39                           | 37  | 56  | -   |
| Bauten- und Objektbeschichter  | 353       | 296      | 57       | 106                          | 198 | 49  | -   |
| Fahrzeuglackierer  | 373       | 305      | 68       | 103                          | 115 | 155 | -   |
| Farbgeber  | 73        | 61       | 12       | 26                           | 20  | 27  | -   |
| Maler und Lackierer (Fachrichtung<br>Bauten- und Korrosionsschutz)                   | 8         | 8        | -        | -                            | -   | 8   | -   |
| Maler und Lackierer (Fachrichtung<br>Gestaltung und Instandsetzung)                  | 810       | 664      | 146      | 236                          | 217 | 357 | -   |
| Manufakturporzellanmaler   | 8         | 1        | 7        | -                            | 5   | -   | 3   |
| Verfahrensmechaniker für Beschich-<br>tungstechnik                                   | 53        | 48       | 5        | 17                           | 14  | 22  | -   |
| Maschinen-, Anlagenführer, a. n. g.  | 489       | 428      | 61       | 210                          | 235 | 44  | -   |
| Baugeräteführer  | 95        | 93       | 2        | 29                           | 33  | 33  | -   |
| Fachkraft für Wasserversorgungstechnik   | 38        | 34       | 4        | 15                           | 12  | 11  | -   |
| Maschinen- und Anlagenführer   | 83        | 78       | 5        | 57                           | 26  | -   | -   |
| Maschinen- und Anlagenführer<br>(Schwerpunkt Druckweiter- und<br>Papierverarbeitung) | 1         | -        | 1        | -                            | 1   | -   | -   |
| Maschinen- und Anlagenführer<br>(Schwerpunkt Lebensmitteltechnik)                    | 14        | 10       | 4        | 3                            | 11  | -   | -   |
| Maschinen- und Anlagenführer<br>(Schwerpunkt Metall- und Kunststoff-<br>technik)     | 146       | 134      | 12       | 45                           | 101 | -   | -   |
| Maschinen- und Anlagenführer<br>(Schwerpunkt Textiltechnik)                          | 86        | 61       | 25       | 46                           | 40  | -   | -   |
| Maschinen- und Anlagenführer<br>(Schwerpunkt Textilveredlung)                        | 26        | 18       | 8        | 15                           | 11  | -   | -   |
| Maschinenbau- und -wartungsberufe  | 2 423     | 2 328    | 95       | 528                          | 735 | 640 | 520 |
| Fertigungsmechaniker   | 160       | 143      | 17       | 29                           | 36  | 95  | -   |
| Industriemechaniker  | 1 796     | 1 728    | 68       | 339                          | 401 | 536 | 520 |
| Teilezurichter   | 467       | 457      | 10       | 160                          | 298 | 9   | -   |
| Metall- und Anlagenbauberufe   | 2 456     | 2 413    | 43       | 458                          | 528 | 698 | 772 |
| Anlagenmechaniker  | 396       | 393      | 3        | 93                           | 91  | 103 | 109 |
| Konstruktionsmechaniker  | 1 123     | 1 091    | 32       | 228                          | 231 | 317 | 347 |
| Metallbauer (Fachrichtung Konstruk-<br>tionstechnik)                                 | 837       | 831      | 6        | 125                          | 181 | 244 | 287 |
| Metallbauer (Fachrichtung Metall-<br>gestaltung)                                     | 53        | 51       | 2        | 4                            | 16  | 17  | 16  |
| Metallbauer (Fachrichtung Nutzfahr-<br>zeugbau)                                      | 47        | 47       | -        | 8                            | 9   | 17  | 13  |
| Metallverbindungsberufe  | 4         | 4        | -        | 3                            | 1   | -   | -   |
| Schweißwerker  | 4         | 4        | -        | 3                            | 1   | -   | -   |
| Montierer und Metallberufe, a. n. g.   | 279       | 275      | 4        | 58                           | 101 | 120 | -   |
| Metallbearbeiter   | 279       | 275      | 4        | 58                           | 101 | 120 | -   |

| Davon an      |          |          |   |          |          | Berufsbereich<br>Berufsgruppe<br>Beruf   |
|---------------|----------|----------|---|----------|----------|--|
| Berufsschulen |          |          | Berufsschulen (berufsbildende<br>Förderschulen) |          |          |  |
| insgesamt     | männlich | weiblich | insgesamt                                       | männlich | weiblich |  |
|               |          |          |   |          |          | Noch: Fertigungsberufe   |
| 1 485         | 1 214    | 271      | 325   | 284      | 41       | Maler, Lackierer und verwandte Berufe  |
| -             | -        | -        | 132   | 115      | 17       | Bau- und Metallmaler   |
| 244           | 196      | 48       | 109   | 100      | 9        | Bauten- und Objektbeschichter  |
| 373           | 305      | 68       | -   | -        | -        | Fahrzeuglackierer  |
| -             | -        | -        | 73  | 61       | 12       | Farbgeber  |
| 8             | 8        | -        | -   | -        | -        | Maler und Lackierer (Fachrichtung<br>Bauten- und Korrosionsschutz)                   |
| 799           | 656      | 143      | 11  | 8        | 3        | Maler und Lackierer (Fachrichtung<br>Gestaltung und Instandsetzung)                  |
| 8             | 1        | 7        | -   | -        | -        | Manufakturporzellanmaler   |
| 53            | 48       | 5        | -   | -        | -        | Verfahrensmechaniker für Beschich-<br>tungstechnik                                   |
| 489           | 428      | 61       | -   | -        | -        | Maschinen-, Anlagenführer, a. n. g.  |
| 95            | 93       | 2        | -   | -        | -        | Baugeräteführer  |
| 38            | 34       | 4        | -   | -        | -        | Fachkraft für Wasserversorgungstechnik   |
| 83            | 78       | 5        | -   | -        | -        | Maschinen- und Anlagenführer   |
|               |          |          |   |          |          | Maschinen- und Anlagenführer<br>(Schwerpunkt Druckweiter- und<br>Papierverarbeitung) |
| 1             | -        | 1        | -   | -        | -        | Maschinen- und Anlagenführer<br>(Schwerpunkt Lebensmitteltechnik)                    |
| 14            | 10       | 4        | -   | -        | -        | Maschinen- und Anlagenführer<br>(Schwerpunkt Metall- und Kunststoff-<br>technik)     |
| 146           | 134      | 12       | -   | -        | -        | Maschinen- und Anlagenführer<br>(Schwerpunkt Textiltechnik)                          |
| 86            | 61       | 25       | -   | -        | -        | Maschinen- und Anlagenführer<br>(Schwerpunkt Textilveredlung)                        |
| 26            | 18       | 8        | -   | -        | -        |  |
| 2 377         | 2 283    | 94       | 46  | 45       | 1        | Maschinenbau- und -wartungsberufe  |
| 160           | 143      | 17       | -   | -        | -        | Fertigungsmechaniker   |
| 1 795         | 1 727    | 68       | 1   | 1        | -        | Industriemechaniker  |
| 422           | 413      | 9        | 45  | 44       | 1        | Teilezurichter   |
| 2 456         | 2 413    | 43       | -   | -        | -        | Metall- und Anlagenbauberufe   |
| 396           | 393      | 3        | -   | -        | -        | Anlagenmechaniker  |
| 1 123         | 1 091    | 32       | -   | -        | -        | Konstruktionsmechaniker  |
| 837           | 831      | 6        | -   | -        | -        | Metallbauer (Fachrichtung Konstruk-<br>tionstechnik)                                 |
| 53            | 51       | 2        | -   | -        | -        | Metallbauer (Fachrichtung Metall-<br>gestaltung)                                     |
| 47            | 47       | -        | -   | -        | -        | Metallbauer (Fachrichtung Nutzfahr-<br>zeugbau)                                      |
| -             | -        | -        | 4   | 4        | -        | Metallverbindungsberufe  |
| -             | -        | -        | 4   | 4        | -        | Schweißwerker  |
| -             | -        | -        | 279   | 275      | 4        | Montierer und Metallberufe, a. n. g.   |
| -             | -        | -        | 279   | 275      | 4        | Metallbearbeiter   |

## Noch: 2.7 Schüler an Berufsschulen im Schuljahr 2010/11 nach Berufen und Ausbildungsjahren

| Berufsbereich<br>Berufsgruppe<br>Beruf                                      | Insgesamt | Männlich | Weiblich | Davon im ... Ausbildungsjahr |     |     |     |
|---|-----------|----------|----------|------------------------------|-----|-----|-----|
|   |           |          |          | 1.                           | 2.  | 3.  | 4.  |
| Noch: Fertigungsberufe  |           |          |          |                              |     |     |     |
| Raumausstatter, Polsterer   | 235       | 141      | 94       | 68                           | 79  | 88  | -   |
| Bodenleger  | 29        | 28       | 1        | 11                           | 8   | 10  | -   |
| Fahrzeuginnenausstatter   | 9         | 7        | 2        | 3                            | 3   | 3   | -   |
| Parkettleger  | 45        | 45       | -        | 10                           | 17  | 18  | -   |
| Polster- und Dekorationsnäher   | 3         | -        | 3        | 2                            | 1   | -   | -   |
| Polsterer   | 19        | 15       | 4        | 8                            | 7   | 4   | -   |
| Raumausstatter  | 107       | 36       | 71       | 28                           | 34  | 45  | -   |
| Raumausstatterwerker  | 23        | 10       | 13       | 6                            | 9   | 8   | -   |
| Steinbearbeiter   | 124       | 104      | 20       | 41                           | 41  | 42  | -   |
| Steinmetz und Steinbildhauer (Fachrichtung Steinmetzarbeiten)               | 124       | 104      | 20       | 41                           | 41  | 42  | -   |
| Textilveredler  | 50        | 36       | 14       | 12                           | 13  | 25  | -   |
| Produktveredler Textil  | 50        | 36       | 14       | 12                           | 13  | 25  | -   |
| Tiefbauberufe   | 574       | 573      | 1        | 199                          | 210 | 165 | -   |
| Brunnenbauer  | 5         | 5        | -        | 5                            | -   | -   | -   |
| Gleisbauer  | 33        | 33       | -        | 10                           | 2   | 21  | -   |
| Kanalbauer  | 52        | 52       | -        | 15                           | 17  | 20  | -   |
| Rohrleitungsbauer   | 41        | 41       | -        | 11                           | 11  | 19  | -   |
| Straßenbauer  | 239       | 238      | 1        | 69                           | 70  | 100 | -   |
| Straßenbauer mit Fachhochschulreife   | 1         | 1        | -        | 1                            | -   | -   | -   |
| Tiefbaufacharbeiter (Schwerpunkt Brunnenbau- und Spezialtiefbauarbeiten)    | 2         | 2        | -        | 2                            | -   | -   | -   |
| Tiefbaufacharbeiter (Schwerpunkt Gleisbauarbeiten)                          | 14        | 14       | -        | 7                            | 7   | -   | -   |
| Tiefbaufacharbeiter (Schwerpunkt Kanalbauarbeiten)                          | 18        | 18       | -        | 10                           | 8   | -   | -   |
| Tiefbaufacharbeiter (Schwerpunkt Rohrleitungsbauarbeiten)                   | 23        | 23       | -        | 10                           | 13  | -   | -   |
| Tiefbaufacharbeiter (Schwerpunkt Straßenbauarbeiten)                        | 146       | 146      | -        | 59                           | 82  | 5   | -   |
| Übrige Ernährungsberufe   | 159       | 92       | 67       | 56                           | 55  | 48  | -   |
| Fachkraft für Lebensmitteltechnik   | 159       | 92       | 67       | 56                           | 55  | 48  | -   |
| Warenprüfer, Versandfertigmacher  | 964       | 855      | 109      | 467                          | 490 | 7   | -   |
| Fachlagerist  | 964       | 855      | 109      | 467                          | 490 | 7   | -   |
| Werkzeug- und Formenbauberufe   | 643       | 627      | 16       | 113                          | 132 | 187 | 211 |
| Schneidwerkzeugmechaniker   | 1         | 1        | -        | 1                            | -   | -   | -   |
| Schneidwerkzeugmechaniker (Schwerpunkt Schneidwerkzeug- und Schleiftechnik) | 2         | 2        | -        | 2                            | -   | -   | -   |
| Werkzeugmechaniker  | 640       | 624      | 16       | 110                          | 132 | 187 | 211 |



| Davon an      |          |          |   |          |          | Berufsbereich<br>Berufsgruppe<br>Beruf  |
|---------------|----------|----------|---|----------|----------|---|
| Berufsschulen |          |          | Berufsschulen (berufsbildende<br>Förderschulen) |          |          |   |
| insgesamt     | männlich | weiblich | insgesamt                                       | männlich | weiblich |   |
|               |          |          |   |          |          | Noch: Fertigungsberufe  |
| 212           | 131      | 81       | 23  | 10       | 13       | Raumausstatter, Polsterer   |
| 29            | 28       | 1        | -   | -        | -        | Bodenleger  |
| 9             | 7        | 2        | -   | -        | -        | Fahrzeuginnenausstatter   |
| 45            | 45       | -        | -   | -        | -        | Parkettleger  |
| 3             | -        | 3        | -   | -        | -        | Polster- und Dekorationsnäher   |
| 19            | 15       | 4        | -   | -        | -        | Polsterer   |
| 107           | 36       | 71       | -   | -        | -        | Raumausstatter  |
| -             | -        | -        | 23  | 10       | 13       | Raumausstatterwerker  |
| 124           | 104      | 20       | -   | -        | -        | Steinbearbeiter   |
| 124           | 104      | 20       | -   | -        | -        | Steinmetz und Steinbildhauer (Fachrichtung<br>Steinmetzarbeiten)                    |
| 50            | 36       | 14       | -   | -        | -        | Textilveredler  |
| 50            | 36       | 14       | -   | -        | -        | Produktveredler Textil  |
| 562           | 561      | 1        | 12  | 12       | -        | Tiefbauberufe   |
| 5             | 5        | -        | -   | -        | -        | Brunnenbauer  |
| 33            | 33       | -        | -   | -        | -        | Gleisbauer  |
| 52            | 52       | -        | -   | -        | -        | Kanalbauer  |
| 41            | 41       | -        | -   | -        | -        | Rohrleitungsbauer   |
| 239           | 238      | 1        | -   | -        | -        | Straßenbauer  |
| 1             | 1        | -        | -   | -        | -        | Straßenbauer mit Fachhochschulreife   |
|               |          |          |   |          |          | Tiefbaufacharbeiter (Schwerpunkt<br>Brunnenbau- und Spezialtiefbau-<br>arbeiten)    |
| 2             | 2        | -        | -   | -        | -        | Tiefbaufacharbeiter (Schwerpunkt<br>Gleisbauarbeiten)                               |
| 14            | 14       | -        | -   | -        | -        | Tiefbaufacharbeiter (Schwerpunkt<br>Kanalbauarbeiten)                               |
| 18            | 18       | -        | -   | -        | -        | Tiefbaufacharbeiter (Schwerpunkt<br>Rohrleitungsbauarbeiten)                        |
| 23            | 23       | -        | -   | -        | -        | Tiefbaufacharbeiter (Schwerpunkt<br>Straßenbauarbeiten)                             |
| 134           | 134      | -        | 12  | 12       | -        |   |
| 159           | 92       | 67       | -   | -        | -        | Übrige Ernährungsberufe   |
| 159           | 92       | 67       | -   | -        | -        | Fachkraft für Lebensmitteltechnik   |
| 886           | 786      | 100      | 78  | 69       | 9        | Warenprüfer, Versandfertigmacher  |
| 886           | 786      | 100      | 78  | 69       | 9        | Fachlagerist  |
| 643           | 627      | 16       | -   | -        | -        | Werkzeug- und Formenbauberufe   |
| 1             | 1        | -        | -   | -        | -        | Schneidwerkzeugmechaniker   |
|               |          |          |   |          |          | Schneidwerkzeugmechaniker (Schwer-<br>punkt Schneidwerkzeug- und<br>Schleiftechnik) |
| 2             | 2        | -        | -   | -        | -        |   |
| 640           | 624      | 16       | -   | -        | -        | Werkzeugmechaniker  |

## Noch: 2.7 Schüler an Berufsschulen im Schuljahr 2010/11 nach Berufen und Ausbildungsjahren

| Berufsbereich<br>Berufsgruppe<br>Beruf                                   | Insgesamt     | Männlich     | Weiblich      | Davon im ... Ausbildungsjahr |               |              |            |
|--|---------------|--------------|---------------|------------------------------|---------------|--------------|------------|
|  |               |              |               | 1.                           | 2.            | 3.           | 4.         |
| <b>Technische Berufe</b>   | <b>881</b>    | <b>444</b>   | <b>437</b>    | <b>214</b>                   | <b>248</b>    | <b>279</b>   | <b>140</b> |
| Techniker, a. n. g.  | 94            | 76           | 18            | 32                           | 37            | 25           | -          |
| Vermessungstechniker   | 94            | 76           | 18            | 32                           | 37            | 25           | -          |
| Technische Sonderfachkräfte  | 434           | 173          | 261           | 125                          | 108           | 115          | 86         |
| Biologielaborant   | 130           | 36           | 94            | 45                           | 29            | 32           | 24         |
| Chemielaborant   | 237           | 97           | 140           | 62                           | 59            | 64           | 52         |
| Lacklaborant   | 14            | 8            | 6             | 4                            | 4             | 4            | 2          |
| Physiklaborant   | 53            | 32           | 21            | 14                           | 16            | 15           | 8          |
| Technische Zeichner und verwandte Berufe                                 | 353           | 195          | 158           | 57                           | 103           | 139          | 54         |
| Bauzeichner (Schwerpunkt Architektur)                                    | 92            | 53           | 39            | 13                           | 37            | 42           | -          |
| Bauzeichner (Schwerpunkt Ingenieurbau)                                   | 26            | 10           | 16            | 5                            | 14            | 7            | -          |
| Bauzeichner (Schwerpunkt Tief-, Straßen- und Landschaftsbau)             | 15            | 12           | 3             | 3                            | 2             | 10           | -          |
| Technischer Zeichner (Fachrichtung Elektrotechnik)                       | 1             | -            | 1             | 1                            | -             | -            | -          |
| Technischer Zeichner (Fachrichtung Heizungs-, Klima- und Sanitärtechnik) | 28            | 11           | 17            | 4                            | 12            | 6            | 6          |
| Technischer Zeichner (Fachrichtung Holztechnik)                          | 1             | -            | 1             | 1                            | -             | -            | -          |
| Technischer Zeichner (Fachrichtung Maschinen- und Anlagentechnik)        | 148           | 82           | 66            | 23                           | 25            | 60           | 40         |
| Technischer Zeichner (Fachrichtung Stahl- und Metallbautechnik)          | 42            | 27           | 15            | 7                            | 13            | 14           | 8          |
| <b>Dienstleistungsberufe</b>   | <b>29 475</b> | <b>9 962</b> | <b>19 513</b> | <b>9 500</b>                 | <b>10 094</b> | <b>9 881</b> | <b>-</b>   |
| Andere Dienstleistungskaufleute und zugehörige Berufe                    | 1 438         | 568          | 870           | 438                          | 460           | 540          | -          |
| Immobilienkaufmann   | 396           | 143          | 253           | 119                          | 133           | 144          | -          |
| Kaufmann für Marketingkommunikation                                      | 63            | 17           | 46            | 21                           | 25            | 17           | -          |
| Kaufmann für Spedition und Logistikdienstleistung                        | 304           | 193          | 111           | 101                          | 77            | 126          | -          |
| Kaufmann für Tourismus und Freizeit                                      | 31            | 11           | 20            | 9                            | 9             | 13           | -          |
| Kaufmann für Verkehrsservice (Schwerpunkt Verkauf und Service)           | 171           | 58           | 113           | 46                           | 57            | 68           | -          |
| Medienkaufmann Digital und Print   | 117           | 35           | 82            | 39                           | 42            | 36           | -          |
| Reiseverkehrskaufmann  | 154           | 34           | 120           | 45                           | 49            | 60           | -          |
| Sport- und Fitnesskaufmann   | 120           | 53           | 67            | 38                           | 36            | 46           | -          |
| Veranstaltungskaufmann   | 82            | 24           | 58            | 20                           | 32            | 30           | -          |
| Bank-, Bausparkassen-, Versicherungsfachleute                            | 1 460         | 605          | 855           | 487                          | 494           | 479          | -          |
| Bankkaufmann   | 948           | 343          | 605           | 327                          | 310           | 311          | -          |
| Kaufmann für Versicherungen und Finanzen                                 | 512           | 262          | 250           | 160                          | 184           | 168          | -          |

| Davon an      |          |          |   |          |          | Berufsbereich<br>Berufsgruppe<br>Beruf                                      |
|---------------|----------|----------|---|----------|----------|---|
| Berufsschulen |          |          | Berufsschulen (berufsbildende<br>Förderschulen) |          |          |   |
| insgesamt     | männlich | weiblich | insgesamt                                       | männlich | weiblich |   |
| 837           | 408      | 429      | 44  | 36       | 8        | Technische Berufe   |
| 94            | 76       | 18       | -   | -        | -        | Techniker, a. n. g.   |
| 94            | 76       | 18       | -   | -        | -        | Vermessungstechniker  |
| 434           | 173      | 261      | -   | -        | -        | Technische Sonderfachkräfte   |
| 130           | 36       | 94       | -   | -        | -        | Biologielaborant  |
| 237           | 97       | 140      | -   | -        | -        | Chemielaborant  |
| 14            | 8        | 6        | -   | -        | -        | Lacklaborant  |
| 53            | 32       | 21       | -   | -        | -        | Physiklaborant  |
| 309           | 159      | 150      | 44  | 36       | 8        | Technische Zeichner und verwandte Berufe                                    |
| 69            | 35       | 34       | 23  | 18       | 5        | Bauzeichner (Schwerpunkt Architektur)                                       |
| 26            | 10       | 16       | -   | -        | -        | Bauzeichner (Schwerpunkt Ingenieur-<br>bau)                                 |
| 15            | 12       | 3        | -   | -        | -        | Bauzeichner (Schwerpunkt Tief-,<br>Straßen- und Landschaftsbau)             |
| 1             | -        | 1        | -   | -        | -        | Technischer Zeichner (Fachrichtung<br>Elektrotechnik)                       |
| 28            | 11       | 17       | -   | -        | -        | Technischer Zeichner (Fachrichtung<br>Heizungs-, Klima- und Sanitärtechnik) |
| 1             | -        | 1        | -   | -        | -        | Technischer Zeichner (Fachrichtung<br>Holztechnik)                          |
| 127           | 64       | 63       | 21  | 18       | 3        | Technischer Zeichner (Fachrichtung<br>Maschinen- und Anlagentechnik)        |
| 42            | 27       | 15       | -   | -        | -        | Technischer Zeichner (Fachrichtung<br>Stahl- und Metallbautechnik)          |
| 27 783        | 9 373    | 18 410   | 1 692   | 589      | 1 103    | Dienstleistungsberufe   |
| 1 438         | 568      | 870      | -   | -        | -        | Andere Dienstleistungskaufleute und<br>zugehörige Berufe                    |
| 396           | 143      | 253      | -   | -        | -        | Immobilienkaufmann  |
| 63            | 17       | 46       | -   | -        | -        | Kaufmann für Marketingkommunikation   |
| 304           | 193      | 111      | -   | -        | -        | Kaufmann für Spedition und Logistik-<br>dienstleistung                      |
| 31            | 11       | 20       | -   | -        | -        | Kaufmann für Tourismus und Freizeit   |
| 171           | 58       | 113      | -   | -        | -        | Kaufmann für Verkehrsservice (Schwer-<br>punkt Verkauf und Service)         |
| 117           | 35       | 82       | -   | -        | -        | Medienkaufmann Digital und Print  |
| 154           | 34       | 120      | -   | -        | -        | Reiseverkehrskaufmann   |
| 120           | 53       | 67       | -   | -        | -        | Sport- und Fitnesskaufmann  |
| 82            | 24       | 58       | -   | -        | -        | Veranstaltungskaufmann  |
| 1 460         | 605      | 855      | -   | -        | -        | Bank-, Bausparkassen-, Versicherungs-<br>fachleute                          |
| 948           | 343      | 605      | -   | -        | -        | Bankkaufmann  |
| 512           | 262      | 250      | -   | -        | -        | Kaufmann für Versicherungen und<br>Finanzen                                 |

## Noch: 2.7 Schüler an Berufsschulen im Schuljahr 2010/11 nach Berufen und Ausbildungsjahren

| Berufsbereich<br>Berufsgruppe<br>Beruf  | Insgesamt | Männlich | Weiblich | Davon im ... Ausbildungsjahr |       |       |    |
|---|-----------|----------|----------|------------------------------|-------|-------|----|
|   |           |          |          | 1.                           | 2.    | 3.    | 4. |
| Noch: Dienstleistungsberufe   |           |          |          |                              |       |       |    |
| Berufe des Landverkehrs   | 564       | 524      | 40       | 196                          | 191   | 177   | -  |
| Berufskraftfahrer   | 281       | 273      | 8        | 100                          | 96    | 85    | -  |
| Eisenbahner im Betriebsdienst (Fachrichtung Fahrweg)  | 48        | 36       | 12       | 15                           | 18    | 15    | -  |
| Eisenbahner im Betriebsdienst (Fachrichtung Lokführer und Transport)  | 48        | 45       | 3        | 17                           | 15    | 16    | -  |
| Fachkraft im Fahrbetrieb  | 71        | 57       | 14       | 30                           | 23    | 18    | -  |
| Servicefahrer   | 9         | 8        | 1        | 5                            | 4     | -     | -  |
| Straßenwärter   | 107       | 105      | 2        | 29                           | 35    | 43    | -  |
| Berufe des Nachrichtenverkehrs  | 76        | 33       | 43       | 29                           | 47    | -     | -  |
| Fachkraft für Kurier-, Express- und Postdienstleistungen  | 76        | 33       | 43       | 29                           | 47    | -     | -  |
| Berufe in der Körperpflege  | 1 279     | 48       | 1 231    | 421                          | 416   | 442   | -  |
| Friseur   | 1 189     | 47       | 1 142    | 397                          | 382   | 410   | -  |
| Kosmetiker  | 90        | 1        | 89       | 24                           | 34    | 32    | -  |
| Berufe in der Unternehmensleitung, -beratung und -prüfung   | 771       | 178      | 593      | 258                          | 287   | 226   | -  |
| Kaufmann für Dialogmarketing  | 160       | 33       | 127      | 60                           | 58    | 42    | -  |
| Servicefachkraft für Dialogmarketing  | 32        | 16       | 16       | 26                           | 6     | -     | -  |
| Steuerfachangestellter  | 579       | 129      | 450      | 172                          | 223   | 184   | -  |
| Büroberufe, Kaufmännische Angestellte, a. n. g.   | 7 490     | 1 813    | 5 677    | 2 267                        | 2 477 | 2 746 | -  |
| Bürokaufmann  | 2 577     | 627      | 1 950    | 723                          | 910   | 944   | -  |
| Bürokraft   | 302       | 108      | 194      | 79                           | 102   | 121   | -  |
| Fachangestellter für Arbeitsförderung   | 224       | 72       | 152      | 81                           | 85    | 58    | -  |
| Fachangestellter für Bürokommunikation  | 219       | 25       | 194      | 66                           | 61    | 92    | -  |
| Industriekaufmann   | 1 126     | 395      | 731      | 380                          | 332   | 414   | -  |
| Kaufmann für Bürokommunikation  | 1 332     | 252      | 1 080    | 419                          | 416   | 497   | -  |
| Notarfachangestellter   | 39        | 7        | 32       | 12                           | 11    | 16    | -  |
| Personaldienstleistungskaufmann   | 67        | 28       | 39       | 13                           | 17    | 37    | -  |
| Rechtsanwaltsfachangestellter   | 566       | 30       | 536      | 194                          | 189   | 183   | -  |
| Sozialversicherungsfachangestellter (Fachrichtung allgemeine Krankenversicherung)                           | 185       | 42       | 143      | 50                           | 61    | 74    | -  |
| Sozialversicherungsfachangestellter (Fachrichtung gesetzliche Rentenversicherung)                           | 54        | 8        | 46       | 19                           | 18    | 17    | -  |
| Sozialversicherungsfachangestellter (Fachrichtung knappschaftliche Sozialversicherung-Bergbau-Versicherung) | 17        | 4        | 13       | 6                            | 6     | 5     | -  |
| Verwaltungsfachangestellter (Fachrichtung Kommunalverwaltung)   | 782       | 215      | 567      | 225                          | 269   | 288   | -  |
| Dienst-, Wachberufe   | 252       | 171      | 81       | 98                           | 80    | 74    | -  |
| Fachangestellter für Bäderbetriebe  | 98        | 56       | 42       | 30                           | 32    | 36    | -  |
| Fachkraft für Schutz und Sicherheit   | 94        | 66       | 28       | 34                           | 22    | 38    | -  |
| Servicekraft für Schutz und Sicherheit  | 60        | 49       | 11       | 34                           | 26    | -     | -  |

| Davon an      |          |          |   |          |          | Berufsbereich<br>Berufsgruppe<br>Beruf  |
|---------------|----------|----------|---|----------|----------|---|
| Berufsschulen |          |          | Berufsschulen (berufsbildende<br>Förderschulen) |          |          |   |
| insgesamt     | männlich | weiblich | insgesamt                                       | männlich | weiblich |   |
|               |          |          |   |          |          | Noch: Dienstleistungsberufe   |
| 564           | 524      | 40       | -   | -        | -        | Berufe des Landverkehrs   |
| 281           | 273      | 8        | -   | -        | -        | Berufskraftfahrer   |
| 48            | 36       | 12       | -   | -        | -        | Eisenbahner im Betriebsdienst (Fach-<br>richtung Fahrweg)   |
| 48            | 45       | 3        | -   | -        | -        | Eisenbahner im Betriebsdienst (Fach-<br>richtung Lokführer und Transport)   |
| 71            | 57       | 14       | -   | -        | -        | Fachkraft im Fahrbetrieb  |
| 9             | 8        | 1        | -   | -        | -        | Servicefahrer   |
| 107           | 105      | 2        | -   | -        | -        | Straßenwärter   |
| 76            | 33       | 43       | -   | -        | -        | Berufe des Nachrichtenverkehrs  |
| 76            | 33       | 43       | -   | -        | -        | Fachkraft für Kurier-, Express- und<br>Postdienstleistungen   |
| 1 279         | 48       | 1 231    | -   | -        | -        | Berufe in der Körperpflege  |
| 1 189         | 47       | 1 142    | -   | -        | -        | Friseur   |
| 90            | 1        | 89       | -   | -        | -        | Kosmetiker  |
| 738           | 155      | 583      | 33  | 23       | 10       | Berufe in der Unternehmensleitung,<br>-beratung und -prüfung  |
| 156           | 30       | 126      | 4   | 3        | 1        | Kaufmann für Dialogmarketing  |
| 19            | 5        | 14       | 13  | 11       | 2        | Servicefachkraft für Dialogmarketing  |
| 563           | 120      | 443      | 16  | 9        | 7        | Steuerfachangestellter  |
| 6 876         | 1 584    | 5 292    | 614   | 229      | 385      | Büroberufe, Kaufmännische Angestellte,<br>a. n. g.  |
| 2 433         | 555      | 1 878    | 144   | 72       | 72       | Bürokaufmann  |
| -             | -        | -        | 302   | 108      | 194      | Bürokraft   |
| 224           | 72       | 152      | -   | -        | -        | Fachangestellter für Arbeitsförderung   |
| 219           | 25       | 194      | -   | -        | -        | Fachangestellter für Bürokommunikation  |
| 1 126         | 395      | 731      | -   | -        | -        | Industriekaufmann   |
| 1 182         | 211      | 971      | 150   | 41       | 109      | Kaufmann für Bürokommunikation  |
| 39            | 7        | 32       | -   | -        | -        | Notarfachangestellter   |
| 67            | 28       | 39       | -   | -        | -        | Personaldienstleistungskaufmann   |
| 566           | 30       | 536      | -   | -        | -        | Rechtsanwaltsfachangestellter   |
| 185           | 42       | 143      | -   | -        | -        | Sozialversicherungsfachangestellter<br>(Fachrichtung allgemeine Kranken-<br>versicherung)                             |
| 54            | 8        | 46       | -   | -        | -        | Sozialversicherungsfachangestellter<br>(Fachrichtung gesetzliche Renten-<br>versicherung)                             |
| 17            | 4        | 13       | -   | -        | -        | Sozialversicherungsfachangestellter<br>(Fachrichtung knappschaftliche<br>Sozialversicherung-Bergbau-<br>Versicherung) |
| 764           | 207      | 557      | 18  | 8        | 10       | Verwaltungsfachangestellter (Fachrich-<br>tung Kommunalverwaltung)  |
| 252           | 171      | 81       | -   | -        | -        | Dienst-, Wachberufe   |
| 98            | 56       | 42       | -   | -        | -        | Fachangestellter für Bäderbetriebe  |
| 94            | 66       | 28       | -   | -        | -        | Fachkraft für Schutz und Sicherheit   |
| 60            | 49       | 11       | -   | -        | -        | Servicekraft für Schutz und Sicherheit  |

## Noch: 2.7 Schüler an Berufsschulen im Schuljahr 2010/11 nach Berufen und Ausbildungsjahren

| Berufsbereich<br>Berufsgruppe<br>Beruf   | Insgesamt | Männlich | Weiblich | Davon im ... Ausbildungsjahr |       |       |    |
|--|-----------|----------|----------|------------------------------|-------|-------|----|
|  |           |          |          | 1.                           | 2.    | 3.    | 4. |
| Noch: Dienstleistungsberufe  |           |          |          |                              |       |       |    |
| Groß- und Einzelhandelskaufleute, Ein- und Verkaufsfachleute                   | 4 811     | 1 911    | 2 900    | 1 392                        | 1 447 | 1 972 | -  |
| Automobilkaufmann  | 377       | 205      | 172      | 125                          | 123   | 129   | -  |
| Buchhändler (Schwerpunkt Antiquariat)  | 1         | -        | 1        | -                            | 1     | -     | -  |
| Buchhändler (Schwerpunkt Sortiment)  | 93        | 12       | 81       | 24                           | 24    | 45    | -  |
| Drogist  | 144       | 12       | 132      | 47                           | 50    | 47    | -  |
| Kaufmann im Einzelhandel   | 3 241     | 1 140    | 2 101    | 898                          | 963   | 1 380 | -  |
| Kaufmann im Groß- und Außenhandel (Fachrichtung Außenhandel)                   | 22        | 7        | 15       | 13                           | 2     | 7     | -  |
| Kaufmann im Groß- und Außenhandel (Fachrichtung Großhandel)                    | 933       | 535      | 398      | 285                          | 284   | 364   | -  |
| Haus- und ernährungswirtschaftliche Berufe                                     | 740       | 80       | 660      | 225                          | 265   | 250   | -  |
| Hauswirtschaftler  | 239       | 16       | 223      | 63                           | 97    | 79    | -  |
| Hauswirtschaftstechnischer Helfer  | 501       | 64       | 437      | 162                          | 168   | 171   | -  |
| Hotel- und Gaststättenberufe   | 2 617     | 689      | 1 928    | 781                          | 885   | 951   | -  |
| Fachkraft im Gastgewerbe   | 424       | 123      | 301      | 177                          | 247   | -     | -  |
| Fachmann für Systemgastronomie   | 170       | 63       | 107      | 39                           | 44    | 87    | -  |
| Helfer im Gastgewerbe  | 21        | 4        | 17       | 8                            | 13    | -     | -  |
| Hotelfachmann  | 906       | 207      | 699      | 268                          | 269   | 369   | -  |
| Hotelkaufmann  | 34        | 15       | 19       | 10                           | 11    | 13    | -  |
| Restaurantfachmann   | 1 062     | 277      | 785      | 279                          | 301   | 482   | -  |
| Künstlerische und zugeordnete Berufe   | 303       | 174      | 129      | 95                           | 81    | 127   | -  |
| Fachkraft für Veranstaltungstechnik (Schwerpunkt Aufbau und Durchführung)      | 20        | 20       | -        | -                            | -     | 20    | -  |
| Gestalter für visuelles Marketing  | 74        | 9        | 65       | 27                           | 20    | 27    | -  |
| Mediengestalter Bild und Ton   | 158       | 116      | 42       | 57                           | 50    | 51    | -  |
| Produktgestalter Textil  | 7         | -        | 7        | -                            | -     | 7     | -  |
| Schilder- und Lichtreklamehersteller   | 44        | 29       | 15       | 11                           | 11    | 22    | -  |
| Lagerverwalter, Lager-, Transportarbeiter                                      | 1 254     | 1 103    | 151      | 434                          | 370   | 450   | -  |
| Fachkraft für Lagerlogistik  | 1 131     | 996      | 135      | 376                          | 305   | 450   | -  |
| Lagerfachhelfer  | 123       | 107      | 16       | 58                           | 65    | -     | -  |
| Lehrer   | 6         | 3        | 3        | 1                            | 5     | -     | -  |
| Sportfachmann  | 6         | 3        | 3        | 1                            | 5     | -     | -  |
| Publizistische, Übersetzungs-, Bibliotheks- und verwandte Berufe               | 123       | 23       | 100      | 35                           | 44    | 44    | -  |
| Fachangestellter für Medien- und Informationsdienste (Fachrichtung Archiv)     | 20        | 3        | 17       | 9                            | 7     | 4     | -  |
| Fachangestellter für Medien- und Informationsdienste (Fachrichtung Bibliothek) | 103       | 20       | 83       | 26                           | 37    | 40    | -  |

| Davon an      |          |          |   |          |          | Berufsbereich<br>Berufsgruppe<br>Beruf   |
|---------------|----------|----------|---|----------|----------|--|
| Berufsschulen |          |          | Berufsschulen (berufsbildende<br>Förderschulen) |          |          |  |
| insgesamt     | männlich | weiblich | insgesamt                                       | männlich | weiblich |  |
|               |          |          |   |          |          | Noch: Dienstleistungsberufe  |
| 4 804         | 1 908    | 2 896    | 7   | 3        | 4        | Groß- und Einzelhandelskaufleute, Ein-<br>und Verkaufsfachleute                      |
| 377           | 205      | 172      | -   | -        | -        | Automobilkaufmann  |
| 1             | -        | 1        | -   | -        | -        | Buchhändler (Schwerpunkt Antiquariat)  |
| 93            | 12       | 81       | -   | -        | -        | Buchhändler (Schwerpunkt Sortiment)  |
| 144           | 12       | 132      | -   | -        | -        | Drogist  |
| 3 236         | 1 138    | 2 098    | 5   | 2        | 3        | Kaufmann im Einzelhandel   |
| 22            | 7        | 15       | -   | -        | -        | Kaufmann im Groß- und Außenhandel<br>(Fachrichtung Außenhandel)                      |
| 931           | 534      | 397      | 2   | 1        | 1        | Kaufmann im Groß- und Außenhandel<br>(Fachrichtung Großhandel)                       |
| 225           | 15       | 210      | 515   | 65       | 450      | Haus- und ernährungswirtschaftliche<br>Berufe  |
| 225           | 15       | 210      | 14  | 1        | 13       | Hauswirtschaftler  |
| -             | -        | -        | 501   | 64       | 437      | Hauswirtschaftstechnischer Helfer  |
| 2 585         | 683      | 1 902    | 32  | 6        | 26       | Hotel- und Gaststättenberufe   |
| 413           | 121      | 292      | 11  | 2        | 9        | Fachkraft im Gastgewerbe   |
| 170           | 63       | 107      | -   | -        | -        | Fachmann für Systemgastronomie   |
| -             | -        | -        | 21  | 4        | 17       | Helfer im Gastgewerbe  |
| 906           | 207      | 699      | -   | -        | -        | Hotelfachmann  |
| 34            | 15       | 19       | -   | -        | -        | Hotelkaufmann  |
| 1 062         | 277      | 785      | -   | -        | -        | Restaurantfachmann   |
| 303           | 174      | 129      | -   | -        | -        | Künstlerische und zugeordnete Berufe   |
| 20            | 20       | -        | -   | -        | -        | Fachkraft für Veranstaltungstechnik<br>(Schwerpunkt Aufbau und Durchfüh-<br>rung)    |
| 74            | 9        | 65       | -   | -        | -        | Gestalter für visuelles Marketing  |
| 158           | 116      | 42       | -   | -        | -        | Mediengestalter Bild und Ton   |
| 7             | -        | 7        | -   | -        | -        | Produktgestalter Textil  |
| 44            | 29       | 15       | -   | -        | -        | Schilder- und Lichtreklamehersteller   |
| 1 113         | 980      | 133      | 141   | 123      | 18       | Lagerverwalter, Lager-, Transportarbeiter  |
| 1 113         | 980      | 133      | 18  | 16       | 2        | Fachkraft für Lagerlogistik  |
| -             | -        | -        | 123   | 107      | 16       | Lagerfachhelfer  |
| 6             | 3        | 3        | -   | -        | -        | Lehrer   |
| 6             | 3        | 3        | -   | -        | -        | Sportfachmann  |
| 123           | 23       | 100      | -   | -        | -        | Publizistische, Übersetzungs-,<br>Bibliotheks- und verwandte Berufe                  |
| 20            | 3        | 17       | -   | -        | -        | Fachangestellter für Medien- und<br>Informationsdienste (Fachrichtung<br>Archiv)     |
| 103           | 20       | 83       | -   | -        | -        | Fachangestellter für Medien- und<br>Informationsdienste (Fachrichtung<br>Bibliothek) |

## Noch: 2.7 Schüler an Berufsschulen im Schuljahr 2010/11 nach Berufen und Ausbildungsjahren

| Berufsbereich<br>Berufsgruppe<br>Beruf  | Insgesamt | Männlich | Weiblich | Davon im ... Ausbildungsjahr |       |     |    |
|---|-----------|----------|----------|------------------------------|-------|-----|----|
|   |           |          |          | 1.                           | 2.    | 3.  | 4. |
| Noch: Dienstleistungsberufe   |           |          |          |                              |       |     |    |
| Rechnungskaufleute, Informatiker  | 856       | 776      | 80       | 221                          | 286   | 349 | -  |
| Fachinformatiker (Fachrichtung<br>Anwendungsentwicklung)  | 285       | 265      | 20       | 91                           | 99    | 95  | -  |
| Fachinformatiker (Fachrichtung<br>Systemintegration)  | 351       | 340      | 11       | 84                           | 115   | 152 | -  |
| Informatikkaufmann  | 63        | 49       | 14       | 22                           | 17    | 24  | -  |
| Informations- und Telekommunikations-<br>systemkaufmann   | 157       | 122      | 35       | 24                           | 55    | 78  | -  |
| Reinigungs- und Entsorgungsberufe   | 388       | 309      | 79       | 146                          | 131   | 111 | -  |
| Fachkraft für Abwassertechnik   | 69        | 63       | 6        | 19                           | 28    | 22  | -  |
| Fachkraft für Kreislauf- und Abfallwirt-<br>schaft (Schwerpunkt Abfallbeseiti-<br>gung und -behandlung) | 1         | 1        | -        | 1                            | -     | -   | -  |
| Fachkraft für Kreislauf- und Abfallwirt-<br>schaft (Schwerpunkt Abfallverwer-<br>tung und -behandlung)  | 15        | 11       | 4        | 8                            | 2     | 5   | -  |
| Fachkraft für Kreislauf- und Abfallwirt-<br>schaft (Schwerpunkt Logistik,<br>Sammlung und Vertrieb)     | 7         | 6        | 1        | 3                            | 4     | -   | -  |
| Fachwerker für Gebäude- und Umwelt-<br>dienstleistungen   | 23        | 23       | -        | 10                           | 9     | 4   | -  |
| Gebäudereiniger   | 229       | 192      | 37       | 91                           | 72    | 66  | -  |
| Textilreiniger  | 44        | 13       | 31       | 14                           | 16    | 14  | -  |
| Sicherheitsberufe, a. n. g.   | 76        | 69       | 7        | 17                           | 34    | 25  | -  |
| Schornsteinfeger  | 76        | 69       | 7        | 17                           | 34    | 25  | -  |
| Übrige Gesundheitsdienstberufe  | 1 586     | 64       | 1 522    | 545                          | 499   | 542 | -  |
| Kaufmann im Gesundheitswesen  | 75        | 15       | 60       | 19                           | 29    | 27  | -  |
| Medizinischer Fachangestellter  | 717       | 24       | 693      | 262                          | 209   | 246 | -  |
| Tiermedizinischer Fachangestellter  | 151       | 16       | 135      | 47                           | 53    | 51  | -  |
| Zahnmedizinischer Fachangestellter  | 643       | 9        | 634      | 217                          | 208   | 218 | -  |
| Verkaufspersonal  | 3 338     | 819      | 2 519    | 1 400                        | 1 576 | 362 | -  |
| Fachverkäufer im Lebensmittelhand-<br>werk (Schwerpunkt Bäckerei)                                       | 514       | 28       | 486      | 172                          | 165   | 177 | -  |
| Fachverkäufer im Lebensmittelhand-<br>werk (Schwerpunkt Fleischerei)                                    | 296       | 41       | 255      | 86                           | 82    | 128 | -  |
| Fachverkäufer im Lebensmittelhand-<br>werk (Schwerpunkt Konditorei)                                     | 22        | 2        | 20       | 6                            | 8     | 8   | -  |
| Verkäufer (2jährig)   | 2 213     | 651      | 1 562    | 1 021                        | 1 192 | -   | -  |
| Verkäufer (3jährig)   | 121       | 40       | 81       | 36                           | 36    | 49  | -  |
| Verkaufshelfer  | 109       | 34       | 75       | 55                           | 54    | -   | -  |
| Verkaufshilfe   | 63        | 23       | 40       | 24                           | 39    | -   | -  |
| Warenkaufleute, a. n. g., Vertreter   | 47        | 2        | 45       | 14                           | 19    | 14  | -  |
| Pharmazeutisch-kaufmännischer Ange-<br>stellter   | 47        | 2        | 45       | 14                           | 19    | 14  | -  |



| Davon an      |          |          |   |          |          | Berufsbereich<br>Berufsgruppe<br>Beruf  |
|---------------|----------|----------|---|----------|----------|---|
| Berufsschulen |          |          | Berufsschulen (berufsbildende<br>Förderschulen) |          |          |   |
| insgesamt     | männlich | weiblich | insgesamt                                       | männlich | weiblich |   |
|               |          |          |   |          |          | Noch: Dienstleistungsberufe   |
| 841           | 764      | 77       | 15  | 12       | 3        | Rechnungskaufleute, Informatiker  |
| 277           | 259      | 18       | 8   | 6        | 2        | Fachinformatiker (Fachrichtung<br>Anwendungsentwicklung)  |
| 346           | 336      | 10       | 5   | 4        | 1        | Fachinformatiker (Fachrichtung<br>Systemintegration)  |
| 61            | 47       | 14       | 2   | 2        | -        | Informatikkaufmann  |
| 157           | 122      | 35       | -   | -        | -        | Informations- und Telekommunikations-<br>systemkaufmann   |
| 365           | 286      | 79       | 23  | 23       | -        | Reinigungs- und Entsorgungsberufe   |
| 69            | 63       | 6        | -   | -        | -        | Fachkraft für Abwassertechnik   |
|               |          |          |   |          |          | Fachkraft für Kreislauf- und Abfallwirt-<br>schaft (Schwerpunkt Abfallbeseiti-<br>gung und -behandlung) |
| 1             | 1        | -        | -   | -        | -        | Fachkraft für Kreislauf- und Abfallwirt-<br>schaft (Schwerpunkt Abfallverwer-<br>tung und -behandlung)  |
| 15            | 11       | 4        | -   | -        | -        | Fachkraft für Kreislauf- und Abfallwirt-<br>schaft (Schwerpunkt Logistik,<br>Sammlung und Vertrieb)     |
| 7             | 6        | 1        | -   | -        | -        | Fachwerker für Gebäude- und Umwelt-<br>dienstleistungen   |
| -             | -        | -        | 23  | 23       | -        | Gebäudereiniger   |
| 229           | 192      | 37       | -   | -        | -        | Textilreiniger  |
| 44            | 13       | 31       | -   | -        | -        |   |
| 76            | 69       | 7        | -   | -        | -        | Sicherheitsberufe, a. n. g.   |
| 76            | 69       | 7        | -   | -        | -        | Schornsteinfeger  |
| 1 586         | 64       | 1 522    | -   | -        | -        | Übrige Gesundheitsdienstberufe  |
| 75            | 15       | 60       | -   | -        | -        | Kaufmann im Gesundheitswesen  |
| 717           | 24       | 693      | -   | -        | -        | Medizinischer Fachangestellter  |
| 151           | 16       | 135      | -   | -        | -        | Tiermedizinischer Fachangestellter  |
| 643           | 9        | 634      | -   | -        | -        | Zahnmedizinischer Fachangestellter  |
| 3 026         | 714      | 2 312    | 312   | 105      | 207      | Verkaufspersonal  |
|               |          |          |   |          |          | Fachverkäufer im Lebensmittelhand-<br>werk (Schwerpunkt Bäckerei)                                       |
| 514           | 28       | 486      | -   | -        | -        | Fachverkäufer im Lebensmittelhand-<br>werk (Schwerpunkt Fleischerei)                                    |
| 296           | 41       | 255      | -   | -        | -        | Fachverkäufer im Lebensmittelhand-<br>werk (Schwerpunkt Konditorei)                                     |
| 22            | 2        | 20       | -   | -        | -        | Verkäufer (2jährig)   |
| 2 194         | 643      | 1 551    | 19  | 8        | 11       | Verkäufer (3jährig)   |
| -             | -        | -        | 121   | 40       | 81       | Verkaufshelfer  |
| -             | -        | -        | 109   | 34       | 75       | Verkaufshilfe   |
| -             | -        | -        | 63  | 23       | 40       |   |
| 47            | 2        | 45       | -   | -        | -        | Warenkaufleute, a. n. g., Vertreter   |
| 47            | 2        | 45       | -   | -        | -        | Pharmazeutisch-kaufmännischer Ange-<br>stellter   |

## Noch: 2.7 Schüler an Berufsschulen im Schuljahr 2010/11 nach Berufen und Ausbildungsjahren

| Berufsbereich<br>Berufsgruppe<br>Beruf          | Insgesamt     | Männlich      | Weiblich      | Davon im ... Ausbildungsjahr |               |               |              |
|---|---------------|---------------|---------------|------------------------------|---------------|---------------|--------------|
|   |               |               |               | 1.                           | 2.            | 3.            | 4.           |
| <b>Sonstige Berufe</b>                          | <b>21</b>     | <b>11</b>     | <b>10</b>     | <b>21</b>                    | -             | -             | -            |
| Arbeitskräfte mit (noch) nicht bestimmtem Beruf | 21            | 11            | 10            | 21                           | -             | -             | -            |
| Erfüllung Berufsschulpflicht                    | 21            | 11            | 10            | 21                           | -             | -             | -            |
| <b>Insgesamt</b>                                | <b>66 327</b> | <b>41 313</b> | <b>25 014</b> | <b>19 077</b>                | <b>20 493</b> | <b>21 408</b> | <b>5 349</b> |

| Davon an      |          |          |   |          |          | Berufsbereich<br>Berufsgruppe<br>Beruf             |
|---------------|----------|----------|---|----------|----------|--|
| Berufsschulen |          |          | Berufsschulen (berufsbildende<br>Förderschulen) |          |          |  |
| insgesamt     | männlich | weiblich | insgesamt                                       | männlich | weiblich |  |
| 21            | 11       | 10       | -   | -        | -        | Sonstige Berufe                                    |
| 21            | 11       | 10       | -   | -        | -        | Arbeitskräfte mit (noch) nicht bestimmtem<br>Beruf |
| 21            | 11       | 10       | -   | -        | -        | Erfüllung Berufsschulpflicht                       |
| 61 891        | 38 543   | 23 348   | 4 436   | 2 770    | 1 666    | Insgesamt  |

## 2.8 Schüler mit Migrationshintergrund<sup>1)</sup> an Berufsschulen im Schuljahr 2010/11 nach dem Land der Staatsangehörigkeit

| Land der Staatsangehörigkeit<br>Kontinent | Insgesamt  | Männlich   | Weiblich   | Davon an      |               |  |               |
|---|------------|------------|------------|---------------|---------------|--|---------------|
|   |            |            |            | Berufsschulen |               | Berufsschulen (berufsbildende Förderschulen) |               |
|   |            |            |            | insgesamt     | dar. weiblich | insgesamt                                    | dar. weiblich |
| Albanien                                  | 5          | 2          | 3          | 4             | 3             | 1  | -             |
| Bosnien und Herzegowina                   | 6          | 1          | 5          | 4             | 3             | 2  | 2             |
| Bulgarien                                 | 5          | 2          | 3          | 5             | 3             | -  | -             |
| Deutschland                               | 200        | 114        | 86         | 188           | 84            | 12   | 2             |
| Estland                                   | 2          | 1          | 1          | 2             | 1             | -  | -             |
| Frankreich, einschl. Korsika              | 3          | 3          | -          | 3             | -             | -  | -             |
| Griechenland                              | 6          | 3          | 3          | 6             | 3             | -  | -             |
| Großbritannien und Nordirland             | 3          | 1          | 2          | 3             | 2             | -  | -             |
| Italien                                   | 10         | 6          | 4          | 10            | 4             | -  | -             |
| Kosovo                                    | 9          | 5          | 4          | 8             | 4             | 1  | -             |
| Kroatien                                  | 1          | 1          | -          | 1             | -             | -  | -             |
| Lettland                                  | 3          | -          | 3          | 2             | 2             | 1  | 1             |
| Litauen                                   | 3          | 2          | 1          | 3             | 1             | -  | -             |
| Luxemburg                                 | 1          | -          | 1          | 1             | 1             | -  | -             |
| Mazedonien                                | 1          | -          | 1          | 1             | 1             | -  | -             |
| Moldau, Republik (Moldawien)              | 9          | 6          | 3          | 9             | 3             | -  | -             |
| Montenegro                                | 1          | 1          | -          | 1             | -             | -  | -             |
| Niederlande                               | 2          | 2          | -          | 2             | -             | -  | -             |
| Österreich                                | 3          | 2          | 1          | 3             | 1             | -  | -             |
| Polen                                     | 17         | 8          | 9          | 16            | 8             | 1  | 1             |
| Portugal                                  | 7          | 5          | 2          | 7             | 2             | -  | -             |
| Rumänien                                  | 6          | 4          | 2          | 6             | 2             | -  | -             |
| Russische Föderation                      | 228        | 133        | 95         | 205           | 89            | 23   | 6             |
| Schweiz                                   | 1          | -          | 1          | 1             | 1             | -  | -             |
| Serbien                                   | 10         | 9          | 1          | 7             | 1             | 3  | -             |
| Slowakei                                  | 5          | -          | 5          | 5             | 5             | -  | -             |
| Spanien                                   | 4          | 1          | 3          | 4             | 3             | -  | -             |
| Tschechische Republik                     | 13         | 6          | 7          | 10            | 7             | 3  | -             |
| Türkei                                    | 31         | 19         | 12         | 28            | 12            | 3  | -             |
| Ukraine                                   | 71         | 42         | 29         | 66            | 27            | 5  | 2             |
| Ungarn                                    | 12         | 8          | 4          | 9             | 3             | 3  | 1             |
| Weißrussland (Belarus)                    | 6          | 3          | 3          | 5             | 2             | 1  | 1             |
| <b>Europa</b>                             | <b>684</b> | <b>390</b> | <b>294</b> | <b>625</b>    | <b>278</b>    | <b>59</b>                                    | <b>16</b>     |
| Algerien                                  | 1          | 1          | -          | 1             | -             | -  | -             |
| Angola                                    | 1          | 1          | -          | 1             | -             | -  | -             |
| Ghana                                     | 2          | -          | 2          | 2             | 2             | -  | -             |
| Guinea                                    | 1          | 1          | -          | 1             | -             | -  | -             |
| Kamerun                                   | 1          | 1          | -          | 1             | -             | -  | -             |
| Kenia                                     | 3          | -          | 3          | 3             | 3             | -  | -             |
| Marokko                                   | 1          | 1          | -          | 1             | -             | -  | -             |
| Namibia                                   | 1          | -          | 1          | 1             | 1             | -  | -             |
| Nigeria                                   | 2          | 1          | 1          | 2             | 1             | -  | -             |
| Somalia                                   | 1          | -          | 1          | 1             | 1             | -  | -             |
| Tunesien                                  | 1          | 1          | -          | 1             | -             | -  | -             |
| <b>Afrika</b>                             | <b>15</b>  | <b>7</b>   | <b>8</b>   | <b>15</b>     | <b>8</b>      | <b>-</b>                                     | <b>-</b>      |

1) freiwillige Angabe

Noch: 2.8 Schüler mit Migrationshintergrund<sup>1)</sup> an Berufsschulen im Schuljahr 2010/11  
nach dem Land der Staatsangehörigkeit

| Land der Staatsangehörigkeit<br>Kontinent                          | Insgesamt    | Männlich   | Weiblich   | Davon an      |               |  |               |
|--|--------------|------------|------------|---------------|---------------|--|---------------|
|  |              |            |            | Berufsschulen |               | Berufsschulen (berufsbildende Förderschulen) |               |
|  |              |            |            | insgesamt     | dar. weiblich | insgesamt                                    | dar. weiblich |
| Argentinien  | 1            | 1          | -          | 1             | -             | -  | -             |
| Brasilien  | 5            | 4          | 1          | 4             | 1             | 1  | -             |
| Dominikanische Republik  | 4            | 2          | 2          | 4             | 2             | -  | -             |
| Ecuador, einschl. Galapagos-Inseln                                 | 3            | 2          | 1          | 2             | 1             | 1  | -             |
| Kanada   | 1            | -          | 1          | 1             | 1             | -  | -             |
| Kolumbien  | 1            | -          | 1          | 1             | 1             | -  | -             |
| Kuba   | 4            | 1          | 3          | 3             | 2             | 1  | 1             |
| Panama   | 1            | -          | 1          | -             | -             | 1  | 1             |
| Peru   | 1            | 1          | -          | 1             | -             | -  | -             |
| Venezuela  | 1            | -          | 1          | 1             | 1             | -  | -             |
| Vereinigte Staaten<br>(von Amerika), auch USA                      | 2            | 1          | 1          | 2             | 1             | -  | -             |
| Übriges Amerika,<br>Amerik. Jungferninseln,<br>Franz.-Guayana, ... | 1            | -          | 1          | 1             | 1             | -  | -             |
| <b>Amerika</b>   | <b>25</b>    | <b>12</b>  | <b>13</b>  | <b>21</b>     | <b>11</b>     | <b>4</b>                                     | <b>2</b>      |
| Afghanistan  | 12           | 7          | 5          | 11            | 4             | 1  | 1             |
| Aserbaidschan  | 3            | 2          | 1          | 3             | 1             | -  | -             |
| China, einschl. Tibet,<br>Hongkong                                 | 2            | 1          | 1          | 2             | 1             | -  | -             |
| Georgien   | 3            | -          | 3          | 3             | 3             | -  | -             |
| Indien, einschl. Sikkim<br>und Gôa                                 | 1            | 1          | -          | 1             | -             | -  | -             |
| Irak   | 12           | 4          | 8          | 11            | 7             | 1  | 1             |
| Iran, Islamische Republik  | 3            | 3          | -          | 3             | -             | -  | -             |
| Japan  | 1            | -          | 1          | 1             | 1             | -  | -             |
| Jemen  | 1            | 1          | -          | 1             | -             | -  | -             |
| Kasachstan   | 165          | 103        | 62         | 154           | 57            | 11   | 5             |
| Kirgisistan  | 14           | 10         | 4          | 9             | 3             | 5  | 1             |
| Kuwait   | 1            | -          | 1          | 1             | 1             | -  | -             |
| Libanon  | 2            | 1          | 1          | 2             | 1             | -  | -             |
| Mongolei   | 3            | 1          | 2          | 3             | 2             | -  | -             |
| Pakistan   | 3            | 3          | -          | 3             | -             | -  | -             |
| Philippinen  | 1            | -          | 1          | 1             | 1             | -  | -             |
| Saudi-Arabien  | 1            | 1          | -          | 1             | -             | -  | -             |
| Syrien, Arabische Republik   | 1            | 1          | -          | 1             | -             | -  | -             |
| Tadschikistan  | 1            | -          | 1          | 1             | 1             | -  | -             |
| Thailand   | 7            | 3          | 4          | 6             | 3             | 1  | 1             |
| Usbekistan   | 12           | 8          | 4          | 11            | 4             | 1  | -             |
| Vietnam  | 34           | 18         | 16         | 33            | 16            | 1  | -             |
| <b>Asien</b>   | <b>283</b>   | <b>168</b> | <b>115</b> | <b>262</b>    | <b>106</b>    | <b>21</b>                                    | <b>9</b>      |
| <b>Insgesamt</b>   | <b>1 007</b> | <b>577</b> | <b>430</b> | <b>923</b>    | <b>403</b>    | <b>84</b>                                    | <b>27</b>     |

1) freiwillige Angabe

## 2.9 Absolventen/Abgänger 2010 an Berufsschulen nach Art der Beendigung und Trägerschaft

| Art der Beendigung  | Insgesamt | Männlich | Weiblich | Davon an      |                      |  |                      |
|---|-----------|----------|----------|---------------|----------------------|--|----------------------|
|   |           |          |          | Berufsschulen |                      | Berufsschulen<br>(berufsbildende<br>Förderschulen) |                      |
|   |           |          |          | insgesamt     | darunter<br>weiblich | insgesamt  | darunter<br>weiblich |
| Insgesamt   |           |          |          |               |                      |  |                      |
| Abgangszeugnis  | 2 766     | 2 164    | 602      | 2 608         | 568                  | 158  | 34                   |
| Abschlusszeugnis  | 22 658    | 13 588   | 9 070    | 21 199        | 8 578                | 1 459  | 492                  |
| darunter zusätzlich   |           |          |          |               |                      |  |                      |
| erworbene Fachhochschulreife                                | 14        | 14       | -        | 14            | -                    | -  | -                    |
| zuerkannter qualifizierter beruflicher<br>Bildungsabschluss | 230       | 152      | 78       | 124           | 45                   | 106  | 33                   |
| zuerkannter Hauptschulabschluss                             | 750       | 517      | 233      | 69            | 22                   | 681  | 211                  |
| Insgesamt   | 25 424    | 15 752   | 9 672    | 23 807        | 9 146                | 1 617  | 526                  |
| in öffentlicher Trägerschaft                                |           |          |          |               |                      |  |                      |
| Abgangszeugnis  | 2 681     | 2 106    | 575      | 2 588         | 558                  | 93   | 17                   |
| Abschlusszeugnis  | 21 634    | 12 960   | 8 674    | 20 897        | 8 426                | 737  | 248                  |
| darunter zusätzlich   |           |          |          |               |                      |  |                      |
| erworbene Fachhochschulreife                                | 14        | 14       | -        | 14            | -                    | -  | -                    |
| zuerkannter qualifizierter beruflicher<br>Bildungsabschluss | 156       | 99       | 57       | 117           | 42                   | 39   | 15                   |
| zuerkannter Hauptschulabschluss                             | 495       | 332      | 163      | 63            | 21                   | 432  | 142                  |
| Zusammen  | 24 315    | 15 066   | 9 249    | 23 485        | 8 984                | 830  | 265                  |
| in freier Trägerschaft                                      |           |          |          |               |                      |  |                      |
| Abgangszeugnis  | 85        | 58       | 27       | 20            | 10                   | 65   | 17                   |
| Abschlusszeugnis  | 1 024     | 628      | 396      | 302           | 152                  | 722  | 244                  |
| darunter zusätzlich   |           |          |          |               |                      |  |                      |
| erworbene Fachhochschulreife                                | -         | -        | -        | -             | -                    | -  | -                    |
| zuerkannter qualifizierter beruflicher<br>Bildungsabschluss | 74        | 53       | 21       | 7             | 3                    | 67   | 18                   |
| zuerkannter Hauptschulabschluss                             | 255       | 185      | 70       | 6             | 1                    | 249  | 69                   |
| Zusammen  | 1 109     | 686      | 423      | 322           | 162                  | 787  | 261                  |

## 2.10 Absolventen 2010 an Berufsschulen nach Berufen

| Berufsbereich<br>Berufsgruppe<br>Beruf                                       | Insgesamt     | Männlich     | Weiblich     | Davon an      |                      |  |                      |
|--|---------------|--------------|--------------|---------------|----------------------|--|----------------------|
|  |               |              |              | Berufsschulen |                      | Berufsschulen<br>(berufsbildende<br>Förderschulen) |                      |
|  |               |              |              | insgesamt     | darunter<br>weiblich | insgesamt  | darunter<br>weiblich |
| <b>Berufe in der Land-, Tier-,<br/>Forstwirtschaft und im Gartenbau</b>      | <b>1 108</b>  | <b>669</b>   | <b>439</b>   | <b>913</b>    | <b>381</b>           | <b>195</b>   | <b>58</b>            |
| Forst-, Jagdberufe   | 56            | 50           | 6            | 56            | 6                    | -  | -                    |
| Forstwirt  | 56            | 50           | 6            | 56            | 6                    | -  | -                    |
| Gartenbauberufe  | 568           | 296          | 272          | 404           | 223                  | 164  | 49                   |
| Florist  | 109           | 4            | 105          | 109           | 105                  | -  | -                    |
| Gartenbauwerker  | 70            | 49           | 21           | -             | -                    | 70   | 21                   |
| Gartenbauwerker (Fachrichtung<br>Garten- und Landschaftsbau)                 | 55            | 44           | 11           | -             | -                    | 55   | 11                   |
| Gartenbauwerker (Fachrichtung<br>Zierpflanzenbau)                            | 32            | 18           | 14           | -             | -                    | 32   | 14                   |
| Gärtner (Fachrichtung Baumschule)  | 22            | 13           | 9            | 22            | 9                    | -  | -                    |
| Gärtner (Fachrichtung<br>Friedhofsgärtnerei)                                 | 5             | 1            | 4            | 4             | 3                    | 1  | 1                    |
| Gärtner (Fachrichtung Garten- und<br>Landschaftsbau)                         | 175           | 118          | 57           | 171           | 57                   | 4  | -                    |
| Gärtner (Fachrichtung Gemüsebau)   | 8             | 5            | 3            | 8             | 3                    | -  | -                    |
| Gärtner (Fachrichtung Obstbau)   | 16            | 10           | 6            | 16            | 6                    | -  | -                    |
| Gärtner (Fachrichtung<br>Zierpflanzenbau)                                    | 76            | 34           | 42           | 74            | 40                   | 2  | 2                    |
| Landwirtschaftliche Berufe   | 292           | 246          | 46           | 261           | 37                   | 31   | 9                    |
| Fachkraft Agrarservice   | 12            | 12           | -            | 12            | -                    | -  | -                    |
| Landwirt   | 249           | 212          | 37           | 249           | 37                   | -  | -                    |
| Landwirtschaftswerker  | 31            | 22           | 9            | -             | -                    | 31   | 9                    |
| Tierwirtschaftliche Berufe   | 192           | 77           | 115          | 192           | 115                  | -  | -                    |
| Fischwirt (Schwerpunkt Fischhaltung<br>und Fischzucht)                       | 17            | 17           | -            | 17            | -                    | -  | -                    |
| Fischwirt (Schwerpunkt Seen- und<br>Flussfischerei)                          | 15            | 15           | -            | 15            | -                    | -  | -                    |
| Pferdewirt   | 47            | 9            | 38           | 47            | 38                   | -  | -                    |
| Tierwirt (Fachrichtung Rinderhaltung)  | 100           | 30           | 70           | 100           | 70                   | -  | -                    |
| Tierwirt (Fachrichtung<br>Schweinehaltung)                                   | 13            | 6            | 7            | 13            | 7                    | -  | -                    |
| <b>Bergleute und Mineralgewinner</b>   | <b>21</b>     | <b>21</b>    | <b>-</b>     | <b>21</b>     | <b>-</b>             | <b>-</b>   | <b>-</b>             |
| <b>Bergleute</b>   | <b>21</b>     | <b>21</b>    | <b>-</b>     | <b>21</b>     | <b>-</b>             | <b>-</b>   | <b>-</b>             |
| Berg- und Maschinenmann<br>(Fachrichtung Vortrieb und<br>Gewinnung)          | 21            | 21           | -            | 21            | -                    | -  | -                    |
| <b>Fertigungsberufe</b>  | <b>10 291</b> | <b>9 048</b> | <b>1 243</b> | <b>9 567</b>  | <b>1 131</b>         | <b>724</b>   | <b>112</b>           |
| Ausbauberufe   | 309           | 297          | 12           | 286           | 12                   | 23   | -                    |
| Ausbaufacharbeiter (Schwerpunkt<br>Fliesen-, Platten- und<br>Mosaikarbeiten) | 23            | 20           | 3            | 11            | 3                    | 12   | -                    |

## Noch: 2.10 Absolventen 2010 an Berufsschulen nach Berufen

| Berufsbereich<br>Berufsgruppe<br>Beruf  | Insgesamt | Männlich | Weiblich | Davon an      |                      |  |                      |
|---|-----------|----------|----------|---------------|----------------------|--|----------------------|
|   |           |          |          | Berufsschulen |                      | Berufsschulen<br>(berufsbildende<br>Förderschulen) |                      |
|   |           |          |          | insgesamt     | darunter<br>weiblich | insgesamt  | darunter<br>weiblich |
| Noch: Fertigungsberufe  |           |          |          |               |                      |  |                      |
| noch: Ausbauberufe  |           |          |          |               |                      |  |                      |
| Ausbaufacharbeiter (Schwerpunkt<br>Trockenbauarbeiten)  | 24        | 22       | 2        | 18            | 2                    | 6  | -                    |
| Ausbaufacharbeiter (Schwerpunkt<br>Zimmerarbeiten)  | 4         | 4        | -        | 4             | -                    | -  | -                    |
| Dachdecker (Fachrichtung Dach-,<br>Wand- und Abdichtungstechnik)  | 89        | 88       | 1        | 89            | 1                    | -  | -                    |
| Fliesen-, Platten- und Mosaikleger  | 27        | 25       | 2        | 25            | 2                    | 2  | -                    |
| Glaser (Fachrichtung Fenster- und<br>Glasfassadenbau)   | 8         | 7        | 1        | 8             | 1                    | -  | -                    |
| Glaser (Fachrichtung Verglasung und<br>Glasbau)   | 6         | 5        | 1        | 6             | 1                    | -  | -                    |
| Trockenbaumonteur   | 32        | 32       | -        | 29            | -                    | 3  | -                    |
| Zimmerer  | 94        | 92       | 2        | 94            | 2                    | -  | -                    |
| Zimmerer mit Fachhochschulreife   | 2         | 2        | -        | 2             | -                    | -  | -                    |
| Baustoffhersteller  | 53        | 53       | -        | 53            | -                    | -  | -                    |
| Betonfertigteilmacher (Schwerpunkt<br>Betonfertigteilmacherei)  | 32        | 32       | -        | 32            | -                    | -  | -                    |
| Betonstein- und Terrazzohersteller<br>(Schwerpunkt Betonstein und<br>Terrazzo)                            | 6         | 6        | -        | 6             | -                    | -  | -                    |
| Verfahrenstechniker in der Steine-<br>und Erdenindustrie (Fachrichtung<br>Vorgefertigte Betonerzeugnisse) | 15        | 15       | -        | 15            | -                    | -  | -                    |
| Berufe in der Back-, Konditor- und<br>Süßwarenherstellung   | 261       | 144      | 117      | 257           | 116                  | 4  | 1                    |
| Bäcker  | 203       | 136      | 67       | 203           | 67                   | -  | -                    |
| Bäckerfachwerker  | 4         | 3        | 1        | -             | -                    | 4  | 1                    |
| Konditor  | 54        | 5        | 49       | 54            | 49                   | -  | -                    |
| Berufe in der Getränke-,<br>Genussmittelherstellung   | 36        | 32       | 4        | 36            | 4                    | -  | -                    |
| Brauer und Mälzer   | 36        | 32       | 4        | 36            | 4                    | -  | -                    |
| Berufe in der Glasherstellung und -<br>bearbeitung  | 60        | 59       | 1        | 60            | 1                    | -  | -                    |
| Flachglasmechaniker   | 53        | 52       | 1        | 53            | 1                    | -  | -                    |
| Verfahrenstechniker Glastechnik   | 7         | 7        | -        | 7             | -                    | -  | -                    |
| Berufe in der Holz- und<br>Kunststoffverarbeitung   | 480       | 448      | 32       | 353           | 23                   | 127  | 9                    |
| Fachkraft für Möbel-, Küchen- und<br>Umzugsservice  | 21        | 21       | -        | 21            | -                    | -  | -                    |
| Holzbearbeiter  | 112       | 104      | 8        | -             | -                    | 112  | 8                    |
| Holzfachwerker  | 9         | 8        | 1        | -             | -                    | 9  | 1                    |
| Holzmechaniker (Fachrichtung<br>Bauelemente, Holzpackmittel und<br>Rahmen)                                | 33        | 32       | 1        | 33            | 1                    | -  | -                    |



## Noch: 2.10 Absolventen 2010 an Berufsschulen nach Berufen

| Berufsbereich<br>Berufsgruppe<br>Beruf  | Insgesamt | Männlich | Weiblich | Davon an      |                      |  |                      |
|---|-----------|----------|----------|---------------|----------------------|--|----------------------|
|   |           |          |          | Berufsschulen |                      | Berufsschulen<br>(berufsbildende<br>Förderschulen) |                      |
|   |           |          |          | insgesamt     | darunter<br>weiblich | insgesamt  | darunter<br>weiblich |
| Noch: Fertigungsberufe  |           |          |          |               |                      |  |                      |
| noch: Berufe in der Holz- und<br>Kunststoffverarbeitung   |           |          |          |               |                      |  |                      |
| Holzmechaniker (Fachrichtung<br>Möbel- und Innenausbau)   | 78        | 76       | 2        | 78            | 2                    | -  | -                    |
| Modellbauer (Fachrichtung<br>Produktionsmodellbau)  | 14        | 14       | -        | 14            | -                    | -  | -                    |
| Modellbaumechaniker (Fachrichtung<br>Gießereimodellbau)   | 10        | 10       | -        | 10            | -                    | -  | -                    |
| Modellbaumechaniker (Fachrichtung<br>Karosseriemodellbau)   | 1         | 1        | -        | 1             | -                    | -  | -                    |
| Tischler  | 202       | 182      | 20       | 196           | 20                   | 6  | -                    |
| Berufe in der Holzbearbeitung, Holz-<br>und Flechtwarenherstellung  | 20        | 11       | 9        | 18            | 9                    | 2  | -                    |
| Drechsler (Fachrichtung Drechseln)<br>[Elfenbeinschnitzer]  | 3         | 3        | -        | 3             | -                    | -  | -                    |
| Flechtwerkgestalter   | 2         | 2        | -        | -             | -                    | 2  | -                    |
| Holzspielzeugmacher   | 15        | 6        | 9        | 15            | 9                    | -  | -                    |
| Berufe in der Hütten- und<br>Halbzeugindustrie  | 57        | 54       | 3        | 57            | 3                    | -  | -                    |
| Verfahrensmechaniker in der Hütten-<br>und Halbzeugindustrie<br>(Fachrichtung Eisen- und Stahl-<br>Metallurgie) | 8         | 8        | -        | 8             | -                    | -  | -                    |
| Verfahrensmechaniker in der Hütten-<br>und Halbzeugindustrie<br>(Fachrichtung Nichteisenmetall-<br>Umformung)   | 3         | 3        | -        | 3             | -                    | -  | -                    |
| Verfahrensmechaniker in der Hütten-<br>und Halbzeugindustrie<br>(Fachrichtung Nichteisen-<br>Metallurgie)       | 31        | 28       | 3        | 31            | 3                    | -  | -                    |
| Verfahrensmechaniker in der Hütten-<br>und Halbzeugindustrie<br>(Fachrichtung Stahl-Umformung)                  | 15        | 15       | -        | 15            | -                    | -  | -                    |
| Berufe in der Lederherstellung,<br>Leder- und Fellverarbeitung  | 1         | 1        | -        | 1             | -                    | -  | -                    |
| Orthopädeschuhmacher  | 1         | 1        | -        | 1             | -                    | -  | -                    |
| Berufe in der Metalloberflächen-<br>veredlung und Metallvergütung   | 47        | 42       | 5        | 47            | 5                    | -  | -                    |
| Emailschriftenmaler   | 1         | -        | 1        | 1             | 1                    | -  | -                    |
| Oberflächenbeschichter  | 46        | 42       | 4        | 46            | 4                    | -  | -                    |
| Berufe in der spanenden<br>Metallverformung   | 643       | 629      | 14       | 587           | 13                   | 56   | 1                    |
| Fräser  | 7         | 6        | 1        | 7             | 1                    | -  | -                    |
| Werkzeugmaschinenspaner Drehen  | 44        | 43       | 1        | -             | -                    | 44   | 1                    |
| Werkzeugmaschinenspaner Fräsen  | 5         | 5        | -        | -             | -                    | 5  | -                    |

## Noch: 2.10 Absolventen 2010 an Berufsschulen nach Berufen

| Berufsbereich<br>Berufsgruppe<br>Beruf  | Insgesamt | Männlich | Weiblich | Davon an      |                      |  |                      |
|---|-----------|----------|----------|---------------|----------------------|--|----------------------|
|   |           |          |          | Berufsschulen |                      | Berufsschulen<br>(berufsbildende<br>Förderschulen) |                      |
|   |           |          |          | insgesamt     | darunter<br>weiblich | insgesamt  | darunter<br>weiblich |
| Noch: Fertigungsberufe  |           |          |          |               |                      |  |                      |
| noch: Berufe in der spanenden Metallverformung  |           |          |          |               |                      |  |                      |
| Zerspanungsmechaniker   | 545       | 533      | 12       | 538           | 12                   | 7  | -                    |
| Zerspanungsmechaniker<br>(Fachrichtung Drehtechnik)<br>[aufgehoben, keine Neuaufnahmen]           | 26        | 26       | -        | 26            | -                    | -  | -                    |
| Zerspanungsmechaniker<br>(Fachrichtung Frästechnik)<br>[aufgehoben, keine Neuaufnahmen]           | 16        | 16       | -        | 16            | -                    | -  | -                    |
| Berufe in der Textilherstellung   |           |          |          |               |                      |  |                      |
| Produktionsmechaniker Textil  | 48        | 28       | 20       | 48            | 20                   | -  | -                    |
| Produktprüfer Textil  | 45        | 28       | 17       | 45            | 17                   | -  | -                    |
|   | 3         | -        | 3        | 3             | 3                    | -  | -                    |
| Berufe in der Textilverarbeitung  |           |          |          |               |                      |  |                      |
| Änderungsschneider  | 68        | 3        | 65       | 61            | 58                   | 7  | 7                    |
| Fachpraktiker im<br>Damenschneiderhandwerk  | 2         | -        | 2        | 2             | 2                    | -  | -                    |
| Maßschneider  | 6         | -        | 6        | -             | -                    | 6  | 6                    |
| Modenäher   | 21        | 3        | 18       | 21            | 18                   | -  | -                    |
| Modeschneider   | 21        | -        | 21       | 21            | 21                   | -  | -                    |
|   | 18        | -        | 18       | 17            | 17                   | 1  | 1                    |
| Blechkonstruktions- und Installationsberufe   |           |          |          |               |                      |  |                      |
| Anlagenmechaniker für Sanitär-,<br>Heizungs- und Klimatechnik                                     | 251       | 248      | 3        | 251           | 3                    | -  | -                    |
| Klempner  | 166       | 163      | 3        | 166           | 3                    | -  | -                    |
| Konstruktionsmechaniker<br>(Fachrichtung Feinblechbautechnik)<br>[aufgehoben, keine Neuaufnahmen] | 11        | 11       | -        | 11            | -                    | -  | -                    |
| Mechatroniker für Kältetechnik  | 2         | 2        | -        | 2             | -                    | -  | -                    |
|   | 72        | 72       | -        | 72            | -                    | -  | -                    |
| Chemieberufe  |           |          |          |               |                      |  |                      |
| Chemikant   | 115       | 76       | 39       | 115           | 39                   | -  | -                    |
| Pharmakant  | 28        | 25       | 3        | 28            | 3                    | -  | -                    |
| Produktionsfachkraft Chemie   | 33        | 13       | 20       | 33            | 20                   | -  | -                    |
|   | 54        | 38       | 16       | 54            | 16                   | -  | -                    |
| Druck- und Druckweiterverarbeitungsberufe   |           |          |          |               |                      |  |                      |
| Buchbinder (Fachrichtung<br>Buchfertigung - Serie)  | 369       | 229      | 140      | 361           | 137                  | 8  | 3                    |
| Buchbinder (Fachrichtung<br>Druckweiterverarbeitung - Serie)                                      | 12        | 8        | 4        | 12            | 4                    | -  | -                    |
| Buchbinder (Fachrichtung Einzel- und<br>Sonderfertigung)  | 14        | 11       | 3        | 14            | 3                    | -  | -                    |
| Drucker (Fachrichtung Digitaldruck)   | 11        | -        | 11       | 11            | 11                   | -  | -                    |
| Drucker (Fachrichtung Flachdruck)   | 2         | 2        | -        | 2             | -                    | -  | -                    |
| Drucker (Fachrichtung Hochdruck)  | 107       | 97       | 10       | 104           | 10                   | 3  | -                    |
| Drucker (Fachrichtung Tiefdruck)  | 17        | 14       | 3        | 17            | 3                    | -  | -                    |
|   | 10        | 8        | 2        | 10            | 2                    | -  | -                    |

## Noch: 2.10 Absolventen 2010 an Berufsschulen nach Berufen

| Berufsbereich<br>Berufsgruppe<br>Beruf  | Insgesamt | Männlich | Weiblich | Davon an      |                      |  |                      |
|---|-----------|----------|----------|---------------|----------------------|--|----------------------|
|   |           |          |          | Berufsschulen |                      | Berufsschulen<br>(berufsbildende<br>Förderschulen) |                      |
|   |           |          |          | insgesamt     | darunter<br>weiblich | insgesamt  | darunter<br>weiblich |
| Noch: Fertigungsberufe  |           |          |          |               |                      |  |                      |
| noch: Druck- und Druckweiterver-<br>arbeitungsberufe                                    |           |          |          |               |                      |  |                      |
| Mediengestalter Digital und Print<br>(Fachrichtung Beratung und<br>Planung)             | 8         | 4        | 4        | 8             | 4                    | -  | -                    |
| Mediengestalter Digital und Print<br>(Fachrichtung Gestaltung und<br>Technik)           | 158       | 69       | 89       | 153           | 86                   | 5  | 3                    |
| Mediengestalter Digital und Print<br>(Fachrichtung Konzentration und<br>Visualisierung) | 9         | 2        | 7        | 9             | 7                    | -  | -                    |
| Siebdrucker   | 21        | 14       | 7        | 21            | 7                    | -  | -                    |
| Elektroberufe   | 1 358     | 1 310    | 48       | 1 315         | 46                   | 43   | 2                    |
| Elektroanlagenmonteur   | 42        | 42       | -        | 42            | -                    | -  | -                    |
| Elektrogerätefachkraft  | 25        | 23       | 2        | -             | -                    | 25   | 2                    |
| Elektrogerätezusammenbauer  | 10        | 10       | -        | -             | -                    | 10   | -                    |
| Elektroniker (Fachrichtung<br>Automatisierungstechnik)                                  | 8         | 8        | -        | 8             | -                    | -  | -                    |
| Elektroniker (Fachrichtung Energie-<br>und Gebäudetechnik)                              | 294       | 294      | -        | 294           | -                    | -  | -                    |
| Elektroniker (Fachrichtung<br>Informations- und<br>Telekommunikationstechnik)           | 18        | 18       | -        | 18            | -                    | -  | -                    |
| Elektroniker für<br>Automatisierungstechnik   | 62        | 60       | 2        | 62            | 2                    | -  | -                    |
| Elektroniker für Betriebstechnik  | 201       | 195      | 6        | 201           | 6                    | -  | -                    |
| Elektroniker für Gebäude- und<br>Infrastruktursysteme                                   | 8         | 8        | -        | 8             | -                    | -  | -                    |
| Elektroniker für Geräte und Systeme   | 93        | 86       | 7        | 85            | 7                    | 8  | -                    |
| Elektroniker für Maschinen und<br>Antriebstechnik                                       | 29        | 28       | 1        | 29            | 1                    | -  | -                    |
| Informations- und Telekommu-<br>nikationssystemelektroniker                             | 94        | 88       | 6        | 94            | 6                    | -  | -                    |
| Informationselektroniker<br>(Schwerpunkt Bürosystemtechnik)                             | 16        | 16       | -        | 16            | -                    | -  | -                    |
| Informationselektroniker<br>(Schwerpunkt Geräte- und<br>Systemtechnik)                  | 15        | 15       | -        | 15            | -                    | -  | -                    |
| Mechatroniker   | 403       | 387      | 16       | 403           | 16                   | -  | -                    |
| Mikrotechnologe (Schwerpunkt<br>Halbleitertechnik)                                      | 14        | 11       | 3        | 14            | 3                    | -  | -                    |
| Mikrotechnologe (Schwerpunkt<br>Mikrosystemtechnik)                                     | 7         | 6        | 1        | 7             | 1                    | -  | -                    |
| Systemelektroniker  | 15        | 11       | 4        | 15            | 4                    | -  | -                    |
| Systeminformatiker  | 4         | 4        | -        | 4             | -                    | -  | -                    |
| Fahr-, Flugzeugbau- und<br>-wartungsberufe  | 1 115     | 1 080    | 35       | 1 115         | 35                   | -  | -                    |
| Fahrradmonteur  | 8         | 8        | -        | 8             | -                    | -  | -                    |

## Noch: 2.10 Absolventen 2010 an Berufsschulen nach Berufen

| Berufsbereich<br>Berufsgruppe<br>Beruf   | Insgesamt | Männlich | Weiblich | Davon an      |                      |  |                      |
|--|-----------|----------|----------|---------------|----------------------|--|----------------------|
|  |           |          |          | Berufsschulen |                      | Berufsschulen<br>(berufsbildende<br>Förderschulen) |                      |
|  |           |          |          | insgesamt     | darunter<br>weiblich | insgesamt  | darunter<br>weiblich |
| Noch: Fertigungsberufe   |           |          |          |               |                      |  |                      |
| noch: Fahr-, Flugzeugbau- und<br>-wartungsberufe   |           |          |          |               |                      |  |                      |
| Fluggerätmechaniker (Fachrichtung<br>Fertigungstechnik)  | 13        | 13       | -        | 13            | -                    | -  | -                    |
| Karosserie- und<br>Fahrzeugbaumechaniker<br>(Fachrichtung Fahrzeugbautechnik)                  | 20        | 20       | -        | 20            | -                    | -  | -                    |
| Karosserie- und<br>Fahrzeugbaumechaniker<br>(Fachrichtung<br>Karosseriebautechnik)             | 29        | 28       | 1        | 29            | 1                    | -  | -                    |
| Karosserie- und<br>Fahrzeugbaumechaniker<br>(Fachrichtung<br>Karosserieinstandhaltungstechnik) | 29        | 29       | -        | 29            | -                    | -  | -                    |
| Kraftfahrzeugmechatroniker<br>(Schwerpunkt<br>Fahrzeugkommunikationstechnik)                   | 45        | 38       | 7        | 45            | 7                    | -  | -                    |
| Kraftfahrzeugmechatroniker<br>(Schwerpunkt Motorradtechnik)                                    | 5         | 5        | -        | 5             | -                    | -  | -                    |
| Kraftfahrzeugmechatroniker<br>(Schwerpunkt Nutzfahrzeugtechnik)                                | 123       | 121      | 2        | 123           | 2                    | -  | -                    |
| Kraftfahrzeugmechatroniker<br>(Schwerpunkt<br>Personenkraftwagentchnik)                        | 699       | 682      | 17       | 699           | 17                   | -  | -                    |
| Kraftfahrzeugservicemechaniker   | 40        | 35       | 5        | 40            | 5                    | -  | -                    |
| Mechaniker für<br>Karosserieinstandhaltungstechnik   | 18        | 17       | 1        | 18            | 1                    | -  | -                    |
| Mechaniker für Land- und<br>Baumaschinentechnik  | 70        | 69       | 1        | 70            | 1                    | -  | -                    |
| Zweiradmechaniker (Fachrichtung<br>Fahrradtechnik)   | 10        | 10       | -        | 10            | -                    | -  | -                    |
| Zweiradmechaniker (Fachrichtung<br>Motorradtechnik)  | 6         | 5        | 1        | 6             | 1                    | -  | -                    |
| Feinwerktechnische und verwandte<br>Berufe   | 218       | 91       | 127      | 211           | 125                  | 7  | 2                    |
| Augenoptiker   | 79        | 17       | 62       | 79            | 62                   | -  | -                    |
| Feinwerkmechaniker (Schwerpunkt<br>Feinmechanik)   | 2         | 1        | 1        | 2             | 1                    | -  | -                    |
| Feinwerkmechaniker (Schwerpunkt<br>Maschinenbau)   | 19        | 19       | -        | 19            | -                    | -  | -                    |
| Feinwerkmechaniker (Schwerpunkt<br>Werkzeugbau)  | 16        | 15       | 1        | 15            | 1                    | 1  | -                    |
| Handzuginstrumentenmacher  | 2         | 1        | 1        | 2             | 1                    | -  | -                    |
| Holzblasinstrumentenmacher   | 5         | 4        | 1        | 5             | 1                    | -  | -                    |
| Klavierstimmer   | 2         | 2        | -        | -             | -                    | 2  | -                    |
| Metallblasinstrumentenmacher   | 7         | 6        | 1        | 7             | 1                    | -  | -                    |
| Uhrmacher  | 23        | 10       | 13       | 23            | 13                   | -  | -                    |
| Zahntechniker  | 62        | 15       | 47       | 58            | 45                   | 4  | 2                    |
| Zupfinstrumentenmacher   | 1         | 1        | -        | 1             | -                    | -  | -                    |

## Noch: 2.10 Absolventen 2010 an Berufsschulen nach Berufen

| Berufsbereich<br>Berufsgruppe<br>Beruf   | Insgesamt | Männlich | Weiblich | Davon an      |                      |  |                      |
|--|-----------|----------|----------|---------------|----------------------|--|----------------------|
|  |           |          |          | Berufsschulen |                      | Berufsschulen<br>(berufsbildende<br>Förderschulen) |                      |
|  |           |          |          | insgesamt     | darunter<br>weiblich | insgesamt  | darunter<br>weiblich |
| Noch: Fertigungsberufe   |           |          |          |               |                      |  |                      |
| Fleischer  | 107       | 101      | 6        | 107           | 6                    | -  | -                    |
| Fleischer  | 107       | 101      | 6        | 107           | 6                    | -  | -                    |
| Gießereiberufe   | 68        | 68       | -        | 68            | -                    | -  | -                    |
| Gießereimechaniker (Fachrichtung<br>Druck- und Kokillenguss)   | 7         | 7        | -        | 7             | -                    | -  | -                    |
| Gießereimechaniker (Fachrichtung<br>Handformguss)  | 46        | 46       | -        | 46            | -                    | -  | -                    |
| Gießereimechaniker (Fachrichtung<br>Maschinenformguss)   | 15        | 15       | -        | 15            | -                    | -  | -                    |
| Hochbauberufe  | 377       | 376      | 1        | 320           | 1                    | 57   | -                    |
| Beton- und Stahlbetonbauer   | 38        | 38       | -        | 38            | -                    | -  | -                    |
| Beton- und Stahlbetonbauer mit<br>Fachhochschulreife   | 9         | 9        | -        | 9             | -                    | -  | -                    |
| Gerüstbauer  | 10        | 10       | -        | 10            | -                    | -  | -                    |
| Hochbaufacharbeiter  | 11        | 11       | -        | 7             | -                    | 4  | -                    |
| Hochbaufacharbeiter (Schwerpunkt<br>Beton- und Stahlbetonbauarbeiten)                                | 14        | 14       | -        | 14            | -                    | -  | -                    |
| Hochbaufacharbeiter (Schwerpunkt<br>Maurerarbeiten)  | 79        | 78       | 1        | 65            | 1                    | 14   | -                    |
| Hochbaufachwerker  | 39        | 39       | -        | -             | -                    | 39   | -                    |
| Maurer   | 177       | 177      | -        | 177           | -                    | -  | -                    |
| Keramiker  | 17        | 12       | 5        | 17            | 5                    | -  | -                    |
| Industriekeramiker Anlagentechnik  | 7         | 7        | -        | 7             | -                    | -  | -                    |
| Industriekeramiker Verfahrenstechnik   | 6         | 5        | 1        | 6             | 1                    | -  | -                    |
| Keramiker (Fachrichtung<br>Scheibentöpferei)   | 4         | -        | 4        | 4             | 4                    | -  | -                    |
| Köche  | 1 006     | 685      | 321      | 837           | 249                  | 169  | 72                   |
| Beikoch  | 162       | 93       | 69       | -             | -                    | 162  | 69                   |
| Koch   | 844       | 592      | 252      | 837           | 249                  | 7  | 3                    |
| Kunststoffberufe   | 114       | 108      | 6        | 114           | 6                    | -  | -                    |
| Verfahrensmechaniker für Kunststoff-<br>und Kautschuktechnik (Schwerpunkt<br>Bauteile)               | 11        | 11       | -        | 11            | -                    | -  | -                    |
| Verfahrensmechaniker für Kunststoff-<br>und Kautschuktechnik (Schwerpunkt<br>Faserverbundwerkstoffe) | 8         | 6        | 2        | 8             | 2                    | -  | -                    |
| Verfahrensmechaniker für Kunststoff-<br>und Kautschuktechnik (Schwerpunkt<br>Formteile)              | 75        | 71       | 4        | 75            | 4                    | -  | -                    |
| Verfahrensmechaniker für Kunststoff-<br>und Kautschuktechnik (Schwerpunkt<br>Halbzeuge)              | 20        | 20       | -        | 20            | -                    | -  | -                    |
| Maler, Lackierer und verwandte<br>Berufe   | 549       | 468      | 81       | 455           | 70                   | 94   | 11                   |
| Bau- und Metallmaler   | 47        | 42       | 5        | -             | -                    | 47   | 5                    |

## Noch: 2.10 Absolventen 2010 an Berufsschulen nach Berufen

| Berufsbereich<br>Berufsgruppe<br>Beruf   | Insgesamt | Männlich | Weiblich | Davon an      |                      |  |                      |
|--|-----------|----------|----------|---------------|----------------------|--|----------------------|
|  |           |          |          | Berufsschulen |                      | Berufsschulen<br>(berufsbildende<br>Förderschulen) |                      |
|  |           |          |          | insgesamt     | darunter<br>weiblich | insgesamt  | darunter<br>weiblich |
| Noch: Fertigungsberufe   |           |          |          |               |                      |  |                      |
| noch: Maler, Lackierer und verwandte Berufe  |           |          |          |               |                      |  |                      |
| Bauten- und Objektbeschichter  | 99        | 86       | 13       | 65            | 10                   | 34   | 3                    |
| Fahrzeuglackierer  | 172       | 147      | 25       | 172           | 25                   | -  | -                    |
| Farbgeber  | 10        | 8        | 2        | -             | -                    | 10   | 2                    |
| Maler und Lackierer (Fachrichtung Gestaltung und Instandsetzung)                                     | 201       | 165      | 36       | 198           | 35                   | 3  | 1                    |
| Verfahrensmechaniker für Beschichtungstechnik  | 20        | 20       | -        | 20            | -                    | -  | -                    |
| Maschinen-, Anlagenführer, a. n. g.  | 205       | 170      | 35       | 205           | 35                   | -  | -                    |
| Baugeräteführer  | 38        | 38       | -        | 38            | -                    | -  | -                    |
| Fachkraft für Wasserversorgungstechnik   | 10        | 9        | 1        | 10            | 1                    | -  | -                    |
| Maschinen- und Anlagenführer   | 45        | 43       | 2        | 45            | 2                    | -  | -                    |
| Maschinen- und Anlagenführer (Schwerpunkt Druckweiter- und Papierverarbeitung)                       | 3         | 1        | 2        | 3             | 2                    | -  | -                    |
| Maschinen- und Anlagenführer (Schwerpunkt Lebensmitteltechnik)                                       | 7         | 6        | 1        | 7             | 1                    | -  | -                    |
| Maschinen- und Anlagenführer (Schwerpunkt Metall- und Kunststofftechnik)                             | 34        | 31       | 3        | 34            | 3                    | -  | -                    |
| Maschinen- und Anlagenführer (Schwerpunkt Textiltechnik)   | 52        | 28       | 24       | 52            | 24                   | -  | -                    |
| Maschinen- und Anlagenführer (Schwerpunkt Textilveredlung)   | 16        | 14       | 2        | 16            | 2                    | -  | -                    |
| Maschinenbau- und -wartungsberufe  | 791       | 760      | 31       | 781           | 31                   | 10   | -                    |
| Fertigungsmechaniker   | 129       | 119      | 10       | 129           | 10                   | -  | -                    |
| Industriemechaniker  | 498       | 481      | 17       | 498           | 17                   | -  | -                    |
| Teilezurichter   | 164       | 160      | 4        | 154           | 4                    | 10   | -                    |
| Metall- und Anlagenbauberufe   | 629       | 621      | 8        | 629           | 8                    | -  | -                    |
| Anlagenmechaniker  | 87        | 87       | -        | 87            | -                    | -  | -                    |
| Konstruktionsmechaniker  | 274       | 269      | 5        | 274           | 5                    | -  | -                    |
| Konstruktionsmechaniker (Fachrichtung Metall- und Schiffbautechnik) [aufgehoben, keine Neuaufnahmen] | 2         | 2        | -        | 2             | -                    | -  | -                    |
| Metallbauer (Fachrichtung Konstruktionstechnik)  | 230       | 228      | 2        | 230           | 2                    | -  | -                    |
| Metallbauer (Fachrichtung Metallgestaltung)  | 20        | 19       | 1        | 20            | 1                    | -  | -                    |
| Metallbauer (Fachrichtung Nutzfahrzeugbau)   | 16        | 16       | -        | 16            | -                    | -  | -                    |
| Metallverbindungsberufe  | 5         | 5        | -        | -             | -                    | 5  | -                    |
| Schweißwerker  | 5         | 5        | -        | -             | -                    | 5  | -                    |

## Noch: 2.10 Absolventen 2010 an Berufsschulen nach Berufen

| Berufsbereich<br>Berufsgruppe<br>Beruf  | Insgesamt | Männlich | Weiblich | Davon an      |                      |  |                      |
|---|-----------|----------|----------|---------------|----------------------|--|----------------------|
|   |           |          |          | Berufsschulen |                      | Berufsschulen<br>(berufsbildende<br>Förderschulen) |                      |
|   |           |          |          | insgesamt     | darunter<br>weiblich | insgesamt  | darunter<br>weiblich |
| Noch: Fertigungsberufe  |           |          |          |               |                      |  |                      |
| Montierer und Metallberufe, a. n. g.  | 79        | 79       | -        | -             | -                    | 79   | -                    |
| Metallbearbeiter  | 79        | 79       | -        | -             | -                    | 79   | -                    |
| Raumausstatter, Polsterer   | 77        | 62       | 15       | 67            | 12                   | 10   | 3                    |
| Bodenleger  | 2         | 2        | -        | 2             | -                    | -  | -                    |
| Fahrzeuginnenausstatter   | 4         | 3        | 1        | 4             | 1                    | -  | -                    |
| Parkettleger  | 24        | 24       | -        | 24            | -                    | -  | -                    |
| Polster- und Dekorationsnäher   | 5         | -        | 5        | 5             | 5                    | -  | -                    |
| Polsterer   | 4         | 3        | 1        | 4             | 1                    | -  | -                    |
| Raumausstatter  | 17        | 12       | 5        | 17            | 5                    | -  | -                    |
| Raumausstatter (Schwerpunkt<br>Wand- und Deckendekoration)  | 11        | 11       | -        | 11            | -                    | -  | -                    |
| Raumausstatterwerker  | 10        | 7        | 3        | -             | -                    | 10   | 3                    |
| Steinbearbeiter   | 38        | 31       | 7        | 38            | 7                    | -  | -                    |
| Steinmetz und Steinbildhauer<br>(Fachrichtung Steinmetzarbeiten)                                  | 38        | 31       | 7        | 38            | 7                    | -  | -                    |
| Textilveredler  | 20        | 16       | 4        | 20            | 4                    | -  | -                    |
| Produktveredler Textil  | 20        | 16       | 4        | 20            | 4                    | -  | -                    |
| Tiefbauberufe   | 215       | 215      | -        | 210           | -                    | 5  | -                    |
| Gleisbauer  | 27        | 27       | -        | 27            | -                    | -  | -                    |
| Kanalbauer  | 19        | 19       | -        | 19            | -                    | -  | -                    |
| Rohrleitungsbauer   | 14        | 14       | -        | 14            | -                    | -  | -                    |
| Straßenbauer  | 108       | 108      | -        | 108           | -                    | -  | -                    |
| Straßenbauer mit<br>Fachhochschulreife  | 3         | 3        | -        | 3             | -                    | -  | -                    |
| Tiefbaufacharbeiter (Schwerpunkt<br>Gleisbauarbeiten)   | 4         | 4        | -        | 4             | -                    | -  | -                    |
| Tiefbaufacharbeiter (Schwerpunkt<br>Kanalbauarbeiten)   | 5         | 5        | -        | 5             | -                    | -  | -                    |
| Tiefbaufacharbeiter (Schwerpunkt<br>Rohrleitungsbauarbeiten)                                      | 4         | 4        | -        | 4             | -                    | -  | -                    |
| Tiefbaufacharbeiter (Schwerpunkt<br>Straßenbauarbeiten)   | 31        | 31       | -        | 26            | -                    | 5  | -                    |
| Übrige Ernährungsberufe   | 65        | 48       | 17       | 65            | 17                   | -  | -                    |
| Fachkraft für Lebensmitteltechnik   | 65        | 48       | 17       | 65            | 17                   | -  | -                    |
| Warenprüfer, Versandfertigmacher  | 207       | 177      | 30       | 189           | 29                   | 18   | 1                    |
| Fachlagerist  | 207       | 177      | 30       | 189           | 29                   | 18   | 1                    |
| Werkzeug- und Formenbauberufe   | 213       | 211      | 2        | 213           | 2                    | -  | -                    |
| Werkzeugmechaniker  | 178       | 177      | 1        | 178           | 1                    | -  | -                    |
| Werkzeugmechaniker (Fachrichtung<br>Formentechnik) [aufgehoben, keine<br>Neuaufnahmen]            | 23        | 22       | 1        | 23            | 1                    | -  | -                    |
| Werkzeugmechaniker (Fachrichtung<br>Stanz- und Umformtechnik)<br>[aufgehoben, keine Neuaufnahmen] | 12        | 12       | -        | 12            | -                    | -  | -                    |

## Noch: 2.10 Absolventen 2010 an Berufsschulen nach Berufen

| Berufsbereich<br>Berufsgruppe<br>Beruf                                   | Insgesamt     | Männlich     | Weiblich     | Davon an      |                      |  |                      |
|--|---------------|--------------|--------------|---------------|----------------------|--|----------------------|
|  |               |              |              | Berufsschulen |                      | Berufsschulen<br>(berufsbildende<br>Förderschulen) |                      |
|  |               |              |              | insgesamt     | darunter<br>weiblich | insgesamt  | darunter<br>weiblich |
| <b>Technische Berufe</b>   | <b>247</b>    | <b>120</b>   | <b>127</b>   | <b>234</b>    | <b>127</b>           | <b>13</b>  | <b>-</b>             |
| Techniker, a. n. g.  | 34            | 28           | 6            | 34            | 6                    | -  | -                    |
| Vermessungstechniker   | 34            | 28           | 6            | 34            | 6                    | -  | -                    |
| Technische Sonderfachkräfte  | 111           | 37           | 74           | 111           | 74                   | -  | -                    |
| Biologielaborant   | 37            | 10           | 27           | 37            | 27                   | -  | -                    |
| Chemielaborant   | 49            | 14           | 35           | 49            | 35                   | -  | -                    |
| Lacklaborant   | 4             | -            | 4            | 4             | 4                    | -  | -                    |
| Physiklaborant   | 21            | 13           | 8            | 21            | 8                    | -  | -                    |
| Technische Zeichner und verwandte Berufe                                 | 102           | 55           | 47           | 89            | 47                   | 13   | -                    |
| Bauzeichner (Schwerpunkt Architektur)                                    | 40            | 18           | 22           | 32            | 22                   | 8  | -                    |
| Bauzeichner (Schwerpunkt Ingenieurbau)                                   | 11            | 4            | 7            | 11            | 7                    | -  | -                    |
| Bauzeichner (Schwerpunkt Tief-, Straßen- und Landschaftsbau)             | 3             | 2            | 1            | 3             | 1                    | -  | -                    |
| Technischer Zeichner (Fachrichtung Heizungs-, Klima- und Sanitärtechnik) | 5             | 2            | 3            | 5             | 3                    | -  | -                    |
| Technischer Zeichner (Fachrichtung Maschinen- und Anlagentechnik)        | 40            | 27           | 13           | 35            | 13                   | 5  | -                    |
| Technischer Zeichner (Fachrichtung Stahl- und Metallbautechnik)          | 3             | 2            | 1            | 3             | 1                    | -  | -                    |
| <b>Dienstleistungsberufe</b>   | <b>10 991</b> | <b>3 730</b> | <b>7 261</b> | <b>10 464</b> | <b>6 939</b>         | <b>527</b>   | <b>322</b>           |
| Andere Dienstleistungskaufleute und zugehörige Berufe                    | 544           | 222          | 322          | 544           | 322                  | -  | -                    |
| Immobilienkaufmann   | 153           | 55           | 98           | 153           | 98                   | -  | -                    |
| Kaufmann für Marketingkommunikation                                      | 15            | 8            | 7            | 15            | 7                    | -  | -                    |
| Kaufmann für Spedition und Logistikdienstleistung                        | 143           | 89           | 54           | 143           | 54                   | -  | -                    |
| Kaufmann für Tourismus und Freizeit                                      | 11            | 1            | 10           | 11            | 10                   | -  | -                    |
| Kaufmann für Verkehrsservice (Schwerpunkt Verkauf und Service)           | 40            | 10           | 30           | 40            | 30                   | -  | -                    |
| Medienkaufmann Digital und Print   | 29            | 9            | 20           | 29            | 20                   | -  | -                    |
| Reiseverkehrskaufmann  | 63            | 7            | 56           | 63            | 56                   | -  | -                    |
| Sport- und Fitnesskaufmann   | 56            | 25           | 31           | 56            | 31                   | -  | -                    |
| Veranstaltungskaufmann   | 34            | 18           | 16           | 34            | 16                   | -  | -                    |
| Bank-, Bausparkassen-, Versicherungsfachleute                            | 495           | 177          | 318          | 495           | 318                  | -  | -                    |
| Bankkaufmann   | 368           | 116          | 252          | 368           | 252                  | -  | -                    |
| Kaufmann für Versicherungen und Finanzen                                 | 127           | 61           | 66           | 127           | 66                   | -  | -                    |
| Berufe des Landverkehrs  | 194           | 185          | 9            | 194           | 9                    | -  | -                    |
| Berufskraftfahrer  | 89            | 88           | 1            | 89            | 1                    | -  | -                    |



## Noch: 2.10 Absolventen 2010 an Berufsschulen nach Berufen

| Berufsbereich<br>Berufsgruppe<br>Beruf  | Insgesamt | Männlich | Weiblich | Davon an      |                      |  |                      |
|---|-----------|----------|----------|---------------|----------------------|--|----------------------|
|   |           |          |          | Berufsschulen |                      | Berufsschulen<br>(berufsbildende<br>Förderschulen) |                      |
|   |           |          |          | insgesamt     | darunter<br>weiblich | insgesamt  | darunter<br>weiblich |
| Noch: Dienstleistungsberufe   |           |          |          |               |                      |  |                      |
| noch: Berufe des Landverkehrs   |           |          |          |               |                      |  |                      |
| Eisenbahner im Betriebsdienst<br>(Fachrichtung Lokführer und<br>Transport)  | 33        | 32       | 1        | 33            | 1                    | -  | -                    |
| Fachkraft im Fahrbetrieb  | 20        | 15       | 5        | 20            | 5                    | -  | -                    |
| Servicefahrer   | 5         | 5        | -        | 5             | -                    | -  | -                    |
| Straßenwärter   | 47        | 45       | 2        | 47            | 2                    | -  | -                    |
| Berufe des Nachrichtenverkehrs  | 42        | 22       | 20       | 42            | 20                   | -  | -                    |
| Fachkraft für Kurier-, Express- und<br>Postdienstleistungen   | 42        | 22       | 20       | 42            | 20                   | -  | -                    |
| Berufe in der Körperpflege  | 450       | 11       | 439      | 450           | 439                  | -  | -                    |
| Friseur   | 417       | 11       | 406      | 417           | 406                  | -  | -                    |
| Kosmetiker  | 33        | -        | 33       | 33            | 33                   | -  | -                    |
| Berufe in der Unternehmensleitung,<br>-beratung und -prüfung  | 252       | 64       | 188      | 240           | 184                  | 12   | 4                    |
| Kaufmann für Dialogmarketing  | 47        | 13       | 34       | 40            | 31                   | 7  | 3                    |
| Servicefachkraft für Dialogmarketing  | 16        | 6        | 10       | 15            | 10                   | 1  | -                    |
| Steuerfachangestellter  | 189       | 45       | 144      | 185           | 143                  | 4  | 1                    |
| Büroberufe, Kaufmännische   |           |          |          |               |                      |  |                      |
| Angestellte, a. n. g.   | 2 793     | 656      | 2 137    | 2 631         | 2 042                | 162  | 95                   |
| Bürokaufmann  | 982       | 226      | 756      | 934           | 738                  | 48   | 18                   |
| Bürokraft   | 79        | 25       | 54       | -             | -                    | 79   | 54                   |
| Fachangestellter für Arbeitsförderung   | 70        | 24       | 46       | 70            | 46                   | -  | -                    |
| Fachangestellter für<br>Bürokommunikation   | 86        | 5        | 81       | 86            | 81                   | -  | -                    |
| Industriekaufmann   | 463       | 163      | 300      | 463           | 300                  | -  | -                    |
| Kaufmann für Bürokommunikation  | 494       | 106      | 388      | 466           | 369                  | 28   | 19                   |
| Notarfachangestellter   | 16        | -        | 16       | 16            | 16                   | -  | -                    |
| Rechtsanwaltsfachangestellter   | 215       | 10       | 205      | 215           | 205                  | -  | -                    |
| Sozialversicherungsfachangestellter<br>(Fachrichtung allgemeine<br>Krankenversicherung)                               | 73        | 16       | 57       | 73            | 57                   | -  | -                    |
| Sozialversicherungsfachangestellter<br>(Fachrichtung gesetzliche<br>Rentenversicherung)                               | 21        | 7        | 14       | 21            | 14                   | -  | -                    |
| Sozialversicherungsfachangestellter<br>(Fachrichtung knappschaftliche<br>Sozialversicherung-Bergbau-<br>Versicherung) | 7         | 2        | 5        | 7             | 5                    | -  | -                    |
| Verwaltungsfachangestellter<br>(Fachrichtung<br>Kommunalverwaltung)   | 287       | 72       | 215      | 280           | 211                  | 7  | 4                    |
| Dienst-, Wachberufe   | 81        | 59       | 22       | 81            | 22                   | -  | -                    |
| Fachangestellter für Bäderbetriebe  | 33        | 19       | 14       | 33            | 14                   | -  | -                    |
| Fachkraft für Schutz und Sicherheit   | 34        | 28       | 6        | 34            | 6                    | -  | -                    |
| Servicekraft für Schutz und Sicherheit  | 14        | 12       | 2        | 14            | 2                    | -  | -                    |

## Noch: 2.10 Absolventen 2010 an Berufsschulen nach Berufen

| Berufsbereich<br>Berufsgruppe<br>Beruf   | Insgesamt | Männlich | Weiblich | Davon an      |                      |  |                      |
|--|-----------|----------|----------|---------------|----------------------|--|----------------------|
|  |           |          |          | Berufsschulen |                      | Berufsschulen<br>(berufsbildende<br>Förderschulen) |                      |
|  |           |          |          | insgesamt     | darunter<br>weiblich | insgesamt  | darunter<br>weiblich |
| Noch: Dienstleistungsberufe  |           |          |          |               |                      |  |                      |
| Groß- und Einzelhandelskaufleute,<br>Ein- und Verkaufsfachleute                      | 2 016     | 869      | 1 147    | 2 010         | 1 144                | 6  | 3                    |
| Automobilkaufmann  | 140       | 73       | 67       | 140           | 67                   | -  | -                    |
| Buchhändler (Schwerpunkt<br>Antiquariat)   | 1         | -        | 1        | 1             | 1                    | -  | -                    |
| Buchhändler (Schwerpunkt<br>Sortiment)   | 37        | 6        | 31       | 37            | 31                   | -  | -                    |
| Drogist  | 46        | 6        | 40       | 46            | 40                   | -  | -                    |
| Kaufmann im Einzelhandel   | 1 372     | 539      | 833      | 1 370         | 831                  | 2  | 2                    |
| Kaufmann im Groß- und<br>Außenhandel (Fachrichtung<br>Außenhandel)                   | 22        | 16       | 6        | 22            | 6                    | -  | -                    |
| Kaufmann im Groß- und<br>Außenhandel (Fachrichtung<br>Großhandel)                    | 398       | 229      | 169      | 394           | 168                  | 4  | 1                    |
| Haus- und ernährungswirtschaftliche<br>Berufe  | 220       | 25       | 195      | 56            | 52                   | 164  | 143                  |
| Hauswirtschaftler  | 61        | 5        | 56       | 56            | 52                   | 5  | 4                    |
| Hauswirtschaftstechnischer Helfer  | 159       | 20       | 139      | -             | -                    | 159  | 139                  |
| Hotel- und Gaststättenberufe   | 1 174     | 266      | 908      | 1 153         | 891                  | 21   | 17                   |
| Fachkraft im Gastgewerbe   | 192       | 46       | 146      | 185           | 141                  | 7  | 5                    |
| Fachmann für Systemgastronomie   | 63        | 31       | 32       | 63            | 32                   | -  | -                    |
| Helfer im Gastgewerbe  | 14        | 2        | 12       | -             | -                    | 14   | 12                   |
| Hotelfachmann  | 354       | 68       | 286      | 354           | 286                  | -  | -                    |
| Hotelkaufmann  | 23        | 8        | 15       | 23            | 15                   | -  | -                    |
| Restaurantfachmann   | 528       | 111      | 417      | 528           | 417                  | -  | -                    |
| Künstlerische und zugeordnete<br>Berufe  | 112       | 66       | 46       | 112           | 46                   | -  | -                    |
| Gestalter für visuelles Marketing  | 29        | 3        | 26       | 29            | 26                   | -  | -                    |
| Mediengestalter Bild und Ton   | 65        | 51       | 14       | 65            | 14                   | -  | -                    |
| Produktgestalter Textil  | 3         | 1        | 2        | 3             | 2                    | -  | -                    |
| Schilder- und Lichtreklamehersteller   | 15        | 11       | 4        | 15            | 4                    | -  | -                    |
| Lagerverwalter, Lager-,<br>Transportarbeiter   | 467       | 419      | 48       | 413           | 43                   | 54   | 5                    |
| Fachkraft für Lagerlogistik  | 420       | 376      | 44       | 413           | 43                   | 7  | 1                    |
| Lagerfachhelfer  | 47        | 43       | 4        | -             | -                    | 47   | 4                    |
| Publizistische, Übersetzungs-,<br>Bibliotheks- und verwandte Berufe                  | 48        | 5        | 43       | 48            | 43                   | -  | -                    |
| Fachangestellter für Medien- und<br>Informationsdienste (Fachrichtung<br>Archiv)     | 13        | 3        | 10       | 13            | 10                   | -  | -                    |
| Fachangestellter für Medien- und<br>Informationsdienste (Fachrichtung<br>Bibliothek) | 35        | 2        | 33       | 35            | 33                   | -  | -                    |

## Noch: 2.10 Absolventen 2010 an Berufsschulen nach Berufen

| Berufsbereich<br>Berufsgruppe<br>Beruf   | Insgesamt | Männlich | Weiblich | Davon an      |                      |  |                      |
|--|-----------|----------|----------|---------------|----------------------|--|----------------------|
|  |           |          |          | Berufsschulen |                      | Berufsschulen<br>(berufsbildende<br>Förderschulen) |                      |
|  |           |          |          | insgesamt     | darunter<br>weiblich | insgesamt  | darunter<br>weiblich |
| Noch: Dienstleistungsberufe  |           |          |          |               |                      |  |                      |
| Rechnungskaufleute, Informatiker   | 337       | 310      | 27       | 335           | 27                   | 2  | -                    |
| Fachinformatiker (Fachrichtung<br>Anwendungsentwicklung)   | 86        | 82       | 4        | 86            | 4                    | -  | -                    |
| Fachinformatiker (Fachrichtung<br>Systemintegration)   | 161       | 152      | 9        | 159           | 9                    | 2  | -                    |
| Informatikkaufmann   | 28        | 25       | 3        | 28            | 3                    | -  | -                    |
| Informations- und Telekommuni-<br>kationssystemkaufmann  | 62        | 51       | 11       | 62            | 11                   | -  | -                    |
| Reinigungs- und Entsorgungsberufe  | 133       | 101      | 32       | 129           | 32                   | 4  | -                    |
| Fachkraft für Abwassertechnik  | 29        | 27       | 2        | 29            | 2                    | -  | -                    |
| Fachkraft für Kreislauf- und<br>Abfallwirtschaft (Schwerpunkt<br>Abfallverwertung und -behandlung) | 4         | 4        | -        | 4             | -                    | -  | -                    |
| Fachwerker für Gebäude- und<br>Umweltdienstleistungen  | 4         | 4        | -        | -             | -                    | 4  | -                    |
| Gebäudereiniger  | 80        | 62       | 18       | 80            | 18                   | -  | -                    |
| Textilreiniger   | 16        | 4        | 12       | 16            | 12                   | -  | -                    |
| Sicherheitsberufe, a. n. g.  | 14        | 13       | 1        | 14            | 1                    | -  | -                    |
| Schornsteinfeger   | 14        | 13       | 1        | 14            | 1                    | -  | -                    |
| Übrige Gesundheitsdienstberufe   | 476       | 10       | 466      | 476           | 466                  | -  | -                    |
| Kaufmann im Gesundheitswesen   | 1         | 1        | -        | 1             | -                    | -  | -                    |
| Medizinischer Fachangestellter   | 214       | 4        | 210      | 214           | 210                  | -  | -                    |
| Tiermedizinischer Fachangestellter   | 50        | 3        | 47       | 50            | 47                   | -  | -                    |
| Zahnmedizinischer Fachangestellter   | 211       | 2        | 209      | 211           | 209                  | -  | -                    |
| Verkaufspersonal   | 1 130     | 249      | 881      | 1 028         | 826                  | 102  | 55                   |
| Fachverkäufer im<br>Lebensmittelhandwerk<br>(Schwerpunkt Bäckerei)                                 | 161       | 3        | 158      | 161           | 158                  | -  | -                    |
| Fachverkäufer im<br>Lebensmittelhandwerk<br>(Schwerpunkt Fleischerei)                              | 149       | 15       | 134      | 149           | 134                  | -  | -                    |
| Fachverkäufer im<br>Lebensmittelhandwerk<br>(Schwerpunkt Konditorei)                               | 2         | -        | 2        | 2             | 2                    | -  | -                    |
| Verkäufer (2jährig)  | 718       | 186      | 532      | 716           | 532                  | 2  | -                    |
| Verkäufer (3jährig)  | 40        | 24       | 16       | -             | -                    | 40   | 16                   |
| Verkaufshelfer   | 40        | 16       | 24       | -             | -                    | 40   | 24                   |
| Verkaufshilfe  | 20        | 5        | 15       | -             | -                    | 20   | 15                   |
| Warenkaufleute, a. n. g., Vertreter  | 13        | 1        | 12       | 13            | 12                   | -  | -                    |
| Pharmazeutisch-kaufmännischer<br>Angestellter  | 13        | 1        | 12       | 13            | 12                   | -  | -                    |
| Insgesamt  | 22 658    | 13 588   | 9 070    | 21 199        | 8 578                | 1 459  | 492                  |

## 2.11 Absolventen/Abgänger 2010 an Berufsschulen nach Kreisfreien Städten und Landkreisen sowie Art der Beendigung

| Kreisfreie Stadt<br>Landkreis<br>Direktionsbezirk<br>Land      | Insgesamt | Männlich | Weiblich | Davon mit      |                   |                  |                   |
|--|-----------|----------|----------|----------------|-------------------|------------------|-------------------|
|  |           |          |          | Abgangszeugnis |                   | Abschlusszeugnis |                   |
|  |           |          |          | insgesamt      | darunter weiblich | insgesamt        | darunter weiblich |
| Berufsschulen und Berufsschulen (berufsbildende Förderschulen) |           |          |          |                |                   |                  |                   |
| Chemnitz, Stadt  | 2 681     | 1 616    | 1 065    | 210            | 39                | 2 471            | 1 026             |
| Erzgebirgskreis  | 1 510     | 1 026    | 484      | 120            | 24                | 1 390            | 460               |
| Mittelsachsen  | 1 278     | 826      | 452      | 117            | 36                | 1 161            | 416               |
| Vogtlandkreis  | 1 489     | 991      | 498      | 166            | 54                | 1 323            | 444               |
| Zwickau  | 2 262     | 1 528    | 734      | 248            | 46                | 2 014            | 688               |
| Direktionsbezirk Chemnitz                                      | 9 220     | 5 987    | 3 233    | 861            | 199               | 8 359            | 3 034             |
| Dresden, Stadt   | 4 777     | 2 689    | 2 088    | 363            | 92                | 4 414            | 1 996             |
| Bautzen  | 1 367     | 1 014    | 353      | 160            | 17                | 1 207            | 336               |
| Görlitz  | 1 282     | 805      | 477      | 103            | 23                | 1 179            | 454               |
| Meißen   | 1 232     | 683      | 549      | 114            | 41                | 1 118            | 508               |
| Sächsische Schweiz-<br>Osterzgebirge                           | 945       | 581      | 364      | 116            | 19                | 829              | 345               |
| Direktionsbezirk Dresden                                       | 9 603     | 5 772    | 3 831    | 856            | 192               | 8 747            | 3 639             |
| Leipzig, Stadt   | 4 254     | 2 396    | 1 858    | 461            | 109               | 3 793            | 1 749             |
| Leipzig  | 990       | 684      | 306      | 283            | 42                | 707              | 264               |
| Nordsachsen  | 1 357     | 913      | 444      | 305            | 60                | 1 052            | 384               |
| Direktionsbezirk Leipzig                                       | 6 601     | 3 993    | 2 608    | 1 049          | 211               | 5 552            | 2 397             |
| Sachsen  | 25 424    | 15 752   | 9 672    | 2 766          | 602               | 22 658           | 9 070             |
| Berufsschulen  |           |          |          |                |                   |                  |                   |
| Chemnitz, Stadt  | 2 566     | 1 541    | 1 025    | 190            | 30                | 2 376            | 995               |
| Erzgebirgskreis  | 1 355     | 937      | 418      | 109            | 21                | 1 246            | 397               |
| Mittelsachsen  | 1 085     | 693      | 392      | 96             | 32                | 989              | 360               |
| Vogtlandkreis  | 1 433     | 953      | 480      | 156            | 52                | 1 277            | 428               |
| Zwickau  | 2 168     | 1 454    | 714      | 242            | 46                | 1 926            | 668               |
| Direktionsbezirk Chemnitz                                      | 8 607     | 5 578    | 3 029    | 793            | 181               | 7 814            | 2 848             |
| Dresden, Stadt   | 4 413     | 2 431    | 1 982    | 353            | 90                | 4 060            | 1 892             |
| Bautzen  | 1 291     | 961      | 330      | 152            | 15                | 1 139            | 315               |
| Görlitz  | 1 201     | 748      | 453      | 95             | 22                | 1 106            | 431               |
| Meißen   | 1 168     | 644      | 524      | 108            | 41                | 1 060            | 483               |
| Sächsische Schweiz-<br>Osterzgebirge                           | 910       | 573      | 337      | 112            | 16                | 798              | 321               |
| Direktionsbezirk Dresden                                       | 8 983     | 5 357    | 3 626    | 820            | 184               | 8 163            | 3 442             |
| Leipzig, Stadt   | 3 974     | 2 206    | 1 768    | 437            | 107               | 3 537            | 1 661             |
| Leipzig  | 904       | 623      | 281      | 258            | 38                | 646              | 243               |
| Nordsachsen  | 1 339     | 897      | 442      | 300            | 58                | 1 039            | 384               |
| Direktionsbezirk Leipzig                                       | 6 217     | 3 726    | 2 491    | 995            | 203               | 5 222            | 2 288             |
| Sachsen  | 23 807    | 14 661   | 9 146    | 2 608          | 568               | 21 199           | 8 578             |

Noch: 2.11 Absolventen/Abgänger 2010 an Berufsschulen nach Kreisfreien Städten und Landkreisen  
sowie Art der Beendigung

| Kreisfreie Stadt<br>Landkreis<br>Direktionsbezirk<br>Land | Insgesamt | Männlich | Weiblich | Davon mit      |                   |                  |                   |
|---|-----------|----------|----------|----------------|-------------------|------------------|-------------------|
|   |           |          |          | Abgangszeugnis |                   | Abschlusszeugnis |                   |
|   |           |          |          | insgesamt      | darunter weiblich | insgesamt        | darunter weiblich |
| Berufsschulen (berufsbildende Förderschulen)              |           |          |          |                |                   |                  |                   |
| Chemnitz, Stadt   | 115       | 75       | 40       | 20             | 9                 | 95               | 31                |
| Erzgebirgskreis   | 155       | 89       | 66       | 11             | 3                 | 144              | 63                |
| Mittelsachsen   | 193       | 133      | 60       | 21             | 4                 | 172              | 56                |
| Vogtlandkreis   | 56        | 38       | 18       | 10             | 2                 | 46               | 16                |
| Zwickau   | 94        | 74       | 20       | 6              | -                 | 88               | 20                |
| Direktionsbezirk Chemnitz                                 | 613       | 409      | 204      | 68             | 18                | 545              | 186               |
| Dresden, Stadt  | 364       | 258      | 106      | 10             | 2                 | 354              | 104               |
| Bautzen   | 76        | 53       | 23       | 8              | 2                 | 68               | 21                |
| Görlitz   | 81        | 57       | 24       | 8              | 1                 | 73               | 23                |
| Meißen  | 64        | 39       | 25       | 6              | -                 | 58               | 25                |
| Sächsische Schweiz-<br>Osterzgebirge                      | 35        | 8        | 27       | 4              | 3                 | 31               | 24                |
| Direktionsbezirk Dresden                                  | 620       | 415      | 205      | 36             | 8                 | 584              | 197               |
| Leipzig, Stadt  | 280       | 190      | 90       | 24             | 2                 | 256              | 88                |
| Leipzig   | 86        | 61       | 25       | 25             | 4                 | 61               | 21                |
| Nordsachsen   | 18        | 16       | 2        | 5              | 2                 | 13               | -                 |
| Direktionsbezirk Leipzig                                  | 384       | 267      | 117      | 54             | 8                 | 330              | 109               |
| Sachsen   | 1 617     | 1 091    | 526      | 158            | 34                | 1 459            | 492               |



### **3. Berufsgrundbildungsjahr und Berufsgrundbildungsjahr (berufsbildende Förderschulen)**

### 3.1 Berufsgrundbildungsjahr im Schuljahr 2010/11 nach Kreisfreien Städten und Landkreisen sowie Trägerschaft

| Kreisfreie Stadt<br>Landkreis<br>Direktionsbezirk<br>Land | Schulen <sup>2)</sup> | Schüler      |            |            | Darunter in öffentlicher Trägerschaft |              |            |            |
|---|-----------------------|--------------|------------|------------|---------------------------------------|--------------|------------|------------|
|   |                       | insgesamt    | männlich   | weiblich   | Schulen                               | Schüler      |            |            |
|   |                       |              |            |            |                                       | insgesamt    | männlich   | weiblich   |
| Chemnitz, Stadt   | 3                     | 58           | 40         | 18         | 1                                     | 15           | 13         | 2          |
| Erzgebirgskreis   | 2                     | 27           | 15         | 12         | 2                                     | 27           | 15         | 12         |
| Mittelsachsen   | 4                     | 103          | 54         | 49         | 4                                     | 103          | 54         | 49         |
| Vogtlandkreis   | 3                     | 34           | 18         | 16         | 3                                     | 34           | 18         | 16         |
| Zwickau   | 2                     | 65           | 52         | 13         | 2                                     | 65           | 52         | 13         |
| <b>Direktionsbezirk Chemnitz</b>                          | <b>14</b>             | <b>287</b>   | <b>179</b> | <b>108</b> | <b>12</b>                             | <b>244</b>   | <b>152</b> | <b>92</b>  |
| Dresden, Stadt  | 6                     | 169          | 80         | 89         | 4                                     | 115          | 49         | 66         |
| Bautzen   | 4                     | 83           | 58         | 25         | 4                                     | 83           | 58         | 25         |
| Görlitz   | 3                     | 56           | 45         | 11         | 3                                     | 56           | 45         | 11         |
| Meißen  | 3                     | 94           | 56         | 38         | 3                                     | 94           | 56         | 38         |
| Sächsische Schweiz-<br>Osterzgebirge                      | 3                     | 95           | 62         | 33         | 3                                     | 95           | 62         | 33         |
| <b>Direktionsbezirk Dresden</b>                           | <b>19</b>             | <b>497</b>   | <b>301</b> | <b>196</b> | <b>17</b>                             | <b>443</b>   | <b>270</b> | <b>173</b> |
| Leipzig, Stadt  | 5                     | 203          | 120        | 83         | 5                                     | 203          | 120        | 83         |
| Leipzig   | 4                     | 95           | 52         | 43         | 3                                     | 88           | 47         | 41         |
| Nordsachsen   | 5                     | 90           | 66         | 24         | 5                                     | 90           | 66         | 24         |
| <b>Direktionsbezirk Leipzig</b>                           | <b>14</b>             | <b>388</b>   | <b>238</b> | <b>150</b> | <b>13</b>                             | <b>381</b>   | <b>233</b> | <b>148</b> |
| <b>Sachsen</b>  | <b>47</b>             | <b>1 172</b> | <b>718</b> | <b>454</b> | <b>42</b>                             | <b>1 068</b> | <b>655</b> | <b>413</b> |

1) Schulen im Sinne der eingerichteten Schularten der berufsbildenden Schulen nach § 8 SchulG



### 3.2 Neuanfänger im Berufsgrundbildungsjahr im Schuljahr 2010/11 nach Vorbildung

| Vorbildung<br>(bisher erreichter Abschluss)                  | Insgesamt    | Männlich   | Weiblich   |
|--|--------------|------------|------------|
| <b>allgemein bildender Abschluss</b>                         |              |            |            |
| Ohne Hauptschulabschluss                                     | 74           | 40         | 34         |
| Hauptschulabschluss  | 601          | 380        | 221        |
| darunter   |              |            |            |
| qualifizierender Hauptschulabschluss                         | 84           | 51         | 33         |
| Realschulabschluss   | 463          | 273        | 190        |
| Allgemeine Hochschulreife<br>(allgemein bildendes Gymnasium) | 2            | 1          | 1          |
| <b>Insgesamt</b>   | <b>1 140</b> | <b>694</b> | <b>446</b> |
| <b>berufsbildender Abschluss</b>                             |              |            |            |
| Ohne berufsbildenden Abschluss                               | 1 121        | 680        | 441        |
| Abschluss einer/eines  |              |            |            |
| Berufsschule <sup>1)</sup>                                   | 17           | 13         | 4          |
| Fachoberschule <sup>1)</sup>                                 |              |            |            |
| (Fachhochschulreife)   | 2            | 1          | 1          |
| <b>Insgesamt</b>   | <b>1 140</b> | <b>694</b> | <b>446</b> |

1) einschließlich berufsbildende Förderschulen

### 3.3 Schüler im Fremdsprachenunterricht<sup>1)</sup> im Berufsgrundbildungsjahr im Schuljahr 2010/11 nach Fremdsprachen

| Fremdsprache | Insgesamt | Männlich | Weiblich |
|--------------|-----------|----------|----------|
| Englisch     | 941       | 573      | 368      |
| Französisch  | 16        | 2        | 14       |

1) Mehrfachzählung

### 3.4 Schüler im Berufsgrundbildungsjahr im Schuljahr 2010/11 nach Alter

| Alter in Jahren  | Insgesamt    | Männlich   | Weiblich   |
|------------------|--------------|------------|------------|
| 15               | 85           | 55         | 30         |
| 16               | 353          | 215        | 138        |
| 17               | 480          | 289        | 191        |
| 18               | 165          | 109        | 56         |
| 19               | 30           | 14         | 16         |
| Zusammen         | 1 113        | 682        | 431        |
| 20               | 22           | 15         | 7          |
| 21               | 14           | 9          | 5          |
| 22               | 8            | 4          | 4          |
| 23               | 4            | 2          | 2          |
| 24               | 7            | 3          | 4          |
| Zusammen         | 55           | 33         | 22         |
| 25               | 2            | 2          | -          |
| 26               | 1            | 1          | -          |
| 27               | 1            | -          | 1          |
| Zusammen         | 4            | 3          | 1          |
| <b>Insgesamt</b> | <b>1 172</b> | <b>718</b> | <b>454</b> |

### 3.5 Schüler im Berufsgrundbildungsjahr im Schuljahr 2010/11 nach Berufsbereichen

| Berufsbereich  | Insgesamt    | Männlich   | Weiblich   |
|--|--------------|------------|------------|
| Bautechnik   | 62           | 59         | 3          |
| Berufliche Grundbildung im Berufsbereich Ernährung, Gästebetreuung und hauswirtschaftliche Dienstleistung [Schulversuch] | 127          | 53         | 74         |
| Berufliche Grundbildung im Berufsbereich Körperpflege [Schulversuch]   | 12           | 3          | 9          |
| Elektrotechnik   | 19           | 19         | -          |
| Ernährung, Gästebetreuung und hauswirtschaftliche Dienstleistung   | 167          | 63         | 104        |
| Fahrzeugtechnik  | 68           | 64         | 4          |
| Farbtechnik und Raumgestaltung   | 42           | 20         | 22         |
| Gesundheit   | 12           | 4          | 8          |
| Holztechnik  | 97           | 90         | 7          |
| Körperpflege   | 57           | 4          | 53         |
| Metalltechnik  | 210          | 201        | 9          |
| Produktion und Dienstleistung in Umwelt und Landwirtschaft   | 26           | 18         | 8          |
| Wirtschaft und Verwaltung  | 273          | 120        | 153        |
| <b>Insgesamt</b>   | <b>1 172</b> | <b>718</b> | <b>454</b> |

### 3.6 Schüler mit Migrationshintergrund<sup>1)</sup> im Berufsgrundbildungsjahr im Schuljahr 2010/11 nach dem Land der Staatsangehörigkeit

| Land der Staatsangehörigkeit<br>Kontinent | Insgesamt | Männlich  | Weiblich  |
|---|-----------|-----------|-----------|
| Bosnien und Herzegowina                   | 1         | 1         | -         |
| Dänemark und Färöer                       | 1         | 1         | -         |
| Deutschland                               | 13        | 8         | 5         |
| Italien                                   | 1         | -         | 1         |
| Mazedonien                                | 1         | 1         | -         |
| Moldau, Republik (Moldawien)              | 1         | -         | 1         |
| Russische Föderation                      | 11        | 9         | 2         |
| Serbien                                   | 4         | 4         | -         |
| Tschechische Republik                     | 1         | -         | 1         |
| Türkei                                    | 4         | 3         | 1         |
| Ukraine                                   | 4         | 2         | 2         |
| <b>Europa</b>                             | <b>42</b> | <b>29</b> | <b>13</b> |
| Algerien                                  | 2         | -         | 2         |
| Marokko                                   | 1         | -         | 1         |
| <b>Afrika</b>                             | <b>3</b>  | <b>-</b>  | <b>3</b>  |
| Guatemala                                 | 1         | -         | 1         |
| <b>Amerika</b>                            | <b>1</b>  | <b>-</b>  | <b>1</b>  |
| Aserbaidshjan                             | 1         | -         | 1         |
| Indien, einschl. Sikkim und Gôa           | 1         | -         | 1         |
| Irak                                      | 3         | 3         | -         |
| Kasachstan                                | 12        | 4         | 8         |
| Libanon                                   | 2         | 1         | 1         |
| Usbekistan                                | 1         | 1         | -         |
| Vietnam                                   | 2         | 1         | 1         |
| <b>Asien</b>                              | <b>22</b> | <b>10</b> | <b>12</b> |
| <b>Insgesamt</b>                          | <b>68</b> | <b>39</b> | <b>29</b> |

1) freiwillige Angabe

### 3.7 Absolventen/Abgänger 2010 im Berufsgrundbildungsjahr nach Art der Beendigung und Trägerschaft

| Art der Beendigung  | Insgesamt    | Männlich   | Weiblich   |
|---|--------------|------------|------------|
| <b>Insgesamt</b>  |              |            |            |
| Abgangszeugnis [Zeugnis (Vermerk:<br>"ohne Erfolg besucht")]  | 405          | 267        | 138        |
| Abschlusszeugnis [Zeugnis (Vermerk:<br>"mit Erfolg besucht")] | 808          | 475        | 333        |
| darunter zusätzlich<br>zuerkannter Hauptschulabschluss        | 18           | 6          | 12         |
| <b>Insgesamt</b>  | <b>1 213</b> | <b>742</b> | <b>471</b> |
| <b>darunter in öffentlicher Trägerschaft</b>                  |              |            |            |
| Abgangszeugnis [Zeugnis (Vermerk:<br>"ohne Erfolg besucht")]  | 379          | 255        | 124        |
| Abschlusszeugnis [Zeugnis (Vermerk:<br>"mit Erfolg besucht")] | 780          | 465        | 315        |
| darunter zusätzlich<br>zuerkannter Hauptschulabschluss        | 7            | 4          | 3          |
| <b>Zusammen</b>   | <b>1 159</b> | <b>720</b> | <b>439</b> |

### 3.8 Absolventen/Abgänger 2010 im Berufsgrundbildungsjahr nach Kreisfreien Städten und Landkreisen sowie Art der Beendigung

| Kreisfreie Stadt<br>Landkreis<br>Direktionsbezirk<br>Land | Insgesamt    | Männlich   | Weiblich   | Davon mit      |                   |                  |                   |
|---|--------------|------------|------------|----------------|-------------------|------------------|-------------------|
|   |              |            |            | Abgangszeugnis |                   | Abschlusszeugnis |                   |
|   |              |            |            | insgesamt      | darunter weiblich | insgesamt        | darunter weiblich |
| Chemnitz, Stadt   | 83           | 43         | 40         | 33             | 13                | 50               | 27                |
| Erzgebirgskreis   | 46           | 29         | 17         | 11             | 5                 | 35               | 12                |
| Mittelsachsen   | 140          | 67         | 73         | 30             | 13                | 110              | 60                |
| Vogtlandkreis   | 55           | 31         | 24         | 24             | 5                 | 31               | 19                |
| Zwickau   | 41           | 34         | 7          | 10             | 1                 | 31               | 6                 |
| <b>Direktionsbezirk Chemnitz</b>                          | <b>365</b>   | <b>204</b> | <b>161</b> | <b>108</b>     | <b>37</b>         | <b>257</b>       | <b>124</b>        |
| Dresden, Stadt  | 107          | 47         | 60         | 25             | 16                | 82               | 44                |
| Bautzen   | 104          | 74         | 30         | 39             | 8                 | 65               | 22                |
| Görlitz   | 70           | 52         | 18         | 7              | 4                 | 63               | 14                |
| Meißen  | 106          | 64         | 42         | 36             | 11                | 70               | 31                |
| Sächsische Schweiz-<br>Osterzgebirge                      | 95           | 74         | 21         | 29             | -                 | 66               | 21                |
| <b>Direktionsbezirk Dresden</b>                           | <b>482</b>   | <b>311</b> | <b>171</b> | <b>136</b>     | <b>39</b>         | <b>346</b>       | <b>132</b>        |
| Leipzig, Stadt  | 162          | 88         | 74         | 77             | 35                | 85               | 39                |
| Leipzig   | 103          | 74         | 29         | 41             | 12                | 62               | 17                |
| Nordsachsen   | 101          | 65         | 36         | 43             | 15                | 58               | 21                |
| <b>Direktionsbezirk Leipzig</b>                           | <b>366</b>   | <b>227</b> | <b>139</b> | <b>161</b>     | <b>62</b>         | <b>205</b>       | <b>77</b>         |
| <b>Sachsen</b>  | <b>1 213</b> | <b>742</b> | <b>471</b> | <b>405</b>     | <b>138</b>        | <b>808</b>       | <b>333</b>        |

## **4. Berufsvorbereitungsjahr und Berufsvorbereitungsjahr (berufsbildende Förderschulen)**

#### 4.1 Berufsvorbereitungsjahr im Schuljahr 2010/11 nach Kreisfreien Städten und Landkreisen sowie Trägerschaft

| Kreisfreie Stadt<br>Landkreis<br>Direktionsbezirk<br>Land                                 | Schulen <sup>1)</sup> | Schüler      |              |            | Darunter in öffentlicher Trägerschaft |              |            |            |
|---|-----------------------|--------------|--------------|------------|---------------------------------------|--------------|------------|------------|
|   |                       | insgesamt    | männlich     | weiblich   | Schulen                               | Schüler      |            |            |
|   |                       |              |              |            |                                       | insgesamt    | männlich   | weiblich   |
| <b>Berufsvorbereitungsjahr und Berufsvorbereitungsjahr (berufsbildende Förderschulen)</b> |                       |              |              |            |                                       |              |            |            |
| Chemnitz, Stadt   | 5                     | 128          | 60           | 68         | 2                                     | 41           | 20         | 21         |
| Erzgebirgskreis   | 5                     | 87           | 55           | 32         | 3                                     | 21           | 17         | 4          |
| Mittelsachsen   | 8                     | 122          | 71           | 51         | 5                                     | 72           | 40         | 32         |
| Vogtlandkreis   | 5                     | 155          | 104          | 51         | 4                                     | 106          | 71         | 35         |
| Zwickau   | 5                     | 117          | 63           | 54         | 5                                     | 117          | 63         | 54         |
| <b>Direktionsbezirk Chemnitz</b>  | <b>28</b>             | <b>609</b>   | <b>353</b>   | <b>256</b> | <b>19</b>                             | <b>357</b>   | <b>211</b> | <b>146</b> |
| Dresden, Stadt  | 9                     | 208          | 123          | 85         | 7                                     | 150          | 90         | 60         |
| Bautzen   | 6                     | 136          | 71           | 65         | 6                                     | 136          | 71         | 65         |
| Görlitz   | 5                     | 151          | 89           | 62         | 5                                     | 151          | 89         | 62         |
| Meißen  | 3                     | 111          | 58           | 53         | 3                                     | 111          | 58         | 53         |
| Sächsische Schweiz-<br>Osterzgebirge  | 4                     | 87           | 52           | 35         | 4                                     | 87           | 52         | 35         |
| <b>Direktionsbezirk Dresden</b>   | <b>27</b>             | <b>693</b>   | <b>393</b>   | <b>300</b> | <b>25</b>                             | <b>635</b>   | <b>360</b> | <b>275</b> |
| Leipzig, Stadt  | 11                    | 529          | 332          | 197        | 8                                     | 365          | 237        | 128        |
| Leipzig   | 5                     | 91           | 49           | 42         | 4                                     | 62           | 37         | 25         |
| Nordsachsen   | 7                     | 121          | 73           | 48         | 7                                     | 121          | 73         | 48         |
| <b>Direktionsbezirk Leipzig</b>   | <b>23</b>             | <b>741</b>   | <b>454</b>   | <b>287</b> | <b>19</b>                             | <b>548</b>   | <b>347</b> | <b>201</b> |
| <b>Sachsen</b>  | <b>78</b>             | <b>2 043</b> | <b>1 200</b> | <b>843</b> | <b>63</b>                             | <b>1 540</b> | <b>918</b> | <b>622</b> |
| <b>Berufsvorbereitungsjahr</b>  |                       |              |              |            |                                       |              |            |            |
| Chemnitz, Stadt   | 3                     | 63           | 24           | 39         | 2                                     | 41           | 20         | 21         |
| Erzgebirgskreis   | 2                     | 10           | 6            | 4          | 2                                     | 10           | 6          | 4          |
| Mittelsachsen   | 4                     | 34           | 25           | 9          | 3                                     | 19           | 13         | 6          |
| Vogtlandkreis   | 4                     | 106          | 71           | 35         | 4                                     | 106          | 71         | 35         |
| Zwickau   | 3                     | 77           | 45           | 32         | 3                                     | 77           | 45         | 32         |
| <b>Direktionsbezirk Chemnitz</b>  | <b>16</b>             | <b>290</b>   | <b>171</b>   | <b>119</b> | <b>14</b>                             | <b>253</b>   | <b>155</b> | <b>98</b>  |
| Dresden, Stadt  | 6                     | 143          | 84           | 59         | 6                                     | 143          | 84         | 59         |
| Bautzen   | 4                     | 81           | 36           | 45         | 4                                     | 81           | 36         | 45         |
| Görlitz   | 4                     | 63           | 33           | 30         | 4                                     | 63           | 33         | 30         |
| Meißen  | 2                     | 43           | 27           | 16         | 2                                     | 43           | 27         | 16         |
| Sächsische Schweiz-<br>Osterzgebirge  | 4                     | 87           | 52           | 35         | 4                                     | 87           | 52         | 35         |
| <b>Direktionsbezirk Dresden</b>   | <b>20</b>             | <b>417</b>   | <b>232</b>   | <b>185</b> | <b>20</b>                             | <b>417</b>   | <b>232</b> | <b>185</b> |
| Leipzig, Stadt  | 8                     | 256          | 161          | 95         | 7                                     | 239          | 153        | 86         |
| Leipzig   | 4                     | 66           | 34           | 32         | 3                                     | 37           | 22         | 15         |
| Nordsachsen   | 4                     | 75           | 50           | 25         | 4                                     | 75           | 50         | 25         |
| <b>Direktionsbezirk Leipzig</b>   | <b>16</b>             | <b>397</b>   | <b>245</b>   | <b>152</b> | <b>14</b>                             | <b>351</b>   | <b>225</b> | <b>126</b> |
| <b>Sachsen</b>  | <b>52</b>             | <b>1 104</b> | <b>648</b>   | <b>456</b> | <b>48</b>                             | <b>1 021</b> | <b>612</b> | <b>409</b> |

1) Schulen im Sinne der eingerichteten Schularten der berufsbildenden Schulen nach § 8 SchulG

Noch: 4.1 Berufsvorbereitungsjahr im Schuljahr 2010/11 nach Kreisfreien Städten und Landkreisen  
sowie Trägerschaft

| Kreisfreie Stadt<br>Landkreis<br>Direktionsbezirk<br>Land | Schulen <sup>1)</sup> | Schüler   |          |          | Darunter in öffentlicher Trägerschaft |           |          |          |
|---|-----------------------|-----------|----------|----------|---------------------------------------|-----------|----------|----------|
|   |                       | insgesamt | männlich | weiblich | Schulen                               | Schüler   |          |          |
|   |                       |           |          |          |                                       | insgesamt | männlich | weiblich |
| Berufsvorbereitungsjahr (berufsbildende Förderschulen)    |                       |           |          |          |                                       |           |          |          |
| Chemnitz, Stadt   | 2                     | 65        | 36       | 29       | -                                     | -         | -        | -        |
| Erzgebirgskreis   | 3                     | 77        | 49       | 28       | 1                                     | 11        | 11       | -        |
| Mittelsachsen   | 4                     | 88        | 46       | 42       | 2                                     | 53        | 27       | 26       |
| Vogtlandkreis   | 1                     | 49        | 33       | 16       | -                                     | -         | -        | -        |
| Zwickau   | 2                     | 40        | 18       | 22       | 2                                     | 40        | 18       | 22       |
| Direktionsbezirk Chemnitz                                 | 12                    | 319       | 182      | 137      | 5                                     | 104       | 56       | 48       |
|   |                       |           |          |          |                                       |           |          |          |
| Dresden, Stadt  | 3                     | 65        | 39       | 26       | 1                                     | 7         | 6        | 1        |
| Bautzen   | 2                     | 55        | 35       | 20       | 2                                     | 55        | 35       | 20       |
| Görlitz   | 1                     | 88        | 56       | 32       | 1                                     | 88        | 56       | 32       |
| Meißen  | 1                     | 68        | 31       | 37       | 1                                     | 68        | 31       | 37       |
| Sächsische Schweiz-<br>Osterzgebirge                      | -                     | -         | -        | -        | -                                     | -         | -        | -        |
| Direktionsbezirk Dresden                                  | 7                     | 276       | 161      | 115      | 5                                     | 218       | 128      | 90       |
|   |                       |           |          |          |                                       |           |          |          |
| Leipzig, Stadt  | 3                     | 273       | 171      | 102      | 1                                     | 126       | 84       | 42       |
| Leipzig   | 1                     | 25        | 15       | 10       | 1                                     | 25        | 15       | 10       |
| Nordsachsen   | 3                     | 46        | 23       | 23       | 3                                     | 46        | 23       | 23       |
| Direktionsbezirk Leipzig                                  | 7                     | 344       | 209      | 135      | 5                                     | 197       | 122      | 75       |
|   |                       |           |          |          |                                       |           |          |          |
| Sachsen   | 26                    | 939       | 552      | 387      | 15                                    | 519       | 306      | 213      |

1) Schulen im Sinne der eingerichteten Schularten der berufsbildenden Schulen nach § 8 SchulG

## 4.2 Neuanfänger im Berufsvorbereitungsjahr im Schuljahr 2010/11 nach Vorbildung

| Vorbildung<br>(bisher erreichter Abschluss)                  | Insgesamt | Männlich | Weiblich | Davon im                          |                      |  |                      |
|--|-----------|----------|----------|-----------------------------------|----------------------|--|----------------------|
|  |           |          |          | Berufsvorberei-<br>tungs-<br>jahr |                      | Berufsvorbereitungs-<br>jahr (berufsbildende<br>Förderschulen) |                      |
|  |           |          |          | insgesamt                         | darunter<br>weiblich | insgesamt  | darunter<br>weiblich |
| allgemein bildender Abschluss                                |           |          |          |                                   |                      |  |                      |
| Ohne Hauptschulabschluss                                     | 1 683     | 987      | 696      | 902                               | 374                  | 781  | 322                  |
| Hauptschulabschluss  | 91        | 56       | 35       | 73                                | 29                   | 18   | 6                    |
| darunter   |           |          |          |                                   |                      |  |                      |
| qualifizierender Hauptschulabschluss                         | 44        | 22       | 22       | 38                                | 20                   | 6  | 2                    |
| Realschulabschluss   | 19        | 12       | 7        | 19                                | 7                    | -  | -                    |
| Allgemeine Hochschulreife<br>(allgemein bildendes Gymnasium) | 15        | 8        | 7        | 15                                | 7                    | -  | -                    |
| Insgesamt  | 1 808     | 1 063    | 745      | 1 009                             | 417                  | 799  | 328                  |
| berufsbildender Abschluss                                    |           |          |          |                                   |                      |  |                      |
| Ohne berufsbildenden Abschluss                               | 1 807     | 1 062    | 745      | 1 008                             | 417                  | 799  | 328                  |
| Abschluss einer Berufsschule <sup>1)</sup>                   | 1         | 1        | -        | 1                                 | -                    | -  | -                    |
| Insgesamt  | 1 808     | 1 063    | 745      | 1 009                             | 417                  | 799  | 328                  |
| Studienabschluss   |           |          |          |                                   |                      |  |                      |
| Ohne Studienabschluss  | 1 807     | 1 062    | 745      | 1 008                             | 417                  | 799  | 328                  |
| Abschluss einer Universität                                  | 1         | 1        | -        | 1                                 | -                    | -  | -                    |
| Insgesamt  | 1 808     | 1 063    | 745      | 1 009                             | 417                  | 799  | 328                  |

1) einschließlich berufsbildende Förderschulen

## 4.3 Schüler im Fremdsprachenunterricht<sup>1)</sup> im Berufsvorbereitungsjahr im Schuljahr 2010/11 nach Fremdsprachen

| Fremdsprache | Insgesamt | Männlich | Weiblich | Davon im                     |                      |  |                      |
|--------------|-----------|----------|----------|------------------------------|----------------------|--|----------------------|
|              |           |          |          | Berufsvorbereitungs-<br>jahr |                      | Berufsvorbereitungs-<br>jahr (berufsbildende<br>Förderschulen) |                      |
|              |           |          |          | insgesamt                    | darunter<br>weiblich | insgesamt  | darunter<br>weiblich |
| Englisch     | 587       | 313      | 274      | 271                          | 140                  | 316  | 134                  |
| Französisch  | 20        | 9        | 11       | 20                           | 11                   | -  | -                    |

1) Mehrfachzählung



#### 4.4 Schüler im Berufsvorbereitungsjahr im Schuljahr 2010/11 nach Alter

| Alter in Jahren  | Insgesamt    | Männlich     | Weiblich   | Davon im                |                   |  |                   |
|------------------|--------------|--------------|------------|-------------------------|-------------------|--|-------------------|
|                  |              |              |            | Berufsvorbereitungsjahr |                   | Berufsvorbereitungsjahr (berufsbildende Förderschulen) |                   |
|                  |              |              |            | insgesamt               | darunter weiblich | insgesamt  | darunter weiblich |
| unter 15         | 3            | 2            | 1          | 3                       | 1                 | -  | -                 |
| 15               | 196          | 105          | 91         | 99                      | 45                | 97   | 46                |
| 16               | 751          | 456          | 295        | 357                     | 139               | 394  | 156               |
| 17               | 685          | 403          | 282        | 358                     | 153               | 327  | 129               |
| 18               | 224          | 136          | 88         | 129                     | 47                | 95   | 41                |
| 19               | 53           | 25           | 28         | 37                      | 20                | 16   | 8                 |
| Zusammen         | 1 909        | 1 125        | 784        | 980                     | 404               | 929  | 380               |
| 20               | 30           | 14           | 16         | 29                      | 15                | 1  | 1                 |
| 21               | 12           | 4            | 8          | 9                       | 6                 | 3  | 2                 |
| 22               | 21           | 14           | 7          | 18                      | 6                 | 3  | 1                 |
| 23               | 21           | 10           | 11         | 18                      | 8                 | 3  | 3                 |
| 24               | 17           | 11           | 6          | 17                      | 6                 | -  | -                 |
| Zusammen         | 101          | 53           | 48         | 91                      | 41                | 10   | 7                 |
| 25               | 14           | 10           | 4          | 14                      | 4                 | -  | -                 |
| 26               | 8            | 4            | 4          | 8                       | 4                 | -  | -                 |
| 27               | 1            | -            | 1          | 1                       | 1                 | -  | -                 |
| 28               | 1            | 1            | -          | 1                       | -                 | -  | -                 |
| 29               | 2            | 1            | 1          | 2                       | 1                 | -  | -                 |
| Zusammen         | 26           | 16           | 10         | 26                      | 10                | -  | -                 |
| 30 und mehr      | 4            | 4            | -          | 4                       | -                 | -  | -                 |
| <b>Insgesamt</b> | <b>2 043</b> | <b>1 200</b> | <b>843</b> | <b>1 104</b>            | <b>456</b>        | <b>939</b>   | <b>387</b>        |

#### 4.5 Schüler im Berufsvorbereitungsjahr im Schuljahr 2010/11 nach Berufsbereichskombinationen

| Berufsbereichskombination   | Insgesamt | Männlich | Weiblich | Davon im                |                   |  |                   |
|---|-----------|----------|----------|-------------------------|-------------------|--|-------------------|
|   |           |          |          | Berufsvorbereitungsjahr |                   | Berufsvorbereitungsjahr (berufsbildende Förderschulen) |                   |
|   |           |          |          | insgesamt               | darunter weiblich | insgesamt  | darunter weiblich |
| Bautechnik/Ernährung, Gästebetreuung und hauswirtschaftliche Dienstleistung               | 16        | 8        | 8        | 16                      | 8                 | -  | -                 |
| Bautechnik/Farbtechnik und Raumgestaltung   | 25        | 24       | 1        | 11                      | -                 | 14   | 1                 |
| Bautechnik/Holztechnik  | 220       | 204      | 16       | 115                     | 11                | 105  | 5                 |
| Bautechnik/Körperpflege   | 12        | 4        | 8        | -                       | -                 | 12   | 8                 |
| Bautechnik/Metalltechnik  | 94        | 79       | 15       | 57                      | 14                | 37   | 1                 |
| Druck- und Medientechnik/Ernährung, Gästebetreuung und hauswirtschaftliche Dienstleistung | 7         | 5        | 2        | -                       | -                 | 7  | 2                 |
| Druck- und Medientechnik/Produktion und Dienstleistung in Umwelt und Landwirtschaft       | 9         | 5        | 4        | -                       | -                 | 9  | 4                 |
| Druck- und Medientechnik/Textiltechnik und Bekleidung                                     | 16        | 13       | 3        | 16                      | 3                 | -  | -                 |

## Noch: 4.5 Schüler im Berufsvorbereitungsjahr im Schuljahr 2010/11 nach Berufsbereichskombinationen

| Berufsbereichskombination   | Insgesamt    | Männlich     | Weiblich   | Davon im                     |                      |  |                      |
|---|--------------|--------------|------------|------------------------------|----------------------|--|----------------------|
|   |              |              |            | Berufsvorbereitungs-<br>jahr |                      | Berufsvorbereitungs-<br>jahr (berufsbildende<br>Förderschulen) |                      |
|   |              |              |            | insgesamt                    | darunter<br>weiblich | insgesamt  | darunter<br>weiblich |
| Elektrotechnik/Ernährung, Gäste-<br>betreuung und hauswirtschaft-<br>liche Dienstleistung   | 13           | 9            | 4          | -                            | -                    | 13   | 4                    |
| Elektrotechnik/Holztechnik  | 8            | 8            | -          | 8                            | -                    | -  | -                    |
| Elektrotechnik/Metalltechnik  | 119          | 103          | 16         | 63                           | 3                    | 56   | 13                   |
| Elektrotechnik/Wirtschaft und Verwaltung  | 7            | 6            | 1          | -                            | -                    | 7  | 1                    |
| Ernährung, Gästebetreuung und haus-<br>wirtschaftliche Dienstleistung/<br>Farbtechnik und Raumgestaltung                                | 120          | 55           | 65         | 40                           | 22                   | 80   | 43                   |
| Ernährung, Gästebetreuung und haus-<br>wirtschaftliche Dienstleistung/<br>Gesundheit  | 92           | 28           | 64         | 72                           | 50                   | 20   | 14                   |
| Ernährung, Gästebetreuung und haus-<br>wirtschaftliche Dienstleistung/<br>Holztechnik   | 62           | 26           | 36         | 19                           | 10                   | 43   | 26                   |
| Ernährung, Gästebetreuung und haus-<br>wirtschaftliche Dienstleistung/<br>Körperpflege  | 52           | 12           | 40         | 40                           | 29                   | 12   | 11                   |
| Ernährung, Gästebetreuung und haus-<br>wirtschaftliche Dienstleistung/<br>Metalltechnik   | 16           | 12           | 4          | 16                           | 4                    | -  | -                    |
| Ernährung, Gästebetreuung und haus-<br>wirtschaftliche Dienstleistung/<br>Produktion und Dienstleistung in<br>Umwelt und Landwirtschaft | 220          | 84           | 136        | 57                           | 36                   | 163  | 100                  |
| Ernährung, Gästebetreuung und haus-<br>wirtschaftliche Dienstleistung/<br>Textiltechnik und Bekleidung                                  | 132          | 33           | 99         | 93                           | 70                   | 39   | 29                   |
| Ernährung, Gästebetreuung und haus-<br>wirtschaftliche Dienstleistung/<br>Wirtschaft und Verwaltung                                     | 201          | 70           | 131        | 91                           | 60                   | 110  | 71                   |
| Farbtechnik und Raumgestaltung/<br>Holztechnik  | 83           | 66           | 17         | 44                           | 8                    | 39   | 9                    |
| Farbtechnik und Raumgestaltung/<br>Metalltechnik  | 49           | 30           | 19         | -                            | -                    | 49   | 19                   |
| Farbtechnik und Raumgestaltung/<br>Produktion und Dienstleistung in<br>Umwelt und Landwirtschaft  | 25           | 17           | 8          | 12                           | 3                    | 13   | 5                    |
| Farbtechnik und Raumgestaltung/<br>Wirtschaft und Verwaltung  | 45           | 27           | 18         | 42                           | 15                   | 3  | 3                    |
| Gesundheit/Holztechnik  | 14           | 5            | 9          | 14                           | 9                    | -  | -                    |
| Gesundheit/Textiltechnik und Bekleidung   | 11           | 2            | 9          | -                            | -                    | 11   | 9                    |
| Holztechnik/Metalltechnik   | 139          | 125          | 14         | 45                           | 5                    | 94   | 9                    |
| Körperpflege/Wirtschaft und Verwaltung  | 45           | 9            | 36         | 45                           | 36                   | -  | -                    |
| Metalltechnik/Wirtschaft und Verwaltung   | 42           | 36           | 6          | 39                           | 6                    | 3  | -                    |
| Textiltechnik und Bekleidung/<br>Wirtschaft und Verwaltung  | 21           | 5            | 16         | 21                           | 16                   | -  | -                    |
| Vorbereitungsklassen mit berufs-<br>praktischen Aspekten  | 128          | 90           | 38         | 128                          | 38                   | -  | -                    |
| <b>Insgesamt</b>  | <b>2 043</b> | <b>1 200</b> | <b>843</b> | <b>1 104</b>                 | <b>456</b>           | <b>939</b>   | <b>387</b>           |

#### 4.6 Schüler mit Migrationshintergrund<sup>1)</sup> im Berufsvorbereitungsjahr im Schuljahr 2010/11 nach dem Land der Staatsangehörigkeit

| Land der Staatsangehörigkeit<br>Kontinent | Insgesamt  | Männlich  | Weiblich  | Davon im                     |                      |  |                      |
|---|------------|-----------|-----------|------------------------------|----------------------|--|----------------------|
|   |            |           |           | Berufsvorbereitungs-<br>jahr |                      | Berufsvorbereitungs-<br>jahr (berufsbildende<br>Förderschulen) |                      |
|   |            |           |           | insgesamt                    | darunter<br>weiblich | insgesamt  | darunter<br>weiblich |
| Albanien                                  | 1          | 1         | -         | 1                            | -                    | -  | -                    |
| Bosnien und Herzegowina                   | 3          | 1         | 2         | 2                            | 1                    | 1  | 1                    |
| Bulgarien                                 | 2          | 1         | 1         | 2                            | 1                    | -  | -                    |
| Deutschland                               | 13         | 7         | 6         | 12                           | 5                    | 1  | 1                    |
| Griechenland                              | 2          | -         | 2         | 2                            | 2                    | -  | -                    |
| Italien                                   | 4          | 3         | 1         | 3                            | -                    | 1  | 1                    |
| Kosovo                                    | 6          | 4         | 2         | 3                            | 1                    | 3  | 1                    |
| Lettland                                  | 1          | 1         | -         | 1                            | -                    | -  | -                    |
| Litauen                                   | 4          | 1         | 3         | 4                            | 3                    | -  | -                    |
| Mazedonien                                | 1          | 1         | -         | 1                            | -                    | -  | -                    |
| Moldau, Republik (Moldawien)              | 3          | 1         | 2         | 3                            | 2                    | -  | -                    |
| Polen                                     | 2          | 2         | -         | 1                            | -                    | 1  | -                    |
| Portugal                                  | 1          | 1         | -         | 1                            | -                    | -  | -                    |
| Rumänien                                  | 4          | 2         | 2         | 4                            | 2                    | -  | -                    |
| Russische Föderation                      | 19         | 11        | 8         | 16                           | 8                    | 3  | -                    |
| Serbien                                   | 6          | 2         | 4         | 2                            | 2                    | 4  | 2                    |
| Tschechische Republik                     | 10         | 4         | 6         | 3                            | 3                    | 7  | 3                    |
| Türkei                                    | 13         | 12        | 1         | 9                            | -                    | 4  | 1                    |
| Ukraine                                   | 15         | 11        | 4         | 10                           | 3                    | 5  | 1                    |
| Weißrussland (Belarus)                    | 1          | 1         | -         | 1                            | -                    | -  | -                    |
| <b>Europa</b>                             | <b>111</b> | <b>67</b> | <b>44</b> | <b>81</b>                    | <b>33</b>            | <b>30</b>  | <b>11</b>            |
| Algerien                                  | 4          | 3         | 1         | 4                            | 1                    | -  | -                    |
| Kongo, Republik                           | 1          | -         | 1         | 1                            | 1                    | -  | -                    |
| Marokko                                   | 3          | 3         | -         | 3                            | -                    | -  | -                    |
| Senegal                                   | 1          | -         | 1         | 1                            | 1                    | -  | -                    |
| Somalia                                   | 1          | -         | 1         | -                            | -                    | 1  | 1                    |
| Vereinigte Republik Tansania              | 1          | -         | 1         | 1                            | 1                    | -  | -                    |
| <b>Afrika</b>                             | <b>11</b>  | <b>6</b>  | <b>5</b>  | <b>10</b>                    | <b>4</b>             | <b>1</b>   | <b>1</b>             |
| Brasilien                                 | 1          | -         | 1         | 1                            | 1                    | -  | -                    |
| Kuba                                      | 6          | 2         | 4         | 4                            | 2                    | 2  | 2                    |
| auch USA                                  | 1          | 1         | -         | 1                            | -                    | -  | -                    |
| <b>Amerika</b>                            | <b>8</b>   | <b>3</b>  | <b>5</b>  | <b>6</b>                     | <b>3</b>             | <b>2</b>   | <b>2</b>             |
| Afghanistan                               | 35         | 30        | 5         | 34                           | 4                    | 1  | 1                    |
| Aserbaidshjan                             | 1          | 1         | -         | 1                            | -                    | -  | -                    |
| China, einschl. Tibet, Hongkong           | 2          | 2         | -         | 2                            | -                    | -  | -                    |
| Indien, einschl. Sikkim und Gôa           | 3          | 3         | -         | 3                            | -                    | -  | -                    |
| Irak                                      | 18         | 14        | 4         | 17                           | 4                    | 1  | -                    |
| Iran, Islamische Republik                 | 8          | 7         | 1         | 8                            | 1                    | -  | -                    |

1) freiwillige Angabe

Noch: 4.6 Schüler mit Migrationshintergrund<sup>1)</sup> im Berufsvorbereitungsjahr im Schuljahr 2010/11  
nach dem Land der Staatsangehörigkeit

| Land der Staatsangehörigkeit<br>Kontinent | Insgesamt  | Männlich   | Weiblich  | Davon im                     |                      |  |                      |
|---|------------|------------|-----------|------------------------------|----------------------|--|----------------------|
|   |            |            |           | Berufsvorbereitungs-<br>jahr |                      | Berufsvorbereitungs-<br>jahr (berufsbildende<br>Förderschulen) |                      |
|   |            |            |           | insgesamt                    | darunter<br>weiblich | insgesamt  | darunter<br>weiblich |
| Jemen                                     | 1          | -          | 1         | -                            | -                    | 1  | 1                    |
| Kasachstan                                | 16         | 10         | 6         | 11                           | 5                    | 5  | 1                    |
| Libanon                                   | 2          | 2          | -         | 2                            | -                    | -  | -                    |
| Pakistan                                  | 1          | 1          | -         | 1                            | -                    | -  | -                    |
| Philippinen                               | 1          | -          | 1         | 1                            | 1                    | -  | -                    |
| Syrien, Arabische Republik                | 2          | 2          | -         | 2                            | -                    | -  | -                    |
| Thailand                                  | 2          | 1          | 1         | -                            | -                    | 2  | 1                    |
| Usbekistan                                | 1          | 1          | -         | -                            | -                    | 1  | -                    |
| Vietnam                                   | 7          | 2          | 5         | 5                            | 4                    | 2  | 1                    |
| <b>Asien</b>                              | <b>100</b> | <b>76</b>  | <b>24</b> | <b>87</b>                    | <b>19</b>            | <b>13</b>  | <b>5</b>             |
| <b>Insgesamt</b>                          | <b>230</b> | <b>152</b> | <b>78</b> | <b>184</b>                   | <b>59</b>            | <b>46</b>  | <b>19</b>            |

1) freiwillige Angabe

#### 4.7 Absolventen/Abgänger 2010 im Berufsvorbereitungsjahr nach Art der Beendigung und Trägerschaft

| Art der Beendigung   | Insgesamt | Männlich | Weiblich | Davon im                     |                      |  |                      |
|--|-----------|----------|----------|------------------------------|----------------------|--|----------------------|
|  |           |          |          | Berufsvorbereitungs-<br>jahr |                      | Berufsvorbereitungs-<br>jahr (berufsbildende<br>Förderschulen) |                      |
|  |           |          |          | insgesamt                    | darunter<br>weiblich | insgesamt  | darunter<br>weiblich |
| Insgesamt  |           |          |          |                              |                      |  |                      |
| Abgangszeugnis   | 601       | 388      | 213      | 358                          | 123                  | 243  | 90                   |
| Bescheinigung  | 289       | 180      | 109      | 164                          | 62                   | 125  | 47                   |
| Zeugnis (Vermerk: "ohne Erfolg<br>besucht")                      | 312       | 208      | 104      | 194                          | 61                   | 118  | 43                   |
| Abschlusszeugnis<br>[Zeugnis (Vermerk: "mit Erfolg<br>besucht")] | 1 047     | 643      | 404      | 493                          | 184                  | 554  | 220                  |
| darunter zusätzlich<br>zuerkannter Hauptschulabschluss           | 605       | 391      | 214      | 267                          | 76                   | 338  | 138                  |
| Insgesamt  | 1 648     | 1 031    | 617      | 851                          | 307                  | 797  | 310                  |
| in öffentlicher Trägerschaft                                     |           |          |          |                              |                      |  |                      |
| Abgangszeugnis   | 420       | 290      | 130      | 312                          | 103                  | 108  | 27                   |
| Bescheinigung  | 189       | 128      | 61       | 141                          | 53                   | 48   | 8                    |
| Zeugnis (Vermerk: "ohne Erfolg<br>besucht")                      | 231       | 162      | 69       | 171                          | 50                   | 60   | 19                   |
| Abschlusszeugnis<br>[Zeugnis (Vermerk: "mit Erfolg<br>besucht")] | 703       | 439      | 264      | 440                          | 159                  | 263  | 105                  |
| darunter zusätzlich<br>zuerkannter Hauptschulabschluss           | 396       | 266      | 130      | 238                          | 65                   | 158  | 65                   |
| Zusammen   | 1 123     | 729      | 394      | 752                          | 262                  | 371  | 132                  |
| in freier Trägerschaft   |           |          |          |                              |                      |  |                      |
| Abgangszeugnis   | 181       | 98       | 83       | 46                           | 20                   | 135  | 63                   |
| Bescheinigung  | 100       | 52       | 48       | 23                           | 9                    | 77   | 39                   |
| Zeugnis (Vermerk: "ohne Erfolg<br>besucht")                      | 81        | 46       | 35       | 23                           | 11                   | 58   | 24                   |
| Abschlusszeugnis<br>[Zeugnis (Vermerk: "mit Erfolg<br>besucht")] | 344       | 204      | 140      | 53                           | 25                   | 291  | 115                  |
| darunter zusätzlich<br>zuerkannter Hauptschulabschluss           | 209       | 125      | 84       | 29                           | 11                   | 180  | 73                   |
| Zusammen   | 525       | 302      | 223      | 99                           | 45                   | 426  | 178                  |

#### 4.8 Absolventen/Abgänger 2010 im Berufsvorbereitungsjahr nach Kreisfreien Städten und Landkreisen sowie Art der Beendigung

| Kreisfreie Stadt<br>Landkreis<br>Direktionsbezirk<br>Land                          | Insgesamt | Männlich | Weiblich | Davon mit      |                   |                  |                   |
|--|-----------|----------|----------|----------------|-------------------|------------------|-------------------|
|  |           |          |          | Abgangszeugnis |                   | Abschlusszeugnis |                   |
|  |           |          |          | insgesamt      | darunter weiblich | insgesamt        | darunter weiblich |
| Berufsvorbereitungsjahr und Berufsvorbereitungsjahr (berufsbildende Förderschulen) |           |          |          |                |                   |                  |                   |
| Chemnitz, Stadt  | 93        | 47       | 46       | 22             | 13                | 71               | 33                |
| Erzgebirgskreis  | 112       | 69       | 43       | 12             | 6                 | 100              | 37                |
| Mittelsachsen  | 137       | 85       | 52       | 47             | 18                | 90               | 34                |
| Vogtlandkreis  | 132       | 88       | 44       | 57             | 18                | 75               | 26                |
| Zwickau  | 57        | 29       | 28       | 11             | 5                 | 46               | 23                |
| Direktionsbezirk Chemnitz  | 531       | 318      | 213      | 149            | 60                | 382              | 153               |
| Dresden, Stadt   | 167       | 107      | 60       | 60             | 20                | 107              | 40                |
| Bautzen  | 100       | 72       | 28       | 28             | 8                 | 72               | 20                |
| Görlitz  | 110       | 74       | 36       | 22             | 4                 | 88               | 32                |
| Meißen   | 67        | 43       | 24       | 23             | 9                 | 44               | 15                |
| Sächsische Schweiz-<br>Osterzgebirge   | 72        | 39       | 33       | 17             | 6                 | 55               | 27                |
| Direktionsbezirk Dresden   | 516       | 335      | 181      | 150            | 47                | 366              | 134               |
| Leipzig, Stadt   | 418       | 252      | 166      | 201            | 79                | 217              | 87                |
| Leipzig  | 84        | 53       | 31       | 53             | 16                | 31               | 15                |
| Nordsachsen  | 99        | 73       | 26       | 48             | 11                | 51               | 15                |
| Direktionsbezirk Leipzig   | 601       | 378      | 223      | 302            | 106               | 299              | 117               |
| Sachsen  | 1 648     | 1 031    | 617      | 601            | 213               | 1 047            | 404               |
| Berufsvorbereitungsjahr  |           |          |          |                |                   |                  |                   |
| Chemnitz, Stadt  | 37        | 20       | 17       | 5              | 3                 | 32               | 14                |
| Erzgebirgskreis  | 33        | 23       | 10       | 2              | 1                 | 31               | 9                 |
| Mittelsachsen  | 50        | 37       | 13       | 25             | 6                 | 25               | 7                 |
| Vogtlandkreis  | 63        | 43       | 20       | 30             | 9                 | 33               | 11                |
| Zwickau  | 15        | 8        | 7        | 7              | 2                 | 8                | 5                 |
| Direktionsbezirk Chemnitz  | 198       | 131      | 67       | 69             | 21                | 129              | 46                |
| Dresden, Stadt   | 114       | 71       | 43       | 49             | 16                | 65               | 27                |
| Bautzen  | 70        | 48       | 22       | 20             | 6                 | 50               | 16                |
| Görlitz  | 33        | 23       | 10       | 10             | 4                 | 23               | 6                 |
| Meißen   | 35        | 22       | 13       | 12             | 6                 | 23               | 7                 |
| Sächsische Schweiz-<br>Osterzgebirge   | 72        | 39       | 33       | 17             | 6                 | 55               | 27                |
| Direktionsbezirk Dresden   | 324       | 203      | 121      | 108            | 38                | 216              | 83                |
| Leipzig, Stadt   | 191       | 115      | 76       | 103            | 39                | 88               | 37                |
| Leipzig  | 71        | 46       | 25       | 45             | 14                | 26               | 11                |
| Nordsachsen  | 67        | 49       | 18       | 33             | 11                | 34               | 7                 |
| Direktionsbezirk Leipzig   | 329       | 210      | 119      | 181            | 64                | 148              | 55                |
| Sachsen  | 851       | 544      | 307      | 358            | 123               | 493              | 184               |

Noch: 4.8 Absolventen/Abgänger 2010 im Berufsvorbereitungsjahr nach Kreisfreien Städten  
und Landkreisen sowie Art der Beendigung

| Kreisfreie Stadt<br>Landkreis<br>Direktionsbezirk<br>Land | Insgesamt | Männlich | Weiblich | Davon mit      |                   |                  |                   |
|---|-----------|----------|----------|----------------|-------------------|------------------|-------------------|
|   |           |          |          | Abgangszeugnis |                   | Abschlusszeugnis |                   |
|   |           |          |          | insgesamt      | darunter weiblich | insgesamt        | darunter weiblich |
| Berufsvorbereitungsjahr (berufsbildende Förderschulen)    |           |          |          |                |                   |                  |                   |
| Chemnitz, Stadt   | 56        | 27       | 29       | 17             | 10                | 39               | 19                |
| Erzgebirgskreis   | 79        | 46       | 33       | 10             | 5                 | 69               | 28                |
| Mittelsachsen   | 87        | 48       | 39       | 22             | 12                | 65               | 27                |
| Vogtlandkreis   | 69        | 45       | 24       | 27             | 9                 | 42               | 15                |
| Zwickau   | 42        | 21       | 21       | 4              | 3                 | 38               | 18                |
| Direktionsbezirk Chemnitz                                 | 333       | 187      | 146      | 80             | 39                | 253              | 107               |
| Dresden, Stadt  | 53        | 36       | 17       | 11             | 4                 | 42               | 13                |
| Bautzen   | 30        | 24       | 6        | 8              | 2                 | 22               | 4                 |
| Görlitz   | 77        | 51       | 26       | 12             | -                 | 65               | 26                |
| Meißen  | 32        | 21       | 11       | 11             | 3                 | 21               | 8                 |
| Sächsische Schweiz-<br>Osterzgebirge                      | -         | -        | -        | -              | -                 | -                | -                 |
| Direktionsbezirk Dresden                                  | 192       | 132      | 60       | 42             | 9                 | 150              | 51                |
| Leipzig, Stadt  | 227       | 137      | 90       | 98             | 40                | 129              | 50                |
| Leipzig   | 13        | 7        | 6        | 8              | 2                 | 5                | 4                 |
| Nordsachsen   | 32        | 24       | 8        | 15             | -                 | 17               | 8                 |
| Direktionsbezirk Leipzig                                  | 272       | 168      | 104      | 121            | 42                | 151              | 62                |
| Sachsen   | 797       | 487      | 310      | 243            | 90                | 554              | 220               |





## **5. Berufsvorbereitende Bildungsmaßnahmen**

### 5.1 Berufsvorbereitende Bildungsmaßnahmen im Schuljahr 2010/11 nach Kreisfreien Städten und Landkreisen sowie Trägerschaft

| Kreisfreie Stadt<br>Landkreis<br>Direktionsbezirk<br>Land | Schulen | Schüler   |          |          | Darunter in öffentlicher Trägerschaft |           |          |          |
|---|---------|-----------|----------|----------|---------------------------------------|-----------|----------|----------|
|   |         | insgesamt | männlich | weiblich | Schulen                               | Schüler   |          |          |
|   |         |           |          |          |                                       | insgesamt | männlich | weiblich |
| Berufsvorbereitende Bildungsmaßnahmen                     |         |           |          |          |                                       |           |          |          |
| Chemnitz, Stadt   | 5       | 196       | 120      | 76       | 2                                     | 6         | 6        | -        |
| Erzgebirgskreis   | 4       | 145       | 94       | 51       | 2                                     | 32        | 25       | 7        |
| Mittelsachsen   | 4       | 185       | 119      | 66       | 2                                     | 85        | 50       | 35       |
| Vogtlandkreis   | 3       | 52        | 29       | 23       | 2                                     | 28        | 18       | 10       |
| Zwickau   | 9       | 314       | 175      | 139      | 9                                     | 314       | 175      | 139      |
| Direktionsbezirk Chemnitz                                 | 25      | 892       | 537      | 355      | 17                                    | 465       | 274      | 191      |
| Dresden, Stadt  | 3       | 470       | 264      | 206      | 1                                     | 70        | 51       | 19       |
| Bautzen   | 3       | 116       | 65       | 51       | 3                                     | 116       | 65       | 51       |
| Görlitz   | 5       | 256       | 157      | 99       | 3                                     | 123       | 86       | 37       |
| Meißen  | 3       | 137       | 85       | 52       | 3                                     | 137       | 85       | 52       |
| Sächsische Schweiz-<br>Osterzgebirge                      | 2       | 54        | 31       | 23       | 2                                     | 54        | 31       | 23       |
| Direktionsbezirk Dresden                                  | 16      | 1 033     | 602      | 431      | 12                                    | 500       | 318      | 182      |
| Leipzig, Stadt  | 4       | 98        | 58       | 40       | 3                                     | 18        | 9        | 9        |
| Leipzig   | 3       | 69        | 48       | 21       | 3                                     | 69        | 48       | 21       |
| Nordsachsen   | 3       | 67        | 52       | 15       | 3                                     | 67        | 52       | 15       |
| Direktionsbezirk Leipzig                                  | 10      | 234       | 158      | 76       | 9                                     | 154       | 109      | 45       |
| Sachsen   | 51      | 2 159     | 1 297    | 862      | 38                                    | 1 119     | 701      | 418      |
| BvB   |         |           |          |          |                                       |           |          |          |
| Chemnitz, Stadt   | 2       | 80        | 54       | 26       | -                                     | -         | -        | -        |
| Erzgebirgskreis   | 2       | 85        | 57       | 28       | 1                                     | 17        | 15       | 2        |
| Mittelsachsen   | 3       | 61        | 35       | 26       | 2                                     | 39        | 22       | 17       |
| Vogtlandkreis   | 2       | 28        | 18       | 10       | 2                                     | 28        | 18       | 10       |
| Zwickau   | 8       | 195       | 107      | 88       | 8                                     | 195       | 107      | 88       |
| Direktionsbezirk Chemnitz                                 | 17      | 449       | 271      | 178      | 13                                    | 279       | 162      | 117      |
| Dresden, Stadt  | 2       | 122       | 62       | 60       | -                                     | -         | -        | -        |
| Bautzen   | 3       | 83        | 43       | 40       | 3                                     | 83        | 43       | 40       |
| Görlitz   | 3       | 133       | 73       | 60       | 1                                     | 20        | 13       | 7        |
| Meißen  | 2       | 80        | 52       | 28       | 2                                     | 80        | 52       | 28       |
| Sächsische Schweiz-<br>Osterzgebirge                      | 2       | 45        | 26       | 19       | 2                                     | 45        | 26       | 19       |
| Direktionsbezirk Dresden                                  | 12      | 463       | 256      | 207      | 8                                     | 228       | 134      | 94       |
| Leipzig, Stadt  | -       | -         | -        | -        | -                                     | -         | -        | -        |
| Leipzig   | 2       | 40        | 27       | 13       | 2                                     | 40        | 27       | 13       |
| Nordsachsen   | 3       | 28        | 19       | 9        | 3                                     | 28        | 19       | 9        |
| Direktionsbezirk Leipzig                                  | 5       | 68        | 46       | 22       | 5                                     | 68        | 46       | 22       |
| Sachsen   | 34      | 980       | 573      | 407      | 26                                    | 575       | 342      | 233      |

Noch: 5.1 Berufsvorbereitende Bildungsmaßnahmen im Schuljahr 2010/11 nach Kreisfreien Städten und Landkreisen sowie Trägerschaft

| Kreisfreie Stadt<br>Landkreis<br>Direktionsbezirk<br>Land | Schulen | Schüler   |          |          | Darunter in öffentlicher Trägerschaft |           |          |          |
|---|---------|-----------|----------|----------|---------------------------------------|-----------|----------|----------|
|   |         | insgesamt | männlich | weiblich | Schulen                               | insgesamt | männlich | weiblich |

| BvB-rehaspezifisch                   |           |              |            |            |           |            |            |            |
|--------------------------------------|-----------|--------------|------------|------------|-----------|------------|------------|------------|
| Chemnitz, Stadt                      | 3         | 110          | 60         | 50         | -         | -          | -          | -          |
| Erzgebirgskreis                      | 3         | 57           | 35         | 22         | 1         | 12         | 8          | 4          |
| Mittelsachsen                        | 4         | 122          | 83         | 39         | 2         | 44         | 27         | 17         |
| Vogtlandkreis                        | 1         | 24           | 11         | 13         | -         | -          | -          | -          |
| Zwickau                              | 1         | 118          | 68         | 50         | 1         | 118        | 68         | 50         |
| <b>Direktionsbezirk Chemnitz</b>     | <b>12</b> | <b>431</b>   | <b>257</b> | <b>174</b> | <b>4</b>  | <b>174</b> | <b>103</b> | <b>71</b>  |
| Dresden, Stadt                       | 2         | 348          | 202        | 146        | 1         | 70         | 51         | 19         |
| Bautzen                              | 2         | 30           | 20         | 10         | 2         | 30         | 20         | 10         |
| Görlitz                              | 3         | 107          | 71         | 36         | 2         | 87         | 60         | 27         |
| Meißen                               | 1         | 54           | 31         | 23         | 1         | 54         | 31         | 23         |
| Sächsische Schweiz-<br>Osterzgebirge | 1         | 9            | 5          | 4          | 1         | 9          | 5          | 4          |
| <b>Direktionsbezirk Dresden</b>      | <b>9</b>  | <b>548</b>   | <b>329</b> | <b>219</b> | <b>7</b>  | <b>250</b> | <b>167</b> | <b>83</b>  |
| Leipzig, Stadt                       | 2         | 94           | 58         | 36         | 1         | 14         | 9          | 5          |
| Leipzig                              | 2         | 26           | 18         | 8          | 2         | 26         | 18         | 8          |
| Nordsachsen                          | 2         | 37           | 31         | 6          | 2         | 37         | 31         | 6          |
| <b>Direktionsbezirk Leipzig</b>      | <b>6</b>  | <b>157</b>   | <b>107</b> | <b>50</b>  | <b>5</b>  | <b>77</b>  | <b>58</b>  | <b>19</b>  |
| <b>Sachsen</b>                       | <b>27</b> | <b>1 136</b> | <b>693</b> | <b>443</b> | <b>16</b> | <b>501</b> | <b>328</b> | <b>173</b> |

| Einstiegsqualifizierung Jugendlicher |           |           |           |           |           |           |           |           |
|--------------------------------------|-----------|-----------|-----------|-----------|-----------|-----------|-----------|-----------|
| Chemnitz, Stadt                      | 2         | 6         | 6         | -         | 2         | 6         | 6         | -         |
| Erzgebirgskreis                      | 2         | 3         | 2         | 1         | 2         | 3         | 2         | 1         |
| Mittelsachsen                        | 1         | 2         | 1         | 1         | 1         | 2         | 1         | 1         |
| Vogtlandkreis                        | -         | -         | -         | -         | -         | -         | -         | -         |
| Zwickau                              | 1         | 1         | -         | 1         | 1         | 1         | -         | 1         |
| <b>Direktionsbezirk Chemnitz</b>     | <b>6</b>  | <b>12</b> | <b>9</b>  | <b>3</b>  | <b>6</b>  | <b>12</b> | <b>9</b>  | <b>3</b>  |
| Dresden, Stadt                       | -         | -         | -         | -         | -         | -         | -         | -         |
| Bautzen                              | 1         | 3         | 2         | 1         | 1         | 3         | 2         | 1         |
| Görlitz                              | 1         | 16        | 13        | 3         | 1         | 16        | 13        | 3         |
| Meißen                               | 1         | 3         | 2         | 1         | 1         | 3         | 2         | 1         |
| Sächsische Schweiz-<br>Osterzgebirge | -         | -         | -         | -         | -         | -         | -         | -         |
| <b>Direktionsbezirk Dresden</b>      | <b>3</b>  | <b>22</b> | <b>17</b> | <b>5</b>  | <b>3</b>  | <b>22</b> | <b>17</b> | <b>5</b>  |
| Leipzig, Stadt                       | 2         | 4         | -         | 4         | 2         | 4         | -         | 4         |
| Leipzig                              | 2         | 3         | 3         | -         | 2         | 3         | 3         | -         |
| Nordsachsen                          | 2         | 2         | 2         | -         | 2         | 2         | 2         | -         |
| <b>Direktionsbezirk Leipzig</b>      | <b>6</b>  | <b>9</b>  | <b>5</b>  | <b>4</b>  | <b>6</b>  | <b>9</b>  | <b>5</b>  | <b>4</b>  |
| <b>Sachsen</b>                       | <b>15</b> | <b>43</b> | <b>31</b> | <b>12</b> | <b>15</b> | <b>43</b> | <b>31</b> | <b>12</b> |

## 5.2 Neuanfänger in berufsvorbereitenden Bildungsmaßnahmen im Schuljahr 2010/11 nach Vorbildung

| Vorbildung<br>(bisher erreichter Abschluss)                     | Insge-<br>samt | Männ-<br>lich | Weib-<br>lich | Davon in       |                      |                    |                      |   |                      |
|---|----------------|---------------|---------------|----------------|----------------------|--------------------|----------------------|---|----------------------|
|   |                |               |               | BvB            |                      | BvB-rehaspezifisch |                      | Einstiegsqualifizie-<br>rung Jugendlicher |                      |
|   |                |               |               | insge-<br>samt | darunter<br>weiblich | insge-<br>samt     | darunter<br>weiblich | insge-<br>samt                            | darunter<br>weiblich |
| allgemein bildender Abschluss                                   |                |               |               |                |                      |                    |                      |   |                      |
| Ohne Hauptschulabschluss  | 1 099          | 680           | 419           | 357            | 130                  | 740                | 289                  | 2   | -                    |
| Hauptschulabschluss   | 771            | 457           | 314           | 491            | 203                  | 256                | 103                  | 24  | 8                    |
| darunter<br>qualifizierender Hauptschul-<br>abschluss           | 63             | 36            | 27            | 31             | 17                   | 28                 | 9                    | 4   | 1                    |
| Realschulabschluss  | 211            | 114           | 97            | 131            | 73                   | 64                 | 21                   | 16  | 3                    |
| Allgemeine Hochschulreife<br>(allgemein bildendes<br>Gymnasium) | 2              | -             | 2             | 1              | 1                    | 1                  | 1                    | -   | -                    |
| Insgesamt   | 2 083          | 1 251         | 832           | 980            | 407                  | 1 061              | 414                  | 42  | 11                   |
| berufsbildender Abschluss                                       |                |               |               |                |                      |                    |                      |   |                      |
| Ohne berufsbildenden<br>Abschluss                               | 2 070          | 1 243         | 827           | 975            | 405                  | 1 053              | 411                  | 42  | 11                   |
| Abschluss einer Berufsschule <sup>1)</sup>                      | 13             | 8             | 5             | 5              | 2                    | 8                  | 3                    | -   | -                    |
| Insgesamt   | 2 083          | 1 251         | 832           | 980            | 407                  | 1 061              | 414                  | 42  | 11                   |

1) einschließlich berufsbildende Förderschulen

## 5.3 Schüler im Fremdsprachenunterricht<sup>1)</sup> in berufsvorbereitenden Bildungsmaßnahmen im Schuljahr 2010/11 nach Fremdsprachen

| Fremdsprache | Insge-<br>samt | Männ-<br>lich | Weib-<br>lich | Davon in       |               |               |   |               |               |
|--------------|----------------|---------------|---------------|----------------|---------------|---------------|---|---------------|---------------|
|              |                |               |               | BvB            |               |               | Einstiegsqualifizierung<br>Jugendlicher |               |               |
|              |                |               |               | insge-<br>samt | männ-<br>lich | weib-<br>lich | insge-<br>samt                          | männ-<br>lich | weib-<br>lich |
| Englisch     | 154            | 76            | 78            | 138            | 67            | 71            | 16                                      | 9             | 7             |

1) Mehrfachzählung

#### 5.4 Schüler in berufsvorbereitenden Bildungsmaßnahmen im Schuljahr 2010/11 nach Alter

| Alter in Jahren  | Insgesamt    | Männlich     | Weiblich   | Davon in   |                   |                    |                   |                                      |                   |
|------------------|--------------|--------------|------------|------------|-------------------|--------------------|-------------------|--------------------------------------|-------------------|
|                  |              |              |            | BvB        |                   | BvB-rehaspezifisch |                   | Einstiegsqualifizierung Jugendlicher |                   |
|                  |              |              |            | insgesamt  | darunter weiblich | insgesamt          | darunter weiblich | insgesamt                            | darunter weiblich |
| 15               | 102          | 63           | 39         | 54         | 23                | 44                 | 16                | 4                                    | -                 |
| 16               | 551          | 350          | 201        | 227        | 83                | 314                | 116               | 10                                   | 2                 |
| 17               | 708          | 442          | 266        | 311        | 123               | 383                | 138               | 14                                   | 5                 |
| 18               | 313          | 204          | 109        | 134        | 46                | 170                | 60                | 9                                    | 3                 |
| 19               | 169          | 83           | 86         | 84         | 40                | 82                 | 44                | 3                                    | 2                 |
| Zusammen         | 1 843        | 1 142        | 701        | 810        | 315               | 993                | 374               | 40                                   | 12                |
| 20               | 97           | 54           | 43         | 50         | 24                | 45                 | 19                | 2                                    | -                 |
| 21               | 76           | 43           | 33         | 41         | 18                | 34                 | 15                | 1                                    | -                 |
| 22               | 50           | 20           | 30         | 28         | 14                | 22                 | 16                | -                                    | -                 |
| 23               | 42           | 15           | 27         | 22         | 17                | 20                 | 10                | -                                    | -                 |
| 24               | 25           | 9            | 16         | 14         | 10                | 11                 | 6                 | -                                    | -                 |
| Zusammen         | 290          | 141          | 149        | 155        | 83                | 132                | 66                | 3                                    | -                 |
| 25               | 17           | 11           | 6          | 11         | 5                 | 6                  | 1                 | -                                    | -                 |
| 26               | 6            | 2            | 4          | 3          | 3                 | 3                  | 1                 | -                                    | -                 |
| 27               | 1            | -            | 1          | 1          | 1                 | -                  | -                 | -                                    | -                 |
| 28               | 1            | -            | 1          | -          | -                 | 1                  | 1                 | -                                    | -                 |
| 29               | 1            | 1            | -          | -          | -                 | 1                  | -                 | -                                    | -                 |
| Zusammen         | 26           | 14           | 12         | 15         | 9                 | 11                 | 3                 | -                                    | -                 |
| <b>Insgesamt</b> | <b>2 159</b> | <b>1 297</b> | <b>862</b> | <b>980</b> | <b>407</b>        | <b>1 136</b>       | <b>443</b>        | <b>43</b>                            | <b>12</b>         |

### 5.5 Schüler mit Migrationshintergrund<sup>1)</sup> in berufsvorbereitenden Bildungsmaßnahmen im Schuljahr 2010/11 nach dem Land der Staatsangehörigkeit

| Land der Staatsangehörigkeit<br>Kontinent | Insgesamt | Männlich  | Weiblich  | Davon in  |                   |                    |                   |                                      |                   |
|---|-----------|-----------|-----------|-----------|-------------------|--------------------|-------------------|--------------------------------------|-------------------|
|   |           |           |           | BvB       |                   | BvB-rehaspezifisch |                   | Einstiegsqualifizierung Jugendlicher |                   |
|   |           |           |           | insgesamt | darunter weiblich | insgesamt          | darunter weiblich | insgesamt                            | darunter weiblich |
| Albanien                                  | 1         | 1         | -         | 1         | -                 | -                  | -                 | -                                    | -                 |
| Bosnien und Herzegowina                   | 1         | -         | 1         | -         | -                 | 1                  | 1                 | -                                    | -                 |
| Deutschland                               | 5         | 4         | 1         | 1         | -                 | 4                  | 1                 | -                                    | -                 |
| Kosovo                                    | 1         | -         | 1         | -         | -                 | 1                  | 1                 | -                                    | -                 |
| Polen                                     | 1         | 1         | -         | 1         | -                 | -                  | -                 | -                                    | -                 |
| Portugal                                  | 2         | 2         | -         | 1         | -                 | 1                  | -                 | -                                    | -                 |
| Russische Föderation                      | 16        | 13        | 3         | 10        | 2                 | 6                  | 1                 | -                                    | -                 |
| Serbien                                   | 3         | 1         | 2         | 1         | 1                 | 2                  | 1                 | -                                    | -                 |
| Tschechische Republik                     | 3         | 2         | 1         | 2         | 1                 | 1                  | -                 | -                                    | -                 |
| Türkei                                    | 4         | 1         | 3         | 1         | 1                 | 3                  | 2                 | -                                    | -                 |
| Ukraine                                   | 7         | 6         | 1         | 6         | 1                 | 1                  | -                 | -                                    | -                 |
| <b>Europa</b>                             | <b>44</b> | <b>31</b> | <b>13</b> | <b>24</b> | <b>6</b>          | <b>20</b>          | <b>7</b>          | -                                    | -                 |
| Kenia                                     | 2         | -         | 2         | 1         | 1                 | 1                  | 1                 | -                                    | -                 |
| Tunesien                                  | 1         | 1         | -         | 1         | -                 | -                  | -                 | -                                    | -                 |
| <b>Afrika</b>                             | <b>3</b>  | <b>1</b>  | <b>2</b>  | <b>2</b>  | <b>1</b>          | <b>1</b>           | <b>1</b>          | -                                    | -                 |
| Kolumbien                                 | 1         | 1         | -         | -         | -                 | 1                  | -                 | -                                    | -                 |
| <b>Amerika</b>                            | <b>1</b>  | <b>1</b>  | -         | -         | -                 | <b>1</b>           | -                 | -                                    | -                 |
| Afghanistan                               | 2         | 1         | 1         | -         | -                 | 2                  | 1                 | -                                    | -                 |
| Irak                                      | 2         | 1         | 1         | 1         | -                 | -                  | -                 | 1                                    | 1                 |
| Kasachstan                                | 4         | 2         | 2         | 3         | 1                 | 1                  | 1                 | -                                    | -                 |
| Tadschikistan                             | 1         | -         | 1         | 1         | 1                 | -                  | -                 | -                                    | -                 |
| Turkmenistan                              | 2         | 2         | -         | 1         | -                 | 1                  | -                 | -                                    | -                 |
| Usbekistan                                | 3         | 3         | -         | 1         | -                 | 2                  | -                 | -                                    | -                 |
| <b>Asien</b>                              | <b>14</b> | <b>9</b>  | <b>5</b>  | <b>7</b>  | <b>2</b>          | <b>6</b>           | <b>2</b>          | <b>1</b>                             | <b>1</b>          |
| <b>Insgesamt</b>                          | <b>62</b> | <b>42</b> | <b>20</b> | <b>33</b> | <b>9</b>          | <b>28</b>          | <b>10</b>         | <b>1</b>                             | <b>1</b>          |

<sup>1)</sup> freiwillige Angabe

### 5.6 Absolventen 2010 in berufsvorbereitenden Bildungsmaßnahmen nach Kreisfreien Städten und Landkreisen sowie Trägerschaft

| Kreisfreie Stadt<br>Landkreis<br>Direktionsbezirk<br>Land | Insgesamt | Männlich | Weiblich | Davon in |                         |  |
|---|-----------|----------|----------|----------|-------------------------|--|
|   |           |          |          | BvB      | BvB-reha-<br>spezifisch | Einstiegs-<br>qualifizierung<br>Jugendlicher |
| Insgesamt   |           |          |          |          |                         |  |
| Chemnitz, Stadt   | 243       | 155      | 88       | 96       | 143                     | 4  |
| Erzgebirgskreis   | 221       | 140      | 81       | 149      | 62                      | 10   |
| Mittelsachsen   | 221       | 137      | 84       | 88       | 133                     | -  |
| Vogtlandkreis   | 82        | 49       | 33       | 56       | 26                      | -  |
| Zwickau   | 478       | 286      | 192      | 396      | 81                      | 1  |
| Direktionsbezirk Chemnitz                                 | 1 245     | 767      | 478      | 785      | 445                     | 15   |
| Dresden, Stadt  | 435       | 261      | 174      | 89       | 339                     | 7  |
| Bautzen   | 172       | 81       | 91       | 103      | 46                      | 23   |
| Görlitz   | 233       | 146      | 87       | 127      | 91                      | 15   |
| Meißen  | 87        | 59       | 28       | 41       | 46                      | -  |
| Sächsische Schweiz-<br>Osterzgebirge                      | 93        | 59       | 34       | 81       | 12                      | -  |
| Direktionsbezirk Dresden                                  | 1 020     | 606      | 414      | 441      | 534                     | 45   |
| Leipzig, Stadt  | 122       | 83       | 39       | 23       | 88                      | 11   |
| Leipzig   | 78        | 48       | 30       | 36       | 39                      | 3  |
| Nordsachsen   | 53        | 41       | 12       | 25       | 26                      | 2  |
| Direktionsbezirk Leipzig                                  | 253       | 172      | 81       | 84       | 153                     | 16   |
| Sachsen   | 2 518     | 1 545    | 973      | 1 310    | 1 132                   | 76   |
| in öffentlicher Trägerschaft                              |           |          |          |          |                         |  |
| Chemnitz, Stadt   | 25        | 18       | 7        | 21       | -                       | 4  |
| Erzgebirgskreis   | 83        | 51       | 32       | 59       | 14                      | 10   |
| Mittelsachsen   | 74        | 48       | 26       | 45       | 29                      | -  |
| Vogtlandkreis   | 56        | 33       | 23       | 56       | -                       | -  |
| Zwickau   | 478       | 286      | 192      | 396      | 81                      | 1  |
| Direktionsbezirk Chemnitz                                 | 716       | 436      | 280      | 577      | 124                     | 15   |
| Dresden, Stadt  | 94        | 67       | 27       | 7        | 80                      | 7  |
| Bautzen   | 125       | 57       | 68       | 56       | 46                      | 23   |
| Görlitz   | 124       | 81       | 43       | 32       | 77                      | 15   |
| Meißen  | 87        | 59       | 28       | 41       | 46                      | -  |
| Sächsische Schweiz-<br>Osterzgebirge                      | 93        | 59       | 34       | 81       | 12                      | -  |
| Direktionsbezirk Dresden                                  | 523       | 323      | 200      | 217      | 261                     | 45   |
| Leipzig, Stadt  | 46        | 28       | 18       | 23       | 12                      | 11   |
| Leipzig   | 78        | 48       | 30       | 36       | 39                      | 3  |
| Nordsachsen   | 53        | 41       | 12       | 25       | 26                      | 2  |
| Direktionsbezirk Leipzig                                  | 177       | 117      | 60       | 84       | 77                      | 16   |
| Sachsen   | 1 416     | 876      | 540      | 878      | 462                     | 76   |

Noch: 5.6 Absolventen 2010 in berufsvorbereitenden Bildungsmaßnahmen nach Kreisfreien Städten und Landkreisen sowie Trägerschaft

| Kreisfreie Stadt<br>Landkreis<br>Direktionsbezirk<br>Land | Insgesamt | Männlich | Weiblich | Davon in |                         |  |
|---|-----------|----------|----------|----------|-------------------------|--|
|   |           |          |          | BvB      | BvB-reha-<br>spezifisch | Einstiegs-<br>qualifizierung<br>Jugendlicher |
| in freier Trägerschaft                                    |           |          |          |          |                         |  |
| Chemnitz, Stadt   | 218       | 137      | 81       | 75       | 143                     | -  |
| Erzgebirgskreis   | 138       | 89       | 49       | 90       | 48                      | -  |
| Mittelsachsen   | 147       | 89       | 58       | 43       | 104                     | -  |
| Vogtlandkreis   | 26        | 16       | 10       | -        | 26                      | -  |
| Zwickau   | -         | -        | -        | -        | -                       | -  |
| Direktionsbezirk Chemnitz                                 | 529       | 331      | 198      | 208      | 321                     | -  |
| Dresden, Stadt  | 341       | 194      | 147      | 82       | 259                     | -  |
| Bautzen   | 47        | 24       | 23       | 47       | -                       | -  |
| Görlitz   | 109       | 65       | 44       | 95       | 14                      | -  |
| Meißen  | -         | -        | -        | -        | -                       | -  |
| Sächsische Schweiz-<br>Osterzgebirge                      | -         | -        | -        | -        | -                       | -  |
| Direktionsbezirk Dresden                                  | 497       | 283      | 214      | 224      | 273                     | -  |
| Leipzig, Stadt  | 76        | 55       | 21       | -        | 76                      | -  |
| Leipzig   | -         | -        | -        | -        | -                       | -  |
| Nordsachsen   | -         | -        | -        | -        | -                       | -  |
| Direktionsbezirk Leipzig                                  | 76        | 55       | 21       | -        | 76                      | -  |
| Sachsen   | 1 102     | 669      | 433      | 432      | 670                     | -  |



## **6. Berufliche Gymnasien**

### 6.1 Berufliche Gymnasien im Schuljahr 2010/11 nach Kreisfreien Städten und Landkreisen sowie Trägerschaft

| Kreisfreie Stadt<br>Landkreis<br>Direktionsbezirk<br>Land | Schulen | Klassen | Kurse | Schüler   |          |          |
|---|---------|---------|-------|-----------|----------|----------|
|   |         |         |       | insgesamt | männlich | weiblich |
| Insgesamt   |         |         |       |           |          |          |
| Chemnitz, Stadt   | 4       | 11      | 13    | 414       | 198      | 216      |
| Erzgebirgskreis   | 5       | 10      | 25    | 627       | 293      | 334      |
| Mittelsachsen   | 2       | 11      | 16    | 299       | 163      | 136      |
| Vogtlandkreis   | 4       | 7       | 20    | 442       | 216      | 226      |
| Zwickau   | 4       | 9       | 24    | 565       | 251      | 314      |
| Direktionsbezirk Chemnitz                                 | 19      | 48      | 98    | 2 347     | 1 121    | 1 226    |
| Dresden, Stadt  | 8       | 28      | 43    | 1 070     | 453      | 617      |
| Bautzen   | 4       | 13      | 25    | 478       | 216      | 262      |
| Görlitz   | 2       | 17      | 17    | 464       | 232      | 232      |
| Meißen  | 4       | 10      | 26    | 498       | 249      | 249      |
| Sächsische Schweiz-<br>Osterzgebirge                      | 3       | 7       | 19    | 369       | 245      | 124      |
| Direktionsbezirk Dresden                                  | 21      | 75      | 130   | 2 879     | 1 395    | 1 484    |
| Leipzig, Stadt  | 3       | 14      | 23    | 521       | 276      | 245      |
| Leipzig   | 3       | 11      | 20    | 357       | 218      | 139      |
| Nordsachsen   | 3       | 16      | 16    | 337       | 161      | 176      |
| Direktionsbezirk Leipzig                                  | 9       | 41      | 59    | 1 215     | 655      | 560      |
| Sachsen   | 49      | 164     | 287   | 6 441     | 3 171    | 3 270    |
| darunter in öffentlicher Trägerschaft                     |         |         |       |           |          |          |
| Chemnitz, Stadt   | 2       | 7       | 9     | 350       | 178      | 172      |
| Erzgebirgskreis   | 5       | 10      | 25    | 627       | 293      | 334      |
| Mittelsachsen   | 2       | 11      | 16    | 299       | 163      | 136      |
| Vogtlandkreis   | 3       | 7       | 18    | 427       | 212      | 215      |
| Zwickau   | 4       | 9       | 24    | 565       | 251      | 314      |
| Direktionsbezirk Chemnitz                                 | 16      | 44      | 92    | 2 268     | 1 097    | 1 171    |
| Dresden, Stadt  | 5       | 21      | 37    | 963       | 412      | 551      |
| Bautzen   | 3       | 11      | 23    | 461       | 210      | 251      |
| Görlitz   | 2       | 17      | 17    | 464       | 232      | 232      |
| Meißen  | 3       | 7       | 23    | 444       | 216      | 228      |
| Sächsische Schweiz-<br>Osterzgebirge                      | 3       | 7       | 19    | 369       | 245      | 124      |
| Direktionsbezirk Dresden                                  | 16      | 63      | 119   | 2 701     | 1 315    | 1 386    |
| Leipzig, Stadt  | 3       | 14      | 23    | 521       | 276      | 245      |
| Leipzig   | 2       | 10      | 18    | 334       | 210      | 124      |
| Nordsachsen   | 3       | 16      | 16    | 337       | 161      | 176      |
| Direktionsbezirk Leipzig                                  | 8       | 40      | 57    | 1 192     | 647      | 545      |
| Sachsen   | 40      | 147     | 268   | 6 161     | 3 059    | 3 102    |

## 6.2 Neuanfänger an Beruflichen Gymnasien im Schuljahr 2010/11 nach Vorbildung

| Vorbildung<br>(bisher erreichter Abschluss)       | Insgesamt    | Männlich     | Weiblich     |
|---|--------------|--------------|--------------|
| <b>allgemein bildender Abschluss</b>              |              |              |              |
| Realschulabschluss                                | 2 232        | 1 039        | 1 193        |
| <b>Insgesamt</b>                                  | <b>2 232</b> | <b>1 039</b> | <b>1 193</b> |
| <b>berufsbildender Abschluss</b>                  |              |              |              |
| Ohne berufsbildenden Abschluss                    | 2 169        | 1 011        | 1 158        |
| Abschluss einer                                   |              |              |              |
| Berufsschule <sup>1)</sup>                        | 43           | 21           | 22           |
| Berufsfachschule <sup>1)</sup>                    | 17           | 4            | 13           |
| Fachoberschule <sup>1)</sup> (Fachhochschulreife) | 3            | 3            | -            |
| <b>Insgesamt</b>                                  | <b>2 232</b> | <b>1 039</b> | <b>1 193</b> |

1) einschließlich berufsbildende Förderschulen

## 6.3 Schüler im Fremdsprachenunterricht<sup>1)</sup> an Beruflichen Gymnasien im Schuljahr 2010/11 nach Fremdsprachen

| Fremdsprache | Insgesamt | Männlich | Weiblich |
|--------------|-----------|----------|----------|
| Englisch     | 5 910     | 2 847    | 3 063    |
| Französisch  | 3 564     | 1 644    | 1 920    |
| Russisch     | 1 851     | 999      | 852      |
| Spanisch     | 421       | 201      | 220      |
| Latein       | 130       | 38       | 92       |
| Tschechisch  | 27        | 17       | 10       |
| Polnisch     | 24        | 10       | 14       |

1) Mehrfachzählung

## 6.4 Schüler an Beruflichen Gymnasien im Schuljahr 2010/11 nach Alter

| Alter in Jahren  | Insgesamt    | Männlich     | Weiblich     |
|------------------|--------------|--------------|--------------|
| 16               | 769          | 320          | 449          |
| 17               | 1 824        | 850          | 974          |
| 18               | 1 854        | 928          | 926          |
| 19               | 1 324        | 704          | 620          |
| Zusammen         | 5 771        | 2 802        | 2 969        |
| 20               | 444          | 237          | 207          |
| 21               | 124          | 78           | 46           |
| 22               | 59           | 29           | 30           |
| 23               | 27           | 17           | 10           |
| 24               | 11           | 5            | 6            |
| Zusammen         | 665          | 366          | 299          |
| 25 und mehr      | 5            | 3            | 2            |
| <b>Insgesamt</b> | <b>6 441</b> | <b>3 171</b> | <b>3 270</b> |

### 6.5 Schüler an Beruflichen Gymnasien im Schuljahr 2010/11 nach Fachrichtungen/ Schwerpunkten sowie Klassen- bzw. Jahrgangsstufen

| Fachrichtung/Schwerpunkt | Klassen | Kurse | Schüler<br>insgesamt | Davon in Klassen- bzw. Jahrgangsstufe |    |    |
|--------------------------|---------|-------|----------------------|---------------------------------------|----|----|
|                          |         |       |                      | 11                                    | 12 | 13 |

|  |            |            |              |              |              |              |
|--|------------|------------|--------------|--------------|--------------|--------------|
| <b>Insgesamt</b>                               |            |            |              |              |              |              |
| Agrarwissenschaft                              | 1          | 2          | 51           | 19           | 17           | 15           |
| Biotechnologie                                 | 7          | 13         | 310          | 109          | 104          | 97           |
| Ernährungswissenschaft                         | 4          | 12         | 225          | 66           | 78           | 81           |
| Gesundheit und Sozialwesen                     | 31         | 32         | 893          | 359          | 295          | 239          |
| Informations- und<br>Kommunikationstechnologie | 12         | 32         | 602          | 192          | 210          | 200          |
| Technikwissenschaft                            | 4          | x          | 77           | 77           | -            | -            |
| Technikwissenschaft/Bautechnik                 | 3          | 12         | 208          | 61           | 84           | 63           |
| Technikwissenschaft/Datenverarbeitungstechnik  | 6          | 11         | 206          | 72           | 68           | 66           |
| Technikwissenschaft/Elektrotechnik             | 8          | 17         | 286          | 62           | 80           | 144          |
| Technikwissenschaft/Maschinenbautechnik        | 19         | 35         | 770          | 241          | 256          | 273          |
| Wirtschaftswissenschaft                        | 69         | 121        | 2 813        | 1 002        | 885          | 926          |
| <b>Insgesamt</b>                               | <b>164</b> | <b>287</b> | <b>6 441</b> | <b>2 260</b> | <b>2 077</b> | <b>2 104</b> |

|  |   |   |              |              |              |              |
|--|---|---|--------------|--------------|--------------|--------------|
| <b>männlich</b>                                |   |   |              |              |              |              |
| Agrarwissenschaft                              | . | . | 7            | 1            | 4            | 2            |
| Biotechnologie                                 | . | . | 111          | 38           | 32           | 41           |
| Ernährungswissenschaft                         | . | . | 58           | 15           | 23           | 20           |
| Gesundheit und Sozialwesen                     | . | . | 168          | 57           | 59           | 52           |
| Informations- und<br>Kommunikationstechnologie | . | . | 462          | 150          | 163          | 149          |
| Technikwissenschaft                            | . | x | 62           | 62           | -            | -            |
| Technikwissenschaft/Bautechnik                 | . | . | 131          | 36           | 54           | 41           |
| Technikwissenschaft/Datenverarbeitungstechnik  | . | . | 167          | 53           | 57           | 57           |
| Technikwissenschaft/Elektrotechnik             | . | . | 238          | 48           | 67           | 123          |
| Technikwissenschaft/Maschinenbautechnik        | . | . | 643          | 201          | 216          | 226          |
| Wirtschaftswissenschaft                        | . | . | 1 124        | 398          | 347          | 379          |
| <b>Zusammen</b>                                | . | . | <b>3 171</b> | <b>1 059</b> | <b>1 022</b> | <b>1 090</b> |

|  |   |   |              |              |              |              |
|--|---|---|--------------|--------------|--------------|--------------|
| <b>weiblich</b>                                |   |   |              |              |              |              |
| Agrarwissenschaft                              | . | . | 44           | 18           | 13           | 13           |
| Biotechnologie                                 | . | . | 199          | 71           | 72           | 56           |
| Ernährungswissenschaft                         | . | . | 167          | 51           | 55           | 61           |
| Gesundheit und Sozialwesen                     | . | . | 725          | 302          | 236          | 187          |
| Informations- und<br>Kommunikationstechnologie | . | . | 140          | 42           | 47           | 51           |
| Technikwissenschaft                            | . | x | 15           | 15           | -            | -            |
| Technikwissenschaft/Bautechnik                 | . | . | 77           | 25           | 30           | 22           |
| Technikwissenschaft/Datenverarbeitungstechnik  | . | . | 39           | 19           | 11           | 9            |
| Technikwissenschaft/Elektrotechnik             | . | . | 48           | 14           | 13           | 21           |
| Technikwissenschaft/Maschinenbautechnik        | . | . | 127          | 40           | 40           | 47           |
| Wirtschaftswissenschaft                        | . | . | 1 689        | 604          | 538          | 547          |
| <b>Zusammen</b>                                | . | . | <b>3 270</b> | <b>1 201</b> | <b>1 055</b> | <b>1 014</b> |

### 6.6 Schüler mit Migrationshintergrund an Beruflichen Gymnasien im Schuljahr 2010/11 nach dem Land der Staatsangehörigkeit

| Land der Staatsangehörigkeit<br>Kontinent  | Insgesamt  | Männlich   | Weiblich   |
|--|------------|------------|------------|
| Bulgarien                                  | 1          | -          | 1          |
| Deutschland                                | 49         | 25         | 24         |
| Frankreich, einschl. Korsika               | 2          | 1          | 1          |
| Griechenland                               | 5          | 3          | 2          |
| Kosovo                                     | 3          | 3          | -          |
| Litauen                                    | 1          | -          | 1          |
| Moldau, Republik (Moldawien)               | 2          | 1          | 1          |
| Polen                                      | 7          | 4          | 3          |
| Rumänien                                   | 1          | -          | 1          |
| Russische Föderation                       | 39         | 21         | 18         |
| Serbien                                    | 1          | -          | 1          |
| Türkei                                     | 3          | -          | 3          |
| Ukraine                                    | 17         | 9          | 8          |
| <b>Europa</b>                              | <b>131</b> | <b>67</b>  | <b>64</b>  |
| Angola                                     | 1          | 1          | -          |
| Mosambik                                   | 2          | -          | 2          |
| <b>Afrika</b>                              | <b>3</b>   | <b>1</b>   | <b>2</b>   |
| Brasilien                                  | 2          | 1          | 1          |
| Costa Rica                                 | 1          | -          | 1          |
| Kolumbien                                  | 1          | -          | 1          |
| Peru                                       | 1          | -          | 1          |
| Venezuela                                  | 1          | 1          | -          |
| Vereinigte Staaten (von Amerika), auch USA | 3          | -          | 3          |
| <b>Amerika</b>                             | <b>9</b>   | <b>2</b>   | <b>7</b>   |
| Afghanistan                                | 6          | 4          | 2          |
| Armenien                                   | 1          | 1          | -          |
| Aserbaidshjan                              | 1          | -          | 1          |
| Georgien                                   | 1          | 1          | -          |
| Irak                                       | 7          | 5          | 2          |
| Iran, Islamische Republik                  | 4          | 3          | 1          |
| Kasachstan                                 | 26         | 13         | 13         |
| Kirgisistan                                | 4          | 2          | 2          |
| Libanon                                    | 2          | -          | 2          |
| Pakistan                                   | 3          | -          | 3          |
| Syrien, Arabische Republik                 | 2          | 2          | -          |
| Thailand                                   | 1          | -          | 1          |
| Turkmenistan                               | 2          | -          | 2          |
| Usbekistan                                 | 4          | 3          | 1          |
| Vietnam                                    | 57         | 34         | 23         |
| <b>Asien</b>                               | <b>121</b> | <b>68</b>  | <b>53</b>  |
| <b>Insgesamt</b>                           | <b>264</b> | <b>138</b> | <b>126</b> |

### 6.7 Absolventen/Abgänger 2010 an Beruflichen Gymnasien nach Art der Beendigung

| Art der Beendigung                           | Insgesamt    | Männlich     | Weiblich     |
|--|--------------|--------------|--------------|
| Abgangszeugnis                               | 349          | 159          | 190          |
| Abschlusszeugnis (allgemeine Hochschulreife) | 2 333        | 1 095        | 1 238        |
| <b>Insgesamt</b>                             | <b>2 682</b> | <b>1 254</b> | <b>1 428</b> |

### 6.8 Absolventen/Abgänger 2010 an Beruflichen Gymnasien nach Kreisfreien Städten und Landkreisen sowie Art der Beendigung

| Kreisfreie Stadt<br>Landkreis<br>Direktionsbezirk<br>Land | Insgesamt    | Männlich     | Weiblich     | Davon mit      |                      |  |                      |
|---|--------------|--------------|--------------|----------------|----------------------|--|----------------------|
|   |              |              |              | Abgangszeugnis |                      | Abschlusszeugnis<br>(allgemeine<br>Hochschulreife) |                      |
|   |              |              |              | insgesamt      | darunter<br>weiblich | insgesamt  | darunter<br>weiblich |
| Chemnitz, Stadt   | 133          | 65           | 68           | 3              | 3                    | 130  | 65                   |
| Erzgebirgskreis   | 265          | 144          | 121          | 31             | 20                   | 234  | 101                  |
| Mittelsachsen   | 136          | 69           | 67           | 20             | 10                   | 116  | 57                   |
| Vogtlandkreis   | 200          | 93           | 107          | 65             | 31                   | 135  | 76                   |
| Zwickau   | 254          | 105          | 149          | 17             | 7                    | 237  | 142                  |
| <b>Direktionsbezirk<br/>Chemnitz</b>                      | <b>988</b>   | <b>476</b>   | <b>512</b>   | <b>136</b>     | <b>71</b>            | <b>852</b>   | <b>441</b>           |
| Dresden, Stadt  | 420          | 154          | 266          | 37             | 24                   | 383  | 242                  |
| Bautzen   | 195          | 77           | 118          | 32             | 23                   | 163  | 95                   |
| Görlitz   | 256          | 135          | 121          | 27             | 14                   | 229  | 107                  |
| Meißen  | 186          | 63           | 123          | 6              | 3                    | 180  | 120                  |
| Sächsische Schweiz-<br>Osterzgebirge                      | 142          | 93           | 49           | 12             | 5                    | 130  | 44                   |
| <b>Direktionsbezirk<br/>Dresden</b>                       | <b>1 199</b> | <b>522</b>   | <b>677</b>   | <b>114</b>     | <b>69</b>            | <b>1 085</b>                                       | <b>608</b>           |
| Leipzig, Stadt  | 167          | 96           | 71           | 33             | 16                   | 134  | 55                   |
| Leipzig   | 185          | 83           | 102          | 49             | 25                   | 136  | 77                   |
| Nordsachsen   | 143          | 77           | 66           | 17             | 9                    | 126  | 57                   |
| <b>Direktionsbezirk<br/>Leipzig</b>                       | <b>495</b>   | <b>256</b>   | <b>239</b>   | <b>99</b>      | <b>50</b>            | <b>396</b>   | <b>189</b>           |
| <b>Sachsen</b>  | <b>2 682</b> | <b>1 254</b> | <b>1 428</b> | <b>349</b>     | <b>190</b>           | <b>2 333</b>                                       | <b>1 238</b>         |

## **7. Berufsfachschulen und Berufsfachschulen (berufsbildende Förderschulen)**

## 7.1 Berufsfachschulen im Schuljahr 2010/11 nach Kreisfreien Städten und Landkreisen

| Kreisfreie Stadt<br>Landkreis<br>Direktionsbezirk<br>Land              | Schulen | Schüler   |          |          |
|--|---------|-----------|----------|----------|
|  |         | insgesamt | männlich | weiblich |
| Berufsfachschulen und Berufsfachschulen (berufsbildende Förderschulen) |         |           |          |          |
| Chemnitz, Stadt  | 23      | 2 886     | 599      | 2 287    |
| Erzgebirgskreis  | 15      | 1 192     | 250      | 942      |
| Mittelsachsen  | 10      | 892       | 154      | 738      |
| Vogtlandkreis  | 18      | 1 875     | 512      | 1 363    |
| Zwickau  | 19      | 2 504     | 539      | 1 965    |
| Direktionsbezirk Chemnitz  | 85      | 9 349     | 2 054    | 7 295    |
| Dresden, Stadt   | 33      | 5 875     | 1 483    | 4 392    |
| Bautzen  | 13      | 1 449     | 317      | 1 132    |
| Görlitz  | 19      | 1 439     | 314      | 1 125    |
| Meißen   | 9       | 719       | 156      | 563      |
| Sächsische Schweiz-<br>Osterzgebirge                                   | 10      | 1 014     | 296      | 718      |
| Direktionsbezirk Dresden   | 84      | 10 496    | 2 566    | 7 930    |
| Leipzig, Stadt   | 36      | 6 163     | 1 533    | 4 630    |
| Leipzig  | 6       | 550       | 100      | 450      |
| Nordsachsen  | 9       | 827       | 119      | 708      |
| Direktionsbezirk Leipzig   | 51      | 7 540     | 1 752    | 5 788    |
| Sachsen  | 220     | 27 385    | 6 372    | 21 013   |
| darunter Berufsfachschulen   |         |           |          |          |
| Chemnitz, Stadt  | 22      | 2 833     | 570      | 2 263    |
| Erzgebirgskreis  | 15      | 1 192     | 250      | 942      |
| Mittelsachsen  | 10      | 892       | 154      | 738      |
| Vogtlandkreis  | 18      | 1 875     | 512      | 1 363    |
| Zwickau  | 19      | 2 504     | 539      | 1 965    |
| Direktionsbezirk Chemnitz  | 84      | 9 296     | 2 025    | 7 271    |
| Dresden, Stadt   | 33      | 5 875     | 1 483    | 4 392    |
| Bautzen  | 13      | 1 449     | 317      | 1 132    |
| Görlitz  | 19      | 1 439     | 314      | 1 125    |
| Meißen   | 9       | 719       | 156      | 563      |
| Sächsische Schweiz-<br>Osterzgebirge                                   | 10      | 1 014     | 296      | 718      |
| Direktionsbezirk Dresden   | 84      | 10 496    | 2 566    | 7 930    |
| Leipzig, Stadt   | 36      | 6 163     | 1 533    | 4 630    |
| Leipzig  | 6       | 550       | 100      | 450      |
| Nordsachsen  | 9       | 827       | 119      | 708      |
| Direktionsbezirk Leipzig   | 51      | 7 540     | 1 752    | 5 788    |
| Sachsen  | 219     | 27 332    | 6 343    | 20 989   |



## 7.2 Berufsfachschulen im Schuljahr 2010/11 nach Kreisfreien Städten und Landkreisen sowie Trägerschaft

| Kreisfreie Stadt<br>Landkreis<br>Direktionsbezirk<br>Land              | Öffentliche Trägerschaft |           |          |          | Freie Trägerschaft |           |          |          |
|--|--------------------------|-----------|----------|----------|--------------------|-----------|----------|----------|
|  | Schulen                  | Schüler   |          |          | Schulen            | Schüler   |          |          |
|  |                          | insgesamt | männlich | weiblich |                    | insgesamt | männlich | weiblich |
| Berufsfachschulen und Berufsfachschulen (berufsbildende Förderschulen) |                          |           |          |          |                    |           |          |          |
| Chemnitz, Stadt  | 4                        | 798       | 103      | 695      | 19                 | 2 088     | 496      | 1 592    |
| Erzgebirgskreis  | 4                        | 295       | 66       | 229      | 11                 | 897       | 184      | 713      |
| Mittelsachsen  | 4                        | 208       | 36       | 172      | 6                  | 684       | 118      | 566      |
| Vogtlandkreis  | 5                        | 400       | 158      | 242      | 13                 | 1 475     | 354      | 1 121    |
| Zwickau  | 6                        | 531       | 134      | 397      | 13                 | 1 973     | 405      | 1 568    |
| Direktionsbezirk Chemnitz  | 23                       | 2 232     | 497      | 1 735    | 62                 | 7 117     | 1 557    | 5 560    |
| Dresden, Stadt   | 5                        | 1 079     | 242      | 837      | 28                 | 4 796     | 1 241    | 3 555    |
| Bautzen  | 4                        | 282       | 93       | 189      | 9                  | 1 167     | 224      | 943      |
| Görlitz  | 6                        | 608       | 134      | 474      | 13                 | 831       | 180      | 651      |
| Meißen   | 4                        | 350       | 73       | 277      | 5                  | 369       | 83       | 286      |
| Sächsische Schweiz-<br>Osterzgebirge                                   | 3                        | 238       | 120      | 118      | 7                  | 776       | 176      | 600      |
| Direktionsbezirk Dresden   | 22                       | 2 557     | 662      | 1 895    | 62                 | 7 939     | 1 904    | 6 035    |
| Leipzig, Stadt   | 5                        | 986       | 176      | 810      | 31                 | 5 177     | 1 357    | 3 820    |
| Leipzig  | 3                        | 351       | 58       | 293      | 3                  | 199       | 42       | 157      |
| Nordsachsen  | 5                        | 393       | 67       | 326      | 4                  | 434       | 52       | 382      |
| Direktionsbezirk Leipzig   | 13                       | 1 730     | 301      | 1 429    | 38                 | 5 810     | 1 451    | 4 359    |
| Sachsen  | 58                       | 6 519     | 1 460    | 5 059    | 162                | 20 866    | 4 912    | 15 954   |
| darunter Berufsfachschulen   |                          |           |          |          |                    |           |          |          |
| Chemnitz, Stadt  | 4                        | 798       | 103      | 695      | 18                 | 2 035     | 467      | 1 568    |
| Erzgebirgskreis  | 4                        | 295       | 66       | 229      | 11                 | 897       | 184      | 713      |
| Mittelsachsen  | 4                        | 208       | 36       | 172      | 6                  | 684       | 118      | 566      |
| Vogtlandkreis  | 5                        | 400       | 158      | 242      | 13                 | 1 475     | 354      | 1 121    |
| Zwickau  | 6                        | 531       | 134      | 397      | 13                 | 1 973     | 405      | 1 568    |
| Direktionsbezirk Chemnitz  | 23                       | 2 232     | 497      | 1 735    | 61                 | 7 064     | 1 528    | 5 536    |
| Dresden, Stadt   | 5                        | 1 079     | 242      | 837      | 28                 | 4 796     | 1 241    | 3 555    |
| Bautzen  | 4                        | 282       | 93       | 189      | 9                  | 1 167     | 224      | 943      |
| Görlitz  | 6                        | 608       | 134      | 474      | 13                 | 831       | 180      | 651      |
| Meißen   | 4                        | 350       | 73       | 277      | 5                  | 369       | 83       | 286      |
| Sächsische Schweiz-<br>Osterzgebirge                                   | 3                        | 238       | 120      | 118      | 7                  | 776       | 176      | 600      |
| Direktionsbezirk Dresden   | 22                       | 2 557     | 662      | 1 895    | 62                 | 7 939     | 1 904    | 6 035    |
| Leipzig, Stadt   | 5                        | 986       | 176      | 810      | 31                 | 5 177     | 1 357    | 3 820    |
| Leipzig  | 3                        | 351       | 58       | 293      | 3                  | 199       | 42       | 157      |
| Nordsachsen  | 5                        | 393       | 67       | 326      | 4                  | 434       | 52       | 382      |
| Direktionsbezirk Leipzig   | 13                       | 1 730     | 301      | 1 429    | 38                 | 5 810     | 1 451    | 4 359    |
| Sachsen  | 58                       | 6 519     | 1 460    | 5 059    | 161                | 20 813    | 4 883    | 15 930   |

### 7.3 Schüler an Berufsfachschulen im Schuljahr 2010/11 nach Kreisfreien Städten und Landkreisen sowie Ausbildungsstatus

| Kreisfreie Stadt<br>Landkreis<br>Direktionsbezirk<br>Land                     | Auszubildende mit Ausbildungsvertrag |              |               | Umschüler ohne Ausbildungsvertrag |            |              |
|---|--------------------------------------|--------------|---------------|-----------------------------------|------------|--------------|
|   | insgesamt                            | männlich     | weiblich      | insgesamt                         | männlich   | weiblich     |
| <b>Berufsfachschulen und Berufsfachschulen (berufsbildende Förderschulen)</b> |                                      |              |               |                                   |            |              |
| Chemnitz, Stadt   | 2 610                                | 527          | 2 083         | 276                               | 72         | 204          |
| Erzgebirgskreis   | 1 037                                | 228          | 809           | 155                               | 22         | 133          |
| Mittelsachsen   | 671                                  | 126          | 545           | 221                               | 28         | 193          |
| Vogtlandkreis   | 1 823                                | 501          | 1 322         | 52                                | 11         | 41           |
| Zwickau   | 2 204                                | 488          | 1 716         | 300                               | 51         | 249          |
| <b>Direktionsbezirk Chemnitz</b>  | <b>8 345</b>                         | <b>1 870</b> | <b>6 475</b>  | <b>1 004</b>                      | <b>184</b> | <b>820</b>   |
| Dresden, Stadt  | 5 490                                | 1 378        | 4 112         | 385                               | 105        | 280          |
| Bautzen   | 1 126                                | 270          | 856           | 323                               | 47         | 276          |
| Görlitz   | 1 349                                | 294          | 1 055         | 90                                | 20         | 70           |
| Meißen  | 559                                  | 127          | 432           | 160                               | 29         | 131          |
| Sächsische Schweiz-<br>Osterzgebirge  | 959                                  | 282          | 677           | 55                                | 14         | 41           |
| <b>Direktionsbezirk Dresden</b>   | <b>9 483</b>                         | <b>2 351</b> | <b>7 132</b>  | <b>1 013</b>                      | <b>215</b> | <b>798</b>   |
| Leipzig, Stadt  | 5 751                                | 1 409        | 4 342         | 412                               | 124        | 288          |
| Leipzig   | 550                                  | 100          | 450           | -                                 | -          | -            |
| Nordsachsen   | 726                                  | 106          | 620           | 101                               | 13         | 88           |
| <b>Direktionsbezirk Leipzig</b>   | <b>7 027</b>                         | <b>1 615</b> | <b>5 412</b>  | <b>513</b>                        | <b>137</b> | <b>376</b>   |
| <b>Sachsen</b>  | <b>24 855</b>                        | <b>5 836</b> | <b>19 019</b> | <b>2 530</b>                      | <b>536</b> | <b>1 994</b> |
| <b>darunter Berufsfachschulen</b>   |                                      |              |               |                                   |            |              |
| Chemnitz, Stadt   | 2 572                                | 506          | 2 066         | 261                               | 64         | 197          |
| Erzgebirgskreis   | 1 037                                | 228          | 809           | 155                               | 22         | 133          |
| Mittelsachsen   | 671                                  | 126          | 545           | 221                               | 28         | 193          |
| Vogtlandkreis   | 1 823                                | 501          | 1 322         | 52                                | 11         | 41           |
| Zwickau   | 2 204                                | 488          | 1 716         | 300                               | 51         | 249          |
| <b>Direktionsbezirk Chemnitz</b>  | <b>8 307</b>                         | <b>1 849</b> | <b>6 458</b>  | <b>989</b>                        | <b>176</b> | <b>813</b>   |
| Dresden, Stadt  | 5 490                                | 1 378        | 4 112         | 385                               | 105        | 280          |
| Bautzen   | 1 126                                | 270          | 856           | 323                               | 47         | 276          |
| Görlitz   | 1 349                                | 294          | 1 055         | 90                                | 20         | 70           |
| Meißen  | 559                                  | 127          | 432           | 160                               | 29         | 131          |
| Sächsische Schweiz-<br>Osterzgebirge  | 959                                  | 282          | 677           | 55                                | 14         | 41           |
| <b>Direktionsbezirk Dresden</b>   | <b>9 483</b>                         | <b>2 351</b> | <b>7 132</b>  | <b>1 013</b>                      | <b>215</b> | <b>798</b>   |
| Leipzig, Stadt  | 5 751                                | 1 409        | 4 342         | 412                               | 124        | 288          |
| Leipzig   | 550                                  | 100          | 450           | -                                 | -          | -            |
| Nordsachsen   | 726                                  | 106          | 620           | 101                               | 13         | 88           |
| <b>Direktionsbezirk Leipzig</b>   | <b>7 027</b>                         | <b>1 615</b> | <b>5 412</b>  | <b>513</b>                        | <b>137</b> | <b>376</b>   |
| <b>Sachsen</b>  | <b>24 817</b>                        | <b>5 815</b> | <b>19 002</b> | <b>2 515</b>                      | <b>528</b> | <b>1 987</b> |

## 7.4 Schüler an Berufsfachschulen im Schuljahr 2010/11 nach Kreisfreien Städten und Landkreisen sowie Zeitform des Unterrichts

| Kreisfreie Stadt<br>Landkreis<br>Direktionsbezirk<br>Land                     | Vollzeitunterricht |              |               | Teilzeitunterricht |            |            |
|---|--------------------|--------------|---------------|--------------------|------------|------------|
|   | insgesamt          | männlich     | weiblich      | insgesamt          | männlich   | weiblich   |
| <b>Berufsfachschulen und Berufsfachschulen (berufsbildende Förderschulen)</b> |                    |              |               |                    |            |            |
| Chemnitz, Stadt   | 2 810              | 585          | 2 225         | 76                 | 14         | 62         |
| Erzgebirgskreis   | 1 177              | 247          | 930           | 15                 | 3          | 12         |
| Mittelsachsen   | 850                | 152          | 698           | 42                 | 2          | 40         |
| Vogtlandkreis   | 1 849              | 510          | 1 339         | 26                 | 2          | 24         |
| Zwickau   | 2 358              | 527          | 1 831         | 146                | 12         | 134        |
| <b>Direktionsbezirk Chemnitz</b>  | <b>9 044</b>       | <b>2 021</b> | <b>7 023</b>  | <b>305</b>         | <b>33</b>  | <b>272</b> |
| Dresden, Stadt  | 5 726              | 1 448        | 4 278         | 149                | 35         | 114        |
| Bautzen   | 1 427              | 313          | 1 114         | 22                 | 4          | 18         |
| Görlitz   | 1 439              | 314          | 1 125         | -                  | -          | -          |
| Meißen  | 719                | 156          | 563           | -                  | -          | -          |
| Sächsische Schweiz-<br>Osterzgebirge  | 1 001              | 295          | 706           | 13                 | 1          | 12         |
| <b>Direktionsbezirk Dresden</b>   | <b>10 312</b>      | <b>2 526</b> | <b>7 786</b>  | <b>184</b>         | <b>40</b>  | <b>144</b> |
| Leipzig, Stadt  | 6 019              | 1 494        | 4 525         | 144                | 39         | 105        |
| Leipzig   | 550                | 100          | 450           | -                  | -          | -          |
| Nordsachsen   | 827                | 119          | 708           | -                  | -          | -          |
| <b>Direktionsbezirk Leipzig</b>   | <b>7 396</b>       | <b>1 713</b> | <b>5 683</b>  | <b>144</b>         | <b>39</b>  | <b>105</b> |
| <b>Sachsen</b>  | <b>26 752</b>      | <b>6 260</b> | <b>20 492</b> | <b>633</b>         | <b>112</b> | <b>521</b> |
| <b>darunter Berufsfachschulen</b>   |                    |              |               |                    |            |            |
| Chemnitz, Stadt   | 2 757              | 556          | 2 201         | 76                 | 14         | 62         |
| Erzgebirgskreis   | 1 177              | 247          | 930           | 15                 | 3          | 12         |
| Mittelsachsen   | 850                | 152          | 698           | 42                 | 2          | 40         |
| Vogtlandkreis   | 1 849              | 510          | 1 339         | 26                 | 2          | 24         |
| Zwickau   | 2 358              | 527          | 1 831         | 146                | 12         | 134        |
| <b>Direktionsbezirk Chemnitz</b>  | <b>8 991</b>       | <b>1 992</b> | <b>6 999</b>  | <b>305</b>         | <b>33</b>  | <b>272</b> |
| Dresden, Stadt  | 5 726              | 1 448        | 4 278         | 149                | 35         | 114        |
| Bautzen   | 1 427              | 313          | 1 114         | 22                 | 4          | 18         |
| Görlitz   | 1 439              | 314          | 1 125         | -                  | -          | -          |
| Meißen  | 719                | 156          | 563           | -                  | -          | -          |
| Sächsische Schweiz-<br>Osterzgebirge  | 1 001              | 295          | 706           | 13                 | 1          | 12         |
| <b>Direktionsbezirk Dresden</b>   | <b>10 312</b>      | <b>2 526</b> | <b>7 786</b>  | <b>184</b>         | <b>40</b>  | <b>144</b> |
| Leipzig, Stadt  | 6 019              | 1 494        | 4 525         | 144                | 39         | 105        |
| Leipzig   | 550                | 100          | 450           | -                  | -          | -          |
| Nordsachsen   | 827                | 119          | 708           | -                  | -          | -          |
| <b>Direktionsbezirk Leipzig</b>   | <b>7 396</b>       | <b>1 713</b> | <b>5 683</b>  | <b>144</b>         | <b>39</b>  | <b>105</b> |
| <b>Sachsen</b>  | <b>26 699</b>      | <b>6 231</b> | <b>20 468</b> | <b>633</b>         | <b>112</b> | <b>521</b> |

## 7.5 Neuanfänger an Berufsfachschulen im Schuljahr 2010/11 nach Vorbildung

| Vorbildung<br>(bisher erreichter Abschluss)                  | Insgesamt | Männlich | Weiblich | Davon an          |                      |  |                      |
|--|-----------|----------|----------|-------------------|----------------------|--|----------------------|
|  |           |          |          | Berufsfachschulen |                      | Berufsfachschulen<br>(berufsbildende<br>Förderschulen) |                      |
|  |           |          |          | insgesamt         | darunter<br>weiblich | insgesamt  | darunter<br>weiblich |
| allgemein bildender Abschluss                                |           |          |          |                   |                      |  |                      |
| Ohne Hauptschulabschluss                                     | 23        | 7        | 16       | 22                | 16                   | 1  | -                    |
| Hauptschulabschluss  | 1 551     | 379      | 1 172    | 1 549             | 1 171                | 2  | 1                    |
| darunter   |           |          |          |                   |                      |  |                      |
| qualifizierender Hauptschulabschluss                         | 322       | 97       | 225      | 321               | 224                  | 1  | 1                    |
| Realschulabschluss   | 7 520     | 1 937    | 5 583    | 7 504             | 5 576                | 16   | 7                    |
| Allgemeine Hochschulreife<br>(allgemein bildendes Gymnasium) | 2 395     | 682      | 1 713    | 2 392             | 1 712                | 3  | 1                    |
| Insgesamt  | 11 489    | 3 005    | 8 484    | 11 467            | 8 475                | 22   | 9                    |
| berufsbildender Abschluss                                    |           |          |          |                   |                      |  |                      |
| Ohne berufsbildenden Abschluss                               | 7 958     | 2 099    | 5 859    | 7 945             | 5 853                | 13   | 6                    |
| Abschluss einer/eines  |           |          |          |                   |                      |  |                      |
| Berufsschule <sup>1)</sup>                                   | 1 888     | 522      | 1 366    | 1 884             | 1 365                | 4  | 1                    |
| Berufsfachschule <sup>1)</sup>                               | 982       | 217      | 765      | 977               | 763                  | 5  | 2                    |
| Fachschule   | 68        | 15       | 53       | 68                | 53                   | -  | -                    |
| Fachoberschule <sup>1)</sup><br>(Fachhochschulreife)         | 360       | 88       | 272      | 360               | 272                  | -  | -                    |
| Beruflichen Gymnasiums<br>(allgemeine Hochschulreife)        | 233       | 64       | 169      | 233               | 169                  | -  | -                    |
| Insgesamt  | 11 489    | 3 005    | 8 484    | 11 467            | 8 475                | 22   | 9                    |
| Studienabschluss   |           |          |          |                   |                      |  |                      |
| Ohne Studienabschluss  | 11 381    | 2 979    | 8 402    | 11 359            | 8 393                | 22   | 9                    |
| Abschluss einer  |           |          |          |                   |                      |  |                      |
| Universität  | 55        | 15       | 40       | 55                | 40                   | -  | -                    |
| Fachhochschule   | 21        | 3        | 18       | 21                | 18                   | -  | -                    |
| Berufsakademie   | 15        | 1        | 14       | 15                | 14                   | -  | -                    |
| Verwaltungsfachhochschule                                    | 15        | 6        | 9        | 15                | 9                    | -  | -                    |
| Kunsthochschule  | 2         | 1        | 1        | 2                 | 1                    | -  | -                    |
| Insgesamt  | 11 489    | 3 005    | 8 484    | 11 467            | 8 475                | 22   | 9                    |

1) einschließlich berufsbildende Förderschulen

## 7.6 Schüler im Fremdsprachenunterricht<sup>1)2)</sup> an Berufsfachschulen im Schuljahr 2010/11 nach Fremdsprachen

| Fremdsprache | Insgesamt | Männlich | Weiblich |
|--------------|-----------|----------|----------|
| Englisch     | 11 878    | 2 648    | 9 230    |
| Französisch  | 1 223     | 246      | 977      |
| Spanisch     | 1 144     | 221      | 923      |
| Latein       | 172       | 35       | 137      |
| Italienisch  | 78        | 12       | 66       |
| Russisch     | 67        | 15       | 52       |
| Schwedisch   | 12        | 2        | 10       |
| Arabisch     | 11        | 2        | 9        |
| Tschechisch  | 7         | 1        | 6        |

1) Mehrfachzählung

2) ausschließlich Schüler an Berufsfachschulen

## 7.7 Schüler an Berufsfachschulen im Schuljahr 2010/11 nach Alter

| Alter in Jahren  | Insgesamt     | Männlich     | Weiblich      | Davon an          |                      |  |                      |
|------------------|---------------|--------------|---------------|-------------------|----------------------|--|----------------------|
|                  |               |              |               | Berufsfachschulen |                      | Berufsfachschulen<br>(berufsbildende<br>Förderschulen) |                      |
|                  |               |              |               | insgesamt         | darunter<br>weiblich | insgesamt  | darunter<br>weiblich |
| 15               | 45            | 9            | 36            | 45                | 36                   | -  | -                    |
| 16               | 749           | 146          | 603           | 747               | 602                  | 2  | 1                    |
| 17               | 1 988         | 453          | 1 535         | 1 986             | 1 534                | 2  | 1                    |
| 18               | 2 742         | 564          | 2 178         | 2 738             | 2 176                | 4  | 2                    |
| 19               | 3 195         | 670          | 2 525         | 3 189             | 2 524                | 6  | 1                    |
| Zusammen         | 8 719         | 1 842        | 6 877         | 8 705             | 6 872                | 14   | 5                    |
| 20               | 4 167         | 860          | 3 307         | 4 160             | 3 303                | 7  | 4                    |
| 21               | 3 360         | 728          | 2 632         | 3 356             | 2 631                | 4  | 1                    |
| 22               | 2 299         | 580          | 1 719         | 2 288             | 1 713                | 11   | 6                    |
| 23               | 1 640         | 462          | 1 178         | 1 637             | 1 177                | 3  | 1                    |
| 24               | 1 090         | 327          | 763           | 1 086             | 761                  | 4  | 2                    |
| Zusammen         | 12 556        | 2 957        | 9 599         | 12 527            | 9 585                | 29   | 14                   |
| 25               | 857           | 261          | 596           | 856               | 595                  | 1  | 1                    |
| 26               | 637           | 181          | 456           | 637               | 456                  | -  | -                    |
| 27               | 560           | 186          | 374           | 560               | 374                  | -  | -                    |
| 28               | 484           | 167          | 317           | 483               | 317                  | 1  | -                    |
| 29               | 384           | 102          | 282           | 382               | 282                  | 2  | -                    |
| Zusammen         | 2 922         | 897          | 2 025         | 2 918             | 2 024                | 4  | 1                    |
| 30               | 388           | 108          | 280           | 388               | 280                  | -  | -                    |
| 31               | 277           | 67           | 210           | 277               | 210                  | -  | -                    |
| 32               | 249           | 69           | 180           | 249               | 180                  | -  | -                    |
| 33               | 216           | 61           | 155           | 216               | 155                  | -  | -                    |
| 34               | 150           | 38           | 112           | 150               | 112                  | -  | -                    |
| Zusammen         | 1 280         | 343          | 937           | 1 280             | 937                  | -  | -                    |
| 35               | 152           | 40           | 112           | 151               | 111                  | 1  | 1                    |
| 36               | 134           | 34           | 100           | 134               | 100                  | -  | -                    |
| 37               | 124           | 19           | 105           | 124               | 105                  | -  | -                    |
| 38               | 143           | 26           | 117           | 141               | 116                  | 2  | 1                    |
| 39               | 165           | 25           | 140           | 165               | 140                  | -  | -                    |
| Zusammen         | 718           | 144          | 574           | 715               | 572                  | 3  | 2                    |
| 40               | 140           | 25           | 115           | 140               | 115                  | -  | -                    |
| 41               | 147           | 17           | 130           | 146               | 129                  | 1  | 1                    |
| 42               | 132           | 24           | 108           | 132               | 108                  | -  | -                    |
| 43               | 132           | 14           | 118           | 132               | 118                  | -  | -                    |
| 44               | 109           | 14           | 95            | 109               | 95                   | -  | -                    |
| Zusammen         | 660           | 94           | 566           | 659               | 565                  | 1  | 1                    |
| 45               | 108           | 20           | 88            | 107               | 88                   | 1  | -                    |
| 46               | 107           | 23           | 84            | 107               | 84                   | -  | -                    |
| 47               | 72            | 11           | 61            | 72                | 61                   | -  | -                    |
| 48               | 67            | 13           | 54            | 67                | 54                   | -  | -                    |
| 49               | 56            | 5            | 51            | 56                | 51                   | -  | -                    |
| Zusammen         | 410           | 72           | 338           | 409               | 338                  | 1  | -                    |
| 50 und mehr      | 120           | 23           | 97            | 119               | 96                   | 1  | 1                    |
| <b>Insgesamt</b> | <b>27 385</b> | <b>6 372</b> | <b>21 013</b> | <b>27 332</b>     | <b>20 989</b>        | <b>53</b>  | <b>24</b>            |

## 7.8 Schüler an Berufsfachschulen im Schuljahr 2010/11 nach Berufen, Klassenstufen und Trägerschaft

| Berufsfachschultyp<br>Beruf  | Insgesamt    | Männlich     | Weiblich     | Davon in Klassenstufe |              |            |          |
|--|--------------|--------------|--------------|-----------------------|--------------|------------|----------|
|  |              |              |              | 1                     | 2            | 3          | 4        |
| <b>Einjährige Berufsfachschule</b>   | <b>298</b>   | <b>136</b>   | <b>162</b>   | <b>298</b>            | <b>x</b>     | <b>x</b>   | <b>x</b> |
| Einjährige Berufsfachschule für<br>Gesundheit und Pflege   | 198          | 44           | 154          | 198                   | x            | x          | x        |
| Einjährige Berufsfachschule für<br>Technik, Berufsbereich Elektro-<br>technik                              | 15           | 15           | -            | 15                    | x            | x          | x        |
| Einjährige Berufsfachschule für<br>Technik, Berufsbereich Fahrzeug-<br>technik                             | 29           | 29           | -            | 29                    | x            | x          | x        |
| Einjährige Berufsfachschule für<br>Technik, Berufsbereich Farbtechnik<br>und Raumgestaltung                | 8            | 2            | 6            | 8                     | x            | x          | x        |
| Einjährige Berufsfachschule für<br>Technik, Berufsbereich Holztechnik                                      | 34           | 32           | 2            | 34                    | x            | x          | x        |
| Einjährige Berufsfachschule für<br>Technik, Berufsbereich Metalltechnik                                    | 14           | 14           | -            | 14                    | x            | x          | x        |
| <b>Berufsfachschule für landesrechtlich<br/>geregelte Ausbildungsberufe</b>                                | <b>8 618</b> | <b>2 271</b> | <b>6 347</b> | <b>4 271</b>          | <b>3 496</b> | <b>851</b> | <b>-</b> |
| Krankenpflegehelfer  | 282          | 69           | 213          | 282                   | -            | -          | -        |
| Staatlich geprüfter Assistent für<br>Automatisierungs- und Computer-<br>technik                            | 55           | 52           | 3            | 10                    | 45           | -          | -        |
| Staatlich geprüfter Assistent für<br>Hotelmanagement   | 403          | 81           | 322          | 114                   | 149          | 140        | -        |
| Staatlich geprüfter bekleidungs-<br>technischer Assistent  | 118          | 7            | 111          | 61                    | 57           | -          | -        |
| Staatlich geprüfter chemisch-<br>technischer Assistent (Schwerpunkt<br>Allgemeine Analytik) [Schulversuch] | 12           | 4            | 8            | -                     | 12           | -          | -        |
| Staatlich geprüfter chemisch-<br>technischer Assistent (Schwerpunkt<br>Biotechnologie) [Schulversuch]      | 93           | 39           | 54           | 74                    | 19           | -          | -        |
| Staatlich geprüfter chemisch-<br>technischer Assistent (Schwerpunkt<br>Umweltschutztechnik) [Schulversuch] | 66           | 38           | 28           | 26                    | 40           | -          | -        |
| Staatlich geprüfter Fremdsprachen-<br>korrespondent  | 229          | 40           | 189          | 68                    | 73           | 88         | -        |
| Staatlich geprüfter gestaltungs-<br>technischer Assistent<br>(Schwerpunkt Grafik)                          | 663          | 192          | 471          | 335                   | 328          | -          | -        |
| Staatlich geprüfter gestaltungs-<br>technischer Assistent (Schwerpunkt<br>Medien/Kommunikation)            | 282          | 132          | 150          | 140                   | 142          | -          | -        |
| Staatlich geprüfter Internationaler<br>Touristikassistent  | 112          | 20           | 92           | 46                    | 66           | -          | -        |
| Staatlich geprüfter medizinischer<br>Dokumentationsassistent   | 415          | 73           | 342          | 127                   | 131          | 157        | -        |
| Staatlich geprüfter Sozialassistent<br>(1jährig)   | 272          | 63           | 209          | 272                   | -            | -          | -        |
| Staatlich geprüfter Sozialassistent<br>(2jährig)   | 2 666        | 472          | 2 194        | 1 429                 | 1 237        | -          | -        |

| Darunter in öffentlicher Trägerschaft |          |          |                       |       |     |   | Berufsfachschultyp<br>Beruf  |
|---------------------------------------|----------|----------|-----------------------|-------|-----|---|--|
| insgesamt                             | männlich | weiblich | davon in Klassenstufe |       |     |   |  |
|                                       |          |          | 1                     | 2     | 3   | 4 |  |
| 298                                   | 136      | 162      | 298                   | x     | x   | x | <b>Einjährige Berufsfachschule</b><br>Einjährige Berufsfachschule für<br>Gesundheit und Pflege<br>Einjährige Berufsfachschule für<br>Technik, Berufsbereich Elektro-<br>technik<br>Einjährige Berufsfachschule für<br>Technik, Berufsbereich Fahrzeug-<br>technik<br>Einjährige Berufsfachschule für<br>Technik, Berufsbereich Farbtechnik<br>und Raumgestaltung<br>Einjährige Berufsfachschule für<br>Technik, Berufsbereich Holztechnik<br>Einjährige Berufsfachschule für<br>Technik, Berufsbereich Metalltechnik |
| 198                                   | 44       | 154      | 198                   | x     | x   | x |  |
| 15                                    | 15       | -        | 15                    | x     | x   | x |  |
| 29                                    | 29       | -        | 29                    | x     | x   | x |  |
| 8                                     | 2        | 6        | 8                     | x     | x   | x |  |
| 34                                    | 32       | 2        | 34                    | x     | x   | x |  |
| 14                                    | 14       | -        | 14                    | x     | x   | x |  |
| 2 951                                 | 701      | 2 250    | 1 414                 | 1 224 | 313 | - | <b>Berufsfachschule für landesrechtlich<br/>geregelte Ausbildungsberufe</b>  |
| 82                                    | 26       | 56       | 82                    | -     | -   | - | Krankenpflegehelfer  |
| 36                                    | 36       | -        | -                     | 36    | -   | - | Staatlich geprüfter Assistent für<br>Automatisierungs- und Computer-<br>technik  |
| 91                                    | 12       | 79       | 17                    | 39    | 35  | - | Staatlich geprüfter Assistent für<br>Hotelmanagement   |
| 26                                    | 3        | 23       | 14                    | 12    | -   | - | Staatlich geprüfter bekleidungs-<br>technischer Assistent  |
| 12                                    | 4        | 8        | -                     | 12    | -   | - | Staatlich geprüfter chemisch-<br>technischer Assistent (Schwerpunkt<br>Allgemeine Analytik) [Schulversuch]   |
| 37                                    | 13       | 24       | 18                    | 19    | -   | - | Staatlich geprüfter chemisch-<br>technischer Assistent (Schwerpunkt<br>Biotechnologie) [Schulversuch]  |
| 66                                    | 38       | 28       | 26                    | 40    | -   | - | Staatlich geprüfter chemisch-<br>technischer Assistent (Schwerpunkt<br>Umweltschutztechnik) [Schulversuch]   |
| 90                                    | 14       | 76       | 30                    | 37    | 23  | - | Staatlich geprüfter Fremdsprachen-<br>korrespondent  |
| 194                                   | 41       | 153      | 112                   | 82    | -   | - | Staatlich geprüfter gestaltungs-<br>technischer Assistent<br>(Schwerpunkt Grafik)  |
| 35                                    | 18       | 17       | 17                    | 18    | -   | - | Staatlich geprüfter gestaltungs-<br>technischer Assistent (Schwerpunkt<br>Medien/Kommunikation)  |
| -                                     | -        | -        | -                     | -     | -   | - | Staatlich geprüfter Internationaler<br>Touristikassistent  |
| 68                                    | 18       | 50       | 28                    | 22    | 18  | - | Staatlich geprüfter medizinischer<br>Dokumentationsassistent   |
| 89                                    | 19       | 70       | 89                    | -     | -   | - | Staatlich geprüfter Sozialassistent<br>(1jährig)   |
| 1 052                                 | 133      | 919      | 561                   | 491   | -   | - | Staatlich geprüfter Sozialassistent<br>(2jährig)   |

Noch: 7.8 Schüler an Berufsfachschulen im Schuljahr 2010/11 nach Berufen, Klassenstufen  
und Trägerschaft

| Berufsfachschultyp<br>Beruf   | Insgesamt     | Männlich     | Weiblich      | Davon in Klassenstufe |              |              |           |
|---|---------------|--------------|---------------|-----------------------|--------------|--------------|-----------|
|   |               |              |               | 1                     | 2            | 3            | 4         |
| Noch: Berufsfachschule für landesrechtlich geregelte Ausbildungsberufe                      |               |              |               |                       |              |              |           |
| Staatlich geprüfter Sozialassistent (3jährig)   | 1 585         | 278          | 1 307         | 631                   | 508          | 446          | -         |
| Staatlich geprüfter technischer Assistent für chemische und biologische Laboratorien        | 22            | 6            | 16            | -                     | 22           | -            | -         |
| Staatlich geprüfter technischer Assistent für Informatik                                    | 588           | 514          | 74            | 313                   | 275          | -            | -         |
| Staatlich geprüfter umweltschutztechnischer Assistent                                       | 25            | 13           | 12            | -                     | 25           | -            | -         |
| Staatlich geprüfter Wirtschaftsassistent (Fachrichtung Fremdsprachen)                       | 574           | 116          | 458           | 281                   | 293          | -            | -         |
| Staatlich geprüfter Wirtschaftsassistent (Fachrichtung Informationsverarbeitung)            | 136           | 55           | 81            | 62                    | 74           | -            | -         |
| Staatlich geprüfter Wirtschaftsassistent (Fachrichtung Umweltschutz)                        | 6             | 2            | 4             | -                     | -            | 6            | -         |
| Staatlich geprüfter Wirtschaftsassistent mit Fachhochschulreife (Fachrichtung Umweltschutz) | 14            | 5            | 9             | -                     | -            | 14           | -         |
| <b>Berufsfachschule für bundesrechtlich geregelte Gesundheitsfachberufe</b>                 | <b>17 041</b> | <b>3 658</b> | <b>13 383</b> | <b>6 604</b>          | <b>5 551</b> | <b>4 807</b> | <b>79</b> |
| Altenpfleger  | 5 160         | 996          | 4 164         | 2 033                 | 1 884        | 1 164        | 79        |
| Diätassistent   | 408           | 49           | 359           | 127                   | 116          | 165          | -         |
| Ergotherapeut   | 1 923         | 204          | 1 719         | 582                   | 590          | 751          | -         |
| Gesundheits- und Kinderkrankengpfleger  | 295           | 24           | 271           | 100                   | 73           | 122          | -         |
| Gesundheits- und Krankenpfleger   | 3 436         | 787          | 2 649         | 1 324                 | 1 128        | 984          | -         |
| Hebamme/Entbindungspfleger  | 104           | -            | 104           | 48                    | 27           | 29           | -         |
| Logopäde  | 516           | 44           | 472           | 186                   | 177          | 153          | -         |
| Masseur und Medizinischer Bademeister   | 410           | 142          | 268           | 234                   | 176          | -            | -         |
| Medizinisch-technischer Assistent für Funktionsdiagnostik                                   | 148           | 21           | 127           | 32                    | 48           | 68           | -         |
| Medizinisch-technischer Laboratoriumsassistent  | 289           | 56           | 233           | 84                    | 103          | 102          | -         |
| Medizinisch-technischer Radiologieassistent   | 192           | 56           | 136           | 66                    | 58           | 68           | -         |
| Orthoptist  | 12            | 1            | 11            | -                     | -            | 12           | -         |
| Pharmazeutisch-technischer Assistent  | 772           | 105          | 667           | 271                   | 265          | 236          | -         |
| Physiotherapeut   | 2 658         | 822          | 1 836         | 938                   | 794          | 926          | -         |
| Podologe  | 157           | 10           | 147           | 78                    | 79           | -            | -         |
| Rettungsassistent   | 473           | 332          | 141           | 472                   | 1            | -            | -         |
| Veterinärmedizinisch-technischer Assistent  | 88            | 9            | 79            | 29                    | 32           | 27           | -         |
| <b>Berufsfachschule für anerkannte Ausbildungsberufe</b>                                    | <b>790</b>    | <b>211</b>   | <b>579</b>    | <b>35</b>             | <b>79</b>    | <b>676</b>   | <b>-</b>  |
| Fachkraft im Gastgewerbe  | 2             | 1            | 1             | -                     | 2            | -            | -         |
| Geigenbauer   | 15            | 7            | 8             | 6                     | 4            | 5            | -         |
| Handzuginstrumentenmacher   | 14            | 12           | 2             | 5                     | 4            | 5            | -         |
| Hauswirtschaftler   | 495           | 54           | 441           | -                     | 33           | 462          | -         |



| Darunter in öffentlicher Trägerschaft |            |              |                       |            |            |   | Berufsfachschultyp<br>Beruf   |
|---------------------------------------|------------|--------------|-----------------------|------------|------------|---|---|
| insgesamt                             | männlich   | weiblich     | davon in Klassenstufe |            |            |   |   |
|                                       |            |              | 1                     | 2          | 3          | 4 |   |
| 777                                   | 121        | 656          | 291                   | 269        | 217        | - | Noch: Berufsfachschule für landesrechtlich geregelte Ausbildungsberufe<br>Staatlich geprüfter Sozialassistent (3jährig) |
| -                                     | -          | -            | -                     | -          | -          | - | Staatlich geprüfter technischer Assistent für chemische und biologische Laboratorien                                    |
| 193                                   | 168        | 25           | 96                    | 97         | -          | - | Staatlich geprüfter technischer Assistent für Informatik  |
| -                                     | -          | -            | -                     | -          | -          | - | Staatlich geprüfter umweltschutztechnischer Assistent   |
| 6                                     | -          | 6            | -                     | 6          | -          | - | Staatlich geprüfter Wirtschaftsassistent (Fachrichtung Fremdsprachen)   |
| 77                                    | 30         | 47           | 33                    | 44         | -          | - | Staatlich geprüfter Wirtschaftsassistent (Fachrichtung Informationsverarbeitung)  |
| 6                                     | 2          | 4            | -                     | -          | 6          | - | Staatlich geprüfter Wirtschaftsassistent (Fachrichtung Umweltschutz)  |
| 14                                    | 5          | 9            | -                     | -          | 14         | - | Staatlich geprüfter Wirtschaftsassistent mit Fachhochschulreife (Fachrichtung Umweltschutz)                             |
| <b>2 794</b>                          | <b>525</b> | <b>2 269</b> | <b>1 065</b>          | <b>872</b> | <b>857</b> | - | <b>Berufsfachschule für bundesrechtlich geregelte Gesundheitsfachberufe</b>   |
| 321                                   | 74         | 247          | 117                   | 106        | 98         | - | Altenpfleger  |
| -                                     | -          | -            | -                     | -          | -          | - | Diätassistent   |
| -                                     | -          | -            | -                     | -          | -          | - | Ergotherapeut   |
| 35                                    | -          | 35           | 20                    | -          | 15         | - | Gesundheits- und Kinderkrankenschwester   |
| 1 590                                 | 327        | 1 263        | 572                   | 513        | 505        | - | Gesundheits- und Krankenpfleger   |
| 20                                    | -          | 20           | 20                    | -          | -          | - | Hebamme/Entbindungspfleger  |
| -                                     | -          | -            | -                     | -          | -          | - | Logopäde  |
| -                                     | -          | -            | -                     | -          | -          | - | Masseur und Medizinischer Bademeister   |
| -                                     | -          | -            | -                     | -          | -          | - | Medizinisch-technischer Assistent für Funktionsdiagnostik   |
| 114                                   | 17         | 97           | 38                    | 39         | 37         | - | Medizinisch-technischer Laboratoriumsassistent  |
| 51                                    | 11         | 40           | 20                    | 16         | 15         | - | Medizinisch-technischer Radiologieassistent   |
| -                                     | -          | -            | -                     | -          | -          | - | Orthoptist  |
| 416                                   | 55         | 361          | 161                   | 127        | 128        | - | Pharmazeutisch-technischer Assistent  |
| 167                                   | 36         | 131          | 71                    | 37         | 59         | - | Physiotherapeut   |
| 80                                    | 5          | 75           | 46                    | 34         | -          | - | Podologe  |
| -                                     | -          | -            | -                     | -          | -          | - | Rettungsassistent   |
| -                                     | -          | -            | -                     | -          | -          | - | Veterinärmedizinisch-technischer Assistent  |
| <b>510</b>                            | <b>110</b> | <b>400</b>   | <b>35</b>             | <b>44</b>  | <b>431</b> | - | <b>Berufsfachschule für anerkannte Ausbildungsberufe</b>  |
| -                                     | -          | -            | -                     | -          | -          | - | Fachkraft im Gastgewerbe  |
| 15                                    | 7          | 8            | 6                     | 4          | 5          | - | Geigenbauer   |
| 14                                    | 12         | 2            | 5                     | 4          | 5          | - | Handzuginstrumentenmacher   |
| 407                                   | 42         | 365          | -                     | 13         | 394        | - | Hauswirtschafter  |

Noch: 7.8 Schüler an Berufsfachschulen im Schuljahr 2010/11 nach Berufen, Klassenstufen  
und Trägerschaft

| Berufsfachschultyp<br>Beruf                                  | Insgesamt     | Männlich     | Weiblich      | Davon in Klassenstufe |              |              |           |
|--|---------------|--------------|---------------|-----------------------|--------------|--------------|-----------|
|  |               |              |               | 1                     | 2            | 3            | 4         |
| Noch: Berufsfachschule für anerkannte<br>Ausbildungsberufe   |               |              |               |                       |              |              |           |
| Hotelfachmann  | 40            | 8            | 32            | -                     | 13           | 27           | -         |
| Koch   | 79            | 64           | 15            | -                     | -            | 79           | -         |
| Restaurantfachmann   | 71            | 16           | 55            | -                     | -            | 71           | -         |
| Uhrmacher  | 57            | 33           | 24            | 18                    | 18           | 21           | -         |
| Zupfinstrumentenmacher                                       | 17            | 16           | 1             | 6                     | 5            | 6            | -         |
| <b>Ergänzungsschule</b>                                      | <b>638</b>    | <b>96</b>    | <b>542</b>    | <b>264</b>            | <b>247</b>   | <b>127</b>   | <b>-</b>  |
| Darsteller für dramatische Bühnen-<br>kunst (Musical)        | 5             | -            | 5             | -                     | -            | 5            | -         |
| Darsteller für dramatische Bühnen-<br>kunst (Schauspiel)     | 19            | 10           | 9             | 10                    | 9            | -            | -         |
| Europa Management Assistent                                  | 21            | 3            | 18            | 9                     | -            | 12           | -         |
| Europäischer Kosmetiker für Wellness<br>und Schönheitspflege | 50            | -            | 50            | 13                    | 19           | 18           | -         |
| Europa-Korrespondent   | 32            | 7            | 25            | 32                    | -            | -            | -         |
| Geprüfter Kosmetiker   | 35            | -            | 35            | 22                    | 13           | -            | -         |
| Hair-Designer  | 4             | -            | 4             | 2                     | 2            | -            | -         |
| International Administration Manager<br>ESA                  | 54            | 11           | 43            | 54                    | -            | -            | -         |
| International Business Management/<br>EMA                    | 14            | 4            | 10            | -                     | -            | 14           | -         |
| Internationaler Wellnesskosmetiker                           | 30            | -            | 30            | 18                    | 12           | -            | -         |
| Kosmetiker   | 130           | -            | 130           | 51                    | 55           | 24           | -         |
| Kosmetiker-Schönheitspfleger                                 | 22            | -            | 22            | 11                    | 11           | -            | -         |
| Modedesigner   | 18            | 1            | 17            | 5                     | 6            | 7            | -         |
| Motopäde   | 42            | 4            | 38            | 15                    | 27           | -            | -         |
| Sport Business and Event Manager -<br>ESA                    | 5             | 2            | 3             | 5                     | -            | -            | -         |
| Tourismus- und Eventmanager                                  | 31            | 6            | 25            | -                     | -            | 31           | -         |
| Wellnesskosmetiker   | 22            | -            | 22            | 5                     | 17           | -            | -         |
| Hotelfachmann  | 21            | 6            | 15            | -                     | 13           | 8            | -         |
| Restaurantfachmann   | 16            | 8            | 8             | -                     | 13           | 3            | -         |
| Koch   | 36            | 26           | 10            | -                     | 31           | 5            | -         |
| Fachkraft im Gastgewerbe                                     | 19            | 6            | 13            | -                     | 19           | -            | -         |
| Maskenbildner  | 6             | 1            | 5             | 6                     | -            | -            | -         |
| Medizinischer Fachangestellter                               | 6             | 1            | 5             | 6                     | -            | -            | -         |
| <b>Insgesamt</b>   | <b>27 385</b> | <b>6 372</b> | <b>21 013</b> | <b>11 472</b>         | <b>9 373</b> | <b>6 461</b> | <b>79</b> |

| Darunter in öffentlicher Trägerschaft |          |          |                       |       |       |   | Berufsfachschultyp<br>Beruf                                  |
|---------------------------------------|----------|----------|-----------------------|-------|-------|---|--|
| insgesamt                             | männlich | weiblich | davon in Klassenstufe |       |       |   |  |
|                                       |          |          | 1                     | 2     | 3     | 4 |  |
| -                                     | -        | -        | -                     | -     | -     | - | Noch: Berufsfachschule für anerkannte Ausbildungsberufe      |
| -                                     | -        | -        | -                     | -     | -     | - | Hotelfachmann  |
| -                                     | -        | -        | -                     | -     | -     | - | Koch   |
| -                                     | -        | -        | -                     | -     | -     | - | Restaurantfachmann   |
| 57                                    | 33       | 24       | 18                    | 18    | 21    | - | Uhrmacher  |
| 17                                    | 16       | 1        | 6                     | 5     | 6     | - | Zupfinstrumentenmacher                                       |
| x                                     | x        | x        | x                     | x     | x     | x | <b>Ergänzungsschule</b>                                      |
| x                                     | x        | x        | x                     | x     | x     | x | Darsteller für dramatische Bühnen-<br>kunst (Musical)        |
| x                                     | x        | x        | x                     | x     | x     | x | Darsteller für dramatische Bühnen-<br>kunst (Schauspiel)     |
| x                                     | x        | x        | x                     | x     | x     | x | Europa Management Assistent                                  |
| x                                     | x        | x        | x                     | x     | x     | x | Europäischer Kosmetiker für Wellness<br>und Schönheitspflege |
| x                                     | x        | x        | x                     | x     | x     | x | Europa-Korrespondent   |
| x                                     | x        | x        | x                     | x     | x     | x | Geprüfter Kosmetiker   |
| x                                     | x        | x        | x                     | x     | x     | x | Hair-Designer  |
| x                                     | x        | x        | x                     | x     | x     | x | International Administration Manager<br>ESA                  |
| x                                     | x        | x        | x                     | x     | x     | x | International Business Management/<br>EMA                    |
| x                                     | x        | x        | x                     | x     | x     | x | Internationaler Wellnesskosmetiker                           |
| x                                     | x        | x        | x                     | x     | x     | x | Kosmetiker   |
| x                                     | x        | x        | x                     | x     | x     | x | Kosmetiker-Schönheitspfleger                                 |
| x                                     | x        | x        | x                     | x     | x     | x | Modedesigner   |
| x                                     | x        | x        | x                     | x     | x     | x | Motopäde   |
| x                                     | x        | x        | x                     | x     | x     | x | Sport Business and Event Manager -<br>ESA                    |
| x                                     | x        | x        | x                     | x     | x     | x | Tourismus- und Eventmanager                                  |
| x                                     | x        | x        | x                     | x     | x     | x | Wellnesskosmetiker   |
| x                                     | x        | x        | x                     | x     | x     | x | Hotelfachmann  |
| x                                     | x        | x        | x                     | x     | x     | x | Restaurantfachmann   |
| x                                     | x        | x        | x                     | x     | x     | x | Koch   |
| x                                     | x        | x        | x                     | x     | x     | x | Fachkraft im Gastgewerbe                                     |
| x                                     | x        | x        | x                     | x     | x     | x | Maskenbildner  |
| x                                     | x        | x        | x                     | x     | x     | x | Medizinischer Fachangestellter                               |
| 6 519                                 | 1 460    | 5 059    | 2 778                 | 2 140 | 1 601 | - | <b>Insgesamt</b>   |

### 7.9 Schüler mit Migrationshintergrund<sup>1)</sup> an Berufsfachschulen im Schuljahr 2010/11 nach dem Land der Staatsangehörigkeit

| Land der Staatsangehörigkeit<br>Kontinent | Insgesamt  | Männlich   | Weiblich   | Davon an          |               |  |               |
|---|------------|------------|------------|-------------------|---------------|--|---------------|
|   |            |            |            | Berufsfachschulen |               | Berufsfachschulen<br>(berufsbildende<br>Förderschulen) |               |
|   |            |            |            | insgesamt         | dar. weiblich | insgesamt  | dar. weiblich |
| Albanien                                  | 2          | -          | 2          | 2                 | 2             | -  | -             |
| Bosnien und Herzegowina                   | 2          | -          | 2          | 2                 | 2             | -  | -             |
| Bulgarien                                 | 7          | 3          | 4          | 7                 | 4             | -  | -             |
| Deutschland                               | 91         | 21         | 70         | 91                | 70            | -  | -             |
| Estland                                   | 1          | 1          | -          | 1                 | -             | -  | -             |
| Griechenland                              | 4          | 1          | 3          | 4                 | 3             | -  | -             |
| Großbritannien und Nordirland             | 1          | 1          | -          | 1                 | -             | -  | -             |
| Kosovo                                    | 6          | 3          | 3          | 6                 | 3             | -  | -             |
| Lettland                                  | 2          | 1          | 1          | 2                 | 1             | -  | -             |
| Litauen                                   | 5          | 1          | 4          | 5                 | 4             | -  | -             |
| Mazedonien                                | 1          | 1          | -          | 1                 | -             | -  | -             |
| Moldau, Republik (Moldawien)              | 4          | 3          | 1          | 4                 | 1             | -  | -             |
| Niederlande                               | 2          | 1          | 1          | 2                 | 1             | -  | -             |
| Österreich                                | 1          | -          | 1          | 1                 | 1             | -  | -             |
| Polen                                     | 14         | 5          | 9          | 14                | 9             | -  | -             |
| Portugal                                  | 1          | 1          | -          | 1                 | -             | -  | -             |
| Rumänien                                  | 5          | 1          | 4          | 5                 | 4             | -  | -             |
| Russische Föderation                      | 105        | 33         | 72         | 105               | 72            | -  | -             |
| Schweiz                                   | 1          | -          | 1          | 1                 | 1             | -  | -             |
| Serbien                                   | 3          | 1          | 2          | 3                 | 2             | -  | -             |
| Slowakei                                  | 5          | -          | 5          | 5                 | 5             | -  | -             |
| Spanien                                   | 1          | -          | 1          | 1                 | 1             | -  | -             |
| Tschechische Republik                     | 4          | 1          | 3          | 4                 | 3             | -  | -             |
| Türkei                                    | 18         | 6          | 12         | 18                | 12            | -  | -             |
| Ukraine                                   | 55         | 23         | 32         | 53                | 31            | 2  | 1             |
| Ungarn                                    | 6          | 4          | 2          | 6                 | 2             | -  | -             |
| Weißrussland (Belarus)                    | 2          | -          | 2          | 2                 | 2             | -  | -             |
| <b>Europa</b>                             | <b>349</b> | <b>112</b> | <b>237</b> | <b>347</b>        | <b>236</b>    | <b>2</b>   | <b>1</b>      |
| Ägypten                                   | 1          | 1          | -          | 1                 | -             | -  | -             |
| Algerien                                  | 2          | 2          | -          | 2                 | -             | -  | -             |
| Guinea                                    | 1          | -          | 1          | 1                 | 1             | -  | -             |
| Kamerun                                   | 1          | -          | 1          | 1                 | 1             | -  | -             |
| Kenia                                     | 2          | -          | 2          | 2                 | 2             | -  | -             |
| Kongo, Republik                           | 1          | -          | 1          | 1                 | 1             | -  | -             |
| Marokko                                   | 3          | 3          | -          | 3                 | -             | -  | -             |
| Mauritius                                 | 1          | 1          | -          | 1                 | -             | -  | -             |
| Mosambik                                  | 1          | -          | 1          | 1                 | 1             | -  | -             |
| Nigeria                                   | 1          | -          | 1          | 1                 | 1             | -  | -             |
| Somalia                                   | 1          | -          | 1          | 1                 | 1             | -  | -             |
| <b>Afrika</b>                             | <b>15</b>  | <b>7</b>   | <b>8</b>   | <b>15</b>         | <b>8</b>      | <b>-</b>   | <b>-</b>      |

1) freiwillige Angabe

Noch: 7.9 Schüler mit Migrationshintergrund<sup>1)</sup> an Berufsfachschulen im Schuljahr 2010/11  
nach dem Land der Staatsangehörigkeit

| Land der Staatsangehörigkeit<br>Kontinent | Insgesamt  | Männlich   | Weiblich   | Davon an          |               |  |               |
|---|------------|------------|------------|-------------------|---------------|--|---------------|
|   |            |            |            | Berufsfachschulen |               | Berufsfachschulen<br>(berufsbildende<br>Förderschulen) |               |
|   |            |            |            | insgesamt         | dar. weiblich | insgesamt  | dar. weiblich |
| Argentinien                               | 1          | -          | 1          | 1                 | 1             | -  | -             |
| Dominikanische Republik                   | 1          | -          | 1          | 1                 | 1             | -  | -             |
| Ecuador, einschl. Galapagos-<br>Inseln    | 1          | 1          | -          | 1                 | -             | -  | -             |
| Kolumbien                                 | 2          | 1          | 1          | 2                 | 1             | -  | -             |
| Kuba                                      | 4          | -          | 4          | 4                 | 4             | -  | -             |
| Venezuela                                 | 1          | -          | 1          | 1                 | 1             | -  | -             |
| <b>Amerika</b>                            | <b>10</b>  | <b>2</b>   | <b>8</b>   | <b>10</b>         | <b>8</b>      | <b>-</b>   | <b>-</b>      |
| Afghanistan                               | 7          | 5          | 2          | 7                 | 2             | -  | -             |
| Aserbaidshjan                             | 3          | 2          | 1          | 3                 | 1             | -  | -             |
| China, einschl. Tibet,<br>Hongkong        | 4          | 1          | 3          | 4                 | 3             | -  | -             |
| Dem. Republik Korea, auch<br>Süd-Korea    | 1          | -          | 1          | 1                 | 1             | -  | -             |
| Irak                                      | 6          | 3          | 3          | 6                 | 3             | -  | -             |
| Iran, Islamische Republik                 | 1          | 1          | -          | 1                 | -             | -  | -             |
| Jordanien                                 | 2          | 1          | 1          | 2                 | 1             | -  | -             |
| Kasachstan                                | 69         | 19         | 50         | 69                | 50            | -  | -             |
| Kirgisistan                               | 6          | 2          | 4          | 6                 | 4             | -  | -             |
| Libanon                                   | 6          | 2          | 4          | 6                 | 4             | -  | -             |
| Mongolei                                  | 1          | -          | 1          | 1                 | 1             | -  | -             |
| Pakistan                                  | 1          | -          | 1          | 1                 | 1             | -  | -             |
| Syrien, Arabische Republik                | 2          | -          | 2          | 2                 | 2             | -  | -             |
| Tadschikistan                             | 2          | -          | 2          | 2                 | 2             | -  | -             |
| Thailand                                  | 1          | -          | 1          | 1                 | 1             | -  | -             |
| Usbekistan                                | 8          | 2          | 6          | 8                 | 6             | -  | -             |
| Vietnam                                   | 27         | 7          | 20         | 26                | 19            | 1  | 1             |
| <b>Asien</b>                              | <b>147</b> | <b>45</b>  | <b>102</b> | <b>146</b>        | <b>101</b>    | <b>1</b>   | <b>1</b>      |
| <b>Insgesamt</b>                          | <b>521</b> | <b>166</b> | <b>355</b> | <b>518</b>        | <b>353</b>    | <b>3</b>   | <b>2</b>      |

1) freiwillige Angabe

### 7.10 Absolventen/Abgänger 2010 an Berufsfachschulen nach Art der Beendigung und Trägerschaft

| Art der Beendigung   | Insgesamt | Männlich | Weiblich | Davon an          |                      |  |                      |
|--|-----------|----------|----------|-------------------|----------------------|--|----------------------|
|  |           |          |          | Berufsfachschulen |                      | Berufsfachschulen<br>(berufsbildende<br>Förderschulen) |                      |
|  |           |          |          | insgesamt         | darunter<br>weiblich | insgesamt  | darunter<br>weiblich |
| Insgesamt  |           |          |          |                   |                      |  |                      |
| Abgangszeugnis   | 634       | 161      | 473      | 631               | 471                  | 3  | 2                    |
| Abschlusszeugnis   | 10 685    | 2 636    | 8 049    | 10 676            | 8 047                | 9  | 2                    |
| darunter mit zusätzlich<br>erworbener Fachhochschulreife<br>zuerkanntem mittleren<br>Bildungsabschluss | 25        | 13       | 12       | 25                | 12                   | -  | -                    |
|  | 184       | 20       | 164      | 184               | 164                  | -  | -                    |
| Insgesamt  | 11 319    | 2 797    | 8 522    | 11 307            | 8 518                | 12   | 4                    |
| in öffentlicher Trägerschaft   |           |          |          |                   |                      |  |                      |
| Abgangszeugnis   | 132       | 54       | 78       | 132               | 78                   | -  | -                    |
| Abschlusszeugnis   | 2 787     | 704      | 2 083    | 2 787             | 2 083                | -  | -                    |
| darunter mit zusätzlich<br>erworbener Fachhochschulreife<br>zuerkanntem mittleren<br>Bildungsabschluss | 25        | 13       | 12       | 25                | 12                   | -  | -                    |
|  | 61        | 4        | 57       | 61                | 57                   | -  | -                    |
| Zusammen   | 2 919     | 758      | 2 161    | 2 919             | 2 161                | -  | -                    |
| in freier Trägerschaft   |           |          |          |                   |                      |  |                      |
| Abgangszeugnis   | 502       | 107      | 395      | 499               | 393                  | 3  | 2                    |
| Abschlusszeugnis   | 7 898     | 1 932    | 5 966    | 7 889             | 5 964                | 9  | 2                    |
| darunter mit zusätzlich<br>erworbener Fachhochschulreife<br>zuerkanntem mittleren<br>Bildungsabschluss | -         | -        | -        | -                 | -                    | -  | -                    |
|  | 123       | 16       | 107      | 123               | 107                  | -  | -                    |
| Zusammen   | 8 400     | 2 039    | 6 361    | 8 388             | 6 357                | 12   | 4                    |

### 7.11 Absolventen 2010 an Berufsfachschulen nach Berufen und Trägerschaft

| Berufsfachschultyp<br>Beruf  | Insgesamt    | Männlich     | Weiblich     | Darunter in<br>öffentlicher Trägerschaft |            |              |
|--|--------------|--------------|--------------|--|------------|--------------|
|  |              |              |              | insgesamt                                | männlich   | weiblich     |
| <b>Einjährige Berufsfachschule</b>   | <b>140</b>   | <b>73</b>    | <b>67</b>    | <b>114</b>                               | <b>68</b>  | <b>46</b>    |
| Einjährige Berufsfachschule für Gesundheit und Pflege  | 70           | 16           | 54           | 44                                       | 11         | 33           |
| Einjährige Berufsfachschule für Technik, Berufsbereich Bautechnik  | 1            | 1            | -            | 1  | 1          | -            |
| Einjährige Berufsfachschule für Technik, Berufsbereich Elektrotechnik  | 7            | 7            | -            | 7  | 7          | -            |
| Einjährige Berufsfachschule für Technik, Berufsbereich Fahrzeugtechnik   | 23           | 18           | 5            | 23                                       | 18         | 5            |
| Einjährige Berufsfachschule für Technik, Berufsbereich Farbtechnik und Raumgestaltung                            | 9            | 2            | 7            | 9  | 2          | 7            |
| Einjährige Berufsfachschule für Technik, Berufsbereich Holztechnik   | 22           | 21           | 1            | 22                                       | 21         | 1            |
| Einjährige Berufsfachschule für Technik, Berufsbereich Metalltechnik   | 8            | 8            | -            | 8  | 8          | -            |
| <b>Berufsfachschule für landesrechtlich geregelte Ausbildungsberufe</b>  | <b>4 297</b> | <b>1 195</b> | <b>3 102</b> | <b>1 507</b>                             | <b>446</b> | <b>1 061</b> |
| Krankenpflegehelfer  | 239          | 64           | 175          | 90                                       | 24         | 66           |
| Staatlich geprüfter Assistent für Automatisierungs- und Computertechnik  | 61           | 59           | 2            | 41                                       | 41         | -            |
| Staatlich geprüfter Assistent für Hotelmanagement  | 183          | 30           | 153          | 37                                       | 4          | 33           |
| Staatlich geprüfter Assistent für Wirtschaftsinformatik [aufgehoben, keine Neuaufnahmen im öffentlichen Bereich] | 8            | 8            | -            | 8  | 8          | -            |
| Staatlich geprüfter bekleidungstechnischer Assistent   | 42           | 2            | 40           | 11                                       | 1          | 10           |
| Staatlich geprüfter chemisch-technischer Assistent (Schwerpunkt Allgemeine Analytik) [Schulversuch]              | 17           | 8            | 9            | 17                                       | 8          | 9            |
| Staatlich geprüfter chemisch-technischer Assistent (Schwerpunkt Biotechnologie) [Schulversuch]                   | 28           | 12           | 16           | 28                                       | 12         | 16           |
| Staatlich geprüfter chemisch-technischer Assistent (Schwerpunkt Umweltschutztechnik) [Schulversuch]              | 34           | 13           | 21           | 34                                       | 13         | 21           |
| Staatlich geprüfter Fremdsprachenkorrespondent   | 104          | 20           | 84           | 24                                       | 4          | 20           |
| Staatlich geprüfter gestaltungstechnischer Assistent (Schwerpunkt Grafik)  | 361          | 102          | 259          | 97                                       | 25         | 72           |
| Staatlich geprüfter gestaltungstechnischer Assistent (Schwerpunkt Medien/Kommunikation)                          | 134          | 59           | 75           | 18                                       | 2          | 16           |
| Staatlich geprüfter Internationaler Touristikassistent   | 113          | 8            | 105          | 12                                       | 1          | 11           |
| Staatlich geprüfter medizinischer Dokumentationsassistent  | 163          | 29           | 134          | 23                                       | 6          | 17           |
| Staatlich geprüfter Sozialassistent (1jährig)  | 185          | 36           | 149          | 69                                       | 8          | 61           |
| Staatlich geprüfter Sozialassistent (2jährig)  | 1 210        | 159          | 1 051        | 472                                      | 51         | 421          |
| Staatlich geprüfter Sozialassistent (3jährig)  | 421          | 77           | 344          | 212                                      | 37         | 175          |

## Noch: 7.11 Absolventen 2010 an Berufsfachschulen nach Berufen und Trägerschaft

| Berufsfachschultyp<br>Beruf  | Insgesamt    | Männlich     | Weiblich     | Darunter in<br>öffentlicher Trägerschaft |            |            |
|--|--------------|--------------|--------------|--|------------|------------|
|  |              |              |              | insgesamt                                | männlich   | weiblich   |
| <b>Noch: Berufsfachschule für landesrechtlich<br/>geregelte Ausbildungsberufe</b>  |              |              |              |  |            |            |
| Staatlich geprüfter technischer Assistent für<br>chemische und biologische Laboratorien  | 28           | 10           | 18           | -  | -          | -          |
| Staatlich geprüfter technischer Assistent für<br>Informatik  | 409          | 314          | 95           | 148                                      | 118        | 30         |
| Staatlich geprüfter technischer Assistent für<br>Informatik (Schwerpunkt Netzwerktechnik)<br>[aufgehoben, keine Neuaufnahmen im<br>öffentlichen Bereich] | 16           | 14           | 2            | 16                                       | 14         | 2          |
| Staatlich geprüfter umweltschutztechnischer<br>Assistent   | 19           | 11           | 8            | -  | -          | -          |
| Staatlich geprüfter Wirtschaftsassistent<br>(Fachrichtung Fremdsprachen)   | 363          | 80           | 283          | 37                                       | 10         | 27         |
| Staatlich geprüfter Wirtschaftsassistent<br>(Fachrichtung Informationsverarbeitung)  | 123          | 60           | 63           | 77                                       | 39         | 38         |
| Staatlich geprüfter Wirtschaftsassistent<br>(Fachrichtung Umweltschutz)  | 11           | 7            | 4            | 11                                       | 7          | 4          |
| Staatlich geprüfter Wirtschaftsassistent mit<br>Fachhochschulreife (Fachrichtung<br>Umweltschutz)  | 25           | 13           | 12           | 25                                       | 13         | 12         |
| <b>Berufsfachschule für bundesrechtlich<br/>geregelte Gesundheitsfachberufe</b>  | <b>4 995</b> | <b>1 062</b> | <b>3 933</b> | <b>752</b>                               | <b>132</b> | <b>620</b> |
| Altenpfleger   | 1 032        | 196          | 836          | 82                                       | 17         | 65         |
| Diätassistent  | 187          | 21           | 166          | -  | -          | -          |
| Ergotherapeut  | 730          | 65           | 665          | -  | -          | -          |
| Gesundheits- und Kinderkrankenpfleger  | 88           | 5            | 83           | 16                                       | -          | 16         |
| Gesundheits- und Krankenpfleger  | 886          | 183          | 703          | 398                                      | 90         | 308        |
| Hebamme/Entbindungspfleger   | 46           | -            | 46           | 15                                       | -          | 15         |
| Logopäde   | 191          | 10           | 181          | -  | -          | -          |
| Masseur und Medizinischer Bademeister  | 90           | 36           | 54           | -  | -          | -          |
| Medizinisch-technischer Assistent für<br>Funktionsdiagnostik   | 54           | 11           | 43           | -  | -          | -          |
| Medizinisch-technischer<br>Laboratoriumsassistent  | 92           | 11           | 81           | 35                                       | 1          | 34         |
| Medizinisch-technischer Radiologieassistent  | 60           | 10           | 50           | 16                                       | 3          | 13         |
| Pharmazeutisch-technischer Assistent   | 230          | 18           | 212          | 116                                      | 9          | 107        |
| Physiotherapeut  | 822          | 226          | 596          | 50                                       | 12         | 38         |
| Podologe   | 67           | 4            | 63           | 24                                       | -          | 24         |
| Rettungsassistent  | 382          | 264          | 118          | -  | -          | -          |
| Veterinärmedizinisch-technischer Assistent   | 38           | 2            | 36           | -  | -          | -          |
| <b>Berufsfachschule für anerkannte<br/>Ausbildungsberufe</b>   | <b>851</b>   | <b>237</b>   | <b>614</b>   | <b>414</b>                               | <b>58</b>  | <b>356</b> |
| Fachkraft im Gastgewerbe   | 34           | 9            | 25           | -  | -          | -          |
| Geigenbauer  | 6            | 4            | 2            | 6  | 4          | 2          |
| Handzuginstrumentenmacher  | 5            | 5            | -            | 5  | 5          | -          |
| Hauswirtschaftler  | 434          | 41           | 393          | 375                                      | 32         | 343        |
| Hotelfachmann  | 86           | 19           | 67           | -  | -          | -          |



## Noch: 7.11 Absolventen 2010 an Berufsfachschulen nach Berufen und Trägerschaft

| Berufsfachschultyp<br>Beruf                                  | Insgesamt     | Männlich     | Weiblich     | Darunter in<br>öffentlicher Trägerschaft |            |              |
|--|---------------|--------------|--------------|--|------------|--------------|
|  |               |              |              | insgesamt                                | männlich   | weiblich     |
| Noch: Berufsfachschule für anerkannte<br>Ausbildungsberufe   |               |              |              |  |            |              |
| Koch   | 159           | 119          | 40           | -  | -          | -            |
| Restaurantfachmann   | 99            | 23           | 76           | -  | -          | -            |
| Uhrmacher  | 23            | 13           | 10           | 23                                       | 13         | 10           |
| Zupfinstrumentenmacher                                       | 5             | 4            | 1            | 5  | 4          | 1            |
| <b>Ergänzungsschule</b>                                      | <b>402</b>    | <b>69</b>    | <b>333</b>   | <b>x</b>                                 | <b>x</b>   | <b>x</b>     |
| Europa Management Assistent                                  | 14            | 5            | 9            | x  | x          | x            |
| Europäischer Kosmetiker für Wellness und<br>Schönheitspflege | 24            | -            | 24           | x  | x          | x            |
| Europa-Korrespondent   | 27            | 9            | 18           | x  | x          | x            |
| Europa-Sekretär ESO  | 4             | 2            | 2            | x  | x          | x            |
| Geprüfter Kosmetiker   | 15            | -            | 15           | x  | x          | x            |
| Hotelfachmann  | 11            | 2            | 9            | x  | x          | x            |
| International Administration Manager ESA                     | 63            | 11           | 52           | x  | x          | x            |
| International Business Management/EMA                        | 21            | 7            | 14           | x  | x          | x            |
| Internationaler Wellnesskosmetiker                           | 18            | -            | 18           | x  | x          | x            |
| IT-Management Assistent                                      | 10            | 10           | -            | x  | x          | x            |
| Kosmetiker   | 41            | 2            | 39           | x  | x          | x            |
| Kosmetiker-Schönheitspfleger                                 | 14            | -            | 14           | x  | x          | x            |
| Modedesigner   | 8             | 1            | 7            | x  | x          | x            |
| Motopäde   | 34            | 1            | 33           | x  | x          | x            |
| Operationstechnischer Assistent                              | 9             | 2            | 7            | x  | x          | x            |
| Restaurantfachmann   | 14            | 8            | 6            | x  | x          | x            |
| Tourismus- und Eventmanager                                  | 55            | 8            | 47           | x  | x          | x            |
| Wellnesskosmetiker   | 20            | 1            | 19           | x  | x          | x            |
| <b>Insgesamt</b>   | <b>10 685</b> | <b>2 636</b> | <b>8 049</b> | <b>2 787</b>                             | <b>704</b> | <b>2 083</b> |

### 7.12 Absolventen/Abgänger 2010 an Berufsfachschulen nach Kreisfreien Städten und Landkreisen sowie Art der Beendigung

| Kreisfreie Stadt<br>Landkreis<br>Direktionsbezirk<br>Land              | Insgesamt | Männlich | Weiblich | Davon mit      |                   |                  |                   |
|--|-----------|----------|----------|----------------|-------------------|------------------|-------------------|
|  |           |          |          | Abgangszeugnis |                   | Abschlusszeugnis |                   |
|  |           |          |          | insgesamt      | darunter weiblich | insgesamt        | darunter weiblich |
| Berufsfachschulen und Berufsfachschulen (berufsbildende Förderschulen) |           |          |          |                |                   |                  |                   |
| Chemnitz, Stadt  | 1 081     | 209      | 872      | 42             | 33                | 1 039            | 839               |
| Erzgebirgskreis  | 563       | 108      | 455      | 42             | 36                | 521              | 419               |
| Mittelsachsen  | 365       | 80       | 285      | 7              | 5                 | 358              | 280               |
| Vogtlandkreis  | 786       | 212      | 574      | 32             | 22                | 754              | 552               |
| Zwickau  | 988       | 268      | 720      | 101            | 73                | 887              | 647               |
| Direktionsbezirk Chemnitz  | 3 783     | 877      | 2 906    | 224            | 169               | 3 559            | 2 737             |
| Dresden, Stadt   | 2 414     | 618      | 1 796    | 119            | 95                | 2 295            | 1 701             |
| Bautzen  | 554       | 160      | 394      | 16             | 11                | 538              | 383               |
| Görlitz  | 684       | 200      | 484      | 44             | 29                | 640              | 455               |
| Meißen   | 335       | 123      | 212      | 7              | 5                 | 328              | 207               |
| Sächsische Schweiz-<br>Osterzgebirge                                   | 610       | 207      | 403      | 25             | 10                | 585              | 393               |
| Direktionsbezirk Dresden   | 4 597     | 1 308    | 3 289    | 211            | 150               | 4 386            | 3 139             |
| Leipzig, Stadt   | 2 342     | 509      | 1 833    | 148            | 120               | 2 194            | 1 713             |
| Leipzig  | 235       | 42       | 193      | 11             | 9                 | 224              | 184               |
| Nordsachsen  | 362       | 61       | 301      | 40             | 25                | 322              | 276               |
| Direktionsbezirk Leipzig   | 2 939     | 612      | 2 327    | 199            | 154               | 2 740            | 2 173             |
| Sachsen  | 11 319    | 2 797    | 8 522    | 634            | 473               | 10 685           | 8 049             |
| darunter Berufsfachschulen   |           |          |          |                |                   |                  |                   |
| Chemnitz, Stadt  | 1 069     | 201      | 868      | 39             | 31                | 1 030            | 837               |
| Erzgebirgskreis  | 563       | 108      | 455      | 42             | 36                | 521              | 419               |
| Mittelsachsen  | 365       | 80       | 285      | 7              | 5                 | 358              | 280               |
| Vogtlandkreis  | 786       | 212      | 574      | 32             | 22                | 754              | 552               |
| Zwickau  | 988       | 268      | 720      | 101            | 73                | 887              | 647               |
| Direktionsbezirk Chemnitz  | 3 771     | 869      | 2 902    | 221            | 167               | 3 550            | 2 735             |
| Dresden, Stadt   | 2 414     | 618      | 1 796    | 119            | 95                | 2 295            | 1 701             |
| Bautzen  | 554       | 160      | 394      | 16             | 11                | 538              | 383               |
| Görlitz  | 684       | 200      | 484      | 44             | 29                | 640              | 455               |
| Meißen   | 335       | 123      | 212      | 7              | 5                 | 328              | 207               |
| Sächsische Schweiz-<br>Osterzgebirge                                   | 610       | 207      | 403      | 25             | 10                | 585              | 393               |
| Direktionsbezirk Dresden   | 4 597     | 1 308    | 3 289    | 211            | 150               | 4 386            | 3 139             |
| Leipzig, Stadt   | 2 342     | 509      | 1 833    | 148            | 120               | 2 194            | 1 713             |
| Leipzig  | 235       | 42       | 193      | 11             | 9                 | 224              | 184               |
| Nordsachsen  | 362       | 61       | 301      | 40             | 25                | 322              | 276               |
| Direktionsbezirk Leipzig   | 2 939     | 612      | 2 327    | 199            | 154               | 2 740            | 2 173             |
| Sachsen  | 11 307    | 2 789    | 8 518    | 631            | 471               | 10 676           | 8 047             |

## **8. Fachoberschulen und Fachoberschulen (berufsbildende Förderschulen)**

### 8.1 Fachoberschulen im Schuljahr 2010/11 nach Kreisfreien Städten und Landkreisen

| Kreisfreie Stadt<br>Landkreis<br>Direktionsbezirk<br>Land | Schulen   | Schüler      |              |              |
|---|-----------|--------------|--------------|--------------|
|   |           | insgesamt    | männlich     | weiblich     |
| Chemnitz, Stadt   | 8         | 679          | 315          | 364          |
| Erzgebirgskreis   | 5         | 506          | 267          | 239          |
| Mittelsachsen   | 4         | 267          | 137          | 130          |
| Vogtlandkreis   | 6         | 516          | 251          | 265          |
| Zwickau   | 4         | 361          | 219          | 142          |
| <b>Direktionsbezirk Chemnitz</b>                          | <b>27</b> | <b>2 329</b> | <b>1 189</b> | <b>1 140</b> |
| Dresden, Stadt  | 15        | 1 353        | 705          | 648          |
| Bautzen   | 4         | 397          | 198          | 199          |
| Görlitz   | 3         | 370          | 186          | 184          |
| Meißen  | 3         | 408          | 194          | 214          |
| Sächsische Schweiz-<br>Osterzgebirge                      | 5         | 387          | 201          | 186          |
| <b>Direktionsbezirk Dresden</b>                           | <b>30</b> | <b>2 915</b> | <b>1 484</b> | <b>1 431</b> |
| Leipzig, Stadt  | 11        | 1 347        | 675          | 672          |
| Leipzig   | 3         | 120          | 44           | 76           |
| Nordsachsen   | 2         | 82           | 50           | 32           |
| <b>Direktionsbezirk Leipzig</b>                           | <b>16</b> | <b>1 549</b> | <b>769</b>   | <b>780</b>   |
| <b>Sachsen</b>  | <b>73</b> | <b>6 793</b> | <b>3 442</b> | <b>3 351</b> |

## 8.2 Fachoberschulen im Schuljahr 2010/11 nach Kreisfreien Städten und Landkreisen sowie Trägerschaft

| Kreisfreie Stadt<br>Landkreis<br>Direktionsbezirk<br>Land | Öffentliche Trägerschaft |              |              |              | Freie Trägerschaft |              |            |              |
|---|--------------------------|--------------|--------------|--------------|--------------------|--------------|------------|--------------|
|   | Schulen                  | Schüler      |              |              | Schulen            | Schüler      |            |              |
|   |                          | insgesamt    | männlich     | weiblich     |                    | insgesamt    | männlich   | weiblich     |
| Chemnitz, Stadt   | 3                        | 339          | 160          | 179          | 5                  | 340          | 155        | 185          |
| Erzgebirgskreis   | 4                        | 364          | 205          | 159          | 1                  | 142          | 62         | 80           |
| Mittelsachsen   | 4                        | 267          | 137          | 130          | -                  | -            | -          | -            |
| Vogtlandkreis   | 4                        | 357          | 171          | 186          | 2                  | 159          | 80         | 79           |
| Zwickau   | 3                        | 296          | 188          | 108          | 1                  | 65           | 31         | 34           |
| <b>Direktionsbezirk Chemnitz</b>                          | <b>18</b>                | <b>1 623</b> | <b>861</b>   | <b>762</b>   | <b>9</b>           | <b>706</b>   | <b>328</b> | <b>378</b>   |
| Dresden, Stadt  | 6                        | 958          | 519          | 439          | 9                  | 395          | 186        | 209          |
| Bautzen   | 4                        | 397          | 198          | 199          | -                  | -            | -          | -            |
| Görlitz   | 3                        | 370          | 186          | 184          | -                  | -            | -          | -            |
| Meißen  | 3                        | 408          | 194          | 214          | -                  | -            | -          | -            |
| Sächsische Schweiz-<br>Osterzgebirge                      | 4                        | 317          | 187          | 130          | 1                  | 70           | 14         | 56           |
| <b>Direktionsbezirk Dresden</b>                           | <b>20</b>                | <b>2 450</b> | <b>1 284</b> | <b>1 166</b> | <b>10</b>          | <b>465</b>   | <b>200</b> | <b>265</b>   |
| Leipzig, Stadt  | 6                        | 660          | 348          | 312          | 5                  | 687          | 327        | 360          |
| Leipzig   | 2                        | 73           | 34           | 39           | 1                  | 47           | 10         | 37           |
| Nordsachsen   | 2                        | 82           | 50           | 32           | -                  | -            | -          | -            |
| <b>Direktionsbezirk Leipzig</b>                           | <b>10</b>                | <b>815</b>   | <b>432</b>   | <b>383</b>   | <b>6</b>           | <b>734</b>   | <b>337</b> | <b>397</b>   |
| <b>Sachsen</b>  | <b>48</b>                | <b>4 888</b> | <b>2 577</b> | <b>2 311</b> | <b>25</b>          | <b>1 905</b> | <b>865</b> | <b>1 040</b> |

### 8.3 Schüler an Fachoberschulen im Schuljahr 2010/11 nach Kreisfreien Städten und Landkreisen sowie Zeitform des Unterrichts

| Kreisfreie Stadt<br>Landkreis<br>Direktionsbezirk<br>Land | Vollzeitunterricht |              |              | Teilzeitunterricht |           |           |
|---|--------------------|--------------|--------------|--------------------|-----------|-----------|
|   | insgesamt          | männlich     | weiblich     | insgesamt          | männlich  | weiblich  |
| Chemnitz, Stadt   | 655                | 301          | 354          | 24                 | 14        | 10        |
| Erzgebirgskreis   | 506                | 267          | 239          | -                  | -         | -         |
| Mittelsachsen   | 267                | 137          | 130          | -                  | -         | -         |
| Vogtlandkreis   | 516                | 251          | 265          | -                  | -         | -         |
| Zwickau   | 357                | 217          | 140          | 4                  | 2         | 2         |
| <b>Direktionsbezirk Chemnitz</b>                          | <b>2 301</b>       | <b>1 173</b> | <b>1 128</b> | <b>28</b>          | <b>16</b> | <b>12</b> |
| Dresden, Stadt  | 1 287              | 671          | 616          | 66                 | 34        | 32        |
| Bautzen   | 397                | 198          | 199          | -                  | -         | -         |
| Görlitz   | 354                | 177          | 177          | 16                 | 9         | 7         |
| Meißen  | 408                | 194          | 214          | -                  | -         | -         |
| Sächsische Schweiz-<br>Osterzgebirge                      | 387                | 201          | 186          | -                  | -         | -         |
| <b>Direktionsbezirk Dresden</b>                           | <b>2 833</b>       | <b>1 441</b> | <b>1 392</b> | <b>82</b>          | <b>43</b> | <b>39</b> |
| Leipzig, Stadt  | 1 347              | 675          | 672          | -                  | -         | -         |
| Leipzig   | 120                | 44           | 76           | -                  | -         | -         |
| Nordsachsen   | 82                 | 50           | 32           | -                  | -         | -         |
| <b>Direktionsbezirk Leipzig</b>                           | <b>1 549</b>       | <b>769</b>   | <b>780</b>   | <b>-</b>           | <b>-</b>  | <b>-</b>  |
| <b>Sachsen</b>  | <b>6 683</b>       | <b>3 383</b> | <b>3 300</b> | <b>110</b>         | <b>59</b> | <b>51</b> |

## 8.4 Neuanfänger an Fachoberschulen im Schuljahr 2010/11 nach Vorbildung

| Vorbildung<br>(bisher erreichter Abschluss)                     | Insgesamt | Männlich | Weiblich | Davon in                     |                      |                     |                      |
|---|-----------|----------|----------|------------------------------|----------------------|---------------------|----------------------|
|   |           |          |          | öffentlicher<br>Trägerschaft |                      | freier Trägerschaft |                      |
|   |           |          |          | insgesamt                    | darunter<br>weiblich | insgesamt           | darunter<br>weiblich |
| allgemein bildender Abschluss                                   |           |          |          |                              |                      |                     |                      |
| Hauptschulabschluss   | 5         | 3        | 2        | 5                            | 2                    | -                   | -                    |
| darunter<br>qualifizierender Hauptschul-<br>abschluss           | 4         | 3        | 1        | 4                            | 1                    | -                   | -                    |
| Realschulabschluss  | 4 398     | 2 306    | 2 092    | 3 147                        | 1 423                | 1 251               | 669                  |
| Allgemeine Hochschulreife<br>(allgemein bildendes<br>Gymnasium) | 12        | 7        | 5        | -                            | -                    | 12                  | 5                    |
| Insgesamt   | 4 415     | 2 316    | 2 099    | 3 152                        | 1 425                | 1 263               | 674                  |
| berufsbildender Abschluss                                       |           |          |          |                              |                      |                     |                      |
| Ohne berufsbildenden<br>Abschluss                               | 2 211     | 1 033    | 1 178    | 1 560                        | 795                  | 651                 | 383                  |
| Abschluss einer/eines<br>Berufsschule <sup>1)</sup>             | 1 434     | 932      | 502      | 1 164                        | 394                  | 270                 | 108                  |
| Berufsfachschule <sup>1)</sup>                                  | 760       | 345      | 415      | 418                          | 232                  | 342                 | 183                  |
| Fachschule  | 10        | 6        | 4        | 10                           | 4                    | -                   | -                    |
| Insgesamt   | 4 415     | 2 316    | 2 099    | 3 152                        | 1 425                | 1 263               | 674                  |
| Studienabschluss  |           |          |          |                              |                      |                     |                      |
| Ohne Studienabschluss   | 4 413     | 2 314    | 2 099    | 3 152                        | 1 425                | 1 261               | 674                  |
| Abschluss einer<br>Berufsakademie                               | 2         | 2        | -        | -                            | -                    | 2                   | -                    |
| Insgesamt   | 4 415     | 2 316    | 2 099    | 3 152                        | 1 425                | 1 263               | 674                  |

## 8.5 Schüler im Fremdsprachenunterricht<sup>1)</sup> an Fachoberschulen im Schuljahr 2010/11 nach Fremdsprachen

| Fremdsprache | Insgesamt | Männlich | Weiblich | Davon in                     |                      |                     |                      |
|--------------|-----------|----------|----------|------------------------------|----------------------|---------------------|----------------------|
|              |           |          |          | öffentlicher<br>Trägerschaft |                      | freier Trägerschaft |                      |
|              |           |          |          | insgesamt                    | darunter<br>weiblich | insgesamt           | darunter<br>weiblich |
| Englisch     | 6 106     | 3 052    | 3 054    | 4 434                        | 2 131                | 1 672               | 923                  |
| Französisch  | 194       | 97       | 97       | 16                           | 5                    | 178                 | 92                   |
| Spanisch     | 101       | 32       | 69       | -                            | -                    | 101                 | 69                   |
| Russisch     | 44        | 30       | 14       | 44                           | 14                   | -                   | -                    |

1) Mehrfachzählung

## 8.6 Schüler an Fachoberschulen im Schuljahr 2010/11 nach Alter

| Alter in Jahren  | Insgesamt    | Männlich     | Weiblich     |
|------------------|--------------|--------------|--------------|
| 16               | 498          | 178          | 320          |
| 17               | 1 239        | 514          | 725          |
| 18               | 1 196        | 547          | 649          |
| 19               | 838          | 435          | 403          |
| Zusammen         | 3 771        | 1 674        | 2 097        |
| 20               | 813          | 456          | 357          |
| 21               | 633          | 378          | 255          |
| 22               | 462          | 268          | 194          |
| 23               | 354          | 216          | 138          |
| 24               | 218          | 135          | 83           |
| Zusammen         | 2 480        | 1 453        | 1 027        |
| 25               | 168          | 95           | 73           |
| 26               | 130          | 69           | 61           |
| 27               | 83           | 47           | 36           |
| 28               | 51           | 33           | 18           |
| 29               | 38           | 26           | 12           |
| Zusammen         | 470          | 270          | 200          |
| 30               | 23           | 14           | 9            |
| 31               | 20           | 14           | 6            |
| 32               | 6            | 6            | -            |
| 33               | 6            | 3            | 3            |
| 34               | 4            | 2            | 2            |
| Zusammen         | 59           | 39           | 20           |
| 35               | 5            | 4            | 1            |
| 36               | 3            | 1            | 2            |
| 37               | 1            | 1            | -            |
| 38               | -            | -            | -            |
| 39               | 1            | -            | 1            |
| Zusammen         | 10           | 6            | 4            |
| 40 und mehr      | 3            | -            | 3            |
| <b>Insgesamt</b> | <b>6 793</b> | <b>3 442</b> | <b>3 351</b> |



### 8.7 Schüler an Fachoberschulen im Schuljahr 2010/11 nach Fachrichtungen, Klassenstufen und Trägerschaft

| Fachrichtung                            | Geschlecht | Insgesamt | Klassenstufe |       |          |                         |                         |
|---|------------|-----------|--------------|-------|----------|-------------------------|-------------------------|
|   |            |           | 11           | 12    | 12 L     |                         |                         |
|   |            |           |              |       | Vollzeit | Teilzeit                |                         |
|   |            |           |              |       |          | 1. Ausbil-<br>dungsjahr | 2. Ausbil-<br>dungsjahr |
| Insgesamt                               |            |           |              |       |          |                         |                         |
| Agrarwirtschaft                         | männlich   | 94        | 22           | 24    | 48       | -                       | -                       |
|   | weiblich   | 93        | 25           | 24    | 44       | -                       | -                       |
|   | insgesamt  | 187       | 47           | 48    | 92       | -                       | -                       |
| Gestaltung                              | männlich   | 241       | 83           | 74    | 84       | -                       | -                       |
|   | weiblich   | 588       | 236          | 204   | 148      | -                       | -                       |
|   | insgesamt  | 829       | 319          | 278   | 232      | -                       | -                       |
| Sozialwesen                             | männlich   | 360       | 168          | 154   | 38       | -                       | -                       |
|   | weiblich   | 1 182     | 554          | 468   | 160      | -                       | -                       |
|   | insgesamt  | 1 542     | 722          | 622   | 198      | -                       | -                       |
| Technik                                 | männlich   | 1 507     | 370          | 337   | 778      | 12                      | 10                      |
|   | weiblich   | 158       | 32           | 47    | 77       | 1                       | 1                       |
|   | insgesamt  | 1 665     | 402          | 384   | 855      | 13                      | 11                      |
| Wirtschaft und Verwaltung <sup>1)</sup> | männlich   | 1 240     | 483          | 379   | 341      | 5                       | 32                      |
|   | weiblich   | 1 330     | 441          | 420   | 420      | 14                      | 35                      |
|   | insgesamt  | 2 570     | 924          | 799   | 761      | 19                      | 67                      |
| Insgesamt <sup>1)</sup>                 | männlich   | 3 442     | 1 126        | 968   | 1 289    | 17                      | 42                      |
|   | weiblich   | 3 351     | 1 288        | 1 163 | 849      | 15                      | 36                      |
|   | insgesamt  | 6 793     | 2 414        | 2 131 | 2 138    | 32                      | 78                      |
| darunter in öffentlicher Trägerschaft   |            |           |              |       |          |                         |                         |
| Agrarwirtschaft                         | männlich   | 94        | 22           | 24    | 48       | -                       | -                       |
|   | weiblich   | 93        | 25           | 24    | 44       | -                       | -                       |
|   | insgesamt  | 187       | 47           | 48    | 92       | -                       | -                       |
| Gestaltung                              | männlich   | 108       | 46           | 42    | 20       | -                       | -                       |
|   | weiblich   | 351       | 149          | 138   | 64       | -                       | -                       |
|   | insgesamt  | 459       | 195          | 180   | 84       | -                       | -                       |
| Sozialwesen                             | männlich   | 150       | 58           | 74    | 18       | -                       | -                       |
|   | weiblich   | 713       | 327          | 291   | 95       | -                       | -                       |
|   | insgesamt  | 863       | 385          | 365   | 113      | -                       | -                       |
| Technik                                 | männlich   | 1 297     | 334          | 295   | 646      | 12                      | 10                      |
|   | weiblich   | 143       | 31           | 45    | 65       | 1                       | 1                       |
|   | insgesamt  | 1 440     | 365          | 340   | 711      | 13                      | 11                      |
| Wirtschaft und Verwaltung               | männlich   | 928       | 367          | 272   | 254      | 5                       | 30                      |
|   | weiblich   | 1 011     | 332          | 305   | 327      | 14                      | 33                      |
|   | insgesamt  | 1 939     | 699          | 577   | 581      | 19                      | 63                      |
| Zusammen                                | männlich   | 2 577     | 827          | 707   | 986      | 17                      | 40                      |
|   | weiblich   | 2 311     | 864          | 803   | 595      | 15                      | 34                      |
|   | insgesamt  | 4 888     | 1 691        | 1 510 | 1 581    | 32                      | 74                      |

### 8.8 Schüler mit Migrationshintergrund<sup>1)</sup> an Fachoberschulen im Schuljahr 2010/11 nach dem Land der Staatsangehörigkeit

| Land der Staatsangehörigkeit<br>Kontinent | Insgesamt  | Männlich   | Weiblich   |
|---|------------|------------|------------|
| Bosnien und Herzegowina                   | 2          | 2          | -          |
| Bulgarien                                 | 1          | 1          | -          |
| Deutschland                               | 58         | 29         | 29         |
| Estland                                   | 1          | 1          | -          |
| Frankreich, einschl. Korsika              | 2          | 1          | 1          |
| Griechenland                              | 1          | 1          | -          |
| Italien                                   | 1          | 1          | -          |
| Kosovo                                    | 1          | -          | 1          |
| Moldau, Republik (Moldawien)              | 6          | 4          | 2          |
| Montenegro                                | 1          | 1          | -          |
| Österreich                                | 1          | -          | 1          |
| Polen                                     | 11         | 8          | 3          |
| Portugal                                  | 1          | -          | 1          |
| Rumänien                                  | 1          | -          | 1          |
| Russische Föderation                      | 56         | 29         | 27         |
| Serbien                                   | 2          | -          | 2          |
| Slowakei                                  | 1          | 1          | -          |
| Spanien                                   | 1          | -          | 1          |
| Tschechische Republik                     | 3          | 3          | -          |
| Türkei                                    | 51         | 29         | 22         |
| Ukraine                                   | 29         | 16         | 13         |
| Ungarn                                    | 2          | 1          | 1          |
| Weißrussland (Belarus)                    | 4          | 1          | 3          |
| <b>Europa</b>                             | <b>237</b> | <b>129</b> | <b>108</b> |
| Angola                                    | 1          | 1          | -          |
| Äthiopien                                 | 1          | -          | 1          |
| Kenia                                     | 2          | 2          | -          |
| Marokko                                   | 2          | 2          | -          |
| Sudan                                     | 1          | -          | 1          |
| <b>Afrika</b>                             | <b>7</b>   | <b>5</b>   | <b>2</b>   |
| Kuba                                      | 1          | 1          | -          |
| Übriges Amerika                           | 1          | 1          | -          |
| <b>Amerika</b>                            | <b>2</b>   | <b>2</b>   | <b>-</b>   |
| Afghanistan                               | 10         | 5          | 5          |
| Aserbaidshjan                             | 6          | 4          | 2          |
| China, einschl. Tibet, Hongkong           | 3          | 3          | -          |
| Dem. Volksrepublik Korea                  | 1          | 1          | -          |
| Georgien                                  | 1          | 1          | -          |
| Irak                                      | 11         | 8          | 3          |
| Iran, Islamische Republik                 | 5          | 3          | 2          |
| Kasachstan                                | 31         | 8          | 23         |
| Libanon                                   | 2          | -          | 2          |
| Pakistan                                  | 1          | -          | 1          |
| Syrien, Arabische Republik                | 1          | 1          | -          |
| Usbekistan                                | 3          | 2          | 1          |
| Vietnam                                   | 47         | 24         | 23         |
| <b>Asien</b>                              | <b>122</b> | <b>60</b>  | <b>62</b>  |
| <b>Insgesamt</b>                          | <b>368</b> | <b>196</b> | <b>172</b> |

1) freiwillige Angabe

### 8.9 Absolventen/Abgänger 2010 an Fachoberschulen nach Art der Beendigung, Zeitform des Unterrichts und Trägerschaft

| Art der Beendigung  | Insgesamt | Männlich | Weiblich | Davon an        |                      |  |                      |
|---|-----------|----------|----------|-----------------|----------------------|--|----------------------|
|   |           |          |          | Fachoberschulen |                      | Fachoberschulen<br>(berufsbildende<br>Förderschulen) |                      |
|   |           |          |          | insgesamt       | darunter<br>weiblich | insgesamt  | darunter<br>weiblich |
| Insgesamt   |           |          |          |                 |                      |  |                      |
| Abgangszeugnis  | 552       | 265      | 287      | 552             | 287                  | -  | -                    |
| Abschlusszeugnis<br>(Zeugnis der Fachhochschul-<br>reife) | 3 308     | 1 648    | 1 660    | 3 307           | 1 660                | 1  | -                    |
| Insgesamt   | 3 860     | 1 913    | 1 947    | 3 859           | 1 947                | 1  | -                    |
| in öffentlicher Trägerschaft                              |           |          |          |                 |                      |  |                      |
| Abgangszeugnis  | 414       | 201      | 213      | 414             | 213                  | -  | -                    |
| Abschlusszeugnis<br>(Zeugnis der Fachhochschul-<br>reife) | 2 353     | 1 251    | 1 102    | 2 353           | 1 102                | -  | -                    |
| Zusammen  | 2 767     | 1 452    | 1 315    | 2 767           | 1 315                | -  | -                    |
| in freier Trägerschaft                                    |           |          |          |                 |                      |  |                      |
| Abgangszeugnis  | 138       | 64       | 74       | 138             | 74                   | -  | -                    |
| Abschlusszeugnis<br>(Zeugnis der Fachhochschul-<br>reife) | 955       | 397      | 558      | 954             | 558                  | 1  | -                    |
| Zusammen  | 1 093     | 461      | 632      | 1 092           | 632                  | 1  | -                    |

### 8.10 Absolventen/Abgänger 2010 an Fachoberschulen nach Kreisfreien Städten und Landkreisen sowie Art der Beendigung

| Kreisfreie Stadt<br>Landkreis<br>Direktionsbezirk<br>Land | Insgesamt    | Männlich     | Weiblich     | Davon mit      |                   |                  |                   |
|---|--------------|--------------|--------------|----------------|-------------------|------------------|-------------------|
|   |              |              |              | Abgangszeugnis |                   | Abschlusszeugnis |                   |
|   |              |              |              | insgesamt      | darunter weiblich | insgesamt        | darunter weiblich |
| Chemnitz, Stadt   | 425          | 193          | 232          | 35             | 20                | 390              | 212               |
| Erzgebirgskreis   | 320          | 169          | 151          | 36             | 18                | 284              | 133               |
| Mittelsachsen   | 165          | 90           | 75           | 24             | 13                | 141              | 62                |
| Vogtlandkreis   | 273          | 135          | 138          | 33             | 19                | 240              | 119               |
| Zwickau   | 259          | 150          | 109          | 49             | 23                | 210              | 86                |
| <b>Direktionsbezirk Chemnitz</b>                          | <b>1 442</b> | <b>737</b>   | <b>705</b>   | <b>177</b>     | <b>93</b>         | <b>1 265</b>     | <b>612</b>        |
| Dresden, Stadt  | 753          | 369          | 384          | 97             | 53                | 656              | 331               |
| Bautzen   | 232          | 114          | 118          | 37             | 18                | 195              | 100               |
| Görlitz   | 232          | 106          | 126          | 41             | 30                | 191              | 96                |
| Meißen  | 215          | 109          | 106          | 28             | 12                | 187              | 94                |
| Sächsische Schweiz-<br>Osterzgebirge                      | 269          | 135          | 134          | 54             | 16                | 215              | 118               |
| <b>Direktionsbezirk Dresden</b>                           | <b>1 701</b> | <b>833</b>   | <b>868</b>   | <b>257</b>     | <b>129</b>        | <b>1 444</b>     | <b>739</b>        |
| Leipzig, Stadt  | 564          | 286          | 278          | 95             | 52                | 469              | 226               |
| Leipzig   | 71           | 17           | 54           | 7              | 5                 | 64               | 49                |
| Nordsachsen   | 82           | 40           | 42           | 16             | 8                 | 66               | 34                |
| <b>Direktionsbezirk Leipzig</b>                           | <b>717</b>   | <b>343</b>   | <b>374</b>   | <b>118</b>     | <b>65</b>         | <b>599</b>       | <b>309</b>        |
| <b>Sachsen<sup>1)</sup></b>                               | <b>3 860</b> | <b>1 913</b> | <b>1 947</b> | <b>552</b>     | <b>287</b>        | <b>3 308</b>     | <b>1 660</b>      |

1) ausschließlich an Fachoberschulen

## **9. Fachschulen**

### 9.1 Fachschulen im Schuljahr 2010/11 nach Kreisfreien Städten und Landkreisen

| Kreisfreie Stadt<br>Landkreis<br>Direktionsbezirk<br>Land | Schulen    | Schüler       |              |              |
|---|------------|---------------|--------------|--------------|
|   |            | insgesamt     | männlich     | weiblich     |
| Chemnitz, Stadt   | 11         | 1 785         | 921          | 864          |
| Erzgebirgskreis   | 8          | 510           | 109          | 401          |
| Mittelsachsen   | 7          | 505           | 233          | 272          |
| Vogtlandkreis   | 6          | 436           | 159          | 277          |
| Zwickau   | 11         | 1 180         | 287          | 893          |
| <b>Direktionsbezirk Chemnitz</b>                          | <b>43</b>  | <b>4 416</b>  | <b>1 709</b> | <b>2 707</b> |
| Dresden, Stadt  | 15         | 2 340         | 1 067        | 1 273        |
| Bautzen   | 10         | 879           | 527          | 352          |
| Görlitz   | 8          | 686           | 223          | 463          |
| Meißen  | 3          | 188           | 30           | 158          |
| Sächsische Schweiz-<br>Osterzgebirge                      | 3          | 268           | 132          | 136          |
| <b>Direktionsbezirk Dresden</b>                           | <b>39</b>  | <b>4 361</b>  | <b>1 979</b> | <b>2 382</b> |
| Leipzig, Stadt  | 18         | 2 020         | 757          | 1 263        |
| Leipzig   | 2          | 176           | 31           | 145          |
| Nordsachsen   | 3          | 434           | 52           | 382          |
| <b>Direktionsbezirk Leipzig</b>                           | <b>23</b>  | <b>2 630</b>  | <b>840</b>   | <b>1 790</b> |
| <b>Sachsen</b>  | <b>105</b> | <b>11 407</b> | <b>4 528</b> | <b>6 879</b> |

## 9.2 Fachschulen im Schuljahr 2010/11 nach Kreisfreien Städten und Landkreisen sowie Trägerschaft

| Kreisfreie Stadt<br>Landkreis<br>Direktionsbezirk<br>Land | Öffentliche Trägerschaft |              |              |              | Freie Trägerschaft |              |              |              |
|---|--------------------------|--------------|--------------|--------------|--------------------|--------------|--------------|--------------|
|   | Schulen                  | Schüler      |              |              | Schulen            | Schüler      |              |              |
|   |                          | insgesamt    | männlich     | weiblich     |                    | insgesamt    | männlich     | weiblich     |
| Chemnitz, Stadt   | 3                        | 570          | 463          | 107          | 8                  | 1 215        | 458          | 757          |
| Erzgebirgskreis   | 3                        | 250          | 68           | 182          | 5                  | 260          | 41           | 219          |
| Mittelsachsen   | 4                        | 305          | 211          | 94           | 3                  | 200          | 22           | 178          |
| Vogtlandkreis   | 3                        | 165          | 41           | 124          | 3                  | 271          | 118          | 153          |
| Zwickau   | 4                        | 225          | 102          | 123          | 7                  | 955          | 185          | 770          |
| <b>Direktionsbezirk Chemnitz</b>                          | <b>17</b>                | <b>1 515</b> | <b>885</b>   | <b>630</b>   | <b>26</b>          | <b>2 901</b> | <b>824</b>   | <b>2 077</b> |
| Dresden, Stadt  | 6                        | 1 130        | 803          | 327          | 9                  | 1 210        | 264          | 946          |
| Bautzen   | 4                        | 700          | 493          | 207          | 6                  | 179          | 34           | 145          |
| Görlitz   | 4                        | 346          | 171          | 175          | 4                  | 340          | 52           | 288          |
| Meißen  | 2                        | 155          | 24           | 131          | 1                  | 33           | 6            | 27           |
| Sächsische Schweiz-<br>Osterzgebirge                      | 1                        | 123          | 104          | 19           | 2                  | 145          | 28           | 117          |
| <b>Direktionsbezirk Dresden</b>                           | <b>17</b>                | <b>2 454</b> | <b>1 595</b> | <b>859</b>   | <b>22</b>          | <b>1 907</b> | <b>384</b>   | <b>1 523</b> |
| Leipzig, Stadt  | 3                        | 437          | 194          | 243          | 15                 | 1 583        | 563          | 1 020        |
| Leipzig   | 1                        | 29           | -            | 29           | 1                  | 147          | 31           | 116          |
| Nordsachsen   | 1                        | 156          | 8            | 148          | 2                  | 278          | 44           | 234          |
| <b>Direktionsbezirk Leipzig</b>                           | <b>5</b>                 | <b>622</b>   | <b>202</b>   | <b>420</b>   | <b>18</b>          | <b>2 008</b> | <b>638</b>   | <b>1 370</b> |
| <b>Sachsen</b>  | <b>39</b>                | <b>4 591</b> | <b>2 682</b> | <b>1 909</b> | <b>66</b>          | <b>6 816</b> | <b>1 846</b> | <b>4 970</b> |

### 9.3 Schüler an Fachschulen im Schuljahr 2010/11 nach Kreisfreien Städten und Landkreisen sowie Ausbildungsstatus

| Kreisfreie Stadt<br>Landkreis<br>Direktionsbezirk<br>Land | Auszubildende mit Ausbildungsvertrag |              |              | Umschüler ohne Ausbildungsvertrag |            |            |
|---|--------------------------------------|--------------|--------------|-----------------------------------|------------|------------|
|   | insgesamt                            | männlich     | weiblich     | insgesamt                         | männlich   | weiblich   |
| Chemnitz, Stadt   | 1 774                                | 919          | 855          | 11                                | 2          | 9          |
| Erzgebirgskreis   | 489                                  | 107          | 382          | 21                                | 2          | 19         |
| Mittelsachsen   | 505                                  | 233          | 272          | -                                 | -          | -          |
| Vogtlandkreis   | 409                                  | 149          | 260          | 27                                | 10         | 17         |
| Zwickau   | 1 173                                | 286          | 887          | 7                                 | 1          | 6          |
| <b>Direktionsbezirk Chemnitz</b>                          | <b>4 350</b>                         | <b>1 694</b> | <b>2 656</b> | <b>66</b>                         | <b>15</b>  | <b>51</b>  |
| Dresden, Stadt  | 2 237                                | 1 001        | 1 236        | 103                               | 66         | 37         |
| Bautzen   | 870                                  | 526          | 344          | 9                                 | 1          | 8          |
| Görlitz   | 672                                  | 219          | 453          | 14                                | 4          | 10         |
| Meißen  | 185                                  | 30           | 155          | 3                                 | -          | 3          |
| Sächsische Schweiz-<br>Osterzgebirge                      | 251                                  | 126          | 125          | 17                                | 6          | 11         |
| <b>Direktionsbezirk Dresden</b>                           | <b>4 215</b>                         | <b>1 902</b> | <b>2 313</b> | <b>146</b>                        | <b>77</b>  | <b>69</b>  |
| Leipzig, Stadt  | 1 957                                | 740          | 1 217        | 63                                | 17         | 46         |
| Leipzig   | 176                                  | 31           | 145          | -                                 | -          | -          |
| Nordsachsen   | 410                                  | 48           | 362          | 24                                | 4          | 20         |
| <b>Direktionsbezirk Leipzig</b>                           | <b>2 543</b>                         | <b>819</b>   | <b>1 724</b> | <b>87</b>                         | <b>21</b>  | <b>66</b>  |
| <b>Sachsen</b>  | <b>11 108</b>                        | <b>4 415</b> | <b>6 693</b> | <b>299</b>                        | <b>113</b> | <b>186</b> |



#### 9.4 Schüler an Fachschulen im Schuljahr 2010/11 nach Kreisfreien Städten und Landkreisen sowie Zeitform des Unterrichts

| Kreisfreie Stadt<br>Landkreis<br>Direktionsbezirk<br>Land | Vollzeitunterricht |              |              | Teilzeitunterricht |              |              |
|---|--------------------|--------------|--------------|--------------------|--------------|--------------|
|   | insgesamt          | männlich     | weiblich     | insgesamt          | männlich     | weiblich     |
| Chemnitz, Stadt   | 1 172              | 550          | 622          | 613                | 371          | 242          |
| Erzgebirgskreis   | 448                | 93           | 355          | 62                 | 16           | 46           |
| Mittelsachsen   | 505                | 233          | 272          | -                  | -            | -            |
| Vogtlandkreis   | 367                | 105          | 262          | 69                 | 54           | 15           |
| Zwickau   | 970                | 226          | 744          | 210                | 61           | 149          |
| <b>Direktionsbezirk Chemnitz</b>                          | <b>3 462</b>       | <b>1 207</b> | <b>2 255</b> | <b>954</b>         | <b>502</b>   | <b>452</b>   |
| Dresden, Stadt  | 1 701              | 735          | 966          | 639                | 332          | 307          |
| Bautzen   | 553                | 308          | 245          | 326                | 219          | 107          |
| Görlitz   | 481                | 119          | 362          | 205                | 104          | 101          |
| Meißen  | 188                | 30           | 158          | -                  | -            | -            |
| Sächsische Schweiz-<br>Osterzgebirge                      | 268                | 132          | 136          | -                  | -            | -            |
| <b>Direktionsbezirk Dresden</b>                           | <b>3 191</b>       | <b>1 324</b> | <b>1 867</b> | <b>1 170</b>       | <b>655</b>   | <b>515</b>   |
| Leipzig, Stadt  | 1 519              | 558          | 961          | 501                | 199          | 302          |
| Leipzig   | 176                | 31           | 145          | -                  | -            | -            |
| Nordsachsen   | 396                | 48           | 348          | 38                 | 4            | 34           |
| <b>Direktionsbezirk Leipzig</b>                           | <b>2 091</b>       | <b>637</b>   | <b>1 454</b> | <b>539</b>         | <b>203</b>   | <b>336</b>   |
| <b>Sachsen</b>  | <b>8 744</b>       | <b>3 168</b> | <b>5 576</b> | <b>2 663</b>       | <b>1 360</b> | <b>1 303</b> |

### 9.5 Neuanfänger an Fachschulen im Schuljahr 2010/11 nach Vorbildung und Zeitform des Unterrichts

| Vorbildung<br>(bisher erreichter Abschluss)                     | Insgesamt | Männlich | Weiblich | Davon im           |                   |                    |                   |
|---|-----------|----------|----------|--------------------|-------------------|--------------------|-------------------|
|   |           |          |          | Vollzeitunterricht |                   | Teilzeitunterricht |                   |
|   |           |          |          | insgesamt          | darunter weiblich | insgesamt          | darunter weiblich |
| allgemein bildender Abschluss                                   |           |          |          |                    |                   |                    |                   |
| Hauptschulabschluss   | 177       | 89       | 88       | 167                | 85                | 10                 | 3                 |
| darunter<br>qualifizierender Hauptschulabschluss                | 56        | 29       | 27       | 53                 | 26                | 3                  | 1                 |
| Realschulabschluss  | 4 046     | 1 657    | 2 389    | 3 254              | 1 958             | 792                | 431               |
| Allgemeine Hochschulreife<br>(allgemein bildendes<br>Gymnasium) | 513       | 153      | 360      | 399                | 290               | 114                | 70                |
| Insgesamt   | 4 736     | 1 899    | 2 837    | 3 820              | 2 333             | 916                | 504               |
| berufsbildender Abschluss                                       |           |          |          |                    |                   |                    |                   |
| Abschluss einer/eines<br>Berufsschule <sup>1)</sup>             | 2 592     | 1 542    | 1 050    | 2 043              | 844               | 549                | 206               |
| Berufsfachschule <sup>1)</sup>                                  | 1 798     | 262      | 1 536    | 1 631              | 1 399             | 167                | 137               |
| Fachschule  | 191       | 19       | 172      | 33                 | 28                | 158                | 144               |
| Fachoberschule <sup>1)</sup><br>(Fachhochschulreife)            | 109       | 55       | 54       | 76                 | 38                | 33                 | 16                |
| Beruflichen Gymnasiums<br>(allgemeine Hochschulreife)           | 46        | 21       | 25       | 37                 | 24                | 9                  | 1                 |
| Insgesamt   | 4 736     | 1 899    | 2 837    | 3 820              | 2 333             | 916                | 504               |
| Studienabschluss  |           |          |          |                    |                   |                    |                   |
| Ohne Studienabschluss   | 4 676     | 1 888    | 2 788    | 3 791              | 2 310             | 885                | 478               |
| Abschluss einer<br>Universität                                  | 37        | 6        | 31       | 15                 | 13                | 22                 | 18                |
| Kunsthochschule   | 1         | -        | 1        | -                  | -                 | 1                  | 1                 |
| Fachhochschule  | 17        | 5        | 12       | 10                 | 6                 | 7                  | 6                 |
| Verwaltungsfachhochschule                                       | 1         | -        | 1        | 1                  | 1                 | -                  | -                 |
| Berufsakademie  | 4         | -        | 4        | 3                  | 3                 | 1                  | 1                 |
| Insgesamt   | 4 736     | 1 899    | 2 837    | 3 820              | 2 333             | 916                | 504               |

1) einschließlich berufsbildende Förderschulen

### 9.6 Schüler im Fremdsprachenunterricht<sup>1)</sup> an Fachschulen im Schuljahr 2010/11 nach Fremdsprachen und Zeitform des Unterrichts

| Fremdsprache | Insgesamt | Männlich | Weiblich | Davon im           |                   |                    |                   |
|--------------|-----------|----------|----------|--------------------|-------------------|--------------------|-------------------|
|              |           |          |          | Vollzeitunterricht |                   | Teilzeitunterricht |                   |
|              |           |          |          | insgesamt          | darunter weiblich | insgesamt          | darunter weiblich |
| Englisch     | 8 579     | 3 753    | 4 826    | 6 806              | 4 122             | 1 773              | 704               |
| Spanisch     | 301       | 52       | 249      | 233                | 191               | 68                 | 58                |
| Französisch  | 264       | 109      | 155      | 264                | 155               | -                  | -                 |
| Polnisch     | 209       | 22       | 187      | 209                | 187               | -                  | -                 |
| Sorbisch     | 149       | 17       | 132      | 71                 | 64                | 78                 | 68                |

1) Mehrfachzählung

### 9.7 Schüler an Fachschulen im Schuljahr 2010/11 nach Alter und Zeitform des Unterrichts

| Alter in Jahren  | Insgesamt     | Männlich     | Weiblich     | Davon im           |                   |                    |                   |
|------------------|---------------|--------------|--------------|--------------------|-------------------|--------------------|-------------------|
|                  |               |              |              | Vollzeitunterricht |                   | Teilzeitunterricht |                   |
|                  |               |              |              | insgesamt          | darunter weiblich | insgesamt          | darunter weiblich |
| 18               | 132           | 11           | 121          | 132                | 121               | -                  | -                 |
| 19               | 564           | 58           | 506          | 549                | 494               | 15                 | 12                |
| Zusammen         | 696           | 69           | 627          | 681                | 615               | 15                 | 12                |
| 20               | 1 019         | 133          | 886          | 990                | 863               | 29                 | 23                |
| 21               | 1 006         | 252          | 754          | 938                | 719               | 68                 | 35                |
| 22               | 986           | 386          | 600          | 898                | 571               | 88                 | 29                |
| 23               | 948           | 435          | 513          | 770                | 444               | 178                | 69                |
| 24               | 804           | 394          | 410          | 644                | 357               | 160                | 53                |
| Zusammen         | 4 763         | 1 600        | 3 163        | 4 240              | 2 954             | 523                | 209               |
| 25               | 747           | 394          | 353          | 547                | 278               | 200                | 75                |
| 26               | 615           | 339          | 276          | 438                | 212               | 177                | 64                |
| 27               | 618           | 363          | 255          | 427                | 199               | 191                | 56                |
| 28               | 573           | 305          | 268          | 409                | 204               | 164                | 64                |
| 29               | 491           | 256          | 235          | 369                | 182               | 122                | 53                |
| Zusammen         | 3 044         | 1 657        | 1 387        | 2 190              | 1 075             | 854                | 312               |
| 30               | 394           | 196          | 198          | 273                | 145               | 121                | 53                |
| 31               | 334           | 157          | 177          | 232                | 127               | 102                | 50                |
| 32               | 225           | 121          | 104          | 146                | 68                | 79                 | 36                |
| 33               | 234           | 104          | 130          | 149                | 84                | 85                 | 46                |
| 34               | 170           | 74           | 96           | 111                | 61                | 59                 | 35                |
| Zusammen         | 1 357         | 652          | 705          | 911                | 485               | 446                | 220               |
| 35               | 162           | 68           | 94           | 104                | 60                | 58                 | 34                |
| 36               | 129           | 57           | 72           | 64                 | 39                | 65                 | 33                |
| 37               | 130           | 55           | 75           | 63                 | 38                | 67                 | 37                |
| 38               | 156           | 68           | 88           | 94                 | 53                | 62                 | 35                |
| 39               | 150           | 52           | 98           | 74                 | 46                | 76                 | 52                |
| Zusammen         | 727           | 300          | 427          | 399                | 236               | 328                | 191               |
| 40               | 112           | 30           | 82           | 63                 | 50                | 49                 | 32                |
| 41               | 118           | 38           | 80           | 53                 | 34                | 65                 | 46                |
| 42               | 112           | 35           | 77           | 49                 | 33                | 63                 | 44                |
| 43               | 96            | 29           | 67           | 35                 | 23                | 61                 | 44                |
| 44               | 67            | 25           | 42           | 34                 | 21                | 33                 | 21                |
| Zusammen         | 505           | 157          | 348          | 234                | 161               | 271                | 187               |
| 45               | 57            | 15           | 42           | 24                 | 16                | 33                 | 26                |
| 46               | 63            | 27           | 36           | 23                 | 8                 | 40                 | 28                |
| 47               | 42            | 11           | 31           | 12                 | 8                 | 30                 | 23                |
| 48               | 44            | 12           | 32           | 12                 | 8                 | 32                 | 24                |
| 49               | 29            | 11           | 18           | 4                  | 2                 | 25                 | 16                |
| Zusammen         | 235           | 76           | 159          | 75                 | 42                | 160                | 117               |
| 50 und mehr      | 80            | 17           | 63           | 14                 | 8                 | 66                 | 55                |
| <b>Insgesamt</b> | <b>11 407</b> | <b>4 528</b> | <b>6 879</b> | <b>8 744</b>       | <b>5 576</b>      | <b>2 663</b>       | <b>1 303</b>      |

### 9.8 Schüler an Fachschulen im Schuljahr 2010/11 nach Berufsbereichen, Klassenstufen, Zeitform des Unterrichts und Trägerschaft

| Berufsbereich  | Insgesamt | Männlich | Weiblich | Davon in Klassenstufe .... |       |       |     |
|--|-----------|----------|----------|----------------------------|-------|-------|-----|
|  |           |          |          | 1                          | 2     | 3     | 4   |
| Insgesamt  |           |          |          |                            |       |       |     |
| Berufe in der Land-, Tier-, Forstwirtschaft und im Gartenbau | 370       | 266      | 104      | 166                        | 120   | 84    | -   |
| Technische Berufe  | 3 023     | 2 918    | 105      | 1 250                      | 1 236 | 283   | 254 |
| Dienstleistungsberufe  | 8 014     | 1 344    | 6 670    | 3 314                      | 2 764 | 1 811 | 125 |
| Insgesamt  | 11 407    | 4 528    | 6 879    | 4 730                      | 4 120 | 2 178 | 379 |
| in öffentlicher  |           |          |          |                            |       |       |     |
| Berufe in der Land-, Tier-, Forstwirtschaft und im Gartenbau | 370       | 266      | 104      | 166                        | 120   | 84    | -   |
| Technische Berufe  | 2 203     | 2 118    | 85       | 907                        | 904   | 198   | 194 |
| Dienstleistungsberufe  | 2 018     | 298      | 1 720    | 793                        | 686   | 511   | 28  |
| Zusammen   | 4 591     | 2 682    | 1 909    | 1 866                      | 1 710 | 793   | 222 |
| in freier  |           |          |          |                            |       |       |     |
| Berufe in der Land-, Tier-, Forstwirtschaft und im Gartenbau | -         | -        | -        | -                          | -     | -     | -   |
| Technische Berufe  | 820       | 800      | 20       | 343                        | 332   | 85    | 60  |
| Dienstleistungsberufe  | 5 996     | 1 046    | 4 950    | 2 521                      | 2 078 | 1 300 | 97  |
| Zusammen   | 6 816     | 1 846    | 4 970    | 2 864                      | 2 410 | 1 385 | 157 |

| Davon im           |          |          |                    |          |          | Berufsbereich  |
|--------------------|----------|----------|--------------------|----------|----------|--|
| Vollzeitunterricht |          |          | Teilzeitunterricht |          |          |  |
| insgesamt          | männlich | weiblich | insgesamt          | männlich | weiblich |  |
| 351                | 250      | 101      | 19                 | 16       | 3        | Berufe in der Land-, Tier-, Forstwirtschaft und im Gartenbau |
| 1 893              | 1 841    | 52       | 1 130              | 1 077    | 53       | Technische Berufe  |
| 6 500              | 1 077    | 5 423    | 1 514              | 267      | 1 247    | Dienstleistungsberufe  |
| 8 744              | 3 168    | 5 576    | 2 663              | 1 360    | 1 303    | Insgesamt  |

**Trägerschaft**

|              |              |              |              |            |            |  |
|--------------|--------------|--------------|--------------|------------|------------|--|
| 351          | 250          | 101          | 19           | 16         | 3          | Berufe in der Land-, Tier-, Forstwirtschaft und im Gartenbau |
| 1 342        | 1 297        | 45           | 861          | 821        | 40         | Technische Berufe  |
| 1 644        | 241          | 1 403        | 374          | 57         | 317        | Dienstleistungsberufe  |
| <b>3 337</b> | <b>1 788</b> | <b>1 549</b> | <b>1 254</b> | <b>894</b> | <b>360</b> | <b>Zusammen</b>  |

**Trägerschaft**

|              |              |              |              |            |            |  |
|--------------|--------------|--------------|--------------|------------|------------|--|
| -            | -            | -            | -            | -          | -          | Berufe in der Land-, Tier-, Forstwirtschaft und im Gartenbau |
| 551          | 544          | 7            | 269          | 256        | 13         | Technische Berufe  |
| 4 856        | 836          | 4 020        | 1 140        | 210        | 930        | Dienstleistungsberufe  |
| <b>5 407</b> | <b>1 380</b> | <b>4 027</b> | <b>1 409</b> | <b>466</b> | <b>943</b> | <b>Zusammen</b>  |

### 9.9 Schüler an Fachschulen im Schuljahr 2010/11 nach Berufen, Klassenstufen und Trägerschaft

| Berufsbereich<br>Beruf  | Insgesamt    | Männlich     | Weiblich   | Davon in Klassenstufe |              |            |            |
|---|--------------|--------------|------------|-----------------------|--------------|------------|------------|
|   |              |              |            | 1                     | 2            | 3          | 4          |
| <b>Berufe in der Land-, Tier-, Forstwirtschaft und im Gartenbau</b>   | <b>370</b>   | <b>266</b>   | <b>104</b> | <b>166</b>            | <b>120</b>   | <b>84</b>  | <b>-</b>   |
| Staatlich geprüfter Betriebswirt<br>(Fachrichtung Agrarwirtschaft,<br>Schwerpunkt Unternehmensführung<br>in der Landwirtschaft) | 13           | 7            | 6          | -                     | -            | 13         | -          |
| Staatlich geprüfter Techniker<br>(Fachrichtung Agrartechnik,<br>Schwerpunkt Garten- und<br>Landschaftsbau)                      | 38           | 30           | 8          | 22                    | 16           | -          | -          |
| Staatlich geprüfter Techniker<br>(Fachrichtung Agrartechnik,<br>Schwerpunkt Gartenbau)  | 33           | 20           | 13         | 16                    | 17           | -          | -          |
| Staatlich geprüfter Techniker<br>(Fachrichtung Agrartechnik,<br>Schwerpunkt Landbau)  | 128          | 83           | 45         | 45                    | 48           | 35         | -          |
| Staatlich geprüfter Techniker<br>(Fachrichtung Agrartechnik,<br>Schwerpunkt Umwelt/Landschaft)                                  | 17           | 14           | 3          | -                     | -            | 17         | -          |
| Staatlich geprüfter Wirtschaftler<br>(Fachrichtung Gartenbau,<br>Schwerpunkt Garten- und<br>Landschaftsbau)                     | 19           | 16           | 3          | -                     | 19           | -          | -          |
| Staatlich geprüfter Wirtschaftler für<br>Landwirtschaft   | 122          | 96           | 26         | 83                    | 20           | 19         | -          |
| <b>Technische Berufe</b>  | <b>3 023</b> | <b>2 918</b> | <b>105</b> | <b>1 250</b>          | <b>1 236</b> | <b>283</b> | <b>254</b> |
| Staatlich geprüfter Techniker<br>(Fachrichtung Bautechnik,<br>Schwerpunkt Bauerneuerung/<br>Bausanierung)                       | 40           | 36           | 4          | 14                    | 26           | -          | -          |
| Staatlich geprüfter Techniker<br>(Fachrichtung Bautechnik,<br>Schwerpunkt Hochbau)  | 180          | 171          | 9          | 88                    | 75           | 17         | -          |
| Staatlich geprüfter Techniker<br>(Fachrichtung Bautechnik,<br>Schwerpunkt Tiefbau)  | 19           | 19           | -          | 13                    | 6            | -          | -          |
| Staatlich geprüfter Techniker<br>(Fachrichtung Bekleidungstechnik)  | 4            | -            | 4          | 2                     | 2            | -          | -          |
| Staatlich geprüfter Techniker<br>(Fachrichtung Bohrtechnik)   | 28           | 28           | -          | 10                    | 18           | -          | -          |
| Staatlich geprüfter Techniker<br>(Fachrichtung Elektrotechnik,<br>Schwerpunkt Automatisierungs-<br>technik)                     | 121          | 119          | 2          | 34                    | 36           | 26         | 25         |
| Staatlich geprüfter Techniker<br>(Fachrichtung Elektrotechnik,<br>Schwerpunkt Datenverarbeitungs-<br>technik)                   | 17           | 17           | -          | -                     | -            | 6          | 11         |
| Staatlich geprüfter Techniker<br>(Fachrichtung Elektrotechnik,<br>Schwerpunkt Energie- und<br>Automatisierungstechnik)          | 347          | 339          | 8          | 169                   | 178          | -          | -          |

| Darunter in öffentlicher Trägerschaft |               |               |                       |     |     |     | Berufsbereich<br>Beruf  |
|---------------------------------------|---------------|---------------|-----------------------|-----|-----|-----|---|
| insge-<br>samt                        | männ-<br>lich | weib-<br>lich | davon in Klassenstufe |     |     |     |   |
|                                       |               |               | 1                     | 2   | 3   | 4   |   |
| 370                                   | 266           | 104           | 166                   | 120 | 84  | -   | <b>Berufe in der Land-, Tier-, Forstwirtschaft und im Gartenbau</b>   |
| 13                                    | 7             | 6             | -                     | -   | 13  | -   | Staatlich geprüfter Betriebswirt<br>(Fachrichtung Agrarwirtschaft,<br>Schwerpunkt Unternehmensführung<br>in der Landwirtschaft) |
| 38                                    | 30            | 8             | 22                    | 16  | -   | -   | Staatlich geprüfter Techniker<br>(Fachrichtung Agrartechnik,<br>Schwerpunkt Garten- und<br>Landschaftsbau)                      |
| 33                                    | 20            | 13            | 16                    | 17  | -   | -   | Staatlich geprüfter Techniker<br>(Fachrichtung Agrartechnik,<br>Schwerpunkt Gartenbau)  |
| 128                                   | 83            | 45            | 45                    | 48  | 35  | -   | Staatlich geprüfter Techniker<br>(Fachrichtung Agrartechnik,<br>Schwerpunkt Landbau)  |
| 17                                    | 14            | 3             | -                     | -   | 17  | -   | Staatlich geprüfter Techniker<br>(Fachrichtung Agrartechnik,<br>Schwerpunkt Umwelt/Landschaft)                                  |
| 19                                    | 16            | 3             | -                     | 19  | -   | -   | Staatlich geprüfter Wirtschaftler<br>(Fachrichtung Gartenbau,<br>Schwerpunkt Garten- und<br>Landschaftsbau)                     |
| 122                                   | 96            | 26            | 83                    | 20  | 19  | -   | Staatlich geprüfter Wirtschaftler für<br>Landwirtschaft   |
| 2 203                                 | 2 118         | 85            | 907                   | 904 | 198 | 194 | <b>Technische Berufe</b>  |
| 40                                    | 36            | 4             | 14                    | 26  | -   | -   | Staatlich geprüfter Techniker<br>(Fachrichtung Bautechnik,<br>Schwerpunkt Bauerneuerung/<br>Bausanierung)                       |
| 56                                    | 55            | 1             | 32                    | 24  | -   | -   | Staatlich geprüfter Techniker<br>(Fachrichtung Bautechnik,<br>Schwerpunkt Hochbau)  |
| 19                                    | 19            | -             | 13                    | 6   | -   | -   | Staatlich geprüfter Techniker<br>(Fachrichtung Bautechnik,<br>Schwerpunkt Tiefbau)  |
| 4                                     | -             | 4             | 2                     | 2   | -   | -   | Staatlich geprüfter Techniker<br>(Fachrichtung Bekleidungstechnik)  |
| 28                                    | 28            | -             | 10                    | 18  | -   | -   | Staatlich geprüfter Techniker<br>(Fachrichtung Bohrtechnik)   |
| 37                                    | 35            | 2             | -                     | -   | 17  | 20  | Staatlich geprüfter Techniker<br>(Fachrichtung Elektrotechnik,<br>Schwerpunkt Automatisierungs-<br>technik)                     |
| 17                                    | 17            | -             | -                     | -   | 6   | 11  | Staatlich geprüfter Techniker<br>(Fachrichtung Elektrotechnik,<br>Schwerpunkt Datenverarbeitungs-<br>technik)                   |
| 337                                   | 330           | 7             | 159                   | 178 | -   | -   | Staatlich geprüfter Techniker<br>(Fachrichtung Elektrotechnik,<br>Schwerpunkt Energie- und<br>Automatisierungstechnik)          |

## Noch: 9.9 Schüler an Fachschulen im Schuljahr 2010/11 nach Berufen, Klassenstufen und Trägerschaft

| Berufsbereich<br>Beruf  | Insgesamt | Männlich | Weiblich | Davon in Klassenstufe |    |    |    |
|---|-----------|----------|----------|-----------------------|----|----|----|
|   |           |          |          | 1                     | 2  | 3  | 4  |
| Noch: Technische Berufe   |           |          |          |                       |    |    |    |
| Staatlich geprüfter Techniker<br>(Fachrichtung Elektrotechnik,<br>Schwerpunkt Energietechnik und<br>Prozessautomatisierung)                     | 178       | 170      | 8        | 26                    | 11 | 68 | 73 |
| Staatlich geprüfter Techniker<br>(Fachrichtung Elektrotechnik,<br>Schwerpunkt Informations- und<br>Kommunikationstechnik)                       | 4         | 4        | -        | -                     | -  | 4  | -  |
| Staatlich geprüfter Techniker<br>(Fachrichtung Elektrotechnik,<br>Schwerpunkt Kommunikations-<br>elektronik und Datenverarbeitungs-<br>technik) | 62        | 62       | -        | 34                    | 28 | -  | -  |
| Staatlich geprüfter Techniker<br>(Fachrichtung Farb- und Lacktechnik,<br>Schwerpunkt Bausanierung)  | 1         | 1        | -        | 1                     | -  | -  | -  |
| Staatlich geprüfter Techniker<br>(Fachrichtung Farb- und Lacktechnik,<br>Schwerpunkt Industrielle<br>Verfahrenstechnik)                         | 4         | 4        | -        | 4                     | -  | -  | -  |
| Staatlich geprüfter Techniker<br>(Fachrichtung Feinwerktechnik)   | 17        | 16       | 1        | 8                     | 9  | -  | -  |
| Staatlich geprüfter Techniker<br>(Fachrichtung Geologietechnik)   | 17        | 16       | 1        | 9                     | 8  | -  | -  |
| Staatlich geprüfter Techniker<br>(Fachrichtung Gießereitechnik)<br>[Schulversuch]   | 30        | 29       | 1        | -                     | 14 | -  | 16 |
| Staatlich geprüfter Techniker<br>(Fachrichtung Heizungs-, Lüftungs-<br>und Klimatechnik)  | 84        | 81       | 3        | 40                    | 32 | 12 | -  |
| Staatlich geprüfter Techniker<br>(Fachrichtung Holztechnik)   | 40        | 38       | 2        | 23                    | 17 | -  | -  |
| Staatlich geprüfter Techniker<br>(Fachrichtung Informatik,<br>Schwerpunkt Datenbanktechnologie)   | 29        | 29       | -        | 8                     | 21 | -  | -  |
| Staatlich geprüfter Techniker<br>(Fachrichtung Informatik,<br>Schwerpunkt Netzwerktechnologie)  | 86        | 83       | 3        | 36                    | 37 | -  | 13 |
| Staatlich geprüfter Techniker<br>(Fachrichtung Kältetechnik)  | 33        | 33       | -        | 17                    | 4  | 12 | -  |
| Staatlich geprüfter Techniker<br>(Fachrichtung Kraftfahrzeugtechnik)  | 173       | 172      | 1        | 91                    | 82 | -  | -  |
| Staatlich geprüfter Techniker<br>(Fachrichtung Kunststofftechnik)   | 45        | 44       | 1        | 13                    | 13 | -  | 19 |
| Staatlich geprüfter Techniker<br>(Fachrichtung Lebensmitteltechnik,<br>Schwerpunkt Lebensmittel-<br>verarbeitungstechnik)                       | 85        | 68       | 17       | 48                    | 37 | -  | -  |



| Darunter in öffentlicher Trägerschaft |               |               |                       |    |    |    | Berufsbereich<br>Beruf  |
|---------------------------------------|---------------|---------------|-----------------------|----|----|----|---|
| insge-<br>samt                        | männ-<br>lich | weib-<br>lich | davon in Klassenstufe |    |    |    |   |
|                                       |               |               | 1                     | 2  | 3  | 4  |   |
|                                       |               |               |                       |    |    |    | Noch: Technische Berufe   |
| 92                                    | 86            | 6             | -                     | -  | 44 | 48 | Staatlich geprüfter Techniker<br>(Fachrichtung Elektrotechnik,<br>Schwerpunkt Energietechnik und<br>Prozessautomatisierung)                     |
| 4                                     | 4             | -             | -                     | -  | 4  | -  | Staatlich geprüfter Techniker<br>(Fachrichtung Elektrotechnik,<br>Schwerpunkt Informations- und<br>Kommunikationstechnik)                       |
| 62                                    | 62            | -             | 34                    | 28 | -  | -  | Staatlich geprüfter Techniker<br>(Fachrichtung Elektrotechnik,<br>Schwerpunkt Kommunikations-<br>elektronik und Datenverarbeitungs-<br>technik) |
| 1                                     | 1             | -             | 1                     | -  | -  | -  | Staatlich geprüfter Techniker<br>(Fachrichtung Farb- und Lacktechnik,<br>Schwerpunkt Bausanierung)  |
| 4                                     | 4             | -             | 4                     | -  | -  | -  | Staatlich geprüfter Techniker<br>(Fachrichtung Farb- und Lacktechnik,<br>Schwerpunkt Industrielle<br>Verfahrenstechnik)                         |
| 17                                    | 16            | 1             | 8                     | 9  | -  | -  | Staatlich geprüfter Techniker<br>(Fachrichtung Feinwerktechnik)   |
| 17                                    | 16            | 1             | 9                     | 8  | -  | -  | Staatlich geprüfter Techniker<br>(Fachrichtung Geologietechnik)   |
| 30                                    | 29            | 1             | -                     | 14 | -  | 16 | Staatlich geprüfter Techniker<br>(Fachrichtung Gießereitechnik)<br>[Schulversuch]   |
| 19                                    | 19            | -             | 11                    | 8  | -  | -  | Staatlich geprüfter Techniker<br>(Fachrichtung Heizungs-, Lüftungs-<br>und Klimatechnik)  |
| 40                                    | 38            | 2             | 23                    | 17 | -  | -  | Staatlich geprüfter Techniker<br>(Fachrichtung Holztechnik)   |
| -                                     | -             | -             | -                     | -  | -  | -  | Staatlich geprüfter Techniker<br>(Fachrichtung Informatik,<br>Schwerpunkt Datenbanktechnologie)   |
| -                                     | -             | -             | -                     | -  | -  | -  | Staatlich geprüfter Techniker<br>(Fachrichtung Informatik,<br>Schwerpunkt Netzwerktechnologie)  |
| -                                     | -             | -             | -                     | -  | -  | -  | Staatlich geprüfter Techniker<br>(Fachrichtung Kältetechnik)  |
| 93                                    | 92            | 1             | 45                    | 48 | -  | -  | Staatlich geprüfter Techniker<br>(Fachrichtung Kraftfahrzeugtechnik)  |
| 45                                    | 44            | 1             | 13                    | 13 | -  | 19 | Staatlich geprüfter Techniker<br>(Fachrichtung Kunststofftechnik)   |
| 85                                    | 68            | 17            | 48                    | 37 | -  | -  | Staatlich geprüfter Techniker<br>(Fachrichtung Lebensmitteltechnik,<br>Schwerpunkt Lebensmittel-<br>verarbeitungstechnik)                       |

## Noch: 9.9 Schüler an Fachschulen im Schuljahr 2010/11 nach Berufen, Klassenstufen und Trägerschaft

| Berufsbereich<br>Beruf   | Insgesamt     | Männlich     | Weiblich     | Davon in Klassenstufe |              |              |            |
|--|---------------|--------------|--------------|-----------------------|--------------|--------------|------------|
|  |               |              |              | 1                     | 2            | 3            | 4          |
| <b>Noch: Technische Berufe</b>   |               |              |              |                       |              |              |            |
| Staatlich geprüfter Techniker<br>(Fachrichtung Maschinentechnik,<br>Schwerpunkt Betriebstechnik)             | 94            | 93           | 1            | 27                    | 59           | -            | 8          |
| Staatlich geprüfter Techniker<br>(Fachrichtung Maschinentechnik,<br>Schwerpunkt Fertigung)                   | 287           | 277          | 10           | 138                   | 89           | 30           | 30         |
| Staatlich geprüfter Techniker<br>(Fachrichtung Maschinentechnik,<br>Schwerpunkt Konstruktion)                | 81            | 79           | 2            | 22                    | 36           | 14           | 9          |
| Staatlich geprüfter Techniker<br>(Fachrichtung Maschinentechnik,<br>Schwerpunkt Maschinenbau)                | 603           | 584          | 19           | 231                   | 243          | 83           | 46         |
| Staatlich geprüfter Techniker<br>(Fachrichtung Maschinentechnik,<br>Schwerpunkt Werkzeugbau)                 | 21            | 21           | -            | -                     | 6            | 11           | 4          |
| Staatlich geprüfter Techniker<br>(Fachrichtung Mechatronik)  | 217           | 215          | 2            | 119                   | 98           | -            | -          |
| Staatlich geprüfter Techniker<br>(Fachrichtung Medizintechnik)   | 21            | 20           | 1            | 9                     | 12           | -            | -          |
| Staatlich geprüfter Techniker<br>(Fachrichtung Metallbautechnik)   | 29            | 29           | -            | 9                     | 20           | -            | -          |
| Staatlich geprüfter Techniker<br>(Fachrichtung Sanitärtechnik)   | 14            | 14           | -            | 2                     | 12           | -            | -          |
| Staatlich geprüfter Techniker<br>(Fachrichtung Textiltechnik)  | 12            | 7            | 5            | 5                     | 7            | -            | -          |
| <b>Dienstleistungsberufe</b>   | <b>8 014</b>  | <b>1 344</b> | <b>6 670</b> | <b>3 314</b>          | <b>2 764</b> | <b>1 811</b> | <b>125</b> |
| Staatlich anerkannter Erzieher   | 5 891         | 781          | 5 110        | 2 489                 | 2 002        | 1 317        | 83         |
| Staatlich anerkannter Erzieher<br>[Anpassungsfortbildung]  | 73            | 6            | 67           | 48                    | 25           | -            | -          |
| Staatlich anerkannter Heilerziehungs-<br>pfleger   | 1 290         | 282          | 1 008        | 425                   | 443          | 413          | 9          |
| Staatlich anerkannter Heilpädagoge   | 141           | 22           | 119          | 57                    | 32           | 52           | -          |
| Staatlich geprüfter Betriebswirt<br>(Fachrichtung Betriebswirtschaft)  | 257           | 120          | 137          | 105                   | 98           | 21           | 33         |
| Staatlich geprüfter Betriebswirt<br>(Fachrichtung Hotel- und Gaststätten-<br>gewerbe)                        | 264           | 109          | 155          | 141                   | 123          | -            | -          |
| Staatlich geprüfter Gestalter<br>(Fachrichtung Kommunikations-<br>design)                                    | 49            | 14           | 35           | 23                    | 26           | -            | -          |
| Staatlich geprüfter Techniker<br>(Fachrichtung Agrartechnik,<br>Schwerpunkt Hauswirtschaft<br>und Ernährung) | 49            | 10           | 39           | 26                    | 15           | 8            | -          |
| <b>Insgesamt</b>   | <b>11 407</b> | <b>4 528</b> | <b>6 879</b> | <b>4 730</b>          | <b>4 120</b> | <b>2 178</b> | <b>379</b> |

| Darunter in öffentlicher Trägerschaft |               |               |                       |              |            |            | Berufsbereich<br>Beruf   |
|---------------------------------------|---------------|---------------|-----------------------|--------------|------------|------------|--|
| insge-<br>samt                        | männ-<br>lich | weib-<br>lich | davon in Klassenstufe |              |            |            |  |
|                                       |               |               | 1                     | 2            | 3          | 4          |  |
| -                                     | -             | -             | -                     | -            | -          | -          | Noch: Technische Berufe  |
|                                       |               |               |                       |              |            |            | Staatlich geprüfter Techniker<br>(Fachrichtung Maschinentechnik,<br>Schwerpunkt Betriebstechnik)             |
| 235                                   | 227           | 8             | 120                   | 75           | 19         | 21         | Staatlich geprüfter Techniker<br>(Fachrichtung Maschinentechnik,<br>Schwerpunkt Fertigung)                   |
| 47                                    | 45            | 2             | -                     | 24           | 14         | 9          | Staatlich geprüfter Techniker<br>(Fachrichtung Maschinentechnik,<br>Schwerpunkt Konstruktion)                |
| 603                                   | 584           | 19            | 231                   | 243          | 83         | 46         | Staatlich geprüfter Techniker<br>(Fachrichtung Maschinentechnik,<br>Schwerpunkt Maschinenbau)                |
| 21                                    | 21            | -             | -                     | 6            | 11         | 4          | Staatlich geprüfter Techniker<br>(Fachrichtung Maschinentechnik,<br>Schwerpunkt Werkzeugbau)                 |
| 179                                   | 177           | 2             | 106                   | 73           | -          | -          | Staatlich geprüfter Techniker<br>(Fachrichtung Mechatronik)  |
| 21                                    | 20            | 1             | 9                     | 12           | -          | -          | Staatlich geprüfter Techniker<br>(Fachrichtung Medizintechnik)   |
| 29                                    | 29            | -             | 9                     | 20           | -          | -          | Staatlich geprüfter Techniker<br>(Fachrichtung Metallbautechnik)   |
| 9                                     | 9             | -             | 1                     | 8            | -          | -          | Staatlich geprüfter Techniker<br>(Fachrichtung Sanitärtechnik)   |
| 12                                    | 7             | 5             | 5                     | 7            | -          | -          | Staatlich geprüfter Techniker<br>(Fachrichtung Textiltechnik)  |
| <b>2 018</b>                          | <b>298</b>    | <b>1 720</b>  | <b>793</b>            | <b>686</b>   | <b>511</b> | <b>28</b>  | <b>Dienstleistungsberufe</b>   |
| 1 303                                 | 137           | 1 166         | 495                   | 438          | 370        | -          | Staatlich anerkannter Erzieher   |
| 73                                    | 6             | 67            | 48                    | 25           | -          | -          | Staatlich anerkannter Erzieher<br>[Anpassungsfortbildung]  |
| 284                                   | 54            | 230           | 105                   | 95           | 84         | -          | Staatlich anerkannter Heilerziehungs-<br>pfleger   |
| 59                                    | 3             | 56            | 21                    | 10           | 28         | -          | Staatlich anerkannter Heilpädagoge   |
| 155                                   | 60            | 95            | 50                    | 56           | 21         | 28         | Staatlich geprüfter Betriebswirt<br>(Fachrichtung Betriebswirtschaft)  |
| 93                                    | 30            | 63            | 47                    | 46           | -          | -          | Staatlich geprüfter Betriebswirt<br>(Fachrichtung Hotel- und Gaststätten-<br>gewerbe)                        |
| 14                                    | 3             | 11            | 10                    | 4            | -          | -          | Staatlich geprüfter Gestalter<br>(Fachrichtung Kommunikations-<br>design)                                    |
| 37                                    | 5             | 32            | 17                    | 12           | 8          | -          | Staatlich geprüfter Techniker<br>(Fachrichtung Agrartechnik,<br>Schwerpunkt Hauswirtschaft<br>und Ernährung) |
| <b>4 591</b>                          | <b>2 682</b>  | <b>1 909</b>  | <b>1 866</b>          | <b>1 710</b> | <b>793</b> | <b>222</b> | <b>Insgesamt</b>   |

**9.10 Schüler mit Migrationshintergrund<sup>1)</sup> an Fachschulen im Schuljahr 2010/11**  
**nach dem Land der Staatsangehörigkeit und Zeitform des Unterrichts**

| Land der Staatsangehörigkeit<br>Kontinent | Insgesamt | Männlich  | Weiblich  | Davon im           |                      |                    |                      |
|---|-----------|-----------|-----------|--------------------|----------------------|--------------------|----------------------|
|   |           |           |           | Vollzeitunterricht |                      | Teilzeitunterricht |                      |
|   |           |           |           | insgesamt          | darunter<br>weiblich | insgesamt          | darunter<br>weiblich |
| Bulgarien                                 | 1         | -         | 1         | -                  | -                    | 1                  | 1                    |
| Deutschland                               | 21        | 2         | 19        | 19                 | 17                   | 2                  | 2                    |
| Frankreich, einschl. Korsika              | 3         | -         | 3         | 1                  | 1                    | 2                  | 2                    |
| Litauen                                   | 1         | -         | 1         | 1                  | 1                    | -                  | -                    |
| Polen                                     | 2         | 1         | 1         | 2                  | 1                    | -                  | -                    |
| Russische Föderation                      | 20        | 11        | 9         | 15                 | 7                    | 5                  | 2                    |
| Schweiz                                   | 1         | -         | 1         | 1                  | 1                    | -                  | -                    |
| Spanien                                   | 2         | 2         | -         | 1                  | -                    | 1                  | -                    |
| Tschechische Republik                     | 1         | -         | 1         | 1                  | 1                    | -                  | -                    |
| Türkei                                    | 1         | -         | 1         | 1                  | 1                    | -                  | -                    |
| Ukraine                                   | 3         | -         | 3         | 3                  | 3                    | -                  | -                    |
| Ungarn                                    | 3         | 1         | 2         | 3                  | 2                    | -                  | -                    |
| Weißrussland (Belarus)                    | 1         | -         | 1         | 1                  | 1                    | -                  | -                    |
| <b>Europa</b>                             | <b>60</b> | <b>17</b> | <b>43</b> | <b>49</b>          | <b>36</b>            | <b>11</b>          | <b>7</b>             |
| Nicaragua                                 | 1         | 1         | -         | 1                  | -                    | -                  | -                    |
| <b>Amerika</b>                            | <b>1</b>  | <b>1</b>  | <b>-</b>  | <b>1</b>           | <b>-</b>             | <b>-</b>           | <b>-</b>             |
| China, einschl. Tibet, Hongkong           | 1         | -         | 1         | -                  | -                    | 1                  | 1                    |
| Iran, Islamische Republik                 | 1         | -         | 1         | 1                  | 1                    | -                  | -                    |
| Kasachstan                                | 11        | 6         | 5         | 8                  | 3                    | 3                  | 2                    |
| Kirgisistan                               | 1         | 1         | -         | 1                  | -                    | -                  | -                    |
| Kuwait                                    | 1         | 1         | -         | -                  | -                    | 1                  | -                    |
| Usbekistan                                | 1         | 1         | -         | 1                  | -                    | -                  | -                    |
| Vietnam                                   | 2         | 1         | 1         | 1                  | -                    | 1                  | 1                    |
| <b>Asien</b>                              | <b>18</b> | <b>10</b> | <b>8</b>  | <b>12</b>          | <b>4</b>             | <b>6</b>           | <b>4</b>             |
| <b>Insgesamt</b>                          | <b>79</b> | <b>28</b> | <b>51</b> | <b>62</b>          | <b>40</b>            | <b>17</b>          | <b>11</b>            |

1) freiwillige Angabe

### 9.11 Absolventen/Abgänger 2010 an Fachschulen nach Art der Beendigung, Zeitform des Unterrichts und Trägerschaft

| Art der Beendigung                      | Insgesamt | Männlich | Weiblich | Davon im           |                   |                    |                   |
|---|-----------|----------|----------|--------------------|-------------------|--------------------|-------------------|
|   |           |          |          | Vollzeitunterricht |                   | Teilzeitunterricht |                   |
|   |           |          |          | insgesamt          | darunter weiblich | insgesamt          | darunter weiblich |
| Insgesamt                               |           |          |          |                    |                   |                    |                   |
| Abgangszeugnis                          | 35        | 11       | 24       | 35                 | 24                | -                  | -                 |
| Abschlusszeugnis                        | 2 943     | 1 352    | 1 591    | 2 556              | 1 446             | 387                | 145               |
| darunter zusätzlich                     |           |          |          |                    |                   |                    |                   |
| erworbene Fachhochschulreife            | 355       | 262      | 93       | 345                | 92                | 10                 | 1                 |
| zuerkannter mittlerer Bildungsabschluss | 8         | 8        | -        | 7                  | -                 | 1                  | -                 |
| Insgesamt                               | 2 978     | 1 363    | 1 615    | 2 591              | 1 470             | 387                | 145               |
| in öffentlicher Trägerschaft            |           |          |          |                    |                   |                    |                   |
| Abgangszeugnis                          | 11        | 9        | 2        | 11                 | 2                 | -                  | -                 |
| Abschlusszeugnis                        | 1 329     | 871      | 458      | 1 100              | 396               | 229                | 62                |
| darunter zusätzlich                     |           |          |          |                    |                   |                    |                   |
| erworbene Fachhochschulreife            | 225       | 186      | 39       | 220                | 39                | 5                  | -                 |
| zuerkannter mittlerer Bildungsabschluss | 6         | 6        | -        | 6                  | -                 | -                  | -                 |
| Zusammen                                | 1 340     | 880      | 460      | 1 111              | 398               | 229                | 62                |
| in freier Trägerschaft                  |           |          |          |                    |                   |                    |                   |
| Abgangszeugnis                          | 24        | 2        | 22       | 24                 | 22                | -                  | -                 |
| Abschlusszeugnis                        | 1 614     | 481      | 1 133    | 1 456              | 1 050             | 158                | 83                |
| darunter zusätzlich                     |           |          |          |                    |                   |                    |                   |
| erworbene Fachhochschulreife            | 130       | 76       | 54       | 125                | 53                | 5                  | 1                 |
| zuerkannter mittlerer Bildungsabschluss | 2         | 2        | -        | 1                  | -                 | 1                  | -                 |
| Zusammen                                | 1 638     | 483      | 1 155    | 1 480              | 1 072             | 158                | 83                |

### 9.12 Absolventen 2010 an Fachschulen nach Berufen und Trägerschaft

| Berufsbereich<br>Beruf  | Insgesamt  | Männlich   | Weiblich  | Darunter in<br>öffentlicher Trägerschaft |            |           |
|---|------------|------------|-----------|--|------------|-----------|
|   |            |            |           | insgesamt                                | männlich   | weiblich  |
| <b>Berufe in der Land-, Tier-, Forstwirtschaft<br/>und im Gartenbau</b>   | <b>172</b> | <b>128</b> | <b>44</b> | <b>172</b>                               | <b>128</b> | <b>44</b> |
| Staatlich geprüfter Betriebswirt<br>(Fachrichtung Agrarwirtschaft,<br>Schwerpunkt Unternehmensführung in<br>der Landwirtschaft) | 13         | 6          | 7         | 13                                       | 6          | 7         |
| Staatlich geprüfter Techniker (Fachrichtung<br>Agrartechnik, Schwerpunkt Garten- und<br>Landschaftsbau)                         | 9          | 5          | 4         | 9  | 5          | 4         |
| Staatlich geprüfter Techniker (Fachrichtung<br>Agrartechnik, Schwerpunkt Gartenbau)   | 10         | 7          | 3         | 10                                       | 7          | 3         |
| Staatlich geprüfter Techniker (Fachrichtung<br>Agrartechnik, Schwerpunkt Landbau)   | 43         | 38         | 5         | 43                                       | 38         | 5         |
| Staatlich geprüfter Wirtschaftler<br>(Fachrichtung Gartenbau, Schwerpunkt<br>Gartenbauliche Erzeugung)                          | 26         | 18         | 8         | 26                                       | 18         | 8         |
| Staatlich geprüfter Wirtschaftler für<br>Landwirtschaft   | 71         | 54         | 17        | 71                                       | 54         | 17        |
| <b>Technische Berufe</b>  | <b>966</b> | <b>914</b> | <b>52</b> | <b>702</b>                               | <b>662</b> | <b>40</b> |
| Staatlich geprüfter Techniker (Fachrichtung<br>Bautechnik, Schwerpunkt<br>Bauerneuerung/Bausanierung)                           | 20         | 18         | 2         | 20                                       | 18         | 2         |
| Staatlich geprüfter Techniker (Fachrichtung<br>Bautechnik, Schwerpunkt Hochbau)   | 68         | 65         | 3         | 24                                       | 23         | 1         |
| Staatlich geprüfter Techniker (Fachrichtung<br>Bautechnik, Schwerpunkt Tiefbau)   | 14         | 12         | 2         | 6  | 6          | -         |
| Staatlich geprüfter Techniker (Fachrichtung<br>Bekleidungstechnik)  | 4          | -          | 4         | 4  | -          | 4         |
| Staatlich geprüfter Techniker (Fachrichtung<br>Bohrtechnik)   | 12         | 10         | 2         | 12                                       | 10         | 2         |
| Staatlich geprüfter Techniker (Fachrichtung<br>Elektrotechnik, Schwerpunkt<br>Automatisierungstechnik)                          | 47         | 46         | 1         | 16                                       | 15         | 1         |
| Staatlich geprüfter Techniker (Fachrichtung<br>Elektrotechnik, Schwerpunkt<br>Datenverarbeitungstechnik)                        | 31         | 29         | 2         | 31                                       | 29         | 2         |
| Staatlich geprüfter Techniker (Fachrichtung<br>Elektrotechnik, Schwerpunkt Energie- und<br>Automatisierungstechnik)             | 16         | 16         | -         | 16                                       | 16         | -         |
| Staatlich geprüfter Techniker (Fachrichtung<br>Elektrotechnik, Schwerpunkt<br>Energietechnik und<br>Prozessautomatisierung)     | 131        | 129        | 2         | 111                                      | 110        | 1         |
| Staatlich geprüfter Techniker (Fachrichtung<br>Elektrotechnik, Schwerpunkt<br>Informations- und<br>Kommunikationstechnik)       | 5          | 5          | -         | 5  | 5          | -         |
| Staatlich geprüfter Techniker (Fachrichtung<br>Feinwerktechnik)   | 4          | 4          | -         | 4  | 4          | -         |
| Staatlich geprüfter Techniker (Fachrichtung<br>Geologietechnik)   | 14         | 11         | 3         | 14                                       | 11         | 3         |

## Noch: 9.12 Absolventen 2010 an Fachschulen nach Berufen und Trägerschaft

| Berufsbereich<br>Beruf   | Insgesamt    | Männlich   | Weiblich     | Darunter in<br>öffentlicher Trägerschaft |           |            |
|--|--------------|------------|--------------|--|-----------|------------|
|  |              |            |              | insgesamt                                | männlich  | weiblich   |
| Noch: Technische Berufe  |              |            |              |  |           |            |
| Staatlich geprüfter Techniker (Fachrichtung<br>Heizungs-, Lüftungs- und Klimatechnik)                                | 39           | 36         | 3            | 10                                       | 10        | -          |
| Staatlich geprüfter Techniker (Fachrichtung<br>Holztechnik)  | 23           | 23         | -            | 23                                       | 23        | -          |
| Staatlich geprüfter Techniker (Fachrichtung<br>Informatik, Schwerpunkt<br>Datenbanktechnologie)                      | 5            | 4          | 1            | -  | -         | -          |
| Staatlich geprüfter Techniker (Fachrichtung<br>Informatik, Schwerpunkt<br>Netzwerktechnologie)                       | 29           | 26         | 3            | -  | -         | -          |
| Staatlich geprüfter Techniker (Fachrichtung<br>Kältetechnik)   | 9            | 9          | -            | -  | -         | -          |
| Staatlich geprüfter Techniker (Fachrichtung<br>Kraftfahrzeugtechnik)   | 80           | 80         | -            | 41                                       | 41        | -          |
| Staatlich geprüfter Techniker (Fachrichtung<br>Lebensmitteltechnik, Schwerpunkt<br>Lebensmittelverarbeitungstechnik) | 35           | 22         | 13           | 35                                       | 22        | 13         |
| Staatlich geprüfter Techniker (Fachrichtung<br>Maschinentechnik, Schwerpunkt<br>Betriebstechnik)                     | 22           | 22         | -            | -  | -         | -          |
| Staatlich geprüfter Techniker (Fachrichtung<br>Maschinentechnik, Schwerpunkt<br>Fertigung)                           | 54           | 53         | 1            | 44                                       | 43        | 1          |
| Staatlich geprüfter Techniker (Fachrichtung<br>Maschinentechnik, Schwerpunkt<br>Konstruktion)                        | 36           | 32         | 4            | 36                                       | 32        | 4          |
| Staatlich geprüfter Techniker (Fachrichtung<br>Maschinentechnik, Schwerpunkt<br>Maschinenbau)                        | 168          | 163        | 5            | 168                                      | 163       | 5          |
| Staatlich geprüfter Techniker (Fachrichtung<br>Maschinentechnik, Schwerpunkt<br>Werkzeugbau)                         | 8            | 8          | -            | 8  | 8         | -          |
| Staatlich geprüfter Techniker (Fachrichtung<br>Mechatronik)  | 50           | 50         | -            | 38                                       | 38        | -          |
| Staatlich geprüfter Techniker (Fachrichtung<br>Medizintechnik)   | 8            | 7          | 1            | 8  | 7         | 1          |
| Staatlich geprüfter Techniker (Fachrichtung<br>Metallbautechnik)   | 16           | 16         | -            | 16                                       | 16        | -          |
| Staatlich geprüfter Techniker (Fachrichtung<br>Sanitärtechnik)   | 14           | 14         | -            | 8  | 8         | -          |
| Staatlich geprüfter Techniker (Fachrichtung<br>Textiltechnik)  | 4            | 4          | -            | 4  | 4         | -          |
| Staatlich geprüfter Techniker (Fachrichtung<br>Feinwerktechnik)  | 4            | 4          | -            | 4  | 4         | -          |
| <b>Dienstleistungsberufe</b>   | <b>1 805</b> | <b>310</b> | <b>1 495</b> | <b>455</b>                               | <b>81</b> | <b>374</b> |
| Staatlich anerkannter Erzieher   | 976          | 98         | 878          | 237                                      | 24        | 213        |
| Staatlich anerkannter Heilerziehungspfleger  | 573          | 112        | 461          | 102                                      | 21        | 81         |
| Staatlich anerkannter Heilpädagoge   | 16           | 4          | 12           | 7  | 1         | 6          |
| Staatlich geprüfter Betriebswirt<br>(Fachrichtung Betriebswirtschaft)  | 108          | 57         | 51           | 39                                       | 17        | 22         |

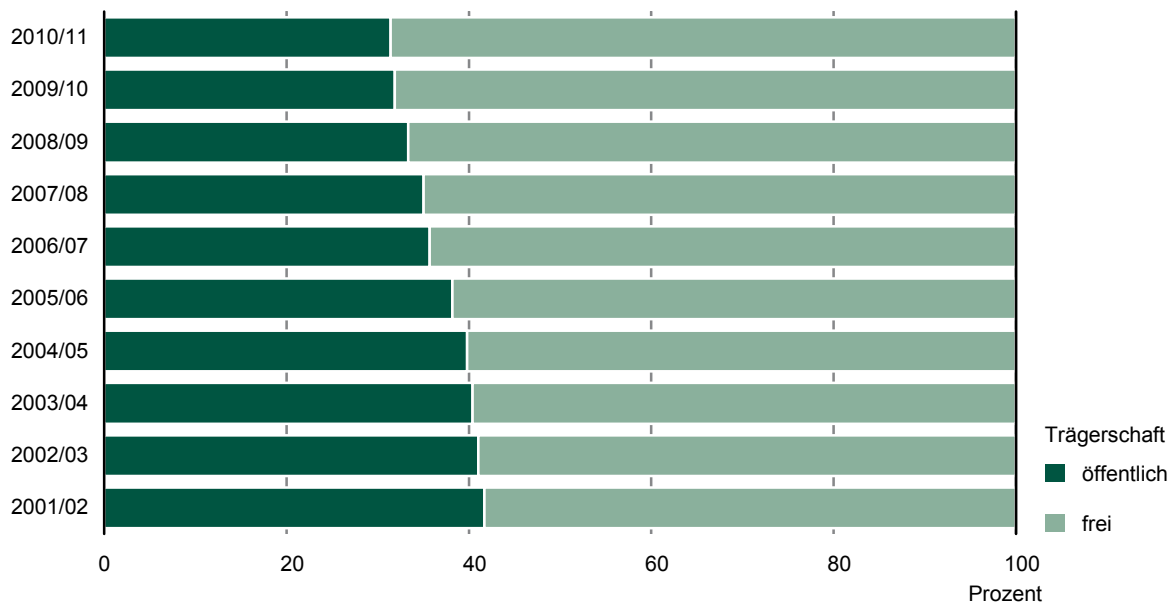
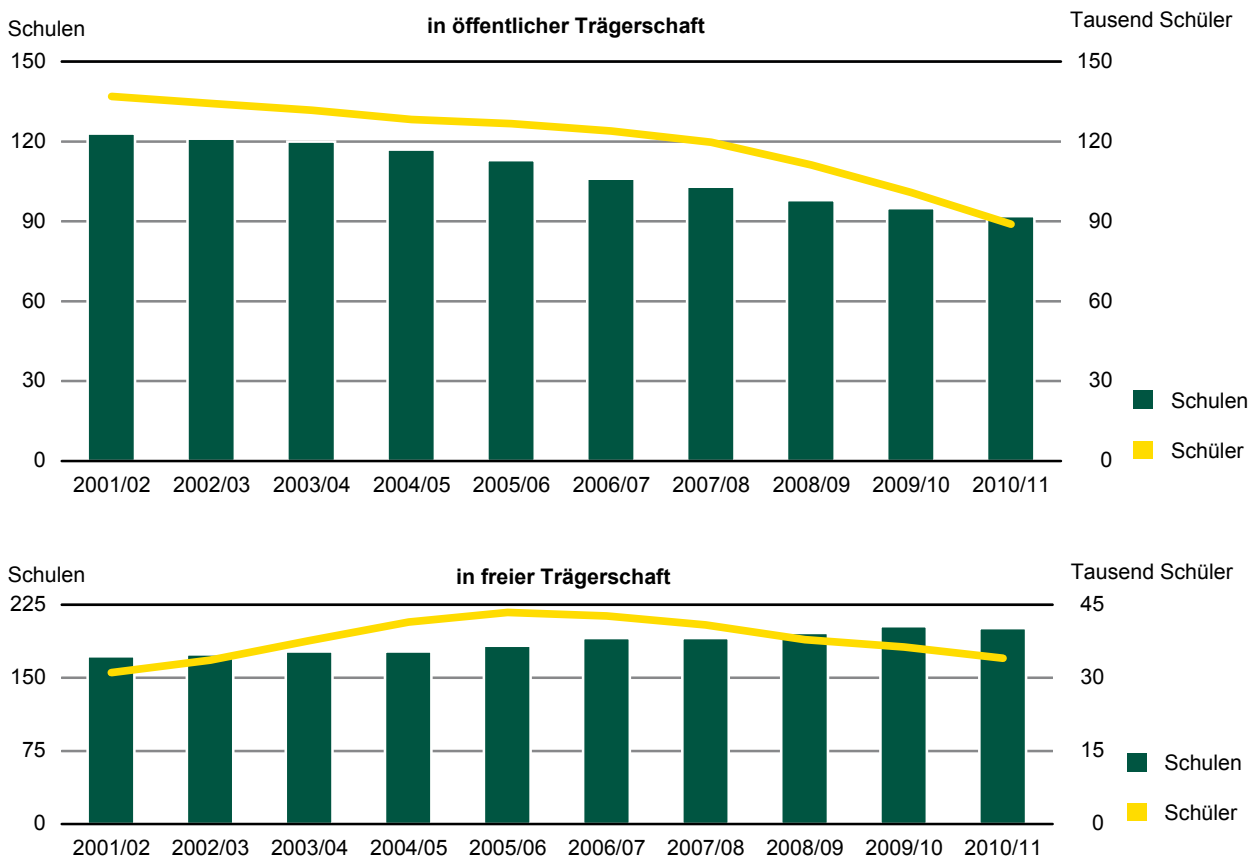
## Noch: 9.12 Absolventen 2010 an Fachschulen nach Berufen und Trägerschaft

| Berufsbereich<br>Beruf  | Insgesamt | Männlich | Weiblich | Darunter in<br>öffentlicher Trägerschaft |          |          |
|---|-----------|----------|----------|--|----------|----------|
|   |           |          |          | insgesamt                                | männlich | weiblich |
| Noch: Dienstleistungsberufe   |           |          |          |  |          |          |
| Staatlich geprüfter Betriebswirt<br>(Fachrichtung Hotel- und<br>Gaststättengewerbe)                       | 102       | 36       | 66       | 52                                       | 17       | 35       |
| Staatlich geprüfter Gestalter (Fachrichtung<br>Kommunikationsdesign)                                      | 11        | 2        | 9        | 4  | -        | 4        |
| Staatlich geprüfter Gestalter (Fachrichtung<br>Produktdesign)   | 5         | -        | 5        | -  | -        | -        |
| Staatlich geprüfter Techniker (Fachrichtung<br>Agrartechnik, Schwerpunkt Hauswirtschaft<br>und Ernährung) | 14        | 1        | 13       | 14                                       | 1        | 13       |
| Insgesamt   | 2 943     | 1 352    | 1 591    | 1 329                                    | 871      | 458      |

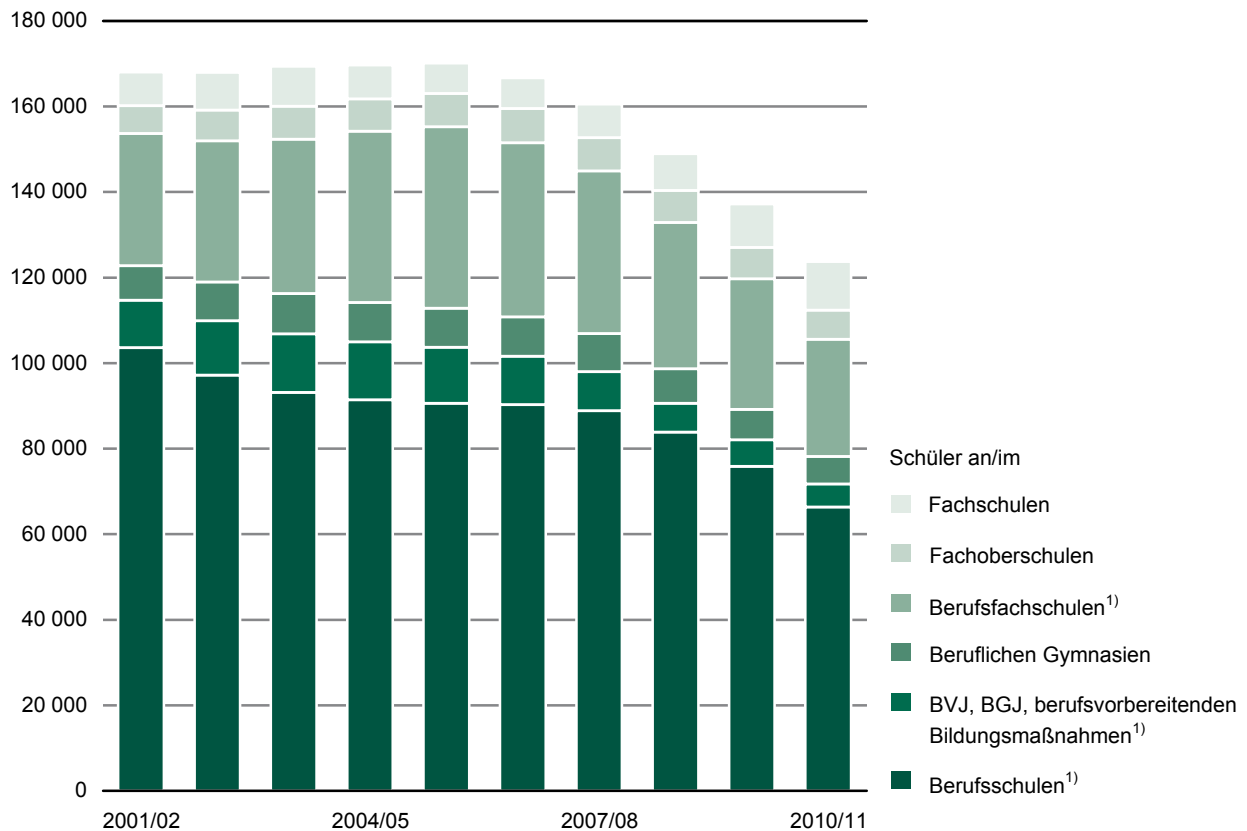


### 9.13 Absolventen/Abgänger 2010 an Fachschulen nach Kreisfreien Städten und Landkreisen sowie Art der Beendigung

| Kreisfreie Stadt<br>Landkreis<br>Direktionsbezirk<br>Land | Insgesamt    | Männlich     | Weiblich     | Davon mit      |                   |                  |                   |
|---|--------------|--------------|--------------|----------------|-------------------|------------------|-------------------|
|   |              |              |              | Abgangszeugnis |                   | Abschlusszeugnis |                   |
|   |              |              |              | insgesamt      | darunter weiblich | insgesamt        | darunter weiblich |
| Chemnitz, Stadt   | 419          | 230          | 189          | 1              | 1                 | 418              | 188               |
| Erzgebirgskreis   | 124          | 26           | 98           | -              | -                 | 124              | 98                |
| Mittelsachsen   | 209          | 109          | 100          | 6              | 3                 | 203              | 97                |
| Vogtlandkreis   | 97           | 33           | 64           | 1              | 1                 | 96               | 63                |
| Zwickau   | 425          | 106          | 319          | 1              | 1                 | 424              | 318               |
| <b>Direktionsbezirk Chemnitz</b>                          | <b>1 274</b> | <b>504</b>   | <b>770</b>   | <b>9</b>       | <b>6</b>          | <b>1 265</b>     | <b>764</b>        |
| Dresden, Stadt  | 561          | 325          | 236          | 6              | 1                 | 555              | 235               |
| Bautzen   | 214          | 139          | 75           | 2              | -                 | 212              | 75                |
| Görlitz   | 136          | 73           | 63           | 9              | 8                 | 127              | 55                |
| Meißen  | 52           | 10           | 42           | 1              | 1                 | 51               | 41                |
| Sächsische Schweiz-<br>Osterzgebirge                      | 101          | 45           | 56           | -              | -                 | 101              | 56                |
| <b>Direktionsbezirk Dresden</b>                           | <b>1 064</b> | <b>592</b>   | <b>472</b>   | <b>18</b>      | <b>10</b>         | <b>1 046</b>     | <b>462</b>        |
| Leipzig, Stadt  | 499          | 248          | 251          | 4              | 4                 | 495              | 247               |
| Leipzig   | 43           | 12           | 31           | -              | -                 | 43               | 31                |
| Nordsachsen   | 98           | 7            | 91           | 4              | 4                 | 94               | 87                |
| <b>Direktionsbezirk Leipzig</b>                           | <b>640</b>   | <b>267</b>   | <b>373</b>   | <b>8</b>       | <b>8</b>          | <b>632</b>       | <b>365</b>        |
| <b>Sachsen</b>  | <b>2 978</b> | <b>1 363</b> | <b>1 615</b> | <b>35</b>      | <b>24</b>         | <b>2 943</b>     | <b>1 591</b>      |

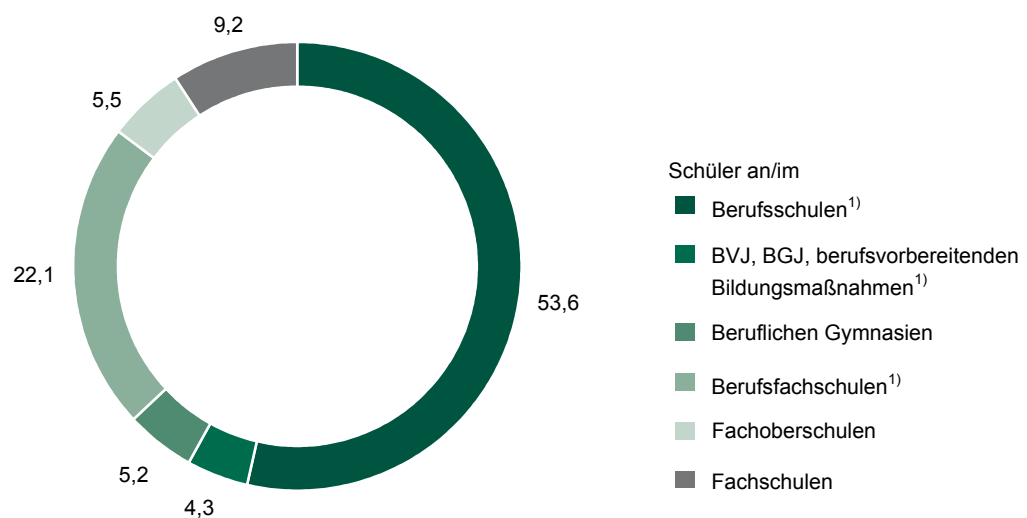
**Abb. 1 Berufsbildende Schulen in den Schuljahren 2001/02 bis 2010/11 nach Trägerschaft****Abb. 2 Berufsbildende Schulen und Schüler in den Schuljahren 2001/02 bis 2010/11 nach Trägerschaft**

**Abb. 3 Schüler an berufsbildenden Schulen in den Schuljahren 2001/02 bis 2010/11 nach Schularten**



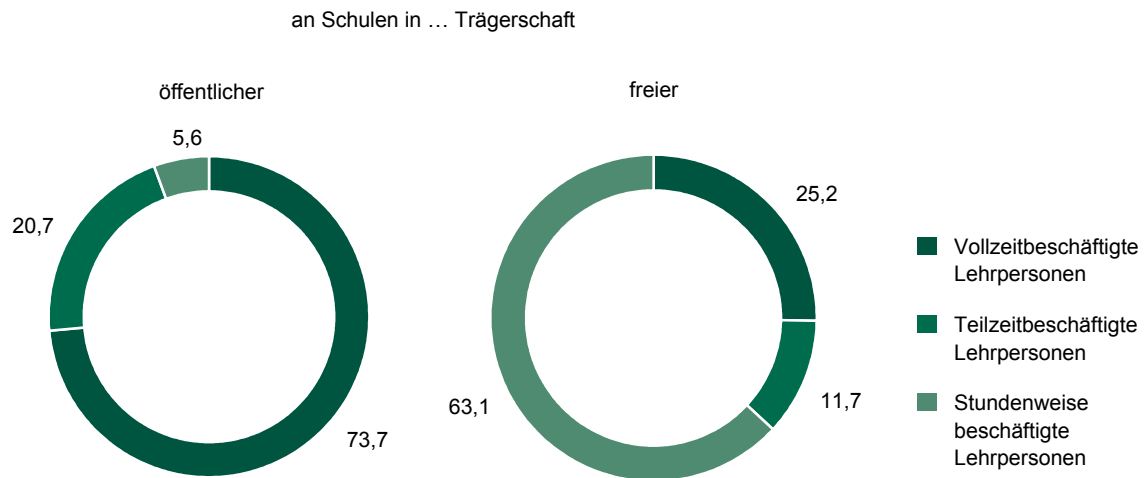
1) einschließlich berufsbildende Förderschulen

**Abb. 4 Schüler an berufsbildenden Schulen im Schuljahr 2010/11 nach Schularten in Prozent**

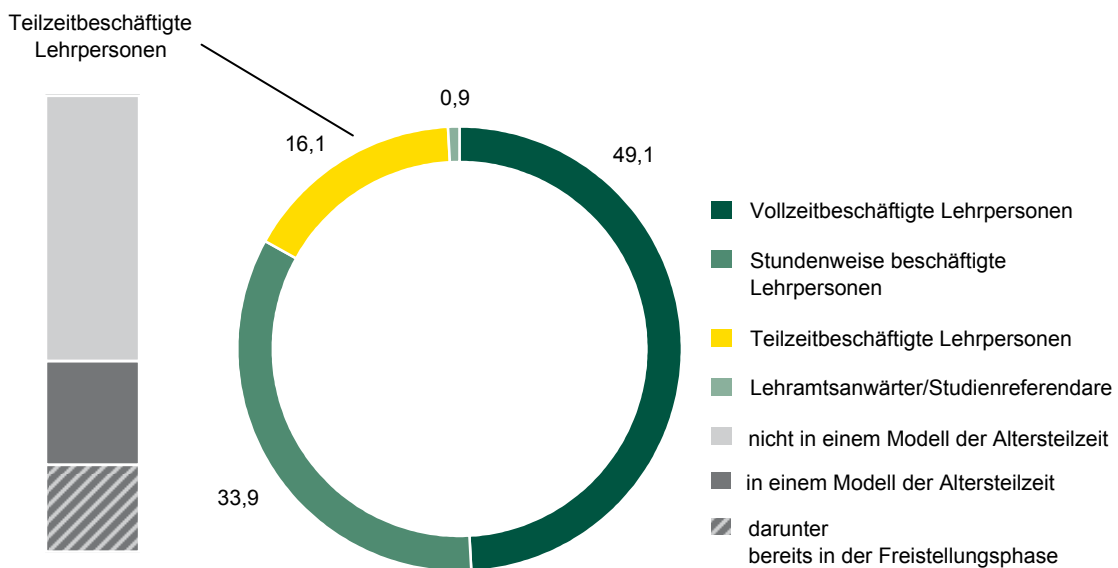


1) einschließlich berufsbildende Förderschulen

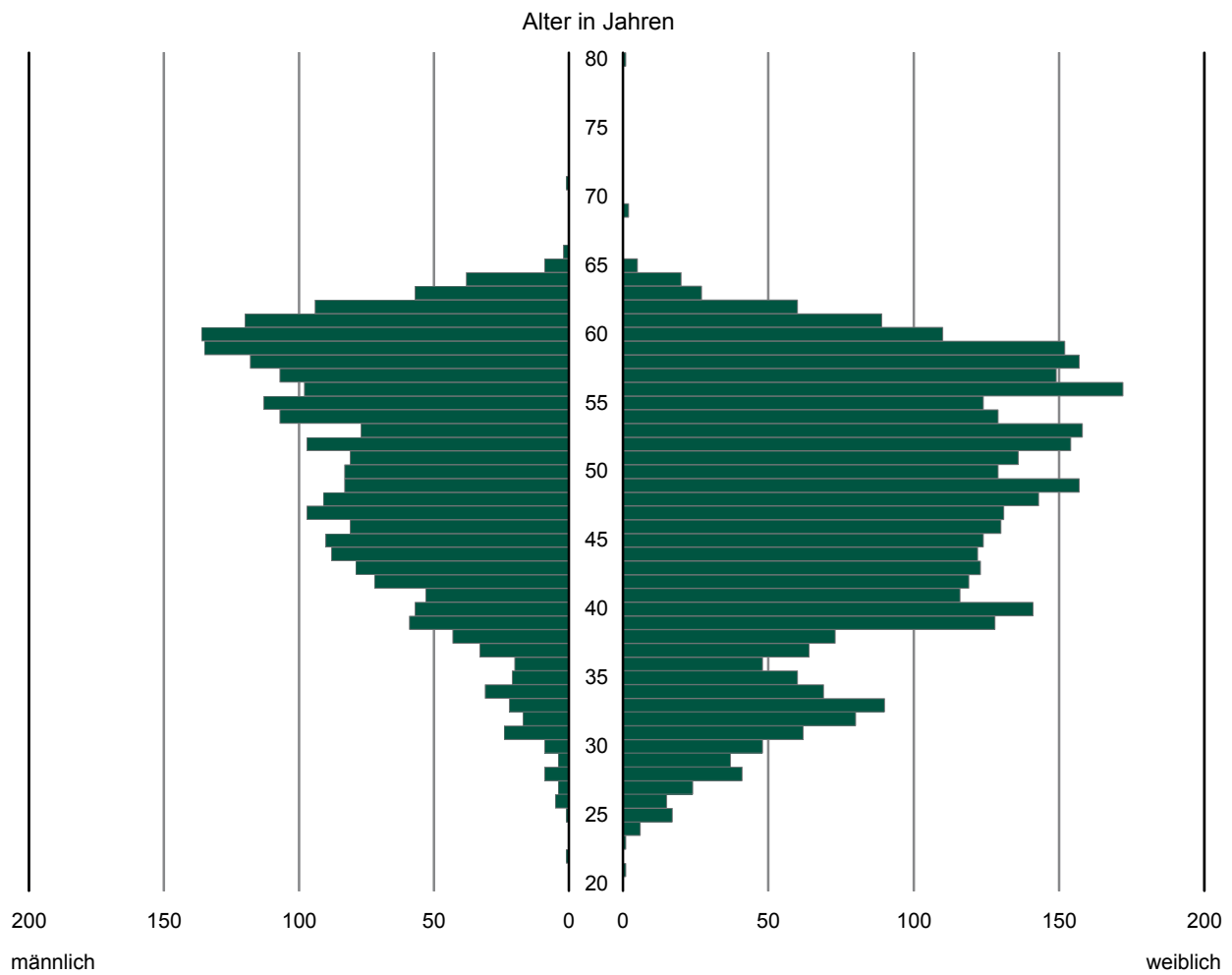
**Abb. 5 Lehrpersonen an berufsbildenden Schulen im Schuljahr 2010/11 nach Art des Beschäftigungsverhältnisses und Trägerschaft in Prozent**



**Abb. 6 Lehrpersonen an berufsbildenden Schulen im Schuljahr 2010/11 nach Art des Beschäftigungsverhältnisses in Prozent**



**Abb. 7 Voll- bzw. teilzeitbeschäftigte Lehrpersonen an berufsbildenden Schulen  
im Schuljahr 2010/11 nach Alter und Geschlecht**





## Neuerscheinungen des Statistischen Landesamtes des Freistaates Sachsen

| Kennziffer  | Titel/Kurztitel  | Stand<br>Periodizität |
|-------------|--|-----------------------|
| A IV 9      | Diagnosen der stationär behandelten Patienten im Freistaat Sachsen                           | 2009 - j              |
| B III 2     | Lehrerausbildung im Freistaat Sachsen  | 2010 - j              |
| B III 8     | Hochschulen im Freistaat Sachsen - Zeitreihen  | 2009 - j              |
| B III 9     | Hochschulfinanzen im Freistaat Sachsen   | 2009 - j              |
| B III 12    | Studierende an der Berufsakademie des Freistaates Sachsen                                    | 2010 - j              |
| K V 4       | Jugendhilfe im Freistaat Sachsen - Ausgaben und Einnahmen                                    | 2008 - j              |
| K V 7       | Kinder- und Jugendhilfe im Freistaat Sachsen - Adoptionen                                    | 2009 - j              |
| K VIII 2    | Soziale Pflegeversicherung im Freistaat Sachsen – Leistungsempfänger und Pflegegeldempfänger | 2009 - 2j             |
| O II 5      | Aufwendungen privater Haushalte für den privaten Konsum im Freistaat Sachsen                 | 2008 - 5j             |
| Q I 8       | Anlagen zum Umgang mit wassergefährdenden Stoffen im Freistaat Sachsen                       | 2009 - 5j             |
| Verzeichnis | Landratsämter, Stadt- und Gemeindeverwaltungen im Freistaat Sachsen                          | 2011 - j              |
| Verzeichnis | Berufsbildende Schulen im Freistaat Sachsen  | 2010 - j              |

### Monatlich erscheinen:

|               |  |           |
|---------------|--|-----------|
| C III 2       | Schlachtungen, Milchlieferung und Geflügelhaltung im Freistaat Sachsen | 12/10 - m |
| E I 1         | Bergbau und Verarbeitendes Gewerbe im Freistaat Sachsen                | 12/10 - m |
| E II 1        | Baugewerbe im Freistaat Sachsen (Bauhauptgewerbe)                      | 12/10 - m |
| G I 1, G IV 3 | Binnenhandel und Gastgewerbe im Freistaat Sachsen                      | 12/10 - m |
| G IV 1        | Beherbergungsgewerbe im Freistaat Sachsen                              | 12/10 - m |
| H I 1         | Straßenverkehrsunfälle im Freistaat Sachsen                            | 11/10 - m |
| M I 2         | Verbraucherpreisindex im Freistaat Sachsen                             | 02/11 - m |

### Vierteljährlich erscheinen:

|         |   |           |
|---------|---|-----------|
| A I 1   | Bevölkerungsstand des Freistaates Sachsen nach Kreisfreien Städten und Landkreisen                        | 3/10 - vj |
| A II 1  | Eheschließungen, Geborene und Gestorbene im Freistaat Sachsen   | 3/10 - vj |
| A III 1 | Räumliche Bevölkerungsbewegung im Freistaat Sachsen   | 3/10 - vj |
| D I 1   | Gewerbeanmeldungen und -abmeldungen im Freistaat Sachsen  | 3/10 - vj |
| D III 1 | Insolvenzverfahren im Freistaat Sachsen   | 3/10 - vj |
| E III 1 | Baugewerbe im Freistaat Sachsen (Ausbaugewerbe)   | 4/10 - vj |
| E IV 1  | Ausgewählte Daten zur Energiewirtschaft im Freistaat Sachsen  | 4/09 - vj |
| F II 1  | Baugenehmigungen im Freistaat Sachsen   | 4/10 - vj |
| G III 1 | Außenhandel des Freistaates Sachsen   | 3/10 - vj |
| L II 2  | Einnahmen und Ausgaben der öffentlichen Kommunalhaushalte des Freistaates Sachsen                         | 3/10 - vj |
| M I 4   | Preisindizes für Bauwerke im Freistaat Sachsen  | 4/10 - vj |
| N I 6   | Verdienste und Arbeitszeiten im Produzierenden Gewerbe und im Dienstleistungsbereich im Freistaat Sachsen | 3/10 - vj |
| Z I 1   | Konjunkturbericht für den Freistaat Sachsen   | 2/10 - vj |

|             |                    |                 |                 |              |              |
|-------------|--------------------|-----------------|-----------------|--------------|--------------|
| Abkürzungen | m monatlich        | hj halbjährlich | 2j alle 2 Jahre | 4/09 Quartal | fw fallweise |
|             | vj vierteljährlich | j jährlich      | 3j alle 3 Jahre | 10/09 Monat  |              |

**Herausgeber:**

Statistisches Landesamt des Freistaates Sachsen

**Redaktion:**

Statistisches Landesamt des Freistaates Sachsen

**Gestaltung und Satz:**

Statistisches Landesamt des Freistaates Sachsen

**Druck:**

Staatsbetrieb Sächsische Informatik Dienste

**Redaktionsschluss:**

April 2011

**Bezug:**

Statistisches Landesamt des Freistaates Sachsen

Hausanschrift: Macherstraße 63, 01917 Kamenz

Postanschrift: Postfach 11 05, 01911 Kamenz

Telefon: +49 3578 33-1424

Fax: +49 3578 33-1499

E-Mail: [vertrieb@statistik.sachsen.de](mailto:vertrieb@statistik.sachsen.de)

[www.statistik.sachsen.de/shop](http://www.statistik.sachsen.de/shop)

**Verteilerhinweis**

Diese Informationsschrift wird von der Sächsischen Staatsregierung im Rahmen ihrer verfassungsmäßigen Verpflichtung zur Information der Öffentlichkeit herausgegeben. Sie darf weder von Parteien noch von deren Kandidaten oder Helfern im Zeitraum von sechs Monaten vor einer Wahl zum Zwecke der Wahlwerbung verwendet werden. Dies gilt für alle Wahlen. Missbräuchlich ist insbesondere die Verteilung auf Wahlveranstaltungen, an Informationsständen der Parteien sowie das Einlegen, Aufdrucken oder Aufkleben parteipolitischer Informationen oder Werbemittel. Untersagt ist auch die Weitergabe an Dritte zur Verwendung bei der Wahlwerbung. Auch ohne zeitlichen Bezug zu einer bevorstehenden Wahl darf die vorliegende Druckschrift nicht so verwendet werden, dass dies als Parteinahme des Herausgebers zu Gunsten einzelner politischer Gruppen verstanden werden könnte. Diese Beschränkungen gelten unabhängig vom Vertriebsweg, also unabhängig davon, auf welchem Wege und in welcher Anzahl diese Informationsschrift dem Empfänger zugegangen ist. Erlaubt ist jedoch den Parteien, diese Informationsschrift zur Unterrichtung ihrer Mitglieder zu verwenden.

**Copyright**

Statistisches Landesamt des Freistaates Sachsen, Kamenz, 2011

Auszugsweise Vervielfältigung und Verbreitung mit Quellenangabe gestattet.

ISSN 1435-8689