



Statistischer Bericht



Allgemeinbildende Schulen im Freistaat Sachsen

Förderschulen
Schuljahr 2011/12

B I 6 – j/11

Zeichenerklärung

- Nichts vorhanden (genau Null)
- 0 weniger als die Hälfte von 1 in der letzten besetzten Stelle, jedoch mehr als nichts
- ... Angabe fällt später an
- / Zahlenwert nicht sicher genug
- . Zahlenwert unbekannt oder geheim zu halten
- x Tabellenfach gesperrt, weil Aussage nicht sinnvoll
- () Aussagewert ist eingeschränkt
- p vorläufige Zahl
- r berichtigte Zahl
- s geschätzte Zahl

Inhalt

	Seite
Vorbemerkungen	3
Erläuterungen	3
Ergebnisdarstellung	6
Tabellen	
1. Allgemeinbildende Schulen in den Schuljahren 1992/1993 bis 2011/2012 nach Schularten	8
1.1 Allgemeinbildende Schulen in öffentlicher Trägerschaft in den Schuljahren 1992/1993 bis 2011/2012 nach Schularten	11
1.2 Allgemeinbildende Schulen in freier Trägerschaft in den Schuljahren 1992/1993 bis 2011/2012 nach Schularten	14
2. Absolventen/Abgänger an allgemeinbildenden Förderschulen 2011 nach Klassen- bzw. Schulbesuchsstufen und Abschlussarten	17
2.1 Absolventen/Abgänger an allgemeinbildenden Förderschulen in öffentlicher Trägerschaft 2011 nach Klassen- bzw. Schulbesuchsstufen und Abschlussarten	18
3. Absolventen/Abgänger an allgemeinbildenden Förderschulen 2011 nach Kreisfreien Städten und Landkreisen, Abschlussarten sowie Trägerschaft	19
4. Schulanfänger an allgemeinbildenden Förderschulen 2011 nach Art der Einschulung und Trägerschaft	22
5. Schulanfänger an allgemeinbildenden Förderschulen 2011 nach Kreisfreien Städten und Landkreisen, Art der Einschulung sowie Trägerschaft	23
6. Schüler mit sonderpädagogischem Förderbedarf an allgemeinbildenden Förderschulen im Schuljahr 2011/12 nach Kreisfreien Städten und Landkreisen sowie Trägerschaft	25
7. Schüler mit sonderpädagogischem Förderbedarf an allgemeinbildenden Förderschulen im Schuljahr 2011/12 nach Kreisfreien Städten und Landkreisen, Förderschultypen sowie Trägerschaft	26
8. Schüler mit pädagogischem Förderbedarf in Förderschulklassen an Freien Waldorfschulen im Schuljahr 2011/12 nach Klassenstufen	30
9. Schüler mit sonderpädagogischem Förderbedarf an allgemeinbildenden Förderschulen im Schuljahr 2011/12 nach Kreisfreien Städten und Landkreisen, Hauptförderschwerpunkten sowie Trägerschaft	31
10. Integrierte Schüler mit sonderpädagogischem Förderbedarf an allgemeinbildenden Schulen im Schuljahr 2011/12 nach Förderschwerpunkten und Schularten	33
11. Schüler mit sonderpädagogischem Förderbedarf an allgemeinbildenden Förderschulen im Schuljahr 2011/12 nach Kreisfreien Städten und Landkreisen sowie Klassenstufen	34
11.1 Schüler mit sonderpädagogischem Förderbedarf an allgemeinbildenden Förderschulen in öffentlicher Trägerschaft im Schuljahr 2011/12 nach Kreisfreien Städten und Landkreisen sowie Klassenstufen	38
12. Geistig behinderte Schüler an allgemeinbildenden Förderschulen im Schuljahr 2011/12 nach Kreisfreien Städten und Landkreisen sowie Schulbesuchsstufen	42
12.1 Geistig behinderte Schüler an allgemeinbildenden Förderschulen in öffentlicher Trägerschaft im Schuljahr 2011/12 nach Kreisfreien Städten und Landkreisen sowie Schulbesuchsstufen	44
13. Schüler mit sonderpädagogischem Förderbedarf im abschlussbezogenen Unterricht an allgemeinbildenden Förderschulen im Schuljahr 2011/12 nach Klassenstufen und Hauptförderschwerpunkten	46
14. Schüler mit sonderpädagogischem Förderbedarf im abschlussbezogenen Unterricht an allgemeinbildenden Förderschulen im Schuljahr 2011/12 nach Kreisfreien Städten und Landkreisen	47
15. Schüler mit sonderpädagogischem Förderbedarf an allgemeinbildenden Förderschulen im Schuljahr 2011/12 nach Alter, Trägerschaft und Direktionsbezirken	48
16. Schüler mit sonderpädagogischem Förderbedarf an allgemeinbildenden Förderschulen im Schuljahr 2011/12 nach Klassenstufen, der im vergangenen Schuljahr besuchten Schulart sowie Trägerschaft	50

17.	Schüler mit sonderpädagogischem Förderbedarf an allgemeinbildenden Förderschulen im Schuljahr 2011/12 nach Kreisfreien Städten und Landkreisen sowie der im vergangenen Schuljahr besuchten Schulart	53
18.	Geistig behinderte Schüler im Schuljahr 2011/12 nach Schulbesuchsstufen, der im vergangenen Schuljahr besuchten Schulart sowie Trägerschaft	55
19.	Geistig behinderte Schüler im Schuljahr 2011/12 nach Kreisfreien Städten und Landkreisen, der im vergangenen Schuljahr besuchten Schulart sowie Trägerschaft	57
20.	Wiederholer an allgemeinbildenden Förderschulen im Schuljahr 2011/12 nach Klassenstufen und Trägerschaft	59
21.	Wiederholer an allgemeinbildenden Förderschulen im Schuljahr 2011/12 nach Kreisfreien Städten und Landkreisen, Klassenstufen sowie Trägerschaft	60
22.	Schüler mit sonderpädagogischem Förderbedarf und Migrationshintergrund an allgemeinbildenden Förderschulen im Schuljahr 2011/12 nach dem Land der Staatsangehörigkeit	61
23.	Schüler mit sonderpädagogischem Förderbedarf im Fremdsprachenunterricht an allgemeinbildenden Förderschulen im Schuljahr 2011/12 nach Fremdsprachen und Klassenstufen	62
24.	Schüler mit sonderpädagogischem Förderbedarf im Ethik- und Religionsunterricht an allgemeinbildenden Förderschulen im Schuljahr 2011/12 nach Klassen- bzw. Schulbesuchsstufen	62
25.	Schüler in Neigungskursbereichen an allgemeinbildenden Förderschulen im Schuljahr 2011/12 nach Klassenstufen	63
26.	Schüler der Klassenstufe 10 in Vertiefungskursen an allgemeinbildenden Förderschulen im Schuljahr 2011/12	63
27.	Lehrerbewegung voll- bzw. teilzeitbeschäftigter Lehrpersonen an allgemeinbildenden Förderschulen im Zeitraum 3. September 2010 bis 16. September 2011	64
28.	Lehrpersonen an allgemeinbildenden Förderschulen im Schuljahr 2011/12 nach Art des Beschäftigungsverhältnisses	64
29.	Voll- bzw. teilzeitbeschäftigte Lehrpersonen an allgemeinbildenden Förderschulen im Schuljahr 2011/12 nach Kreisfreien Städten und Landkreisen, Beschäftigungsumfang sowie Trägerschaft	65
30.	Voll- bzw. teilzeitbeschäftigte Lehrpersonen an allgemeinbildenden Förderschulen im Schuljahr 2011/12 nach Alter und Trägerschaft	67
31.	Voll- bzw. teilzeitbeschäftigte Lehrpersonen an allgemeinbildenden Förderschulen im Schuljahr 2011/12 nach Alter und Förderschultypen	68

Abbildungen

Abb. 1	Allgemeinbildende Förderschulen in den Schuljahren 2002/03 bis 2011/12 nach Schularten	69
Abb. 2	Schüler mit sonderpädagogischem Förderbedarf an allgemeinbildenden Förderschulen im Freistaat Sachsen im Schuljahr 2011/12 nach Hauptförderschwerpunkten	69
Abb. 3	Lehrpersonen an allgemeinbildenden Förderschulen im Freistaat Sachsen im Schuljahr 2011/12 nach Art des Beschäftigungsverhältnisses	70
Abb. 4	Voll- bzw. teilzeitbeschäftigte Lehrpersonen an allgemeinbildenden Förderschulen im Freistaat Sachsen im Schuljahr 2011/12 nach Alter und Geschlecht	70

Vorbemerkungen

Jährlich, jeweils zu Beginn des Schuljahres, werden die Schulen im Freistaat Sachsen vom Statistischen Landesamt in einer umfangreichen amtlichen Schulstatistik über die Anzahl der Schülerinnen und Schüler, die Klassen- und Unterrichtsstruktur sowie Angaben zu den Lehrerinnen und Lehrern befragt.

Der Stichtag der Erhebung an allgemeinbildenden Schulen im Schuljahr 2011/12 war der 16. September 2011. Einbezogen in die Erhebung wurden alle öffentlichen Schulen sowie die Schulen in freier Trägerschaft.

Der vorliegende Statistische Bericht enthält zunächst einen Überblick zu Schüler- und Lehrerzahlen der allgemeinbildenden Schulen in den Schuljahren 1992/93 bis 2011/12. Die folgenden Tabellen beinhalten Informationen zu Schülerinnen und Schülern sowie zu den Lehrpersonen an allgemeinbildenden Förderschulen im Schuljahr 2011/12.

Für die einzelnen Schularten im Freistaat Sachsen liegen Statistische Berichte mit detaillierten Daten bis auf Kreisebene vor. Die Statistischen Berichte enthalten Angaben für das Schuljahr 2010/11 mit dem Gebietsstand 1. Januar 2011.

Rechtsgrundlagen der amtlichen Schulstatistik sind:

- Sächsisches Statistikgesetz (SächsStatG) vom 17. Mai 1993 (SächsGVBl. S. 453), zuletzt geändert durch Artikel 13 des Gesetzes vom 6. Juni 2002 (SächsGVBl. S. 168, 171),
- Gesetz über die Statistik für Bundeszwecke (Bundesstatistikgesetz-BStatG) vom 22. Januar 1987 (BGBl. I S. 462, 565), zuletzt geändert durch Artikel 3 des Gesetzes vom 7. September 2007 (BGBl. I S. 2246, 2249),
- Schulgesetz für den Freistaat Sachsen (SchulG) in der Fassung der Bekanntmachung vom 16. Juli 2004 (SächsGVBl. S. 298), zuletzt geändert durch Artikel 2 Absatz 10 des Gesetzes vom 19. Mai 2010 (SächsGVBl. S. 142, 144),
- Gesetz über Schulen in freier Trägerschaft (SächsFrTrSchulG) vom 4. Februar 1992 (SächsGVBl. S. 37), zuletzt geändert durch Artikel 19 des Gesetzes vom 12. Dezember 2008 (SächsGVBl. S. 866, 885).

Erläuterungen

Öffentliche Schulen

Öffentliche Schulen sind die Schulen, die in der Trägerschaft

1. einer Gemeinde, einer Kreisfreien Stadt bzw. eines Landkreises oder eines kommunalen Zweckverbandes,
2. des Krankenhauses einer Kreisfreien Stadt oder eines Landkreises als medizinische Berufsfachschule oder
3. des Freistaates Sachsen stehen.

Schulen in freier Trägerschaft

Schulen in freier Trägerschaft können von natürlichen oder juristischen Personen des privaten oder des öffentlichen Rechts als Ersatz- oder Ergänzungsschulen nach Maßgabe des Grundgesetzes und der Verfassung des Freistaates Sachsen errichtet und betrieben werden.

Ersatzschulen

Ersatzschulen sind Schulen in freier Trägerschaft, die in ihren Bildungs- und Erziehungszielen sowie ihren wesentlichen Lehrgegenständen im Freistaat Sachsen vorhandenen oder vorgesehenen öffentlichen Schulen gleichwertig sind. Die Schulaufsichtsbehörde verleiht einer Ersatzschule auf Antrag ggf. im Einvernehmen mit der jeweiligen Fachbehörde die Eigenschaft einer staatlich anerkannten Ersatzschule.

Schüler

Schüler sind Personen, die Schulen des allgemeinbildenden oder des berufsbildenden Schulwesens besuchen. Dabei ist es unbedeutend, ob es sich um eine öffentliche Schule oder eine Schule in freier Trägerschaft handelt. Zu den Schülern zählen auch Personen, die eine Schule berufsbegleitend besuchen.

Schüler mit Migrationshintergrund

Schüler mit Migrationshintergrund sind jene, die zwei- oder mehrsprachig aufwachsen und die selbst oder deren Eltern (bzw. ein Elternteil) oder Großeltern nach Deutschland zugewandert sind, ungeachtet ihrer gegenwärtigen Staatsangehörigkeit und ungeachtet dem Aufenthaltsstatus (eine zeitliche Begrenzung gibt es nicht).

Schulpflicht

Schulpflicht besteht für alle Kinder und Jugendlichen, die im Freistaat Sachsen ihren Wohnsitz oder gewöhnlichen Aufenthalt oder ihre Ausbildungs- oder Arbeitsstätte haben.

Grundschulen

Die Grundschulen umfassen die Klassenstufen 1 bis 4. Sie haben die Aufgabe, alle Schüler in einem gemeinsamen Bildungsgang ausgehend von den individuellen Lern- und Entwicklungsvoraussetzungen unter Einbeziehung von Elementen des spielerischen und kreativen Lernens zu den weiterführenden Bildungsgängen zu führen.

Mittelschulen

Die Mittelschulen umfassen die Klassenstufen 5 bis 10 und vermitteln eine allgemeine und berufsvorbereitende Bildung. Die Klassenstufen 5 und 6 haben Orientierungsfunktion, ab Klassenstufe 7 beginnt eine auf Leistungsentwicklung und Abschlüsse bezogene Differenzierung. Ebenfalls ab Klassenstufe 7 beginnt für alle Schüler eine neigungsorientierte Differenzierung. Im Rahmen wahlobligatorischer Angebote wählen die Schüler der Klassenstufen 7 bis 9 pro Schuljahr einen Neigungskurs und die Schüler der Klassenstufe 10 einen Vertiefungskurs entsprechend ihrer Interessen und Begabungen. Die Ausbildung an den Mittelschulen schließt mit dem Hauptschulabschluss, dem qualifizierenden Hauptschulabschluss oder dem Realschulabschluss ab.

Gymnasien

Die Gymnasien vermitteln den Schülern mit entsprechenden Begabungen und Bildungsabsichten eine vertiefte allgemeine Bildung. Sie umfassen die Klassen- bzw. Jahrgangsstufen 5 bis 12, wobei die Klassenstufen 5 und 6 Orientierungsfunktion haben. An den Gymnasien werden besondere Profile mit informatischer Bildung eingerichtet. Die Schüler der Gymnasien schließen ihre schulische Ausbildung mit der Abiturprüfung ab und erwerben die allgemeine Hochschulreife.

Die gymnasiale Oberstufe umfasst die Jahrgangsstufen 11 und 12 und gliedert sich in vier Kurshalbjahre. Sie endet mit der Abiturprüfung. Der Unterricht in der gymnasialen Oberstufe wird in Grund- und Leistungskursen erteilt. Die Leistungskurse werden auf erhöhtem Anforderungsniveau unterrichtet. Die Grundkurse werden auf grundlegendem Anforderungsniveau unterrichtet. Die Kurse werden für beide Jahrgangsstufen durchgehend belegt. Die Grundkurse dienen der Vermittlung einer grundlegenden Allgemeinbildung in bestimmten Pflichtfächern. Vertiefte Kenntnisse erwerben die Schüler in zwei bzw. drei Leistungsfächern. Gewählte Leistungskurse können im Verlauf der gymnasialen Oberstufe nicht gewechselt werden. Darüber hinaus können die Schüler nach ihren Neigungen Wahlfächer als Grundkurse belegen. Die Grundkurse werden jeweils für ein Jahr gewählt.

Allgemeinbildende Förderschulen

Die allgemeinbildenden Förderschulen werden von Schülern besucht, die wegen der Beeinträchtigung einer oder mehrerer physischer oder psychischer Funktionen auch durch besondere Hilfen in den anderen allgemeinbildenden Schulen nicht oder nicht hinreichend integriert werden können und deshalb über einen längeren Zeitraum einer sonderpädagogischen Förderung bedürfen. An den allgemeinbildenden Förderschulen können die Abschlüsse der übrigen Schularten erworben werden.

Die Klinik- und Krankenhausschulen sind allgemeinbildende Förderschulen und haben die Aufgabe, kranke Schüler, die sich längere Zeit oder in regelmäßigen Abständen in einer Klinik, im Krankenhaus oder in einer Kureinrichtung befinden, so zu unterrichten und zu fördern, dass eine Wiedereingliederung in die bisher besuchten Klassen erleichtert wird. Die Schüler der Klinik- und Krankenhausschulen werden an den allgemeinbildenden Schulen gezählt, an denen sie gemeldet sind.

An Freien Waldorfschulen wurden Förderschulklassen eingerichtet. Die Schüler dieser Förderschulklassen werden statistisch zu der Anzahl der Schüler an allgemeinbildenden Förderschulen entsprechend ihres Förderschwerpunktes gezählt.

Freie Waldorfschulen

Die Freien Waldorfschulen sind Ersatzschulen und zeichnen sich durch eine besondere pädagogische Prägung (Rudolf Steiner) aus. Sie umfassen die Klassen- und Jahrgangsstufen 1 bis 13. Die Ausbildung an einer Freien Waldorfschule ist der Ausbildung einer entsprechenden öffentlichen Schule gleichwertig.

Einschulungen

Mit dem Beginn des Schuljahres werden alle Kinder, die bis zum 30. Juni des laufenden Kalenderjahres das sechste Lebensjahr vollendet haben, schulpflichtig. Kinder, die in der Zeit vom 1. Juli bis 30. September des laufenden Kalenderjahres das sechste Lebensjahr vollenden, gelten mit Anmeldung als schulpflichtig (fristgemäße Einschulung). Auf Antrag der Erziehungsberechtigten können jüngere Kinder in die Schule aufgenommen werden, wenn sie den für den Schulbesuch erforderlichen geistigen und körperlichen Entwicklungsstand besitzen (vorzeitige Einschulung). Kinder, die bei Beginn der Schulpflicht geistig und körperlich nicht genügend entwickelt sind, um mit Erfolg am Unterricht teilzunehmen, können um ein Jahr vom Schulbesuch zurückgestellt werden (Einschulung nach Zurückstellung).

Religionsunterricht

Der Religionsunterricht ist an allen öffentlichen Schulen mit Ausnahme der Fachschulen ordentliches Lehrfach und wird nach Konfessionen getrennt in Übereinstimmung mit den Grundsätzen der betreffenden Religionsgemeinschaft erteilt. Derzeit sind die Fächer Evangelische Religion und Katholische Religion eingerichtet.

Ethikunterricht

Ethik ist ein ordentliches Lehrfach an den öffentlichen Schulen im Freistaat Sachsen. Schüler, die nicht am Religionsunterricht teilnehmen, besuchen den Unterricht im Fach Ethik.

Wiederholer

Wiederholer sind Schüler, die eine Klassen- bzw. Jahrgangsstufe wegen Nichtversetzung oder freiwillig, auf Antrag der Erziehungsberechtigten zum zweiten Mal durchlaufen, unabhängig davon, ob sie die allgemeinbildende Schule gewechselt haben.

Absolventen/Abgänger

Absolventen/Abgänger sind Schüler, die nach Erfüllung der Vollzeitschulpflicht (neun Schuljahre) die allgemeinbildende Schule mit einem Abschlusszeugnis (Absolventen) oder Abgangszeugnis (Abgänger) verlassen. Schüler von Mittelschulen, Gymnasien und allgemeinbildenden Förderschulen ohne Abschluss erhalten ein Abgangszeugnis. Ein Zeugnis zur Schulentlassung erhalten die Schüler im Förderschwerpunkt geistige Entwicklung.

Hauptschulabschluss

Nach erfolgreichem Besuch der Klassenstufe 9 und Teilnahme an einer besonderen Leistungsfeststellung erwerben die Schüler im Hauptschulbildungsgang den Hauptschulabschluss. Schüler im Realschulbildungsgang, die die Mittelschule oder die allgemeinbildende Förderschule nach Versetzung in die Klassenstufe 10 verlassen, erwerben den Hauptschulabschluss. Schüler an Gymnasien, die das Gymnasium nach Versetzung in die Klassenstufe 10 verlassen, erwerben einen dem Hauptschulabschluss gleichgestellten Schulabschluss.

Qualifizierender Hauptschulabschluss

Nach dem erfolgreichen Besuch der Klassenstufe 9 und erfolgreicher Teilnahme an einer besonderen Leistungsfeststellung erwerben die Schüler den qualifizierenden Hauptschulabschluss. Die Schüler müssen das Ziel der Klassenstufe 9 erreicht haben, wobei der Durchschnitt aller Jahresnoten des Hauptschulabschlusses nicht schlechter als 3,0 sein darf, in keinem Fach eine schlechtere Jahresnote als „ausreichend“ erzielt wurde und auch in allen Leistungsnachweisen der besonderen Leistungsfeststellung mindestens die Note „ausreichend“ erreicht wurde. Schüler im Realschulbildungsgang, die die Mittelschule oder die allgemeinbildende Förderschule nach Versetzung in die Klassenstufe 10 verlassen und erfolg-

reich an der besonderen Leistungsfeststellung im Ausnahmefall in Abgangsabsicht teilgenommen haben, erwerben den qualifizierenden Hauptschulabschluss.

Realschulabschluss

Mit dem erfolgreichen Besuch der Klassenstufe 10 und bestandener Abschlussprüfung erwerben die Schüler im Realschulbildungsgang den Realschulabschluss. An den Gymnasien wird mit der Versetzung von Klassenstufe 10 nach Jahrgangsstufe 11 ein dem Realschulabschluss gleichgestellter mittlerer Schulabschluss erworben. In die Versetzungsentscheidung geht ab dem Schuljahr 2005/06 das Ergebnis einer besonderen Leistungsfeststellung ein.

Abitur/allgemeine Hochschulreife

Ziel der Abiturprüfung ist die Feststellung der allgemeinen Hochschulreife. Diese wird durch eine Gesamtqualifikation erworben und setzt sich zusammen aus den Leistungen:

- a) in der Abiturprüfung
- b) in den Leistungskursen
- c) in bestimmten anrechenbaren Grundkursen.

Lehrpersonen

Lehrpersonen sind jene, die ganz oder teilweise im Rahmen gesetzlich oder vertraglich festgesetzter Pflichtstunden unterrichten bzw. unter Berücksichtigung von Anrechnungstunden eine Schule leiten. Sie sind gegliedert in voll- bzw. teilzeitbeschäftigte und stundenweise beschäftigte Lehrpersonen.

Voll- bzw. teilzeitbeschäftigte Lehrpersonen

Die Zuordnung voll- bzw. teilzeitbeschäftigter Lehrpersonen nach der Voll- (100 Prozent) und Teilzeitbeschäftigung (50 bis unter 100 Prozent) erfolgt nach dem Beschäftigungsumfang (Pflichtstundenzahl laut geltendem Arbeitsvertrag), unabhängig von den wegen der Gewährung von Anrechnungs- und Ermäßigungsstunden tatsächlich erteilten Unterrichtsstunden.

Stundenweise beschäftigte Lehrpersonen

Stundenweise beschäftigte Lehrpersonen haben einen Beschäftigungsumfang unter 50 Prozent. Dazu zählen u. a. nebenberufliche Lehrpersonen, kirchliche Mitarbeiter mit Unterrichtsaufträgen sowie Lehrpersonen, die während der Elternzeit oder aus gesundheitlichen Gründen stundenweise unterrichten.

Altersteilzeit

Während des Altersteilzeit-Arbeitsverhältnisses (ATZ-AV) beträgt die durchschnittliche wöchentliche Arbeitszeit die Hälfte der regelmäßigen tariflichen Arbeitszeit und kann folgendermaßen verteilt werden:

Lineares Teilzeitmodell: Die Arbeitszeit wird im gesamten Zeitraum des ATZ-AV durchgehend geleistet.

Blockmodell: Die Arbeitszeit wird in der ersten Hälfte des ATZ-AV geleistet, in der zweiten Hälfte wird der Arbeit-

nehmer unter Fortzahlung der Bezüge freigestellt (Freistellungsphase).

Die beschäftigten Lehrpersonen, die ein Modell der Altersteilzeit in Anspruch nehmen, werden den teilzeitbeschäftigten Lehrpersonen zugeordnet.

Ergebnisdarstellung

Im Schuljahr 2011/12 lernen an den 1 481 allgemeinbildenden Schulen im Freistaat Sachsen 318 950 **Schüler**. Das sind 9 704 bzw. 3,1 Prozent mehr als im Schuljahr zuvor. Die Zahl der Schulen sank gegenüber dem Vorjahr um 6 bzw. 0,4 Prozent.

(Tabelle 1)

Die 831 **Grundschulen** Sachsens, deren Anzahl sich gegenüber dem Vorjahr um 7 verringert hat, werden von 123 033 Schülern besucht. Das bedeutet einen Anstieg der Schülerzahl um 1 170 bzw. 1 Prozent gegenüber dem Vorjahr. Damit hält der Anstieg der Schülerschaft an Grundschulen nun schon seit dem Schuljahr 2003/04 an.

Im Schuljahr 2011/12 werden an den 335 **Mittelschulen** (4 weniger gegenüber dem Vorjahr) 89 968 Kinder und Jugendliche, 5 563 bzw. 6,6 Prozent mehr als 2010/11, unterrichtet.

An den 152 **Gymnasien** (4 mehr als 2010/11) sind die Schülerzahlen wieder gestiegen. So stieg die Zahl der Gymnasiasten um 3 014 bzw. 3,7 Prozent im Vergleich zum Vorjahr. 85 585 Kinder und Jugendliche lernen im Schuljahr 2011/12 an den Gymnasien des Landes.

Die 5 **Freien Waldorfschulen** werden von 1 426 Schülern besucht, 63 Schüler bzw. 4,6 Prozent mehr als im Schuljahr 2010/11.

Die Anzahl der Schüler (18 938) an den 158 **allgemeinbildenden Förderschulen** (1 weniger als 2010/11) und Klinik- und Krankenhausschulen sowie in den Förderschulklassen an Freien Waldorfschulen sank im Vergleich zum Vorjahr um 106 bzw. 0,6 Prozent.

An den 138 allgemeinbildenden Förderschulen in öffentlicher **Trägerschaft** lernen 17 819 Schüler (94,1 Prozent). 1 119 Förderschüler lernen an 20 Schulen in freier Trägerschaft.

(Tabellen 1, 6 und 7)

Am Ende des Schuljahres 2010/11 wurden an den allgemeinbildenden Förderschulen 1 867 **Absolventen/Abgänger** gezählt. Davon erhielten 903 ein Abschlusszeugnis im Förderschwerpunkt Lernen und 293 ein Abschlusszeugnis im Förderschwerpunkt geistige Entwicklung. 48 geistig behinderte Schüler beendeten die Schule mit einem Zeugnis zur Schulentlassung. 300 Förderschü-

ler erhielten ein Abgangszeugnis, 263 erwarben einen Hauptschulabschluss, 18 erhielten den qualifizierenden Hauptschulabschluss und 42 Schüler an allgemeinbildenden Förderschulen erreichten den Realschulabschluss. (Tabellen 2 und 3)

Von den 1 230 **Schulanfängern** (13 weniger als im Schuljahr 2010/11) an allgemeinbildenden Förderschulen waren 65,7 Prozent Jungen und 34,3 Prozent Mädchen. 70,6 Prozent der Schulanfänger an den allgemeinbildenden Förderschulen des Freistaates wurden fristgemäß eingeschult und 29,4 Prozent nach einer Zurückstellung. (Tabellen 4 und 5)

Im Freistaat Sachsen gibt es 8 Förderschulzentren. An diesen werden im laufenden Schuljahr 1 773 Schüler unterrichtet. Des Weiteren gibt es 57 Schulen zur Lernförderung mit 10 032 Schülern, das sind 53 Prozent der Förderschüler insgesamt. An den 54 Schulen für geistig Behinderte werden 3 372 Schüler unterrichtet (17,8 Prozent), 1 314 Schüler (6,9 Prozent) an den 16 Schulen für Erziehungshilfe und 1 026 Schüler (5,4 Prozent) an den 4 Sprachheilschulen. An 4 Schulen für Körperbehinderte werden 756 Schüler (4 Prozent), an den 3 Schulen für Hörgeschädigte 426 Schüler (2,2 Prozent) und an den 2 Schulen für Blinde und Sehbehinderte 239 Kinder und Jugendliche (1,3 Prozent) unterrichtet und betreut. Zu Beginn des Schuljahres weilten an den 10 Klinik- und Krankenhausschulen des Landes vorübergehend 1 050 Schüler. An den Klinik- und Krankenhausschulen, die als Außenstellen geführt werden, waren es 110 Schüler.

(Tabelle 7)

Im Schuljahr 2011/12 werden in den 14 **Förderschulklassen an Freien Waldorfschulen** 69 Schüler unterrichtet. Von diesen sind 44 Schüler im Förderschwerpunkt Lernen und 25 Schüler im Förderschwerpunkt emotionale und soziale Entwicklung.

(Tabelle 8)

Die Schüler an den allgemeinbildenden Förderschulen werden in **Klassen- bzw. Schulbesuchsstufen** unterrichtet. 15 193 Schüler lernen in den Klassenstufen 1 bis 11. In den Schulbesuchsstufen Unter- bis Werkstufe werden 3 745 geistig behinderte Kinder und Jugendliche betreut. (Tabellen 11 und 12)

Von den 5 697 Förderschülern der Klassenstufen 7 bis 10 streben 1 400 Schüler im **abschlussbezogenen Unterricht** den Haupt- oder Realschulabschluss an. 1 213 Schüler (86,6 Prozent) haben das Ziel, einen Hauptschulabschluss und 187 Schüler (13,4 Prozent) einen Realschulabschluss zu erreichen. 66,9 Prozent der Schüler mit Ziel Hauptschulabschluss sind Schüler mit dem Hauptförderschwerpunkt Lernen, gefolgt mit 19,9 Prozent vom Hauptförderschwerpunkt emotionale und soziale

Entwicklung. 66 Schüler (35,3 Prozent) mit dem Hauptförderschwerpunkt körperliche und motorische Entwicklung streben den Realschulabschluss an; des Weiteren 47 Schüler (25,1 Prozent) mit dem Hauptförderschwerpunkt Hören, 39 Schüler mit dem Hauptförderschwerpunkt Sehen und 35 mit Sprache (20,9 bzw. 18,7 Prozent).
(Tabellen 13 und 14)

748 **Schüler wechselten** nach dem Schuljahr 2010/11 von einer Grundschule an eine allgemeinbildende Förderschule. 122 Schüler besuchten im Jahr zuvor noch eine Mittelschule.
(Tabellen 16 bis 19)

Zu Beginn des Schuljahres 2011/12 wurden an den allgemeinbildenden Förderschulen in Sachsen 478 **Wiederholer** gezählt, die eine Klassenstufe wegen Nichtversetzung oder freiwillig auf Antrag der Erziehungsberechtigten noch einmal besuchen. 141 bzw. 29,5 Prozent der Wiederholer sind Mädchen und 337 bzw. 70,5 Prozent Jungen. 28,7 Prozent wiederholen die Klassenstufe 1.
(Tabellen 20 und 21)

Im Schuljahr 2011/12 lernen an den sächsischen allgemeinbildenden Förderschulen 828 **Schüler mit Migrationshintergrund**. Aus der Türkei stammen 44 Schüler, gefolgt von 38 Schülern aus Polen, aus Vietnam 33 und aus der Russischen Föderation sind 31 Schüler.

Die Herkunft der Förderschüler mit Migrationshintergrund verteilt sich auf über 50 Nationen.
(Tabelle 22)

An den allgemeinbildenden Förderschulen Sachsens unterrichten 3 243 voll- bzw. teilzeitbeschäftigte **Lehrpersonen**. Von ihnen sind 2 650 bzw. 81,7 Prozent vollzeitbeschäftigt und 593 bzw. 18,3 Prozent teilzeitbeschäftigt. Von den teilzeitbeschäftigten Lehrpersonen nehmen derzeit 44,3 Prozent ein Modell der Altersteilzeit in Anspruch. 174 Lehrpersonen befinden sich bereits in der Freistellungsphase. 91,9 Prozent der voll- bzw. teilzeitbeschäftigten Lehrpersonen unterrichten an öffentlichen Schulen. Der Anteil der Lehrerinnen an den allgemeinbildenden Förderschulen beträgt 86,5 Prozent. 14,8 Prozent der voll- bzw. teilzeitbeschäftigten Lehrpersonen an den sächsischen allgemeinbildenden Förderschulen sind jünger als 40 Jahre, 32,6 Prozent befinden sich in der Altersgruppe 40 bis unter 50 Jahre und 52,6 Prozent sind 50 Jahre und älter.
Das Durchschnittsalter der Lehrpersonen beträgt 49 Jahre.
(Tabellen 27 bis 30)

1. Allgemeinbildende Schulen in den Schuljahren 1992/1993 bis 2011/2012 nach Schularten

Schuljahr	Schulen	Klassen ¹⁾	Schüler			Voll- bzw. teilzeitbeschäftigte Lehrpersonen		
			insgesamt	männlich	weiblich	insgesamt	männlich	weiblich
Insgesamt								
1992/1993	2 299	26 989	617 979	313 219	304 760	41 182	9 227	31 955
1993/1994	2 304	27 390	628 178	317 842	310 336	40 165	8 849	31 316
1994/1995	2 312	27 648	631 952	319 213	312 739	40 774	9 040	31 734
1995/1996	2 299	27 092	626 032	315 639	310 393	40 754	8 982	31 772
1996/1997	2 288	26 420	616 965	311 015	305 950	39 992	8 735	31 257
1997/1998	2 242	25 579	596 310	301 167	295 143	39 561	8 689	30 872
1998/1999	2 187	24 154	565 140	285 810	279 330	38 092	8 509	29 583
1999/2000	2 112	22 883	529 042	267 827	261 215	37 448	8 357	29 091
2000/2001	2 000	21 298	490 970	248 508	242 462	36 662	8 101	28 561
2001/2002	1 915	19 852	450 605	228 562	222 043	36 153	7 895	28 258
2002/2003	1 824	18 795	415 769	210 899	204 870	35 540	7 623	27 917
2003/2004	1 740	17 774	387 061	196 422	190 639	34 758	7 242	27 516
2004/2005	1 653	16 777	363 284	184 576	178 708	33 576	6 834	26 742
2005/2006	1 593	15 692	340 715	172 964	167 751	32 459	6 412	26 047
2006/2007	1 521	14 899	321 472	163 257	158 215	31 684	6 126	25 558
2007/2008	1 498	14 461	307 771	156 536	151 235	30 820	5 810	25 010
2008/2009	1 480	14 461	301 610	153 470	148 140	30 186	5 629	24 557
2009/2010	1 478	14 686	301 252	153 602	147 650	29 790	5 541	24 249
2010/2011	1 487	15 026	309 246	157 631	151 615	29 193	5 418	23 775
2011/2012	1 481	15 270	318 950	162 472	156 478	28 359	5 317	23 042
Grundschulen								
1992/1993 ²⁾	1 246	10 348	232 955	118 600	114 355	13 417	817	12 600
1993/1994 ²⁾	1 248	10 364	231 189	117 805	113 384	12 881	713	12 168
1994/1995 ²⁾	1 247	10 468	228 654	116 663	111 991	12 805	695	12 110
1995/1996 ²⁾³⁾	1 235	10 070	222 803	113 825	108 978	12 569	654	11 915
1996/1997 ²⁾³⁾	1 227	9 761	216 345	110 627	105 718	12 277	623	11 654
1997/1998 ²⁾³⁾	1 193	9 119	200 487	102 615	97 872	11 748	583	11 165
1998/1999 ²⁾³⁾	1 143	8 048	173 383	89 001	84 382	10 550	526	10 024
1999/2000 ²⁾	1 077	7 063	145 439	74 740	70 699	10 417	511	9 906
2000/2001 ²⁾	987	6 027	118 170	60 677	57 493	10 298	502	9 796
2001/2002 ²⁾	925	5 330	99 479	50 974	48 505	10 176	496	9 680
2002/2003 ²⁾	885	5 208	95 195	48 435	46 760	10 062	474	9 588
2003/2004 ²⁾	865	5 334	97 826	49 550	48 276	9 924	455	9 469
2004/2005	859	5 571	104 159	52 757	51 402	9 689	436	9 253
2005/2006	854	5 779	110 220	55 653	54 567	9 489	430	9 059
2006/2007	847	5 986	115 952	58 662	57 290	9 336	435	8 901
2007/2008	847	6 109	119 171	60 491	58 680	9 150	439	8 711
2008/2009	842	6 134	120 079	60 686	59 393	8 919	429	8 490
2009/2010	839	6 170	120 763	61 130	59 633	8 746	443	8 303
2010/2011	838	6 194	121 863	61 661	60 202	8 484	454	8 030
2011/2012	831	6 178	123 033	62 121	60 912	8 375	465	7 910

1) ohne Sekundarstufe II an Gymnasien und Freien Waldorfschulen

2) ohne Kinder in Vorbereitungsklassen an Grundschulen gemäß § 5 Absatz 3 Schulgesetz

3) ohne Förderschulklassen an Grundschulen

Noch: 1. Allgemeinbildende Schulen in den Schuljahren 1992/1993 bis 2011/2012 nach Schularten

Schuljahr	Schulen	Klassen ¹⁾	Schüler			Voll- bzw. teilzeitbeschäftigte Lehrpersonen		
			insgesamt	männlich	weiblich	insgesamt	männlich	weiblich
Mittelschulen								
1992/1993	662	9 714	223 047	124 498	98 549	15 342	4 930	10 412
1993/1994	662	9 645	217 019	121 205	95 814	14 990	4 700	10 290
1994/1995	663	9 607	217 299	120 430	96 869	14 993	4 720	10 273
1995/1996	659	9 471	220 371	120 332	100 039	14 634	4 580	10 054
1996/1997	657	9 322	222 608	120 119	102 489	14 171	4 344	9 827
1997/1998	651	9 210	221 100	118 628	102 472	14 347	4 366	9 981
1998/1999	648	9 170	218 147	116 560	101 587	14 271	4 327	9 944
1999/2000	643	9 033	214 149	113 999	100 150	14 015	4 256	9 759
2000/2001	632	8 733	208 252	110 685	97 567	13 607	4 081	9 526
2001/2002	619	8 211	196 095	104 287	91 808	13 289	3 937	9 352
2002/2003	581	7 568	176 660	93 936	82 724	12 914	3 770	9 144
2003/2004	528	6 745	155 607	82 686	72 921	12 439	3 501	8 938
2004/2005	469	5 940	134 425	71 380	63 045	11 873	3 263	8 610
2005/2006	424	5 061	112 823	59 842	52 981	11 222	2 991	8 231
2006/2007	365	4 297	94 652	50 010	44 642	10 394	2 709	7 685
2007/2008	348	3 862	83 307	43 768	39 539	9 808	2 456	7 352
2008/2009	333	3 738	80 540	42 170	38 370	9 574	2 373	7 201
2009/2010	333	3 759	81 276	42 481	38 795	9 416	2 299	7 117
2010/2011	339	3 872	84 405	44 160	40 245	9 174	2 217	6 957
2011/2012	335	4 049	89 968	47 088	42 880	8 725	2 139	6 586
Gymnasien								
1992/1993	185	4 425	137 743	54 577	83 166	8 489	2 809	5 680
1993/1994	185	4 814	154 395	62 391	92 004	8 643	2 809	5 834
1994/1995	191	4 929	158 945	64 713	94 232	9 137	2 969	6 168
1995/1996	194	4 835	154 838	63 588	91 250	9 522	3 077	6 445
1996/1997	193	4 672	149 323	62 040	87 283	9 600	3 121	6 479
1997/1998	190	4 498	145 981	61 710	84 271	9 496	3 090	6 406
1998/1999	189	4 302	145 431	62 352	83 079	9 333	3 015	6 318
1999/2000	191	4 160	142 173	61 775	80 398	9 161	2 967	6 194
2000/2001	187	4 103	138 590	60 761	77 829	9 028	2 910	6 118
2001/2002	182	3 967	130 211	57 595	72 616	8 967	2 857	6 110
2002/2003	172	3 721	119 945	53 441	66 504	8 855	2 785	6 070
2003/2004	164	3 412	110 246	49 485	60 761	8 723	2 728	5 995
2004/2005	154	3 054	101 898	46 144	55 754	8 444	2 601	5 843
2005/2006	146	2 710	95 622	43 806	51 816	8 189	2 474	5 715
2006/2007	143	2 491	89 556	41 426	48 130	8 452	2 484	5 968
2007/2008	140	2 432	84 792	39 662	45 130	8 434	2 424	6 010
2008/2009	143	2 567	80 816	38 204	42 612	8 329	2 357	5 972
2009/2010	145	2 764	79 078	37 602	41 476	8 296	2 334	5 962
2010/2011	148	2 935	82 571	39 281	43 290	8 169	2 280	5 889
2011/2012	152	3 017	85 585	40 807	44 778	7 893	2 237	5 656

1) ohne Sekundarstufe II an Gymnasien

Noch: 1. Allgemeinbildende Schulen in den Schuljahren 1992/1993 bis 2011/2012 nach Schularten

Schuljahr	Schulen	Klassen ¹⁾	Schüler			Voll- bzw. teilzeitbeschäftigte Lehrpersonen		
			insgesamt	männlich	weiblich	insgesamt	männlich	weiblich
allgemeinbildende Förderschulen								
1992/1993	203	2 475	23 532	15 177	8 355	3 881	654	3 227
1993/1994	206	2 538	24 789	16 043	8 746	3 596	608	2 988
1994/1995 ²⁾	208	2 616	26 217	16 982	9 235	3 772	635	3 137
1995/1996 ²⁾	208	2 687	27 121	17 452	9 669	3 953	647	3 306
1996/1997 ²⁾	208	2 635	27 747	17 773	9 974	3 863	616	3 247
1997/1998 ²⁾	205	2 722	27 752	17 721	10 031	3 887	618	3 269
1998/1999 ²⁾	204	2 603	27 150	17 378	9 772	3 848	606	3 242
1999/2000 ³⁾	198	2 595	26 237	16 792	9 445	3 765	591	3 174
2000/2001 ³⁾	191	2 402	24 898	15 860	9 038	3 640	573	3 067
2001/2002 ³⁾	186	2 310	23 721	15 160	8 561	3 627	563	3 064
2002/2003 ³⁾	183	2 263	22 834	14 524	8 310	3 615	558	3 057
2003/2004 ³⁾	180	2 247	22 246	14 125	8 121	3 570	521	3 049
2004/2005 ³⁾	168	2 175	21 628	13 715	7 913	3 468	498	2 970
2005/2006 ³⁾	166	2 104	20 848	13 078	7 770	3 454	481	2 973
2006/2007 ³⁾	163	2 087	20 094	12 573	7 521	3 402	466	2 936
2007/2008 ³⁾	160	2 018	19 223	11 987	7 236	3 325	455	2 870
2008/2009 ³⁾	159	1 981	18 875	11 775	7 100	3 259	434	2 825
2009/2010 ³⁾	158	1 953	18 821	11 759	7 062	3 223	427	2 796
2010/2011 ³⁾	159	1 984	19 044	11 878	7 166	3 247	428	2 819
2011/2012 ³⁾	158	1 979	18 938	11 779	7 159	3 243	438	2 805
Freie Waldorfschulen								
1992/1993	3	27	702	367	335	53	17	36
1993/1994	3	29	786	398	388	55	19	36
1994/1995 ⁴⁾	3	28	837	425	412	67	21	46
1995/1996 ⁴⁾	3	29	899	442	457	76	24	52
1996/1997 ⁴⁾	3	30	942	456	486	81	31	50
1997/1998 ⁴⁾	3	30	990	493	497	83	32	51
1998/1999 ⁴⁾	3	31	1 029	519	510	90	35	55
1999/2000 ⁴⁾	3	32	1 044	521	523	90	32	58
2000/2001 ⁴⁾	3	33	1 060	525	535	89	35	54
2001/2002 ⁴⁾	3	34	1 099	546	553	94	42	52
2002/2003 ⁴⁾	3	35	1 135	563	572	94	36	58
2003/2004 ⁴⁾	3	36	1 136	576	560	102	37	65
2004/2005 ⁴⁾	3	37	1 174	580	594	102	36	66
2005/2006 ⁴⁾	3	38	1 202	585	617	105	36	69
2006/2007 ⁴⁾	3	38	1 218	586	632	100	32	68
2007/2008 ⁴⁾	3	40	1 278	628	650	103	36	67
2008/2009 ⁴⁾	3	41	1 300	635	665	105	36	69
2009/2010 ⁴⁾	3	40	1 314	630	684	109	38	71
2010/2011 ⁴⁾	3	41	1 363	651	712	119	39	80
2011/2012 ⁴⁾	5	47	1 426	677	749	123	38	85

1) ohne Sekundarstufe II an Freien Waldorfschulen

2) einschließlich Förderschulklassen an Grundschulen

3) einschließlich Förderschulklassen an Freien Waldorfschulen

4) ohne Förderschulklassen an Freien Waldorfschulen

1.1 Allgemeinbildende Schulen in öffentlicher Trägerschaft in den Schuljahren 1992/1993 bis 2011/2012 nach Schularten

Schuljahr	Schulen	Klassen ¹⁾	Schüler			Voll- bzw. teilzeitbeschäftigte Lehrpersonen		
			insgesamt	männlich	weiblich	insgesamt	männlich	weiblich
Insgesamt								
1992/1993	2 278	26 847	615 637	312 050	303 587	40 919	9 154	31 765
1993/1994	2 280	27 199	624 768	316 131	308 637	39 865	8 750	31 115
1994/1995	2 284	27 420	628 007	317 237	310 770	40 441	8 929	31 512
1995/1996	2 271	26 851	621 437	313 393	308 044	40 359	8 848	31 511
1996/1997	2 254	26 145	611 484	308 321	303 163	39 525	8 578	30 947
1997/1998	2 202	25 269	590 060	298 054	292 006	39 027	8 514	30 513
1998/1999	2 140	23 804	558 317	282 412	275 905	37 483	8 316	29 167
1999/2000	2 057	22 490	521 432	263 971	257 461	36 772	8 151	28 621
2000/2001	1 938	20 867	482 499	244 217	238 282	35 921	7 876	28 045
2001/2002	1 848	19 366	441 150	223 740	217 410	35 325	7 643	27 682
2002/2003	1 748	18 245	405 049	205 416	199 633	34 606	7 356	27 250
2003/2004	1 661	17 173	375 240	190 355	184 885	33 722	6 960	26 762
2004/2005	1 561	16 104	350 000	177 799	172 201	32 393	6 522	25 871
2005/2006	1 482	14 948	325 665	165 308	160 357	31 135	6 068	25 067
2006/2007	1 399	14 049	304 639	154 692	149 947	30 247	5 750	24 497
2007/2008	1 350	13 530	288 912	146 913	141 999	29 215	5 390	23 825
2008/2009	1 324	13 431	280 654	142 677	137 977	28 406	5 171	23 235
2009/2010	1 308	13 552	278 356	141 817	136 539	27 800	5 017	22 783
2010/2011	1 301	13 753	283 921	144 633	139 288	26 942	4 821	22 121
2011/2012	1 290	13 905	291 455	148 361	143 094	25 928	4 635	21 293
Grundschulen								
1992/1993 ²⁾	1 244	10 341	232 803	118 516	114 287	13 409	815	12 594
1993/1994 ²⁾	1 245	10 352	230 947	117 688	113 259	12 869	709	12 160
1994/1995 ²⁾³⁾	1 242	10 447	228 258	116 470	111 788	12 785	689	12 096
1995/1996 ²⁾³⁾	1 230	10 046	222 359	113 608	108 751	12 546	648	11 898
1996/1997 ²⁾³⁾	1 218	9 730	215 777	110 329	105 448	12 245	617	11 628
1997/1998 ²⁾³⁾	1 180	9 074	199 724	102 197	97 527	11 697	578	11 119
1998/1999 ²⁾³⁾	1 125	7 986	172 322	88 450	83 872	10 479	521	9 958
1999/2000 ²⁾	1 055	6 979	144 076	74 009	70 067	10 324	505	9 819
2000/2001 ²⁾	960	5 928	116 406	59 744	56 662	10 176	490	9 686
2001/2002 ²⁾	894	5 204	97 213	49 770	47 443	10 012	481	9 531
2002/2003 ²⁾	847	5 044	92 287	46 890	45 397	9 864	459	9 405
2003/2004 ²⁾	825	5 138	94 239	47 666	46 573	9 682	436	9 246
2004/2005	810	5 325	99 702	50 439	49 263	9 376	408	8 968
2005/2006	801	5 498	104 905	52 892	52 013	9 114	393	8 721
2006/2007	790	5 666	109 883	55 533	54 350	8 916	390	8 526
2007/2008	781	5 759	112 346	56 973	55 373	8 679	385	8 294
2008/2009	775	5 754	112 697	56 859	55 838	8 397	373	8 024
2009/2010	769	5 777	112 994	57 114	55 880	8 210	384	7 826
2010/2011	764	5 778	113 646	57 480	56 166	7 920	375	7 545
2011/2012	757	5 748	114 560	57 791	56 769	7 796	389	7 407

1) ohne Sekundarstufe II an Gymnasien und Freien Waldorfschulen

2) ohne Kinder in Vorbereitungsklassen an Grundschulen gemäß § 5 Absatz 3 Schulgesetz

3) ohne Förderschulklassen an Grundschulen

Noch: 1.1 Allgemeinbildende Schulen in öffentlicher Trägerschaft in den Schuljahren 1992/1993
bis 2011/2012 nach Schularten

Schuljahr	Schulen	Klassen ¹⁾	Schüler			Voll- bzw. teilzeitbeschäftigte Lehrpersonen		
			insgesamt	männlich	weiblich	insgesamt	männlich	weiblich
Mittelschulen								
1992/1993	661	9 710	222 966	124 441	98 525	15 338	4 930	10 408
1993/1994	660	9 620	216 454	120 889	95 565	14 954	4 687	10 267
1994/1995	661	9 600	217 118	120 315	96 803	14 985	4 717	10 268
1995/1996	657	9 461	220 138	120 186	99 952	14 622	4 577	10 045
1996/1997	653	9 295	222 004	119 757	102 247	14 128	4 330	9 798
1997/1998	646	9 174	220 349	118 192	102 157	14 290	4 348	9 942
1998/1999	642	9 129	217 258	116 066	101 192	14 208	4 311	9 897
1999/2000	636	8 981	213 067	113 409	99 658	13 936	4 236	9 700
2000/2001	624	8 672	207 024	110 026	96 998	13 522	4 057	9 465
2001/2002	611	8 145	194 704	103 543	91 161	13 190	3 910	9 280
2002/2003	571	7 486	174 977	93 034	81 943	12 793	3 734	9 059
2003/2004	518	6 654	153 734	81 680	72 054	12 300	3 463	8 837
2004/2005	456	5 840	132 333	70 268	62 065	11 717	3 223	8 494
2005/2006	402	4 943	110 302	58 531	51 771	11 026	2 931	8 095
2006/2007	338	4 152	91 658	48 460	43 198	10 163	2 638	7 525
2007/2008	308	3 677	79 609	41 838	37 771	9 503	2 362	7 141
2008/2009	290	3 509	75 911	39 722	36 189	9 221	2 267	6 954
2009/2010	282	3 477	75 644	39 515	36 129	8 972	2 156	6 816
2010/2011	280	3 533	77 655	40 601	37 054	8 621	2 045	6 576
2011/2012	277	3 664	82 254	43 034	39 220	8 099	1 923	6 176
Gymnasien								
1992/1993	182	4 392	136 788	54 161	82 627	8 426	2 776	5 650
1993/1994	182	4 773	153 130	61 822	91 308	8 556	2 769	5 787
1994/1995	186	4 863	157 132	63 903	93 229	9 022	2 913	6 109
1995/1996	189	4 757	152 556	62 568	89 988	9 374	3 005	6 369
1996/1997	188	4 591	146 721	60 907	85 814	9 432	3 042	6 390
1997/1998	185	4 410	143 056	60 416	82 640	9 305	3 001	6 304
1998/1999	184	4 204	142 417	61 010	81 407	9 126	2 917	6 209
1999/2000	184	4 050	138 837	60 247	78 590	8 928	2 857	6 071
2000/2001	179	3 982	134 944	59 078	75 866	8 769	2 795	5 974
2001/2002	173	3 835	126 285	55 768	70 517	8 687	2 730	5 957
2002/2003	163	3 582	115 756	51 492	64 264	8 543	2 648	5 895
2003/2004	154	3 270	105 887	47 453	58 434	8 389	2 581	5 808
2004/2005	144	2 903	97 211	43 950	53 261	8 065	2 439	5 626
2005/2006	132	2 543	90 521	41 403	49 118	7 786	2 310	5 476
2006/2007	127	2 303	83 942	38 748	45 194	8 013	2 306	5 707
2007/2008	120	2 228	78 708	36 765	41 943	7 955	2 237	5 718
2008/2009	119	2 333	74 161	34 983	39 178	7 774	2 147	5 627
2009/2010	118	2 497	71 901	34 109	37 792	7 647	2 097	5 550
2010/2011	118	2 636	74 614	35 376	39 238	7 414	2 021	5 393
2011/2012	118	2 683	76 822	36 511	40 311	7 054	1 938	5 116

1) ohne Sekundarstufe II an Gymnasien

Noch: 1.1 Allgemeinbildende Schulen in öffentlicher Trägerschaft in den Schuljahren 1992/1993
bis 2011/2012 nach Schularten

Schuljahr	Schulen	Klassen	Schüler			Voll- bzw. teilzeitbeschäftigte Lehrpersonen		
			insgesamt	männlich	weiblich	insgesamt	männlich	weiblich
allgemeinbildende Förderschulen								
1992/1993	191	2 404	23 080	14 932	8 148	3 746	633	3 113
1993/1994	193	2 454	24 237	15 732	8 505	3 486	585	2 901
1994/1995 ¹⁾	195	2 510	25 499	16 549	8 950	3 649	610	3 039
1995/1996 ¹⁾	195	2 587	26 384	17 031	9 353	3 817	618	3 199
1996/1997 ¹⁾	195	2 529	26 982	17 328	9 654	3 720	589	3 131
1997/1998 ¹⁾	191	2 611	26 931	17 249	9 682	3 735	587	3 148
1998/1999 ¹⁾	189	2 485	26 320	16 886	9 434	3 670	567	3 103
1999/2000	182	2 480	25 452	16 306	9 146	3 584	553	3 031
2000/2001	175	2 285	24 125	15 369	8 756	3 454	534	2 920
2001/2002	170	2 182	22 948	14 659	8 289	3 436	522	2 914
2002/2003	167	2 133	22 029	14 000	8 029	3 406	515	2 891
2003/2004	164	2 111	21 380	13 556	7 824	3 351	480	2 871
2004/2005	151	2 036	20 754	13 142	7 612	3 235	452	2 783
2005/2006	147	1 964	19 937	12 482	7 455	3 209	434	2 775
2006/2007	144	1 928	19 156	11 951	7 205	3 155	416	2 739
2007/2008	141	1 866	18 249	11 337	6 912	3 078	406	2 672
2008/2009	140	1 835	17 885	11 113	6 772	3 014	384	2 630
2009/2010	139	1 801	17 817	11 079	6 738	2 971	380	2 591
2010/2011	139	1 806	18 006	11 176	6 830	2 987	380	2 607
2011/2012	138	1 810	17 819	11 025	6 794	2 979	385	2 594

1) einschließlich Förderschulklassen an Grundschulen

1.2 Allgemeinbildende Schulen in freier Trägerschaft in den Schuljahren 1992/1993 bis 2011/2012 nach Schularten

Schuljahr	Schulen	Klassen ¹⁾	Schüler			Voll- bzw. teilzeitbeschäftigte Lehrpersonen		
			insgesamt	männlich	weiblich	insgesamt	männlich	weiblich
Insgesamt								
1992/1993	21	142	2 342	1 169	1 173	263	73	190
1993/1994	24	191	3 410	1 711	1 699	300	99	201
1994/1995	28	228	3 945	1 976	1 969	333	111	222
1995/1996	28	241	4 595	2 246	2 349	395	134	261
1996/1997	34	275	5 481	2 694	2 787	467	157	310
1997/1998	40	310	6 250	3 113	3 137	534	175	359
1998/1999	47	350	6 823	3 398	3 425	609	193	416
1999/2000	55	393	7 610	3 856	3 754	676	206	470
2000/2001	62	431	8 471	4 291	4 180	741	225	516
2001/2002	67	486	9 455	4 822	4 633	828	252	576
2002/2003	76	550	10 720	5 483	5 237	934	267	667
2003/2004	79	601	11 821	6 067	5 754	1 036	282	754
2004/2005	92	673	13 284	6 777	6 507	1 183	312	871
2005/2006	111	744	15 050	7 656	7 394	1 324	344	980
2006/2007	122	850	16 833	8 565	8 268	1 437	376	1 061
2007/2008	148	931	18 859	9 623	9 236	1 605	420	1 185
2008/2009	156	1 030	20 956	10 793	10 163	1 780	458	1 322
2009/2010	170	1 134	22 896	11 785	11 111	1 990	524	1 466
2010/2011	186	1 249	25 325	12 998	12 327	2 251	597	1 654
2011/2012	191	1 365	27 495	14 111	13 384	2 431	682	1 749
Grundschulen								
1992/1993 ²⁾	2	7	152	84	68	8	2	6
1993/1994 ²⁾	3	12	242	117	125	12	4	8
1994/1995 ²⁾³⁾	5	21	396	193	203	20	6	14
1995/1996 ²⁾³⁾	5	24	444	217	227	23	6	17
1996/1997 ²⁾³⁾	9	31	568	298	270	32	6	26
1997/1998 ²⁾³⁾	13	45	763	418	345	51	5	46
1998/1999 ²⁾³⁾	18	62	1 061	551	510	71	5	66
1999/2000 ²⁾	22	84	1 363	731	632	93	6	87
2000/2001 ²⁾	27	99	1 764	933	831	122	12	110
2001/2002 ²⁾	31	126	2 266	1 204	1 062	164	15	149
2002/2003 ²⁾	38	164	2 908	1 545	1 363	198	15	183
2003/2004 ²⁾	40	196	3 587	1 884	1 703	242	19	223
2004/2005	49	246	4 457	2 318	2 139	313	28	285
2005/2006	53	281	5 315	2 761	2 554	375	37	338
2006/2007	57	320	6 069	3 129	2 940	420	45	375
2007/2008	66	350	6 825	3 518	3 307	471	54	417
2008/2009	67	380	7 382	3 827	3 555	522	56	466
2009/2010	70	393	7 769	4 016	3 753	536	59	477
2010/2011	74	416	8 217	4 181	4 036	564	79	485
2011/2012	74	430	8 473	4 330	4 143	579	76	503

1) ohne Sekundarstufe II an Gymnasien und Freien Waldorfschulen

2) ohne Kinder in Vorbereitungsklassen an Grundschulen gemäß § 5 Absatz 3 Schulgesetz

3) ohne Förderschulklassen an Grundschulen

Noch: 1.2 Allgemeinbildende Schulen in freier Trägerschaft in den Schuljahren 1992/1993
bis 2011/2012 nach Schularten

Schuljahr	Schulen	Klassen ¹⁾	Schüler			Voll- bzw. teilzeitbeschäftigte Lehrpersonen		
			insgesamt	männlich	weiblich	insgesamt	männlich	weiblich
Mittelschulen								
1992/1993	1	4	81	57	24	4	-	4
1993/1994	2	25	565	316	249	36	13	23
1994/1995	2	7	181	115	66	8	3	5
1995/1996	2	10	233	146	87	12	3	9
1996/1997	4	27	604	362	242	43	14	29
1997/1998	5	36	751	436	315	57	18	39
1998/1999	6	41	889	494	395	63	16	47
1999/2000	7	52	1 082	590	492	79	20	59
2000/2001	8	61	1 228	659	569	85	24	61
2001/2002	8	66	1 391	744	647	99	27	72
2002/2003	10	82	1 683	902	781	121	36	85
2003/2004	10	91	1 873	1 006	867	139	38	101
2004/2005	13	100	2 092	1 112	980	156	40	116
2005/2006	22	118	2 521	1 311	1 210	196	60	136
2006/2007	27	145	2 994	1 550	1 444	231	71	160
2007/2008	40	185	3 698	1 930	1 768	305	94	211
2008/2009	43	229	4 629	2 448	2 181	353	106	247
2009/2010	51	282	5 632	2 966	2 666	444	143	301
2010/2011	59	339	6 750	3 559	3 191	553	172	381
2011/2012	58	385	7 714	4 054	3 660	626	216	410
Gymnasien								
1992/1993	3	33	955	416	539	63	33	30
1993/1994	3	41	1 265	569	696	87	40	47
1994/1995	5	66	1 813	810	1 003	115	56	59
1995/1996	5	78	2 282	1 020	1 262	148	72	76
1996/1997	5	81	2 602	1 133	1 469	168	79	89
1997/1998	5	88	2 925	1 294	1 631	191	89	102
1998/1999	5	98	3 014	1 342	1 672	207	98	109
1999/2000	7	110	3 336	1 528	1 808	233	110	123
2000/2001	8	121	3 646	1 683	1 963	259	115	144
2001/2002	9	132	3 926	1 827	2 099	280	127	153
2002/2003	9	139	4 189	1 949	2 240	312	137	175
2003/2004	10	142	4 359	2 032	2 327	334	147	187
2004/2005	10	151	4 687	2 194	2 493	379	162	217
2005/2006	14	167	5 101	2 403	2 698	403	164	239
2006/2007	16	188	5 614	2 678	2 936	439	178	261
2007/2008	20	204	6 084	2 897	3 187	479	187	292
2008/2009	24	234	6 655	3 221	3 434	555	210	345
2009/2010	27	267	7 177	3 493	3 684	649	237	412
2010/2011	30	299	7 957	3 905	4 052	755	259	496
2011/2012	34	334	8 763	4 296	4 467	839	299	540

1) ohne Sekundarstufe II an Gymnasien

Noch: 1.2 Allgemeinbildende Schulen in freier Trägerschaft in den Schuljahren 1992/1993
bis 2011/2012 nach Schularten

Schuljahr	Schulen	Klassen ¹⁾	Schüler			Voll- bzw. teilzeitbeschäftigte Lehrpersonen		
			insgesamt	männlich	weiblich	insgesamt	männlich	weiblich
allgemeinbildende Förderschulen								
1992/1993	12	71	452	245	207	135	21	114
1993/1994	13	84	552	311	241	110	23	87
1994/1995 ²⁾	13	106	718	433	285	123	25	98
1995/1996 ²⁾	13	100	737	421	316	136	29	107
1996/1997 ²⁾	13	106	765	445	320	143	27	116
1997/1998 ²⁾	14	111	821	472	349	152	31	121
1998/1999 ²⁾	15	118	830	492	338	178	39	139
1999/2000 ³⁾	16	115	785	486	299	181	38	143
2000/2001 ³⁾	16	117	773	491	282	186	39	147
2001/2002 ³⁾	16	128	773	501	272	191	41	150
2002/2003 ³⁾	16	130	805	524	281	209	43	166
2003/2004 ³⁾	16	136	866	569	297	219	41	178
2004/2005 ³⁾	17	139	874	573	301	233	46	187
2005/2006 ³⁾	19	140	911	596	315	245	47	198
2006/2007 ³⁾	19	159	938	622	316	247	50	197
2007/2008 ³⁾	19	152	974	650	324	247	49	198
2008/2009 ³⁾	19	146	990	662	328	245	50	195
2009/2010 ³⁾	19	152	1 004	680	324	252	47	205
2010/2011 ³⁾	20	154	1 038	702	336	260	48	212
2011/2012 ³⁾	20	169	1 119	754	365	264	53	211
Freie Waldorfschulen								
1992/1993	3	27	702	367	335	53	17	36
1993/1994	3	29	786	398	388	55	19	36
1994/1995 ⁴⁾	3	28	837	425	412	67	21	46
1995/1996 ⁴⁾	3	29	899	442	457	76	24	52
1996/1997 ⁴⁾	3	30	942	456	486	81	31	50
1997/1998 ⁴⁾	3	30	990	493	497	83	32	51
1998/1999 ⁴⁾	3	31	1 029	519	510	90	35	55
1999/2000 ⁴⁾	3	32	1 044	521	523	90	32	58
2000/2001 ⁴⁾	3	33	1 060	525	535	89	35	54
2001/2002 ⁴⁾	3	34	1 099	546	553	94	42	52
2002/2003 ⁴⁾	3	35	1 135	563	572	94	36	58
2003/2004 ⁴⁾	3	36	1 136	576	560	102	37	65
2004/2005 ⁴⁾	3	37	1 174	580	594	102	36	66
2005/2006 ⁴⁾	3	38	1 202	585	617	105	36	69
2006/2007 ⁴⁾	3	38	1 218	586	632	100	32	68
2007/2008 ⁴⁾	3	40	1 278	628	650	103	36	67
2008/2009 ⁴⁾	3	41	1 300	635	665	105	36	69
2009/2010 ⁴⁾	3	40	1 314	630	684	109	38	71
2010/2011 ⁴⁾	3	41	1 363	651	712	119	39	80
2011/2012 ⁴⁾	5	47	1 426	677	749	123	38	85

1) ohne Sekundarstufe II an Gymnasien und Freien Waldorfschulen

2) einschließlich Förderschulklassen an Grundschulen und Freien Waldorfschulen

3) einschließlich Förderschulklassen an Freien Waldorfschulen

4) ohne Förderschulklassen an Freien Waldorfschulen

2. Absolventen/Abgänger an allgemeinbildenden Förderschulen 2011 nach Klassen- bzw. Schulbesuchsstufen und Abschlussarten

Klassen- bzw. Schul- besuchs- stufe	Geschlecht	Insgesamt	Davon mit						
			Zeugnis zur Schulent- lassung	Abgangs- zeugnis	Abschluss- zeugnis im Förder- schwer- punkt Lernen	Abschluss- zeugnis im Förder- schwer- punkt geistige Entwick- lung	Haupt- schul- abschluss	qualifizie- rendem Haupt- schul- abschluss	Real- schul- abschluss
Klassenstufe									
6	männlich	2	x	2	x	x	x	x	x
	weiblich	-	x	-	x	x	x	x	x
	insgesamt	2	x	2	x	x	x	x	x
7	männlich	8	x	8	x	x	x	x	x
	weiblich	3	x	3	x	x	x	x	x
	insgesamt	11	x	11	x	x	x	x	x
8	männlich	105	x	105	x	x	x	x	x
	weiblich	31	x	31	x	x	x	x	x
	insgesamt	136	x	136	x	x	x	x	x
9	männlich	668	x	104	519	x	31	14	x
	weiblich	437	x	41	383	x	9	4	x
	insgesamt	1 105	x	145	902	x	40	18	x
10	männlich	159	x	3	1	x	129	-	26
	weiblich	110	x	2	-	x	92	-	16
	insgesamt	269	x	5	1	x	221	-	42
11	männlich	3	x	1	-	x	2	-	-
	weiblich	-	x	-	-	x	-	-	-
	insgesamt	3	x	1	-	x	2	-	-
Schulbesuchsstufe									
Werkstufe	männlich	212	30	x	x	182	x	x	x
	weiblich	129	18	x	x	111	x	x	x
	insgesamt	341	48	x	x	293	x	x	x
Insgesamt	männlich	1 157	30	223	520	182	162	14	26
	weiblich	710	18	77	383	111	101	4	16
	insgesamt	1 867	48	300	903	293	263	18	42

2.1 Absolventen/Abgänger an allgemeinbildenden Förderschulen in öffentlicher Trägerschaft 2011 nach Klassen- bzw. Schulbesuchsstufen und Abschlussarten

Klassen- bzw. Schul- besuchs- stufe	Geschlecht	Insgesamt	Davon mit						
			Zeugnis zur Schulent- lassung	Abgangs- zeugnis	Abschluss- zeugnis im Förder- schwer- punkt Lernen	Abschluss- zeugnis im Förder- schwer- punkt geistige Entwick- lung	Haupt- schul- abschluss	qualifizie- rendem Haupt- schul- abschluss	Real- schul- abschluss
Klassenstufe									
6	männlich	2	x	2	x	x	x	x	x
	weiblich	-	x	-	x	x	x	x	x
	insgesamt	2	x	2	x	x	x	x	x
7	männlich	8	x	8	x	x	x	x	x
	weiblich	3	x	3	x	x	x	x	x
	insgesamt	11	x	11	x	x	x	x	x
8	männlich	104	x	104	x	x	x	x	x
	weiblich	31	x	31	x	x	x	x	x
	insgesamt	135	x	135	x	x	x	x	x
9	männlich	661	x	103	519	x	29	10	x
	weiblich	434	x	41	382	x	8	3	x
	insgesamt	1 095	x	144	901	x	37	13	x
10	männlich	159	x	3	1	x	129	-	26
	weiblich	110	x	2	-	x	92	-	16
	insgesamt	269	x	5	1	x	221	-	42
11	männlich	-	x	-	-	x	-	-	-
	weiblich	-	x	-	-	x	-	-	-
	insgesamt	-	x	-	-	x	-	-	-
Schulbesuchsstufe									
Werkstufe	männlich	172	15	x	x	157	x	x	x
	weiblich	108	9	x	x	99	x	x	x
	insgesamt	280	24	x	x	256	x	x	x
Insgesamt	männlich	1 106	15	220	520	157	158	10	26
	weiblich	686	9	77	382	99	100	3	16
	insgesamt	1 792	24	297	902	256	258	13	42

3. Absolventen/Abgänger an allgemeinbildenden Förderschulen 2011 nach Kreisfreien Städten und Landkreisen, Abschlussarten sowie Trägerschaft

Kreisfreie Stadt Landkreis Direktionsbezirk Land	Insgesamt	Davon mit					
		Zeugnis zur Schulent- lassung	Abgangs- zeugnis	Abschluss- zeugnis im Förder- schwerpunkt Lernen	Abschluss- zeugnis im Förder- schwerpunkt geistige Entwicklung	Hauptschul- abschluss ¹⁾	Realschul- abschluss
Insgesamt							
Chemnitz, Stadt	142	5	18	64	16	19	20
Erzgebirgskreis	158	1	27	81	35	14	-
Mittelsachsen	159	1	21	79	20	38	-
Vogtlandkreis	93	-	10	51	9	23	-
Zwickau	152	2	15	97	28	10	-
Direktionsbezirk Chemnitz	704	9	91	372	108	104	20
Dresden, Stadt	181	2	32	65	21	49	12
Bautzen	132	14	26	53	24	15	-
Görlitz	131	8	18	74	15	16	-
Meißen	98	7	15	42	13	21	-
Sächsische Schweiz- Osterzgebirge	139	6	14	69	32	18	-
Direktionsbezirk Dresden	681	37	105	303	105	119	12
Leipzig, Stadt	261	1	63	110	54	23	10
Leipzig	89	-	17	48	12	12	-
Nordsachsen	132	1	24	70	14	23	-
Direktionsbezirk Leipzig	482	2	104	228	80	58	10
Sachsen	1 867	48	300	903	293	281	42

1) einschließlich qualifizierendem Hauptschulabschluss

Noch: 3. Absolventen/Abgänger an allgemeinbildenden Förderschulen 2011 nach Kreisfreien Städten und Landkreisen, Abschlussarten sowie Trägerschaft

Kreisfreie Stadt Landkreis Direktionsbezirk Land	Insgesamt	Davon mit					
		Zeugnis zur Schulent- lassung	Abgangs- zeugnis	Abschluss- zeugnis im Förder- schwerpunkt Lernen	Abschluss- zeugnis im Förder- schwerpunkt geistige Entwicklung	Hauptschul- abschluss ¹⁾	Realschul- abschluss
öffentliche Trägerschaft							
Chemnitz, Stadt	139	5	17	64	16	17	20
Erzgebirgskreis	158	1	27	81	35	14	-
Mittelsachsen	158	1	21	79	19	38	-
Vogtlandkreis	93	-	10	51	9	23	-
Zwickau	146	2	15	97	22	10	-
Direktionsbezirk Chemnitz	694	9	90	372	101	102	20
Dresden, Stadt	171	1	32	64	13	49	12
Bautzen	119	1	26	53	24	15	-
Görlitz	123	-	18	74	15	16	-
Meißen	96	5	15	42	13	21	-
Sächsische Schweiz- Osterzgebirge	134	6	14	69	27	18	-
Direktionsbezirk Dresden	643	13	105	302	92	119	12
Leipzig, Stadt	244	1	63	110	37	23	10
Leipzig	87	-	16	48	12	11	-
Nordsachsen	124	1	23	70	14	16	-
Direktionsbezirk Leipzig	455	2	102	228	63	50	10
Sachsen	1 792	24	297	902	256	271	42

1) einschließlich qualifizierendem Hauptschulabschluss

Noch: 3. Absolventen/Abgänger an allgemeinbildenden Förderschulen 2011 nach Kreisfreien Städten und Landkreisen, Abschlussarten sowie Trägerschaft

Kreisfreie Stadt Landkreis Direktionsbezirk Land	Insgesamt	Davon mit					
		Zeugnis zur Schulent- lassung	Abgangs- zeugnis	Abschluss- zeugnis im Förder- schwerpunkt Lernen	Abschluss- zeugnis im Förder- schwerpunkt geistige Entwicklung	Hauptschul- abschluss ¹⁾	Realschul- abschluss
freie Trägerschaft							
Chemnitz, Stadt	3	-	1	-	-	2	-
Erzgebirgskreis	-	-	-	-	-	-	-
Mittelsachsen	1	-	-	-	1	-	-
Vogtlandkreis	-	-	-	-	-	-	-
Zwickau	6	-	-	-	6	-	-
Direktionsbezirk Chemnitz	10	-	1	-	7	2	-
Dresden, Stadt	10	1	-	1	8	-	-
Bautzen	13	13	-	-	-	-	-
Görlitz	8	8	-	-	-	-	-
Meißen	2	2	-	-	-	-	-
Sächsische Schweiz- Osterzgebirge	5	-	-	-	5	-	-
Direktionsbezirk Dresden	38	24	-	1	13	-	-
Leipzig, Stadt	17	-	-	-	17	-	-
Leipzig	2	-	1	-	-	1	-
Nordsachsen	8	-	1	-	-	7	-
Direktionsbezirk Leipzig	27	-	2	-	17	8	-
Sachsen	75	24	3	1	37	10	-

1) einschließlich qualifizierendem Hauptschulabschluss

4. Schulanfänger an allgemeinbildenden Förderschulen 2011 nach Art der Einschulung und Trägerschaft

Art der Einschulung	Insgesamt	Männlich	Weiblich
Insgesamt			
Einschulung	1 230	808	422
fristgemäß	868	570	298
schulpflichtig geworden			
bis zum 30.06.2011	830	544	286
vom 01.07. bis zum 30.09.2011	38	26	12
nach Zurückstellung	362	238	124
öffentliche Trägerschaft			
Einschulung	1 150	755	395
fristgemäß	811	531	280
schulpflichtig geworden			
bis zum 30.06.2011	774	506	268
vom 01.07. bis zum 30.09.2011	37	25	12
nach Zurückstellung	339	224	115
freie Trägerschaft			
Einschulung	80	53	27
fristgemäß	57	39	18
schulpflichtig geworden			
bis zum 30.06.2011	56	38	18
vom 01.07. bis zum 30.09.2011	1	1	-
nach Zurückstellung	23	14	9

5. Schulanfänger an allgemeinbildenden Förderschulen 2011 nach Kreisfreien Städten und Landkreisen, Art der Einschulung sowie Trägerschaft

Kreisfreie Stadt Landkreis Direktionsbezirk Land	Insge- samt	Männ- lich	Weib- lich	Davon					
				fristgemäß			nach Zurückstellung		
				insge- samt	männ- lich	weib- lich	insge- samt	männ- lich	weib- lich
Insgesamt									
Chemnitz, Stadt	136	88	48	76	50	26	60	38	22
Erzgebirgskreis	69	41	28	39	24	15	30	17	13
Mittelsachsen	78	52	26	58	40	18	20	12	8
Vogtlandkreis	28	24	4	20	19	1	8	5	3
Zwickau	76	46	30	44	27	17	32	19	13
Direktionsbezirk Chemnitz	387	251	136	237	160	77	150	91	59
Dresden, Stadt	208	134	74	179	115	64	29	19	10
Bautzen	73	51	22	48	33	15	25	18	7
Görlitz	100	68	32	78	53	25	22	15	7
Meißen	112	76	36	96	67	29	16	9	7
Sächsische Schweiz- Osterzgebirge	81	53	28	69	44	25	12	9	3
Direktionsbezirk Dresden	574	382	192	470	312	158	104	70	34
Leipzig, Stadt	185	127	58	109	71	38	76	56	20
Leipzig	42	22	20	22	9	13	20	13	7
Nordsachsen	42	26	16	30	18	12	12	8	4
Direktionsbezirk Leipzig	269	175	94	161	98	63	108	77	31
Sachsen	1 230	808	422	868	570	298	362	238	124
öffentliche Trägerschaft									
Chemnitz, Stadt	136	88	48	76	50	26	60	38	22
Erzgebirgskreis	69	41	28	39	24	15	30	17	13
Mittelsachsen	75	49	26	55	37	18	20	12	8
Vogtlandkreis	28	24	4	20	19	1	8	5	3
Zwickau	72	43	29	42	26	16	30	17	13
Direktionsbezirk Chemnitz	380	245	135	232	156	76	148	89	59
Dresden, Stadt	177	113	64	154	98	56	23	15	8
Bautzen	70	49	21	46	31	15	24	18	6
Görlitz	88	59	29	72	48	24	16	11	5
Meißen	108	73	35	94	65	29	14	8	6
Sächsische Schweiz- Osterzgebirge	73	49	24	61	40	21	12	9	3
Direktionsbezirk Dresden	516	343	173	427	282	145	89	61	28
Leipzig, Stadt	172	121	51	102	68	34	70	53	17
Leipzig	40	20	20	20	7	13	20	13	7
Nordsachsen	42	26	16	30	18	12	12	8	4
Direktionsbezirk Leipzig	254	167	87	152	93	59	102	74	28
Sachsen	1 150	755	395	811	531	280	339	224	115

Noch 5. Schulanfänger an allgemeinbildenden Förderschulen 2011 nach Kreisfreien Städten und Landkreisen, Art der Einschulung sowie Trägerschaft

Kreisfreie Stadt Landkreis Direktionsbezirk Land	Insge- samt	Männ- lich	Weib- lich	Davon					
				fristgemäß			nach Zurückstellung		
				insge- samt	männ- lich	weib- lich	insge- samt	männ- lich	weib- lich
freie Trägerschaft									
Chemnitz, Stadt	-	-	-	-	-	-	-	-	-
Erzgebirgskreis	-	-	-	-	-	-	-	-	-
Mittelsachsen	3	3	-	3	3	-	-	-	-
Vogtlandkreis	-	-	-	-	-	-	-	-	-
Zwickau	4	3	1	2	1	1	2	2	-
Direktionsbezirk Chemnitz	7	6	1	5	4	1	2	2	
Dresden, Stadt	31	21	10	25	17	8	6	4	2
Bautzen	3	2	1	2	2	-	1	-	1
Görlitz	12	9	3	6	5	1	6	4	2
Meißen	4	3	1	2	2	-	2	1	1
Sächsische Schweiz- Osterzgebirge	8	4	4	8	4	4	-	-	-
Direktionsbezirk Dresden	58	39	19	43	30	13	15	9	6
Leipzig, Stadt	13	6	7	7	3	4	6	3	3
Leipzig	2	2	-	2	2	-	-	-	-
Nordsachsen	-	-	-	-	-	-	-	-	-
Direktionsbezirk Leipzig	15	8	7	9	5	4	6	3	3
Sachsen	80	53	27	57	39	18	23	14	9

**6. Schüler mit sonderpädagogischem Förderbedarf an allgemeinbildenden Förderschulen
im Schuljahr 2011/12 nach Kreisfreien Städten und Landkreisen sowie Trägerschaft**

Kreisfreie Stadt Landkreis Direktionsbezirk Land	Insgesamt		Davon in ... Trägerschaft			
			öffentlicher		freier	
	Schulen	Schüler	Schulen	Schüler	Schulen	Schüler
Chemnitz, Stadt	11	1 760	11	1 691	-	69
Erzgebirgskreis	12	1 230	11	1 230	1	-
Mittelsachsen	14	1 659	13	1 577	1	82
Vogtlandkreis	8	860	8	860	-	-
Zwickau	14	1 364	13	1 314	1	50
Direktionsbezirk Chemnitz	59	6 873	56	6 672	3	201
Dresden, Stadt	17	2 334	13	2 051	4	283
Bautzen	14	1 400	12	1 318	2	82
Görlitz	13	1 510	10	1 382	3	128
Meißen	9	1 228	8	1 179	1	49
Sächsische Schweiz- Osterzgebirge	12	1 228	9	1 136	3	92
Direktionsbezirk Dresden	65	7 700	52	7 066	13	634
Leipzig, Stadt	18	2 608	16	2 454	2	154
Leipzig	8	785	7	751	1	34
Nordsachsen	8	972	7	876	1	96
Direktionsbezirk Leipzig	34	4 365	30	4 081	4	284
Sachsen	158	18 938	138	17 819	20	1 119

7. Schüler mit sonderpädagogischem Förderbedarf an allgemeinbildenden Förderschulen im Schuljahr 2011/12 nach Kreisfreien Städten und Landkreisen, Förderschultypen sowie Trägerschaft

Kreisfreie Stadt Landkreis Direktionsbezirk Land	Schulen	Schüler	Davon							
			Förderschul- zentren		Schulen zur Lernförderung		Schulen für Blinde und Sehbehinderte		Schulen für Hörgeschädigte	
			Schulen	Schüler	Schulen	Schüler	Schulen	Schüler	Schulen	Schüler
Insgesamt										
Chemnitz, Stadt	11	1 760	-	-	3	726	1	153	1	111
Erzgebirgskreis	12	1 230	1	197	4	707	-	-	-	-
Mittelsachsen	14	1 659	1	83	7	1 253	-	-	-	-
Vogtlandkreis	8	860	1	169	3	474	-	-	-	-
Zwickau	14	1 364	-	-	5	809	-	-	-	-
Direktionsbezirk Chemnitz	59	6 873	3	449	22	3 969	1	153	1	111
Dresden, Stadt	17	2 334	-	-	6	1 121	-	-	1	135
Bautzen	14	1 400	-	-	6	967	-	-	-	-
Görlitz	13	1 510	2	588	3	501	-	-	-	-
Meißen	9	1 228	1	303	3	562	-	-	-	-
Sächsische Schweiz- Osterzgebirge	12	1 228	1	193	4	657	-	-	-	-
Direktionsbezirk Dresden	65	7 700	4	1 084	22	3 808	-	-	1	135
Leipzig, Stadt	18	2 608	-	-	6	1 172	1	86	1	180
Leipzig	8	785	-	-	4	579	-	-	-	-
Nordsachsen	8	972	1	240	3	504	-	-	-	-
Direktionsbezirk Leipzig	34	4 365	1	240	13	2 255	1	86	1	180
Sachsen	158	18 938	8	1 773	57	10 032	2	239	3	426
öffentliche										
Chemnitz, Stadt	11	1 691	-	-	3	657	1	153	1	111
Erzgebirgskreis	11	1 230	1	197	4	707	-	-	-	-
Mittelsachsen	13	1 577	1	83	7	1 253	-	-	-	-
Vogtlandkreis	8	860	1	169	3	474	-	-	-	-
Zwickau	13	1 314	-	-	5	809	-	-	-	-
Direktionsbezirk Chemnitz	56	6 672	3	449	22	3 900	1	153	1	111
Dresden, Stadt	13	2 051	-	-	5	1 087	-	-	1	135
Bautzen	12	1 318	-	-	6	967	-	-	-	-
Görlitz	10	1 382	2	588	3	501	-	-	-	-
Meißen	8	1 179	1	303	3	562	-	-	-	-
Sächsische Schweiz- Osterzgebirge	9	1 136	1	193	4	657	-	-	-	-
Direktionsbezirk Dresden	52	7 066	4	1 084	21	3 774	-	-	1	135
Leipzig, Stadt	16	2 454	-	-	6	1 172	1	86	1	180
Leipzig	7	751	-	-	4	579	-	-	-	-
Nordsachsen	7	876	1	240	3	504	-	-	-	-
Direktionsbezirk Leipzig	30	4 081	1	240	13	2 255	1	86	1	180
Sachsen	138	17 819	8	1 773	56	9 929	2	239	3	426

1) Die Schüler an Klinik- und Krankenhausschulen werden an den allgemeinbildenden Schulen gezählt, an denen sie gemeldet sind.

an										Kreisfreie Stadt Landkreis Direktionsbezirk Land
Sprachheil- schulen		Schulen für Körperbehinderte		Schulen für geistig Behinderte		Schulen für Erziehungshilfe		Klinik- und Krankenhaus- schulen		
Schulen	Schüler	Schulen	Schüler	Schulen	Schüler	Schulen	Schüler	Schulen	Schüler ¹⁾	
1	295	1	240	2	136	1	99	1	x	Chemnitz, Stadt
-	-	-	-	5	233	1	93	1	x	Erzgebirgskreis
-	-	-	-	5	272	1	51	-	x	Mittelsachsen
-	-	-	-	2	133	1	84	1	x	Vogtlandkreis
1	96	-	-	5	314	2	145	1	x	Zwickau
2	391	1	240	19	1 088	6	472	4	x	Direktionsbezirk Chemnitz
1	316	1	179	4	317	3	266	1	x	Dresden, Stadt
-	-	1	129	5	277	1	27	1	x	Bautzen
-	-	-	-	6	353	1	68	1	x	Görlitz
-	-	-	-	4	281	1	82	-	x	Meißen
-	-	-	-	4	264	1	114	2	x	Sächsische Schweiz- Osterzgebirge
1	316	2	308	23	1 492	7	557	5	x	Direktionsbezirk Dresden
1	319	1	208	6	488	1	155	1	x	Leipzig, Stadt
-	-	-	-	3	172	1	34	-	x	Leipzig
-	-	-	-	3	132	1	96	-	x	Nordsachsen
1	319	1	208	12	792	3	285	1	x	Direktionsbezirk Leipzig
4	1 026	4	756	54	3 372	16	1 314	10	x	Sachsen
Trägerschaft										
1	295	1	240	2	136	1	99	1	x	Chemnitz, Stadt
-	-	-	-	5	233	1	93	-	x	Erzgebirgskreis
-	-	-	-	4	190	1	51	-	x	Mittelsachsen
-	-	-	-	2	133	1	84	1	x	Vogtlandkreis
1	96	-	-	4	264	2	145	1	x	Zwickau
2	391	1	240	17	956	6	472	3	x	Direktionsbezirk Chemnitz
1	316	1	179	2	151	2	183	1	x	Dresden, Stadt
-	-	1	129	3	195	1	27	1	x	Bautzen
-	-	-	-	3	225	1	68	1	x	Görlitz
-	-	-	-	3	232	1	82	-	x	Meißen
-	-	-	-	3	172	1	114	-	x	Sächsische Schweiz- Osterzgebirge
1	316	2	308	14	975	6	474	3	x	Direktionsbezirk Dresden
1	319	1	208	4	334	1	155	1	x	Leipzig, Stadt
-	-	-	-	3	172	-	-	-	x	Leipzig
-	-	-	-	3	132	-	-	-	x	Nordsachsen
1	319	1	208	10	638	1	155	1	x	Direktionsbezirk Leipzig
4	1 026	4	756	41	2 569	13	1 101	7	x	Sachsen

Noch: 7. Schüler mit sonderpädagogischem Förderbedarf an allgemeinbildenden Förderschulen im Schuljahr 2011/12 nach Kreisfreien Städten und Landkreisen, Förderschultypen sowie Trägerschaft

Kreisfreie Stadt Landkreis Direktionsbezirk Land	Schulen	Schüler	Davon							
			Förderschul- zentren		Schulen zur Lernförderung		Schulen für Blinde und Sehbehinderte		Schulen für Hörgeschädigte	
			Schulen	Schüler	Schulen	Schüler	Schulen	Schüler	Schulen	Schüler
freie										
Chemnitz, Stadt	-	69	-	-	-	69	-	-	-	-
Erzgebirgskreis	1	-	-	-	-	-	-	-	-	-
Mittelsachsen	1	82	-	-	-	-	-	-	-	-
Vogtlandkreis	-	-	-	-	-	-	-	-	-	-
Zwickau	1	50	-	-	-	-	-	-	-	-
Direktionsbezirk Chemnitz	3	201	-	-	-	69	-	-	-	-
Dresden, Stadt	4	283	-	-	1	34	-	-	-	-
Bautzen	2	82	-	-	-	-	-	-	-	-
Görlitz	3	128	-	-	-	-	-	-	-	-
Meißen	1	49	-	-	-	-	-	-	-	-
Sächsische Schweiz- Osterzgebirge	3	92	-	-	-	-	-	-	-	-
Direktionsbezirk Dresden	13	634	-	-	1	34	-	-	-	-
Leipzig, Stadt	2	154	-	-	-	-	-	-	-	-
Leipzig	1	34	-	-	-	-	-	-	-	-
Nordsachsen	1	96	-	-	-	-	-	-	-	-
Direktionsbezirk Leipzig	4	284	-	-	-	-	-	-	-	-
Sachsen	20	1 119	-	-	1	103	-	-	-	-

1) Die Schüler an Klinik- und Krankenhausschulen werden an den allgemeinbildenden Schulen gezählt, an denen sie gemeldet sind.

an										Kreisfreie Stadt Landkreis Direktionsbezirk Land
Sprachheil- schulen		Schulen für Körperbehinderte		Schulen für geistig Behinderte		Schulen für Erziehungshilfe		Klinik- und Krankenhaus- schulen		
Schulen	Schüler	Schulen	Schüler	Schulen	Schüler	Schulen	Schüler	Schulen	Schüler ¹⁾	

Trägerschaft

-	-	-	-	-	-	-	-	-	x	Chemnitz, Stadt
-	-	-	-	-	-	-	-	1	x	Erzgebirgskreis
-	-	-	-	1	82	-	-	-	x	Mittelsachsen
-	-	-	-	-	-	-	-	-	x	Vogtlandkreis
-	-	-	-	1	50	-	-	-	x	Zwickau
-	-	-	-	2	132	-	-	1	x	Direktionsbezirk Chemnitz
-	-	-	-	2	166	1	83	-	x	Dresden, Stadt
-	-	-	-	2	82	-	-	-	x	Bautzen
-	-	-	-	3	128	-	-	-	x	Görlitz
-	-	-	-	1	49	-	-	-	x	Meißen
-	-	-	-	1	92	-	-	2	x	Sächsische Schweiz- Osterzgebirge
-	-	-	-	9	517	1	83	2	x	Direktionsbezirk Dresden
-	-	-	-	2	154	-	-	-	x	Leipzig, Stadt
-	-	-	-	-	-	1	34	-	x	Leipzig
-	-	-	-	-	-	1	96	-	x	Nordsachsen
-	-	-	-	2	154	2	130	-	x	Direktionsbezirk Leipzig
-	-	-	-	13	803	3	213	3	x	Sachsen

**8. Schüler mit pädagogischem Förderbedarf in Förderschulklassen an Freien Waldorfschulen
im Schuljahr 2011/12 nach Klassenstufen**

Klassenstufe	Klassen	Schüler			Davon mit Förderschwerpunkt	
		insgesamt	männlich	weiblich	emotionale und soziale Entwicklung	Lernen
1	-	-	-	-	-	-
2	-	-	-	-	-	-
3	2	7	5	2	5	2
4	2	10	9	1	4	6
5	1	9	3	6	-	9
6	2	9	6	3	4	5
7	2	14	10	4	7	7
8	2	8	7	1	4	4
9	1	4	2	2	-	4
10	2	8	6	2	1	7
Insgesamt	14	69	48	21	25	44

9. Schüler mit sonderpädagogischem Förderbedarf an allgemeinbildenden Förderschulen im Schuljahr 2011/12 nach Kreisfreien Städten und Landkreisen, Hauptförderschwerpunkten sowie Trägerschaft

Kreisfreie Stadt Landkreis Direktionsbezirk Land	Insgesamt	Lernen	Sehen	Hören	Sprache	Körperliche und motorische Entwicklung	Geistige Entwicklung	Emotionale und soziale Entwicklung
Insgesamt								
Chemnitz, Stadt	1 760	701	153	111	295	240	136	124
Erzgebirgskreis	1 230	822	-	-	34	-	281	93
Mittelsachsen	1 659	1 223	-	-	30	-	272	134
Vogtlandkreis	860	615	-	-	-	-	161	84
Zwickau	1 364	809	-	-	96	-	314	145
Direktionsbezirk Chemnitz	6 873	4 170	153	111	455	240	1 164	580
Dresden, Stadt	2 334	1 121	-	135	316	179	317	266
Bautzen	1 400	863	-	-	-	129	277	131
Görlitz	1 510	969	-	-	67	-	353	121
Meißen	1 228	753	-	-	103	-	281	91
Sächsische Schweiz- Osterzgebirge	1 228	818	-	-	-	-	296	114
Direktionsbezirk Dresden	7 700	4 524	-	135	486	308	1 524	723
Leipzig, Stadt	2 608	1 172	86	180	319	208	488	155
Leipzig	785	579	-	-	-	-	172	34
Nordsachsen	972	700	-	-	-	-	176	96
Direktionsbezirk Leipzig	4 365	2 451	86	180	319	208	836	285
Sachsen	18 938	11 145	239	426	1 260	756	3 524	1 588
öffentliche Trägerschaft								
Chemnitz, Stadt	1 691	657	153	111	295	240	136	99
Erzgebirgskreis	1 230	822	-	-	34	-	281	93
Mittelsachsen	1 577	1 223	-	-	30	-	190	134
Vogtlandkreis	860	615	-	-	-	-	161	84
Zwickau	1 314	809	-	-	96	-	264	145
Direktionsbezirk Chemnitz	6 672	4 126	153	111	455	240	1 032	555
Dresden, Stadt	2 051	1 087	-	135	316	179	151	183
Bautzen	1 318	863	-	-	-	129	195	131
Görlitz	1 382	969	-	-	67	-	225	121
Meißen	1 179	753	-	-	103	-	232	91
Sächsische Schweiz- Osterzgebirge	1 136	818	-	-	-	-	204	114
Direktionsbezirk Dresden	7 066	4 490	-	135	486	308	1 007	640
Leipzig, Stadt	2 454	1 172	86	180	319	208	334	155
Leipzig	751	579	-	-	-	-	172	-
Nordsachsen	876	700	-	-	-	-	176	-
Direktionsbezirk Leipzig	4 081	2 451	86	180	319	208	682	155
Sachsen	17 819	11 067	239	426	1 260	756	2 721	1 350

Noch: 9. Schüler mit sonderpädagogischem Förderbedarf an allgemeinbildenden Förderschulen im Schuljahr 2011/12 nach Kreisfreien Städten und Landkreisen, Hauptförderschwerpunkten sowie Trägerschaft

Kreisfreie Stadt Landkreis Direktionsbezirk Land	Insgesamt	Lernen	Sehen	Hören	Sprache	Körperliche und motorische Entwicklung	Geistige Entwicklung	Emotionale und soziale Entwicklung
freie Trägerschaft								
Chemnitz, Stadt	69	44	-	-	-	-	-	25
Erzgebirgskreis	-	-	-	-	-	-	-	-
Mittelsachsen	82	-	-	-	-	-	82	-
Vogtlandkreis	-	-	-	-	-	-	-	-
Zwickau	50	-	-	-	-	-	50	-
Direktionsbezirk Chemnitz	201	44	-	-	-	-	132	25
Dresden, Stadt	283	34	-	-	-	-	166	83
Bautzen	82	-	-	-	-	-	82	-
Görlitz	128	-	-	-	-	-	128	-
Meißen	49	-	-	-	-	-	49	-
Sächsische Schweiz- Osterzgebirge	92	-	-	-	-	-	92	-
Direktionsbezirk Dresden	634	34	-	-	-	-	517	83
Leipzig, Stadt	154	-	-	-	-	-	154	-
Leipzig	34	-	-	-	-	-	-	34
Nordsachsen	96	-	-	-	-	-	-	96
Direktionsbezirk Leipzig	284	-	-	-	-	-	154	130
Sachsen	1 119	78	-	-	-	-	803	238

**10. Integrierte Schüler mit sonderpädagogischem Förderbedarf an allgemeinbildenden Schulen
im Schuljahr 2011/12 nach Förderschwerpunkten und Schularten**

Förderschwerpunkt	Insgesamt	Davon an			
		Grundschulen	Mittelschulen	Gymnasien	Freien Waldorfschulen
Lernen	313	219	89	-	5
Sehen	118	56	28	34	-
Hören	408	168	176	63	1
Sprache	1 865	1 496	344	25	-
Körperliche und motorische Entwicklung	789	358	248	177	6
Geistige Entwicklung ¹⁾	197	78	69	44	6
Emotionale und soziale Entwicklung	2 192	880	1 109	196	7
Insgesamt	5 882	3 255	2 063	539	25

1) einschließlich Autisten

**11. Schüler mit sonderpädagogischem Förderbedarf an allgemeinbildenden Förderschulen¹⁾
im Schuljahr 2011/12 nach Kreisfreien Städten und Landkreisen sowie Klassenstufen**

Kreisfreie Stadt Landkreis	Merkmal	Insgesamt	Davon in der				
			1 ²⁾	2 ²⁾	3 ²⁾	4 ²⁾	5
Sachsen							
Insgesamt	männlich	9 445	783	895	1 050	1 183	1 076
	weiblich	5 748	377	498	581	638	627
	insgesamt	15 193	1 160	1 393	1 631	1 821	1 703
	Klassen	1 454	134	158	165	180	150
Direktionsbezirk							
Chemnitz, Stadt	männlich	956	99	86	116	146	104
	weiblich	576	51	53	52	80	53
	insgesamt	1 532	150	139	168	226	157
	Klassen	155	15	14	18	22	14
Erzgebirgskreis	männlich	571	32	53	70	62	70
	weiblich	378	19	29	33	36	58
	insgesamt	949	51	82	103	98	128
	Klassen	88	7	9	11	10	12
Mittelsachsen	männlich	873	48	69	83	113	103
	weiblich	514	28	43	48	72	63
	insgesamt	1 387	76	112	131	185	166
	Klassen	122	8	14	12	16	14
Vogtlandkreis	männlich	432	27	33	50	51	43
	weiblich	267	3	13	30	30	33
	insgesamt	699	30	46	80	81	76
	Klassen	69	4	6	9	8	7
Zwickau	männlich	676	38	87	70	94	94
	weiblich	374	25	42	49	46	34
	insgesamt	1 050	63	129	119	140	128
	Klassen	106	8	15	12	14	12
Zusammen	männlich	3 508	244	328	389	466	414
	weiblich	2 109	126	180	212	264	241
	insgesamt	5 617	370	508	601	730	655
	Klassen	540	42	58	62	70	59

1) ohne geistig behinderte Schüler

2) einschließlich Schüler im Dehnungsjahr

Klassenstufe						Merkmal	Kreisfreie Stadt Landkreis
6	7	8	9	10	11		
1 097	1 174	1 185	863	139	-	männlich	Insgesamt
691	719	814	658	145	-	weiblich	
1 788	1 893	1 999	1 521	284	-	insgesamt	
158	163	174	143	29	-	Klassen	
Chemnitz							
92	106	106	74	27	-	männlich	Chemnitz, Stadt
58	65	82	57	25	-	weiblich	
150	171	188	131	52	-	insgesamt	
14	16	20	15	7	-	Klassen	
84	66	76	55	3	-	männlich	Erzgebirgskreis
45	55	54	42	7	-	weiblich	
129	121	130	97	10	-	insgesamt	
11	9	10	8	1	-	Klassen	
104	127	120	90	16	-	männlich	Mittelsachsen
62	68	64	58	8	-	weiblich	
166	195	184	148	24	-	insgesamt	
13	16	14	13	2	-	Klassen	
55	59	67	33	14	-	männlich	Vogtlandkreis
37	38	44	31	8	-	weiblich	
92	97	111	64	22	-	insgesamt	
8	9	10	6	2	-	Klassen	
76	87	76	49	5	-	männlich	Zwickau
32	36	56	50	4	-	weiblich	
108	123	132	99	9	-	insgesamt	
11	12	12	9	1	-	Klassen	
411	445	445	301	65	-	männlich	Zusammen
234	262	300	238	52	-	weiblich	
645	707	745	539	117	-	insgesamt	
57	62	66	51	13	-	Klassen	

Noch: 11. Schüler mit sonderpädagogischem Förderbedarf an allgemeinbildenden Förderschulen¹⁾
im Schuljahr 2011/12 nach Kreisfreien Städten und Landkreisen sowie Klassenstufen

Kreisfreie Stadt Landkreis	Merkmal	Insgesamt	Davon in der				
			1 ²⁾	2 ²⁾	3 ²⁾	4 ²⁾	5

Direktionsbezirk							
Dresden, Stadt	männlich	1 204	144	146	157	158	137
	weiblich	733	76	74	94	76	63
	insgesamt	1 937	220	220	251	234	200
	Klassen	191	24	25	24	24	19
Bautzen	männlich	693	42	57	70	80	66
	weiblich	381	22	33	28	42	49
	insgesamt	1 074	64	90	98	122	115
	Klassen	105	9	10	11	12	10
Görlitz	männlich	667	53	64	67	76	92
	weiblich	490	25	33	46	53	41
	insgesamt	1 157	78	97	113	129	133
	Klassen	109	11	12	11	13	11
Meißen	männlich	582	69	61	70	73	56
	weiblich	365	29	44	37	33	37
	insgesamt	947	98	105	107	106	93
	Klassen	86	10	11	11	10	7
Sächsische Schweiz- Osterzgebirge	männlich	598	47	45	61	69	67
	weiblich	334	21	35	28	31	34
	insgesamt	932	68	80	89	100	101
	Klassen	84	8	8	9	10	9
Zusammen	männlich	3 744	355	373	425	456	418
	weiblich	2 303	173	219	233	235	224
	insgesamt	6 047	528	592	658	691	642
	Klassen	575	62	66	66	69	56

Direktionsbezirk							
Leipzig, Stadt	männlich	1 329	141	132	143	153	152
	weiblich	791	47	62	85	77	93
	insgesamt	2 120	188	194	228	230	245
	Klassen	209	21	23	24	24	22
Leipzig	männlich	373	21	23	37	54	35
	weiblich	240	18	12	21	26	33
	insgesamt	613	39	35	58	80	68
	Klassen	56	5	4	5	8	5
Nordsachsen	männlich	491	22	39	56	54	57
	weiblich	305	13	25	30	36	36
	insgesamt	796	35	64	86	90	93
	Klassen	74	4	7	8	9	8
Zusammen	männlich	2 193	184	194	236	261	244
	weiblich	1 336	78	99	136	139	162
	insgesamt	3 529	262	293	372	400	406
	Klassen	339	30	34	37	41	35

1) ohne geistig behinderte Schüler

2) einschließlich Schüler im Dehnungsjahr

Klassenstufe						Merkmal	Kreisfreie Stadt Landkreis
6	7	8	9	10	11		
Dresden							
125	132	103	86	16	-	männlich	Dresden, Stadt
90	85	81	67	27	-	weiblich	
215	217	184	153	43	-	insgesamt	
20	19	18	15	3	-	Klassen	
77	84	109	96	12	-	männlich	Bautzen
55	56	50	37	9	-	weiblich	
132	140	159	133	21	-	insgesamt	
10	13	15	13	2	-	Klassen	
86	78	85	60	6	-	männlich	Görlitz
64	65	80	71	12	-	weiblich	
150	143	165	131	18	-	insgesamt	
13	12	14	10	2	-	Klassen	
55	58	81	45	14	-	männlich	Meißen
40	42	51	41	11	-	weiblich	
95	100	132	86	25	-	insgesamt	
9	9	10	7	2	-	Klassen	
79	86	80	58	6	-	männlich	Sächsische Schweiz- Osterzgebirge
44	40	51	46	4	-	weiblich	
123	126	131	104	10	-	insgesamt	
10	9	10	10	1	-	Klassen	
422	438	458	345	54	-	männlich	Zusammen
293	288	313	262	63	-	weiblich	
715	726	771	607	117	-	insgesamt	
62	62	67	55	10	-	Klassen	
Leipzig							
165	151	157	120	15	-	männlich	Leipzig, Stadt
115	101	108	90	13	-	weiblich	
280	252	265	210	28	-	insgesamt	
25	22	23	21	4	-	Klassen	
37	60	60	44	2	-	männlich	Leipzig
23	28	37	33	9	-	weiblich	
60	88	97	77	11	-	insgesamt	
6	7	7	8	1	-	Klassen	
62	80	65	53	3	-	männlich	Nordsachsen
26	40	56	35	8	-	weiblich	
88	120	121	88	11	-	insgesamt	
8	10	11	8	1	-	Klassen	
264	291	282	217	20	-	männlich	Zusammen
164	169	201	158	30	-	weiblich	
428	460	483	375	50	-	insgesamt	
39	39	41	37	6	-	Klassen	

**11.1 Schüler mit sonderpädagogischem Förderbedarf an allgemeinbildenden Förderschulen¹⁾
in öffentlicher Trägerschaft im Schuljahr 2011/12 nach Kreisfreien Städten und Landkreisen
sowie Klassenstufen**

Kreisfreie Stadt Landkreis	Merkmal	Insgesamt	Davon in der				
			1 ²⁾	2 ²⁾	3 ²⁾	4 ²⁾	5
Sachsen							
Insgesamt	männlich	9 209	769	879	1 018	1 151	1 046
	weiblich	5 668	371	493	567	627	618
	insgesamt	14 877	1 140	1 372	1 585	1 778	1 664
	Klassen	1 409	131	155	159	174	146
Direktionsbezirk							
Chemnitz, Stadt	männlich	908	99	86	111	137	101
	weiblich	555	51	53	50	79	47
	insgesamt	1 463	150	139	161	216	148
	Klassen	141	15	14	16	20	13
Erzgebirgskreis	männlich	571	32	53	70	62	70
	weiblich	378	19	29	33	36	58
	insgesamt	949	51	82	103	98	128
	Klassen	88	7	9	11	10	12
Mittelsachsen	männlich	873	48	69	83	113	103
	weiblich	514	28	43	48	72	63
	insgesamt	1 387	76	112	131	185	166
	Klassen	122	8	14	12	16	14
Vogtlandkreis	männlich	432	27	33	50	51	43
	weiblich	267	3	13	30	30	33
	insgesamt	699	30	46	80	81	76
	Klassen	69	4	6	9	8	7
Zwickau	männlich	676	38	87	70	94	94
	weiblich	374	25	42	49	46	34
	insgesamt	1 050	63	129	119	140	128
	Klassen	106	8	15	12	14	12
Zusammen	männlich	3 460	244	328	384	457	411
	weiblich	2 088	126	180	210	263	235
	insgesamt	5 548	370	508	594	720	646
	Klassen	526	42	58	60	68	58

1) ohne geistig behinderte Schüler

2) einschließlich Schüler im Dehnungsjahr

Klassenstufe						Merkmal	Kreisfreie Stadt Landkreis
6	7	8	9	10	11		
1 069	1 136	1 156	852	133	-	männlich	Insgesamt
679	705	811	654	143	-	weiblich	
1 748	1 841	1 967	1 506	276	-	insgesamt	
152	157	169	139	27	-	Klassen	
Chemnitz							
86	96	99	72	21	-	männlich	Chemnitz, Stadt
55	61	81	55	23	-	weiblich	
141	157	180	127	44	-	insgesamt	
12	14	18	14	5	-	Klassen	
84	66	76	55	3	-	männlich	Erzgebirgskreis
45	55	54	42	7	-	weiblich	
129	121	130	97	10	-	insgesamt	
11	9	10	8	1	-	Klassen	
104	127	120	90	16	-	männlich	Mittelsachsen
62	68	64	58	8	-	weiblich	
166	195	184	148	24	-	insgesamt	
13	16	14	13	2	-	Klassen	
55	59	67	33	14	-	männlich	Vogtlandkreis
37	38	44	31	8	-	weiblich	
92	97	111	64	22	-	insgesamt	
8	9	10	6	2	-	Klassen	
76	87	76	49	5	-	männlich	Zwickau
32	36	56	50	4	-	weiblich	
108	123	132	99	9	-	insgesamt	
11	12	12	9	1	-	Klassen	
405	435	438	299	59	-	männlich	Zusammen
231	258	299	236	50	-	weiblich	
636	693	737	535	109	-	insgesamt	
55	60	64	50	11	-	Klassen	

Noch: 11.1 Schüler mit sonderpädagogischem Förderbedarf an allgemeinbildenden Förderschulen¹⁾
in öffentlicher Trägerschaft im Schuljahr 2011/12 nach Kreisfreien Städten und Landkreisen
sowie Klassenstufen

Kreisfreie Stadt Landkreis	Merkmal	Insgesamt	Davon in der				
			1 ²⁾	2 ²⁾	3 ²⁾	4 ²⁾	5

Direktionsbezirk							
Dresden, Stadt	männlich	1 135	134	139	146	148	124
	weiblich	685	70	69	82	69	62
	insgesamt	1 820	204	208	228	217	186
	Klassen	175	22	23	22	22	17
Bautzen	männlich	693	42	57	70	80	66
	weiblich	381	22	33	28	42	49
	insgesamt	1 074	64	90	98	122	115
	Klassen	105	9	10	11	12	10
Görlitz	männlich	667	53	64	67	76	92
	weiblich	490	25	33	46	53	41
	insgesamt	1 157	78	97	113	129	133
	Klassen	109	11	12	11	13	11
Meißen	männlich	582	69	61	70	73	56
	weiblich	365	29	44	37	33	37
	insgesamt	947	98	105	107	106	93
	Klassen	86	10	11	11	10	7
Sächsische Schweiz- Osterzgebirge	männlich	598	47	45	61	69	67
	weiblich	334	21	35	28	31	34
	insgesamt	932	68	80	89	100	101
	Klassen	84	8	8	9	10	9
Zusammen	männlich	3 675	345	366	414	446	405
	weiblich	2 255	167	214	221	228	223
	insgesamt	5 930	512	580	635	674	628
	Klassen	559	60	64	64	67	54

Direktionsbezirk							
Leipzig, Stadt	männlich	1 329	141	132	143	153	152
	weiblich	791	47	62	85	77	93
	insgesamt	2 120	188	194	228	230	245
	Klassen	209	21	23	24	24	22
Leipzig	männlich	341	17	22	36	48	29
	weiblich	238	18	12	21	26	33
	insgesamt	579	35	34	57	74	62
	Klassen	52	4	4	5	7	5
Nordsachsen	männlich	404	22	31	41	47	49
	weiblich	296	13	25	30	33	34
	insgesamt	700	35	56	71	80	83
	Klassen	63	4	6	6	8	7
Zusammen	männlich	2 074	180	185	220	248	230
	weiblich	1 325	78	99	136	136	160
	insgesamt	3 399	258	284	356	384	390
	Klassen	324	29	33	35	39	34

1) ohne geistig behinderte Schüler

2) einschließlich Schüler im Dehnungsjahr

Klassenstufe						Merkmal	Kreisfreie Stadt Landkreis
6	7	8	9	10	11		
Dresden							
117	125	101	85	16	-	männlich	Dresden, Stadt
81	77	81	67	27	-	weiblich	
198	202	182	152	43	-	insgesamt	
18	17	17	14	3	-	Klassen	
77	84	109	96	12	-	männlich	Bautzen
55	56	50	37	9	-	weiblich	
132	140	159	133	21	-	insgesamt	
10	13	15	13	2	-	Klassen	
86	78	85	60	6	-	männlich	Görlitz
64	65	80	71	12	-	weiblich	
150	143	165	131	18	-	insgesamt	
13	12	14	10	2	-	Klassen	
55	58	81	45	14	-	männlich	Meißen
40	42	51	41	11	-	weiblich	
95	100	132	86	25	-	insgesamt	
9	9	10	7	2	-	Klassen	
79	86	80	58	6	-	männlich	Sächsische Schweiz- Osterzgebirge
44	40	51	46	4	-	weiblich	
123	126	131	104	10	-	insgesamt	
10	9	10	10	1	-	Klassen	
414	431	456	344	54	-	männlich	Zusammen
284	280	313	262	63	-	weiblich	
698	711	769	606	117	-	insgesamt	
60	60	66	54	10	-	Klassen	
Leipzig							
165	151	157	120	15	-	männlich	Leipzig, Stadt
115	101	108	90	13	-	weiblich	
280	252	265	210	28	-	insgesamt	
25	22	23	21	4	-	Klassen	
33	54	57	43	2	-	männlich	Leipzig
23	27	36	33	9	-	weiblich	
56	81	93	76	11	-	insgesamt	
5	7	7	7	1	-	Klassen	
52	65	48	46	3	-	männlich	Nordsachsen
26	39	55	33	8	-	weiblich	
78	104	103	79	11	-	insgesamt	
7	8	9	7	1	-	Klassen	
250	270	262	209	20	-	männlich	Zusammen
164	167	199	156	30	-	weiblich	
414	437	461	365	50	-	insgesamt	
37	37	39	35	6	-	Klassen	

**12. Geistig behinderte Schüler an allgemeinbildenden Förderschulen im Schuljahr 2011/12
nach Kreisfreien Städten und Landkreisen sowie Schulbesuchsstufen**

Kreisfreie Stadt Landkreis	Merkmal	Insgesamt	Davon in der Schulbesuchsstufe			
			Unterstufe	Mittelstufe	Oberstufe	Werkstufe

Sachsen						
Insgesamt	männlich	2 334	461	601	626	646
	weiblich	1 411	288	334	390	399
	insgesamt	3 745	749	935	1 016	1 045
	Klassen	525	123	138	132	132

Direktionsbezirk Chemnitz						
Chemnitz, Stadt	männlich	135	25	47	29	34
	weiblich	93	20	27	20	26
	insgesamt	228	45	74	49	60
	Klassen	32	7	10	6	9
Erzgebirgskreis	männlich	168	20	46	51	51
	weiblich	113	27	26	29	31
	insgesamt	281	47	72	80	82
	Klassen	41	8	11	10	12
Mittelsachsen	männlich	175	28	46	66	35
	weiblich	97	18	27	30	22
	insgesamt	272	46	73	96	57
	Klassen	36	7	10	12	7
Vogtlandkreis	männlich	99	12	28	29	30
	weiblich	62	10	22	20	10
	insgesamt	161	22	50	49	40
	Klassen	22	4	7	6	5
Zwickau	männlich	203	47	54	45	57
	weiblich	111	28	29	30	24
	insgesamt	314	75	83	75	81
	Klassen	44	11	13	10	10
Zusammen	männlich	780	132	221	220	207
	weiblich	476	103	131	129	113
	insgesamt	1 256	235	352	349	320
	Klassen	175	37	51	44	43

Noch: 12. Geistig behinderte Schüler an allgemeinbildenden Förderschulen im Schuljahr 2011/12
nach Kreisfreien Städten und Landkreisen sowie Schulbesuchsstufen

Kreisfreie Stadt Landkreis	Merkmal	Insgesamt	Davon in der Schulbesuchsstufe			
			Unterstufe	Mittelstufe	Oberstufe	Werkstufe
Direktionsbezirk Dresden						
Dresden, Stadt	männlich	260	66	55	73	66
	weiblich	137	21	26	49	41
	insgesamt	397	87	81	122	107
	Klassen	63	17	14	19	13
Bautzen	männlich	207	46	64	43	54
	weiblich	119	23	31	32	33
	insgesamt	326	69	95	75	87
	Klassen	49	13	14	10	12
Görlitz	männlich	217	49	58	43	67
	weiblich	136	33	28	31	44
	insgesamt	353	82	86	74	111
	Klassen	49	14	12	9	14
Meißen	männlich	184	30	33	61	60
	weiblich	97	20	13	24	40
	insgesamt	281	50	46	85	100
	Klassen	38	9	7	11	11
Sächsische Schweiz- Osterzgebirge	männlich	180	39	47	43	51
	weiblich	116	23	30	30	33
	insgesamt	296	62	77	73	84
	Klassen	41	9	11	10	11
Zusammen	männlich	1 048	230	257	263	298
	weiblich	605	120	128	166	191
	insgesamt	1 653	350	385	429	489
	Klassen	240	62	58	59	61
Direktionsbezirk Leipzig						
Leipzig, Stadt	männlich	278	58	68	81	71
	weiblich	210	43	48	61	58
	insgesamt	488	101	116	142	129
	Klassen	63	15	16	17	15
Leipzig	männlich	104	18	17	36	33
	weiblich	68	10	17	17	24
	insgesamt	172	28	34	53	57
	Klassen	22	4	5	6	7
Nordsachsen	männlich	124	23	38	26	37
	weiblich	52	12	10	17	13
	insgesamt	176	35	48	43	50
	Klassen	25	5	8	6	6
Zusammen	männlich	506	99	123	143	141
	weiblich	330	65	75	95	95
	insgesamt	836	164	198	238	236
	Klassen	110	24	29	29	28

12.1 Geistig behinderte Schüler an allgemeinbildenden Förderschulen in öffentlicher Trägerschaft im Schuljahr 2011/12 nach Kreisfreien Städten und Landkreisen sowie Schulbesuchsstufen

Kreisfreie Stadt Landkreis	Merkmal	Insgesamt	Davon in der Schulbesuchsstufe			
			Unterstufe	Mittelstufe	Oberstufe	Werkstufe

Sachsen						
Insgesamt	männlich	1 816	346	467	486	517
	weiblich	1 126	214	259	321	332
	insgesamt	2 942	560	726	807	849
	Klassen	401	88	106	102	105

Direktionsbezirk Chemnitz						
Chemnitz, Stadt	männlich	135	25	47	29	34
	weiblich	93	20	27	20	26
	insgesamt	228	45	74	49	60
	Klassen	32	7	10	6	9
Erzgebirgskreis	männlich	168	20	46	51	51
	weiblich	113	27	26	29	31
	insgesamt	281	47	72	80	82
	Klassen	41	8	11	10	12
Mittelsachsen	männlich	119	17	31	47	24
	weiblich	71	13	19	23	16
	insgesamt	190	30	50	70	40
	Klassen	26	5	7	9	5
Vogtlandkreis	männlich	99	12	28	29	30
	weiblich	62	10	22	20	10
	insgesamt	161	22	50	49	40
	Klassen	22	4	7	6	5
Zwickau	männlich	166	36	44	41	45
	weiblich	98	25	27	27	19
	insgesamt	264	61	71	68	64
	Klassen	37	9	11	9	8
Zusammen	männlich	687	110	196	197	184
	weiblich	437	95	121	119	102
	insgesamt	1 124	205	317	316	286
	Klassen	158	33	46	40	39

Noch: 12.1 Geistig behinderte Schüler an allgemeinbildenden Förderschulen in öffentlicher Trägerschaft
im Schuljahr 2011/12 nach Kreisfreien Städten und Landkreisen sowie Schulbesuchsstufen

Kreisfreie Stadt Landkreis	Merkmal	Insgesamt	Davon in der Schulbesuchsstufe			
			Unterstufe	Mittelstufe	Oberstufe	Werkstufe
Direktionsbezirk Dresden						
Dresden, Stadt	männlich	148	41	26	43	38
	weiblich	83	12	12	34	25
	insgesamt	231	53	38	77	63
	Klassen	32	9	6	10	7
Bautzen	männlich	152	38	52	25	37
	weiblich	92	17	23	26	26
	insgesamt	244	55	75	51	63
	Klassen	35	9	11	7	8
Görlitz	männlich	132	31	32	20	49
	weiblich	93	19	18	21	35
	insgesamt	225	50	50	41	84
	Klassen	29	7	7	5	10
Meißen	männlich	151	22	28	53	48
	weiblich	81	15	11	21	34
	insgesamt	232	37	39	74	82
	Klassen	30	6	6	9	9
Sächsische Schweiz- Osterzgebirge	männlich	128	26	32	31	39
	weiblich	76	11	16	20	29
	insgesamt	204	37	48	51	68
	Klassen	28	6	7	7	8
Zusammen	männlich	711	158	170	172	211
	weiblich	425	74	80	122	149
	insgesamt	1 136	232	250	294	360
	Klassen	154	37	37	38	42
Direktionsbezirk Leipzig						
Leipzig, Stadt	männlich	190	37	46	55	52
	weiblich	144	23	31	46	44
	insgesamt	334	60	77	101	96
	Klassen	42	9	10	12	11
Leipzig	männlich	104	18	17	36	33
	weiblich	68	10	17	17	24
	insgesamt	172	28	34	53	57
	Klassen	22	4	5	6	7
Nordsachsen	männlich	124	23	38	26	37
	weiblich	52	12	10	17	13
	insgesamt	176	35	48	43	50
	Klassen	25	5	8	6	6
Zusammen	männlich	418	78	101	117	122
	weiblich	264	45	58	80	81
	insgesamt	682	123	159	197	203
	Klassen	89	18	23	24	24

13. Schüler mit sonderpädagogischem Förderbedarf im abschlussbezogenen Unterricht an allgemeinbildenden Förderschulen im Schuljahr 2011/12 nach Klassenstufen und Hauptförderschwerpunkten

Klassenstufe	Insgesamt	Darunter weiblich	Davon mit dem Ziel			
			Hauptschulabschluss		Realschulabschluss	
			insgesamt	darunter weiblich	insgesamt	darunter weiblich
Insgesamt						
7	250	52	184	28	66	24
8	512	204	455	180	57	24
9	354	152	317	141	37	11
10	284	145	257	130	27	15
Insgesamt	1 400	553	1 213	479	187	74
Lernen						
7	7	3	7	3	x	x
8	306	153	306	153	x	x
9	247	123	247	123	x	x
10	251	128	251	128	x	x
Zusammen	811	407	811	407	x	x
Sehen						
7	17	7	2	-	15	7
8	12	7	2	1	10	6
9	16	7	5	3	11	4
10	3	2	-	-	3	2
Zusammen	48	23	9	4	39	19
Hören						
7	38	15	18	6	20	9
8	22	10	13	7	9	3
9	17	6	10	5	7	1
10	16	8	5	2	11	6
Zusammen	93	39	46	20	47	19
Sprache						
7	39	9	26	6	13	3
8	35	9	22	5	13	4
9	22	4	13	1	9	3
10	-	-	-	-	-	-
Zusammen	96	22	61	12	35	10
körperliche und motorische Entwicklung						
7	28	7	10	2	18	5
8	47	21	22	10	25	11
9	23	8	13	5	10	3
10	13	7	-	-	13	7
Zusammen	111	43	45	17	66	26
emotionale und soziale Entwicklung						
7	121	11	121	11	-	-
8	90	4	90	4	-	-
9	29	4	29	4	-	-
10	1	-	1	-	-	-
Zusammen	241	19	241	19	-	-

**14. Schüler mit sonderpädagogischem Förderbedarf im abschlussbezogenen Unterricht
an allgemeinbildenden Förderschulen im Schuljahr 2011/12 nach Kreisfreien Städten
und Landkreisen**

Kreisfreie Stadt Landkreis Direktionsbezirk Land	Insgesamt	Darunter weiblich	Davon mit dem Ziel			
			Hauptschulabschluss		Realschulabschluss	
			insgesamt	darunter weiblich	insgesamt	darunter weiblich
Chemnitz, Stadt	274	111	158	65	116	46
Erzgebirgskreis	33	19	33	19	-	-
Mittelsachsen	106	34	106	34	-	-
Vogtlandkreis	71	31	71	31	-	-
Zwickau	45	16	45	16	-	-
Direktionsbezirk Chemnitz	529	211	413	165	116	46
Dresden, Stadt	192	84	179	79	13	5
Bautzen	69	25	69	25	-	-
Görlitz	108	53	108	53	-	-
Meißen	100	43	100	43	-	-
Sächsische Schweiz- Osterzgebirge	63	17	63	17	-	-
Direktionsbezirk Dresden	532	222	519	217	13	5
Leipzig, Stadt	216	76	158	53	58	23
Leipzig	47	20	47	20	-	-
Nordsachsen	76	24	76	24	-	-
Direktionsbezirk Leipzig	339	120	281	97	58	23
Sachsen	1 400	553	1 213	479	187	74

**15. Schüler mit sonderpädagogischem Förderbedarf an allgemeinbildenden Förderschulen
im Schuljahr 2011/12 nach Alter, Trägerschaft und Direktionsbezirken**

Alter in Jahren	Insgesamt	Männlich	Weiblich	Davon in ... Trägerschaft			
				öffentlicher		freier	
				insgesamt	darunter weiblich	insgesamt	darunter weiblich
Sachsen							
6	303	201	102	285	102	18	-
7	1 215	797	418	1 143	389	72	29
8	1 593	994	599	1 489	557	104	42
9	1 836	1 176	660	1 739	626	97	34
10	2 064	1 352	712	1 965	677	99	35
11	2 133	1 338	795	2 023	761	110	34
12	2 169	1 344	825	2 047	789	122	36
13	2 100	1 282	818	1 990	785	110	33
14	2 016	1 207	809	1 923	782	93	27
15	1 754	1 034	720	1 682	695	72	25
16	902	534	368	821	342	81	26
17	426	257	169	367	149	59	20
18	293	180	113	243	99	50	14
19	108	65	43	81	34	27	9
20	20	13	7	18	7	2	-
21	6	5	1	3	-	3	1
Insgesamt	18 938	11 779	7 159	17 819	6 794	1 119	365
Direktionsbezirk Chemnitz							
6	79	52	27	76	27	3	-
7	379	245	134	375	133	4	1
8	582	368	214	569	210	13	4
9	693	431	262	669	255	24	7
10	783	502	281	766	274	17	7
11	807	515	292	789	286	18	6
12	829	512	317	802	310	27	7
13	773	488	285	750	278	23	7
14	747	446	301	729	296	18	5
15	595	352	243	584	240	11	3
16	320	195	125	300	119	20	6
17	138	90	48	126	42	12	6
18	98	57	41	93	40	5	1
19	38	25	13	32	13	6	-
20	9	7	2	9	2	-	-
21	3	3	-	3	-	-	-
Zusammen	6 873	4 288	2 585	6 672	2 525	201	60

Noch: 15. Schüler mit sonderpädagogischem Förderbedarf an allgemeinbildenden Förderschulen
im Schuljahr 2011/12 nach Alter, Trägerschaft und Direktionsbezirken

Alter in Jahren	Insgesamt	Männlich	Weiblich	Davon in ... Trägerschaft			
				öffentlicher		freier	
				insgesamt	darunter weiblich	insgesamt	darunter weiblich

Direktionsbezirk Dresden

6	166	111	55	154	55	12	-
7	570	376	194	516	171	54	23
8	691	419	272	628	245	63	27
9	743	492	251	694	230	49	21
10	809	554	255	752	235	57	20
11	810	509	301	749	282	61	19
12	839	515	324	769	298	70	26
13	849	494	355	791	332	58	23
14	793	481	312	753	300	40	12
15	721	414	307	685	292	36	15
16	350	205	145	310	129	40	16
17	171	110	61	137	55	34	6
18	132	77	55	95	43	37	12
19	45	29	16	27	9	18	7
20	8	4	4	6	4	2	-
21	3	2	1	-	-	3	1
Zusammen	7 700	4 792	2 908	7 066	2 680	634	228

Direktionsbezirk Leipzig

6	58	38	20	55	20	3	-
7	266	176	90	252	85	14	5
8	320	207	113	292	102	28	11
9	400	253	147	376	141	24	6
10	472	296	176	447	168	25	8
11	516	314	202	485	193	31	9
12	501	317	184	476	181	25	3
13	478	300	178	449	175	29	3
14	476	280	196	441	186	35	10
15	438	268	170	413	163	25	7
16	232	134	98	211	94	21	4
17	117	57	60	104	52	13	8
18	63	46	17	55	16	8	1
19	25	11	14	22	12	3	2
20	3	2	1	3	1	-	-
21	-	-	-	-	-	-	-
Zusammen	4 365	2 699	1 666	4 081	1 589	284	77

**16. Schüler mit sonderpädagogischem Förderbedarf an allgemeinbildenden Förderschulen¹⁾
im Schuljahr 2011/12 nach Klassenstufen, der im vergangenen Schuljahr besuchten Schulart
sowie Trägerschaft**

Klassenstufe	Geschlecht	Insgesamt	Schulan- fänger	Im vergangenen Schuljahr besuchte Schulart				
				Grund- schule	Mittel- schule	Gymna- sium	allgemein- bildende Förderschule	sonstige Schulart ²⁾
Insgesamt								
1 ³⁾	männlich	783	658	21	x	x	104	-
	weiblich	377	334	8	x	x	35	-
	insgesamt	1 160	992	29	x	x	139	-
2 ³⁾	männlich	895	4	150	x	x	739	2
	weiblich	498	3	72	x	x	423	-
	insgesamt	1 393	7	222	x	x	1 162	2
3 ³⁾	männlich	1 050	x	116	x	x	931	3
	weiblich	581	x	68	x	x	513	-
	insgesamt	1 631	x	184	x	x	1 444	3
4 ³⁾	männlich	1 183	x	84	x	x	1 097	2
	weiblich	638	x	60	x	x	577	1
	insgesamt	1 821	x	144	x	x	1 674	3
5	männlich	1 076	x	68	2	-	1 005	1
	weiblich	627	x	57	-	-	569	1
	insgesamt	1 703	x	125	2	-	1 574	2
6	männlich	1 097	x	21	34	-	1 038	4
	weiblich	691	x	21	13	-	656	1
	insgesamt	1 788	x	42	47	-	1 694	5
7	männlich	1 174	x	2	29	-	1 141	2
	weiblich	719	x	-	13	1	705	-
	insgesamt	1 893	x	2	42	1	1 846	2
8	männlich	1 185	x	x	16	-	1 168	1
	weiblich	814	x	x	8	-	805	1
	insgesamt	1 999	x	x	24	-	1 973	2
9	männlich	863	x	x	5	-	857	1
	weiblich	658	x	x	2	-	656	-
	insgesamt	1 521	x	x	7	-	1 513	1
10	männlich	139	x	x	-	-	139	-
	weiblich	145	x	x	-	-	145	-
	insgesamt	284	x	x	-	-	284	-
Insgesamt	männlich	9 445	662	462	86	-	8 219	16
	weiblich	5 748	337	286	36	1	5 084	4
	insgesamt	15 193	999	748	122	1	13 303	20

1) ohne geistig behinderte Schüler

2) Schüler, die eine Schulart in anderen Bundesländern besucht haben, einschließlich Zuzüge aus dem Ausland.

3) einschließlich Schüler im Dehnungsjahr

Noch: 16. Schüler mit sonderpädagogischem Förderbedarf an allgemeinbildenden Förderschulen¹⁾
im Schuljahr 2011/12 nach Klassenstufen, der im vergangenen Schuljahr besuchten Schulart
sowie Trägerschaft

Klassenstufe	Geschlecht	Insgesamt	Schulan- fänger	Im vergangenen Schuljahr besuchte Schulart				
				Grund- schule	Mittel- schule	Gymna- sium	allgemein- bildende Förderschule	sonstige Schulart ²⁾
öffentliche Trägerschaft								
1 ³⁾	männlich	769	646	21	x	x	102	-
	weiblich	371	328	8	x	x	35	-
	insgesamt	1 140	974	29	x	x	137	-
2 ³⁾	männlich	879	4	146	x	x	727	2
	weiblich	493	3	72	x	x	418	-
	insgesamt	1 372	7	218	x	x	1 145	2
3 ³⁾	männlich	1 018	x	108	x	x	907	3
	weiblich	567	x	68	x	x	499	-
	insgesamt	1 585	x	176	x	x	1 406	3
4 ³⁾	männlich	1 151	x	79	x	x	1 070	2
	weiblich	627	x	60	x	x	566	1
	insgesamt	1 778	x	139	x	x	1 636	3
5	männlich	1 046	x	65	1	-	979	1
	weiblich	618	x	56	-	-	561	1
	insgesamt	1 664	x	121	1	-	1 540	2
6	männlich	1 069	x	21	31	-	1 013	4
	weiblich	679	x	20	12	-	646	1
	insgesamt	1 748	x	41	43	-	1 659	5
7	männlich	1 136	x	2	28	-	1 104	2
	weiblich	705	x	-	13	1	691	-
	insgesamt	1 841	x	2	41	1	1 795	2
8	männlich	1 156	x	x	15	-	1 140	1
	weiblich	811	x	x	8	-	802	1
	insgesamt	1 967	x	x	23	-	1 942	2
9	männlich	852	x	x	5	-	846	1
	weiblich	654	x	x	1	-	653	-
	insgesamt	1 506	x	x	6	-	1 499	1
10	männlich	133	x	x	-	-	133	-
	weiblich	143	x	x	-	-	143	-
	insgesamt	276	x	x	-	-	276	-
Zusammen	männlich	9 209	650	442	80	-	8 021	16
	weiblich	5 668	331	284	34	1	5 014	4
	insgesamt	14 877	981	726	114	1	13 035	20

1) ohne geistig behinderte Schüler

2) Schüler, die eine Schulart in anderen Bundesländern besucht haben, einschließlich Zuzüge aus dem Ausland.

3) einschließlich Schüler im Dehnungsjahr

Noch: 16. Schüler mit sonderpädagogischem Förderbedarf an allgemeinbildenden Förderschulen¹⁾
im Schuljahr 2011/12 nach Klassenstufen, der im vergangenen Schuljahr besuchten Schulart
sowie Trägerschaft

Klassenstufe	Geschlecht	Insgesamt	Schulan- fänger	Im vergangenen Schuljahr besuchte Schulart				
				Grund- schule	Mittel- schule	Gymna- sium	allgemein- bildende Förderschule	sonstige Schulart ²⁾
freie Trägerschaft								
1 ³⁾	männlich	14	12	-	x	x	2	-
	weiblich	6	6	-	x	x	-	-
	insgesamt	20	18	-	x	x	2	-
2 ³⁾	männlich	16	-	4	x	x	12	-
	weiblich	5	-	-	x	x	5	-
	insgesamt	21	-	4	x	x	17	-
3 ³⁾	männlich	32	x	8	x	x	24	-
	weiblich	14	x	-	x	x	14	-
	insgesamt	46	x	8	x	x	38	-
4 ³⁾	männlich	32	x	5	x	x	27	-
	weiblich	11	x	-	x	x	11	-
	insgesamt	43	x	5	x	x	38	-
5	männlich	30	x	3	1	-	26	-
	weiblich	9	x	1	-	-	8	-
	insgesamt	39	x	4	1	-	34	-
6	männlich	28	x	-	3	-	25	-
	weiblich	12	x	1	1	-	10	-
	insgesamt	40	x	1	4	-	35	-
7	männlich	38	x	-	1	-	37	-
	weiblich	14	x	-	-	-	14	-
	insgesamt	52	x	-	1	-	51	-
8	männlich	29	x	x	1	-	28	-
	weiblich	3	x	x	-	-	3	-
	insgesamt	32	x	x	1	-	31	-
9	männlich	11	x	x	-	-	11	-
	weiblich	4	x	x	1	-	3	-
	insgesamt	15	x	x	1	-	14	-
10	männlich	6	x	x	-	-	6	-
	weiblich	2	x	x	-	-	2	-
	insgesamt	8	x	x	-	-	8	-
Zusammen	männlich	236	12	20	6	-	198	-
	weiblich	80	6	2	2	-	70	-
	insgesamt	316	18	22	8	-	268	-

1) ohne geistig behinderte Schüler

2) Schüler, die eine Schulart in anderen Bundesländern besucht haben, einschließlich Zuzüge aus dem Ausland.

3) einschließlich Schüler im Dehnungsjahr

**17. Schüler mit sonderpädagogischem Förderbedarf an allgemeinbildenden Förderschulen¹⁾
im Schuljahr 2011/12 nach Kreisfreien Städten und Landkreisen sowie der im vergangenen
Schuljahr besuchten Schulart**

Kreisfreie Stadt Landkreis Direktionsbezirk Land	Insgesamt	Schulan- fänger	Im vergangenen Schuljahr besuchte Schulart				
			Grund- schule	Mittel- schule	Gymna- sium	allgemein- bildende Förder- schule	sonstige Schulart ²⁾
Insgesamt							
Chemnitz, Stadt	1 532	121	86	9	1	1 315	-
Erzgebirgskreis	949	53	40	9	-	846	1
Mittelsachsen	1 387	64	67	15	-	1 237	4
Vogtlandkreis	699	25	53	8	-	613	-
Zwickau	1 050	56	56	2	-	932	4
Direktionsbezirk Chemnitz	5 617	319	302	43	1	4 943	9
Dresden, Stadt	1 937	180	63	9	-	1 679	6
Bautzen	1 074	59	64	11	-	938	2
Görlitz	1 157	69	29	7	-	1 051	1
Meißen	947	92	35	5	-	814	1
Sächsische Schweiz- Osterzgebirge	932	61	46	13	-	812	-
Direktionsbezirk Dresden	6 047	461	237	45	-	5 294	10
Leipzig, Stadt	2 120	154	100	23	-	1 843	-
Leipzig	613	33	35	5	-	539	1
Nordsachsen	796	32	74	6	-	684	-
Direktionsbezirk Leipzig	3 529	219	209	34	-	3 066	1
Sachsen	15 193	999	748	122	1	13 303	20
öffentliche Trägerschaft							
Chemnitz, Stadt	1 463	121	82	7	1	1 252	-
Erzgebirgskreis	949	53	40	9	-	846	1
Mittelsachsen	1 387	64	67	15	-	1 237	4
Vogtlandkreis	699	25	53	8	-	613	-
Zwickau	1 050	56	56	2	-	932	4
Direktionsbezirk Chemnitz	5 548	319	298	41	1	4 880	9
Dresden, Stadt	1 820	164	63	9	-	1 578	6
Bautzen	1 074	59	64	11	-	938	2
Görlitz	1 157	69	29	7	-	1 051	1
Meißen	947	92	35	5	-	814	1
Sächsische Schweiz- Osterzgebirge	932	61	46	13	-	812	-
Direktionsbezirk Dresden	5 930	445	237	45	-	5 193	10
Leipzig, Stadt	2 120	154	100	23	-	1 843	-
Leipzig	579	31	29	4	-	514	1
Nordsachsen	700	32	62	1	-	605	-
Direktionsbezirk Leipzig	3 399	217	191	28	-	2 962	1
Sachsen	14 877	981	726	114	1	13 035	20

Noch: 17. Schüler mit sonderpädagogischem Förderbedarf an allgemeinbildenden Förderschulen¹⁾
im Schuljahr 2011/12 nach Kreisfreien Städten und Landkreisen sowie der im vergangenen
Schuljahr besuchten Schulart

Kreisfreie Stadt Landkreis Direktionsbezirk Land	Insgesamt	Schulan- fänger	Im vergangenen Schuljahr besuchte Schulart				
			Grund- schule	Mittel- schule	Gymna- sium	allgemein- bildende Förder- schule	sonstige Schulart ²⁾
freie Trägerschaft							
Chemnitz, Stadt	69	-	4	2	-	63	-
Erzgebirgskreis	-	-	-	-	-	-	-
Mittelsachsen	-	-	-	-	-	-	-
Vogtlandkreis	-	-	-	-	-	-	-
Zwickau	-	-	-	-	-	-	-
Direktionsbezirk Chemnitz	69	-	4	2	-	63	-
Dresden, Stadt	117	16	-	-	-	101	-
Bautzen	-	-	-	-	-	-	-
Görlitz	-	-	-	-	-	-	-
Meißen	-	-	-	-	-	-	-
Sächsische Schweiz- Osterzgebirge	-	-	-	-	-	-	-
Direktionsbezirk Dresden	117	16	-	-	-	101	-
Leipzig, Stadt	-	-	-	-	-	-	-
Leipzig	34	2	6	1	-	25	-
Nordsachsen	96	-	12	5	-	79	-
Direktionsbezirk Leipzig	130	2	18	6	-	104	-
Sachsen	316	18	22	8	-	268	-

1) ohne geistig behinderte Schüler

2) Schüler, die eine Schulart in anderen Bundesländern besucht haben, einschließlich Zuzüge aus dem Ausland.

**18. Geistig behinderte Schüler im Schuljahr 2011/12 nach Schulbesuchsstufen,
der im vergangenen Schuljahr besuchten Schulart sowie Trägerschaft**

Schulbesuchsstufe	Geschlecht	Insgesamt	Schulanfänger	Im vergangenen Schuljahr besuchte Schulart		
				Grundschule	allgemeinbildende Förderschule	sonstige Schulart ¹⁾
Insgesamt						
Unterstufe	männlich	461	146	3	310	2
	weiblich	288	85	2	201	-
	insgesamt	749	231	5	511	2
Mittelstufe	männlich	601	-	2	599	-
	weiblich	334	-	2	331	1
	insgesamt	935	-	4	930	1
Oberstufe	männlich	626	x	x	626	-
	weiblich	390	x	x	389	1
	insgesamt	1 016	x	x	1 015	1
Werkstufe	männlich	646	x	x	645	1
	weiblich	399	x	x	399	-
	insgesamt	1 045	x	x	1 044	1
Insgesamt	männlich	2 334	146	5	2 180	3
	weiblich	1 411	85	4	1 320	2
	insgesamt	3 745	231	9	3 500	5
öffentliche Trägerschaft						
Unterstufe	männlich	346	105	2	238	1
	weiblich	214	64	-	150	-
	insgesamt	560	169	2	388	1
Mittelstufe	männlich	467	-	1	466	-
	weiblich	259	-	1	257	1
	insgesamt	726	-	2	723	1
Oberstufe	männlich	486	x	x	486	-
	weiblich	321	x	x	321	-
	insgesamt	807	x	x	807	-
Werkstufe	männlich	517	x	x	516	1
	weiblich	332	x	x	332	-
	insgesamt	849	x	x	848	1
Zusammen	männlich	1 816	105	3	1 706	2
	weiblich	1 126	64	1	1 060	1
	insgesamt	2 942	169	4	2 766	3

1) Schüler, die eine Schulart in anderen Bundesländern besucht haben, einschließlich Zuzüge aus dem Ausland.

Noch: 18. Geistig behinderte Schüler im Schuljahr 2011/12 nach Schulbesuchsstufen,
der im vergangenen Schuljahr besuchten Schulart sowie Trägerschaft

Schulbesuchsstufe	Geschlecht	Insgesamt	Schulanfänger	Im vergangenen Schuljahr besuchte Schulart		
				Grundschule	allgemeinbildende Förderschule	sonstige Schulart ¹⁾
freie Trägerschaft						
Unterstufe	männlich	115	41	1	72	1
	weiblich	74	21	2	51	-
	insgesamt	189	62	3	123	1
Mittelstufe	männlich	134	-	1	133	-
	weiblich	75	-	1	74	-
	insgesamt	209	-	2	207	-
Oberstufe	männlich	140	x	x	140	-
	weiblich	69	x	x	68	1
	insgesamt	209	x	x	208	1
Werkstufe	männlich	129	x	x	129	-
	weiblich	67	x	x	67	-
	insgesamt	196	x	x	196	-
Zusammen	männlich	518	41	2	474	1
	weiblich	285	21	3	260	1
	insgesamt	803	62	5	734	2

1) Schüler, die eine Schulart in anderen Bundesländern besucht haben, einschließlich Zuzüge aus dem Ausland.

19. Geistig behinderte Schüler im Schuljahr 2011/12 nach Kreisfreien Städten und Landkreisen, der im vergangenen Schuljahr besuchten Schulart sowie Trägerschaft

Kreisfreie Stadt Landkreis Direktionsbezirk Land	Insgesamt	Schulan- fänger	Im vergangenen Schuljahr besuchte Schulart		
			Grund- schule	allgemein- bildende Förderschule	sonstige Schule ¹⁾
	Insgesamt				
Chemnitz, Stadt	228	15	1	212	-
Erzgebirgskreis	281	16	-	265	-
Mittelsachsen	272	14	-	257	1
Vogtlandkreis	161	3	-	157	1
Zwickau	314	20	-	294	-
Direktionsbezirk Chemnitz	1 256	68	1	1 185	2
Dresden, Stadt	397	28	-	369	-
Bautzen	326	14	-	311	1
Görlitz	353	31	4	318	-
Meißen	281	20	-	261	-
Sächsische Schweiz- Osterzgebirge	296	20	1	275	-
Direktionsbezirk Dresden	1 653	113	5	1 534	1
Leipzig, Stadt	488	31	3	453	1
Leipzig	172	9	-	163	-
Nordsachsen	176	10	-	165	1
Direktionsbezirk Leipzig	836	50	3	781	2
Sachsen	3 745	231	9	3 500	5
	öffentliche Trägerschaft				
Chemnitz, Stadt	228	15	1	212	-
Erzgebirgskreis	281	16	-	265	-
Mittelsachsen	190	11	-	179	-
Vogtlandkreis	161	3	-	157	1
Zwickau	264	16	-	248	-
Direktionsbezirk Chemnitz	1 124	61	1	1 061	1
Dresden, Stadt	231	13	-	218	-
Bautzen	244	11	-	232	1
Görlitz	225	19	-	206	-
Meißen	232	16	-	216	-
Sächsische Schweiz- Osterzgebirge	204	12	1	191	-
Direktionsbezirk Dresden	1 136	71	1	1 063	1
Leipzig, Stadt	334	18	2	314	-
Leipzig	172	9	-	163	-
Nordsachsen	176	10	-	165	1
Direktionsbezirk Leipzig	682	37	2	642	1
Sachsen	2 942	169	4	2 766	3

1) Schüler, die eine Schulart in anderen Bundesländern besucht haben, einschließlich Zuzüge aus dem Ausland.

Noch: 19. Geistig behinderte Schüler im Schuljahr 2011/12 nach Kreisfreien Städten und Landkreisen, der im vergangenen Schuljahr besuchten Schulart sowie Trägerschaft

Kreisfreie Stadt Landkreis Direktionsbezirk Land	Insgesamt	Schulan- fänger	Im vergangenen Schuljahr besuchte Schulart		
			Grund- schule	allgemein- bildende Förderschule	sonstige Schule ¹⁾
freie Trägerschaft					
Chemnitz, Stadt	-	-	-	-	-
Erzgebirgskreis	-	-	-	-	-
Mittelsachsen	82	3	-	78	1
Vogtlandkreis	-	-	-	-	-
Zwickau	50	4	-	46	-
Direktionsbezirk Chemnitz	132	7	-	124	1
Dresden, Stadt	166	15	-	151	-
Bautzen	82	3	-	79	-
Görlitz	128	12	4	112	-
Meißen	49	4	-	45	-
Sächsische Schweiz- Osterzgebirge	92	8	-	84	-
Direktionsbezirk Dresden	517	42	4	471	-
Leipzig, Stadt	154	13	1	139	1
Leipzig	-	-	-	-	-
Nordsachsen	-	-	-	-	-
Direktionsbezirk Leipzig	154	13	1	139	1
Sachsen	803	62	5	734	2

1) Schüler, die eine Schulart in anderen Bundesländern besucht haben, einschließlich Zuzüge aus dem Ausland.

**20. Wiederholer¹⁾ an allgemeinbildenden Förderschulen im Schuljahr 2011/12
nach Klassenstufen und Trägerschaft**

Klassenstufe	Insgesamt	Männlich	Weiblich
Insgesamt			
1	137	105	32
2	83	54	29
3	70	51	19
4	49	29	20
5	31	25	6
6	34	26	8
7	33	18	15
8	31	22	9
9	10	7	3
Insgesamt	478	337	141
öffentliche Trägerschaft			
1	135	103	32
2	80	51	29
3	69	50	19
4	49	29	20
5	29	23	6
6	33	26	7
7	33	18	15
8	30	21	9
9	9	6	3
Zusammen	467	327	140
freie Trägerschaft			
1	2	2	-
2	3	3	-
3	1	1	-
4	-	-	-
5	2	2	-
6	1	-	1
7	-	-	-
8	1	1	-
9	1	1	-
Zusammen	11	10	1

1) ohne Schüler im Dehnungsjahr

**21. Wiederholer¹⁾ an allgemeinbildenden Förderschulen im Schuljahr 2011/12
nach Kreisfreien Städten und Landkreisen, Klassenstufen sowie Trägerschaft**

Kreisfreie Stadt Landkreis Direktionsbezirk Land	Insgesamt	Männlich	Weiblich	Davon in der Klassenstufe								
				1	2	3	4	5	6	7	8	9
Insgesamt												
Chemnitz, Stadt	43	27	16	7	7	7	11	5	1	3	2	-
Erzgebirgskreis	21	13	8	5	6	1	3	1	1	2	1	1
Mittelsachsen	38	26	12	12	6	3	4	3	1	5	3	1
Vogtlandkreis	24	17	7	5	4	3	3	-	2	2	4	1
Zwickau	31	23	8	7	6	4	2	2	5	3	1	1
Direktionsbezirk Chemnitz	157	106	51	36	29	18	23	11	10	15	11	4
Dresden, Stadt	67	54	13	31	6	7	7	6	6	2	2	-
Bautzen	42	26	16	5	8	12	4	2	4	4	3	-
Görlitz	34	24	10	9	7	2	1	2	3	6	4	-
Meißen	32	22	10	6	6	4	2	1	5	1	3	4
Sächsische Schweiz- Osterzgebirge	23	16	7	7	4	6	3	2	1	-	-	-
Direktionsbezirk Dresden	198	142	56	58	31	31	17	13	19	13	12	4
Leipzig, Stadt	75	55	20	34	12	11	5	3	3	3	3	1
Leipzig	23	15	8	6	1	3	3	2	1	2	5	-
Nordsachsen	25	19	6	3	10	7	1	2	1	-	-	1
Direktionsbezirk Leipzig	123	89	34	43	23	21	9	7	5	5	8	2
Sachsen	478	337	141	137	83	70	49	31	34	33	31	10
darunter in öffentlicher Trägerschaft												
Chemnitz, Stadt	43	27	16	7	7	7	11	5	1	3	2	-
Erzgebirgskreis	21	13	8	5	6	1	3	1	1	2	1	1
Mittelsachsen	38	26	12	12	6	3	4	3	1	5	3	1
Vogtlandkreis	24	17	7	5	4	3	3	-	2	2	4	1
Zwickau	31	23	8	7	6	4	2	2	5	3	1	1
Direktionsbezirk Chemnitz	157	106	51	36	29	18	23	11	10	15	11	4
Dresden, Stadt	66	54	12	31	6	7	7	6	5	2	2	-
Bautzen	42	26	16	5	8	12	4	2	4	4	3	-
Görlitz	34	24	10	9	7	2	1	2	3	6	4	-
Meißen	32	22	10	6	6	4	2	1	5	1	3	4
Sächsische Schweiz- Osterzgebirge	23	16	7	7	4	6	3	2	1	-	-	-
Direktionsbezirk Dresden	197	142	55	58	31	31	17	13	18	13	12	4
Leipzig, Stadt	75	55	20	34	12	11	5	3	3	3	3	1
Leipzig	19	11	8	4	1	3	3	1	1	2	4	-
Nordsachsen	19	13	6	3	7	6	1	1	1	-	-	-
Direktionsbezirk Leipzig	113	79	34	41	20	20	9	5	5	5	7	1
Sachsen	467	327	140	135	80	69	49	29	33	33	30	9

1) ohne Schüler im Dehnungsjahr

22. Schüler mit sonderpädagogischem Förderbedarf und Migrationshintergrund¹⁾ an allgemeinbildenden Förderschulen im Schuljahr 2011/12 nach dem Land der Staatsangehörigkeit

Kontinent Land der Staatsangehörigkeit	Insgesamt	Männlich	Weiblich
Europa	662	437	225
Europäische Union	514	339	175
Bulgarien	1	1	-
Deutschland	429	286	143
Griechenland	6	4	2
Italien	3	2	1
Niederlande	1	1	-
Polen	38	23	15
Portugal	5	3	2
Rumänien	5	4	1
Slowakei	8	6	2
Tschechische Republik	18	9	9
übriges Europa	148	98	50
Albanien	9	8	1
Bosnien und Herzegowina	5	2	3
Kosovo	14	8	6
Kroatien	2	1	1
Mazedonien	7	4	3
Russische Föderation	31	22	9
Serbien	11	7	4
Türkei	44	31	13
Ukraine	22	13	9
Weißrussland (Belarus)	3	2	1
Afrika	19	10	9
Ägypten	3	3	-
Algerien	5	2	3
Angola	2	-	2
Kongo, Dem. Republik	1	1	-
Kongo, Republik	1	-	1
Mosambik	3	2	1
Namibia	1	1	-
Somalia	1	-	1
Tunesien	1	-	1
Übriges Afrika	1	1	-
Amerika	6	4	2
Brasilien	2	1	1
Dominikanische Republik	2	1	1
Kuba	1	1	-
Peru	1	1	-
Asien	138	84	54
Afghanistan	7	5	2
Aserbaidshjan	1	1	-
China, einschl. Tibet	1	1	-
Georgien	2	2	-
Indien, einschl. Sikkim und Gôa	7	5	2
Irak	22	9	13
Iran, Islamische Republik	2	1	1
Israel	1	1	-

1) freiwillige Angabe

Noch: 22. Schüler mit sonderpädagogischem Förderbedarf und Migrationshintergrund¹⁾ an allgemeinbildenden Förderschulen im Schuljahr 2011/12 nach dem Land der Staatsangehörigkeit

Kontinent Land der Staatsangehörigkeit	Insgesamt	Männlich	Weiblich
Noch: Asien			
Jemen	1	1	-
Kasachstan	24	19	5
Kirgisistan	4	1	3
Libanon	13	6	7
Pakistan	2	1	1
Philippinen	1	1	-
Saudi-Arabien	1	1	-
Syrien, Arabische Republik	9	3	6
Tadschikistan	1	1	-
Thailand	3	2	1
Usbekistan	3	1	2
Vietnam	33	22	11
Sonstige	3	2	1
staatenlos	2	2	-
ungeklärt	1	-	1
Insgesamt	828	537	291

1) freiwillige Angabe

23. Schüler mit sonderpädagogischem Förderbedarf im Fremdsprachenunterricht¹⁾ an allgemeinbildenden Förderschulen im Schuljahr 2011/12 nach Fremdsprachen und Klassenstufen

Fremd- sprache	Insgesamt	Davon in der Klassenstufe									
		1 ²⁾	2 ²⁾	3 ²⁾	4 ²⁾	5	6	7	8	9	10
Englisch	10 235	13	27	508	505	1 703	1 787	1 893	1 994	1 521	284
Französisch	25	-	-	-	-	-	3	9	5	7	1
Russisch	18	-	-	7	10	-	1	-	-	-	-

1) Mehrfachzählung

2) einschließlich Schüler im Dehnungsjahr

24. Schüler mit sonderpädagogischem Förderbedarf im Ethik- und Religionsunterricht an allgemeinbildenden Förderschulen im Schuljahr 2011/12 nach Klassen- bzw. Schulbesuchsstufen

Klassen- bzw. Schulbesuchsstufe	Ethik	Religion	Davon	
			evangelisch- lutherisch	katholisch
Klassenstufen 1 ¹⁾ bis 4 ¹⁾	5 543	377	337	40
5 bis 10	8 536	592	539	53
Schulbesuchsstufen	2 676	952	808	144
Insgesamt	16 755	1 921	1 684	237

1) einschließlich Schüler im Dehnungsjahr

**25. Schüler in Neigungskursbereichen an allgemeinbildenden Förderschulen
im Schuljahr 2011/12 nach Klassenstufen**

Neigungskursbereich	Klassenstufe	Schulen	Schüler		
			insgesamt	männlich	weiblich
Gesundheit und Sport	7	x	64	50	14
	8	x	52	39	13
	9	x	18	17	1
	insgesamt	10	134	106	28
Informatik und Medien	7	x	7	3	4
	8	x	19	12	7
	9	x	5	2	3
	insgesamt	4	31	17	14
Kunst und Kultur	7	x	44	31	13
	8	x	30	17	13
	9	x	44	28	16
	insgesamt	11	118	76	42
Naturwissenschaft und Technik	7	x	74	58	16
	8	x	56	45	11
	9	x	30	20	10
	insgesamt	12	160	123	37
Soziales und gesellschaftliches Handeln	7	x	22	17	5
	8	x	25	20	5
	9	x	8	7	1
	insgesamt	6	55	44	11
Sprache und Kommunikation	7	x	6	5	1
	8	x	7	5	2
	9	x	7	5	2
	insgesamt	4	20	15	5
Unternehmerisches Handeln	7	x	11	8	3
	8	x	10	6	4
	9	x	4	3	1
	insgesamt	3	25	17	8

**26. Schüler der Klassenstufe 10 in Vertiefungskursen an allgemeinbildenden Förderschulen
im Schuljahr 2011/12**

Vertiefungskurs	Schulen	Schüler		
		insgesamt	männlich	weiblich
Kunst und Kultur	1	2	-	2
Technik	1	5	2	3
Wirtschaft	3	19	9	10

27. Lehrerbewegung voll- bzw. teilzeitbeschäftigter Lehrpersonen an allgemeinbildenden Förderschulen im Zeitraum 3. September 2010 bis 16. September 2011

Zugänge Abgänge	Insgesamt	Männlich	Weiblich
Voll- bzw. teilzeitbeschäftigte Lehrpersonen am 3. September 2010	3 247	428	2 819
Zugänge	307	45	262
darunter			
Neueintritt in den Schuldienst nach Ablegung der Zweiten Staatsprüfung für das Lehramt	70	14	56
Zugang aus der gleichen Schulart in Sachsen	78	8	70
Zugang aus einer anderen Schulart in Sachsen	49	8	41
Wiedereintritt in den Schuldienst (z. B. nach Mutterschutz, Elternzeit, Wehrdienst, Langzeiterkrankung, ...)	74	5	69
Abgänge	311	35	276
darunter			
Eintritt in den Ruhestand	88	10	78
infolge Erreichens bzw. Überschreitens der Altersgrenze	15	4	11
auf Antrag vor Erreichen der Altersgrenze	73	6	67
Übergang zu der gleichen Schulart in Sachsen	70	7	63
Übergang zu einer anderen Schulart in Sachsen	5	1	4
Abgang wegen Beurlaubung (z. B. Mutterschutz, Elternzeit, Wehrdienst, Langzeiterkrankung, ...)	103	13	90
Voll- bzw. teilzeitbeschäftigte Lehrpersonen am 16. September 2011	3 243	438	2 805

28. Lehrpersonen an allgemeinbildenden Förderschulen im Schuljahr 2011/12 nach Art des Beschäftigungsverhältnisses

Art des Beschäftigungsverhältnisses	Insgesamt	Männlich	Weiblich
Voll- bzw. teilzeitbeschäftigt tätig	3 243	438	2 805
vollzeitbeschäftigt ¹⁾	2 650	385	2 265
teilzeitbeschäftigt ²⁾	593	53	540
darunter in Altersteilzeit	263	27	236
darunter in der Freistellungsphase	174	16	158
Stundenweise beschäftigt ³⁾	54	11	43
Gastlehrer von anderen Schulen	560	151	409
Lehramtsanwärter/Studienreferendare	18	4	14

1) mit 100 Prozent Beschäftigungsumfang der Pflichtstunden

2) mit 50 bis unter 100 Prozent Beschäftigungsumfang der Pflichtstunden

3) mit unter 50 Prozent Beschäftigungsumfang der Pflichtstunden

**29. Voll- bzw. teilzeitbeschäftigte Lehrpersonen an allgemeinbildenden Förderschulen
im Schuljahr 2011/12 nach Kreisfreien Städten und Landkreisen, Beschäftigungsumfang
sowie Trägerschaft**

Kreisfreie Stadt Landkreis Direktionsbezirk Land	Insgesamt	Darunter weiblich	Davon			
			vollzeitbeschäftigt		teilzeitbeschäftigt	
			insgesamt	darunter weiblich	insgesamt	darunter weiblich
Insgesamt						
Chemnitz, Stadt	274	226	236	193	38	33
Erzgebirgskreis	200	179	159	143	41	36
Mittelsachsen	246	211	208	176	38	35
Vogtlandkreis	158	126	123	97	35	29
Zwickau	239	211	203	178	36	33
Direktionsbezirk Chemnitz	1 117	953	929	787	188	166
Dresden, Stadt	404	361	330	289	74	72
Bautzen	269	237	222	193	47	44
Görlitz	271	233	210	177	61	56
Meißen	190	171	154	137	36	34
Sächsische Schweiz- Osterzgebirge	219	187	166	138	53	49
Direktionsbezirk Dresden	1 353	1 189	1 082	934	271	255
Leipzig, Stadt	478	405	390	325	88	80
Leipzig	136	118	110	97	26	21
Nordsachsen	159	140	139	122	20	18
Direktionsbezirk Leipzig	773	663	639	544	134	119
Sachsen	3 243	2 805	2 650	2 265	593	540
öffentliche Trägerschaft						
Chemnitz, Stadt	264	221	229	189	35	32
Erzgebirgskreis	196	176	159	143	37	33
Mittelsachsen	229	197	191	162	38	35
Vogtlandkreis	158	126	123	97	35	29
Zwickau	227	201	193	169	34	32
Direktionsbezirk Chemnitz	1 074	921	895	760	179	161
Dresden, Stadt	347	309	287	251	60	58
Bautzen	243	216	204	178	39	38
Görlitz	240	210	191	166	49	44
Meißen	178	160	142	126	36	34
Sächsische Schweiz- Osterzgebirge	183	156	147	124	36	32
Direktionsbezirk Dresden	1 191	1 051	971	845	220	206
Leipzig, Stadt	440	375	354	296	86	79
Leipzig	131	116	107	95	24	21
Nordsachsen	143	131	125	114	18	17
Direktionsbezirk Leipzig	714	622	586	505	128	117
Sachsen	2 979	2 594	2 452	2 110	527	484

Noch: 29. Voll- bzw. teilzeitbeschäftigte Lehrpersonen an allgemeinbildenden Förderschulen
im Schuljahr 2011/12 nach Kreisfreien Städten und Landkreisen, Beschäftigungsumfang
sowie Trägerschaft

Kreisfreie Stadt Landkreis Direktionsbezirk Land	Insgesamt	Darunter weiblich	Davon			
			vollzeitbeschäftigt		teilzeitbeschäftigt	
			insgesamt	darunter weiblich	insgesamt	darunter weiblich
freie Trägerschaft						
Chemnitz, Stadt	10	5	7	4	3	1
Erzgebirgskreis	4	3	-	-	4	3
Mittelsachsen	17	14	17	14	-	-
Vogtlandkreis	-	-	-	-	-	-
Zwickau	12	10	10	9	2	1
Direktionsbezirk Chemnitz	43	32	34	27	9	5
Dresden, Stadt	57	52	43	38	14	14
Bautzen	26	21	18	15	8	6
Görlitz	31	23	19	11	12	12
Meißen	12	11	12	11		-
Sächsische Schweiz- Osterzgebirge	36	31	19	14	17	17
Direktionsbezirk Dresden	162	138	111	89	51	49
Leipzig, Stadt	38	30	36	29	2	1
Leipzig	5	2	3	2	2	-
Nordsachsen	16	9	14	8	2	1
Direktionsbezirk Leipzig	59	41	53	39	6	2
Sachsen	264	211	198	155	66	56

**30. Voll- bzw. teilzeitbeschäftigte Lehrpersonen an allgemeinbildenden Förderschulen
im Schuljahr 2011/12 nach Alter und Trägerschaft**

Alter in Jahren	Insgesamt	Männlich	Weiblich	Davon in ... Trägerschaft			
				öffentlicher		freier	
				insgesamt	darunter weiblich	insgesamt	darunter weiblich
25	1	1	-	1	-	-	-
26	4	-	4	4	4	-	-
27	17	2	15	14	13	3	2
28	23	5	18	20	16	3	2
29	29	2	27	26	24	3	3
Zusammen	74	10	64	65	57	9	7
30	33	4	29	29	26	4	3
31	31	7	24	25	20	6	4
32	45	8	37	40	33	5	4
33	46	7	39	42	37	4	2
34	51	5	46	45	41	6	5
Zusammen	206	31	175	181	157	25	18
35	58	10	48	49	41	9	7
36	55	6	49	48	44	7	5
37	30	4	26	22	20	8	6
38	22	3	19	16	13	6	6
39	34	5	29	26	23	8	6
Zusammen	199	28	171	161	141	38	30
40	40	4	36	29	26	11	10
41	71	11	60	58	49	13	11
42	76	8	68	68	60	8	8
43	92	7	85	81	75	11	10
44	92	10	82	87	77	5	5
Zusammen	371	40	331	323	287	48	44
45	123	18	105	113	98	10	7
46	133	12	121	122	111	11	10
47	144	19	125	131	116	13	9
48	122	14	108	112	100	10	8
49	164	28	136	149	124	15	12
Zusammen	686	91	595	627	549	59	46
50	152	21	131	142	122	10	9
51	142	28	114	131	106	11	8
52	127	21	106	120	100	7	6
53	167	21	146	155	135	12	11
54	118	15	103	113	99	5	4
Zusammen	706	106	600	661	562	45	38
55	135	19	116	127	111	8	5
56	134	18	116	129	111	5	5
57	141	18	123	132	117	9	6
58	104	16	88	102	87	2	1
59	133	11	122	129	119	4	3
Zusammen	647	82	565	619	545	28	20
60	125	19	106	120	101	5	5
61	98	7	91	95	90	3	1
62	70	13	57	67	55	3	2
63	44	6	38	43	38	1	-
64	17	5	12	17	12	-	-
Zusammen	354	50	304	342	296	12	8
Insgesamt	3 243	438	2 805	2 979	2 594	264	211

31. Voll- bzw. teilzeitbeschäftigte Lehrpersonen an allgemeinbildenden Förderschulen im Schuljahr 2011/12 nach Alter und Förderschultypen

Alter in Jahren	Förder- schul- zentren	Schulen zur Lern- förderung	Schulen für Blinde und Sehbe- hinderte	Schulen für Hörgeschä- digte	Sprach- heilschulen	Schulen für Körper- behinderte	Schulen für geistig Behinderte	Schulen für Erziehungs- hilfe	Klinik- und Kranken- haus- schulen
25	1	-	-	-	-	-	-	-	-
26	1	3	-	-	-	-	-	-	-
27	-	6	-	1	3	1	3	2	1
28	4	7	1	1	2	1	5	2	-
29	3	10	-	1	4	1	3	7	-
Zusammen	9	26	1	3	9	3	11	11	1
30	3	13	1	1	4	-	7	4	-
31	-	9	1	1	3	1	5	11	-
32	4	15	2	3	5	3	10	3	-
33	2	11	1	2	5	4	14	7	-
34	2	11	1	3	6	3	14	11	-
Zusammen	11	59	6	10	23	11	50	36	-
35	4	9	-	-	4	7	27	5	2
36	2	15	1	1	8	3	14	9	2
37	3	7	-	-	2	2	12	4	-
38	-	7	-	2	1	2	6	4	-
39	4	5	-	1	2	4	12	4	2
Zusammen	13	43	1	4	17	18	71	26	6
40	5	10	1	1	-	2	15	4	2
41	8	25	4	3	3	3	16	7	2
42	5	39	-	3	2	3	18	3	3
43	7	47	-	2	3	4	18	8	3
44	9	47	-	1	5	5	18	7	-
Zusammen	34	168	5	10	13	17	85	29	10
45	10	50	3	2	6	4	35	10	3
46	9	55	4	6	3	3	38	10	5
47	11	65	3	3	6	7	33	10	6
48	16	61	4	4	4	4	23	4	2
49	11	79	5	5	9	7	40	4	4
Zusammen	57	310	19	20	28	25	169	38	20
50	12	75	3	6	8	9	30	7	2
51	12	69	5	5	5	6	29	9	2
52	12	52	2	3	8	4	31	9	6
53	18	73	1	5	5	6	44	10	5
54	14	57	2	1	1	8	25	6	4
Zusammen	68	326	13	20	27	33	159	41	19
55	12	62	2	2	4	12	26	11	4
56	11	55	1	6	6	3	40	10	2
57	14	69	2	7	3	7	31	4	4
58	9	46	1	4	3	7	22	7	5
59	11	54	2	6	9	6	31	9	5
Zusammen	57	286	8	25	25	35	150	41	20
60	9	52	4	2	5	8	32	7	6
61	7	49	3	3	4	2	21	6	3
62	8	27	2	1	6	2	17	5	2
63	3	17	2	2	1	3	9	4	3
64	2	10	-	-	-	2	2	1	-
Zusammen	29	155	11	8	16	17	81	23	14
Insgesamt	278	1 373	64	100	158	159	776	245	90

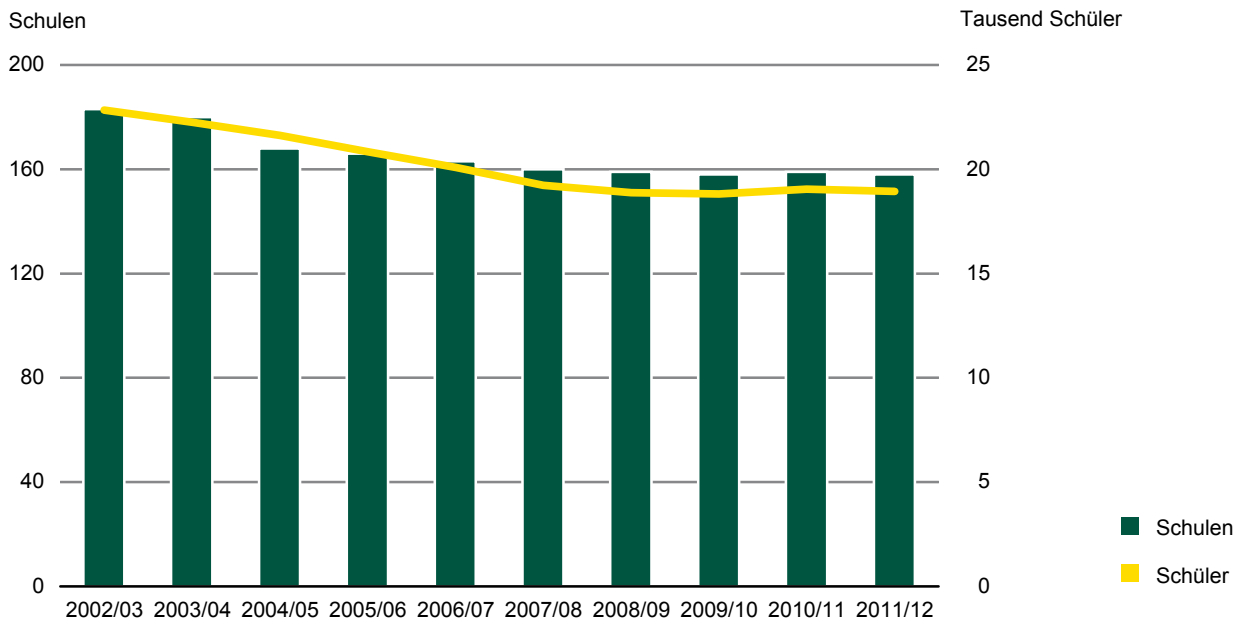
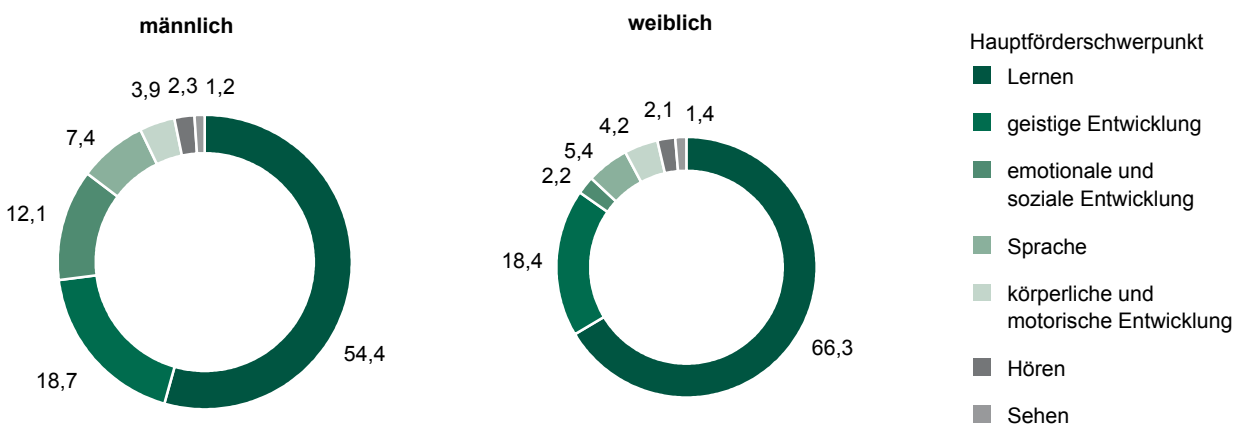
Abb. 1 Allgemeinbildende Förderschulen in den Schuljahren 2002/03 bis 2011/12 nach Schularten**Abb. 2 Schüler mit sonderpädagogischem Förderbedarf an allgemeinbildenden Förderschulen im Freistaat Sachsen im Schuljahr 2011/12 nach Hauptförderschwerpunkten in Prozent**

Abb. 3 Lehrpersonen an allgemeinbildenden Förderschulen im Freistaat Sachsen im Schuljahr 2011/12 nach Art des Beschäftigungsverhältnisses in Prozent

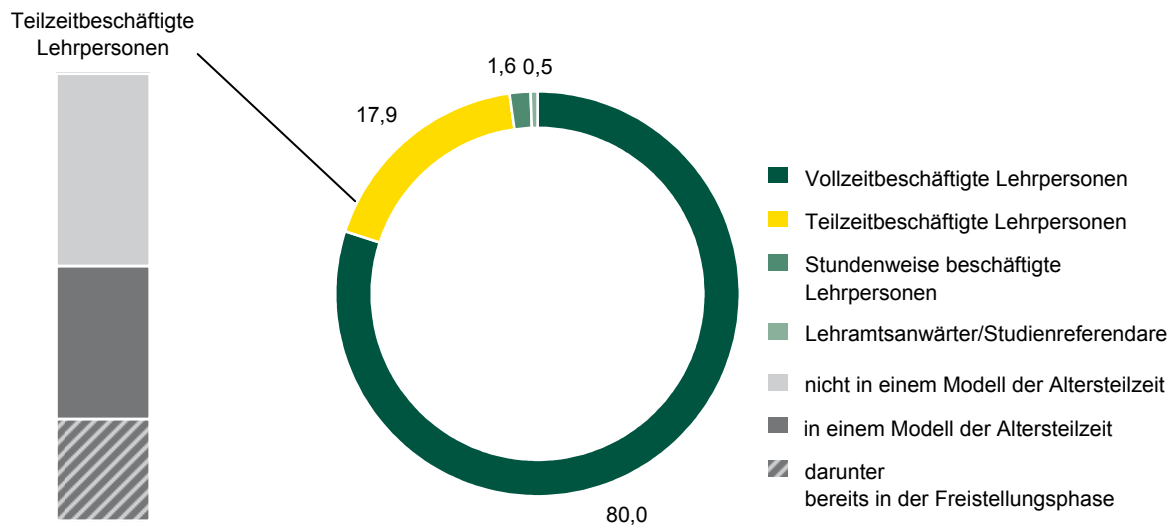
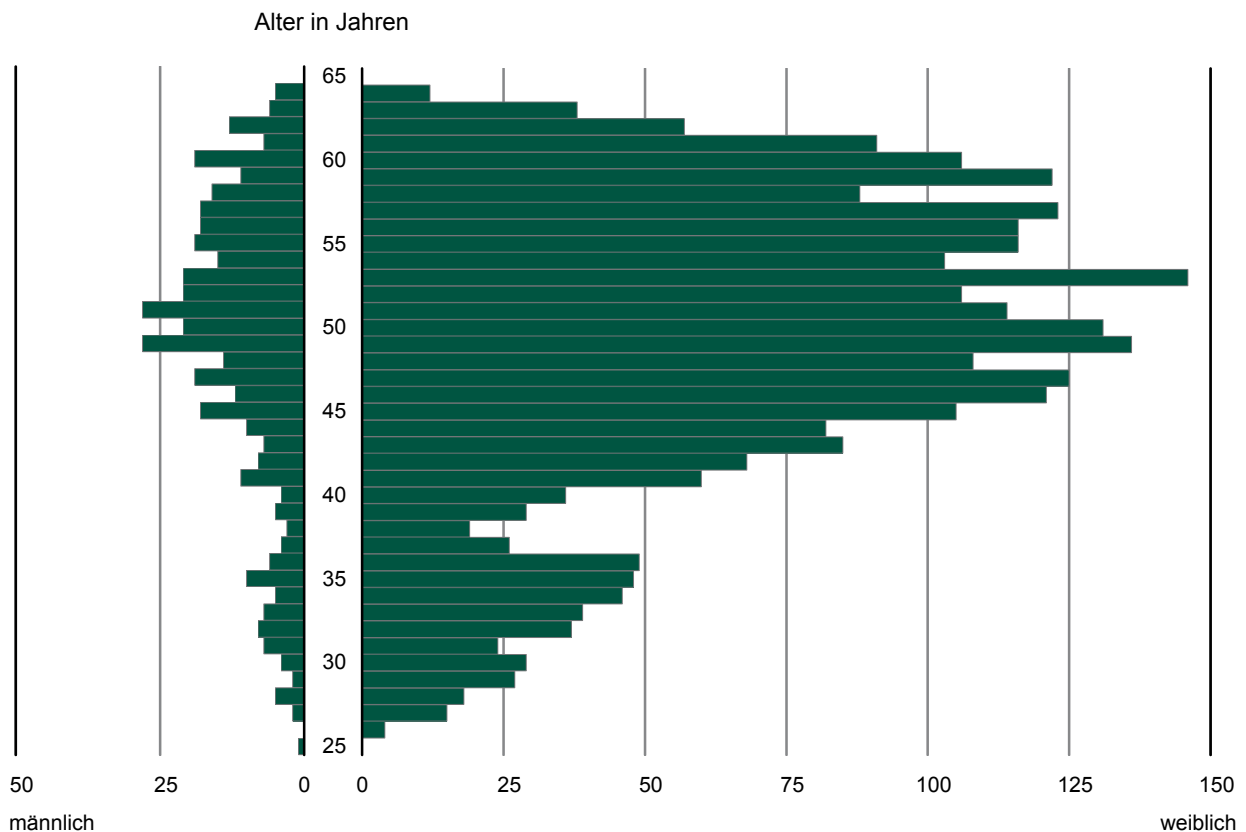


Abb. 4 Voll- bzw. teilzeitbeschäftigte Lehrpersonen an allgemeinbildenden Förderschulen im Freistaat Sachsen im Schuljahr 2011/12 nach Alter und Geschlecht



Herausgeber:

Statistisches Landesamt des Freistaates Sachsen

Redaktion:

Statistisches Landesamt des Freistaates Sachsen

Gestaltung und Satz:

Statistisches Landesamt des Freistaates Sachsen

Druck:

Staatsbetrieb Sächsische Informatik Dienste

Redaktionsschluss:

Mai 2012

Bezug:

Diese Druckschrift kann bezogen werden bei:

Statistisches Landesamt des Freistaates Sachsen

Hausanschrift: Macherstraße 63, 01917 Kamenz

Postanschrift: Postfach 11 05, 01911 Kamenz

Telefon: +49 3578 33-1424

Telefax: +49 3578 33-1499

E-Mail: vertrieb@statistik.sachsen.de

www.statistik.sachsen.de/shop

Verteilerhinweis

Diese Informationsschrift wird von der Sächsischen Staatsregierung im Rahmen ihrer verfassungsmäßigen Verpflichtung zur Information der Öffentlichkeit herausgegeben. Sie darf weder von Parteien noch von deren Kandidaten oder Helfern im Zeitraum von sechs Monaten vor einer Wahl zum Zwecke der Wahlwerbung verwendet werden. Dies gilt für alle Wahlen.

Missbräuchlich ist insbesondere die Verteilung auf Wahlveranstaltungen, an Informationsständen der Parteien sowie das Einlegen, Aufdrucken oder Aufkleben parteipolitischer Informationen oder Werbemittel. Untersagt ist auch die Weitergabe an Dritte zur Verwendung bei der Wahlwerbung.

Auch ohne zeitlichen Bezug zu einer bevorstehenden Wahl darf die vorliegende Druckschrift nicht so verwendet werden, dass dies als Parteinahme des Herausgebers zu Gunsten einzelner politischer Gruppen verstanden werden könnte.

Diese Beschränkungen gelten unabhängig vom Vertriebsweg, also unabhängig davon, auf welchem Wege und in welcher Anzahl diese Informationsschrift dem Empfänger zugegangen ist. Erlaubt ist jedoch den Parteien, diese Informationsschrift zur Unterrichtung ihrer Mitglieder zu verwenden.

Copyright

Statistisches Landesamt des Freistaates Sachsen, Kamenz, 2012

Vervielfältigung und Verbreitung, auch auszugsweise, mit Quellenangabe gestattet.

ISSN 1435-8689