


Statistische Berichte

Statistisches Amt des Saarlandes



6600 Saarbrücken 1,

Hardenbergstraße 3.

Postfach 409,

Fernsprecher 0683/5929

B III 1 – hj 2/1975/76

Ausgegeben am 15. September 1976

Studenten an den Hochschulen des Saarlandes

(Ergebnisse der Kleinen Hochschulstatistik Wintersemester 1975/76)

Die saarländischen Hochschulen – Universität, Pädagogische Hochschule, Musikhochschule, Fachhochschule des Saarlandes und Katholische Fachhochschule für Sozialwesen – meldeten für das Wintersemester 1975/76 insgesamt 14 089 ordentliche Studierende. In diesen Zahlen sind Beurlaubte, Gasthörer, Studienkollegiaten, Studierende im Vorsemester bzw. Schüler am Dolmetscher-Institut oder Teilnehmer am Deutschkurs für Ausländer nicht enthalten. Gegenüber dem Wintersemester 1974/75 mit 13 267 Studierenden ist dies eine Zunahme von 6,2 %. Die Studentinnen konnten in diesem Zeitraum eine Zuwachsrate von 9,2 % ausweisen. Ihr Anteil an der Gesamthörerschaft erhöhte sich seit dem Wintersemester 1971/72 kontinuierlich von 27,8 % auf nunmehr 31,6 %. Von den 985 Immatrikulierten mit ausländischer Staatsangehörigkeit waren sogar 36,4 % Frauen. Die Zahl der Studienanfänger lag mit 2 295 um fast ein Zehntel über der des Vorjahres. Von ihnen waren 9,7 % Ausländer. Der Anteil der Ausländer an der Gesamthörerschaft betrug dagegen nur 7,0 %.

An der Universität, die als größte saarländische Hochschule 81,3 % aller im Saarland Studierenden umfaßt, erhöhte sich die Zahl der Einschreibungen von 10 684 im Wintersemester 1974/75 um 7,2 % auf 11 451. Mit 878 gegenüber 795 ließen sich 10,4 % mehr Ausländer als vor Jahresfrist immatrikulieren. Damit stieg der Anteil der ausländischen Studenten gemessen an der Gesamthörerschaft der Universität auf 7,7 %. Die 3 681 Studentinnen konnten eine Zuwachsrate von einem Zehntel verbuchen. Damit waren 32,1 % der Studentenschaft, von den Erstimmatrikulierten sogar 36,4 % weiblichen Geschlechts. Die Aufgliederung nach Studienfächern/Fachrichtungen ergab für die männlichen Studierenden Schwerpunkte in den Wirtschafts- und Sozialwissenschaften (24,8 %), Rechtswissenschaften (14,0 %), Sprachwissenschaften (11,1 %) u. Medizin (10,4 %). Von den Studentinnen belegten mehr als ein Viertel Studiengänge im Bereich der Sprachwissenschaften, 21,4 % Kulturwissenschaften, 11,0 Wirtschafts- und Sozialwissenschaften sowie 9,2 % Rechtswissenschaften. Gut ein Fünftel der deutschen Studierenden entschied sich für Wirtschafts- und Sozialwissenschaften, fast ein Sechstel für Sprachwissenschaften, je rund ein Achtel für Rechts- bzw. Kulturwissenschaften. Es folgten Medizin mit 9,4 % und Mathematik/Physik mit 8,6 %. Die übrigen Studienfächer erreichten nur geringere Prozentwerte. Bei den Studenten mit ausländischer Staatsangehörigkeit lag der Schwerpunkt mit über einem Fünftel bei den Kulturwissenschaften, Sprachwissenschaften 17,9 %, Rechtswissenschaften einschließlich Centre d'Etudes Juridiques Françaises 15,1 %, Wirtschafts- und Sozialwissenschaften 14,4 % sowie Medizin 10,3 %. Die Entwicklung der Besetzungsziffern im Zeitablauf wird in den nachstehenden Tabellen dargestellt.

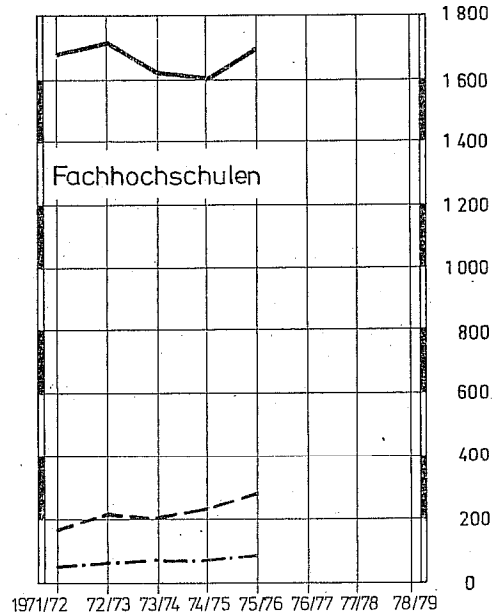
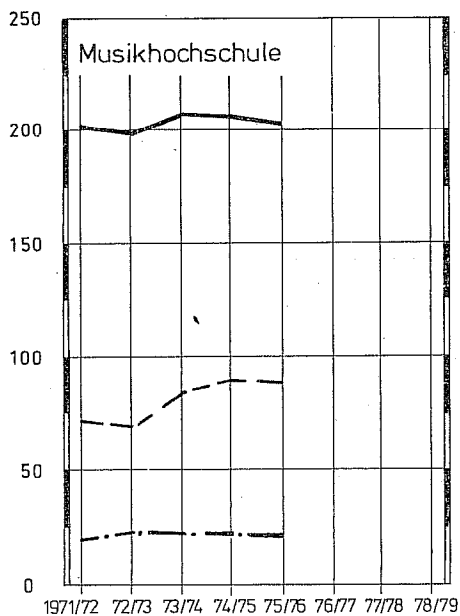
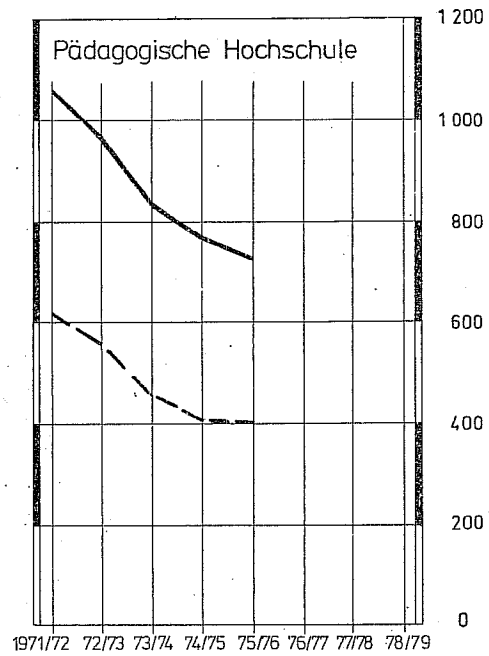
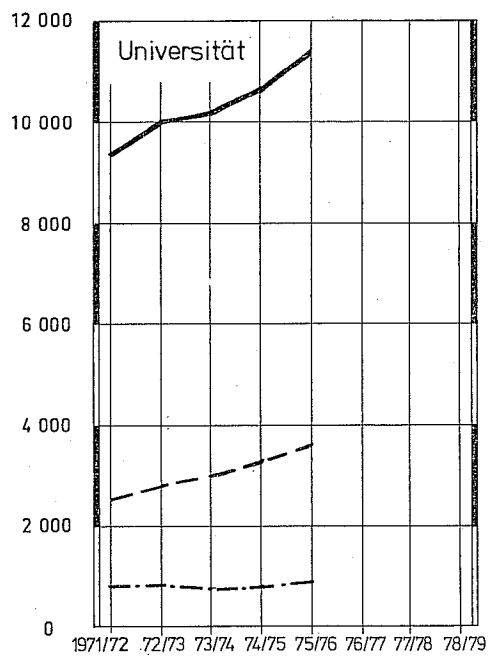
An der Pädagogischen Hochschule des Saarlandes setzte sich der rückläufige Trend bei den Studentenzahlen weiter fort. Während im Wintersemester 1971/72 noch 1 062 Einschreibungen registriert wurden, sank diese Zahl von Jahr zu Jahr auf nunmehr 726. Gegenüber dem Wintersemester 1974/75 wurde insgesamt ein Minus von 5,8 % ermittelt, bei den männlichen Studierenden betrug der Rückgang sogar 11,1 %. Der Anteil der Studentinnen lag hier mit 55,9 % insgesamt, bzw. 58,8 % bei den Studienanfängern, —mit Ausnahme der Kath. Fachhochschule für Sozialwesen— weit über den entsprechenden Werten der übrigen Hochschulen. Während die Gesamtzahl der Erstimmatrikulierten gegenüber dem Wintersemester 1974/75 um 22,4 % auf 114 zurückging, blieb die Zahl der männlichen Studienanfänger mit 47 gegenüber dem Vorjahr konstant. Als erstes Studienfach wählten 17,8 % der Hörer Deutsch, 16,7 % Mathematik, 13,1 % Didaktik der Primarstufe. Den Studiengang Diplom-Pädagogik belegten 6,3 % der Studierenden. Die geschlechtsspezifische Aufgliederung sowie Vergleichszahlen zum Wintersemester 1974/75 sind der nachstehenden Tabelle zu entnehmen.

Die Zahl der ordentlichen Studierenden an der Musikhochschule des Saarlandes ging gegenüber dem Wintersemester 1974/75 geringfügig von 207 auf 204 zurück. Von den 116 Studenten und 88 Studentinnen belegten 38,2 % als erstes Fach Schulmusik, gut ein Viertel Musikerziehung (Privatmusiklehrerausbildung), ein Sechstel Instrumental- bzw. Orchestermusik. Die übrigen Fächer sind schwächer besetzt. Die Ausländerquote lag an der Musikhochschule mit 10,8 % beachtlich über den entsprechenden Werten der übrigen Hochschulen. Fast 60 % der Studierenden mit ausländischer Staatsangehörigkeit wählten die Privatmusiklehrerausbildung, 22,7 % Instrumental- bzw. Orchestermusik und je 4,5 % Darstellende Kunst, Kirchenmusik, Schulmusik sowie Musiktheorie. Der Anteil der Erstimmatrikulierten an der Gesamthörerschaft betrug nur 10,8 %, gegenüber 11,6 % im Vorjahr und 16,3 % als Mittelwert aller saarländischen Hochschulen.

Die Fachhochschule des Saarlandes meldete für das Wintersemester 1975/76 insgesamt 1 609 Studierende, das waren 3,3 % mehr als vor Jahresfrist. Bedingt durch die Art der gebotenen Studiengänge sind die Studentinnen an dieser Hochschule relativ schwach vertreten. Immerhin konnten sie ihren Anteil an der Hörerschaft von 7,5 % im Wintersemester 1971/72 auf nunmehr 13,0 % steigern. Auch die Ausländerquote lag mit nur 4,9 % verhältnismäßig niedrig. Dagegen verzeichnete die Fachhochschule, bedingt durch die dreijährigen Studiengänge, mit 511 Personen einen hohen Anteil an Erstimmatrikulierten (31,8 % der Hörerschaft). Fast drei Zehntel der Studierenden belegten Betriebswirtschaft, 17,0 % Elektrotechnik, 14,4 % Maschinenbau, 12,4 % Wirtschafts- und Betriebstechnik und 11,4 % Design. Die übrigen Fachrichtungen waren schwächer vertreten.

An der Katholischen Fachhochschule für Sozialwesen waren im Wintersemester 1975/76 99 Studierende eingeschrieben, gegenüber 48 vor Jahresfrist. Die 28 Studenten und 71 Studentinnen belegten den Studiengang Sozialwesen, Sozialarbeit, Sozialpädagogik. 42 Studierende, darunter 35 Studentinnen, wurden erstimmatrikuliert. Die Ausländerquote betrug hier 4 %.

Studenten an den Hochschulen des Saarlandes in den Wintersemestern



Studenten insgesamt
 Studentinnen
 Ausländische Studenten

**Studenten an den Hochschulen des Saarlandes in den Wintersemestern
1971/72 bis 1975/76**

| Wintersemester | Immatrikulierte Studenten ¹⁾ | | | | | | | | | | | | | | |
|--|---|---------------|---------------|---------------|----------|----------|-----------------------------|----------|----------|---------------|---------------|---------------|-----------------------------|----------|----------|
| | ins- ge- samt | männ- lich | weib- lich | davon | | | | | | | | | | | |
| | | | | Deutsche | | | | | | Ausländer | | | | | |
| | | | | zu- sammen | männlich | weiblich | darunter Studienanfänger | | | zu- sammen | männ- lich | weib- lich | darunter Studienanfänger | | |
| | | | | | | | zusammen | männlich | weiblich | | | | zu- sammen | männlich | weiblich |
| Universität des Saarlandes | | | | | | | | | | | | | | | |
| 1971/72 | 9 358 | 6 802 | 2 556 | 8 540 | 6 253 | 2 287 | 1 451 | 913 | 538 | 818 | 549 | 269 | 157 | 95 | 62 |
| 1972/73 | 10 026 | 7 201 | 2 825 | 9 200 | 6 655 | 2 545 | 1 690 | 1 101 | 589 | 826 | 546 | 280 | 134 | 77 | 57 |
| 1973/74 | 10 232 | 7 203 | 3 029 | 9 471 | 6 720 | 2 751 | 1 423 | 904 | 519 | 761 | 483 | 278 | 117 | 75 | 42 |
| 1974/75 | 10 684 | 7 337 | 3 347 | 9 889 | 6 845 | 3 044 | 1 393 | 862 | 531 | 795 | 492 | 303 | 11 | 6 | 5 |
| 1975/76 | 11 451 | 7 770 | 3 681 | 10 573 | 7 224 | 3 349 | 1 410 | 923 | 487 | 878 | 546 | 332 | 196 | 98 | 98 |
| Pädagogische Hochschule des Saarlandes | | | | | | | | | | | | | | | |
| 1971/72 | 1 062 | 441 | 621 | 1 059 | 441 | 618 | 269 | 116 | 153 | 3 | — | 3 | — | — | — |
| 1972/73 | 973 | 409 | 564 | 969 | 409 | 560 | 207 | 92 | 115 | 4 | — | 4 | 2 | — | 2 |
| 1973/74 | 841 | 383 | 458 | 836 | 382 | 454 | 170 | 66 | 104 | 5 | 1 | 4 | 1 | — | 1 |
| 1974/75 | 771 | 360 | 411 | 766 | 359 | 407 | 147 | 47 | 100 | 5 | 1 | 4 | — | — | — |
| 1975/76 | 726 | 320 | 406 | 724 | 320 | 404 | 114 | 47 | 67 | 2 | — | 2 | — | — | — |
| Musikhochschule des Saarlandes | | | | | | | | | | | | | | | |
| 1971/72 | 202 | 130 | 72 | 182 | 122 | 60 | 29 | 19 | 10 | 20 | 8 | 12 | 8 | 2 | 6 |
| 1972/73 | 199 | 130 | 69 | 176 | 116 | 60 | 24 | 17 | 7 | 23 | 14 | 9 | 5 | 5 | — |
| 1973/74 | 208 | 123 | 85 | 187 | 115 | 72 | 26 | 14 | 12 | 21 | 8 | 13 | 1 | 1 | — |
| 1974/75 | 207 | 117 | 90 | 184 | 109 | 75 | 23 | 13 | 10 | 23 | 8 | 15 | 1 | — | 1 |
| 1975/76 | 204 | 116 | 88 | 182 | 108 | 74 | 20 | 13 | 7 | 22 | 8 | 14 | 2 | 1 | 1 |
| Fachhochschule des Saarlandes | | | | | | | | | | | | | | | |
| 1971/72 | 1 568 | 1 451 | 117 | 1 513 | 1 400 | 113 | 441 | 393 | 48 | 55 | 51 | 4 | 18 | 16 | 2 |
| 1972/73 | 1 654 | 1 476 | 178 | 1 592 | 1 421 | 171 | 403 | 342 | 61 | 62 | 55 | 7 | 22 | 19 | 3 |
| 1973/74 | 1 586 | 1 396 | 190 | 1 515 | 1 330 | 185 | 415 | 356 | 59 | 71 | 66 | 5 | 22 | 21 | 1 |
| 1974/75 | 1 557 | 1 355 | 202 | 1 483 | 1 287 | 196 | 451 | 391 | 60 | 74 | 68 | 6 | 20 | 18 | 2 |
| 1975/76 | 1 609 | 1 400 | 209 | 1 530 | 1 329 | 201 | 488 | 424 | 64 | 79 | 71 | 8 | 23 | 19 | 4 |
| Katholische Fachhochschule für Sozialwesen | | | | | | | | | | | | | | | |
| 1971/72 | 117 | 56 | 61 | 117 | 56 | 61 | 35 | 20 | 15 | — | — | — | — | — | — |
| 1972/73 | 70 | 33 | 37 | 70 | 33 | 37 | — | — | — | — | — | — | — | — | — |
| 1973/74 | 31 | 17 | 14 | 31 | 17 | 14 | — | — | — | — | — | — | — | — | — |
| 1974/75 | 48 | 19 | 29 | 47 | 18 | 29 | 41 | 16 | 25 | 1 | 1 | — | 1 | 1 | — |
| 1975/76 | 99 | 28 | 71 | 95 | 27 | 68 | 40 | 7 | 33 | 4 | 1 | 3 | 2 | — | 2 |
| Hochschulen insgesamt | | | | | | | | | | | | | | | |
| 1971/72 | 12 307 | 8 880 | 3 427 | 11 411 | 8 272 | 3 139 | 2 225 | 1 461 | 764 | 896 | 608 | 288 | 183 | 113 | 70 |
| 1972/73 | 12 922 | 9 249 | 3 673 | 12 007 | 8 634 | 3 373 | 2 324 | 1 552 | 772 | 915 | 615 | 300 | 163 | 101 | 62 |
| 1973/74 | 12 898 | 9 122 | 3 776 | 12 040 | 8 564 | 3 476 | 2 034 | 1 340 | 694 | 858 | 558 | 300 | 141 | 97 | 44 |
| 1974/75 | 13 267 | 9 188 | 4 079 | 12 369 | 8 618 | 3 751 | 2 055 | 1 329 | 726 | 898 | 570 | 328 | 33 | 25 | 8 |
| 1975/76 | 14 089 | 9 634 | 4 455 | 13 104 | 9 008 | 4 096 | 2 072 | 1 414 | 658 | 985 | 626 | 359 | 223 | 18 | 105 |

¹⁾ Ohne Beurlaubte, Gasthörer, Studenten im Studienkolleg, Deutschkurs für Ausländer, Schüler am Dolmetscher-Institut, Vorsemester usw.

Deutsche Studenten an der Universität des Saarlandes nach Studienfächern/Fachrichtungen
in den Wintersemestern 1966/67 bis 1975/76

| Studienfach / Fachrichtung | | Deutsche Studierende ¹⁾ im Wintersemester | | | | | | | | | | | | | | | | | | | |
|---|--|--|-------|---------|-------|---------|-------|---------|-------|---------|-------|---------|-------|---------|-------|---------|-------|---------|-------|---------|-------|
| | | 1966/67 | | 1967/68 | | 1968/69 | | 1969/70 | | 1970/71 | | 1971/72 | | 1972/73 | | 1973/74 | | 1974/75 | | 1975/76 | |
| | | Anz. | % | Anz. | % | Anz. | % | Anz. | % | Anz. | % | Anz. | % | Anz. | % | Anz. | % | Anz. | % | Anz. | % |
| Evangelische Theologie/Religionslehre | | 17 | 0,3 | 15 | 0,3 | 19 | 0,3 | 30 | 0,4 | 30 | 0,4 | 25 | 0,3 | 33 | 0,4 | 33 | 0,3 | 48 | 0,5 | 54 | 0,5 |
| Katholische Theologie/Religionslehre | | 27 | 0,4 | 26 | 0,4 | 39 | 0,6 | 42 | 0,6 | 48 | 0,6 | 62 | 0,7 | 67 | 0,7 | 68 | 0,7 | 65 | 0,7 | 72 | 0,7 |
| Allgemeine Medizin | | 823 | 13,6 | 756 | 12,7 | 764 | 12,2 | 834 | 11,3 | 767 | 10,2 | 836 | 9,8 | 895 | 9,7 | 917 | 9,7 | 954 | 9,7 | 990 | 9,4 |
| Zahnmedizin | | 47 | 0,8 | 58 | 1,0 | 68 | 1,1 | 81 | 1,1 | 90 | 1,2 | 88 | 1,0 | 82 | 0,9 | 76 | 0,8 | 84 | 0,8 | 81 | 0,8 |
| Pharmazie | | 27 | 0,4 | 54 | 0,9 | 51 | 0,8 | 59 | 0,8 | 61 | 0,8 | 93 | 1,1 | 114 | 1,2 | 124 | 1,3 | 133 | 1,3 | 166 | 1,6 |
| Rechtswissenschaften ²⁾ | | 651 | 10,8 | 687 | 11,6 | 753 | 12,0 | 945 | 12,8 | 876 | 11,7 | 927 | 10,9 | 1030 | 11,2 | 1096 | 11,6 | 1168 | 11,8 | 1294 | 12,2 |
| Wirtschafts- u. Sozialwissenschaften ³⁾ | | 1 443 | 23,9 | 1 291 | 21,8 | 1 304 | 20,8 | 1 578 | 21,3 | 1 792 | 23,9 | 2 017 | 23,6 | 2 158 | 23,5 | 2 083 | 22,0 | 2 070 | 20,9 | 2 209 | 20,9 |
| Kulturwissenschaften ⁴⁾ | | 675 | 11,2 | 626 | 10,6 | 551 | 8,8 | 694 | 9,4 | 717 | 9,6 | 922 | 10,8 | 996 | 10,8 | 1 007 | 10,6 | 1 155 | 11,7 | 1 256 | 11,9 |
| Sprachwissenschaften | | 909 | 15,1 | 922 | 15,5 | 945 | 15,1 | 1 162 | 15,7 | 1 078 | 14,4 | 1 237 | 14,5 | 1 366 | 14,9 | 1 490 | 15,7 | 1 609 | 16,3 | 1 681 | 15,9 |
| Institut für Berufsfachkunde ⁵⁾ | | 148 | 2,5 | 137 | 2,3 | 157 | 2,5 | 183 | 2,5 | 212 | 2,8 | 261 | 3,1 | 266 | 2,9 | — | — | — | — | — | — |
| Mathematik, Physik | | 644 | 10,7 | 669 | 11,3 | 774 | 12,3 | 857 | 11,6 | 889 | 11,8 | 975 | 11,4 | 984 | 10,7 | 988 | 10,4 | 933 | 9,4 | 912 | 8,6 |
| Chemie | | 326 | 5,4 | 346 | 5,8 | 412 | 6,6 | 401 | 5,4 | 369 | 4,9 | 386 | 4,5 | 407 | 4,4 | 406 | 4,3 | 426 | 4,3 | 455 | 4,3 |
| Informatik | | — | — | — | — | — | — | — | — | — | — | 74 | 0,9 | 124 | 1,3 | 166 | 1,8 | 181 | 1,8 | 173 | 1,6 |
| Sonstige Naturwissenschaften | | 226 | 3,7 | 254 | 4,3 | 329 | 5,2 | 367 | 5,0 | 381 | 5,1 | 406 | 4,8 | 388 | 4,2 | 391 | 4,1 | 393 | 4,0 | 424 | 4,0 |
| Elektrotechnik, Elektrogewerbe | | . | . | . | . | . | . | . | . | . | . | . | . | . | . | 100 | 1,1 | 132 | 1,3 | 156 | 1,5 |
| Haushalts- u. Ernährungswissenschaft. | | . | . | . | . | . | . | . | . | . | . | . | . | . | . | 143 | 1,5 | 130 | 1,3 | 147 | 1,4 |
| Werkstoffwissenschaft, Metallkunde, Metallgewerbe ⁶⁾ | | 18 | 0,3 | 14 | 0,2 | 13 | 0,2 | 10 | 0,1 | 8 | 0,1 | 20 | 0,2 | 21 | 0,2 | 96 | 1,0 | 105 | 1,1 | 129 | 1,2 |
| Leibeseerziehung | | 58 | 1,0 | 76 | 1,3 | 100 | 1,6 | 155 | 2,1 | 186 | 2,5 | 211 | 2,5 | 269 | 2,9 | 290 | 3,0 | 301 | 3,0 | 298 | 2,8 |
| Sonstige Fächer bzw. ohne Angabe | | — | — | — | — | — | — | — | — | — | — | — | — | — | — | 7 | 0,1 | 2 | 0,0 | 76 | 0,7 |
| INSGESAMT ⁷⁾ | | 6 039 | 100,0 | 5 931 | 100,0 | 6 279 | 100,0 | 7 398 | 100,0 | 7 504 | 100,0 | 8 540 | 100,0 | 9 200 | 100,0 | 9 471 | 100,0 | 9 889 | 100,0 | 10 573 | 100,0 |

1) Ohne Beurlaubte, Gasthörer, Studierende im Studienkolleg, Deutschkurs für Ausländer und Schüler am Dolmetscher-Institut. 2) Einschließlich Centre d'Etudes Juridiques Françaises.

3) Einschließlich Handelslehramtsstudium.- 4) Einschließlich Dolmetschen und Übersetzen.- 5) Das Institut für Berufsfachkunde (Abschluss „Lehramt an beruflichen Schulen“) wurde

1973 aufgelöst und den einzelnen Fachrichtungen zugeordnet.- 6) Bis 1972/73 nur Metallkunde.- 7) Durch Rundung der Verhältniszahlen kann es vorkommen, daß die Summe der Einzelwerte nicht genau mit der Gesamtsumme übereinstimmt.

| Studienfach/Fachrichtung | Ausländische Studierende 1) im Wintersemester | | | | | | | | | | | | | | | | | | | |
|--|---|--------------|------------|--------------|------------|--------------|------------|--------------|------------|--------------|------------|--------------|------------|--------------|------------|--------------|------------|--------------|------------|--------------|
| | 1966/67 | | 1967/68 | | 1968/69 | | 1969/70 | | 1970/71 | | 1971/72 | | 1972/73 | | 1973/74 | | 1974/75 | | 1975/76 | |
| | Anz. | % | Anz. | % | Anz. | % | Anz. | % | Anz. | % | Anz. | % | Anz. | % | Anz. | % | Anz. | % | Anz. | % |
| Evang. Theologie / Religionslehre | - | - | - | - | - | - | 1 | 0,1 | - | - | - | - | 1 | 0,1 | 1 | 0,1 | 1 | 0,1 | 2 | 0,2 |
| Kath. Theologie / Religionslehre | - | - | - | - | - | - | 1 | 0,1 | 2 | 0,3 | 2 | 0,2 | 2 | 0,2 | 1 | 0,1 | 1 | 0,1 | 2 | 0,2 |
| Allgemeine Medizin | 156 | 21,9 | 143 | 23,5 | 136 | 19,3 | 125 | 17,6 | 112 | 15,9 | 101 | 12,3 | 105 | 12,7 | 86 | 11,3 | 93 | 11,7 | 90 | 10,3 |
| Zahnmedizin | 1 | 0,1 | - | - | - | - | - | - | - | - | - | - | - | - | 2 | 0,3 | 3 | 0,4 | 4 | 0,5 |
| Pharmazie | - | - | 1 | 0,2 | 2 | 0,3 | 2 | 0,3 | 2 | 0,3 | 2 | 0,2 | 4 | 0,5 | 6 | 0,8 | 6 | 0,8 | 9 | 1,0 |
| Rechtswissenschaften 2) | 102 | 14,3 | 110 | 18,1 | 177 | 25,1 | 173 | 24,4 | 144 | 20,5 | 197 | 24,1 | 196 | 23,7 | 148 | 19,4 | 118 | 14,8 | 133 | 15,1 |
| Wirtschafts- und Sozialwissenschaften 3) | 83 | 11,7 | 77 | 12,7 | 95 | 13,5 | 91 | 12,8 | 101 | 14,4 | 126 | 15,4 | 119 | 14,4 | 106 | 13,9 | 110 | 13,8 | 126 | 14,4 |
| Kulturwissenschaften 4) | 91 | 12,8 | 88 | 14,5 | 76 | 10,8 | 84 | 11,9 | 103 | 14,7 | 198 | 24,2 | 205 | 24,8 | 222 | 29,2 | 244 | 30,7 | 185 | 21,1 |
| Sprachwissenschaften | 192 | 27,0 | 95 | 15,6 | 111 | 15,7 | 131 | 18,5 | 128 | 18,2 | 55 | 6,7 | 67 | 8,1 | 71 | 9,3 | 76 | 9,6 | 157 | 17,9 |
| Institut für Berufsfachkunde 5) | 2 | 0,3 | 4 | 0,7 | 6 | 0,9 | 5 | 0,7 | 4 | 0,6 | 2 | 0,2 | 3 | 0,4 | - | - | - | - | - | - |
| Mathematik, Physik | 11 | 1,6 | 20 | 3,3 | 21 | 3,0 | 16 | 2,3 | 17 | 2,4 | 21 | 2,6 | 20 | 2,4 | 22 | 2,9 | 21 | 2,6 | 23 | 2,6 |
| Chemie | 32 | 4,5 | 36 | 5,9 | 40 | 5,7 | 35 | 4,9 | 33 | 4,7 | 39 | 4,8 | 34 | 4,1 | 33 | 4,3 | 37 | 4,7 | 48 | 5,5 |
| Informatik | - | - | - | - | - | - | - | - | - | - | 9 | 1,1 | 9 | 1,1 | 10 | 1,3 | 16 | 2,0 | 19 | 2,2 |
| Sonstige Naturwissenschaften | 34 | 4,8 | 28 | 4,6 | 37 | 5,2 | 40 | 5,6 | 45 | 6,4 | 50 | 6,1 | 39 | 4,7 | 34 | 4,5 | 45 | 5,7 | 42 | 4,8 |
| Elektrotechnik, Elektrogewerbe | - | - | - | - | - | - | - | - | - | - | - | - | - | - | 2 | 0,3 | 3 | 0,4 | 6 | 0,7 |
| Haushalts- und Ernährungswissenschaften | - | - | - | - | - | - | - | - | - | - | - | - | - | - | - | - | - | - | - | - |
| Werkstoffwissenschaft, Metallkunde, Metallgewerbe 6) | 6 | 0,8 | 5 | 0,8 | 3 | 0,4 | 3 | 0,4 | 4 | 0,6 | 3 | 0,4 | 4 | 0,5 | 3 | 0,4 | 4 | 0,5 | 6 | 0,7 |
| Leibeserziehung | 1 | 0,1 | 1 | 0,2 | 1 | 0,1 | 2 | 0,3 | 8 | 1,1 | 13 | 1,6 | 18 | 2,3 | 14 | 1,8 | 17 | 2,1 | 16 | 1,8 |
| Sonstige Fächer bzw. ohne Angabe | - | - | - | - | - | - | - | - | - | - | - | - | - | - | - | - | - | - | 10 | 1,1 |
| Insgesamt 1) | 711 | 100,0 | 608 | 100,0 | 705 | 100,0 | 709 | 100,0 | 703 | 100,0 | 818 | 100,0 | 826 | 100,0 | 761 | 100,0 | 795 | 100,0 | 878 | 100,0 |

b) Ohne Beurteilung, Gasthörer, Studierende im Studienkolleg, Deutschkurs für Ausländer und Schüler am Dolmetscher-Institut. — 2) Einschliesslich Centre d'Etudes Juridiques Françaises. —
3) Einschliesslich Handelslehramtsstudium. — 4) Einschliesslich Dolmetschen und Übersetzen. — 5) Das Institut für Berufsfachkunde (Abschluss: „Lehramt an beruflichen Schulen“) wurde 1973 aufgelöst und den einzelnen Fachrichtungen zugeordnet. — 6) Bis 1972/73 nur Metallkunde. — 7) Durch Rundung der Verhältniszahlen kann es vorkommen, dass die Summe der Einzelwerte nicht genau mit der Gesamtsumme übereinstimmt.

**Studenten an der Pädagogischen Hochschule des Saarlandes nach Studienfächern
im Wintersemester 1975/76**

| Studienfach/ Fachrichtung ¹⁾ | Immatrikulierte Studenten ²⁾ | | | | | | | | | | | | | | |
|--|---|---------------|---------------|--------------------|---------------|---------------|-----------------------------|--------|-----|--------------------|---------------|---------------|-----------------------------|--------|---|
| | ins- ge- sam- t | männ- lich | weib- lich | davon | | | | | | | | | | | |
| | | | | Deutsche | | | | | | Ausländer | | | | | |
| | | | | zu- sam- men | männ- lich | weib- lich | darunter Studienanfänger | | | zu- sam- men | männ- lich | weib- lich | darunter Studienanfänger | | |
| | | | | | | zus. | männl. | weibl. | | | | zus. | männl. | weibl. | |
| Arbeitslehre I | 66 | 51 | 15 | 66 | 51 | 15 | 9 | 9 | — | — | — | — | — | — | — |
| Arbeitslehre II (Hauswirtsch.) | 40 | — | 40 | 39 | — | 39 | 13 | — | 13 | 1 | — | 1 | — | — | — |
| Bildende Kunst | 27 | 14 | 13 | 27 | 14 | 13 | 3 | 2 | 1 | — | — | — | — | — | — |
| Biologie | 27 | 12 | 15 | 27 | 12 | 15 | 2 | 1 | 1 | — | — | — | — | — | — |
| Deutsch | 129 | 49 | 80 | 129 | 49 | 80 | 27 | 12 | 15 | — | — | — | — | — | — |
| Didaktik der Primarstufe | 95 | 36 | 59 | 95 | 36 | 59 | 16 | 7 | 9 | — | — | — | — | — | — |
| Erdkunde (Geographie) | 11 | 2 | 9 | 11 | 2 | 9 | 1 | — | 1 | — | — | — | — | — | — |
| Evangelische Theologie | 7 | 4 | 3 | 7 | 4 | 3 | — | — | — | — | — | — | — | — | — |
| Französisch | 57 | 18 | 39 | 57 | 18 | 39 | 8 | 1 | 7 | — | — | — | — | — | — |
| Geschichte | 21 | 9 | 12 | 21 | 9 | 12 | 3 | — | 3 | — | — | — | — | — | — |
| Katholische Theologie | 16 | 7 | 9 | 16 | 7 | 9 | — | — | — | — | — | — | — | — | — |
| Leibeserziehung | 27 | 10 | 17 | 26 | 10 | 16 | 7 | 4 | 3 | 1 | — | 1 | — | — | — |
| Mathematik | 121 | 57 | 64 | 121 | 57 | 64 | 17 | 6 | 11 | — | — | — | — | — | — |
| Musikerziehung | 18 | 8 | 10 | 18 | 8 | 10 | 5 | 2 | 3 | — | — | — | — | — | — |
| Physik/Chemie | 8 | 5 | 3 | 8 | 5 | 3 | 2 | 2 | — | — | — | — | — | — | — |
| Politologie | 10 | 5 | 5 | 10 | 5 | 5 | 1 | 1 | — | — | — | — | — | — | — |
| Diplom-Pädagogik | 46 | 33 | 13 | 46 | 33 | 13 | — | — | — | — | — | — | — | — | — |
| Insgesamt | 726 | 320 | 406 | 724 | 320 | 404 | 114 | 47 | 67 | 2 | — | 2 | — | — | — |
| Dagegen: Wintersemester 1974/75 | 771 | 360 | 411 | 766 | 359 | 407 | 147 | 47 | 100 | 5 | 1 | 4 | — | — | — |

| Studenten an der Musikhochschule des Saarlandes nach Studienfächern/Fachrichtungen im Wintersemester 1975/76 | | | | | | | | | | | | | | | |
|---|-----|-----|----|-----|-----|----|----|----|----|----|---|----|---|---|---|
| Darstellende Kunst ³⁾ | 18 | 7 | 11 | 17 | 6 | 11 | 4 | — | 4 | 1 | 1 | — | 1 | 1 | — |
| Dirigieren | 2 | 2 | — | 2 | 2 | — | — | — | — | — | — | — | — | — | — |
| Instrumentalmusik, Orchester- | 34 | 25 | 9 | 29 | 24 | 5 | 1 | 1 | — | 5 | 1 | 4 | — | — | — |
| Kirchenmusik | 17 | 14 | 3 | 16 | 14 | 2 | 2 | 2 | — | 1 | — | 1 | — | — | — |
| Komposition | — | — | — | — | — | — | — | — | — | — | — | — | — | — | — |
| Musikerziehung ⁴⁾ | 53 | 21 | 32 | 40 | 17 | 23 | 3 | 2 | 1 | 13 | 4 | 9 | 1 | — | 1 |
| Schulmusik | 78 | 45 | 33 | 77 | 44 | 33 | 10 | 8 | 2 | 1 | 1 | — | — | — | — |
| Musiktheorie | 2 | 2 | — | 1 | 1 | — | — | — | — | 1 | 1 | — | — | — | — |
| Insgesamt | 204 | 116 | 88 | 182 | 108 | 74 | 20 | 13 | 7 | 22 | 8 | 14 | 2 | 1 | 1 |
| Dagegen: Wintersemester 1974/75 | 207 | 117 | 90 | 184 | 109 | 75 | 23 | 13 | 10 | 23 | 8 | 15 | 1 | — | 1 |

| Studenten an der Fachhochschule des Saarlandes nach Studienfächern/Fachrichtungen im Wintersemester 1975/76 | | | | | | | | | | | | | | | |
|--|-------|-------|-----|-------|-------|-----|-----|-----|----|----|----|---|----|----|---|
| Architektur ⁵⁾ | 107 | 89 | 18 | 97 | 81 | 16 | 30 | 22 | 8 | 10 | 8 | 2 | 2 | 2 | — |
| Bauingenieurwesen | 144 | 134 | 10 | 130 | 122 | 8 | 50 | 44 | 6 | 14 | 12 | 2 | 3 | 1 | 2 |
| Betriebswirtschaft | 466 | 394 | 72 | 457 | 386 | 71 | 144 | 120 | 24 | 9 | 8 | 1 | 4 | 3 | 1 |
| Design (Grundlehre) | 6 | 3 | 3 | 4 | 1 | 3 | 1 | — | 1 | 2 | 2 | — | — | — | — |
| Graphik-Design | 81 | 47 | 34 | 79 | 46 | 33 | 16 | 10 | 6 | 2 | 1 | 1 | 2 | 1 | 1 |
| Industrie-Design ⁶⁾ | 28 | 22 | 6 | 28 | 22 | 6 | 7 | 3 | 4 | — | — | — | — | — | — |
| Innenarchitektur-Design | 56 | 23 | 33 | 50 | 19 | 31 | 12 | 6 | 6 | 6 | 4 | 2 | 1 | 1 | — |
| Textil-Design | 12 | 3 | 9 | 12 | 3 | 9 | 4 | 2 | 2 | — | — | — | — | — | — |
| Elektrotechnik | 274 | 271 | 3 | 263 | 260 | 3 | 103 | 103 | — | 11 | 11 | — | 4 | 4 | — |
| Maschinenbau | 231 | 228 | 3 | 215 | 212 | 3 | 60 | 60 | — | 16 | 16 | — | 4 | 4 | — |
| Wirtschafts- und Betriebstechnik | 199 | 182 | 17 | 190 | 173 | 17 | 61 | 54 | 7 | 9 | 9 | — | 3 | 3 | — |
| Ohne/falsche Angabe | 5 | 4 | 1 | 5 | 4 | 1 | — | — | — | — | — | — | — | — | — |
| Insgesamt | 1 609 | 1 400 | 209 | 1 530 | 1 329 | 201 | 488 | 424 | 64 | 79 | 71 | 8 | 23 | 19 | 4 |
| Dagegen: Wintersemester 1974/75 | 1 557 | 1 355 | 202 | 1 483 | 1 287 | 196 | 451 | 391 | 60 | 74 | 68 | 6 | 20 | 18 | 2 |

| Studenten an der Katholischen Fachhochschule für Sozialwesen im Wintersemester 1975/76 | | | | | | | | | | | | | | | |
|---|----|----|----|----|----|----|----|----|----|---|---|---|---|---|---|
| Sozialwesen,-arbeit,-pädagogik | 99 | 28 | 71 | 95 | 27 | 68 | 40 | 7 | 33 | 4 | 1 | 3 | 2 | — | 2 |
| Insgesamt | 99 | 28 | 71 | 95 | 27 | 68 | 40 | 7 | 33 | 4 | 1 | 3 | 2 | — | 2 |
| Dagegen: Wintersemester 1974/75 | 48 | 19 | 29 | 47 | 18 | 29 | 41 | 16 | 25 | 1 | 1 | — | 1 | 1 | — |

¹⁾ Erstes Studienfach. — ²⁾ Ohne Beurlaubte, Gasthörer und Studenten im Vorsemester (bzw. in der Vorbereitung). — ³⁾ Opern- und Konzertgesang, Schauspiel. — ⁴⁾ Privatmusiklehrausbildung. — ⁵⁾ Früher: Hochbau. — ⁶⁾ Früher: Produkt-Design.

Studenten an der Pädagogischen Hochschule nach Studienfächern in %

| Studienfach/Fachrichtung ²⁾ | Immatrikulierte Studenten ¹⁾ | | | | | | | |
|--|---|---------------|---------------|---------------|---------------|---------------|---------------|---------------|
| | insgesamt | | männlich | | weiblich | | Ausländer | |
| | WS 1975/76 | WS 1974/75 | WS 1975/76 | WS 1974/75 | WS 1975/76 | WS 1974/75 | WS 1975/76 | WS 1974/75 |
| Arbeitslehre I | 9,1 | 8,9 | 15,9 | 15,3 | 3,7 | 3,4 | — | — |
| Arbeitslehre II (Hauswirtschaft) | 5,5 | 3,0 | — | — | 9,9 | 5,6 | 50,0 | 20,0 |
| Bildende Kunst | 3,7 | 2,2 | 4,4 | 1,7 | 3,2 | 2,7 | — | — |
| Biologie | 3,7 | 3,1 | 3,8 | 2,8 | 3,7 | 3,4 | — | — |
| Deutsch | 17,8 | 20,0 | 15,3 | 18,3 | 19,7 | 21,4 | — | — |
| Didaktik der Primarstufe | 13,1 | 15,6 | 11,3 | 11,9 | 14,5 | 18,7 | — | — |
| Erdkunde (Geographie) | 1,5 | 1,3 | 0,6 | 0,6 | 2,2 | 1,9 | — | — |
| Evangelische Theologie | 1,0 | 2,6 | 1,3 | 3,6 | 0,7 | 1,7 | — | — |
| Französisch | 7,9 | 8,8 | 5,6 | 7,2 | 9,6 | 10,2 | — | 40,0 |
| Geschichte | 2,9 | 2,1 | 2,8 | 2,5 | 3,0 | 1,7 | — | — |
| Katholische Theologie | 2,2 | 4,4 | 2,2 | 5,0 | 2,2 | 3,9 | — | — |
| Leibeserziehung | 3,7 | 2,1 | 3,1 | 1,9 | 4,2 | 2,2 | 50,0 | 20,0 |
| Mathematik | 16,7 | 18,7 | 17,8 | 20,3 | 15,8 | 17,3 | — | — |
| Musikerziehung | 2,5 | 1,6 | 2,5 | 1,7 | 2,5 | 1,5 | — | 20,0 |
| Physik/Chemie | 1,1 | 0,9 | 1,6 | 0,8 | 0,7 | 1,0 | — | — |
| Politologie | 1,4 | 0,9 | 1,6 | 0,8 | 1,2 | 1,0 | — | — |
| Diplom- Pädagogik | 6,3 | 3,9 | 10,3 | 5,6 | 3,2 | 2,4 | — | — |
| Insgesamt ³⁾ | % | 100,0 | 100,0 | 100,0 | 100,0 | 100,0 | 100,0 | 100,0 |
| | absolut | 726 | 771 | 320 | 360 | 406 | 411 | 2 |

Studenten an der Musikhochschule nach Studienfächern/ Fachrichtungen in %

| | | | | | | | | |
|---|---------|-------|-------|--------|-------|--------|-------|-------|
| Darstellende Kunst 4) | 8,8 | 9,2 | 6,0 | 6,8 | 12,5 | 12,2 | 4,5 | 8,7 |
| Dirigieren | 1,0 | 1,4 | 1,7 | 2,6 | — | — | — | 4,3 |
| Instrumentalmusik, Orchestermusik | 16,7 | 24,6 | 21,6 | 29,9 | 10,2 | 17,8 | 22,7 | 43,5 |
| Kirchenmusik | 8,3 | 7,2 | 12,1 | 11,1 | 3,4 | 2,2 | 4,5 | — |
| Komposition | — | 0,5 | — | 0,9 | — | — | — | — |
| Musikerziehung (Privatmusiklehrer- ausbildung) | 26,0 | 20,8 | 18,1 | } 47,9 | 36,4 | } 67,8 | 59,1 | 43,5 |
| Schulmusik | 38,2 | 35,7 | 38,8 | | 37,5 | | 4,5 | — |
| Musiktheorie | 1,0 | 0,5 | 1,7 | 0,9 | — | — | 4,5 | — |
| Insgesamt 3) | % | 100,0 | 100,0 | 100,0 | 100,0 | 100,0 | 100,0 | 100,0 |
| | absolut | 204 | 207 | 116 | 117 | 88 | 90 | 22 |

Studenten an der Fachhochschule nach Studienfächern/Fachrichtungen in %

| | | | | | | | | |
|---|-------|-------|-------|-------|-------|-------|-------|-------|
| Architektur (früher Hochbau) | 6,7 | 6,8 | 6,4 | 6,5 | 8,6 | 8,9 | 12,7 | 14,9 |
| Bauingenieurwesen | 8,9 | 7,8 | 9,6 | 8,6 | 4,8 | 2,0 | 17,7 | 21,6 |
| Betriebswirtschaft | 29,0 | 33,1 | 28,1 | 33,3 | 34,4 | 31,7 | 11,4 | 6,8 |
| Design (Grundlehre) | 0,4 | 0,7 | 0,2 | 0,6 | 1,4 | 1,5 | 2,5 | 2,7 |
| Graphik- Design | 5,0 | 5,8 | 3,4 | 3,9 | 16,3 | 18,8 | 2,5 | 2,7 |
| Industrie- Design (früher Produkt-Design) | 1,7 | 1,4 | 1,6 | 1,3 | 2,9 | 2,5 | — | — |
| Innenarchitektur- Design | 3,5 | 4,1 | 1,6 | 2,1 | 15,8 | 17,8 | 7,6 | 9,5 |
| Textil- Design | 0,7 | 1,1 | 0,2 | — | 4,3 | 8,4 | — | — |
| Elektrotechnik | 17,0 | 14,8 | 19,4 | 16,8 | 1,4 | 1,5 | 13,9 | 9,5 |
| Maschinenbau | 14,4 | 13,7 | 16,3 | 15,5 | 1,4 | 1,5 | 20,3 | 20,3 |
| Wirtschafts- und Betriebstechnik | 12,4 | 10,7 | 13,0 | 11,4 | 8,1 | 5,4 | 11,4 | 12,2 |
| Ohne/Falsche Angabe | 0,3 | — | 0,3 | — | 0,5 | — | — | — |
| Insgesamt 3) % | 100,0 | 100,0 | 100,0 | 100,0 | 100,0 | 100,0 | 100,0 | 100,0 |
| absolut | 1 609 | 1 557 | 1 400 | 1 355 | 209 | 202 | 79 | 74 |

1) Ohne Beurlaubte, Gasthörer, Studenten im Vorsemester usw. — 2) Erstes Studienfach. — 3) Abweichungen zwischen der Addition der Einzelwerte und der Gesamtsumme sind auf Rundungsdifferenzen zurückzuführen. — 4) Opern- und Konzertgesang, Schauspiel.