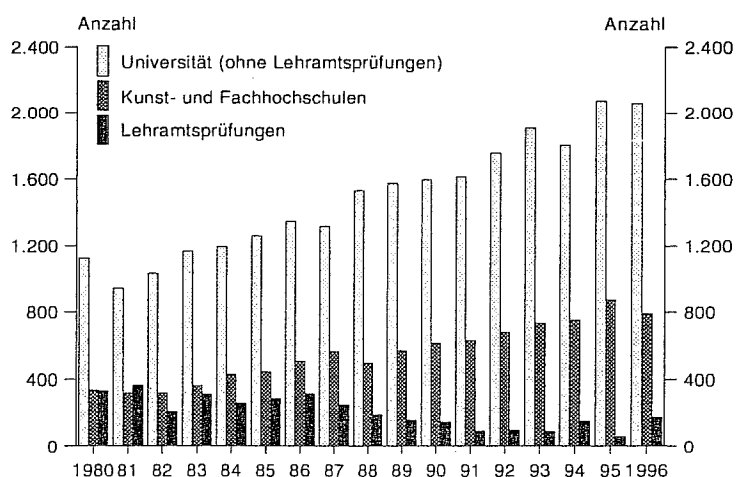


B III 3 - j 1996  
Ausgegeben im Juni 1998

## Abschlußprüfungen an den Hochschulen des Saarlandes im Studienjahr 1996

### Bestandene Abschlußprüfungen an saarländischen Hochschulen 1980 bis 1996



Herausgeber:

Statistisches Landesamt  
Saarland

Virchowstr. 7, 66119 Saarbrücken  
Postfach 10 30 44, 66030 Saarbrücken  
Tel.: (06 81) 5 01 - 59 35  
Telefax: (06 81) 5 01 - 59 21  
E-Mail: statistik@stala.saarland.de

Nachdruck, auch auszugsweise, nur mit  
Quellenangabe gestattet

## Vorbemerkungen

Die Neufassung des Hochschulstatistikgesetzes (HStatG) vom 2. November 1990 (BGBl. I S. 2 414) führte ab Wintersemester 1992/93 zu einer grundlegenden Umgestaltung der amtlichen Prüfungsstatistik. Durch die Umstellung des Erhebungsverfahrens von einer Primär- auf eine Sekundärstatistik sind nun nicht mehr die Prüfungsteilnehmer, sondern die Hochschulen und staatlichen Prüfungsämter auskunftspflichtig.

Die Erhebung erstreckt sich nur auf Abschlußprüfungen, sofern diese ein Hochschulstudium beenden, d.h. ohne Vor- bzw. Zwischenprüfungen, jedoch einschließlich der Abschlüsse von Aufbau-, Ergänzungs-, Zusatz- oder Zweitstudiengängen. Nicht erfragt wird auch das zweite Staatsexamen am Ende der Referendarausbildung.

Durch die methodisch-technische Verknüpfung von Studenten- und Prüfungsstatistik ergeben sich Probleme bei der Zusammenführung der beiden Erhebungsteile, da aus datenschutzrechtlichen Gründen auf das frühere Identifikationsmerkmal verzichtet werden mußte. Da den

Prüfungsämtern nicht immer alle erforderlichen Daten vorliegen, ist die Aussagefähigkeit der Ergebnisse zum Studienverlauf - vor allem hinsichtlich der Hochschulsemester - gegenüber früheren Erhebungen eingeschränkt.

Während die Bundesergebnisse nach der Hochschule der Letztimmatrikulation veröffentlicht werden, enthält dieser Bericht alle von den Hochschulen und staatlichen Prüfungsämtern des Saarlandes gemeldeten Abschlüsse. In den Auswertungen sind die Daten der staatlichen Prüfungsämter den Ergebnissen der Universität zugeordnet.

Die Darstellung der Ergebnisse erfolgt nach Prüfungsjahren (1996 = Wintersemester 1995/96 und Sommersemester 1996); die Zuordnung richtet sich nach dem Datum des Abschlusses. Ein Kandidat kann im Berichtszeitraum mehrere Prüfungen ablegen; es handelt sich also nicht um eine Personenzählung, sondern um den Nachweis von Abschlüssen im Erstfach. Zusätzlich werden in Tabelle 4 die Lehramtsabsolventen mit allen Fächern nachgewiesen, für die sie eine Lehrbefähigung erworben haben.

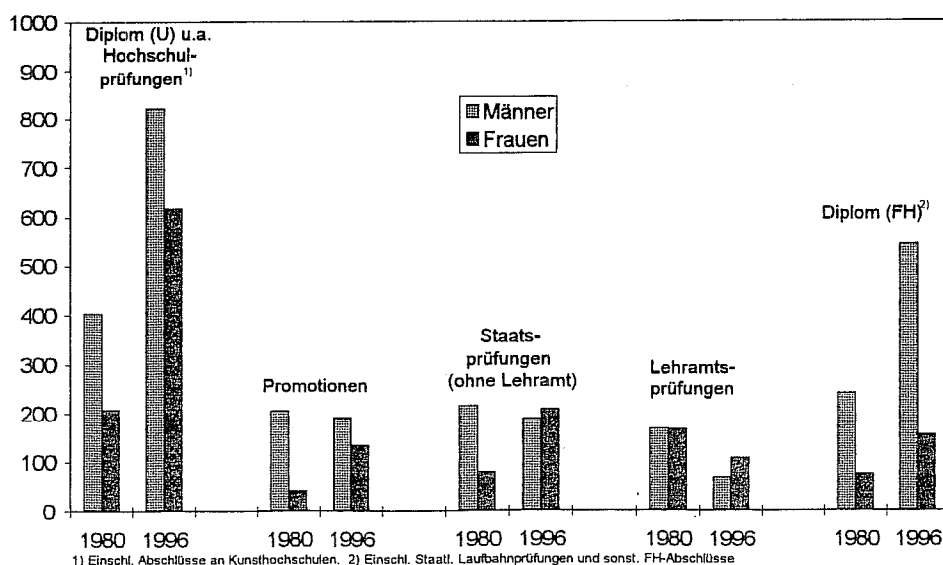
Bei einem Vergleich mit Ergebnissen anderer Stellen ist zu beachten, daß die Systematik der Fächergruppen/Studienbereiche/-fächer in der amtlichen Statistik nicht immer mit der hochschulinternen Gliederung nach Fakultäten/Fachbereichen übereinstimmt bzw. dort u. U. auch andere zeitliche Zuordnungen erfolgen. Da sich die Prüfungstermine nicht gleichmäßig über das Jahr verteilen, sind Analysen nur im mehrjährigen Vergleich sinnvoll; dabei lassen die Zeitreihen starke Schwankungen erkennen. Nachträglich von den Prüfungsämtern gemeldete Abschlüsse werden dem Berichtssemester zugeordnet.

Bei der Darstellungsweise werden unter den jeweiligen Definitionen sowohl Frauen als auch Männer verstanden. Auf geschlechtsspezifische Doppelformulierungen wurde zugunsten einer besseren Lesbarkeit bzw. aus Platzgründen verzichtet.

## Ergebnisse

Im Studienjahr 1996 wurde mit 3 028 die bisher höchste Zahl bestandener Abschlußprüfungen gemeldet. Die Entwicklung an den einzelnen Hochschulen seit 1980 ist in Tabelle 1 dargestellt.

**Erfolgreiche Abschlußprüfungen 1980 und 1996  
nach Art des Abschlusses**



Die Quote der 1 219 Absolventinnen beläuft sich insgesamt auf 40,3 %; sie liegt an den Kunsthochschulen mit 51,1 % weit über der an den Fachhochschulen (22,1 %).

Die Ausländerquote sank von 9,7 % auf nunmehr 9,1 %. Die 163 ausländischen Absolventen und 112 Absolventinnen kamen überwiegend aus Europa (197) und Asien (47). An erster Stelle der Herkunftsländer stand Frankreich mit 105, gefolgt von Luxemburg mit 16 sowie dem Iran mit 13 erfolgreichen Prüfungen. Die meisten schlossen ein Studium der Fächergruppe Rechts-, Wirtschafts- und Sozialwissenschaften ab (insgesamt 96, darunter 48 Ausländerinnen), vor Ingenieurwissenschaften (68) sowie Sprach- und Kulturwissenschaften mit 48 Abschlüssen.

Die Auswertungen nach Alter und Studiendauer, getrennt nach Erst- und Zweitstudium, beziehen sich auf den Abschluß des Prüfungsverfahrens, auch wenn ein Teil der Absolventen dann nicht mehr immatrikuliert ist.

Das Durchschnittsalter betrug insgesamt 28,7 Jahre, die durchschnittliche Verweildauer an Hochschulen im Bundesgebiet belief sich auf 11,8 Semester, die Fachstudienzeit auf 10,6 Semester. Die unterschiedlichen Fachsemesterangaben resultieren u.a. aus den jeweiligen Mindeststudienzeiten, die von zweisemestrigen Aufbaustudiengängen bis zum sechsjährigen Medizinstudium reichen; an den Fachhochschulen sind die jeweils absolvierten Praxissemester zu berücksichtigen.

Während an den Kunsthochschulen vier Zehntel, an den Fachhochschulen fast sechs Zehntel der Absolventen ihr Studium im achten Fachsemester oder früher beendeten, betrug der entsprechende Anteil an der Universität nur 16,8 %. Hier benötigten 37,5 % neun bis zwölf, 29,7 % 13 bis 16 und 9,7 % 17 und mehr Fachsemester bis zum erfolgreichen Abschluß; bei den 140 Fällen "ohne Angabe bzw. keine Fachsemester" ist zu beachten, daß Doktoranden nur teilweise "Promotionssemester" nachweisen müssen.

16,7 % der Abschlußprüfungen gegenüber 20,3 % im Vorjahr entfielen auf Zweit-, Aufbau-, Ergänzungs- oder Promotionsstudiengänge. Dabei ist zu berücksichtigen, daß durch Änderungen der Definitionen im Ausland abgelegte Prüfungen, die im Bundesgebiet nicht als Abschluß anerkannt sind, in der amtlichen Statistik seit 1994 nicht mehr gemeldet werden. Dies betrifft vor allem die DFHI-Studenten der Hochschule für Technik und Wirtschaft. Bei den erfolgreichen ausländischen Kandidaten lag diese Quote mehr als doppelt so hoch (35,6 %) als bei ihren deutschen Kommilitonen mit 14,8 %. Während der Frauenanteil an den Erstabschlüssen 39,3 % betrug, machte er bei den übrigen 45,0 % aus.

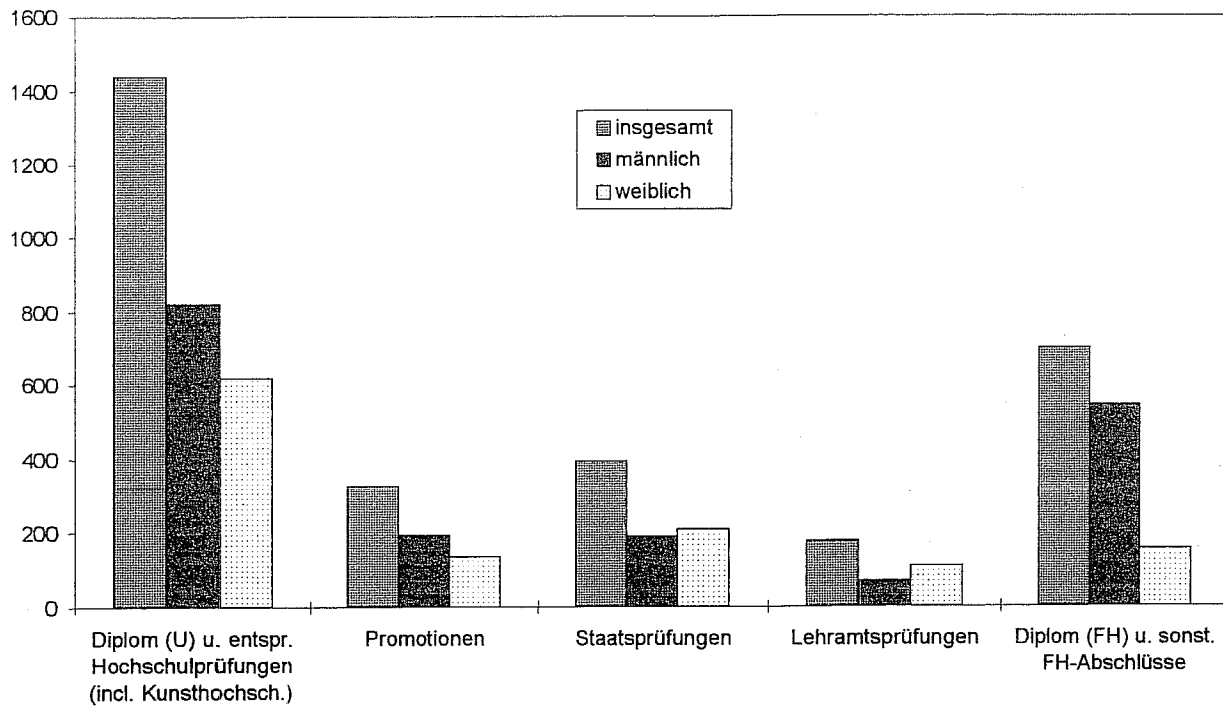
Die Hochschule für Musik und Theater verzeichnete mit 38,7 % den höchsten Anteil an "Zweitabschlüssen", gefolgt von der Universität mit 21,3 % sowie der Hochschule der Bildenden Künste mit 6,3 %.

### Bestandene Abschlußprüfungen im Prüfungsjahr 1996 nach Fachsemestern

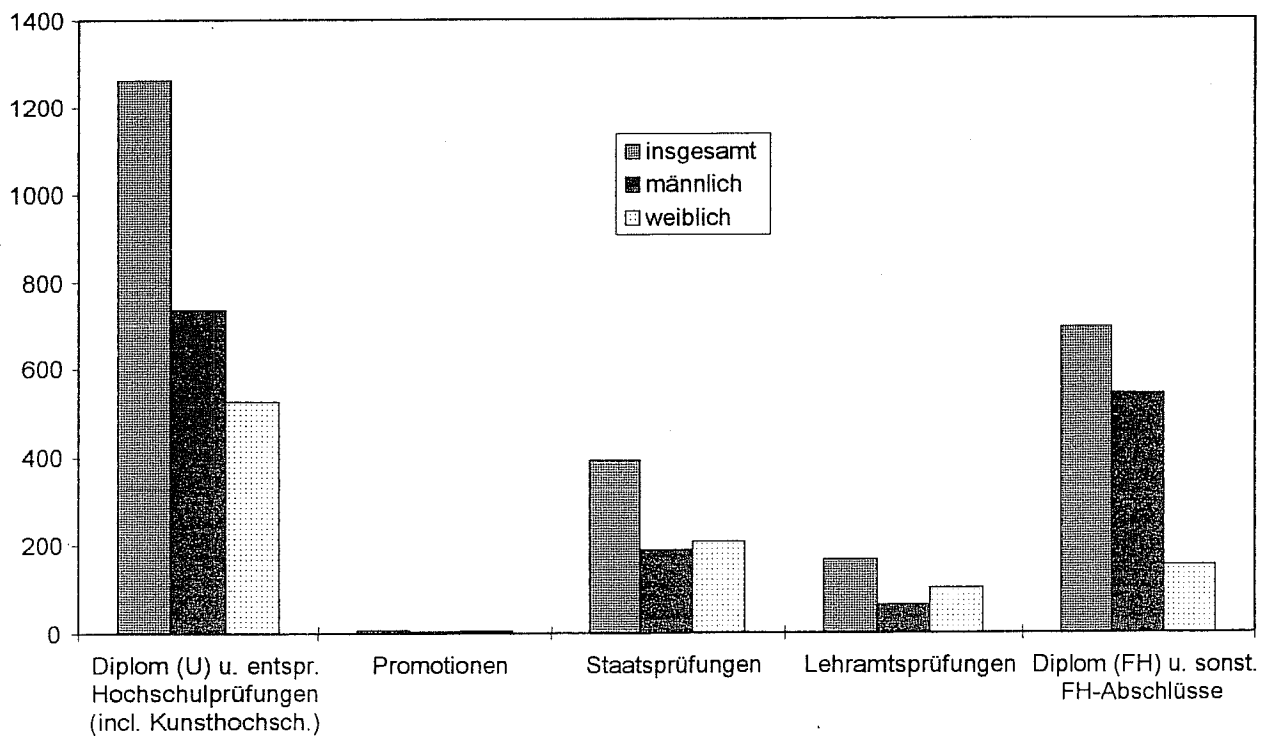
Abschluß im ... Fachsemester	Erfolgreiche Absolventen Insgesamt		Davon					
			Universität		Kunsthochschulen		Fachhochschulen	
	Erst-	Zweit-	Erst-	Zweit-	Erst-	Zweit-	Erst-	Zweit-
	abschlüsse							
6. und niedrigerem	145	186	12	169	1	15	132	2
7.	79	29	9	27	1	2	69	-
8.	335	40	122	37	15	3	198	-
9.	185	20	95	18	9	2	81	-
10.	291	29	187	26	20	3	84	-
11.	280	16	230	16	5	-	45	-
12.	294	17	252	16	15	1	27	-
13. und 14.	456	17	432	17	2	-	22	-
15. und 16.	223	6	209	6	-	-	14	-
17. und höheren	235	5	213	5	-	-	22	-
Ohne Angabe bzw. keine	-	140	-	140	-	-	-	-
<b>INSGESAMT</b>	<b>2 523</b>	<b>505</b>	<b>1 761</b>	<b>477</b>	<b>68</b>	<b>26</b>	<b>694</b>	<b>2</b>
dagegen 1995	2 400	612	1 583	556	108	28	709	28

# Erfolgreiche Abschlußprüfungen 1996 nach Prüfungsgruppen und Geschlecht

## Absolventen insgesamt



## darunter: Erststudium



# 1. Bestandene Abschlußprüfungen nach Hochschulen in den Prüfungsjahren 1980 bis 1996

Prüfungsart	Prüfungs- jahr	Bestandene Abschlußprüfungen					
		insgesamt		davon von			
				Deutschen		Ausländern	
		Zusammen	weiblich	zusammen	weiblich	zusammen	weiblich
<b>a) Universität des Saarlandes</b>							
Insgesamt <sup>1)</sup>	1980	1 459	485	1 354	437	105	48
	1985	1 548	598	1 436	560	112	38
	1990	1 746	690	1 651	652	95	38
	1994 <sup>a)</sup>	1 956	855	1 807	781	149	74
	1995 <sup>b)</sup>	2 139	915	1 978	833	161	82
	1996	2 238	1 017	2 067	933	171	84
<b>b) Hochschule für Musik und Theater</b>							
Insgesamt <sup>2)</sup>	1980	24	9	20	6	4	3
(Künstlerische Abschlüsse)	1985	39	17	39	17	-	-
	1990	48	22	41	18	7	4
	1994	82	37	68	31	14	6
	1995	64	29	53	24	11	5
	1996	62	30	50	21	12	9
<b>c) Hochschule der Bildenden Künste</b>							
Insgesamt (Diplom an Kunsthochschulen)	1990	23	14	22	13	1	1
	1994 <sup>a)</sup>	12	5	11	4	1	1
	1995 <sup>b)</sup>	72	36	70	34	2	2
	1996	32	18	30	17	2	1
<b>d) Hochschule für Technik und Wirtschaft</b>							
Insgesamt Diplom (FH) <sup>3)</sup>	1980	268	38	247	37	21	1
(einschließlich DFHI/EUROBIS)	1985	316	73	286	65	30	8
	1990	436	91	380	80	56	11
	1994	503	106	415	85	88	21
	1995	565	135	448	96	117	39
	1996	528	107	439	90	89	17
<b>e) Katholische Hochschule für Soziale Arbeit</b>							
Insgesamt Diplom (FH)	1980	46	36	46	36	-	-
	1985	38	29	37	28	1	1
	1990	41	32	41	32	-	-
	1994	40	32	40	32	-	-
	1995 <sup>c)</sup>	11	7	11	7	-	-
	1996	44	33	43	32	1	1
<b>f) Private Fachhochschule für Bergbau</b>							
Insgesamt Diplom (FH)	1991	37	-	37	-	-	-
	1994	39	-	39	-	-	-
	1995	76	1	76	1	-	-
	1996	28	-	28	-	-	-
<b>g) Fachhochschule für Verwaltung</b>							
Insgesamt	1983	24	-	24	-	-	-
(Staatliche Laufbahnprüfung/ Diplom-Verwaltungswirt)	1985	51	9	51	9	-	-
	1990	68	22	68	22	-	-
	1994	77	22	77	22	-	-
	1995	85	14	85	14	-	-
	1996	96	14	96	14	-	-
<b>HOCHSCHULEN INSGESAMT</b>							
INSGESAMT	1980	1 797	568	1 667	516	130	52
	1985	1 992	726	1 849	679	143	47
	1990	2 362	871	2 203	817	159	54
	1994 <sup>a)</sup>	2 709	1 057	2 457	955	252	102
	1995 <sup>b)</sup>	3 012	1 137	2 721	1 009	291	128
	1996	3 028	1 219	2 753	1 107	275	112

1) Aufgliederung nach Prüfungsarten in Tabelle 2. 2) Ab 1993 einschließlich Abschluß in Schulmusik (keine Lehramtsprüfung). 3) 1990: einschließlich 99 Absolventen am Deutsch-Französischen Hochschulinstitut (DFHI). Der DFHI-Abschluß vermittelt außer dem FH-Diplom auch die Maitrise der französischen Partneruniversität sowie das DFHI-Diplom.  
a) Untererfassung. b) einschl. Nachmeldungen. c) Terminverschiebung.

## 2. Bestandene Abschlußprüfungen im Prüfungsjahr 1996 nach Fächer- und Prüfungsgruppen

Fächergruppe des 1. Studienfachs Prüfungsgruppe <sup>1)</sup> i: insgesamt, w: weiblich			Bestandene Abschlußprüfungen			Davon als					
						Erstabschluß			weiterer Abschluß		
			Deut- sche	Aus- länder	ins- gesamt	Deut- sche	Aus- länder	ins- gesamt	Deut- sche	Aus- länder	ins- ges.
Universität des Saarlandes Saarbrücken											
Sprach- und Kulturwissenschaften	Diplom (U) u. entspr. Abschlußprüfungen	i	248	27	275	243	26	269	5	1	6
	Promotionen	w	194	19	213	190	18	208	4	1	5
		i	18	1	19	4	-	4	14	1	15
		w	11	1	12	3	-	3	8	1	9
	Lehramtsprüfungen	i	99	-	99	97	-	97	2	-	2
		w	70	-	70	69	-	69	1	-	1
	Sonstiger Abschluß	i	14	20	34	1	13	14	13	7	20
		w	10	13	23	-	10	10	10	3	13
	zusammen	i	379	48	427	345	39	384	34	9	43
		w	285	33	318	262	28	290	23	5	28
Sport	Diplom (U) u. entspr. Abschlußprüfungen	i	32	4	36	32	4	36	-	-	-
	Lehramtsprüfungen	w	18	1	19	18	1	19	-	-	-
		i	10	-	10	9	-	9	1	-	1
		w	4	-	4	4	-	4	-	-	-
	zusammen	i	42	4	46	41	4	45	1	-	1
		w	22	1	23	22	1	23	-	-	-
Rechts-, Wirtschafts- und Sozialwissenschaften	Diplom (U) u. entspr. Abschlußprüfungen	i	658	29	687	650	12	662	8	17	25
	Promotionen	w	243	17	260	238	5	243	5	12	17
		i	41	3	44	-	-	-	41	3	44
		w	11	2	13	-	-	-	11	2	13
	Lehramtsprüfungen	i	10	-	10	8	-	8	2	-	2
		w	6	-	6	5	-	5	1	-	1
	Sonst. Abschluß	i	30	37	67	-	-	-	30	37	67
		w	16	17	33	-	-	-	16	17	33
	zusammen	i	739	69	808	658	12	670	81	57	138
		w	276	36	312	243	5	248	33	31	64
Mathematik, Naturwissenschaften	Diplom (U) u. entspr. Abschlußprüfungen	i	303	10	313	302	9	311	1	1	2
	Promotionen	w	98	3	101	97	3	100	1	-	1
		i	80	4	84	-	-	-	80	4	84
		w	31	1	32	-	-	-	31	1	32
	Lehramtsprüfungen	i	32	-	32	30	-	30	2	-	2
		w	14	-	14	13	-	13	1	-	1
	Sonst. Abschluß	i	-	5	5	-	-	-	-	5	5
		w	-	3	3	-	-	-	-	3	3
	zusammen	i	415	19	434	332	9	341	83	10	93
		w	143	7	150	110	3	113	33	4	37
Humanmedizin	Diplom (U) u. entspr. Abschlußprüfungen	i	183	10	193	182	10	192	1	-	1
	Promotionen	w	96	3	99	96	3	99	-	-	-
		i	133	10	143	-	-	-	133	10	143
		w	62	3	65	-	-	-	62	3	65
	Sonstiger Abschluß	i	20	2	22	-	-	-	20	2	22
		w	6	1	7	-	-	-	6	1	7
	zusammen	i	336	22	358	182	10	192	154	12	166
	w	164	7	171	96	3	99	68	4	72	
Agrar-,Forst- und Ernährungswissenschaften	zusammen	i	2	-	2	-	-	-	2	-	2
	(Promotionen, Lehramt)	w	2	-	2	-	-	-	2	-	2
Ingenieurwissenschaften	Diplom (U) u. entspr. Abschlußprüfungen	i	95	4	99	93	4	97	2	-	2
	Promotionen	w	13	-	13	13	-	13	-	-	-
		i	23	4	27	-	-	-	23	4	27
		w	7	-	7	-	-	-	7	-	7
	Lehramtsprüfungen	i	9	-	9	9	-	9	-	-	-
		w	2	-	2	2	-	2	-	-	-
	zusammen	i	127	8	135	102	4	106	25	4	29
		w	22	-	22	15	-	15	7	-	7

## Noch: 2. Bestandene Abschlußprüfungen im Prüfungsjahr 1996 nach Fächer- und Prüfungsgruppen

Fächergruppe des 1. Studienfachs Prüfungsgruppe *) i: insgesamt, w: weiblich			Bestandene Abschlußprüfungen			Davon als					
						Erstabschluß			weiterer Abschluß		
			Deut- sche	Aus- länder	ins- gesamt	Deut- sche	Aus- länder	ins- gesamt	Deut- sche	Aus- länder	ins- gesamt
Kunst, Kunstwissenschaft	Diplom (U) u. entspr. Abschlußprüfungen	i	7	-	7	7	-	7	-	-	-
		w	5	-	5	5	-	5	-	-	-
	Promotionen	i	6	1	7	2	1	3	4	-	4
		w	4	-	4	1	-	1	3	-	3
	Lehramtsprüfungen	i	14	-	14	13	-	13	1	-	1
		w	10	-	10	9	-	9	1	-	1
	zusammen	i	27	1	28	22	1	23	5	-	5
		w	19	-	19	15	-	15	4	-	4
Hochschule insgesamt		i	2 067	171	2 238	1 682	79	1 761	385	92	477
		w	933	84	1 017	763	40	803	170	44	214

### Kunsthochschulen

#### Hochschule des Saarlandes für Musik u. Theater, Saarbrücken

Hochschule insgesamt <sup>1)</sup>	Künstlerischer Abschluß	i	50	12	62	32	6	38	18	6	24
		w	21	9	30	14	5	19	7	4	11

#### Hochschule der Bildenden Künste, Saarbrücken

Hochschule insgesamt <sup>1)</sup>	Künstlerischer Abschluß	i	30	2	32	28	2	30	2	-	2
		w	17	1	18	16	1	17	1	-	1

Hochschulart insgesamt		i	80	14	94	60	8	68	20	6	26
		w	38	10	48	30	6	36	8	4	12

### Fachhochschulen (ohne Verwaltungs-FH)

#### Hochschule für Technik und Wirtschaft des Saarlandes, Saarbrücken

Rechts-, Wirtschafts- und Sozialwissensch. zus.	Fachhochschul- abschluß	i	185	26	211	183	26	209	2	-	2
		w	64	11	75	63	11	74	1	-	1
Mathematik, Naturwissen- schaften zusammen	Fachhochschul- abschluß	i	23	3	26	23	3	26	-	-	-
		w	3	1	4	3	1	4	-	-	-
Ingenieurwissenschaften zusammen	Fachhochschul- abschluß	i	231	60	291	231	60	291	-	-	-
		w	23	5	28	23	5	28	-	-	-
Hochschule insgesamt		i	439	89	528	437	89	526	2	-	2
		w	90	17	107	89	17	106	1	-	1

#### Katholische Hochschule für Soziale Arbeit, Saarbrücken

Hochschule insgesamt <sup>2)</sup>	Fachhochschul- abschluß	i	43	1	44	43	1	44	-	-	-
		w	32	1	33	32	1	33	-	-	-

#### Private Fachhochschule für Bergbau Saarbrücken

Hochschule insgesamt <sup>3)</sup>	Fachhochschul- abschluß	i	28	-	28	28	-	28	-	-	-
		w	-	-	-	-	-	-	-	-	-
Hochschulart insgesamt		i	510	90	600	508	90	598	-	-	-
		w	122	18	140	121	18	139	-	-	-

### Verwaltungsfachhochschulen

#### Fachhochschule für Verwaltung Saarbrücken

Hochschule insgesamt <sup>2)</sup>	Fachhochschul- abschluß	i	96	-	96	96	-	96	-	-	-
		w	14	-	14	14	-	14	-	-	-

### HOCHSCHULEN INSGESAMT

INSGESAMT	i	2 753	275	3 028	2 346	177	2 523	407	98	505
	w	1 107	112	1 219	928	64	992	179	48	227

\*) Diplom (U) und entspr. Abschlußprüfungen: einschl. Magister-, Lizentiaten- und Staatsprüfungen (ohne Lehramtsprüfungen). Sonstiger Abschluß: Licence, Maîtrise, Zertifikatsprüfungen/Aufbaustudium 1) Fächergruppe Kunst, Kunstwissenschaft 2) Rechts-, Wirtschafts- und Sozialwissenschaften 3) Ingenieurwissenschaften

**3. Bestandene Abschlußprüfungen an der Universität des Saarlandes  
nach Studienfach/Studiengang und Abschlußart in den Prüfungsjahren 1980 bis 1996**

Studienfach/Studiengang/ Fächergruppe	Bestandene Abschlußprüfungen									
	1980		1985		1990		1995		1996	
	zus.	weibl.	zus.	weibl.	zus.	weibl.	zus.	weibl.	zus.	weibl.
<b>Diplomprüfungen</b>										
Psychologie	22	17	25	14	42	23	56	32	48	31
Etudes franco-allemandes	.	.	.	.	.	.	3	3	25	22
Computerlinguistik	.	.	.	.	.	.	1	-	1	-
Sport	16	7	26	7	41	24	32	11	36	19
Soziologie	27	8	8	1	14	4	14	8	11	4
Betriebswirtschaftslehre	151	20	99	15	265	85	358	115	431	139
Volkswirtschaftslehre	38	9	21	7	11	1	25	10	23	4
Mathematik	30	4	17	3	17	7	14	7	9	2
Informatik	27	2	22	2	42	8	60	7	52	1
Physik	15	-	25	4	28	5	29	4	35	7
Chemie	29	5	33	8	50	6	62	15	78	20
Biologie	13	6	17	5	27	14	45	23	57	25
Geologie/Mineralogie	8	-	15	5	9	3	-	-	-	-
Geographie	2	-	14	4	31	14	35	16	44	18
Produktions- und Fertigungstechnik	-	-	-	-	-	-	6	1	12	1
Werkstoffwissenschaften	6	2	11	1	18	2	28	4	16	6
Elektrotechnik	4	-	18	-	64	-	73	8	71	6
<b>Dipl.-Prüfungen (Langstudium) zus.</b>	<b>390<sup>1)</sup></b>	<b>81<sup>1)</sup></b>	<b>351</b>	<b>76</b>	<b>659</b>	<b>196</b>	<b>841</b>	<b>264</b>	<b>949</b>	<b>305</b>
darunter: Ausländer	18	1	16	2	16	2	27	8	35	13
<b>Diplom-Lehrerprüfungen</b> (Diplom-Handelslehrer)	52	14	9	4	1	1	7	5	10	7
<b>Diplom-Dolmetscher/Übersetzer<sup>2)</sup></b>										
Englisch	19	17	46	38	30	24	41	39	35	31
Französisch	18	16	46	45	33	22	44	41	42	39
Russisch	-	-	9	6	12	9	14	13	15	10
Spanisch	-	-	22	18	13	10	18	17	14	12
Sonstige Sprachen	8	5	7	6	9	9	26	22	15	13
<b>Dipl.-Dolmetscher/Übersetzer zus.</b>	<b>45</b>	<b>38</b>	<b>130</b>	<b>113</b>	<b>97</b>	<b>74</b>	<b>143</b>	<b>132</b>	<b>121</b>	<b>105</b>
darunter: Ausländer	12	8	4	2	8	7	20	16	11	7
<b>ZUSAMMEN</b>	<b>487</b>	<b>133</b>	<b>490</b>	<b>193</b>	<b>757</b>	<b>271</b>	<b>991</b>	<b>401</b>	<b>1 080</b>	<b>417</b>
darunter: Ausländer	30	9	20	4	24	9	47	24	46	20
<b>Magister-/Lizentiatenprüfungen</b>										
Sprach- und Kulturwissenschaften	17	10	34	23	43	26	89	61	77	52
Sonstige Fächergruppen	4	2	11	4	19	9	34	19	32	16
<b>ZUSAMMEN</b>	<b>21</b>	<b>12</b>	<b>45</b>	<b>27</b>	<b>62</b>	<b>35</b>	<b>123</b>	<b>80</b>	<b>109</b>	<b>68</b>
darunter: Ausländer	3	2	5	3	1	1	3	2	10	8
<b>Abschlußprüfungen nach französischer Studiengangregelung</b>										
Licence d' Allemand (Germanistik)	28	25	22	12	1	1	17	15	12	8
Licence de Lettres Modernes	5	2	1	1	-	-	-	-	3	3
Maîtrise d' Allemand (Germanistik)	10	-	6	3	-	-	5	4	7	3
Licence d'Etudes franco-allemandes	.	.	.	.	.	.	4	4	-	-
<b>ZUSAMMEN</b>	<b>43</b>	<b>27</b>	<b>29</b>	<b>16</b>	<b>1</b>	<b>1</b>	<b>26</b>	<b>23</b>	<b>22</b>	<b>14</b>
darunter: Ausländer	43	27	29	16	1	1	21	18	19	12

1) Einschl. 2 Diplome (1 weibl.) in Erziehungswissenschaft. 2) Zuordnung nach der Erstsprache- ohne Erweiterungsprüfungen (vgl. Seite 9)



**Noch: 3. Bestandene Abschlußprüfungen an der Universität des Saarlandes  
nach Studienfach/Studiengang und Abschlußart in den Prüfungsjahren 1980 bis 1996**

Studienfach/Studiengang Fächergruppe	Bestandene Abschlußprüfungen									
	1980		1985		1990		1995		1996	
	zus.	weibl.	zus.	weibl.	zus.	weibl.	zus.	weibl.	zus.	weibl.
<b>Promotionen</b>										
Sprach- und Kulturwissenschaften	22	4	17	4	25	10	29	7	19	12
darunter: Germanistik	4	-	2	2	6	3	7	3	3	3
Rechts-, Wirtschafts- und Sozialwissenschaften	25	2	22	2	26	2	47	13	44	13
darunter: Rechtswissenschaft	7	-	8	-	8	1	20	5	19	7
Betriebswirtschaft	14	1	6	-	13	1	21	6	18	4
Mathematik, Naturwissenschaften	55	4	57	6	71	16	114	23	84	32
darunter: Biologie	4	1	6	1	10	1	18	7	10	7
Chemie	32	1	25	4	33	8	32	5	30	12
Humanmedizin	133	30	150	43	139	37	218	98	143	65
davon: Medizin	122	25	139	40	128	36	203	94	134	62
Zahnmedizin	11	5	11	3	11	1	15	4	9	3
Ingenieurwissenschaften	8	-	5	1	20	1	37	3	27	7
Sonstige <sup>1)</sup>	4	1	1	-	2	-	8	4	8	5
<b>ZUSAMMEN</b>	<b>247</b>	<b>41</b>	<b>252</b>	<b>56</b>	<b>283</b>	<b>66</b>	<b>453<sup>a)</sup></b>	<b>148<sup>a)</sup></b>	<b>325</b>	<b>134</b>
darunter: Ausländer	12	2	22	5	20	4	19	5	23	7
<b>Staatsexamina (ohne Lehramtsprüfungen)</b>										
Rechtswissenschaft	92	18	143	47	144	60	159	63	164	80
Lebensmittelchemie/Pharmazie	26	16	43	24	38	19	39	30	38	28
Humanmedizin	161	42	206	59	197	87	186	82	182	97
Zahnmedizin	14	3	14	4	18	1	8	4	11	2
<b>Zusammen</b>	<b>293</b>	<b>79</b>	<b>406</b>	<b>134</b>	<b>397</b>	<b>167</b>	<b>392</b>	<b>179</b>	<b>395</b>	<b>207</b>
Staatl. gepr. Dolmetscher/Übersetzer in: Anglistik/Englisch	8	8	3	3	5	5	} Nachweis entfällt ab dem WS 1992/93			
Französisch	7	6	5	5	7	6				
Sonstige Sprachen	16	10	4	3	11	8				
<b>Zusammen</b>	<b>31</b>	<b>24</b>	<b>12</b>	<b>11</b>	<b>23</b>	<b>19</b>				
<b>ZUSAMMEN</b>	<b>324</b>	<b>103</b>	<b>418</b>	<b>145</b>	<b>420</b>	<b>186</b>	<b>392</b>	<b>179</b>	<b>395</b>	<b>207</b>
darunter: Ausländer	12	5	16	2	17	8	11	6	11	3
<b>Staatsprüfungen für Lehrämter<sup>2)</sup></b>										
<b>ZUSAMMEN</b>	<b>333</b>	<b>166</b>	<b>286</b>	<b>144</b>	<b>148</b>	<b>98</b>	<b>62<sup>b)</sup></b>	<b>38</b>	<b>175</b>	<b>107</b>
darunter: Ausländer	3	1	6	1	6	4	-	-	-	-
<b>Sonstige Abschlußprüfungen<sup>3)</sup></b>										
<b>ZUSAMMEN</b>	<b>4</b>	<b>3</b>	<b>28</b>	<b>17</b>	<b>75</b>	<b>33</b>	<b>92</b>	<b>46</b>	<b>132</b>	<b>70</b>
darunter: Ausländer	2	2	14	7	26	11	60	27	62	34
<b>ABSCHLUSSPRÜFUNGEN INSGESAMT</b>										
<b>INSGESAMT</b>	<b>1 459</b>	<b>485</b>	<b>1 548</b>	<b>598</b>	<b>1 746</b>	<b>690</b>	<b>2 139<sup>a)</sup></b>	<b>915<sup>a)</sup></b>	<b>2 238</b>	<b>1 017</b>
darunter: Ausländer	105	48	112	38	95	38	161	82	171	84

1) Haushalts- und Ernährungswissenschaft, Kunstgeschichte, Musikwissenschaft, Sport. 2) Lehramtskandidaten einschließlich Zusatz-/Erweiterungsprüfungen (Aufgliederung nach Lehrfächern vgl. Tab. 4. 3) Zusatz-/Ergänzungsprüfungen für Diplom-Dolmetscher/Übersetzer, Aufbaustudiengänge: Zertifikat Europäische Integration/Europäische Wirtschaft, Biogeographie und Raumbewertung, Magister/Aufbaustudium, Kontaktstudium, Deutsch als Fremdsprache, Medizinische Strahlenphysik. a) Einschließlich Nachmeldungen von 1994. b) Terminverschiebung.

#### 4. Erfolgreich abgelegte Lehramtsprüfungen<sup>\*)</sup> nach Schulformen

Prüfungsfach	1980				
	insgesamt		von		
			Deutschen		Ausländern
	zusammen	dar. weiblich	zusammen	dar. weiblich	zusammen
<b>Lehramt an Grundschulen</b>					
Didaktik der Primarstufe	2	1	2	1	-
Evangelische/Katholische Religionslehre	3	3	3	3	-
Sozialkunde	-	-	-	-	-
Arbeitslehre I	6	1	6	1	-
Arbeitslehre II (Hauswirtschaft)	6	6	6	6	-
Deutsch	19	15	19	15	-
Französisch	8	7	8	7	-
Bildende Kunst/Kunsterziehung	13	10	13	10	-
Musik	5	3	5	3	-
Geschichte	2	1	2	1	-
Politische Wissenschaften	2	2	2	2	-
Biologie	10	9	10	9	-
Geographie	10	8	10	8	-
Mathematik	12	10	12	10	-
Physik/Chemie	4	3	4	3	-
Sport	8	5	8	5	-
<b>INSGESAMT</b>	<b>110</b>	<b>84</b>	<b>110</b>	<b>84</b>	<b>-</b>
<b>Lehramt an Realschulen</b>					
Evangelische Religionslehre	3	-	3	-	-
Katholische Religionslehre	9	4	9	4	-
Sozialkunde	6	4	6	4	-
Deutsch	16	10	16	10	-
Englisch	7	6	7	6	-
Französisch	15	9	15	9	-
Musik-, Kunsterziehung	2	1	2	1	-
Geschichte	9	3	9	3	-
Biologie	6	3	6	3	-
Chemie	6	2	6	2	-
Geographie	5	4	5	4	-
Mathematik	6	3	6	3	-
Physik	4	2	4	2	-
Haushaltswissenschaften	3	3	3	3	-
Sport	7	3	7	3	-
<b>INSGESAMT</b>	<b>104</b>	<b>57</b>	<b>104</b>	<b>57</b>	<b>-</b>
<b>Lehramt an Gymnasien</b>					
Evangelische Religionslehre	6	1	6	1	-
Katholische Religionslehre	16	9	16	9	-
Sozialkunde	27	12	27	12	-
Deutsch	55	19	53	18	2
Englisch	32	18	32	18	-
Französisch	44	27	42	26	2
Latein	3	3	3	3	-
Sonstige Sprachen	4	1	4	1	-
Geschichte	38	12	38	12	-
Musikerziehung	5	1	5	1	-
Philosophie	6	1	6	1	-
Biologie	17	11	16	11	1
Chemie	20	12	20	12	-
Geographie	19	9	18	9	1
Mathematik	27	13	27	13	-
Physik	18	6	18	6	-
Sport	26	7	26	7	-
Kunsterziehung	-	-	-	-	-
<b>INSGESAMT</b>	<b>363</b>	<b>162</b>	<b>357</b>	<b>160</b>	<b>6</b>
<b>Lehramt an</b>					
Elektrotechnik/Chemietechnik	9	-	9	-	-
Haushalts- und Ernährungswissenschaft	24	15	24	15	-
Metalltechnik	12	-	12	-	-
Wirtschaftswissenschaften	-	-	-	-	-
Sport	-	-	-	-	-
Deutsch/Französisch/Englisch	-	-	-	-	-
Evangelische/Katholische Theologie	1	-	1	-	-
Sozialkunde	8	1	8	1	-
Biologie	12	9	12	9	-
Chemie	11	5	11	5	-
Mathematik/Physik	13	-	13	-	-
Geographie	-	-	-	-	-
Erziehungswissenschaft/Pädagogik (3. Fach)	45	15	45	15	-
<b>INSGESAMT</b>	<b>135</b>	<b>45</b>	<b>135</b>	<b>45</b>	<b>-</b>

\*) Fallzählung der Lehrfächer einschließlich Erweiterungsprüfungen (1996: Erweiterungspr. LA Grund- u. Hauptschulen (1), LA Real- und Gesamtschulen (3), LA Gymnasien und Gesamtschulen (3)).

und Studienfächern in den Prüfungsjahren 1980 bis 1996

1990					1996				
Insgesamt		von			Insgesamt		von		
		Deutschen		Ausländern			Deutschen		Ausländern
zusammen	dar. weiblich	zusammen	dar. weiblich	zusammen	zusammen	dar. weiblich	zusammen	dar. weiblich	zusammen
<b>und Hauptschulen</b>									
-	-	-	-	-	-	-	-	-	-
1	1	1	1	-	2	2	2	2	-
-	-	-	-	-	-	-	-	-	-
-	-	-	-	-	-	-	-	-	-
-	-	-	-	-	-	-	-	-	-
2	1	2	1	-	2	2	2	2	-
1	1	1	1	-	-	-	-	-	-
-	-	-	-	-	-	-	-	-	-
-	-	-	-	-	-	-	-	-	-
-	-	-	-	-	-	-	-	-	-
-	-	-	-	-	-	-	-	-	-
-	-	-	-	-	-	-	-	-	-
-	-	-	-	-	-	-	-	-	-
-	-	-	-	-	-	-	-	-	-
2	1	2	1	-	1	-	1	-	-
6	4	6	4	-	5	4	5	4	-
<b>und Gesamtschulen</b>									
2	2	2	2	-	4	4	4	4	-
10	8	10	8	-	4	1	4	1	-
3	2	2	2	1	6	6	6	6	-
12	11	12	11	-	22	20	22	20	-
4	3	4	3	-	10	6	10	6	-
7	6	6	6	1	6	4	6	4	-
18	18	18	18	-	9	8	9	8	-
-	-	-	-	-	1	1	1	1	-
3	3	3	3	-	8	5	8	5	-
-	-	-	-	-	3	2	3	2	-
3	3	3	3	-	4	4	4	4	-
1	1	1	1	-	4	3	4	3	-
-	-	-	-	-	1	-	1	-	-
-	-	-	-	-	-	-	-	-	-
3	3	3	3	-	3	1	3	1	-
66	60	64	60	2	85	65	85	65	-
<b>und Gesamtschulen</b>									
2	-	2	-	-	3	2	3	2	-
7	3	7	3	-	10	5	10	5	-
5	3	5	3	-	17	5	17	5	-
33	16	28	12	5	31	20	31	20	-
20	12	19	11	1	19	11	19	11	-
25	20	23	18	2	24	20	24	20	-
8	6	7	6	1	8	4	8	4	-
8	6	8	6	-	17	16	17	16	-
15	7	14	6	1	19	12	19	12	-
7	4	7	4	-	7	3	7	3	-
2	1	2	1	-	2	-	2	-	-
7	3	7	3	-	10	7	10	7	-
8	2	8	2	-	7	5	7	5	-
3	1	3	1	-	8	5	8	5	-
8	4	8	4	-	15	3	15	3	-
4	1	4	1	-	10	1	10	1	-
11	2	11	2	-	15	7	15	7	-
-	-	-	-	-	1	1	1	1	-
173	91	163	83	10	223	127	223	127	-
<b>beruflichen Schulen</b>									
-	-	-	-	-	-	-	-	-	-
15	15	15	15	-	1	1	1	1	-
4	2	4	2	-	9	2	9	2	-
-	-	-	-	-	5	4	5	4	-
2	2	2	2	-	2	-	2	-	-
-	-	-	-	-	5	4	5	4	-
3	2	3	2	-	-	-	-	-	-
1	-	1	-	-	4	1	4	1	-
9	8	9	8	-	1	1	1	1	-
5	5	5	5	-	2	-	2	-	-
-	-	-	-	-	1	1	1	1	-
-	-	-	-	-	-	-	-	-	-
19	17	19	17	-	-	-	-	-	-
58	51	58	51	-	30	14	30	14	-

## 5. Bestandene Abschlußprüfungen in den Prüfungsjahren 1980 bis 1996

Fächergruppe Studienbereich 1. Studienfach	Prü- fungs- jahr	Erfolgreiche Abschlußprüfungen					Davon						
							ohne Lehramtsabschluß						Lehramts- prüfungen mit bestandenem Staatsexamen <sup>1)</sup>
		Insgesamt		Deutsche		Ausl.	zusammen		Deutsche		Ausl.		
		Insg.	weibl.	zus.	weibl.	zus.	zus.	weibl.	zus.	weibl.	zus.		
Wissenschaftliche Hochschulen (Universität)													
Sprach- und Kulturwissenschaften	1980	326	197	256	153	70	188	125	120	82	68	138	72
	1990	319	210	298	192	21	238	159	222	145	16	81	51
	1996	427	318	379	285	48	328	248	280	215	48	99	70
Theologie, Religionslehre	1980	32	14	32	14	-	2	1	2	1	-	30	13
	1990	13	5	13	5	-	3	1	3	1	-	10	4
	1996	10	5	10	5	-	-	-	-	-	-	10	5
Literatur-, Sprach- und Infor- mationswissenschaft, Computer- linguistik <sup>2)</sup>	1980	6	2	1	-	5	6	2	1	-	5	-	-
	1990	7	3	6	2	1	7	3	6	2	1	-	-
	1996	49	35	36	24	13	49	35	36	24	13	-	-
Geschichte (einschließlich Archäologie, Ur- und Frühgeschichte)	1980	24	9	24	9	-	3	-	3	-	-	21	9
	1990	24	10	24	10	-	19	9	19	9	-	5	1
	1996	17	6	17	6	-	11	3	11	3	-	6	3
Germanistik <sup>3)</sup> (einschließlich Licence bzw. Maîtrise d'Allemand)	1980	85	46	30	12	55	59	35	6	2	53	26	11
	1990	55	36	42	24	13	26	18	18	10	8	29	18
	1996	89	65	66	50	23	56	39	33	24	23	33	26
Anglistik, Amerikanistik	1980	48	38	45	35	3	32	27	29	24	3	16	11
	1990	55	42	52	39	3	46	37	43	34	3	9	5
	1996	64	51	63	51	1	48	43	47	43	1	16	8
Romanistik	1980	76	56	69	51	7	41	32	34	27	7	35	24
	1990	93	70	90	68	3	72	53	69	51	3	21	17
	1996	103	91	98	88	5	78	68	73	65	5	25	23
darunter: Französisch	1980	62	47	57	43	5	28	24	23	20	5	34	23
	1990	58	44	57	44	1	41	29	40	29	1	17	11
	1996	63	58	63	58	-	43	40	43	40	-	20	18
Slawistik, Russisch	1980	8	4	8	4	-	5	4	5	4	-	3	-
	1990	15	10	14	10	1	15	10	14	10	1	-	-
	1996	18	13	16	12	2	17	12	15	11	2	1	1
Psychologie	1980	26	18	26	18	-	26	18	26	18	-	-	-
	1990	43	24	43	24	-	43	24	43	24	-	-	-
	1996	50	32	49	32	1	50	32	49	32	1	-	-
Erziehungswissenschaften	1980	13	6	13	6	-	11	5	11	5	-	2	1
	1990	4	2	4	2	-	4	2	4	2	-	-	-
	1996	13	13	11	11	2	13	13	11	11	2	-	-
Sonstige Sprach- und Kultur- wissenschaften <sup>4)</sup>	1980	8	4	8	4	-	3	1	3	1	-	5	3
	1990	10	8	10	8	-	3	2	3	2	-	7	6
	1996	14	7	13	6	1	6	3	5	2	1	8	4
Sport	1980	39	12	38	12	1	16	7	15	7	1	23	5
	1990	52	29	50	28	2	41	24	39	23	2	11	5
	1996	46	23	42	22	4	36	19	32	18	4	10	4
Rechts-, Wirtschafts- und Sozialwissenschaften	1980	408	82	399	81	9	388	72	379	71	9	20	10
	1990	541	184	507	173	34	540	184	507	173	33	1	-
	1996	808	312	739	276	69	798	306	729	270	69	10	6
Politik- u. Sozialwissenschaften	1980	49	19	48	18	1	32	10	31	9	1	17	9
	1990	17	4	15	4	2	16	4	15	4	1	1	-
	1996	37	16	36	16	1	32	14	31	14	1	5	2
Rechtswissenschaft (einschl. Aufbaustudiengänge Europäische Integration)	1980	99	18	97	18	2	99	18	97	18	2	-	-
	1990	231	92	205	82	26	231	92	205	82	26	-	-
	1996	262	130	209	100	53	262	130	209	100	53	-	-
Wirtschaftswissenschaften	1980	260	45	254	45	6	257	44	251	44	6	3	1
	1990	293	88	287	87	6	293	88	287	87	6	-	-
	1996	509	166	494	160	15	504	162	489	156	15	5	4
dar.: Betriebswirtschaftslehre	1980	165	21	159	21	6	165	21	159	21	6	-	-
	1990	278	86	272	85	6	278	86	272	85	6	-	-
	1996	449	143	442	140	7	449	143	442	140	7	-	-
Volkswirtschaftslehre	1980	40	9	40	9	-	40	9	40	9	-	-	-
	1990	14	1	14	1	-	14	1	14	1	-	-	-
	1996	27	4	26	4	1	27	4	26	4	1	-	-

<sup>1)</sup> Einschließlich Zusatz- und Erweiterungsprüfungen; Zuordnung nach dem 1. Prüfungsfach. <sup>2)</sup> Einschließlich Licence de Lettres Modernes, Phonetik sowie Etudes franco-allemandes. <sup>3)</sup> Einschließlich Nordistik/Skandinavistik. <sup>4)</sup> Philosophie, Latein, Griechisch, Außereuropäische Sprach- und Kulturwissenschaften, Altphilologie.

# Noch: 5. Bestandene Abschlußprüfungen in den Prüfungsjahren 1980 bis 1996

Fächergruppe Studienbereich 1. Studienfach	Prüfungs- jahr	Erfolgreiche Abschlußprüfungen					Davon						Lehramts- prüfungen mit bestandenem Staatsexamen <sup>1)</sup>	
							ohne Lehramtsabschluß							
		insgesamt		Deutsche		Ausl.	zusammen		Deutsche		Ausl.			
		insg.	weibl.	zus.	weibl.	zus.	zus.	weibl.	zus.	weibl.	zus.	zus.	weibl.	
noch: Wissenschaftliche Hochschulen (Universität)														
Wirtschafts-Pädagogik (Diplom-Handelslehrer)	1980	52	14	52	14	-	52	14	52	14	-	-	-	
	1990	1	1	1	1	-	1	1	1	1	-	-	-	
	1996	10	7	10	7	-	10	7	10	7	-	-	-	
Mathematik/Naturwissenschaften	1980	291	87	276	84	15	205	37	191	34	14	86	50	
	1990	329	99	319	96	10	315	93	305	90	10	14	6	
	1996	434	150	415	143	19	402	136	383	129	19	32	14	
Mathematik	1980	53	14	53	14	-	32	4	32	4	-	21	10	
	1990	19	8	19	8	-	17	7	17	7	-	2	1	
	1996	26	7	26	7	-	16	5	16	5	-	10	2	
Informatik	1980	30	2	28	2	2	30	2	28	2	2	-	-	
	1990	48	9	47	9	1	48	9	47	9	1	-	-	
	1996	69	1	66	1	3	69	1	66	1	3	-	-	
Physik	1980	27	2	26	2	1	22	-	21	-	1	5	2	
	1990	39	7	38	6	1	36	7	35	6	1	3	-	
	1996	52	14	51	13	1	48	13	47	12	1	4	1	
Chemie (einschl. Lebensmittelchemie)	1980	78	15	71	14	7	62	7	55	6	7	16	8	
	1990	85	15	84	15	1	84	14	83	14	1	1	1	
	1996	112	35	106	33	6	110	34	104	32	6	2	1	
Pharmazie	1980	28	16	26	14	2	28	16	26	14	2	-	-	
	1990	46	21	45	21	1	46	21	45	21	1	-	-	
	1996	41	30	41	30	-	41	30	41	30	-	-	-	
Biologie	1980	37	20	37	20	-	17	7	17	7	-	20	13	
	1990	44	18	42	18	2	37	15	35	15	2	7	3	
	1996	77	38	75	37	2	67	32	65	31	2	10	6	
Geowissenschaften <sup>2)</sup> (Geologie, Mineralogie)	1980	11	-	9	-	2	11	-	9	-	2	-	-	
	1990	11	4	11	4	-	11	4	11	4	-	-	-	
	1996	-	-	-	-	-	-	-	-	-	-	-	-	
Geographie/Biogeographie	1980	27	18	26	18	1	3	1	3	1	-	24	17	
	1990	37	17	33	15	4	36	16	32	14	4	1	1	
	1996	57	25	50	22	7	51	21	44	18	7	6	4	
Humanmedizin	1980	308	75	300	75	8	308	75	300	75	8	-	-	
	1990	354	125	335	120	19	354	125	335	120	19	-	-	
	1996	358	171	336	164	22	358	171	336	164	22	-	-	
Humanmedizin (Allgemein-Medizin)	1980	283	67	275	67	8	283	67	275	67	8	-	-	
	1990	325	123	308	118	17	325	123	308	118	17	-	-	
	1996	338	166	317	160	21	338	166	317	160	21	-	-	
Zahnmedizin	1980	25	8	25	8	-	25	8	25	8	-	-	-	
	1990	29	2	27	2	2	29	2	27	2	2	-	-	
	1996	20	5	19	4	1	20	5	19	4	1	-	-	
Agrar-,Forst- u. Ernährungs- Wissenschaften <sup>2)3)</sup>	1980	28	18	27	18	1	1	-	-	-	1	27	18	
	1990	15	15	15	15	-	-	-	-	-	-	15	15	
	1996	2	2	2	2	-	1	1	1	1	-	1	1	
Ingenieurwissenschaften	1980	36	2	35	2	1	18	2	17	2	1	18	-	
	1990	106	5	97	5	9	102	3	93	3	9	4	2	
	1996	135	22	127	22	8	126	20	118	20	8	9	2	
Maschinenbau (Metalltechnik, Werkstoffwiss., Produktions- Und Fertigungstechnik)	1980	23	2	23	2	-	11	2	11	2	-	12	-	
	1990	35	5	34	5	1	31	3	30	3	1	4	2	
	1996	55	13	54	13	1	46	11	35	11	1	9	2	
Elektrotechnik	1980	13	-	12	-	1	7	-	6	-	1	6	-	
	1990	71	-	63	-	8	71	-	63	-	8	-	-	
	1996	80	9	73	9	7	80	9	73	9	7	-	-	
Kunst, Kunstwissenschaft	1980	23	12	23	12	-	2	1	2	1	-	21	11	
	1990	30	23	30	23	-	8	4	8	4	-	22	19	
	1996	28	19	27	19	1	14	9	13	9	1	14	10	
Darunter: Musik (Musikerziehung,-wissensch.)	1980	9	2	9	2	-	1	-	1	-	-	8	2	
	1990	9	5	9	5	-	2	1	2	1	-	7	4	
	1996	12	5	11	5	1	5	2	4	2	1	7	3	
UNIVERSITÄT ZUSAMMEN	1980	1 459	485	1 354	437	105	1 126	319	1 024	272	102	333	166	
	1990	1 746	690	1 651	652	95	1 598	592	1 509	558	89	148	98	
	1996	2 238	1 017	2 067	933	171	2 063	910	1 892	826	171	175	107	

1) Einschließlich Zusatz- und Erweiterungsprüfungen; Zuordnung nach dem 1. Prüfungsfach. 2) Auslaufende Studiengänge. 3) Haushalts- und Ernährungswissenschaften.

# Noch: 5. Bestandene Abschlußprüfungen in den Prüfungsjahren 1980 bis 1996

Fächergruppe Studienbereich 1. Studienfach	Prü- fungs- jahr	Erfolgreiche Abschlußprüfungen					Davon						
							ohne Lehramtsabschluß						Lehramts- prüfungen mit bestandenem Staatsexamen <sup>1)</sup>
		insgesamt		Deutsche		Ausl.	zusammen		Deutsche		Ausl.		
		insg.	weibl.	zus.	weibl.	zus.	zus.	weibl.	zus.	weibl.	zus.	zus.	weibl.
Kunsthochschulen													
Hochschule für Musik und Theater <sup>2)</sup>	1980	24	9	20	6	4	24	9	20	6	4	-	-
	1990	48	22	41	18	7	48	22	41	18	7	-	-
	1996	62	30	50	21	12	62	30	50	21	12	-	-
Hochschule der Bildenden Künste Saar <sup>3)</sup>	1990	23	14	22	13	1	23	14	22	13	1	-	-
	1996	32	18	30	17	2	32	18	30	17	2	-	-
KUNSTHOCHSCHULEN	1980	24	9	20	6	4	24	9	20	6	4	-	-
ZUSAMMEN	1990	71	36	63	31	8	71	36	63	31	8	-	-
	1996	94	48	80	38	14	94	48	80	38	14	-	-
Fachhochschulen													
Rechts-,Wirtschafts- und Sozialwissenschaften	1980	154	54	143	53	11	154	54	143	53	11	-	-
	1990	286	116	261	107	25	286	116	261	107	25	-	-
	1996	351	122	324	110	27	351	122	324	110	27	-	-
Sozialwesen	1980	46	36	46	36	-	46	36	46	36	-	-	-
	1990	41	32	41	32	-	41	32	41	32	-	-	-
	1996	44	33	43	32	1	44	33	43	32	1	-	-
Allgemeiner Verwaltungsdienst, Polizeivollzugsdienst	1980	-	-	-	-	-	-	-	-	-	-	-	-
	1990	68	22	68	22	-	68	22	68	22	-	-	-
	1996	96	14	96	14	-	96	14	96	14	-	-	-
Wirtschaftswissenschaften (Betriebswirtschaft)	1980	83	17	73	15	10	83	17	73	15	10	-	-
	1990	136	52	112	43	24	136	52	112	43	24	-	-
	1996	170	67	144	56	26	170	67	144	56	26	-	-
Wirtschaftsingenieurwesen	1980	25	1	24	1	1	25	1	24	1	1	-	-
	1990	41	10	40	10	1	41	10	40	10	1	-	-
	1996	41	8	41	8	-	41	8	41	8	-	-	-
Mathematik,Naturwissen- schaften (Informatik)	1990	25	5	25	5	-	25	5	25	5	-	-	-
	1996	26	4	23	3	3	26	4	23	3	3	-	-
Ingenieurwissenschaften	1980	138	10	129	10	9	138	10	129	10	9	-	-
	1990	234	24	203	22	31	234	24	203	22	31	-	-
	1996	319	28	259	23	60	319	28	259	23	60	-	-
Bergtechnik	1996	8	-	8	-	-	8	-	8	-	-	-	-
Maschinenbau	1980	21	-	20	-	1	21	-	20	-	1	-	-
	1990	95	3	80	3	15	95	3	80	3	15	-	-
	1996	114	6	95	3	19	114	6	95	3	19	-	-
Elektrotechnik	1980	48	-	42	-	6	48	-	42	-	6	-	-
	1990	69	-	58	-	11	69	-	58	-	11	-	-
	1996	117	5	90	5	27	117	5	90	5	27	-	-
Architektur, Innenarchitektur	1980	36	8	35	8	1	36	8	35	8	1	-	-
	1990	27	12	27	12	-	27	12	27	12	-	-	-
	1996	38	14	35	13	3	38	14	35	13	3	-	-
Bauingenieurwesen	1980	33	2	32	2	1	33	2	32	2	1	-	-
	1990	43	9	38	7	5	43	9	38	7	5	-	-
	1996	42	3	31	2	11	42	3	31	2	11	-	-
Vermessungswesen	1996	-	-	-	-	-	-	-	-	-	-	-	-
FACHHOCHSCHULEN	1980	314	74	293	73	21	314	74	293	73	21	-	-
ZUSAMMEN	1990	545	145	489	134	56	545	145	489	134	56	-	-
	1996	696	154	606	136	90	696	154	606	136	90	-	-
dav.: Hochschule für Technik und Wirtschaft	1980	268	38	247	37	21	268	38	247	37	21	-	-
	1990	436	91	380	80	56	436	91	380	80	56	-	-
	1996	528	107	439	90	89	528	107	439	90	89	-	-
Katholische Hochschule für Soziale Arbeit	1980	46	36	46	36	-	46	36	46	36	-	-	-
	1990	41	32	41	32	-	41	32	41	32	-	-	-
	1996	44	33	43	32	1	44	33	43	32	1	-	-
Private FH für Bergbau	1996	28	-	28	-	-	28	-	28	-	-	-	-
FH für Verwaltung	1980	-	-	-	-	-	-	-	-	-	-	-	-
	1990	68	22	68	22	-	68	22	68	22	-	-	-
	1996	96	14	96	14	-	96	14	96	14	-	-	-
HOCHSCHULEN INSGES.	1980	1 797	568	1 667	516	130	1 464	402	1 337	351	127	333	166
	1990	2 362	871	2 203	817	159	2 214	773	2 061	723	153	148	98
	1996	3 028	1 219	2 753	1 107	275	2 853	1 112	2 578	1 000	275	175	107

1) Einschließlich Zusatz- und Erweiterungsprüfungen; Zuordnung nach dem 1. Prüfungsfach. 2) Ab 1993 einschl. Schulmusik. 3) Die Studiengänge Graphik-, Industrie- und Textildesign wurden aus der Fachhochschule des Saarlandes ausgegliedert und in die zum WS 1989/90 gegründete Hochschule der Bildenden Künste Saar integriert.

## 6. Bestandene Abschlußprüfungen nach Fachsemestern in den Prüfungsjahren 1980 bis 1996

Fächergruppe <sup>1)</sup>	Prüfung <sup>2)</sup>	Prüfungs- jahr	insge- samt	männ- lich	weib- lich	Davon mit Abschluß im ... Fachsemester										ohne Angabe bzw. keine
						1. bis 6.	7.	8.	9. und 10.	11. und 12.	13. und 14.	15. und 16.	17. u. mehr			
Wissenschaftliche Hochschulen (Universität)																
Sprach- und Kultur- wissenschaften	Magister	1980	17	7	10	1	-	-	2	3	5	3	3	-		
		1990	43	17	26	-	-	-	2	7	11	11	12	-		
		1996	77	25	52	-	1	1	3	17	12	15	28	-		
	Diplom (einschl. Dolm./Übersetzer)	1980	69	13	56	1	1	2	23	19	17	5	1	-		
		1990	139	42	97	-	-	3	33	49	25	14	15	-		
		1996	195	37	158	1	1	10	25	79	36	23	20	-		
	Promotion	1980	24	19	5	7	2	3	4	1	1	1	3	2		
		1990	25	15	10	4	2	4	9	-	1	1	4	-		
		1996	19	7	12	1	-	3	3	4	2	-	6	-		
	Staatl. geprüfter Dolmetscher/Übersetzer	1980	31	7	24	21	4	2	1	1	2	-	-	-		
		1990	23	4	19	10	6	4	3	-	-	-	-	-		
		1996				- wird nicht mehr erfaßt -										
	Sonstige <sup>3)</sup>	1980	47	17	30	36	1	7	1	1	1	-	-	-		
		1990	8	1	7	5	-	-	2	-	1	-	-	-		
		1996	37	11	26	16	1	9	4	4	1	1	1	-		
	Lehramtsprüfungen	1980	138	66	72	-	6	11	24	50	30	11	4	2		
		1990	81	30	51	-	1	-	8	21	20	18	13	-		
		1996	99	29	70	2	1	8	28	21	17	14	8	-		
	darunter: Lehramt an Gymnasien	1980	98	52	46	-	-	-	10	47	28	9	4	-		
		1990	65	27	38	-	1	-	5	14	18	15	12	-		
		1996	72	23	49	-	-	4	16	20	14	12	6	-		
	Zusammen	1980	326	129	197	66	14	25	55	75	56	20	11	4		
		1990	319	109	210	19	9	11	57	77	58	44	44	-		
		1996	427	109	318	20	4	30	64	125	68	53	63	-		
Sport	Diplom	1980	16	9	7	1	-	4	9	1	1	-	-	-		
		1990	41	17	24	-	-	2	1	10	16	5	7	-		
		1996	36	17	19	1	-	2	6	11	4	5	7	-		
	Lehramtsprüfungen	1980	23	18	5	-	1	2	3	10	5	1	1	-		
		1990	11	6	5	-	-	-	1	4	2	2	2	-		
		1996	10	6	4	-	-	-	4	1	1	3	1	-		
	darunter: Lehramt an Gymnasien	1980	16	13	3	-	-	-	2	8	5	1	-	-		
		1990	8	6	2	-	-	-	-	2	2	2	2	-		
		1996	8	4	4	-	-	-	2	1	1	3	1	-		
	Zusammen	1980	39	27	12	1	1	6	12	11	6	1	1	-		
		1990	52	23	29	-	-	2	2	14	18	7	9	-		
		1996	46	23	23	1	-	2	10	12	5	8	8	-		
Rechts-, Wirtschafts- und Sozial- wissenschaften	Magister, Lizentiat Zertifikatsprüfung <sup>4)</sup>	1980	3	2	1	-	-	-	-	-	-	1	2	-		
		1990	79	48	31	66	-	-	-	-	1	1	11	-		
		1996	115	56	59	86	1	3	5	8	6	1	5	-		
	Diplom (einschl. Diplom-Lehrerprüf.)	1980	268	217	51	1	3	11	90	98	36	15	14	-		
		1990	291	200	91	-	-	13	53	126	59	24	16	-		
		1996	475	321	154	-	-	17	107	180	92	50	29	-		
	Promotion	1980	25	23	2	19	-	2	2	2	-	-	-	-		
		1990	26	24	2	10	3	2	3	2	1	-	2	3		
		1996	44	31	13	12	3	6	6	7	2	-	1	7		
	Staatsexamen	1980	92	74	18	-	-	1	17	46	21	7	-	-		
		1990	144	84	60	-	-	-	-	55	34	23	25	-		
		1996	164	84	80	1	4	72	32	26	17	3	9	-		
	Lehramtsprüfungen	1980	20	10	10	-	-	2	3	6	3	3	1	2		
		1990	1	1	-	-	-	-	-	1	-	-	-	-		
		1996	10	4	6	-	-	-	2	4	2	2	-	-		
	Zusammen	1980	408	326	82	20	3	16	112	152	60	26	17	2		
		1990	541	357	184	76	3	15	63	184	95	48	54	3		
		1996	808	496	312	99	8	98	152	225	119	56	44	7		
Mathematik, Natur- wissenschaften	Diplom <sup>5)</sup>	1980	124	107	17	-	1	1	8	40	34	21	19	-		
		1990	206	148	58	1	1	3	20	47	57	32	45	-		
		1996	280	204	76	5	-	1	26	78	88	37	45	-		
	Promotion	1980	55	51	4	19	6	4	9	5	1	1	1	9		
		1990	71	55	16	32	12	1	9	5	-	2	-	10		
		1996	84	52	32	19	17	14	20	9	4	-	-	1		

1) Zuordnung nach dem 1. Prüfungsfach. 2) Lehramtsprüfungen einschließlich Zusatz- und Erweiterungsprüfungen. 3) Abschlüsse französischsprachiger Studiengänge (Licence/Maîtrise), Zusatzprüfungen für Diplom-Dolmetscher/Übersetzer, Kontaktstudium Deutsch als Fremdsprache. 4) Einschl. Aufbaustudiengänge Europäische Integration/Europäische Wirtschaft. 5) Einschließlich Aufbaustudium Biogeographie bzw. Magister in Geographie.

# Noch: 6. Bestandene Abschlußprüfungen nach Fachsemestern in den Prüfungsjahren 1980 bis 1996

Fächergruppe <sup>1)</sup>	Prüfung <sup>2)</sup>	Prüfungs-jahr	insge-samt	männ-lich	weib-lich	Davon mit Abschluß im ... Fachsemester									ohne Angabe bzw. keine	
						1. bis 6.	7.	8.	9. und 10.	11. und 12.	13. und 14.	15. und 16.	17. und mehr			
noch: Wissenschaftliche Hochschulen (Universität)																
noch: Mathematik, Naturwissensch.	Staatsexamen	1980	26	10	16	-	4	11	8	3	-	-	-	-		
		1990	38	19	19	1	6	2	17	8	3	-	1	-		
		1996	38	10	28	-	-	6	24	4	3	-	1	-		
	Lehramts- prüfungen	1980	86	36	50	2	9	8	12	22	22	9	2	-		
		1990	14	8	6	-	-	-	1	3	3	3	4	-		
		1996	32	18	14	-	1	1	11	7	6	3	3	-		
	darunter: Lehramt an Gymnasien	1980	50	24	26	-	-	-	2	20	19	8	1	-		
		1990	11	7	4	-	-	-	-	2	3	2	4	-		
		1996	23	15	8	-	-	1	6	6	5	3	2	-		
	Zusammen	1980	291	204	87	21	20	24	37	70	57	31	22	9		
		1990	329	230	99	34	19	6	47	63	63	37	50	10		
		1996	434	284	150	24	18	22	81	98	101	40	49	1		
	Humanmedizin (einschl. Zahnmedizin)	Staatsexamen	1980	175	130	45	-	-	-	-	29	131	13	2	-	
			1990	215	127	88	-	-	-	9	107	75	15	9	-	
			1996	193	94	99	-	-	-	-	28	115	37	13	-	
Promotion		1980	133	109	30	54	1	-	-	1	-	-	-	77		
		1990	139	102	37	21	-	-	1	-	1	-	-	116		
		1996	143	78	65	10	-	-	1	-	1	-	-	131		
Zertifikat <sup>3)</sup>		1996	22	15	7	22	-	-	-	-	-	-	-	-		
		Zusammen	1980	308	233	75	54	1	-	-	30	131	13	2	77	
1990			354	229	125	21	-	-	10	107	76	15	9	116		
1996			358	187	171	32	-	-	1	28	116	37	13	131		
Agrar-, Forst- u. Ernährungswiss.		Zusammen <sup>4)</sup>	1980	28	10	18	-	2	2	21	-	2	-	-	1	
			1990	15	-	15	-	-	-	3	10	1	-	1	-	
			1996	2	-	2	-	-	1	-	1	-	-	-	-	
Ingenieur- wissenschaften		Diplom/ Promotion	1980	18	16	2	5	1	-	1	5	3	1	-	2	
			1990	102	99	3	9	-	1	3	11	26	27	18	7	
	1996		126	106	20	4	5	6	9	18	32	18	33	1		
	Lehramt an Beruflichen Schulen	1980	18	18	-	-	-	-	4	10	3	1	-	-		
		1990	4	2	2	-	-	-	2	2	-	-	-	-		
		1996	9	7	2	-	-	-	3	2	3	1	-	-		
	Zusammen	1980	36	34	2	5	1	-	5	15	6	2	-	2		
		1990	106	101	5	9	-	1	5	13	26	27	18	7		
		1996	135	113	22	4	5	6	12	20	35	19	33	1		
	Kunst, Kunstwissenschaft	Magister/ Promotion	1980	2	1	1	-	-	-	-	-	1	1	-	-	
			1990	8	4	4	-	-	-	-	-	4	1	3	-	
			1996	14	5	9	1	1	-	1	1	1	2	7	-	
		Lehramts- prüfungen	1980	21	10	11	2	8	2	2	3	2	-	-	2	
			1990	22	3	19	-	-	2	4	10	5	1	-	-	
			1996	14	4	10	-	-	-	5	4	4	-	1	-	
Zusammen		1980	23	11	12	2	8	2	2	3	2	1	1	2		
		1990	30	7	23	-	-	2	4	10	9	2	3	-		
		1996	28	9	19	1	1	-	6	5	5	2	8	-		
UNIVERSITÄT ZUSAMMEN		1980	1 459	974	485	169	50	75	244	356	320	94	54	97		
		1990	1 746	1 056	690	159	31	37	191	478	346	180	188	136		
		1996	2 238	1 221	1 017	181	36	159	326	514	449	215	218	140		
Kunsthochschulen																
Kunst, Kunstwissenschaft		Hochschule für Musik und Theater	1980	24	15	9	2	7	2	9	4	-	-	-	-	
			1990	48	26	22	11	4	18	13	1	1	-	-	-	
	1996		62	32	30	16	3	17	18	8	-	-	-	-		
	Hochschule der Bildenden Künste	1980	-	-	-	-	-	-	-	-	-	-	-	-		
		1990	23	9	14	-	-	-	20	1	2	-	-	-		
		1996	32	14	18	-	-	1	16	13	2	-	-	-		
ZUSAMMEN		1980	24	15	9	2	7	2	9	4	-	-	-	-		
		1990	71	35	36	11	4	18	33	2	3	-	-	-		
		1996	94	46	48	16	3	18	34	21	2	-	-	-		

1) Zuordnung nach dem 1. Prüfungsfach. 2) Lehramtsprüfungen einschließlich Zusatz- und Erweiterungsprüfungen. 3) Aufbaustudium Strahlenphysik. 4) Lehramt an beruflichen Schulen/Promotion - auslaufend.



# Noch: 6. Bestandene Abschlußprüfungen nach Fachsemestern in den Prüfungsjahren 1980 bis 1996

Fächergruppe <sup>1)</sup>	Prüfung <sup>2)</sup>	Prüfungs-jahr	insge-samt	männ-lich	weib-lich	Davon mit Abschluß im ... Fachsemester										ohne Angabe bzw. keine
						1. bis 6.	7.	8.	9. und 10.	11. und 12.	13. und 14.	15. und 16.	17. und mehr			
Fachhochschulen																
Rechts-, Wirt-schafts- und Sozialwissensch.	Diplom (FH) <sup>3)</sup>	1980	154	100	54	119	14	16	2	2	-	-	-	1		
		1990	218	124	94	27	29	100	40	10	6	4	2	-		
		1996	255	147	108	15	35	113	54	17	9	3	9	-		
	Staatl. Laufbahnpr./ Dipl. Verwaltungswirt	1980	-	-	-	-	-	-	-	-	-	-	-	-		
		1990	68	46	22	67	-	1	-	-	-	-	-	-		
		1996	96	82	14	96	-	-	-	-	-	-	-	-		
Mathem., Natur-wiss. (Informatik)	Diplom (FH) <sup>3)</sup>	1990	25	20	5	-	4	13	6	2	-	-	-	-		
		1996	26	22	4	-	-	9	11	5	-	-	1	-		
		1980	138	128	10	9	71	36	15	6	1	-	-	-		
Ingenieur-wissenschaften	Diplom (FH) <sup>3)</sup>	1990	234	210	24	2	58	72	54	24	11	5	8	-		
		1996	319	291	28	23	34	76	100	50	13	11	12	-		
		1980	22	12	10	-	1	-	21	-	-	-	-	-		
FACHHOCHSCHULEN ZUSAMMEN		1980	314	240	74	128	86	52	38	8	1	-	-	1		
	1990	545	400	145	96	91	186	100	36	17	9	10	-			
	1996	696	542	154	134	69	198	165	72	22	14	22	-			
HOCHSCHULEN INSGESAMT																
INSGESAMT		1980	1 797	1 229	568	299	143	129	291	368	321	94	54	98		
		1990	2 362	1 491	871	266	126	241	324	516	366	189	198	136		
		1996	3 028	1 809	1 219	331	108	375	525	607	473	229	240	140		
Davon:	Magister, Lizentia-tenprüfung	1980	21	9	12	1	-	-	2	3	5	4	6	-		
		1990	62	27	35	-	-	-	2	7	16	13	24	-		
		1996	109	41	68	-	1	1	8	26	18	18	37	-		
	Diplom (U)	1980	487	354	133	3	5	18	131	163	91	42	34	-		
		1990	757	486	271	-	1	21	107	242	183	102	101	-		
		1996	1 080	663	417	2	1	29	169	363	248	134	134	-		
	Promotion	1980	247	206	41	104	10	9	15	9	2	3	4	91		
		1990	283	217	66	76	17	8	24	8	3	3	8	136		
		1996	325	191	134	47	26	27	37	24	14	-	10	140		
	Staatsexamen	1980	293	214	79	-	4	12	25	78	152	20	2	-		
		1990	397	230	167	1	6	2	33	170	112	38	35	-		
		1996	395	188	207	1	4	78	56	58	135	40	23	-		
	Staatl. geprüfte Dol-metscher/Übersetzer	1980	31	7	24	21	4	2	1	1	2	-	-	-		
		1990	23	4	19	10	6	4	3	-	-	-	-	-		
		1996	- wird nicht mehr erfaßt -													
	Sonstige <sup>4)</sup>	1980	47	17	30	36	1	7	1	1	1	-	-	-		
		1990	76	42	34	72	-	-	3	-	1	-	-	-		
		1996	154	70	84	129	2	12	4	4	1	1	1	-		
	LA Grund- und Hauptschulen	1980	55	13	42	4	26	16	7	2	-	-	-	-		
		1990	3	1	2	-	-	-	2	1	-	-	-	-		
		1996	3	1	2	2	-	-	1	-	-	-	-	-		
	LA Realschulen und Gesamtschulen	1980	52	24	28	-	-	10	23	8	3	2	2	4		
		1990	34	3	31	-	-	2	7	17	3	4	1	-		
		1996	44	10	34	-	2	4	22	6	5	2	3	-		
	LA Gymnasien und Gesamtschulen	1980	181	100	81	-	-	-	14	81	57	21	6	2		
		1990	91	43	48	-	1	-	5	21	27	19	18	-		
		1996	113	49	64	-	-	5	27	29	23	19	10	-		
	LA Berufliche Schulen	1980	45	30	15	-	-	1	25	10	7	2	-	-		
		1990	20	3	17	-	-	-	5	12	1	1	1	-		
		1996	15	8	7	-	-	3	2	4	5	1	-	-		
	Künstlerischer Abschluß an den Kunsthochschulen	1980	24	15	9	2	7	2	9	4	-	-	-	-		
		1990	71	35	36	11	4	18	33	2	3	-	-	-		
		1996	94	46	48	16	3	18	34	21	2	-	-	-		
	Diplom (FH) <sup>3)</sup>	1980	314	240	74	128	86	52	38	8	1	-	-	1		
		1990	477	354	123	29	91	185	100	36	17	9	10	-		
		1996	600	460	140	38	69	198	165	72	22	14	22	-		
	Staatl. Laufbahn-prüfung/Dipl. Ver-waltungswirt	1980	-	-	-	-	-	-	-	-	-	-	-	-		
		1990	68	46	22	67	-	1	-	-	-	-	-	-		
		1996	96	82	14	96	-	-	-	-	-	-	-	-		

1) Zuordnung nach dem 1. Prüfungsfach. 2) Lehramtsprüfungen einschließlich Zusatz- und Erweiterungsprüfungen. 3) 1996 einschließlich insgesamt 99 Abschlüsse am DFH. 4) Licence/Maitrise, Ergänzungsprüfungen für Diplom-Dolmetscher/Übersetzer, Aufbaustudiengänge: Zertifikatsprüfung Europäische Integration/Europäische Wirtschaft, Magister/Aufbaustudium, Biogeographie und Raumbewertung, Kontaktstudium Deutsch als Fremdsprache, Medizinische Strahlenphysik.

## 7. Absolventen im Prüfungsjahr 1996 nach erstem und weiterem Studienabschluß

Prüfung Fächergruppe Hochschule	Absolventen mit bestandener Abschlußprüfung			Davon mit ... Abschlußprüfung								
	ins- ges.	darunter		erster			zweiter oder weiterer					
		weibl.	Deut- sche	zus.	weibl.	Deut- sche	zus.	in % von Spalte 1	weibl.	in % von Spalte 2	Deut- sche i. % v. Sp. 3	Aus- länder in % <sup>1)</sup>
	1	2	3	4	5	6	7	8	9	10	11	12
Diplom (U)	1 080	417	1 034	1 072	412	1 028	8	0,7	5	1,2	0,7	4,3
darunter:												
Sprach- u. Kulturwissensch.	195	158	175	193	156	174	2	1,0	2	1,3	0,6	5,0
Rechts-, Wirtschafts- und Sozialwissenschaften	475	154	467	473	152	465	2	0,4	2	1,3	0,4	-
Mathematik, Naturwissenschaften	275	73	265	273	72	264	2	0,7	1	1,4	0,4	10,0
Ingenieurwissenschaften	99	13	95	97	13	93	2	2,0	-	-	2,1	-
Magister-, Lizentiatenprüfung	109	68	99	108	68	98	1	0,9	-	-	1,0	-
darunter:												
Sprach- u. Kulturwiss.	77	52	70	76	52	69	1	1,3	-	-	1,3	-
Promotionen	325	134	302	7	4	6	318	97,8	130	97,0	98,0	95,7
darunter:												
Mathematik, Naturwissensch.	84	32	80	-	-	-	84	100	32	100	100	100
Human-/Zahnmedizin	143	65	133	-	-	-	143	100	65	100	100	100
Staatsprüfungen (ohne LA)	395	207	384	394	207	383	1	0,3	-	-	0,3	-
darunter												
Rechtswissenschaft	164	80	163	164	80	163	-	-	-	-	-	-
Human-/Zahnmedizin	193	99	183	192	99	182	1	0,5	-	-	0,5	-
Lehramtsprüfungen	175	107	175	166	102	166	9	5,1	5	4,7	5,1	-
darunter												
Erweiterungsprüfungen	7	4	7	-	-	-	7	100	4	100	100	-
Sonstiger Abschluß (Licence)	15	11	1	14	10	1	1	6,7	1	9,1	-	7,1
Aufbaustudiengänge	139	73	72	-	-	-	139	100	73	100	100	100
<b>Universität zusammen</b>	<b>2 238</b>	<b>1 017</b>	<b>2 067</b>	<b>1 761</b>	<b>803</b>	<b>1 682</b>	<b>477</b>	<b>21,3</b>	<b>214</b>	<b>21,0</b>	<b>18,6</b>	<b>53,8</b>
HS der Bildenden Künste	32	18	30	30	17	28	2	6,3	1	5,6	6,7	-
Hochschule f. Musik und Theater	62	30	50	38	19	32	24	38,7	11	36,7	36,0	50,0
<b>Kunsthochschulen zusammen<sup>2)</sup></b>	<b>94</b>	<b>48</b>	<b>80</b>	<b>68</b>	<b>36</b>	<b>60</b>	<b>26</b>	<b>27,7</b>	<b>12</b>	<b>25,0</b>	<b>25,0</b>	<b>42,9</b>
Diplom (FH)	501	115	484	499	114	482	2	0,4	1	0,9	0,4	-
davon:												
Informatik	21	3	21	21	3	21	-	-	-	-	-	-
Sozialwesen	44	33	43	44	33	43	-	-	-	-	-	-
Betriebswirtschaft, Wirtschafts- ingenieurwesen	182	59	175	180	58	173	2	1,1	1	1,7	1,1	-
Ingenieurwissenschaften	254	20	245	254	20	245	-	-	-	-	-	-
Abschluß DFH <sup>3)</sup>	99	25	26	99	25	26	-	-	-	-	-	-
Aufbaustudium EUROBIS	-	-	-	-	-	-	-	-	-	-	-	-
Staatliche Laufbahnprüfung/ Diplom-Verwaltungswirt	96	14	96	96	14	96	-	-	-	-	-	-
<b>Fachhochschulen zusammen</b>	<b>696</b>	<b>154</b>	<b>606</b>	<b>694</b>	<b>153</b>	<b>604</b>	<b>2</b>	<b>0,3</b>	<b>1</b>	<b>0,6</b>	<b>0,3</b>	<b>-</b>
<b>HOCHSCHULEN INSGESAMT</b>	<b>3 028</b>	<b>1 219</b>	<b>2 753</b>	<b>2 523</b>	<b>992</b>	<b>2 346</b>	<b>505</b>	<b>16,7</b>	<b>227</b>	<b>18,6</b>	<b>14,8</b>	<b>35,6</b>
Dagegen 1995 <sup>4)</sup>	3 012	1 137	2 721	2 400	901	2 221	612	20,3	236	20,8	18,4	38,5

1) Ausländische Absolventen mit zweiter oder weiterer Abschlußprüfung in % aller ausländischen Absolventen. 2) Künstlerische Abschlüsse. 3) Binationaler Abschluß am Deutsch-Französischen Hochschulinstitut für Technik und Wirtschaft, der auch das Diplom (FH) einschließt. 4) Einschli. Nachmeldungen aus 1994.

## 8. Bestandene Abschlußprüfungen im Prüfungsjahr 1996 nach Durchschnittsalter und Studiendauer der Absolventen

Fächergruppe Studienbereich	a b 1)	Absolventen			Alter			Hochschulsemester <sup>2)</sup>			Fachsemester		
		zus.	männl.	weibl.	zus.	männl.	weibl.	zus.	männl.	weibl.	zus.	männl.	weibl.
		Anzahl			Durchschnitt in Jahren			Semester					

### a) Universität

Sprach- u. Kulturwissenschaften	a	384	94	290	28,7	29,9	28,3	14,7	15,7	14,3	12,7	13,4	12,5
dar.: Psychologie	a	48	17	31	32,0	33,7	31,1	19,6	25,4	16,7	16,9	18,1	16,3
Germanistik	a	67	17	50	28,2	28,4	28,1	13,4	9,5	14,9	12,3	11,6	12,5
Anglistik	a	60	12	48	28,3	29,6	28,0	14,2	14,0	14,2	12,0	11,5	12,1
Romanistik	a	99	12	87	28,0	29,9	27,8	14,1	14,6	14,0	11,3	11,8	11,3
Sport	a	45	22	23	28,6	29,2	28,1	16,5	17,3	16,1	13,3	12,0	14,6
Rechts-, Wirtschafts- und Sozialwissenschaften	a	670	422	248	27,5	27,8	27,0	12,6	12,7	12,5	11,3	11,3	11,3
dar.: Rechtswissenschaft	a	171	88	83	27,0	27,6	26,3	12,0	12,4	11,8	10,2	10,5	9,8
Wirtschaftswissenschaften	a	467	315	152	27,5	27,7	27,2	12,6	12,4	13,0	11,7	11,5	12,1
Mathematik, Naturwissenschaften	a	341	228	113	27,9	28,2	27,3	13,7	13,9	13,1	12,9	13,3	12,1
dar.: Informatik	a	52	51	1	27,3	27,3	26,5	13,4	13,4	13,0	13,3	13,3	13,0
Chemie	a	81	58	23	26,7	26,9	26,2	12,8	12,7	12,9	11,9	11,8	12,1
Biologie	a	66	36	30	28,7	29,4	27,7	14,1	14,3	13,9	13,7	14,2	13,1
Geographie	a	50	28	22	28,8	29,5	27,9	14,7	15,3	14,0	14,1	14,4	13,8
Human-, Zahnmedizin	a	192	93	99	28,6	28,9	28,2	15,2	15,1	15,3	13,2	13,2	13,2
dar.: Humanmedizin	a	182	85	97	28,5	28,9	28,2	15,1	14,8	15,4	13,2	13,3	13,2
Agrar-, Forst- und Ernährungswissenschaften	a	-	-	-	-	-	-	-	-	-	-	-	-
Ingenieurwissenschaften	a	106	91	15	28,5	28,7	26,9	14,8	14,9	14,4	14,5	14,7	13,5
dar.: Elektrotechnik	a	69	63	6	29,0	29,2	27,5	15,5	15,5	15,4	15,8	15,8	14,9
Kunst, Kunstwissenschaften	a	23	8	15	29,9	30,8	29,5	15,1	10,9	16,3	14,8	14,5	14,9
<b>Zusammen</b>	<b>a</b>	<b>1 761</b>	<b>958</b>	<b>803</b>	<b>28,1</b>	<b>28,3</b>	<b>27,7</b>	<b>13,8</b>	<b>13,9</b>	<b>13,8</b>	<b>12,4</b>	<b>12,5</b>	<b>12,3</b>
darunter: Ausländer	a	79	39	40	28,1	29,0	27,1	11,6	12,4	10,2	11,5	12,0	11,0

### b) Kunsthochschulen

Hochschule für Musik und Theater	a	38	19	19	26,6	26,6	26,5	10,8	10,5	11,0	8,6	8,6	8,5
HS der Bildenden Künste Saar	a	30	13	17	28,7	29,4	28,1	11,1	11,0	11,1	10,3	10,3	10,2

1) a = Erststudium, b = Weiterführendes Studium (Kandidaten mit bereits abgelegter Abschlußprüfung). 2) Im Bundesgebiet (ohne Auslandssemester).

**Noch: 8. Bestandene Abschlußprüfungen im Prüfungsjahr 1996 nach Durchschnittsalter und Studiendauer der Absolventen**

Fächergruppe Studienbereich	a b 1)	Absolventen			Alter			Hochschulsemester <sup>2)</sup>			Fachsemester		
		zus.	männl.	weibl.	zus.	männl.	weibl.	zus.	männl.	weibl.	zus.	männl.	weibl.
		Anzahl			Durchschnitt in Jahren			Semester					

**c) Fachhochschulen**

Rechts-, Wirtschafts- und Sozialwissenschaften	a	349	228	121	29,5	30,1	28,6	8,3	7,9	8,9	7,8	7,7	8,1
Mathematik, Naturwissenschaften	a	26	22	4	28,1	28,6	25,4	10,4	10,8	8,5	9,4	9,6	8,5
Ingenieurwissenschaften	a	319	291	28	27,6	27,5	28,1	9,1	8,9	10,5	9,3	9,2	10,2
<b>Zusammen</b>	<b>a</b>	<b>694</b>	<b>541</b>	<b>153</b>	<b>28,6</b>	<b>28,6</b>	<b>28,4</b>	<b>8,7</b>	<b>8,6</b>	<b>9,2</b>	<b>8,6</b>	<b>8,6</b>	<b>8,5</b>
davon: HS für Technik und Wirtschaft	a	526	420	106	27,6	27,6	27,9	9,7	9,7	9,8	9,4	9,4	9,3
Kath. HS für Soziale Arbeit	a	44	11	33	30,8	31,1	30,7	8,9	9,7	8,7	7,3	7,3	7,2
Private FH für Bergbau	a	28	28	-	28,3	28,3	-	5,6	5,6	-	5,3	5,3	-
Fachhochsch. für Verwaltung	a	96	82	14	33,0	34,0	27,2	4,2	4,0	5,5	5,6	5,6	5,5

**d) HOCHSCHULEN INSGESAMT**

<b>ZUSAMMEN</b>	<b>a</b>	<b>2 523</b>	<b>1 531</b>	<b>992</b>	<b>28,2</b>	<b>28,4</b>	<b>27,8</b>	<b>11,5</b>	<b>11,0</b>	<b>12,4</b>	<b>11,3</b>	<b>11,1</b>	<b>11,6</b>
	<b>b</b>	<b>505</b>	<b>278</b>	<b>227</b>	<b>31,3</b>	<b>32,0</b>	<b>30,4</b>	<b>14,1</b>	<b>14,6</b>	<b>13,4</b>	<b>6,2</b>	<b>6,4</b>	<b>5,9</b>
dar. Ausländer	a	177	113	64	26,5	26,7	26,3	8,0	7,8	8,4	10,0	9,8	10,3
	b	98	50	48	29,8	30,9	28,6	4,7	4,5	4,9	4,0	4,3	3,7
Magister/Magister Aufbaustudium		125	45	80	30,2	31,2	29,6	16,4	17,4	15,8	13,2	12,5	13,6
Lizentiat		7	4	3	34,4	36,2	31,9	23,2	26,6	16,5	15,2	15,6	14,6
Diplom (U)		949	644	305	28,0	28,2	27,7	13,7	13,6	13,9	12,8	12,8	13,0
Diplom (U) - Dolmetscher <sup>3)</sup>		15	-	15	28,0	-	28,0	15,1	-	15,1	12,6	-	12,6
Diplom (U) - Übersetzer <sup>3)</sup>		109	16	93	27,9	28,9	27,8	13,5	12,5	13,7	10,9	10,8	11,0
Diplom (U) - Lehrer		10	3	7	29,0	28,8	29,1	14,0	15,8	10,5	11,6	11,9	11,4
Promotion <sup>4)</sup>		295	178	117	31,9	32,4	31,1	17,1	17,8	15,7	7,5	7,8	7,1
Promotion <sup>5)</sup>		30	13	17	35,0	36,1	34,2	25,5	25,2	25,6	13,7	14,6	13,0
1. Staatsexamen (Rechtswissenschaft)		164	84	80	26,7	27,2	26,1	11,7	11,8	11,7	10,0	10,3	9,6
Staatsexamen (Medizin)		193	94	99	28,6	28,9	28,2	15,2	15,1	15,3	13,2	13,2	13,2
Staatsexamen (Pharmazie, Lebensm.chemie)		38	10	28	27,2	28,7	26,7	12,2	15,9	11,1	9,4	10,9	8,9
LA Grund-, Haupt- u. Gesamtschulen <sup>3)</sup>		3	1	2	30,2	29,5	30,5	12,3	12,3	-	6,4	8,3	5,4
LA Real- und Gesamtschulen <sup>3)</sup>		44	10	34	28,4	30,3	27,9	12,6	13,8	12,3	10,2	10,7	10,0
LA Gymnasien und Gesamtschulen <sup>3)</sup>		113	49	64	28,2	29,0	27,5	15,3	15,8	14,9	12,3	12,4	12,2
LA Berufliche Schulen		15	8	7	29,0	28,0	30,2	9,4	9,7	8,5	10,7	10,9	10,4
Sonstiger Abschluß (Licence, Maîtrise)		22	8	14	24,3	24,7	24,1	5,1	3,3	6,5	7,7	8,4	7,3
Übrige Aufbaustudiengänge der Universität <sup>6)</sup>		106	54	52	29,8	30,6	28,0	10,2	10,2	10,2	2,5	2,5	2,6
Staatl. gepr. Dolm./Übersetzer							- wird nicht mehr erfaßt -						
Diplom (FH)		501	386	115	28,5	28,2	29,4	10,1	10,0	10,2	9,1	9,1	8,8
Abschluß am DFHI (HTW)		99	74	25	25,1	25,2	24,7	6,3	6,2	6,7	8,8	8,8	8,5
Staatl. Laufbahnpr./Dipl.-Verwaltungswirt		96	82	14	33,0	34,0	27,2	4,2	4,0	5,5	5,6	5,6	5,5
Künstler. Abschl. HS für Musik u. Theater		62	32	30	27,5	28,1	27,0	12,0	12,4	11,6	7,5	7,1	8,0
dar. Dipl.-Musiklehrer-Prüfung		17	8	9	27,2	27,3	27,2	11,3	11,3	11,3	8,1	7,4	8,7
Diplom (HS der Bildenden Künste)		32	14	18	29,1	29,7	28,7	12,2	12,0	12,2	10,2	10,3	10,2
<b>INSGESAMT</b>		<b>3 028</b>	<b>1 809</b>	<b>1 219</b>	<b>28,7</b>	<b>29,0</b>	<b>28,3</b>	<b>11,8</b>	<b>11,4</b>	<b>12,5</b>	<b>10,6</b>	<b>10,5</b>	<b>10,8</b>
Dagegen 1995		3 012	1 875	1 137	28,8	29,2	28,2	11,6	11,4	12,0	10,7	10,6	11,0

1) a = Erststudium; b = Weiterführendes Studium (Kandidaten mit bereits abgelegter Abschlußprüfung). 2) Im Bundesgebiet (ohne Auslandssemester). 3) Einschließlich Erweiterungsprüfungen. 4) ...die eine Abschlußprüfung voraussetzt. 5) ...die keine Abschlußprüfung voraussetzt. 6) Universität: Zertifikat Europäische Integration/Europäische Wirtschaft (67), Biogeographie und Raumbewertung (5), Kontaktstudium Deutsch als Fremdsprache (12), Medizinische Strahlenphysik (22).