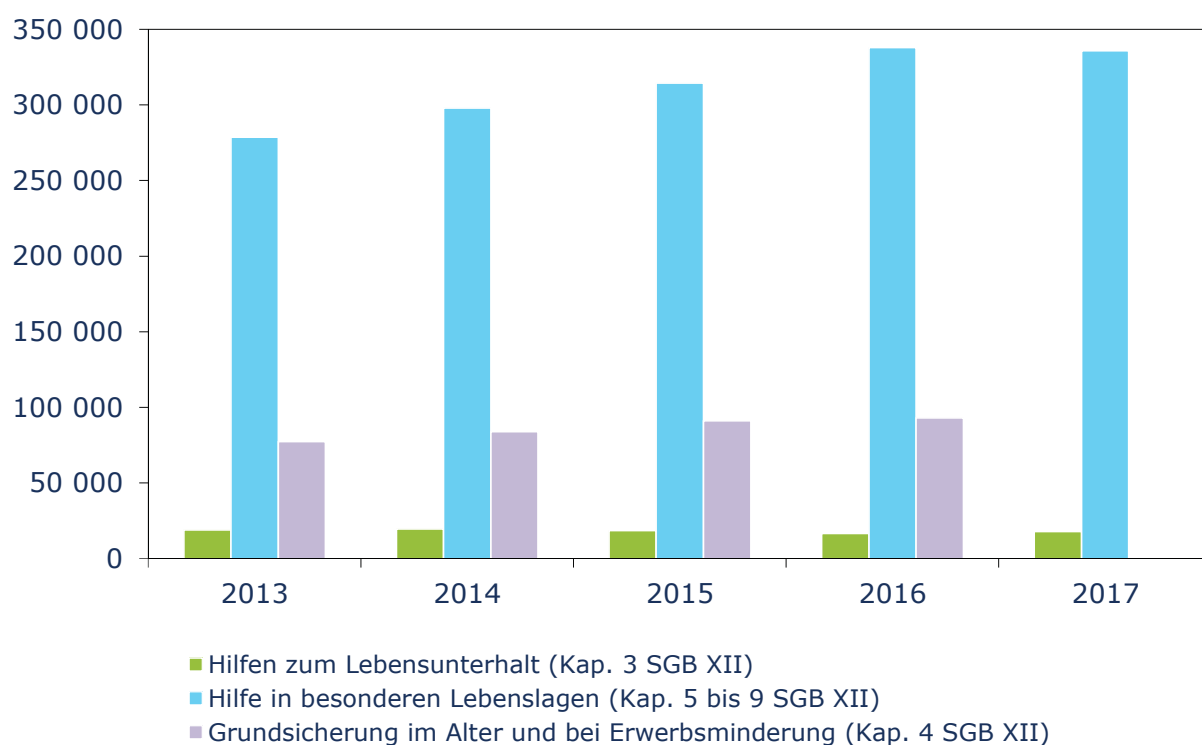


# Statistische Berichte

## Sozialhilfe- und Asylbewerberleistungsstatistik im Saarland 2017

Teil I: Ausgaben und Einnahmen

**Bruttoausgaben der Sozialhilfe im Saarland 2013 bis 2017 nach Hilfearten**  
in 1 000 EUR



K I 1 / K VI 1 -  
j 2017

Ausgegeben  
im April  
2020



### **Zeichenerklärung**

a.n.g.	=	anderweitig nicht genannt
0	=	mehr als nichts, aber weniger als die Hälfte der kleinsten in der Tabelle nachgewiesenen Einheit
-	=	nichts vorhanden
/	=	keine Angaben, da Zahlen nicht sicher genug
.	=	Zahlenwert unbekannt oder geheim zu halten
X	=	Tabellenfach gesperrt, weil Aussage nicht sinnvoll
...	=	Angabe fällt später an
()	=	Nachweis unter dem Vorbehalt, dass der Zahlenwert Fehler aufweisen kann
p	=	vorläufiges Ergebnis
r	=	berichtigtes Ergebnis

Abweichungen in den Summen durch Runden der Zahlen möglich.

<b>Vorbemerkungen</b> .....	3
-----------------------------	---

## TABELLEN

### Zusammenfassende Übersichten

Bruttoausgaben der Sozialhilfe im Saarland 2009 bis 2017 .....	4
Bruttoausgaben nach dem Asylbewerberleistungsgesetz im Saarland 2009 bis 2017 .....	4

### A Leistungen nach dem SGB XII

1 Bruttoausgaben der Sozialhilfe an Leistungsberechtigte 2017 nach Art des Trägers außerhalb von und in Einrichtungen sowie Hilfearten.....	6
2 Bruttoausgaben und Einnahmen der Sozialhilfe 2017 nach Art des Trägers sowie Hilfearten .....	10
3 Bruttoausgaben der Sozialhilfe an Leistungsberechtigte 2017 nach Hilfearten, regionaler Gliederung und Trägern.....	12
4 Bruttoausgaben und Einnahmen der Sozialhilfe 2017 nach Trägern und regionaler Gliederung.....	16

### B Asylbewerberleistungsstatistik

1 Ausgaben an Leistungsberechtigte und Einnahmen 2017 nach dem Asylbewerberleistungsgesetz nach Hilfearten, Art des Trägers sowie Form der Unterbringung .....	18
2 Ausgaben und Einnahmen 2017 nach dem Asylbewerberleistungsgesetz nach regionaler Gliederung und Trägern .....	20

## Vorbemerkungen

Rechtsgrundlage für die Erhebung zu den Ausgaben und Einnahmen der Sozialhilfe ist § 121 Nr. 2 des zwölften Buches Sozialgesetzbuch (SGB XII). Demnach sind die Ausgaben und Einnahmen für

- Hilfe zum Lebensunterhalt nach dem Dritten Kapitel (§§ 27 bis 40),
- Hilfen zur Gesundheit nach dem Fünften Kapitel (§§ 47 bis 52),
- Hilfe zur Pflege nach dem Siebten Kapitel (§§ 61 bis 66),
- Hilfe zur Überwindung besonderer sozialer Schwierigkeiten nach dem Achten Kapitel (§§ 67 bis 69) und
- Hilfe in anderen Lebenslagen nach dem Neunten Kapitel (§§ 70 bis 74)

zu erheben.

Erhebungseinheiten sind die zuständigen örtlichen und überörtlichen Träger der Sozialhilfe. Das sind im Saarland der Regionalverband Saarbrücken, der Landkreis Merzig-Wadern, der Landkreis Neunkirchen, der Saarpfalz-Kreis und der Landkreis St. Wendel als örtliche sowie das Landesamt für Soziales als überörtlicher Träger.

Die Rechtsgrundlage für die Erhebung zu den Ausgaben und Einnahmen nach dem Asylbewerberleistungsgesetz bildet § 12 des Asylbewerberleistungsgesetzes. Demnach sind die Ausgaben und Einnahmen für

- Leistungen in besonderen Fällen (§ 2),
- Grundleistungen (§ 3),
- anderen Leistungen (§§ 4, 5 und 6)

zu erheben.

Ab dem Berichtsjahr 2015 werden bei der Erhebung zu den Ausgaben und Einnahmen nach dem Asylbewerberleistungsgesetz aufgrund einer methodischen Änderung zusätzlich die Ausgaben/Auszahlungen der Landeserstaufnahmeeinrichtungen (im Saarland Lebach) als überörtliche Träger erfasst. Die örtlichen Träger sind der Regionalverband Saarbrücken und die Landkreise.

Die Ausgaben und Einnahmen werden für das komplette Jahr erhoben.

Die Ausgaben und Einnahmen der Grundsicherung im Alter und bei Erwerbsminderung nach dem Vierten Kapitel SGB XII werden ab dem Berichtsjahr 2017 in der Statistik der Sozialhilfe nicht mehr erfasst.

## Zusammenfassende Übersichten

### Bruttoausgaben der Sozialhilfe im Saarland 2009 bis 2017

Jahr	Insgesamt	Davon					Sozialhilfebelastung je Einwohner/-in <sup>1)</sup> in EUR
		Hilfe zum Lebensunterhalt		Hilfe in besonderen Lebenslagen		Grundsicherung im Alter und bei Erwerbsminderung	
		insgesamt	darunter in Einrichtungen	insgesamt	darunter in Einrichtungen		
	1 000 EUR						
2009	308 981,1	24 603,5	17 684,6	226 981,8	184 633,1	57 395,8	302,16
2010	326 525,1	25 685,3	18 668,8	241 837,1	191 702,1	59 002,8	320,13
2011	337 756,2	23 665,6	16 901,5	249 099,2	201 067,8	64 991,4	338,48
2012	352 788,2	17 850,6	11 199,7	267 103,0	213 141,8	67 834,6	354,82
2013	375 049,3	18 912,2	11 385,5	278 735,1	222 705,3	77 402,1	378,56
2014	401 503,3	19 499,5	12 396,5	298 013,9	236 018,8	83 989,9	405,95
2015	423 930,6	18 372,5	11 376,5	314 517,7	248 139,0	91 040,4	425,81
2016	447 549,6	16 643,2	9 624,7	337 979,1	265 470,8	92 928,3	449,10
2017	353 585,3	17 801,5	10 584,3	335 783,8	261 648,2	X	355,65

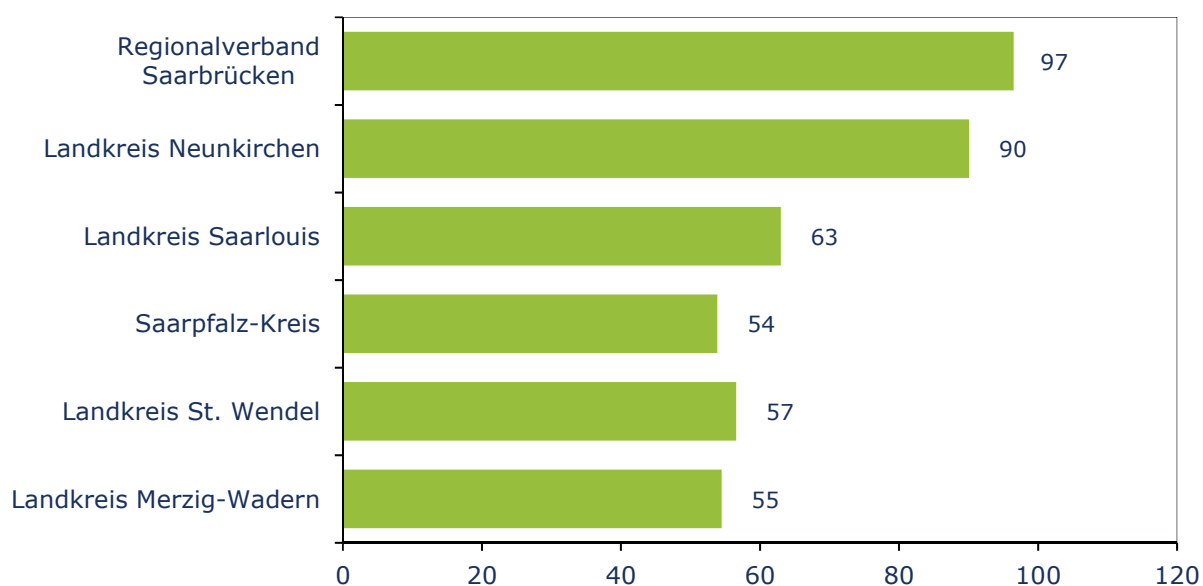
1) Ab dem Jahr 2011 Bevölkerungsstand auf Basis des Zensus 2011.

### Bruttoausgaben nach dem Asylbewerberleistungsgesetz im Saarland 2009 bis 2017

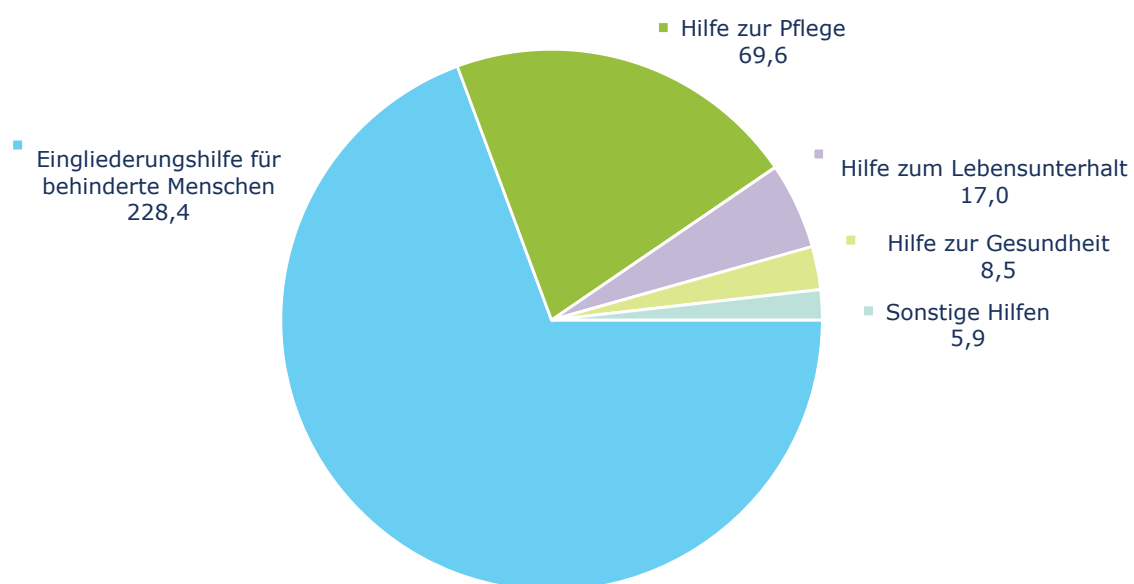
Jahr	Insgesamt	Davon				Ausgaben je Einwohner/-in <sup>1)</sup> in EUR
		Leistungen in besonderen Fällen gemäß § 2 AsylbLG		Grundleistungen § 3, Leistungen §§ 4 - 6		
		insgesamt	darunter in Einrichtungen	insgesamt	darunter in Einrichtungen	
	1 000 EUR					
2009	5 650,5	3 186,0	433,2	2 464,5	1 871,5	5,53
2010	6 293,8	3 537,1	397,7	2 756,7	2 130,3	6,17
2011	6 306,5	2 751,1	533,1	3 555,4	1 057,6	6,32
2012	7 054,6	2 871,3	364,1	4 183,3	3 066,3	7,10
2013	8 893,2	2 198,0	241,8	6 695,2	4 975,4	8,98
2014	13 997,4	2 244,0	181,6	7 490,4	2 589,5	14,15
2015	43 445,7	2 189,7	694,1	31 804,2	12 553,7	43,64
2016	49 224,1	3 003,1	927,8	34 806,4	9 347,6	49,39
2017	14 341,4	3 381,3	902,0	7 964,4	4 318,9	14,43

1) Ab dem Jahr 2011 Bevölkerungsstand auf Basis des Zensus 2011.

### Nettoausgaben der Sozialhilfe 2017 je Einwohner/-in in EUR Örtliche Träger



### Nettoausgaben der Sozialhilfe 2017 nach Hilfearten Mill. EUR



## 1 Bruttoausgaben der Sozialhilfe an Leistungsberechtigte 2017 nach

Lfd. Nr.	Hilfeart	Bruttoausgaben		
		insgesamt	außerhalb von Einrichtungen <sup>1)</sup>	in Einrichtungen <sup>1)</sup>
<b>1</b>	<b>Hilfe zum Lebensunterhalt zusammen</b>	<b>17 801 494</b>	<b>6 947 185</b>	<b>10 854 309</b>
2	laufende Leistungen	17 458 556	6 797 083	10 661 473
3	einmalige Leistungen an Empfänger/-innen laufender Leistungen	289 290	96 454	192 836
4	einmalige Leistungen an sonstige Leistungsberechtigte	53 648	53 648	-
<b>5</b>	<b>Hilfen zur Gesundheit zusammen (ohne Erstattungen an Krankenkassen)</b>	<b>3 154 420</b>	<b>2 089 692</b>	<b>1 064 728</b>
6	vorbeugende Gesundheitshilfe	207	207	-
7	Hilfe bei Krankheit	3 153 895	2 089 167	1 064 728
8	Hilfe zur Familienplanung	318	318	-
9	Hilfe bei Schwangerschaft und Mutterschaft	-	-	-
10	Hilfe bei Sterilisation	-	-	-
<b>11</b>	<b>Erstattungen an Krankenkassen für die Übernahme der Krankenbehandlung<sup>2)</sup></b>	<b>5 391 393</b>	<b>X</b>	<b>X</b>
<b>12</b>	<b>Eingliederungshilfe für behinderte Menschen zusammen</b>	<b>246 598 124</b>	<b>54 576 689</b>	<b>192 021 435</b>
	darunter			
13	Leistungen zur medizinischen Rehabilitation	1 045	1 045	-
14	Leistungen im Arbeitsbereich anerkannter Werkstätten für Behinderte	63 672 230	-	63 672 230
15	Leistungen zur Teilhabe am Leben in der Gemeinschaft davon	160 495 891	41 507 579	118 988 312
16	Hilfsmittel - ohne Hilfsmittel nach §§ 26 und 31 SGB IX	163 070	163 070	-
17	heilpädagogische Leistungen für Kinder	30 494 228	16 067 667	14 426 561
18	Hilfen zum Erwerb praktischer Kenntnisse und Fähigkeiten	21 132 957	1 795 133	19 337 824
19	Hilfen zur Förderung der Verständigung mit der Umwelt	-	-	-
20	Hilfen bei der Beschaffung, Ausstattung und Erhaltung einer Wohnung	80 686	80 686	-
21	Hilfen zu selbstbestimmtem Leben in betreuten Wohnmöglichkeiten	107 888 138	22 664 211	85 223 927
22	Hilfen zur Teilhabe am gemeinschaftlichen und kulturellen Leben	736 812	736 812	-
23	andere Leistungen zur Teilhabe am Leben in der Gemeinschaft	-	-	-
24	Hilfen zu einer angemessenen Schulbildung	20 358 639	12 415 722	7 942 917
25	Hilfe zur schulischen Ausbildung für einen angemessenen Beruf	415 938	125 127	290 811
26	Hilfe zur Ausbildung für eine sonstige angemessene Tätigkeit	-	-	-
27	nachgehende Hilfe zur Sicherung der Wirksamkeit der ärztlichen und ärztlich verordneten Leistungen und zur Sicherung der Teilhabe des behinderten Menschen am Arbeitsleben	-	-	-
28	sonstige Leistungen der Eingliederungshilfe	357 446	278 702	78 744
<b>29</b>	<b>Hilfe zur Pflege zusammen<sup>3)</sup></b>	<b>74 131 594</b>	<b>7 493 020</b>	<b>66 638 574</b>
30	Pflegegeld (§ 64a SGB XII) davon	1 465 859	1 465 859	-
31	Pflegegrad 2	548 069	548 069	-
32	Pflegegrad 3	612 916	612 916	-
33	Pflegegrad 4	246 355	246 355	-
34	Pflegegrad 5	58 519	58 519	-
35	Häusliche Pflegehilfe (§ 64b SGB XII) davon	1 721 852	1 721 852	-
36	Pflegegrad 2	624 567	624 567	-
37	Pflegegrad 3	329 635	329 635	-
38	Pflegegrad 4	377 560	377 560	-
39	Pflegegrad 5	390 090	390 090	-

dem SGB XII

Art des Trägers außerhalb von und in Einrichtungen sowie Hilfearten

Davon						Lfd. Nr.
durch örtliche Träger			durch überörtliche Träger			
zusammen	außerhalb von Einrichtungen <sup>1)</sup>	in Einrichtungen <sup>1)</sup>	zusammen	außerhalb von Einrichtungen <sup>1)</sup>	in Einrichtungen <sup>1)</sup>	
<b>11 052 822</b>	<b>6 947 185</b>	<b>4 105 637</b>	<b>6 748 672</b>	-	<b>6 748 672</b>	<b>1</b>
10 709 884	6 797 083	3 912 801	6 748 672	-	6 748 672	2
289 290	96 454	192 836	-	-	-	3
53 648	53 648	-	-	-	-	4
<b>2 123 773</b>	<b>2 089 692</b>	<b>34 081</b>	<b>1 030 647</b>	-	<b>1 030 647</b>	<b>5</b>
207	207	-	-	-	-	6
2 123 248	2 089 167	34 081	1 030 647	-	1 030 647	7
318	318	-	-	-	-	8
-	-	-	-	-	-	9
-	-	-	-	-	-	10
<b>4 687 800</b>	<b>X</b>	<b>X</b>	<b>703 593</b>	<b>X</b>	<b>X</b>	<b>11</b>
-	-	-	<b>246 598 124</b>	<b>54 576 689</b>	<b>192 021 435</b>	<b>12</b>
-	-	-	1 045	1 045	-	13
-	-	-	63 672 230	-	63 672 230	14
-	-	-	160 495 891	41 507 579	118 988 312	15
-	-	-	163 070	163 070	-	16
-	-	-	30 494 228	16 067 667	14 426 561	17
-	-	-	21 132 957	1 795 133	19 337 824	18
-	-	-	-	-	-	19
-	-	-	80 686	80 686	-	20
-	-	-	107 888 138	22 664 211	85 223 927	21
-	-	-	736 812	736 812	-	22
-	-	-	-	-	-	23
-	-	-	20 358 639	12 415 722	7 942 917	24
-	-	-	415 938	125 127	290 811	25
-	-	-	-	-	-	26
-	-	-	-	-	-	27
-	-	-	357 446	278 702	78 744	28
<b>59 755 523</b>	<b>7 493 020</b>	<b>52 262 503</b>	<b>14 376 071</b>	-	<b>14 376 071</b>	<b>29</b>
1 465 859	1 465 859	-	-	-	-	30
548 069	548 069	-	-	-	-	31
612 916	612 916	-	-	-	-	32
246 355	246 355	-	-	-	-	33
58 519	58 519	-	-	-	-	34
1 721 852	1 721 852	-	-	-	-	35
624 567	624 567	-	-	-	-	36
329 635	329 635	-	-	-	-	37
377 560	377 560	-	-	-	-	38
390 090	390 090	-	-	-	-	39

**Noch: 1 Bruttoausgaben der Sozialhilfe an Leistungsberechtigte 2017 nach**

Lfd. Nr.	Hilfeart	Bruttoausgaben		
		insgesamt	außerhalb von Einrichtungen <sup>1)</sup>	in Einrichtungen <sup>1)</sup>
40	Verhinderungspflege (§ 64c SGB XII)	25 123	25 123	-
41	Pflegehilfsmittel (§ 64d SGB XII)	46 522	46 522	-
42	Maßnahmen zur Verbesserung des Wohnumfeldes (§ 64e SGB XII)	15 757	15 757	-
43	andere Leistungen	360 660	360 660	-
	davon			
44	Aufwendungen für die Beiträge einer Pflegeperson/bes. Pflegekraft für eine angemessene Alterssicherung (§ 64f Absatz 1 SGB XII)	9 737	9 737	-
45	Beratungskosten für die Pflegeperson (§ 64 f Absatz 2 SGB XII)	428	428	-
46	Kostenübernahme für das Arbeitgebermodell (§ 64f Absatz 3 SGB XII)	350 495	350 495	-
47	Entlastungsbetrag bei Pflegegrad 1 (§ 66 SGB XII)	1 236 378	347 441	888 937
48	Entlastungsbetrag bei Pflegegraden 2, 3, 4 und 5 (§ 64i SGB XII)	4 205	4 205	-
	davon			
49	Pflegegrad 2	1 357	1 357	-
50	Pflegegrad 3	1 853	1 853	-
51	Pflegegrad 4	884	884	-
52	Pflegegrad 5	111	111	-
53	teilstationäre Pflege (Tages- oder Nachtpflege) (§ 64g SGB XII)	113 313	-	113 313
54	Kurzzeitpflege (§ 64h SGB XII)	465 779	-	465 779
55	stationäre Pflege (§ 65 SGB XII)	62 218 107	-	62 218 107
	davon			
56	Pflegegrad 2	14 960 465	-	14 960 465
57	Pflegegrad 3	17 629 385	-	17 629 385
58	Pflegegrad 4	17 951 742	-	17 951 742
59	Pflegegrad 5	11 676 515	-	11 676 515
<b>60</b>	<b>Hilfe zur Überwindung besonderer sozialer Schwierigkeiten und Hilfen in anderen Lebenslagen zusammen</b>	<b>6 508 328</b>	<b>4 584 885</b>	<b>1 923 443</b>
61	Hilfe zur Überwindung besonderer sozialer Schwierigkeiten	3 721 177	1 947 218	1 773 959
62	Hilfe zur Weiterführung des Haushalts	808 340	808 340	-
63	Altenhilfe	121 096	121 096	-
64	Blindenhilfe	714 295	604 140	110 155
65	Hilfe in sonstigen Lebenslagen	54 996	15 667	39 329
66	Bestattungskosten	1 088 424	1 088 424	-
<b>67</b>	<b>AUSGABEN INSGESAMT<sup>1)2)3)</sup></b>	<b>353 585 353</b>	<b>75 691 471</b>	<b>272 502 489</b>

1) Ohne Erstattungen an Krankenkassen für die Übernahme der Krankenbehandlung. 2) Erstattungen an Krankenkassen für die Übernahme der Krankenbehandlung der einzelnen Unterpositionen der Hilfe zur Pflege.



dem SGB XII

Art des Trägers außerhalb von und in Einrichtungen sowie Hilfearten

Davon						Lfd. Nr.
durch örtliche Träger			durch überörtliche Träger			
zusammen	außerhalb von Einrichtungen <sup>1)</sup>	in Einrichtungen <sup>1)</sup>	zusammen	außerhalb von Einrichtungen <sup>1)</sup>	in Einrichtungen <sup>1)</sup>	
25 123	25 123	-	-	-	-	40
46 522	46 522	-	-	-	-	41
15 757	15 757	-	-	-	-	42
360 660	360 660	-	-	-	-	43
9 737	9 737	-	-	-	-	44
428	428	-	-	-	-	45
350 495	350 495	-	-	-	-	46
1 236 378	347 441	888 937	-	-	-	47
4 205	4 205	-	-	-	-	48
1 357	1 357	-	-	-	-	49
1 853	1 853	-	-	-	-	50
884	884	-	-	-	-	51
111	111	-	-	-	-	52
104 197	-	104 197	9 116	-	9 116	53
335 836	-	335 836	129 943	-	129 943	54
48 809 940	-	48 809 940	13 408 167	-	13 408 167	55
12 115 335	-	12 115 335	2 845 130	-	2 845 130	56
14 279 353	-	14 279 353	3 350 032	-	3 350 032	57
14 286 910	-	14 286 910	3 664 832	-	3 664 832	58
8 128 342	-	8 128 342	3 548 173	-	3 548 173	59
2 045 471	1 992 143	53 328	4 462 857	2 592 742	1 870 115	60
-	-	-	3721 177	1947 218	1773 959	61
808 340	808 340	-	-	-	-	62
121 096	121 096	-	-	-	-	63
53 328	-	53 328	660 967	604 140	56 827	64
15 667	15 667	-	39 329	-	39 329	65
1 047 040	1047 040	-	41 384	41 384	-	66
79 665 389	18 522 040	56 455 549	273 919 964	57 169 431	216 046 940	67

lung können nicht nach Ort der Leistungsgewährung nachgewiesen werden. 3) Die Beträge der Hilfe zur Pflege zusammen entsprechen nicht der Summe der Be-

## 2 Bruttoausgaben und Einnahmen der Sozialhilfe

Lfd. Nr.	Außerhalb von und in Einrichtungen - Hilfeart	Bruttoausgaben für Hilfeleistungen an Berechtigte	Ein- da-	
			zusammen	Kostenbeiträge und Aufwendungs- ersatz, Kostenersatz
				EUR
	<b>Örtliche Träger</b>			
1	Hilfe zum Lebensunterhalt zusammen	11 052 822	825 706	22 855
2	Eingliederungshilfe für behinderte Menschen	-	-	-
3	Hilfe zur Pflege	59 755 523	4 121 923	529 386
4	Hilfe zur Überwindung besonderer sozialer Schwierigkeiten und Hilfe in anderen Lebenslagen zusammen	2 045 471	117 733	2 276
5	Hilfen zur Gesundheit einschließlich Erstattungen an Kranken- kassen für die Übernahme der Krankenbehandlung	6 811 573	35 839	9 399
6	<b>Zusammen</b>	<b>79 665 389</b>	<b>5 101 201</b>	<b>563 916</b>
	<b>Überörtlicher Träger</b>			
7	Hilfe zum Lebensunterhalt	6 748 672	-	-
8	Eingliederungshilfe für behinderte Menschen	246 598 124	18 222 958	1 568 687
9	Hilfe zur Pflege	14 376 071	399 861	255 927
10	Hilfe zur Überwindung besonderer sozialer Schwierigkeiten und Hilfe in anderen Lebenslagen zusammen	4 462 857	485 072	-
11	Hilfen zur Gesundheit einschließlich Erstattungen an Kranken- kassen für die Übernahme der Krankenbehandlung	1 734 240	-	-
12	<b>Zusammen</b>	<b>273 919 964</b>	<b>19 107 891</b>	<b>1 824 614</b>
	<b>Insgesamt</b>			
13	Hilfe zum Lebensunterhalt	17 801 494	825 706	22 855
14	Eingliederungshilfe für behinderte Menschen	246 598 124	18 222 958	1 568 687
15	Hilfe zur Pflege	74 131 594	4 521 784	785 313
16	Hilfe zur Überwindung besonderer sozialer Schwierigkeiten und Hilfe in anderen Lebenslagen zusammen	6 508 328	602 805	2 276
17	Hilfen zur Gesundheit einschließlich Erstattungen an Kranken- kassen für die Übernahme der Krankenbehandlung	8 545 813	35 839	9 399
18	<b>Insgesamt</b>	<b>353 585 353</b>	<b>24 209 092</b>	<b>2 388 530</b>

dem SGB XII

2017 nach Art des Trägers sowie Hilfearten

nahmen				Nettoausgaben		Lfd. Nr.
von						
Leistungen Dritter			Rückzahlungen gewährter Hilfen (Tilgung und Zinsen von Darlehen)			
übergeleitete Unter- haltsansprüche gegenüber bürgerlich-rechtlich Unterhalts- verpflichteten	Leistungen von Sozialleistungs- trägern	sonstige Ersatzleistungen				
EUR					% von Spalte 1	
90 357	369 119	4 341	339 034	10 227 116	92,5	1
-	-	-	-	-	X	2
542 087	637 594	283 608	2 129 248	55 633 600	93,1	3
420	8 335	90 561	16 141	1 927 738	94,2	4
-	-	-	-	-	-	5
632 864	1 039 422	378 510	2 486 489	74 564 188	93,6	6
-	-	-	-	6 748 672	100,0	7
1 101 298	15 166 742	385 303	928	228 375 166	92,6	8
42 734	101 200	-	-	13 976 210	97,2	9
-	469 446	902	14 724	3 977 785	89,1	10
-	-	-	-	1 734 240	100,0	11
1 144 032	15 737 388	386 205	15 652	254 812 073	93,0	12
90 357	369 119	4 341	339 034	16 975 788	95,4	13
1 101 298	15 166 742	385 303	928	228 375 166	92,6	14
584 821	738 794	283 608	2 129 248	69 609 810	93,9	15
420	477 781	91 463	30 865	5 905 523	90,7	16
-	24 374	-	2 066	8 509 974	99,6	17
1 776 896	16 776 810	764 715	2 502 141	329 376 261	93,2	18

## 3 Bruttoausgaben der Sozialhilfe an Leistungsberechtigte 2017

Lfd. Nr.	Hilfeart	Örtliche		
		Regionalverband Saarbrücken	Merzig-Wadern	Land- Neunkirchen
<b>1</b>	<b>Hilfe zum Lebensunterhalt zusammen</b>	<b>4 604 582</b>	<b>998 454</b>	<b>1 352 731</b>
2	laufende Leistungen	4 308 840	996 569	1 351 136
3	einmalige Leistungen an Empfänger/-innen laufender Leistungen	256 850	1 885	1 595
4	einmalige Leistungen an sonstige Leistungsberechtigte	38 892	-	-
<b>5</b>	<b>Hilfen zur Gesundheit zusammen (ohne Erstattungen an Krankenkassen)</b>	<b>377 863</b>	<b>6 801</b>	<b>1 190 582</b>
6	vorbeugende Gesundheitshilfe	-	207	-
7	Hilfe bei Krankheit	377 863	6 276	1 190 582
8	Hilfe zur Familienplanung	-	318	-
9	Hilfe bei Schwangerschaft und Mutterschaft	-	-	-
10	Hilfe bei Sterilisation	-	-	-
<b>11</b>	<b>Erstattungen an Krankenkassen für die Übernahme der Krankenbehandlung<sup>1)</sup></b>	<b>1 957 576</b>	<b>227 990</b>	<b>1 188 857</b>
<b>12</b>	<b>Eingliederungshilfe für behinderte Menschen zusammen</b>	<b>-</b>	<b>-</b>	<b>-</b>
	darunter			
13	Leistungen zur medizinischen Rehabilitation	-	-	-
14	Leistungen im Arbeitsbereich anerkannter Werkstätten für Behinderte	-	-	-
15	Leistungen zur Teilhabe am Leben in der Gemeinschaft	-	-	-
	davon			
16	Hilfsmittel - ohne Hilfsmittel nach §§ 26 und 31 SGB IX	-	-	-
17	heilpädagogische Leistungen für Kinder	-	-	-
18	Hilfen zum Erwerb praktischer Kenntnisse und Fähigkeiten	-	-	-
19	Hilfen zur Förderung der Verständigung mit der Umwelt	-	-	-
20	Hilfen bei der Beschaffung, Ausstattung und Erhaltung einer Wohnung	-	-	-
21	Hilfen zu selbstbestimmtem Leben in betreuten Wohnmöglichkeiten	-	-	-
22	Hilfen zur Teilhabe am gemeinschaftlichen und kulturellen Leben	-	-	-
23	andere Leistungen zur Teilhabe am Leben in der Gemeinschaft	-	-	-
24	Hilfen zu einer angemessenen Schulbildung	-	-	-
25	Hilfe zur schulischen Ausbildung für einen angemessenen Beruf	-	-	-
26	Hilfe zur Ausbildung für eine sonstige angemessene Tätigkeit	-	-	-
27	nachgehende Hilfe zur Sicherung der Wirksamkeit der ärztlichen und ärztlich verordneten Leistungen und zur Sicherung der Teilhabe des behinderten Menschen am Arbeitsleben	-	-	-
28	sonstige Leistungen der Eingliederungshilfe	-	-	-
<b>29</b>	<b>Hilfe zur Pflege zusammen<sup>2)</sup></b>	<b>25 501 897</b>	<b>4 662 470</b>	<b>8 775 605</b>
30	Pflegegeld (§ 64a SGB XII)	794 090	28 960	245 983
	davon			
31	Pflegegrad 2	283 402	11 797	100 413
32	Pflegegrad 3	301 844	7 735	118 098
33	Pflegegrad 4	170 629	9 428	17 591
34	Pflegegrad 5	38 215	-	9 881
35	Häusliche Pflegehilfe (§ 64b SGB XII)	390 528	129 402	238 623
	davon			
36	Pflegegrad 2	126 148	53 429	155 260
37	Pflegegrad 3	110 178	26 885	62 549
38	Pflegegrad 4	86 685	27 398	18 407
39	Pflegegrad 5	67 517	21 690	2 407

# dem SGB XII

## nach Hilfearten, regionaler Gliederung und Trägern

Träger				Überörtlicher Träger	Saarland	Dagegen 2016 <sup>3)</sup>	Lfd. Nr.
kreis			zusammen				
Saarlouis	Saarpfalz	St. Wendel					
1 946 910	1 511 311	638 834	11 052 822	6748 672	17 801 494	16 643 219	1
1 943 705	1 488 665	620 969	10 709 884	6748 672	17 458 556	X	2
3 205	22 646	3 109	289 290	-	289 290	X	3
-	-	14 756	53 648	-	53 648	X	4
521 708	14 527	12 292	2 123 773	1 030 647	3 154 420	2 893 649	5
-	-	-	207	-	207	X	6
521 708	14 527	12 292	2 123 248	1030 647	3 153 895	X	7
-	-	-	318	-	318	X	8
-	-	-	-	-	-	X	9
-	-	-	-	-	-	X	10
456 539	573 775	283 063	4 687 800	703 593	5 391 393	7 898 805	11
-	-	-	-	246 598 124	246 598 124	233 889 152	12
-	-	-	-	1 045	1 045	X	13
-	-	-	-	63 672 230	63 672 230	X	14
-	-	-	-	160 495 891	160 495 891	X	15
-	-	-	-	163 070	163 070	X	16
-	-	-	-	30 494 228	30 494 228	X	17
-	-	-	-	21 132 957	21 132 957	X	18
-	-	-	-	-	-	X	19
-	-	-	-	80 686	80 686	X	20
-	-	-	-	107 888 138	107888138	X	21
-	-	-	-	736 812	736 812	X	22
-	-	-	-	-	-	X	23
-	-	-	-	20 358 639	20358 639	X	24
-	-	-	-	415 938	415 938	X	25
-	-	-	-	-	-	X	26
-	-	-	-	-	-	X	27
-	-	-	-	357 446	357 446	X	28
10 435 893	6149 991	4 229 667	59 755 523	14 376 071	74 131 594	87 278 341	29
169 712	112 795	114 319	1 465 859	-	1 465 859	X	30
88 114	28 757	35 586	548 069	-	548 069	X	31
56 098	54 694	74 447	612 916	-	612 916	X	32
20 298	25 740	2 669	246 355	-	246 355	X	33
5 202	3 604	1 617	58 519	-	58 519	X	34
313 885	369 076	280 338	1721 852	-	1721 852	X	35
155 449	69 405	64 876	624 567	-	624 567	X	36
61 551	30 514	37 958	329 635	-	329 635	X	37
96 885	122 399	25 786	377 560	-	377 560	X	38
-	146 758	151 718	390 090	-	390 090	X	39

Noch: **3 Bruttoausgaben der Sozialhilfe an Leistungsberechtigte 2017**

Lfd. Nr.	Hilfeart	Örtliche		
		Regionalverband Saarbrücken	Land- Merzig-Wadern	Land- Neunkirchen
40	Verhinderungspflege (§ 64c SGB XII)	12 334	-	10 950
41	Pflegehilfsmittel (§ 64d SGB XII)	35 691	671	5 663
42	Maßnahmen zur Verbesserung des Wohnumfeldes (§ 64e SGB XII)	4 000	-	159
43	andere Leistungen	47 953	26 739	250 828
	davon			
44	Aufwendungen für die Beiträge einer Pflegeperson/bes. Pflegekraft für eine angemessene Alterssicherung (§ 64f Absatz 1 SGB XII)	3 189	367	3 260
45	Beratungskosten für die Pflegeperson (§ 64 f Absatz 2 SGB XII)	428	-	-
46	Kostenübernahme für das Arbeitgebermodell (§ 64f Absatz 3 SGB XII)	44 336	-	247 568
47	Entlastungsbetrag bei Pflegegrad 1 (§ 66 SGB XII)	1 206	26 372	-
48	Entlastungsbetrag bei Pflegegraden 2, 3, 4 und 5 (§ 64i SGB XII)	406	-	2 674
	davon			
49	Pflegegrad 2	-	-	1 036
50	Pflegegrad 3	-	-	1 638
51	Pflegegrad 4	406	-	-
52	Pflegegrad 5	-	-	-
53	teilstationäre Pflege (Tages- oder Nachtpflege) (§ 64g SGB XII)	22 149	-	12 711
54	Kurzzeitpflege (§ 64h SGB XII)	64 189	22 876	56 529
55	stationäre Pflege (§ 65 SGB XII)	19 141 270	3 899 808	7 916 490
	davon			
56	Pflegegrad 2	5 150 876	887 564	1 982 977
57	Pflegegrad 3	5 860 132	1 121 943	2 303 283
58	Pflegegrad 4	5 240 726	1 175 789	2 318 114
59	Pflegegrad 5	2 889 536	714 512	1 312 116
<b>60</b>	<b>Hilfe zur Überwindung besonderer sozialer Schwierigkeiten und Hilfen in anderen Lebenslagen zusammen</b>	<b>941 695</b>	<b>160 908</b>	<b>375 132</b>
61	Hilfe zur Überwindung besonderer sozialer Schwierigkeiten	-	-	-
62	Hilfe zur Weiterführung des Haushalts	352 068	64 795	243 775
63	Altenhilfe	440	4 110	1 370
64	Blindenhilfe	39 296	4 257	8 637
65	Hilfe in sonstigen Lebenslagen	-	6 586	-
66	Bestattungskosten	549 891	81 160	121 350
<b>67</b>	<b>AUSGABEN INSGESAMT<sup>1)2)</sup></b>	<b>33 383 613</b>	<b>6 056 623</b>	<b>12 882 907</b>

1) Erstattungen an Krankenkassen für die Übernahme der Krankenbehandlung können nicht nach Ort der Leistungsgewährung nachgewiesen werden. 2) Die Be-

## dem SGB XII

### nach Hilfearten, regionaler Gliederung und Trägern

Träger				Überörtlicher Träger	Saarland	Dagegen 2016 <sup>3)</sup>	Lfd. Nr.
kreis			zusammen				
Saarlouis	Saarpfalz	St. Wendel					
-	1 839	-	25 123	-	25 123	X	40
3 474	-	1 023	46 522	-	46 522	X	41
-	-	11 598	15 757	-	15 757	X	42
35 140	-	-	360 660	-	360 660	X	43
2 921	-	-	9 737	-	9 737	X	44
-	-	-	428	-	428	X	45
32 219	-	-	350 495	-	350 495	X	46
-	-	3 658	1 236 378	-	1236 378	X	47
1 231 514	-	1 125	4 205	-	4 205	X	48
-	-	321	1 357	-	1 357	X	49
-	-	215	1 853	-	1 853	X	50
-	-	478	884	-	884	X	51
-	-	111	111	-	111	X	52
2 046	63 881	3 410	104 197	9 116	113 313	X	53
61 829	112 614	17 799	335 836	129 943	465 779	X	54
8 618 293	5 437 682	3 796 397	48 809 940	13 408 167	62 218 107	X	55
2 065 122	1 287 005	741 791	12 115 335	2 845 130	14 960 465	X	56
2 472 158	1 424 539	1 097 298	14 279 353	3 350 032	17 629 385	X	57
2 646 736	1 694 571	1 210 974	14 286 910	3 664 832	17 951 742	X	58
1 434 277	1 031 567	746 334	8 128 342	3 548 173	11 676 515	X	59
280 239	219 796	67 701	2 045 471	4 462 857	6 508 328	6 018 138	60
-	-	-	-	3721 177	3 721 177	X	61
134 664	1 778	11 260	808 340	-	808 340	X	62
359	114 817	-	121 096	-	121 096	X	63
-	1 138	-	53 328	660 967	714 295	X	64
-	-	9 081	15 667	39 329	54 996	X	65
145 216	102 063	47 360	1 047 040	41 384	1 088 424	X	66
13 641 289	8 469 400	5 231 557	79 665 389	273 919 964	353 585 353	447 549 589	67

träge der Hilfe zur Pflege zusammen entsprechen nicht der Summe der Beträge der einzelnen Unterpositionen der Hilfe zur Pflege. 3) Nur eingeschränkt vergleichbar

## A Leistungen nach

### 4 Bruttoausgaben und Einnahmen der Sozialhilfe

Lfd. Nr.	Sitz des Trägers	Brutto- ausgaben für Hilfeleistungen an Leistungs- berechtigte	Einnahmen	Nettoausgaben			
				insgesamt	je Ein- wohner/-in <sup>1)</sup>	darunter	
						Hilfe zum Lebensunterhalt	
						außerhalb von Einrichtungen	in Einrichtungen
Ins-							
1	Saarland	353 585 353	24 209 092	329 376 261	331,3	6 193 540	10 782 248
2	Regionalverband Saarbrücken	306 670 720	20 590 538	286 080 182	866,5	2 828 975	8 211 977
3	Merzig-Wadern	6 191 521	425 887	5 765 634	55,6	445 723	467 494
4	Neunkirchen	13 168 641	883 091	12 285 550	92,2	787 202	453 769
5	Saarlouis	13 786 097	1 309 556	12 476 541	63,7	1 288 621	442 472
6	Saarpfalz-Kreis	8 497 488	739 221	7 758 267	54,1	519 957	926 634
7	St. Wendel	5 270 886	260 799	5 010 087	57,0	323 062	279 902
Örtliche							
1	Saarland	79 665 389	5 101 201	74 564 188	75,0	6 193 540	4 033 576
2	Regionalverband Saarbrücken	33 383 613	1 531 489	31 852 124	96,5	2 828 975	1 464 045
3	Merzig-Wadern	6 056 623	407 651	5 648 972	54,5	445 723	467 494
4	Neunkirchen	12 882 907	876 261	12 006 646	90,1	787 202	453 769
5	Saarlouis	13 641 289	1 295 741	12 345 548	63,0	1 288 621	441 732
6	Saarpfalz-Kreis	8 469 400	736 653	7 732 747	53,9	519 957	926 634
7	St. Wendel	5 231 557	253 406	4 978 151	56,7	323 062	279 902
Überörtlicher							
1	Saarland	273 919 964	19 107 891	254 812 073	256,3	-	6 748 672

1) Bevölkerungsstand: 31.12.2017 (Basis: Zensus 2011).



## dem SGB XII

### 2017 nach Trägern und regionaler Gliederung

Nettoausgaben					Lfd. Nr.
darunter					
Hilfen zur Gesundheit und Erstattungen an Krankenkassen	Eingliederungshilfe für behinderte Menschen		Hilfe zur Pflege		
	außerhalb von Einrichtungen	in Einrichtungen	außerhalb von Einrichtungen	in Einrichtungen	
gesamt					
8 509 974	53 787 039	174 588 127	6 861 723	62 748 087	1
4 069 376	53 787 039	174 588 127	4 614 362	33 730 719	2
225 632	-	-	208 969	4 144 815	3
2 379 439	-	-	397 153	7 613 951	4
952 144	-	-	775 131	8 627 123	5
588 302	-	-	484 131	4 998 775	6
295 081	-	-	381 977	3 632 704	7
Träger					
6 775 734	-	-	6 861 723	48 771 877	1
2 335 136	-	-	4 614 362	19 754 509	2
225 632	-	-	208 969	4 144 815	3
2 379 439	-	-	397 153	7 613 951	4
952 144	-	-	775 131	8 627 123	5
588 302	-	-	484 131	4 998 775	6
295 081	-	-	381 977	3 632 704	7
Träger					
1 734 240	53 787 039	174 588 127	-	13 976 210	1

**1 Ausgaben an Leistungsberechtigte und Einnahmen 2017 nach dem Asylbewerber-**

Lfd. Nr.	Bruttoausgaben nach Hilfsarten Einnahmen nach Einnahmearten Nettoausgaben	Insgesamt	Davon	
			außerhalb von Einrichtungen	in Einrichtungen
<b>1</b>	<b>Bruttoausgaben insgesamt</b>	<b>14 341 383</b>	<b>7 637 763</b>	<b>6 703 620</b>
	davon für			
2	Leistungen in besonderen Fällen (§ 2 AsylbLG)	3 381 335	2 479 330	902 005
3	Hilfe zum Lebensunterhalt	2 672 745	2 310 119	362 626
4	Leistungen nach dem 5. bis 9. Kapitel SGB XII	708 590	169 211	539 379
5	Grundleistungen (§ 3 AsylbLG)	7 964 353	3 645 464	4 318 889
6	Sachleistungen	4 657 165	1 081 412	3 575 753
7	Wertgutscheine	122	122	-
8	Geldleistungen für persönliche Bedürfnisse	445 363	444 908	455
9	Geldleistungen für den Lebensunterhalt	2 861 703	2 119 022	742 681
10	Leistungen bei Krankheit, Schwangerschaft und Geburt (§ 4 AsylbLG)	2 408 350	1 288 224	1 120 126
11	Arbeitsgelegenheiten (§ 5 AsylbLG)	80 121	18 650	61 471
12	sonstige Leistungen (§ 6 AsylbLG)	507 224	206 095	301 129
13	Sachleistungen	298 994	-	298 994
14	Geldleistungen	208 230	206 095	2 135
<b>15</b>	<b>Einnahmen</b>	<b>871 570</b>	<b>822 196</b>	<b>49 374</b>
	davon			
16	Aufwendungsersatz; Kostenersatz; Rückzahlung gewährter Hilfen (Tilgung und Zinsen von Darlehen)	204 593	155 219	49 374
17	Übergeleitete Unterhaltsansprüche gegen bürgerlich-rechtlich Unterhaltsverpflichtete; sonstige Ersatzleistungen	345	345	-
18	Leistungen von Sozialleistungsträgern	666 632	666 632	-
<b>19</b>	<b>Nettoausgaben (Zeile 1 minus Zeile 15)</b>	<b>13 469 813</b>	<b>6 815 567</b>	<b>6 654 246</b>
	<b>Dagegen 2016</b>			
20	Bruttoausgaben insgesamt	49 224 134	34 685 868	14 538 266
21	Einnahmen insgesamt	5 857 578	5 806 818	50 760
22	Nettoausgaben	43 366 556	28 879 050	14 487 506

## leistungsstatistik

### leistungsgesetz nach Hilfearten, Art des Trägers sowie Form der Unterbringung

Davon							Lfd. Nr.
örtlicher Träger						überörtlicher Träger	
Regionalverband Saarbrücken	Merzig-Wadern	Neunkirchen	Saarlouis	Saarpfalz	St. Wendel	Landesaufnahme- stelle Lebach	
<b>3 035 747</b>	<b>505 570</b>	<b>870 738</b>	<b>1 778 831</b>	<b>1 074 258</b>	<b>537 678</b>	<b>6 538 561</b>	<b>1</b>
1 332 293	258 023	406 311	281 476	141 121	182 757	779 354	2
1 275 242	209 718	400 599	236 042	125 111	144 343	281 690	3
57 051	48 305	5 712	45 434	16 010	38 414	497 664	4
1 083 931	195 782	164 401	1 263 264	793 555	172 964	4 290 456	5
-	131 178	24 883	735 704	145 709	63 013	3 556 678	6
122	-	-	-	-	-	-	7
231 596	22 190	6 821	72 284	70 975	41 497	-	8
852 213	42 414	132 697	455 276	576 871	68 454	733 778	9
523 872	50 286	223 126	220 574	125 272	156 463	1 108 757	10
169	-	8 581	9 557	837	1 421	59 556	11
95 482	1 479	68 319	3 960	13 473	24 073	300 438	12
-	-	-	-	-	-	298 994	13
95 482	1 479	68 319	3 960	13 473	24 073	1 444	14
<b>293 084</b>	<b>102 230</b>	<b>15 288</b>	<b>271 309</b>	<b>96 091</b>	<b>44 312</b>	<b>49 256</b>	<b>15</b>
84 117	13 828	3 457	19 189	16 259	18 487	49 256	16
306	39	-	-	-	-	-	17
208 661	88 363	11 831	252 120	79 832	25 825	-	18
<b>2 742 663</b>	<b>403 340</b>	<b>855 450</b>	<b>1 507 522</b>	<b>978 167</b>	<b>493 366</b>	<b>6 489 305</b>	<b>19</b>
11 581 125	3 665 698	3 753 195	7 317 111	5 518 592	3 489 408	13 905 005	20
1 007 807	681 084	2 410	1 854 526	1 512 644	751 926	47 181	21
10 573 318	2 984 614	3 750 785	5 462 585	3 999 948	2 737 482	13 857 824	22

2 Ausgaben und Einnahmen 2017 nach dem Asylbewerber-

Lfd. Nr.	Sitz des Trägers	Brutto			
		insgesamt	davon		
			Leistungen in besonderen Fällen (§ 2 AsylbIG)	Grund- leistungen (§ 3 AsylbIG)	Leistungen bei Krankheit, Schwangerschaft und Geburt (§ 4 AsylbIG)

Ins-

<b>1</b>	<b>Saarland insgesamt</b>	<b>14 341 383</b>	<b>3 381 335</b>	<b>7 964 353</b>	<b>2 408 350</b>
	Landkreise				
2	Regionalverband Saarbrücken	3 035 747	1 332 293	1 083 931	523 872
3	Merzig-Wadern	505 570	258 023	195 782	50 286
4	Neunkirchen	870 738	406 311	164 401	223 126
5	Saarlouis	8 317 392	1 060 830	5 553 720	1 329 331
6	Saarpfalz-Kreis	1 074 258	141 121	793 555	125 272
7	St. Wendel	537 678	182 757	172 964	156 463

Örtliche

<b>1</b>	<b>Saarland insgesamt</b>	<b>7 802 822</b>	<b>2 601 981</b>	<b>3 673 897</b>	<b>1 299 593</b>
	Landkreise				
2	Regionalverband Saarbrücken	3 035 747	1 332 293	1 083 931	523 872
3	Merzig-Wadern	505 570	258 023	195 782	50 286
4	Neunkirchen	870 738	406 311	164 401	223 126
5	Saarlouis	1 778 831	281 476	1 263 264	220 574
6	Saarpfalz-Kreis	1 074 258	141 121	793 555	125 272
7	St. Wendel	537 678	182 757	172 964	156 463

Überörtlicher

<b>1</b>	<b>Saarland insgesamt</b>	<b>6 538 561</b>	<b>779 354</b>	<b>4 290 456</b>	<b>1 108 757</b>
	Landkreise				
2	Regionalverband Saarbrücken	-	-	-	-
3	Merzig-Wadern	-	-	-	-
4	Neunkirchen	-	-	-	-
5	Saarlouis	6 538 561	779 354	4 290 456	1 108 757
6	Saarpfalz-Kreis	-	-	-	-
7	St. Wendel	-	-	-	-

1) Bevölkerungsstand: 31.12.2017 (Basis: Zensus 2011).

## leistungsstatistik

### leistungsgesetz nach regionaler Gliederung und Trägern

ausgaben		Einnahmen	Nettoausgaben			Lfd. Nr.
für			zusammen	je 1 000 Einwohner/-innen <sup>1)</sup>	Anteil an den Ausgaben	
Arbeits- gelegenheiten (§ 5 AsylbLG)	sonstige Leistungen (§ 6 AsylbLG)					
EUR					%	

#### gesamt

<b>80 121</b>	<b>507 224</b>	<b>871 570</b>	<b>13 469 813</b>	<b>13 549</b>	<b>93,9</b>	<b>1</b>
169	95 482	293 084	2 742 663	8 307	90,4	2
-	1 479	102 230	403 340	3 891	79,8	3
8 581	68 319	15 288	855 450	6 418	98,2	4
69 113	304 398	320 565	7 996 827	40 839	96,2	5
837	13 473	96 091	978 167	6 821	91,1	6
1 421	24 073	44 312	493 366	5 615	91,8	7

#### Träger

<b>20 565</b>	<b>206 786</b>	<b>822 314</b>	<b>6 980 508</b>	<b>7 021</b>	<b>89,5</b>	<b>1</b>
169	95 482	293 084	2 742 663	8 307	90,4	2
-	1 479	102 230	403 340	3 891	79,8	3
8 581	68 319	15 288	855 450	6 418	98,2	4
9 557	3 960	271 309	1 507 522	7 699	84,8	5
837	13 473	96 091	978 167	6 821	91,1	6
1 421	24 073	44 312	493 366	5 615	91,8	7

#### Träger

<b>59 556</b>	<b>300 438</b>	<b>49 256</b>	<b>6 489 305</b>	<b>6 527</b>	<b>99,2</b>	<b>1</b>
-	-	-	-	-	-	2
-	-	-	-	-	-	3
-	-	-	-	-	-	4
59 556	300 438	49 256	6 489 305	X	99,2	5
-	-	-	-	-	-	6
-	-	-	-	-	-	7