

Das Saarland in Zahlen

Heft 1

Gebiet und Bevölkerung

Herausgegeben

vom


Statistischen Amt des Saarlandes

Saarbrücken 1948

Das Saarland in Zahlen

Heft 1 Gebiet und Bevölkerung

Herausgegeben vom Statistischen Amt
des Saarlandes
Saarbrücken 1948



82-53

INHALTSVERZEICHNIS

I. Gebietseinteilung und allgemeine geographische Angaben

Seite

| | |
|--|----|
| 1. Gebietsstandsänderungen 1946 und 1947 | 5 |
| 2. Gebietsfläche in qkm | 6 |
| 3. Karte des Saarlandes | 6 |
| 4. Grenzlänge | 6 |
| 5. Verwaltungsgliederung, Fläche und Ortshöhenlage der Gemeinden | 7 |
| 6. Bodenerhebungen | 9 |
| 7. Wasserläufe | 9 |
| 8. Die Witterung im Saarland | 10 |

II. Bevölkerungsstand

| | |
|--|----|
| 9. Entwicklung der Bevölkerung nach den Volkszählungen von 1910 bis 1946 | 11 |
| 10. Bevölkerungsdichte von 1910 bis 1946 | 11 |
| 11. Bevölkerungsstand und -dichte vor und nach dem Kriege | 11 |
| 12. Die Bevölkerung nach Gemeindegrößenklassen 1946 und 1939 | 12 |
| 13. Die Gemeinden mit 5000 und mehr Einwohnern | 12 |
| 14. Die Bevölkerung nach Geschlecht und Altersjahren nach den Volkszählungen von 1927 bis 1946 | 13 |
| 15. Der Altersaufbau der Bevölkerung des Saarlandes 1939 und 1946 | 14 |
| 16. Die Bevölkerung nach Geschlecht und Geburtsjahren im Jahre 1946 | 15 |
| 17. Die Bevölkerung nach dem Familienstand im Jahre 1946 | 16 |
| 18. Die Bevölkerung nach dem Familienstand nach den Volkszählungen von 1927 bis 1946 | 17 |
| 19. Die Bevölkerung nach der Religionszugehörigkeit nach den Volkszählungen von 1910 bis 1946 | 17 |
| 20. Die Bevölkerung nach der Religionszugehörigkeit im Jahre 1946 | 18 |

III. Bevölkerungsbewegung

A. Fortschreibung und allgemeine Übersichten

| | |
|---|----|
| 21. Die fortgeschriebene Bevölkerung am Monatsanfang nach Kreisen und Monaten 1946/47 | 19 |
| 22. Eheschließungen, Geborene, Gestorbene und Bevölkerungsstand 1920 bis 1947 | 20 |
| 23. Die Eheschließungen, Geborenen und Gestorbenen 1945 bis 1947 | 21 |
| 24. Verhältniszahlen zur Bevölkerungsbewegung 1946 und 1947 | 22 |

B. Die Eheschließungen 1946 und 1947

Seite

| | |
|--|----|
| 25. Die Eheschließungen in den Kreisen des Saarlandes nach Kalendermonaten 1946 und 1947 | 23 |
| 26. Die Eheschließenden nach Alter und Familienstand | 23 |
| 27. Die Religionszugehörigkeit der Eheschließenden und die eingegangenen Mischehen | 24 |
| 28. Die Eheschließungen nach dem Alter und der sozialen Stellung des Mannes | 24 |

C. Die Lebendgeborenen 1946 und 1947

| | |
|---|----|
| 29. Die Lebendgeborenen in den Kreisen des Saarlandes nach Kalendermonaten | 25 |
| 30. Die Lebendgeborenen nach der Geburtenfolge und der Ehelichkeit | 26 |
| 31. Die ehelichen Lebendgeborenen nach Geburtenfolge und Eheschließungsjahren | 27 |
| 32. Die ehelichen Erstgeburten nach den ersten 8 Ehemonaten | 28 |
| 33. Die Lebendgeborenen nach der Religionszugehörigkeit der Eltern | 28 |
| 34. Die Lebendgeborenen nach den Geburtsjahren der Mütter | 29 |
| 35. Die Lebendgeborenen in den Kreisen des Saarlandes nach dem Beruf und der sozialen Stellung des Vaters bzw. der Mutter | 30 |
| 36. Die ehelichen Lebendgeborenen nach dem Beruf und der sozialen Stellung des Vaters und der Geburtenfolge | 32 |
| 37. Die Lebendgeborenen nach dem Beruf und der sozialen Stellung des Vaters bzw. der Mutter | 34 |

D. Die Gestorbenen 1946 und 1947

| | |
|---|----|
| 38. Die Gestorbenen (ohne Totgeborene) in den Kreisen des Saarlandes nach Kalendermonaten | 35 |
| 39. Die Gestorbenen (ohne Totgeborene) in den Kreisen des Saarlandes nach Altersgruppen | 36 |
| 40. Die Gestorbenen nach Altersgruppen und Familienstand | 37 |
| 41. Die Gestorbenen nach Altersgruppen und Todesursachen | 38 |
| 42. Die gestorbenen Säuglinge nach Kalendermonaten und Kreisen | 40 |
| 43. Die gestorbenen Säuglinge nach dem Alter in Tagen und Monaten | 41 |
| 44. Die Säuglingssterbefälle nach Alter und Todesursachen | 42 |

E. Selbstmorde, Sexualproportion und Wanderung

| | |
|--|----|
| 45. Die Selbstmorde im Jahre 1945 | 44 |
| 46. Die Selbstmorde nach Kreisen und Monaten in den Jahren 1946 und 1947 | 44 |
| 47. Die Selbstmorde nach Altersgruppen und Todesarten | 44 |
| 48. Die Selbstmorde nach Ursachen | 45 |
| 49. Die Konfession und der Familienstand der Selbstmörder | 45 |
| 50. Die Sexualproportion der Bevölkerung nach Altersgruppen 1935 und 1946 | 46 |
| 51. Die Sexualproportion der Lebendgeborenen in den Jahren 1923 bis 1947 | 46 |
| 52. Die Sexualproportion der Wohnbevölkerung von 1910 bis 1947 | 46 |
| 53. Die Wanderungsbewegung nach Kreisen und Monaten in den Jahren 1946 u. 1947 | 47 |

IV. Ergebnisse der Volkszählung vom 17. Mai 1939

| | |
|---|----|
| 54. Fläche, Einwohnerzahl und Bevölkerungsentwicklung in den Kreisen d. Saarlandes v. 25.6.1935 b.z. 17.5.1939/48 | |
| 55. Die Wohnbevölkerung und die Ständige Bevölkerung | 49 |
| 56. Die Ständige Bevölkerung nach Geschlecht und Familienstand | 49 |
| 57. Die Wohnbevölkerung nach Gemeindegrößenklassen | 50 |
| 58. Die Ständige Bevölkerung nach Altersgruppen, Geschlecht und Familienstand | 51 |
| 59. Die Ständige Bevölkerung nach Geburtsjahresgruppen, Geschlecht u. Familienstand | 51 |
| 60. Die Ständige Bevölkerung nach Religionszugehörigkeit und Geschlecht | 52 |
| 61. Die verheirateten Frauen nach Eheschließungsjahren und Kinderzahl | 53 |
| 62. Die verheirateten Frauen nach Geburtsjahren und Kinderzahl | 53 |
| 63. Die zusammenlebenden Ehepaare nach dem Beruf und der sozialen Stellung der Familienvorstände und der Kinderzahl | 54 |
| 64. Die Familienhaushaltungen nach der Personenzahl | 55 |
| 65. Die Familienhaushaltungen nach der Zahl der Kinder unter 14 Jahren | 56 |
| 66. Die Familienhaushaltungen nach Familienmitgliedern und Familienfremden | 57 |

V. Anhang. Schaubilder zur Bevölkerungsstatistik 58-63

VORWORT

In der gegenwärtigen Zeit, in der nach den verheerenden Ereignissen des zweiten Weltkrieges Planung und Wiederaufbau Hauptaufgaben des gesellschaftlichen Lebens wurden, ist das Bedürfnis nach objektiven statistischen Ergebnissen besonders groß. Gegenüber den Vorkriegsjahren sind Wandlungen von grundlegender Bedeutung auf allen Gebieten, seien es Wandlungen gesellschaftlicher, wirtschaftlicher oder sozialer Art, eingetreten. Zustand und Entwicklung dieses Geschehens kann aber erst die objektive statistische Zahl in ihren tatsächlichen Verhältnissen einwandfrei zur Darstellung bringen. Die Entwicklung, die das Saarland in den Nachkriegsjahren genommen hat, ließ einen besonderen Mangel an zusammenfassenden statistischen Übersichten offenbar werden. Infolge des Krieges und der Auflösung des Statistischen Reichsamtes konnten Übersichten dieser Art für das Saarland seit den Vorkriegsjahren nicht mehr zusammengestellt werden. Die statistischen Hefte „**Das Saarland in Zahlen**“ wollen nunmehr helfen, diese Lücke zu schließen. Sie sollen ein Spiegelbild des gesellschaftlichen, wirtschaftlichen und sozialen Lebens unserer Saarheimat sein und als Hilfsmittel für Verwaltung und Wirtschaft dem dringenden Bedürfnis nach brauchbaren der gegenwärtigen Staats- und Wirtschaftsstruktur gemäßen Unterlagen abhelfen.

Die Aufgabe dieser in gewissen Abständen aufeinanderfolgenden Hefte wird vorerst nicht sein, die Ergebnisse neuester Erhebungen auf dem raschesten Wege bekanntzugeben, sondern soll vor allem Material der Vorkriegsjahre und unveröffentlichte Angaben der Jahre nach 1939 mit den Ergebnissen der ersten drei Nachkriegsjahre zum Vergleich bringen, um die durch die umwälzenden Ereignisse des letzten Krieges hervorgerufene Entwicklung erkennen zu lassen. Es sollen somit die Wandlungen der bevölkerungs-, sozial- und wirtschaftspolitischen Struktur des Saarlandes aufgrund statistischer Zahlenunterlagen aufgezeigt werden.

Leider war in vielen Fällen eine lückenlose Entwicklungsreihe der Angaben über die Kriegsjahre hinweg nicht immer zu erstellen, da durch Kriegseinwirkung zahlreiche statistische Unterlagen aus früheren Jahren, insbesondere der Kriegsjahre, in Verlust geraten sind. Durch neuere Erhebungen konnten diese Lücken auch nur zum Teil geschlossen werden. Die infolge des Krieges bisher noch nicht veröffentlichten Ergebnisse der Volkszählung vom 17. Mai 1939 wurden als Ergänzung und zum Vergleich in zusammengefaßter Form herangezogen und in einem besonderen Abschnitt diesem Heft beigelegt.

Das vorliegende erste Heft bringt statistische Übersichten über den Gebietsstand des Saarlandes, ergänzt durch allgemeine geographische Angaben, ferner Zahlentabellen über Bevölkerungsstand und Bevölkerungsbewegung. Die Gliederung der Angaben erfolgt im allgemeinen nach Kreisen und in chronologischer Anordnung. Durch die Entwicklung, die das Saarland seit 1945 genommen hat, bedurften die Änderungen des Gebietsstandes besonderer Berücksichtigung. Die Gebietsstände sind der Deutlichkeit halber und um Vergleiche zu erleichtern entsprechend den gebietsmäßigen Veränderungen mit dem Buchstaben A, B oder C bezeichnet (vgl. Abschnitt I 1).

Zur Veranschaulichung der Zahlenangaben sind Schaubilder eingefügt. Weiterhin sind im Anhang die wichtigsten Tabellen graphisch dargestellt, um Bewegung und Größenordnung der Einzelangaben in anschaulicher Form darzubieten.

Es darf angenommen werden, daß die statistischen Hefte in der vorliegenden Form als Nachschlagewerk den interessierten Dienststellen aus Verwaltung und Wirtschaft wertvolle Dienste leisten werden.

Saarbrücken 1949

Statistisches Amt
des Saarlandes

I. Gebietseinteilung und allgemeine geographische Angaben

1. Gebietsstandsänderungen 1946 und 1947

Die Gebietsfläche des Saarlandes, wie sie seit dem Jahre 1919 auf Grund des Friedensvertrages bestand (= **Gebietsstand A**), wurde 1946 und 1947 zwei Änderungen unterworfen.

Die **1. Änderung** am 1. August 1946 erfolgte auf Grund der Anordnung Nr. 8 des Commandant en Chef Français en Allemagne vom 18. Juli 1946 über Eingliederung von Teilen des Landes Rheinland-Pfalz und zwar

a) **Kreis Saarburg** mit den Gemeinden:

| Verwaltungsbezirke | Gemeinden |
|--------------------|---|
| Freudenburg | Freudenburg, Hamm, Kastel-Staadt, Taben - Rodt |
| Konz | Filzen, Hamm, Könen, Komm-lingen, Konz, Krettnach-Obermennig, Niedermennig, Oberbillig, Oberernmel, Pellingen, Wasserliesch |
| Orscholz | Büschdorf, Eft-Hellendorf, Nohn, Orscholz, Tünsdorf, Wehingen-Bethingen, Weiten |
| Perl | Besch, Borg, Kesslingen, Oberleuken, Oberperl, Perl, Sehndorf, Tettingen-Butzdorf, Wochern |
| Saarburg - Land | Ayl, Biebelhausen, Biltzingen, Faha, Kahren, Keisen, Kirf, Körrig, Krutweiler, Mannebach-Kümmern, Meurich, Münzingen, Portz-Merzkirchen, Romelfangen, Söst, Trassern-Perdenbach |
| Saarburg - Ost | Baldringen, Greimerath, Hentern, Jrsch, Ockfen, Paschel, Schoden, Schömerich, Serrig, Wiltzingen, Zerf |
| Saarburg - Stadt | Saarburg |
| Sinz-Nennig | Beuren, Dilmars, Dittlingen, Esingen, Helfant, Kreuzweiler, Nennig, Palzem, Sinz, Südlingen, Wehr, Wincheringen |
| Tawern | Fellerich, Fisch, Kanzern, Köllig, Nittel, Onsdorf, Rehlingen, Tawern, Temmels, Wawern, Weiten |

b) **Kreis Wadern** mit den Gemeinden:

| Verwaltungsbezirke | Gemeinden |
|--------------------|--|
| Losheim | Bergen, Britten, Hausbach, Losheim, Niederlosheim, Oppen, Rimlingen, Rissenthal, Scheiden, Wahlen, Waldholzbach |
| Nonnweiler | Bierfeld, Braunschhausen, Buweiler-Rathen, Kastel, Kostenbach, Nonnweiler, Otzenhausen, Primstal, Sitzerath |
| Wadern | Bardenbach, Büschfeld, Dagstuhl, Gehweiler, Krettnich, Lockweiler, Morscholz, Niederlöstern, Noswendel, Oberlöstern, Wadern, Wadrill, Wedern |
| Weiskirchen | Konfeld, Michelbach, Mitlosheim, Münchweiler, Nunkirchen, Rappweiler, Steinberg, Thailen, Weiserweiler, Weiskirchen |

c) **Verwaltungsbezirk Türkismühle**

mit den Gemeinden:

Bosen, Eckelhausen, Eisen, Eiweiler, Gonneseweiler, Hirstein, Mosberg-Richweiler, Neunkirchen/Mosbach, Schwarzenbach, Selbach, Sötern, Steinberg-Deckenhardt, Türkismühle, Walhausen

zum Kreis St. Wendel und

d) **4 Gemeinden:**

Gehweiler, Grügelborn, Leitersweiler, Reitscheid
zum Verwaltungsbezirk Namborn im Kreis St. Wendel

sowie der Anordnung des Regierungspräsidiums Saar über die verwaltungsmäßige Organisation des Saargebietes vom 1. Oktober 1946 einschließlich der Ergänzungsanordnung vom 8. November 1946 (= **Gebietsstand B**):

- Vereinigung des Kreises Merzig und des Kreises Wadern zum Kreis Merzig-Wadern.
- Ausgliederung des Verwaltungsbezirkes Nonnweiler aus dem Kreis Wadern und des Verwaltungsbezirkes Tholey aus dem Kreis Ottweiler und Eingliederung beider Bezirke in den Kreis St. Wendel.
- Ausgliederung des Verwaltungsbezirkes Steinbach-Wetschhausen aus dem Kreis St. Wendel und Eingliederung in den Kreis Ottweiler.

Die **2. Änderung** am 8. Juni 1947 erfolgte auf Grund der Verordnung Nr. 93 des Commandant en Chef Français en Allemagne vom 6. Juni 1947 (= **Gebietsstand C**):

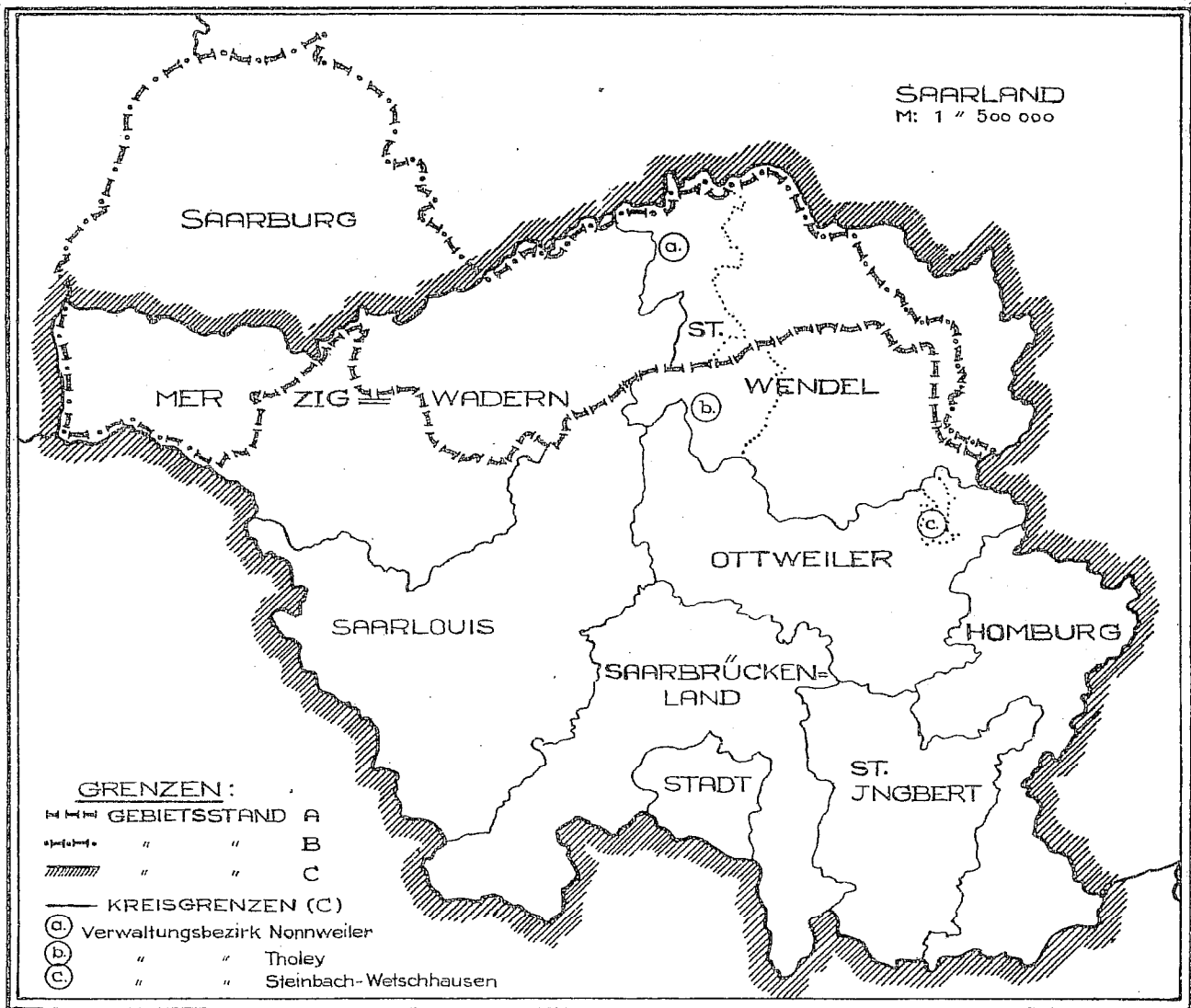
- Eingliederung des Südteiles (20 Gemeinden) des Kreises Saarburg in den Kreis Merzig-Wadern und zwar:
Besch, Borg, Büschdorf, Eft-Hellendorf, Faha, Kesslingen, Münzingen, Nennig, Nohn, Oberleuken, Oberperl, Orscholz, Perl, Sehndorf, Sinz, Tettingen-Butzdorf, Tünsdorf, Wehingen-Bethingen, Weiten, Wochern
- Rückgliederung des Restkreises Saarburg an das Land Rheinland-Pfalz.
- Eingliederung von 13 Gemeinden der Kreise Birkenfeld und Kusel des Landes Rheinland-Pfalz in das Saarland, Kreis St. Wendel, und zwar:
aus dem Kreis Birkenfeld die Gemeinden:
Asweiler-Eitzweiler, Freisen, Happersweiler, Nohfelden, Oberkirchen, Schwarzerden, Wolfersweiler
und aus dem Kreis Kusel die Gemeinden:
Bubach, Hoof, Marth, Niederkirchen, Osterbrücken und Saal.

2. Gebietsfläche in qkm

| Kreise | Gebietsstand | | |
|---------------------|----------------|----------------|----------------|
| | A | B | C |
| Saarbrücken - Stadt | 51,40 | 51,40 | 51,40 |
| Saarbrücken - Land | 335,75 | 335,75 | 335,75 |
| Saarlouis | 440,64 | 440,64 | 440,64 |
| Merzig-Wadern | 191,29 x) | 444,26 | 550,76 |
| Saarlouis | — | 500,48 | — |
| Ottweiler | 305,81 | 259,35 | 259,35 |
| St. Wendel | 162,72 | 397,28 | 483,82 |
| St. Ingbert | 206,87 | 206,87 | 206,87 |
| Homburg | 230,35 | 230,35 | 230,35 |
| Saarland | 1924,83 | 2866,38 | 2558,94 |

x) nur Kreis Merzig

3. Karte des Saarlandes



4. Grenzlänge

Die Grenzlänge des Saarlandes beträgt.

| beim Gebietsstand | A | B | C |
|--------------------------|-----------------------------------|-----|-----|
| Km: | 309 | 374 | 362 |
| Die Grenzländer sind: | mit einer Grenzlänge von Km | | |
| Frankreich | 143 | 157 | 157 |
| Luxemburg | — | 35 | 10 |
| Rheinland-Pfalz | 166 | 182 | 195 |
| davon: | | | |
| Reg. Bezirk Hessen-Pfalz | 67 | 72 | 80 |
| " " Koblenz | 26 | 32 | 37 |
| " " Trier | 73 | 78 | 78 |

5. Verwaltungsgliederung, Fläche und Ortshöhenlage der Gemeinden (Stand 1. Januar 1948)

| Kreis Verwaltungsbezirk Gemeinde | Fläche in qkm | Ortshöhen- lage in m über NN | Bemer- kun- gen (*) | Kreis Verwaltungsbezirk Gemeinde | Fläche in qkm | Ortshöhen- lage in m über NN | Bemer- kun- gen (*) | Kreis Verwaltungsbezirk Gemeinde | Fläche in qkm | Ortshöhen- lage in m über NN | Bemer- kun- gen (*) |
|--|---------------------|---------------------------------------|------------------------------|--|---------------------|---------------------------------------|------------------------------|--|---------------------|---------------------------------------|------------------------------|
| * Saarbrücken-Stadt | 51,40 | 191 | R. | Ensdorf | 8,39 | 193 | K. | Düppenweiler | 12,52 | 240 | O. |
| Saarbrücken-Land | 335,75 | - | - | Hülzweiler | 7,04 | 218 | K. | Erbringen | 3,38 | 225 | Kp. |
| * Altenkessel | 5,36 | 273 | K.K. | Lebach | 12,40 | 220 | Bhf. | Hargarten | 3,29 | 245 | K. |
| Brebach | 1,59 | 195 | K. | Eidenborn | 2,73 | 290 | Kp. | Haustadt | 5,95 | 210 | K. |
| Bischmisheim | 10,94 | 278 | K. | Falscheid | 4,05 | 310 | O. | Honzrath | 6,27 | 220 | K. |
| Bliesransbach | 8,61 | 235 | O. | Knorscheid | 4,98 | 220 | O. | Reimsbach | 8,63 | 224 | K. |
| Bübingen | 3,30 | 193 | Bhf. | Landsweiler | 4,92 | 255 | Bhf. | Saarfels | 1,93 | 234 | K. |
| Fechingen | 10,14 | 220 | O. | Niedersaubach | 5,30 | 240 | K. | Hilbringen | 5,94 | 179 | K. |
| Güdingen | 4,29 | 195 | O. | Prinsweiler | 2,32 | 230 | O. | Ballern | 5,78 | 180 | Kp. |
| Scheidt | 12,42 | 205 | Bhf. | Rümmelbach | 3,44 | 258 | O. | Büdingen | 4,50 | 265 | K. |
| * Ludweiler | 14,68 | 237 | E.K. | Nalbach | 9,06 | 198 | K. | Fitten | 3,31 | 210 | K. |
| * Friedrichsthal | 8,60 | 290 | M. | Diefflen | 5,04 | 203 | K. | Mechern | 4,05 | 210 | Bhf. |
| Gersweiler | 8,50 | 210 | O. | Körprich | 7,01 | 205 | K. | Mondorf | 6,48 | 255 | Bhf. |
| Klarenthal/Saar | 9,41 | 235 | K. | Piesbach | 5,36 | 239 | K. | Schwemlingen | 8,18 | 181 | K. |
| Heusweiler | 11,11 | 234 | K.K. | * Saarlouis-Stadt | 36,59 | 181 | K.K. | Silwigen | 3,63 | 307 | O. |
| Eiweiler/Saar | 7,05 | 245 | O. | Saarwellingen | 21,93 | 217 | K. | Weiler | 1,20 | 198 | Kp. |
| Holz | 4,52 | 363 | K.K. | Reisbach | 13,39 | 222 | O. | Wellingen | 3,93 | 295 | Kp. |
| Kutzhof | 6,64 | 280 | K. | Schwarzenholz | 7,28 | 231 | K. | Losheim | 23,35 | 300 | Bhf. |
| Salbach | 8,49 | 233 | Kp. | Schmelz | 20,26 | 225 | Bhf. | Bergen | 4,54 | 385 | O. |
| Wahlschied | 2,13 | 360 | E.K. | Dorf | 2,18 | 295 | O. | Britten | 11,85 | 370 | K. |
| Kleinblittersdorf | 7,94 | 209 | K. | Gresaubach | 7,11 | 295 | K. | Hausbach | 6,27 | 260 | Kp. |
| Auersmacher | 8,05 | 280 | K. | Hütteldorf | 16,87 | 219 | K. | Niederlosheim | 7,72 | 275 | Bhf. |
| Rich.-Hanweiler | 3,84 | 195 | O. | Limbach | 11,36 | 260 | K. | Oppen | 2,97 | 230 | O. |
| * Köllerbach | 12,25 | 235 | O. | Stansburg | 9,49 | 200 | O. | Rimlingen | 5,00 | 235 | O. |
| Ludweiler/Warndt | 14,23 | 200 | O. | Birgingen | 3,86 | 321 | Kp. | Rissenthal | 4,58 | 240 | Kp. |
| Emmersweiler | 2,82 | 220 | K. | Eimersdorf | 3,17 | 236 | K. | Scheiden | 4,66 | 483 | Kp. |
| Großrosseln | 7,18 | 200 | K. | Fremersdorf | 7,15 | 176 | K. | Wahlen | 13,53 | 300 | O. |
| Karlsbrunn | 6,30 | 240 | K. | Fürweiler | 5,33 | 298 | K. | Waldhölzbach | 4,21 | 435 | Kp. |
| Lauterbach | 18,83 | 225 | O. | Gerlfangen | 4,31 | 307 | K. | Merzig-Land | | | |
| Naßweiler | 4,88 | 225 | K. | Hemmersdorf | 11,24 | 193 | Bhf. | Bachern | 6,86 | 220 | Bhf. |
| St. Nikolaus | 2,88 | 230 | K. | Miedelsdorf | 5,39 | 188 | Bhf. | Bietzen | 6,68 | 252 | K. |
| * Püttlingen | 11,80 | 215 | Bhf. | Oberesch | 4,05 | 289 | K. | Brotdorf | 12,85 | 208 | Bhf. |
| Quierschied | 11,03 | 295 | Bhf. | Rehlingen | 6,75 | 176 | K. | Harlingen | 2,51 | 245 | K. |
| Fischbach | 7,09 | 260 | O. | Waudrevange | 10,53 | 191 | K. | Menningen | 4,87 | 270 | Kp. |
| Göfelborn | 3,35 | 395 | K.K. | Bedersdorf | 2,21 | 275 | K. | Merchingen | 9,43 | 260 | O. |
| Riegelsberg | 31,11 | 335 | O. | Düren | 2,57 | 288 | K. | * Merzig-Stadt | 16,85 | 175 | Bhf. |
| Walpershofen | 2,61 | 230 | K.K. | Gisingen | 4,29 | 330 | Kp. | Mettlach | 5,77 | 165 | Bhf. |
| * Sulzbach/Saar-Stadt | 14,67 | 250 | M. | Jhn | 5,70 | 220 | K. | Besseringen | 12,31 | 174 | K. |
| * Völklingen - Stadt | 27,10 | 192 | Bhf. | Jffersdorf | 6,54 | 300 | K. | Büschdorf | 4,24 | 393 | K. |
| Saarlouis | 440,64 | - | - | Kerlingen | 4,21 | 315 | K. | Dreisbach | 1,48 | 180 | O. |
| Bisten | 1,26 | 200 | K. | Leidingen | 2,33 | 250 | K. | Faha | 7,92 | 340 | K. |
| Altforweiler | 4,78 | 255 | O. | Rammelfangen | 2,66 | 334 | K. | Nohn | 5,98 | 309 | K. |
| Berus | 11,94 | 325 | O. | St. Barbe | 1,73 | 310 | O. | Orscholz | 10,70 | 408 | K. |
| Bourg Dauphin | 5,37 | 215 | K. | Wadgassen | 5,56 | 190 | K. | Saarlözbach | 13,13 | 173 | Bhf. |
| Felsberg | 5,50 | 260 | O. | Differten | 19,84 | 200 | K. | Tünsdorf | 5,37 | 340 | O. |
| Überherrn | 11,27 | 208 | K. | Hostenbach | 3,03 | 198 | K. | Wehingen-Bethingen | 6,83 | 285 | Kp. |
| Bous/Saar | 7,76 | 200 | K. | Schaffhausen | 3,24 | 215 | O. | Weiten | 16,79 | 380 | K. |
| Elm/Saar | 11,27 | 233 | O. | Werbeln | 1,29 | 210 | O. | Perl | 3,01 | 231 | K. |
| Schwalbach/Saar | 8,82 | 221 | K. | Merzig-Wadern | 550,76 | - | - | Besch | 8,10 | 150 | Bhf. |
| * Dillingen/Saar | 17,14 | 184 | K.K. | Beckingen | 9,58 | 197 | K. | Borg | 2,00 | 360 | K. |

(*) R. = Rathaus, E. = Kirche (Bodenpunkt), K.K. = Kathol. Kirche (Bodenpunkt), E.K. = Evangel. Kirche (Bodenpunkt), Kp. = Kapelle, Bhf. = Bahnhof, O. = Orismilie, M. = Marktplatz.
* Selbständige Gemeinden.

| Kreis Verwaltungsbezirk Gemeinde | Fläche in qkm | Ortshöhen- lage in m über NN | Berner- kur- gen °) | Kreis Verwaltungsbezirk Gemeinde | Fläche in qkm | Ortshöhen- lage in m über NN | Berner- kur- gen °) | Kreis Verwaltungsbezirk Gemeinde | Fläche in qkm | Ortshöhen- lage in m über NN | Berner- kur- gen °) |
|--|---------------------|---------------------------------------|------------------------------|--|---------------------|---------------------------------------|------------------------------|--|---------------------|---------------------------------------|------------------------------|
| Eft-Hellendorf | 9.91 | 375 | O. | Lautenbach | 4.52 | 340 | O. | Gonnesweiler | 7.06 | 375 | Kp. |
| Keßlingen | 2.29 | 348 | K. | Münchwies | 3.31 | 376 | K. | Mosberg-Richweiler | 4.78 | 398 | O. |
| Münzingen | 1.78 | 360 | O. | | | | | Neunkirchen/Nahe | 4.52 | 415 | K. |
| Nennig | 9.90 | 158 | K. | St. Wendel | 483.82 | - | - | Nohfelden | 7.03 | 358 | O. |
| Oberleuken | 7.14 | 353 | K. | Namborn | 4.67 | 355 | Bhf. | Schwarzenbach | 6.09 | 454 | K. |
| Oberperl | 3.05 | 265 | O. | Eisweiler | 1.32 | 320 | O. | Selbach | 11.12 | 424 | Kp. |
| Sehndorf | 2.72 | 225 | Kp. | Furschweiler | 3.26 | 348 | K. | Sötern | 13.49 | 415 | K. |
| Sinz | 6.59 | 285 | K. | Gehweiler | 1.21 | 370 | O. | Steinberg-Deckenhardt | 5.91 | 420 | O. |
| Tettingen-Butzdorf | 4.72 | 272 | K. | Grügelborn | 4.17 | 395 | O. | Walhausen | 6.06 | 380 | Bhf. |
| Wochern | 3.88 | 250 | O. | Heisterberg | 1.47 | 375 | O. | Wolfersweiler | 11.33 | 381 | K.K. |
| Wadern | 4.89 | 267 | Bhf. | Hirstein | 5.32 | 340 | O. | | | | |
| Bardenbach | 1.63 | 254 | K. | Hofeld-Mauschbach | 2.59 | 320 | Bhf. | St. Ingbert | 206.87 | - | - |
| Büschfeld | 12.52 | 250 | Bhf. | Pinsweiler | 0.63 | 340 | O. | Aßweiler | 2.39 | 335 | O. |
| Dagstuhl | 3.44 | 272 | K. | Reitscheid | 3.50 | 462 | O. | Biesingen | 3.25 | 358 | K. |
| Gehweiler | 3.77 | 320 | Kp. | Roschberg | 3.05 | 400 | O. | Erfweiler-Ehlingen | 6.92 | 324 | K. |
| Krettnich | 5.59 | 300 | Bhf. | Niederkirchen | 4.27 | 297 | O. | Ballweiler | 5.18 | 292 | K. |
| Lockweiler | 13.32 | 312 | K. | Bubach | 4.64 | 338 | O. | Bebelsheim | 8.52 | 255 | K. |
| Morscholz | 6.32 | 319 | K. | Hoof | 4.95 | 314 | O. | Wittersheim | 4.46 | 263 | K. |
| Niederlöstern | 0.77 | 290 | Kp. | Marth | 5.84 | 300 | O. | Bierbach | 8.82 | 215 | Bhf. |
| Noswendel | 7.30 | 280 | O. | Osterbrücken | 4.67 | 320 | Bhf. | Blickweiler | 4.99 | 226 | K. |
| Oberlöstern | 6.51 | 320 | K. | Saal | 3.42 | 310 | O. | Blieskastel-Stadt | 17.55 | 243 | E.K. |
| Wadrill | 9.21 | 318 | K. | Nonnweiler | 5.96 | 385 | Bhf. | Bliesmengen-Bolchen | 7.54 | 230 | K. |
| Wedern | 7.88 | 292 | O. | Bierfeld | 8.31 | 355 | K. | Habkirchen | 5.21 | 205 | Kp. |
| Weiskirchen | 13.30 | 375 | K. | Braunshausen | 4.74 | 380 | K. | Ensheim | 13.41 | 286 | K. |
| Konfeld | 2.41 | 340 | O. | Buweiler-Rathen | 5.62 | 320 | O. | Eschringen | 3.35 | 235 | O. |
| Michelbach | 2.94 | 265 | O. | Kastel | 8.87 | 339 | K. | Hassel | 9.27 | 225 | K.K. |
| Millosheim | 4.19 | 320 | K. | Kostenbach | 4.08 | 319 | K. | Niederwürzbach | 7.93 | 235 | K. |
| Münchweiler | 3.18 | 270 | O. | Otzenhausen | 8.60 | 443 | K. | Oberwürzbach | 5.83 | 257 | K. |
| Nunkirchen | 10.21 | 265 | K. | Primstal | 18.30 | 315 | Bhf. | Ommersheim | 10.24 | 334 | K. |
| Rappweiler | 7.65 | 330 | O. | Sitzerath | 5.73 | 443 | O. | Heckendalheim | 3.91 | 325 | O. |
| Steinberg | 4.60 | 381 | K. | St. Wendel-Land | | | | Ormesheim | 11.45 | 308 | K. |
| Thailen | 3.55 | 320 | O. | Alsweiler | 9.24 | 290 | K. | Reinheim | 7.20 | 212 | K. |
| Weierweiler | 6.68 | 310 | Kp. | Baltersweiler | 2.47 | 300 | O. | Gersheim | 8.48 | 211 | Bhf. |
| | | | | Bliesen | 12.61 | 305 | K. | Rohrbach | 7.45 | 245 | O. |
| Ollweiler | 259.35 | - | - | Dörrenbach | 3.95 | 290 | K. | Rubenheim | 5.43 | 244 | K. |
| Eppelborn | 7.89 | 242 | K. | Gronig | 4.89 | 335 | O. | Herbitzheim | 3.27 | 227 | K. |
| Aschbach | 3.79 | 235 | O. | Güdesweiler | 5.46 | 360 | K. | St. Ingbert-Stadt | 26.46 | 230 | K. |
| Berschweiler | 6.84 | 260 | O. | Hauwersweiler | 5.21 | 325 | O. | Wolfersheim | 5.25 | 277 | K. |
| Bubach-Calmesweiler | 7.47 | 245 | O. | Leitersweiler | 6.49 | 370 | K. | Wörschweiler | 3.41 | 230 | Bhf. |
| Dirmingen | 15.69 | 260 | Bhf. | Mainzweiler | 5.03 | 320 | O. | | | | |
| Dörsdorf | 3.22 | 400 | O. | Marpingen | 12.56 | 303 | K. | Homburg | 230.35 | - | - |
| Habach | 3.33 | 334 | O. | Niederlinxweiler | 11.07 | 275 | E.K. | Allheim | 10.34 | 256 | K. |
| Hierscheid | 1.34 | 338 | O. | Oberkirchen | 9.56 | 358 | K. | Böckweiler | 7.38 | 300 | K. |
| Humes | 2.12 | 333 | O. | Oberlinxweiler | 10.19 | 280 | O. | Brenschelbach | 7.90 | 277 | K. |
| Macherbach | 1.25 | 260 | O. | Oberthal | 7.61 | 330 | Bhf. | Medelsheim | 8.81 | 314 | K. |
| Steinbach | 6.77 | 320 | K. | Remmesweiler | 7.70 | 280 | K. | Neualtheim | 3.06 | 295 | K. |
| Thalexweiler | 5.40 | 255 | K. | Schwarzerden | 2.90 | 363 | O. | Peppenkum | 3.95 | 265 | O. |
| Wiesbach | 8.03 | 280 | K. | Urexweiler | 10.96 | 345 | K. | Seyweiler | 3.49 | 336 | K. |
| Jllingen | 6.81 | 290 | Bhf. | Urweiler | 8.49 | 285 | K. | Utweiler | 2.66 | 335 | K. |
| Hirzweiler | 4.94 | 298 | O. | Werschweiler | 6.01 | 288 | K. | Breitfurt | 8.08 | 217 | K. |
| Hüttigweiler | 4.66 | 288 | K. | Winterbach | 5.70 | 305 | K. | Bliesdalheim | 3.72 | 222 | K. |
| Merchweiler | 4.99 | 345 | K.K. | St. Wendel-Stadt | 13.52 | 285 | Bhf. | Einöd | 10.53 | 224 | K. |
| Uchtelfangen | 9.66 | 285 | K.K. | Tholey | 8.31 | 375 | K. | Homburg-Stadt | 45.38 | 242 | Bhf. |
| Wustweiler | 5.72 | 275 | K. | Bergweiler | 3.90 | 280 | O. | Jägersburg | 15.28 | 277 | O. |
| * Neunkirchen/Saar-Stadt | 37.70 | 273 | Bhf. | Hasborn-Dautweiler | 9.06 | 338 | K. | Kirkel | 23.42 | 244 | K. |
| * Ollweiler-Stadt | 17.79 | 275 | Bhf. | Lindscheid | 2.13 | 305 | O. | Limbach | 10.05 | 230 | K. |
| Schiffweiler | 7.56 | 300 | K.K. | Neipel | 1.88 | 300 | O. | Altstadt | 5.98 | 230 | O. |
| Landweiler-Reden | 4.65 | 258 | O. | Scheuern | 3.63 | 365 | K. | Kleinottweiler | 3.89 | 245 | O. |
| Stennweiler | 4.28 | 358 | K.K. | Sotzweiler | 8.47 | 265 | O. | Niederbexbach | 7.00 | 247 | O. |
| Welschbach | 4.48 | 305 | O. | Theley | 14.09 | 360 | K. | Mimbach | 5.46 | 225 | K. |
| Spiesen | 8.99 | 295 | K. | Überröth-Niederhofen | 3.26 | 345 | O. | Mittelbexbach | 9.05 | 258 | E.K. |
| Elversberg | 1.88 | 333 | E.K. | Türkismühle | 8.73 | 375 | Bhf. | Frankenholz | 1.97 | 418 | K. |
| * Steinbach-Welschhausen | 8.27 | 350 | O. | Asweiler-Eitzweiler | 9.22 | 438 | Bhf. | Höchen | 6.07 | 420 | K. |
| Wemmelsweiler | 7.80 | 275 | K. | Bosen | 10.55 | 435 | K. | Oberbexbach | 5.87 | 263 | O. |
| Heiligenwald | 4.46 | 320 | K.K. | Eckelhausen | 2.71 | 415 | O. | Walsheim | 5.18 | 249 | K.K. |
| Wiebelskirchen | 18.39 | 261 | O. | Eisen | 7.53 | 440 | O. | Niedergailbach | 5.20 | 233 | K. |
| Fürth | 9.92 | 280 | K. | Eiweiler | 8.65 | 418 | K. | Webenheim | 10.63 | 219 | K. |
| Hangard | 5.43 | 270 | K. | Freisen | 13.50 | 460 | K. | | | | |

°) * Erläuterungen siehe Seite 7

6. Bodenerhebungen in m über Normal - Null

| Name | m | Gemeinde | Name | m | Gemeinde |
|-------------------|-------|------------------------|---------------------|-------|-------------------|
| Starkenborn | 694,8 | Weiskirchen | Hofer - Kopf | 404,7 | Bildstock |
| Doll-Berg | 694,7 | Eisen | Dils-Berg | 402,3 | Niederlöstern |
| Hunnenring | 621,6 | Otzenhausen | Spiemont | 402,0 | Niederlinxweiler |
| Trautz-Berg | 603,7 | Freisen | Stein-Kopf | 401,0 | St.Jngbert |
| Füssel-Berg | 595,0 | Freisen | Schallen-Berg | 401,0 | Wahlen |
| Sinnen-Berg | 583,7 | Braunshausen | Hochscheid | 400,0 | Hassel |
| Weißel-Berg | 571,6 | Oberkirchen | Gr. Stiefel | 398,7 | St.Jngbert |
| Schaum-Berg | 568,5 | Tholey | Hartgebel | 397,8 | Holz |
| Peter-Berg | 566,0 | Kastel | Hölsch | 395,0 | Erfweiler |
| Benkel-Berg | 564,0 | Sitzerath | Toten-Kopf | 387,0 | Niedergailbach |
| Peters-Berg | 543,8 | Bosen | Heiden-Kopf | 386,8 | Ormesheim |
| Falken-Berg | 529,1 | Wolfersweiler | Scheid-Berg | 385,2 | Kerlingen |
| Spring-Kopf | 523,0 | Wadrill | Staffel-Köpfchen | 383,0 | Ensheim |
| Hübel-Berg | 522,0 | Weiskirchen | Hoher-Kopf | 379,0 | Kirkel |
| Höcher-Berg | 518,0 | Höchen | Steinhomburger-Berg | 378,0 | Fitten |
| Eiselskist | 514,0 | Grügelborn | Schwarzen-Berg | 377,1 | Saarbrücken |
| Leist-Berg | 512,2 | Oberthal | Sau-Berg | 377,0 | Felsberg |
| Heiden-Kopf | 510,2 | Nohfelden | Schoks-Berg | 376,6 | Riegelsberg |
| Traus-Berg | 498,8 | Hasborn-Dautweiler | Schloß-Hübel | 373,0 | Utweiler |
| Steinbüchel | 495,4 | Steinberg | Saarlouiser-Berg | 371,7 | Bietzen |
| Bosen-Berg | 484,9 | Urweiler | Kuchen-Berg | 371,6 | Wiebelskirchen |
| Bub-Berg | 465,3 | Bubach | Franzosen-Berg | 370,0 | Niederwürzbach |
| Linden-Berg | 454,0 | Steinbach | Kloster-Berg | 370,0 | Wörschweiler |
| Langensteinchen | 451,1 | Weiten | Auf der Burg | 370,0 | Utweiler |
| Göttelbörner-Höhe | 444,2 | Göttelborn | Ransbacher-Berg | 367,7 | Bliesransbach |
| Weinhaus-Köpfchen | 442,3 | Marpingen | Spieser Höhe | 366,8 | Neunkirchen |
| Kewels-Berg | 441,9 | Wehingen | Kahler Berg | 365,0 | Breilfurt |
| Schleifstein | 441,0 | Niederkirchen | Suppenschüssel | 362,0 | Sanddorf |
| Schönerts-Kopf | 434,5 | Britten | Allen-Berg | 361,1 | Bliesbolchen |
| Auf dem Haldt | 430,5 | Fürth | Au-Berg | 360,1 | Kleinblittersdorf |
| Bor-Berg | 428,2 | Saarlörsbach | Gehl-Berg | 358,1 | Dudweiler |
| Betzelhübel | 427,2 | Steinbach-Wetschhausen | Pfaffenkopf | 356,2 | Altenkessel |
| Auf der Hoheit | 425,9 | St.Wendel | Roß-Kopf | 354,8 | Merzig |
| Stennweiler-Kipp | 419,5 | Stennweiler | Gisch-Berg | 349,8 | Schmelz |
| Littermont | 418,3 | Nalbach | Birn-Berg | 340,2 | Bübingen |
| Steinerner Mann | 415,0 | Frankenholz | Gr. Homberg | 336,7 | Saarbrücken |
| Hox-Berg | 414,8 | Knorscheid | Schloß-Berg | 335,0 | Homburg |
| Gr. Elmes-Berg | 413,8 | Dirmingen | Hilgenbacher Höhe | 324,3 | Salbach |
| Großer Horst | 413,4 | Limbach | Stein-Berg | 323,5 | Karlsbrunn |
| Reh-Kopf | 412,5 | Namborn | Hühnerscheer-Berg | 305,8 | Völklingen |
| Hammers-Berg | 410,3 | Urexweiler | Krickels-Berg | 305,0 | Elm |
| Lichten-Kopf | 408,9 | Hangard | Winter-Berg | 300,7 | Saarbrücken |
| Renglisch-Berg | 407,8 | Oberleuken | Hal-Berg | 280,4 | Brebach |

7. Wasserläufe

Länge der Wasserläufe in km

| Name | von | bis | km |
|----------------------------------|--------|--------|------|
| Bist | Grenze | Saar | 12,0 |
| Blies | Quelle | Saar | 91,7 |
| Dirminger Bach (Jil) | Quelle | Theel | 28,5 |
| Fischbach | Quelle | Saar | 17,5 |
| Haustadter Bach (Beckinger Bach) | Quelle | Saar | 14,5 |
| Köllerbach | Quelle | Saar | 20,5 |
| Lauterbach | Grenze | Rossel | 10,8 |
| Losheimer Bach (Nunkircher Bach) | Quelle | Prims | 15,0 |
| Lösterbach | Quelle | Prims | 12,0 |
| Mosel | Grenze | Grenze | 9,9 |
| Nahe | Quelle | Grenze | 15,0 |
| Nied | Grenze | Saar | 14,7 |
| Oster | Grenze | Blies | 28,0 |
| Prims | Grenze | Saar | 25,9 |
| Saar | Grenze | Grenze | 82,0 |
| Sulzbach | Quelle | Saar | 18,3 |
| Theel | Quelle | Prims | 23,5 |

8. Die Witterung im Saarland 1946 - 1947

(Monatsmittelwerte)

| Jahr Monat | Wetter- war- te | Luft- druck in mm | Lufttemperatur in C° | | | | Luft- feuch- tigkeit in v.H. | Be- wöl- kung 0-10 | Sonnen- schein- dauer in Std. | Nieder- schlag in mm | Tage mit | | | | | | Hitz- tage | Som- mer- tage | Eis- tage | Frost- tage | Trübe Tage | Helles Tage | Sturm (über 10 m/sec) | Nebel | Ha- gel | Ge- schnee- decke (ge- schlossen) | Schnee- fall mm | Niederschlag zus. mm | Niederschlag 10 bis 100 mm | Niederschlag über 100 mm | Wind- rich- tung (Chäu- figste) | Wind- stärke in m/sec (Mittel) | | | | | | | | | | | | | | | | | | | | | | | | | | | | | | | | | | | | | | | | | | | | | | | | | | | | | | | | | | | | | | | | | | | | | | | | | | | | | | | | | | | | | | | | | | | | | | | | | | | | | | | | | | | | | | | | | | | | | | | | | | | | | | | | | | | | | | | | | | | | | | | | | | | | | | | | | | | | | | | | | | | | | | | | | | | | | | | | | | | | | | | | | | | | | | | | | | | | | | | | | | | | | | | | | | | | | | | | | | | | | | | | | | | | | | | | | | | | | | | | | | | | | | | | | | | | | | | | | | | | | | | | | | | | | | | | | | | | | | | | | | | | | | | | | | | | | | | | | | | | | | | | | | | | | | | | | | | | | | | | | | | | | | | | | | | | | | | | | | | | | | | | | | | | | | | | | | | | | | | | | | | | | | | | | | | | | | | | | | | | | | | | | | | | | | | | | | | | | | | | | | | | | | | | | | | | | | | | | | | | | | | | | | | | | | | | | | | | | | | | | | | | | | | | | | | | | | | | | | | | | | | | | | | | | | | | | | | | | | | | | | | | | | | | | | | | | | | | | | | | | | | | | | | | | | | | | | | | | | | | | | | | | | | | | | | | | | | | | | | | | | | | | | | | | | | | | | | | | | | | | | | | | | | | | | | | | | | | | | | | | | | | | | | | | | | | | | | | | | | | | | | | | | | | | | | | | | | | | | | | | | | | | | | | | | | | | | | | | | | | | | | | | | | | | | | | | | | | | | | | | | | | | | | | | | | | | | | | | | | | | | | | | | | | | | | | | | | | | | | | | | | | | | | | | | | | | | | | | | | | | | | | | | | | | | | | | | | | | | | | | | | | | | | | | | | | | | | | | | | | | | | | | | | | | | | | | | | | | | | | | | | | | | | | | | | | | | | | | | | | | | | | | | | | | | | | | | | | | | | | | | | | | | | | | | | | | | | | | | | | | | | | | | | | | | | | | | | | | | | | | | | | | | | | | | | | | | | | | | | | | | | | | | | | | | | | | | | | | | | | | | | | | | | | | | | | | | | | | | | | | | | | | | | | | | | | | | | | | | | | | | | | | | | | | | | | | | | | | | | | | | | | | | | | | | | | | | | | | | | | | | | | | | | | | | | | | | | | | | | | | | | | | | | | | | | | | | | | | | | | | | | | | | | | | | | | | | | | | | | | | | | | | | | | | | | | | | | | | | | | | | | | | | | | | | | | | | | | | | | | | | | | | | | | | | | | | | | | | | | | | | | | | | | | | | | | | | | | | | | | | | | | | | | | | | | | | | |
|--------------------|-----------------------|----------------------------|----------------------|---------|------|---------|--|-----------------------------|---|-------------------------------|----------|-------|-------------------------------------|-----------------------------------|----------------------------|-----------------------|---------------|----------------------|--------------|----------------|---------------|----------------|--------------------------------|-------|------------|---|-----------------------|----------------------------|-------------------------------------|-----------------------------------|---|--|--|------------|--------------------------------|--------|---------|------|---------|-----|-------|-------------------------------------|-----------------------------------|----------------------------|-----------------------|--|------------|--------------------------------|--------|---------|------|---------|-----|-------|-------------------------------------|-----------------------------------|----------------------------|-----------------------|--|------------|--------------------------------|--|--|--|--|--|--|--|--|--|--|--|--|--|--|--|--|--|--|--|--|--|--|--|--|--|--|--|--|--|--|--|--|--|--|--|--|--|--|--|--|--|--|--|--|--|--|--|--|--|--|--|--|--|--|--|--|--|--|--|--|--|--|--|--|--|--|--|--|--|--|--|--|--|--|--|--|--|--|--|--|--|--|--|--|--|--|--|--|--|--|--|--|--|--|--|--|--|--|--|--|--|--|--|--|--|--|--|--|--|--|--|--|--|--|--|--|--|--|--|--|--|--|--|--|--|--|--|--|--|--|--|--|--|--|--|--|--|--|--|--|--|--|--|--|--|--|--|--|--|--|--|--|--|--|--|--|--|--|--|--|--|--|--|--|--|--|--|--|--|--|--|--|--|--|--|--|--|--|--|--|--|--|--|--|--|--|--|--|--|--|--|--|--|--|--|--|--|--|--|--|--|--|--|--|--|--|--|--|--|--|--|--|--|--|--|--|--|--|--|--|--|--|--|--|--|--|--|--|--|--|--|--|--|--|--|--|--|--|--|--|--|--|--|--|--|--|--|--|--|--|--|--|--|--|--|--|--|--|--|--|--|--|--|--|--|--|--|--|--|--|--|--|--|--|--|--|--|--|--|--|--|--|--|--|--|--|--|--|--|--|--|--|--|--|--|--|--|--|--|--|--|--|--|--|--|--|--|--|--|--|--|--|--|--|--|--|--|--|--|--|--|--|--|--|--|--|--|--|--|--|--|--|--|--|--|--|--|--|--|--|--|--|--|--|--|--|--|--|--|--|--|--|--|--|--|--|--|--|--|--|--|--|--|--|--|--|--|--|--|--|--|--|--|--|--|--|--|--|--|--|--|--|--|--|--|--|--|--|--|--|--|--|--|--|--|--|--|--|--|--|--|--|--|--|--|--|--|--|--|--|--|--|--|--|--|--|--|--|--|--|--|--|--|--|--|--|--|--|--|--|--|--|--|--|--|--|--|--|--|--|--|--|--|--|--|--|--|--|--|--|--|--|--|--|--|--|--|--|--|--|--|--|--|--|--|--|--|--|--|--|--|--|--|--|--|--|--|--|--|--|--|--|--|--|--|--|--|--|--|--|--|--|--|--|--|--|--|--|--|--|--|--|--|--|--|--|--|--|--|--|--|--|--|--|--|--|--|--|--|--|--|--|--|--|--|--|--|--|--|--|--|--|--|--|--|--|--|--|--|--|--|--|--|--|--|--|--|--|--|--|--|--|--|--|--|--|--|--|--|--|--|--|--|--|--|--|--|--|--|--|--|--|--|--|--|--|--|--|--|--|--|--|--|--|--|--|--|--|--|--|--|--|--|--|--|--|--|--|--|--|--|--|--|--|--|--|--|--|--|--|--|--|--|--|--|--|--|--|--|--|--|--|--|--|--|--|--|--|--|--|--|--|--|--|--|--|--|--|--|--|--|--|--|--|--|--|--|--|--|--|--|--|--|--|--|--|--|--|--|--|--|--|--|--|--|--|--|--|--|--|--|--|--|--|--|--|--|--|--|--|--|--|--|--|--|--|--|--|--|--|--|--|--|--|--|--|--|--|--|--|--|--|--|--|--|--|--|--|--|--|--|--|--|--|--|--|--|--|--|--|--|--|--|--|--|--|--|--|--|--|--|--|--|--|--|--|--|--|--|--|--|--|--|--|--|--|--|--|--|--|--|--|--|--|--|--|--|--|--|--|--|--|--|--|--|--|--|--|--|--|--|--|--|--|--|--|--|--|--|--|--|--|--|--|--|--|--|--|--|--|--|--|--|--|--|--|--|--|--|--|--|--|--|--|--|--|--|--|--|--|--|--|--|--|--|--|--|--|--|--|--|--|--|--|--|--|--|--|--|--|--|--|--|--|--|--|--|--|--|--|--|--|--|--|--|--|--|--|--|--|--|--|--|--|--|--|--|--|--|--|--|--|--|--|--|--|--|--|--|--|--|--|--|--|--|--|--|--|--|--|--|--|--|--|--|--|--|--|--|--|--|--|--|--|--|--|--|--|--|--|--|--|--|--|--|--|--|--|--|--|--|--|--|--|--|--|--|--|--|--|--|--|--|--|--|--|--|--|--|--|--|--|--|--|--|--|--|--|--|--|--|--|--|--|--|--|--|--|--|--|--|--|--|--|--|--|--|--|--|--|--|--|--|--|--|--|--|--|--|--|--|--|--|--|--|--|--|--|--|--|--|--|--|--|--|--|--|--|--|--|--|--|--|--|--|--|--|--|--|--|--|--|--|--|--|--|--|--|--|--|--|--|--|--|--|--|--|--|--|--|--|--|--|--|--|--|--|--|--|--|--|--|--|--|--|--|--|--|--|--|--|--|--|--|--|--|--|--|--|--|--|--|--|--|--|--|--|--|--|--|--|--|--|--|--|--|--|--|--|--|--|--|--|--|--|--|--|--|--|--|--|--|--|--|--|--|--|--|--|--|--|--|--|--|--|--|--|--|--|--|--|--|--|--|----|
| | | | Mittel | höchste | Tage | Tiefste | | | | | Tag | Nacht | Niederschlag 10 bis 100 mm | Niederschlag über 100 mm | Niederschlag zus. mm | Schnee- fall mm | | | | | | | | | | | | | | | | | Schnee- decke (ge- schlossen) | Ha- gel | Sturm (über 10 m/sec) | | | | | | | | | | | | | | | | | | | | | | | | | | | | | | | | | | | | | | | | | | | | | | | | | | | | | | | | | | | | | | | | | | | | | | | | | | | | | | | | | | | | | | | | | | | | | | | | | | | | | | | | | | | | | | | | | | | | | | | | | | | | | | | | | | | | | | | | | | | | | | | | | | | | | | | | | | | | | | | | | | | | | | | | | | | | | | | | | | | | | | | | | | | | | | | | | | | | | | | | | | | | | | | | | | | | | | | | | | | | | | | | | | | | | | | | | | | | | | | | | | | | | | | | | | | | | | | | | | | | | | | | | | | | | | | | | | | | | | | | | | | | | | | | | | | | | | | | | | | | | | | | | | | | | | | | | | | | | | | | | | | | | | | | | | | | | | | | | | | | | | | | | | | | | | | | | | | | | | | | | | | | | | | | | | | | | | | | | | | | | | | | | | | | | | | | | | | | | | | | | | | | | | | | | | | | | | | | | | | | | | | | | | | | | | | | | | | | | | | | | | | | | | | | | | | | | | | | | | | | | | | | | | | | | | | | | | | | | | | | | | | | | | | | | | | | | | | | | | | | | | | | | | | | | | | | | | | | | | | | | | | | | | | | | | | | | | | | | | | | | | | | | | | | | | | | | | | | | | | | | | | | | | | | | | | | | | | | | | | | | | | | | | | | | | | | | | | | | | | | | | | | | | | | | | | | | | | | | | | | | | | | | | | | | | | | | | | | | | | | | | | | | | | | | | | | | | | | | | | | | | | | | | | | | | | | | | | | | | | | | | | | | | | | | | | | | | | | | | | | | | | | | | | | | | | | | | | | | | | | | | | | | | | | | | | | | | | | | | | | | | | | | | | | | | | | | | | | | | | | | | | | | | | | | | | | | | | | | | | | | | | | | | | | | | | | | | | | | | | | | | | | | | | | | | | | | | | | | | | | | | | | | | | | | | | | | | | | | | | | | | | | | | | | | | | | | | | | | | | | | | | | | | | | | | | | | | | | | | | | | | | | | | | | | | | | | | | | | | | | | | | | | | | | | | | | | | | | | | | | | | | | | | | | | | | | | | | | | | | | | | | | | | | | | | | | | | | | | | | | | | | | | | | | | | | | | | | | | | | | | | | | | | | | | | | | | | | | | | | | | | | | | | | | | | | | | | | | | | | | | | | | | | | | | | | | | | | | | | | | | | | | | | | | | | | | | | | | | | | | | | | | | | | | | | | | | | | | | | | | | | | | | | | | | | | | | | | | | | | | | | | | | | | | | | | | | | | | | | | | | | | | | | | | | | | |
| | | | | | | | | | | | | | | | | | | | | | | | | | | | | | | | | | | | | Mittel | höchste | Tage | Tiefste | Tag | Nacht | Niederschlag 10 bis 100 mm | Niederschlag über 100 mm | Niederschlag zus. mm | Schnee- fall mm | Schnee- decke (ge- schlossen) | Ha- gel | Sturm (über 10 m/sec) | | | | | | | | | | | | | | | | | | | | | | | | | | | | | | | | | | | | | | | | | | | | | | | | | | | | | | | | | | | | | | | | | | | | | | | | | | | | | | | | | | | | | | | | | | | | | | | | | | | | | | | | | | | | | | | | | | | | | | | | | | | | | | | | | | | | | | | | | | | | | | | | | | | | | | | | | | | | | | | | | | | | | | | | | | | | | | | | | | | | | | | | | | | | | | | | | | | | | | | | | | | | | | | | | | | | | | | | | | | | | | | | | | | | | | | | | | | | | | | | | | | | | | | | | | | | | | | | | | | | | | | | | | | | | | | | | | | | | | | | | | | | | | | | | | | | | | | | | | | | | | | | | | | | | | | | | | | | | | | | | | | | | | | | | | | | | | | | | | | | | | | | | | | | | | | | | | | | | | | | | | | | | | | | | | | | | | | | | | | | | | | | | | | | | | | | | | | | | | | | | | | | | | | | | | | | | | | | | | | | | | | | | | | | | | | | | | | | | | | | | | | | | | | | | | | | | | | | | | | | | | | | | | | | | | | | | | | | | | | | | | | | | | | | | | | | | | | | | | | | | | | | | | | | | | | | | | | | | | | | | | | | | | | | | | | | | | | | | | | | | | | | | | | | | | | | | | | | | | | | | | | | | | | | | | | | | | | | | | | | | | | | | | | | | | | | | | | | | | | | | | | | | | | | | | | | | | | | | | | | | | | | | | | | | | | | | | | | | | | | | | | | | | | | | | | | | | | | | | | | | | | | | | | | | | | | | | | | | | | | | | | | | | | | | | | | | | | | | | | | | | | | | | | | | | | | | | | | | | | | | | | | | | | | | | | | | | | | | | | | | | | | | | | | | | | | | | | | | | | | | | | | | | | | | | | | | | | | | | | | | | | | | | | | | | | | | | | | | | | | | | | | | | | | | | | | | | | | | | | | | | | | | | | | | | | | | | | | | | | | | | | | | | | | | | | | | | | | | | | | | | | | | | | | | | | | | | | | | | | | | | | | | | | | | | | | | | | | | | | | | | | | | | | | | | | | | | | | | | | | | | | | | | | | | | | | | | | | | | | | | | | | | | | | | | | | | | | | | | | | | | | | | | | | | | | | | | | | | | | | | | | | | | | | | | | | | | | | | | | | | | | | | | | | | | | | | | | | | | | | | | | | | | | | | | | | | | | | | | | | | | | | | | | | | | | | | | | | | | | | | | | | | | | | | | | | | | | | | | | | | | | | | | | | | | | | | | | | | | | | | | | | | | | | | | | | | | | | | | |
| | | | | | | | | | | | | | | | | | | | | | | | | | | | | | | | | | | | | | | | | | | | | | | | | | Mittel | höchste | Tage | Tiefste | Tag | Nacht | Niederschlag 10 bis 100 mm | Niederschlag über 100 mm | Niederschlag zus. mm | Schnee- fall mm | Schnee- decke (ge- schlossen) | Ha- gel | Sturm (über 10 m/sec) | | | | | | | | | | | | | | | | | | | | | | | | | | | | | | | | | | | | | | | | | | | | | | | | | | | | | | | | | | | | | | | | | | | | | | | | | | | | | | | | | | | | | | | | | | | | | | | | | | | | | | | | | | | | | | | | | | | | | | | | | | | | | | | | | | | | | | | | | | | | | | | | | | | | | | | | | | | | | | | | | | | | | | | | | | | | | | | | | | | | | | | | | | | | | | | | | | | | | | | | | | | | | | | | | | | | | | | | | | | | | | | | | | | | | | | | | | | | | | | | | | | | | | | | | | | | | | | | | | | | | | | | | | | | | | | | | | | | | | | | | | | | | | | | | | | | | | | | | | | | | | | | | | | | | | | | | | | | | | | | | | | | | | | | | | | | | | | | | | | | | | | | | | | | | | | | | | | | | | | | | | | | | | | | | | | | | | | | | | | | | | | | | | | | | | | | | | | | | | | | | | | | | | | | | | | | | | | | | | | | | | | | | | | | | | | | | | | | | | | | | | | | | | | | | | | | | | | | | | | | | | | | | | | | | | | | | | | | | | | | | | | | | | | | | | | | | | | | | | | | | | | | | | | | | | | | | | | | | | | | | | | | | | | | | | | | | | | | | | | | | | | | | | | | | | | | | | | | | | | | | | | | | | | | | | | | | | | | | | | | | | | | | | | | | | | | | | | | | | | | | | | | | | | | | | | | | | | | | | | | | | | | | | | | | | | | | | | | | | | | | | | | | | | | | | | | | | | | | | | | | | | | | | | | | | | | | | | | | | | | | | | | | | | | | | | | | | | | | | | | | | | | | | | | | | | | | | | | | | | | | | | | | | | | | | | | | | | | | | | | | | | | | | | | | | | | | | | | | | | | | | | | | | | | | | | | | | | | | | | | | | | | | | | | | | | | | | | | | | | | | | | | | | | | | | | | | | | | | | | | | | | | | | | | | | | | | | | | | | | | | | | | | | | | | | | | | | | | | | | | | | | | | | | | | | | | | | | | | | | | | | | | | | | | | | | | | | | | | | | | | | | | | | | | | | | | | | | | | | | | | | | | | | | | | | | | | | | | | | | | | | | | | | | | | | | | | | | | | | | | | | | | | | | | | | | | | | | | | | | | | | | | | | | | | | | | | | | | | | | | | | | | | | | | | | | | | | | | | | | | | | | | | | | | | | | | | | | | | | | | | | | | | | | | | | | | | | | | | | | | | | | | | | | | | | | | | | | | | | | | | | | | | | | | | | | | | | | | | | | | | | | | | |
| 1946 ¹⁾ | | | | | | | | | | | | | | | | | | | | | | | | | | | | | | | | | | | | | | | | | | | | | | | | | | | | | | | | | | | | | | | | | | | | | | | | | | | | | | | | | | | | | | | | | | | | | | | | | | | | | | | | | | | | | | | | | | | | | | | | | | | | | | | | | | | | | | | | | | | | | | | | | | | | | | | | | | | | | | | | | | | | | | | | | | | | | | | | | | | | | | | | | | | | | | | | | | | | | | | | | | | | | | | | | | | | | | | | | | | | | | | | | | | | | | | | | | | | | | | | | | | | | | | | | | | | | | | | | | | | | | | | | | | | | | | | | | | | | | | | | | | | | | | | | | | | | | | | | | | | | | | | | | | | | | | | | | | | | | | | | | | | | | | | | | | | | | | | | | | | | | | | | | | | | | | | | | | | | | | | | | | | | | | | | | | | | | | | | | | | | | | | | | | | | | | | | | | | | | | | | | | | | | | | | | | | | | | | | | | | | | | | | | | | | | | | | | | | | | | | | | | | | | | | | | | | | | | | | | | | | | | | | | | | | | | | | | | | | | | | | | | | | | | | | | | | | | | | | | | | | | | | | | | | | | | | | | | | | | | | | | | | | | | | | | | | | | | | | | | | | | | | | | | | | | | | | | | | | | | | | | | | | | | | | | | | | | | | | | | | | | | | | | | | | | | | | | | | | | | | | | | | | | | | | | | | | | | | | | | | | | | | | | | | | | | | | | | | | | | | | | | | | | | | | | | | | | | | | | | | | | | | | | | | | | | | | | | | | | | | | | | | | | | | | | | | | | | | | | | | | | | | | | | | | | | | | | | | | | | | | | | | | | | | | | | | | | | | | | | | | | | | | | | | | | | | | | | | | | | | | | | | | | | | | | | | | | | | | | | | | | | | | | | | | | | | | | | | | | | | | | | | | | | | | | | | | | | | | | | | | | | | | | | | | | | | | | | | | | | | | | | | | | | | | | | | | | | | | | | | | | | | | | | | | | | | | | | | | | | | | | | | | | | | | | | | | | | | | | | | | | | | | | | | | | | | | | | | | | | | | | | | | | | | | | | | | | | | | | | | | | | | | | | | | | | | | | | | | | | | | | | | | | | | | | | | | | | | | | | | | | | | | | | | | | | | | | | | | | | | | | | | | | | | | | | | | | | | | | | | | | | | | | | | | | | | | | | | | | | | | | | | | | | | | | | | | | | | | | | | | | | | | | | | | | | | | | | | | | | | | | | | | | | | | | | | | | | | | | | | | | | | | | | | | | | | | | | | | | | | | | | | | | | | | | | | | | | | | | | | | | | | | | | | | | | | | | | | | | | | | | | | | | </ |

1) 1946 nur Wetterwarte Saarbrücken, Höhe über NN 1890 m. Die Werte für 1946 basieren auf den Beobachtungen, die täglich 6, 12 und 18 Uhr T.G.M. (Greenwichzeit) durchgeführt wurden. Für die mit * bezeichneten Werte liegen keine Angaben vor.
2) 1947 a. Wetterwarte Saarbrücken, b. Beobachtungsstelle Tholey, Höhe über NN 567,9 m, c. Beobachtungsstelle Bervus, Höhe über NN 320,0 m.

II. Bevölkerungsstand

9. Entwicklung der Bevölkerung nach den Volkszählungen von 1910 bis 1946 (Gebietsstand A)

| Kreise | Wohnbevölkerung | | | | | | | | | | Ortsanwesende Bevölkerung | | | |
|-------------------|-----------------|----------------|----------------|----------------|------------------------------|----------------|----------------|----------------|----------------|----------------|---------------------------|----------------|----------------|----------------|
| | am 29. 10. 1946 | | am 26. 1. 1946 | | am 17. 5. 1939 ¹⁾ | | am 25. 6. 1935 | | am 19. 7. 1927 | | am 6. 4. 1922 | | am 1. 12. 1910 | |
| | insges. | männl. | insges. | männl. | insges. | männl. | insges. | männl. | insges. | männl. | insges. | männl. | insges. | männl. |
| Saarbrücken-Stadt | 89.700 | 40 157 | 80 740 | 35 058 | 133 345 | 63 803 | 129 085 | 61 837 | 125 020 | 60 653 | 116 793 | 58 546 | 105 101 | 54 309 |
| Saarbrücken-Land | 220 574 | 100 162 | 209 965 | 92 461 | 216 491 | 107 074 | 211 402 | 105 266 | 199 551 | 102 129 | 181 390 | 93 911 | 171 104 | 91 398 |
| Saarlouis | 140 946 | 63 661 | 133 742 | 58 625 | 151 682 | 75 779 | 146 690 | 72 746 | 135 078 | 67 087 | 126 155 | 62 367 | 113 025 | 57 474 |
| Merzig | 37 875 | 16 779 | 35 723 | 15 278 | 43 113 | 22 783 | 38 929 | 19 098 | 37 223 | 18 197 | 34 057 | 16 645 | 30 699 | 14 730 |
| Ottweiler | 149 441 | 67 534 | 146 539 | 65 433 | 143 573 | 70 317 | 143 708 | 71 398 | 140 103 | 70 699 | 133 812 | 67 766 | 126 403 | 64 059 |
| St. Wendel | 38 484 | 17 575 | 37 112 | 16 464 | 38 805 | 20 484 | 34 837 | 17 498 | 33 044 | 16 614 | 30 211 | 15 061 | 25 810 | 12 392 |
| St. Ingbert | 58 518 | 26 362 | 56 033 | 24 372 | 60 156 | 30 337 | 57 677 | 28 704 | 53 298 | 26 653 | 49 396 | 24 663 | 43 441 | 21 543 |
| Homburg | 52 215 | 23 653 | 50 582 | 22 184 | 55 289 | 28 781 | 49 928 | 24 933 | 46 713 | 23 647 | 41 291 | 20 378 | 36 798 | 18 438 |
| Saarland | 787 753 | 355 883 | 750 436 | 329 875 | 842 454 | 419 358 | 812 256 | 401 480 | 770 030 | 385 679 | 713 105 | 359 337 | 652 381 | 334 373 |

¹⁾ Einschl. der ihrer Dienstpflicht genügenden Soldaten, Arbeitsmänner und Arbeitsmädchen.

10. Bevölkerungsdichte von 1910 bis 1946 (Gebietsstand A)

| Kreise | Einwohner je qkm | | | | | | |
|-------------------|------------------|-------------|-------------|-------------|-------------------------|-------------------------|-------------------------|
| | 29. 10. 1946 | 26. 1. 1946 | 17. 5. 1939 | 25. 6. 1935 | 19. 7. 1927 | 6. 4. 1922 | 1. 12. 1910 |
| Saarbrücken-Stadt | 1 745 | 1 571 | 2 594 | 2 511 | 2 432 | 2 272 | 2 045 |
| Saarbrücken-Land | 656 | 625 | 645 | 630 | 594 | 540 | 510 |
| Saarlouis | 320 | 304 | 344 | 333 | 307 | 286 | 256 |
| Merzig-Wadern | 198 | 187 | 225 | 204 | 195 | 178 | 161 |
| Ottweiler | 489 | 479 | 470 | 470 | 458 | 438 | 413 |
| St. Wendel | 237 | 228 | 238 | 214 | 203 | 186 | 159 |
| St. Ingbert | 283 | 271 | 291 | 279 | 258 | 239 | 210 |
| Homburg | 227 | 220 | 240 | 217 | 214 ¹⁾ | 189 ¹⁾ | 168 ¹⁾ |
| Saarland | 409 | 390 | 438 | 422 | 403¹⁾ | 373¹⁾ | 341¹⁾ |

¹⁾ 1910, 1922 und 1927 nach dem Gebietsstand vom 19. 7. 1927, ohne die frühere pfälzische Gemeinde Bruchhof-Sanddorf

11. Bevölkerungsstand und -dichte vor und nach dem Kriege

| Kreise | Wohnbevölkerung am 29. 10. 1946 | | | | | | Wohnbevölkerung am 17. 5. 1939 | |
|-------------------|---------------------------------|----------------|------------------|----------------|----------------|------------------|--------------------------------|------------------|
| | Gebietsstand C | | | Gebietsstand B | | | insgesamt | Einwohner je qkm |
| | insgesamt | männlich | Einwohner je qkm | insgesamt | männlich | Einwohner je qkm | | |
| Saarbrücken-Stadt | 89 700 | 40 157 | 1 745 | 89 700 | 40 157 | 1 745 | 133 345 | 2 594 |
| Saarbrücken-Land | 220 574 | 100 162 | 656 | 220 574 | 100 162 | 656 | 216 491 | 645 |
| Saarlouis | 140 946 | 63 661 | 320 | 140 946 | 63 661 | 320 | 151 682 | 344 |
| Merzig-Wadern | 74 368 | 32 906 | 135 | 63 932 | 28 311 | 152 | 69 366 | 164 |
| Saarlouis | - | - | - | 47 627 | 21 080 | 91 | 55 349 | 106 |
| Ottweiler | 141 941 | 64 134 | 547 | 141 941 | 64 134 | 547 | 136 703 | 527 |
| St. Wendel | 73 353 | 33 395 | 152 | 63 584 | 28 924 | 161 | 63 302 | 159 |
| St. Ingbert | 58 518 | 26 362 | 283 | 58 518 | 26 362 | 283 | 60 156 | 291 |
| Homburg | 52 215 | 23 653 | 227 | 52 215 | 23 653 | 227 | 55 289 | 240 |
| Saarland | 851 615 | 384 430 | 333 | 879 037 | 396 444 | 307 | 941 683 | 329 |

12. Die Bevölkerung nach Gemeindegrößenklassen 1946 u. 1939

| Gemeinden mit..... Einwohnern | Volkszählung am 29.10.1946 | | | | | | Volkszählung am 17. 5. 1939 | | | | | |
|-------------------------------------|---------------------------------|-----------------|-----------------------------------|---------------------------------|-----------------|-----------------------------------|---------------------------------|------------------------------------|-----------------------------------|---------------------------------|-----------------|-----------------------------------|
| | Gebietsstand C | | | Gebietsstand B | | | | | | Gebietsstand A | | |
| | Anzahl der Gemein- den | Wohnbevölkerung | | Anzahl der Gemein- den | Wohnbevölkerung | | Anzahl der Gemein- den | Ständige Bevölkerung ²⁾ | | Anzahl der Gemein- den | Wohnbevölkerung | |
| | | insgesamt | in v.H. der Gesamt- bevölk. | | insgesamt | in v.H. der Gesamt- bevölk. | | insgesamt | in v.H. der Gesamt- bevölk. | | insgesamt | in v.H. der Gesamt- bevölk. |
| weniger als 100 | 7 | 454 | 0,1 | 12 | 866 | 0,1 | 9 | 587 | 0,1 | 4 | 226 | 0,0 |
| 100 bis unter 500 | 90 | 29 807 | 3,5 | 120 | 37 151 | 4,2 | 114 | 34 832 | 3,8 | 46 | 15 007 | 1,8 |
| 500 " " 1000 | 85 | 62 120 | 7,3 | 89 | 64 000 | 7,3 | 95 | 66 612 | 7,8 | 54 | 38 647 | 4,6 |
| 1000 " " 2000 | 66 | 94 084 | 11,0 | 74 | 102 232 | 11,6 | 75 | 99 451 | 10,8 | 49 | 67 786 | 8,0 |
| weniger als 2000 | 248 | 186 465 | 21,9 | 295 | 204 249 | 23,2 | 293 | 201 482 | 21,9 | 153 | 121 666 | 14,5 |
| 2000 bis unter 5000 | 52 | 160 361 | 18,8 | 53 | 154 355 | 18,7 | 58 | 163 795 | 20,0 | 56 | 177 760 | 21,1 |
| 5000 " " 10000 | 24 | 160 443 | 18,9 | 25 | 166 087 | 18,9 | 21 | 142 506 | 15,5 | 20 | 132 847 | 15,8 |
| 10000 " " 20000 | 6 | 84 595 | 9,9 | 6 | 84 595 | 9,6 | 5 | 66 250 | 7,2 | 6 | 79 620 | 9,5 |
| 20000 " " 50000 | 6 | 170 051 | 20,0 | 6 | 170 051 | 19,4 | 7 | 193 761 | 21,1 | 7 | 197 216 | 23,4 |
| 50000 und mehr | 1 | 89 700 | 10,5 | 1 | 89 700 | 10,2 | 1 | 131 285 | 14,3 | 1 | 133 345 | 15,8 |
| mehr als 2000 | 89 | 665 150 | 78,1 | 91 | 674 788 | 76,8 | 92 | 717 597 | 78,1 | 90 | 720 788 | 85,5 |
| Gemeinden insgesamt | 337 | 851 615 | 100,0 | 336 | 879 037 | 100,0 | 385¹⁾ | 919 079 | 100,0 | 243 | 842 454 | 100,0 |

1) Die Gemeinde Brotdorf gehörte bis 6. Mai 1946 zu Merzig - Stadt.

2) ohne die ihrer Dienstpflicht genügenden Soldaten, Arbeitsmänner und -mädchen.

13. Die Gemeinden mit 5000 und mehr Einwohnern

| Gemeinde | Bevölkerung am | | Gemeinde | Bevölkerung am | |
|------------------------|----------------|---------------------------|-------------------|----------------|---------------------------|
| | 29. 10. 1946 | 17. 5. 1939 ¹⁾ | | 29. 10. 1946 | 17. 5. 1939 ¹⁾ |
| Saarbrücken - Stadt | 89 700 | 131 295 | Affenkessel | 7 993 | 8 452 |
| Neunkirchen/Saar-Stadt | 37 250 | 39 348 | Gersweiler | 7 661 | 7 146 |
| Völklingen/Saar-Stadt | 35 570 | 35 150 | Schwalbach/Saar | 6 642 | 6 453 |
| Saarlouis - Stadt | 26 082 | 31 482 | Schiffweiler | 6 549 | 6 217 |
| Dudweiler | 26 317 | 24 601 | Landsweiler-Reden | 6 121 | 5 711 |
| St. Ingbert - Stadt | 22 996 | 22 270 | Merschweiler | 6 015 | 5 824 |
| Sulzbach/Saar - Stadt | 22 130 | 20 849 | Scheidt | 5 897 | 5 850 |
| Homburg/Saar-Stadt | 19 490 | 20 061 | Spiesen | 5 736 | 5 235 |
| Friedrichsthal | 14 660 | 13 600 | Saarlautern | 5 708 | 6 025 |
| Höcherberg | 14 135 | 13 420 | Ludweiler/Warndt | 5 512 | 5 153 |
| Dillingen/Saar | 12 917 | 13 750 | Bous/Saar | 5 470 | 6 047 |
| Püttlingen | 12 689 | 12 920 | Schmelz | 5 464 | 5 150 |
| Wiebelskirchen | 10 704 | 9 756 | Heiligenwald | 5 425 | 4 986 |
| Riegelsberg | 9 414 | 8 441 | Wemmelsweiler | 5 417 | 4 865 |
| Quierschied | 9 409 | 8 948 | Köllerbach | 5 417 | 5 217 |
| St. Wendel - Stadt | 9 408 | 9 673 | Ensdorf | 5 390 | 5 964 |
| Merzig - Stadt | 9 193 | 12 560 | Heusweiler | 5 262 | 4 959 |
| Elversberg | 8 287 | 7 368 | Güdingen | 5 037 | 4 761 |
| Ottweiler - Stadt | 8 016 | 7 278 | | | |

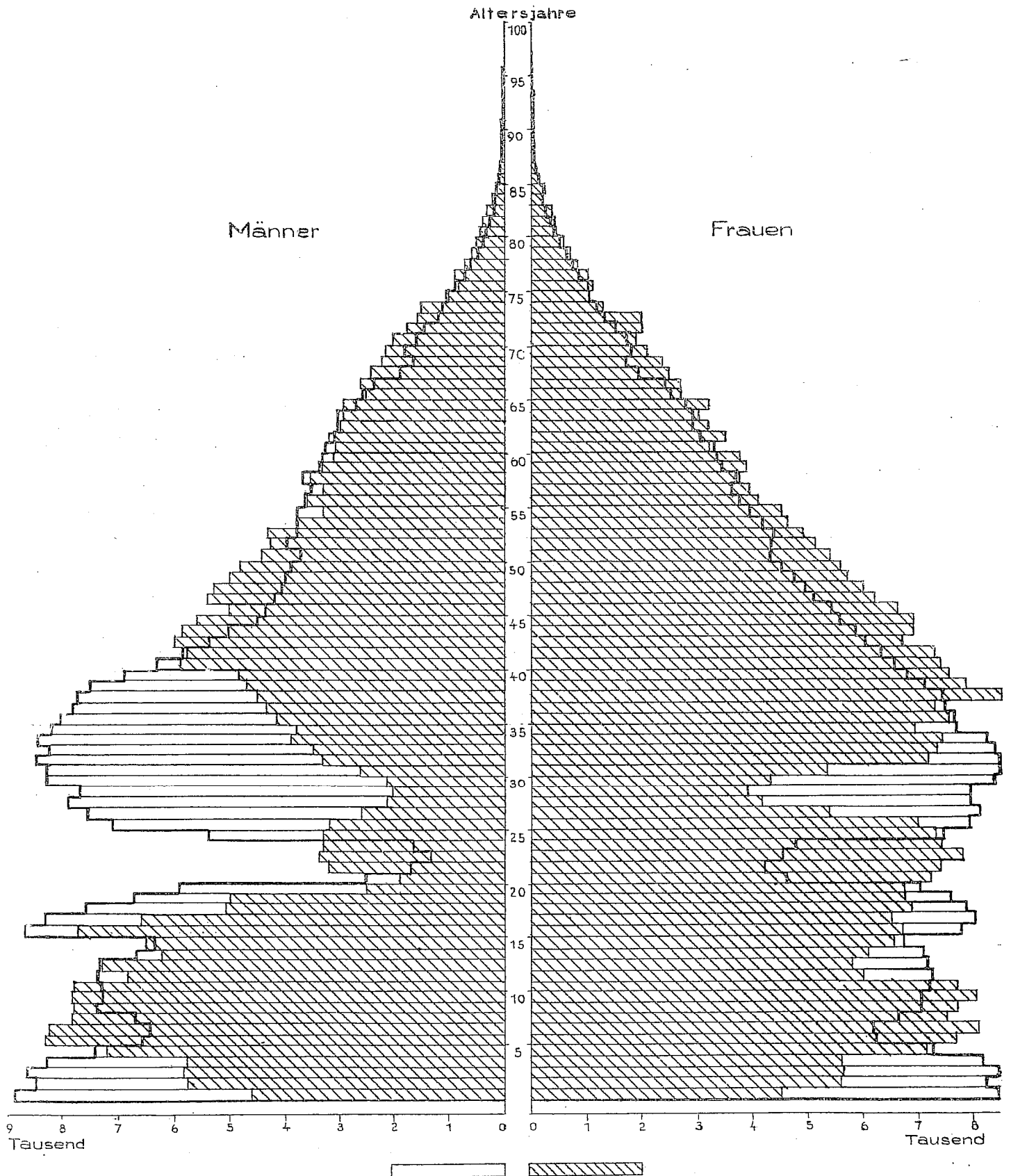
1) Ständige Bevölkerung = Wohnbevölkerung ohne die ihrer Dienstpflicht genügenden Soldaten, Arbeitsdienstmänner und -mädchen.

14. Die Bevölkerung nach Altersjahren nach den Volkszählungen von 1927- 1946 (Gebietsstand A)

| Altersjahre | Bevölkerung am | | | | | | | | Altersjahre | Bevölkerung am | | | | | | | | |
|--|-----------------|--------|--------------|--------|---------------|--------|---------------|--------|---|-----------------|--------|--------------|--------|---------------|--------|---------------|--------|--|
| | 26. Januar 1946 | | 17. Mai 1939 | | 25. Juni 1935 | | 19. Juli 1927 | | | 26. Januar 1946 | | 17. Mai 1939 | | 25. Juni 1935 | | 19. Juli 1927 | | |
| | männl. | weibl. | männl. | weibl. | männl. | weibl. | männl. | weibl. | | männl. | weibl. | männl. | weibl. | männl. | weibl. | männl. | weibl. | |
| Unter 1 | 4 597 | 4 493 | 8 886 | 8 474 | 8 292 | 7 886 | 8 079 | 7 944 | 51 bis unter 52 | 4 300 | 5 149 | 3 990 | 4 350 | 3 965 | 4 078 | 3 962 | 3 610 | |
| 1 bis unter 2 | 5 799 | 5 644 | 8 509 | 8 232 | 7 121 | 6 862 | 7 876 | 7 922 | 52 " " | 4 336 | 4 897 | 3 815 | 4 411 | 3 787 | 3 917 | 3 670 | 3 355 | |
| 2 " " | 5 862 | 5 652 | 8 701 | 8 491 | 6 500 | 6 102 | 8 517 | 8 272 | 53 " " | 3 764 | 4 593 | 3 773 | 4 156 | 3 851 | 3 817 | 3 424 | 3 212 | |
| 3 " " | 5 770 | 5 601 | 8 330 | 8 168 | 6 726 | 6 459 | 9 239 | 8 763 | 54 " " | 3 300 | 4 480 | 3 787 | 3 867 | 3 917 | 3 898 | 3 291 | 3 049 | |
| 4 " " | 7 219 | 7 152 | 7 459 | 7 193 | 6 983 | 6 827 | 9 382 | 9 065 | 55 " " | 3 615 | 4 127 | 3 640 | 3 766 | 3 484 | 3 537 | 2 993 | 2 747 | |
| 5 " " | 8 300 | 7 664 | 6 616 | 6 245 | 7 533 | 7 178 | 8 836 | 8 684 | 56 " " | 3 240 | 3 914 | 3 591 | 3 655 | 3 705 | 3 635 | 2 443 | 2 358 | |
| 6 " " | 8 221 | 8 065 | 6 452 | 6 189 | 7 304 | 7 190 | 8 627 | 8 297 | 57 " " | 3 526 | 3 762 | 3 700 | 3 715 | 3 483 | 3 425 | 2 752 | 2 568 | |
| 7 " " | 7 813 | 7 522 | 6 764 | 6 631 | 7 539 | 7 445 | 8 632 | 8 242 | 58 " " | 3 357 | 3 862 | 3 423 | 3 430 | 3 296 | 3 240 | 2 479 | 2 483 | |
| 8 " " | 7 792 | 7 704 | 7 394 | 7 043 | 7 420 | 7 304 | 5 126 | 4 921 | 59 " " | 3 115 | 3 756 | 3 342 | 3 368 | 3 351 | 3 187 | 2 412 | 2 313 | |
| 9 " " | 7 863 | 8 078 | 7 336 | 7 046 | 7 546 | 7 278 | 4 986 | 4 862 | 60 " " | 3 068 | 3 210 | 3 313 | 3 272 | 3 216 | 3 077 | 2 204 | 2 230 | |
| 10 " " | 7 771 | 7 730 | 7 338 | 7 202 | 7 880 | 7 890 | 4 844 | 4 794 | 61 " " | 3 176 | 3 488 | 3 077 | 3 034 | 3 039 | 2 949 | 2 185 | 2 064 | |
| 11 " " | 6 831 | 6 003 | 7 388 | 7 259 | 8 640 | 8 221 | 5 143 | 5 067 | 62 " " | 3 000 | 3 201 | 3 075 | 2 900 | 2 680 | 2 625 | 2 082 | 1 895 | |
| 12 " " | 7 280 | 5 772 | 7 304 | 7 149 | 9 164 | 8 798 | 7 436 | 7 491 | 63 " " | 2 941 | 3 011 | 3 054 | 2 899 | 2 777 | 2 775 | 1 989 | 1 954 | |
| 13 " " | 6 231 | 6 074 | 6 715 | 7 085 | 8 514 | 8 361 | 8 331 | 8 291 | 64 " " | 2 935 | 3 185 | 2 729 | 2 755 | 1 952 | 1 843 | 1 739 | 1 774 | |
| 14 " " | 6 534 | 6 523 | 6 388 | 6 755 | 8 306 | 8 227 | 8 566 | 8 301 | 65 " " | 2 516 | 2 679 | 2 576 | 2 481 | 1 963 | 2 080 | 1 569 | 1 632 | |
| 15 " " | 7 734 | 6 730 | 8 694 | 7 798 | 8 275 | 7 873 | 8 830 | 8 333 | 66 " " | 2 646 | 2 682 | 2 383 | 2 364 | 2 059 | 2 036 | 1 423 | 1 600 | |
| 16 " " | 6 595 | 6 536 | 8 367 | 8 054 | 6 441 | 6 020 | 8 448 | 7 972 | 67 " " | 2 456 | 2 472 | 1 911 | 1 890 | 1 848 | 1 932 | 1 382 | 1 527 | |
| 17 " " | 5 104 | 6 914 | 7 596 | 7 905 | 4 887 | 4 762 | 9 067 | 8 592 | 68 " " | 2 259 | 2 380 | 1 694 | 1 732 | 1 650 | 1 729 | 1 271 | 1 392 | |
| 18 " " | 4 993 | 6 678 | 6 725 | 7 610 | 4 538 | 4 525 | 8 698 | 8 615 | 69 " " | 2 154 | 2 111 | 1 789 | 1 805 | 1 521 | 1 618 | 1 160 | 1 177 | |
| 19 " " | 2 500 | 6 708 | 5 921 | 7 047 | 4 569 | 4 745 | 9 405 | 9 182 | 70 " " | 2 026 | 1 881 | 1 577 | 1 680 | 1 457 | 1 398 | 934 | 1 043 | |
| 20 " " | 1 918 | 7 227 | 2 409 | 4 614 | 5 516 | 5 956 | 8 689 | 8 698 | 71 " " | 1 777 | 2 002 | 1 452 | 1 516 | 1 359 | 1 340 | 800 | 893 | |
| 21 " " | 3 168 | 7 370 | 1 697 | 4 200 | 7 139 | 7 946 | 8 783 | 8 527 | 72 " " | 1 610 | 1 974 | 1 206 | 1 323 | 1 188 | 1 320 | 685 | 812 | |
| 22 " " | 3 373 | 7 818 | 1 342 | 4 549 | 7 106 | 7 970 | 8 547 | 8 234 | 73 " " | 1 537 | 1 272 | 1 150 | 1 151 | 976 | 1 056 | 649 | 770 | |
| 23 " " | 3 308 | 7 438 | 1 667 | 4 769 | 7 615 | 8 311 | 8 264 | 8 086 | 74 " " | 973 | 1 066 | 1 055 | 1 050 | 843 | 958 | 581 | 644 | |
| 24 " " | 3 277 | 7 356 | 5 391 | 7 487 | 7 418 | 7 621 | 8 343 | 8 153 | 75 " " | 846 | 1 126 | 936 | 1 017 | 738 | 949 | 530 | 601 | |
| 25 " " | 3 240 | 6 984 | 7 140 | 7 901 | 7 854 | 8 417 | 8 179 | 7 974 | 76 " " | 902 | 991 | 743 | 853 | 681 | 821 | 458 | 529 | |
| 26 " " | 2 635 | 5 330 | 7 563 | 8 159 | 7 990 | 8 547 | 8 250 | 7 822 | 77 " " | 750 | 859 | 623 | 733 | 565 | 654 | 394 | 432 | |
| 27 " " | 2 124 | 4 156 | 7 872 | 7 953 | 8 401 | 8 710 | 7 949 | 7 636 | 78 " " | 583 | 710 | 511 | 659 | 487 | 526 | 306 | 387 | |
| 28 " " | 2 059 | 3 900 | 7 683 | 7 892 | 8 153 | 8 484 | 6 862 | 7 042 | 79 " " | 476 | 586 | 451 | 569 | 350 | 384 | 242 | 328 | |
| 29 " " | 2 140 | 4 302 | 8 290 | 8 373 | 8 235 | 8 265 | 6 553 | 6 837 | 80 " " | 468 | 451 | 372 | 429 | 278 | 330 | 171 | 197 | |
| 30 " " | 2 630 | 5 314 | 8 301 | 8 524 | 8 346 | 8 146 | 6 129 | 6 631 | 81 " " | 387 | 413 | 288 | 364 | 243 | 320 | 141 | 194 | |
| 31 " " | 3 320 | 7 170 | 8 524 | 8 507 | 8 122 | 7 976 | 5 743 | 6 397 | 82 " " | 280 | 361 | 194 | 256 | 193 | 256 | 146 | 172 | |
| 32 " " | 3 488 | 7 332 | 8 178 | 8 312 | 7 896 | 7 711 | 5 199 | 6 136 | 83 " " | 199 | 199 | 154 | 215 | 176 | 209 | 127 | 111 | |
| 33 " " | 3 877 | 7 458 | 8 429 | 8 108 | 7 903 | 7 571 | 5 020 | 5 894 | 84 " " | 145 | 243 | 133 | 172 | 105 | 142 | 72 | 105 | |
| 34 " " | 3 775 | 6 945 | 8 060 | 7 867 | 7 866 | 7 451 | 4 844 | 5 547 | 85 " " | 100 | 158 | 86 | 145 | 71 | 132 | 56 | 68 | |
| 35 " " | 4 163 | 7 515 | 6 035 | 7 699 | 7 365 | 7 159 | 4 597 | 5 427 | 86 " " | 79 | 105 | 69 | 99 | 62 | 79 | 42 | 63 | |
| 36 " " | 4 340 | 7 298 | 7 032 | 7 495 | 6 828 | 6 801 | 4 626 | 5 086 | 87 " " | 52 | 80 | 57 | 83 | 52 | 76 | 28 | 40 | |
| 37 " " | 4 505 | 8 551 | 7 743 | 7 379 | 6 369 | 6 570 | 4 554 | 4 982 | 88 " " | 41 | 65 | 31 | 49 | 33 | 51 | 20 | 19 | |
| 38 " " | 4 685 | 7 692 | 7 501 | 7 156 | 5 925 | 6 304 | 4 459 | 4 680 | 89 " " | 14 | 25 | 22 | 45 | 22 | 34 | 8 | 17 | |
| 39 " " | 4 865 | 7 614 | 6 385 | 6 782 | 5 437 | 6 089 | 4 585 | 4 795 | 90 " " | 12 | 15 | 18 | 18 | 11 | 22 | 7 | 21 | |
| 40 " " | 5 876 | 7 379 | 6 253 | 6 557 | 5 027 | 5 983 | 4 618 | 4 863 | 91 " " | 11 | 21 | 7 | 20 | 6 | 19 | 4 | 10 | |
| 41 " " | 5 783 | 7 331 | 5 958 | 6 324 | 4 541 | 5 547 | 4 271 | 4 621 | 92 " " | 7 | 11 | 5 | 9 | 9 | 12 | 7 | 9 | |
| 42 " " | 5 023 | 6 704 | 5 468 | 6 063 | 4 555 | 5 535 | 4 369 | 4 500 | 93 " " | 4 | 4 | 6 | 7 | 4 | 9 | 2 | 6 | |
| 43 " " | 5 890 | 6 889 | 5 050 | 5 826 | 4 311 | 5 181 | 4 256 | 4 177 | 94 " " | 3 | 9 | 3 | 5 | 1 | 5 | 2 | 4 | |
| 44 " " | 5 625 | 6 882 | 4 529 | 5 532 | 4 177 | 5 952 | 4 253 | 4 227 | 95 " " | 22 | 3 | 4 | 4 | 4 | 3 | 2 | - | |
| 45 " " | 4 987 | 6 591 | 4 404 | 5 423 | 4 063 | 4 650 | 4 488 | 4 241 | 96 " " | - | 4 | 2 | 3 | - | 2 | 1 | 2 | |
| 46 " " | 5 430 | 6 236 | 4 244 | 5 084 | 3 971 | 4 552 | 4 208 | 4 064 | 97 " " | - | 4 | - | - | - | 1 | 2 | 2 | |
| 47 " " | 5 294 | 5 962 | 4 119 | 4 969 | 4 056 | 4 369 | 4 094 | 3 878 | 98 " " | - | 2 | 2 | 3 | 1 | 1 | - | 2 | |
| 48 " " | 4 966 | 5 732 | 4 025 | 4 745 | 4 052 | 4 616 | 4 231 | 3 920 | 99 " " | - | - | 1 | 1 | - | - | - | - | |
| 49 " " | 4 799 | 5 630 | 3 925 | 4 521 | 3 888 | 4 453 | 3 961 | 3 672 | 100 " " | - | - | - | - | - | - | - | - | |
| 50 " " | 4 445 | 5 393 | 3 757 | 4 311 | 3 799 | 4 142 | 3 879 | 3 560 | 101 " " | - | - | - | - | - | - | 1 | - | |
| Altersjahre zusam. | | | | | | | | | 329 675 420 561 400 992 422 985 403 361 412 545 395 679 384 351 | | | | | | | | | |
| *) Rechnerisch ermittelte Werte auf Grund von vorläufigen Ergebnissen. | | | | | | | | | | | | | | | | | | |

*) Rechnerisch ermittelte Werte auf Grund von vorläufigen Ergebnissen.

15. Der Altersaufbau der Bevölkerung des Saarlandes*) 1939 und 1946



*) Gebietsstand A

16. Die Bevölkerung nach Geschlecht und Geburtsjahren im Jahre 1946 (nach der V.Z. vom 26. 1. 1946)

| Kreise Saarland | Bevölkerung am 26.1.1946 | Geschlecht | | Von der Gesamtbevölkerung waren geboren i. den Jahren | | | | | | | |
|--------------------|--------------------------------|------------|--------|---|---------------------|---------------------|---------------------|---------------------|---------------------|---------------------|-----------------------|
| | | männl. | weibl. | 1945 bis 1946 | 1940 bis 1944 | 1936 bis 1939 | 1932 bis 1935 | 1928 bis 1931 | 1896 bis 1927 | 1880 bis 1895 | 1879 und früher |

Gebietsstand A

| | | | | | | | | | | | |
|-------------------|----------------|----------------|----------------|--------------|---------------|---------------|---------------|---------------|----------------|----------------|---------------|
| Saarbrücken-Stadt | 80 740 | 35 058 | 45 682 | 827 | 5 672 | 5 580 | 4 513 | 5 068 | 37 989 | 15 715 | 5 376 |
| Saarbrücken-Land | 209 965 | 92 461 | 117 504 | 2 644 | 18 519 | 17 823 | 14 246 | 14 951 | 97 597 | 31 597 | 12 588 |
| Saarlouis | 133 742 | 58 625 | 75 117 | 1 502 | 11 564 | 11 688 | 10 197 | 10 541 | 60 363 | 19 745 | 8 142 |
| Merzig | 35 723 | 15 278 | 20 445 | 444 | 3 118 | 3 333 | 2 625 | 2 666 | 16 005 | 5 234 | 2 298 |
| Ottweiler | 146 539 | 65 433 | 81 106 | 1 801 | 13 024 | 12 518 | 9 793 | 9 871 | 67 792 | 22 258 | 9 482 |
| St. Wendel | 37 112 | 16 464 | 20 648 | 464 | 3 369 | 3 340 | 2 863 | 2 666 | 16 888 | 5 124 | 2 398 |
| St. Ingbert | 56 033 | 24 372 | 31 661 | 692 | 4 846 | 5 093 | 4 295 | 4 442 | 25 168 | 7 853 | 3 644 |
| Homburg | 50 582 | 22 184 | 28 398 | 607 | 4 429 | 4 372 | 3 440 | 3 508 | 23 590 | 7 371 | 3 265 |
| Saarland | 750 436 | 329 875 | 420 561 | 8 981 | 64 541 | 63 747 | 51 972 | 53 713 | 345 392 | 114 897 | 47 193 |

Gebietsstand B

| | | | | | | | | | | | |
|-------------------|----------------|----------------|----------------|--------------|---------------|---------------|---------------|---------------|----------------|----------------|---------------|
| Saarbrücken-Stadt | 80 740 | 35 058 | 45 682 | 827 | 5 672 | 5 580 | 4 513 | 5 068 | 37 989 | 15 715 | 5 376 |
| Saarbrücken-Land | 209 965 | 92 461 | 117 504 | 2 644 | 18 519 | 17 823 | 14 246 | 14 951 | 97 597 | 31 597 | 12 588 |
| Saarlouis | 133 742 | 58 625 | 75 117 | 1 502 | 11 564 | 11 688 | 10 197 | 10 541 | 60 363 | 19 745 | 8 142 |
| Merzig-Wadern | 61 196 | 26 220 | 34 976 | 698 | 5 353 | 5 657 | 4 505 | 4 632 | 27 379 | 8 929 | 4 043 |
| Saarburg | 45 648 | 19 601 | 26 047 | 500 | 3 859 | 3 858 | 3 255 | 3 484 | 19 486 | 7 354 | 3 852 |
| Ottweiler | 138 985 | 61 921 | 77 064 | 1 714 | 12 241 | 11 800 | 9 151 | 9 239 | 64 356 | 21 436 | 9 048 |
| St. Wendel | 61 568 | 27 461 | 34 107 | 749 | 5 645 | 5 543 | 4 733 | 4 616 | 27 783 | 8 415 | 4 084 |
| St. Ingbert | 56 033 | 24 372 | 31 661 | 692 | 4 846 | 5 093 | 4 295 | 4 442 | 25 168 | 7 853 | 3 644 |
| Homburg | 50 582 | 22 184 | 28 398 | 607 | 4 429 | 4 372 | 3 440 | 3 508 | 23 590 | 7 371 | 3 265 |
| Saarland | 838 459 | 367 903 | 470 556 | 9 933 | 72 128 | 71 414 | 58 335 | 60 481 | 383 711 | 128 415 | 54 042 |

Gebietsstand C

| | | | | | | | | | | | |
|-------------------|----------------|----------------|----------------|--------------|---------------|---------------|---------------|---------------|----------------|----------------|---------------|
| Saarbrücken-Stadt | 80 740 | 35 058 | 45 682 | 827 | 5 672 | 5 580 | 4 513 | 5 068 | 37 989 | 15 715 | 5 376 |
| Saarbrücken-Land | 209 965 | 92 461 | 117 504 | 2 644 | 18 519 | 17 823 | 14 246 | 14 951 | 97 597 | 31 597 | 12 588 |
| Saarlouis | 133 742 | 58 625 | 75 117 | 1 502 | 11 564 | 11 688 | 10 197 | 10 541 | 60 363 | 19 745 | 8 142 |
| Merzig-Wadern | 71 182 | 30 481 | 40 701 | 777 | 6 192 | 6 565 | 5 268 | 5 441 | 31 565 | 10 462 | 4 912 |
| Ottweiler | 138 985 | 61 921 | 77 064 | 1 714 | 12 241 | 11 800 | 9 151 | 9 239 | 64 356 | 21 436 | 9 048 |
| St. Wendel | 71 549 | 31 865 | 39 684 | 873 | 6 527 | 6 416 | 5 459 | 5 449 | 32 330 | 9 728 | 4 767 |
| St. Ingbert | 56 033 | 24 372 | 31 661 | 692 | 4 846 | 5 093 | 4 295 | 4 442 | 25 168 | 7 853 | 3 644 |
| Homburg | 50 582 | 22 184 | 28 398 | 607 | 4 429 | 4 372 | 3 440 | 3 508 | 23 590 | 7 371 | 3 265 |
| Saarland | 812 778 | 356 967 | 455 811 | 9 636 | 69 990 | 69 337 | 56 569 | 58 639 | 372 958 | 123 907 | 51 742 |

17. Die Bevölkerung nach dem Familienstand im Jahre 1946

(nach der V.Z. vom 26. 1. 1946)

| Kreise Saarland | Familienstand | | | | | | | |
|--------------------|---------------|--------|-------------|--------|-----------|--------|------------|--------|
| | ledig | | verheiratet | | verwitwet | | geschieden | |
| | männl. | weibl. | männl. | weibl. | männl. | weibl. | männl. | weibl. |

Gebietsstand A

| | | | | | | | | |
|--------------------|----------------|----------------|----------------|----------------|---------------|---------------|--------------|--------------|
| Saarbrücken- Stadt | 14 821 | 18 329 | 18 588 | 21 539 | 1 299 | 5 036 | 350 | 778 |
| Saarbrücken- Land | 44 767 | 50 252 | 44 107 | 54 154 | 3 122 | 12 277 | 465 | 821 |
| Saarlouis | 30 714 | 35 417 | 25 529 | 32 057 | 2 222 | 7 355 | 160 | 288 |
| Merzig | 8 308 | 10 032 | 6 349 | 8 201 | 574 | 2 152 | 47 | 60 |
| Ottweiler | 31 436 | 35 872 | 31 129 | 36 291 | 2 560 | 8 451 | 308 | 492 |
| St. Wendel | 8 878 | 10 118 | 6 875 | 8 512 | 654 | 1 942 | 57 | 76 |
| St. Ingbert | 12 730 | 14 837 | 10 648 | 13 481 | 903 | 3 217 | 91 | 126 |
| Homburg | 11 087 | 12 427 | 10 178 | 12 790 | 832 | 3 024 | 87 | 157 |
| Saarland | 162 741 | 187 284 | 153 403 | 187 025 | 12 166 | 43 454 | 1 565 | 2 798 |

Gebietsstand B

| | | | | | | | | |
|--------------------|----------------|----------------|----------------|----------------|---------------|---------------|--------------|--------------|
| Saarbrücken- Stadt | 14 821 | 18 329 | 18 588 | 21 539 | 1 299 | 5 036 | 350 | 778 |
| Saarbrücken- Land | 44 767 | 50 252 | 44 107 | 54 154 | 3 122 | 12 277 | 465 | 821 |
| Saarlouis | 30 714 | 35 417 | 25 529 | 32 057 | 2 222 | 7 355 | 160 | 288 |
| Merzig- Wadern | 14 510 | 17 681 | 10 576 | 13 632 | 1 075 | 3 579 | 59 | 84 |
| Saarlouis | 11 193 | 14 304 | 7 435 | 9 169 | 938 | 2 546 | 35 | 28 |
| Ottweiler | 29 380 | 33 638 | 29 800 | 34 794 | 2 435 | 8 143 | 306 | 489 |
| St. Wendel | 15 039 | 17 012 | 11 243 | 13 759 | 1 102 | 3 238 | 77 | 98 |
| St. Ingbert | 12 730 | 14 837 | 10 648 | 13 481 | 903 | 3 217 | 91 | 126 |
| Homburg | 11 087 | 12 427 | 10 178 | 12 790 | 832 | 3 024 | 87 | 157 |
| Saarland | 184 241 | 213 897 | 168 104 | 205 375 | 13 928 | 48 415 | 1 630 | 2 869 |

Gebietsstand C

| | | | | | | | | |
|--------------------|----------------|----------------|----------------|----------------|---------------|---------------|--------------|--------------|
| Saarbrücken- Stadt | 14 821 | 18 329 | 18 588 | 21 539 | 1 299 | 5 036 | 350 | 778 |
| Saarbrücken- Land | 44 767 | 50 252 | 44 107 | 54 154 | 3 122 | 12 277 | 465 | 821 |
| Saarlouis | 30 714 | 35 417 | 25 529 | 32 057 | 2 222 | 7 355 | 160 | 288 |
| Merzig- Wadern | 16 934 | 20 765 | 12 191 | 15 667 | 1 286 | 4 179 | 70 | 90 |
| Ottweiler | 29 380 | 33 638 | 29 800 | 34 794 | 2 435 | 8 143 | 306 | 489 |
| St. Wendel | 17 403 | 19 747 | 13 077 | 16 049 | 1 303 | 3 778 | 82 | 110 |
| St. Ingbert | 12 730 | 14 837 | 10 648 | 13 481 | 903 | 3 217 | 91 | 126 |
| Homburg | 11 087 | 12 427 | 10 178 | 12 790 | 832 | 3 024 | 87 | 157 |
| Saarland | 177 836 | 205 412 | 164 118 | 200 531 | 13 402 | 47 009 | 1 611 | 2 859 |

18. Die Bevölkerung nach Familienstand (Nach den Volkszählungen von 1927 bis 1946; (Gebietsstand A)

| Volkszählung am: | | Familienstand | | | | | | | | | | | | insgesamt | | | |
|--------------------|--------------------|-----------------|-----------------|-----------------|-----------------|-----------------|-----------------|---------------|----------------|---------------|--------------|------------------|------------------|------------------|--------|--------|--|
| | | ledig | | | verheiratet | | | verwitwet | | | geschieden | | | | | | |
| | | männl. | weibl. | zusam. | männl. | weibl. | zusam. | männl. | weibl. | zusam. | männl. | weibl. | zusam. | männl. | weibl. | zusam. | |
| 19. Juli 1927 | absolut inv. H. | 219 856 57,0 | 207 605 54,0 | 427 461 55,5 | 155 657 40,4 | 151 477 39,4 | 307 134 39,9 | 9 643 2,5 | 24 368 6,4 | 34 011 4,4 | 523 0,1 | 385 679 100,0 | 384 351 100,0 | 770 030 100,0 | | | |
| 1935 1) | absolut inv. H. | 206 540 51,5 | 196 720 48,0 | 403 260 49,7 | 182 066 45,4 | 181 707 44,3 | 363 773 44,9 | 10 988 2,8 | 29 867 7,3 | 40 855 5,0 | 1 261 0,3 | 400 855 100,0 | 410 132 100,0 | 810 987 100,0 | | | |
| 17. Mai 1939 2) | absolut inv. H. | 193 496 48,3 | 194 640 46,0 | 388 136 47,1 | 194 230 48,4 | 194 307 45,9 | 388 537 47,2 | 11 427 2,8 | 31 492 7,5 | 42 919 5,2 | 1 840 0,5 | 400 993 100,0 | 422 985 100,0 | 823 978 100,0 | | | |
| 26. Januar 1946 | absolut inv. H. | 162 741 49,3 | 187 284 44,5 | 350 025 46,6 | 153 403 46,5 | 187 025 44,5 | 340 428 45,4 | 12 166 3,7 | 43 454 10,3 | 55 620 7,4 | 1 565 0,5 | 329 875 100,0 | 420 561 100,0 | 750 436 100,0 | | | |
| 26. Januar 1946 3) | absolut inv. H. | 184 241 50,1 | 213 897 45,5 | 398 138 47,5 | 168 104 45,7 | 205 375 43,6 | 373 479 44,5 | 13 928 3,8 | 48 415 10,3 | 62 343 7,5 | 1 630 0,4 | 367 903 100,0 | 470 556 100,0 | 838 459 100,0 | | | |
| 26. Januar 1946 4) | absolut inv. H. | 177 836 49,8 | 205 412 45,1 | 383 248 47,2 | 164 118 46,0 | 200 531 44,0 | 364 649 44,9 | 13 402 3,7 | 47 009 10,3 | 60 411 7,4 | 1 611 0,5 | 356 967 100,0 | 455 811 100,0 | 812 778 100,0 | | | |

1) ohne die nach Homburg-Stadt eingemeindete pfälzische Gemeinde Bruchhof-Sanddorf, 2) Ständige Bevölkerung, 3) Gebietsstand B, 4) Gebietsstand C.

19. Die Bevölkerung nach der Religionszugehörigkeit (Nach den Volkszählungen von 1910 bis 1946) (Gebietsstand A)

| Volkszählung am: | Christen | | | | Jns- gesamt | Jns- gesamt | Von 100 Personen waren | | | | Jns- gesamt |
|--------------------------------|-----------------|------------------|----------------|-----------------|----------------|----------------|------------------------|---------------|-----|-----|----------------|
| | katho- lisch | evan- gelisch | son - stige | Christen | | | | | | | |
| | | | | katho- lisch | | | evan- gelisch | son- stige | | | |
| 1. Dezember 1910 ¹⁾ | 466 111 | 180 898 | 1 226 | 3 749 | 652 381 | 71,4 | 27,7 | 0,2 | 0,6 | 0,1 | 100,0 |
| 19. Juli 1927 ²⁾ | 558 857 | 201 354 | 1 269 | 4 038 | 770 030 | 72,6 | 26,1 | 0,2 | 0,5 | 0,6 | 100,0 |
| 25. Juni 1935 ²⁾³⁾ | 588 074 | 214 766 | 208 | 3 117 | 810 987 | 72,5 | 26,5 | 0,0 | 0,4 | 0,6 | 100,0 |
| 17. Mai 1939 ⁴⁾ | 589 526 | 211 816 | 3 071 | 482 | 823 978 | 71,5 | 25,7 | 0,4 | 0,1 | 2,3 | 100,0 |
| 26. Januar 1946 | 547 398 | 185 953 | 1 189 | 81 | 750 436 | 72,9 | 24,8 | 0,2 | 0,0 | 2,1 | 100,0 |

1) Ortsanwesende Bevölkerung
2) Wohnbevölkerung
3) ohne die am 1.4.1938 eingegliederte Gemeinde Bruchhof-Sanddorf
4) Ständige Bevölkerung

20. Die Bevölkerung nach der Religionszugehörigkeit ¹⁾
im Jahre 1946
(nach der V. Z. vom 26. 1. 1946)

| Kreise | Christen | | | Israe- liten | Sonstige Glaubens- be- kenntnis. | Glaubens- lose | Von 100 Personen waren | | | | | | | |
|----------|----------|--------|----------|-----------------|---|-------------------|------------------------|--------|----------|-----------------|--|-------------------|--|--|
| | kath. | evang. | sonstige | | | | Christen | | | Israe- liten | Sonst. Glaubens- bekennt- nisse | Glaubens- lose | | |
| | | | | | | | kath. | evang. | sonstige | | | | | |
| Saarland | | | | | | | | | | | | | | |

Gebietsstand A

| | | | | | | | | | | | | |
|-------------------|----------------|----------------|--------------|-----------|---------------|--------------|-------------|-------------|------------|------------|------------|------------|
| Saarbrücken-Stadt | 43 314 | 33 281 | 352 | 27 | 2 789 | 977 | 53,7 | 41,2 | 0,4 | 0,0 | 3,5 | 1,2 |
| Saarbrücken-Land | 139 831 | 64 354 | 351 | 26 | 3 579 | 1 824 | 66,6 | 30,6 | 0,2 | 0,0 | 1,7 | 0,9 |
| Saarlouis | 127 518 | 5 149 | 84 | 11 | 783 | 197 | 95,3 | 3,9 | 0,1 | 0,0 | 0,6 | 0,1 |
| Merzig | 34 384 | 1 160 | 22 | - | 105 | 52 | 96,3 | 3,2 | 0,1 | - | 0,3 | 0,1 |
| Ottweiler | 99 178 | 43 087 | 222 | 12 | 2 382 | 1 658 | 67,7 | 29,4 | 0,2 | 0,0 | 1,6 | 1,1 |
| St. Wendel | 30 612 | 6 067 | 32 | - | 289 | 112 | 82,5 | 16,3 | 0,1 | - | 0,8 | 0,3 |
| St. Ingbert | 47 214 | 8 291 | 57 | 4 | 374 | 93 | 84,2 | 14,8 | 0,1 | 0,0 | 0,7 | 0,2 |
| Homburg | 25 347 | 24 564 | 69 | 1 | 383 | 218 | 50,1 | 48,6 | 0,1 | 0,0 | 0,8 | 0,4 |
| Saarland | 547 398 | 185 953 | 1 189 | 81 | 10 684 | 5 131 | 72,9 | 24,8 | 0,2 | 0,0 | 1,4 | 0,7 |

Gebietsstand B

| | | | | | | | | | | | | |
|-------------------|----------------|----------------|--------------|-----------|---------------|--------------|-------------|-------------|------------|------------|------------|------------|
| Saarbrücken-Stadt | 43 314 | 33 281 | 352 | 27 | 2 789 | 977 | 53,7 | 41,2 | 0,4 | 0,0 | 3,5 | 1,2 |
| Saarbrücken-Land | 139 831 | 64 354 | 351 | 26 | 3 579 | 1 824 | 66,6 | 30,6 | 0,2 | 0,0 | 1,7 | 0,9 |
| Saarlouis | 127 518 | 5 149 | 84 | 11 | 783 | 197 | 95,3 | 3,9 | 0,1 | 0,0 | 0,6 | 0,1 |
| Merzig-Wadern | 59 412 | 1 531 | 28 | - | 163 | 62 | 97,7 | 2,5 | 0,0 | - | 0,3 | 0,1 |
| Saarlouis | 44 735 | 791 | 7 | 5 | 98 | 12 | 98,0 | 1,7 | 0,0 | 0,0 | 0,2 | 0,1 |
| Ottweiler | 90 727 | 43 979 | 221 | 11 | 2 384 | 1 663 | 65,3 | 31,6 | 0,2 | 0,0 | 1,7 | 1,2 |
| St. Wendel | 51 423 | 9 585 | 42 | 5 | 378 | 135 | 83,5 | 15,6 | 0,1 | 0,0 | 0,6 | 0,2 |
| St. Ingbert | 47 214 | 8 291 | 57 | 4 | 374 | 93 | 84,2 | 14,8 | 0,1 | 0,0 | 0,7 | 0,2 |
| Homburg | 25 347 | 24 564 | 69 | 1 | 383 | 218 | 50,1 | 48,6 | 0,1 | 0,0 | 0,8 | 0,4 |
| Saarland | 629 521 | 191 525 | 1 211 | 90 | 10 931 | 5 181 | 75,1 | 22,8 | 0,2 | 0,0 | 1,3 | 0,6 |

Gebietsstand C

| | | | | | | | | | | | | |
|-------------------|----------------|----------------|--------------|-----------|---------------|--------------|-------------|-------------|------------|------------|------------|------------|
| Saarbrücken-Stadt | 43 314 | 33 281 | 352 | 27 | 2 789 | 977 | 53,7 | 41,2 | 0,4 | 0,0 | 3,5 | 1,2 |
| Saarbrücken-Land | 139 831 | 64 354 | 351 | 26 | 3 579 | 1 824 | 66,6 | 30,6 | 0,2 | 0,0 | 1,7 | 0,9 |
| Saarlouis | 127 518 | 5 149 | 84 | 11 | 783 | 197 | 95,3 | 3,9 | 0,1 | 0,0 | 0,6 | 0,1 |
| Merzig-Wadern | 69 285 | 1 621 | 28 | - | 185 | 63 | 97,3 | 2,3 | 0,0 | - | 0,3 | 0,1 |
| Ottweiler | 90 727 | 43 979 | 221 | 11 | 2 384 | 1 663 | 65,3 | 31,6 | 0,2 | 0,0 | 1,7 | 1,2 |
| St. Wendel | 56 332 | 14 605 | 44 | 6 | 417 | 145 | 78,7 | 20,4 | 0,1 | 0,0 | 0,6 | 0,2 |
| St. Ingbert | 47 214 | 8 291 | 57 | 4 | 374 | 93 | 84,2 | 14,8 | 0,1 | 0,0 | 0,7 | 0,2 |
| Homburg | 25 347 | 24 564 | 69 | 1 | 383 | 218 | 50,1 | 48,6 | 0,1 | 0,0 | 0,8 | 0,4 |
| Saarland | 599 568 | 195 844 | 1 206 | 86 | 10 894 | 5 180 | 73,8 | 24,2 | 0,1 | 0,0 | 1,3 | 0,6 |

¹⁾ Kathol. Christen: röm. u. griech. kath., Evang. Christen: luth. u. protest. Christen, Methodisten, Mennoniten, Baptisten
Sonstige " : Altkath., Griechisch-Orthodoxe, Adventisten, Sonstige Glaubensbekenntnisse: Gottgläubige u. Sonstige.

III. Bevölkerungsbewegung

A. Fortschreibung und allgemeine Übersichten

21. Die fortgeschriebene Bevölkerung am Monatsanfang nach Kreisen und Monaten 1946/1947

| Monate | Ge- biets- stand | Kreise | | | | | | | | | Saar- land ins- gesamt |
|-------------|------------------------|-------------|---------|----------------|---------------------------------|---------------|----------------|---------------|----------------|---------------|---------------------------------|
| | | Saarbrücken | | Saar- louis | Merzig- Wadern ¹⁾ | Saar- burg | Ott- weiler | St. Wendel | St. Ingbert | Horn- burg | |
| | | Stadt | Land | | | | | | | | |
| <u>1946</u> | | | | | | | | | | | |
| Januar | A | 79 375 | 208 623 | 133 975 | 35 444 | | 144 801 | 37 401 | 55 620 | 50 373 | 745 612 |
| Februar | A | 81 582 | 210 785 | 134 961 | 35 964 | | 145 440 | 37 567 | 55 991 | 50 456 | 752 746 |
| März | A | 82 937 | 212 512 | 135 064 | 36 178 | | 146 036 | 37 753 | 56 183 | 50 604 | 757 267 |
| April | A | 84 379 | 213 690 | 135 912 | 36 433 | | 146 429 | 37 785 | 56 427 | 50 685 | 761 740 |
| Mai | A | 85 814 | 214 706 | 136 810 | 36 601 | | 146 723 | 37 888 | 56 746 | 50 802 | 766 090 |
| Juni | A | 87 204 | 215 895 | 137 566 | 36 836 | | 147 218 | 38 043 | 57 059 | 51 013 | 770 834 |
| Juli | A | 87 981 | 216 869 | 138 368 | 37 135 | | 147 679 | 38 189 | 57 422 | 51 214 | 774 857 |
| August | A | 88 198 | 217 530 | 139 166 | 37 320 | | 148 131 | 38 200 | 57 688 | 51 275 | 777 508 |
| | 2) | 88 198 | 217 530 | 139 166 | 65 045 ³⁾ | 45 602 | 148 131 | 55 687 | 57 688 | 51 275 | 868 322 |
| September | A | 88 655 | 218 518 | 139 764 | 37 517 | | 148 536 | 38 339 | 57 962 | 51 891 | 781 182 |
| | 2) | 88 655 | 218 518 | 139 764 | 65 225 ³⁾ | 45 696 | 148 536 | 55 830 | 57 962 | 51 891 | 872 077 |
| Oktober | A | 89 203 | 219 647 | 140 362 | 37 704 | | 148 972 | 38 410 | 58 180 | 52 087 | 784 565 |
| | B | 89 203 | 219 647 | 140 362 | 65 474 | 45 736 | 141 456 | 63 453 | 58 180 | 52 087 | 875 598 |
| November | A | 89 768 | 220 638 | 140 986 | 37 898 | | 149 467 | 38 501 | 58 517 | 52 198 | 787 973 |
| | B | 89 768 | 220 638 | 140 986 | 65 674 | 45 911 | 141 960 | 63 567 | 58 517 | 52 198 | 879 219 |
| Dezember | A | 90 266 | 221 255 | 141 515 | 38 029 | | 149 938 | 38 529 | 58 785 | 52 426 | 790 743 |
| | B | 90 266 | 221 255 | 141 515 | 65 908 | 46 006 | 142 418 | 63 616 | 58 785 | 52 426 | 882 195 |
| <u>1947</u> | | | | | | | | | | | |
| Januar | A | 90 706 | 222 060 | 142 032 | 38 141 | | 150 471 | 38 564 | 59 044 | 52 570 | 793 588 |
| | B | 90 706 | 222 060 | 142 032 | 66 103 | 46 131 | 142 961 | 63 679 | 59 044 | 52 570 | 885 286 |
| | C | 90 706 | 222 060 | 142 032 | 74 806 | | 142 961 | 73 451 | 59 044 | 52 570 | 857 630 |
| Februar | C | 91 312 | 223 215 | 142 920 | 75 208 | | 143 675 | 73 583 | 59 402 | 52 769 | 862 084 |
| März | C | 91 909 | 224 421 | 143 570 | 75 605 | | 144 351 | 73 905 | 59 610 | 52 948 | 866 319 |
| April | C | 92 254 | 225 427 | 144 027 | 75 864 | | 144 658 | 74 123 | 59 820 | 53 048 | 869 221 |
| Mai | C | 92 282 | 225 967 | 144 420 | 76 089 | | 144 736 | 74 190 | 59 932 | 53 138 | 870 754 |
| Juni | C | 92 363 | 226 607 | 144 666 | 76 207 | | 144 963 | 74 251 | 59 971 | 53 191 | 872 219 |
| Juli | C | 92 658 | 227 035 | 144 791 | 76 384 | | 145 310 | 74 375 | 60 056 | 53 343 | 873 952 |
| August | C | 93 148 | 227 496 | 145 081 | 76 571 | | 145 685 | 74 479 | 60 149 | 53 497 | 876 106 |
| September | C | 93 521 | 228 183 | 145 507 | 76 834 | | 146 087 | 74 614 | 60 284 | 53 705 | 878 735 |
| Oktober | C | 93 948 | 228 741 | 145 849 | 77 021 | | 146 433 | 74 809 | 60 429 | 53 804 | 881 034 |
| November | C | 94 483 | 229 420 | 146 096 | 77 214 | | 146 726 | 74 944 | 60 584 | 53 893 | 883 360 |
| Dezember | C | 94 852 | 230 037 | 146 345 | 77 338 | | 146 938 | 75 094 | 60 678 | 53 972 | 885 254 |
| <u>1948</u> | | | | | | | | | | | |
| Januar | C | 95 255 | 230 926 | 146 647 | 77 446 | | 147 288 | 75 187 | 60 825 | 54 135 | 887 709 |

¹⁾ Für Gebietsstand A nur Kreis Merzig

²⁾ Gebietsstand vom 1. August 1946

³⁾ Kreis Merzig und Kreis Wadern (einschließlich Verwaltungsbezirk Nonnweiler) zusammen.

22. Eheschließungen, Geborene, Gestorbene und Bevölkerungsstand 1920 bis 1947

| Jahre ¹⁾ | Fortgeschrie- bener Bevölke- rungsstand am Anfang des Jahres | Eheschließungen | Geborene überhaupt | Lebendgeborene | Totgeborene | Gestorbene (ohne Totgeborene) | Gestorbene unter 1 Jahr | Mehr Geborene als Gestorbene | Wanderungs- gewinn (+) oder Ver- lust (-) | Gesamt- bevölkerungs- bewegung [Zu- (+) oder Abnahme (-)] | Fortgeschrie- bener Bevölke- rungsstand am Ende des Jahres | Auf 1000 Einwohner kamen | | | | Von 100 Gebore- nen überhaupt waren Totgebo- rene | Auf 100 Lebend- geborene ka- men unter 1 Jahr Gestorbene |
|---------------------|--|-----------------|--------------------|----------------|-------------|----------------------------------|----------------------------|---------------------------------|--|---|--|--------------------------|---------------------|---------------------------------------|--------------------------------------|--|---|
| | | | | | | | | | | | | Eheschlies- sungen | Lebendge- borene | Gestorbene (ohne Tot- geborene) | Mehr Gebore- ne als Gestorbene | | |
| 1920 | 672 500 | 10 052 | 20 499 | 19 815 | 684 | 9 544 | 2 268 | 10 271 | + 14 429 | + 24 700 | 697 200 | 74,7 | 28,9 | 13,9 | + 15,0 | 3,3 | 11,5 |
| 1921 | 697 200 | 9 173 | 21 391 | 20 683 | 708 | 9 356 | 2 600 | 11 327 | - 2 327 | + 9 000 | 706 200 | 73,0 | 29,5 | 13,3 | + 16,1 | 3,3 | 12,6 |
| 1922 | 706 200 | 9 056 | 21 292 | 20 589 | 703 | 9 555 | 2 477 | 11 034 | + 5 866 | + 16 900 | 723 100 | 72,7 | 28,8 | 13,4 | + 15,4 | 3,3 | 12,0 |
| 1923 | 723 100 | 6 792 | 21 791 | 21 040 | 751 | 8 856 | 2 320 | 12 184 | + 1 716 | + 13 900 | 737 000 | 9,3 | 28,8 | 12,7 | + 16,7 | 3,4 | 11,0 |
| 1924 | 737 000 | 6 406 | 20 559 | 19 943 | 616 | 7 882 | 1 895 | 12 061 | + 2 239 | + 14 300 | 751 300 | 8,6 | 26,6 | 10,6 | + 16,2 | 3,0 | 9,5 |
| 1925 | 751 300 | 6 292 | 19 346 | 18 760 | 586 | 8 326 | 1 938 | 10 434 | - 2 334 | + 8 100 | 759 400 | 8,4 | 24,9 | 11,7 | + 13,9 | 3,0 | 10,3 |
| 1926 | 759 400 | 6 487 | 18 105 | 17 571 | 534 | 8 596 | 1 922 | 8 975 | + 925 | + 9 900 | 769 300 | 8,5 | 22,9 | 11,2 | + 11,7 | 2,9 | 10,9 |
| 1927 | 769 300 | 6 918 | 17 697 | 17 173 | 524 | 8 311 | 1 789 | 8 862 | - 5 462 | + 3 400 | 772 700 | 8,9 | 22,3 | 10,8 | + 11,5 | 2,9 | 10,4 |
| 1928 | 772 700 | 7 456 | 17 662 | 17 183 | 479 | 7 924 | 1 473 | 9 259 | - 3 859 | + 5 400 | 778 100 | 9,6 | 22,2 | 10,2 | + 11,9 | 2,7 | 8,6 |
| 1929 | 778 100 | 7 403 | 17 034 | 16 604 | 430 | 8 583 | 1 745 | 8 021 | - 1 021 | + 7 000 | 785 100 | 9,5 | 21,2 | 10,9 | + 10,3 | 2,5 | 10,5 |
| 1930 | 785 100 | 7 593 | 17 197 | 16 701 | 496 | 7 957 | 1 543 | 8 744 | + 656 | + 9 400 | 794 500 | 9,6 | 21,1 | 10,7 | + 11,1 | 2,9 | 9,2 |
| 1931 | 794 500 | 7 478 | 16 387 | 16 005 | 382 | 8 349 | 1 560 | 7 656 | + 344 | + 8 300 | 802 500 | 9,4 | 20,0 | 10,5 | + 9,6 | 2,3 | 9,7 |
| 1932 | 802 500 | 7 196 | 15 306 | 14 916 | 390 | 8 022 | 1 429 | 6 894 | - 1 694 | + 5 200 | 807 700 | 8,9 | 18,5 | 9,9 | + 8,6 | 2,5 | 9,6 |
| 1933 | 807 700 | 7 421 | 14 531 | 14 203 | 328 | 8 378 | 1 325 | 5 825 | - 3 625 | + 2 200 | 809 900 | 9,2 | 17,6 | 10,4 | + 7,2 | 2,3 | 9,3 |
| 1934 | 809 900 | 8 018 | 15 949 | 15 561 | 381 | 7 801 | 1 257 | 7 760 | + 353 | + 8 113 | 818 013 | 9,9 | 19,7 | 9,6 | + 9,5 | 2,4 | 8,7 |
| 1935 | 818 013 | 8 361 | 17 685 | 17 211 | 474 | 8 583 | 1 370 | 8 628 | - 12 065 | - 3 437 | 814 576 | 10,2 | 21,7 | 10,5 | + 10,6 | 2,7 | 8,0 |
| 1936 | 814 576 | 7 702 | 19 850 | 19 316 | 534 | 8 422 | 1 424 | 10 894 | - 4 804 | + 6 090 | 820 666 | 9,4 | 23,6 | 10,3 | + 13,3 | 2,7 | 7,4 |
| 1937 | 820 666 | 6 720 | 18 955 | 18 505 | 450 | 8 910 | 1 482 | 9 595 | - 9 694 | - 99 | 820 567 | 8,2 | 22,5 | 10,8 | + 11,7 | 2,4 | 8,0 |
| 1938 | 820 567 | 6 791 | 18 648 | 18 207 | 441 | 8 807 | 1 332 | 9 400 | + 626 | + 10 026 | 830 593 | 8,2 | 22,1 | 10,7 | + 11,4 | 2,4 | 7,5 |
| 1939 | 823 978 ²⁾ | 7 606 | 18 406 | 17 940 | 466 | 9 024 | 1 337 | 8 976 | . | . | . | 9,2 | 21,8 | 11,0 | + 10,8 | 2,5 | 7,5 |
| 1940 | . | 5 545 | 15 681 | 15 284 | 397 | 7 453 | 1 117 | 7 831 | . | . | . | . | . | . | . | 2,5 | 7,3 |
| 1941 | 812 753 ⁴⁾ | 6 353 | 17 511 | 17 132 | 379 | 8 610 | 1 249 | 8 522 | . | . | . | 7,8 | 21,1 | 10,5 | + 10,6 | 2,2 | 7,3 |
| 1942 | 817 228 ⁶⁾ | 6 545 | 13 305 | 13 030 | 275 | 9 074 | 1 076 | 3 956 | . | . | . | 8,0 | 15,9 | 11,1 | + 4,8 | 2,7 | 8,3 |
| 1943 | 751 705 ⁶⁾ | 6 894 | 13 396 | 13 135 | 261 | 9 115 | 1 228 | 4 020 | . | . | . | 9,2 | 17,5 | 12,7 | + 5,4 | 2,0 | 9,3 |
| 1944 ³⁾ | . | . | . | . | . | . | . | . | . | . | . | . | . | . | . | . | . |
| 1945 | 733 545 ⁷⁾ | 2 391 | 6 459 | 6 298 | 161 | 8 542 | 1 169 | - 2 244 | . | . | . | . | . | . | . | 2,5 | 18,6 |
| 1946 | 745 612 | 6 696 | 10 133 | 9 892 | 291 | 9 166 | 1 071 | 726 | + 47 250 | + 47 976 | 793 588 | 8,7 | 12,9 | 11,9 | + 0,9 | 2,9 | 10,8 |
| 1947 ¹⁾ | 857 630 | 10 983 | 13 662 | 13 339 | 323 | 10 000 | 1 412 | 3 339 | + 26 740 | + 30 079 | 887 709 | 12,6 | 15,3 | 11,5 | + 3,9 | 2,4 | 10,6 |

1) 1920 bis 1946: Gebietsstand A, 1947: Gebietsstand C

2) Ständige Bevölkerung am 17. 5. 1939

3) Angaben liegen nicht vor

4) Ständige Bevölkerung am 1. 4. 1941

5) Ständige Bevölkerung am 1. 4. 1942

6) Ständige Bevölkerung am 10. 10. 1943

7) Fortgeschriebene Bevölkerung am 1. 11. 1945

23. Die Eheschließungen, Geborenen und Gestorbenen 1945 bis 1947 ¹⁾

| Monate Kreise | Ehe- schlie- Bun- gen | Gebo- rene über- haupt | Lebendgeborene | | | | | Totgeborene | | | | | Gestorbene (ohne Totgeborene) | | | | |
|--------------------|--------------------------------|---------------------------------|----------------|---------------|---------------|--------------|----------------|---------------|---------------|---------------|--------------|----------------|-------------------------------|---------------|---------------|-----------------------------------|--|
| | | | männ- lich | weib- lich | zusam- men | davon | | männ- lich | weib- lich | zusam- men | davon | | männ- lich | weib- lich | zusam- men | davon im 1. Lebens- jahr | |
| | | | | | | ehe- lich | unehe- lich | | | | ehe- lich | unehe- lich | | | | | |
| 1945 ²⁾ | | | | | | | | | | | | | | | | | |
| Januar | 90 | 539 | 262 | 262 | 524 | 457 | 67 | 8 | 7 | 15 | 14 | 1 | 434 | 386 | 820 | 125 | |
| Februar | 87 | 461 | 241 | 212 | 453 | 404 | 49 | 5 | 3 | 8 | 8 | - | 325 | 307 | 632 | 96 | |
| März | 66 | 457 | 223 | 214 | 437 | 383 | 54 | 13 | 7 | 20 | 16 | 4 | 380 | 321 | 701 | 80 | |
| April | 54 | 442 | 222 | 204 | 426 | 373 | 53 | 6 | 10 | 16 | 15 | 1 | 266 | 239 | 505 | 42 | |
| Mai | 75 | 412 | 200 | 209 | 409 | 351 | 58 | 1 | 2 | 3 | 2 | 1 | 318 | 222 | 540 | 40 | |
| Juni | 152 | 435 | 234 | 193 | 427 | 347 | 80 | 5 | 3 | 8 | 7 | 1 | 305 | 186 | 491 | 45 | |
| Juli | 215 | 604 | 291 | 296 | 587 | 489 | 98 | 12 | 5 | 17 | 14 | 3 | 372 | 299 | 671 | 120 | |
| August | 212 | 746 | 402 | 329 | 731 | 591 | 140 | 12 | 3 | 15 | 15 | - | 479 | 361 | 840 | 176 | |
| September | 306 | 712 | 366 | 329 | 695 | 566 | 129 | 11 | 6 | 17 | 12 | 5 | 409 | 346 | 755 | 154 | |
| Oktober | 314 | 650 | 321 | 315 | 636 | 504 | 132 | 7 | 7 | 14 | 14 | - | 426 | 361 | 787 | 105 | |
| November | 320 | 511 | 242 | 255 | 497 | 367 | 130 | 5 | 9 | 14 | 13 | 1 | 467 | 456 | 923 | 103 | |
| Dezember | 500 | 490 | 249 | 227 | 476 | 378 | 98 | 8 | 6 | 14 | 10 | 4 | 484 | 393 | 877 | 83 | |
| zusammen | 2 391 | 6 459 | 3 253 | 3 045 | 6 298 | 5 210 | 1 088 | 93 | 68 | 161 | 140 | 21 | 4 665 | 3 877 | 8 542 | 1 169 | |
| und zwar in: | | | | | | | | | | | | | | | | | |
| Saarbr.- Stadt. | 256 | 368 | 171 | 184 | 355 | 259 | 96 | 8 | 5 | 13 | 10 | 3 | 325 | 230 | 555 | 58 | |
| Saarbr.- Land | 611 | 1 596 | 810 | 739 | 1 549 | 1 274 | 275 | 27 | 20 | 47 | 43 | 4 | 1 128 | 782 | 1 910 | 233 | |
| Saarlouis | 394 | 899 | 462 | 422 | 884 | 717 | 167 | 8 | 7 | 15 | 11 | 4 | 598 | 526 | 1 124 | 164 | |
| Merzig | 61 | 211 | 119 | 86 | 205 | 165 | 40 | 5 | 1 | 6 | 4 | 2 | 141 | 109 | 250 | 28 | |
| Ottweiler | 561 | 1 716 | 845 | 838 | 1 683 | 1 436 | 247 | 16 | 17 | 33 | 29 | 4 | 1 185 | 1 087 | 2 272 | 363 | |
| St. Wendel | 125 | 487 | 259 | 217 | 476 | 428 | 48 | 7 | 4 | 11 | 10 | 1 | 326 | 362 | 688 | 80 | |
| St. Ingbert | 171 | 509 | 251 | 247 | 498 | 394 | 104 | 7 | 4 | 11 | 10 | 1 | 353 | 266 | 619 | 57 | |
| Homburg | 212 | 673 | 336 | 312 | 648 | 537 | 111 | 15 | 10 | 25 | 23 | 2 | 609 | 515 | 1 124 | 186 | |
| 1946 ²⁾ | | | | | | | | | | | | | | | | | |
| Januar | 344 | 454 | 232 | 211 | 443 | 336 | 107 | 7 | 4 | 11 | 9 | 2 | 479 | 414 | 893 | 79 | |
| Februar | 445 | 556 | 280 | 259 | 539 | 429 | 110 | 12 | 5 | 17 | 16 | 1 | 433 | 345 | 778 | 94 | |
| März | 366 | 777 | 380 | 369 | 749 | 617 | 132 | 15 | 13 | 28 | 24 | 4 | 447 | 376 | 823 | 86 | |
| April | 467 | 866 | 415 | 424 | 839 | 731 | 108 | 17 | 10 | 27 | 22 | 5 | 476 | 378 | 854 | 87 | |
| Mai | 575 | 870 | 429 | 418 | 847 | 771 | 76 | 12 | 11 | 23 | 20 | 3 | 411 | 331 | 742 | 83 | |
| Juni | 570 | 878 | 473 | 381 | 854 | 777 | 77 | 12 | 12 | 24 | 19 | 5 | 358 | 273 | 631 | 69 | |
| Juli | 431 | 962 | 468 | 470 | 938 | 839 | 99 | 11 | 13 | 24 | 21 | 3 | 354 | 308 | 662 | 102 | |
| August | 555 | 946 | 472 | 450 | 922 | 846 | 76 | 12 | 12 | 24 | 19 | 5 | 341 | 299 | 640 | 76 | |
| September | 696 | 1 046 | 525 | 488 | 1 013 | 922 | 91 | 18 | 15 | 33 | 30 | 3 | 357 | 291 | 648 | 82 | |
| Oktober | 716 | 990 | 481 | 483 | 964 | 881 | 83 | 15 | 11 | 26 | 23 | 3 | 402 | 350 | 752 | 93 | |
| November | 759 | 922 | 470 | 433 | 903 | 818 | 85 | 8 | 11 | 19 | 16 | 3 | 462 | 386 | 848 | 101 | |
| Dezember | 772 | 916 | 465 | 416 | 881 | 825 | 56 | 19 | 16 | 35 | 28 | 7 | 482 | 413 | 895 | 119 | |
| zusammen | 6 696 | 10 183 | 5 090 | 4 802 | 9 892 | 8 792 | 1 100 | 158 | 133 | 291 | 247 | 44 | 5 002 | 4 164 | 9 166 | 1 071 | |
| und zwar in: | | | | | | | | | | | | | | | | | |
| Saarbr.- Stadt | 679 | 1 087 | 542 | 516 | 1 058 | 863 | 195 | 16 | 13 | 29 | 22 | 7 | 604 | 506 | 1 110 | 89 | |
| Saarbr.- Land | 2 052 | 2 809 | 1 402 | 1 327 | 2 729 | 2 410 | 319 | 38 | 42 | 80 | 64 | 16 | 1 412 | 1 150 | 2 562 | 268 | |
| Saarlouis | 1 064 | 1 806 | 898 | 859 | 1 757 | 1 608 | 149 | 27 | 22 | 49 | 44 | 5 | 869 | 742 | 1 611 | 205 | |
| Merzig | 267 | 484 | 258 | 216 | 474 | 422 | 52 | 7 | 3 | 10 | 9 | 1 | 273 | 218 | 491 | 79 | |
| Ottweiler | 1 378 | 2 001 | 1 005 | 944 | 1 949 | 1 763 | 186 | 33 | 19 | 52 | 48 | 4 | 966 | 791 | 1 757 | 236 | |
| St. Wendel | 318 | 578 | 299 | 262 | 561 | 511 | 50 | 8 | 9 | 17 | 17 | - | 237 | 228 | 465 | 71 | |
| St. Ingbert | 430 | 766 | 362 | 382 | 744 | 664 | 80 | 10 | 12 | 22 | 17 | 5 | 354 | 289 | 643 | 71 | |
| Homburg | 508 | 652 | 324 | 296 | 620 | 551 | 69 | 19 | 13 | 32 | 26 | 6 | 287 | 240 | 527 | 52 | |
| 1947 ³⁾ | | | | | | | | | | | | | | | | | |
| Januar | 423 | 1 122 | 541 | 549 | 1 090 | 996 | 94 | 16 | 16 | 32 | 29 | 3 | 653 | 481 | 1 134 | 148 | |
| Februar | 668 | 996 | 472 | 495 | 967 | 901 | 66 | 19 | 10 | 29 | 24 | 5 | 509 | 486 | 995 | 117 | |
| März | 438 | 1 044 | 509 | 511 | 1 020 | 948 | 72 | 14 | 10 | 24 | 21 | 3 | 555 | 454 | 1 009 | 120 | |
| April | 955 | 1 020 | 509 | 483 | 992 | 919 | 73 | 15 | 13 | 28 | 25 | 3 | 472 | 376 | 848 | 107 | |
| Mai | 1 308 | 1 046 | 561 | 460 | 1 021 | 952 | 69 | 16 | 9 | 25 | 21 | 4 | 429 | 340 | 769 | 87 | |
| Juni | 615 | 1 067 | 574 | 470 | 1 044 | 973 | 71 | 16 | 7 | 23 | 20 | 3 | 365 | 332 | 697 | 71 | |
| Juli | 712 | 1 194 | 613 | 553 | 1 166 | 1 095 | 71 | 14 | 14 | 28 | 27 | 1 | 371 | 353 | 724 | 95 | |
| August | 1 018 | 1 187 | 593 | 568 | 1 161 | 1 091 | 70 | 15 | 11 | 26 | 20 | 6 | 378 | 301 | 679 | 135 | |
| September | 1 320 | 1 245 | 629 | 593 | 1 222 | 1 157 | 65 | 13 | 10 | 23 | 19 | 4 | 416 | 347 | 763 | 182 | |
| Oktober | 1 347 | 1 223 | 624 | 570 | 1 194 | 1 126 | 68 | 13 | 16 | 29 | 28 | 1 | 409 | 381 | 790 | 133 | |
| November | 1 174 | 1 195 | 623 | 548 | 1 171 | 1 121 | 50 | 15 | 9 | 24 | 22 | 2 | 379 | 317 | 696 | 99 | |
| Dezember | 1 005 | 1 323 | 691 | 600 | 1 291 | 1 216 | 75 | 13 | 14 | 32 | 31 | 1 | 483 | 413 | 896 | 118 | |
| zusammen | 10 983 | 13 662 | 6 939 | 6 400 | 13 339 | 12 495 | 844 | 184 | 139 | 323 | 287 | 36 | 5 419 | 4 581 | 10 000 | 1 412 | |
| und zwar in: | | | | | | | | | | | | | | | | | |
| Saarbr.- Stadt | 1 070 | 1 364 | 719 | 609 | 1 328 | 1 173 | 155 | 23 | 13 | 36 | 32 | 4 | 553 | 510 | 1 063 | 123 | |
| Saarbr.- Land | 3 151 | 3 649 | 1 867 | 1 689 | 3 556 | 3 316 | 240 | 49 | 44 | 93 | 76 | 17 | 1 447 | 1 174 | 2 621 | 341 | |
| Saarlouis | 1 697 | 2 228 | 1 082 | 1 096 | 2 178 | 2 057 | 121 | 31 | 19 | 50 | 48 | 2 | 881 | 807 | 1 688 | 252 | |
| Merzig-Wadern | 875 | 1 136 | 553 | 556 | 1 109 | 1 049 | 60 | 18 | 9 | 27 | 24 | 3 | 433 | 383 | 816 | 114 | |
| Ottweiler | 1 897 | 2 323 | 1 177 | 1 091 | 2 268 | 2 139 | 129 | 27 | 28 | 55 | 49 | 6 | 938 | 780 | 1 718 | 279 | |
| St. Wendel | 883 | 1 234 | 643 | 562 | 1 205 | 1 151 | 54 | 15 | 14 | 29 | 27 | 2 | 434 | 356 | 790 | 122 | |
| St. Ingbert | 740 | 946 | 503 | 427 | 930 | 880 | 50 | 10 | 6 | 16 | 15 | 1 | 390 | 310 | 700 | 99 | |
| Homburg | 670 | 782 | 395 | 370 | 765 | 730 | 35 | 11 | 6 | 17 | 16 | 1 | 343 | 261 | 604 | 82 | |

1) 1945 nach dem Registrierort (einschl. Landesfremde), 1946 und 1947 nach dem Wohnortgrundsatz (ohne Landesfremde),
2) 1945 und 1946 Gebietsstand A, 3) 1947 Gebietsstand C.

24. Verhältniszahlen zur Bevölkerungsbewegung 1946 u. 1947

| Monate Kreise | Mittlerer Bevölkerungs- stand | Auf 1000 Einwohner kamen | | | Vor 100 Geborenen überhaupt waren Totgeborene | Mehr Lebendgeborene als Gestorbene | | Auf 100 Lebendgebör. kamen unter 1 Jahr Gestorbene |
|----------------------|-------------------------------------|-----------------------------|--------------------------|-------------------------------------|---|---------------------------------------|-----------------------|--|
| | | Ehe- schließun- gen | Lebend- ge- borene | Gestorbene (ohne Totgeborene) | | absolut | Auf 1000 Einwohner | |
| 1946 ¹⁾ | | | | | | | | |
| Januar | 749 179 | 5,5 | 7,1 | 14,3 | 2,4 | - 450 | - 7,2 | 17,8 |
| Februar | 755 007 | 7,1 | 8,6 | 12,4 | 3,1 | - 239 | - 3,8 | 17,4 |
| März | 759 504 | 5,8 | 11,8 | 13,0 | 3,6 | - 74 | - 7,2 | 11,5 |
| April | 763 915 | 7,3 | 13,2 | 13,4 | 3,1 | - 15 | - 0,2 | 10,4 |
| Mai | 768 462 | 9,0 | 13,2 | 11,6 | 2,6 | + 105 | + 7,6 | 9,8 |
| Juni | 772 846 | 8,9 | 13,3 | 9,8 | 2,7 | + 223 | + 3,5 | 8,1 |
| Juli | 776 183 | 6,7 | 14,5 | 10,2 | 2,5 | + 276 | + 4,3 | 10,9 |
| August | 779 345 | 8,5 | 14,2 | 9,9 | 2,5 | + 282 | + 4,3 | 8,2 |
| September | 782 874 | 10,7 | 15,5 | 9,9 | 3,2 | + 365 | + 5,6 | 8,1 |
| Oktober | 786 269 | 10,9 | 14,7 | 11,5 | 2,6 | + 212 | + 3,2 | 9,6 |
| November | 789 358 | 11,5 | 13,7 | 12,9 | 2,1 | + 55 | + 0,8 | 11,2 |
| Dezember | 792 166 | 11,7 | 13,3 | 13,6 | 3,8 | - 14 | - 0,2 | 13,5 |
| im ganzen Jahr | 772 296 | 8,7 | 12,8 | 11,9 | 2,9 | + 726 | + 0,9 | 10,8 |
| und zwar in: | | | | | | | | |
| Saarbrücken-Stadt | 86 752 | 7,8 | 12,2 | 12,8 | 2,7 | - 52 | - 0,6 | 8,4 |
| Saarbrücken-Land | 216 449 | 9,5 | 12,6 | 11,7 | 2,8 | + 167 | + 0,8 | 9,8 |
| Saarlouis | 138 207 | 7,7 | 12,7 | 11,6 | 2,7 | + 146 | + 1,1 | 11,7 |
| Merzig | 37 034 | 7,2 | 12,8 | 13,3 | 2,1 | - 17 | - 0,5 | 16,7 |
| Ottweiler | 147 683 | 9,3 | 13,2 | 11,9 | 2,6 | + 192 | + 1,3 | 12,1 |
| St. Wendel | 38 099 | 8,3 | 14,7 | 12,2 | 2,9 | + 96 | + 2,5 | 12,7 |
| St. Ingbert | 57 358 | 7,5 | 13,0 | 11,2 | 2,9 | + 101 | + 1,8 | 9,5 |
| Homburg | 51 344 | 9,9 | 12,1 | 10,3 | 4,9 | + 93 | + 1,8 | 8,4 |
| 1947 ²⁾ | | | | | | | | |
| Januar | 859 857 | 5,9 | 15,2 | 15,8 | 2,9 | - 44 | - 0,6 | 13,6 |
| Februar | 864 202 | 9,3 | 13,4 | 13,8 | 2,9 | - 28 | - 0,4 | 12,1 |
| März | 867 770 | 6,0 | 14,1 | 14,0 | 2,3 | + 11 | + 0,2 | 11,8 |
| April | 869 990 | 13,2 | 13,7 | 11,7 | 2,7 | + 144 | + 2,0 | 10,8 |
| Mai | 871 487 | 18,0 | 14,1 | 10,6 | 2,4 | + 252 | + 3,5 | 8,5 |
| Juni | 873 086 | 8,5 | 14,3 | 9,6 | 2,2 | + 347 | + 4,8 | 6,8 |
| Juli | 875 029 | 9,8 | 16,0 | 9,9 | 2,3 | + 442 | + 6,1 | 8,1 |
| August | 877 421 | 13,9 | 15,9 | 9,3 | 2,2 | + 482 | + 6,6 | 11,6 |
| September | 879 885 | 18,0 | 16,7 | 10,4 | 1,8 | + 459 | + 6,3 | 14,9 |
| Oktober | 882 192 | 18,3 | 16,2 | 10,7 | 2,4 | + 404 | + 5,5 | 11,1 |
| November | 884 307 | 15,9 | 15,9 | 9,4 | 2,0 | + 475 | + 6,4 | 8,5 |
| Dezember | 886 482 | 13,6 | 17,5 | 12,1 | 2,4 | + 395 | + 5,3 | 9,1 |
| im ganzen Jahr | 874 310 | 12,6 | 15,3 | 11,4 | 2,4 | + 3 339 | + 3,8 | 10,6 |
| und zwar in: | | | | | | | | |
| Saarbrücken-Stadt | 92 976 | 11,5 | 14,3 | 11,4 | 2,6 | + 265 | + 2,9 | 9,3 |
| Saarbrücken-Land | 226 920 | 13,9 | 15,7 | 11,6 | 2,5 | + 935 | + 4,1 | 9,6 |
| Saarlouis | 144 801 | 11,7 | 15,0 | 11,7 | 2,2 | + 490 | + 3,4 | 11,6 |
| Merzig-Wadern | 76 372 | 11,5 | 14,5 | 10,7 | 2,4 | + 293 | + 3,8 | 10,3 |
| Ottweiler | 145 391 | 13,0 | 15,6 | 11,8 | 2,4 | + 550 | + 3,8 | 12,3 |
| St. Wendel | 74 391 | 11,9 | 16,2 | 10,6 | 2,4 | + 415 | + 5,6 | 10,1 |
| St. Ingbert | 60 071 | 12,3 | 15,5 | 11,7 | 1,7 | + 230 | + 3,8 | 10,6 |
| Homburg | 53 388 | 12,5 | 14,3 | 11,3 | 2,2 | + 161 | + 3,0 | 10,7 |

1) Gebietsstand A, 2) Gebietsstand C

B. Die Eheschließungen 1946 und 1947

25. Die Eheschließungen nach Kalendermonaten in den Kreisen des Saarlandes 1946 u. 1947

| Monate | Kreise | | | | | | | | Saarland insges. | |
|---------------------|-------------|-------|----------------|-------------|----------------|---------------|----------------|--------------|------------------|--------|
| | Saarbrücken | | Saar- louis | Mer- zig | Ott- weiler | St. Wendel | St. Ingbert | Hom- burg | Gebietsstand | |
| | Stadt | Land | | | | | | | A | C |
| 1946 Gebietsstand A | | | | | | | | | | |
| Januar | 28 | 93 | 60 | 10 | 76 | 22 | 24 | 31 | 344 | |
| Februar | 37 | 139 | 63 | 16 | 101 | 22 | 35 | 32 | 445 | |
| März | 48 | 120 | 48 | 14 | 74 | 7 | 31 | 24 | 366 | |
| April | 47 | 160 | 74 | 12 | 78 | 21 | 26 | 49 | 467 | |
| Mai | 45 | 152 | 101 | 25 | 122 | 27 | 40 | 63 | 575 | |
| Juni | 69 | 188 | 73 | 14 | 113 | 18 | 43 | 52 | 570 | |
| Juli | 44 | 118 | 64 | 20 | 82 | 35 | 26 | 42 | 431 | |
| August | 66 | 186 | 89 | 20 | 108 | 15 | 40 | 31 | 555 | |
| September | 66 | 198 | 138 | 32 | 150 | 27 | 43 | 42 | 696 | |
| Oktober | 64 | 222 | 110 | 30 | 155 | 51 | 48 | 36 | 716 | |
| November | 63 | 199 | 145 | 59 | 157 | 45 | 44 | 47 | 759 | |
| Dezember | 102 | 277 | 99 | 15 | 162 | 28 | 30 | 59 | 772 | |
| 1946 insgesamt | 679 | 2 052 | 1 064 | 267 | 1 378 | 318 | 430 | 508 | 6 696 | |
| 1947 Gebietsstand C | | | | | | | | | | |
| Januar | 34 | 104 | 59 | 46 | 81 | 40 | 33 | 26 | 378 | 423 |
| Februar | 58 | 167 | 126 | 54 | 112 | 67 | 41 | 43 | 615 | 668 |
| März | 76 | 144 | 45 | 18 | 77 | 29 | 24 | 25 | 411 | 438 |
| April | 74 | 251 | 163 | 80 | 180 | 75 | 73 | 59 | 888 | 955 |
| Mai | 108 | 370 | 205 | 112 | 217 | 130 | 82 | 84 | 1 182 | 1 308 |
| Juni | 63 | 186 | 93 | 40 | 116 | 41 | 38 | 38 | 587 | 615 |
| Juli | 100 | 201 | 124 | 54 | 94 | 61 | 40 | 38 | 663 | 712 |
| August | 116 | 334 | 144 | 79 | 162 | 57 | 66 | 60 | 954 | 1 018 |
| September | 105 | 404 | 211 | 96 | 220 | 107 | 83 | 94 | 1 254 | 1 320 |
| Oktober | 123 | 372 | 212 | 115 | 235 | 114 | 109 | 67 | 1 264 | 1 347 |
| November | 85 | 285 | 210 | 127 | 204 | 100 | 89 | 74 | 1 048 | 1 174 |
| Dezember | 128 | 333 | 105 | 54 | 199 | 62 | 62 | 62 | 950 | 1 005 |
| 1947 insgesamt | A | 1 070 | 3 151 | 1 697 | 460 | 1 968 | 438 | 740 | 670 | 10 194 |
| | C | 1 070 | 3 151 | 1 697 | 875 | 1 897 | 883 | 740 | 670 | 10 983 |

26. Die Eheschließenden nach Alter und Familienstand im Jahre 1946 (Gebietsstand A)

| Alter des Mannes in Jahren | Alter der Frau in Jahren | | | | | | | | Familienstand d. Mannes | | | Männer ins- gesamt |
|-------------------------------|--------------------------|-----------------------|-----------------------|-----------------------|-----------------------|-----------------------|-----------------------|-------------------|-------------------------|---------------------|----------------------|--------------------------|
| | unter 20 | 20 bis unter 25 | 25 bis unter 30 | 30 bis unter 35 | 35 bis unter 40 | 40 bis unter 45 | 45 bis unter 50 | 50 und mehr | ledig | ver- wit- wet | ge- schie- den | |
| unter 20 | 41 | 28 | 2 | - | - | - | - | - | 71 | - | - | 71 |
| 20 bis unter 25 | 507 | 1 618 | 185 | 21 | 4 | 1 | - | - | 2 330 | 3 | 3 | 2 336 |
| 25 " " 30 | 172 | 1 338 | 454 | 50 | 9 | 1 | - | - | 1 964 | 36 | 24 | 2 024 |
| 30 " " 35 | 31 | 410 | 329 | 140 | 33 | 7 | 2 | - | 804 | 91 | 57 | 952 |
| 35 " " 40 | 10 | 117 | 158 | 155 | 76 | 21 | 8 | - | 365 | 120 | 60 | 545 |
| 40 " " 45 | 3 | 39 | 63 | 80 | 97 | 47 | 15 | 5 | 178 | 121 | 50 | 349 |
| 45 " " 50 | - | 10 | 14 | 26 | 52 | 50 | 27 | 4 | 45 | 106 | 32 | 183 |
| 50 und mehr | - | 6 | 7 | 10 | 26 | 53 | 67 | 67 | 27 | 191 | 18 | 236 |
| ledig | 761 | 3 481 | 975 | 280 | 174 | 79 | 48 | 21 | 5 278 | 417 | 124 | 5 819 |
| verwitwet | 3 | 73 | 194 | 151 | 76 | 60 | 51 | 44 | 385 | 195 | 72 | 652 |
| geschieden | - | 12 | 43 | 51 | 47 | 41 | 20 | 11 | 121 | 56 | 48 | 225 |
| Frauen insgesamt | 764 | 3 566 | 1 212 | 482 | 297 | 180 | 119 | 76 | 5 784 | 668 | 244 | 6 696 |

im Jahre 1947 (Gebietsstand C)

| | | | | | | | | | | | | |
|-------------------------|--------------|--------------|--------------|------------|------------|------------|------------|-----------|--------------|------------|------------|---------------|
| unter 20 | 109 | 110 | 9 | - | - | - | - | - | 228 | - | - | 228 |
| 20 bis " 25 | 820 | 2 580 | 364 | 24 | 10 | 1 | - | - | 3 792 | 2 | 5 | 3 799 |
| 25 " " 30 | 300 | 2 101 | 1 006 | 96 | 22 | 5 | - | - | 3 388 | 44 | 98 | 3 530 |
| 30 " " 35 | 26 | 523 | 623 | 181 | 62 | 9 | - | - | 1 231 | 75 | 118 | 1 424 |
| 35 " " 40 | 14 | 196 | 308 | 212 | 118 | 35 | 3 | - | 612 | 132 | 142 | 886 |
| 40 " " 45 | 2 | 55 | 113 | 116 | 139 | 63 | 16 | 3 | 261 | 146 | 100 | 507 |
| 45 " " 50 | 2 | 17 | 30 | 38 | 78 | 88 | 33 | 7 | 100 | 125 | 68 | 293 |
| 50 und mehr | - | 9 | 9 | 18 | 41 | 64 | 96 | 79 | 31 | 234 | 51 | 316 |
| ledig | 1 273 | 5 409 | 1 963 | 334 | 195 | 112 | 59 | 20 | 8 650 | 386 | 329 | 9 365 |
| verwitwet | - | 133 | 385 | 280 | 200 | 106 | 77 | 54 | 795 | 290 | 150 | 1 235 |
| geschieden | - | 49 | 114 | 71 | 75 | 47 | 12 | 15 | 198 | 82 | 103 | 383 |
| Frauen insgesamt | 1 273 | 5 591 | 2 462 | 685 | 470 | 265 | 148 | 89 | 9 643 | 758 | 582 | 10 983 |

27. Die Religionszugehörigkeit der Eheschließenden und die eingegangenen Mischehen 1946 u. 1947

| Religionsbekenntnisse des Mannes | | Religionsbekenntnisse der Frau | | | | | | | ins- gesamt | Von Männern eingegan- gene Misch- ehen |
|---|----------------------------------|--|------------------|--|-------------------|---|----------------------------|---------------------|----------------|--|
| | | Angehörige einer Religionsgemeinschaft | | | | | gemein- schafts- los | ohne An- gabe | | |
| | | katho- lisch | evange- lisch | andere christliche Bekennt- nisse | israeli- tisch | sonstige Religions- gemein- schaften | | | | |
| im Jahre 1946 (Gebietsstand A) | | | | | | | | | | |
| Angehörige einer Religionsgemein- schaft | katholisch | 3 875 | 742 | 25 | 2 | - | 19 | - | 4 663 | 788 |
| | evangelisch | 854 | 977 | 6 | - | 2 | 12 | 1 | 1 852 | 875 |
| | andere christliche Bekenntnisse | 5 | 11 | 26 | - | - | 1 | 1 | 44 | 18 |
| | israelitisch | - | - | - | 1 | - | 1 | - | 2 | 1 |
| | sonstige Religionsgemeinschaften | 2 | 6 | 3 | - | 1 | - | - | 12 | 11 |
| gemeinschaftslos | | 51 | 49 | 1 | - | - | 13 | - | 114 | 101 |
| ohne Angabe | | 4 | - | - | - | - | - | 5 | 9 | 4 |
| insgesamt | | 4 791 | 1 785 | 61 | 3 | 3 | 46 | 7 | 6 696 | 1 798 |
| Von Frauen eingegangene Mischehen | | 916 | 808 | 35 | 2 | 2 | 33 | 2 | 1 798 | - |

| | | | | | | | | | | |
|--|----------------------------------|-------|-------|----|---|---|----|----|--------|-------|
| im Jahre 1947 (Gebietsstand C) | | | | | | | | | | |
| Angehörige einer Religionsgemeinschaft | katholisch | 7 087 | 1 140 | 12 | - | 2 | 18 | 2 | 8 261 | 1 174 |
| | evangelisch | 956 | 1 490 | 13 | - | - | 15 | - | 2 474 | 984 |
| | andere christliche Bekenntnisse | 24 | 11 | 30 | - | - | 1 | - | 66 | 36 |
| | israelitisch | - | 1 | - | 2 | - | 1 | - | 4 | 2 |
| | sonstige Religionsgemeinschaften | 8 | 4 | - | - | - | - | - | 12 | 12 |
| | gemeinschaftslos | 49 | 70 | - | - | - | 10 | - | 129 | 119 |
| | ohne Angabe | 4 | 2 | - | - | - | - | 31 | 37 | 6 |
| insgesamt | | 8 128 | 2 718 | 55 | 2 | 2 | 45 | 33 | 10 983 | 2 333 |
| Von Frauen eingegangene Mischehen | | 1 041 | 1 228 | 25 | - | 2 | 35 | 2 | 2 333 | - |

28. Die Eheschließungen nach dem Alter und der sozialen Stellung des Mannes 1946 und 1947

| Soziale Stellung des Mannes | | Alter des Mannes in Jahren | | | | | | | | zu- sammen | unter 30 Jahren in v. H. |
|--------------------------------|---|----------------------------|--------------------------|--------------------------|--------------------------|--------------------------|--------------------------|--------------------------|-------------------|---------------|--------------------------------|
| | | unter 20 | 20 bis unter 25 | 25 bis unter 30 | 30 bis unter 35 | 35 bis unter 40 | 40 bis unter 45 | 45 bis unter 50 | 50 und mehr | | |
| im Jahre 1946 (Gebietsstand A) | | | | | | | | | | | |
| Selbständige | a | 1 | 18 | 24 | 26 | 24 | 18 | 7 | 6 | 124 | 34,7 |
| | b | 1 | 51 | 80 | 101 | 83 | 39 | 26 | 35 | 416 | 37,8 |
| Beamte | a | - | - | - | - | - | - | 1 | - | 1 | - |
| | b | - | 44 | 55 | 33 | 15 | 14 | 10 | 19 | 190 | 52,1 |
| Angestellte | a | - | - | 2 | 1 | 1 | - | - | 1 | 5 | 40,0 |
| | b | 11 | 423 | 404 | 186 | 94 | 64 | 37 | 43 | 1 262 | 66,4 |
| Arbeiter | a | - | 55 | 40 | 28 | 7 | 6 | - | 1 | 137 | 69,3 |
| | b | 52 | 1 601 | 1 257 | 523 | 294 | 196 | 98 | 79 | 4 100 | 77,0 |
| Nicht Erwerbstätige | a | - | - | - | - | - | - | - | - | - | - |
| | b | 6 | 144 | 162 | 54 | 27 | 12 | 4 | 52 | 461 | 67,7 |
| Insgesamt | a | 1 | 73 | 66 | 55 | 32 | 24 | 8 | 8 | 267 | 52,4 |
| | b | 70 | 2 263 | 1 958 | 897 | 513 | 325 | 175 | 228 | 6 429 | 66,9 |
| Zusammen | | 71 | 2 336 | 2 024 | 952 | 545 | 349 | 183 | 236 | 6 696 | 66,2 |

| | | | | | | | | | | | |
|---------------------------------------|---|-----|-------|-------|-------|-----|-----|-----|-----|--------|------|
| im Jahre 1947 (Gebietsstand C) | | | | | | | | | | | |
| Selbständige | a | - | 20 | 45 | 42 | 48 | 30 | 13 | 10 | 208 | 37,3 |
| | b | 1 | 54 | 118 | 120 | 128 | 78 | 27 | 52 | 578 | 29,9 |
| Beamte | a | - | - | - | 1 | - | - | - | - | 1 | - |
| | b | 1 | 77 | 80 | 62 | 26 | 17 | 15 | 19 | 297 | 53,2 |
| Angestellte | a | - | - | 1 | 1 | 1 | - | - | - | 3 | 33,3 |
| | b | 19 | 653 | 765 | 288 | 151 | 93 | 70 | 45 | 2 084 | 68,9 |
| Arbeiter | a | 1 | 33 | 34 | 22 | 15 | 9 | 2 | 1 | 117 | 58,7 |
| | b | 204 | 2 881 | 2 391 | 849 | 491 | 269 | 156 | 130 | 7 371 | 74,3 |
| Nicht Erwerbstätige | a | 1 | - | 2 | 2 | - | - | - | - | 5 | 0,6 |
| | b | 1 | 81 | 94 | 37 | 26 | 11 | 10 | 59 | 319 | 55,2 |
| Insgesamt | a | 2 | 53 | 82 | 68 | 64 | 39 | 15 | 11 | 334 | 47,0 |
| | b | 226 | 3 746 | 3 448 | 1 356 | 822 | 468 | 278 | 305 | 10 649 | 69,7 |
| Zusammen | | 228 | 3 799 | 3 530 | 1 424 | 886 | 507 | 293 | 316 | 10 983 | 68,8 |

a = in der Landwirtschaft; b = Nichtlandwirte.

C. Die Lebendgeborenen 1946 und 1947

29. Die Lebendgeborenen in den Kreisen des Saarlandes nach Kalendermonaten

| Monate | Kreise | | | | | | | | | | | | | | | | Saarland insgesamt | | | | | | | | | | | | |
|-----------|-------------|--------|--------|--------|-----------|--------|--------|--------|-----------|--------|------------|--------|-------------|--------|---------|--------|--------------------|--------|--------|--------|--------|--------|--------|--------|--------|--------|--------|--------|---|
| | Saarbrücken | | | | Saarlouis | | Merzig | | Ottweiler | | St. Wendel | | St. Ingbert | | Homburg | | Gebietsstand | | | | | | | | | | | | |
| | Stadt | | Land | | männl. | | weibl. | | männl. | | weibl. | | männl. | | weibl. | | männl. | | weibl. | | Summe | | männl. | | weibl. | | Summe | | |
| | männl. | weibl. | männl. | weibl. | männl. | weibl. | männl. | weibl. | männl. | weibl. | männl. | weibl. | männl. | weibl. | männl. | weibl. | männl. | weibl. | männl. | weibl. | männl. | weibl. | männl. | weibl. | männl. | weibl. | männl. | weibl. | |
| | | | | | | | | | | | | | | | | | | | | | | | | | | | | | |
| Januar | 29 | 31 | 60 | 52 | 42 | 33 | 13 | 18 | 46 | 35 | 12 | 12 | 18 | 19 | 12 | 11 | 232 | 211 | 443 | . | . | . | . | . | . | . | . | . | . |
| Februar | 36 | 27 | 75 | 79 | 51 | 58 | 13 | 6 | 55 | 36 | 16 | 17 | 16 | 20 | 18 | 16 | 280 | 259 | 539 | . | . | . | . | . | . | . | . | . | . |
| März | 45 | 42 | 98 | 100 | 82 | 63 | 14 | 15 | 68 | 73 | 21 | 24 | 19 | 25 | 33 | 27 | 380 | 369 | 749 | . | . | . | . | . | . | . | . | . | . |
| April | 47 | 44 | 94 | 117 | 83 | 76 | 29 | 29 | 82 | 75 | 22 | 26 | 37 | 35 | 21 | 22 | 415 | 424 | 839 | . | . | . | . | . | . | . | . | . | . |
| Mai | 36 | 40 | 110 | 117 | 75 | 65 | 20 | 20 | 80 | 102 | 34 | 24 | 36 | 28 | 38 | 22 | 429 | 418 | 847 | . | . | . | . | . | . | . | . | . | . |
| Juni | 55 | 42 | 127 | 104 | 70 | 68 | 26 | 12 | 108 | 75 | 31 | 19 | 31 | 38 | 25 | 23 | 473 | 381 | 854 | . | . | . | . | . | . | . | . | . | . |
| Juli | 48 | 50 | 136 | 130 | 83 | 81 | 30 | 13 | 87 | 100 | 25 | 26 | 32 | 37 | 27 | 33 | 468 | 470 | 938 | . | . | . | . | . | . | . | . | . | . |
| August | 44 | 48 | 149 | 130 | 78 | 81 | 17 | 18 | 97 | 93 | 25 | 29 | 33 | 33 | 29 | 28 | 472 | 450 | 922 | . | . | . | . | . | . | . | . | . | . |
| September | 41 | 57 | 159 | 136 | 101 | 85 | 20 | 32 | 105 | 100 | 26 | 13 | 33 | 30 | 40 | 35 | 525 | 488 | 1 013 | . | . | . | . | . | . | . | . | . | . |
| Oktober | 64 | 47 | 148 | 133 | 66 | 71 | 22 | 23 | 81 | 103 | 30 | 35 | 43 | 44 | 27 | 27 | 481 | 483 | 964 | . | . | . | . | . | . | . | . | . | . |
| November | 51 | 48 | 123 | 128 | 82 | 88 | 25 | 12 | 91 | 72 | 37 | 13 | 35 | 43 | 26 | 29 | 470 | 433 | 903 | . | . | . | . | . | . | . | . | . | . |
| Dezember | 46 | 40 | 123 | 111 | 85 | 90 | 29 | 18 | 105 | 80 | 20 | 24 | 29 | 30 | 28 | 23 | 465 | 416 | 881 | . | . | . | . | . | . | . | . | . | . |
| Jnsgesamt | 542 | 516 | 1 402 | 1 327 | 898 | 859 | 258 | 216 | 1 005 | 944 | 299 | 262 | 362 | 382 | 324 | 296 | 5 090 | 4 802 | 9 892 | . | . | . | . | . | . | . | . | . | . |

im Jahre 1946 (Gebietsstand A)

im Jahre 1947 (Gebietsstand C)

| | | | | | | | | | | | | | | | | | | | | | | |
|----------------|-----|-----|-------|-------|-------|-------|-----|-----|-------|-------|-----|-----|-----|-----|-----|-----|-------|-------|--------|-------|-------|--------|
| Januar | 58 | 55 | 152 | 166 | 76 | 89 | 41 | 55 | 81 | 78 | 56 | 42 | 43 | 30 | 34 | 34 | 490 | 513 | 1 003 | 541 | 549 | 1 090 |
| Februar | 52 | 44 | 127 | 119 | 78 | 88 | 31 | 48 | 84 | 89 | 43 | 40 | 35 | 30 | 22 | 37 | 446 | 451 | 897 | 472 | 495 | 967 |
| März | 62 | 47 | 152 | 133 | 70 | 92 | 36 | 45 | 80 | 78 | 39 | 48 | 45 | 39 | 25 | 29 | 471 | 475 | 946 | 509 | 511 | 1 020 |
| April | 62 | 55 | 134 | 118 | 79 | 70 | 52 | 41 | 73 | 77 | 50 | 48 | 26 | 43 | 33 | 31 | 472 | 444 | 916 | 509 | 483 | 992 |
| Mai | 52 | 45 | 151 | 134 | 81 | 84 | 60 | 37 | 98 | 75 | 51 | 39 | 43 | 16 | 25 | 30 | 507 | 432 | 939 | 561 | 460 | 1 021 |
| Juni | 59 | 48 | 146 | 126 | 84 | 76 | 49 | 26 | 115 | 88 | 49 | 39 | 35 | 32 | 37 | 35 | 541 | 454 | 995 | 574 | 470 | 1 044 |
| Juli | 56 | 59 | 162 | 137 | 99 | 95 | 41 | 49 | 106 | 105 | 59 | 40 | 48 | 36 | 42 | 32 | 568 | 509 | 1 077 | 613 | 553 | 1 166 |
| August | 59 | 49 | 136 | 147 | 105 | 116 | 42 | 53 | 117 | 89 | 59 | 54 | 42 | 33 | 33 | 27 | 543 | 516 | 1 059 | 593 | 568 | 1 161 |
| September | 68 | 61 | 163 | 156 | 114 | 100 | 45 | 50 | 108 | 105 | 56 | 51 | 43 | 38 | 32 | 32 | 584 | 552 | 1 136 | 629 | 593 | 1 222 |
| Oktober | 57 | 56 | 151 | 150 | 98 | 89 | 58 | 53 | 112 | 90 | 60 | 54 | 59 | 47 | 34 | 31 | 581 | 523 | 1 104 | 624 | 570 | 1 194 |
| November | 65 | 40 | 174 | 150 | 94 | 98 | 48 | 45 | 100 | 92 | 70 | 54 | 42 | 43 | 30 | 26 | 572 | 513 | 1 085 | 623 | 548 | 1 171 |
| Dezember | 69 | 50 | 219 | 153 | 104 | 99 | 55 | 54 | 103 | 125 | 51 | 53 | 42 | 40 | 48 | 26 | 643 | 552 | 1 195 | 691 | 600 | 1 291 |
| Jnsgesamt | 719 | 609 | 1 867 | 1 689 | 1 082 | 1 096 | 281 | 307 | 1 246 | 1 146 | 325 | 290 | 503 | 427 | 395 | 370 | 6 418 | 5 984 | 12 352 | - | - | - |
| Gebietsstand A | 719 | 609 | 1 867 | 1 689 | 1 082 | 1 096 | 281 | 307 | 1 246 | 1 146 | 325 | 290 | 503 | 427 | 395 | 370 | - | - | - | 6 939 | 6 400 | 13 339 |
| Gebietsstand C | 719 | 609 | 1 867 | 1 689 | 1 082 | 1 096 | 553 | 556 | 1 177 | 1 091 | 643 | 562 | 503 | 427 | 395 | 370 | - | - | - | - | - | - |

30. Die Lebendgeborenen nach der Geburtenfolge und der Ehelichkeit

| Geburtenfolge (Von den Lebend- geborenen sind das Kind) ¹⁾ | Ehelichkeit | Kreise | | | | | | | | Saarland insgesamt |
|--|-------------|-------------|------|----------------|---------------------------------|----------------|---------------|----------------|---------|-----------------------|
| | | Saarbrücken | | Saar- louis | Merzig- Wadern ²⁾ | Ott- weiler | St. Wendel | St. Ingbert | Homburg | |
| | | Stadt | Land | | | | | | | |

im Jahre 1946 (Gebietsstand A)

| | | | | | | | | | | |
|---------------|-----------|-------|-------|-------|-----|-------|-----|-----|-----|-------|
| 1. | ehelich | 356 | 925 | 549 | 159 | 705 | 185 | 247 | 218 | 3 344 |
| | unehelich | 182 | 305 | 147 | 52 | 184 | 49 | 76 | 68 | 1 063 |
| 2. | ehelich | 241 | 731 | 493 | 146 | 480 | 159 | 189 | 162 | 2 601 |
| | unehelich | 8 | 10 | 2 | - | - | 1 | 3 | 1 | 25 |
| 3. | ehelich | 135 | 351 | 248 | 59 | 242 | 64 | 109 | 76 | 1 284 |
| | unehelich | 2 | 3 | - | - | 1 | - | 1 | - | 7 |
| 4. | ehelich | 49 | 159 | 152 | 30 | 144 | 41 | 61 | 45 | 681 |
| | unehelich | 1 | - | - | - | 1 | - | - | - | 2 |
| 5. | ehelich | 26 | 88 | 61 | 8 | 53 | 23 | 23 | 21 | 303 |
| | unehelich | 1 | - | - | - | - | - | - | - | 1 |
| 6. | ehelich | 24 | 54 | 35 | 8 | 51 | 13 | 12 | 15 | 212 |
| | unehelich | 1 | - | - | - | - | - | - | - | 1 |
| 7. | ehelich | 11 | 32 | 34 | 6 | 38 | 11 | 12 | 5 | 149 |
| | unehelich | - | - | - | - | - | - | - | - | - |
| 8. | ehelich | 10 | 22 | 13 | 1 | 17 | 4 | 6 | 4 | 77 |
| | unehelich | - | 1 | - | - | - | - | - | - | 1 |
| 9. u. weitere | ehelich | 11 | 45 | 23 | 5 | 33 | 11 | 4 | 5 | 137 |
| | unehelich | - | - | - | - | - | - | - | - | - |
| unbekannt | ehelich | - | 3 | - | - | - | - | 1 | - | 4 |
| | unehelich | - | - | - | - | - | - | - | - | - |
| Insgesamt | ehelich | 863 | 2 410 | 1 608 | 422 | 1 763 | 511 | 664 | 551 | 8 792 |
| | unehelich | 195 | 319 | 149 | 52 | 186 | 50 | 80 | 69 | 1 100 |
| | zusammen | 1 058 | 2 729 | 1 757 | 474 | 1 949 | 561 | 744 | 620 | 9 892 |

im Jahre 1947 (Gebietsstand C)

| | | | | | | | | | | |
|---|-----------|-------|-------|-------|-------|-------|-------|------|------|--------|
| 1. | ehelich | 515 | 1 542 | 876 | 421 | 1 012 | 500 | 381 | 360 | 5 607 |
| | unehelich | 149 | 235 | 120 | 59 | 128 | 53 | 47 | 35 | 826 |
| 2. | ehelich | 339 | 838 | 544 | 283 | 487 | 284 | 261 | 184 | 3 220 |
| | unehelich | 3 | 4 | - | - | 1 | - | 2 | - | 10 |
| 3. | ehelich | 157 | 471 | 336 | 162 | 299 | 167 | 115 | 85 | 1 792 |
| | unehelich | 3 | 1 | 1 | 1 | - | 1 | 1 | - | 8 |
| 4. | ehelich | 82 | 196 | 117 | 88 | 139 | 84 | 52 | 46 | 804 |
| | unehelich | - | - | - | - | - | - | - | - | - |
| 5. | ehelich | 34 | 102 | 86 | 46 | 82 | 44 | 20 | 20 | 434 |
| | unehelich | - | - | - | - | - | - | - | - | - |
| 6. | ehelich | 15 | 59 | 34 | 21 | 42 | 22 | 15 | 11 | 219 |
| | unehelich | - | - | - | - | - | - | - | - | - |
| 7. | ehelich | 11 | 39 | 20 | 12 | 28 | 21 | 8 | 10 | 149 |
| | unehelich | - | - | - | - | - | - | - | - | - |
| 8. | ehelich | 9 | 25 | 22 | 8 | 22 | 15 | 14 | 4 | 119 |
| | unehelich | - | - | - | - | - | - | - | - | - |
| 9. u. weitere | ehelich | 11 | 44 | 22 | 8 | 28 | 14 | 14 | 10 | 151 |
| | unehelich | - | - | - | - | - | - | - | - | - |
| Insgesamt | ehelich | 1 173 | 3 316 | 2 057 | 1 049 | 2 139 | 1 151 | 880 | 730 | 12 495 |
| | unehelich | 155 | 240 | 121 | 60 | 129 | 54 | 50 | 35 | 844 |
| | zusammen | 1 328 | 3 556 | 2 178 | 1 109 | 2 268 | 1 205 | 930 | 765 | 13 339 |
| von 100 Lebend- geborenen waren unehelich | 1947 | 11,7 | 6,7 | 5,6 | 5,4 | 5,7 | 4,5 | 5,4 | 4,6 | 6,3 |
| | 1946 | 18,4 | 11,7 | 8,5 | 11,0 | 9,5 | 8,9 | 10,8 | 11,1 | 11,1 |
| | 1937 | 6,6 | 2,8 | 2,4 | 3,5 | 3,7 | 2,9 | 2,3 | 3,2 | 3,3 |
| | 1936 | 6,4 | 2,4 | 2,0 | 2,4 | 2,5 | 2,2 | 2,0 | 4,3 | 2,9 |

1) unter Berücksichtigung sämtlicher in der jetzigen Ehe lebend- oder totgeborenen Kinder und der legitimierten Kinder.
2) bei Gebietsstand A nur Kreis Merzig.

31. Die ehelichen Lebendgeborenen nach Geburtenfolge und Eheschließungsjahren

| Eheschließungs- jahre | Lebend- geborene ins- gesamt | davon sind das Kind ¹⁾ | | | | | | | | | un- bekannt |
|--------------------------------|---------------------------------------|---|-------|-------|-----|-----|-----|-----|-----|------------------|----------------|
| | | 1. | 2. | 3. | 4. | 5. | 6. | 7. | 8. | 9. u. weitere | |
| im Jahre 1946 (Gebietsstand A) | | | | | | | | | | | |
| 1946 | 832 | 801 | 29 | 1 | 1 | - | - | - | - | - | - |
| 1945 | 1 005 | 912 | 86 | 7 | - | - | - | - | - | - | - |
| 1944 | 931 | 576 | 334 | 19 | 1 | - | - | - | - | - | 1 |
| 1943 | 928 | 432 | 426 | 60 | 9 | - | 1 | - | - | - | - |
| 1942 | 721 | 226 | 376 | 107 | 12 | - | - | - | - | - | - |
| 1941 | 551 | 129 | 269 | 120 | 30 | 2 | - | - | - | 1 | - |
| 1940 | 548 | 82 | 267 | 153 | 37 | 7 | - | - | 1 | 1 | - |
| 1939 | 521 | 64 | 230 | 152 | 52 | 16 | 3 | 2 | 1 | 1 | - |
| 1938 | 404 | 29 | 153 | 127 | 68 | 16 | 7 | 3 | 1 | - | - |
| 1937 | 276 | 17 | 79 | 86 | 60 | 19 | 8 | 5 | 2 | - | - |
| 1936 | 289 | 20 | 71 | 94 | 55 | 27 | 15 | 7 | - | - | - |
| 1935 | 291 | 15 | 79 | 83 | 56 | 29 | 15 | 5 | 5 | 3 | 1 |
| 1934 | 294 | 12 | 57 | 68 | 74 | 30 | 28 | 14 | 4 | 7 | - |
| 1933 | 218 | 5 | 37 | 57 | 44 | 26 | 21 | 15 | 8 | 5 | - |
| 1932 | 201 | 9 | 35 | 41 | 36 | 24 | 19 | 15 | 9 | 12 | 1 |
| 1931 | 170 | 3 | 14 | 28 | 37 | 33 | 19 | 18 | 4 | 14 | - |
| 1930 | 151 | 4 | 18 | 22 | 35 | 21 | 16 | 14 | 10 | 11 | - |
| 1929 | 128 | 1 | 15 | 26 | 28 | 16 | 11 | 14 | 3 | 14 | - |
| 1928 | 96 | 1 | 7 | 11 | 14 | 15 | 15 | 7 | 7 | 19 | - |
| 1927 | 87 | 1 | 5 | 8 | 16 | 14 | 16 | 11 | 5 | 11 | - |
| 1926 - 1924 | 106 | 3 | 10 | 10 | 12 | 7 | 15 | 15 | 12 | 22 | - |
| 1923 und früher | 41 | - | 4 | 4 | 4 | 1 | 3 | 4 | 5 | 16 | - |
| unbekannt | 3 | 2 | - | - | - | - | - | - | - | - | 1 |
| ehelich Geborene insgesamt | 8 792 | 3 344 | 2 601 | 1 284 | 681 | 303 | 212 | 149 | 77 | 137 | 4 |
| in v. H. | 100,0 | 38,0 | 29,6 | 14,6 | 7,8 | 3,4 | 2,4 | 1,7 | 0,9 | 1,6 | 0,0 |
| unehelich Ge- borene 1946 | 1 100 | 1 063 | 25 | 7 | 2 | 1 | 1 | - | 1 | - | - |
| Lebend- geborene insgesamt | 9 892 | 4 407 | 2 626 | 1 291 | 683 | 304 | 213 | 149 | 78 | 137 | 4 |
| in v. H. | 100,0 | 44,5 | 26,5 | 13,1 | 6,9 | 3,1 | 2,2 | 1,5 | 0,8 | 1,4 | 0,0 |

im Jahre 1947 (Gebietsstand C)

| | | | | | | | | | | | |
|-------------------------------|--------|-------|-------|-------|-----|-----|-----|-----|-----|-----|---|
| 1947 | 1 386 | 1 324 | 56 | 3 | 3 | - | - | - | - | - | - |
| 1946 | 2 902 | 2 682 | 209 | 10 | 1 | - | - | - | - | - | - |
| 1945 | 692 | 354 | 310 | 22 | 6 | - | - | - | - | - | - |
| 1944 | 900 | 374 | 450 | 69 | 7 | - | - | - | - | - | - |
| 1943 | 956 | 314 | 483 | 139 | 18 | 1 | - | - | 1 | - | - |
| 1942 | 733 | 184 | 325 | 187 | 32 | 4 | - | 1 | - | - | - |
| 1941 | 617 | 114 | 270 | 162 | 56 | 12 | 1 | 1 | 1 | - | - |
| 1940 | 591 | 79 | 281 | 171 | 49 | 9 | 1 | 1 | - | - | - |
| 1939 | 632 | 68 | 240 | 202 | 81 | 33 | 5 | 2 | 1 | - | - |
| 1938 | 444 | 20 | 139 | 154 | 82 | 36 | 6 | 6 | 1 | - | - |
| 1937 | 403 | 18 | 117 | 133 | 80 | 35 | 10 | 4 | 6 | - | - |
| 1936 | 353 | 19 | 83 | 122 | 56 | 32 | 21 | 13 | 6 | 1 | - |
| 1935 | 328 | 13 | 73 | 108 | 58 | 36 | 23 | 5 | 8 | 4 | - |
| 1934 | 311 | 12 | 55 | 78 | 69 | 47 | 27 | 6 | 12 | 5 | - |
| 1933 | 262 | 10 | 41 | 59 | 47 | 38 | 18 | 25 | 12 | 12 | - |
| 1932 | 178 | 3 | 17 | 39 | 40 | 32 | 14 | 14 | 9 | 10 | - |
| 1931 | 182 | 4 | 23 | 38 | 26 | 28 | 18 | 16 | 8 | 21 | - |
| 1930 | 161 | 5 | 14 | 22 | 29 | 27 | 21 | 18 | 9 | 16 | - |
| 1929 | 128 | 4 | 9 | 26 | 25 | 15 | 13 | 11 | 14 | 11 | - |
| 1928 | 121 | 3 | 9 | 20 | 15 | 23 | 13 | 9 | 11 | 18 | - |
| 1927 - 1925 | 163 | 3 | 13 | 23 | 20 | 19 | 21 | 14 | 17 | 33 | - |
| 1924 und früher | 52 | - | 3 | 5 | 4 | 7 | 7 | 3 | 3 | 20 | - |
| ehelich Geborene insgesamt | 12 495 | 5 607 | 3 220 | 1 792 | 804 | 434 | 219 | 149 | 119 | 151 | - |
| in v. H. | 100,0 | 44,9 | 25,8 | 14,3 | 6,4 | 3,5 | 1,8 | 1,2 | 0,9 | 1,2 | - |
| unehelich Ge- borene 1947 | 844 | 826 | 10 | 8 | - | - | - | - | - | - | - |
| Lebend- geborene insgesamt | 13 339 | 6 433 | 3 230 | 1 800 | 804 | 434 | 219 | 149 | 119 | 151 | - |
| in v. H. | 100,0 | 48,2 | 24,2 | 13,5 | 6,0 | 3,3 | 1,7 | 1,1 | 0,9 | 1,1 | - |

¹⁾ unter Berücksichtigung sämtlicher in der jetzigen Ehe lebend- oder totgeborenen Kinder und der legitimierten Kinder.

32. Die ehelichen Erstgeburten ¹⁾ nach den ersten 8 Ehemonaten 1946 und 1947

| Kreise | Erst- geburten ins- gesamt | Erstgeburten in den ersten 8 Monaten | | | | | | | | zu- sammen | inv.H. der Ge- samtzahl |
|--------|-------------------------------------|--------------------------------------|----|----|----|----|----|----|----|---------------|-------------------------------|
| | | davon im Monat | | | | | | | | | |
| | | 1. | 2. | 3. | 4. | 5. | 6. | 7. | 8. | | |

| im Jahre 1946 (Gebietsstand A) | | | | | | | | | | | |
|--------------------------------|-------|----|----|----|-----|-----|-----|-----|-----|-------|------|
| Saarbrücken-Stadt | 372 | 4 | 6 | 10 | 18 | 16 | 27 | 24 | 14 | 119 | 32,0 |
| Saarbrücken-Land | 948 | 9 | 13 | 23 | 43 | 54 | 54 | 68 | 40 | 304 | 32,7 |
| Saarlouis | 572 | 9 | 3 | 11 | 14 | 19 | 32 | 36 | 19 | 143 | 25,0 |
| Merzig | 164 | 3 | 7 | 4 | 5 | 10 | 7 | 10 | 5 | 51 | 37,7 |
| Ottweiler | 728 | 8 | 11 | 14 | 26 | 44 | 53 | 44 | 31 | 231 | 37,7 |
| St. Wendel | 193 | 3 | 1 | 5 | 7 | 8 | 9 | 12 | 7 | 52 | 26,9 |
| St. Ingbert | 256 | 3 | 8 | 3 | 9 | 11 | 13 | 16 | 11 | 74 | 28,9 |
| Homburg | 233 | 1 | 4 | 4 | 1 | 13 | 13 | 18 | 8 | 62 | 26,6 |
| Saarland insgesamt | 3 466 | 40 | 53 | 74 | 123 | 175 | 208 | 228 | 135 | 1 036 | 29,9 |

im Jahre 1947 (Gebietsstand C)

| | | | | | | | | | | | |
|---------------------------|--------------|-----------|-----------|------------|------------|------------|------------|------------|------------|--------------|-------------|
| Saarbrücken-Stadt | 525 | 9 | 13 | 9 | 27 | 23 | 48 | 33 | 17 | 179 | 34,1 |
| Saarbrücken-Land | 1 578 | 18 | 20 | 30 | 63 | 87 | 130 | 113 | 70 | 531 | 33,7 |
| Saarlouis | 901 | 8 | 13 | 24 | 22 | 31 | 60 | 59 | 52 | 269 | 29,9 |
| Merzig-Wadern | 434 | 3 | 5 | 4 | 18 | 24 | 28 | 33 | 17 | 132 | 30,4 |
| Ottweiler | 1 032 | 10 | 18 | 25 | 31 | 60 | 83 | 88 | 51 | 366 | 35,5 |
| St. Wendel | 511 | 2 | 3 | 7 | 17 | 29 | 26 | 43 | 34 | 161 | 37,5 |
| St. Ingbert | 385 | 1 | 6 | 8 | 15 | 24 | 15 | 14 | 15 | 98 | 25,5 |
| Homburg | 369 | 3 | 7 | 2 | 12 | 13 | 21 | 19 | 7 | 84 | 22,8 |
| Saarland insgesamt | 5 735 | 54 | 85 | 109 | 205 | 291 | 411 | 402 | 263 | 1 820 | 37,7 |

¹⁾ einschl. Totgeborene.

33. Die Lebendgeborenen nach der Religionszugehörigkeit der Eltern

| Religionszugehörigkeit d.Vaters | Religionszugehörigkeit der Mutter | | | | | | | Ins- gesamt |
|---------------------------------|--|------------------|---------------------------------|-------------------|---------------------------------|----------------------------|----------------|----------------|
| | Angehörige einer Religionsgemeinschaft | | | | | gemein- schafts- los | ohne Angabe | |
| | katho- lisch | evange- lisch | andere christl. Bekenntnisse | israeli- tisch | sonst. Religi- onsgemeinsch. | | | |

| | | | | | | | | | |
|---|-----------------------------------|-------|-------|----|---|----|----|---|-------|
| im Jahre 1946 (Gebietsstand A) | | | | | | | | | |
| A) Ehelich Geborene | | | | | | | | | |
| Angehörige einer Religions- gemeinschaft | katholisch..... | 5 545 | 787 | 5 | - | 5 | 2 | - | 6 344 |
| | evangelisch..... | 948 | 1 244 | 5 | - | 2 | 9 | - | 2 208 |
| | andere christliche Bekenntnisse.. | 12 | 9 | 34 | - | - | 2 | - | 57 |
| | israelitisch..... | - | - | - | - | - | - | - | - |
| | sonstige Religionsgemeinschaften | 13 | 11 | - | - | 4 | - | - | 28 |
| | gemeinschaftslos..... | 53 | 52 | - | - | - | 37 | - | 142 |
| | ohne Angabe..... | 6 | 3 | 1 | - | - | - | 3 | 13 |
| | zusammen: | 6 577 | 2 106 | 45 | - | 11 | 50 | 3 | 8 792 |
| B) Unehelich Geborene | | | | | | | | | |
| | zusammen: | 791 | 295 | 6 | - | 4 | 3 | 1 | 1 100 |
| Lebendgeborene insgesamt | | 7 368 | 2 401 | 51 | - | 15 | 53 | 4 | 9 892 |

14. Die Lebendgeborenen nach den Geburtsjahren der Mütter

| Geburts- jahre der Mutter | Kreise | | | | | | | | | | | | | | | | Saarland insgesamt | |
|------------------------------------|-------------|-----------|---------|-----------|----------------|-----------|---------------------------------|-----------|----------------|-----------|---------------|-----------|----------------|-----------|---------------|-----------|-----------------------|-------|
| | Saarbrücken | | | | Saar- louïß | | Merzig- ¹⁾ Wadern | | Ott- weiler | | St. Wendel | | St. Ingbert | | Horn- burg | | | |
| | Stadt | | Land | | ehelich | unehelich | ehelich | unehelich | ehelich | unehelich | ehelich | unehelich | ehelich | unehelich | ehelich | unehelich | | |
| | ehelich | unehelich | ehelich | unehelich | | | | | | | | | | | | | | |
| im Jahre 1946 (Gebietsstand A) | | | | | | | | | | | | | | | | | | |
| 1931 | - | - | - | - | - | - | - | - | - | 2 | - | - | - | - | - | - | - | 2 |
| 1930 | - | 1 | - | - | 1 | 2 | - | - | - | 1 | - | - | - | - | - | 1 | 1 | 2 |
| 1929 | 4 | 5 | 3 | 8 | 1 | 2 | - | - | 4 | 1 | - | - | - | - | - | - | 12 | 16 |
| 1928 | 1 | 5 | 14 | 14 | 8 | 9 | - | 2 | 8 | 3 | 1 | 1 | 3 | 4 | 3 | 3 | 38 | 41 |
| 1927 | 14 | 18 | 47 | 30 | 11 | 11 | 2 | 3 | 17 | 14 | 5 | 3 | 4 | 8 | 7 | 4 | 107 | 91 |
| 1926 | 25 | 25 | 62 | 35 | 31 | 6 | 6 | 5 | 35 | 18 | 8 | 2 | 13 | 8 | 13 | 11 | 193 | 110 |
| 1925 | 31 | 19 | 96 | 37 | 46 | 19 | 12 | 5 | 91 | 16 | 15 | 6 | 21 | 10 | 24 | 7 | 336 | 119 |
| 1924 | 51 | 20 | 143 | 30 | 63 | 18 | 25 | 7 | 84 | 17 | 26 | 9 | 34 | 9 | 33 | 6 | 459 | 116 |
| 1923 | 77 | 21 | 184 | 32 | 116 | 17 | 28 | 5 | 135 | 20 | 30 | 4 | 50 | 13 | 42 | 3 | 662 | 115 |
| 1922 | 63 | 13 | 180 | 29 | 113 | 16 | 28 | 3 | 138 | 22 | 37 | 9 | 53 | 10 | 32 | 4 | 644 | 106 |
| 1921 | 51 | 17 | 201 | 22 | 115 | 9 | 31 | 4 | 164 | 16 | 42 | 6 | 50 | 9 | 41 | 3 | 695 | 86 |
| 1920 | 68 | 14 | 200 | 15 | 119 | 12 | 33 | 1 | 150 | 16 | 32 | 2 | 54 | 2 | 43 | 10 | 699 | 72 |
| 1919 | 49 | 7 | 110 | 11 | 82 | 4 | 30 | 2 | 92 | 10 | 31 | 1 | 35 | 1 | 34 | 3 | 463 | 39 |
| 1918 | 34 | 2 | 103 | 4 | 69 | 2 | 19 | 2 | 62 | 3 | 29 | - | 28 | 2 | 33 | 1 | 377 | 16 |
| 1917 | 21 | 2 | 82 | 8 | 53 | 2 | 25 | 2 | 57 | 5 | 22 | 1 | 15 | 1 | 15 | 1 | 290 | 22 |
| 1916 | 31 | 7 | 83 | 5 | 67 | 4 | 11 | 1 | 57 | 2 | 15 | 1 | 14 | 1 | 17 | 1 | 295 | 22 |
| 1915 | 30 | 1 | 86 | 7 | 67 | 5 | 21 | - | 67 | 3 | 18 | 1 | 27 | - | 14 | 1 | 330 | 18 |
| 1914 | 42 | 4 | 125 | 7 | 90 | 3 | 22 | 1 | 79 | 5 | 24 | 1 | 37 | 1 | 26 | 2 | 445 | 24 |
| 1913 | 53 | 2 | 111 | 6 | 74 | - | 19 | 2 | 86 | 3 | 18 | - | 32 | - | 28 | 1 | 421 | 14 |
| 1912 | 24 | 2 | 97 | 5 | 83 | 1 | 16 | 2 | 58 | 2 | 29 | - | 30 | - | 19 | 1 | 356 | 13 |
| 1911 | 29 | 1 | 91 | 2 | 83 | 1 | 22 | - | 67 | 1 | 15 | 1 | 31 | - | 29 | 1 | 367 | 7 |
| 1910 | 41 | 3 | 83 | 1 | 52 | 2 | 12 | 1 | 54 | 3 | 20 | 1 | 17 | - | 16 | - | 295 | 11 |
| 1909 | 28 | 3 | 67 | 3 | 57 | 2 | 12 | 1 | 47 | - | 23 | - | 25 | - | 17 | 1 | 276 | 10 |
| 1908 | 33 | 1 | 58 | 3 | 53 | 1 | 11 | - | 57 | - | 23 | - | 19 | 1 | 20 | 4 | 274 | 10 |
| 1907 | 22 | 1 | 50 | 1 | 49 | - | 10 | 2 | 36 | 1 | 14 | - | 21 | - | 8 | - | 210 | 5 |
| 1906 | 11 | 1 | 39 | 1 | 36 | 1 | 11 | - | 43 | - | 10 | - | 19 | - | 12 | - | 181 | 3 |
| 1905 | 10 | - | 34 | 2 | 27 | - | 8 | - | 24 | - | 8 | - | 8 | - | 11 | - | 130 | 2 |
| 1904 | 11 | - | 21 | - | 16 | - | 4 | 1 | 24 | 1 | 4 | 1 | 9 | - | 3 | - | 92 | 3 |
| 1903 | 3 | - | 17 | - | 12 | 1 | 1 | - | 11 | - | 4 | - | 9 | - | 4 | - | 61 | 1 |
| 1902 | 2 | - | 17 | - | 7 | 1 | 1 | - | 7 | 2 | 3 | - | 5 | - | 3 | - | 45 | 3 |
| 1901 | 1 | - | 5 | - | 4 | - | 1 | - | 3 | - | 2 | - | - | - | 2 | - | 18 | - |
| 1900 | 2 | - | 1 | - | 1 | - | - | - | 3 | - | 3 | - | - | - | 1 | - | 11 | - |
| 1899 | 1 | - | - | - | - | - | 1 | - | 2 | - | - | - | - | - | 1 | - | 5 | - |
| unbekannt | - | - | - | 1 | 2 | - | - | - | 1 | - | - | - | 1 | - | - | - | 4 | 1 |
| Insgesamt | 863 | 25 | 2 410 | 319 | 1 008 | 149 | 122 | 32 | 1 763 | 136 | 311 | 50 | 634 | 80 | 331 | 69 | 8 792 | 1 100 |

im Jahre 1947 (Gebietsstand C)

| | | | | | | | | | | | | | | | | | | |
|------------------------------|-------|-----|-------|-----|-------|-----|-------|----|-------|-----|-------|----|-----|----|-----|----|--------|-----|
| 1932 | - | - | - | 1 | - | - | - | - | - | - | - | - | - | - | - | - | - | 1 |
| 1931 | - | - | 1 | 1 | - | 1 | - | 1 | - | - | - | - | - | - | 1 | - | 1 | 5 |
| 1930 | 3 | 5 | 9 | 4 | 2 | 3 | 1 | 1 | 3 | 1 | 1 | - | 1 | - | - | 1 | 20 | 15 |
| 1929 | 10 | 8 | 26 | 13 | 10 | 7 | 2 | 5 | 13 | 1 | 4 | 1 | 2 | 3 | 5 | - | 72 | 38 |
| 1928 | 23 | 13 | 70 | 15 | 24 | 6 | 10 | 4 | 37 | 8 | 11 | 5 | 17 | 5 | 7 | 2 | 199 | 58 |
| 1927 | 35 | 9 | 122 | 15 | 47 | 6 | 16 | 10 | 58 | 7 | 30 | 6 | 22 | 5 | 23 | 9 | 353 | 67 |
| 1926 | 54 | 10 | 160 | 24 | 88 | 19 | 33 | 3 | 99 | 9 | 37 | 5 | 30 | 6 | 40 | - | 541 | 76 |
| 1925 | 66 | 22 | 227 | 35 | 133 | 16 | 42 | 3 | 150 | 14 | 54 | 6 | 56 | 4 | 54 | 3 | 782 | 103 |
| 1924 | 91 | 11 | 258 | 18 | 116 | 6 | 59 | 5 | 162 | 10 | 80 | 8 | 49 | 5 | 51 | 4 | 866 | 67 |
| 1923 | 105 | 18 | 241 | 27 | 154 | 7 | 60 | 3 | 178 | 12 | 92 | 2 | 64 | 1 | 54 | 4 | 948 | 74 |
| 1922 | 87 | 9 | 246 | 15 | 153 | 11 | 59 | 5 | 164 | 13 | 91 | 8 | 82 | 7 | 57 | 4 | 939 | 72 |
| 1921 | 79 | 12 | 232 | 14 | 141 | 10 | 79 | 4 | 162 | 9 | 76 | 3 | 73 | 3 | 59 | 1 | 901 | 56 |
| 1920 | 90 | 7 | 245 | 10 | 137 | 7 | 58 | 3 | 131 | 6 | 87 | 2 | 69 | 5 | 64 | 2 | 881 | 42 |
| 1919 | 62 | 6 | 451 | 6 | 112 | 6 | 61 | 1 | 88 | 6 | 78 | - | 51 | 1 | 30 | - | 633 | 26 |
| 1918 | 45 | 3 | 109 | 5 | 64 | 4 | 38 | 1 | 75 | 2 | 39 | 2 | 24 | 1 | 27 | - | 421 | 18 |
| 1917 | 34 | 4 | 101 | 5 | 73 | 2 | 43 | 2 | 69 | 3 | 42 | - | 19 | 1 | 23 | - | 404 | 17 |
| 1916 | 33 | 2 | 90 | 3 | 78 | 2 | 30 | 2 | 65 | 4 | 52 | 4 | 37 | 1 | 28 | 1 | 413 | 19 |
| 1915 | 34 | 1 | 100 | 7 | 77 | 1 | 38 | 1 | 80 | 4 | 48 | - | 27 | - | 21 | 1 | 425 | 15 |
| 1914 | 48 | 3 | 125 | 4 | 90 | - | 65 | - | 90 | 5 | 47 | 1 | 44 | 1 | 35 | 1 | 544 | 15 |
| 1913 | 42 | 1 | 133 | 5 | 88 | 3 | 62 | 2 | 79 | 2 | 38 | - | 30 | - | 27 | - | 499 | 13 |
| 1912 | 46 | 1 | 102 | 3 | 82 | - | 51 | - | 68 | 3 | 44 | - | 38 | - | 28 | - | 459 | 7 |
| 1911 | 33 | 2 | 104 | 4 | 65 | - | 55 | 1 | 62 | 1 | 31 | - | 24 | - | 22 | 1 | 396 | 9 |
| 1910 | 33 | 2 | 94 | 1 | 80 | 1 | 38 | 1 | 61 | 2 | 37 | 1 | 21 | 1 | 21 | - | 385 | 9 |
| 1909 | 26 | 3 | 86 | 1 | 65 | - | 43 | - | 66 | 1 | 31 | - | 23 | - | 16 | - | 356 | 5 |
| 1908 | 23 | - | 73 | 1 | 58 | - | 29 | - | 47 | 2 | 29 | - | 25 | - | 8 | - | 292 | 3 |
| 1907 | 23 | 1 | 71 | 1 | 32 | 1 | 23 | 1 | 56 | 1 | 24 | - | 16 | - | 8 | - | 253 | 5 |
| 1906 | 14 | - | 42 | 1 | 24 | 2 | 16 | - | 26 | 2 | 8 | - | 12 | - | 6 | - | 148 | 5 |
| 1905 | 17 | - | 42 | 1 | 27 | - | 19 | 1 | 25 | - | 12 | - | 7 | - | 6 | - | 155 | 2 |
| 1904 | 7 | - | 26 | - | 14 | - | 8 | - | 11 | - | 9 | - | 6 | - | 4 | - | 85 | - |
| 1903 | 7 | - | 15 | - | 14 | - | 8 | - | 6 | - | 4 | - | 7 | - | 1 | - | 62 | - |
| 1902 | 2 | 1 | 8 | - | 3 | - | 2 | - | 5 | - | 5 | - | 2 | - | 1 | - | 28 | 1 |
| 1901 | 1 | - | 3 | - | 2 | - | - | - | 2 | - | 2 | - | 2 | - | 1 | - | 13 | - |
| 1900 u. d. Vor- unbekannt | - | - | 4 | - | 1 | - | - | - | 1 | - | 1 | - | - | - | 2 | - | 9 | - |
| unbekannt | - | 1 | - | - | 3 | - | 1 | - | - | - | 7 | - | - | - | 1 | - | 12 | 1 |
| Insgesamt | 1 173 | 155 | 3 616 | 240 | 2 057 | 121 | 1 049 | 60 | 2 139 | 129 | 1 151 | 64 | 880 | 50 | 730 | 35 | 12 495 | 844 |

¹⁾ bei Gebietsstand A nur Kreis Merzig.

33. Die Lebendgeborenen in den Kreisen des Saarlandes nach dem Beruf und der sozialen Stellung des Vaters bzw. der Mutter

| Berufsgruppen Soziale Stellung | Kreise | | | | | | | | | | | | | | Saarland insgesamt | | | |
|--|-------------|-----------|-----------|-----------|-----------------------------|-----------|-----------|-----------|------------|-----------|-------------|-----------|---------|-----------|-----------------------|-----------|-------|-------|
| | Saarbrücken | | Saarlouis | | Merzig-Wadern ^{a)} | | Ottweiler | | St. Wendel | | St. Ingbert | | Homburg | | | | | |
| | Stadt | Land | ehelich | unehelich | ehelich | unehelich | ehelich | unehelich | ehelich | unehelich | ehelich | unehelich | ehelich | unehelich | ehelich | unehelich | | |
| | ehelich | unehelich | ehelich | unehelich | ehelich | unehelich | ehelich | unehelich | ehelich | unehelich | ehelich | unehelich | ehelich | unehelich | ehelich | unehelich | | |
| im Jahre 1940 (Gebietsstand A) | | | | | | | | | | | | | | | | | | |
| 1. Land- und Forstwirtschaftl. Berufe | 13 | 1 | 72 | - | 87 | 1 | 43 | 3 | 57 | 2 | 24 | 1 | 27 | 1 | 34 | - | 357 | 9 |
| 2. Bergleute und verwandte Berufe | 24 | - | 411 | - | 262 | - | 7 | - | 481 | - | 102 | - | 74 | - | 50 | - | 1 411 | - |
| 3. Steinwerker, Glaswerker, Keramiker | - | - | 21 | - | 25 | - | 32 | 3 | 6 | - | - | - | 10 | - | 4 | - | 98 | 3 |
| 4. Metallwerker (Schwerindustrie) | 7 | - | 92 | - | 130 | 1 | 11 | - | 32 | - | 5 | - | 13 | - | 14 | - | 304 | 1 |
| 5. Metallwerker (übrige Metallindustrie u. Metallverarbeitung) | 171 | - | 433 | - | 279 | - | 50 | - | 274 | 1 | 75 | - | 148 | - | 86 | - | 1 516 | 1 |
| 6. Holzwerker | 22 | - | 81 | - | 47 | - | 15 | - | 59 | - | 17 | - | 30 | - | 20 | - | 291 | - |
| 7. Nahrungs- und Genußmittelwerker | 21 | - | 85 | 1 | 71 | - | 18 | 2 | 54 | - | 22 | - | 16 | - | 21 | 1 | 308 | 4 |
| 8. Bekleidungswerker | 17 | 10 | 51 | 5 | 32 | 4 | 10 | - | 24 | 4 | 5 | 1 | 13 | 5 | 11 | 2 | 163 | 31 |
| 9. Bauwerker | 66 | - | 118 | - | 119 | - | 29 | - | 77 | - | 22 | - | 58 | - | 30 | - | 519 | - |
| 10. Verkehrswerker | | | | | | | | | | | | | | | | | | |
| a) Post und Eisenbahn | 71 | 5 | 159 | 2 | 69 | - | 34 | - | 136 | - | 103 | - | 37 | - | 64 | - | 673 | 7 |
| b) sonstige | 59 | - | 132 | - | 61 | - | 26 | - | 70 | - | 17 | 1 | 41 | - | 35 | - | 441 | 1 |
| 11. Hausgehilfen und verwandte Berufe | - | 30 | 3 | 15 | - | 5 | - | 4 | 1 | 9 | - | 6 | - | 4 | - | 3 | 4 | 76 |
| 12. Hilfsarbeiter aller Art | 18 | 3 | 29 | 1 | 33 | 1 | 4 | - | 21 | 2 | 11 | - | 34 | 1 | 11 | - | 161 | 8 |
| 13. Maschinisten und Heizer | 6 | - | 30 | - | 20 | - | 9 | - | 13 | - | 2 | - | 3 | - | 1 | - | 84 | - |
| 14. a) Kaufmännische- und Büroberufe | 137 | 33 | 243 | 20 | 105 | 10 | 39 | 3 | 148 | 8 | 31 | 1 | 65 | 6 | 57 | - | 825 | 81 |
| b) Verwaltungsberufe | 89 | 4 | 140 | - | 81 | 3 | 30 | - | 102 | 2 | 20 | - | 31 | 1 | 27 | 3 | 520 | 13 |
| 15. Techniker | 44 | - | 58 | - | 21 | - | 10 | 1 | 56 | - | 4 | - | 21 | 1 | 14 | - | 228 | 2 |
| 16. Freie Berufe | 23 | - | 12 | - | 13 | - | 6 | - | 16 | - | 14 | - | 7 | - | 17 | 1 | 108 | 1 |
| 17. Bildungs- und Erziehungsberufe | 7 | - | 28 | - | 7 | 1 | 3 | - | 13 | - | 2 | 5 | - | - | 4 | - | 64 | 6 |
| 18. sonstige Berufe | 55 | 27 | 176 | 30 | 118 | 8 | 39 | 2 | 105 | 5 | 32 | - | 26 | 4 | 38 | 5 | 589 | 81 |
| 19. ohne Beruf | 13 | 82 | 36 | 245 | 28 | 115 | 7 | 34 | 18 | 153 | 3 | 35 | 10 | 57 | 13 | 54 | 128 | 775 |
| Insgesamt | 863 | 195 | 2 410 | 319 | 1 608 | 149 | 422 | 52 | 1 763 | 186 | 511 | 50 | 664 | 80 | 551 | 69 | 8 792 | 1 100 |
| von den Berufstätigen waren: | | | | | | | | | | | | | | | | | | |
| Selbständige | 123 | 1 | 218 | 1 | 223 | 4 | 75 | - | 192 | 4 | 81 | - | 87 | 1 | 89 | 3 | 1 088 | 14 |
| Beamte | 59 | 2 | 77 | - | 35 | 1 | 16 | - | 59 | - | 30 | - | 13 | - | 19 | - | 308 | 3 |
| Angestellte | 257 | 55 | 484 | 46 | 212 | 18 | 74 | 4 | 310 | 13 | 53 | 5 | 106 | 9 | 110 | 5 | 1 606 | 155 |
| Arbeiter | 411 | 33 | 1 595 | 27 | 1 110 | 11 | 250 | 17 | 1 184 | 18 | 344 | 10 | 448 | 16 | 320 | 7 | 5 662 | 153 |
| Berufstätige insgesamt | 850 | 113 | 2 374 | 74 | 1 580 | 34 | 415 | 21 | 1 745 | 35 | 508 | 15 | 654 | 26 | 538 | 15 | 8 664 | 325 |

im Jahre 1947 (Gebietsstand C)

| | | | | | | | | | | | | | | | | | | |
|---|-------|-----|-------|-----|-------|-----|-------|----|-------|-----|-------|----|-----|----|-----|----|--------|-----|
| 1. Land und Forstwirtschaftl. Berufe | 15 | - | 64 | 1 | 98 | - | 126 | - | 52 | 1 | 114 | - | 41 | - | 62 | 1 | 572 | 3 |
| 2. Bergleute und verwandte Berufe | 55 | - | 746 | 2 | 403 | - | 61 | - | 679 | - | 258 | - | 102 | - | 85 | - | 2 389 | 1 |
| 3. Steinwerker, Glaswerker, Keramiker | 2 | - | 12 | - | 27 | - | 72 | 1 | 3 | - | 11 | - | 18 | - | 9 | - | 154 | 1 |
| 4. Metallwerker (Schwerindustrie) | 22 | - | 130 | - | 279 | 1 | 42 | - | 28 | - | 10 | - | 38 | - | 3 | - | 552 | 1 |
| 5. Metallwerker (Leichte Metallindustrie u. Metallverarbeitung) | 209 | 1 | 635 | 1 | 211 | - | 128 | - | 346 | - | 172 | - | 183 | 1 | 150 | 2 | 2 034 | 5 |
| 6. Holzwerker | 30 | - | 120 | - | 79 | - | 59 | 1 | 47 | - | 43 | - | 30 | - | 23 | - | 431 | 1 |
| 7. Nahrungs- und Genussmittelwerker | 29 | - | 84 | - | 52 | - | 38 | - | 60 | - | 28 | - | 37 | - | 30 | - | 358 | - |
| 8. Bekleidungswerker | 22 | 10 | 54 | 9 | 27 | 3 | 29 | 1 | 26 | 3 | 22 | 1 | 22 | 1 | 6 | - | 208 | 30 |
| 9. Bauwerker | 77 | 1 | 168 | - | 161 | - | 97 | - | 90 | - | 43 | - | 62 | - | 39 | - | 737 | 1 |
| 10. Verkehrswerker: | | | | | | | | | | | | | | | | | | |
| a) Post und Eisenbahn | 60 | 2 | 152 | 1 | 88 | - | 59 | - | 121 | 1 | 135 | - | 40 | - | 51 | - | 706 | 4 |
| b) sonstige | 87 | - | 160 | 1 | 110 | - | 55 | - | 75 | - | 46 | 7 | 57 | - | 46 | - | 636 | 8 |
| 11. Hausgehilfen und verwandte Berufe | 4 | 29 | 4 | 14 | - | 5 | 1 | 5 | 4 | 11 | 1 | - | 1 | - | - | 5 | 15 | 74 |
| 12. Hilfsarbeiter aller Art | 29 | 3 | 47 | 2 | 54 | - | 26 | - | 47 | 2 | 40 | 1 | 27 | 2 | 21 | - | 291 | 10 |
| 13. Maschinisten und Heizer | 12 | - | 44 | - | 15 | - | 8 | - | 17 | - | 8 | - | 4 | - | 3 | - | 111 | - |
| 14. a) Kaufmännische- und Büroberufe | 187 | 25 | 305 | 22 | 190 | 8 | 70 | 3 | 189 | 6 | 57 | 3 | 76 | - | 73 | - | 1 147 | 67 |
| b) Verwaltungsberufe | 99 | 5 | 182 | 1 | 83 | 1 | 51 | - | 102 | - | 42 | - | 53 | 1 | 41 | - | 653 | 8 |
| 15. Techniker | 61 | - | 120 | - | 44 | - | 15 | - | 60 | - | 21 | - | 19 | - | 27 | - | 367 | - |
| 16. Freie Berufe | 21 | - | 40 | - | 9 | 2 | 6 | - | 18 | - | 7 | - | 6 | - | 7 | - | 114 | 2 |
| 17. Bildungs- und Erziehungsberufe | 11 | - | 34 | 2 | 14 | - | 12 | - | 14 | - | 9 | - | 8 | - | 5 | - | 107 | 2 |
| 18. sonstige Berufe | 84 | 10 | 141 | 5 | 68 | 7 | 34 | 3 | 65 | 3 | 29 | 2 | 38 | 2 | 24 | 1 | 483 | 33 |
| 19. ohne Beruf | 57 | 69 | 74 | 179 | 45 | 94 | 60 | 46 | 96 | 100 | 55 | 40 | 18 | 38 | 25 | 26 | 430 | 592 |
| Insgesamt | 1 173 | 155 | 3 316 | 240 | 2 057 | 121 | 1 049 | 60 | 2 139 | 129 | 1 151 | 54 | 880 | 50 | 730 | 35 | 12 495 | 844 |
| von den Berufstätigen waren: | | | | | | | | | | | | | | | | | | |
| Selbstständige | 133 | 7 | 266 | 2 | 258 | 1 | 210 | 1 | 170 | 5 | 194 | 1 | 98 | - | 114 | - | 1 443 | 17 |
| Beamte | 61 | 1 | 129 | 1 | 57 | - | 42 | - | 72 | - | 32 | - | 25 | - | 27 | - | 445 | 2 |
| Angestellte | 387 | 55 | 598 | 29 | 293 | 15 | 143 | 6 | 339 | 8 | 122 | 6 | 151 | 3 | 135 | - | 2 168 | 122 |
| Arbeiter | 535 | 23 | 2 249 | 29 | 1 404 | 11 | 594 | 7 | 1 462 | 16 | 748 | 7 | 588 | 9 | 429 | 9 | 8 009 | 111 |
| Berufstätige insgesamt | 1 116 | 86 | 3 242 | 61 | 2 012 | 27 | 989 | 14 | 2 043 | 29 | 1 096 | 14 | 862 | 12 | 705 | 9 | 12 065 | 252 |

1) bei Gebietsstand A nur Kreis Merzig.

36. Die ehelichen Lebendgeborenen nach dem Beruf und der sozialen Stellung des Vaters und der Geburtenfolge 1946/47

| Berufsgruppen | Geborene ins- gesamt | davon sind das Kind ¹⁾ | | | | | | | | |
|---------------|----------------------------|---|----|----|----|----|----|----|----|-------------------|
| | | 1. | 2. | 3. | 4. | 5. | 6. | 7. | 8. | 9. und weitere |

im Jahre 1946 (Gebietsstand A)

| | | | | | | | | | | | |
|--|--------------|--------------|--------------|--------------|------------|------------|------------|------------|-----------|------------|----------|
| 1. Land- und Forstwirtschaftsberufe | 357 | 104 | 106 | 59 | 37 | 17 | 14 | 9 | 3 | 8 | - |
| 2. Bergleute und verwandte Berufe | 1 411 | 381 | 329 | 265 | 165 | 88 | 62 | 55 | 24 | 41 | 1 |
| 3. Steinwerker, Glaswerker, Keramiker | 98 | 35 | 29 | 12 | 7 | 4 | 5 | 1 | 2 | 3 | - |
| 4. Metallwerker (Schwerindustrie) | 304 | 90 | 75 | 53 | 41 | 14 | 11 | 12 | 2 | 6 | - |
| 5. Metallwerker (übrige Metallindustrie u. Metallverarbeitung) | 1 516 | 669 | 456 | 179 | 108 | 35 | 24 | 16 | 13 | 15 | 1 |
| 6. Holzwerker | 291 | 123 | 93 | 36 | 20 | 10 | 4 | 4 | - | 1 | - |
| 7. Nahrungs- und Genußmittelwerker | 308 | 126 | 104 | 50 | 15 | 3 | 2 | 3 | 1 | 3 | 1 |
| 8. Bekleidungswerker | 163 | 69 | 48 | 24 | 6 | 9 | 2 | 1 | 1 | 3 | - |
| 9. Bauwerker | 519 | 179 | 152 | 92 | 38 | 20 | 16 | 9 | 4 | 9 | - |
| 10. Verkehrswerker | | | | | | | | | | | |
| a) Post und Eisenbahn | 673 | 255 | 201 | 99 | 52 | 23 | 12 | 12 | 7 | 12 | - |
| b) sonstige | 441 | 160 | 141 | 67 | 34 | 14 | 7 | 5 | 4 | 9 | - |
| 11. Hausgehilfen und verwandte Berufe | 4 | 2 | - | 1 | 1 | - | - | - | - | - | - |
| 12. Hilfsarbeiter aller Art | 161 | 52 | 49 | 25 | 10 | 6 | 8 | 3 | 2 | 6 | - |
| 13. Maschinisten und Heizer | 84 | 29 | 26 | 12 | 5 | 4 | 2 | 1 | 1 | 3 | 1 |
| 14. a) Kaufmännische- und Büroberufe | 825 | 354 | 283 | 116 | 40 | 14 | 13 | 2 | 2 | 1 | - |
| b) Verwaltungsberufe | 520 | 237 | 176 | 57 | 30 | 6 | 5 | 1 | 3 | 5 | - |
| 15. Techniker | 228 | 110 | 60 | 37 | 12 | 5 | 3 | 1 | - | - | - |
| 16. Freie Berufe | 108 | 47 | 29 | 22 | 5 | 3 | 1 | - | 1 | - | - |
| 17. Bildungs- und Erziehungsberufe | 64 | 32 | 19 | 8 | 3 | 1 | 1 | - | - | - | - |
| 18. Sonstige Berufe | 589 | 228 | 194 | 57 | 45 | 24 | 14 | 10 | 7 | 10 | - |
| 19. Ohne Beruf | 128 | 62 | 31 | 13 | 7 | 3 | 6 | 4 | - | 2 | - |
| Insgesamt | 8 792 | 3 344 | 2 601 | 1 284 | 681 | 303 | 212 | 149 | 77 | 137 | 4 |
| davon waren: | | | | | | | | | | | |
| Selbständige | 1 088 | 361 | 334 | 199 | 86 | 41 | 28 | 18 | 6 | 15 | - |
| Beamte | 308 | 117 | 114 | 46 | 15 | 6 | 5 | 1 | 4 | - | - |
| Angestellte | 1 606 | 724 | 506 | 202 | 93 | 40 | 19 | 4 | 4 | 14 | - |
| Arbeiter | 5 662 | 2 080 | 1 616 | 824 | 480 | 213 | 154 | 122 | 63 | 106 | 4 |
| Berufstätige insgesamt | 8 664 | 3 282 | 2 570 | 1 271 | 674 | 300 | 206 | 145 | 77 | 135 | 4 |
| Ohne Beruf | 128 | 62 | 31 | 13 | 7 | 3 | 6 | 4 | - | 2 | - |

im Jahre 1947 (Gebietsstand C)

| | | | | | | | | | | | |
|--|--------|-------|-------|-------|-----|-----|-----|-----|-----|-----|---|
| 1. Land- und Forstwirtschaftsberufe | 572 | 254 | 118 | 87 | 45 | 35 | 11 | 5 | 8 | 9 | - |
| 2. Bergleute und verwandte Berufe | 2 389 | 984 | 496 | 387 | 184 | 113 | 75 | 55 | 33 | 62 | - |
| 3. Steinwerker, Glaswerker, Keramiker | 154 | 52 | 49 | 27 | 13 | 3 | 2 | 4 | 1 | 3 | - |
| 4. Metallwerker (Schwerindustrie) | 552 | 217 | 147 | 82 | 36 | 30 | 14 | 12 | 6 | 8 | - |
| 5. Metallwerker (übrige Metallindustrie u. Metallverarbeitung) | 2 034 | 1 067 | 495 | 252 | 116 | 44 | 21 | 13 | 14 | 12 | - |
| 6. Holzwerker | 431 | 166 | 137 | 89 | 25 | 7 | 5 | 1 | 1 | - | - |
| 7. Nahrungs- und Genussmittelwerker | 358 | 171 | 107 | 45 | 26 | 4 | 2 | 3 | - | - | - |
| 8. Bekleidungswerker | 208 | 104 | 39 | 26 | 23 | 8 | 4 | 4 | - | - | - |
| 9. Bauwerker | 737 | 326 | 184 | 104 | 45 | 35 | 13 | 8 | 11 | 11 | - |
| 10. Verkehrswerker | | | | | | | | | | | |
| a) Post und Eisenbahn | 706 | 303 | 190 | 100 | 50 | 23 | 10 | 7 | 11 | 12 | - |
| b) sonstige | 636 | 282 | 170 | 102 | 34 | 28 | 4 | 6 | 6 | 4 | - |
| 11. Hausgehilfen und verwandte Berufe | 15 | 5 | 3 | 5 | 2 | - | - | - | - | - | - |
| 12. Hilfsarbeiter aller Art | 291 | 127 | 63 | 37 | 26 | 13 | 8 | 8 | 4 | 5 | - |
| 13. Maschinisten und Heizer | 111 | 39 | 35 | 17 | 3 | 6 | 3 | 2 | 1 | 5 | - |
| 14. a) Kaufmännische- und Büroberufe | 1 147 | 552 | 334 | 147 | 54 | 31 | 14 | 4 | 8 | 3 | - |
| b) Verwaltungsberufe | 653 | 321 | 207 | 68 | 28 | 10 | 4 | 7 | 4 | 4 | - |
| 15. Techniker | 367 | 150 | 119 | 62 | 23 | 7 | 3 | 1 | 1 | 1 | - |
| 16. Freie Berufe | 114 | 37 | 44 | 20 | 8 | 3 | 1 | 1 | - | - | - |
| 17. Bildungs- und Erziehungsberufe | 107 | 44 | 35 | 16 | 6 | 1 | 1 | - | 3 | 1 | - |
| 18. Sonstige Berufe | 483 | 230 | 132 | 60 | 27 | 16 | 8 | 5 | 2 | 3 | - |
| 19. Ohne Beruf | 430 | 176 | 116 | 59 | 30 | 17 | 16 | 3 | 5 | 8 | - |
| Insgesamt | 12 495 | 5 607 | 3 220 | 1 792 | 804 | 434 | 219 | 149 | 119 | 151 | - |
| <u>davon waren:</u> | | | | | | | | | | | |
| Selbständige | 1 443 | 539 | 391 | 241 | 144 | 65 | 25 | 13 | 13 | 12 | - |
| Beamte | 445 | 183 | 146 | 63 | 26 | 10 | 8 | 4 | 2 | 3 | - |
| Angestellte | 2 168 | 1 048 | 637 | 285 | 98 | 48 | 18 | 13 | 13 | 8 | - |
| Arbeiter | 8 009 | 3 661 | 1 930 | 1 144 | 506 | 294 | 152 | 116 | 86 | 120 | - |
| Berufstätige insgesamt | 12 065 | 5 431 | 3 104 | 1 733 | 774 | 417 | 203 | 146 | 114 | 143 | - |
| Ohne Beruf | 430 | 176 | 116 | 59 | 30 | 17 | 16 | 3 | 5 | 8 | - |

1) unter Berücksichtigung sämtlicher in der jetzigen Ehe lebend- oder folgeborenen Kinder und der legitimierten Kinder.

37. Die Lebendgeborenen nach dem Beruf und der sozialen Stellung des Vaters bzw. der Mutter

| Berufsgruppen | Soziale Stellung | | | | | | | | Insgesamt | |
|--|------------------|-----------|---------|-----------|-------------|-----------|----------|-----------|-----------|-----------|
| | Selbständige | | Beamte | | Angestellte | | Arbeiter | | | |
| | ehelich | unehelich | ehelich | unehelich | ehelich | unehelich | ehelich | unehelich | ehelich | unehelich |
| im Jahre 1946 (Gebietsstand A) | | | | | | | | | | |
| 1. Land- und Forstwirtschaftsberufe | 226 | - | 4 | - | 11 | - | 116 | 9 | 357 | 9 |
| 2. Bergleute und verwandte Berufe | - | - | - | - | 15 | - | 1 396 | - | 1 411 | - |
| 3. Steinwerker, Glaswerker, Keramiker | 4 | - | - | - | 2 | - | 92 | 3 | 98 | 3 |
| 4. Metallwerker (Schwerindustrie) | - | - | - | - | 4 | - | 300 | 1 | 304 | 1 |
| 5. Metallwerker (übrige Metallindustrie u. Metallverarbeitung) | 65 | - | - | - | 44 | - | 1 407 | 1 | 1 516 | 1 |
| 6. Holzwerker | 46 | - | - | - | 3 | - | 242 | - | 291 | - |
| 7. Nahrungs- und Genußmittelwerker | 100 | - | - | - | 10 | - | 198 | 4 | 308 | 4 |
| 8. Bekleidungswerker | 68 | 12 | - | - | 11 | - | 84 | 19 | 163 | 31 |
| 9. Bauwerker | 79 | - | - | - | 20 | - | 420 | - | 519 | - |
| 10. Verkehrswerker | | | | | | | | | | |
| a) Post und Eisenbahn | - | - | 79 | - | 111 | 3 | 483 | 4 | 673 | 7 |
| b) sonstige | 110 | - | - | - | 23 | - | 308 | 1 | 441 | 1 |
| 11. Hausgehilfen und verwandte Berufe | - | - | - | - | 4 | 1 | - | 75 | 4 | 76 |
| 12. Hilfsarbeiter aller Art | - | - | - | - | - | - | 161 | 8 | 161 | 8 |
| 13. Maschinisten und Heizer | - | - | - | - | 2 | - | 82 | - | 84 | - |
| 14. a) Kaufmännische- und Büroberufe | 195 | 1 | - | - | 630 | 76 | - | 4 | 825 | 81 |
| b) Verwaltungsberufe | - | - | 153 | 2 | 367 | 8 | - | 3 | 520 | 13 |
| 15. Techniker | 19 | - | 10 | - | 175 | 2 | 24 | - | 228 | 2 |
| 16. Freie Berufe | 71 | 1 | 6 | - | 31 | - | - | - | 108 | 1 |
| 17. Bildungs- und Erziehungsberufe | 3 | - | 54 | 1 | 7 | 5 | - | - | 64 | 6 |
| 18. Sonstige Berufe | 102 | - | 2 | - | 136 | 60 | 349 | 21 | 589 | 81 |
| Beschäftigte insgesamt | 1 088 | 14 | 308 | 3 | 1 606 | 155 | 5 662 | 153 | 8 664 | 325 |
| ohne Beruf | - | - | - | - | - | - | - | - | 128 | 775 |
| Insgesamt | 1 088 | 14 | 308 | 3 | 1 606 | 155 | 5 662 | 153 | 8 792 | 1 100 |

im Jahre 1947 (Gebietsstand C)

| | | | | | | | | | | |
|--|--------------|-----------|------------|----------|--------------|------------|--------------|------------|---------------|------------|
| 1. Land- und Forstwirtschaftsberufe | 381 | - | 4 | - | 23 | 1 | 164 | 2 | 572 | 3 |
| 2. Bergleute und verwandte Berufe | 1 | - | - | - | 1 | - | 2 387 | 2 | 2 389 | 2 |
| 3. Steinwerker, Glaswerker, Keramiker | 6 | - | - | - | 6 | - | 142 | 1 | 154 | 1 |
| 4. Metallwerker (Schwerindustrie) | - | - | - | - | 9 | - | 543 | 1 | 552 | 1 |
| 5. Metallwerker (übrige Metallindustrie u. Metallverarbeitung) | 96 | - | - | - | 73 | 1 | 1 865 | 4 | 2 034 | 5 |
| 6. Holzwerker | 74 | - | - | - | 9 | - | 348 | 1 | 431 | 1 |
| 7. Nahrungs- und Genußmittelwerker | 125 | - | - | - | 33 | - | 200 | - | 358 | - |
| 8. Bekleidungswerker | 83 | 5 | - | - | 10 | - | 115 | 25 | 208 | 30 |
| 9. Bauwerker | 78 | - | - | - | 22 | 1 | 637 | - | 737 | 1 |
| 10. Verkehrswerker | | | | | | | | | | |
| a) Post und Eisenbahn | - | - | 99 | 1 | 139 | 3 | 468 | - | 706 | 4 |
| b) sonstige | 115 | - | - | - | 67 | 2 | 454 | 6 | 636 | 8 |
| 11. Hausgehilfen und verwandte Berufe | - | 7 | - | - | 7 | 16 | 8 | 51 | 15 | 74 |
| 12. Hilfsarbeiter aller Art | - | - | - | - | - | - | 291 | 10 | 291 | 10 |
| 13. Maschinisten und Heizer | - | - | - | - | 9 | - | 102 | - | 111 | - |
| 14. a) Kaufmännische- und Büroberufe | 238 | 2 | - | - | 892 | 65 | 17 | - | 1 147 | 67 |
| b) Verwaltungsberufe | - | - | 188 | - | 448 | 8 | 17 | - | 653 | 8 |
| 15. Techniker | 31 | - | 62 | - | 243 | - | 31 | - | 367 | - |
| 16. Freie Berufe | 89 | - | 4 | - | 21 | 2 | - | - | 114 | 2 |
| 17. Bildungs- und Erziehungsberufe | 5 | - | 76 | 1 | 26 | 1 | - | - | 107 | 2 |
| 18. Sonstige Berufe | 121 | 3 | 12 | - | 130 | 22 | 220 | 8 | 483 | 33 |
| Beschäftigte insgesamt | 1 443 | 17 | 445 | 2 | 2 168 | 122 | 8 009 | 111 | 12 065 | 252 |
| ohne Beruf. | - | - | - | - | - | - | - | - | 430 | 592 |
| Insgesamt | 1 443 | 17 | 445 | 2 | 2 168 | 122 | 8 009 | 111 | 12 495 | 844 |

40. Die Gestorbenen (ohne Totgeborene) nach Altersgruppen und Familienstand

| Allersgruppen | ledig | | | verheiratet | | | verwitwet | | | geschieden | | | insgesamt | | |
|--------------------------------|---------------|---------------|--------------|---------------|---------------|--------------|---------------|---------------|--------------|---------------|---------------|------------|---------------|---------------|---------------|
| | männ- lich | weib- lich | Sum- me | männ- lich | weib- lich | Sum- me | männ- lich | weib- lich | Sum- me | männ- lich | weib- lich | Sum- me | männ- lich | weib- lich | Sum- me |
| im Jahre 1946 (Gebietsstand A) | | | | | | | | | | | | | | | |
| unter 5 Jahre | 765 | 578 | 1 343 | - | - | - | - | - | - | - | - | - | 765 | 578 | 1 343 |
| 5 bis " 10 " | 61 | 50 | 111 | - | - | - | - | - | - | - | - | - | 61 | 50 | 111 |
| 10 " " 15 " | 53 | 27 | 80 | - | - | - | - | - | - | - | - | - | 53 | 27 | 80 |
| 15 " " 20 " | 92 | 64 | 156 | - | - | - | - | - | - | - | - | - | 92 | 64 | 156 |
| 20 " " 25 " | 108 | 67 | 175 | 11 | 38 | 52 | 1 | 3 | 4 | - | - | - | 123 | 108 | 231 |
| 25 " " 30 " | 41 | 30 | 71 | 50 | 47 | 97 | 1 | 7 | 8 | - | 1 | 1 | 92 | 85 | 177 |
| 30 " " 35 " | 29 | 10 | 39 | 69 | 66 | 135 | 3 | 7 | 10 | 1 | 4 | 5 | 102 | 87 | 189 |
| 35 " " 40 " | 22 | 15 | 37 | 117 | 104 | 221 | 2 | 10 | 12 | 4 | 1 | 5 | 146 | 130 | 275 |
| 40 " " 45 " | 31 | 17 | 48 | 180 | 95 | 275 | 5 | 16 | 21 | 3 | - | 3 | 219 | 128 | 347 |
| 45 " " 50 " | 27 | 28 | 55 | 212 | 126 | 338 | 5 | 16 | 21 | 4 | 5 | 9 | 248 | 175 | 423 |
| 50 " " 55 " | 13 | 37 | 50 | 234 | 143 | 377 | 11 | 43 | 54 | 3 | 5 | 8 | 261 | 228 | 489 |
| 55 " " 60 " | 22 | 29 | 51 | 250 | 168 | 418 | 15 | 63 | 78 | 5 | 1 | 6 | 292 | 261 | 553 |
| 60 " " 65 " | 22 | 29 | 51 | 307 | 190 | 497 | 49 | 105 | 154 | 6 | 5 | 11 | 384 | 329 | 713 |
| 65 " " 70 " | 28 | 38 | 66 | 373 | 206 | 579 | 107 | 181 | 288 | 5 | 4 | 9 | 513 | 429 | 942 |
| 70 " " 75 " | 36 | 44 | 80 | 391 | 159 | 550 | 207 | 307 | 514 | 3 | - | 3 | 637 | 510 | 1 147 |
| 75 " " 80 " | 32 | 47 | 79 | 273 | 88 | 361 | 225 | 357 | 582 | 1 | 2 | 3 | 531 | 494 | 1 025 |
| 80 Jahre und darüber | 18 | 32 | 50 | 141 | 41 | 182 | 320 | 401 | 721 | 1 | 1 | 2 | 480 | 475 | 955 |
| unbekanntes Alter | 1 | 2 | 3 | 2 | 2 | 4 | 1 | 2 | 3 | - | - | - | 4 | 6 | 10 |
| insgesamt | 1 401 | 1 144 | 2 545 | 2 613 | 1 473 | 4 086 | 952 | 1 518 | 2 470 | 36 | 29 | 65 | 5 002 | 4 164 | 9 166 |
| in v. H. | 28,0 | 27,5 | 27,8 | 52,3 | 35,4 | 44,6 | 19,0 | 36,4 | 26,9 | 0,7 | 0,7 | 0,7 | 100,0 | 100,0 | 100,0 |
| im Jahre 1947 (Gebietsstand C) | | | | | | | | | | | | | | | |
| unter 5 Jahre | 926 | 677 | 1 603 | - | - | - | - | - | - | - | - | - | 926 | 677 | 1 603 |
| 5 bis " 10 " | 66 | 45 | 111 | - | - | - | - | - | - | - | - | - | 66 | 45 | 111 |
| 10 " " 15 " | 46 | 31 | 77 | - | - | - | - | - | - | - | - | - | 46 | 31 | 77 |
| 15 " " 20 " | 108 | 72 | 180 | - | 1 | 1 | - | - | - | - | - | - | 108 | 73 | 181 |
| 20 " " 25 " | 108 | 61 | 169 | 6 | 24 | 30 | - | 2 | 2 | - | 1 | 1 | 114 | 88 | 202 |
| 25 " " 30 " | 58 | 43 | 101 | 50 | 51 | 101 | 1 | 12 | 13 | - | - | - | 109 | 106 | 215 |
| 30 " " 35 " | 26 | 21 | 47 | 70 | 56 | 126 | 2 | 12 | 14 | 1 | 1 | 2 | 99 | 90 | 189 |
| 35 " " 40 " | 37 | 15 | 52 | 134 | 99 | 233 | 2 | 10 | 12 | 3 | 3 | 6 | 176 | 127 | 303 |
| 40 " " 45 " | 28 | 18 | 46 | 195 | 129 | 324 | 8 | 15 | 23 | 5 | 2 | 7 | 236 | 164 | 400 |
| 45 " " 50 " | 23 | 32 | 55 | 231 | 122 | 353 | 7 | 20 | 27 | 4 | 3 | 7 | 265 | 177 | 442 |
| 50 " " 55 " | 19 | 28 | 47 | 242 | 137 | 379 | 13 | 29 | 42 | 1 | - | 1 | 275 | 194 | 469 |
| 55 " " 60 " | 19 | 25 | 44 | 282 | 165 | 447 | 30 | 71 | 101 | 4 | 3 | 7 | 335 | 264 | 599 |
| 60 " " 65 " | 20 | 28 | 48 | 329 | 186 | 515 | 64 | 131 | 195 | 8 | 3 | 11 | 421 | 348 | 769 |
| 65 " " 70 " | 40 | 45 | 85 | 416 | 246 | 662 | 113 | 220 | 333 | 3 | 2 | 5 | 572 | 513 | 1 085 |
| 70 " " 75 " | 30 | 57 | 87 | 400 | 204 | 604 | 220 | 342 | 562 | 1 | 3 | 4 | 651 | 606 | 1 257 |
| 75 " " 80 " | 41 | 43 | 84 | 232 | 94 | 326 | 271 | 405 | 676 | 2 | 1 | 3 | 546 | 543 | 1 089 |
| 80 Jahre und darüber | 22 | 53 | 75 | 119 | 50 | 169 | 329 | 429 | 758 | - | 3 | 3 | 470 | 535 | 1 005 |
| unbekanntes Alter | 2 | - | 2 | 1 | - | 1 | 1 | - | 1 | - | - | - | 4 | - | 4 |
| insgesamt | 1 619 | 1 294 | 2 913 | 2 707 | 1 564 | 4 271 | 1 061 | 1 698 | 2 759 | 32 | 25 | 57 | 5 419 | 4 581 | 10 000 |
| in v. H. | 29,9 | 28,3 | 29,7 | 49,9 | 34,7 | 42,7 | 19,6 | 37,0 | 27,6 | 0,6 | 0,6 | 0,6 | 100,0 | 100,0 | 100,0 |

4.1. Die Gestorbenen (ohne Totgeborene) nach Altersgruppen und Todesursachen

| Ursache Nr. | Zahl der Gestorbenen | | Von den Gestorbenen standen im Alter von Jahren | | | | | | | | | | | | | | | | | | | | | |
|--|-------------------------|-----|---|--------|--------------|--------|------------------|------------------|-------------------|--------------------|--------------------|--------------------|-------------------|----------------------|--------|--------|--------|--------|-------|-----|-------|-------|---|---|
| | | | insgesamt | | unter 1 Jahr | | 1 bis unter 3 | 3 bis unter 6 | 6 bis unter 14 | 14 bis unter 20 | 20 bis unter 40 | 40 bis unter 60 | 60 und darüber | unbekanntes Alter | | | | | | | | | | |
| | | | | | männl. | weibl. | | | | | | | | | | | | | | | | | | |
| | | | | | | | | | | | | | | | | männl. | weibl. | | | | | | | |
| | | | männl. | weibl. | männl. | weibl. | männl. | weibl. | männl. | weibl. | männl. | weibl. | männl. | weibl. | männl. | weibl. | männl. | weibl. | | | | | | |
| im Jahre 1946 (Gebietsstand A) | | | | | | | | | | | | | | | | | | | | | | | | |
| 1. Typhus und Paratyphus | 16 | 30 | - | 1 | - | - | - | - | 3 | 1 | 5 | - | 4 | 8 | 9 | 6 | 6 | 1 | 2 | - | | | | |
| 2. Scharlach | 2 | - | - | - | - | - | - | - | - | 1 | - | - | - | - | - | - | - | - | - | - | | | | |
| 3. Keuchhusten | 2 | 4 | 2 | 1 | - | - | 2 | - | 1 | - | - | - | - | - | - | - | - | - | - | - | | | | |
| 4. Diphtherie | 65 | 91 | 5 | 15 | 1 | 2 | 32 | 11 | 14 | 8 | 5 | 3 | 6 | 4 | 16 | 1 | 5 | - | 3 | - | | | | |
| 5. a) Tuberkulose der Atmungsorgane | 416 | 278 | 1 | - | - | - | 1 | 2 | 3 | 2 | 6 | 19 | 23 | 129 | 130 | 187 | 83 | 77 | 31 | - | | | | |
| b) Tuberkulose der Hirnhäute und des Zentralnervensystems | 18 | 19 | 1 | - | - | - | 3 | 3 | 2 | 6 | 4 | 2 | 5 | 3 | 5 | 1 | - | 2 | - | - | | | | |
| c) Tuberkulose anderer Organe und Miliartuberkulose | 48 | 28 | - | - | - | - | 4 | - | 3 | 6 | 1 | 6 | 1 | 9 | 9 | 13 | 5 | 7 | 9 | - | | | | |
| 6. Syphilis unter 1 Jahr | 1 | 1 | - | 1 | 1 | - | - | - | - | - | - | - | - | - | - | - | - | - | - | - | | | | |
| 7. a) Grippe mit Lungenerkrankung | 1 | 3 | - | - | - | - | 1 | - | - | - | 1 | - | - | - | - | 1 | - | - | 1 | - | | | | |
| b) Grippe ohne Angabe einer Lungenerkrankung | 9 | 8 | - | 1 | - | - | - | - | - | 1 | 1 | - | - | - | 1 | 4 | - | 3 | 5 | - | | | | |
| 8. Masern | - | 1 | - | 1 | - | - | - | - | - | - | - | - | - | - | - | - | - | - | - | - | | | | |
| 9. Übertragbare Gehirnentzündung | 2 | 2 | 1 | - | - | - | - | - | - | - | - | - | - | - | - | - | - | - | 1 | - | | | | |
| 10. Übertragbare Genickschmerzen | 4 | 3 | 1 | - | 1 | - | - | - | 1 | 1 | 1 | - | - | - | - | 1 | - | - | 1 | - | | | | |
| 11. Krebs und andere bösartige Neubildungen | 392 | 554 | - | - | - | - | 1 | - | 1 | 1 | - | - | - | 10 | 30 | 116 | 224 | 263 | 299 | - | | | | |
| 12. Akuter fieberhafter Gelenkrheumatismus | 1 | 11 | - | - | - | - | - | - | - | - | - | - | - | - | - | - | 3 | 1 | 8 | - | | | | |
| 13. Zuckerkrankheit | 24 | 47 | 1 | - | - | - | - | - | - | 1 | - | - | - | 2 | 6 | 2 | 13 | 14 | 30 | - | | | | |
| 14. Gehirnblutung und sonstige von den Gefäßen ausgehende Hirnschäden | 464 | 422 | 5 | 5 | 1 | 1 | 4 | 5 | 1 | 7 | 5 | 1 | 3 | 13 | 16 | 83 | 80 | 348 | 305 | 1 | | | | |
| 15. Herzkrankheiten | 604 | 538 | 3 | - | - | - | 1 | 3 | 2 | 1 | 5 | 9 | 6 | 18 | 23 | 92 | 100 | 474 | 398 | - | | | | |
| 16. Bronchitis | 72 | 45 | 4 | 5 | 2 | 2 | 2 | 3 | - | 1 | - | - | - | 1 | 1 | 14 | 4 | 49 | 29 | - | | | | |
| 17. Lungentzündung | 335 | 258 | 72 | 59 | 14 | 10 | 15 | 17 | 2 | 2 | 5 | 4 | 2 | 18 | 18 | 63 | 30 | 145 | 116 | - | | | | |
| 18. Darmkatarrh unter 1 Jahr | 85 | 66 | 63 | 49 | 22 | 17 | - | - | - | - | - | - | - | - | - | - | - | - | - | - | | | | |
| 19. Blinddarmentzündung | 12 | 6 | - | 1 | - | - | 2 | 1 | - | 3 | 1 | 1 | 1 | 2 | - | 4 | - | - | 2 | - | | | | |
| 20. Nierentzündung | 62 | 44 | - | 1 | - | - | - | 1 | 2 | 6 | 1 | - | 1 | 10 | 6 | 14 | 17 | 30 | 17 | - | | | | |
| 21. Kindbettfieber bei Fehlgeburt | - | 4 | - | - | - | - | - | - | - | - | - | - | - | - | 4 | - | - | - | - | - | | | | |
| 22. Kindbettfieber bei ständesaftlich meldepflichtiger Geburt | - | 2 | - | - | - | - | - | - | - | - | - | - | - | - | 2 | - | - | - | - | - | | | | |
| 23. Sonstige Zufälle der Schwangerschaft und des Kindbetts | - | 25 | - | - | - | - | - | - | - | - | - | - | 1 | - | 23 | - | 1 | - | - | - | | | | |
| 24. Frühgeburt | 160 | 93 | 129 | 71 | 31 | 22 | - | - | - | - | - | - | - | - | - | - | - | - | - | - | | | | |
| 25. Angeborene Mißbildungen unter 1 Jahr, Lebensschwäche, Geburtstafeln der Neugeborenen | 228 | 182 | 181 | 152 | 47 | 30 | - | - | - | - | - | - | - | - | - | - | - | 491 | 553 | - | | | | |
| 26. Altersschwäche | 492 | 553 | - | - | - | - | - | - | - | - | - | - | - | - | - | 1 | - | - | - | - | | | | |
| 27. a) Selbstmord | 45 | 14 | - | - | - | - | - | - | - | - | - | - | - | 14 | 6 | 11 | 7 | 20 | 1 | - | | | | |
| b) Mord und Totschlag | 6 | 1 | 1 | - | - | - | 1 | - | - | - | - | - | - | - | - | 2 | 1 | 2 | - | - | | | | |
| c) Unglücksfall | 389 | 82 | 2 | 2 | - | - | 12 | 4 | 13 | 10 | 4 | 35 | 8 | 109 | 13 | 106 | 15 | 74 | 25 | - | | | | |
| Plötzlicher Tod und nicht oder ungenau angegebene Ursachen 1) | 284 | 230 | 9 | 4 | - | - | 4 | 3 | 3 | 1 | 3 | 1 | 3 | 24 | 18 | 68 | 44 | 170 | 155 | - | | | | |
| 29. Alle übrigen Todesursachen (ohne Totgeborene) | 763 | 519 | 9 | 5 | - | - | 20 | 8 | 8 | 4 | 18 | 11 | 18 | 84 | 78 | 230 | 153 | 373 | 246 | 3 | | | | |
| Sierbefälle insgesamt | | | 5 002 | 4 164 | 490 | 374 | 121 | 86 | 103 | 78 | 46 | 48 | 110 | 57 | 101 | 76 | 462 | 410 | 1 020 | 792 | 2 545 | 2 237 | 4 | 6 |

im Jahre 1947 (Gebietsstand C)

| | | | | | | | | | | | | | | | | | | | | |
|---|--------------|--------------|------------|------------|------------|-----------|-----------|-----------|-----------|-----------|-----------|------------|-----------|------------|------------|--------------|--------------|--------------|----------|----------|
| 1. Typhus und Paratyphus | 11 | 23 | - | 1 | - | - | 1 | - | - | 2 | 2 | 3 | 2 | 3 | 10 | 3 | 6 | - | 1 | - |
| 2. Scharlach | - | - | - | - | - | - | - | - | - | - | - | - | - | - | - | - | - | - | - | - |
| 3. Keuchhusten | 11 | 7 | 8 | 6 | 1 | 1 | 1 | 1 | 1 | - | - | - | - | - | - | - | - | - | - | - |
| 4. Diphtherie | 11 | 31 | 1 | 6 | - | 5 | 10 | 2 | 4 | 1 | - | - | 4 | 2 | 5 | - | 1 | 1 | - | - |
| 5. a) Tuberkulose der Atmungsorgane | 455 | 258 | 1 | 1 | - | 3 | 1 | 1 | 1 | 4 | 4 | 159 | 19 | 178 | 119 | 1 | 90 | 50 | - | - |
| b) Tuberkulose der Hirnhäute und des Zentralnervensystems | 26 | 32 | 1 | 2 | - | 2 | 2 | 5 | 6 | 4 | 10 | 3 | 5 | 3 | 5 | 3 | 3 | 3 | - | - |
| c) Tuberkulose anderer Organe und Miliartuberkulose | 47 | 57 | - | 2 | - | 2 | 2 | 1 | 3 | 5 | 5 | 11 | 5 | 12 | 16 | 9 | 11 | 15 | - | - |
| 6. Syphilis unter 1 Jahr: | 7 | 6 | 2 | 3 | 5 | 3 | - | - | - | - | - | - | - | - | - | - | - | - | - | - |
| 7. a) Grippe mit Lungenerkrankung | 7 | 4 | 1 | 1 | 1 | - | - | - | - | - | 1 | 1 | - | - | - | 1 | 4 | 1 | - | - |
| b) Grippe ohne Angabe einer Lungenerkrankung | 10 | 15 | 3 | 3 | - | 1 | - | - | - | - | 1 | 2 | - | - | 1 | 3 | 5 | 6 | - | - |
| 8. Masern | 2 | 2 | 1 | 2 | - | - | - | - | - | - | - | - | - | - | - | - | - | - | - | - |
| 9. Übertragbare Gehirnentzündung | 1 | - | - | - | - | - | - | - | - | - | - | - | - | - | - | - | - | - | - | - |
| 10. Übertragbare Genickstarre | - | 4 | - | 3 | - | - | - | - | - | - | 1 | - | - | - | - | - | - | - | - | - |
| 11. Krebs und andere bösartige Neubildungen | 462 | 612 | - | 1 | - | - | - | - | - | - | - | 138 | 5 | 12 | 26 | 208 | 311 | 372 | 1 | - |
| 12. Akuter fieberhafter Gelenkrheumatismus | 7 | 9 | - | - | - | - | - | - | - | 1 | - | 3 | 1 | 2 | - | 2 | 1 | 6 | - | - |
| 13. Zuckerkrankheit | 32 | 42 | - | - | - | - | - | - | - | 1 | 1 | 13 | - | 2 | 2 | 8 | 16 | 31 | - | - |
| 14. Gehirnblutung und sonstige von den Gefäßen ausgehende Hirnschäden | 418 | 396 | 6 | 10 | 6 | 1 | 3 | 3 | 1 | 3 | 5 | 74 | 4 | 16 | 19 | 76 | 308 | 277 | - | - |
| 15. Herzkrankheiten | 800 | 743 | 5 | 3 | 1 | - | 2 | 3 | 1 | 5 | 5 | 175 | 3 | 34 | 26 | 125 | 569 | 578 | - | - |
| 16. Bronchitis | 109 | 55 | 12 | 2 | 3 | 1 | 1 | 1 | - | - | - | 27 | 1 | 3 | 3 | 6 | 62 | 42 | - | - |
| 17. Lungenerkrankung | 397 | 273 | 70 | 58 | 12 | 9 | 13 | 14 | 4 | 1 | 3 | 70 | 1 | 18 | 21 | 39 | 199 | 127 | - | - |
| 18. Darmkatarrh unter 1 Jahr: | 191 | 115 | 164 | 99 | 27 | 16 | - | - | - | - | - | - | - | - | - | - | - | - | - | - |
| 19. Blinddarmentzündung | 16 | 20 | - | - | - | - | - | 2 | 2 | - | 3 | 3 | 5 | 3 | 7 | 3 | 2 | 2 | - | - |
| 20. Nierenerkrankung | 77 | 50 | - | - | - | - | - | - | - | - | - | 26 | 3 | 14 | 8 | 19 | 33 | 18 | - | - |
| 21. Kindbettfieber bei Fehlgeburt | - | 2 | - | - | - | - | - | - | - | - | - | - | - | - | - | - | - | - | - | - |
| 22. Kindbettfieber bei standesamtlich meldepflichtiger Geburt | - | 3 | - | - | - | - | - | - | - | - | - | - | - | - | - | - | - | - | - | - |
| 23. Sonstige Zustände der Schwangerschaft und des Kindbetts | - | 23 | - | - | - | - | - | - | - | - | - | 21 | - | - | - | 2 | - | - | - | - |
| 24. Frühgeburt | 208 | 150 | 176 | 123 | 32 | 27 | - | - | - | - | - | - | - | - | - | - | - | - | - | - |
| 25. Angeborene Mißbildungen unter 1 Jahr, Lebensschwäche, Geburtsfolgen der Neugeborenen: | 254 | 183 | 216 | 163 | 38 | 20 | - | - | - | - | - | - | - | - | - | - | 488 | 599 | - | - |
| 26. Altersschwäche | 488 | 600 | - | - | - | - | - | - | - | - | - | 21 | 1 | 15 | 12 | 7 | 22 | 8 | - | - |
| 27. a) Selbstmord | 60 | 28 | - | - | - | - | - | - | - | - | - | - | - | - | - | - | - | - | - | - |
| b) Mord und Totschlag | 3 | 4 | - | 1 | - | - | - | - | - | 1 | 1 | - | - | 1 | - | - | - | 2 | 1 | - |
| c) Unglücksfall | 351 | 86 | 5 | 6 | - | - | 13 | 2 | 23 | 39 | 8 | 100 | 2 | 79 | 12 | 13 | 52 | 29 | - | - |
| 28. Plötzlicher Tod und nicht oder ungenau angegebene Ursachen ¹⁾ | 293 | 281 | 4 | 7 | - | - | - | 4 | 4 | - | 3 | 79 | 4 | 15 | 22 | 54 | 186 | 185 | 1 | - |
| 29. Alle übrigen Todesursachen (ohne Folgeerkrankung) | 665 | 467 | 19 | 6 | 1 | 3 | 17 | 13 | 13 | 6 | 10 | 202 | 15 | 86 | 71 | 152 | 298 | 192 | 1 | - |
| Sterbefälle insgesamt | 5 419 | 4 581 | 695 | 509 | 127 | 81 | 63 | 59 | 59 | 39 | 85 | 411 | 76 | 498 | 411 | 1 111 | 2 660 | 2 545 | 4 | - |

¹⁾ Hierunter - also nicht zu Lfd. Nr. 15 - sind auch alle Fälle von Herzschwächen, Herzlähmung, Herzschlag, ohne nähere Angabe zu zählen.

42. Die gestorbenen Säuglinge nach Kalendermonaten und Kreisen

| Monate Kreise | männlich | | | weiblich | | | zusammen | | | in v. H. | | |
|--------------------------------|------------|------------|------------|------------|-----------|------------|--------------|------------|--------------|----------|-----------|--------|
| | ehelich | unehelich | Summe | ehelich | unehelich | Summe | ehelich | unehelich | Summe | ehelich | unehelich | zusam. |
| im Jahre 1946 (Gebietsstand A) | | | | | | | | | | | | |
| Januar | 37 | 11 | 48 | 22 | 9 | 31 | 59 | 20 | 79 | 77,6 | 18,7 | 77,8 |
| Februar | 48 | 10 | 58 | 30 | 6 | 36 | 78 | 16 | 94 | 78,2 | 14,5 | 77,4 |
| März | 41 | 13 | 54 | 22 | 10 | 32 | 63 | 23 | 86 | 70,2 | 17,4 | 71,5 |
| April | 33 | 13 | 46 | 36 | 5 | 41 | 69 | 18 | 87 | 9,4 | 16,7 | 10,4 |
| Mai | 35 | 13 | 48 | 30 | 5 | 35 | 65 | 18 | 83 | 8,4 | 33,7 | 9,8 |
| Juni | 27 | 11 | 38 | 27 | 4 | 31 | 54 | 15 | 69 | 4,9 | 19,5 | 8,1 |
| Juli | 49 | 11 | 60 | 27 | 15 | 42 | 76 | 26 | 102 | 7,1 | 26,3 | 10,9 |
| August | 39 | 5 | 44 | 27 | 5 | 32 | 66 | 10 | 76 | 7,8 | 13,2 | 8,2 |
| September | 47 | 6 | 53 | 25 | 4 | 29 | 72 | 10 | 82 | 7,8 | 11,0 | 8,1 |
| Oktober | 34 | 9 | 43 | 41 | 9 | 50 | 75 | 18 | 93 | 8,5 | 21,7 | 9,6 |
| November | 46 | 12 | 58 | 38 | 5 | 43 | 84 | 17 | 101 | 10,3 | 20,0 | 11,2 |
| Dezember | 54 | 7 | 61 | 49 | 9 | 58 | 103 | 16 | 119 | 12,5 | 28,6 | 13,5 |
| insgesamt | 490 | 121 | 611 | 374 | 86 | 460 | 864 | 207 | 1 071 | - | - | - |
| auf 100 Lebendgeborene | 70,9 | 21,7 | 72,0 | 8,7 | 16,3 | 9,6 | - | - | - | 9,8 | 18,8 | 10,8 |
| und zwar in: | | | | | | | | | | | | |
| Saarbrücken - Stadt | 33 | 12 | 45 | 29 | 15 | 44 | 62 | 27 | 89 | 7,2 | 13,8 | 8,4 |
| Saarbrücken - Land | 115 | 36 | 151 | 100 | 17 | 117 | 215 | 53 | 268 | 8,9 | 16,6 | 9,8 |
| Saarlouis | 98 | 22 | 120 | 71 | 14 | 85 | 169 | 36 | 205 | 10,5 | 24,2 | 11,7 |
| Merzig | 39 | 11 | 50 | 27 | 2 | 29 | 66 | 13 | 79 | 15,6 | 25,0 | 16,7 |
| Ötweiler | 118 | 24 | 142 | 75 | 19 | 94 | 193 | 43 | 236 | 10,9 | 23,1 | 12,1 |
| St. Wendel | 31 | 6 | 37 | 28 | 6 | 34 | 59 | 12 | 71 | 11,5 | 24,0 | 12,7 |
| St. Ingbert | 33 | 4 | 37 | 27 | 7 | 34 | 60 | 11 | 71 | 9,0 | 13,8 | 9,5 |
| Homburg | 23 | 6 | 29 | 17 | 6 | 23 | 40 | 12 | 52 | 7,3 | 17,4 | 8,4 |
| im Jahre 1947 (Gebietsstand C) | | | | | | | | | | | | |
| Januar | 78 | 12 | 90 | 52 | 7 | 59 | 130 | 19 | 149 | 13,1 | 20,2 | 13,7 |
| Februar | 54 | 12 | 66 | 50 | 4 | 54 | 104 | 16 | 120 | 11,5 | 24,2 | 12,4 |
| März | 50 | 16 | 66 | 39 | 12 | 51 | 89 | 28 | 117 | 9,4 | 38,9 | 11,5 |
| April | 53 | 11 | 64 | 34 | 9 | 43 | 87 | 20 | 107 | 9,5 | 27,4 | 10,8 |
| Mai | 41 | 10 | 51 | 33 | 7 | 40 | 74 | 17 | 91 | 7,8 | 24,6 | 8,9 |
| Juni | 33 | 5 | 38 | 23 | 9 | 32 | 56 | 14 | 70 | 5,8 | 19,7 | 6,7 |
| Juli | 45 | 7 | 52 | 44 | 3 | 47 | 89 | 10 | 99 | 8,1 | 14,1 | 8,5 |
| August | 70 | 17 | 87 | 40 | 5 | 45 | 110 | 22 | 132 | 10,1 | 31,4 | 11,4 |
| September | 98 | 11 | 109 | 64 | 6 | 70 | 162 | 17 | 179 | 14,0 | 26,2 | 14,6 |
| Oktober | 64 | 10 | 74 | 50 | 9 | 59 | 114 | 19 | 133 | 10,7 | 27,9 | 11,1 |
| November | 49 | 10 | 59 | 42 | 5 | 47 | 91 | 15 | 106 | 8,1 | 30,0 | 9,1 |
| Dezember | 54 | 12 | 66 | 35 | 8 | 43 | 89 | 20 | 109 | 7,3 | 26,7 | 8,4 |
| insgesamt | 689 | 133 | 822 | 506 | 84 | 590 | 1 195 | 217 | 1 412 | - | - | - |
| auf 100 Lebendgeborene | 77,6 | 31,5 | 77,8 | 8,5 | 19,9 | 9,2 | - | - | - | 9,6 | 25,7 | 10,6 |
| und zwar in: | | | | | | | | | | | | |
| Saarbrücken - Stadt | 61 | 18 | 79 | 36 | 8 | 44 | 97 | 26 | 123 | 8,3 | 16,8 | 9,3 |
| Saarbrücken - Land | 156 | 39 | 195 | 128 | 18 | 146 | 284 | 57 | 341 | 8,6 | 23,8 | 9,6 |
| Saarlouis | 117 | 19 | 136 | 101 | 15 | 116 | 218 | 34 | 252 | 10,6 | 28,1 | 11,6 |
| Merzig - Wadern | 54 | 12 | 66 | 40 | 8 | 48 | 94 | 20 | 114 | 9,0 | 33,3 | 10,3 |
| Ötweiler | 133 | 23 | 156 | 102 | 21 | 123 | 235 | 44 | 279 | 11,0 | 34,1 | 12,3 |
| St. Wendel | 78 | 5 | 83 | 39 | - | 39 | 117 | 5 | 122 | 10,2 | 9,3 | 10,1 |
| St. Ingbert | 50 | 11 | 61 | 30 | 8 | 38 | 80 | 19 | 99 | 9,1 | 38,0 | 10,6 |
| Homburg | 40 | 6 | 46 | 30 | 6 | 36 | 70 | 12 | 82 | 9,6 | 34,3 | 11,7 |

43. Die gestorbenen Säuglinge nach dem Alter in Tagen und Monaten

| Alter in Tagen und Monaten | männlich | | | weiblich | | | zusammen | | |
|-------------------------------|----------|----------|-------|----------|----------|-------|----------|----------|-------|
| | ehelich | uneelich | Summe | ehelich | uneelich | Summe | ehelich | uneelich | Summe |

im Jahre 1946 (Gebietsstand A)

| | | | | | | | | | | | |
|------------------------|-------|------------|-----|-----|-----|-----|----|-----|-----|-----|-------|
| | unter | 1 Tag | 108 | 22 | 130 | 74 | 16 | 90 | 182 | 38 | 220 |
| 1 | bis | " 2 Tage | 23 | 5 | 28 | 19 | 4 | 23 | 42 | 9 | 51 |
| 2 | " | " 3 " | 23 | - | 23 | 11 | 1 | 12 | 34 | 1 | 35 |
| 3 | " | " 10 " | 35 | 9 | 44 | 30 | 8 | 38 | 65 | 17 | 82 |
| 10 | " | " 30 " | 57 | 11 | 68 | 46 | 12 | 58 | 103 | 23 | 126 |
| | unter | 1 Monat | 246 | 47 | 293 | 180 | 41 | 221 | 426 | 88 | 514 |
| 1 | bis | " 2 Monate | 60 | 22 | 82 | 32 | 9 | 41 | 92 | 31 | 123 |
| 2 | " | " 3 " | 40 | 15 | 55 | 36 | 13 | 49 | 76 | 28 | 104 |
| 3 | " | " 4 " | 37 | 11 | 48 | 29 | 8 | 37 | 66 | 19 | 85 |
| 4 | " | " 5 " | 30 | 6 | 36 | 23 | 11 | 34 | 53 | 17 | 70 |
| 5 | " | " 6 " | 31 | 1 | 32 | 12 | 2 | 14 | 43 | 3 | 46 |
| 6 | " | " 7 " | 8 | 7 | 15 | 10 | 2 | 12 | 18 | 9 | 27 |
| 7 | " | " 8 " | 21 | 1 | 22 | 14 | - | 14 | 35 | 1 | 36 |
| 8 | " | " 9 " | 5 | 4 | 9 | 8 | - | 8 | 13 | 4 | 17 |
| 9 | " | " 10 " | 2 | 3 | 5 | 11 | - | 11 | 13 | 3 | 16 |
| 10 | " | " 11 " | 8 | 2 | 10 | 12 | - | 12 | 20 | 2 | 22 |
| 11 | " | " 12 " | 2 | 2 | 4 | 7 | - | 7 | 9 | 2 | 11 |
| unter 1 Jahr insgesamt | | | 490 | 121 | 611 | 374 | 86 | 460 | 864 | 207 | 1 071 |

im Jahre 1947 (Gebietsstand C)

| | | | | | | | | | | | |
|------------------------|-------|------------|-----|-----|-----|-----|----|-----|-------|-----|-------|
| | unter | 1 Tag | 145 | 27 | 172 | 108 | 15 | 123 | 253 | 42 | 295 |
| 1 | bis | " 2 Tage | 32 | 4 | 36 | 21 | 4 | 25 | 53 | 8 | 61 |
| 2 | " | " 3 " | 27 | 3 | 30 | 15 | 1 | 16 | 42 | 4 | 46 |
| 3 | " | " 10 " | 46 | 11 | 57 | 32 | 8 | 40 | 78 | 19 | 97 |
| 10 | " | " 30 " | 57 | 10 | 67 | 46 | 5 | 51 | 103 | 15 | 118 |
| | unter | 1 Monat | 307 | 55 | 362 | 222 | 33 | 255 | 529 | 88 | 617 |
| 1 | bis | " 2 Monate | 101 | 21 | 122 | 50 | 10 | 60 | 151 | 31 | 182 |
| 2 | " | " 3 " | 88 | 17 | 105 | 52 | 13 | 65 | 140 | 30 | 170 |
| 3 | " | " 4 " | 56 | 9 | 65 | 53 | 5 | 58 | 109 | 14 | 123 |
| 4 | " | " 5 " | 35 | 10 | 45 | 36 | 7 | 43 | 71 | 17 | 88 |
| 5 | " | " 6 " | 29 | 5 | 34 | 30 | 4 | 34 | 59 | 9 | 68 |
| 6 | " | " 7 " | 27 | 3 | 30 | 7 | 3 | 10 | 34 | 6 | 40 |
| 7 | " | " 8 " | 12 | 3 | 15 | 17 | 2 | 19 | 29 | 5 | 34 |
| 8 | " | " 9 " | 14 | 7 | 21 | 18 | 4 | 22 | 32 | 11 | 43 |
| 9 | " | " 10 " | 11 | 1 | 12 | 10 | 2 | 12 | 21 | 3 | 24 |
| 10 | " | " 11 " | 6 | 1 | 7 | 8 | - | 8 | 14 | 1 | 15 |
| 11 | " | " 12 " | 3 | 1 | 4 | 3 | 1 | 4 | 6 | 2 | 8 |
| unter 1 Jahr insgesamt | | | 689 | 133 | 822 | 506 | 84 | 590 | 1 195 | 217 | 1 412 |

im Jahre 1947 (Gebietsstand C)

| | | | | | | | | | | | | | | | | | | |
|---|-----|-----|-----|----|----|-----|-----|-----|----|-----|----|-----|-----|----|----|----|-----|-----|
| 1. Keuchhusten | - | - | 1 | - | - | 1 | - | 1 | - | 3 | - | 1 | 4 | 1 | - | 3 | 9 | 5 |
| 2. Diphtherie | - | - | - | - | 1 | 1 | - | - | - | 2 | - | - | - | - | - | 2 | 1 | 6 |
| 3. Erysipel | - | - | - | - | - | - | - | - | - | 1 | - | - | - | - | - | - | - | 1 |
| 4. Tuberkulose der Atmungsorgane | - | - | - | - | - | - | - | - | - | - | - | - | - | 1 | - | - | - | 1 |
| 5. Tuberkulose der Hirnhäute | - | - | - | - | - | - | - | - | - | - | - | - | - | 4 | - | - | 3 | 6 |
| 6. Tuberkulose anderer Organe | - | - | - | - | - | - | - | - | - | - | - | 2 | - | - | - | - | - | - |
| 7. Syphilis | - | - | - | - | - | - | - | - | - | - | - | - | - | - | - | - | 8 | 5 |
| 8. Enzephalitis | - | - | - | - | - | - | 1 | - | - | 2 | - | 4 | 4 | - | - | - | 11 | 3 |
| 9. Grippe mit Lungenerkrankung | - | - | - | - | - | - | - | 1 | - | - | - | 1 | 4 | - | - | - | 1 | - |
| 10. Grippe ohne Lungenerkrankung | - | - | - | - | - | - | - | - | - | - | - | 3 | - | 1 | - | 2 | 5 | 4 |
| 11. Masern | - | - | - | - | - | - | - | - | - | - | - | - | - | 1 | - | 2 | 1 | 3 |
| 12. Sonstige Infektions- und parasitäre Krankheiten | - | - | 1 | - | - | 1 | 1 | 2 | 1 | 1 | - | - | - | - | - | - | 3 | 7 |
| 1-12 zusammen | - | - | 2 | - | 2 | 4 | 2 | 8 | 5 | 7 | 4 | 13 | 8 | 8 | 2 | 9 | 42 | 41 |
| 13. Spasmophile Krämpfe | - | - | - | - | - | - | 1 | - | - | - | - | 4 | 3 | 1 | 1 | - | 8 | 5 |
| 14. Epileptiforme Krämpfe | - | - | - | - | - | - | - | - | - | - | - | - | - | - | - | - | - | - |
| 15. Andere Krämpfe | 1 | 1 | 9 | 5 | 3 | 13 | 6 | 16 | 7 | 12 | 4 | 20 | 6 | 8 | 6 | 2 | 73 | 42 |
| 13-15 zusammen | 1 | 1 | 9 | 5 | 3 | 13 | 7 | 16 | 8 | 12 | 4 | 24 | 9 | 9 | 7 | 2 | 81 | 47 |
| 16. Lungenentzündung | - | - | 6 | - | 2 | 8 | 3 | 16 | 8 | 13 | 10 | 24 | 13 | 14 | 9 | 4 | 83 | 71 |
| 17. Bronchitis | - | - | - | - | 1 | 1 | 1 | 4 | 1 | 2 | 1 | 7 | 3 | - | 3 | 1 | 20 | 5 |
| 18. Sonstige Krankheiten der Atmungsorgane | 4 | - | - | - | 1 | - | 5 | - | - | - | - | - | 2 | - | - | - | 7 | 2 |
| 16-18 zusammen | 4 | - | 6 | - | 4 | 14 | 4 | 20 | 9 | 15 | 11 | 31 | 18 | 14 | 12 | 5 | 110 | 78 |
| 19. Darmkatarrh (Dysenterie) | - | - | - | 2 | 8 | 8 | 4 | 19 | 2 | 24 | 12 | 18 | 9 | 4 | 1 | - | 79 | 44 |
| 20. Chron. Ernährungsstörungen | - | - | - | - | 6 | 6 | 3 | 19 | 4 | 16 | 9 | 14 | 8 | 7 | - | 1 | 62 | 30 |
| 21. Sonstige Krankheiten der Verdauungsorgane | - | - | 1 | - | 6 | 7 | 2 | 4 | 8 | 5 | 2 | 13 | 10 | 2 | - | 2 | 31 | 27 |
| 19-21 zusammen | - | - | 1 | 2 | 20 | 21 | 9 | 42 | 14 | 45 | 23 | 45 | 40 | 18 | 12 | 3 | 172 | 101 |
| 22. Krankheiten der Haut und des Unterhautzellengewebes | - | - | 1 | - | - | 1 | - | - | - | - | - | - | - | - | - | - | 1 | - |
| 23. Angeborene Mißbildung | 2 | 3 | 3 | 3 | 2 | 7 | 7 | 1 | 1 | - | 1 | 3 | 2 | 3 | - | - | 14 | 11 |
| 24. Angeborene Lebensschwäche | 39 | 25 | 32 | 26 | 18 | 89 | 61 | 12 | 9 | 11 | 12 | 21 | 12 | 4 | 2 | 1 | 138 | 96 |
| 25. Frühgeburt | 103 | 73 | 54 | 37 | 12 | 169 | 128 | 12 | 5 | 5 | 2 | 2 | 1 | 1 | - | - | 189 | 136 |
| 26. Geburtsfolgen | 16 | 8 | 3 | - | 1 | 20 | 8 | 1 | - | - | - | - | - | - | - | - | 21 | 8 |
| 27. Sonstige Krankheiten der Neugeborenen | 1 | - | 2 | 1 | - | 3 | 3 | - | - | 2 | 1 | - | - | - | - | - | 5 | 4 |
| 22-27 zusammen | 161 | 109 | 95 | 67 | 33 | 289 | 207 | 26 | 15 | 18 | 16 | 26 | 15 | 8 | 2 | 1 | 368 | 255 |
| 28. *) Sonstige Krankheiten | 6 | 12 | 10 | 6 | 4 | 20 | 24 | 10 | 8 | 8 | 6 | 5 | 13 | 3 | 5 | - | 46 | 61 |
| 29. Kindesmord | - | 1 | - | - | - | - | 1 | - | - | - | - | - | - | - | - | - | - | 1 |
| 30. Verunglückungen | - | - | - | 1 | 1 | 1 | 1 | - | 1 | - | 1 | - | 2 | 2 | 1 | - | 3 | 6 |
| Insgesamt | 172 | 123 | 123 | 81 | 67 | 362 | 255 | 122 | 60 | 105 | 65 | 144 | 135 | 66 | 51 | 23 | 822 | 590 |

*) Unter Nr. 28 fallen auch alle Krankheiten von Gehirnschäden, Gehirnblutungen und Herzkrankheiten.

E. Selbstmorde, Sexualproportion und Wanderung

45. Die Selbstmorde im Jahre 1945

| Art des Selbstmordes | Kreise | | | | | | | | | | | | | | | | Saarland insgesamt | | |
|---|-------------------|--------|------------------|--------|-----------|--------|--------|--------|-----------|--------|------------|--------|-------------|--------|---------|--------|--------------------|--------|-------|
| | Saarbrücken-Stadt | | Saarbrücken-Land | | Saarlouis | | Merzig | | Ottweiler | | St. Wendel | | St. Ingbert | | Homburg | | männl. | weibl. | Summe |
| | männl. | weibl. | männl. | weibl. | männl. | weibl. | männl. | weibl. | männl. | weibl. | männl. | weibl. | männl. | weibl. | männl. | weibl. | | | |
| Selbstmord durch: | | | | | | | | | | | | | | | | | | | |
| Vergiftung | - | - | 1 | - | - | - | - | - | 2 | - | - | - | - | - | - | 1 | 3 | 1 | 4 |
| Erhängen | 6 | 4 | 11 | 2 | 4 | 1 | 1 | - | 9 | 2 | 3 | - | 5 | 1 | 6 | 1 | 45 | 11 | 56 |
| Ertränken | - | - | - | 1 | 1 | 1 | - | - | 1 | - | - | - | - | 1 | - | 2 | 1 | 6 | 7 |
| Erschießen | 2 | 2 | 4 | 1 | - | - | - | - | 2 | - | - | - | 2 | - | - | - | 10 | 3 | 13 |
| Verblutung | - | - | 1 | - | - | - | - | - | - | - | - | - | - | - | - | - | 1 | - | 1 |
| Überfahren lassen | - | - | 1 | - | - | - | - | - | 1 | - | - | - | - | - | - | - | 2 | - | 2 |
| Unbekannt | 1 | - | - | - | 1 | - | - | - | - | - | - | - | 1 | - | - | - | 3 | - | 3 |
| Insgesamt | 9 | 6 | 18 | 4 | 6 | 2 | 1 | - | 14 | 3 | 3 | - | 8 | 2 | 6 | 4 | 65 | 21 | 86 |
| davon standen im Alter von... Jahren | | | | | | | | | | | | | | | | | | | |
| 20 bis unter 40 | 4 | 2 | 2 | 1 | 1 | 1 | - | - | 3 | 1 | - | - | 3 | 1 | 1 | 2 | 14 | 8 | 22 |
| 40 " " 60 | 4 | 4 | 11 | 2 | 2 | 1 | 1 | - | 5 | 1 | 3 | - | 2 | - | 2 | 2 | 30 | 10 | 40 |
| 60 und darüber | 1 | - | 5 | 1 | 3 | - | - | - | 6 | 1 | - | - | 3 | 1 | 3 | - | 21 | 3 | 24 |

46. Die Selbstmorde nach Kreisen und Monaten

| Monate | Kreise | | | | | | | | | | | | | | | | Saarland | | |
|--------------------------------|-------------------|--------|------------------|--------|-----------|--------|-----------------------------|--------|-----------|--------|------------|--------|-------------|--------|---------|--------|-----------|--------|-------|
| | Saarbrücken-Stadt | | Saarbrücken-Land | | Saarlouis | | Merzig-Wadern ¹⁾ | | Ottweiler | | St. Wendel | | St. Ingbert | | Homburg | | insgesamt | | |
| | männl. | weibl. | männl. | weibl. | männl. | weibl. | männl. | weibl. | männl. | weibl. | männl. | weibl. | männl. | weibl. | männl. | weibl. | männl. | weibl. | Summe |
| im Jahre 1946 (Gebietsstand A) | | | | | | | | | | | | | | | | | | | |
| Januar | 2 | - | - | - | - | - | - | - | 2 | - | - | - | - | - | - | - | 4 | - | 4 |
| Februar | - | - | - | 2 | 1 | - | - | - | 2 | - | 1 | - | - | - | - | - | 4 | 2 | 6 |
| März | 1 | 1 | 1 | 1 | - | - | - | - | 2 | - | - | - | 1 | - | - | - | 5 | 2 | 7 |
| April | 1 | - | 1 | - | 1 | - | 1 | - | - | - | 1 | 1 | - | - | - | - | 5 | 1 | 6 |
| Mai | - | - | 1 | - | - | - | - | - | 1 | - | - | - | - | - | - | 1 | 3 | - | 3 |
| Juni | - | - | - | 2 | - | - | - | - | 1 | 1 | - | - | - | - | - | 1 | 2 | 3 | 5 |
| Juli | 1 | 2 | 2 | 1 | 1 | - | - | - | - | - | - | - | - | - | 1 | - | 6 | 3 | 9 |
| August | - | - | 1 | - | - | - | - | - | - | - | - | - | 1 | - | 1 | - | 2 | - | 2 |
| September | 2 | - | 2 | - | - | - | 1 | - | 1 | - | - | - | - | - | 1 | - | 5 | 1 | 6 |
| Oktober | - | - | 1 | - | - | - | - | - | 2 | - | - | - | - | - | - | - | 3 | - | 3 |
| November | - | - | 1 | - | - | - | - | - | - | 1 | - | - | - | - | - | - | 2 | 1 | 3 |
| Dezember | - | - | 1 | - | - | - | - | - | 1 | - | - | - | 2 | - | - | 1 | 4 | 1 | 5 |
| Insgesamt | 7 | 3 | 11 | 6 | 3 | - | 1 | 1 | 12 | 2 | 2 | 1 | 5 | - | 4 | 1 | 45 | 14 | 59 |
| im Jahre 1947 (Gebietsstand C) | | | | | | | | | | | | | | | | | | | |
| Januar | - | - | 2 | 3 | - | - | - | - | 4 | - | 1 | - | 1 | - | - | - | 8 | 3 | 11 |
| Februar | - | 2 | 3 | - | - | - | - | - | - | - | - | - | - | - | - | - | 3 | 2 | 5 |
| März | 2 | - | 1 | - | - | - | 1 | - | 1 | 1 | - | - | - | - | - | - | 5 | 1 | 6 |
| April | 1 | 2 | 3 | 4 | - | - | - | - | 1 | 2 | - | - | - | - | - | - | 5 | 8 | 13 |
| Mai | - | - | 3 | 1 | - | - | 1 | - | 1 | 1 | - | - | - | - | - | - | 5 | 2 | 7 |
| Juni | 1 | - | 3 | - | - | - | 1 | - | 1 | - | - | - | 1 | - | - | - | 6 | 1 | 7 |
| Juli | - | - | 1 | 1 | - | - | 1 | - | - | 1 | - | - | - | - | - | - | 2 | 2 | 4 |
| August | 1 | 1 | 3 | 1 | - | - | - | - | 1 | - | 1 | - | - | - | - | - | 7 | 2 | 9 |
| September | 1 | 1 | 3 | 1 | - | - | - | - | 1 | 1 | - | - | - | - | 1 | - | 7 | 3 | 10 |
| Oktober | 1 | 1 | 1 | 1 | - | - | - | - | 1 | 1 | - | - | - | - | 2 | - | 3 | 3 | 6 |
| November | - | - | 3 | - | - | - | - | - | - | - | - | - | 2 | - | - | - | 5 | - | 5 |
| Dezember | 1 | 1 | 2 | - | - | - | 1 | - | - | - | - | - | - | - | - | - | 4 | 1 | 5 |
| Insgesamt | 8 | 8 | 28 | 12 | - | - | 4 | 1 | 11 | 7 | 2 | - | 4 | - | 3 | - | 60 | 28 | 88 |

47. Die Selbstmorde nach Altersgruppen und Todesarten

| Selbstmord durch: | Altersgruppen | | | | | | | | | | Insgesamt | | |
|---------------------------------|----------------|----------|-----------------------|----------|-----------------------|----------|-----------------------|----------|----------------------|----------|-----------|----------|-------|
| | unter 15 Jahre | | 15 bis unter 30 Jahre | | 30 bis unter 60 Jahre | | 60 bis unter 70 Jahre | | 70 Jahre und darüber | | | | |
| | männlich | weiblich | männlich | weiblich | männlich | weiblich | männlich | weiblich | männlich | weiblich | männlich | weiblich | Summe |
| im Jahre 1946 (Gebietsstand A) | | | | | | | | | | | | | |
| Vergiften | - | - | 1 | 1 | - | 4 | 1 | - | - | - | 2 | 5 | 7 |
| Erhängen und Erdrosseln | - | - | 4 | - | 14 | 3 | 6 | - | 11 | - | 35 | 3 | 38 |
| Ertränken | - | - | - | - | 2 | 1 | - | - | 1 | - | 3 | 1 | 4 |
| Erschießen | - | - | - | - | - | - | - | - | - | - | - | - | - |
| Schnitt oder Stich | - | - | - | - | 2 | - | - | 1 | - | - | 2 | 1 | 3 |
| Absturz aus der Höhe | - | - | - | - | 1 | - | 1 | - | - | - | 2 | - | 2 |
| Überfahren lassen | - | - | 1 | 2 | - | 2 | - | - | - | - | 1 | 4 | 5 |
| Insgesamt | - | - | 6 | 3 | 19 | 10 | 8 | 1 | 12 | - | 45 | 14 | 59 |
| im Jahre 1947 (Gebietsstand C) | | | | | | | | | | | | | |
| Vergiften | - | - | 1 | 1 | 5 | 4 | 1 | 2 | 3 | 2 | 10 | 9 | 19 |
| Erhängen und Erdrosseln | - | - | 3 | 3 | 23 | 5 | 8 | 2 | 7 | - | 41 | 10 | 51 |
| Ertränken | - | - | - | 1 | 3 | 4 | - | - | - | 2 | 7 | 7 | 14 |
| Erschießen | - | - | - | - | 2 | - | 1 | - | - | 2 | - | - | 3 |
| Schnitt oder Stich | - | - | - | - | 2 | - | - | - | - | - | 2 | - | 2 |
| Absturz aus der Höhe | - | - | 1 | - | 2 | 1 | - | - | - | - | 3 | 1 | 4 |
| Überfahren lassen | - | - | - | 1 | - | - | - | - | 1 | - | 1 | 1 | 2 |
| Insgesamt | - | - | 5 | 6 | 34 | 14 | 10 | 4 | 11 | 4 | 60 | 28 | 88 |
| Gebietsstand A nur Kreis Merzig | | | | | | | | | | | | | |

Gebietsstand A nur Kreis Merzig

48. Die Selbstmorde, nach Ursachen

| Ursache des Selbstmordes | Kreise | | | | | | | | | | | | | | | | Saarland | | | |
|--------------------------------------|---------------|--------|--------------|--------|-----------|--------|-----------------------------|--------|-----------|--------|------------|--------|-------------|--------|---------|--------|-----------|--------|------|--|
| | Saarbr.-Stadt | | Saarbr.-Land | | Saarlouis | | Merzig-Wadern ¹⁾ | | Ottweiler | | St. Wendel | | St. Ingbert | | Homburg | | insgesamt | | | |
| | männl. | weibl. | männl. | weibl. | männl. | weibl. | männl. | weibl. | männl. | weibl. | männl. | weibl. | männl. | weibl. | männl. | weibl. | männl. | weibl. | zus. | |
| 1946 | | | | | | | | | | | | | | | | | | | | |
| Krankheit, Schwermut, usw. | 2 | 1 | 4 | 5 | 3 | - | 1 | 1 | 6 | - | 1 | 1 | 5 | - | 1 | - | 23 | 8 | 31 | |
| Unglückliche Ehe | 2 | - | - | 1 | - | - | - | - | 2 | 1 | - | - | 1 | - | - | - | 5 | 2 | 7 | |
| Unsich. Existenz, wirtschaftl. Not | 2 | 1 | 1 | - | - | - | - | - | 1 | 1 | - | - | - | - | - | - | 4 | 2 | 6 | |
| Liebeskummer | - | - | 1 | - | - | - | - | - | - | - | - | - | - | - | - | 1 | 1 | 2 | | |
| Lebensmüde | - | - | 1 | - | - | - | - | - | 1 | - | - | - | - | - | - | - | 2 | - | 2 | |
| Angst, Reue, Scham | - | - | - | - | - | - | - | - | 2 | - | 1 | - | - | - | 1 | - | 4 | - | 4 | |
| Unbekannt | 1 | 1 | 2 | - | - | - | - | - | - | - | - | - | - | - | 3 | - | 6 | 1 | 7 | |
| Selbstmorde insgesamt | 7 | 3 | 9 | 6 | 3 | - | 1 | 1 | 12 | 2 | 2 | 1 | 6 | - | 5 | 1 | 45 | 14 | 59 | |
| 1947 | | | | | | | | | | | | | | | | | | | | |
| Krankheit, Schwermut, usw. | 3 | 6 | 12 | 6 | - | - | 2 | 1 | 5 | 4 | 2 | - | 3 | - | 2 | - | 29 | 17 | 46 | |
| Unglückliche Ehe | - | - | 2 | - | - | - | - | - | 1 | 1 | - | - | - | - | - | - | 3 | 1 | 4 | |
| Unsichere Existenz, wirtschaftl. Not | 1 | - | 5 | 2 | - | - | - | - | 3 | 1 | - | - | 1 | - | - | - | 10 | 3 | 13 | |
| Liebeskummer | - | - | - | - | - | - | - | - | - | 1 | - | - | - | - | - | - | - | 1 | 1 | |
| Lebensmüde | 4 | 1 | 2 | 2 | - | - | - | - | - | - | - | - | - | - | - | - | 6 | 3 | 9 | |
| Angst, Reue, Scham | - | - | 2 | 1 | - | - | 2 | - | - | - | - | - | - | - | 1 | - | 5 | 1 | 6 | |
| Unbekannt | - | 1 | 5 | 1 | - | - | - | - | 2 | - | - | - | - | - | - | - | 7 | 2 | 9 | |
| Selbstmorde insgesamt | 8 | 8 | 28 | 12 | - | - | 4 | 1 | 11 | 7 | 2 | - | 4 | - | 3 | - | 60 | 28 | 88 | |

1) im Jahre 1946 nur Kreis Merzig

49. Die Konfession und der Familienstand der Selbstmörder

| | 1946 | | | 1947 | | |
|--------------------------------------|-----------|-----------|-----------|-----------|-----------|-----------|
| | männlich | weiblich | zusammen | männlich | weiblich | zusammen |
| Konfession der Selbstmörder | | | | | | |
| katholisch | 23 | 4 | 27 | 31 | 13 | 44 |
| evangelisch | 19 | 9 | 28 | 27 | 14 | 41 |
| sonstige | 2 | - | 2 | 1 | - | 1 |
| unbekannt | 1 | 1 | 2 | 1 | 1 | 2 |
| Familienstand d. Selbstmörder | | | | | | |
| ledig | 5 | 2 | 7 | 10 | 5 | 15 |
| verheiratet | 29 | 9 | 38 | 40 | 17 | 57 |
| verwitwet | 11 | 2 | 13 | 7 | 5 | 12 |
| geschieden | - | 1 | 1 | 3 | - | 3 |
| unbekannt | - | - | - | - | 1 | 1 |
| Selbstmörder insgesamt | 45 | 14 | 59 | 60 | 28 | 88 |

50. Die Sexualproportion der Bevölkerung des Saarlandes nach Altersgruppen

| Altersgruppen | Anzahl der männlichen Personen auf 100 weibliche | | Altersgruppen | Anzahl der männlichen Personen auf 100 weibliche | |
|---------------|---|---------------|-----------------------|---|---------------|
| | Volkszählung vom | | | Volkszählung vom | |
| | 26. Januar 1946 | 25. Juni 1935 | | 26. Januar 1946 | 25. Juni 1935 |
| unter 5 Jahre | 102,6 | 104,4 | 45 bis unter 50 Jahre | 83,0 | 88,5 |
| 5 bis " 10 " | 102,6 | 102,6 | 50 " " 55 " | 82,4 | 97,3 |
| 10 " " 15 " | 108,1 | 102,4 | 55 " " 60 " | 87,2 | 107,7 |
| 15 " " 20 " | 80,4 | 102,8 | 60 " " 65 " | 94,1 | 103,0 |
| 20 " " 25 " | 40,5 | 92,0 | 65 " " 70 " | 97,8 | 96,2 |
| 25 " " 30 " | 49,5 | 95,8 | 70 " " 75 " | 96,9 | 95,9 |
| 30 " " 35 " | 50,8 | 103,3 | 75 " " 80 " | 83,4 | 84,6 |
| 35 " " 40 " | 58,7 | 96,4 | 80 Jahre und darüber | 84,7 | 74,6 |
| 40 " " 45 " | 84,5 | 82,8 | insgesamt | 78,6 | 97,8 |

51. Die Sexualproportion der Lebendgeborenen in den Jahren 1923 - 1947

Anzahl der männlichen Personen auf 100 weibliche

| Jahre | Kreise | | | | | | | | Saarland |
|-------|-------------|-------|-----------|--------|-----------|------------|-------------|---------|-----------|
| | Saarbrücken | | Saarlouis | Merzig | Ottweiler | St. Wendel | St. Ingbert | Homburg | insgesamt |
| | Stadt | Land | | | | | | | |
| 1923 | 108,9 | 107,9 | 106,3 | 99,4 | 107,7 | 111,2 | 109,2 | 116,5 | 106,5 |
| 1924 | 107,3 | 106,9 | 108,6 | 100,2 | 108,8 | 114,9 | 107,8 | 109,5 | 107,9 |
| 1925 | 96,4 | 104,8 | 106,4 | 118,6 | 107,9 | 100,2 | 107,2 | 102,2 | 103,8 |
| 1926 | 114,3 | 105,8 | 98,3 | 102,3 | 109,5 | 105,2 | 97,1 | 111,7 | 105,6 |
| 1927 | 102,9 | 105,9 | 101,0 | 91,8 | 107,4 | 98,7 | 104,1 | 114,0 | 104,1 |
| 1928 | 104,6 | 103,8 | 99,7 | 116,8 | 106,6 | 102,7 | 114,6 | 110,0 | 105,3 |
| 1929 | 107,0 | 101,5 | 105,3 | 100,8 | 110,3 | 123,5 | 96,1 | 98,9 | 104,6 |
| 1930 | 112,1 | 104,0 | 105,3 | 113,1 | 112,9 | 119,2 | 107,0 | 114,2 | 108,7 |
| 1931 | 107,2 | 107,3 | 105,7 | 111,3 | 107,1 | 119,9 | 103,4 | 102,5 | 105,9 |
| 1932 | 102,5 | 109,2 | 106,3 | 107,1 | 106,1 | 125,3 | 108,9 | 99,2 | 106,7 |
| 1933 | 105,9 | 109,2 | 111,0 | 105,0 | 103,3 | 112,8 | 101,8 | 129,9 | 108,6 |
| 1934 | . | . | . | . | . | . | . | . | 107,0 |
| 1935 | 102,7 | 111,3 | 103,4 | 110,4 | 104,9 | 107,5 | 98,3 | 113,2 | 106,3 |
| 1936 | 113,5 | 102,4 | 107,3 | 114,6 | 99,6 | 112,0 | 98,4 | 114,1 | 105,4 |
| 1937 | 99,7 | 108,0 | 101,3 | 99,4 | 103,5 | 114,2 | 113,5 | 102,3 | 105,0 |
| 1938 | 103,7 | 114,1 | 105,5 | 108,2 | 107,8 | 95,1 | 105,2 | 110,5 | 107,8 |
| 1939 | 109,2 | 104,3 | 105,3 | 103,3 | 107,5 | 113,3 | 104,8 | 103,9 | 105,0 |
| 1940 | 114,9 | 106,0 | 109,7 | 121,4 | 105,4 | 116,6 | 107,8 | 99,3 | 108,2 |
| 1941 | 106,6 | 110,1 | 106,6 | 109,6 | 113,4 | 121,2 | 111,1 | 110,4 | 110,0 |
| 1942 | 108,6 | 104,9 | 106,8 | 115,9 | 107,2 | 106,6 | 102,9 | 114,1 | 107,2 |
| 1943 | . | . | . | . | . | . | . | . | . |
| 1944 | . | . | . | . | . | . | . | . | . |
| 1945 | 92,9 | 109,6 | 109,5 | 138,4 | 100,8 | 119,4 | 101,6 | 107,7 | 106,8 |
| 1946 | 105,0 | 105,7 | 104,5 | 119,4 | 106,5 | 114,1 | 94,8 | 109,5 | 106,0 |
| 1947 | 118,1 | 110,5 | 98,7 | 99,5 | 107,9 | 114,4 | 117,8 | 106,8 | 108,4 |

x) 1923 - 1946 Gebietsstand A, 1947 Gebietsstand C

52. Die Sexualproportion der Wohnbevölkerung von 1910 bis 1947

| Am 1. Januar des Jahres | Wohnbevölkerung | | Männliche Personen auf 100 weibliche | Monat | Männliche Personen auf 100 weibliche | |
|----------------------------|-----------------|----------|---|-----------|---|------|
| | männlich | weiblich | | | 1946 | 1947 |
| | | | | | | |
| 1910 ¹⁾ | 334 373 | 318 008 | 105,1 | Januar | 78,4 | 83,4 |
| 1922 ²⁾ | 359 337 | 353 768 | 101,6 | Februar | 78,8 | 84,2 |
| 1924 | 374 105 | 375 292 | 99,7 | März | 79,5 | 84,7 |
| 1928 | 380 441 | 386 105 | 100,6 | April | 79,9 | 85,0 |
| 1930 | 398 011 | 394 990 | 100,8 | Mai | 80,3 | 85,1 |
| 1932 | 409 709 | 406 198 | 100,9 | Juni | 80,6 | 85,4 |
| 1934 | 414 471 | 413 657 | 100,2 | Juli | 80,9 | 85,6 |
| 1935 | 405 129 | 412 162 | 98,3 | August | 81,1 | 85,8 |
| 1936 | 401 089 | 413 534 | 97,0 | September | 81,5 | 86,1 |
| 1937 | 403 460 | 418 382 | 96,4 | Oktober | 82,2 | 86,3 |
| 1938 | 401 243 | 420 446 | 95,4 | November | 82,5 | 86,4 |
| 1939 ³⁾ | 400 993 | 422 985 | 94,8 | Dezember | 82,8 | 86,6 |

¹⁾ Volkszählung am 1. Dezember 1910

²⁾ Personenzustandsaufnahme am 6.4. 1922

³⁾ Ständige Bevölkerung nach der V. Z. vom 17. 5. 1939

53. Die Wanderungsbewegung nach Kreisen und Monaten

| Monate Kreise | Zugezogene | | | Fortgezogene | | | Bilanz | | |
|---------------------------------------|---------------|---------------|----------------|---------------|---------------|---------------|-----------------|-----------------|-----------------|
| | männlich | weiblich | Summe | männlich | weiblich | Summe | männlich | weiblich | Summe |
| im Jahre 1946 (Gebietsstand A) | | | | | | | | | |
| Januar | 7 124 | 5 126 | 12 250 | 2 143 | 2 523 | 4 666 | + 4 981 | + 2 603 | + 7 584 |
| Februar | 5 295 | 4 025 | 9 320 | 2 125 | 2 435 | 4 560 | + 3 170 | + 1 590 | + 4 760 |
| März | 6 034 | 4 144 | 10 178 | 2 475 | 3 156 | 5 631 | + 3 559 | + 988 | + 4 547 |
| April | 5 598 | 4 107 | 9 705 | 2 490 | 2 850 | 5 340 | + 3 108 | + 1 257 | + 4 365 |
| Mai | 5 521 | 4 602 | 10 123 | 2 497 | 2 987 | 5 484 | + 3 024 | + 1 615 | + 4 639 |
| Juni | 4 648 | 3 882 | 8 530 | 2 250 | 2 480 | 4 730 | + 2 398 | + 1 402 | + 3 800 |
| Juli | 4 085 | 3 216 | 7 301 | 2 302 | 2 624 | 4 926 | + 1 783 | + 592 | + 2 375 |
| August | 4 659 | 2 637 | 7 296 | 1 756 | 2 148 | 3 904 | + 2 903 | + 489 | + 3 392 |
| September | 3 903 | 2 686 | 6 589 | 1 678 | 1 893 | 3 571 | + 2 225 | + 793 | + 3 018 |
| Oktober | 3 928 | 3 035 | 6 963 | 1 702 | 2 065 | 3 767 | + 2 226 | + 970 | + 3 196 |
| November | 3 578 | 2 667 | 6 245 | 1 610 | 1 920 | 3 530 | + 1 968 | + 747 | + 2 715 |
| Dezember | 3 200 | 2 338 | 5 538 | 1 175 | 1 504 | 2 679 | + 2 025 | + 834 | + 2 859 |
| Insgesamt | 57 573 | 42 465 | 100 038 | 24 203 | 28 585 | 52 788 | + 33 370 | + 13 880 | + 47 250 |
| <u>und zwar in:</u> | | | | | | | | | |
| Saarbrücken - Stadt | 9 080 | 7 973 | 17 053 | 2 688 | 2 982 | 5 670 | + 6 392 | + 4 991 | + 11 383 |
| Saarbrücken - Land | 15 681 | 12 476 | 28 157 | 6 664 | 8 223 | 14 887 | + 9 017 | + 4 253 | + 13 270 |
| Saarlouis | 10 526 | 7 066 | 17 592 | 4 480 | 5 201 | 9 681 | + 6 046 | + 1 865 | + 7 911 |
| Merzig | 2 985 | 2 037 | 5 022 | 1 050 | 1 258 | 2 308 | + 1 935 | + 779 | + 2 714 |
| Ottweiler | 9 313 | 6 124 | 15 437 | 4 533 | 5 426 | 9 959 | + 4 780 | + 698 | + 5 478 |
| St. Wendel | 2 160 | 1 573 | 3 733 | 1 269 | 1 397 | 2 666 | + 891 | + 176 | + 1 067 |
| St. Ingbert | 4 438 | 2 846 | 7 284 | 1 808 | 2 153 | 3 961 | + 2 630 | + 693 | + 3 323 |
| Homburg | 3 390 | 2 370 | 5 760 | 1 711 | 1 945 | 3 656 | + 1 679 | + 425 | + 2 104 |
| im Jahre 1947 (Gebietsstand C) | | | | | | | | | |
| Januar | 5 109 | 2 181 | 7 290 | 1 303 | 1 489 | 2 792 | + 3 806 | + 692 | + 4 498 |
| Februar | 5 139 | 1 739 | 6 878 | 1 265 | 1 350 | 2 615 | + 3 874 | + 389 | + 4 263 |
| März | 4 134 | 1 785 | 5 919 | 1 462 | 1 566 | 3 028 | + 2 672 | + 219 | + 2 891 |
| April | 3 234 | 1 911 | 5 145 | 1 855 | 1 901 | 3 756 | + 1 379 | + 10 | + 1 389 |
| Mai | 2 579 | 2 133 | 4 712 | 1 729 | 1 770 | 3 499 | + 850 | + 363 | + 1 213 |
| Juni | 2 667 | 2 062 | 4 729 | 1 651 | 1 692 | 3 343 | + 1 016 | + 370 | + 1 386 |
| Juli | 2 767 | 2 037 | 4 804 | 1 449 | 1 643 | 3 092 | + 1 318 | + 394 | + 1 712 |
| August | 2 981 | 2 045 | 5 026 | 1 387 | 1 492 | 2 879 | + 1 594 | + 553 | + 2 147 |
| September | 2 900 | 1 826 | 4 726 | 1 336 | 1 550 | 2 886 | + 1 564 | + 276 | + 1 840 |
| Oktober | 2 738 | 2 059 | 4 797 | 1 353 | 1 522 | 2 875 | + 1 385 | + 537 | + 1 922 |
| November | 2 329 | 1 925 | 4 254 | 1 378 | 1 457 | 2 835 | + 951 | + 468 | + 1 419 |
| Dezember | 2 470 | 1 693 | 4 163 | 1 029 | 1 079 | 2 108 | + 1 441 | + 619 | + 2 060 |
| Insgesamt | 39 047 | 23 401 | 62 448 | 17 197 | 18 511 | 35 708 | + 21 850 | + 4 890 | + 26 740 |
| <u>und zwar in:</u> | | | | | | | | | |
| Saarbrücken - Stadt | 4 951 | 3 609 | 8 560 | 2 270 | 2 006 | 4 276 | + 2 681 | + 1 603 | + 4 284 |
| Saarbrücken - Land | 10 200 | 5 771 | 15 971 | 3 838 | 4 202 | 8 040 | + 6 362 | + 1 569 | + 7 931 |
| Saarlouis | 4 615 | 3 689 | 10 104 | 2 788 | 3 191 | 5 979 | + 3 627 | + 498 | + 4 125 |
| Merzig - Wadern | 3 471 | 1 895 | 5 366 | 1 442 | 1 577 | 3 019 | + 2 029 | + 318 | + 2 347 |
| Ottweiler | 6 482 | 3 753 | 10 235 | 3 064 | 3 394 | 6 458 | + 3 418 | + 359 | + 3 777 |
| St. Wendel | 2 574 | 1 479 | 4 053 | 1 227 | 1 505 | 2 732 | + 1 347 | + 26 | + 1 321 |
| St. Ingbert | 2 622 | 1 536 | 4 158 | 1 291 | 1 316 | 2 607 | + 1 331 | + 220 | + 1 551 |
| Homburg | 2 332 | 1 669 | 4 001 | 1 277 | 1 320 | 2 597 | + 1 055 | + 349 | + 1 404 |

IV. Ergebnisse der Volkszählung

Vom 17. Mai 1939

nach dem Gebietsstand vom 17. Mai 1939 (A)

54 Fläche, Einwohnerzahl und Bevölkerungsentwicklung in den Kreisen des Saarlandes

vom 25. Juni 1935 bis zum 17. Mai 1939

| Fläche Wohnbevölkerung Dichte | | Geschlecht | Kreise | | | | | | | | Saar- land ins- gesamt | |
|---|--|----------------|-------------|---------|----------------|-------------|----------------|---------------|----------------|---------|---------------------------------|----------|
| | | | Saarbrücken | | Saar- louis | Mer- zig | Ott- weiler | St. Wendel | St. Ingbert | Homburg | | |
| | | | Stadt | Land | | | | | | | | |
| Fläche (qkm) | | | 51,39 | 335,74 | 440,65 | 191,24 | 305,80 | 162,72 | 206,87 | 229,96 | 1 924,37 | |
| Einwohnerzahl am | 17. Mai 1939 | m. | 63 803 | 107 074 | 75 779 | 22 733 | 70 317 | 20 454 | 30 337 | 28 781 | 4 19 358 | |
| | | w. | 69 542 | 109 417 | 75 903 | 20 330 | 73 256 | 18 321 | 29 819 | 26 508 | 4 23 096 | |
| | | ZUS. | 133 345 | 216 491 | 151 682 | 43 113 | 143 573 | 38 805 | 60 156 | 55 289 | 8 42 454 | |
| | 25. Juni 1935 | m. | 61 837 | 105 266 | 72 746 | 19 098 | 71 398 | 17 498 | 28 704 | 24 933 | 4 01 480 | |
| | | w. | 67 248 | 106 136 | 73 944 | 19 831 | 72 310 | 17 339 | 28 975 | 24 995 | 4 10 776 | |
| | | ZUS. | 129 085 | 211 402 | 146 690 | 38 929 | 143 708 | 34 837 | 57 677 | 49 928 | 8 12 256 | |
| Zu = (+) oder Abnahme (-) der Bevölkerung vom 25. 6. 1935 bis 17. 5. 1939 | | Zahl | m. | + 1 966 | + 1 808 | + 3 033 | + 3 685 | - 1 081 | + 2 986 | + 1 633 | + 3 848 | + 17 878 |
| | | | w. | + 2 294 | + 3 281 | + 1 959 | + 4 99 | + 946 | + 982 | + 846 | + 1 513 | + 12 320 |
| | | | ZUS. | + 4 260 | + 5 089 | + 4 992 | + 4 184 | - 135 | + 3 968 | + 2 479 | + 5 361 | + 30 198 |
| | | v.H. | m. | + 3,2 | + 1,7 | + 4,2 | + 19,3 | - 15 | + 17,1 | + 5,7 | + 15,4 | + 4,5 |
| | | | w. | + 3,4 | + 3,1 | + 2,6 | + 2,5 | + 1,3 | + 5,7 | + 2,9 | + 6,1 | + 3,0 |
| | | | ZUS. | + 3,3 | + 2,4 | + 3,4 | + 10,7 | - 0,1 | + 11,4 | + 4,3 | + 10,7 | + 3,7 |
| davon | Geburten(+) od. Sterbefall überschuss(-) vom 25. 6. 1935 bis 17. 5. 1939 | Zahl | m. | + 1 876 | + 5 562 | + 3 628 | + 935 | + 3 867 | + 927 | + 1 577 | + 1 286 | + 19 158 |
| | | | w. | + 2 059 | + 5 295 | + 3 602 | + 768 | + 3 424 | + 858 | + 1 580 | + 1 201 | + 18 788 |
| | | | ZUS. | + 3 935 | + 10 857 | + 7 230 | + 1 704 | + 6 791 | + 1 785 | + 3 157 | + 2 487 | + 37 946 |
| | | v.H. | m. | + 3,0 | + 5,3 | + 5,0 | + 4,9 | + 4,7 | + 5,3 | + 5,5 | + 5,2 | + 4,8 |
| | | | w. | + 3,1 | + 5,0 | + 4,9 | + 3,9 | + 4,7 | + 4,9 | + 5,5 | + 4,8 | + 4,6 |
| | | | ZUS. | + 3,0 | + 5,1 | + 4,9 | + 4,4 | + 4,7 | + 5,1 | + 5,5 | + 5,0 | + 4,7 |
| | Wanderungs- gewinn (+) od. Verlust (-) vom 25. 6. 1935 bis 17. 5. 1939 | Zahl | m. | + 90 | - 3 754 | - 595 | + 2 750 | - 4 448 | + 2 059 | + 56 | + 2 562 | - 1 280 |
| | | | w. | + 235 | - 2 014 | - 1 643 | - 270 | - 2 478 | + 124 | - 734 | + 312 | - 6 468 |
| | | | ZUS. | + 325 | - 5 768 | - 2 238 | + 2 480 | - 6 928 | + 2 183 | - 678 | + 2 874 | - 7 748 |
| | | v.H. | m. | + 0,1 | - 3,6 | - 0,8 | + 14,4 | - 6,2 | + 11,8 | + 0,2 | + 10,3 | - 0,3 |
| | | | w. | + 0,3 | - 1,9 | - 2,2 | - 1,4 | - 3,4 | + 0,7 | - 2,5 | + 1,2 | - 1,6 |
| | | | ZUS. | + 0,3 | - 2,7 | - 1,5 | + 6,4 | - 4,3 | + 6,3 | - 1,2 | + 5,8 | - 1,0 |
| Auf 1 qkm kamen.... Einwohner | | am 17. 5. 1939 | 2 594,8 | 644,8 | 344,8 | 225,4 | 469,5 | 238,5 | 290,8 | 240,4 | 437,8 | |
| | | am 25. 6. 1935 | 2 511,9 | 629,7 | 332,9 | 203,6 | 468,9 | 214,1 | 278,8 | 217,1 | 422,1 | |

55. Die Wohnbevölkerung und die Ständige Bevölkerung

| Kreis | Wohnbevölkerung | | | Ständige Bevölkerung ¹⁾ | | |
|---------------------|-----------------|----------------|----------------|------------------------------------|----------------|----------------|
| | Insgesamt | männlich | weiblich | Insgesamt | männlich | weiblich |
| Saarbrücken - Stadt | 133 345 | 63 803 | 69 542 | 131 285 | 61 743 | 69 542 |
| Saarbrücken - Land | 216 491 | 107 074 | 109 417 | 215 016 | 105 673 | 109 343 |
| Saarlouis | 151 682 | 75 779 | 75 903 | 148 271 | 72 368 | 75 903 |
| Merzig | 43 113 | 22 783 | 20 330 | 39 439 | 19 146 | 20 293 |
| Ottweiler | 143 573 | 70 347 | 73 256 | 142 532 | 69 276 | 73 256 |
| St. Wendel | 38 805 | 20 484 | 18 321 | 36 401 | 18 080 | 18 321 |
| St. Ingbert | 60 156 | 30 337 | 29 819 | 58 557 | 28 738 | 29 819 |
| Homburg | 55 289 | 28 781 | 26 508 | 52 477 | 25 969 | 26 508 |
| Saarland | 842 454 | 419 358 | 423 096 | 823 978 | 400 993 | 422 985 |

1) Ohne die ihrer Dienstpflicht genügenden Soldaten, Arbeitsmänner und Arbeitsmädchen

56. Die Ständige Bevölkerung nach Geschlecht und Familienstand

| Ge- schlecht | Familienstand | Kreise | | | | | | | | Saar- land ins- gesamt |
|-----------------|---------------|-----------|---------|----------------|-------------|----------------|---------------|----------------|---------|-------------------------------------|
| | | Saarücken | | Saar- louis | Mer- zig | Ott- weiler | St. Wendel | St. Ingbert | Homburg | |
| | | Stadt | Land | | | | | | | |
| männlich | ledig | 26 803 | 49 703 | 36 942 | 10 206 | 32 588 | 9 855 | 14 694 | 12 705 | 193 496 |
| | verheiratet | 32 261 | 52 732 | 33 237 | 8 383 | 34 262 | 7 690 | 13 171 | 12 494 | 194 230 |
| | verwitwet | 1 902 | 2 814 | 2 009 | 511 | 2 197 | 504 | 786 | 704 | 11 427 |
| | geschieden | 777 | 424 | 180 | 46 | 229 | 31 | 87 | 66 | 1 840 |
| | insgesamt | 61 743 | 105 673 | 72 368 | 19 146 | 69 276 | 18 080 | 28 738 | 25 969 | 400 993 |
| weiblich | ledig | 30 368 | 47 960 | 37 248 | 10 403 | 32 901 | 9 411 | 14 301 | 12 048 | 194 640 |
| | verheiratet | 32 132 | 52 844 | 33 307 | 8 363 | 34 368 | 7 652 | 13 188 | 12 453 | 194 307 |
| | verwitwet | 5 831 | 8 005 | 5 132 | 1 481 | 5 663 | 1 232 | 2 230 | 1 918 | 31 492 |
| | geschieden | 1 211 | 534 | 216 | 46 | 324 | 26 | 100 | 89 | 2 546 |
| | insgesamt | 69 542 | 109 343 | 75 903 | 20 293 | 73 256 | 18 321 | 29 819 | 26 508 | 422 985 |
| insgesamt | ledig | 57 171 | 97 663 | 74 190 | 20 609 | 65 489 | 19 266 | 28 995 | 24 753 | 388 136 |
| | verheiratet | 64 393 | 105 576 | 66 544 | 16 746 | 68 630 | 15 342 | 26 359 | 24 947 | 388 537 |
| | verwitwet | 7 733 | 10 819 | 7 141 | 1 992 | 7 860 | 1 736 | 3 016 | 2 622 | 42 919 |
| | geschieden | 1 988 | 958 | 396 | 92 | 553 | 57 | 187 | 155 | 4 386 |
| | insgesamt | 131 285 | 215 016 | 148 271 | 39 439 | 142 532 | 36 401 | 58 557 | 52 477 | 823 978 |

57. Die Wohnbevölkerung nach Gemeindegrößenklassen

| Gemeinden mit..... Einwohnern | | Geschlecht | Kreise | | | | | | | Saar- land insgesamt | |
|---------------------------------------|---------|--------------------|-------------|---------|----------------|-------------|----------------|---------------|----------------|----------------------------|---------|
| | | | Saarbrücken | | Saar- louis | Mer- zig | Ott- weiler | St. Wendel | St. Ingbert | Hom- burg | |
| | | | Stadt | Land | | | | | | | |
| weniger als 100 | 100 | Gem. ¹⁾ | — | — | 1 | — | — | 3 | — | — | 4 |
| | | m. | — | — | 34 | — | — | 70 | — | — | 104 |
| | | w. | — | — | 42 | — | — | 80 | — | — | 122 |
| | | zus. | — | — | 76 | — | — | 150 | — | — | 226 |
| 100 bis unter 500 | 500 | Gem. | — | 1 | 16 | 10 | 7 | 3 | 2 | 7 | 46 |
| | | m. | — | 220 | 2 653 | 1 637 | 1 006 | 421 | 419 | 1 103 | 7 459 |
| | | w. | — | 264 | 2 578 | 1 649 | 1 075 | 422 | 439 | 1 121 | 7 548 |
| | | zus. | — | 484 | 5 231 | 3 286 | 2 081 | 843 | 858 | 2 224 | 15 007 |
| 500 bis unter 1 000 | 1 000 | Gem. | — | 3 | 9 | 8 | 6 | 7 | 13 | 8 | 54 |
| | | m. | — | 1 251 | 2 912 | 3 038 | 2 097 | 2 455 | 4 588 | 2 849 | 19 190 |
| | | w. | — | 1 287 | 3 126 | 2 927 | 2 166 | 2 324 | 4 771 | 2 856 | 19 457 |
| | | zus. | — | 2 538 | 6 038 | 5 965 | 4 263 | 4 779 | 9 359 | 5 705 | 38 647 |
| 1 000 bis unter 2 000 | 2 000 | Gem. | — | 8 | 8 | 5 | 12 | 8 | 6 | 2 | 49 |
| | | m. | — | 5 753 | 5 806 | 4 151 | 7 836 | 5 490 | 4 439 | 1 087 | 34 562 |
| | | w. | — | 5 685 | 5 534 | 3 239 | 8 053 | 5 650 | 3 966 | 1 097 | 33 224 |
| | | zus. | — | 11 438 | 11 340 | 7 390 | 15 889 | 11 140 | 8 405 | 2 184 | 67 786 |
| weniger als 2 000 | 2 000 | Gem. | — | 12 | 34 | 23 | 25 | 21 | 21 | 17 | 153 |
| | | m. | — | 7 224 | 11 405 | 8 826 | 10 939 | 8 436 | 9 446 | 5 039 | 61 315 |
| | | w. | — | 7 236 | 11 280 | 7 815 | 11 294 | 8 476 | 9 176 | 5 074 | 60 351 |
| | | zus. | — | 14 460 | 22 685 | 16 641 | 22 233 | 16 912 | 18 622 | 10 113 | 121 666 |
| 2 000 bis unter 5 000 | 5 000 | Gem. | — | 12 | 17 | 4 | 10 | 4 | 5 | 4 | 56 |
| | | m. | — | 19 530 | 26 189 | 6 689 | 17 551 | 4 928 | 9 618 | 5 427 | 89 932 |
| | | w. | — | 19 978 | 26 110 | 5 925 | 17 037 | 5 091 | 9 230 | 4 457 | 87 828 |
| | | zus. | — | 39 508 | 52 299 | 12 614 | 34 588 | 10 019 | 18 848 | 9 884 | 177 760 |
| 5 000 bis unter 10 000 | 10 000 | Gem. | — | 8 | 5 | — | 7 | — | — | — | 20 |
| | | m. | — | 27 660 | 15 503 | — | 23 009 | — | — | — | 66 172 |
| | | w. | — | 27 351 | 14 932 | — | 24 392 | — | — | — | 66 675 |
| | | zus. | — | 55 011 | 30 435 | — | 47 401 | — | — | — | 132 847 |
| 10 000 bis unter 20 000 | 20 000 | Gem. | — | 2 | 1 | 1 | — | 1 | — | 1 | 6 |
| | | m. | — | 13 066 | 6 799 | 7 268 | — | 7 120 | — | 6 635 | 40 888 |
| | | w. | — | 13 464 | 7 149 | 6 590 | — | 4 754 | — | 6 785 | 38 732 |
| | | zus. | — | 26 520 | 13 948 | 13 858 | — | 11 874 | — | 13 420 | 79 620 |
| 20 000 bis unter 50 000 | 50 000 | Gem. | — | 3 | 1 | — | 1 | — | 1 | 1 | 7 |
| | | m. | — | 39 594 | 15 883 | — | 18 818 | — | 11 273 | 11 680 | 97 248 |
| | | w. | — | 41 398 | 16 432 | — | 20 533 | — | 11 413 | 10 192 | 99 968 |
| | | zus. | — | 80 992 | 32 315 | — | 39 351 | — | 22 686 | 21 872 | 197 216 |
| 2 000 bis unter 100 000 ²⁾ | 100 000 | Gem. | — | 25 | 24 | 5 | 18 | 5 | 6 | 6 | 89 |
| | | m. | — | 99 650 | 64 374 | 13 957 | 59 378 | 12 048 | 20 891 | 23 742 | 294 240 |
| | | w. | — | 102 181 | 64 623 | 12 515 | 61 962 | 9 845 | 20 643 | 21 434 | 293 203 |
| | | zus. | — | 202 031 | 128 997 | 26 472 | 121 340 | 21 893 | 41 534 | 45 176 | 587 443 |
| 100 000 und mehr | | Gem. | 1 | — | — | — | — | — | — | — | 1 |
| | | m. | 63 803 | — | — | — | — | — | — | — | 63 803 |
| | | w. | 69 542 | — | — | — | — | — | — | — | 69 542 |
| | | zus. | 133 345 | — | — | — | — | — | — | — | 133 345 |
| insgesamt | | Gem. | 1 | 37 | 58 | 28 | 43 | 26 | 27 | 23 | 243 |
| | | m. | 63 803 | 107 074 | 75 779 | 22 783 | 70 317 | 20 484 | 30 337 | 28 781 | 419 358 |
| | | w. | 69 542 | 109 417 | 75 903 | 20 330 | 73 256 | 18 321 | 29 819 | 26 508 | 423 096 |
| | | zus. | 133 345 | 216 491 | 151 682 | 43 113 | 143 573 | 38 805 | 60 156 | 55 289 | 842 454 |

1) Gem. = Zahl der Gemeinden.

2) In der Größenklasse 50 000 bis unter 100 000 bestehen keine Gemeinden.

58. Die Ständige Bevölkerung nach Altersgruppen, Geschlecht und Familienstand

| Altersgruppen von.....bis unter.....Jahre | Männliche Bevölkerung | | | | | Weibliche Bevölkerung | | | | | Bevölkerung insgesamt | | | | |
|---|-----------------------|-----------------------|---------------------|----------------------|---------------------|-----------------------|-----------------------|---------------------|----------------------|---------------------|-----------------------|-----------------------|---------------------|----------------------|---------------------|
| | ledig | ver- hei- ratet | ver- wit- wet | ge- schie- den | ins- ge- samt | ledig | ver- hei- ratet | ver- wit- wet | ge- schie- den | ins- ge- samt | ledig | ver- hei- ratet | ver- wit- wet | ge- schie- den | ins- ge- samt |
| unter 5 | 41 885 | - | - | - | 41 885 | 40 558 | - | - | - | 40 558 | 82 443 | - | - | - | 82 443 |
| 5 bis " 10 | 34 562 | - | - | - | 34 562 | 33 154 | - | - | - | 33 154 | 67 716 | - | - | - | 67 716 |
| 10 " " 15 | 35 133 | - | - | - | 35 133 | 35 450 | - | - | - | 35 450 | 70 583 | - | - | - | 70 583 |
| 15 " " 20 | 37 263 | 37 | 3 | - | 37 303 | 37 304 | 1 099 | 10 | 1 | 38 414 | 74 567 | 1 136 | 13 | 1 | 75 717 |
| 20 " " 25 | 40 649 | 1 641 | 11 | 5 | 42 506 | 44 514 | 10 987 | 60 | 58 | 25 619 | 25 163 | 12 828 | 71 | 63 | 38 125 |
| 25 " " 30 | 46 364 | 21 918 | 125 | 141 | 38 548 | 9 248 | 30 487 | 280 | 263 | 40 278 | 25 612 | 52 405 | 405 | 404 | 78 826 |
| 30 " " 35 | 7 578 | 33 358 | 277 | 279 | 41 492 | 6 144 | 34 083 | 666 | 425 | 41 318 | 13 722 | 67 441 | 943 | 704 | 82 810 |
| 35 " " 40 | 3 899 | 33 495 | 286 | 325 | 38 007 | 5 151 | 29 702 | 1 174 | 484 | 36 511 | 9 050 | 63 197 | 1 462 | 809 | 74 518 |
| 40 " " 45 | 1 618 | 25 026 | 319 | 300 | 27 263 | 3 957 | 24 231 | 1 675 | 439 | 30 302 | 5 575 | 49 257 | 1 994 | 739 | 57 868 |
| 45 " " 50 | 1 025 | 19 090 | 369 | 233 | 20 717 | 2 800 | 19 124 | 2 490 | 328 | 24 742 | 3 825 | 38 214 | 2 859 | 561 | 45 459 |
| 50 " " 55 | 917 | 17 384 | 633 | 188 | 19 122 | 1 953 | 15 381 | 3 541 | 220 | 21 095 | 2 870 | 32 765 | 4 174 | 408 | 40 217 |
| 55 " " 60 | 790 | 15 629 | 1 116 | 161 | 17 696 | 1 431 | 12 378 | 3 872 | 153 | 17 934 | 2 221 | 28 007 | 5 088 | 314 | 33 630 |
| 60 " " 65 | 727 | 12 607 | 1 793 | 121 | 15 248 | 1 497 | 8 874 | 4 682 | 107 | 14 860 | 1 924 | 21 481 | 6 475 | 228 | 30 108 |
| 65 " " 70 | 497 | 7 718 | 2 092 | 46 | 10 353 | 792 | 4 926 | 4 517 | 37 | 10 272 | 1 289 | 12 644 | 6 609 | 83 | 20 625 |
| 70 " " 75 | 310 | 4 062 | 2 039 | 29 | 6 440 | 508 | 2 212 | 3 976 | 24 | 6 720 | 818 | 6 274 | 6 015 | 53 | 13 160 |
| 75 " " 80 | 188 | 1 588 | 1 479 | 9 | 3 264 | 327 | 681 | 2 818 | 5 | 3 831 | 515 | 2 269 | 4 297 | 14 | 7 095 |
| 80 " " 85 | 72 | 424 | 642 | 3 | 1 141 | 110 | 119 | 1 205 | 2 | 1 436 | 182 | 543 | 1 847 | 5 | 2 577 |
| 85 " " 90 | 15 | 43 | 207 | - | 265 | 36 | 19 | 366 | - | 421 | 51 | 62 | 573 | - | 686 |
| 90 " " 95 | 3 | 7 | 29 | - | 39 | 4 | 1 | 54 | - | 59 | 7 | 8 | 83 | - | 98 |
| 95 " " 100 | 1 | 3 | 5 | - | 9 | 2 | 3 | 6 | - | 11 | 3 | 6 | 11 | - | 20 |
| 100 und darüber | - | - | - | - | - | - | - | - | - | - | - | - | - | - | - |
| Summe | 193 496 | 194 230 | 11 427 | 1 840 | 400 993 | 194 640 | 194 307 | 31 492 | 2 546 | 422 985 | 388 136 | 388 537 | 42 919 | 4 386 | 823 978 |

59. Die Ständige Bevölkerung nach Geburtsjahresgruppen, Geschlecht und Familienstand

| Geburtsjahres- gruppen | Männliche Bevölkerung | | | | | Weibliche Bevölkerung | | | | | Bevölkerung insgesamt | | | | |
|---------------------------|-----------------------|-----------------------|---------------------|----------------------|---------------------|-----------------------|-----------------------|---------------------|----------------------|---------------------|-----------------------|-----------------------|---------------------|----------------------|---------------------|
| | ledig | ver- hei- ratet | ver- wit- wet | ge- schie- den | ins- ge- samt | ledig | ver- hei- ratet | ver- wit- wet | ge- schie- den | ins- ge- samt | ledig | ver- hei- ratet | ver- wit- wet | ge- schie- den | ins- ge- samt |
| 1939 - 1935 | 37 516 | - | - | - | 37 516 | 36 327 | - | - | - | 36 327 | 73 843 | - | - | - | 73 843 |
| 1934 - 1930 | 34 827 | - | - | - | 34 827 | 33 159 | - | - | - | 33 159 | 67 686 | - | - | - | 67 686 |
| 1929 - 1925 | 35 252 | - | - | - | 35 252 | 35 485 | - | - | - | 35 485 | 70 737 | - | - | - | 70 737 |
| 1924 - 1920 | 38 275 | 13 | 3 | - | 38 291 | 37 891 | 637 | 6 | 1 | 38 535 | 76 166 | 650 | 9 | 1 | 76 826 |
| 1919 - 1915 | 40 808 | 852 | 6 | 2 | 41 668 | 46 401 | 8 499 | 49 | 48 | 24 997 | 27 209 | 9 351 | 55 | 50 | 36 665 |
| 1914 - 1910 | 48 162 | 19 255 | 109 | 122 | 37 648 | 40 067 | 29 297 | 246 | 221 | 39 831 | 28 229 | 48 552 | 355 | 343 | 77 479 |
| 1909 - 1905 | 8 222 | 32 674 | 239 | 254 | 41 589 | 6 360 | 34 233 | 594 | 420 | 41 607 | 14 582 | 67 107 | 833 | 674 | 83 196 |
| 1904 - 1900 | 4 260 | 33 930 | 319 | 336 | 38 845 | 5 249 | 30 415 | 1 135 | 481 | 37 280 | 9 509 | 64 345 | 1 454 | 817 | 76 125 |
| 1899 - 1895 | 1 789 | 26 300 | 291 | 301 | 28 681 | 4 134 | 24 863 | 1 617 | 456 | 31 070 | 5 923 | 51 163 | 1 908 | 757 | 59 751 |
| 1894 - 1890 | 1 039 | 19 294 | 364 | 248 | 20 945 | 2 920 | 19 703 | 2 361 | 335 | 25 319 | 3 959 | 38 997 | 2 725 | 583 | 46 284 |
| 1889 - 1885 | 934 | 17 478 | 599 | 186 | 19 197 | 2 019 | 15 752 | 3 425 | 236 | 21 432 | 2 953 | 33 230 | 4 024 | 422 | 40 629 |
| 1884 - 1880 | 814 | 15 968 | 1 009 | 163 | 17 954 | 1 489 | 12 651 | 3 922 | 159 | 18 221 | 2 303 | 28 619 | 4 931 | 322 | 36 175 |
| 1879 - 1875 | 713 | 13 114 | 1 743 | 130 | 15 700 | 1 241 | 9 400 | 4 535 | 109 | 15 285 | 1 954 | 22 514 | 6 278 | 239 | 30 985 |
| 1874 - 1870 | 547 | 8 297 | 2 041 | 51 | 10 936 | 809 | 5 385 | 4 635 | 47 | 10 876 | 1 356 | 13 682 | 6 676 | 98 | 21 812 |
| 1869 - 1865 | 322 | 4 424 | 2 112 | 33 | 6 891 | 572 | 2 473 | 4 101 | 24 | 7 170 | 894 | 6 897 | 6 213 | 57 | 14 061 |
| 1864 - 1860 | 208 | 1 845 | 1 567 | 10 | 3 630 | 339 | 812 | 2 974 | 6 | 4 134 | 547 | 2 657 | 4 541 | 16 | 7 761 |
| 1859 - 1855 | 65 | 502 | 740 | 4 | 1 331 | 124 | 1 62 | 1 375 | 3 | 1 664 | 209 | 664 | 2 115 | 7 | 2 995 |
| 1854 - 1850 | 19 | 70 | 244 | - | 333 | 46 | 21 | 435 | - | 502 | 65 | 91 | 679 | - | 835 |
| 1849 - 1845 | 3 | 10 | 35 | - | 48 | 5 | 1 | 74 | - | 80 | 8 | 11 | 109 | - | 128 |
| 1844 - 1840 | 1 | 4 | 6 | - | 11 | 3 | 3 | 8 | - | 14 | 4 | 7 | 14 | - | 25 |
| 1839 und früher | - | - | - | - | - | - | - | - | - | - | - | - | - | - | - |
| Summe | 193 496 | 194 230 | 11 427 | 1 840 | 400 993 | 194 640 | 194 307 | 31 492 | 2 546 | 422 985 | 388 136 | 388 537 | 42 919 | 4 386 | 823 978 |

60. Die Ständige Bevölkerung nach Religionszugehörigkeit und Geschlecht

| Religionszugehörigkeit | Ge- schlecht | Kreise | | | | | | | | Saar- land insgesamt |
|--|------------------|-----------------------------|-------------------------------|-----------------------------|----------------------------|-----------------------------|----------------------------|----------------------------|----------------------------|-------------------------------|
| | | Saarbrücken- | | Saar- louis | Mer- zig | Ott- weiler | St. Wendel | St. Jungbirt | Hom- burg | |
| | | Stadt | Land | | | | | | | |
| A. Angehörige einer Kirche, Religionsgesellschaft oder religiös - weltanschaulichen Gemeinschaft | m. w. zus. | 57 022 67 306 124 328 | 102 240 107 845 210 085 | 71 505 75 578 147 083 | 18 973 20 244 39 217 | 66 538 71 954 138 492 | 17 768 18 211 35 979 | 28 589 29 679 58 068 | 25 544 26 351 51 895 | 387 979 417 168 805 147 |
| und zwar: | | | | | | | | | | |
| I. Angehörige evange- lischer Landes- oder Freikirchen | m. w. zus. | 25 017 28 681 53 698 | 32 548 34 074 66 622 | 3 766 3 226 6 992 | 995 800 1 795 | 20 118 22 218 42 336 | 2 983 2 918 5 901 | 4 362 4 283 8 645 | 12 805 13 022 25 827 | 102 594 109 222 211 816 |
| II. Angehörige der röm. kath. Kirche einschl. der unierten Riten | m. w. zus. | 31 493 37 954 69 447 | 69 074 73 070 142 144 | 67 520 72 086 139 606 | 17 950 19 407 37 357 | 46 229 49 498 95 727 | 14 776 15 283 30 059 | 23 936 25 296 49 232 | 12 682 13 272 25 954 | 285 660 305 866 589 526 |
| III. Sonstige | m. w. zus. | 512 671 1 183 | 618 701 1 319 | 219 266 485 | 28 37 65 | 191 238 429 | 9 10 19 | 91 100 191 | 57 57 114 | 1 725 2 080 3 805 |
| davon | | | | | | | | | | |
| 1. Übrige Christen | m. w. zus. | 401 536 937 | 566 665 1 231 | 172 198 370 | 19 17 36 | 101 135 236 | 2 3 5 | 80 88 168 | 43 45 88 | 1 584 1 687 3 071 |
| 2. Israeliten | m. w. zus. | 71 108 177 | 10 10 20 | 37 62 99 | 9 20 29 | 49 64 113 | 4 5 9 | 5 10 15 | 9 11 20 | 194 288 482 |
| 3. Angehörige sonst. nicht christl. Religionsgesell- schaften u. Angehörige (lediglich) religiös - weltanschaulicher Gemeinschaften | m. w. zus. | 40 29 69 | 42 26 68 | 10 6 16 | - - - | 41 39 80 | 3 2 5 | 6 2 8 | 5 1 6 | 147 105 252 |
| B. Gottgläubige | m. w. zus. | 4 404 2 136 6 540 | 2 948 1 341 4 289 | 756 295 1 051 | 160 47 207 | 2 172 1 099 3 271 | 290 104 394 | 300 121 421 | 329 135 464 | 11 359 5 278 16 637 |
| C. Glaubenslose | m. w. zus. | 285 96 381 | 483 156 639 | 103 27 130 | 13 2 15 | 553 199 752 | 20 6 26 | 49 19 68 | 92 19 111 | 1 598 524 2 122 |
| D. ohne Angabe | m. w. zus. | 32 4 36 | 2 1 3 | 4 3 7 | - - - | 13 4 17 | 2 - 2 | - - - | 4 3 7 | 57 15 72 |
| Ständige Bevölkerung insgesamt: | m. w. zus. | 61 743 69 542 131 285 | 105 673 109 343 215 016 | 72 366 75 903 148 271 | 19 146 20 293 39 439 | 69 276 73 256 142 532 | 18 080 18 321 36 401 | 28 738 29 819 58 557 | 25 961 26 508 52 477 | 400 993 422 985 823 978 |

61. Die verheirateten Frauen nach Eheschliessungsjahren und Kinderzahl (Geborenenzahl)

| Ehe- schliessungs- jahr | Verheiratete Frauen insgesamt | Davon mit.....in der jetzigen Ehe geborenen Kindern | | | | | | | | | | |
|-------------------------------|-------------------------------------|---|--------|--------|--------|--------|--------|-------|-------|-------|-------|----------------|
| | | 0 | 1 | 2 | 3 | 4 | 5 | 6 | 7 | 8 | 9 | 10 und mehr |
| 1939 | 2 341 | 2 051 | 234 | 29 | - | - | - | - | - | - | - | - |
| 1938 | 6 884 | 4 297 | 2 449 | 433 | 45 | - | - | - | - | - | - | - |
| 1937 | 6 774 | 2 507 | 3 628 | 584 | 49 | 5 | 1 | - | - | - | - | - |
| 1936 | 7 603 | 1 996 | 3 968 | 1 459 | 178 | 20 | 2 | - | - | - | - | - |
| 1935 | 8 104 | 1 895 | 3 651 | 2 008 | 461 | 71 | 15 | 2 | - | - | - | - |
| 1934 | 7 648 | 1 467 | 3 123 | 2 249 | 648 | 157 | 28 | 8 | - | - | - | - |
| 1933 | 7 026 | 1 224 | 2 491 | 2 141 | 836 | 265 | 58 | 10 | 1 | - | - | - |
| 1932 | 6 653 | 979 | 2 175 | 2 131 | 886 | 337 | 107 | 29 | 9 | - | - | - |
| 1931 | 6 840 | 1 035 | 1 963 | 2 218 | 968 | 400 | 171 | 64 | 12 | - | 2 | - |
| 1930 | 7 025 | 1 007 | 1 935 | 2 158 | 1 117 | 501 | 195 | 71 | 28 | 12 | 1 | - |
| 1929 | 6 779 | 950 | 1 729 | 2 060 | 1 141 | 488 | 232 | 126 | 35 | 15 | 3 | - |
| 1928 | 6 611 | 868 | 1 633 | 1 997 | 1 093 | 573 | 233 | 126 | 53 | 19 | 11 | 5 |
| 1927 | 5 949 | 777 | 1 419 | 1 703 | 1 009 | 528 | 258 | 139 | 56 | 39 | 11 | 10 |
| 1926 | 5 545 | 736 | 1 208 | 1 554 | 1 003 | 501 | 261 | 153 | 71 | 28 | 14 | 16 |
| 1925 | 5 257 | 659 | 1 150 | 1 406 | 895 | 536 | 275 | 150 | 91 | 45 | 34 | 18 |
| 1924 | 5 145 | 620 | 1 047 | 1 357 | 900 | 531 | 313 | 175 | 102 | 47 | 29 | 24 |
| 1923 | 5 658 | 669 | 1 269 | 1 407 | 996 | 584 | 341 | 176 | 107 | 58 | 24 | 27 |
| 1922 | 7 385 | 846 | 1 513 | 1 909 | 1 302 | 776 | 444 | 275 | 146 | 76 | 51 | 47 |
| 1921 | 7 356 | 811 | 1 416 | 1 862 | 1 294 | 841 | 461 | 285 | 161 | 102 | 64 | 59 |
| 1920 | 8 214 | 878 | 1 449 | 2 003 | 1 464 | 1 000 | 571 | 358 | 185 | 138 | 60 | 108 |
| 1919 | 6 620 | 695 | 1 152 | 1 584 | 1 248 | 783 | 470 | 299 | 172 | 93 | 52 | 72 |
| 1918-1914 | 11 451 | 1 030 | 1 598 | 2 519 | 2 177 | 1 548 | 952 | 632 | 382 | 246 | 145 | 222 |
| 1913 u. früher | 45 469 | 2 639 | 3 023 | 5 591 | 6 168 | 5 974 | 5 043 | 4 304 | 3 337 | 2 804 | 2 159 | 4 407 |
| Summe | 194 307 | 30 626 | 45 220 | 42 012 | 25 868 | 16 419 | 10 432 | 7 380 | 4 948 | 3 729 | 2 660 | 5 013 |

62. Die verheirateten Frauen nach Geburtsjahren und Kinderzahl (Geborenenzahl)

| Geburts- jahr | Verheiratete Frauen insgesamt | Davon mit.....in der jetzigen Ehe geborenen Kindern | | | | | | | | | | |
|------------------|-------------------------------------|---|--------|--------|--------|--------|--------|-------|-------|-------|-------|----------------|
| | | 0 | 1 | 2 | 3 | 4 | 5 | 6 | 7 | 8 | 9 | 10 und mehr |
| 1923 | 6 | 5 | 1 | - | - | - | - | - | - | - | - | - |
| 1922 | 25 | 14 | 11 | - | - | - | - | - | - | - | - | - |
| 1921 | 157 | 79 | 72 | 6 | - | - | - | - | - | - | - | - |
| 1920 | 449 | 193 | 232 | 21 | 2 | 1 | - | - | - | - | - | - |
| 1919 | 735 | 302 | 358 | 64 | 8 | 2 | 1 | - | - | - | - | - |
| 1918 | 1 075 | 464 | 476 | 109 | 23 | 2 | 1 | - | - | - | - | - |
| 1917 | 1 448 | 524 | 683 | 191 | 41 | 6 | 2 | 1 | - | - | - | - |
| 1916 | 2 062 | 714 | 948 | 307 | 70 | 16 | 4 | 3 | - | - | - | - |
| 1915 | 3 179 | 1 050 | 1 403 | 552 | 135 | 31 | 6 | 1 | - | - | - | - |
| 1914 | 4 961 | 1 431 | 2 231 | 987 | 235 | 60 | 13 | 3 | - | 1 | - | - |
| 1913 | 5 634 | 1 466 | 2 470 | 1 213 | 358 | 98 | 21 | 5 | 1 | 1 | 1 | - |
| 1912 | 6 160 | 1 421 | 2 559 | 1 443 | 501 | 160 | 44 | 27 | 5 | - | - | - |
| 1911 | 5 891 | 1 192 | 2 385 | 1 512 | 504 | 190 | 74 | 21 | 10 | 2 | 1 | - |
| 1910 | 6 651 | 1 243 | 2 541 | 1 792 | 672 | 247 | 99 | 41 | 14 | 1 | 1 | - |
| 1909 | 6 866 | 1 196 | 2 385 | 1 970 | 784 | 310 | 126 | 59 | 17 | 13 | 3 | 3 |
| 1908 | 7 149 | 1 153 | 2 332 | 2 076 | 952 | 362 | 137 | 76 | 43 | 10 | 5 | 3 |
| 1907 | 6 960 | 1 056 | 2 103 | 2 106 | 975 | 411 | 182 | 83 | 27 | 11 | 4 | 2 |
| 1906 | 6 704 | 993 | 1 928 | 1 930 | 983 | 472 | 223 | 86 | 49 | 23 | 9 | 8 |
| 1905 | 6 554 | 963 | 1 798 | 1 916 | 996 | 492 | 237 | 131 | 52 | 25 | 20 | 14 |
| 1904 | 6 479 | 871 | 1 576 | 1 839 | 1 098 | 537 | 270 | 136 | 68 | 36 | 31 | 17 |
| 1903 | 6 221 | 851 | 1 436 | 1 742 | 1 041 | 558 | 271 | 181 | 82 | 33 | 27 | 20 |
| 1902 | 6 038 | 797 | 1 443 | 1 618 | 989 | 580 | 297 | 155 | 84 | 48 | 28 | 27 |
| 1901 | 5 850 | 780 | 1 320 | 1 562 | 1 038 | 581 | 301 | 173 | 95 | 56 | 27 | 28 |
| 1900 | 5 697 | 767 | 1 212 | 1 448 | 956 | 604 | 328 | 167 | 94 | 63 | 32 | 28 |
| 1899 | 5 352 | 707 | 1 100 | 1 276 | 856 | 547 | 349 | 181 | 96 | 60 | 31 | 56 |
| 1898 | 5 184 | 677 | 1 088 | 1 248 | 923 | 545 | 312 | 183 | 104 | 63 | 38 | 53 |
| 1897 | 4 974 | 654 | 1 043 | 1 243 | 848 | 533 | 304 | 205 | 96 | 73 | 36 | 37 |
| 1896 | 4 777 | 634 | 1 014 | 1 214 | 814 | 508 | 323 | 199 | 109 | 72 | 41 | 52 |
| 1895 | 4 566 | 616 | 988 | 1 056 | 766 | 498 | 311 | 190 | 119 | 73 | 38 | 56 |
| 1894 | 4 345 | 598 | 968 | 1 080 | 772 | 487 | 288 | 178 | 129 | 65 | 40 | 69 |
| 1893 | 4 198 | 576 | 947 | 1 085 | 742 | 468 | 269 | 191 | 108 | 80 | 50 | 72 |
| 1892 | 3 965 | 561 | 929 | 1 056 | 712 | 446 | 284 | 210 | 133 | 83 | 53 | 73 |
| 1891 | 3 879 | 547 | 910 | 1 026 | 686 | 428 | 267 | 207 | 121 | 85 | 57 | 81 |
| 1890 | 3 446 | 517 | 874 | 1 000 | 656 | 407 | 246 | 205 | 121 | 90 | 58 | 82 |
| 1889 | 3 333 | 494 | 853 | 974 | 626 | 387 | 227 | 195 | 129 | 101 | 60 | 107 |
| 1888 | 3 327 | 487 | 846 | 967 | 619 | 380 | 220 | 195 | 129 | 101 | 60 | 107 |
| und früher | 43 327 | 4 527 | 8 243 | 4 946 | 3 371 | 5 196 | 4 418 | 3 857 | 3 043 | 2 560 | 1 969 | 4 425 |
| Summe | 194 307 | 30 626 | 45 220 | 42 012 | 25 868 | 16 419 | 10 432 | 7 380 | 4 948 | 3 729 | 2 660 | 5 013 |

63. Die zusammenlebenden Ehepaare nach dem Beruf und der sozialen Stellung der Familienvorstände und der Kinderzahl (Geborenenzahl)

| Familienvorstände nach Beruf und der sozialen Stellung | Zusammenlebende Ehepaare | | | | | | | | | | | | |
|--|--------------------------|---|------------|------------|------------|------------|------------|------------|------------|------------|------------|-------------|--------------|
| | insgesamt | davon mit.....in der jetzigen Ehe geborenen Kindern | | | | | | | | | | | |
| | | 0 | 1 | 2 | 3 | 4 | 5 | 6 | 7 | 8 | 9 | 10 und mehr | |
| | | | | | | | | | | | | Ehep. | Kinder |
| Landwirtschaftliche Bevölkerung | | | | | | | | | | | | | |
| Selbständige in der Landwirtschaft, Gärtnerei, Forstwirtschaft und Fischerei | 3 840 | 394 | 505 | 713 | 576 | 435 | 323 | 251 | 199 | 148 | 92 | 204 | 2 293 |
| Mithelfende Familienangehörige in der Landwirtschaft, Gärtnerei, Forstwirtschaft und Fischerei | 176 | 42 | 54 | 34 | 10 | 12 | 5 | 4 | 6 | 4 | 3 | 2 | 25 |
| Beamte in der Landwirtschaft und Forstwirtschaft (Domänen- und Gestütsbeamte, Forstmeister, Förster und dgl.) | 113 | 18 | 28 | 37 | 16 | 9 | 2 | - | 2 | - | 1 | - | - |
| Angestellte in der Landwirtschaft, Gärtnerei, Forstwirtschaft und Fischerei (Inspektoren, Verwalter, Rechnungsführer, Privatförster u. dgl.) | 112 | 27 | 23 | 29 | 17 | 8 | 2 | 3 | - | 1 | 1 | 1 | 10 |
| Land- und forstwirtschaftliche Arbeiter (auch Gärtner, Fischer und dgl.) | 639 | 102 | 149 | 140 | 92 | 46 | 33 | 24 | 16 | 13 | 14 | 10 | 119 |
| insgesamt | 4 880 | 583 | 759 | 953 | 711 | 510 | 365 | 282 | 223 | 166 | 111 | 217 | 2 447 |

Nichtlandwirtschaftliche Bevölkerung

| | | | | | | | | | | | | | |
|--------------------------------|----------------|---------------|---------------|---------------|---------------|---------------|--------------|--------------|--------------|--------------|--------------|--------------|---------------|
| Selbständige | 15 596 | 3 034 | 3 914 | 3 582 | 2 054 | 1 177 | 680 | 427 | 242 | 180 | 85 | 223 | 2 517 |
| Mithelfende Familienangehörige | 115 | 41 | 18 | 24 | 11 | 8 | 7 | 1 | 3 | - | 1 | 1 | 11 |
| Beamte und Berufssoldaten | 13 696 | 2 399 | 3 299 | 3 476 | 2 057 | 1 126 | 604 | 327 | 173 | 94 | 60 | 79 | 895 |
| Angestellte | 19 052 | 4 281 | 5 998 | 4 465 | 2 175 | 1 005 | 476 | 280 | 156 | 89 | 48 | 83 | 947 |
| Arbeiter | 108 216 | 15 751 | 28 327 | 26 066 | 15 287 | 9 037 | 5 268 | 3 363 | 1 932 | 1 243 | 804 | 1 138 | 12 729 |
| Selbständige Berufslose | 29 808 | 3 012 | 2 350 | 3 221 | 3 465 | 3 410 | 2 912 | 2 666 | 2 163 | 1 901 | 1 520 | 3 188 | 36 178 |
| insgesamt | 186 485 | 28 518 | 43 906 | 40 834 | 25 049 | 15 763 | 9 947 | 7 064 | 4 669 | 3 507 | 2 516 | 4 712 | 53 277 |

Zusammenlebende Ehepaare insgesamt

| | | | | | | | | | | | | | |
|--------------------------------|----------------|---------------|---------------|---------------|---------------|---------------|---------------|--------------|--------------|--------------|--------------|--------------|---------------|
| Selbständige | 19 438 | 3 428 | 4 419 | 4 295 | 2 630 | 1 612 | 1 003 | 678 | 441 | 328 | 177 | 427 | 4 810 |
| Mithelfende Familienangehörige | 291 | 83 | 72 | 58 | 21 | 20 | 12 | 5 | 9 | 4 | 4 | 3 | 36 |
| Beamte und Berufssoldaten | 13 809 | 2 417 | 3 327 | 3 513 | 2 073 | 1 137 | 606 | 327 | 175 | 94 | 61 | 79 | 895 |
| Angestellte | 19 164 | 4 308 | 6 021 | 4 494 | 2 192 | 1 011 | 478 | 283 | 156 | 90 | 47 | 84 | 957 |
| Arbeiter | 108 855 | 15 853 | 28 476 | 26 206 | 15 379 | 9 083 | 5 301 | 3 387 | 1 948 | 1 256 | 818 | 1 148 | 12 848 |
| Selbständige Berufslose | 29 808 | 3 012 | 2 350 | 3 221 | 3 465 | 3 410 | 2 912 | 2 666 | 2 163 | 1 901 | 1 520 | 3 188 | 36 178 |
| insgesamt | 191 365 | 29 101 | 44 665 | 41 787 | 25 760 | 16 273 | 10 312 | 7 346 | 4 892 | 3 673 | 2 627 | 4 929 | 55 724 |

64. Die Familienhaushaltungen nach der Personenzahl

| Familienangehörige mit.....Personen | Kreise | | | | | | | Saar- land ins- gesamt | |
|--|--------------|------|----------------|-------------|----------------|---------------|-----------------|---------------------------------|--------------|
| | Saarbrücken- | | Saar- louis | Mer- zig | Ott- weiler | St. Wendel | St. Jungbirt | | Hom- burg |
| | Stadt | Land | | | | | | | |

Landwirtschaftliche Haushaltungen

| | | | | | | | | | |
|-------------|-----|-----|-------|-----|-----|-----|-----|-------|-------|
| 2 | 88 | 155 | 357 | 153 | 164 | 104 | 167 | 207 | 1 375 |
| 3 | 79 | 181 | 377 | 180 | 208 | 121 | 164 | 249 | 1 559 |
| 4 | 66 | 144 | 355 | 175 | 192 | 106 | 160 | 237 | 1 435 |
| 5 | 30 | 118 | 301 | 118 | 123 | 100 | 107 | 183 | 1 080 |
| 6 | 19 | 73 | 217 | 86 | 59 | 66 | 78 | 114 | 712 |
| 7 | 5 | 29 | 110 | 62 | 56 | 37 | 39 | 58 | 396 |
| 8 | 4 | 19 | 53 | 32 | 26 | 14 | 25 | 27 | 200 |
| 9 | 5 | 8 | 32 | 16 | 18 | 14 | 6 | 11 | 110 |
| 10 | 1 | 7 | 19 | 10 | 11 | 3 | 5 | 4 | 60 |
| 11 | 1 | 3 | 17 | 5 | 2 | 1 | - | 1 | 30 |
| 12 und mehr | - | 1 | 8 | 4 | - | 4 | 6 | 4 | 27 |
| Summe | 298 | 738 | 1 846 | 821 | 859 | 570 | 757 | 1 095 | 6 984 |

Nichtlandwirtschaftliche Haushaltungen

| | | | | | | | | | |
|-------------|--------|--------|--------|-------|--------|-------|--------|--------|---------|
| 2 | 11 189 | 14 506 | 7 669 | 1 709 | 9 966 | 1 615 | 2 937 | 2 907 | 52 498 |
| 3 | 11 622 | 18 155 | 10 157 | 2 324 | 11 626 | 2 096 | 3 890 | 3 886 | 63 756 |
| 4 | 7 501 | 13 009 | 8 301 | 2 036 | 8 118 | 1 855 | 3 273 | 2 901 | 46 994 |
| 5 | 3 549 | 6 385 | 4 753 | 1 216 | 4 045 | 1 114 | 2 037 | 1 539 | 24 638 |
| 6 | 1 523 | 3 007 | 2 476 | 661 | 2 002 | 671 | 1 038 | 706 | 12 084 |
| 7 | 665 | 1 352 | 1 251 | 344 | 984 | 322 | 443 | 349 | 5 710 |
| 8 | 291 | 659 | 639 | 173 | 490 | 199 | 264 | 162 | 2 877 |
| 9 | 136 | 300 | 290 | 63 | 246 | 83 | 97 | 70 | 1 285 |
| 10 | 56 | 128 | 153 | 31 | 134 | 51 | 46 | 34 | 653 |
| 11 | 28 | 68 | 52 | 16 | 35 | 29 | 20 | 12 | 260 |
| 12 und mehr | 21 | 40 | 41 | 9 | 31 | 16 | 11 | 11 | 180 |
| Summe | 36 581 | 57 609 | 35 782 | 8 582 | 37 677 | 8 051 | 14 056 | 12 577 | 210 915 |

Haushaltungen insgesamt

| | | | | | | | | | |
|-------------|--------|--------|--------|-------|--------|-------|--------|--------|---------|
| 2 | 11 277 | 14 661 | 8 026 | 1 842 | 10 130 | 1 719 | 3 104 | 3 114 | 53 873 |
| 3 | 11 701 | 18 336 | 10 534 | 2 504 | 11 834 | 2 217 | 4 054 | 4 135 | 65 315 |
| 4 | 7 567 | 13 153 | 8 656 | 2 211 | 8 310 | 1 961 | 3 433 | 3 138 | 48 429 |
| 5 | 3 579 | 6 503 | 5 054 | 1 334 | 4 168 | 1 214 | 2 144 | 1 722 | 25 718 |
| 6 | 1 542 | 3 080 | 2 693 | 747 | 2 061 | 737 | 1 116 | 820 | 12 796 |
| 7 | 670 | 1 381 | 1 361 | 406 | 1 040 | 359 | 482 | 407 | 6 106 |
| 8 | 295 | 678 | 692 | 205 | 516 | 213 | 289 | 189 | 3 077 |
| 9 | 141 | 308 | 322 | 79 | 264 | 97 | 103 | 81 | 1 395 |
| 10 | 57 | 135 | 172 | 41 | 145 | 54 | 51 | 38 | 693 |
| 11 | 29 | 71 | 69 | 21 | 37 | 30 | 20 | 13 | 290 |
| 12 und mehr | 21 | 41 | 49 | 13 | 31 | 20 | 17 | 15 | 207 |
| Summe | 36 879 | 58 347 | 37 626 | 9 403 | 38 536 | 8 621 | 14 813 | 13 672 | 217 899 |

15. Die Familienhaushaltungen nach der Zahl der Kinder unter 14 Jahren

| Familienhaushaltungen alt.....Kindern unter 14 Jahren | Kreise | | | | | | | | Saar- land ins- gesamt |
|--|--------------|------|----------------|-------------|----------------|---------------|----------------|--------------|---------------------------------|
| | Saarbrücken- | | Saar- louis | Mer- zig | Ott- weiler | St. Wendel | St. Ingbert | Hom- burg | |
| | Stadt | Land | | | | | | | |

Landwirtschaftliche Haushaltungen

| | | | | | | | | | |
|-----------------------------|-----|-----|-------|-----|-----|-----|-----|-------|-------|
| 0 | 160 | 419 | 1 116 | 472 | 490 | 333 | 442 | 612 | 4 044 |
| 1 | 67 | 156 | 336 | 165 | 177 | 117 | 155 | 262 | 1 435 |
| 2 | 43 | 101 | 218 | 104 | 99 | 65 | 97 | 129 | 856 |
| 3 | 12 | 37 | 102 | 38 | 52 | 34 | 34 | 67 | 376 |
| 4 | 6 | 12 | 31 | 27 | 26 | 9 | 21 | 15 | 147 |
| 5 | 6 | 10 | 25 | 9 | 9 | 7 | 7 | 6 | 79 |
| 6 | 2 | 1 | 10 | 4 | 3 | 3 | - | 2 | 25 |
| 7 | 1 | 2 | 5 | - | 2 | 2 | 1 | 2 | 15 |
| 8 und mehr (Zahl (Kinder | 1 | - | 3 | 2 | 1 | - | - | - | 7 |
| | 8 | - | 25 | 19 | 8 | - | - | - | 60 |
| Summe | 298 | 738 | 1 846 | 821 | 859 | 570 | 757 | 1 095 | 6 984 |

Nichtlandwirtschaftliche Haushaltungen

| | | | | | | | | | |
|-----------------------------|--------|--------|--------|-------|--------|-------|--------|--------|---------|
| 0 | 20 928 | 26 613 | 15 456 | 3 593 | 18 079 | 3 429 | 5 916 | 5 617 | 99 631 |
| 1 | 9 034 | 16 353 | 9 818 | 2 337 | 10 155 | 2 101 | 3 719 | 3 652 | 57 169 |
| 2 | 4 323 | 9 079 | 6 242 | 1 563 | 5 739 | 1 443 | 2 497 | 2 070 | 32 956 |
| 3 | 1 425 | 3 393 | 2 507 | 660 | 2 205 | 602 | 1 165 | 761 | 12 718 |
| 4 | 536 | 1 337 | 1 025 | 266 | 890 | 273 | 471 | 280 | 5 078 |
| 5 | 212 | 503 | 436 | 100 | 360 | 114 | 181 | 123 | 2 029 |
| 6 | 91 | 205 | 196 | 42 | 161 | 56 | 69 | 47 | 867 |
| 7 | 16 | 86 | 72 | 16 | 63 | 18 | 27 | 18 | 316 |
| 8 und mehr (Zahl (Kinder | 16 | 40 | 30 | 5 | 25 | 15 | 11 | 9 | 151 |
| | 133 | 343 | 251 | 44 | 206 | 128 | 89 | 85 | 1 279 |
| Summe | 36 581 | 57 609 | 35 782 | 582 | 37 677 | 8 051 | 14 056 | 12 577 | 210 915 |

Insgesamt

| | | | | | | | | | |
|-----------------------------|--------|--------|--------|-------|--------|-------|--------|--------|---------|
| 0 | 21 088 | 27 032 | 16 572 | 4 065 | 18 569 | 3 762 | 6 358 | 6 229 | 103 675 |
| 1 | 9 101 | 16 509 | 10 154 | 2 502 | 10 332 | 2 218 | 3 874 | 3 914 | 58 604 |
| 2 | 4 366 | 9 180 | 6 460 | 1 667 | 5 838 | 1 508 | 2 594 | 2 199 | 33 812 |
| 3 | 1 437 | 3 430 | 2 609 | 698 | 2 257 | 636 | 1 199 | 828 | 13 094 |
| 4 | 542 | 1 349 | 1 056 | 293 | 916 | 282 | 492 | 295 | 5 225 |
| 5 | 218 | 513 | 461 | 109 | 369 | 121 | 188 | 129 | 2 108 |
| 6 | 93 | 206 | 206 | 46 | 164 | 59 | 69 | 49 | 892 |
| 7 | 17 | 88 | 77 | 16 | 65 | 20 | 28 | 20 | 331 |
| 8 und mehr (Zahl (Kinder | 17 | 40 | 33 | 7 | 26 | 15 | 11 | 9 | 158 |
| | 141 | 343 | 276 | 63 | 214 | 128 | 89 | 85 | 1 339 |
| Summe | 36 879 | 58 347 | 37 628 | 9 403 | 38 536 | 8 621 | 14 813 | 13 672 | 217 899 |

66. Die Familienhaushaltungen nach Familienmitgliedern und Familienfremden

| Zusammensetzung der Familienhaushaltungen | Kreise | | | | | | | | Saarland insgesamt |
|---|--------------|------|-------|------|--------|--------|--------|-------|--------------------|
| | Saarbrücken- | | Saar- | Mer- | Ott- | St. | St. | Hom - | |
| | Stadt | Land | louis | zig | weiler | Wendel | Jünger | burg | |

Landwirtschaftliche Familienhaushaltungen

| | | | | | | | | | |
|--|------------|------------|--------------|------------|------------|------------|------------|--------------|--------------|
| a) die nur aus Familienmitgliedern bestehen | 256 | 610 | 1 533 | 688 | 714 | 487 | 624 | 909 | 5 821 |
| b) die neben den Familienmitgliedern noch umfassen: | | | | | | | | | |
| Hausangestellte | 13 | 17 | 30 | 26 | 19 | 12 | 18 | 15 | 150 |
| Landw. Hilfspersonal und Gewerbegehilfen | 11 | 83 | 194 | 86 | 91 | 52 | 79 | 132 | 728 |
| Zimmerabmieter und Schlafgänger | 14 | 21 | 65 | 13 | 24 | 13 | 25 | 29 | 204 |
| Hausangestellte sowie landw. Hilfspers. u. Gewerbegeh. | 4 | 2 | 21 | 7 | 6 | 5 | 7 | 8 | 62 |
| Hausangestellte sowie Zimmerabm. u. Schlafgänger | - | 1 | - | - | 1 | 1 | 1 | - | 4 |
| Hausangest. sowie landw. Hilfspers., Gewerbegeh. u. Zimmerabm. | - | 2 | - | - | - | - | 1 | - | 3 |
| landw. Hilfspersonal, Gewerbegehilfen u. Zimmerabmieter | - | 2 | 3 | 1 | 2 | - | 2 | 2 | 12 |
| Summe | 298 | 738 | 1 846 | 821 | 859 | 570 | 757 | 1 095 | 6 984 |

Nichtlandwirtschaftliche Familienhaushaltungen

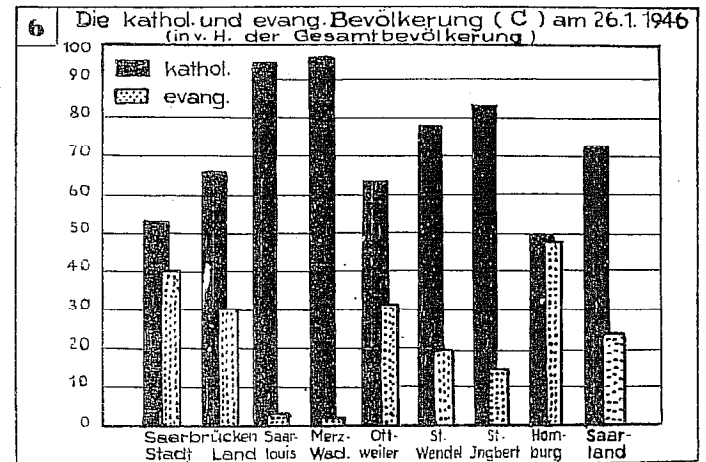
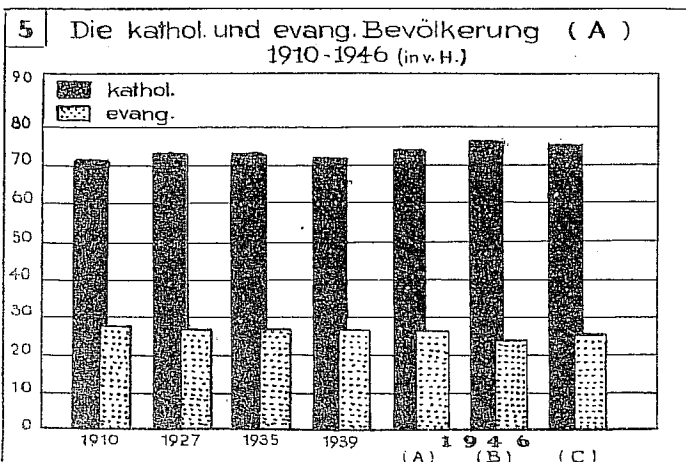
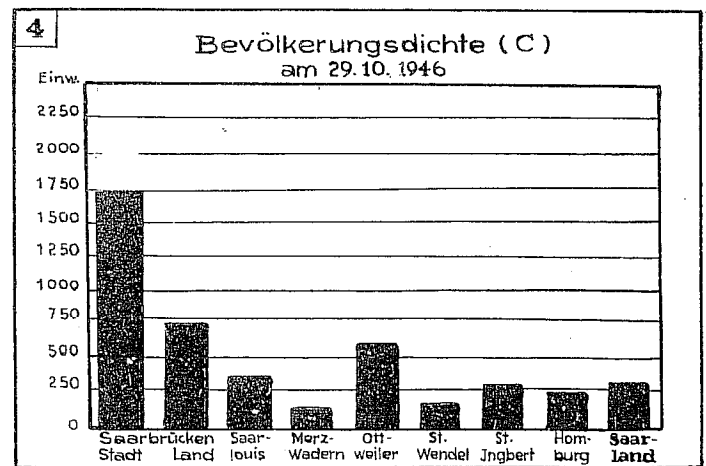
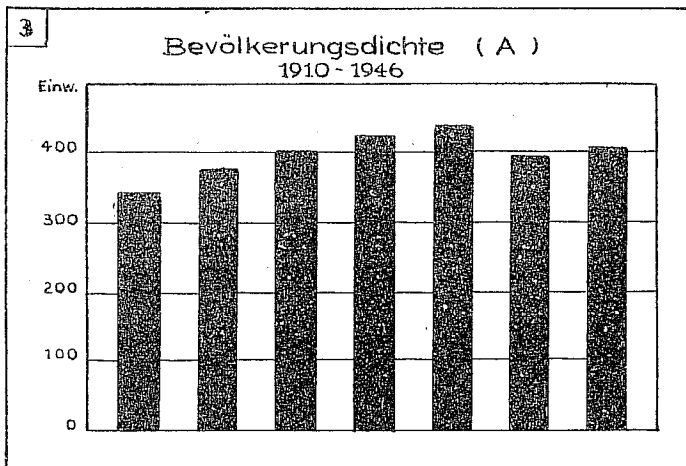
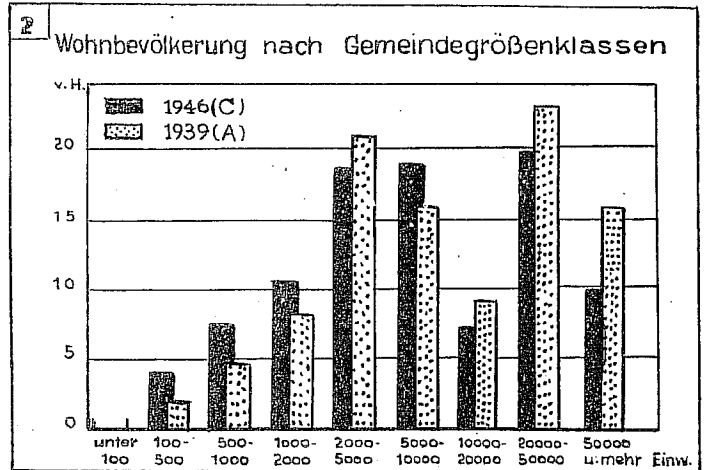
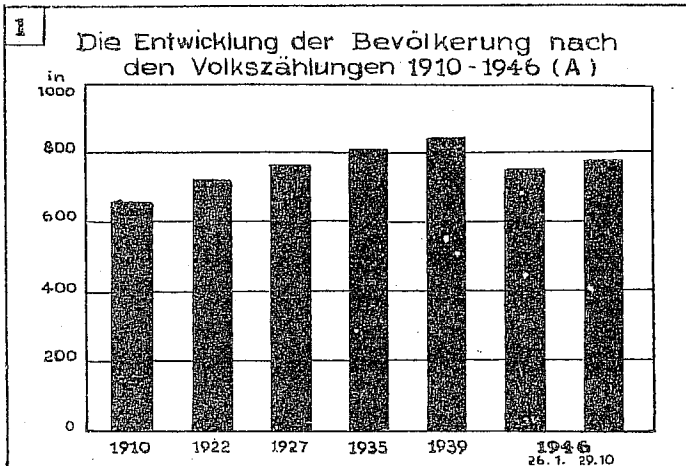
| | | | | | | | | | |
|--|---------------|---------------|---------------|--------------|---------------|--------------|---------------|---------------|----------------|
| a) die nur aus Familienmitgliedern bestehen | 31 784 | 54 377 | 33 557 | 7 927 | 35 798 | 7 537 | 13 185 | 11 777 | 195 942 |
| b) die neben Familienmitgliedern noch umfassen: | | | | | | | | | |
| Hausangestellte | 1 724 | 881 | 740 | 235 | 747 | 184 | 265 | 256 | 5 032 |
| Landw. Hilfspersonal und Gewerbegehilfen | 105 | 211 | 209 | 77 | 184 | 53 | 82 | 94 | 1 075 |
| Zimmerabmieter und Schlafgänger | 2 726 | 1 940 | 1 088 | 253 | 790 | 211 | 469 | 374 | 7 851 |
| Hausangestellte sowie landw. Hilfspers. u. Gewerbegeh. | 118 | 135 | 132 | 58 | 113 | 41 | 40 | 53 | 692 |
| Hausangestellte sowie Zimmerabmieter u. Schlafgänger | 113 | 55 | 38 | 21 | 29 | 20 | 9 | 22 | 307 |
| Hausangest. sowie landw. Hilfspers., Gewerbegeh. u. Zimmerabm. | 5 | 2 | 8 | 6 | 6 | - | 1 | - | 28 |
| landw. Hilfspers., Gewerbegehilfen u. Zimmerabmieter | 6 | 8 | 10 | 5 | 8 | 5 | 5 | 1 | 48 |
| Summe | 36 581 | 57 609 | 35 782 | 8 582 | 37 677 | 8 051 | 14 056 | 12 577 | 210 915 |

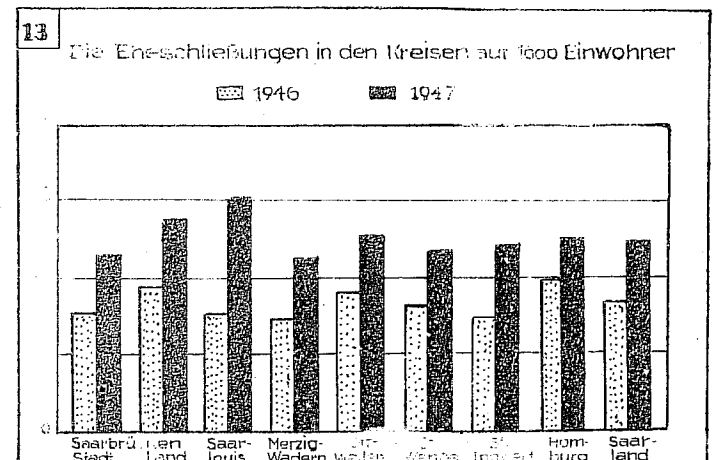
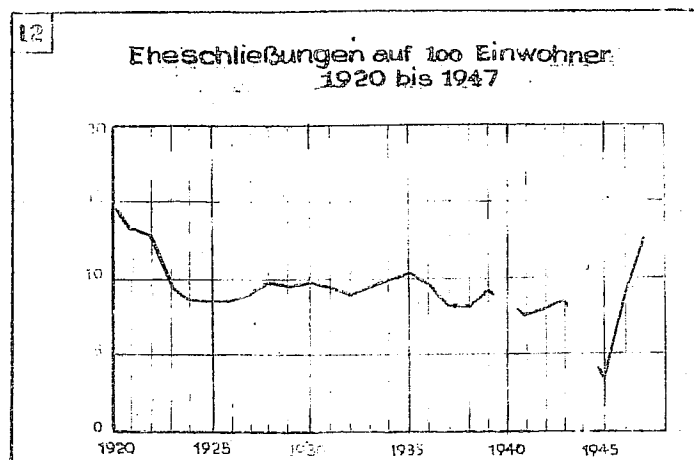
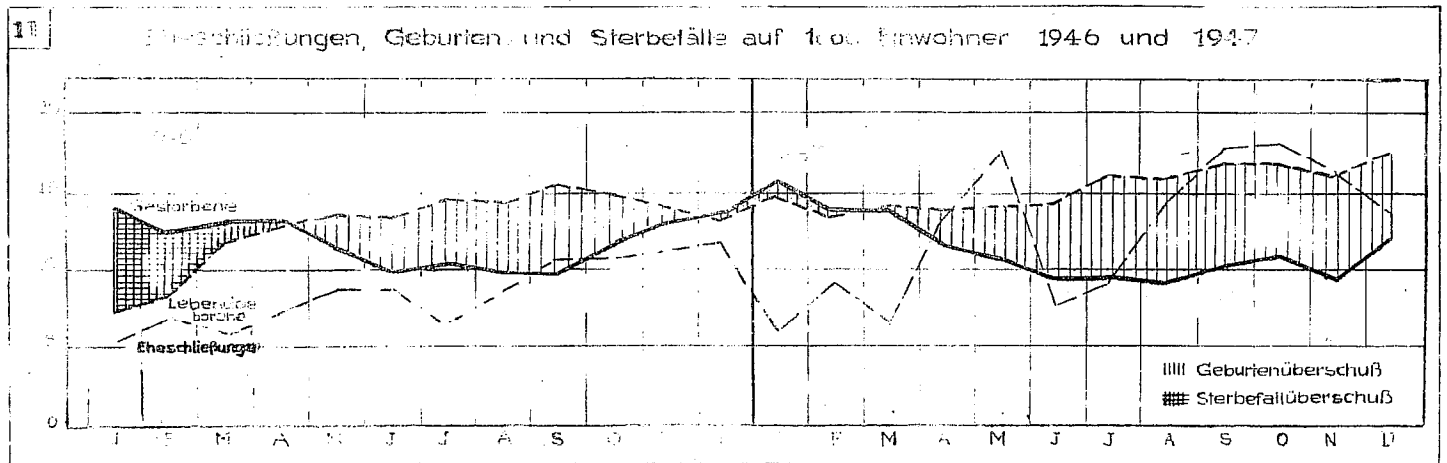
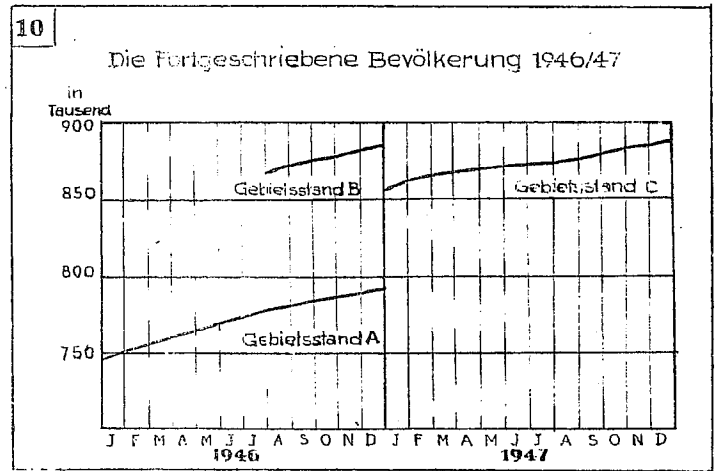
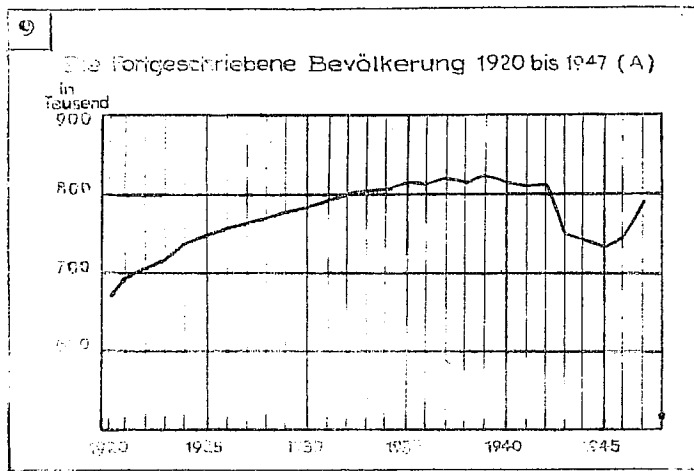
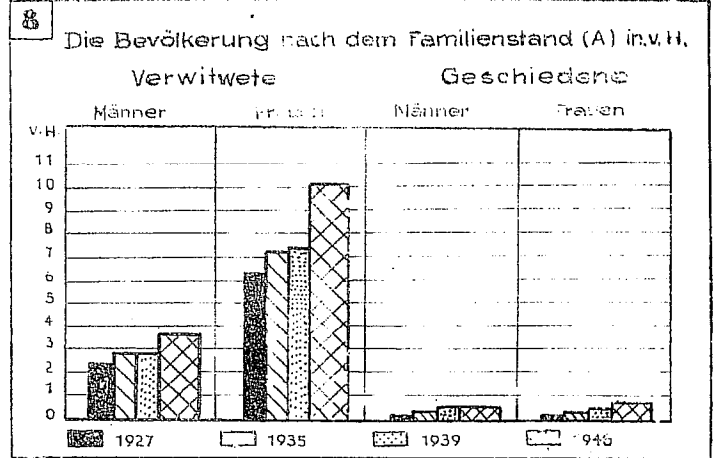
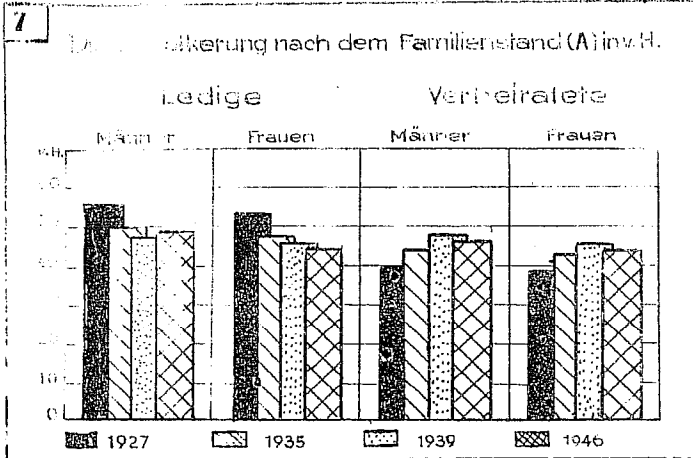
Familienhaushaltungen zusammen

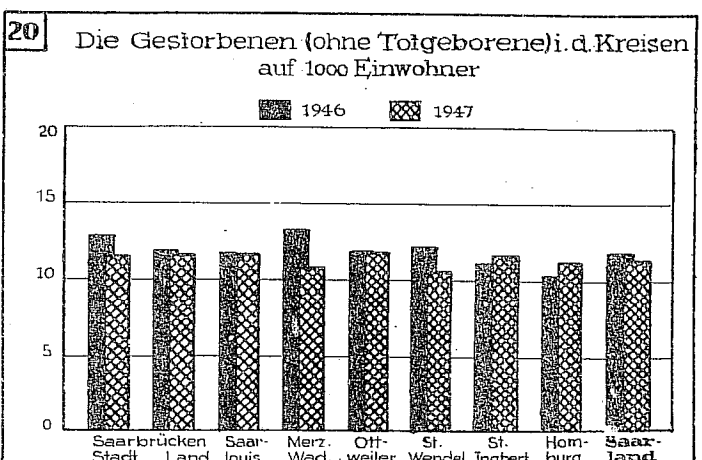
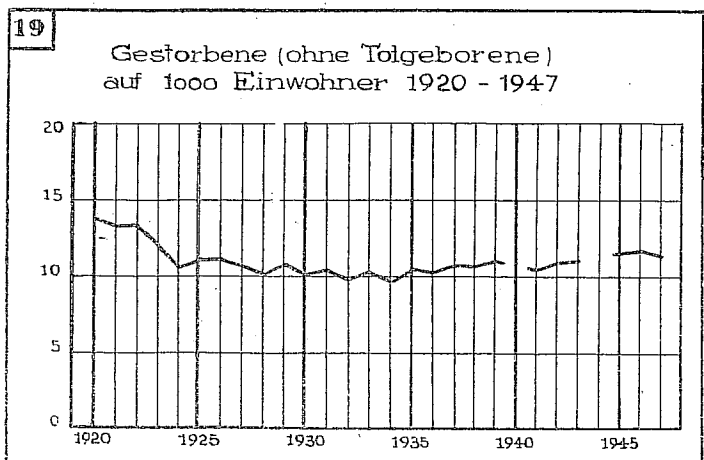
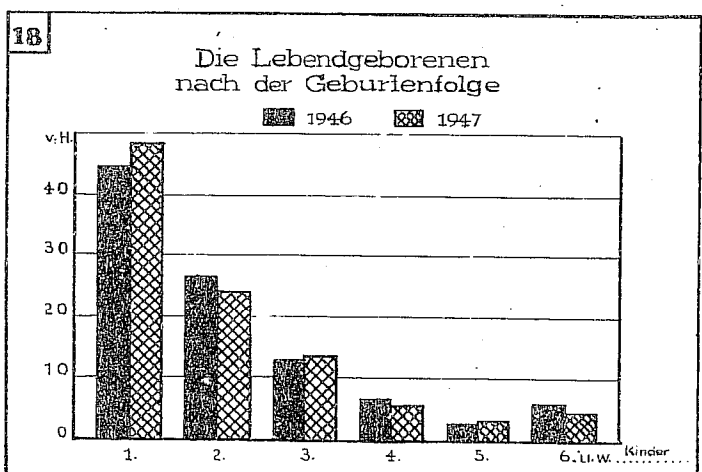
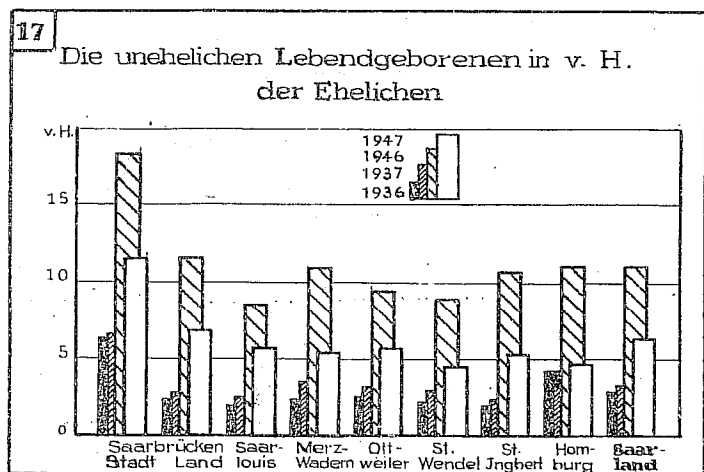
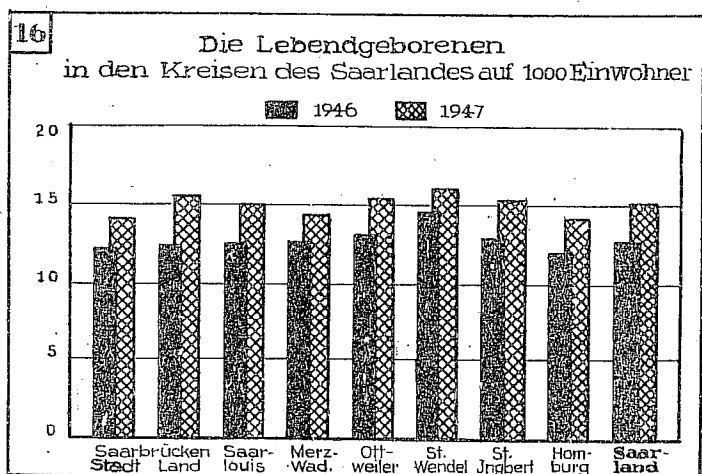
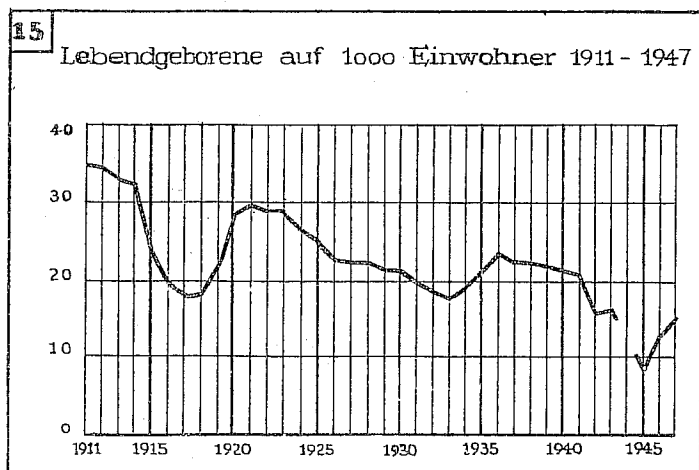
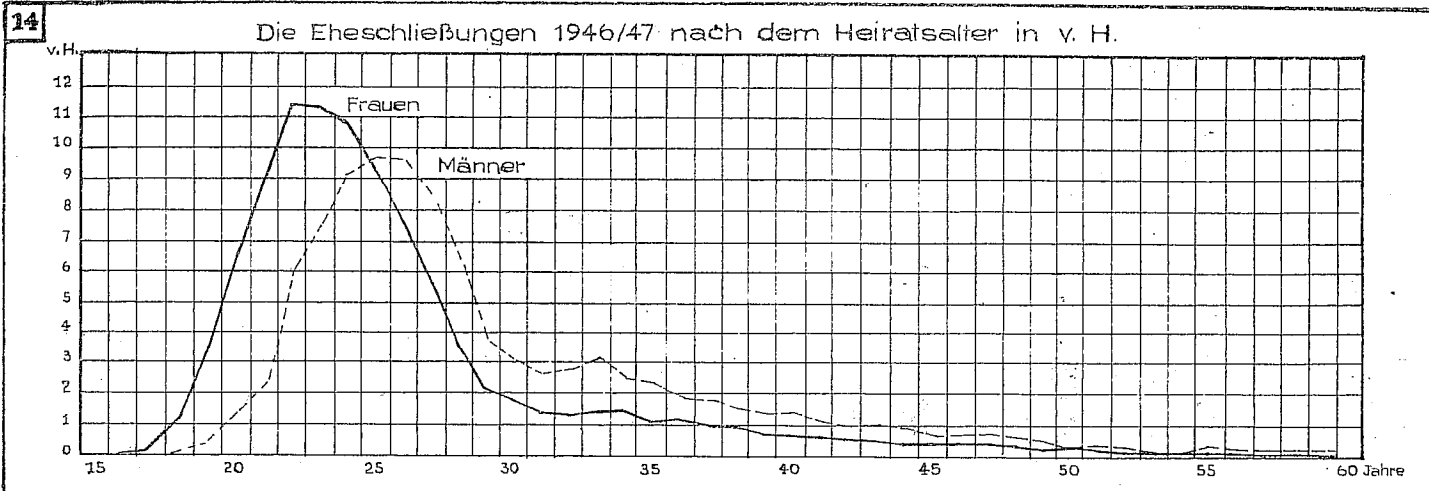
| | | | | | | | | | |
|--|---------------|---------------|---------------|--------------|---------------|--------------|---------------|---------------|----------------|
| a) die nur aus Familienmitgliedern bestehen | 32 040 | 54 987 | 35 090 | 8 615 | 36 512 | 8 024 | 13 809 | 12 686 | 201 763 |
| b) die neben den Familienmitgliedern noch umfassen: | | | | | | | | | |
| Hausangestellte | 1 737 | 898 | 770 | 261 | 766 | 196 | 283 | 271 | 5 182 |
| Landw. Hilfspersonal und Gewerbegehilfen | 116 | 294 | 403 | 163 | 275 | 105 | 161 | 226 | 1 743 |
| Zimmerabmieter und Schlafgänger | 2 740 | 1 961 | 1 153 | 266 | 814 | 224 | 494 | 403 | 8 055 |
| Hausangestellte sowie landw. Hilfspers. u. Gewerbegeh. | 122 | 137 | 153 | 65 | 123 | 46 | 47 | 61 | 754 |
| Hausangest. sowie Zimmerabmieter u. Schlafgänger | 113 | 56 | 38 | 21 | 30 | 21 | 10 | 22 | 311 |
| Hausangest. sowie landw. Hilfspers., Gewerbegeh. u. Zimmerabm. | 5 | 4 | 8 | 6 | 6 | - | 2 | - | 31 |
| landw. Hilfspers., Gewerbegehilfen u. Zimmerabm. | 6 | 10 | 13 | 6 | 10 | 5 | 7 | 3 | 60 |
| Summe | 36 879 | 58 347 | 37 628 | 9 403 | 38 536 | 8 621 | 14 813 | 13 672 | 217 899 |

Anhang

Schaubilder zur Bevölkerungsstatistik







Die Todesursachen der Gestorbenen in v. H.

■ 1946

■ 1947

