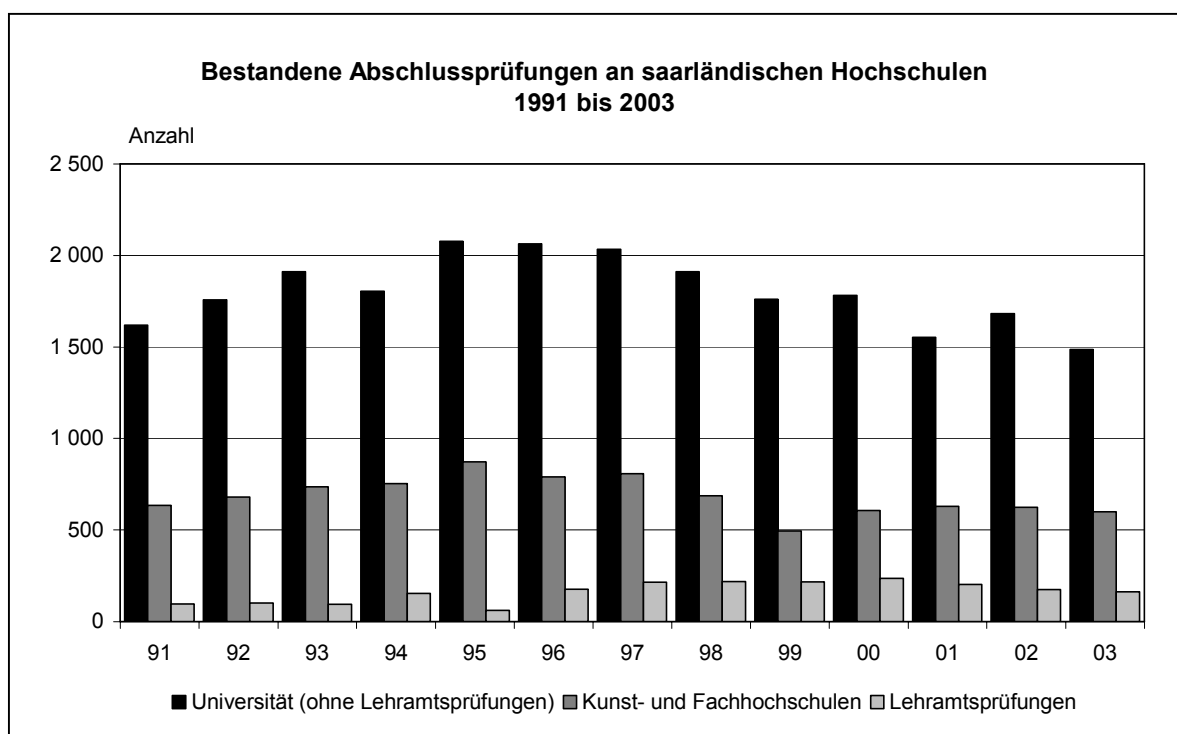


B III 3 – j 2003

## Abschlussprüfungen an den Hochschulen des Saarlandes im Prüfungsjahr 2003



Ausgegeben im November 2003

Einzelpreis 4,00 EUR

© Statistisches Landesamt Saarland, Saarbrücken, 2004.

Für nichtgewerbliche Zwecke sind Vervielfältigung und unentgeltliche Verbreitung, auch auszugsweise, mit Quellenangabe gestattet. Die Verbreitung, auch auszugsweise, über elektronische Systeme/Datenträger bedarf der vorherigen Zustimmung. Alle übrigen Rechte bleiben vorbehalten.

Herausgeber: Statistisches Landesamt SAARLAND, Virchowstraße 7, 66119 Saarbrücken, Postfach 10 30 44, 66030 Saarbrücken  
Telefon: (0681) 501 5927 - Fax: (0681) 501 5921 - E-Mail: statistik@stala.saarland.de - Internet: <http://www.statistik.saarland.de>

## Vorbemerkungen

Die Neufassung des Hochschulstatistikgesetzes (HStatG) vom 2. November 1990 (BGBl. I S. 2 414) führte ab Wintersemester 1992/93 zu einer grundlegenden Umgestaltung der amtlichen Prüfungsstatistik. Durch die Umstellung des Erhebungsverfahrens von einer Primär- auf eine Sekundärstatistik sind nun nicht mehr die Prüfungsteilnehmer, sondern die Hochschulen und staatlichen Prüfungsämter auskunftspflichtig.

Die Erhebung erstreckt sich nur auf Abschlussprüfungen, sofern diese ein Hochschulstudium beenden, d. h. ohne Vor- bzw. Zwischenprüfungen, jedoch einschließlich der Abschlüsse von Aufbau-, Ergänzungs-, Zusatz- oder Zweitstudiengängen sowie Promotionen. Nicht erfragt wird auch das zweite Staatsexamen am Ende der Referendarausbildung.

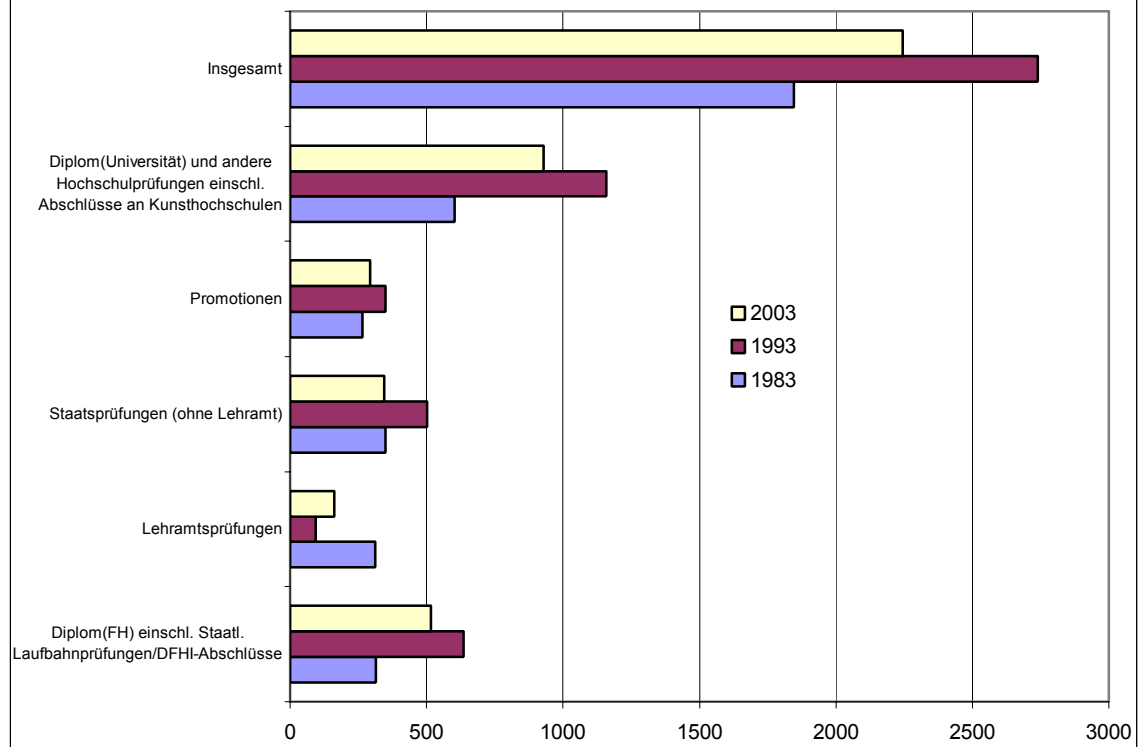
Während die Bundesergebnisse nach der Hochschule der Letztimmatrikulation veröffentlicht werden, enthält dieser Bericht alle von den Hochschulen und staatlichen Prüfungsämtern des Saarlandes gemeldeten Abschlüsse. In den Auswertungen sind die Daten der staatlichen Prüfungsämter den Ergebnissen der Universität zugeordnet.

Die Darstellung der Ergebnisse erfolgt nach Prüfungsjahren (2003 = Wintersemester 2002/03 und Sommersemester 2003); die Zuordnung richtet sich nach dem Datum des Abschlusses. Ein Kandidat kann im Berichtszeitraum mehrere Prüfungen ablegen; es handelt sich also nicht um eine Personenzählung, sondern um den Nachweis von Abschlüssen im Erstfach. Zusätzlich werden in Tabelle 4 die Lehramtsabsolventen mit allen Fächern nachgewiesen, für die sie eine Lehrbefähigung erworben haben.

Bei einem Vergleich mit Ergebnissen anderer Stellen ist zu beachten, dass die Systematik der Fächergruppen/Studienbereiche/-fächer in der amtlichen Statistik nicht immer mit der hochschulinternen Gliederung nach Fakultäten/Fachbereichen übereinstimmt bzw. dort u. U. auch andere zeitliche Zuordnungen erfolgen. Da sich die Prüfungstermine nicht gleichmäßig über das Jahr verteilen, sind Analysen nur im mehrjährigen Vergleich sinnvoll; dabei lassen die Zeitreihen starke Schwankungen erkennen. Nachträglich von den Prüfungsämtern gemeldete Abschlüsse werden dem Berichtssemester zugeordnet.

Bei der Darstellungsweise werden unter den jeweiligen Definitionen sowohl Frauen als auch Männer verstanden. Auf geschlechtsspezifische Doppelformulierungen wurde zu Gunsten einer besseren Lesbarkeit bzw. aus Platzgründen verzichtet.

### Erfolgreiche Abschlussprüfungen 1983, 1993 und 2003 im Saarland nach Art des Abschlusses

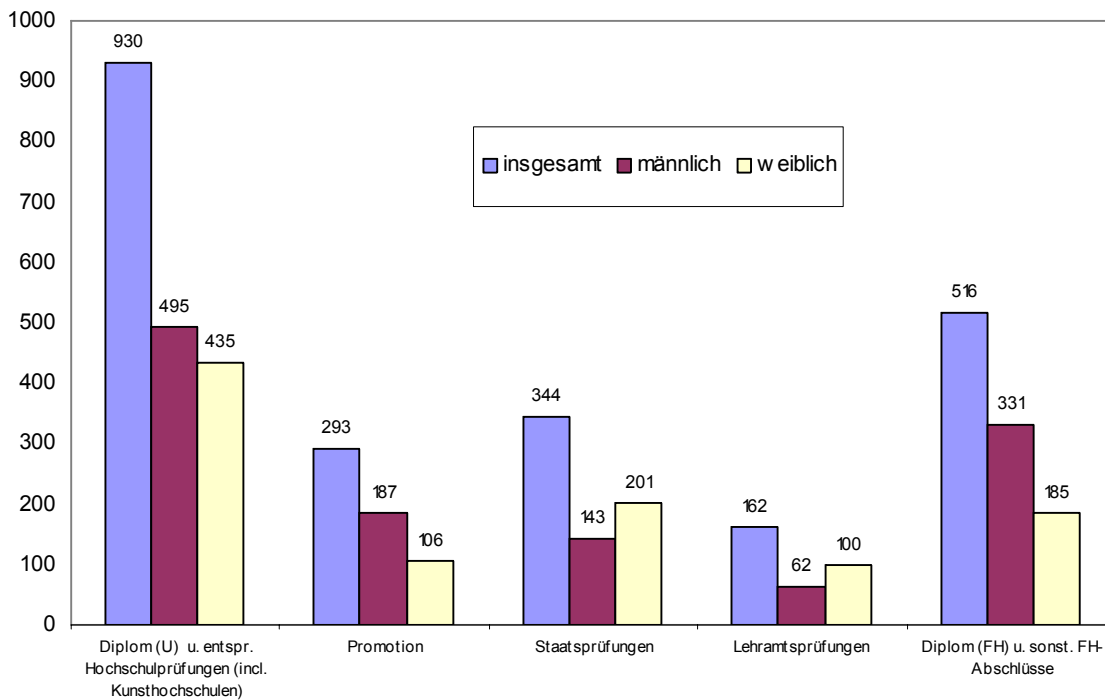


### Bestandene Abschlussprüfungen im Prüfungsjahr 2003 nach Fachsemestern

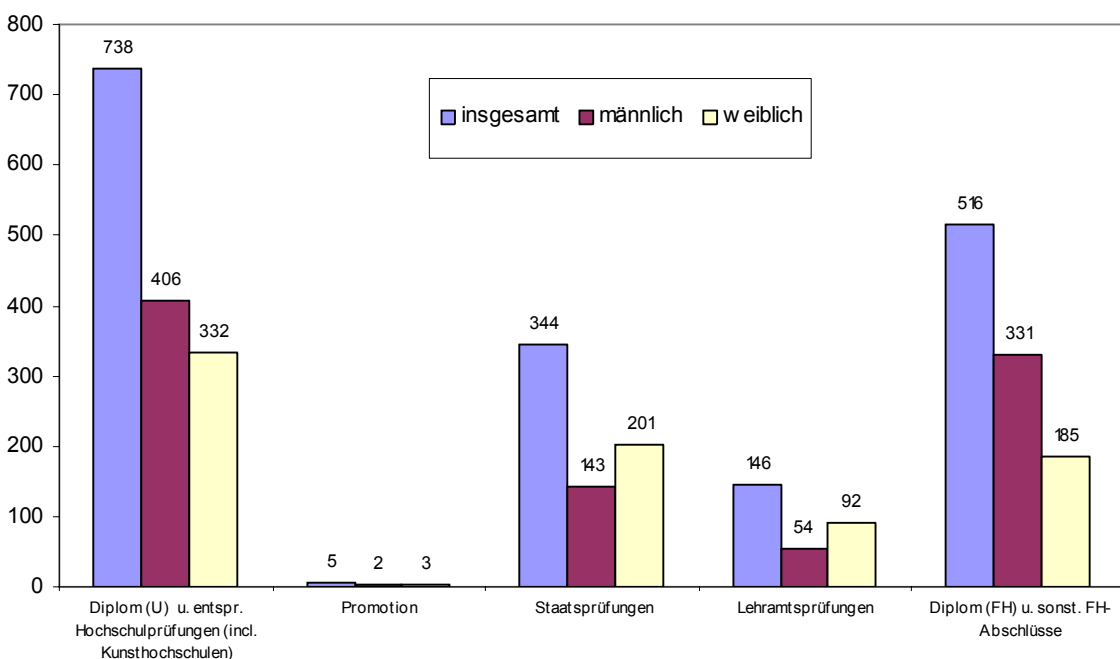
Abschluss im ... Fachsemester	Erfolgreiche Absolven- ten insgesamt		Davon					
			Universität		Kunsthochschulen		Fachhochschulen	
	Erst-	Zweit-	Erst-	Zweit-	Erst-	Zweit-	Erst-	Zweit-
	abschlüsse							
6. und niedrigerem	117	296	11	276	2	20	104	-
7.	21	33	13	32	1	1	7	-
8.	226	38	77	34	11	4	138	-
9.	246	22	93	21	12	1	141	-
10.	214	28	146	28	7	-	61	-
11.	170	18	139	16	5	2	26	-
12.	178	14	153	14	8	-	17	-
13. und 14.	275	17	260	15	6	2	9	-
15. und 16.	129	10	117	10	1	-	11	-
17. und höheren	173	20	171	20	-	-	2	-
Ohne Angabe bzw. keine	-	-	-	-	-	-	-	-
<b>INSGESAMT</b>	<b>1 749</b>	<b>496</b>	<b>1 180</b>	<b>466</b>	<b>53</b>	<b>30</b>	<b>516</b>	-
Dagegen: 2002	1 821	656	1 225	629	53	24	543	3

**Erfolgreiche Abschlussprüfungen 2003  
nach Prüfungsgruppen und Geschlecht**

### Absolventen insgesamt



### darunter: Erststudium



# 1 Bestandene Abschlussprüfungen in den Prüfungsjahren 1980 bis 2003 nach Hochschulen

Prüfungsart	Prüfungs- jahr <sup>1)</sup>	Absolventen		Davon			
				Deutsche		Ausländer	
		insgesamt	weiblich	zusammen	weiblich	zusammen	weiblich
Universität des Saarlandes							
Alle Abschlüsse <sup>2)</sup>	1980	1 459	485	1 354	437	105	48
	1985	1 548	598	1 436	560	112	38
	1990	1 746	690	1 651	652	95	38
	1995 <sup>a)</sup>	2 139	915	1 978	833	161	82
	2000	2 016	918	1 767	783	249	135
	2003	1 646	790	1 434	689	212	101
Hochschule für Musik und Theater							
Künstlerische Abschlüsse <sup>3)</sup>	1980	24	9	20	6	4	3
	1985	39	17	39	17	-	-
	1990	48	22	41	18	7	4
	1995	64	29	53	24	11	5
	2000	81	36	57	21	24	15
	2003	61	36	33	18	28	18
Hochschule der Bildenden Künste							
Diplom an Kunsthochschulen	1990	23	14	22	13	1	1
	1995 <sup>a)</sup>	72	36	70	34	2	2
	2000	23	13	18	12	5	1
	2003	22	16	16	12	6	4
Hochschule für Technik und Wirtschaft							
Diplom (FH) <sup>4)</sup> (einschließlich DFHI/EUROBIS)	1980	268	38	247	37	21	1
	1985	316	73	286	65	30	8
	1990	436	91	380	80	56	11
	1995	565	135	448	96	117	39
	2000	382	92	313	76	69	16
	2003	356	105	314	90	42	15
Katholische Hochschule für Soziale Arbeit							
Diplom (FH)	1980	46	36	46	36	-	-
	1985	38	29	37	28	1	1
	1990	41	32	41	32	-	-
	1995 <sup>b)</sup>	11	7	11	7	-	-
	2000	49	35	49	35	-	-
	2003	56	42	55	42	1	-
Private Fachhochschule für Bergbau <sup>5)</sup>							
Diplom (FH)	1991	37	-	37	-	-	-
	1995	76	1	76	1	-	-
	2000	18	-	16	-	2	-
	2003	-	-	-	-	-	-
Fachhochschule für Verwaltung							
Staatliche Laufbahnprüfung/ Diplom-Verwaltungswirt	1983	24	-	24	-	-	-
	1985	51	9	51	9	-	-
	1990	68	22	68	22	-	-
	1995	85	14	85	14	-	-
	2000	72	20	72	20	-	-
	2003	104	38	104	38	-	-
HOCHSCHULEN INSGESAMT							
INSGESAMT	1980	1 797	568	1 667	516	130	52
	1985	1 992	726	1 849	679	143	47
	1990	2 362	871	2 203	817	159	54
	1995 <sup>a)</sup>	3 012	1 137	2 721	1 009	291	128
	2000	2 623	1 114	2 276	947	347	167
	2003	2 245	1 027	1 956	889	289	138

1) Wintersemester und anschließendes Sommersemester. 2) Aufgliederung nach Prüfungsarten in Tabelle 3.3) Ab 1993 einschließlich Abschluss in Schulmusik (keine Lehramtsprüfung). 4) 2003: einschließlich 27 Absolventen am Deutsch-Französischen Hochschulinstitut (DFHI). Der DFHI-Abschluss vermittelt außer dem FH-Diplom auch die Maîtrise der französischen Partneruniversität sowie das DFHI-Diplom. 5) Ab WS 1990/91 staatl. Anerkennung, ab WS 1997/98 Studienbetrieb bis auf weiteres ausgesetzt. a) Einschl. Nachmeldungen. b) Terminverschiebung

## 2 Bestandene Abschlussprüfungen im Prüfungsjahr 2003 nach Fächer- und Prüfungsgruppen

Fächergruppe des 1. Studienfachs Prüfungsgruppe <sup>1)</sup>  i = insgesamt, w = weiblich			Absolventen			Davon					
						Erstabschluss			weiterer Abschluss		
			Deutsche	Aus- länder	ins- gesamt	Deutsche	Aus- länder	zusam- men	Deutsche	Aus- länder	zusam- men
<b>Universität des Saarlandes, Saarbrücken</b>											
Sprach- und Kulturwissenschaften	Diplom (U) u. entspr.	i	202	34	236	191	29	220	11	5	16
	Abschlussprüfungen	w	150	28	178	141	23	164	9	5	14
	Promotionen	i	28	4	32	3	-	3	25	4	29
		w	14	3	17	2	-	2	12	3	15
	Lehramtsprüfungen	i	104	2	106	94	2	96	10	-	10
		w	68	2	70	63	2	65	5	-	5
	Sonstiger Abschluss	i	3	7	10	-	2	2	3	5	8
		w	3	5	8	-	1	1	3	4	7
	zusammen	i	337	47	384	288	33	321	49	14	63
		w	235	38	273	206	26	232	29	12	41
Sport	Diplom (U) u. entspr.	i	40	8	48	39	8	47	1	-	1
	Abschlussprüfungen	w	11	-	11	10	-	10	1	-	1
	Lehramtsprüfungen	i	10	-	10	9	-	9	1	-	1
		w	5	-	5	4	-	4	1	-	1
	zusammen	i	50	8	58	48	8	56	2	-	2
		w	16	-	16	14	-	14	2	-	2
Rechts-, Wirtschafts- und Sozialwissenschaften	Diplom (U) u. entspr.	i	389	65	454	336	26	362	53	39	92
	Abschlussprüfungen	w	174	30	204	148	11	159	26	19	45
	Promotionen	i	40	4	44	-	-	-	40	4	44
		w	12	-	12	-	-	-	12	-	12
	Lehramtsprüfungen	i	9	-	9	7	-	7	2	-	2
		w	5	-	5	5	-	5	-	-	-
	Sonst. Abschluss	i	9	17	26	-	-	-	9	17	26
		w	4	12	16	-	-	-	4	12	16
	zusammen	i	447	86	533	343	26	369	104	60	164
		w	195	42	237	153	11	164	42	31	73
Mathematik, Naturwissen- schaften	Diplom (U) u. entspr.	i	177	13	190	173	12	185	4	1	5
	Abschlussprüfungen	w	63	2	65	63	2	65	-	-	-
	Promotionen	i	87	10	97	-	-	-	87	10	97
		w	22	5	27	-	-	-	22	5	27
	Lehramtsprüfungen	i	29	-	29	26	-	26	3	-	3
		w	15	-	15	13	-	13	2	-	2
	Bachelor	i	3	1	4	3	1	4	-	-	-
		w	1	-	1	1	-	1	-	-	-
	Masterabschluss	i	2	12	14	-	-	-	2	12	14
		w	-	2	2	-	-	-	-	2	2
	Sonst. Abschluss	i	-	-	-	-	-	-	-	-	-
		w	-	-	-	-	-	-	-	-	-
	zusammen	i	298	36	334	202	13	215	96	23	119
		w	101	9	110	77	2	79	24	7	31
Humanmedizin	Diplom (U) u. entspr.	i	153	15	168	153	15	168	-	-	-
	Abschlussprüfungen	w	88	7	95	88	7	95	-	-	-
	Promotionen	i	87	5	92	-	-	-	87	5	92
		w	44	3	47	-	-	-	44	3	47
	Sonstiger Abschluss	i	-	-	-	-	-	-	-	-	-
		w	-	-	-	-	-	-	-	-	-
	zusammen	i	240	20	260	153	15	168	87	5	92
		w	132	10	142	88	7	95	44	3	47
Ingenieurwissenschaften	Diplom (U) u. entspr.	i	29	9	38	29	9	38	-	-	-
	Abschlussprüfungen	w	2	1	3	2	1	3	-	-	-
	Promotionen	i	20	4	24	-	-	-	20	4	24
		w	-	-	-	-	-	-	-	-	-
	Lehramtsprüfungen	i	1	-	1	1	-	1	-	-	-
		w	-	-	-	-	-	-	-	-	-
	zusammen	i	50	13	63	30	9	39	20	4	24
		w	2	1	3	2	1	3	-	-	-

## Noch 2 Bestandene Abschlussprüfungen im Prüfungsjahr 2003 nach Fächer- und Prüfungsgruppen

Fächergruppe des 1. Studienfachs Prüfungsgruppe <sup>*)</sup>  i = insgesamt, w = weiblich			Absolventen			Davon					
						Erstabschluss			weiterer Abschluss		
			Deutsche	Aus- länder	ins- gesamt	Deutsche	Aus- länder	ins- gesamt	Deutsche	Aus- länder	ins- gesamt
Kunst, Kunstwissenschaft	Diplom (U) u. entspr. Abschlussprüfungen	i	2	1	3	2	1	3	-	-	-
		w	1	-	1	1	-	1	-	-	-
	Promotionen	i	3	1	4	2	-	2	1	1	2
		w	2	1	3	1	-	1	1	1	2
	Lehramtsprüfungen	i	7	-	7	7	-	7	-	-	-
		w	5	-	5	5	-	5	-	-	-
	zusammen	i	12	2	14	11	1	12	1	1	2
		w	8	1	9	7	-	7	1	1	2
<b>Hochschule insgesamt</b>		<b>i</b>	<b>1 434</b>	<b>212</b>	<b>1 646</b>	<b>1 075</b>	<b>105</b>	<b>1 180</b>	<b>359</b>	<b>107</b>	<b>466</b>
		<b>w</b>	<b>689</b>	<b>101</b>	<b>790</b>	<b>547</b>	<b>47</b>	<b>594</b>	<b>142</b>	<b>54</b>	<b>196</b>

### Kunsthochschulen

#### Hochschule des Saarlandes für Musik und Theater, Saarbrücken

Hochschule insgesamt <sup>1)</sup>	Künstlerischer Abschluss	i	33	28	61	25	10	35	8	18	26
		w	18	18	36	15	7	22	3	11	14

#### Hochschule der Bildenden Künste Saar, Saarbrücken

Hochschule insgesamt <sup>1)</sup>	Künstlerischer Abschluss	i	16	6	22	14	4	18	2	2	4
		w	12	4	16	10	2	12	2	2	4

<b>Hochschulart insgesamt</b>		<b>i</b>	<b>49</b>	<b>34</b>	<b>83</b>	<b>39</b>	<b>14</b>	<b>53</b>	<b>10</b>	<b>20</b>	<b>30</b>
		<b>w</b>	<b>30</b>	<b>22</b>	<b>52</b>	<b>25</b>	<b>9</b>	<b>34</b>	<b>5</b>	<b>13</b>	<b>18</b>

### Fachhochschulen (ohne Verwaltungs-FH)

#### Hochschule für Technik und Wirtschaft des Saarlandes, Saarbrücken

Rechts-, Wirtschafts- und Sozialwissensch. zus.	Fachhochschul- abschluss	i	140	17	157	140	17	157	-	-	-
		w	67	9	76	67	9	76	-	-	-
Mathematik, Naturwissen- schaften zusammen	Fachhochschul- abschluss	i	32	9	41	32	9	41	-	-	-
		w	2	2	4	2	2	4	-	-	-
Ingenieurwissenschaften zusammen	Fachhochschul- abschluss	i	142	16	158	142	16	158	-	-	-
		w	21	4	25	21	4	25	-	-	-
Hochschule insgesamt		i	314	42	356	314	42	356	-	-	-
		w	90	15	105	90	15	105	-	-	-

#### Katholische Hochschule für Soziale Arbeit, Saarbrücken

Hochschule insgesamt <sup>2)</sup>	Fachhochschul- abschluss	i	55	1	56	55	1	56	-	-	-
		w	42	-	42	42	-	42	-	-	-
<b>Hochschulart insgesamt</b>		<b>i</b>	<b>369</b>	<b>43</b>	<b>412</b>	<b>369</b>	<b>43</b>	<b>412</b>	-	-	-
		<b>w</b>	<b>132</b>	<b>15</b>	<b>147</b>	<b>132</b>	<b>15</b>	<b>147</b>	-	-	-

### Verwaltungsfachhochschule

#### Fachhochschule für Verwaltung, Saarbrücken

Hochschule insgesamt <sup>2)</sup>	Fachhochschul- abschluss	i	104	-	104	104	-	104	-	-	-
		w	38	-	38	38	-	38	-	-	-

### HOCHSCHULEN INSGESAMT

<b>INSGESAMT</b>	<b>i</b>	<b>1 956</b>	<b>289</b>	<b>2 245</b>	<b>1 587</b>	<b>162</b>	<b>1 749</b>	<b>369</b>	<b>127</b>	<b>496</b>
	<b>w</b>	<b>889</b>	<b>138</b>	<b>1 027</b>	<b>742</b>	<b>71</b>	<b>813</b>	<b>147</b>	<b>67</b>	<b>214</b>

<sup>\*)</sup> Diplom (U) u. entspr. Abschlussprüfungen: einschl. Magister-, Lizentiaten- und Staatsprüfungen (ohne Lehramtsprüfungen). Sonstiger Abschluss: Licence, Maîtrise, Zertifikatsprüfungen (Aufbaustudium). 1) Fächergruppe Kunst, Kunstwissenschaft. 2) Rechts-, Wirtschafts- und Sozialwissenschaften.

### 3. Bestandene Abschlussprüfungen an der Universität des Saarlandes in den Prüfungsjahren 1980 bis 2003 nach Studienfach/Studiengang und Abschlussart

Studienfach/Studiengang/ Fächergruppe	Absolventen									
	1980		1990		1995		2000		2003	
	zus.	weibl.	zus.	weibl.	zus.	weibl.	zus.	weibl.	zus.	weibl.
<b>Diplomprüfungen</b>										
Psychologie	22	17	42	23	56	32	60	43	61	45
Allgemeine Sprachwissenschaften	.	.	.	.	3	3	11	10	15	13
Computerlinguistik	.	.	.	.	1	-	2	1	13	4
Sport	16	7	41	24	32	11	35	14	48	11
Soziologie	27	8	14	4	14	8	18	9	12	3
Betriebswirtschaftslehre	151	20	265	85	358	115	260	72	197	72
Volkswirtschaftslehre	38	9	11	1	25	10	16	6	4	2
Mathematik	30	4	17	7	14	7	11	3	7	3
Informatik	27	2	42	8	60	7	74	3	49	6
Physik	15	-	28	5	29	4	17	-	17	1
Chemie	29	5	50	6	62	15	13	3	24	8
Biologie	13	6	27	14	45	23	24	11	43	15
Geologie/Mineralogie	8	-	9	3	-	-	-	-	-	-
Geographie, Biogeographie	2	-	31	14	35	16	44	26	22	10
Produktions- und Fertigungstechnik	-	-	-	-	6	1	12	-	7	-
Werkstoffwissenschaften	6	2	18	2	28	4	20	9	13	2
Elektrotechnik	4	-	64	-	73	8	40	3	18	1
<b>Dipl.-Prüfungen (Langstudium) zus.</b>	<b>390<sup>1)</sup></b>	<b>81<sup>1)</sup></b>	<b>659</b>	<b>196</b>	<b>841</b>	<b>264</b>	<b>657</b>	<b>213</b>	<b>550</b>	<b>196</b>
darunter Ausländer	18	1	16	2	27	8	66	30	65	22
<b>Diplom-Lehrerprüfungen</b> (Diplom-Handelslehrer)	<b>52</b>	<b>14</b>	<b>1</b>	<b>1</b>	<b>7</b>	<b>5</b>	<b>10</b>	<b>4</b>	<b>4</b>	<b>2</b>
Diplom-Dolmetscher/Übersetzer <sup>2)</sup>										
Englisch	19	17	30	24	41	39	14	13	13	12
Französisch	18	16	33	22	44	41	24	22	17	17
Russisch	-	-	12	9	14	13	2	1	3	3
Spanisch	-	-	13	10	18	17	11	11	8	6
Sonstige Sprachen	8	5	9	9	26	22	20	18	12	11
<b>Dipl.-Dolmetscher/Übersetzer zus.</b>	<b>45</b>	<b>38</b>	<b>97</b>	<b>74</b>	<b>143</b>	<b>132</b>	<b>71</b>	<b>65</b>	<b>53</b>	<b>49</b>
darunter Ausländer	12	8	8	7	20	16	21	19	15	15
<b>ZUSAMMEN</b>	<b>487</b>	<b>133</b>	<b>757</b>	<b>271</b>	<b>991</b>	<b>401</b>	<b>738</b>	<b>282</b>	<b>607</b>	<b>247</b>
darunter Ausländer	30	9	24	9	47	24	87	49	80	37
<b>Magister-/Lizentiatenprüfungen</b>										
Sprach- und Kulturwissenschaften	17	10	43	26	89	61	80	58	91	64
Sonstige Fächergruppen	4	2	19	9	34	19	16	14	9	3
<b>ZUSAMMEN<sup>3)</sup></b>	<b>21</b>	<b>12</b>	<b>62</b>	<b>35</b>	<b>123</b>	<b>80</b>	<b>96</b>	<b>72</b>	<b>100</b>	<b>67</b>
darunter Ausländer	3	2	1	1	3	2	7	6	10	5
<b>Abschlussprüfungen nach französischer Studiengangregelung</b>										
Licence d' Allemand (Germanistik)	28	25	1	1	17	15	5	4	5	3
Licence de Lettres Modernes	5	2	-	-	-	-	-	-	-	-
Maîtrise d' Allemand (Germanistik)	10	-	-	-	5	4	4	3	-	-
Licence d'Etudes franco-allemandes	.	.	.	.	4	4	-	-	-	-
<b>ZUSAMMEN</b>	<b>43</b>	<b>27</b>	<b>1</b>	<b>1</b>	<b>26</b>	<b>23</b>	<b>9</b>	<b>7</b>	<b>5</b>	<b>3</b>
darunter Ausländer	43	27	1	1	21	18	8	6	5	3

1) Einsch. 2 Diplome (1 weibl.) in Erziehungswissenschaft. 2) Zuordnung nach der Erstsprache- ohne Erweiterungsprüfungen (vgl. Seite 9). 3) Ohne Aufbaustudiengänge (vgl. Seite 9).



**Noch 3 Bestandene Abschlussprüfungen an der Universität des Saarlandes  
in den Prüfungsjahren 1980 bis 2003 nach Studienfach/Studiengang und Abschlussart**

Studienfach/Studiengang Fächergruppe	Absolventen									
	1980		1990		1995		2000		2003	
	zus.	weibl.	zus.	weibl.	zus.	weibl.	zus.	weibl.	zus.	weibl.
<b>Promotionen</b>										
Sprach- und Kulturwissenschaften	22	4	25	10	29	7	27	13	32	17
darunter Germanistik	4	-	6	3	7	3	5	1	8	4
Rechts-, Wirtschafts- und Sozialwissenschaften	25	2	26	2	47	13	44	13	44	12
darunter Rechtswissenschaft	7	-	8	1	20	5	25	7	28	8
Betriebswirtschaft	14	1	13	1	21	6	10	3	13	3
Mathematik, Naturwissenschaften	55	4	71	16	114	23	114	22	97	27
darunter Biologie	4	1	10	1	18	7	23	7	28	13
Chemie	32	1	33	8	32	5	40	8	18	1
Humanmedizin	133	30	139	37	218	98	161	85	92	47
davon Medizin	122	25	128	36	203	94	145	75	89	46
Zahnmedizin	11	5	11	1	15	4	16	10	3	1
Ingenieurwissenschaften	8	-	20	1	37	3	26	4	24	-
Sonstige <sup>1)</sup>	4	1	2	-	8	4	6	2	4	3
<b>ZUSAMMEN</b>	<b>247</b>	<b>41</b>	<b>283</b>	<b>66</b>	<b>453<sup>a)</sup></b>	<b>148<sup>a)</sup></b>	<b>378</b>	<b>139</b>	<b>293</b>	<b>106</b>
darunter Ausländer	12	2	20	4	19	5	39	16	28	12
<b>Staatsexamina (ohne Lehramtsprüfungen)</b>										
Rechtswissenschaft	92	18	144	60	159	63	199	98	148	84
Lebensmittelchemie/Pharmazie	26	16	38	19	39	30	31	23	28	22
Humanmedizin	161	42	197	87	186	82	167	65	154	85
Zahnmedizin	14	3	18	1	8	4	7	5	14	10
<b>Zusammen</b>	<b>293</b>	<b>79</b>	<b>397</b>	<b>167</b>	<b>392</b>	<b>179</b>	<b>404</b>	<b>191</b>	<b>344</b>	<b>201</b>
Staatl. gepr. Dolmetscher/Übersetzer <sup>2)</sup>										
in Anglistik/Englisch	8	8	5	5	.	.	-	-	-	-
Französisch	7	6	7	6	.	.	-	-	-	-
Sonstige Sprachen	16	10	11	8	.	.	-	-	-	-
<b>Zusammen</b>	<b>31</b>	<b>24</b>	<b>23</b>	<b>19</b>	.	.	-	-	-	-
<b>ZUSAMMEN</b>	<b>324</b>	<b>103</b>	<b>420</b>	<b>186</b>	<b>392</b>	<b>179</b>	<b>404</b>	<b>191</b>	<b>344</b>	<b>201</b>
darunter Ausländer	12	5	17	8	11	6	21	7	18	9
<b>Staatsprüfungen für Lehramter<sup>3)</sup></b>										
<b>ZUSAMMEN</b>	<b>333</b>	<b>166</b>	<b>148</b>	<b>98</b>	<b>62<sup>b)</sup></b>	<b>38</b>	<b>234</b>	<b>143</b>	<b>162</b>	<b>100</b>
darunter Ausländer	3	1	6	4	-	-	6	4	2	2
<b>Bachelor</b>										
<b>ZUSAMMEN</b>	-	-	-	-	-	-	-	-	<b>4</b>	<b>1</b>
darunter Ausländer	-	-	-	-	-	-	-	-	1	-
<b>Masterabschluss</b>										
<b>ZUSAMMEN</b>	-	-	-	-	-	-	-	-	<b>14</b>	<b>2</b>
darunter Ausländer	-	-	-	-	-	-	-	-	12	2
<b>Sonstige Abschlussprüfungen<sup>4)</sup></b>										
<b>ZUSAMMEN</b>	<b>4</b>	<b>3</b>	<b>75</b>	<b>33</b>	<b>92</b>	<b>46</b>	<b>157</b>	<b>84</b>	<b>117</b>	<b>63</b>
darunter Ausländer	2	2	26	11	60	27	81	47	56	31
<b>ABSCHLUSSPRÜFUNGEN INSGESAMT</b>										
<b>INSGESAMT</b>	<b>1 459</b>	<b>485</b>	<b>1 746</b>	<b>690</b>	<b>2 139<sup>a)</sup></b>	<b>915<sup>a)</sup></b>	<b>2 016</b>	<b>918</b>	<b>1646</b>	<b>790</b>
darunter Ausländer	105	48	95	38	161	82	249	135	212	101

1) Haushalts- und Ernährungswissenschaft, Kunstgeschichte, Musikwissenschaft, Sport. 2) Nachweis entfällt ab WS 1992/93. 3) Lehramtskandidaten einschließlich Zusatz-/Erweiterungsprüfungen (Aufgliederung nach Lehrfächern vgl. Tab. 4). 4) Zusatz-/Ergänzungsprüfungen für Diplom-Dolmetscher/Übersetzer, Aufbaustudiengänge: Zertifikat Europäische Integration/Europäische Wirtschaft, Biogeographie und Raumbewertung, Kontaktstudium Deutsch als Fremdsprache, Medizinische Strahlenphysik, Interkulturelle Kommunikation, Magister/Aufbaustudium, a) Einschließlich Nachmeldungen. b) Terminverschiebung.

#### 4 Erfolgreich abgelegte Lehramtsprüfungen<sup>\*)</sup> in den Prüfungsjahren

Prüfungsfach	1990				
	Absolventen		davon		
			Deutsche		Ausländer
	insgesamt	weiblich	zusammen	weiblich	
Lehramt an Grund-,					
Didaktik der Primarstufe	-	-	-	-	-
Evangelische/Katholische Religionslehre	1	1	1	1	-
Sozialkunde	-	-	-	-	-
Arbeitslehre I	-	-	-	-	-
Arbeitslehre II (Hauswirtschaft)	-	-	-	-	-
Deutsch	2	1	2	1	-
Französisch	1	1	1	1	-
Bildende Kunst/Kunsterziehung	-	-	-	-	-
Musik	-	-	-	-	-
Geschichte	-	-	-	-	-
Politische Wissenschaften	-	-	-	-	-
Biologie	-	-	-	-	-
Geographie	-	-	-	-	-
Mathematik	-	-	-	-	-
Physik/Chemie	-	-	-	-	-
Sport	2	1	2	1	-
INSGESAMT	6	4	6	4	-
Lehramt an Realschulen					
Evangelische Religionslehre	2	2	2	2	-
Katholische Religionslehre	10	8	10	8	-
Sozialkunde	3	2	2	2	1
Deutsch	12	11	12	11	-
Englisch	4	3	4	3	-
Französisch	7	6	6	6	1
Musik-, Kunsterziehung	18	18	18	18	-
Geschichte	-	-	-	-	-
Biologie	3	3	3	3	-
Chemie	-	-	-	-	-
Geographie	3	3	3	3	-
Mathematik	1	1	1	1	-
Physik	-	-	-	-	-
Haushaltswissenschaften	-	-	-	-	-
Sport	3	3	3	3	-
INSGESAMT	66	60	64	60	2
Lehramt an Gymnasien					
Evangelische Religionslehre	2	-	2	-	-
Katholische Religionslehre	7	3	7	3	-
Sozialkunde	5	3	5	3	-
Deutsch	33	16	28	12	5
Englisch	20	12	19	11	1
Französisch	25	20	23	18	2
Latein	8	6	7	6	1
Sonstige Sprachen (spanisch, italienisch, russisch)	8	6	8	6	-
Geschichte	15	7	14	6	1
Musikerziehung/Kunsterziehung	7	4	7	4	-
Philosophie	2	1	2	1	-
Biologie	7	3	7	3	-
Chemie	8	2	8	2	-
Geographie	3	1	3	1	-
Mathematik	8	4	8	4	-
Physik	4	1	4	1	-
Sport	11	2	11	2	-
Informatik	-	-	-	-	-
INSGESAMT	173	91	163	83	10
Lehramt an					
Elektrotechnik/Chemietechnik	-	-	-	-	-
Haushalts- und Ernährungswissenschaft	15	15	15	15	-
Metalltechnik	4	2	4	2	-
Wirtschaftswissenschaften	-	-	-	-	-
Sport	2	2	2	2	-
Deutsch/Französisch/Englisch	-	-	-	-	-
Evangelische/Katholische Theologie	3	2	3	2	-
Sozialkunde	1	-	1	-	-
Biologie	9	8	9	8	-
Chemie	5	5	5	5	-
Mathematik/Physik	-	-	-	-	-
Geographie	-	-	-	-	-
Erziehungswissenschaft/Pädagogik (3. Fach) <sup>1)</sup>	19	17	19	17	-
INSGESAMT	58	51	58	51	-

\*) Fallzählung der Lehrfächer einschließlich Erweiterungsprüfungen (2003: LA Gymnasien und Gesamtschulen (11). 1) Nachweis entfällt ab 1993.

[illegible]

## 5 Bestandene Abschlussprüfungen in den Prüfungsjahren 1990, 2000 und 2003

Fächergruppe Studienbereich 1. Studienfach	Prü- fungs- jahr	Absolventen		Davon			Davon							
		insg.	weibl.	Deutsche		Aus- länder	ohne Lehramtsabschluss				Lehramts- prüfungen mit bestandenem Staatsexamen <sup>1)</sup>			
							zus.	weibl.	Deutsche				Aus- länder	
				zus.	weibl.	zus.			weibl.					
Wissenschaftliche Hochschulen (Universität)														
Sprach- und Kulturwissenschaft-	1990	319	210	298	192	21	238	159	222	145	16	81	51	
	2000	414	305	356	257	58	271	207	217	162	54	143	98	
	2003	384	273	337	235	47	278	203	233	167	45	106	70	
Theologie, Religionslehre	1990	13	5	13	5	-	3	1	3	1	-	10	4	
	2000	29	19	29	19	-	2	1	2	1	-	27	18	
	2003	16	8	15	7	1	3	2	2	1	1	13	6	
Literatur-, Sprach- und Infor- mationswissenschaft, Computer- linguistik <sup>2)</sup>	1990	7	3	6	2	1	7	3	6	2	1	-	-	
	2000	30	23	21	14	9	30	23	21	14	9	-	-	
	2003	55	28	45	22	10	55	28	45	22	10	-	-	
Geschichte (einschließlich Archäologie, Ur- und Frühgeschichte)	1990	24	10	24	10	-	19	9	19	9	-	5	1	
	2000	16	7	15	7	1	13	6	12	6	1	3	1	
	2003	14	6	14	6	-	9	6	9	6	-	5	-	
Germanistik <sup>3)</sup> (einschließlich Licence bzw. Maîtrise d'Allemand)	1990	55	36	42	24	13	26	18	18	10	8	29	18	
	2000	120	90	87	64	33	69	52	39	28	30	51	38	
	2003	90	68	68	49	22	49	39	29	22	20	41	29	
Anglistik, Amerikanistik	1990	55	42	52	39	3	46	37	43	34	3	9	5	
	2000	49	36	48	35	1	23	19	22	18	1	26	17	
	2003	33	24	33	24	-	16	13	16	13	-	17	11	
Romanistik	1990	93	70	90	68	3	72	53	69	51	3	21	17	
	2000	86	74	78	67	8	54	50	47	44	7	32	24	
	2003	83	70	74	62	9	56	49	47	41	9	27	21	
darunter Französisch	1990	58	44	57	44	1	41	29	40	29	1	17	11	
	2000	49	40	46	37	3	25	23	23	21	2	24	17	
	2003	48	41	43	37	5	24	23	19	19	5	24	18	
Slawistik, Russisch	1990	15	10	14	10	1	15	10	14	10	1	-	-	
	2000	2	1	1	-	1	2	1	1	-	1	-	-	
	2003	5	4	3	2	2	5	4	3	2	2	-	-	
Psychologie	1990	43	24	43	24	-	43	24	43	24	-	-	-	
	2000	64	46	60	43	4	64	46	60	43	4	-	-	
	2003	64	47	62	46	2	64	47	62	46	2	-	-	
Erziehungswissenschaften	1990	4	2	4	2	-	4	2	4	2	-	-	-	
	2000	9	7	8	6	1	9	7	8	6	1	-	-	
	2003	19	15	18	14	1	19	15	18	14	1	-	-	
Sonstige Sprach- und Kultur- wissenschaften <sup>4)</sup>	1990	10	8	10	8	-	3	2	3	2	-	7	6	
	2000	9	2	9	2	-	5	2	5	2	-	4	-	
	2003	5	3	5	3	-	2	-	2	-	-	3	3	
Sport	1990	52	29	50	28	2	41	24	39	23	2	11	5	
	2000	58	25	51	22	7	37	15	32	13	5	21	10	
	2003	58	16	50	16	8	48	11	40	11	8	10	5	
Rechts-, Wirtschafts- und Sozialwissenschaften	1990	541	184	507	173	34	540	184	507	173	33	1	-	
	2000	709	286	602	228	107	698	280	591	222	107	11	6	
	2003	533	237	447	195	86	524	232	438	190	86	9	5	
Politik- u. Sozialwissenschaften	1990	17	4	15	4	2	16	4	15	4	1	1	-	
	2000	28	15	26	13	2	26	14	24	12	2	2	1	
	2003	22	7	20	7	2	19	6	17	6	2	3	1	
Rechtswissenschaft (einschl. Aufbaustudiengänge Europäische Integration)	1990	231	92	205	82	26	231	92	205	82	26	-	-	
	2000	320	156	257	119	63	320	156	257	119	63	-	-	
	2003	242	121	205	106	37	242	121	205	106	37	-	-	
Wirtschaftswissenschaften	1990	293	88	287	87	6	293	88	287	87	6	-	-	
	2000	361	115	319	96	42	352	110	310	91	42	9	5	
	2003	269	109	222	82	47	263	105	216	78	47	6	4	
dar.:Betriebswirtschaftslehre	1990	278	86	272	85	6	278	86	272	85	6	-	-	
	2000	270	75	249	67	21	270	75	249	67	21	-	-	
	2003	210	75	187	63	23	210	75	187	63	23	-	-	
Volkswirtschaftslehre	1990	14	1	14	1	-	14	1	14	1	-	-	-	
	2000	22	8	21	7	1	22	8	21	7	1	-	-	
	2003	6	2	5	2	1	6	2	5	2	1	-	-	

1) Einschl. Zusatz- und Erweiterungsprüfungen; Zuordnung nach dem 1. Prüfungsfach. 2) Einschl. Licence de Lettres Modernes, Phonetik sowie Etudes franco-allemandes. 3) Einschließlich Nordistik/Skandinavistik. 4) Philosophie, Latein, Griechisch, Außereuropäische Sprach- und Kulturwissenschaften, Altpathologie, Interkulturelle Kommunikation.

# Noch 5 Bestandene Abschlussprüfungen in den Prüfungsjahren 1990, 2000 und 2003

Fächergruppe Studienbereich 1. Studienfach	Prü- fungs- jahr	Absolventen		Davon			Davon						
		insg.	weibl.	Deutsche		Aus- länder	ohne Lehramtsabschluss				Lehramts- prüfungen mit bestandenem Staatsexamen <sup>1)</sup>		
				zus.	weibl.		zus.	weibl.	Deutsche				Aus- länder
									zus.	weibl.	zus.	weibl.	
noch Wissenschaftliche Hochschulen (Universität)													
Wirtschafts-Pädagogik (Diplom-Handelslehrer)	1990	1	1	1	1	-	1	1	1	-	-	-	-
	2000	10	4	10	4	-	10	4	10	4	-	-	-
	2003	4	2	4	2	-	4	2	4	2	-	-	-
	<b>Mathemaik/Naturwissenschaften</b>	<b>1990</b>	<b>329</b>	<b>99</b>	<b>319</b>	<b>96</b>	<b>10</b>	<b>315</b>	<b>93</b>	<b>305</b>	<b>90</b>	<b>10</b>	<b>14</b>
	<b>2000</b>	<b>373</b>	<b>116</b>	<b>346</b>	<b>106</b>	<b>27</b>	<b>328</b>	<b>91</b>	<b>301</b>	<b>81</b>	<b>27</b>	<b>45</b>	<b>25</b>
	<b>2003</b>	<b>334</b>	<b>110</b>	<b>298</b>	<b>101</b>	<b>36</b>	<b>305</b>	<b>95</b>	<b>269</b>	<b>86</b>	<b>36</b>	<b>29</b>	<b>15</b>
Mathematik	1990	19	8	19	8	-	17	7	17	7	-	2	1
	2000	27	6	27	6	-	15	3	15	3	-	12	3
	2003	25	9	24	8	1	15	5	14	4	1	10	4
Informatik	1990	48	9	47	9	1	48	9	47	9	1	-	-
	2000	103	6	94	4	9	103	6	94	4	9	-	-
	2003	86	14	69	11	17	85	13	68	10	17	1	1
Physik	1990	39	7	38	6	1	36	7	35	6	1	3	-
	2000	30	1	28	1	2	28	1	26	1	2	2	-
	2003	29	2	23	1	6	27	2	21	1	6	2	-
Chemie (einschl. Lebensmittelchemie)	1990	85	15	84	15	1	84	14	83	14	1	1	1
	2000	64	18	59	17	5	53	11	48	10	5	11	7
	2003	46	13	40	12	6	42	9	36	8	6	4	4
Pharmazie	1990	46	21	45	21	1	46	21	45	21	1	-	-
	2000	35	24	32	22	3	35	24	32	22	3	-	-
	2003	42	28	38	25	4	42	28	38	25	4	-	-
Biologie	1990	44	18	42	18	2	37	15	35	15	2	7	3
	2000	58	27	52	23	6	47	18	41	14	6	11	9
	2003	80	33	78	33	2	71	28	69	28	2	9	5
Geowissenschaften <sup>2)</sup> (Geologie, Mineralogie)	1990	11	4	11	4	-	11	4	11	4	-	-	-
	2000	-	-	-	-	-	-	-	-	-	-	-	-
	2003	-	-	-	-	-	-	-	-	-	-	-	-
Geographie/Biogeographie	1990	37	17	33	15	4	36	16	32	14	4	1	1
	2000	56	34	54	33	2	47	28	45	27	2	9	6
	2003	26	11	26	11	-	23	10	23	10	-	3	1
<b>Humanmedizin</b>	<b>1990</b>	<b>354</b>	<b>125</b>	<b>335</b>	<b>120</b>	<b>19</b>	<b>354</b>	<b>125</b>	<b>335</b>	<b>120</b>	<b>19</b>	-	-
	<b>2000</b>	<b>335</b>	<b>155</b>	<b>310</b>	<b>148</b>	<b>25</b>	<b>335</b>	<b>155</b>	<b>310</b>	<b>148</b>	<b>25</b>	-	-
	<b>2003</b>	<b>260</b>	<b>142</b>	<b>240</b>	<b>132</b>	<b>20</b>	<b>260</b>	<b>142</b>	<b>240</b>	<b>132</b>	<b>20</b>	-	-
	Humanmedizin (Allgemein-Medizin)	1990	325	123	308	118	17	325	123	308	118	17	-
	2000	312	140	288	133	24	312	140	288	133	24	-	-
	2003	243	131	223	121	20	243	131	223	121	20	-	-
Zahnmedizin	1990	29	2	27	2	2	29	2	27	2	2	-	-
	2000	23	15	22	15	1	23	15	22	15	1	-	-
	2003	17	11	17	11	-	17	11	17	11	-	-	-
<b>Agrar-,Forst- u. Ernährungs- wissenschaften<sup>2)3)</sup></b>	<b>1990</b>	<b>15</b>	<b>15</b>	<b>15</b>	<b>15</b>	-	-	-	-	-	-	<b>15</b>	<b>15</b>
	<b>2000</b>	-	-	-	-	-	-	-	-	-	-	-	-
	<b>2003</b>	-	-	-	-	-	-	-	-	-	-	-	-
	<b>Ingenieurwissenschaften</b>	<b>1990</b>	<b>106</b>	<b>5</b>	<b>97</b>	<b>5</b>	<b>9</b>	<b>102</b>	<b>3</b>	<b>93</b>	<b>3</b>	<b>9</b>	<b>4</b>
	<b>2000</b>	<b>101</b>	<b>16</b>	<b>78</b>	<b>8</b>	<b>23</b>	<b>98</b>	<b>16</b>	<b>75</b>	<b>8</b>	<b>23</b>	<b>3</b>	-
	<b>2003</b>	<b>63</b>	<b>3</b>	<b>50</b>	<b>2</b>	<b>13</b>	<b>62</b>	<b>3</b>	<b>49</b>	<b>2</b>	<b>13</b>	<b>1</b>	-
Maschinenbau (Metalltechnik, Werkstoffwiss., Produktions- und Fertigungstechnik)	1990	35	5	34	5	1	31	3	30	3	1	4	2
	2000	54	12	43	4	11	51	12	40	4	11	3	-
	2003	39	2	30	1	9	38	2	29	1	9	1	-
Elektrotechnik	1990	71	-	63	-	8	71	-	63	-	8	-	-
	2000	47	4	35	4	12	47	4	35	4	12	-	-
	2003	24	1	20	1	4	24	1	20	1	4	-	-
<b>Kunst, Kunstwissenschaft</b>	<b>1990</b>	<b>30</b>	<b>23</b>	<b>30</b>	<b>23</b>	-	<b>8</b>	<b>4</b>	<b>8</b>	<b>4</b>	-	<b>22</b>	<b>19</b>
	<b>2000</b>	<b>26</b>	<b>15</b>	<b>24</b>	<b>14</b>	<b>2</b>	<b>15</b>	<b>11</b>	<b>13</b>	<b>10</b>	<b>2</b>	<b>11</b>	<b>4</b>
	<b>2003</b>	<b>14</b>	<b>9</b>	<b>12</b>	<b>8</b>	<b>2</b>	<b>7</b>	<b>4</b>	<b>5</b>	<b>3</b>	<b>2</b>	<b>7</b>	<b>5</b>
	Darunter Musik (Musikerziehung, -wissensch.)	1990	9	5	9	5	-	2	1	2	1	-	7
	2000	13	5	12	4	1	4	3	3	2	1	9	2
	2003	6	3	5	3	1	2	1	1	1	1	4	2
<b>UNIVERSITÄT ZUSAMMEN</b>	<b>1990</b>	<b>1 746</b>	<b>690</b>	<b>1 651</b>	<b>652</b>	<b>95</b>	<b>1 598</b>	<b>592</b>	<b>1 509</b>	<b>558</b>	<b>89</b>	<b>148</b>	<b>98</b>
	<b>2000</b>	<b>2 016</b>	<b>918</b>	<b>1 767</b>	<b>783</b>	<b>249</b>	<b>1 782</b>	<b>775</b>	<b>1 539</b>	<b>644</b>	<b>243</b>	<b>234</b>	<b>143</b>
	<b>2003</b>	<b>1 646</b>	<b>790</b>	<b>1 434</b>	<b>689</b>	<b>212</b>	<b>1 484</b>	<b>690</b>	<b>1 274</b>	<b>591</b>	<b>210</b>	<b>162</b>	<b>100</b>

1) Einschließlich Zusatz- und Erweiterungsprüfungen; Zuordnung nach dem 1. Prüfungsfach. 2) Auslaufende Studiengänge. 3) Haushalts- und Ernährungswissenschaften.

# Noch 5 Bestandene Abschlussprüfungen in den Prüfungsjahren 1990, 2000 und 2003

Fächergruppe Studienbereich 1. Studienfach	Prüfungs- jahr	Absolventen		Davon			Davon						Lehramts- prüfungen mit bestandenem Staatsexamen <sup>1)</sup>	
		insg.	weibl.	Deutsche		Aus- länder	ohne Lehramtsabschluss							
				zus.	weibl.		zus.	weibl.	Deutsche		Aus- länder			
									zus.	weibl.				
Kunsthochschulen														
Hochschule für Musik u. Theater <sup>2)</sup>	1990	48	22	41	18	7	48	22	41	18	7	-	-	
	2000	81	36	57	21	24	81	36	57	21	24	-	-	
	2003	61	36	33	18	28	61	36	33	18	28	-	-	
Hochschule der Bildenden Künste Saar	1990	23	14	22	13	1	23	14	22	13	1	-	-	
	2000	23	13	18	12	5	23	13	18	12	5	-	-	
	2003	22	16	16	12	6	22	16	16	12	6	-	-	
KUNSTHOCHSCHULEN ZUSAMMEN	1990	71	36	63	31	8	71	36	63	31	8	-	-	
	2000	104	49	75	33	29	104	49	75	33	29	-	-	
	2003	83	52	49	30	34	83	52	49	30	34	-	-	
Fachhochschulen														
Rechts-,Wirtschafts- und Sozialwissenschaften	1990	286	116	261	107	25	286	116	261	107	25	-	-	
	2000	255	106	236	95	19	255	106	236	95	19	-	-	
	2003	317	156	299	147	18	317	156	299	147	18	-	-	
Sozialwesen	1990	41	32	41	32	-	41	32	41	32	-	-	-	
	2000	49	35	49	35	-	49	35	49	35	-	-	-	
	2003	56	42	55	42	1	56	42	55	42	1	-	-	
Allgemeiner Verwaltungsdienst, Polizeivollzugsdienst	1990	68	22	68	22	-	68	22	68	22	-	-	-	
	2000	72	20	72	20	-	72	20	72	20	-	-	-	
	2003	104	38	104	38	-	104	38	104	38	-	-	-	
Wirtschaftswissenschaften	1990	136	52	112	43	24	136	52	112	43	24	-	-	
	2000	104	48	86	37	18	104	48	86	37	18	-	-	
	2003	113	72	101	64	12	113	72	101	64	12	-	-	
Wirtschaftsingenieurwesen	1990	41	10	40	10	1	41	10	40	10	1	-	-	
	2000	30	3	29	3	1	30	3	29	3	1	-	-	
	2003	44	4	39	3	5	44	4	39	3	5	-	-	
Mathematik,Naturwissenschaften	1990	25	5	25	5	-	25	5	25	5	-	-	-	
	2000	22	1	17	-	5	22	1	17	-	5	-	-	
	2003	41	4	32	2	9	41	4	32	2	9	-	-	
Ingenieurwissenschaften	1990	234	24	203	22	31	234	24	203	22	31	-	-	
	2000	226	40	181	36	45	226	40	181	36	45	-	-	
	2003	158	25	142	21	16	158	25	142	21	16	-	-	
Ingenieurwissenschaften allgem.	2003	3	-	3	-	-	3	-	3	-	-	-	-	
Maschinenbau	1990	95	3	80	3	15	95	3	80	3	15	-	-	
	2000	40	2	34	2	6	40	2	34	2	6	-	-	
	2003	46	2	39	1	7	46	2	39	1	7	-	-	
Elektrotechnik	1990	69	-	58	-	11	69	-	58	-	11	-	-	
	2000	69	2	48	-	21	69	2	48	-	21	-	-	
	2003	48	2	42	1	6	48	2	42	1	6	-	-	
Architektur, Innenarchitektur	1990	27	12	27	12	-	27	12	27	12	-	-	-	
	2000	57	26	52	25	5	57	26	52	25	5	-	-	
	2003	25	13	24	13	1	25	13	24	13	1	-	-	
Bauingenieurwesen	1990	43	9	38	7	5	43	9	38	7	5	-	-	
	2000	60	10	47	9	13	60	10	47	9	13	-	-	
	2003	36	8	34	6	2	36	8	34	6	2	-	-	
Vermessungswesen	2003	-	-	-	-	-	-	-	-	-	-	-	-	
FACHHOCHSCHULEN ZUSAMMEN	1990	545	145	489	134	56	545	145	489	134	56	-	-	
	2000	503	147	434	131	69	503	147	434	131	69	-	-	
	2003	516	185	473	170	43	516	185	473	170	43	-	-	
dav. Hochschule für Technik und Wirtschaft	1990	436	91	380	80	56	436	91	380	80	56	-	-	
	2000	382	92	313	76	69	382	92	313	76	69	-	-	
	2003	356	105	314	90	42	356	105	314	90	42	-	-	
Katholische Hochschule für Soziale Arbeit	1990	41	32	41	32	-	41	32	41	32	-	-	-	
	2000	49	35	49	35	-	49	35	49	35	-	-	-	
	2003	56	42	55	42	1	56	42	55	42	1	-	-	
FH für Verwaltung	1990	68	22	68	22	-	68	22	68	22	-	-	-	
	2000	72	20	72	20	-	72	20	72	20	-	-	-	
	2003	104	38	104	38	-	104	38	104	38	-	-	-	
HOCHSCHULEN INSGESAMT	1990	2 362	871	2 203	817	159	2 214	773	2 061	723	153	148	98	
	2000	2 623	1 114	2 276	947	347	2 389	971	2 048	808	341	234	143	
	2003	2 245	1 027	1 956	889	289	2 083	927	1 796	791	287	162	100	

1) Einschließlich Zusatz- und Erweiterungsprüfungen; Zuordnung nach dem 1. Prüfungsfach. 2) Ab 1993 einschl. Schulmusik.

# 6 Bestandene Abschlussprüfungen in den Prüfungsjahren 1990, 2000 u. 2003 nach Fachsemestern

Fächergruppe <sup>1)</sup>	Prüfung <sup>2)</sup>	Prüfungs- jahr	Absol- venten insges.	Davon		Davon Abschluss im ... Fachsemester										ohne Anga- be bzw. keine
				männ- lich	weib- lich	1. bis 6.	7.	8.	9. und 10.	11. und 12.	13. und 14.	15. und 16.	17. und mehr			
Wissenschaftliche Hochschulen (Universität)																
Sprach- und Kultur- wissenschaften	Magister	1990	43	17	26	-	-	-	2	7	11	11	12	-		
		2000	80	22	58	-	-	2	11	16	11	14	26	-		
		2003	91	27	64	1	1	2	10	26	9	12	30	-		
	Diplom (einschl. Dolm./Übersetzer)	1990	139	42	97	-	-	3	33	49	25	14	15	-		
		2000	144	25	119	1	-	2	22	44	29	15	31	-		
		2003	142	31	111	2	-	2	42	43	27	9	17	-		
	Promotion	1990	25	15	10	4	2	4	9	-	1	1	4	-		
		2000	27	14	13	5	4	3	3	1	2	3	3	3		
		2003	32	15	17	7	3	4	4	2	2	2	8	-		
	Staatl. geprüfter Dol- metscher/Übersetzer	1990	23	4	19	10	6	4	3	-	-	-	-	-		
		2003	- wird nicht mehr erfasst -										-	-		
	Sonstige <sup>3)</sup>	1990	8	1	7	5	-	-	2	-	1	-	-	-		
		2000	20	3	17	10	2	2	1	-	2	2	1	-		
		2003	13	2	11	4	2	3	1	2	-	1	-	-		
	Lehramtsprüfungen	1990	81	30	51	-	1	-	8	21	20	18	13	-		
		2000	143	45	98	2	-	1	6	35	44	29	25	1		
		2003	106	36	70	3	-	-	3	25	32	22	21	-		
	darunter Lehramt an Gymnasien	1990	65	27	38	-	1	-	5	14	18	15	12	-		
		2000	118	40	78	1	-	-	1	29	38	27	21	1		
		2003	88	30	58	3	-	-	1	19	31	19	15	-		
	Zusammen	1990	319	109	210	19	9	11	57	77	58	44	44	-		
		2000	414	109	305	18	6	10	43	96	88	63	86	4		
		2003	384	111	273	17	6	11	60	98	70	46	76	-		
Sport	Diplom	1990	41	17	24	-	-	2	1	10	16	5	7	-		
		2000	37	22	15	-	-	1	10	11	6	5	4	-		
		2003	48	37	11	-	-	-	4	16	12	4	12	-		
	Lehramtsprüfungen	1990	11	6	5	-	-	-	1	4	2	2	2	-		
		2000	21	11	10	-	-	-	1	4	6	6	4	-		
		2003	10	5	5	-	-	-	1	2	3	3	1	-		
	darunter Lehramt an Gymnasien	1990	8	6	2	-	-	-	-	2	2	2	2	-		
		2000	17	10	7	-	-	-	1	4	3	5	4	-		
		2003	8	5	3	-	-	-	-	1	3	3	1	-		
	Zusammen <sup>4)</sup>	1990	52	23	29	-	-	2	2	14	18	7	9	-		
		2000	58	33	25	-	-	1	11	15	12	11	8	-		
		2003	58	42	16	-	-	-	5	18	15	7	13	-		
Rechts-, Wirt- schafts- und Sozial- wissenschaften	Magister, Lizentiat, Zertifikatsprüfung <sup>5)</sup>	1990	79	48	31	66	-	-	-	-	1	1	11	-		
		2000	151	73	78	142	3	-	1	1	-	1	2	1		
		2003	115	58	57	100	6	2	3	-	1	3	-	-		
	Diplom (einschl. Diplom-Lehrerprüf.)	1990	291	200	91	-	-	13	53	126	59	24	16	-		
		2000	304	213	91	-	7	32	89	89	40	20	27	-		
		2003	217	138	79	-	3	21	82	56	21	15	19	-		
	Promotion	1990	26	24	2	10	3	2	3	2	1	-	2	3		
		2000	44	31	13	21	2	5	5	3	2	2	1	3		
		2003	44	32	12	23	3	2	6	5	3	-	2	-		
	Staatsexamen	1990	144	84	60	-	-	-	-	55	34	23	25	-		
		2000	199	101	98	5	28	68	46	21	15	9	7	-		
		2003	148	64	84	2	6	35	44	25	14	11	11	-		
	Lehramtsprüfungen	1990	1	1	-	-	-	-	-	1	-	-	-	-		
		2000	11	5	6	-	-	4	4	2	1	-	-	-		
		2003	9	4	5	-	-	4	-	2	1	-	2	-		
	Zusammen	1990	541	357	184	76	3	15	63	184	95	48	54	3		
		2000	709	423	286	168	40	109	145	116	58	32	37	4		
		2003	533	296	237	125	18	64	135	88	40	29	34	-		
	Mathematik, Natur- wissenschaften	Diplom <sup>6)</sup>	1990	206	148	58	1	1	3	20	47	57	32	45	-	
			2000	183	137	46	1	-	7	25	44	47	22	37	-	
			2003	162	119	43	1	1	5	36	46	25	15	33	-	
		Promotion	1990	71	55	16	32	12	1	9	5	-	2	-	10	
			2000	114	92	22	14	21	21	29	18	4	2	4	1	
			2003	97	70	27	35	14	14	18	8	6	2	-	-	

1) Zuordnung nach dem 1. Prüfungsfach. 2) Lehramtsprüfungen einschließlich Zusatz- und Erweiterungsprüfungen. 3) Abschlüsse französischsprachiger Studiengänge (Licence/Maitrise), Zusatzprüfungen für Diplom-Dolmetscher/Übersetzer, Kontaktstudium Deutsch als Fremdsprache, Zertifikat Interkulturelle Kommunikation. 4) 2000: einschließlich Promotion. 5) Einschl. Aufbaustudiengänge Europäische Integration/Europäische Wirtschaft. 6) Einschließlich Aufbaustudium Biogeographie bzw. Magister in Geographie.

# Noch 6 Bestandene Abschlussprüfungen in den Prüfungsjahren 1990, 2000 u. 2003 nach Fachsemestern

Fächergruppe <sup>1)</sup>	Prüfung <sup>2)</sup>	Prüfungs-jahr	Absol-venten insg.	Davon		Davon Abschluss im ... Fachsemester									ohne Anga-be bzw. keine
				männ-lich	weib-lich	1. bis 6.	7.	8.	9. und 10.	11. und 12.	13. und 14.	15. und 16.	17. und mehr		
noch Wissenschaftliche Hochschulen (Universität)															
noch Mathematik, Naturwissensch.	Staatsexamen	1990	38	19	19	1	6	2	17	8	3	-	1	-	
		2000	31	8	23	-	1	19	7	2	2	-	-	-	
		2003	28	6	22	-	-	10	13	3	2	-	-	-	
	Lehramts-prüfungen	1990	14	8	6	-	-	-	1	3	3	3	4	-	
		2000	45	20	25	-	-	-	3	9	19	3	11	-	
		2003	29	14	15	-	1	-	-	5	7	6	10	-	
	darunter Lehramt an Gymnasien	1990	11	7	4	-	-	-	-	2	3	2	4	-	
		2000	36	16	20	-	-	-	1	7	17	3	8	-	
		2003	24	13	11	-	-	-	-	5	7	5	7	-	
	Bachelor	2003	4	3	1	3	1	-	-	-	-	-	-	-	
	Masterabschluss	2003	14	12	2	14	-	-	-	-	-	-	-	-	
	Zusammen	1990	329	230	99	34	19	6	47	63	63	37	50	10	
		2000	373	257	116	15	22	47	64	73	72	27	52	1	
		2003	334	224	110	53	17	29	67	62	40	23	43	-	
Humanmedizin (einschl. Zahnmedizin)	Staatsexamen	1990	215	127	88	-	-	-	9	107	75	15	9	-	
		2000	174	104	70	-	-	-	-	26	95	28	25	-	
		2003	168	73	95	-	-	-	7	31	99	16	15	-	
	Promotion	1990	139	102	37	21	-	-	1	-	1	-	-	116	
		2000	161	76	85	8	-	1	1	-	5	1	2	143	
		2003	92	45	47	88	-	-	-	1	1	1	1	-	
	Zertifikat <sup>3)</sup>	2003	-	-	-	-	-	-	-	-	-	-	-	-	
	Zusammen	1990	354	229	125	21	-	-	10	107	76	15	9	116	
		2000	335	180	155	8	-	1	1	26	100	29	27	143	
		2003	260	118	142	88	-	-	7	32	100	17	16	-	
Agrar-, Forst- u. Ernährungswiss.	Zusammen <sup>4)</sup>	1990	15	-	15	-	-	-	3	10	1	-	1	-	
		2000	-	-	-	-	-	-	-	-	-	-	-	-	
		2003	-	-	-	-	-	-	-	-	-	-	-	-	
Ingenieur-wissenschaften	Diplom/ Promotion	1990	102	99	3	9	-	1	3	11	26	27	18	7	
		2000	98	82	16	1	1	9	17	18	12	14	25	1	
		2003	62	59	3	4	4	7	13	22	4	4	4	-	
	Lehramt an Beruflichen Schulen	1990	4	2	2	-	-	-	2	2	-	-	-	-	
		2000	3	3	-	-	-	-	1	-	1	1	-	-	
		2003	1	1	-	-	-	-	-	-	1	-	-	-	
	Zusammen	1990	106	101	5	9	-	1	5	13	26	27	18	7	
		2000	101	85	16	1	1	9	18	18	13	15	25	1	
		2003	63	60	3	4	4	7	13	22	5	4	4	-	
	Kunst, Kunst-wissenschaft	Magister/ Promotion	1990	8	4	4	-	-	-	-	-	4	1	3	-
2000			15	4	11	-	-	-	2	5	-	1	7	-	
2003			7	3	4	-	-	-	1	1	1	-	4	-	
Lehramts-prüfungen		1990	22	3	19	-	-	2	4	10	5	1	-	-	
		2000	11	7	4	-	-	-	1	1	3	3	3	-	
		2003	7	2	5	-	-	-	-	1	4	1	1	-	
Zusammen		1990	30	7	23	-	-	2	4	10	9	2	3	-	
2000	26	11	15	-	-	-	3	6	3	4	10	-			
2003	14	5	9	-	-	-	1	2	5	1	5	-			
UNIVERSITÄT ZUSAMMEN		1990	1 746	1 056	690	159	31	37	191	478	346	180	188	136	
		2000	2 016	1 098	918	210	69	177	285	350	346	181	245	153	
		2003	1 646	856	790	287	45	111	288	322	275	127	191	-	
Kunsthochschulen															
Kunst, Kunst-wissenschaft	Hochschule für Musik und Theater	1990	48	26	22	11	4	18	13	1	1	-	-	-	
		2000	81	45	36	22	3	23	18	14	-	1	-	-	
		2003	61	25	36	23	5	10	15	7	1	-	-	-	
	Hochschule der Bildenden Künste	1990	23	9	14	-	-	-	20	1	2	-	-	-	
		2000	23	10	13	-	-	-	7	11	2	3	-	-	
		2003	22	6	16	-	-	2	6	8	5	1	-	-	
ZUSAMMEN		1990	71	35	36	11	4	18	33	2	3	-	-	-	
		2000	104	55	49	22	3	23	25	25	2	4	-	-	
		2003	83	31	52	23	5	12	21	15	6	1	-	-	

1) Zuordnung nach dem 1. Prüfungsfach. 2) Lehramtsprüfungen einschließlich Zusatz- und Erweiterungsprüfungen. 3) Aufbaustudium Med. Strahlenphysik. 4) Lehramt an beruflichen Schulen/Promotion - auslaufend.



# Noch 6 Bestandene Abschlussprüfungen in den Prüfungsjahren 1990, 2000 u. 2003 nach Fachsemestern

Fächergruppe <sup>1)</sup>	Prüfung <sup>2)</sup>	Prüfungs-jahr	Absol-venten insges.	Davon		Davon Abschluss im ... Fachsemester									ohne Angabe bzw. keine
				männ-lich	weib-lich	1. bis 6.	7.	8.	9. und 10.	11. und 12.	13. und 14.	15. und 16.	17. und mehr		
Fachhochschulen															
Rechts-, Wirt-schafts- und Sozialwissensch.	Diplom (FH) <sup>3)</sup>	1990	218	124	94	27	29	100	40	10	6	4	2	-	
		2000	183	97	86	3	-	89	79	8	1	3	-	-	
		2003	213	95	118	-	6	83	106	16	1	1	-	-	
	Staatl. Laufbahnpr./ Dipl. Verwaltungswirt	1990	68	46	22	67	-	1	-	-	-	-	-	-	
		2000	72	52	20	72	-	-	-	-	-	-	-	-	
		2003	104	66	38	103	-	1	-	-	-	-	-	-	
Mathem., Natur-wiss. (Informatik)	Diplom (FH) <sup>3)</sup>	1990	25	20	5	-	4	13	6	2	-	-	-	-	
		2000	22	21	1	-	-	8	5	3	3	1	2	-	
		2003	41	37	4	-	-	14	17	5	2	3	-	-	
Ingenieur-wissenschaften	Diplom (FH) <sup>3)</sup>	1990	234	210	24	2	58	72	54	24	11	5	8	-	
		2000	226	186	40	1	1	59	104	38	9	5	9	-	
		2003	158	133	25	1	1	40	79	22	6	7	2	-	
FACHHOCHSCHULEN ZUSAMMEN			1990	545	400	145	96	91	186	100	36	17	9	10	-
		2000	503	356	147	76	1	156	188	49	13	9	11	-	
		2003	516	331	185	104	7	138	202	43	9	11	2	-	
HOCHSCHULEN INSGESAMT															
INSGESAMT		1990	2 362	1 491	871	266	126	241	324	516	366	189	198	136	
		2000	2 623	1 509	1 114	308	73	356	498	424	361	194	256	153	
		2003	2 245	1 218	1 027	414	57	261	511	380	290	139	193	-	
davon	Magister, Lizentia-tenprüfung	1990	62	27	35	-	-	-	2	7	16	13	24	-	
		2000	138	45	93	38	3	2	13	20	12	16	33	1	
		2003	100	33	67	1	1	2	12	26	11	15	32	-	
	Diplom (U)	1990	757	486	271	-	1	21	107	242	183	102	101	-	
		2000	738	456	282	3	7	43	151	204	132	76	122	-	
		2003	607	360	247	3	5	29	170	180	89	46	85	-	
	Promotion	1990	283	217	66	76	17	8	24	8	3	3	8	136	
		2000	378	239	139	48	28	38	51	26	14	8	14	151	
		2003	293	187	106	157	23	26	36	20	12	6	13	-	
	Staatsexamen	1990	397	230	167	1	6	2	33	170	112	38	35	-	
		2000	404	213	191	5	29	87	53	49	112	37	32	-	
		2003	344	143	201	2	6	45	64	59	115	27	26	-	
	Staatl. geprüfte Dol-metscher/Übersetzer	1990	23	4	19	10	6	4	3	-	-	-	-	-	
		2003	- wird nicht mehr erfasst -												
	Sonstige <sup>4)</sup>	1990	76	42	34	72	-	-	3	-	1	-	-	-	
		2000	124	54	70	114	2	2	1	-	2	2	1	-	
		2003	122	56	66	104	8	5	2	2	-	1	-	-	
	LA Grund-, Haupt-und Gesamtschulen	1990	3	1	2	-	-	-	2	1	-	-	-	-	
		2000	-	-	-	-	-	-	-	-	-	-	-	-	
		2003	-	-	-	-	-	-	-	-	-	-	-	-	
	LA Realschulen und Gesamtschulen	1990	34	3	31	-	-	2	7	17	3	4	1	-	
		2000	38	10	28	1	-	1	7	8	11	3	7	-	
		2003	26	7	19	-	1	-	3	7	1	4	10	-	
	LA Gymnasien und Gesamtschulen	1990	91	43	48	-	1	-	5	21	27	19	18	-	
		2000	184	74	110	1	-	-	4	42	62	38	36	1	
		2003	129	52	77	3	-	-	1	27	45	28	25	-	
	LA Berufliche Schulen	1990	20	3	17	-	-	-	5	12	1	1	1	-	
		2000	12	7	5	-	-	4	5	1	1	1	-	-	
		2003	7	3	4	-	-	4	-	1	2	-	-	-	
	Bachelor	2003	4	3	1	3	1	-	-	-	-	-	-	-	
	Masterabschluss	2003	14	12	2	14	-	-	-	-	-	-	-	-	
	Künstlerischer Abschluss an den Kunsthochschulen	1990	71	35	36	11	4	18	33	2	3	-	-	-	
		2000	104	55	49	22	3	23	25	25	2	4	-	-	
		2003	83	31	52	23	5	12	21	15	6	1	-	-	
	Diplom (FH) <sup>3)</sup>	1990	477	354	123	29	91	185	100	36	17	9	10	-	
		2000	431	304	127	4	1	156	188	49	13	9	11	-	
		2003	412	265	147	1	7	137	202	43	9	11	2	-	
	Staatl. Laufbahn-prüfung/Dipl. Ver-waltungswirt	1990	68	46	22	67	-	1	-	-	-	-	-	-	
		2000	72	52	20	72	-	-	-	-	-	-	-	-	
		2003	104	66	38	103	-	1	-	-	-	-	-	-	

1) Zuordnung nach dem 1. Prüfungsfach. 2) Lehramtsprüfungen einschließlich Zusatz- und Erweiterungsprüfungen. 3) 2003 einschließlich insgesamt 27 Abschlüsse am DFHI. 4) Licence/Maitrise, Ergänzungsprüfungen für Diplom-Dolmetscher/Übersetzer, Aufbaustudiengänge: Zertifikatsprüfung Europäische Integration/Europäische Wirtschaft, Biogeographie und Raumbewertung, Kontaktstudium Deutsch als Fremdsprache, Medizinische Strahlenphysik, Interkulturelle Kommunikation, Magister/Aufbaustudium.

## 7 Bestandene Abschlussprüfungen im Prüfungsjahr 2003 nach erstem und weiterem Studienabschluss

Prüfung Fächergruppe Hochschule	Absolventen			Davon mit ... Abschlussprüfung					
	insges.	und zwar		erster <sup>1)</sup>			zweiter oder weiterer		
		weiblich	Deutsche	zus.	weiblich	Deutsche	zus.	weiblich	Deutsche
Diplom (U)	607	247	527	584	232	512	23	15	15
darunter									
Sprach- u. Kulturwissensch. <sup>1)</sup>	142	111	116	134	103	112	8	8	4
Rechts-, Wirtschafts- und Sozialwissenschaften	217	79	193	208	73	187	9	6	6
Mathematik, Naturwissenschaften	162	43	149	157	43	145	5	-	4
Ingenieurwissenschaften	38	3	29	38	3	29	-	-	-
Magister-, Lizentiatenprüfung <sup>1)</sup>	100	67	90	95	64	85	5	3	5
darunter									
Sprach- u. Kulturwissensch.	91	64	84	86	61	79	5	3	5
Promotionen	293	106	265	5	3	5	288	103	260
darunter									
Mathematik, Naturwissensch.	97	27	87	-	-	-	97	27	87
Human-/Zahnmedizin	92	47	87	-	-	-	92	47	87
Staatsprüfungen (ohne LA)	344	201	326	344	201	326	-	-	-
darunter									
Rechtswissenschaft	148	84	145	148	84	145	-	-	-
Human-/Zahnmedizin	168	95	153	168	95	153	-	-	-
Lehramtsprüfungen	162	100	160	146	92	144	16	8	16
darunter									
Erweiterungsprüfungen	11	4	11	-	-	-	11	4	11
Bachelor	4	1	3	4	1	3	-	-	-
Masterabschluss	14	2	2	-	-	-	14	2	2
Sonstiger Abschluss (Licence)	5	3	-	2	1	-	3	2	-
Aufbaustudiengänge	117	63	61	-	-	-	117	63	61
<b>Universität zusammen</b>	<b>1 646</b>	<b>790</b>	<b>1 434</b>	<b>1 180</b>	<b>594</b>	<b>1 075</b>	<b>466</b>	<b>196</b>	<b>359</b>
Hochschule f. Musik und Theater	61	36	33	35	22	25	26	14	8
HS der Bildenden Künste	22	16	16	18	12	14	4	4	2
<b>Kunsthochschulen zus.<sup>2)</sup></b>	<b>83</b>	<b>52</b>	<b>49</b>	<b>53</b>	<b>34</b>	<b>39</b>	<b>30</b>	<b>18</b>	<b>10</b>
Diplom (FH)	385	139	364	385	139	364	-	-	-
davon									
Informatik	36	3	32	36	3	32	-	-	-
Sozialwesen	56	42	55	56	42	55	-	-	-
Betriebswirtschaft, Wirtschaftsingenieurwesen	147	70	140	147	70	140	-	-	-
Ingenieurwissenschaften	146	24	137	146	24	137	-	-	-
Abschluss DFHl <sup>3)</sup>	27	8	5	27	8	5	-	-	-
Aufbaustudium EURO BIS	-	-	-	-	-	-	-	-	-
Staatliche Laufbahnprüfung/ Diplom-Verwaltungswirt	104	38	104	104	38	104	-	-	-
<b>Fachhochschulen zusammen</b>	<b>516</b>	<b>185</b>	<b>473</b>	<b>516</b>	<b>185</b>	<b>473</b>	<b>-</b>	<b>-</b>	<b>-</b>
<b>HOCHSCHULEN INSGESAMT</b>	<b>2 245</b>	<b>1 027</b>	<b>1 956</b>	<b>1 749</b>	<b>813</b>	<b>1 587</b>	<b>496</b>	<b>214</b>	<b>369</b>
Dagegen 2002	2 477	1 094	2 089	1 821	806	1 639	656	288	450

\*) Einschließlich 9 nach Weiterstudium zur Notenverbesserung (Staatspr. Rechtswissenschaft). 1) Ohne Erweiterungs-/Aufbaustudiengänge. 2) Künstlerische Abschlüsse. 3) Binationaler Abschluss am Deutsch-Französischen Hochschulinstitut für Technik und Wirtschaft, der auch das Diplom (FH) einschließt.

## 8 Bestandene Abschlussprüfungen, Durchschnittsalter und durchschnittliche Studiendauer der Absolventen im Prüfungsjahr 2003

Fächergruppe Studienbereich  a = Erststudium b = weiterführendes Studium <sup>1)</sup>	Absolventen			Durchschnittsalter			Durchschnittliche Studiendauer					
	zus.	männl.	weibl.	zus.	männl.	weibl.	zus.	männl.	weibl.	zus.	männl.	weibl.
	Anzahl			Jahre			Hochschulsemester <sup>2)</sup>			Fachsemester		

### a) Universität

Sprach- u. Kulturwissenschaften	a	321	89	232	29,0	29,5	28,7	15,2	16,2	14,8	13,5	14,1	13,2
dar. Psychologie	a	60	16	44	30,0	29,3	30,3	15,1	15,0	15,2	13,9	14,1	13,8
Germanistik	a	70	18	52	28,8	29,4	28,7	15,0	15,1	15,0	13,9	13,9	13,9
Anglistik	a	32	9	23	28,6	31,3	27,5	15,4	18,7	14,2	13,3	16,1	12,2
Romanistik	a	75	13	62	27,9	28,7	27,7	14,3	15,0	14,2	12,4	12,8	12,3
Sport	a	56	42	14	28,8	29,2	27,5	14,9	15,2	13,9	13,8	14,0	13,2
Rechts-, Wirtschafts- und Sozialwissenschaften	a	369	205	164	27,1	27,8	26,2	12,5	13,0	11,9	10,9	11,4	10,2
dar. Rechtswissenschaft	a	148	64	84	27,0	28,1	26,2	12,9	13,7	12,4	10,4	11,0	9,9
Wirtschaftswissenschaften	a	202	128	74	26,8	27,3	25,9	11,6	11,9	11,0	10,6	10,9	10,1
Mathematik, Naturwissensch.	a	215	136	79	27,7	27,8	27,6	13,8	13,9	13,6	12,8	13,2	12,1
dar. Informatik	a	50	43	7	27,5	27,8	26,0	14,3	14,7	12,2	13,3	13,7	10,2
Physik	a	19	18	1	27,3	27,4	25,4	12,9	13,0	11,8	12,3	12,3	11,8
Mathematik	a	17	10	7	27,9	27,8	28,1	15,6	15,4	15,9	15,3	15,1	15,5
Biologie	a	51	31	20	28,4	28,6	28,0	15,0	14,7	15,5	14,3	14,2	14,4
Geographie	a	24	13	11	27,9	27,7	28,2	13,7	13,3	14,2	13,0	12,6	13,5
Human-, Zahnmedizin	a	168	73	95	28,4	29,2	27,7	14,4	15,1	13,9	13,1	13,9	12,6
dar. Humanmedizin	a	154	69	85	28,3	29,1	27,8	14,4	14,8	14,0	13,3	13,8	12,8
Agrar-, Forst- und Ernährungswissenschaften	a	-	-	-	-	-	-	-	-	-	-	-	-
Ingenieurwissenschaften	a	39	36	3	27,6	27,8	24,7	12,5	12,9	7,4	12,7	12,8	10,8
dar. Elektrotechnik	a	18	17	1	28,4	28,6	26,2	13,3	13,5	8,3	13,6	13,7	11,3
Kunst, Kunstwissenschaften	a	12	5	7	32,3	37,7	28,5	18,8	23,3	15,6	17,1	21,3	14,0
<b>Zusammen</b>	<b>a</b>	<b>1 180</b>	<b>586</b>	<b>594</b>	<b>28,0</b>	<b>28,4</b>	<b>27,7</b>	<b>13,9</b>	<b>14,2</b>	<b>13,6</b>	<b>12,5</b>	<b>12,9</b>	<b>12,1</b>
darunter Ausländer	a	105	58	47	27,9	28,1	27,6	11,7	12,1	11,2	12,2	12,7	11,7

### b) Kunsthochschulen

Hochschule für Musik und Theater	a	35	13	22	26,5	26,7	26,4	10,3	10,0	10,5	8,7	9,1	8,5
HS der Bildenden Künste Saar	a	18	6	12	29,2	30,1	28,8	11,4	11,6	11,3	11,1	12,1	10,6

1) Kandidaten mit bereits abgelegter Abschlussprüfung. 2) Im Bundesgebiet (ohne Auslandssemester).

# **Noch 8 Bestandene Abschlussprüfungen, Durchschnittsalter und durchschnittliche Studiendauer der Absolventen im Prüfungsjahr 2003**

Fächergruppe Studienbereich  a = Erststudium b = weiterführendes Studium <sup>1)</sup>	Absolventen			Durchschnittsalter			Durchschnittliche Studiendauer					
	zus.	männl.	weibl.	zus.	männl.	weibl.	zus.	männl.	weibl.	zus.	männl.	weibl.
	Anzahl			Jahre			Hochschulsemester <sup>2)</sup>			Fachsemester		

## **c) Fachhochschulen**

Rechts-, Wirtschafts- und Sozialwissenschaften	a	317	161	156	27,7	28,6	26,8	8,0	7,9	8,2	7,6	7,4	7,8
Mathematik, Naturwissenschaften	a	41	37	4	27,9	27,6	30,8	10,9	11,2	8,7	9,6	9,6	9,7
Ingenieurwissenschaften	a	158	133	25	27,4	27,5	27,1	10,3	10,1	11,4	9,5	9,3	10,2
<b>Zusammen</b>	<b>a</b>	<b>516</b>	<b>331</b>	<b>185</b>	<b>27,6</b>	<b>28,0</b>	<b>26,9</b>	<b>9,0</b>	<b>9,2</b>	<b>8,6</b>	<b>8,3</b>	<b>8,4</b>	<b>8,2</b>
davon HS für Technik und Wirtschaft	a	356	251	105	27,1	27,4	26,4	10,0	10,3	9,4	9,2	9,2	9,1
Kath. HS für Soziale Arbeit	a	56	14	42	28,4	28,5	28,3	9,1	7,9	9,6	8,3	8,3	8,3
Fachhochsch. für Verwaltung	a	104	66	38	28,9	30,1	26,8	5,2	5,0	5,3	5,5	5,5	5,5

## **d) HOCHSCHULEN INSGESAMT**

<b>ZUSAMMEN</b>	<b>a</b>	<b>1 749</b>	<b>936</b>	<b>813</b>	<b>27,9</b>	<b>28,3</b>	<b>27,5</b>	<b>12,3</b>	<b>12,3</b>	<b>12,4</b>	<b>11,2</b>	<b>11,3</b>	<b>11,1</b>
	<b>b</b>	<b>496</b>	<b>282</b>	<b>214</b>	<b>31,4</b>	<b>31,6</b>	<b>31,0</b>	<b>14,6</b>	<b>15,6</b>	<b>13,2</b>	<b>5,6</b>	<b>5,8</b>	<b>5,4</b>
dar. Ausländer	a	162	91	71	27,3	27,4	27,1	10,4	10,7	10,0	11,0	11,3	10,7
	b	127	60	67	29,2	29,1	29,3	6,9	6,4	7,3	4,8	4,1	5,5
Magister/Magister Aufbaustudium		180	75	105	30,2	30,8	29,7	15,3	15,3	15,3	9,7	8,3	10,6
Lizentiat		-	-	-	-	-	-	-	-	-	-	-	-
Diplom (U)		550	354	196	27,8	27,9	27,5	13,3	13,5	12,9	12,4	12,6	11,9
Diplom (U) - Dolmetscher <sup>3)</sup>		5	-	5	33,8	-	33,8	17,5	-	17,5	10,9	-	10,9
Diplom (U) - Übersetzer <sup>3)</sup>		51	4	47	28,3	28,7	28,2	13,3	14,3	13,3	11,4	10,6	11,4
Diplom (U) – Lehrer		4	2	2	27,4	28,4	26,4	13,5	13,6	13,4	10,0	11,6	8,4
Promotion <sup>4)</sup>		288	185	103	32,8	33,0	32,4	19,5	19,6	19,1	5,6	6,1	4,8
Promotion <sup>5)</sup>		5	2	3	38,2	45,9	33,0	30,6	37,3	24,0	26,6	34,3	21,6
1. Staatsexamen (Rechtswissenschaft)		148	64	84	27,0	28,1	26,2	12,9	13,7	12,4	10,4	11,0	9,9
Staatsexamen (Medizin)		168	73	95	28,4	29,2	27,7	14,4	15,1	13,9	13,1	13,9	12,6
Staatsexamen (Pharmazie, Lebensm.chemie)		28	6	22	28,2	27,9	28,2	11,4	11,8	11,4	8,8	8,4	8,9
LA Haupt- und Gesamtschulen		-	-	-	-	-	-	-	-	-	-	-	-
LA Real- und Gesamtschulen		26	7	19	30,9	30,6	31,0	15,6	18,3	14,7	14,6	17,6	13,5
LA Gymnasien und Gesamtschulen <sup>3)</sup>		129	52	77	27,8	28,6	27,3	15,0	15,6	14,5	13,7	14,4	13,2
LA Berufliche Schulen		7	3	4	28,8	31,5	26,7	13,5	16,1	11,6	9,4	11,1	8,1
Bachelor		4	3	1	23,4	23,3	23,6	6,1	5,4	7,7	4,3	4,5	3,7
Masterabschluss		14	12	2	25,2	25,1	26,3	4,8	5,1	3,3	2,4	2,4	2,8
Sonstiger Abschluss (Licence, Maîtrise)		5	2	3	25,7	28,7	23,7	4,7	3,8	5,3	7,1	6,8	7,3
Übrige Aufbaustudiengänge der Universität <sup>6)</sup>		34	12	22	28,7	28,8	28,7	8,5	9,2	8,1	3,0	3,3	2,9
Staatl. gepr. Dolm./Übersetzer		- wird nicht mehr erfasst -											
Diplom (FH)		385	246	139	27,5	27,7	27,2	10,1	10,4	9,6	9,1	9,2	8,8
Abschluss am DFHI (HTW)		27	19	8	24,2	24,5	23,7	7,3	7,7	6,3	8,9	8,9	8,8
Staatl. Laufbahnpr./Dipl.-Verwaltungswirt		104	66	38	28,9	30,1	26,8	5,2	5,0	5,3	5,5	5,5	5,5
Künstl. Abschl. HS für Musik u. Theater		61	25	36	27,4	27,5	27,4	10,1	10,7	9,8	7,1	7,0	7,3
dar. Dipl.-Musiklehrer-Prüfung		13	4	9	26,3	26,2	26,4	11,4	9,0	12,5	8,6	8,5	8,7
Diplom (HS der Bildenden Künste)		22	6	16	30,1	30,1	30,1	12,2	11,6	12,4	11,0	12,1	10,5
<b>INSGESAMT</b>		<b>2 245</b>	<b>1 218</b>	<b>1 027</b>	<b>28,7</b>	<b>29,0</b>	<b>28,2</b>	<b>12,7</b>	<b>12,9</b>	<b>12,5</b>	<b>10,0</b>	<b>10,0</b>	<b>9,9</b>
Dagegen 2002		2 477	1 383	1 094	28,7	29,1	28,1	12,5	12,8	12,0	9,5	9,7	9,3

1) Kandidaten mit bereits abgelegter Abschlussprüfung. 2) Im Bundesgebiet (ohne Auslandssemester). 3) Einschließlich Erweiterungsprüfungen. 4) ...die eine Abschlussprüfung voraussetzt. 5) ...die keine Abschlussprüfung voraussetzt. 6) Universität: Zertifikat Europäische Integration (6), Europäische Wirtschaft (23), Kontaktstudium Deutsch als Fremdsprache (5).