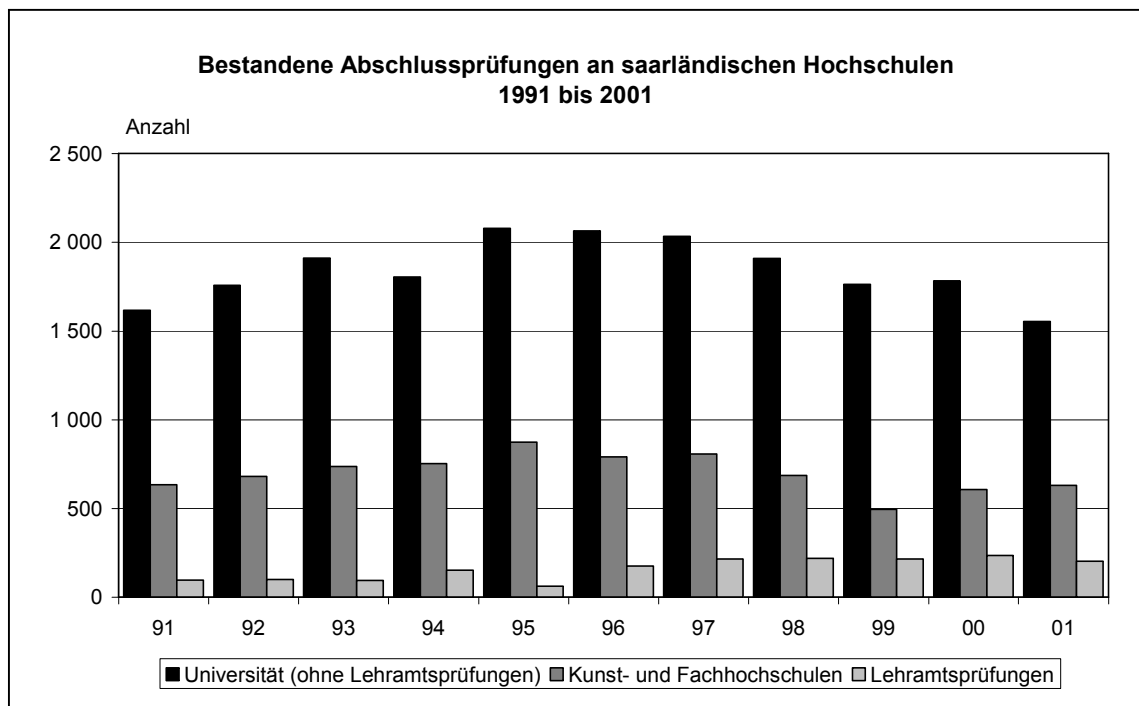


B III 3 – j 2001

## Abschlussprüfungen an den Hochschulen des Saarlandes im Prüfungsjahr 2001



Ausgegeben im September 2002

Einzelpreis 3,60 EUR

© Statistisches Landesamt Saarland, Saarbrücken, 2002.

*Für nichtgewerbliche Zwecke sind Vervielfältigung und unentgeltliche Verbreitung, auch auszugsweise, mit Quellenangabe gestattet. Die Verbreitung, auch auszugsweise, über elektronische Systeme/Datenträger bedarf der vorherigen Zustimmung. Alle übrigen Rechte bleiben vorbehalten.*

Herausgeber: Statistisches Landesamt SAARLAND, Virchowstraße 7, 66119 Saarbrücken, Postfach 10 30 44, 66030 Saarbrücken  
Telefon: (0681) 501 5927 - Fax: (0681) 501 5921 - E-Mail: statistik@stala.saarland.de - Internet: <http://www.statistik.saarland.de>

## Vorbemerkungen

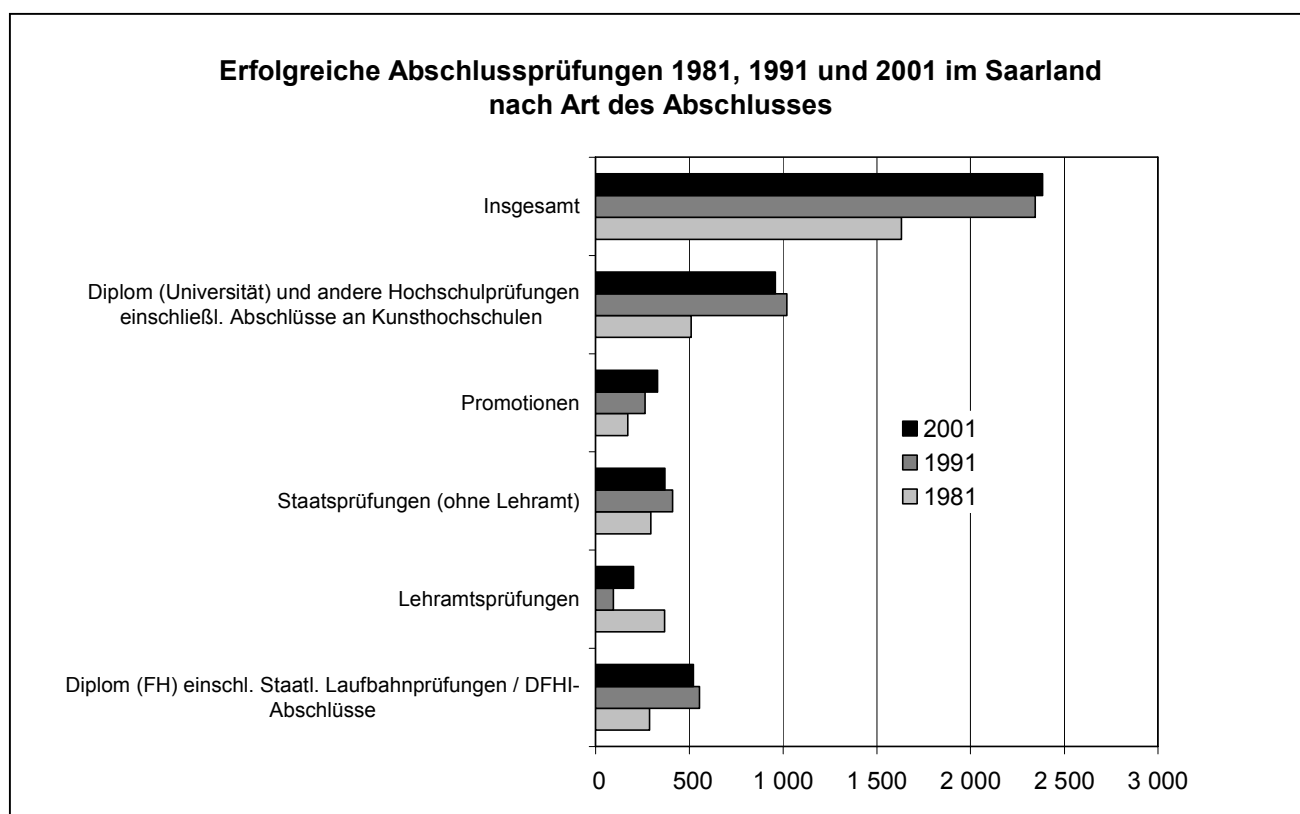
Die Neufassung des Hochschulstatistikgesetzes (HStatG) vom 2. November 1990 (BGBl. I S. 2 414) führte ab Wintersemester 1992/93 zu einer grundlegenden Umgestaltung der amtlichen Prüfungsstatistik. Durch die Umstellung des Erhebungsverfahrens von einer Primär- auf eine Sekundärstatistik sind nun nicht mehr die Prüfungsteilnehmer, sondern die Hochschulen und staatlichen Prüfungsämter auskunftspflichtig.

Die Erhebung erstreckt sich nur auf Abschlussprüfungen, sofern diese ein Hochschulstudium beenden, d. h. ohne Vor- bzw. Zwischenprüfungen, jedoch einschließlich der Abschlüsse von Aufbau-, Ergänzungs-, Zusatz- oder Zweitstudiengängen sowie Promotionen. Nicht erfragt wird auch das zweite Staatsexamen am Ende der Referendarausbildung.

Durch die methodisch-technische Verknüpfung von Studenten- und Prüfungsstatistik ergeben sich Probleme bei der Zusammenführung der beiden Erhebungsteile, da aus datenschutzrechtlichen Gründen auf das frühere Identifikationsmerkmal verzichtet werden musste. Da den Prüfungsämtern nicht immer alle erforderlichen Daten vorliegen, ist die Aussagefähigkeit der Ergebnisse zum Studienverlauf - vor allem hinsichtlich der Hochschulsemester - gegenüber früheren Erhebungen eingeschränkt.

Während die Bundesergebnisse nach der Hochschule der Letztmatrikulation veröffentlicht werden, enthält dieser Bericht alle von den Hochschulen und staatlichen Prüfungsämtern des Saarlandes gemeldeten Abschlüsse. In den Auswertungen sind die Daten der staatlichen Prüfungsämter den Ergebnissen der Universität zugeordnet.

Die Darstellung der Ergebnisse erfolgt nach Prüfungsjahren (2001 = Wintersemester 2000/01 und Sommersemester 2001); die Zuordnung richtet sich nach dem Datum des Abschlusses. Ein Kandidat kann im Berichtszeitraum mehrere Prüfungen ablegen; es handelt sich also nicht um eine Personenzählung, sondern um den Nachweis von Abschlüssen im Erstfach. Zusätzlich werden in Tabelle 4 die Lehramtsabsolventen mit allen Fächern nachgewiesen, für die sie eine Lehrbefähigung erworben haben.



Bei einem Vergleich mit Ergebnissen anderer Stellen ist zu beachten, dass die Systematik der Fächergruppen/Studienbereiche/-fächer in der amtlichen Statistik nicht immer mit der hochschulinternen Gliederung nach Fakultäten/Fachbereichen übereinstimmt bzw. dort u. U. auch andere zeitliche Zuordnungen erfolgen. Da sich die Prüfungstermine nicht gleichmäßig über das Jahr verteilen, sind Analysen nur im mehrjährigen Vergleich sinnvoll; dabei lassen die Zeitreihen starke Schwankungen erkennen. Nachträglich von den Prüfungsämtern gemeldete Abschlüsse werden dem Berichtssemester zugeordnet.

Bei der Darstellungsweise werden unter den jeweiligen Definitionen sowohl Frauen als auch Männer verstanden. Auf geschlechtsspezifische Doppelformulierungen wurde zu Gunsten einer besseren Lesbarkeit bzw. aus Platzgründen verzichtet.

## Ergebnisse

Die Hochschulen und staatlichen Prüfungsämter des Saarlandes meldeten für das Prüfungsjahr 2001 (WS 2000/01 und SS 2001) insgesamt 2 385 erfolgreich abgelegte Abschlussprüfungen einschließlich 331 Promotionen. Dies bedeutet einen Rückgang um 9,1 % gegenüber dem Vorjahr. Die Entwicklung an den einzelnen Hochschulen seit 1980 ist in Tabelle 1 dargestellt.

Der Anteil der Frauen lag für die Hochschulen insgesamt bei 44,9 % gegenüber 42,5 % im Vorjahr. Die Universität verzeichnete einen Frauenanteil von 48,5 %, die Kunsthochschulen von 50,9 % und die Fachhochschulen von 31,4 %.

Insgesamt ging der Ausländeranteil von 13,2 % auf nunmehr 11,3 % zurück. Die 133 ausländischen Absolventen und 137 Absolventinnen kamen überwiegend aus Europa (199), darunter 145 aus EU-Staaten und 46 aus Asien. An erster Stelle der 57 Herkunftsländer stand Frankreich mit 74 gefolgt von Spanien mit 19, Luxemburg mit 18, Bulgarien mit 11 sowie Italien und Griechenland mit je 10 Absolventen. Die meisten schlossen ein Studium der Fächergruppe Rechts-, Wirtschafts- und Sozialwissenschaften ab (insgesamt 75, darunter 43 Ausländerinnen), gefolgt von Sprach- und Kulturwissenschaften (53), Ingenieurwissenschaften (42), sowie Mathematik/Naturwissenschaften mit 34 Abschlüssen.

Die Auswertungen nach Alter und Studiendauer, getrennt nach Erst- und Zweitstudium, beziehen sich auf den Abschluss des Prüfungsverfahrens, auch wenn ein Teil der Absolventen dann nicht mehr immatrikuliert ist. Das Durchschnittsalter betrug insgesamt 28,9 Jahre, die durchschnittliche Verweildauer an Hochschulen im Bundesgebiet belief sich auf 13,1 Semester, die Fachstudienzeit auf 10,7 Semester, und zwar 11,5 beim Erstabschluss bzw. 6,7 Fachsemester bei den Absolventen weiterführender Studiengänge. Die unterschiedlichen Fachsemesterangaben resultieren u.a. aus den jeweiligen Mindeststudienzeiten, die von zweisemestrigen Aufbaustudiengängen bis zum sechsjährigen Medizinstudium reichen; an den Fachhochschulen sind die jeweils absolvierten Praxissemester zu berücksichtigen. Während an den Kunsthochschulen 45,4 %, an den Fachhochschulen sogar 46,9 % der Absolventen ihr Studium im achten Fachsemester oder früher beendeten, betrug der entsprechende Anteil an der Universität nur 18,6 %. Hier benötigten 33,3 % neun bis zwölf, 27,2 % 13 bis 16 und 11,3 % 17 und mehr Fachsemester bis zum erfolgreichen Abschluss; bei den 168 Fällen "ohne Angabe bzw. keine Fachsemester" ist zu beachten, dass Doktoranden nur teilweise "Promotionssemester" nachweisen müssen.

21,0 % der Abschlussprüfungen gegenüber 23,3 % im Vorjahr entfielen auf Zweit-, Aufbau-, Ergänzungs- oder Promotionsstudiengänge. Bei den erfolgreichen ausländischen Kandidaten betrug diese Quote 34,4 % bei ihren deutschen Kommilitonen 19,3 %. Während der Frauenanteil an den Erstabschlüssen 44,6 % betrug, machte er bei den übrigen 45,9 % aus. Die Hochschule für Musik und Theater verzeichnete mit 33,3 % den höchsten Anteil an "Zweitabschlüssen", gefolgt von der Universität mit 26,5 %.

Die fachlichen Schwerpunkte der 1 755 Absolventen/innen der **Universität** lagen in den Fächergruppen Rechts-, Wirtschafts- und Sozialwissenschaften (536), Sprach- und Kulturwissenschaften mit 405 bzw. Mathematik/Naturwissenschaften mit 349 Abschlüssen. Bei den 852 Absolventinnen dominierten die Sprach- und Kulturwissenschaften mit 33,9 %, bei den 189 Ausländern/-innen die Rechts-, Wirtschafts- und Sozialwissenschaften mit 30,7 %.

An der **Hochschule für Musik und Theater** bestanden 39 Kandidaten und 36 Kandidatinnen einen künstlerischen Abschluss, darunter 29 Ausländer/innen bzw. 25 nach erfolgreichem Zweit-/Aufbaustudium.

Die **Hochschule der Bildenden Künste Saar** verlieh 33 Diplome, darunter 19 an Frauen. Im Bereich Bildende Kunst wurden 17, in den Studiengängen Kommunikations- und Produktdesign 16 Diplome erworben.

An der **Hochschule für Technik und Wirtschaft** schlossen 288 männliche Kandidaten ihr Studium erfolgreich ab, die meisten in Elektrotechnik (50), Wirtschaftsingenieurwesen (46), Betriebswirtschaftslehre, Bauingenieurwesen, Maschinenbau (je 44). 46 der 91 Absolventinnen erhielten das Diplom in Betriebswirtschaft. Die Ausländerquote betrug 13,5 %.

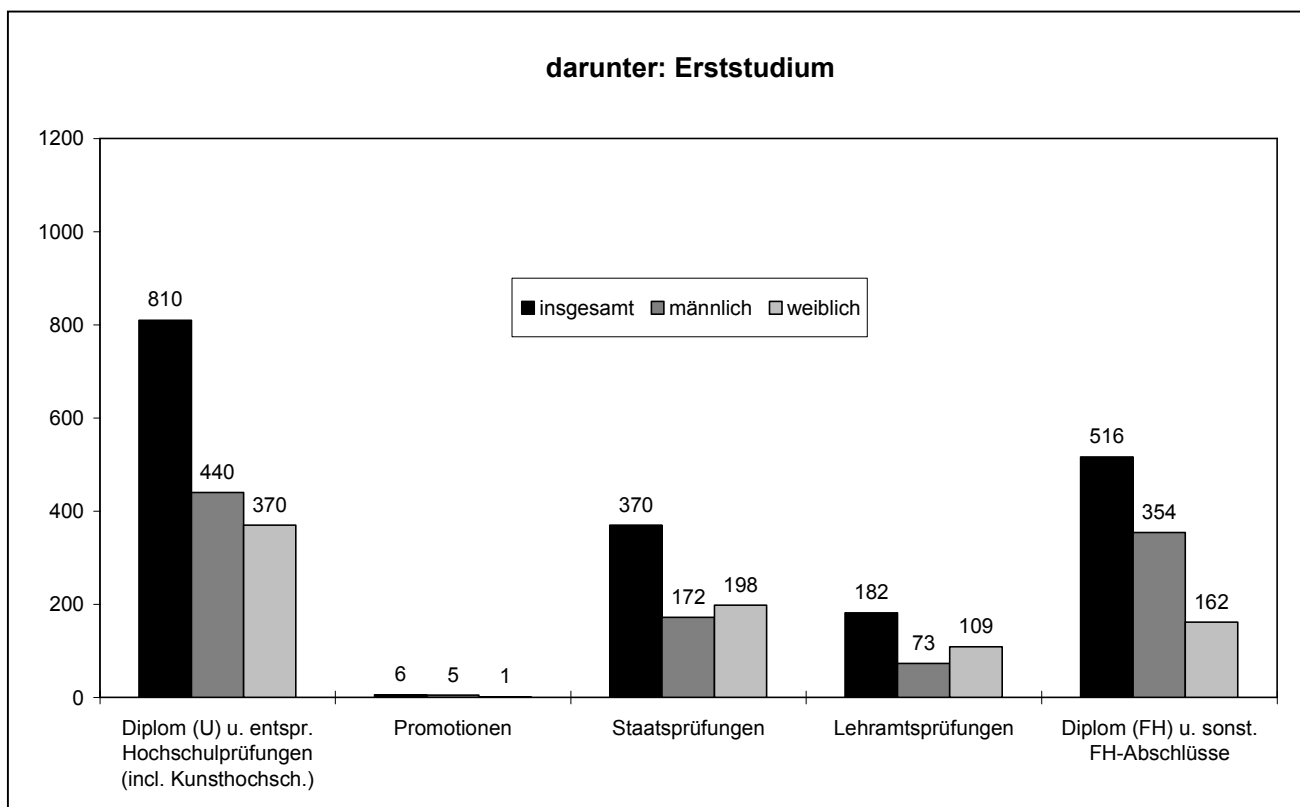
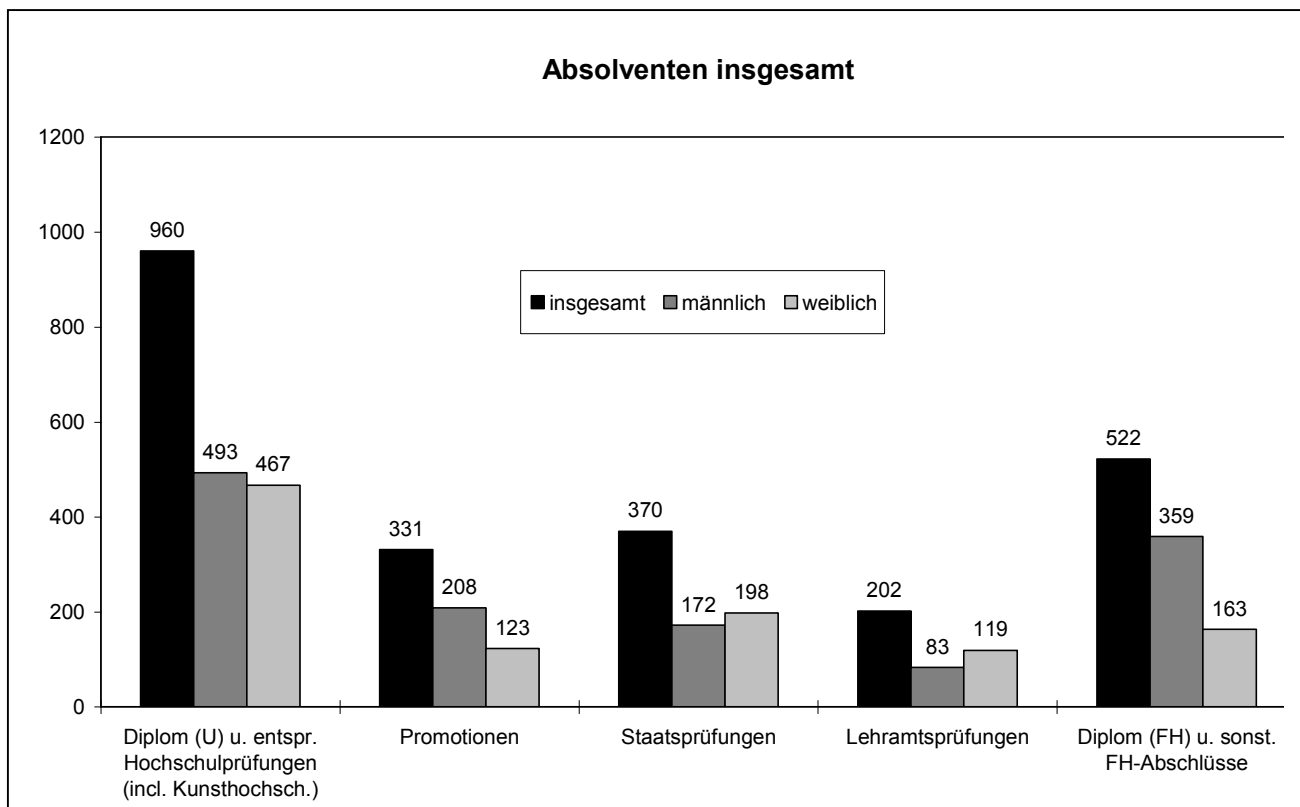
Die **Katholische Hochschule für Soziale Arbeit** verlieh 55 Diplome, darunter 47 an Absolventinnen; sie lag mit einer Frauenquote von 85,5 % an der Spitze aller saarländischen Hochschulen.

Die **Fachhochschule für Verwaltung** entließ 63 Beamte und 25 Beamtinnen mit der staatlichen Laufbahnprüfung und dem Hochschulgrad als Diplom-Verwaltungswirt/in, davon 28 im Studiengang "Allgemeiner Verwaltungsdienst" sowie 60 im Polizeivollzugsdienst.

### Bestandene Abschlussprüfungen im Prüfungsjahr 2001 nach Fachsemestern

Abschluss im ... Fachsemester	Erfolgreiche Absolventen insgesamt		Davon					
			Universität		Kunsthochschulen		Fachhochschulen	
	Erst-	Zweit-	Erst-	Zweit-	Erst-	Zweit-	Erst-	Zweit-
	abschlüsse							
6. und niedrigerem	106	152	11	136	5	16	90	-
7.	30	25	28	22	-	3	2	-
8.	263	44	94	35	20	5	149	4
9.	230	24	91	23	12	-	127	1
10.	205	31	125	28	21	3	59	-
11.	154	13	122	11	2	1	30	1
12.	217	8	179	6	15	2	23	-
13. und 14.	285	16	273	16	3	-	9	-
15. und 16.	186	8	181	8	-	-	5	-
17. und höheren	208	12	186	12	-	-	22	-
Ohne Angabe bzw. keine	-	168	-	168	-	-	-	-
<b>INSGESAMT</b>	<b>1 884</b>	<b>501</b>	<b>1 290</b>	<b>465</b>	<b>78</b>	<b>30</b>	<b>516</b>	<b>6</b>
dagegen 2000	2 011	612	1 446	570	65	39	500	3

## Erfolgreiche Abschlussprüfungen 2001 nach Prüfungsgruppen und Geschlecht



# 1 Bestandene Abschlussprüfungen in den Prüfungsjahren 1980 bis 2001 nach Hochschulen

Prüfungsart	Prüfungs- jahr <sup>1)</sup>	Absolventen		Davon			
				Deutsche		Ausländer	
		insgesamt	weiblich	zusammen	weiblich	zusammen	weiblich
Universität des Saarlandes							
Alle Abschlüsse <sup>2)</sup>	1980	1 459	485	1 354	437	105	48
	1985	1 548	598	1 436	560	112	38
	1990	1 746	690	1 651	652	95	38
	1995 <sup>a)</sup>	2 139	915	1 978	833	161	82
	2000	2 016	918	1 767	783	249	135
	2001	1 755	852	1 566	751	189	101
Hochschule für Musik und Theater							
Künstlerische Abschlüsse <sup>3)</sup>	1980	24	9	20	6	4	3
	1985	39	17	39	17	-	-
	1990	48	22	41	18	7	4
	1995	64	29	53	24	11	5
	2000	81	36	57	21	24	15
	2001	75	36	46	19	29	17
Hochschule der Bildenden Künste							
Diplom an Kunsthochschulen	1990	23	14	22	13	1	1
	1995 <sup>a)</sup>	72	36	70	34	2	2
	2000	23	13	18	12	5	1
	2001	33	19	33	19	-	-
Hochschule für Technik und Wirtschaft							
Diplom (FH) <sup>4)</sup> (einschließlich DFHI/EUROBIS)	1980	268	38	247	37	21	1
	1985	316	73	286	65	30	8
	1990	436	91	380	80	56	11
	1995	565	135	448	96	117	39
	2000	382	92	313	76	69	16
	2001	379	91	328	73	51	18
Katholische Hochschule für Soziale Arbeit							
Diplom (FH)	1980	46	36	46	36	-	-
	1985	38	29	37	28	1	1
	1990	41	32	41	32	-	-
	1995 <sup>b)</sup>	11	7	11	7	-	-
	2000	49	35	49	35	-	-
	2001	55	47	54	46	1	1
Private Fachhochschule für Bergbau <sup>5)</sup>							
Diplom (FH)	1991	37	-	37	-	-	-
	1995	76	1	76	1	-	-
	2000	-	-	-	-	-	-
	2001	-	-	-	-	-	-
Fachhochschule für Verwaltung							
Staatliche Laufbahnprüfung/ Diplom-Verwaltungswirt	1983	24	-	24	-	-	-
	1985	51	9	51	9	-	-
	1990	68	22	68	22	-	-
	1995	85	14	85	14	-	-
	2000	72	20	72	20	-	-
	2001	88	25	88	25	-	-
HOCHSCHULEN INSGESAMT							
INSGESAMT	1980	1 797	568	1 667	516	130	52
	1985	1 992	726	1 849	679	143	47
	1990	2 362	871	2 203	817	159	54
	1995 <sup>a)</sup>	3 012	1 137	2 721	1 009	291	128
	2000	2 623	1 114	2 276	947	347	167
	2001	2 385	1 070	2 115	933	270	137

1) Wintersemester und anschließendes Sommersemester. 2) Aufgliederung nach Prüfungsarten in Tabelle 3. 3) Ab 1993 einschließlich Abschluss in Schulmusik (keine Lehramtsprüfung). 4) 2001: einschließlich 46 Absolventen am Deutsch-Französischen Hochschulinstitut (DFHI). Der DFHI-Abschluss vermittelt außer dem FH-Diplom auch die Maitrise der französischen Partneruniversität sowie das DFHI-Diplom. 5) Ab WS 1990/91 staatl. Anerkennung, ab WS 1997/98 Studienbetrieb bis auf weiteres ausgesetzt. a) Einschl. Nachmeldungen. b) Terminverschiebung

## 2 Bestandene Abschlussprüfungen im Prüfungsjahr 2001 nach Fächer- und Prüfungsgruppen

Fächergruppe des 1. Studienfachs Prüfungsgruppe <sup>1)</sup>  i = insgesamt, w = weiblich			Absolventen			Davon					
						Erstabschluss			weiterer Abschluss		
			Deutsche	Aus- länder	ins- gesamt	Deutsche	Aus- länder	zusam- men	Deutsche	Aus- länder	zusam- men
<b>Universität des Saarlandes, Saarbrücken</b>											
Sprach- und Kulturwissenschaften	Diplom (U) u. entspr.	i	224	40	264	217	33	250	7	7	14
	Abschlussprüfungen	w	162	33	195	155	27	182	7	6	13
	Promotionen	i	14	1	15	3	-	3	11	1	12
		w	7	1	8	-	-	-	7	1	8
	Lehramtsprüfungen	i	107	3	110	96	3	99	11	-	11
		w	68	3	71	62	3	65	6	-	6
	Sonstiger Abschluss	i	7	9	16	1	-	1	6	9	15
		w	6	9	15	-	-	-	6	9	15
	zusammen	i	352	53	405	317	36	353	35	17	52
		w	243	46	289	217	30	247	26	16	42
Sport	Diplom (U) u. entspr.	i	42	4	46	41	4	45	1	-	1
	Abschlussprüfungen	w	21	-	21	21	-	21	-	-	-
	Lehramtsprüfungen	i	9	-	9	8	-	8	1	-	1
		w	6	-	6	5	-	5	1	-	1
	zusammen	i	51	4	55	49	4	53	2	-	2
		w	27	-	27	26	-	26	1	-	1
Rechts-, Wirtschafts- und Sozialwissenschaften	Diplom (U) u. entspr.	i	384	24	408	374	17	391	10	7	17
	Abschlussprüfungen	w	146	9	155	140	6	146	6	3	9
	Promotionen	i	41	2	43	-	-	-	41	2	43
		w	13	-	13	-	-	-	13	-	13
	Lehramtsprüfungen	i	17	-	17	15	-	15	2	-	2
		w	8	-	8	7	-	7	1	-	1
	Sonst. Abschluss	i	36	32	68	-	-	-	36	32	68
		w	18	21	39	-	-	-	18	21	39
	zusammen	i	478	58	536	389	17	406	89	41	130
		w	185	30	215	147	6	153	38	24	62
Mathematik, Naturwissen- schaften	Diplom (U) u. entspr.	i	185	19	204	180	19	199	5	-	5
	Abschlussprüfungen	w	85	8	93	82	8	90	3	-	3
	Promotionen	i	89	8	97	-	-	-	89	8	97
		w	21	2	23	-	-	-	21	2	23
	Lehramtsprüfungen	i	47	1	48	42	1	43	5	-	5
		w	25	-	25	24	-	24	1	-	1
	Sonst. Abschluss	i	-	-	-	-	-	-	-	-	-
		w	-	-	-	-	-	-	-	-	-
	zusammen	i	321	28	349	222	20	242	99	8	107
		w	131	10	141	106	8	114	25	2	27
Humanmedizin	Diplom (U) u. entspr.	i	140	23	163	140	23	163	-	-	-
	Abschlussprüfungen	w	75	10	85	75	10	85	-	-	-
	Promotionen	i	137	10	147	-	-	-	137	10	147
		w	70	3	73	-	-	-	70	3	73
	Sonstiger Abschluss	i	-	-	-	-	-	-	-	-	-
		w	-	-	-	-	-	-	-	-	-
	zusammen	i	277	33	310	140	23	163	137	10	147
		w	145	13	158	75	10	85	70	3	73
Ingenieurwissenschaften	Diplom (U) u. entspr.	i	36	9	45	36	9	45	-	-	-
	Abschlussprüfungen	w	2	2	4	2	2	4	-	-	-
	Promotionen	i	20	4	24	-	-	-	20	4	24
		w	3	-	3	-	-	-	3	-	3
	Lehramtsprüfungen	i	6	-	6	6	-	6	-	-	-
		w	1	-	1	1	-	1	-	-	-
	zusammen	i	62	13	75	42	9	51	20	4	24
		w	6	2	8	3	2	5	3	-	3

## Noch 2 Bestandene Abschlussprüfungen im Prüfungsjahr 2001 nach Fächer- und Prüfungsgruppen

Fächergruppe des 1. Studienfachs Prüfungsgruppe <sup>1)</sup>  i = insgesamt, w = weiblich			Absolventen			Davon					
						Erstabschluss			weiterer Abschluss		
			Deutsche	Aus- länder	ins- gesamt	Deutsche	Aus- länder	ins- gesamt	Deutsche	Aus- länder	ins- gesamt
Kunst, Kunstwissenschaft	Diplom (U) u. entspr. Abschlussprüfungen	i	8	-	8	8	-	8	-	-	-
		w	3	-	3	3	-	3	-	-	-
	Promotionen	i	5	-	5	3	-	3	2	-	2
		w	3	-	3	1	-	1	2	-	2
	Lehramtsprüfungen	i	12	-	12	11	-	11	1	-	1
		w	8	-	8	7	-	7	1	-	1
	zusammen	i	25	-	25	22	-	22	3	-	3
		w	14	-	14	11	-	11	3	-	3
<b>Hochschule insgesamt</b>		<b>i</b>	<b>1 566</b>	<b>189</b>	<b>1 755</b>	<b>1 181</b>	<b>109</b>	<b>1 290</b>	<b>385</b>	<b>80</b>	<b>465</b>
		<b>w</b>	<b>751</b>	<b>101</b>	<b>852</b>	<b>585</b>	<b>56</b>	<b>641</b>	<b>166</b>	<b>45</b>	<b>211</b>

### Kunsthochschulen

#### Hochschule des Saarlandes für Musik und Theater, Saarbrücken

Hochschule insgesamt <sup>1)</sup>	Künstlerischer Abschluss	i	46	29	75	34	16	50	12	13	25
		w	19	17	36	13	9	22	6	8	14

#### Hochschule der Bildenden Künste Saar, Saarbrücken

Hochschule insgesamt <sup>1)</sup>	Künstlerischer Abschluss	i	33	-	33	28	-	28	5	-	5
		w	19	-	19	15	-	15	4	-	4

<b>Hochschulart insgesamt</b>		<b>i</b>	<b>79</b>	<b>29</b>	<b>108</b>	<b>62</b>	<b>16</b>	<b>78</b>	<b>17</b>	<b>13</b>	<b>30</b>
		<b>w</b>	<b>38</b>	<b>17</b>	<b>55</b>	<b>28</b>	<b>9</b>	<b>37</b>	<b>10</b>	<b>8</b>	<b>18</b>

### Fachhochschulen (ohne Verwaltungs-FH)

#### Hochschule für Technik und Wirtschaft des Saarlandes, Saarbrücken

Rechts-, Wirtschafts- und Sozialwissensch. zus.	Fachhochschul- abschluss	i	129	16	145	126	16	142	3	-	3
		w	43	12	55	43	12	55	-	-	-
Mathematik, Naturwissen- schaften zusammen	Fachhochschul- abschluss	i	27	6	33	26	6	32	1	-	1
		w	-	2	2	-	2	2	-	-	-
Ingenieurwissenschaften zusammen	Fachhochschul- abschluss	i	172	29	201	170	29	199	2	-	2
		w	30	4	34	29	4	33	1	-	1
Hochschule insgesamt		<b>i</b>	<b>328</b>	<b>51</b>	<b>379</b>	<b>322</b>	<b>51</b>	<b>373</b>	<b>6</b>	<b>-</b>	<b>6</b>
		<b>w</b>	<b>73</b>	<b>18</b>	<b>91</b>	<b>72</b>	<b>18</b>	<b>90</b>	<b>1</b>	<b>-</b>	<b>1</b>

#### Katholische Hochschule für Soziale Arbeit, Saarbrücken

Hochschule insgesamt <sup>2)</sup>	Fachhochschul- abschluss	i	54	1	55	54	1	55	-	-	-
		w	46	1	47	46	1	47	-	-	-
<b>Hochschulart insgesamt</b>		<b>i</b>	<b>382</b>	<b>52</b>	<b>434</b>	<b>376</b>	<b>52</b>	<b>428</b>	<b>6</b>	<b>-</b>	<b>6</b>
		<b>w</b>	<b>119</b>	<b>19</b>	<b>138</b>	<b>118</b>	<b>19</b>	<b>137</b>	<b>1</b>	<b>-</b>	<b>1</b>

### Verwaltungsfachhochschule

#### Fachhochschule für Verwaltung, Saarbrücken

Hochschule insgesamt <sup>2)</sup>	Fachhochschul- abschluss	i	88	-	88	88	-	88	-	-	-
		w	25	-	25	25	-	25	-	-	-

### HOCHSCHULEN INSGESAMT

<b>INSGESAMT</b>		<b>i</b>	<b>2 115</b>	<b>270</b>	<b>2 385</b>	<b>1 707</b>	<b>177</b>	<b>1 884</b>	<b>408</b>	<b>93</b>	<b>501</b>
		<b>w</b>	<b>933</b>	<b>137</b>	<b>1 070</b>	<b>756</b>	<b>84</b>	<b>840</b>	<b>177</b>	<b>53</b>	<b>230</b>

\*) Diplom (U) u. entspr. Abschlussprüfungen: einschl. Magister-, Lizentiaten- und Staatsprüfungen (ohne Lehramtsprüfungen). Sonstiger Abschluss: Licence, Maîtrise, Zertifikatsprüfungen (Aufbaustudium). 1) Fächergruppe Kunst, Kunstwissenschaft. 2) Rechts-, Wirtschafts- und Sozialwissenschaften.

**3 Bestandene Abschlussprüfungen an der Universität des Saarlandes  
in den Prüfungsjahren 1980 bis 2001 nach Studienfach/Studiengang und Abschlussart**

Studienfach/Studiengang/ Fächergruppe	Absolventen									
	1980		1985		1990		1995		2001	
	zus.	weibl.	zus.	weibl.	zus.	weibl.	zus.	weibl.	zus.	weibl.
<b>Diplomprüfungen</b>										
Psychologie	22	17	25	14	42	23	56	32	53	35
Allgemeine Sprachwissenschaften	.	.	.	.	.	.	3	3	11	11
Computerlinguistik	.	.	.	.	.	.	1	-	6	1
Sport	16	7	26	7	41	24	32	11	46	21
Soziologie	27	8	8	1	14	4	14	8	15	8
Betriebswirtschaftslehre	151	20	99	15	265	85	358	115	206	59
Volkswirtschaftslehre	38	9	21	7	11	1	25	10	6	1
Mathematik	30	4	17	3	17	7	14	7	4	1
Informatik	27	2	22	2	42	8	60	7	55	2
Physik	15	-	25	4	28	5	29	4	5	1
Chemie	29	5	33	8	50	6	62	15	19	7
Biologie	13	6	17	5	27	14	45	23	40	25
Geologie/Mineralogie	8	-	15	5	9	3	-	-	-	-
Geographie, Biogeographie	2	-	14	4	31	14	35	16	32	23
Produktions- und Fertigungstechnik	-	-	-	-	-	-	6	1	6	-
Werkstoffwissenschaften	6	2	11	1	18	2	28	4	13	3
Elektrotechnik	4	-	18	-	64	-	73	8	26	1
<b>Dipl.-Prüfungen (Langstudium) zus.</b>	<b>390<sup>1)</sup></b>	<b>81<sup>1)</sup></b>	<b>351</b>	<b>76</b>	<b>659</b>	<b>196</b>	<b>841</b>	<b>264</b>	<b>543</b>	<b>199</b>
darunter Ausländer	18	1	16	2	16	2	27	8	50	16
<b>Diplom-Lehrerprüfungen</b> (Diplom-Handelslehrer)	<b>52</b>	<b>14</b>	<b>9</b>	<b>4</b>	<b>1</b>	<b>1</b>	<b>7</b>	<b>5</b>	<b>5</b>	<b>1</b>
Diplom-Dolmetscher/Übersetzer <sup>2)</sup>										
Englisch	19	17	46	38	30	24	41	39	23	21
Französisch	18	16	46	45	33	22	44	41	23	19
Russisch	-	-	9	6	12	9	14	13	4	4
Spanisch	-	-	22	18	13	10	18	17	12	10
Sonstige Sprachen	8	5	7	6	9	9	26	22	19	16
<b>Dipl.-Dolmetscher/Übersetzer zus.</b>	<b>45</b>	<b>38</b>	<b>130</b>	<b>113</b>	<b>97</b>	<b>74</b>	<b>143</b>	<b>132</b>	<b>81</b>	<b>70</b>
darunter Ausländer	12	8	4	2	8	7	20	16	25	20
<b>ZUSAMMEN</b>	<b>487</b>	<b>133</b>	<b>490</b>	<b>193</b>	<b>757</b>	<b>271</b>	<b>991</b>	<b>401</b>	<b>629</b>	<b>270</b>
darunter Ausländer	30	9	20	4	24	9	47	24	75	36
<b>Magister-/Lizentiatenprüfungen</b>										
Sprach- und Kulturwissenschaften	17	10	34	23	43	26	89	61	112	77
Sonstige Fächergruppen	4	2	11	4	19	9	34	19	17	5
<b>ZUSAMMEN<sup>3)</sup></b>	<b>21</b>	<b>12</b>	<b>45</b>	<b>27</b>	<b>62</b>	<b>35</b>	<b>123</b>	<b>80</b>	<b>129</b>	<b>82</b>
darunter Ausländer	3	2	5	3	1	1	3	2	7	7
<b>Abschlussprüfungen nach französischer Studiengangregelung</b>										
Licence d' Allemand (Germanistik)	28	25	22	12	1	1	17	15	5	5
Licence de Lettres Modernes	5	2	1	1	-	-	-	-	1	-
Maîtrise d' Allemand (Germanistik)	10	-	6	3	-	-	5	4	5	5
Licence d'Etudes franco-allemandes	.	.	.	.	.	.	4	4	-	-
<b>ZUSAMMEN</b>	<b>43</b>	<b>27</b>	<b>29</b>	<b>16</b>	<b>1</b>	<b>1</b>	<b>26</b>	<b>23</b>	<b>11</b>	<b>10</b>
darunter Ausländer	43	27	29	16	1	1	21	18	9	9

1) Einsch. 2 Diplome (1 weibl.) in Erziehungswissenschaft. 2) Zuordnung nach der Erstsprache- ohne Erweiterungsprüfungen (vgl. Seite 9). 3) Ohne Aufbaustudiengänge (vgl. Seite 9).

**Noch 3 Bestandene Abschlussprüfungen an der Universität des Saarlandes  
in den Prüfungsjahren 1980 bis 2001 nach Studienfach/Studiengang und Abschlussart**

Studienfach/Studiengang Fächergruppe	Absolventen									
	1980		1985		1990		1995		2001	
	zus.	weibl.	zus.	weibl.	zus.	weibl.	zus.	weibl.	zus.	weibl.
<b>Promotionen</b>										
Sprach- und Kulturwissenschaften	22	4	17	4	25	10	29	7	15	8
darunter Germanistik	4	-	2	2	6	3	7	3	2	1
Rechts-, Wirtschafts- und Sozialwissenschaften	25	2	22	2	26	2	47	13	43	13
darunter Rechtswissenschaft	7	-	8	-	8	1	20	5	28	9
Betriebswirtschaft	14	1	6	-	13	1	21	6	11	3
Mathematik, Naturwissenschaften	55	4	57	6	71	16	114	23	97	23
darunter Biologie	4	1	6	1	10	1	18	7	22	9
Chemie	32	1	25	4	33	8	32	5	32	7
Humanmedizin	133	30	150	43	139	37	218	98	147	73
davon Medizin	122	25	139	40	128	36	203	94	136	68
Zahnmedizin	11	5	11	3	11	1	15	4	11	5
Ingenieurwissenschaften	8	-	5	1	20	1	37	3	24	3
Sonstige <sup>1)</sup>	4	1	1	-	2	-	8	4	5	3
<b>ZUSAMMEN</b>	<b>247</b>	<b>41</b>	<b>252</b>	<b>56</b>	<b>283</b>	<b>66</b>	<b>453<sup>a)</sup></b>	<b>148<sup>a)</sup></b>	<b>331</b>	<b>123</b>
darunter Ausländer	12	2	22	5	20	4	19	5	25	6
<b>Staatsexamina (ohne Lehramtsprüfungen)</b>										
Rechtswissenschaft	92	18	143	47	144	60	159	63	158	79
Lebensmittelchemie/Pharmazie	26	16	43	24	38	19	39	30	49	34
Humanmedizin	161	42	206	59	197	87	186	82	150	77
Zahnmedizin	14	3	14	4	18	1	8	4	13	8
<b>Zusammen</b>	<b>293</b>	<b>79</b>	<b>406</b>	<b>134</b>	<b>397</b>	<b>167</b>	<b>392</b>	<b>179</b>	<b>370</b>	<b>198</b>
Staatl. gepr. Dolmetscher/Übersetzer <sup>2)</sup>										
in Anglistik/Englisch	8	8	3	3	5	5	.	.	-	-
Französisch	7	6	5	5	7	6	.	.	-	-
Sonstige Sprachen	16	10	4	3	11	8	.	.	-	-
<b>Zusammen</b>	<b>31</b>	<b>24</b>	<b>12</b>	<b>11</b>	<b>23</b>	<b>19</b>	<b>.</b>	<b>.</b>	<b>-</b>	<b>-</b>
<b>ZUSAMMEN</b>	<b>324</b>	<b>103</b>	<b>418</b>	<b>145</b>	<b>420</b>	<b>186</b>	<b>392</b>	<b>179</b>	<b>370</b>	<b>198</b>
darunter Ausländer	12	5	16	2	17	8	11	6	29	15
<b>Staatsprüfungen für Lehrämter<sup>3)</sup></b>										
<b>ZUSAMMEN</b>	<b>333</b>	<b>166</b>	<b>286</b>	<b>144</b>	<b>148</b>	<b>98</b>	<b>62<sup>b)</sup></b>	<b>38</b>	<b>202</b>	<b>119</b>
darunter Ausländer	3	1	6	1	6	4	-	-	4	3
<b>Sonstige Abschlussprüfungen<sup>4)</sup></b>										
<b>ZUSAMMEN</b>	<b>4</b>	<b>3</b>	<b>28</b>	<b>17</b>	<b>75</b>	<b>33</b>	<b>92</b>	<b>46</b>	<b>83</b>	<b>50</b>
darunter Ausländer	2	2	14	7	26	11	60	27	40	25
<b>ABSCHLUSSPRÜFUNGEN INSGESAMT</b>										
<b>INSGESAMT</b>	<b>1 459</b>	<b>485</b>	<b>1 548</b>	<b>598</b>	<b>1 746</b>	<b>690</b>	<b>2 139<sup>a)</sup></b>	<b>915<sup>a)</sup></b>	<b>1 755</b>	<b>852</b>
darunter Ausländer	105	48	112	38	95	38	161	82	189	101

1) Haushalts- und Ernährungswissenschaft, Kunstgeschichte, Musikwissenschaft, Sport. 2) Nachweis entfällt ab WS 1992/93. 3) Lehramtskandidaten einschließlich Zusatz-/Erweiterungsprüfungen (Aufgliederung nach Lehrfächern vgl. Tab. 4). 4) Zusatz-/Ergänzungsprüfungen für Diplom-Dolmetscher/Übersetzer, Aufbaustudiengänge: Zertifikat Europäische Integration/Europäische Wirtschaft, Biogeographie und Raumbewertung, Kontaktstudium Deutsch als Fremdsprache, Medizinische Strahlenphysik, Interkulturelle Kommunikation, Magister/Aufbaustudium, a) Einschließlich Nachmeldungen. b) Terminverschiebung.

#### 4 Erfolgreich abgelegte Lehramtsprüfungen<sup>\*)</sup> in den Prüfungsjahren

Prüfungsfach	1990				
	Absolventen		davon		
			Deutsche		Ausländer
	insgesamt	weiblich	zusammen	weiblich	
Lehramt an Grund-,					
Didaktik der Primarstufe	-	-	-	-	-
Evangelische/Katholische Religionslehre	1	1	1	1	-
Sozialkunde	-	-	-	-	-
Arbeitslehre I	-	-	-	-	-
Arbeitslehre II (Hauswirtschaft)	-	-	-	-	-
Deutsch	2	1	2	1	-
Französisch	1	1	1	1	-
Bildende Kunst/Kunsterziehung	-	-	-	-	-
Musik	-	-	-	-	-
Geschichte	-	-	-	-	-
Politische Wissenschaften	-	-	-	-	-
Biologie	-	-	-	-	-
Geographie	-	-	-	-	-
Mathematik	-	-	-	-	-
Physik/Chemie	-	-	-	-	-
Sport	2	1	2	1	-
INSGESAMT	6	4	6	4	-
Lehramt an Realschulen					
Evangelische Religionslehre	2	2	2	2	-
Katholische Religionslehre	10	8	10	8	-
Sozialkunde	3	2	2	2	1
Deutsch	12	11	12	11	-
Englisch	4	3	4	3	-
Französisch	7	6	6	6	1
Musik-, Kunsterziehung	18	18	18	18	-
Geschichte	-	-	-	-	-
Biologie	3	3	3	3	-
Chemie	-	-	-	-	-
Geographie	3	3	3	3	-
Mathematik	1	1	1	1	-
Physik	-	-	-	-	-
Haushaltswissenschaften	-	-	-	-	-
Sport	3	3	3	3	-
INSGESAMT	66	60	64	60	2
Lehramt an Gymnasien					
Evangelische Religionslehre	2	-	2	-	-
Katholische Religionslehre	7	3	7	3	-
Sozialkunde	5	3	5	3	-
Deutsch	33	16	28	12	5
Englisch	20	12	19	11	1
Französisch	25	20	23	18	2
Latein	8	6	7	6	1
Sonstige Sprachen (spanisch, italienisch, russisch)	8	6	8	6	-
Geschichte	15	7	14	6	1
Musikerziehung/Kunsterziehung	7	4	7	4	-
Philosophie	2	1	2	1	-
Biologie	7	3	7	3	-
Chemie	8	2	8	2	-
Geographie	3	1	3	1	-
Mathematik	8	4	8	4	-
Physik	4	1	4	1	-
Sport	11	2	11	2	-
Informatik	-	-	-	-	-
INSGESAMT	173	91	163	83	10
Lehramt an					
Elektrotechnik/Chemietechnik	-	-	-	-	-
Haushalts- und Ernährungswissenschaft	15	15	15	15	-
Metalltechnik	4	2	4	2	-
Wirtschaftswissenschaften	-	-	-	-	-
Sport	2	2	2	2	-
Deutsch/Französisch/Englisch	-	-	-	-	-
Evangelische/Katholische Theologie	3	2	3	2	-
Sozialkunde	1	-	1	-	-
Biologie	9	8	9	8	-
Chemie	5	5	5	5	-
Mathematik/Physik	-	-	-	-	-
Geographie	-	-	-	-	-
Erziehungswissenschaft/Pädagogik (3. Fach) <sup>1)</sup>	19	17	19	17	-
INSGESAMT	58	51	58	51	-

\*) Fallzählung der Lehrfächer einschließlich Erweiterungsprüfungen (2001: LA Gymnasien und Gesamtschulen (13)). 1) Nachweis entfällt ab 1993.

**1990, 2000 und 2001 nach Schulformen und Prüfungsfach**

2000					2001				
Absolventen		davon			Absolventen		davon		
		Deutsche		Ausländer			Deutsche		Ausländer
insgesamt	weiblich	zusammen	weiblich		insgesamt	weiblich	zusammen	weiblich	
Haupt- und Gesamtschulen									
-	-	-	-	-	-	-	-	-	-
-	-	-	-	-	1	1	1	1	-
-	-	-	-	-	-	-	-	-	-
-	-	-	-	-	-	-	-	-	-
-	-	-	-	-	-	-	-	-	-
-	-	-	-	-	1	1	1	1	-
-	-	-	-	-	-	-	-	-	-
-	-	-	-	-	-	-	-	-	-
-	-	-	-	-	-	-	-	-	-
-	-	-	-	-	-	-	-	-	-
-	-	-	-	-	-	-	-	-	-
-	-	-	-	-	1	1	1	1	-
-	-	-	-	-	-	-	-	-	-
-	-	-	-	-	3	3	3	3	-
und Gesamtschulen									
6	4	6	4	-	-	-	-	-	-
12	10	12	10	-	6	5	6	5	-
6	4	6	4	-	6	5	6	5	-
18	17	18	17	-	14	13	13	12	1
3	3	3	3	-	4	2	4	2	-
3	3	3	3	-	3	3	2	2	1
-	-	-	-	-	-	-	-	-	-
1	-	1	-	-	1	1	1	1	-
3	3	3	3	-	1	1	1	1	-
-	-	-	-	-	-	-	-	-	-
5	3	5	3	-	-	-	-	-	-
7	3	7	3	-	2	-	2	-	-
2	-	2	-	-	-	-	-	-	-
-	-	-	-	-	-	-	-	-	-
7	3	7	3	-	1	-	1	-	-
73	53	73	53	-	38	30	36	28	2
und Gesamtschulen									
3	2	3	2	-	4	3	4	3	-
14	9	14	9	-	12	7	12	7	-
30	20	30	20	-	19	8	19	8	-
68	48	65	46	3	52	30	50	28	2
40	24	39	23	1	33	23	31	21	2
38	27	35	25	3	26	23	26	23	-
4	1	4	1	-	10	5	10	5	-
19	16	18	15	1	9	8	9	8	-
12	5	12	5	-	23	13	23	13	-
11	4	11	4	-	12	8	12	8	-
2	1	2	1	-	4	2	4	2	-
24	13	24	13	-	25	14	25	14	-
17	10	17	10	-	13	8	12	8	1
16	12	15	11	1	15	8	14	8	1
23	12	22	12	1	23	12	23	12	-
11	2	11	2	-	12	4	12	4	-
27	9	25	8	2	19	9	19	9	-
-	-	-	-	-	1	1	1	1	-
359	215	347	207	12	312	186	306	182	6
beruflichen Schulen									
-	-	-	-	-	-	-	-	-	-
-	-	-	-	-	-	-	-	-	-
3	-	3	-	-	6	1	6	1	-
9	5	9	5	-	13	5	13	5	-
-	-	-	-	-	-	-	-	-	-
-	-	-	-	-	-	-	-	-	-
-	-	-	-	-	2	1	2	1	-
2	2	2	2	-	14	5	14	5	-
-	-	-	-	-	-	-	-	-	-
1	1	1	1	-	-	-	-	-	-
-	-	-	-	-	-	-	-	-	-
-	-	-	-	-	-	-	-	-	-
-	-	-	-	-	-	-	-	-	-
15	8	15	8	-	35	12	35	12	-

## 5 Bestandene Abschlussprüfungen in den Prüfungsjahren 1990, 2000 und 2001

Fächergruppe Studienbereich 1. Studienfach	Prüfungs- jahr	Absolventen		Davon			Davon						
		insg.	weibl.	Deutsche		Aus- länder	ohne Lehramtsabschluss				Lehramts- prüfungen mit bestandenem Staatsexamen <sup>1)</sup>		
							zus.	weibl.	Deutsche				Aus- länder
				zus.	weibl.	zus.			weibl.	zus.	weibl.		
Wissenschaftliche Hochschulen (Universität)													
Sprach- und Kulturwissenschaften	1990	319	210	298	192	21	238	159	222	145	16	81	51
	2000	414	305	356	257	58	271	207	217	162	54	143	98
	2001	405	289	352	243	53	295	218	245	175	50	110	71
Theologie, Religionslehre	1990	13	5	13	5	-	3	1	3	1	-	10	4
	2000	29	19	29	19	-	2	1	2	1	-	27	18
	2001	17	12	17	12	-	1	-	1	-	-	16	12
Literatur-, Sprach- und Infor- mationswissenschaft, Computer- linguistik <sup>2)</sup>	1990	7	3	6	2	1	7	3	6	2	1	-	-
	2000	30	23	21	14	9	30	23	21	14	9	-	-
	2001	35	20	28	14	7	35	20	28	14	7	-	-
Geschichte (einschließlich Archäologie, Ur- und Frühgeschichte)	1990	24	10	24	10	-	19	9	19	9	-	5	1
	2000	16	7	15	7	1	13	6	12	6	1	3	1
	2001	14	9	14	9	-	8	4	8	4	-	6	5
Germanistik <sup>3)</sup> (einschließlich Licence bzw. Maîtrise d'Allemand)	1990	55	36	42	24	13	26	18	18	10	8	29	18
	2000	120	90	87	64	33	69	52	39	28	30	51	38
	2001	99	73	73	49	26	61	49	37	27	24	38	24
Anglistik, Amerikanistik	1990	55	42	52	39	3	46	37	43	34	3	9	5
	2000	49	36	48	35	1	23	19	22	18	1	26	17
	2001	51	37	48	35	3	31	28	28	26	3	20	9
Romanistik	1990	93	70	90	68	3	72	53	69	51	3	21	17
	2000	86	74	78	67	8	54	50	47	44	7	32	24
	2001	93	71	82	62	11	72	52	62	44	10	21	19
darunter Französisch	1990	58	44	57	44	1	41	29	40	29	1	17	11
	2000	49	40	46	37	3	25	23	23	21	2	24	17
	2001	41	35	39	33	2	24	20	23	19	1	17	15
Slawistik, Russisch	1990	15	10	14	10	1	15	10	14	10	1	-	-
	2000	2	1	1	-	1	2	1	1	-	1	-	-
	2001	6	6	2	2	4	5	5	1	1	4	1	1
Psychologie	1990	43	24	43	24	-	43	24	43	24	-	-	-
	2000	64	46	60	43	4	64	46	60	43	4	-	-
	2001	56	37	54	36	2	56	37	54	36	2	-	-
Erziehungswissenschaften	1990	4	2	4	2	-	4	2	4	2	-	-	-
	2000	9	7	8	6	1	9	7	8	6	1	-	-
	2001	23	22	23	22	-	23	22	23	22	-	-	-
Sonstige Sprach- und Kultur- wissenschaften <sup>4)</sup>	1990	10	8	10	8	-	3	2	3	2	-	7	6
	2000	9	2	9	2	-	5	2	5	2	-	4	-
	2001	11	2	11	2	-	3	1	3	1	-	8	1
Sport	1990	52	29	50	28	2	41	24	39	23	2	11	5
	2000	58	25	51	22	7	37	15	32	13	5	21	10
	2001	55	27	51	27	4	46	21	42	21	4	9	6
Rechts-, Wirtschafts- und Sozialwissenschaften	1990	541	184	507	173	34	540	184	507	173	33	1	-
	2000	709	286	602	228	107	698	280	591	222	107	11	6
	2001	536	215	478	185	58	519	207	461	177	58	17	8
Politik- u. Sozialwissenschaften	1990	17	4	15	4	2	16	4	15	4	1	1	-
	2000	28	15	26	13	2	26	14	24	12	2	2	1
	2001	30	13	28	13	2	26	10	24	10	2	4	3
Rechtswissenschaft (einschl. Aufbaustudiengänge Europäische Integration)	1990	231	92	205	82	26	231	92	205	82	26	-	-
	2000	320	156	257	119	63	320	156	257	119	63	-	-
	2001	263	132	221	107	42	263	132	221	107	42	-	-
Wirtschaftswissenschaften	1990	293	88	287	87	6	293	88	287	87	6	-	-
	2000	361	115	319	96	42	352	110	310	91	42	9	5
	2001	243	70	229	65	14	230	65	216	60	14	13	5
dar.:Betriebswirtschaftslehre	1990	278	86	272	85	6	278	86	272	85	6	-	-
	2000	270	75	249	67	21	270	75	249	67	21	-	-
	2001	217	62	205	59	12	217	62	205	59	12	-	-
Volkswirtschaftslehre	1990	14	1	14	1	-	14	1	14	1	-	-	-
	2000	22	8	21	7	1	22	8	21	7	1	-	-
	2001	7	1	6	-	1	7	1	6	-	1	-	-

1) Einschl. Zusatz- und Erweiterungsprüfungen; Zuordnung nach dem 1. Prüfungsfach. 2) Einschl. Licence de Lettres Modernes, Phonetik sowie Etudes franco-allemandes. 3) Einschließlich Nordistik/Skandinavistik. 4) Philosophie, Latein, Griechisch, Außereuropäische Sprach- und Kulturwissenschaften, Alphilologie, Interkulturelle Kommunikation.

# Noch 5 Bestandene Abschlussprüfungen in den Prüfungsjahren 1990, 2000 und 2001

Fächergruppe Studienbereich 1. Studienfach	Prüfungs- jahr	Absolventen		Davon			Davon						
		insg.	weibl.	Deutsche		Aus- länder	ohne Lehramtsabschluss				Lehramts- prüfungen mit bestandenem Staatsexamen <sup>1)</sup>		
				zus.	weibl.		zus.	weibl.	Deutsche				Aus- länder
									zus.	weibl.	zus.	weibl.	
noch Wissenschaftliche Hochschulen (Universität)													
Wirtschafts-Pädagogik (Diplom-Handelslehrer)	1990	1	1	1	1	-	1	1	1	1	-	-	-
	2000	10	4	10	4	-	10	4	10	4	-	-	-
	2001	5	1	5	1	-	5	1	5	1	-	-	-
Mathematik/Naturwissenschaften	1990	329	99	319	96	10	315	93	305	90	10	14	6
	2000	373	116	346	106	27	328	91	301	81	27	45	25
	2001	349	141	321	131	28	301	116	274	106	27	48	25
Mathematik	1990	19	8	19	8	-	17	7	17	7	-	2	1
	2000	27	6	27	6	-	15	3	15	3	-	12	3
	2001	17	5	17	5	-	8	1	8	1	-	9	4
Informatik	1990	48	9	47	9	1	48	9	47	9	1	-	-
	2000	103	6	94	4	9	103	6	94	4	9	-	-
	2001	75	3	68	3	7	74	2	67	2	7	1	1
Physik	1990	39	7	38	6	1	36	7	35	6	1	3	-
	2000	30	1	28	1	2	28	1	26	1	2	2	-
	2001	20	3	20	3	-	15	2	15	2	-	5	1
Chemie (einschl. Lebensmittelchemie)	1990	85	15	84	15	1	84	14	83	14	1	1	1
	2000	64	18	59	17	5	53	11	48	10	5	11	7
	2001	58	18	49	15	9	51	14	43	11	8	7	4
Pharmazie	1990	46	21	45	21	1	46	21	45	21	1	-	-
	2000	35	24	32	22	3	35	24	32	22	3	-	-
	2001	59	40	52	35	7	59	40	52	35	7	-	-
Biologie	1990	44	18	42	18	2	37	15	35	15	2	7	3
	2000	58	27	52	23	6	47	18	41	14	6	11	9
	2001	79	43	75	41	4	62	34	58	32	4	17	9
Geowissenschaften <sup>2)</sup> (Geologie, Mineralogie)	1990	11	4	11	4	-	11	4	11	4	-	-	-
	2000	-	-	-	-	-	-	-	-	-	-	-	-
	2001	-	-	-	-	-	-	-	-	-	-	-	-
Geographie/Biogeographie	1990	37	17	33	15	4	36	16	32	14	4	1	1
	2000	56	34	54	33	2	47	28	45	27	2	9	6
	2001	41	29	40	29	1	32	23	31	23	1	9	6
Humanmedizin	1990	354	125	335	120	19	354	125	335	120	19	-	-
	2000	335	155	310	148	25	335	155	310	148	25	-	-
	2001	310	158	277	145	33	310	158	277	145	33	-	-
Humanmedizin (Allgemein-Medizin)	1990	325	123	308	118	17	325	123	308	118	17	-	-
	2000	312	140	288	133	24	312	140	288	133	24	-	-
	2001	286	145	254	132	32	286	145	254	132	32	-	-
Zahnmedizin	1990	29	2	27	2	2	29	2	27	2	2	-	-
	2000	23	15	22	15	1	23	15	22	15	1	-	-
	2001	24	13	23	13	1	24	13	23	13	1	-	-
Agrar-,Forst- u. Ernährungs- wissenschaften <sup>2)3)</sup>	1990	15	15	15	15	-	-	-	-	-	-	15	15
	2000	-	-	-	-	-	-	-	-	-	-	-	-
	2001	-	-	-	-	-	-	-	-	-	-	-	-
Ingenieurwissenschaften	1990	106	5	97	5	9	102	3	93	3	9	4	2
	2000	101	16	78	8	23	98	16	75	8	23	3	-
	2001	75	8	62	6	13	69	7	56	5	13	6	1
Maschinenbau (Metalltechnik, Werkstoffwiss., Produktions- und Fertigungstechnik)	1990	35	5	34	5	1	31	3	30	3	1	4	2
	2000	54	12	43	4	11	51	12	40	4	11	3	-
	2001	40	7	33	5	7	34	6	27	4	7	6	1
Elektrotechnik	1990	71	-	63	-	8	71	-	63	-	8	-	-
	2000	47	4	35	4	12	47	4	35	4	12	-	-
	2001	35	1	29	1	6	35	1	29	1	6	-	-
Kunst, Kunstwissenschaft	1990	30	23	30	23	-	8	4	8	4	-	22	19
	2000	26	15	24	14	2	15	11	13	10	2	11	4
	2001	25	14	25	14	-	13	6	13	6	-	12	8
Darunter Musik (Musikerziehung,-wissensch.)	1990	9	5	9	5	-	2	1	2	1	-	7	4
	2000	13	5	12	4	1	4	3	3	2	1	9	2
	2001	14	7	14	7	-	4	1	4	1	-	10	6
UNIVERSITÄT ZUSAMMEN	1990	1 746	690	1 651	652	95	1 598	592	1 509	558	89	148	98
	2000	2 016	918	1 767	783	249	1 782	775	1 539	644	243	234	143
	2001	1 755	852	1 566	751	189	1 553	733	1 368	635	185	202	119

1) Einschließlich Zusatz- und Erweiterungsprüfungen; Zuordnung nach dem 1. Prüfungsfach. 2) Auslaufende Studiengänge. 3) Haushalts- und Ernährungswissenschaften.

# Noch 5 Bestandene Abschlussprüfungen in den Prüfungsjahren 1990, 2000 und 2001

Fächergruppe Studienbereich 1. Studienfach	Prüfungs- jahr	Absolventen		Davon			Davon						Lehramts- prüfungen mit bestandenem Staatsexamen <sup>1)</sup>	
		insg.	weibl.	Deutsche		Aus- länder	ohne Lehramtsabschluss							
				zus.	weibl.		zus.	weibl.	Deutsche		Aus- länder			
									zus.	weibl.				
Kunsthochschulen														
Hochschule für Musik u. Theater <sup>2)</sup>	1990	48	22	41	18	7	48	22	41	18	7	-	-	
	2000	81	36	57	21	24	81	36	57	21	24	-	-	
	2001	75	36	46	19	29	75	36	46	19	29	-	-	
Hochschule der Bildenden Künste Saar	1990	23	14	22	13	1	23	14	22	13	1	-	-	
	2000	23	13	18	12	5	23	13	18	12	5	-	-	
	2001	33	19	33	19	-	33	19	33	19	-	-	-	
KUNSTHOCHSCHULEN ZUSAMMEN	1990	71	36	63	31	8	71	36	63	31	8	-	-	
	2000	104	49	75	33	29	104	49	75	33	29	-	-	
	2001	108	55	79	38	29	108	55	79	38	29	-	-	
Fachhochschulen														
Rechts-,Wirtschafts- und Sozialwissenschaften	1990	286	116	261	107	25	286	116	261	107	25	-	-	
	2000	255	106	236	95	19	255	106	236	95	19	-	-	
	2001	288	127	271	114	17	288	127	271	114	17	-	-	
Sozialwesen	1990	41	32	41	32	-	41	32	41	32	-	-	-	
	2000	49	35	49	35	-	49	35	49	35	-	-	-	
	2001	55	47	54	46	1	55	47	54	46	1	-	-	
Allgemeiner Verwaltungsdienst, Polizeivollzugsdienst	1990	68	22	68	22	-	68	22	68	22	-	-	-	
	2000	72	20	72	20	-	72	20	72	20	-	-	-	
	2001	88	25	88	25	-	88	25	88	25	-	-	-	
Wirtschaftswissenschaften	1990	136	52	112	43	24	136	52	112	43	24	-	-	
	2000	104	48	86	37	18	104	48	86	37	18	-	-	
	2001	93	49	84	41	9	93	49	84	41	9	-	-	
Wirtschaftsingenieurwesen	1990	41	10	40	10	1	41	10	40	10	1	-	-	
	2000	30	3	29	3	1	30	3	29	3	1	-	-	
	2001	52	6	45	2	7	52	6	45	2	7	-	-	
Mathematik,Naturwissenschaften	1990	25	5	25	5	-	25	5	25	5	-	-	-	
	2000	22	1	17	-	5	22	1	17	-	5	-	-	
	2001	33	2	27	-	6	33	2	27	-	6	-	-	
Ingenieurwissenschaften	1990	234	24	203	22	31	234	24	203	22	31	-	-	
	2000	226	40	181	36	45	226	40	181	36	45	-	-	
	2001	201	34	172	30	29	201	34	172	30	29	-	-	
Ingenieurwissenschaften allgem.	2001	3	-	3	-	-	3	-	3	-	-	-	-	
Maschinenbau	1990	95	3	80	3	15	95	3	80	3	15	-	-	
	2000	40	2	34	2	6	40	2	34	2	6	-	-	
	2001	44	-	32	-	12	44	-	32	-	12	-	-	
Elektrotechnik	1990	69	-	58	-	11	69	-	58	-	11	-	-	
	2000	69	2	48	-	21	69	2	48	-	21	-	-	
	2001	51	1	43	1	8	51	1	43	1	8	-	-	
Architektur, Innenarchitektur	1990	27	12	27	12	-	27	12	27	12	-	-	-	
	2000	57	26	52	25	5	57	26	52	25	5	-	-	
	2001	49	23	43	19	6	49	23	43	19	6	-	-	
Bauingenieurwesen	1990	43	9	38	7	5	43	9	38	7	5	-	-	
	2000	60	10	47	9	13	60	10	47	9	13	-	-	
	2001	54	10	51	10	3	54	10	51	10	3	-	-	
Vermessungswesen	2001	-	-	-	-	-	-	-	-	-	-	-	-	
FACHHOCHSCHULEN ZUSAMMEN	1990	545	145	489	134	56	545	145	489	134	56	-	-	
	2000	503	147	434	131	69	503	147	434	131	69	-	-	
	2001	522	163	470	144	52	522	163	470	144	52	-	-	
dav. Hochschule für Technik und Wirtschaft	1990	436	91	380	80	56	436	91	380	80	56	-	-	
	2000	382	92	313	76	69	382	92	313	76	69	-	-	
	2001	379	91	328	73	51	379	91	328	73	51	-	-	
Katholische Hochschule für Soziale Arbeit	1990	41	32	41	32	-	41	32	41	32	-	-	-	
	2000	49	35	49	35	-	49	35	49	35	-	-	-	
	2001	55	47	54	46	1	55	47	54	46	1	-	-	
FH für Verwaltung	1990	68	22	68	22	-	68	22	68	22	-	-	-	
	2000	72	20	72	20	-	72	20	72	20	-	-	-	
	2001	88	25	88	25	-	88	25	88	25	-	-	-	
HOCHSCHULEN INSGESAMT	1990	2 362	871	2 203	817	159	2 214	773	2 061	723	153	148	98	
	2000	2 623	1 114	2 276	947	347	2 389	971	2 048	808	341	234	143	
	2001	2 385	1 070	2 115	933	270	2 183	951	1 917	817	266	202	119	

1) Einschließlich Zusatz- und Erweiterungsprüfungen; Zuordnung nach dem 1. Prüfungsfach. 2) Ab 1993 einschl. Schulmusik.

## 6 Bestandene Abschlussprüfungen in den Prüfungsjahren 1990, 2000 u. 2001 nach Fachsemestern

Fächergruppe <sup>1)</sup>	Prüfung <sup>2)</sup>	Prüfungs- jahr	Absol- venten insges.	Davon		Davon Abschluss im ... Fachsemester										ohne An- ga- be bzw. keine
				männ- lich	weib- lich	1. bis 6.	7.	8.	9. und 10.	11. und 12.	13. und 14.	15. und 16.	17. und mehr			
Wissenschaftliche Hochschulen (Universität)																
Sprach- und Kultur- wissenschaften	Magister	1990	43	17	26	-	-	-	2	7	11	11	12	-		
		2000	80	22	58	-	-	2	11	16	11	14	26	-		
		2001	112	35	77	-	3	1	15	30	24	17	22	-		
	Diplom (einschl. Dolm./Übersetzer)	1990	139	42	97	-	-	3	33	49	25	14	15	-		
		2000	144	25	119	1	-	2	22	44	29	15	31	-		
		2001	151	34	117	-	3	4	35	48	20	21	20	-		
	Promotion	1990	25	15	10	4	2	4	9	-	1	1	4	-		
		2000	27	14	13	5	4	3	3	1	2	3	3	3		
		2001	15	7	8	3	-	2	4	1	1	1	3	-		
	Staatl. geprüfter Dol- metscher/Übersetzer	1990	23	4	19	10	6	4	3	-	-	-	-	-		
		2000	- wird nicht mehr erfasst -													
	Sonstige <sup>3)</sup>	1990	8	1	7	5	-	-	2	-	1	-	-	-		
		2000	20	3	17	10	2	2	1	-	2	2	1	-		
		2001	17	1	16	15	1	1	-	-	-	-	-	-		
	Lehramtsprüfungen	1990	81	30	51	-	1	-	8	21	20	18	13	-		
		2000	143	45	98	2	-	1	6	35	44	29	25	1		
		2001	110	39	71	-	-	2	7	26	23	23	29	-		
	darunter Lehramt an Gymnasien	1990	65	27	38	-	1	-	5	14	18	15	12	-		
		2000	118	40	78	1	-	-	1	29	38	27	21	1		
		2001	92	36	56	-	-	1	3	23	20	21	24	-		
	Zusammen	1990	319	109	210	19	9	11	57	77	58	44	44	-		
		2000	414	109	305	18	6	10	43	96	88	63	86	4		
		2001	405	116	289	18	7	10	61	105	68	62	74	-		
Sport	Diplom	1990	41	17	24	-	-	2	1	10	16	5	7	-		
		2000	37	22	15	-	-	1	10	11	6	5	4	-		
		2001	46	25	21	-	-	-	5	16	12	7	6	-		
	Lehramtsprüfungen	1990	11	6	5	-	-	-	1	4	2	2	2	-		
		2000	21	11	10	-	-	-	1	4	6	6	4	-		
		2001	9	3	6	-	-	-	-	1	6	2	-	-		
	darunter Lehramt an Gymnasien	1990	8	6	2	-	-	-	-	2	2	2	2	-		
		2000	17	10	7	-	-	-	1	4	3	5	4	-		
		2001	9	3	6	-	-	-	-	1	6	2	-	-		
	Zusammen <sup>4)</sup>	1990	52	23	29	-	-	2	2	14	18	7	9	-		
		2000	58	33	25	-	-	1	11	15	12	11	8	-		
		2001	55	28	27	-	-	-	5	17	18	9	6	-		
Rechts-, Wirt- schafts- und Sozial- wissenschaften	Magister, Lizentiat, Zertifikatsprüfung <sup>5)</sup>	1990	79	48	31	66	-	-	-	-	1	1	11	-		
		2000	151	73	78	142	3	-	1	1	-	1	2	1		
		2001	86	40	46	74	-	-	2	-	1	3	2	4		
	Diplom (einschl. Diplom-Lehrerprüf.)	1990	291	200	91	-	-	13	53	126	59	24	16	-		
		2000	304	213	91	-	7	32	89	89	40	20	27	-		
		2001	232	163	69	2	5	18	72	54	41	19	21	-		
	Promotion	1990	26	24	2	10	3	2	3	2	1	-	2	3		
		2000	44	31	13	21	2	5	5	3	2	2	1	3		
		2001	43	30	13	19	-	7	5	2	2	-	2	6		
	Staatsexamen	1990	144	84	60	-	-	-	-	55	34	23	25	-		
		2000	199	101	98	5	28	68	46	21	15	9	7	-		
		2001	158	79	79	8	16	57	36	13	9	12	7	-		
	Lehramtsprüfungen	1990	1	1	-	-	-	-	-	1	-	-	-	-		
		2000	11	5	6	-	-	4	4	2	1	-	-	-		
		2001	17	9	8	-	1	-	6	5	3	1	1	-		
	Zusammen	1990	541	357	184	76	3	15	63	184	95	48	54	3		
		2000	709	423	286	168	40	109	145	116	58	32	37	4		
		2001	536	321	215	103	22	82	121	74	56	35	33	10		
Mathematik, Natur- wissenschaften	Diplom <sup>6)</sup>	1990	206	148	58	1	1	3	20	47	57	32	45	-		
		2000	183	137	46	1	-	7	25	44	47	22	37	-		
		2001	155	96	59	2	1	2	24	35	38	25	28	-		
	Promotion	1990	71	55	16	32	12	1	9	5	-	2	-	10		
		2000	114	92	22	14	21	21	29	18	4	2	4	1		
		2001	97	74	23	19	18	17	19	4	4	1	4	11		

1) Zuordnung nach dem 1. Prüfungsfach. 2) Lehramtsprüfungen einschließlich Zusatz- und Erweiterungsprüfungen. 3) Abschlüsse französischsprachiger Studiengänge (Licence/Maîtrise), Zusatzprüfungen für Diplom-Dolmetscher/Übersetzer, Kontaktstudium Deutsch als Fremdsprache, Zertifikat Interkulturelle Kommunikation. 4) 2000: einschließlich Promotion. 5) Einschl. Aufbaustudiengänge Europäische Integration/Europäische Wirtschaft. 6) Einschließlich Aufbaustudium Biogeographie bzw. Magister in Geographie.

# Noch 6 Bestandene Abschlussprüfungen in den Prüfungsjahren 1990, 2000 u. 2001 nach Fachsemestern

Fächergruppe <sup>1)</sup>	Prüfung <sup>2)</sup>	Prüfungs-jahr	Absol-venten insg.	Davon		Davon Abschluss im ... Fachsemester										ohne Anga-be bzw. keine
				männ-lich	weib-lich	1. bis 6.	7.	8.	9. und 10.	11. und 12.	13. und 14.	15. und 16.	17. und mehr			
noch Wissenschaftliche Hochschulen (Universität)																
noch Mathematik, Naturwissensch.	Staatsexamen	1990	38	19	19	1	6	2	17	8	3	-	1	-		
		2000	31	8	23	-	1	19	7	2	2	-	-	-		
		2001	49	15	34	-	-	12	20	15	1	1	-	-		
	Lehramts-prüfungen	1990	14	8	6	-	-	-	1	3	3	3	4	-		
		2000	45	20	25	-	-	-	3	9	19	3	11	-		
		2001	48	23	25	-	-	-	2	16	9	9	12	-		
	darunter Lehramt an Gymnasien	1990	11	7	4	-	-	-	-	2	3	2	4	-		
		2000	36	16	20	-	-	-	1	7	17	3	8	-		
		2001	46	22	24	-	-	-	2	16	7	9	12	-		
	Zusammen	1990	329	230	99	34	19	6	47	63	63	37	50	10		
		2000	373	257	116	15	22	47	64	73	72	27	52	1		
		2001	349	208	141	21	19	31	65	70	52	36	44	11		
Humanmedizin (einschl. Zahnmedizin)	Staatsexamen	1990	215	127	88	-	-	-	9	107	75	15	9	-		
		2000	174	104	70	-	-	-	-	26	95	28	25	-		
		2001	163	78	85	-	-	-	-	33	78	29	23	-		
	Promotion	1990	139	102	37	21	-	-	1	-	1	-	-	116		
		2000	161	76	85	8	-	1	1	-	5	1	2	143		
		2001	147	74	73	4	-	-	-	-	-	-	-	143		
	Zertifikat <sup>3)</sup>	2001	-	-	-	-	-	-	-	-	-	-	-	-		
		Zusammen	1990	354	229	125	21	-	-	10	107	76	15	9	116	
			2000	335	180	155	8	-	1	1	26	100	29	27	143	
	2001		310	152	158	4	-	-	-	33	78	29	23	143		
	Agrar-, Forst- u. Ernährungswiss.	Zusammen <sup>4)</sup>	1990	15	-	15	-	-	-	3	10	1	-	1	-	
			2000	-	-	-	-	-	-	-	-	-	-	-	-	
2001			-	-	-	-	-	-	-	-	-	-	-	-		
Ingenieur-wissenschaften	Diplom/ Promotion	1990	102	99	3	9	-	1	3	11	26	27	18	7		
		2000	98	82	16	1	1	9	17	18	12	14	25	1		
		2001	69	62	7	1	2	4	9	16	10	12	11	4		
	Lehramt an Beruflichen Schulen	1990	4	2	2	-	-	-	2	2	-	-	-	-		
		2000	3	3	-	-	-	-	1	-	1	1	-	-		
		2001	6	5	1	-	-	-	4	1	-	1	-	-		
	Zusammen	1990	106	101	5	9	-	1	5	13	26	27	18	7		
		2000	101	85	16	1	1	9	18	18	13	15	25	1		
		2001	75	67	8	1	2	4	13	17	10	13	11	4		
Kunst, Kunst-wissenschaft	Magister/ Promotion	1990	8	4	4	-	-	-	-	-	4	1	3	-		
		2000	15	4	11	-	-	-	2	5	-	1	7	-		
		2001	13	7	6	-	-	1	2	2	1	1	6	-		
	Lehramts-prüfungen	1990	22	3	19	-	-	2	4	10	5	1	-	-		
		2000	11	7	4	-	-	-	1	1	3	3	3	-		
		2001	12	4	8	-	-	1	-	-	6	4	1	-		
	Zusammen	1990	30	7	23	-	-	2	4	10	9	2	3	-		
		2000	26	11	15	-	-	-	3	6	3	4	10	-		
		2001	25	11	14	-	-	2	2	2	7	5	7	-		
UNIVERSITÄT ZUSAMMEN		1990	1 746	1 056	690	159	31	37	191	478	346	180	188	136		
		2000	2 016	1 098	918	210	69	177	285	350	346	181	245	153		
		2001	1 755	903	852	147	50	129	267	318	289	189	198	168		
Kunsthochschulen																
Kunst, Kunst-wissenschaft	Hochschule für Musik und Theater	1990	48	26	22	11	4	18	13	1	1	-	-	-		
		2000	81	45	36	22	3	23	18	14	-	1	-	-		
		2001	75	39	36	21	3	23	21	7	-	-	-	-		
	Hochschule der Bildenden Künste	1990	23	9	14	-	-	-	20	1	2	-	-	-		
		2000	23	10	13	-	-	-	7	11	2	3	-	-		
		2001	33	14	19	-	-	2	15	13	3	-	-	-		
ZUSAMMEN		1990	71	35	36	11	4	18	33	2	3	-	-	-		
		2000	104	55	49	22	3	23	25	25	2	4	-	-		
		2001	108	53	55	21	3	25	36	20	3	-	-	-		

1) Zuordnung nach dem 1. Prüfungsfach. 2) Lehramtsprüfungen einschließlich Zusatz- und Erweiterungsprüfungen. 3) Aufbaustudium Med. Strahlenphysik. 4) Lehramt an beruflichen Schulen/Promotion - auslaufend.

# Noch 6 Bestandene Abschlussprüfungen in den Prüfungsjahren 1990, 2000 u. 2001 nach Fachsemestern

Fächergruppe <sup>1)</sup>	Prüfung <sup>2)</sup>	Prüfungs- jahr	Absol- venten insges.	Davon		Davon Abschluss im ... Fachsemester									ohne Angabe bzw. keine
				männ- lich	weib- lich	1. bis 6.	7.	8.	9. und 10.	11. und 12.	13. und 14.	15. und 16.	17. und mehr		
Fachhochschulen															
Rechts-, Wirt- schafts- und Sozialwissensch.	Diplom (FH) <sup>3)</sup>	1990	218	124	94	27	29	100	40	10	6	4	2	-	
		2000	183	97	86	3	-	89	79	8	1	3	-	-	
		2001	200	98	102	2	-	93	85	9	6	2	3	-	
	Staatl. Laufbahnpr./ Dipl. Verwaltungswirt	1990	68	46	22	67	-	1	-	-	-	-	-	-	
		2000	72	52	20	72	-	-	-	-	-	-	-	-	
		2001	88	63	25	88	-	-	-	-	-	-	-	-	
Mathem., Natur- wiss. (Informatik)	Diplom (FH) <sup>3)</sup>	1990	25	20	5	-	4	13	6	2	-	-	-	-	
		2000	22	21	1	-	-	8	5	3	3	1	2	-	
		2001	33	31	2	-	-	16	4	5	3	-	5	-	
Ingenieur- wissenschaften	Diplom (FH) <sup>3)</sup>	1990	234	210	24	2	58	72	54	24	11	5	8	-	
		2000	226	186	40	1	1	59	104	38	9	5	9	-	
		2001	201	167	34	-	2	44	98	40	-	3	14	-	
Kunst (Design)	Diplom (FH)	1980	22	12	10	-	1	-	21	-	-	-	-	-	
FACHHOCHSCHULEN ZUSAMMEN			1990	545	400	145	96	91	186	100	36	17	9	10	-
			2000	503	356	147	76	1	156	188	49	13	9	11	-
			2001	522	359	163	90	2	153	187	54	9	5	22	-
HOCHSCHULEN INSGESAMT															
INSGESAMT		1990	2 362	1 491	871	266	126	241	324	516	366	189	198	136	
		2000	2 623	1 509	1 114	308	73	356	498	424	361	194	256	153	
		2001	2 385	1 315	1 070	258	55	307	490	392	301	194	220	168	
davon	Magister, Lizentia- tenprüfung	1990	62	27	35	-	-	-	2	7	16	13	24	-	
		2000	138	45	93	38	3	2	13	20	12	16	33	1	
		2001	138	51	87	9	3	1	18	32	26	21	27	-	
	Diplom (U)	1990	757	486	271	-	1	21	107	242	183	102	101	-	
		2000	738	456	282	3	7	43	151	204	132	76	122	-	
		2001	629	359	270	4	9	24	137	166	120	83	86	-	
	Promotion	1990	283	217	66	76	17	8	24	8	3	3	8	136	
		2000	378	239	139	48	28	38	51	26	14	8	14	151	
		2001	331	208	123	46	20	31	37	10	8	3	12	164	
	Staatsexamen	1990	397	230	167	1	6	2	33	170	112	38	35	-	
		2000	404	213	191	5	29	87	53	49	112	37	32	-	
		2001	370	172	198	8	16	69	56	61	88	42	30	-	
	Staatl. geprüfte Dol- metscher/Übersetzer	1990	23	4	19	10	6	4	3	-	-	-	-	-	
		2000	- wird nicht mehr erfasst -												
	Sonstige <sup>4)</sup>	1990	76	42	34	72	-	-	3	-	1	-	-	-	
		2000	124	54	70	114	2	2	1	-	2	2	1	-	
		2001	85	30	55	80	1	1	-	-	-	-	-	3	
	LA Grund-, Haupt- und Gesamtschulen	1990	3	1	2	-	-	-	2	1	-	-	-	-	
		2000	-	-	-	-	-	-	-	-	-	-	-	-	
		2001	2	-	2	-	-	1	-	-	-	-	1	-	
	LA Realschulen und Gesamtschulen	1990	34	3	31	-	-	2	7	17	3	4	1	-	
		2000	38	10	28	1	-	1	7	8	11	3	7	-	
		2001	19	4	15	-	-	-	4	3	5	2	5	-	
	LA Gymnasien und Gesamtschulen	1990	91	43	48	-	1	-	5	21	27	19	18	-	
		2000	184	74	110	1	-	-	4	42	62	38	36	1	
		2001	162	66	96	-	-	2	5	41	40	37	37	-	
	LA Berufliche Schulen	1990	20	3	17	-	-	-	5	12	1	1	1	-	
		2000	12	7	5	-	-	4	5	1	1	1	-	-	
		2001	19	13	6	-	1	-	10	5	2	1	-	-	
	Künstlerischer Abschluss an den Kunsthochschulen	1990	71	35	36	11	4	18	33	2	3	-	-	-	
		2000	104	55	49	22	3	23	25	25	2	4	-	-	
		2001	108	53	55	21	3	25	36	20	3	-	-	-	
	Diplom (FH) <sup>3)</sup>	1990	477	354	123	29	91	185	100	36	17	9	10	-	
		2000	431	304	127	4	1	156	188	49	13	9	11	-	
		2001	434	296	138	2	2	153	187	54	9	5	22	-	
	Staatl. Laufbahn- prüfung/Dipl. Ver- waltungswirt	1990	68	46	22	67	-	1	-	-	-	-	-	-	
		2000	72	52	20	72	-	-	-	-	-	-	-	-	
		2001	88	63	25	88	-	-	-	-	-	-	-	-	

1) Zuordnung nach dem 1. Prüfungsfach. 2) Lehramtsprüfungen einschließlich Zusatz- und Erweiterungsprüfungen. 3) 2001 einschließlich insgesamt 46 Abschlüsse am DFHI. 4) Licence/Maitrise, Ergänzungsprüfungen für Diplom-Dolmetscher/Übersetzer, Aufbaustudiengänge: Zertifikatsprüfung Europäische Integration/Europäische Wirtschaft, Biogeographie und Raumbewertung, Kontaktstudium Deutsch als Fremdsprache, Medizinische Strahlenphysik, Interkulturelle Kommunikation, Magister/Aufbaustudium.

## 7 Bestandene Abschlussprüfungen im Prüfungsjahr 2001 nach erstem und weiterem Studienabschluss

Prüfung Fächergruppe Hochschule	Absolventen			Davon mit ... Abschlussprüfung					
	insges.	und zwar		erster <sup>1)</sup>			zweiter oder weiterer		
		weiblich	Deutsche	zus.	weiblich	Deutsche	zus.	weiblich	Deutsche
Diplom (U)	629	270	554	603	252	534	26	18	20
darunter									
Sprach- u. Kulturwissensch. <sup>1)</sup>	151	117	119	138	105	112	13	12	7
Rechts-, Wirtschafts- und Sozialwissenschaften	232	69	217	225	66	210	7	3	7
Mathematik, Naturwissenschaften	155	59	140	150	56	135	5	3	5
Ingenieurwissenschaften	45	4	36	45	4	36	-	-	-
Magister-, Lizentiatenprüfung <sup>1)</sup>	129	82	122	128	81	121	1	1	1
darunter									
Sprach- u. Kulturwissensch.	112	77	105	112	77	105	-	-	-
Promotionen	331	123	306	6	1	6	325	122	300
darunter									
Mathematik, Naturwissensch.	97	23	89	-	-	-	97	23	89
Human-/Zahnmedizin	147	73	137	-	-	-	147	73	137
Staatsprüfungen (ohne LA)	370	198	341	370	198	341	-	-	-
darunter									
Rechtswissenschaft	158	79	156	158	79	156	-	-	-
Human-/Zahnmedizin	163	85	140	163	85	140	-	-	-
Lehramtsprüfungen	202	119	198	182	109	178	20	10	20
darunter									
Erweiterungsprüfungen	13	7	13	-	-	-	13	7	13
Sonstiger Abschluss (Licence)	6	5	1	1	-	1	5	5	-
Aufbaustudiengänge	88	55	44	-	-	-	88	55	44
<b>Universität zusammen</b>	<b>1 755</b>	<b>852</b>	<b>1 566</b>	<b>1 290</b>	<b>641</b>	<b>1 181</b>	<b>465</b>	<b>211</b>	<b>385</b>
Hochschule f. Musik und Theater	75	36	46	50	22	34	25	14	12
HS der Bildenden Künste	33	19	33	28	15	28	5	4	5
<b>Kunsthochschulen zus.<sup>2)</sup></b>	<b>108</b>	<b>55</b>	<b>79</b>	<b>78</b>	<b>37</b>	<b>62</b>	<b>30</b>	<b>18</b>	<b>17</b>
Diplom (FH)	388	127	363	382	126	357	6	1	6
davon									
Informatik	28	1	26	27	1	25	1	-	1
Sozialwesen	55	47	54	55	47	54	-	-	-
Betriebswirtschaft, Wirtschaftsingenieurwesen	135	46	125	132	46	122	3	-	3
Ingenieurwissenschaften	170	33	158	168	32	156	2	1	2
Abschluss DFH <sup>3)</sup>	46	11	19	46	11	19	-	-	-
Aufbaustudium EUROBIS	-	-	-	-	-	-	-	-	-
Staatliche Laufbahnprüfung/ Diplom-Verwaltungswirt	88	25	88	88	25	88	-	-	-
<b>Fachhochschulen zusammen</b>	<b>522</b>	<b>163</b>	<b>470</b>	<b>516</b>	<b>162</b>	<b>464</b>	<b>6</b>	<b>1</b>	<b>6</b>
<b>HOCHSCHULEN INSGESAMT</b>	<b>2 385</b>	<b>1 070</b>	<b>2 115</b>	<b>1 884</b>	<b>840</b>	<b>1 707</b>	<b>501</b>	<b>230</b>	<b>408</b>
Dagegen 2000	2 623	1 114	2 276	2 011	852	1 805	612	262	471

\*) Einschließlich 8 nach Weiterstudium zur Notenverbesserung (Staatspr. Rechtswissenschaft). 1) Ohne Erweiterungs-/Aufbaustudiengänge. 2) Künstlerische Abschlüsse. 3) Binationaler Abschluss am Deutsch-Französischen Hochschulinstitut für Technik und Wirtschaft, der auch das Diplom (FH) einschließt.

## 8 Bestandene Abschlussprüfungen, Durchschnittsalter und durchschnittliche Studiendauer der Absolventen im Prüfungsjahr 2001

Fächergruppe Studienbereich  a = Erststudium b = weiterführendes Studium <sup>1)</sup>	Absolventen			Durchschnittsalter			Durchschnittliche Studiendauer					
	zus.	männl.	weibl.	zus.	männl.	weibl.	zus.	männl.	weibl.	zus.	männl.	weibl.
	Anzahl			Jahre			Hochschulsemester <sup>2)</sup>			Fachsemester		

### a) Universität

Sprach- u. Kulturwissenschaften	a	353	106	247	28,7	29,3	28,5	15,1	15,5	15,0	13,6	13,8	13,5
dar. Psychologie	a	53	18	35	29,6	29,8	29,5	16,0	14,7	16,7	14,9	13,3	15,7
Germanistik	a	82	25	57	29,3	29,7	29,2	15,5	16,6	15,0	14,6	15,3	14,2
Anglistik	a	50	14	36	28,1	28,4	27,9	15,3	15,2	15,3	13,7	13,8	13,7
Romanistik	a	88	21	67	28,2	29,2	27,9	14,6	15,8	14,2	12,1	13,1	11,8
Sport	a	53	27	26	28,4	29,2	27,5	14,7	14,9	14,5	13,4	13,2	13,6
Rechts-, Wirtschafts- und Sozialwissenschaften	a	406	253	153	27,4	27,8	26,8	13,0	13,0	12,9	10,8	10,9	10,7
dar. Rechtswissenschaft	a	158	79	79	26,7	27,1	26,3	12,4	12,4	12,4	9,6	9,4	9,7
Wirtschaftswissenschaften	a	223	160	63	27,6	28,0	26,7	12,8	13,0	12,4	11,4	11,5	11,3
Mathematik, Naturwissensch.	a	242	128	114	27,9	28,4	27,4	13,9	14,4	13,4	12,7	13,5	11,9
dar. Informatik	a	54	52	2	28,2	28,2	26,3	14,6	14,7	12,9	14,0	14,0	11,9
Physik	a	9	7	2	28,9	28,6	30,0	16,7	16,3	18,1	15,9	15,5	17,6
Mathematik	a	13	8	5	28,7	29,3	27,8	16,4	17,0	15,3	16,4	17,0	15,3
Biologie	a	54	21	33	27,9	28,5	27,5	14,2	14,9	13,7	13,3	13,8	13,0
Geographie	a	37	10	27	28,8	29,9	28,5	14,5	14,6	14,5	13,2	14,2	12,9
Human-, Zahnmedizin	a	163	78	85	28,6	29,1	28,1	14,9	15,6	14,3	13,6	14,1	13,1
dar. Humanmedizin	a	150	73	77	28,6	28,9	28,3	15,0	15,3	14,7	13,6	14,0	13,2
Agrar-, Forst- und Ernährungswissenschaften	a	-	-	-	-	-	-	-	-	-	-	-	-
Ingenieurwissenschaften	a	51	46	5	28,6	28,9	26,3	14,7	15,1	11,8	14,5	14,6	14,0
dar. Elektrotechnik	a	26	25	1	30,0	30,0	30,3	17,4	17,2	22,5	16,8	16,6	22,5
Kunst, Kunstwissenschaften	a	22	11	11	30,0	30,0	29,9	18,3	17,7	18,9	16,9	17,6	16,1
<b>Zusammen</b>	<b>a</b>	<b>1 290</b>	<b>649</b>	<b>641</b>	<b>28,2</b>	<b>28,5</b>	<b>27,8</b>	<b>14,2</b>	<b>14,2</b>	<b>14,2</b>	<b>12,6</b>	<b>12,7</b>	<b>12,6</b>
darunter Ausländer	a	109	53	56	28,4	28,5	28,4	12,6	13,3	11,8	13,4	14,2	12,6

### b) Kunsthochschulen

Hochschule für Musik und Theater	a	50	28	22	26,5	26,7	26,2	9,5	9,3	9,8	8,1	8,2	8,0
HS der Bildenden Künste Saar	a	28	13	15	31,2	30,0	32,3	12,0	11,9	12,1	10,4	10,5	10,3

1) Kandidaten mit bereits abgelegter Abschlussprüfung. 2) Im Bundesgebiet (ohne Auslandssemester).

# **Noch 8 Bestandene Abschlussprüfungen, Durchschnittsalter und durchschnittliche Studiendauer der Absolventen im Prüfungsjahr 2001**

Fächergruppe Studienbereich  a = Erststudium b = weiterführendes Studium <sup>1)</sup>	Absolventen			Durchschnittsalter			Durchschnittliche Studiendauer						
	zus.	männl.	weibl.	zus.	männl.	weibl.	zus.	männl.	weibl.	zus.	männl.	weibl.	
	Anzahl			Jahre			Hochschulsemester <sup>2)</sup>			Fachsemester			
c) Fachhochschulen													
Rechts-, Wirtschafts- und Sozialwissenschaften	a	285	158	127	28,8	30,2	27,2	7,9	8,4	7,4	7,7	7,8	7,5
Mathematik, Naturwissenschaften	a	32	30	2	29,4	29,1	33,3	13,8	14,4	6,0	11,1	11,4	8,0
Ingenieurwissenschaften	a	199	166	33	28,1	28,1	28,1	10,9	10,7	11,4	10,2	10,1	11,0
<b>Zusammen</b>	<b>a</b>	<b>516</b>	<b>354</b>	<b>162</b>	<b>28,6</b>	<b>29,1</b>	<b>27,5</b>	<b>9,4</b>	<b>10,0</b>	<b>8,2</b>	<b>8,9</b>	<b>9,2</b>	<b>8,2</b>
davon HS für Technik und Wirtschaft	a	373	283	90	28,0	28,3	27,0	10,7	11,3	9,1	9,8	10,0	9,2
Kath. HS für Soziale Arbeit	a	55	8	47	28,4	29,9	28,2	8,3	8,4	8,2	7,8	7,8	7,8
Fachhochsch. für Verwaltung	a	88	63	25	31,0	32,3	27,7	4,7	4,5	5,1	5,5	5,5	5,5
d) HOCHSCHULEN INSGESAMT													
<b>ZUSAMMEN</b>	<b>a</b>	<b>1 884</b>	<b>1 044</b>	<b>840</b>	<b>28,3</b>	<b>28,7</b>	<b>27,8</b>	<b>12,7</b>	<b>12,6</b>	<b>12,8</b>	<b>11,5</b>	<b>11,4</b>	<b>11,6</b>
	<b>b</b>	501	271	230	31,2	32,2	30,0	14,9	16,1	13,6	6,7	7,5	5,7
dar. Ausländer	a	177	93	84	27,6	27,6	27,6	10,2	10,5	10,0	11,6	11,8	11,2
	b	93	40	53	28,1	29,7	26,9	5,5	5,8	5,2	3,5	4,0	3,2
Magister/Magister Aufbaustudium		137	51	86	28,9	28,9	28,9	14,3	14,5	14,2	12,6	12,5	12,6
Lizentiat		1	-	1	41,6	-	41,6	27,8	-	27,8	-	-	-
Diplom (U)		543	344	199	28,2	28,4	27,8	13,9	13,9	14,1	12,9	12,9	12,9
Diplom (U) - Dolmetscher <sup>3)</sup>		9	1	8	29,2	28,3	29,3	15,9	12,3	16,3	12,7	12,3	12,8
Diplom (U) - Übersetzer <sup>3)</sup>		73	10	63	27,8	28,2	27,7	13,6	14,0	13,5	11,7	11,8	11,6
Diplom (U) – Lehrer		5	4	1	32,0	33,4	26,5	16,1	17,7	9,7	10,7	11,0	9,7
Promotion <sup>4)</sup>		325	203	122	32,7	33,1	32,0	17,1	17,6	16,3	8,1	8,4	7,4
Promotion <sup>5)</sup>		6	5	1	36,8	36,2	39,8	30,2	29,0	36,3	29,6	28,2	36,3
1. Staatsexamen (Rechtswissenschaft)		158	79	79	26,7	27,1	26,3	12,4	12,4	12,4	9,6	9,4	9,7
Staatsexamen (Medizin)		163	78	85	28,6	29,1	28,1	14,9	15,6	14,3	13,6	14,1	13,1
Staatsexamen (Pharmazie, Lebensm.chemie)		49	15	34	27,7	28,8	27,2	12,8	14,0	12,1	9,3	9,3	9,4
LA Haupt- und Gesamtschulen		2	-	2	31,0	-	31,0	16,4	-	16,4	12,9	-	12,9
LA Real- und Gesamtschulen		19	4	15	28,2	28,0	28,2	15,0	13,8	15,3	13,9	13,3	14,1
LA Gymnasien und Gesamtschulen <sup>3)</sup>		162	66	96	28,3	29,0	27,9	15,9	16,5	15,5	14,2	14,5	14,0
LA Berufliche Schulen		19	13	6	29,7	31,3	26,3	14,4	16,3	10,2	9,7	9,9	9,2
Sonstiger Abschluss (Licence, Maîtrise)		11	1	10	23,2	36,9	21,9	3,7	9,7	3,1	2,1	6,7	1,6
Übrige Aufbaustudiengänge der Universität <sup>6)</sup>		73	29	44	28,0	28,6	27,6	10,0	9,6	10,3	1,6	1,4	1,8
Staatl. gepr. Dolm./Übersetzer		- wird nicht mehr erfasst -											
Diplom (FH)		388	261	127	28,5	28,9	27,8	11,0	11,8	9,2	9,6	10,1	8,8
Abschluss am DFHI (HTW)		46	35	11	24,9	25,1	24,2	6,8	7,1	5,5	8,8	8,8	8,4
Staatl. Laufbahnpr./Dipl.-Verwaltungswirt		88	63	25	31,0	32,3	27,7	4,7	4,5	5,1	5,5	5,5	5,5
Künstler. Abschl. HS für Musik u. Theater		75	39	36	27,2	27,2	27,3	9,6	9,0	10,3	7,2	7,5	6,9
dar. Dipl.-Musiklehrer-Prüfung		12	4	8	28,4	26,9	29,2	12,9	11,3	13,8	7,3	7,5	7,2
Diplom (HS der Bildenden Künste)		33	14	19	31,7	30,1	32,9	12,9	11,6	13,9	10,3	10,4	10,2
<b>INSGESAMT</b>		<b>2 385</b>	<b>1 315</b>	<b>1 070</b>	<b>28,9</b>	<b>29,4</b>	<b>28,3</b>	<b>13,1</b>	<b>13,2</b>	<b>12,9</b>	<b>10,7</b>	<b>10,8</b>	<b>10,7</b>
Dagegen 2000		2 385	1 315	1 070	28,9	29,4	28,3	13,1	13,2	12,9	10,7	10,8	10,7

1) Kandidaten mit bereits abgelegter Abschlussprüfung. 2) Im Bundesgebiet (ohne Auslandssemester). 3) Einschließlich Erweiterungsprüfungen. 4) ...die eine Abschlussprüfung voraussetzt. 5) ...die keine Abschlussprüfung voraussetzt. 6) Universität: Zertifikat Europäische Integration (67), Europäische Wirtschaft (1), Kontaktstudium Deutsch als Fremdsprache (5).