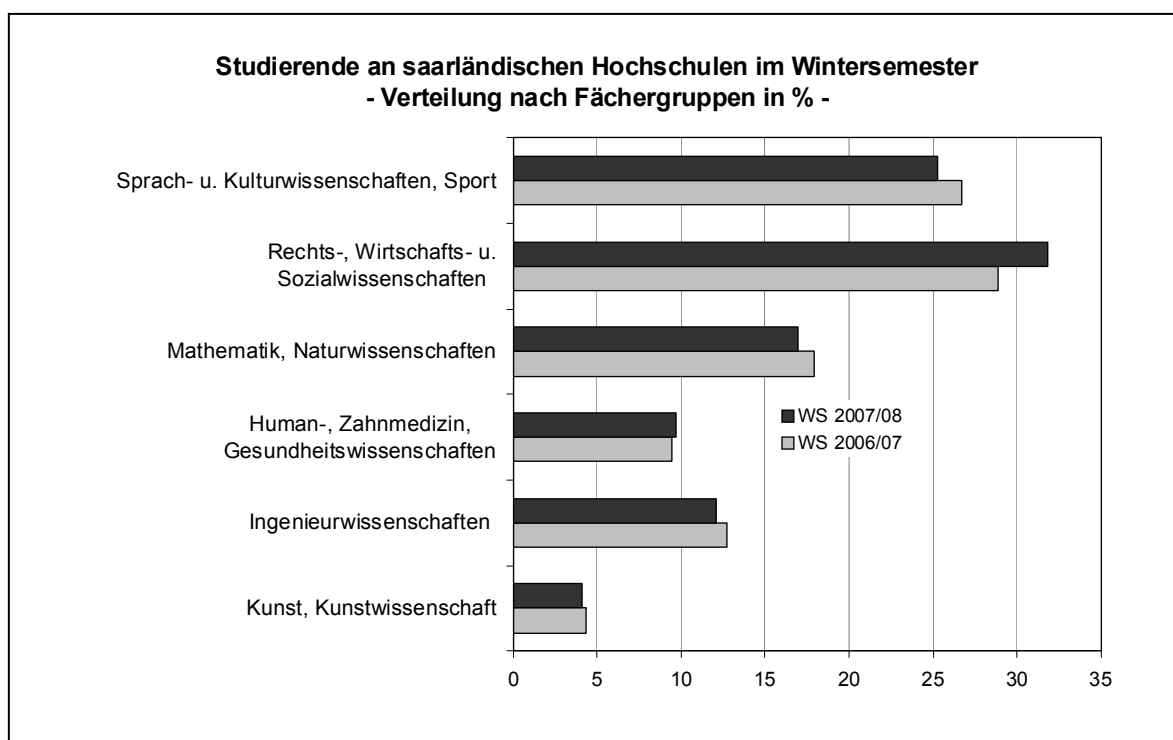


## Studierende an den Hochschulen des Saarlandes im Wintersemester 2007/2008



Ausgegeben im Mai 2009

Einzelpreis 3,00 EUR

© **Statistisches Amt Saarland, Saarbrücken, 2009.**

*Für nichtgewerbliche Zwecke sind Vervielfältigung und unentgeltliche Verbreitung, auch auszugsweise, mit Quellenangabe gestattet. Die Verbreitung, auch auszugsweise, über elektronische Systeme/Datenträger bedarf der vorherigen Zustimmung. Alle übrigen Rechte bleiben vorbehalten.*

Herausgeber: Statistisches Amt Saarland, Virchowstraße 7, 66119 Saarbrücken, Postfach 10 30 44, 66030 Saarbrücken  
Telefon: (0681) 501 5925 - Fax: (0681) 501 5915 - E-Mail: [statistik@lzd.saarland.de](mailto:statistik@lzd.saarland.de) - Internet: <http://www.statistik.saarland.de>

### **Zeichenerklärung**

a.n.g.	=	anderweitig nicht genannt
0	=	mehr als nichts, aber weniger als die Hälfte der kleinsten in der Tabelle nachgewiesenen Einheit
-	=	nichts vorhanden
/	=	keine Angabe, da Zahlenwert nicht sicher genug
.	=	Zahlenwert unbekannt oder geheim zu halten
x	=	Tabellenfach gesperrt, weil Aussage nicht sinnvoll
...	=	Angabe fällt später an
()	=	Nachweis unter dem Vorbehalt, dass der Zahlenwert Fehler aufweisen kann
p	=	vorläufiges Ergebnis
r	=	berichtigtes Ergebnis

Abweichungen in den Summen durch Runden der Zahlen möglich

## Vorbemerkungen

Der vorliegende Bericht enthält die endgültigen Ergebnisse der Studentenstatistik, die auf Grund des novellierten Gesetzes über eine Bundesstatistik für das Hochschulwesen (Hochschulstatistikgesetz) vom 2. November 1990 (BGBl. I S. 2 414), zuletzt geändert durch Artikel 7 des 3. Statistikbereinigungsgesetzes (3. StatBerG) vom 19. Dezember 1997 (BGBl. I S. 3 158) durchgeführt wurde. Zweck der Erhebung ist die Bereitstellung von statistischen Daten über Studierende als wichtige Informationsgrundlage für bildungspolitische Planungen und Entscheidungen im Hochschulbereich. Abweichungen gegenüber den vorläufigen Ergebnissen der Schnellmeldungen resultieren aus nachträglichen Zu- bzw. Abgängen. Bei Vergleichen mit Ergebnissen früherer Veröffentlichungen können sich Differenzen auf Grund geänderter Systematiken bzw. aus organisatorischen Umstellungen im Hochschulbereich ergeben. Des Weiteren ist zu beachten, dass sich die angegebenen Daten über die Hochschul- und Fachsemester auch auf Zweit-, Aufbau-, Kontakt- und Promotionsstudiengänge beziehen.

Vor allem in den Tabellen werden unter den Begriffen Studenten, Studienanfänger usw. sowohl Frauen als auch Männer verstanden; auf geschlechtsspezifische Doppelformulierungen wurde wegen der besseren Lesbarkeit bzw. aus Platzgründen verzichtet.

## Ergebnisse

Die saarländischen Hochschulen meldeten für das Wintersemester 2007/2008 insgesamt 19 594 immatrikulierte Haupt- und Nebenhörer (ohne Beurlaubte, Gasthörer, Studienkollegiaten usw.), darunter 9 488 (48,4 %) Studentinnen. Die Zahl der Einschreibungen verringerte sich gegenüber dem Vorjahr um 201 oder 1 Prozent.

Insgesamt 2 998 Personen (15,3 %) hatten bereits früher eine Abschlussprüfung bestanden. Bei den ausländischen Studierenden waren es 23,9 Prozent, bei den Deutschen lediglich 13,6 Prozent. Den höchsten Anteil an Immatrikulierten mit abgeschlossenem Hochschulstudium verzeichnete dabei die Universität mit 18,6 Prozent vor der Hochschule der Bildenden Künste mit 16,4 Prozent, der Hochschule für Musik mit 14,4 Prozent und der Hochschule für Technik und Wirtschaft mit 4,1 Prozent.

Im ersten Hochschulsemester befanden sich 3 281 Studierende, darunter 52,7 Prozent Frauen. Der Anteil der Erstimmatrikulierten an der Gesamthörerschaft, der im Wintersemester 1990/91 bei 16,3 Prozent lag, verringerte sich von 16,9 Prozent im Vorjahr auf nunmehr 16,7 Prozent. Diese Zahl der "Studienanfänger" ist jedoch nicht identisch mit der Summe der offiziellen Zulassungsquoten, die angeben, wie viele Plätze für Studienbewerber im jeweiligen Studiengang an der Hochschule zur Verfügung stehen. Im ersten Fachsemester waren 4 504 Personen, darunter 2 122 Studentinnen, eingeschrieben. Mehr als ein Drittel (39,3 %) von ihnen belegte die Fächergruppe Rechts-, Wirtschafts- und Sozialwissenschaften.

Die Ausländerquote an den Hochschulen des Saarlandes verringerte sich von 17,1 Prozent auf 16,5 Prozent. Bei

den Immatrikulierten im ersten Hochschulsemester lag sie mit 22,4 Prozent um 0,9 Prozentpunkte unter dem Wert des Vorjahres. Fast zwei Drittel der 3 239 Studierenden mit ausländischer Staatsangehörigkeit kamen aus Europa - darunter 1 379 aus EU-Staaten (27) -, 22,4 Prozent aus Asien, 12,6 Prozent aus Afrika und 4,5 Prozent aus Amerika. An erster Stelle der Herkunftsländer stand Frankreich mit 455 Personen, es folgten China mit 214, Bulgarien mit 176, Luxemburg mit 167, Italien mit 157, Russische Föderation mit 152, Kamerun und die Türkei mit je 136 Personen. Unter den 1 556 Ausländerinnen bildeten die Französinen mit 15,0 Prozent die größte Gruppe vor den Bulgarinnen mit 6,9 Prozent.

63 Prozent der 16 355 deutschen Immatrikulierten erwarben ihre erste Hochschulzugangsberechtigung im Saarland, 12,6 Prozent in Rheinland-Pfalz, 6,5 Prozent in Baden-Württemberg und 4,9 Prozent in Nordrhein-Westfalen. Darüber hinaus wurden 216 deutsche Studierende mit ausländischer HZB gemeldet.

Die **Universität des Saarlandes** verzeichnete im Wintersemester 2007/2008 insgesamt 14 813 Einschreibungen, darunter 52,1 Prozent Studentinnen. Im ersten Hochschulsemester befanden sich 2 209, im ersten Fachsemester 3 032 Immatrikulierte. Die Ausländerquote sank auf 15,4 Prozent. Bei der Aufgliederung des ersten Studienganges nach Studienbereichen/Fächergruppen zeigten 25,8 Prozent der männlichen Studenten Präferenzen für Mathematik/Naturwissenschaften mit Schwerpunkt Informatik. Die anderen Fächergruppen waren wie folgt vertreten: Rechts-, Wirtschafts- und Sozialwissenschaften 32,6 Prozent mit den Schwerpunkten Betriebswirtschaftslehre (37,0 %) und Rechtswissenschaft (31,7 %), Sprach- und Kulturwissenschaften 19,5 Prozent, Medizin 10,4 Prozent sowie Ingenieurwissenschaften mit 7,2 Prozent. 41,4 Prozent der Studentinnen bevorzugten Studiengänge im Bereich der Sprach- und Kulturwissenschaften, 26,1 Prozent Rechts-, Wirtschafts- und Sozialwissenschaften, darunter fast die Hälfte Jura (47 %) und 36,1 Prozent Betriebswirtschaftslehre; 14,1 Prozent belegten die Fächergruppe Mathematik/Naturwissenschaften und 14,2 Prozent Medizin. Von den 2 275 Studierenden mit ausländischer Staatsangehörigkeit wählten 30,2 Prozent Fächer im Bereich der Sprach- und Kulturwissenschaften mit Schwerpunkt Germanistik, 23,7 Prozent Mathematik/Naturwissenschaften, 24,4 Prozent Rechts-, Wirtschafts- und Sozialwissenschaften und 10,9 Prozent Medizin.

An der Universität strebten 732 Studenten und 1 107 Studentinnen, das sind 12,4 Prozent der Hörerschaft (Vorjahr 11,5 %), die erste Staatsprüfung bzw. eine Erweiterungsprüfung für ein Lehramt an, und zwar 10 für das Lehramt an Haupt- und Gesamtschulen, 229 an Real- und Gesamtschulen, 1 543 an Gymnasien und Gesamtschulen sowie 57 an beruflichen Schulen.

Während nach dem Konzept der Studentenstatistik als "Lehramtsstudenten" nur diejenigen mit angestrebter Staatsprüfung nachgewiesen werden, zählen zu dem Kreis der potenziellen Lehramtsbewerber auch die 258 (Vorjahr 254) Immatrikulierten, die den Studiengang Wirtschaftspädagogik mit dem Abschluss als Diplom-Lehrer belegten.

An der **Hochschule für Musik** erfolgten 360 Einschreibungen gegenüber 359 im Vorjahr. Mehr als ein Viertel der 145 Studenten und 215 Studentinnen belegte im ersten Studiengang Instrumentalmusik (98). In der Präferenzskala folgten Orchestermusik (75), Schulmusik (79), Musikerziehung (57), Gesang (29) sowie Kirchenmusik (10) und Komposition mit 11. 81 der 163 ausländischen Studierenden, darunter 100 Frauen, waren im Aufbau-studium Instrumentalmusik eingeschrieben. Die Ausländerquote betrug 45,3 Prozent und war damit wieder die höchste aller saarländischen Hochschulen.

An der **Hochschule der Bildenden Künste Saar** hatten sich im Wintersemester 2007/2008 256 Studierende, darunter 60,9 Prozent Frauen, eingeschrieben, und zwar 137 im Fachbereich Produkt-/Kommunikations-Design, 92 im Fachbereich Freie Kunst (Malerei, Plastik, Neue Medien) sowie 27 im Lehramtsstudiengang Kunsterziehung. Von den Immatrikulierten, darunter 47 mit ausländischer Staatsangehörigkeit, befanden sich 34 im ersten Hochschul- sowie 66 im ersten Fachsemester.

Die **Hochschule für Technik und Wirtschaft** meldete mit 3 795 Immatrikulierten gegenüber dem Vorjahr einen Rückgang von 1,1 Prozent. Der Frauenanteil betrug hierbei 32,3 Prozent. 18,5 Prozent der männlichen Immatrikulierten hatten als erstes Studienfach Maschinenbau, 15,1 Prozent Betriebswirtschaft sowie jeweils 15 Prozent Elektrotechnik und Informatik und 11,8 Prozent Wirtschaftsingenieurwesen gewählt. Mehr als ein Drittel der Studentinnen war für Betriebswirtschaftslehre (36,4 %) eingeschrieben und 13,7 Prozent für Architektur. Die meisten der 749 Ausländer und Ausländerinnen kamen aus Frankreich (215), 104 aus Marokko.

An der **Katholischen Hochschule für Soziale Arbeit** wurden 78 Einschreibungen registriert. Die 21 Studenten und 57 Studentinnen belegten den Studiengang Sozialwesen, Sozialarbeit und Sozialpädagogik. Mit einem Frauenanteil von 73,1 Prozent liegt die Katholische Hochschule für Soziale Arbeit weit über dem der übrigen saarländischen Hochschulen.

Die **Fachhochschule für Verwaltung** verzeichnete mit 292 Einschreibungen, darunter 122 Studentinnen, gegenüber dem Vorjahr einen Rückgang um 5,8 Prozent. Im Fachbereich "Allgemeiner Verwaltungsdienst" wurden 108 Studierende, darunter 64 Frauen gemeldet, gegenüber 52 im Vorjahr. 184 Beamtenanwärter/innen (Vorjahr 218)

bereiteten sich auf den Abschluss im Polizeivollzugsdienst vor. Im ersten Hochschulse semester befanden sich 99 Immatrikulierte.

Seit 2002 besitzt das Saarland eine zweite Bildungseinrichtung im Hochschulbereich: neben der **Akademie der Saarlwirtschaft (ASW)** wurde die **Private Berufsakademie** eröffnet. Das Studium an der ASW wird finanziert durch Studiengebühren, die von den beteiligten Saarunternehmen getragen werden. Im Wintersemester 2007/08 waren insgesamt 362 Studierende, darunter 121 Frauen, eingeschrieben. 211 studierten Betriebswirtschaft, 67 Wirtschaftsinformatik und 84 Maschinenbauwesen. Das Studium an der Privaten BA ist nach einem dualen System entwickelt und beinhaltet ein 3-jähriges praxisbezogenes Studium mit Fernunterricht und kompakten Präsenzphasen. Im Wintersemester 2007/08 waren 1 510 Studierende im Studienbereich Fitness- und Freizeitökonomie eingeschrieben.

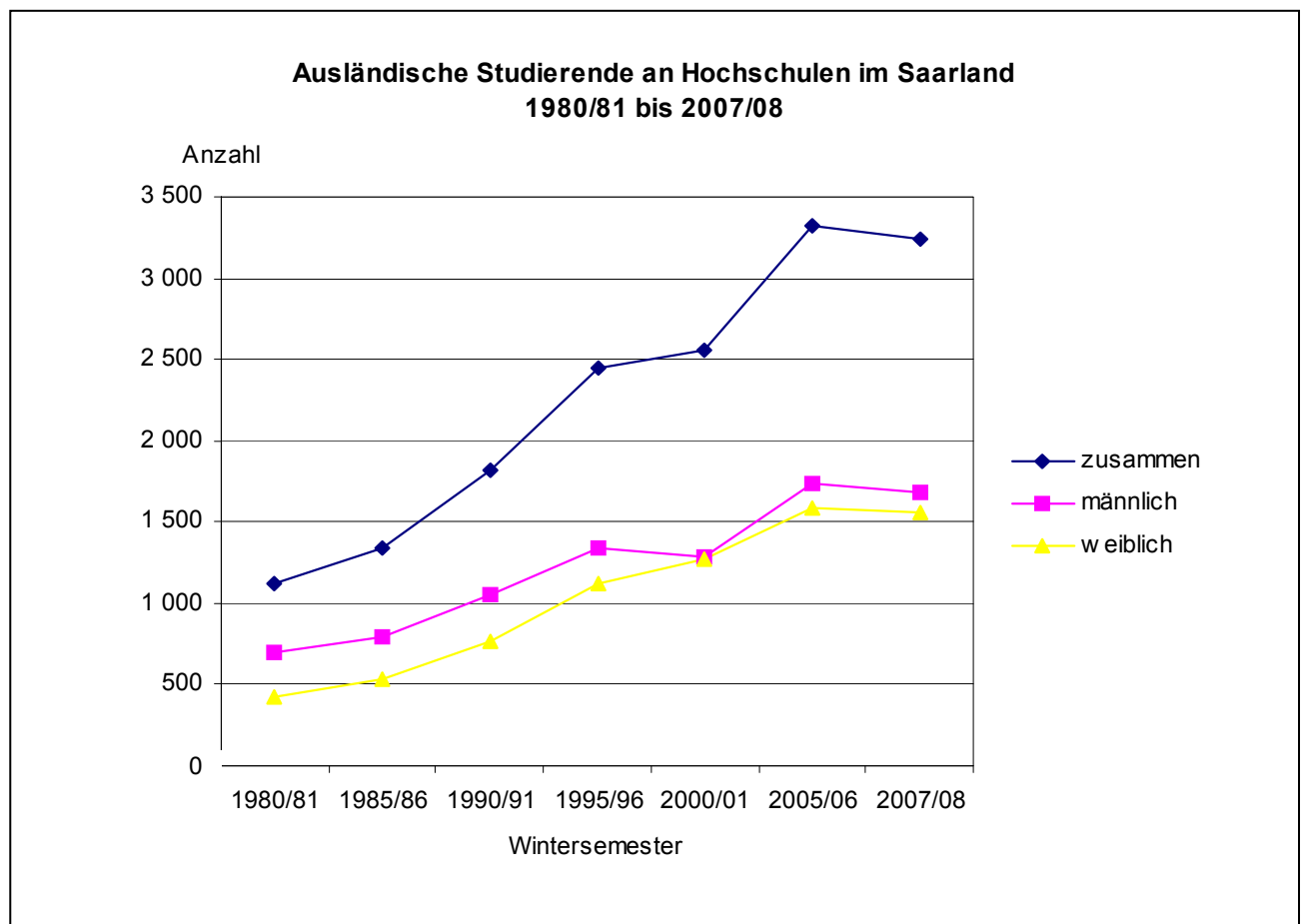
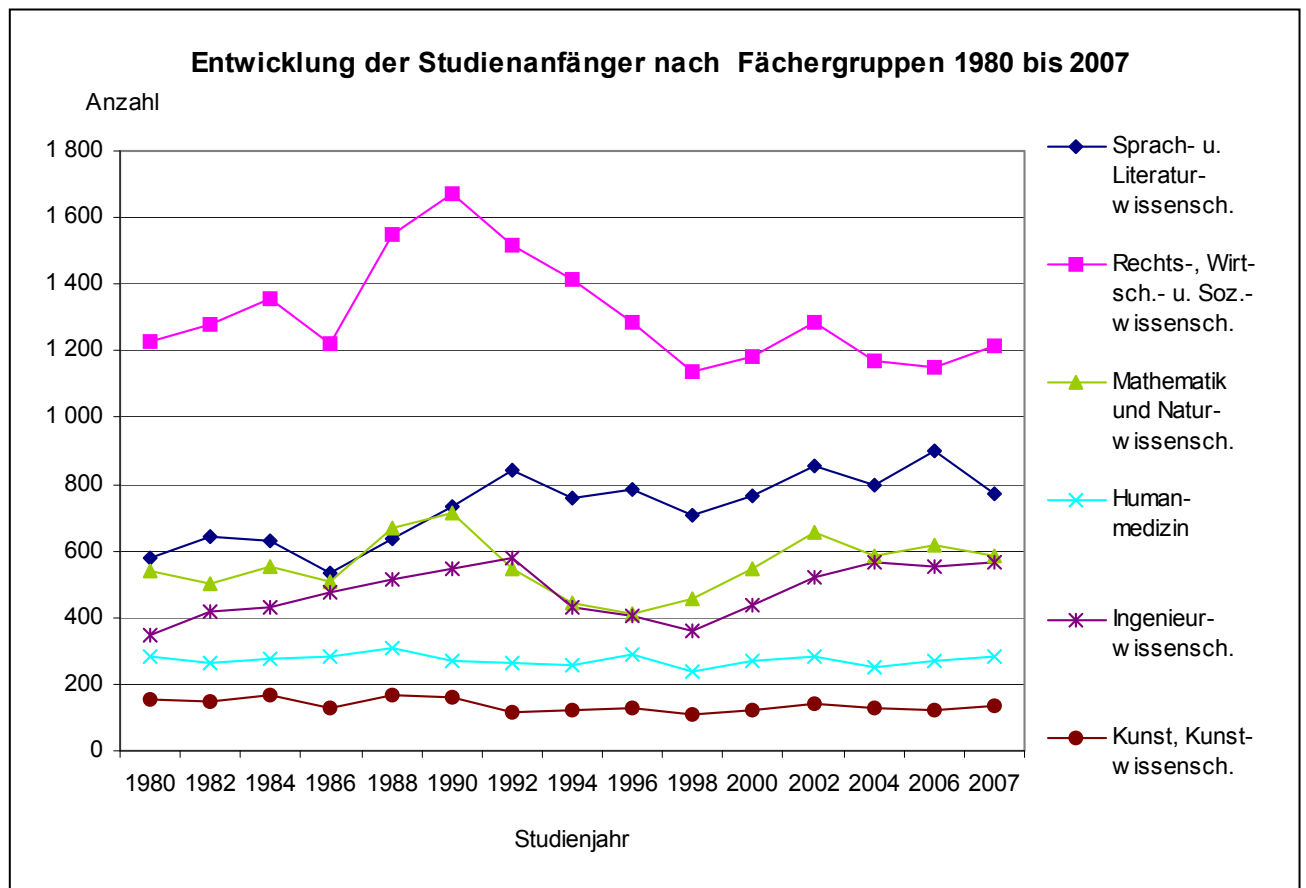
Im Wintersemester 2007/2008 hatten sich außerdem 671 Männer und Frauen als Gasthörer eingeschrieben, gegenüber 599 im Vorjahr. Gasthörer benötigen keine formelle Hochschulzugangsberechtigung und sind auch nicht prüfungsberechtigt.

Während 42,3 Prozent der deutschen Gasthörer der Gruppe der über 60-Jährigen angehörten - darunter 88 Senioren über siebzig -, waren von den 42 Ausländern 19 jünger als dreißig Jahre. Das Durchschnittsalter insgesamt betrug 48,3 Jahre, bei den Deutschen 49,2, bei den Ausländern 35,4 Jahre.

Als erste Fachrichtung wurden von 411 Interessenten Gebiete innerhalb der Sprach- und Kulturwissenschaften mit Schwerpunkt Allgemeine und vergleichende Literatur- und Sprachwissenschaft (117), Geschichte (91) und Psychologie (70) bevorzugt; in der Präferenzskala folgten die Fächergruppen Kunst mit 98, Rechts-, Wirtschafts- und Sozialwissenschaften mit 51, Ingenieurwissenschaften mit 50 sowie Mathematik/Naturwissenschaften mit 48 Personen.

Mit 630 Personen wurden die meisten Gasthörer von der Universität gemeldet. An zweiter Stelle stand die Hochschule für Bildende Kunst mit 25 Personen.

Ergebnisse der Gasthörerstatistik im WS 2007/08 werden im Statistischen Bericht (BIII 1/S - 2j 2007) vom Statistischen Amt Saarland veröffentlicht.



**1 Studierende an den Hochschulen des Saarlandes in den Wintersemestern  
1980/81, 1990/91 und 2000/01 bis 2007/08**

Winter- semester	Studie- rende <sup>1)</sup> ins- gesamt	Und zwar										
		weiblich	Studienanfänger		zu- sammen	Deutsche			zu- sammen	Ausländer		
			im 1. Hoch- schul- <sup>2)</sup> semester	im 1. Fach- semester		und zwar		und zwar				
						weiblich	Studienanfänger <sup>2)</sup>			weiblich	Studienanfänger <sup>2)</sup>	
							zus.	weiblich			zus.	weiblich
Universität des Saarlandes												
1980/81	13 803	5 418	2 374	2 600	12 824	5 021	2 126	964	979	397	248	127
1990/91	19 801	8 609	3 055	3 702	18 389	7 959	2 614	1 169	1 412	650	441	222
2000/01	16 272	7 701	2 131	2 679	14 233	6 632	1 649	888	2 039	1 069	482	281
2002/03	16 115	7 852	2 329	2 918	13 822	6 665	1 766	1 000	2 293	1 187	563	323
2004/05	14 718	7 422	2 211	2 958	12 327	6 192	1 623	883	2 391	1 230	588	336
2006/07	14 867	7 816	2 329	2 963	12 446	6 558	1 759	1 057	2 421	1 258	570	333
2007/08	14 813	7 714	2 209	3 032	12 538	6 532	1 675	985	2 275	1 182	534	305
Hochschule für Musik												
1980/81	279	119	62	79	269	113	59	22	10	6	3	1
1990/91	305	140	46	63	261	113	33	17	44	27	13	8
2000/01	316	168	36	58	212	104	14	6	104	64	22	11
2002/03	314	178	31	36	185	97	8	5	129	81	23	18
2004/05	329	184	28	68	184	103	15	14	145	81	13	8
2006/07	359	213	33	58	187	113	14	8	172	100	19	13
2007/08	360	215	51	74	197	115	26	12	163	100	25	12
Hochschule der Bildenden Künste Saar												
1989/90 <sup>3)</sup>	178	95	25	30	172	89	22	10	6	6	3	3
1990/91	193	103	28	39	185	96	25	11	8	7	3	2
2000/01	254	152	20	40	220	132	13	6	34	20	7	3
2002/03	282	165	44	65	224	137	28	20	58	28	16	8
2004/05	285	151	40	68	215	112	24	15	70	39	16	11
2006/07	272	158	29	60	219	129	22	12	53	29	7	6
2007/08	256	156	34	66	209	125	26	18	47	31	8	5
Hochschule für Technik und Wirtschaft												
1980/81	1 692	311	501	555	1 567	295	464	90	125	16	37	5
1990/91	3 217	594	640	627	2 868	512	508	84	349	82	132	42
2000/01	2 577	658	613	672	2 207	547	477	134	370	111	136	52
2002/03	2 866	807	796	973	2 406	663	637	167	460	144	159	44
2004/05	3 326	934	773	977	2 718	763	623	196	608	171	150	36
2006/07	3 838	1 174	846	1 140	3 104	953	663	248	734	221	183	69
2007/08	3 795	1 224	888	1 243	3 046	984	719	281	749	240	169	69

**Noch: 1 Studierende an den Hochschulen des Saarlandes in den Wintersemestern  
1980/81, 1990/91 und 2000/01 bis 2007/08**

Wintersemester	Studierende <sup>1)</sup> insgesamt	Und zwar										
		weiblich	Studienanfänger		Deutsche				Ausländer			
			im 1. Hochschul- <sup>2)</sup> semester	im 1. Fach-	zu- sammen	weiblich	darunter Studienanfänger <sup>2)</sup>		zu- sammen	weiblich	darunter Studienanfänger <sup>2)</sup>	
							zus.	weiblich			zus.	weiblich

**Katholische Hochschule für Soziale Arbeit**

1980/81	157	101	42	50	156	101	41	24	1	-	1	-
1990/91	201	160	48	56	196	157	46	35	5	3	2	2
2000/01	242	182	55	63	236	177	50	39	6	5	5	5
2002/03	264	209	55	64	255	201	53	45	9	8	2	2
2004/05	286	223	61	67	266	208	55	43	20	15	6	4
2006/07	149	108	-	-	137	100	-	-	12	8	-	-
2007/08	78	57	-	-	73	54	-	-	5	3	-	-

**Private Fachhochschule für Bergbau der Saarbergwerke AG<sup>4)</sup>**

1990/91	163	1	54	54	163	1	54	-	-	-	-	-
1992/93	161	2	41	42	161	2	41	1	-	-	-	-
1994/95	89	1	22	24	87	1	21	-	2	-	1	-
1996/97	20	-	-	-	17	-	-	-	3	-	-	-

- Studienbetrieb bis auf weiteres ausgesetzt -

**Fachhochschule für Verwaltung<sup>5)</sup>**

1980/81	81	25	75	81	81	25	75	23	-	-	-	-
1990/91	142	50	43	51	142	50	43	20	-	-	-	-
2000/01	309	121	149	126	308	121	149	50	1	-	-	-
2002/03	438	153	173	161	438	153	173	55	-	-	-	-
2004/05	391	127	116	105	391	127	116	40	-	-	-	-
2006/07	310	119	102	102	310	119	102	50	-	-	-	-
2007/08	292	122	99	89	292	122	99	42	-	-	-	-

**HOCHSCHULEN INSGESAMT**

1980/81	<b>16 012</b>	<b>5 974</b>	<b>3 054</b>	<b>3 365</b>	<b>14 897</b>	<b>5 555</b>	<b>2 765</b>	<b>1 123</b>	<b>1 115</b>	<b>419</b>	<b>289</b>	<b>133</b>
1990/91	<b>24 022</b>	<b>9 657</b>	<b>3 914</b>	<b>4 592</b>	<b>22 204</b>	<b>8 888</b>	<b>3 323</b>	<b>1 336</b>	<b>1 818</b>	<b>769</b>	<b>591</b>	<b>276</b>
2000/01	<b>19 970</b>	<b>8 982</b>	<b>3 004</b>	<b>3 638</b>	<b>17 416</b>	<b>7 713</b>	<b>2 352</b>	<b>1 123</b>	<b>2 554</b>	<b>1 269</b>	<b>652</b>	<b>352</b>
2002/03	<b>20 279</b>	<b>9364</b>	<b>3 428</b>	<b>4 217</b>	<b>17 330</b>	<b>7 916</b>	<b>2 665</b>	<b>1 292</b>	<b>2 949</b>	<b>1 448</b>	<b>763</b>	<b>395</b>
2004/05	<b>19 335</b>	<b>9 041</b>	<b>3 229</b>	<b>4 243</b>	<b>16 101</b>	<b>7 505</b>	<b>2 456</b>	<b>1 191</b>	<b>3 234</b>	<b>1 536</b>	<b>773</b>	<b>395</b>
2006/07	<b>19 795</b>	<b>9 588</b>	<b>3 339</b>	<b>4 323</b>	<b>16 403</b>	<b>7 972</b>	<b>2 560</b>	<b>1 375</b>	<b>3 392</b>	<b>1 616</b>	<b>779</b>	<b>421</b>
2007/08	<b>19 594</b>	<b>9 488</b>	<b>3 281</b>	<b>4 504</b>	<b>16 355</b>	<b>7 932</b>	<b>2 545</b>	<b>1 338</b>	<b>3 239</b>	<b>1 556</b>	<b>736</b>	<b>391</b>

1) Haupt- und Nebenhörer; ohne Beurlaubte, Gasthörer, Studierende im Studienkolleg, Deutschkurs für Ausländer. 2) Im ersten Hochschulsemester im Bundesgebiet. 3) Die Studiengänge Graphik-, Industrie- und Textildesign wurden aus der Fachhochschule des Saarlandes ausgegliedert und in die zum WS 1989/90 gegründete Hochschule der Bildenden Künste Saar integriert. 4) Ab Wintersemester 1990/91 staatliche Anerkennung der bisherigen Bergingenieurschule als Fachhochschule in privater Trägerschaft. 5) Studienanfänger (1. Hochschulsemester) ab WS 1992/93: geänderte Berechnungsmethode entsprechend dem neuen Erhebungskonzept; 1. Fachsemester: ab WS 1996/97 geänderte Einschreibekriterien im Polizeivollzugsdienst.

## 2 Studienanfänger im Wintersemester 2007/08 nach Fächergruppe, Studienbereich, Studienfach und Hochschule

- 1. Studiengang -

Fächergruppe Studienbereich Studienfach (Zuordnung nach dem 1. Studienfach)	Studienanfänger insgesamt <sup>1)</sup>				Deutsche				Ausländer			
	1. Hochschul- <sup>2)</sup>		1. Fach- semester		1. Hochschul- <sup>2)</sup>		1. Fach- semester		1. Hochschul- <sup>2)</sup>		1. Fach- semester	
	zus.	weibl.	zus.	weibl.	zus.	weibl.	zus.	weibl.	zus.	weibl.	zus.	weibl.
<b>Universität des Saarlandes</b>												
<b>Sprach- u. Kulturwissenschaften</b>												
Sprach- u. Kulturwissensch. allgem.	34	25	47	31	33	24	44	28	1	1	3	3
Evangel. Theologie, - Religionslehre	6	5	8	5	6	5	8	5	-	-	-	-
Kathol. Theologie, - Religionslehre	3	2	5	4	3	2	5	4	-	-	-	-
Philosophie	4	2	5	3	4	2	5	3	-	-	-	-
Geschichte												
Archäologie	-	-	-	-	-	-	-	-	-	-	-	-
Ur- und Frühgeschichte	-	-	2	1	-	-	2	1	-	-	-	-
Geschichte	42	22	57	25	32	16	53	24	10	6	4	1
Studienbereich zusammen	42	22	59	26	32	16	55	25	10	6	4	1
Informationswissenschaft	-	-	1	-	-	-	-	-	-	-	1	-
Allgemeine und vergleichende Literatur- u. Sprachwissenschaft												
Allgem. Literaturwissenschaft	12	11	18	13	11	10	16	12	1	1	2	1
Allgem. Sprachwissenschaft	12	11	28	26	9	8	21	20	3	3	7	6
Computerlinguistik	27	9	46	20	13	4	27	11	14	5	19	9
Studienbereich zusammen	54	33	97	63	33	22	65	44	21	11	32	19
Altphilologie, Neugriechisch												
Latein	7	5	7	5	7	5	7	5	-	-	-	-
Studienbereich zusammen	7	5	7	5	7	5	7	5	-	-	-	-
Germanistik	126	96	146	107	86	64	133	96	40	32	13	11
Nordistik/Skandinavistik	-	-	-	-	-	-	-	-	-	-	-	-
Anglistik, Amerikanistik	139	104	133	98	92	73	116	87	47	31	17	11
Romanistik												
Französisch	53	47	61	53	41	35	53	45	12	12	8	8
Italienisch	2	2	2	2	-	-	1	1	2	2	1	1
Romanistik	50	45	66	58	46	41	62	54	4	4	4	4
Spanisch	12	11	9	7	7	6	8	6	5	5	1	1
Studienbereich zusammen	117	105	138	120	94	82	124	106	23	23	14	14
Slawistik, Baltistik												
dar. Russisch	2	2	-	-	-	-	-	-	2	2	-	-
Studienbereich zusammen	2	2	-	-	-	-	-	-	2	2	-	-
Außereuropäischen Sprach- und Kulturwissenschaften <sup>3)</sup>	-	-	-	-	-	-	-	-	-	-	-	-
Psychologie	111	87	132	100	102	81	128	96	9	6	4	4
Erziehungswissensch. (Pädagogik)	-	-	3	3	-	-	3	3	-	-	-	-
<b>Sprach- und Kulturwissenschaften zusammen</b>	<b>645</b>	<b>488</b>	<b>781</b>	<b>565</b>	<b>492</b>	<b>376</b>	<b>693</b>	<b>502</b>	<b>153</b>	<b>112</b>	<b>88</b>	<b>63</b>
<b>Sport zusammen</b>	<b>55</b>	<b>20</b>	<b>72</b>	<b>25</b>	<b>52</b>	<b>19</b>	<b>71</b>	<b>25</b>	<b>3</b>	<b>1</b>	<b>1</b>	<b>-</b>
<b>Rechts-, Wirtschafts- und Sozial- wissenschaften</b>												
Wirtschafts- und Gesellschafts- lehre allgemein	2	2	26	18	-	-	20	14	2	2	6	4
Politik- und Sozialwissenschaften <sup>4)</sup>												
Politikwissenschaften	-	-	-	-	-	-	-	-	-	-	-	-
Soziologie	2	1	-	-	-	-	-	-	2	1	-	-
Studienbereich zusammen	2	1	-	-	-	-	-	-	2	1	-	-
Rechtswissenschaft	311	192	637	282	219	137	524	217	92	55	113	65
Wirtschaftswissenschaften												
Betriebswirtschaftslehre	307	170	368	187	236	124	324	163	71	46	44	24
Volkswirtschaftslehre	-	-	-	-	-	-	-	-	-	-	-	-
Wirtschaftswissensch., -pädagogik	59	26	94	38	55	24	86	33	4	2	8	5
Europäische Wirtschaft (Aufbaustudium)	5	3	18	11	-	-	9	5	5	3	9	6
Studienbereich zusammen	371	199	480	236	291	148	419	201	80	51	61	35
<b>Rechts-, Wirtschafts- und Sozial- wissenschaften zusammen</b>	<b>686</b>	<b>394</b>	<b>1 143</b>	<b>536</b>	<b>510</b>	<b>285</b>	<b>963</b>	<b>432</b>	<b>176</b>	<b>109</b>	<b>180</b>	<b>104</b>



**Noch: 2 Studienanfänger im Wintersemester 2007/08 nach Fächergruppe, Studienbereich,  
Studienfach und Hochschule**

- 1. Studiengang -

Fächergruppe Studienbereich Studienfach (Zuordnung nach dem 1. Studienfach)	Insgesamt <sup>1)</sup>				Deutsche				Ausländer			
	1. Hochschul- <sup>2)</sup>		1. Fach- semester		1. Hochschul- <sup>2)</sup>		1. Fach- semester		1. Hochschul- <sup>2)</sup>		1. Fach- semester	
	zus.	weibl.	zus.	weibl.	zus.	weibl.	zus.	weibl.	zus.	weibl.	zus.	weibl.
<b>noch: Universität des Saarlandes</b>												
<b>Mathematik, Naturwissenschaften</b>												
Mathematik	79	45	98	51	72	41	94	48	7	4	4	3
Informatik												
Bioinformatik	41	18	54	22	29	13	39	16	12	5	15	6
Informatik	90	13	147	19	42	-	93	3	48	13	54	16
Studienbereich zusammen	131	31	201	41	71	13	132	19	60	18	69	22
Physik	46	12	64	17	40	11	59	16	6	1	5	1
Chemie	84	48	117	59	68	38	101	51	16	10	16	8
Pharmazie	29	27	38	33	27	26	34	30	2	1	4	3
Biologie	47	30	71	43	37	23	62	38	10	7	9	5
Geografie												
Geografie/Erdkunde	7	5	7	6	5	5	5	5	2	-	2	1
Biogeografie	-	-	-	-	-	-	-	-	-	-	-	-
Studienbereich zusammen	7	5	7	6	5	5	5	5	2	-	2	1
<b>Mathematik, Naturwissenschaften zusammen</b>	<b>423</b>	<b>198</b>	<b>596</b>	<b>250</b>	<b>320</b>	<b>157</b>	<b>487</b>	<b>207</b>	<b>103</b>	<b>41</b>	<b>109</b>	<b>43</b>
<b>Humanmedizin</b>												
Medizin (Allg.-Medizin)	237	151	250	154	187	119	216	136	50	32	34	18
Zahnmedizin	21	15	26	19	18	12	22	15	3	3	4	4
<b>Humanmedizin zusammen</b>	<b>258</b>	<b>166</b>	<b>276</b>	<b>173</b>	<b>205</b>	<b>131</b>	<b>238</b>	<b>151</b>	<b>53</b>	<b>35</b>	<b>38</b>	<b>22</b>
<b>Agrar-, Forst- und Ernährungs- wissenschaften<sup>5)</sup></b>	-	-	-	-	-	-	-	-	-	-	-	-
<b>Ingenieurwissenschaften</b>												
Ingenieurwesen allgemein	58	4	55	1	35	1	47	1	23	3	8	-
Maschinenbau, Verfahrenstechnik <sup>6)</sup>												
dar. Fertigungs-/Produktionstechn.	-	-	1	-	-	-	1	-	-	-	-	-
Werkstoffwissenschaften	41	7	48	7	24	4	30	5	17	3	18	2
Studienbereich zusammen	43	7	52	7	26	4	34	5	17	3	18	2
Elektrotechnik	18	1	24	1	15	1	20	1	3	-	4	-
<b>Ingenieurwissenschaften zus.</b>	<b>119</b>	<b>12</b>	<b>131</b>	<b>9</b>	<b>76</b>	<b>6</b>	<b>101</b>	<b>7</b>	<b>43</b>	<b>6</b>	<b>30</b>	<b>2</b>
<b>Kunst, Kunstwissenschaft</b>												
Kunstgeschichte, -erziehung	8	7	14	12	7	6	13	11	1	1	1	1
Musikerziehung, -wissenschaft	15	5	19	9	13	5	18	8	2	-	1	1
<b>Kunst, Kunstwissenschaft zusammen</b>	<b>23</b>	<b>12</b>	<b>33</b>	<b>21</b>	<b>20</b>	<b>11</b>	<b>31</b>	<b>19</b>	<b>3</b>	<b>1</b>	<b>2</b>	<b>2</b>
<b>ZUSAMMEN</b>	<b>2 209</b>	<b>1 290</b>	<b>3 032</b>	<b>1 579</b>	<b>1 675</b>	<b>985</b>	<b>2 584</b>	<b>1 343</b>	<b>534</b>	<b>305</b>	<b>448</b>	<b>236</b>
dar. Lehramt für Hauptschulen <sup>7)</sup>	2	2	6	3	2	2	6	3	-	-	-	-
Realschulen <sup>7)</sup>	28	20	38	25	27	19	37	24	1	1	1	1
Gymnasium <sup>7)</sup>	244	162	305	197	238	156	297	189	6	6	8	8
Berufliche Schulen	6	1	11	2	6	1	11	2	-	-	-	-
<b>Kunsthochschulen</b>												
<b>Hochschule für Musik</b>												
<b>Kunst, Kunstwissenschaft</b>												
Darstellende Kunst (Schauspiel)	-	-	-	-	-	-	-	-	-	-	-	-
Musik												
Musikerziehung/Schulmusik	22	12	30	16	19	10	27	14	3	2	3	2
Gesang	4	2	5	3	1	-	2	1	3	2	3	2
Komposition	1	-	1	-	-	-	-	-	1	-	1	-
Dirigieren	-	-	-	-	-	-	-	-	-	-	-	-
Instrumentalmusik	11	6	25	13	-	-	3	2	11	6	22	11
Orchestermusik	12	4	10	4	5	2	6	2	7	2	4	2
Kirchenmusik	1	-	3	-	1	-	3	-	-	-	-	-
Studienbereich zusammen	51	24	74	36	26	12	41	19	25	12	33	17
<b>Kunst, Kunstwissenschaft zusammen</b>	<b>51</b>	<b>24</b>	<b>74</b>	<b>36</b>	<b>26</b>	<b>12</b>	<b>41</b>	<b>19</b>	<b>25</b>	<b>12</b>	<b>33</b>	<b>17</b>
dar. Lehramt	10	7	16	11	9	6	15	10	1	1	1	1

# **Noch: 2 Studienanfänger im Wintersemester 2007/08 nach Fächergruppe, Studienbereich, Studienfach und Hochschule**

- 1. Studiengang -

Fächergruppe Studienbereich Studienfach (Zuordnung nach dem 1. Studienfach)	Insgesamt <sup>1)</sup>				Deutsche				Ausländer			
	1. Hochschul- <sup>2)</sup>		1. Fach- semester		1. Hochschul- <sup>2)</sup>		1. Fach- semester		1. Hochschul- <sup>2)</sup>		1. Fach- semester	
	zus.	weibl.	zus.	weibl.	zus.	weibl.	zus.	weibl.	zus.	weibl.	zus.	weibl.

## **noch: Kunsthochschulen**

### **Hochschule der Bildenden Künste Saar**

#### **Kunst, Kunstwissenschaft**

Kunsterziehung <sup>8)</sup>	4	3	11	9	4	3	10	8	-	-	1	1
Bildende Kunst/Graphik	8	7	26	19	6	5	20	14	2	2	6	5
Malerei	-	-	-	-	-	-	-	-	-	-	-	-
Plastik	-	-	-	-	-	-	-	-	-	-	-	-
Neue Medien	-	-	-	-	-	-	-	-	-	-	-	-
Gestaltung												
Produktgestaltung	10	3	11	5	7	2	9	4	3	1	2	1
Kommunikationsgestaltung	12	10	18	12	9	8	14	10	3	2	4	2
Textilgestaltung	-	-	-	-	-	-	-	-	-	-	-	-
Studienbereich zusammen	22	13	29	17	16	10	23	14	6	3	6	3
<b>Kunst, Kunstwissenschaft zusammen</b>	<b>34</b>	<b>23</b>	<b>66</b>	<b>45</b>	<b>26</b>	<b>18</b>	<b>53</b>	<b>36</b>	<b>8</b>	<b>5</b>	<b>13</b>	<b>9</b>
<b>Hochschulart insgesamt</b>	<b>85</b>	<b>47</b>	<b>140</b>	<b>81</b>	<b>52</b>	<b>30</b>	<b>94</b>	<b>55</b>	<b>33</b>	<b>17</b>	<b>46</b>	<b>26</b>

## **Fachhochschulen (ohne Verwaltungs-FH)**

### **Hochschule für Technik und Wirtschaft (FH)**

#### **Rechts-, Wirtschafts- und Sozialwissenschaften**

Sozialwesen	52	48	64	56	49	45	60	52	3	3	4	4
Betriebswirtschaft	196	98	256	121	149	69	202	89	47	29	54	32
Europäische Wirtschaft	21	19	24	20	17	15	21	17	4	4	3	3
Intern. Tourismus-Management	33	28	39	33	31	27	37	32	2	1	2	1
Wirtschaftsingenieurwesen	99	22	124	27	91	15	113	20	8	7	11	7

#### **Rechts-, Wirtschafts- und Sozialwissenschaften zusammen**

#### **Mathematik, Naturwissenschaften**

Informatik												
Informatik	41	3	82	7	30	3	65	6	11	-	17	1
Computer- und Kommunikationstechnik	24	2	52	4	19	1	47	3	5	1	5	1
Studienbereich zusammen	65	5	134	11	49	4	112	9	16	1	22	2

#### **Mathematik, Naturwissenschaften zusammen**

<b>Humanmedizin, Gesundheitswissenschaften</b>	<b>21</b>	<b>17</b>	<b>25</b>	<b>19</b>	<b>20</b>	<b>16</b>	<b>24</b>	<b>18</b>	<b>1</b>	<b>1</b>	<b>1</b>	<b>1</b>
--	-----------	-----------	-----------	-----------	-----------	-----------	-----------	-----------	----------	----------	----------	----------

#### **Ingenieurwissenschaften**

Ingenieurwesen allgemein	18	-	38	1	16	-	27	-	2	-	11	1
Maschinenbau/Verfahrenstechnik												
Maschinenbau	130	10	193	14	105	10	169	14	25	-	24	-
Energie- und Verfahrenstechnik	-	-	-	-	-	-	-	-	-	-	-	-
Gesundheitstechnik	58	28	81	37	50	25	67	32	8	3	14	5
Studienbereich zusammen	188	38	274	51	155	35	236	46	33	3	38	5
Elektrotechnik	69	8	109	8	45	2	70	3	24	6	39	5
Architektur/Innenarchitektur	59	49	71	54	45	39	59	46	14	10	12	8
Bauingenieurwesen	67	18	85	19	52	14	70	15	15	4	15	4

#### **Ingenieurwissenschaften zusammen**

<b>ZUSAMMEN</b>	<b>888</b>	<b>350</b>	<b>1 243</b>	<b>420</b>	<b>719</b>	<b>281</b>	<b>1 031</b>	<b>347</b>	<b>169</b>	<b>69</b>	<b>212</b>	<b>73</b>
-----------------	------------	------------	--------------	------------	------------	------------	--------------	------------	------------	-----------	------------	-----------

### **Katholische Hochschule für Soziale Arbeit (FH)**

#### **Rechts-, Wirtschafts- und Sozialwissenschaften zus.<sup>9)</sup>**

<b>Hochschulart insgesamt</b>	<b>888</b>	<b>350</b>	<b>1 243</b>	<b>420</b>	<b>719</b>	<b>281</b>	<b>1 031</b>	<b>347</b>	<b>169</b>	<b>69</b>	<b>212</b>	<b>73</b>
-------------------------------	------------	------------	--------------	------------	------------	------------	--------------	------------	------------	-----------	------------	-----------

## **Verwaltungsfachhochschule**

### **Fachhochschule für Verwaltung**

#### **Rechts-, Wirtschafts- und Sozialwissenschaften**

Allgemeiner Verwaltungsdienst	37	23	37	23	37	23	37	23	-	-	-	-
Polizeivollzugsdienst	62	19	52	19	62	19	52	19	-	-	-	-
<b>Rechts-, Wirtschafts- und Sozialwissenschaften zusammen</b>	<b>99</b>	<b>42</b>	<b>89</b>	<b>42</b>	<b>99</b>	<b>42</b>	<b>89</b>	<b>42</b>	<b>-</b>	<b>-</b>	<b>-</b>	<b>-</b>

## **HOCHSCHULEN INSGESAMT**

<b>INSGESAMT</b>	<b>3 281</b>	<b>1 729</b>	<b>4 504</b>	<b>2 122</b>	<b>2 545</b>	<b>1 338</b>	<b>3 798</b>	<b>1 787</b>	<b>736</b>	<b>391</b>	<b>706</b>	<b>335</b>
------------------	--------------	--------------	--------------	--------------	--------------	--------------	--------------	--------------	------------	------------	------------	------------

1) Haupt- und Nebenhörer; ohne Beurlaubte, Gasthörer, Studienkollegiaten, Deutschkursteilnehmer. 2) Im 1. Hochschulsemester im Bundesgebiet. 3) Orientierung. 4) Einschließlich Sozialkunde (Lehramt). 5) Haushalts- und Ernährungswissenschaften - ausgelaufener Studiengang. 6) Einschließlich Metalltechnik (Lehramt Berufliche Schulen). 7) und Gesamtschulen. 8) Lehramtsstudiengang. 9) Studiengang Sozialwesen, Sozialarbeit, Sozialpädagogik.

### 3 Studierende im Wintersemester 2007/08 nach Fächergruppe, Studienbereich, Studienfach und Hochschule

- 1. Studiengang -

Fächergruppe Studienbereich Studienfach (Zuordnung nach dem 1. Studienfach)	Studierende <sup>1)</sup>		Und zwar								
			Deutsche		Ausländer		Lehramtsstudierende <sup>2)</sup>				
	insg.	weibl.	zus.	weibl.	zus.	weibl.	zus.	und zwar			
								weibl.	deutsch	1. HS <sup>3)</sup>	1. FS
Universität des Saarlandes											
Sprach- u. Kulturwissenschaften											
Sprach- u. Kulturwissensch. allgem.	246	190	241	185	5	5	-	-	-	-	-
Evangel. Theologie, - Religionslehre	44	28	44	28	-	-	31	20	31	3	5
Kathol. Theologie, - Religionslehre	75	52	74	51	1	1	55	41	55	2	4
Philosophie	66	25	61	23	5	2	7	4	7	2	2
Geschichte											
Archäologie	4	2	4	2	-	-	-	-	-	-	-
Ur- und Frühgeschichte	43	21	41	21	2	-	-	-	-	-	-
Geschichte	244	112	219	98	25	14	125	59	122	21	28
Studienbereich zusammen	291	135	264	121	27	14	125	59	122	21	28
Informationswissenschaft	172	79	160	71	12	8	-	-	-	-	-
Allgemeine und vergleichende Literatur- u. Sprachwissenschaft											
Allgem. Literaturwissenschaft	94	70	81	59	13	11	-	-	-	-	-
Allgem. Sprachwissenschaft	137	115	96	80	41	35	-	-	-	-	-
Computerlinguistik	139	55	76	26	63	29	-	-	-	-	-
Studienbereich zusammen	402	261	270	176	132	85	-	-	-	-	-
Altphilologie, Neugriechisch											
dar. Latein	43	25	43	25	-	-	37	22	37	7	7
Studienbereich zusammen	47	28	45	27	2	1	37	22	37	7	7
Germanistik	1 040	733	794	546	246	187	480	334	474	66	93
Nordistik/Skandinavistik	-	-	-	-	-	-	-	-	-	-	-
Anglistik, Amerikanistik	692	466	595	400	97	66	314	197	308	39	48
Romanistik											
Französisch	279	239	255	217	24	22	165	138	159	30	38
Italienisch	33	22	22	15	11	7	10	8	7	1	2
Romanistik	346	288	304	257	42	31	-	-	-	-	-
Spanisch	102	84	92	76	10	8	35	28	34	4	4
Studienbereich zusammen	760	633	673	565	87	68	210	174	200	35	44
Slawistik, Baltistik											
dar. Russisch	30	26	16	13	14	13	-	-	-	-	-
Studienbereich zusammen	38	31	20	14	18	17	-	-	-	-	-
Außereuropäischen Sprach- und Kulturwissenschaften <sup>4)</sup>	1	1	-	-	1	1	-	-	-	-	-
Psychologie	609	460	568	427	41	33	-	-	-	-	-
Erziehungswissensch. (Pädagogik)	96	73	84	61	12	12	-	-	-	-	-
Sprach- und Kulturwissenschaften zusammen	4 579	3 195	3 893	2 695	686	500	1 259	851	1 234	175	231
Sport zusammen	370	115	329	104	41	11	152	48	151	17	24
Rechts-, Wirtschafts- und Sozial- wissenschaften											
Wirtschafts- und Gesellschafts- lehre allgemein	56	38	47	33	9	5	-	-	-	-	-
Politik- und Sozialwissenschaften <sup>5)</sup>											
Politikwissenschaften	1	1	-	-	1	1	-	-	-	-	-
Soziologie	21	10	17	7	4	3	-	-	-	-	-
Studienbereich zusammen	22	11	17	7	5	4	-	-	-	-	-
Rechtswissenschaft	2 234	1 053	1 978	899	256	154	-	-	-	-	-
Wirtschaftswissenschaften											
Betriebswirtschaftslehre	1 584	727	1 343	590	241	137	-	-	-	-	-
Volkswirtschaftslehre	7	3	6	3	1	-	-	-	-	-	-
Wirtschaftswissensch., -pädagogik	393	166	361	154	32	12	1	-	1	-	-
Europäische Wirtschaft (Aufbaustudium)	30	14	20	8	10	6	-	-	-	-	-
Studienbereich zusammen	2 014	910	1 730	755	284	155	1	-	1	-	-
Rechts-, Wirtschafts- und Sozial- wissenschaften zusammen	4 326	2 012	3 772	1 694	554	318	1	-	1	-	-

**Noch: 3 Studierende im Wintersemester 2007/08 nach Fächergruppe, Studienbereich,  
Studienfach und Hochschule**

- 1. Studiengang -

Fächergruppe Studienbereich Studienfach (Zuordnung nach dem 1. Studienfach)	Studierende <sup>1)</sup>		Und zwar								
			Deutsche		Ausländer		Lehramtsstudierende <sup>2)</sup>				
	insg.	weibl.	zus.	weibl.	zus.	weibl.	zus.	und zwar			
								weibl.	deutsch	1. HS <sup>3)</sup>	1. FS

**noch: Universität des Saarlandes**

**Mathematik, Naturwissenschaften**

Mathematik	374	159	347	146	27	13	205	101	203	55	65
Informatik											
Bioinformatik	151	51	116	42	35	9	-	-	-	-	-
Informatik	886	111	609	49	277	62	11	2	11	1	1
Studienbereich zusammen	1 037	162	725	91	312	71	11	2	11	1	1
Physik	311	50	277	40	34	10	27	6	26	6	7
Chemie	452	222	382	188	70	34	86	47	84	16	19
Pharmazie	292	222	256	196	36	26	-	-	-	-	-
Biologie	395	238	339	212	56	26	2	-	2	-	-
Geografie											
Geografie/Erdkunde	58	37	53	34	5	3	44	31	43	5	6
Biogeografie	1	1	1	1	-	-	-	-	-	-	-
Studienbereich zusammen	59	38	54	35	5	3	44	31	43	5	6

**Mathematik, Naturwissenschaften zusammen**

**2 920    1 091    2 380    908    540    183    375    187    369    83    98**

**Humanmedizin**

Medizin (Allg.-Medizin)	1 703	1 004	1 476	902	227	102	-	-	-	-	-
Zahnmedizin	131	90	111	77	20	13	-	-	-	-	-

**Humanmedizin zusammen**

**1 834    1 094    1 587    979    247    115    -    -    -    -    -**

**Agrar-, Forst- und Ernährungs-  
wissenschaften<sup>6)</sup>**

**-    -    -    -    -    -    -    -    -    -    -**

**Ingenieurwissenschaften**

Ingenieurwesen allgemein	203	12	158	7	45	5	-	-	-	-	-
Maschinenbau, Verfahrenstechnik <sup>7)</sup>											
dar. Fertigungs-/Produktionstechn.	16	1	13	1	3	-	-	-	-	-	-
Werkstoffwissenschaften	209	51	116	21	93	30	-	-	-	-	-
Studienbereich zusammen	243	54	147	24	96	30	18	2	18	2	3
Elektrotechnik	144	11	98	5	46	6	5	2	4	2	2

**Ingenieurwissenschaften zus.**

**590    77    403    36    187    41    23    4    22    4    5**

**Kunst, Kunstwissenschaft**

Kunstgeschichte, -erziehung	114	89	107	84	7	5	-	-	-	-	-
Musikerziehung, -wissenschaft	80	41	67	32	13	9	29	17	26	1	2

**Kunst, Kunstwissenschaft  
zusammen**

**194    130    174    116    20    14    29    17    26    1    2**

**ZUSAMMEN**

**14 813    7 714    12 538    6 532    2 275    1 182    1 839    1 107    1 803    280    360**

dar. Lehramt für Hauptschulen<sup>8)</sup>

	10	5	10	5	-	-	10	5	10	2	6
Realschulen <sup>8)</sup>	229	149	225	145	4	4	229	149	225	28	38
Gymnasium <sup>8)</sup>	1 543	933	1 512	906	31	27	1 543	933	1 512	244	305
Berufliche Schulen	57	20	56	19	1	1	57	20	56	6	11

**Kunsthochschulen**

**Hochschule für Musik**

**Kunst, Kunstwissenschaft**

Darstellende Kunst (Schauspiel)	-	-	-	-	-	-	-	-	-	-	-
Musik											
Musikerziehung/Schulmusik	136	85	120	76	16	9	79	51	75	10	16
Gesang	29	22	16	11	13	11	-	-	-	-	-
Komposition	11	2	2	-	9	2	-	-	-	-	-
Dirigieren	1	-	1	-	-	-	-	-	-	-	-
Instrumentalmusik	98	66	17	10	81	56	-	-	-	-	-
Orchestermusik	75	38	31	16	44	22	-	-	-	-	-
Kirchenmusik	10	2	10	2	-	-	-	-	-	-	-
Studienbereich zusammen	360	215	197	115	163	100	79	51	75	10	16

**Kunst, Kunstwissenschaft  
zusammen**

**360    215    197    115    163    100    79    51    75    10    16**

dar. Lehramt

**79    51    75    47    4    4    79    51    75    10    16**

**Noch: 3 Studierende im Wintersemester 2007/08 nach Fächergruppe, Studienbereich,  
Studienfach und Hochschule**

- 1. Studiengang -

Fächergruppe Studienbereich Studienfach (Zuordnung nach dem 1. Studienfach)	Studierende <sup>1)</sup>		Und zwar								
			Deutsche		Ausländer		Lehramtsstudierende <sup>2)</sup>				
	insg.	weibl.	zus.	weibl.	zus.	weibl.	zus.	und zwar			
								weibl.	deutsch	1. HS <sup>3)</sup>	1. FS
noch: <b>Kunsthochschulen</b>											
<b>Hochschule der Bildenden Künste Saar</b>											
<b>Kunst, Kunstwissenschaft</b>											
Kunsterziehung <sup>9)</sup>	27	23	26	22	1	1	24	22	23	3	8
Bildende Kunst/Graphik	92	65	67	47	25	18	-	-	-	-	-
Malerei	-	-	-	-	-	-	-	-	-	-	-
Plastik	-	-	-	-	-	-	-	-	-	-	-
Neue Medien	-	-	-	-	-	-	-	-	-	-	-
Gestaltung											
Produktgestaltung	58	26	48	22	10	4	-	-	-	-	-
Kommunikationsgestaltung	79	42	68	34	11	8	-	-	-	-	-
Textilgestaltung	-	-	-	-	-	-	-	-	-	-	-
Studienbereich zusammen	137	68	116	56	21	12	-	-	-	-	-
<b>Kunst, Kunstwissenschaft zusammen</b>	<b>256</b>	<b>156</b>	<b>209</b>	<b>125</b>	<b>47</b>	<b>31</b>	<b>24</b>	<b>22</b>	<b>23</b>	<b>3</b>	<b>8</b>
<b>Hochschulart insgesamt</b>	<b>616</b>	<b>371</b>	<b>406</b>	<b>240</b>	<b>210</b>	<b>131</b>	<b>103</b>	<b>73</b>	<b>98</b>	<b>13</b>	<b>24</b>
<b>Fachhochschulen</b>											
<b>Hochschule für Technik und Wirtschaft (FH)</b>											
<b>Rechts-, Wirtschafts- und Sozialwissenschaften</b>											
Sozialwesen	103	92	94	85	9	7	-	-	-	-	-
Betriebswirtschaft	833	446	645	336	188	110	-	-	-	-	-
Europäische Wirtschaft	86	62	72	53	14	9	-	-	-	-	-
Intern. Tourismus-Management	114	91	110	88	4	3	-	-	-	-	-
Wirtschaftsingenieurwesen	390	86	347	63	43	23	-	-	-	-	-
<b>Rechts-, Wirtschafts- und Sozialwissenschaften zusammen</b>	<b>1 526</b>	<b>777</b>	<b>1 268</b>	<b>625</b>	<b>258</b>	<b>152</b>	-	-	-	-	-
<b>Mathematik, Naturwissenschaften</b>											
Informatik											
Informatik	267	18	196	10	71	8	-	-	-	-	-
Computer- und Kommunikationstechnik	149	12	133	6	16	6	-	-	-	-	-
Studienbereich zusammen	416	30	329	16	87	14	-	-	-	-	-
<b>Mathematik, Naturwissenschaften zusammen</b>	<b>416</b>	<b>30</b>	<b>329</b>	<b>16</b>	<b>87</b>	<b>14</b>	-	-	-	-	-
<b>Humanmedizin, Gesundheitswissenschaften</b>	<b>70</b>	<b>50</b>	<b>66</b>	<b>46</b>	<b>4</b>	<b>4</b>	-	-	-	-	-
<b>Ingenieurwissenschaften</b>											
Ingenieurwesen allgemein	143	4	116	2	27	2	-	-	-	-	-
Maschinenbau/Verfahrenstechnik											
Maschinenbau	519	44	435	39	84	5	-	-	-	-	-
Energie- und Verfahrenstechnik	8	3	8	3	-	-	-	-	-	-	-
Gesundheitstechnik	178	71	146	62	32	9	-	-	-	-	-
Studienbereich zusammen	705	118	589	104	116	14	-	-	-	-	-
Elektrotechnik	417	32	261	14	156	18	-	-	-	-	-
Architektur/Innenarchitektur	264	168	220	142	44	26	-	-	-	-	-
Bauingenieurwesen	254	45	197	35	57	10	-	-	-	-	-
<b>Ingenieurwissenschaften zusammen</b>	<b>1 783</b>	<b>367</b>	<b>1 383</b>	<b>297</b>	<b>400</b>	<b>70</b>	-	-	-	-	-
<b>ZUSAMMEN</b>	<b>3 795</b>	<b>1 224</b>	<b>3 046</b>	<b>984</b>	<b>749</b>	<b>240</b>	-	-	-	-	-
<b>Katholische Hochschule für Soziale Arbeit (FH)</b>											
<b>Rechts-, Wirtschafts- und Sozialwissenschaften zus.<sup>10)</sup></b>	<b>78</b>	<b>57</b>	<b>73</b>	<b>54</b>	<b>5</b>	<b>3</b>	-	-	-	-	-
<b>Hochschulart insgesamt</b>	<b>3 873</b>	<b>1 281</b>	<b>3 119</b>	<b>1 038</b>	<b>754</b>	<b>243</b>	-	-	-	-	-
<b>Verwaltungsfachhochschule</b>											
<b>Fachhochschule für Verwaltung</b>											
<b>Rechts-, Wirtschafts- und Sozialwissenschaften</b>											
Allgemeiner Verwaltungsdienst	108	64	108	64	-	-	-	-	-	-	-
Polizeivollzugsdienst	184	58	184	58	-	-	-	-	-	-	-
<b>Rechts-, Wirtschafts- und Sozialwissenschaften zusammen</b>	<b>292</b>	<b>122</b>	<b>292</b>	<b>122</b>	-	-	-	-	-	-	-
<b>HOCHSCHULEN INSGESAMT</b>											
<b>INSGESAMT</b>	<b>19 594</b>	<b>9 488</b>	<b>16 355</b>	<b>7 932</b>	<b>3 239</b>	<b>1 556</b>	<b>1 942</b>	<b>1 180</b>	<b>1 901</b>	<b>293</b>	<b>384</b>

1) Haupt- und Nebenhörer; ohne Beurlaubte, Gasthörer, Studienkollegiaten, Deutschkursteilnehmer. 2) Mit angestrebter Staatsprüfung (einschließlich Erweiterungsprüfung). 3) Im 1. Hochschulsemester im Bundesgebiet. 4) Orientalistik. 5) Einschließlich Sozialkunde (Lehramt). 6) Haushalts- und Ernährungswissenschaften - ausgelaufener Studiengang. 7) Einschließlich Metalltechnik (Lehramt Berufliche Schulen). 8) und Gesamtschulen. 9) Lehramtsstudiengang. 10) Studiengang Sozialwesen, Sozialarbeit, Sozialpädagogik.

# 4 Studierende im Wintersemester 2007/08 nach Fächergruppe,

- 1. Studien-

Lfd. Nr.	Fächergruppe Studienbereich (Zuordnung nach dem 1. Studienfach)	Ge- schlecht	Stu- dierende insges. <sup>1)</sup>	Davon im							
				1.		2.		3. und 4.		5. und 6.	
				HS	FS	HS	FS	HS	FS	HS	FS

## Universität

	<b>Sprach- u. Kulturwissensch.</b>										
0	Sprach- u. Kulturwissenschaften allgemein	zus. weibl.	246 190	34 25	47 31	4 4	4 4	37 31	44 37	34 29	39 34
1	Evangelische Theologie, - Religionslehre	zus. weibl.	44 28	6 5	8 5	- -	1 -	5 3	11 5	6 4	8 7
2	Katholische Theologie, - Religionslehre	zus. weibl.	75 52	3 2	5 4	2 1	6 4	14 10	17 9	11 10	15 14
3	Philosophie	zus. weibl.	66 25	4 2	5 3	2 2	7 4	6 1	16 4	6 4	6 4
4	Geschichte	zus. weibl.	291 135	42 22	59 26	4 -	12 7	29 18	43 21	30 15	37 17
5	Informationswissenschaft	zus. weibl.	172 79	- -	1 -	- -	2 1	7 4	20 9	17 12	24 16
6	Allgemeine und vergleichende Literatur- u. Sprachwissenschaft	zus. weibl.	402 261	54 33	97 63	2 1	12 7	60 44	80 51	39 22	81 55
7	Altphilologie, Neugriechisch	zus. weibl.	47 28	7 5	7 5	3 2	4 3	6 2	8 3	5 4	5 4
8	Germanistik	zus. weibl.	1 040 733	126 96	146 107	10 6	39 32	148 121	189 149	132 95	192 133
9	Anglistik, Amerikanistik	zus. weibl.	692 466	139 104	133 98	19 13	34 23	84 55	102 64	76 51	95 59
10	Romanistik	zus. weibl.	760 633	117 105	138 120	9 9	15 12	123 100	157 129	76 60	97 79
11	Slawistik, Baltistik	zus. weibl.	38 31	2 2	- -	- -	- -	- -	3 2	- -	5 5
12	Außereuropäische Sprach- und Kulturwissenschaften	zus. weibl.	1 1	- -	- -	- -	- -	- -	- -	- -	- -
13	Psychologie	zus. weibl.	609 460	111 87	132 100	7 6	7 7	87 70	106 84	77 56	91 69
14	Erziehungswissenschaft (Pädagogik)	zus. weibl.	96 73	- -	3 3	1 1	- -	- -	6 2	1 -	4 2
15	<b>Sprach- und Kultur- wissenschaften zusammen</b>	<b>zus. weibl.</b>	<b>4 579 3 195</b>	<b>645 488</b>	<b>781 565</b>	<b>63 45</b>	<b>143 104</b>	<b>606 459</b>	<b>802 569</b>	<b>510 362</b>	<b>699 498</b>
16	<b>Sport zusammen</b>	<b>zus. weibl.</b>	<b>370 115</b>	<b>55 20</b>	<b>72 25</b>	<b>6 2</b>	<b>4 -</b>	<b>56 18</b>	<b>58 22</b>	<b>46 15</b>	<b>54 17</b>
	<b>Rechts-, Wirtschafts- und Sozialwissenschaften</b>										
17	Wirtschafts- und Gesellschafts- lehre allgemein	zus. weibl.	56 38	2 2	26 18	1 1	1 1	4 2	15 11	- -	13 7
18	Politikwissenschaften	zus. weibl.	1 1	- -	- -	- -	- -	- -	- -	- -	- -
19	Sozialwissenschaften	zus. weibl.	21 10	2 1	- -	- -	- -	- -	1 1	- -	3 2
20	Rechtswissenschaft	zus. weibl.	2 234 1 053	311 192	637 282	20 14	33 12	268 165	442 218	229 128	411 168
21	Wirtschaftswissenschaften	zus. weibl.	2 014 910	371 199	480 236	33 16	19 5	339 156	393 180	285 137	366 177
22	<b>Rechts-, Wirtschafts- und Sozialwissenschaften zus.</b>	<b>zus. weibl.</b>	<b>4 326 2 012</b>	<b>686 394</b>	<b>1 143 536</b>	<b>54 31</b>	<b>53 18</b>	<b>611 323</b>	<b>851 410</b>	<b>514 265</b>	<b>793 354</b>

# Studienbereich sowie Hochschul- bzw. Fachsemestern

gang -

Hochschul- bzw. Fachsemester														Lfd. Nr.
7. und 8.		9. und 10.		11. und 12.		13. und 14.		15. und 16.		17. und 18.		19. und mehr		
HS	FS	HS	FS	HS	FS	HS	FS	HS	FS	HS	FS	HS	FS	

## des Saarlandes

29	31	27	32	35	26	20	16	17	6	6	1	3	-	0
23	23	20	25	27	20	14	12	13	4	3	-	1	-	
5	5	3	4	1	1	1	2	4	1	2	1	11	2	1
5	4	2	3	-	1	-	1	3	1	-	-	6	1	
7	10	8	12	7	7	4	-	4	1	2	-	13	2	2
5	8	6	8	6	4	2	-	3	1	2	-	5	-	
10	11	4	5	8	7	4	2	4	4	3	-	15	3	3
5	5	-	1	2	3	3	-	2	1	1	-	3	-	
24	29	25	31	22	19	21	15	18	8	11	4	65	34	4
12	17	13	14	9	7	3	7	10	3	7	2	26	14	
20	25	25	31	11	15	18	16	22	12	11	9	41	17	5
12	15	16	10	3	11	7	5	7	4	3	2	15	6	
46	42	34	21	37	35	28	11	15	5	21	2	66	16	6
32	28	26	13	26	21	19	7	8	5	11	1	39	10	
6	9	3	3	2	2	4	4	1	2	-	-	10	3	7
4	8	2	1	1	1	2	2	1	-	-	-	5	1	
104	140	102	119	101	93	69	47	51	27	35	12	162	36	8
78	100	66	78	68	61	50	32	34	14	17	10	102	17	
57	101	65	85	69	63	63	25	40	19	22	11	58	24	9
35	67	40	57	54	46	40	17	26	14	14	7	34	14	
63	104	87	93	84	68	67	30	32	15	23	11	79	32	10
54	85	70	80	74	57	52	22	26	11	19	10	64	28	
8	14	8	6	4	6	6	3	1	-	3	-	6	1	11
8	12	7	5	3	3	5	3	-	-	2	-	4	1	
-	-	-	-	-	-	-	-	-	-	-	-	1	1	12
-	-	-	-	-	-	-	-	-	-	-	-	1	1	
61	76	64	70	55	54	45	21	20	4	19	8	63	40	13
45	58	56	57	40	38	38	17	11	3	13	6	38	21	
1	-	15	22	20	30	13	10	14	10	8	2	23	9	14
1	-	13	19	18	27	11	9	9	4	7	2	13	5	
<b>441</b>	<b>597</b>	<b>470</b>	<b>534</b>	<b>456</b>	<b>426</b>	<b>363</b>	<b>202</b>	<b>243</b>	<b>114</b>	<b>166</b>	<b>61</b>	<b>616</b>	<b>220</b>	<b>15</b>
<b>319</b>	<b>430</b>	<b>337</b>	<b>371</b>	<b>331</b>	<b>300</b>	<b>246</b>	<b>134</b>	<b>153</b>	<b>65</b>	<b>99</b>	<b>40</b>	<b>356</b>	<b>119</b>	
<b>48</b>	<b>50</b>	<b>53</b>	<b>58</b>	<b>37</b>	<b>33</b>	<b>26</b>	<b>21</b>	<b>14</b>	<b>4</b>	<b>7</b>	<b>6</b>	<b>22</b>	<b>10</b>	<b>16</b>
<b>15</b>	<b>16</b>	<b>16</b>	<b>12</b>	<b>7</b>	<b>10</b>	<b>4</b>	<b>7</b>	<b>7</b>	<b>1</b>	<b>3</b>	<b>3</b>	<b>8</b>	<b>2</b>	
4	-	4	-	7	1	6	-	9	-	6	-	13	-	17
3	-	1	-	5	1	4	-	5	-	3	-	12	-	
-	-	-	-	-	-	-	-	-	-	-	-	1	1	18
-	-	-	-	-	-	-	-	-	-	-	-	1	1	
-	2	-	2	-	-	-	-	-	1	-	-	19	12	19
-	1	-	-	-	-	-	-	-	1	-	-	9	5	
221	212	334	249	235	115	162	47	117	22	86	10	251	56	20
106	118	150	137	92	58	61	22	44	12	22	7	79	19	
265	307	227	223	162	121	121	47	69	18	36	8	106	32	21
130	139	88	86	68	58	52	15	22	5	13	2	29	7	
<b>490</b>	<b>521</b>	<b>565</b>	<b>474</b>	<b>404</b>	<b>237</b>	<b>289</b>	<b>94</b>	<b>195</b>	<b>41</b>	<b>128</b>	<b>18</b>	<b>390</b>	<b>101</b>	<b>22</b>
<b>239</b>	<b>258</b>	<b>239</b>	<b>223</b>	<b>165</b>	<b>117</b>	<b>117</b>	<b>37</b>	<b>71</b>	<b>18</b>	<b>38</b>	<b>9</b>	<b>130</b>	<b>32</b>	

# **Noch: 4 Studierende im Wintersemester 2007/08 nach Fächergruppe,**

- 1. Studien-

Lfd. Nr.	Fächergruppe Studienbereich (Zuordnung nach dem 1. Studienfach)	Ge- schlecht	Stu- dierende insges. <sup>1)</sup>	Davon im							
				1.		2.		3. und 4.		5. und 6.	
				HS	FS	HS	FS	HS	FS	HS	FS

noch: **Universität**

<b>Mathematik, Naturwissensch.</b>											
23	Mathematik	zus.	374	79	98	8	15	53	60	46	58
		weibl.	159	45	51	3	9	29	27	19	21
24	Informatik	zus.	1 037	131	201	19	85	116	189	104	169
		weibl.	162	31	41	4	16	21	33	18	26
25	Physik	zus.	311	46	64	9	14	39	56	40	45
		weibl.	50	12	17	2	-	11	13	6	6
26	Chemie	zus.	452	84	117	10	20	71	81	61	78
		weibl.	222	48	59	4	12	38	44	32	39
27	Pharmazie	zus.	292	29	38	16	39	47	54	53	48
		weibl.	222	27	33	11	25	33	38	39	38
28	Biologie	zus.	395	47	71	5	15	54	78	36	54
		weibl.	238	30	43	3	11	32	51	20	34
29	Geographie	zus.	59	7	7	1	-	2	8	4	4
		weibl.	38	5	6	1	-	2	7	4	3
30	Geowissenschaften	zus.	-	-	-	-	-	-	-	-	-
		weibl.	-	-	-	-	-	-	-	-	-
31	<b>Mathematik, Naturwissensch. zusammen</b>	<b>zus.</b>	<b>2 920</b>	<b>423</b>	<b>596</b>	<b>68</b>	<b>188</b>	<b>382</b>	<b>526</b>	<b>344</b>	<b>456</b>
		<b>weibl.</b>	<b>1 091</b>	<b>198</b>	<b>250</b>	<b>28</b>	<b>73</b>	<b>166</b>	<b>213</b>	<b>138</b>	<b>167</b>
<b>Humanmedizin</b>											
32	Humanmedizin	zus.	1 703	237	250	20	7	221	244	214	239
		weibl.	1 004	151	154	9	2	134	143	132	147
33	Zahnmedizin	zus.	131	21	26	-	1	19	22	27	26
		weibl.	90	15	19	-	1	14	17	23	21
34	<b>Humanmedizin zusammen</b>	<b>zus.</b>	<b>1 834</b>	<b>258</b>	<b>276</b>	<b>20</b>	<b>8</b>	<b>240</b>	<b>266</b>	<b>241</b>	<b>265</b>
		<b>weibl.</b>	<b>1 094</b>	<b>166</b>	<b>173</b>	<b>9</b>	<b>3</b>	<b>148</b>	<b>160</b>	<b>155</b>	<b>168</b>
<b>Ingenieurwissenschaften</b>											
35	Ingenieurwesen allgemein	zus.	203	58	55	7	8	36	38	39	45
		weibl.	12	4	1	1	-	2	2	3	3
36	Maschinenbau, Verfahrenstechn.	zus.	243	43	52	28	14	40	40	25	25
		weibl.	54	7	7	8	2	11	6	9	10
37	Elektrotechnik	zus.	144	18	24	2	5	23	22	8	11
		weibl.	11	1	1	-	-	3	3	-	-
38	<b>Ingenieurwissenschaften zus.</b>	<b>zus.</b>	<b>590</b>	<b>119</b>	<b>131</b>	<b>37</b>	<b>27</b>	<b>99</b>	<b>100</b>	<b>72</b>	<b>81</b>
		<b>weibl.</b>	<b>77</b>	<b>12</b>	<b>9</b>	<b>9</b>	<b>2</b>	<b>16</b>	<b>11</b>	<b>12</b>	<b>13</b>
<b>Kunst- Kunstwissenschaft</b>											
39	Kunstgeschichte, Kunsterziehung	zus.	114	8	14	2	6	7	19	15	14
		weibl.	89	7	12	2	4	7	16	13	11
40	Musik, Musikwissenschaft	zus.	80	15	19	4	8	7	14	7	6
		weibl.	41	5	9	2	4	4	7	1	1
41	<b>Kunst, Kunstwissenschaft zus.</b>	<b>zus.</b>	<b>194</b>	<b>23</b>	<b>33</b>	<b>6</b>	<b>14</b>	<b>14</b>	<b>33</b>	<b>22</b>	<b>20</b>
		<b>weibl.</b>	<b>130</b>	<b>12</b>	<b>21</b>	<b>4</b>	<b>8</b>	<b>11</b>	<b>23</b>	<b>14</b>	<b>12</b>
42	<b>ZUSAMMEN</b>	<b>zus.</b>	<b>14 813</b>	<b>2 209</b>	<b>3 032</b>	<b>254</b>	<b>437</b>	<b>2 008</b>	<b>2 636</b>	<b>1 749</b>	<b>2 368</b>
		<b>weibl.</b>	<b>7 714</b>	<b>1 290</b>	<b>1 579</b>	<b>128</b>	<b>208</b>	<b>1 141</b>	<b>1 408</b>	<b>961</b>	<b>1 229</b>

**Hochschule für**

<b>Kunst, Kunstwissenschaft</b>											
43	Darstellende Kunst (Schauspiel)	zus.	-	-	-	-	-	-	-	-	-
		weibl.	-	-	-	-	-	-	-	-	-
44	Musik	zus.	360	51	74	20	31	58	86	61	82
		weibl.	215	24	36	15	23	37	53	38	50
45	<b>Kunst, Kunstwissenschaft zus.</b>	<b>zus.</b>	<b>360</b>	<b>51</b>	<b>74</b>	<b>20</b>	<b>31</b>	<b>58</b>	<b>86</b>	<b>61</b>	<b>82</b>
		<b>weibl.</b>	<b>215</b>	<b>24</b>	<b>36</b>	<b>15</b>	<b>23</b>	<b>37</b>	<b>53</b>	<b>38</b>	<b>50</b>
46	<b>ZUSAMMEN</b>	<b>zus.</b>	<b>360</b>	<b>51</b>	<b>74</b>	<b>20</b>	<b>31</b>	<b>58</b>	<b>86</b>	<b>61</b>	<b>82</b>
		<b>weibl.</b>	<b>215</b>	<b>24</b>	<b>36</b>	<b>15</b>	<b>23</b>	<b>37</b>	<b>53</b>	<b>38</b>	<b>50</b>



# Studienbereich sowie Hochschul- bzw. Fachsemestern

gang -

Hochschul- bzw. Fachsemester														Lfd. Nr.
7. und 8.		9. und 10.		11. und 12.		13. und 14.		15. und 16.		17. und 18.		19. und mehr		
HS	FS	HS	FS	HS	FS	HS	FS	HS	FS	HS	FS	HS	FS	

## des Saarlandes

39	41	41	40	26	24	26	18	19	11	8	1	29	8	23
10	13	18	19	6	6	8	7	12	6	2	-	7	-	
90	132	94	97	109	58	103	59	83	14	46	7	142	26	24
15	15	14	7	12	14	17	5	12	2	2	1	16	2	
33	33	40	55	25	21	25	7	16	4	6	-	32	12	25
4	2	4	8	2	3	6	1	2	-	1	-	-	-	
44	57	35	39	39	31	35	15	27	3	14	1	32	10	26
21	28	11	14	16	12	16	8	13	2	7	-	16	4	
45	44	39	38	24	15	14	5	10	5	8	4	7	2	27
37	33	32	33	18	12	10	4	8	3	5	2	2	1	
43	48	50	47	50	46	37	15	33	8	14	4	26	9	28
29	28	28	30	28	26	25	7	25	4	7	1	11	3	
5	9	3	8	15	13	8	4	1	-	-	-	13	6	29
3	4	2	4	11	10	3	1	1	-	-	-	6	3	
-	-	-	-	-	-	-	-	-	-	-	-	-	-	30
-	-	-	-	-	-	-	-	-	-	-	-	-	-	
<b>299</b>	<b>364</b>	<b>302</b>	<b>324</b>	<b>288</b>	<b>208</b>	<b>248</b>	<b>123</b>	<b>189</b>	<b>45</b>	<b>96</b>	<b>17</b>	<b>281</b>	<b>73</b>	<b>31</b>
<b>119</b>	<b>123</b>	<b>109</b>	<b>115</b>	<b>93</b>	<b>83</b>	<b>85</b>	<b>33</b>	<b>73</b>	<b>17</b>	<b>24</b>	<b>4</b>	<b>58</b>	<b>13</b>	
173	195	200	215	215	210	202	207	86	71	39	15	96	50	32
100	110	116	137	129	123	120	120	43	38	22	7	48	23	
15	20	17	14	9	10	11	6	5	2	1	3	6	1	33
10	12	12	10	5	5	7	3	2	1	-	-	2	1	
<b>188</b>	<b>215</b>	<b>217</b>	<b>229</b>	<b>224</b>	<b>220</b>	<b>213</b>	<b>213</b>	<b>91</b>	<b>73</b>	<b>40</b>	<b>18</b>	<b>102</b>	<b>51</b>	<b>34</b>
<b>110</b>	<b>122</b>	<b>128</b>	<b>147</b>	<b>134</b>	<b>128</b>	<b>127</b>	<b>123</b>	<b>45</b>	<b>39</b>	<b>22</b>	<b>7</b>	<b>50</b>	<b>24</b>	
23	36	10	16	18	5	2	-	2	-	3	-	5	-	35
-	4	-	2	2	-	-	-	-	-	-	-	-	-	
16	24	14	33	16	18	14	6	12	11	11	5	24	15	36
1	7	5	10	6	8	3	1	1	1	-	-	3	2	
12	22	17	17	16	16	17	13	6	5	3	1	22	8	37
-	3	2	1	2	-	3	3	-	-	-	-	-	-	
<b>51</b>	<b>82</b>	<b>41</b>	<b>66</b>	<b>50</b>	<b>39</b>	<b>33</b>	<b>19</b>	<b>20</b>	<b>16</b>	<b>17</b>	<b>6</b>	<b>51</b>	<b>23</b>	<b>38</b>
<b>1</b>	<b>14</b>	<b>7</b>	<b>13</b>	<b>10</b>	<b>8</b>	<b>6</b>	<b>4</b>	<b>1</b>	<b>1</b>	<b>-</b>	<b>-</b>	<b>3</b>	<b>2</b>	
7	10	6	15	8	2	5	8	5	5	10	1	41	20	39
5	8	5	10	7	2	2	6	5	5	7	1	29	14	
6	7	8	3	5	7	4	3	5	2	4	2	15	9	40
4	6	6	1	4	4	1	2	5	1	2	2	7	4	
<b>13</b>	<b>17</b>	<b>14</b>	<b>18</b>	<b>13</b>	<b>9</b>	<b>9</b>	<b>11</b>	<b>10</b>	<b>7</b>	<b>14</b>	<b>3</b>	<b>56</b>	<b>29</b>	<b>41</b>
<b>9</b>	<b>14</b>	<b>11</b>	<b>11</b>	<b>11</b>	<b>6</b>	<b>3</b>	<b>8</b>	<b>10</b>	<b>6</b>	<b>9</b>	<b>3</b>	<b>36</b>	<b>18</b>	
<b>1 530</b>	<b>1 846</b>	<b>1 662</b>	<b>1 703</b>	<b>1 472</b>	<b>1 172</b>	<b>1 181</b>	<b>683</b>	<b>762</b>	<b>300</b>	<b>468</b>	<b>129</b>	<b>1 518</b>	<b>507</b>	<b>42</b>
<b>812</b>	<b>977</b>	<b>847</b>	<b>892</b>	<b>751</b>	<b>652</b>	<b>588</b>	<b>346</b>	<b>360</b>	<b>147</b>	<b>195</b>	<b>66</b>	<b>641</b>	<b>210</b>	

## Musik

-	-	-	-	-	-	-	-	-	-	-	-	-	-	43
-	-	-	-	-	-	-	-	-	-	-	-	-	-	
32	49	56	29	29	6	20	2	15	-	7	-	11	1	44
21	32	30	17	22	2	6	1	11	-	4	-	7	1	
<b>32</b>	<b>49</b>	<b>56</b>	<b>29</b>	<b>29</b>	<b>6</b>	<b>20</b>	<b>2</b>	<b>15</b>	<b>-</b>	<b>7</b>	<b>-</b>	<b>11</b>	<b>1</b>	<b>45</b>
<b>21</b>	<b>32</b>	<b>30</b>	<b>17</b>	<b>22</b>	<b>2</b>	<b>6</b>	<b>1</b>	<b>11</b>	<b>-</b>	<b>4</b>	<b>-</b>	<b>7</b>	<b>1</b>	
<b>32</b>	<b>49</b>	<b>56</b>	<b>29</b>	<b>29</b>	<b>6</b>	<b>20</b>	<b>2</b>	<b>15</b>	<b>-</b>	<b>7</b>	<b>-</b>	<b>11</b>	<b>1</b>	<b>46</b>
<b>21</b>	<b>32</b>	<b>30</b>	<b>17</b>	<b>22</b>	<b>2</b>	<b>6</b>	<b>1</b>	<b>11</b>	<b>-</b>	<b>4</b>	<b>-</b>	<b>7</b>	<b>1</b>	

# Noch: 4 Studierende im Wintersemester 2007/08 nach Fächergruppe,

- 1. Studien-

Lfd. Nr.	Fächergruppe  Studienbereich (Zuordnung nach dem 1. Studienfach)	Ge- schlecht	Stu- dierende insges. <sup>1)</sup>	Davon im							
				1.		2.		3. und 4.		5. und 6.	
				HS	FS	HS	FS	HS	FS	HS	FS
Hochschule der Bildenden											
47	Kunst, Kunstwissenschaft Kunsterziehung	zus. weibl.	27	4	11	-	-	7	6	4	7
			23	3	9	-	-	6	4	4	7
48	Bildende Kunst	zus. weibl.	92	8	26	-	-	11	18	12	8
			65	7	19	-	-	8	15	11	7
49	Gestaltung	zus. weibl.	137	22	29	-	-	16	24	22	25
			68	13	17	-	-	9	13	10	16
50	Kunst, Kunstwissenschaft zus.	zus. weibl.	256	34	66	-	-	34	48	38	40
			156	23	45	-	-	23	32	25	30
51	ZUSAMMEN	zus. weibl.	256	34	66	-	-	34	48	38	40
			156	23	45	-	-	23	32	25	30
Hochschule für Technik											
52	Rechts-, Wirtschafts- und Sozialwissenschaften Sozialwesen	zus. weibl.	103	52	64	2	-	33	39	5	-
			92	48	56	2	-	30	36	4	-
53	Wirtschaftswissenschaften	zus. weibl.	1 033	250	319	8	-	227	242	203	207
			599	145	174	4	-	138	148	127	133
54	Wirtschaftsingenieurwesen	zus. weibl.	390	99	124	1	-	73	90	62	73
			86	22	27	1	-	19	22	11	14
55	Rechts-, Wirtschafts- und Sozialwissenschaften zus.	zus. weibl.	1 526	401	507	11	-	333	371	270	280
			777	215	257	7	-	187	206	142	147
56	Mathematik, Naturwissen- schaften (Informatik)	zus. weibl.	416	65	134	5	-	96	107	68	87
			30	5	11	2	-	12	10	4	5
57	Humanmedizin, Gesundheits- wissenschaften	zus. weibl.	70	21	25	2	-	10	13	15	17
			50	17	19	2	-	7	9	8	9
58	Ingenieurwissenschaften Ingenieurwesen allgemein	zus. weibl.	143	18	38	1	-	26	36	37	32
			4	-	1	-	-	1	-	2	2
59	Maschinenbau (einschl. Umwelttechnik)	zus. weibl.	705	188	274	8	-	118	145	131	162
			118	38	51	-	-	25	30	24	26
60	Elektrotechnik	zus. weibl.	417	69	109	14	-	69	93	80	103
			32	8	8	3	-	5	8	7	9
61	Architektur, Innenarchitektur	zus. weibl.	264	59	71	1	-	39	47	36	39
			168	49	54	1	-	20	25	23	22
62	Bauingenieurwesen	zus. weibl.	254	67	85	1	-	48	52	51	54
			45	18	19	-	-	8	6	9	12
63	Ingenieurwissenschaften zus.	zus. weibl.	1 783	401	577	25	-	300	373	335	390
			367	113	133	4	-	59	69	65	71
64	ZUSAMMEN	zus. weibl.	3 795	888	1 243	43	-	739	864	688	774
			1 224	350	420	15	-	265	294	219	232
Katholische Hochschule											
65	Rechts-, Wirtschafts- und Sozialwissenschaften <sup>2)</sup>	zus. weibl.	78	-	-	-	-	-	-	-	1
			57	-	-	-	-	-	-	-	1
66	ZUSAMMEN	zus. weibl.	78	-	-	-	-	-	-	-	1
			57	-	-	-	-	-	-	-	1
Fachhochschule											
67	Rechts-, Wirtschafts- und Sozialwissenschaften <sup>3)</sup>	zus. weibl.	292	99	89	-	-	102	112	84	84
			122	42	42	-	-	50	50	30	30
68	ZUSAMMEN	zus. weibl.	292	99	89	-	-	102	112	84	84
			122	42	42	-	-	50	50	30	30
HOCHSCHULEN											
69	INSGESAMT	zus.	19 594	3 281	4 504	317	468	2 941	3 746	2 620	3 349
		männl.	10 106	1 552	2 382	159	237	1 425	1 909	1 347	1 777
		weibl.	9 488	1 729	2 122	158	231	1 516	1 837	1 273	1 572

1) Ohne Beurlaubte. HS = Hochschulsemester; FS = Fachsemester. 2) Sozialwesen. 3) Verwaltungswissenschaft (Allgemeiner Verwaltungs- und Polizeivoll-

# Studienbereich sowie Hochschul- bzw. Fachsemestern

gang -

Hochschul- bzw. Fachsemester														Lfd. Nr.
7. und 8.		9. und 10.		11. und 12.		13. und 14.		15. und 16.		17. und 18.		19. und mehr		
HS	FS	HS	FS	HS	FS	HS	FS	HS	FS	HS	FS	HS	FS	
Künste Saar														
3	1	2	1	-	-	1	-	2	-	2	-	2	1	47
2	1	1	1	-	-	1	-	2	-	2	-	2	1	
15	17	15	16	13	6	8	-	4	-	2	-	4	1	48
10	13	8	8	5	2	8	-	3	-	1	-	4	1	
21	23	22	19	22	15	6	-	2	1	1	-	3	1	49
12	9	4	3	15	10	3	-	1	-	1	-	-	-	
38	41	39	36	35	21	15	-	8	1	5	-	9	3	50
23	23	13	12	20	12	12	-	6	-	4	-	6	2	
38	41	39	36	35	21	15	-	8	1	5	-	9	3	51
23	23	13	12	20	12	12	-	6	-	4	-	6	2	
und Wirtschaft (FH)														
4	-	3	-	1	-	2	-	-	-	1	-	-	-	52
2	-	2	-	1	-	2	-	-	-	1	-	-	-	
162	167	91	57	61	34	15	6	7	-	4	1	5	-	53
100	99	43	26	27	16	7	3	5	-	2	-	1	-	
73	58	45	31	21	8	6	3	5	2	1	-	4	1	54
17	13	9	6	3	2	2	-	1	1	-	-	1	1	
239	225	139	88	83	42	23	9	12	2	6	1	9	1	55
119	112	54	32	31	18	11	3	6	1	3	-	2	1	
61	45	51	23	30	8	13	1	8	2	3	-	16	9	56
2	1	3	2	-	-	-	-	1	1	-	-	1	-	
14	15	2	-	2	-	1	-	-	-	1	-	2	-	57
11	13	1	-	2	-	-	-	-	-	1	-	1	-	
29	22	12	8	11	5	5	1	2	1	1	-	1	-	58
-	-	1	1	-	-	-	-	-	-	-	-	-	-	
91	47	79	47	37	20	25	6	9	1	5	-	14	3	59
6	3	11	4	7	2	3	2	3	-	-	-	1	-	
68	65	66	34	29	11	11	2	2	-	3	-	6	-	60
3	6	4	1	-	-	1	-	1	-	-	-	-	-	
41	35	58	63	16	8	9	1	3	-	1	-	1	-	61
24	23	35	41	10	3	1	-	3	-	1	-	1	-	
42	36	18	16	10	3	11	5	-	1	1	-	5	2	62
7	6	2	1	-	-	1	1	-	-	-	-	-	-	
271	205	233	168	103	47	61	15	16	3	11	-	27	5	63
40	38	53	48	17	5	6	3	7	-	1	-	2	-	
585	490	425	279	218	97	98	25	36	7	21	1	54	15	64
172	164	111	82	50	23	17	6	14	2	5	-	6	1	
für Soziale Arbeit (FH)														
63	64	10	11	3	1	1	1	-	-	-	-	1	-	65
45	45	9	9	2	1	-	1	-	-	-	-	1	-	
63	64	10	11	3	1	1	1	-	-	-	-	1	-	66
45	45	9	9	2	1	-	1	-	-	-	-	1	-	
für Verwaltung														
7	7	-	-	-	-	-	-	-	-	-	-	-	-	67
-	-	-	-	-	-	-	-	-	-	-	-	-	-	
7	7	-	-	-	-	-	-	-	-	-	-	-	-	68
-	-	-	-	-	-	-	-	-	-	-	-	-	-	
INSGESAMT														
2 256	2 497	2 192	2 058	1 757	1 297	1 315	711	821	308	501	130	1 593	526	69
1 182	1 256	1 182	1 046	912	607	692	357	430	159	293	64	932	312	
1 074	1 241	1 010	1 012	845	690	623	354	391	149	208	66	661	214	

zugsdienst).

## 5 Studierende im Wintersemester 2007/08 nach Hochschule und dem Land

Hochschule männlich = m weiblich = w insgesamt = i	Studie- rende insgesamt	Baden- Württem- berg	Bayern	Berlin	Branden- burg	Bremen	Hamburg	Hessen
---	-------------------------------	----------------------------	--------	--------	------------------	--------	---------	--------

### HOCHSCHULEN

<b>Insgesamt</b>	<b>m</b>	<b>10 106</b>	<b>494</b>	<b>209</b>	<b>49</b>	<b>24</b>	<b>21</b>	<b>46</b>	<b>181</b>
	<b>w</b>	<b>9 488</b>	<b>613</b>	<b>247</b>	<b>77</b>	<b>59</b>	<b>25</b>	<b>41</b>	<b>168</b>
	<b>i</b>	<b>19 594</b>	<b>1 107</b>	<b>456</b>	<b>126</b>	<b>83</b>	<b>46</b>	<b>87</b>	<b>349</b>
darunter Ausländer	m	1 683	28	4	1	-	1	-	5
	w	1 556	19	7	1	-	1	1	7
	i	3 239	47	11	2	-	2	1	12

### Univer-

Universität des Saarlandes	m	7 099	439	184	44	21	20	44	170
zusammen	w	7 714	547	214	67	50	23	38	154
	i	14 813	986	398	111	71	43	82	324
darunter Ausländer	m	1 093	23	1	-	-	1	-	5
	w	1 182	16	6	1	-	1	1	7
	i	2 275	39	7	1	-	2	1	12

### Kunsthoch-

Hochschule der Bildenden Künste Saar	m	100	7	4	1	-	1	-	2
	w	156	16	9	1	2	1	1	2
	i	256	23	13	2	2	2	1	4
Hochschule für Musik	m	145	12	7	-	-	-	1	4
	w	215	20	11	1	2	-	1	1
	i	360	32	18	1	2	-	2	5
Zusammen	m	245	19	11	1	-	1	1	6
	w	371	36	20	2	4	1	2	3
	i	616	55	31	3	4	2	3	9
darunter Ausländer	m	79	1	1	1	-	-	-	-
	w	131	-	-	-	-	-	-	-
	i	210	1	1	1	-	-	-	-

### Fachhochschulen (ohne

Hochschule für Technik und Wirtschaft	m	2 571	33	14	4	1	-	-	5
	w	1 224	29	13	7	5	1	1	10
	i	3 795	62	27	11	6	1	1	15
Kath. Hochschule für Soziale Arbeit	m	21	2	-	-	-	-	-	-
	w	57	-	-	1	-	-	-	1
	i	78	2	-	1	-	-	-	1
Zusammen	m	2 592	35	14	4	1	-	-	5
	w	1 281	29	13	8	5	1	1	11
	i	3 873	64	27	12	6	1	1	16
darunter Ausländer	m	511	4	2	-	-	-	-	-
	w	243	3	1	-	-	-	-	-
	i	754	7	3	-	-	-	-	-

### Verwaltungsfach-

Verwaltungsfachhochschule des Saarlandes zusammen	m	170	1	-	-	2	-	1	-
	w	122	1	-	-	-	-	-	-
	i	292	2	-	-	2	-	1	-

## des Erwerbs der Hochschulzugangsberechtigung

Mecklen- burg- Vorpommern	Nieder- sachsen	Nordrhein- Westfalen	Rheinland- Pfalz	Saarland	Sachsen	Sachsen- Anhalt	Schleswig- Holstein	Thüringen	Ausland	Ohne Angabe
---------------------------------	--------------------	-------------------------	---------------------	----------	---------	--------------------	------------------------	-----------	---------	----------------

### INSGESAMT

20	179	413	950	5 858	48	30	57	29	1 490	8
29	185	417	1 158	4 831	79	30	59	49	1 419	2
49	364	830	2 108	10 689	127	60	116	78	2 909	10
2	1	19	25	198	3	1	2	1	1 392	-
-	3	12	19	180	1	1	2	-	1 301	1
2	4	31	44	378	4	2	4	1	2 693	1

### sität

17	160	372	833	3 627	46	26	55	25	1 016	-
26	177	370	1 056	3 696	69	28	53	40	1 106	-
43	337	742	1 889	7 323	115	54	108	65	2 122	-
1	1	13	19	83	2	1	2	1	940	-
-	3	11	18	117	1	1	2	-	997	-
1	4	24	37	200	3	2	4	1	1 937	-

### schulen

-	3	8	12	51	1	-	-	-	10	-
-	4	8	21	60	2	-	1	3	25	-
-	7	16	33	111	3	-	1	3	35	-
-	2	5	13	38	-	-	-	-	63	-
-	-	11	30	33	2	-	2	1	100	-
-	2	16	43	71	2	-	2	1	163	-
-	5	13	25	89	1	-	-	-	73	-
-	4	19	51	93	4	-	3	4	125	-
-	9	32	76	182	5	-	3	4	198	-
-	-	1	1	5	-	-	-	-	69	-
-	-	-	1	7	-	-	-	-	123	-
-	-	1	2	12	-	-	-	-	192	-

### Verwaltungsfachhochschulen)

3	13	24	84	1 980	1	3	2	2	401	1
3	4	28	48	873	5	1	3	4	187	2
6	17	52	132	2 853	6	4	5	6	588	3
-	-	1	1	17	-	-	-	-	-	-
-	-	-	1	53	-	-	-	-	1	-
-	-	1	2	70	-	-	-	-	1	-
3	13	25	85	1 997	1	3	2	2	401	1
3	4	28	49	926	5	1	3	4	188	2
6	17	53	134	2 923	6	4	5	6	589	3
1	-	5	5	110	1	-	-	-	383	-
-	-	1	-	56	-	-	-	-	181	1
1	-	6	5	166	1	-	-	-	564	1

### hochschule

-	1	3	7	145	-	1	-	2	-	7
-	-	-	2	116	1	1	-	1	-	-
-	1	3	9	261	1	2	-	3	-	7

**6 Ausländische Studierende im Wintersemester 2007/08 nach Staatsangehörigkeit,  
Fächergruppe und Hochschulart**

Staats- angehörigkeit	Ge- schlecht	Ins- gesamt	Darunter		Davon in der Fächergruppe						
			im ersten Hoch- schul- semes- ter <sup>1)</sup>	im ersten Fach- semester	Sprach- und Kultur- wissen- schaften	Sport	Rechts-, Wirt- schafts- u. Sozial- wissen- schaften	Mathe- matik, Natur- wissen- schaften	Human- medizin, Gesund- heits- wissen- schaften	In- genieur- wissen- schaften	Kunst, Kunst- wissen- schaft
Universität											
Europa zusammen	zus.	1 361	367	271	469	37	368	284	103	86	14
	weibl.	827	234	162	375	10	224	114	70	24	10
dar. Frankreich	zus.	232	63	49	98	-	54	31	8	38	3
	weibl.	157	39	32	83	-	36	17	6	13	2
Griechenland	zus.	41	15	8	24	-	8	4	4	1	-
	weibl.	30	10	4	21	-	6	1	2	-	-
Großbritannien und Nordirland	zus.	19	16	5	5	-	9	5	-	-	-
	weibl.	12	12	3	5	-	7	-	-	-	-
Italien	zus.	100	37	10	62	1	13	11	8	2	3
	weibl.	61	30	7	46	-	5	3	6	-	1
Ehem. Jugoslawien	zus.	57	16	19	18	1	23	10	4	1	-
	weibl.	35	8	9	12	-	13	8	2	-	-
Luxemburg	zus.	137	25	27	33	32	15	30	21	3	3
	weibl.	53	11	12	21	8	2	8	10	1	3
Polen	zus.	69	27	7	26	2	16	19	4	1	1
	weibl.	43	14	3	21	1	11	6	2	1	1
Bulgarien	zus.	149	21	23	34	-	52	46	10	6	1
	weibl.	92	15	14	28	-	32	22	8	1	1
Spanien	zus.	45	21	4	19	-	4	8	8	6	-
	weibl.	32	17	4	16	-	3	4	6	3	-
Russische Föderation	zus.	124	29	36	35	-	38	32	3	16	-
	weibl.	82	18	25	31	-	31	15	2	3	-
Türkei	zus.	87	16	19	7	-	40	26	9	5	-
	weibl.	32	8	9	4	-	16	6	5	1	-
Ukraine	zus.	64	7	11	25	-	21	16	2	-	-
	weibl.	43	5	6	21	-	14	6	2	-	-
Afrika zusammen	zus.	217	15	34	85	-	50	46	23	13	-
	weibl.	84	10	16	42	-	17	13	10	2	-
dar. Kamerun	zus.	78	5	16	34	-	21	8	8	7	-
	weibl.	41	4	10	20	-	13	3	3	2	-
Marokko	zus.	27	-	3	11	-	6	6	1	3	-
	weibl.	3	-	-	2	-	-	-	1	-	-
Burkina Faso	zus.	10	-	-	5	-	2	1	2	-	-
	weibl.	3	-	-	3	-	-	-	-	-	-
Amerika zusammen	zus.	125	43	17	38	1	20	29	8	27	2
	weibl.	43	11	5	16	-	8	10	1	7	1
dar. Vereinigte Staaten (USA)	zus.	23	10	2	11	-	6	1	1	2	2
	weibl.	6	2	-	2	-	2	-	1	-	1
Asien zusammen	zus.	538	105	122	89	3	115	174	94	59	4
	weibl.	223	48	51	65	1	69	45	32	8	3
dar. China, einschl. Tibet	zus.	150	35	38	19	-	45	62	4	18	2
	weibl.	72	22	21	11	-	33	19	4	3	2
Georgien	zus.	52	7	11	15	-	26	7	3	-	1
	weibl.	30	4	6	14	-	11	2	3	-	-
Iran, Islamische Republik	zus.	29	4	4	8	2	2	10	4	3	-
	weibl.	12	2	2	5	1	2	3	1	-	-
Jordanien	zus.	15	2	4	-	-	-	2	12	1	-
	weibl.	2	-	-	-	-	-	-	2	-	-
Korea, Republik	zus.	36	9	8	16	-	6	6	2	6	-
	weibl.	23	6	4	13	-	5	-	2	3	-
Syrien	zus.	44	7	6	1	1	5	11	25	1	-
	weibl.	6	-	1	-	-	-	4	2	-	-
Japan	zus.	15	3	1	6	-	5	3	-	-	1
	weibl.	12	3	1	5	-	5	1	-	-	-

**Noch: 6 Ausländische Studierende im Wintersemester 2007/08 nach Staatsangehörigkeit,  
Fächergruppe und Hochschulart**

Staats- angehörigkeit	Ge- schlecht	Ins- gesamt	Darunter		Davon in der Fächergruppe						
			im ersten Hoch- schul- semes- ter <sup>1)</sup>	im ersten Fach- semester	Sprach- und Kultur- wissen- schaften	Sport	Rechts-, Wirt- schafts- u. Sozial- wissen- schaften	Mathe- matik, Natur- wissen- schaften	Human- medizin, Gesund- heits- wissen- schaften	In- genieur- wissen- schaften	Kunst, Kunst- wissen- schaft

**noch: Universität**

Australien und Ozeanien	zus.	5	-	-	3	-	-	2	-	-	-
	weibl.	1	-	-	1	-	-	-	-	-	-
Staatenlos, ungeklärt, ohne Angabe	zus.	29	4	4	2	-	1	5	19	2	-
	weibl.	4	2	2	1	-	-	1	2	-	-
<b>Zusammen</b>	<b>zus.</b>	<b>2 275</b>	<b>534</b>	<b>448</b>	<b>686</b>	<b>41</b>	<b>554</b>	<b>540</b>	<b>247</b>	<b>187</b>	<b>20</b>
	<b>weibl.</b>	<b>1 182</b>	<b>305</b>	<b>236</b>	<b>500</b>	<b>11</b>	<b>318</b>	<b>183</b>	<b>115</b>	<b>41</b>	<b>14</b>

**Kunsthochschulen**

Europa zusammen	zus.	90	13	23	-	-	-	-	-	-	90
	weibl.	61	10	17	-	-	-	-	-	-	61
Asien zusammen	zus.	101	16	19	-	-	-	-	-	-	101
	weibl.	65	7	9	-	-	-	-	-	-	65
Sonstige, Staatenlos, ohne Angabe	zus.	19	4	4	-	-	-	-	-	-	19
	weibl.	5	-	-	-	-	-	-	-	-	5
<b>Zusammen</b>	<b>zus.</b>	<b>210</b>	<b>33</b>	<b>46</b>	<b>-</b>	<b>-</b>	<b>-</b>	<b>-</b>	<b>-</b>	<b>-</b>	<b>210</b>
	<b>weibl.</b>	<b>131</b>	<b>17</b>	<b>26</b>	<b>-</b>	<b>-</b>	<b>-</b>	<b>-</b>	<b>-</b>	<b>-</b>	<b>131</b>

**Fachhochschulen**

Europa zusammen	zus.	455	124	125	-	-	203	62	3	187	-
	weibl.	176	56	51	-	-	124	8	3	41	-
dar. Frankreich	zus.	215	48	43	-	-	101	41	-	73	-
	weibl.	75	22	19	-	-	58	6	-	11	-
Italien	zus.	53	11	14	-	-	22	-	2	29	-
	weibl.	19	4	4	-	-	11	-	2	6	-
Türkei	zus.	44	17	22	-	-	15	5	-	24	-
	weibl.	18	9	10	-	-	8	1	-	9	-
Afrika zusammen	zus.	189	19	48	-	-	29	14	-	146	-
	weibl.	32	4	12	-	-	10	3	-	19	-
dar. Marokko	zus.	104	13	23	-	-	12	7	-	85	-
	weibl.	7	1	2	-	-	3	2	-	2	-
Asien zusammen	zus.	88	18	29	-	-	22	10	1	55	-
	weibl.	30	5	6	-	-	16	3	1	10	-
dar. China, einschl. Tibet	zus.	35	2	3	-	-	16	1	-	18	-
	weibl.	16	-	-	-	-	11	1	-	4	-
Sonstige, Staatenlos, ohne Angabe	zus.	22	8	10	-	-	9	1	-	12	-
	weibl.	5	4	4	-	-	5	-	-	-	-
<b>Zusammen</b>	<b>zus.</b>	<b>754</b>	<b>169</b>	<b>212</b>	<b>-</b>	<b>-</b>	<b>263</b>	<b>87</b>	<b>4</b>	<b>400</b>	<b>-</b>
	<b>weibl.</b>	<b>243</b>	<b>69</b>	<b>73</b>	<b>-</b>	<b>-</b>	<b>155</b>	<b>14</b>	<b>4</b>	<b>70</b>	<b>-</b>

**HOCHSCHULEN INSGESAMT**

<b>Ausländische Studierende insgesamt</b>	<b>zus.</b>	<b>3 239</b>	<b>736</b>	<b>706</b>	<b>686</b>	<b>41</b>	<b>817</b>	<b>627</b>	<b>251</b>	<b>587</b>	<b>230</b>
	<b>männl.</b>	<b>1 683</b>	<b>345</b>	<b>371</b>	<b>186</b>	<b>30</b>	<b>344</b>	<b>430</b>	<b>132</b>	<b>476</b>	<b>85</b>
	<b>weibl.</b>	<b>1 556</b>	<b>391</b>	<b>335</b>	<b>500</b>	<b>11</b>	<b>473</b>	<b>197</b>	<b>119</b>	<b>111</b>	<b>145</b>
dar. aus EU-Staaten (27)	zus.	1 379	381	272	367	36	373	241	83	203	76
	männl.	618	150	121	77	26	153	157	24	155	26
	weibl.	761	231	151	290	10	220	84	59	48	50

1) Erstmals im Bundesgebiet immatrikuliert.

**7 Studierende an den Hochschulen des Saarlandes in den Wintersemestern  
1990/91, 2000/01 und 2007/08 nach Fächergruppe bzw. Studienbereich**

Fächergruppe Studienbereich (Zuordnung nach dem 1. Studienfach)	WS 1990/91				WS 2000/01				WS 2007/08			
	ins- ge- samt <sup>1)</sup>	und zwar			ins- gesamt <sup>1)</sup>	und zwar			ins- gesamt <sup>1)</sup>	und zwar		
		weib- lich	Studien- an- fänger <sup>2)</sup>	Aus- länder		weib- lich	Studien- an- fänger <sup>2)</sup>	Aus- länder		weib- lich	Studien- an- fänger <sup>2)</sup>	Aus- länder
<b>Sprach- u. Kulturwissenschaften</b>												
Sprach- u. Kulturwissenschaften allgemein	-	-	-	-	120	93	40	2	246	190	34	5
Theologie, Religionslehre	127	68	7	2	111	62	7	3	119	80	9	1
Philosophie	157	54	19	13	257	108	16	18	66	25	4	5
Geschichte	360	175	39	16	415	186	34	28	291	135	42	27
Informationswissenschaft	161	72	14	9	224	83	20	13	172	79	-	12
Literatur- u. Sprachwissenschaften	102	70	19	22	381	234	44	84	402	261	54	132
Altphilologie, Neugriechisch	55	29	9	6	42	23	3	4	47	28	7	2
Germanistik	1 023	636	207	273	1 172	812	224	362	1 040	733	126	246
Anglistik	660	489	93	31	741	489	111	57	692	466	139	97
Romanistik	1 039	860	118	66	969	743	150	125	760	633	117	87
Slawistik, Baltistik	204	166	22	13	73	57	8	32	38	31	2	18
Außereuropäische Sprach- und Kulturwissenschaften	29	20	6	3	6	2	-	4	1	1	-	1
Psychologie	599	363	49	30	597	411	71	32	609	460	111	41
Erziehungswissenschaften	224	155	29	7	209	163	32	15	96	73	-	12
<b>Sprach- u. Kulturwissensch. zus.</b>	<b>4 740</b>	<b>3 157</b>	<b>631</b>	<b>491</b>	<b>5 317</b>	<b>3 466</b>	<b>760</b>	<b>779</b>	<b>4 579</b>	<b>3 195</b>	<b>645</b>	<b>686</b>
<b>Sport</b>	<b>473</b>	<b>179</b>	<b>53</b>	<b>29</b>	<b>478</b>	<b>147</b>	<b>59</b>	<b>79</b>	<b>370</b>	<b>115</b>	<b>55</b>	<b>41</b>
<b>Rechts-, Wirtschafts- und Sozialwissenschaften</b>												
Wirtschafts- und Gesellschafts- lehre allgemein	-	-	-	-	-	-	-	-	56	38	2	9
Politik- und Sozialwissenschaften	465	223	58	23	239	113	-	17	22	11	2	5
Sozialwesen	201	160	48	5	250	191	56	9	181	149	52	14
Rechtswissenschaft	2 341	1 017	434	195	1 889	958	299	239	2 234	1 053	311	256
Verwaltungswissenschaft	142	50	43	-	389	138	156	-	292	122	99	-
Wirtschaftswissenschaften	4 673	1 503	952	240	2 895	1 192	522	421	3 047	1 509	621	490
Wirtschaftsingenieurwesen	447	75	77	16	322	61	66	39	390	86	99	43
<b>Rechts-, Wirtschafts- und Sozial- wissenschaften zus.</b>	<b>8 269</b>	<b>3 028</b>	<b>1 612</b>	<b>479</b>	<b>5 984</b>	<b>2 653</b>	<b>1 099</b>	<b>725</b>	<b>6 222</b>	<b>2 968</b>	<b>1 186</b>	<b>817</b>
<b>Mathematik, Naturwissenschaften</b>												
Mathematik	361	121	53	16	400	135	40	23	374	159	79	27
Informatik	1 052	142	185	109	1 724	256	308	261	1 453	192	196	399
Physik	464	61	89	28	263	37	54	25	311	50	46	34
Chemie	745	227	151	41	407	164	69	63	452	222	84	70
Pharmazie	269	186	20	10	299	211	29	25	292	222	29	36
Biologie	649	374	108	30	398	211	51	19	395	238	47	56
Geographie	503	211	48	25	217	90	11	10	59	38	7	5
Geowissenschaften <sup>3)</sup>	21	5	-	3	-	-	-	-	-	-	-	-
<b>Mathematik, Naturwissensch. zus.</b>	<b>4 064</b>	<b>1 327</b>	<b>654</b>	<b>262</b>	<b>3 708</b>	<b>1 104</b>	<b>562</b>	<b>426</b>	<b>3 336</b>	<b>1 121</b>	<b>488</b>	<b>627</b>
<b>Humanmedizin, Gesundheits- wissenschaften</b>												
Gesundheitswissenschaften allgemein	-	-	-	-	-	-	-	-	70	50	21	4
Humanmedizin	2 238	1 035	260	181	1 704	907	247	238	1 703	1 004	237	227
Zahnmedizin	136	44	10	6	143	76	12	15	131	90	21	20
<b>Humanmedizin, Gesundheits- wissenschaften zus.</b>	<b>2 374</b>	<b>1 079</b>	<b>270</b>	<b>187</b>	<b>1 847</b>	<b>983</b>	<b>259</b>	<b>253</b>	<b>1 904</b>	<b>1 144</b>	<b>279</b>	<b>251</b>
<b>Veterinärmedizin</b>	-	-	-	-	-	-	-	-	-	-	-	-
<b>Agrar-, Forst- und Ernährungs- wissenschaften<sup>3)</sup></b>	<b>18</b>	<b>12</b>	-	-	-	-	-	-	-	-	-	-
<b>Ingenieurwissenschaften</b>												
Ingenieurwesen allgemein <sup>4)</sup>	-	-	-	-	71	10	21	5	346	16	76	72
Maschinenbau/Verfahrenstechnik <sup>5)</sup>	1 028	91	233	77	675	82	151	103	948	172	231	212
Elektrotechnik	1 375	58	234	156	657	40	154	136	561	43	87	202
Architektur, Innenarchitektur	265	105	36	17	218	119	45	16	264	168	59	44
Bauingenieurwesen	295	29	13	49	230	46	58	32	254	45	67	57
<b>Ingenieurwissenschaften zus.</b>	<b>3 042</b>	<b>283</b>	<b>545</b>	<b>299</b>	<b>1 851</b>	<b>297</b>	<b>429</b>	<b>292</b>	<b>2 373</b>	<b>444</b>	<b>520</b>	<b>587</b>
<b>Kunst, Kunstwissenschaft</b>												
Kunst, Kunstwissenschaft allgemein	387	285	55	13	290	191	19	11	141	112	12	8
Freie/Bildende Kunst	29	16	9	4	110	72	13	23	92	65	8	25
Gestaltung (Design)	164	87	19	4	124	64	23	21	137	68	22	21
Darstellende Kunst (Schauspiel)	15	9	-	1	-	-	-	-	-	-	-	-
Musik, Musikwissenschaft	447	195	66	49	441	218	47	133	440	256	66	176
<b>Kunst, Kunstwissenschaft zus.</b>	<b>1 042</b>	<b>592</b>	<b>149</b>	<b>71</b>	<b>965</b>	<b>545</b>	<b>102</b>	<b>188</b>	<b>810</b>	<b>501</b>	<b>108</b>	<b>230</b>
<b>INSGESAMT</b>	<b>24 022</b>	<b>9 657</b>	<b>3 914</b>	<b>1 818</b>	<b>20 150</b>	<b>9 195</b>	<b>3 270</b>	<b>2 742</b>	<b>19 594</b>	<b>9 488</b>	<b>3 281</b>	<b>3 239</b>
darunter Lehramtsstudenten <sup>6)</sup>	1 547	905	296	39	1 578	863	211	53	1 942	1 180	293	41

1) Ohne Beurlaubte, Gasthörer, Studienkollegiaten usw. 2) Im 1. Hochschulsemester an einer Hochschule im Bundesgebiet. 3) Ausgelaufene Studiengänge. 4) Sensor- und Feinwerktechnik, Mechatronik, Interdisziplinäre Studien (Schwerpunkt Ingenieurwissenschaften). 5) Einschließlich Werkstoffwissenschaften, Metalltechnik, Konstruktions- und Fertigungstechnik, Energie- und Verfahrenstechnik, Studienkurs Umwelt. 6) ... mit angestrebter Staatsprüfung (ohne Diplom-Handelslehrer).