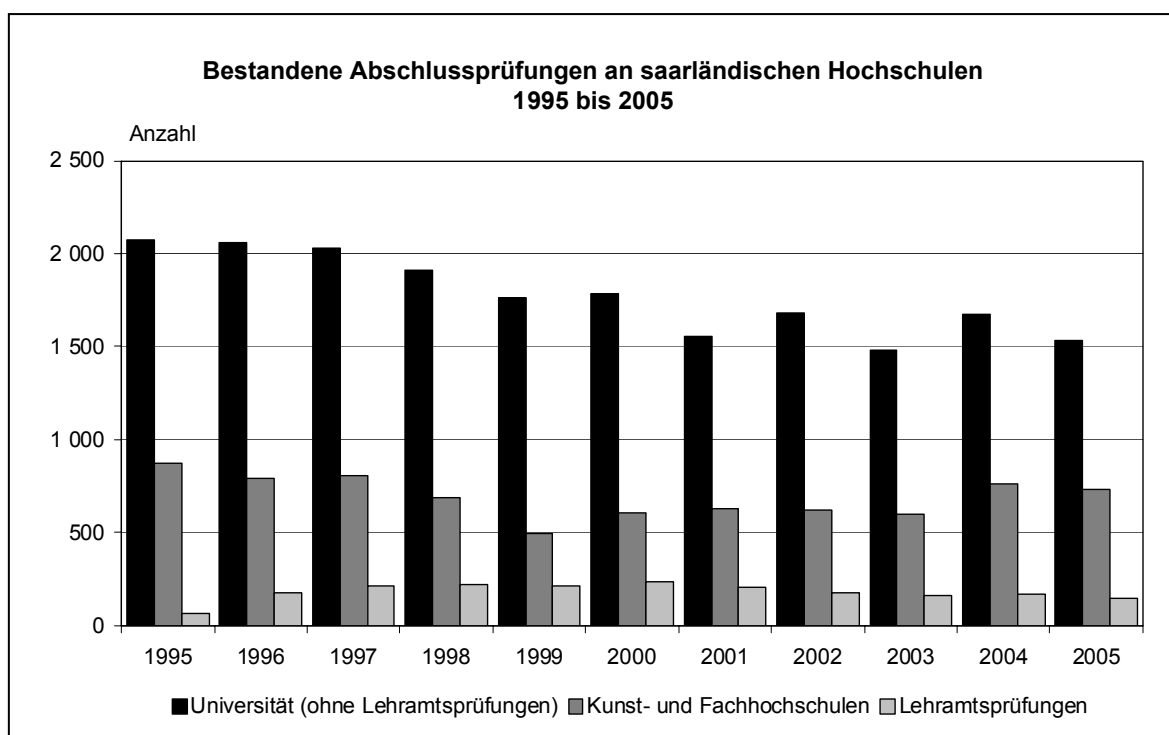


Abschlussprüfungen an den Hochschulen des Saarlandes im Prüfungsjahr 2005



Ausgegeben im Februar 2007

Einzelpreis 4,50 EUR

© Statistisches Amt Saarland, Saarbrücken, 2007.

Für nichtgewerbliche Zwecke sind Vervielfältigung und unentgeltliche Verbreitung, auch auszugsweise, mit Quellenangabe gestattet. Die Verbreitung, auch auszugsweise, über elektronische Systeme/Datenträger bedarf der vorherigen Zustimmung. Alle übrigen Rechte bleiben vorbehalten.

Herausgeber: Statistisches Amt Saarland, Virchowstraße 7, 66119 Saarbrücken, Postfach 10 30 44, 66030 Saarbrücken

Telefon: (0681) 501 5927 - Fax: (0681) 501 5921 - E-Mail: statistik@lzd.saarland.de - Internet: <http://www.statistik.saarland.de>

Vorbemerkungen

Die Neufassung des Hochschulstatistikgesetzes (HStatG) vom 2. November 1990 (BGBl. I S. 2 414) führte ab Wintersemester 1992/93 zu einer grundlegenden Umgestaltung der amtlichen Prüfungsstatistik. Durch die Umstellung des Erhebungsverfahrens von einer Primär- auf eine Sekundärstatistik sind nun nicht mehr die Prüfungsteilnehmer, sondern die Hochschulen und staatlichen Prüfungsämter auskunftspflichtig.

Die Erhebung erstreckt sich nur auf Abschlussprüfungen, sofern diese ein Hochschulstudium beenden, d. h. ohne Vor- bzw. Zwischenprüfungen, jedoch einschließlich der Abschlüsse von Aufbau-, Ergänzungs-, Zusatz- oder Zweitstudiengängen sowie Promotionen. Nicht erfragt wird auch das zweite Staatsexamen am Ende der Referendarausbildung.

Durch die methodisch-technische Verknüpfung von Studenten- und Prüfungsstatistik ergeben sich Probleme bei der Zusammenführung der beiden Erhebungsteile, da aus datenschutzrechtlichen Gründen auf das frühere Identifikationsmerkmal verzichtet werden musste. Da den Prüfungsämtern nicht immer alle erforderlichen Daten vorliegen, ist die Aussagefähigkeit der Ergebnisse zum Studienverlauf - vor allem hinsichtlich der Hochschulsemester - gegenüber früheren Erhebungen eingeschränkt.

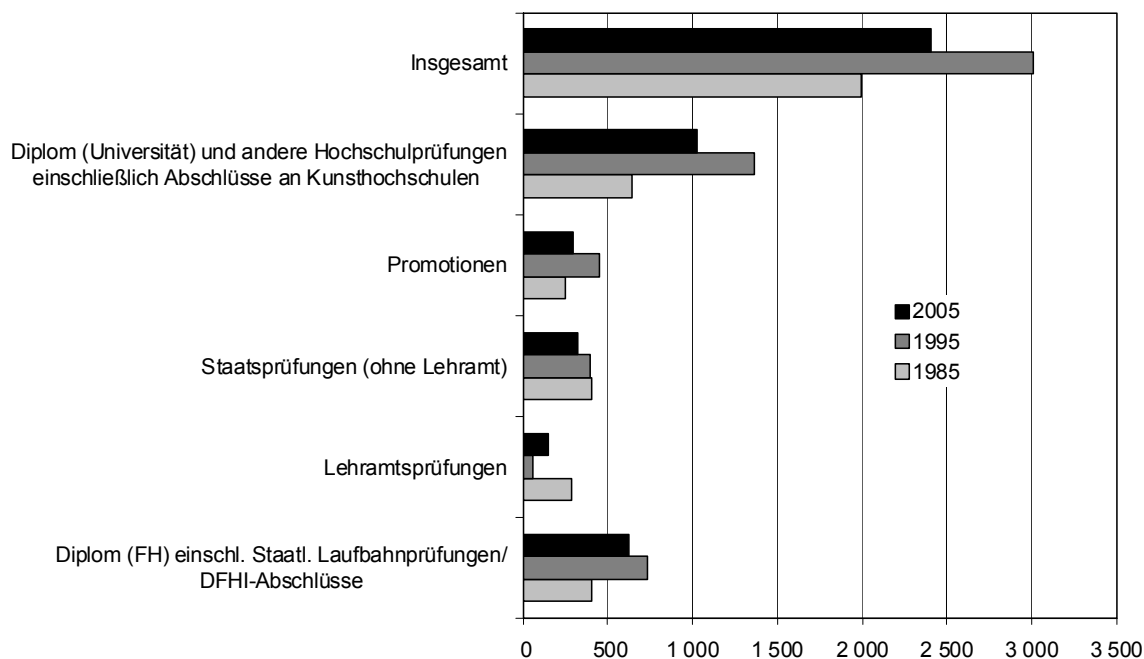
Während die Bundesergebnisse nach der Hochschule der Letztimmatrikulation veröffentlicht werden, enthält dieser Bericht alle von den Hochschulen und staatlichen Prüfungsämtern des Saarlandes gemeldeten Abschlüsse. In den Auswertungen sind die Daten der staatlichen Prüfungsämter den Ergebnissen der Universität zugeordnet.

Die Darstellung der Ergebnisse erfolgt nach Prüfungsjahren (2005 = Wintersemester 2004/05 und Sommersemester 2005); die Zuordnung richtet sich nach dem Datum des Abschlusses. Ein Kandidat kann im Berichtszeitraum mehrere Prüfungen ablegen; es handelt sich also nicht um eine Personenzählung, sondern um den Nachweis von Abschlüssen im Erstfach. Zusätzlich werden in Tabelle 4 die Lehramtsabsolventen mit allen Fächern nachgewiesen, für die sie eine Lehrbefähigung erworben haben.

Bei einem Vergleich mit Ergebnissen anderer Stellen ist zu beachten, dass die Systematik der Fächergruppen/Studienbereiche/-fächer in der amtlichen Statistik nicht immer mit der hochschulinternen Gliederung nach Fakultäten/Fachbereichen übereinstimmt bzw. dort u. U. auch andere zeitliche Zuordnungen erfolgen. Da sich die Prüfungstermine nicht gleichmäßig über das Jahr verteilen, sind Analysen nur im mehrjährigen Vergleich sinnvoll; dabei lassen die Zeitreihen starke Schwankungen erkennen. Nachträglich von den Prüfungsämtern gemeldete Abschlüsse werden dem Berichtssemester zugeordnet.

Bei der Darstellungsweise werden unter den jeweiligen Definitionen sowohl Frauen als auch Männer verstanden. Auf geschlechtsspezifische Doppelformulierungen wurde zu Gunsten einer besseren Lesbarkeit bzw. aus Platzgründen verzichtet.

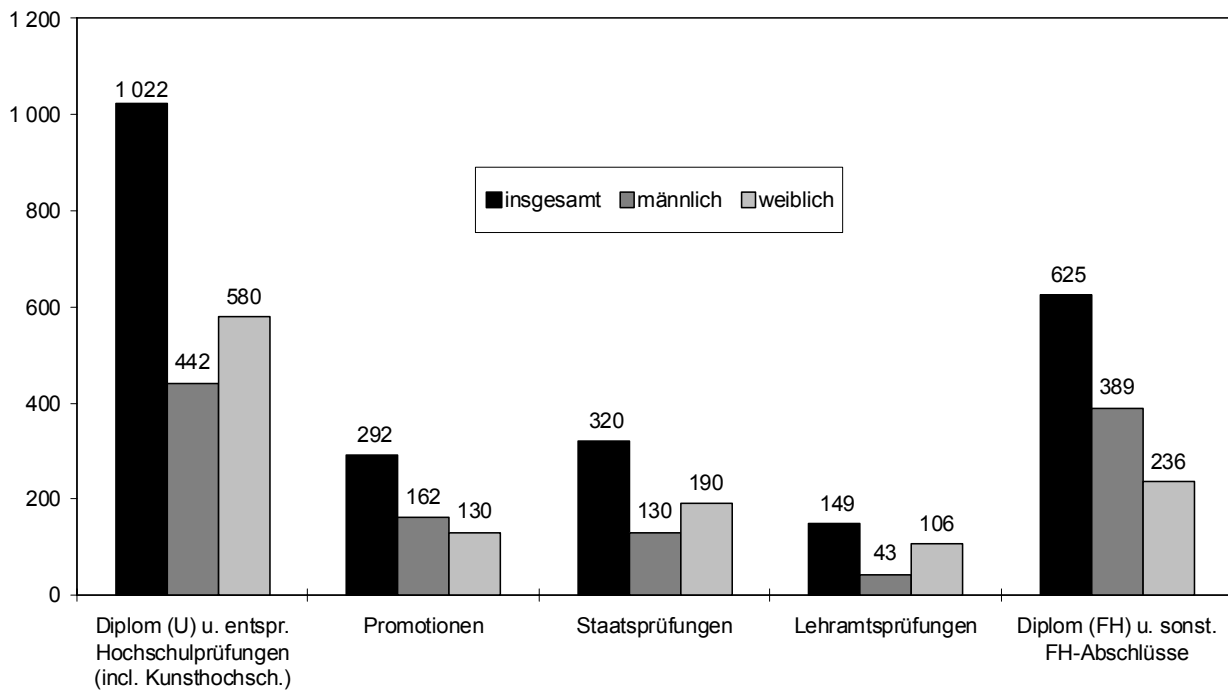
Erfolgreiche Abschlussprüfungen 1985, 1995 und 2005 im Saarland nach Art des Abschlusses



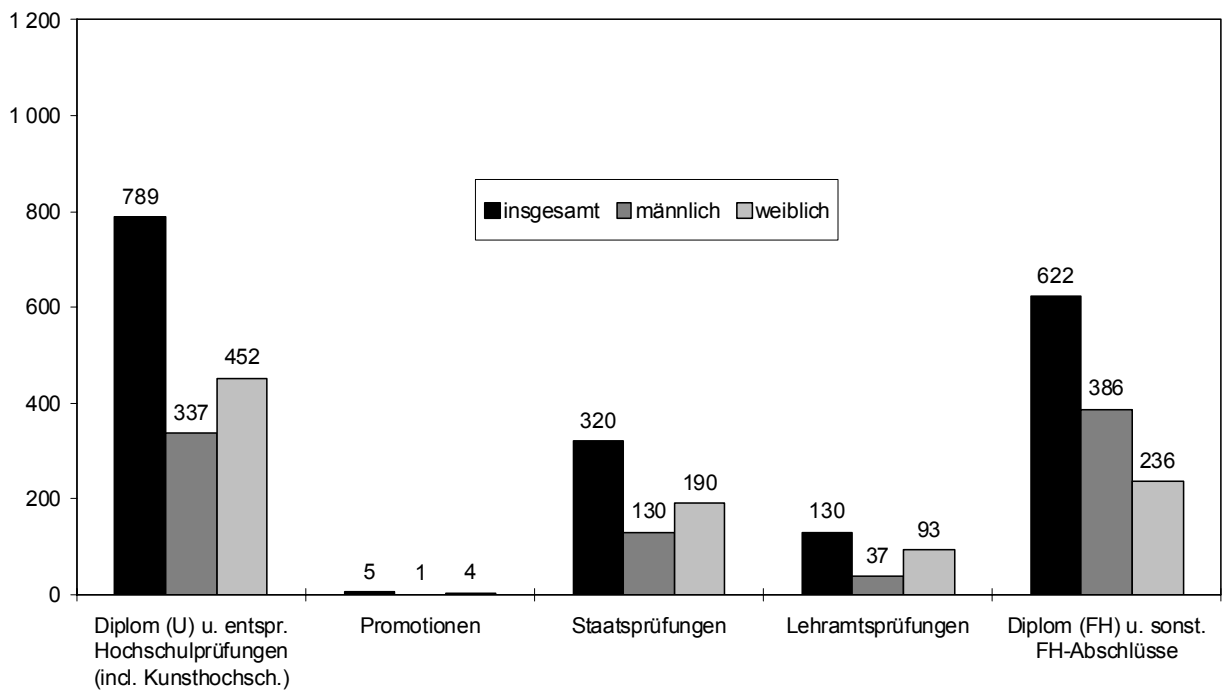
Bestandene Abschlussprüfungen im Prüfungsjahr 2005 nach Fachsemestern

Abschluss im ... Fachsemester	Erfolgreiche Absolventen insgesamt		Davon					
			Universität		Kunsthochschulen		Fachhochschulen	
	Erst-	Zweit-	Erst-	Zweit-	Erst-	Zweit-	Erst-	Zweit-
abschlüsse								
6. und niedrigerem	172	284	28	257	2	24	142	3
7.	39	28	32	24	3	4	4	-
8.	356	25	109	23	11	2	236	-
9.	211	18	98	18	10	-	103	-
10.	258	26	156	25	24	1	78	-
11.	149	20	116	20	3	-	30	-
12.	173	16	144	14	15	2	14	-
13. und 14.	246	81	237	80	1	1	8	-
15. und 16.	114	27	111	27	1	-	2	-
17. und höheren	148	16	143	15	-	1	5	-
Ohne Angabe bzw. keine	-	1	-	1	-	-	-	-
INSGESAMT	1 866	542	1 174	504	70	35	622	3
Dagegen: 2004	1 977	631	1 250	597	92	29	635	5

Erfolgreiche Abschlussprüfungen 2005 nach Prüfungsgruppen und Geschlecht
- Absolventen insgesamt -



Erfolgreiche Abschlussprüfungen 2005 nach Prüfungsgruppen und Geschlecht
- darunter Erststudium -



1 Bestandene Abschlussprüfungen in den Prüfungsjahren 1980 bis 2005 nach Hochschulen

Prüfungsart	Prüfungsjahr ¹	Absolventen		Davon			
				Deutsche		Ausländer	
		insgesamt	weiblich	zusammen	weiblich	zusammen	weiblich
Universität des Saarlandes							
Abschlüsse ²	1980	1 459	485	1 354	437	105	48
	1985	1 548	598	1 436	560	112	38
	1990	1 746	690	1 651	652	95	38
	1995 ^a	2 139	915	1 978	833	161	82
	2000	2 016	918	1 767	783	249	135
	2005	1 678	950	1 412	796	266	154
Hochschule für Musik							
Künstlerische Abschlüsse ³	1980	24	9	20	6	4	3
	1985	39	17	39	17	-	-
	1990	48	22	41	18	7	4
	1995	64	29	53	24	11	5
	2000	81	36	57	21	24	15
	2005	72	41	39	21	33	20
Hochschule der Bildenden Künste							
Diplom an Kunsthochschulen	1990	23	14	22	13	1	1
	1995 ^a	72	36	70	34	2	2
	2000	23	13	18	12	5	1
	2005	33	15	23	11	10	4
Hochschule für Technik und Wirtschaft							
Abschlüsse ⁴	1980	268	38	247	37	21	1
	1985	316	73	286	65	30	8
	1990	436	91	380	80	56	11
	1995	565	135	448	96	117	39
	2000	382	92	313	76	69	16
	2005	424	128	354	107	70	21
Katholische Hochschule für Soziale Arbeit							
Diplom (FH)	1980	46	36	46	36	-	-
	1985	38	29	37	28	1	1
	1990	41	32	41	32	-	-
	1995 ^b	11	7	11	7	-	-
	2000	49	35	49	35	-	-
	2005	72	57	70	55	2	2
Private Fachhochschule für Bergbau ⁵							
Diplom (FH)	1991	37	-	37	-	-	-
	1995	76	1	76	1	-	-
	1998	18	-	16	-	2	-
	2005	-	-	-	-	-	-
Fachhochschule für Verwaltung							
Staatliche Laufbahnprüfung/ Diplom-Verwaltungswirt	1983	24	-	24	-	-	-
	1985	51	9	51	9	-	-
	1990	68	22	68	22	-	-
	1995	85	14	85	14	-	-
	2000	72	20	72	20	-	-
	2005	129	51	129	51	-	-
HOCHSCHULEN INSGESAMT							
INSGESAMT	1980	1 797	568	1 667	516	130	52
	1985	1 992	726	1 849	679	143	47
	1990	2 362	871	2 203	817	159	54
	1995 ^a	3 012	1 137	2 721	1 009	291	128
	2000	2 623	1 114	2 276	947	347	167
	2005	2 408	1 242	2 027	1 041	381	201

¹ Wintersemester und anschließendes Sommersemester. ² Aufgliederung nach Prüfungsarten in Tabelle 3. ³ Ab 1993 einschließlich Abschluss in Schulmusik (keine Lehramtsprüfung).

⁴ Einschließlich Bachelor- und Masterabschlüsse sowie 2005: 63 Absolventen am Deutsch-Französischen Hochschulinstitut (DFHI). Der DFHI-Abschluss vermittelt außer dem FH-Diplom auch die Maîtrise der französischen Partneruniversität sowie das DFHI-Diplom. ⁵ Ab WS 1990/91 staatliche Anerkennung, ab WS 1997/98 Studienbetrieb bis auf weiteres ausgesetzt. ^a Einschließlich Nachmeldungen. ^b Terminverschiebung.

2 Bestandene Abschlussprüfungen im Prüfungsjahr 2005 nach Fächer- und Prüfungsgruppen

Fächergruppe des 1. Studienfachs Prüfungsgruppe ¹ i = insgesamt, w = weiblich			Absolventen			Davon					
						Erstabschluss			weiterer Abschluss		
			Deutsche	Aus- länder	ins- gesamt	Deutsche	Aus- länder	zu- sammen	Deutsche	Aus- länder	zu- sammen
Universität des Saarlandes, Saarbrücken											
Sprach- und Kultur- wissenschaften	Diplom (U) u. entspr.	i	251	37	288	240	29	269	11	8	19
	Abschlussprüfungen	w	188	34	222	182	26	208	6	8	14
	Promotionen	i	26	8	34	5	-	5	21	8	29
		w	18	5	23	4	-	4	14	5	19
	Lehramtsprüfungen	i	103	6	109	91	5	96	12	1	13
		w	80	3	83	73	2	75	7	1	8
	Masterabschluss	i	-	-	-	-	-	-	-	-	-
		w	-	-	-	-	-	-	-	-	-
	Sonstiger Abschluss	i	10	21	31	-	6	6	10	15	25
		w	8	15	23	-	4	4	8	11	19
	Zusammen	i	390	72	462	336	40	376	54	32	86
		w	294	57	351	259	32	291	35	25	60
Sport	Diplom (U) u. entspr.	i	34	5	39	33	5	38	1	-	1
	Abschlussprüfungen	w	17	2	19	16	2	18	1	-	1
	Lehramtsprüfungen	i	6	-	6	5	-	5	1	-	1
		w	3	-	3	2	-	2	1	-	1
	Zusammen	i	40	5	45	38	5	43	2	-	2
		w	20	2	22	18	2	20	2	-	2
Rechts-, Wirtschafts- und Sozialwissenschaften	Diplom (U) u. .entspr.	i	370	109	479	306	39	345	64	70	134
	Abschlussprüfungen	w	193	61	254	160	25	185	33	36	69
	Promotionen	i	37	8	45	-	-	-	37	8	45
		w	11	3	14	-	-	-	11	3	14
	Lehramtsprüfungen	i	4	1	5	4	-	4	-	1	1
		w	2	1	3	2	-	2	-	1	1
	Bachelorabschluss	i	1	-	1	1	-	1	-	-	-
		w	-	-	-	-	-	-	-	-	-
	Sonstiger Abschluss	i	-	2	2	-	-	-	-	2	2
		w	-	1	1	-	-	-	-	1	1
	Zusammen	i	412	120	532	311	39	350	101	81	182
		w	206	66	272	162	25	187	44	41	85
Mathematik, Natur- wissenschaften	Diplom (U) u. entspr.	i	147	6	153	140	6	146	7	-	7
	Abschlussprüfungen	w	77	2	79	74	2	76	3	-	3
	Promotionen	i	47	11	58	-	-	-	47	11	58
		w	7	4	11	-	-	-	7	4	11
	Lehramtsprüfungen	i	15	-	15	13	-	13	2	-	2
		w	8	-	8	6	-	6	2	-	2
	Bachelorabschluss	i	28	2	30	27	2	29	1	-	1
		w	9	-	9	9	-	9	-	-	-
	Masterabschluss	i	3	9	12	1	2	3	2	7	9
		w	-	4	4	-	1	1	-	3	3
	Sonstiger Abschluss	i	-	-	-	-	-	-	-	-	-
		w	-	-	-	-	-	-	-	-	-
	Zusammen	i	240	28	268	181	10	191	59	18	77
		w	101	10	111	89	3	92	12	7	19
Humanmedizin	Diplom (U) u. entspr.	i	151	21	172	151	21	172	-	-	-
	Abschlussprüfungen	w	84	10	94	84	10	94	-	-	-
	Promotionen	i	136	11	147	-	-	-	136	11	147
		w	74	6	80	-	-	-	74	6	80
	Sonstiger Abschluss	i	-	-	-	-	-	-	-	-	-
		w	-	-	-	-	-	-	-	-	-
	Zusammen	i	287	32	319	151	21	172	136	11	147
		w	158	16	174	84	10	94	74	6	80
Ingenieurwissenschaften	Diplom (U) u. entspr.	i	18	7	25	18	7	25	-	-	-
	Abschlussprüfungen	w	1	3	4	1	3	4	-	-	-
	Promotionen	i	3	2	5	-	-	-	3	2	5
		w	-	-	-	-	-	-	-	-	-
	Lehramtsprüfungen	i	4	-	4	3	-	3	1	-	1
		w	1	-	1	1	-	1	-	-	-
	Zusammen	i	25	9	34	21	7	28	4	2	6
		w	2	3	5	2	3	5	-	-	-

Noch: 2 Bestandene Abschlussprüfungen im Prüfungsjahr 2005 nach Fächer- und Prüfungsgruppen

Fächergruppe des 1. Studienfachs Prüfungsgruppe ¹ i = insgesamt, w = weiblich			Absolventen			Davon					
						Erstabschluss			weiterer Abschluss		
			Deutsche	Aus- länder	ins- gesamt	Deutsche	Aus- länder	zu- sammen	Deutsche	Aus- länder	zu- sammen
Kunst, Kunstwissenschaft	Diplom (U) u. entspr. Abschlussprüfungen	i	5	-	5	5	-	5	-	-	-
		w	5	-	5	5	-	5	-	-	-
	Promotionen	i	3	-	3	-	-	-	3	-	3
		w	2	-	2	-	-	-	2	-	2
	Lehramtsprüfungen	i	10	-	10	9	-	9	1	-	1
		w	8	-	8	7	-	7	1	-	1
	Zusammen	i	18	-	18	14	-	14	4	-	4
		w	15	-	15	12	-	12	3	-	3
Hochschule insgesamt	i	1 412	266	1 678	1 052	122	1 174	360	144	504	
	w	796	154	950	626	75	701	170	79	249	

Kunsthochschulen

Hochschule des Saarlandes für Musik, Saarbrücken

Hochschule insgesamt ²	Künstlerischer Abschluss	i	39	33	72	28	14	42	11	19	30
		w	21	20	41	17	9	26	4	11	15

Hochschule der Bildenden Künste Saar, Saarbrücken

Hochschule insgesamt ²	Künstlerischer Abschluss	i	23	10	33	20	8	28	3	2	5
		w	11	4	15	9	3	12	2	1	3
Hochschulart insgesamt		i	62	43	105	48	22	70	14	21	35
		w	32	24	56	26	12	38	6	12	18

Fachhochschulen (ohne Verwaltungs-FH)

Hochschule für Technik und Wirtschaft des Saarlandes, Saarbrücken

Rechts-, Wirtschafts- und Sozialwissensch. zus.	Fachhochschul- abschluss	i	165	26	191	165	26	191	-	-	-
		w	74	17	91	74	17	91	-	-	-
Mathematik, Naturwissen- schaften zusammen	Fachhochschul- abschluss	i	38	9	47	38	9	47	-	-	-
		w	4	1	5	4	1	5	-	-	-
	Bachelorabschluss	i	3	-	3	3	-	3	-	-	-
		w	-	-	-	-	-	-	-	-	-
	Masterabschluss	i	1	2	3	-	-	-	1	2	3
		w	-	-	-	-	-	-	-	-	-
	Zusammen	i	42	11	53	41	9	50	1	2	3
		w	4	1	5	4	1	5	-	-	-
Ingenieurwissenschaften zusammen	Fachhochschul- abschluss	i	147	33	180	147	33	180	-	-	-
		w	29	3	32	29	3	32	-	-	-
Hochschule insgesamt		i	354	70	424	353	68	421	1	2	3
		w	107	21	128	107	21	128	-	-	-

Katholische Hochschule für Soziale Arbeit, Saarbrücken

Hochschule insgesamt ³	Fachhochschul- abschluss	i	70	2	72	70	2	72	-	-	-
		w	55	2	57	55	2	57	-	-	-
Hochschulart insgesamt		i	424	72	496	423	70	493	1	2	3
		w	162	23	185	162	23	185	-	-	-

Verwaltungsfachhochschule

Fachhochschule für Verwaltung, Saarbrücken

Hochschule insgesamt ³	Fachhochschul- abschluss	i	129	-	129	129	-	129	-	-	-
		w	51	-	51	51	-	51	-	-	-

HOCHSCHULEN INSGESAMT

INSGESAMT	i	2 027	381	2 408	1 652	214	1 866	375	167	542
	w	1 041	201	1 242	865	110	975	176	91	267

¹ Diplom (U) und entsprechende Abschlussprüfungen: einschließlich Magister-, Lizentiaten- und Staatsprüfungen (ohne Lehramtsprüfungen). Sonstiger Abschluss: Licence, Maîtrise, Zertifikatsprüfungen (Aufbaustudium). ² Fächergruppe Kunst, Kunstwissenschaft. ³ Rechts-, Wirtschafts- und Sozialwissenschaften.

3 Bestandene Abschlussprüfungen an der Universität des Saarlandes in den Prüfungsjahren 1980 bis 2005 nach Studienfach/Studiengang und Abschlussart

Studienfach/Studiengang/ Fächergruppe	Absolventen									
	1980		1990		1995		2000		2005	
	zus.	weibl.	zus.	weibl.	zus.	weibl.	zus.	weibl.	zus.	weibl.
Diplomprüfungen										
Psychologie	22	17	42	23	56	32	60	43	63	50
Interdisziplinäre Studien (Schwerpunkt Sprach- und Kulturwissenschaften)	-	-	-	-	-	-	-	-	1	1
Allgemeine Sprachwissenschaften	3	3	11	10	15	14
Computerlinguistik	1	-	2	1	5	4
Sport	16	7	41	24	32	11	35	14	37	18
Soziologie	27	8	14	4	14	8	18	9	4	2
Betriebswirtschaftslehre	151	20	265	85	358	115	260	72	224	115
Volkswirtschaftslehre	38	9	11	1	25	10	16	6	-	-
Mathematik	30	4	17	7	14	7	11	3	11	4
Informatik	27	2	42	8	60	7	74	3	32	5
Physik	15	-	28	5	29	4	17	-	4	-
Chemie	29	5	50	6	62	15	13	3	16	6
Pharmazie	-	-	-	-	-	-	-	-	7	3
Biologie	13	6	27	14	45	23	24	11	33	25
Geologie/Mineralogie	8	-	9	3	-	-	-	-	-	-
Geographie, Biogeographie	2	-	31	14	35	16	44	26	13	6
Produktions- und Fertigungstechnik	-	-	-	-	6	1	12	-	2	-
Werkstoffwissenschaften	6	2	18	2	28	4	20	9	12	4
Elektrotechnik	4	-	64	-	73	8	40	3	11	-
Dipl.-Prüfungen (Langstudium) zus.	390¹	81¹	659	196	841	264	657	213	490	257
darunter Ausländer	18	1	16	2	27	8	66	30	67	40
Diplom-Lehrerprüfungen (Diplom-Handelslehrer)	52	14	1	1	7	5	10	4	24	11
Diplom-Dolmetscher/Übersetzer ²										
Englisch	19	17	30	24	41	39	14	13	19	15
Französisch	18	16	33	22	44	41	24	22	13	13
Russisch	-	-	12	9	14	13	2	1	4	4
Spanisch	-	-	13	10	18	17	11	11	9	7
Sonstige Sprachen	8	5	9	9	26	22	20	18	17	15
Dipl.-Dolmetscher/Übersetzer zus.	45	38	97	74	143	132	71	65	62	54
darunter Ausländer	12	8	8	7	20	16	21	19	16	15
ZUSAMMEN	487	133	757	271	991	401	738	282	576	322
darunter Ausländer	30	9	24	9	47	24	87	49	83	55
Magister-/Lizentiatenprüfungen										
Sprach- und Kulturwissenschaften	17	10	43	26	89	61	80	58	136	95
Sonstige Fächergruppen	4	2	19	9	34	19	16	14	11	9
ZUSAMMEN³	21	12	62	35	123	80	96	72	147	104
darunter Ausländer	3	2	1	1	3	2	7	6	14	13
Abschlussprüfungen nach französischer Studiengangregelung										
Licence d' Allemand (Germanistik)	28	25	1	1	17	15	5	4	6	3
Licence de Lettres Modernes	5	2	-	-	-	-	-	-	1	1
Maîtrise d' Allemand (Germanistik)	10	-	-	-	5	4	4	3	-	-
Licence d'Etudes franco-allemandes	4	4	-	-	-	-
ZUSAMMEN	43	27	1	1	26	23	9	7	7	4
darunter Ausländer	43	27	1	1	21	18	8	6	7	4

¹ Einschließlich 2 Diplome (1 weibl.) in Erziehungswissenschaft. ² Zuordnung nach der Erstsprache - ohne Erweiterungsprüfungen (vgl. Seite 9). ³ Ohne Aufbaustudiengänge (vgl. Seite 9).

**Noch: 3 Bestandene Abschlussprüfungen an der Universität des Saarlandes in den Prüfungsjahren
1980 bis 2005 nach Studienfach/Studiengang und Abschlussart**

Studienfach/Studiengang/ Fächergruppe	Absolventen									
	1980		1990		1995		2000		2005	
	zus.	weibl.	zus.	weibl.	zus.	weibl.	zus.	weibl.	zus.	weibl.
Promotionen										
Sprach- und Kulturwissenschaften	22	4	25	10	29	7	27	13	34	23
darunter Germanistik	4	-	6	3	7	3	5	1	5	4
Rechts-, Wirtschafts- und Sozialwissenschaften	25	2	26	2	47	13	44	13	45	14
darunter Rechtswissenschaft	7	-	8	1	20	5	25	7	35	13
Betriebswirtschaft	14	1	13	1	21	6	10	3	7	1
Mathematik, Naturwissenschaften	55	4	71	16	114	23	114	22	58	11
darunter Biologie	4	1	10	1	18	7	23	7	5	3
Chemie	32	1	33	8	32	5	40	8	4	2
Humanmedizin	133	30	139	37	218	98	161	85	147	80
davon Medizin	122	25	128	36	203	94	145	75	139	75
Zahnmedizin	11	5	11	1	15	4	16	10	8	5
Ingenieurwissenschaften	8	-	20	1	37	3	26	4	5	-
Sonstige ¹	4	1	2	-	8	4	6	2	3	2
ZUSAMMEN	247	41	283	66	453^a	148^a	378	139	292	130
darunter Ausländer	12	2	20	4	19	5	39	16	40	18
Staatsexamina (ohne Lehramtsprüfungen)										
Rechtswissenschaft	92	18	144	60	159	63	199	98	111	66
Lebensmittelchemie/Pharmazie	26	16	38	19	39	30	31	23	37	30
Humanmedizin	161	42	197	87	186	82	167	65	151	83
Zahnmedizin	14	3	18	1	8	4	7	5	21	11
Zusammen	293	79	397	167	392	179	404	191	320	190
Staatl. gepr. Dolmetscher/Übersetzer ²										
in Anglistik/Englisch	8	8	5	5	.	.	-	-	-	-
Französisch	7	6	7	6	.	.	-	-	-	-
Sonstige Sprachen	16	10	11	8	.	.	-	-	-	-
Zusammen	31	24	23	19	.	.	-	-	-	-
ZUSAMMEN	324	103	420	186	392	179	404	191	320	190
darunter Ausländer	12	5	17	8	11	6	21	7	24	13
Staatsprüfungen für Lehramter³										
ZUSAMMEN	333	166	148	98	62^b	38	234	143	149	106
darunter Ausländer	3	1	6	4	-	-	6	4	7	4
Bachelorabschluss										
ZUSAMMEN	-	-	-	-	-	-	-	-	31	9
darunter Ausländer	-	-	-	-	-	-	-	-	2	-
Masterabschluss										
ZUSAMMEN	-	-	-	-	-	-	-	-	12	4
darunter Ausländer	-	-	-	-	-	-	-	-	9	4
Sonstige Abschlussprüfungen⁴										
ZUSAMMEN	4	3	75	33	92	46	157	84	144	81
darunter Ausländer	2	2	26	11	60	27	81	47	80	43
ABSCHLUSSPRÜFUNGEN INSGESAMT										
INSGESAMT	1 459	485	1 746	690	2 139^a	915^a	2 016	918	1 678	950
darunter Ausländer	105	48	95	38	161	82	249	135	266	154

¹ Haushalts- und Ernährungswissenschaft, Kunstgeschichte, Musikwissenschaft, Sport. ² Nachweis entfällt ab WS 1992/93. ³ Lehramtskandidaten einschließlich Zusatz-/Erweiterungsprüfungen (Aufgliederung nach Lehrfächern vgl. Tab. 4. ⁴ Zusatz-/Ergänzungsprüfungen für Diplom-Dolmetscher/Übersetzer, Aufbaustudiengänge: Zertifikat Europäische Integration/Europäische Wirtschaft, Biogeographie und Raumbewertung, Kontaktstudium Deutsch als Fremdsprache, Medizinische Strahlenphysik, Interkulturelle Kommunikation, Magister/Aufbaustudium, Diplom Europäische Studien. ^a Einschließlich Nachmeldungen. ^b Terminverschiebung.

4 Erfolgreich abgelegte Lehramtsprüfungen* in den Prüfungsjahren

Prüfungsfach	1990				
	Absolventen		davon		Ausländer
			Deutsche		
	insgesamt	weiblich	zusammen	weiblich	
Lehramt an Grund-,					
Didaktik der Primarstufe	-	-	-	-	-
Evangelische/Katholische Religionslehre	1	1	1	1	-
Sozialkunde	-	-	-	-	-
Arbeitslehre I	-	-	-	-	-
Arbeitslehre II (Hauswirtschaft)	-	-	-	-	-
Deutsch	2	1	2	1	-
Französisch	1	1	1	1	-
Bildende Kunst/Kunsterziehung	-	-	-	-	-
Musik	-	-	-	-	-
Geschichte	-	-	-	-	-
Politische Wissenschaften	-	-	-	-	-
Biologie	-	-	-	-	-
Geographie	-	-	-	-	-
Mathematik	-	-	-	-	-
Physik/Chemie	-	-	-	-	-
Sport	2	1	2	1	-
INSGESAMT	6	4	6	4	-
Lehramt an Realschulen					
Evangelische Religionslehre	2	2	2	2	-
Katholische Religionslehre	10	8	10	8	-
Sozialkunde	3	2	2	2	1
Deutsch	12	11	12	11	-
Englisch	4	3	4	3	-
Französisch	7	6	6	6	1
Musik-, Kunsterziehung	18	18	18	18	-
Geschichte	-	-	-	-	-
Biologie	3	3	3	3	-
Chemie	-	-	-	-	-
Geographie	3	3	3	3	-
Mathematik	1	1	1	1	-
Physik	-	-	-	-	-
Haushaltswissenschaften	-	-	-	-	-
Sport	3	3	3	3	-
INSGESAMT	66	60	64	60	2
Lehramt an Gymnasien					
Evangelische Religionslehre	2	-	2	-	-
Katholische Religionslehre	7	3	7	3	-
Sozialkunde	5	3	5	3	-
Deutsch	33	16	28	12	5
Englisch	20	12	19	11	1
Französisch	25	20	23	18	2
Latein	8	6	7	6	1
Sonstige Sprachen (spanisch, italienisch, russisch)	8	6	8	6	-
Geschichte	15	7	14	6	1
Musikerziehung/Kunsterziehung	7	4	7	4	-
Philosophie	2	1	2	1	-
Biologie	7	3	7	3	-
Chemie	8	2	8	2	-
Geographie	3	1	3	1	-
Mathematik	8	4	8	4	-
Physik	4	1	4	1	-
Sport	11	2	11	2	-
Informatik	-	-	-	-	-
INSGESAMT	173	91	163	83	10
Lehramt an					
Elektrotechnik/Chemietechnik	-	-	-	-	-
Haushalts- und Ernährungswissenschaft	15	15	15	15	-
Metalltechnik	4	2	4	2	-
Wirtschaftswissenschaften	-	-	-	-	-
Sport	2	2	2	2	-
Deutsch/Französisch/Englisch	-	-	-	-	-
Evangelische/Katholische Theologie	3	2	3	2	-
Sozialkunde	1	-	1	-	-
Biologie	9	8	9	8	-
Chemie	5	5	5	5	-
Mathematik/Physik	-	-	-	-	-
Geographie	-	-	-	-	-
Erziehungswissenschaft/Pädagogik (3. Fach) ¹	19	17	19	17	-
INSGESAMT	58	51	58	51	-

* Fallzählung der Lehrfächer einschließlich Erweiterungsprüfungen (2005: LA Realschule und Gesamtschule 1, LA Gymnasien und Gesamtschulen 7). ¹ Nachweis entfällt ab 1993.

2000					2005				
Absolventen		davon			Absolventen	davon			Ausländer
		Deutsche		Ausländer		Deutsche			
insgesamt	weiblich	zusammen	weiblich			insgesamt	weiblich	zusammen	weiblich
Haupt- und Gesamtschulen									
-	-	-	-	-	-	-	-	-	-
-	-	-	-	-	-	-	-	-	-
-	-	-	-	-	-	-	-	-	-
-	-	-	-	-	-	-	-	-	-
-	-	-	-	-	-	-	-	-	-
-	-	-	-	-	-	-	-	-	-
-	-	-	-	-	-	-	-	-	-
-	-	-	-	-	-	-	-	-	-
-	-	-	-	-	-	-	-	-	-
-	-	-	-	-	-	-	-	-	-
-	-	-	-	-	-	-	-	-	-
-	-	-	-	-	-	-	-	-	-
-	-	-	-	-	-	-	-	-	-
-	-	-	-	-	-	-	-	-	-
-	-	-	-	-	-	-	-	-	-
-	-	-	-	-	-	-	-	-	-
-	-	-	-	-	-	-	-	-	-
und Gesamtschulen									
6	4	6	4	-	3	2	3	2	-
12	10	12	10	-	11	11	11	11	-
6	4	6	4	-	2	1	2	1	-
18	17	18	17	-	18	16	18	16	-
3	3	3	3	-	5	5	4	4	1
3	3	3	3	-	4	2	3	1	1
-	-	-	-	-	2	2	2	2	-
1	-	1	-	-	3	2	3	2	-
3	3	3	3	-	1	1	1	1	-
-	-	-	-	-	1	-	1	-	-
5	3	5	3	-	5	3	5	3	-
7	3	7	3	-	2	2	2	2	-
2	-	2	-	-	-	-	-	-	-
-	-	-	-	-	-	-	-	-	-
7	3	7	3	-	5	3	5	3	-
73	53	73	53	-	62	50	60	48	2
und Gesamtschulen									
3	2	3	2	-	3	2	3	2	-
14	9	14	9	-	9	7	9	7	-
30	20	30	20	-	13	7	11	6	2
68	48	65	46	3	41	33	37	32	4
40	24	39	23	1	41	30	39	29	2
38	27	35	25	3	21	17	21	17	-
4	1	4	1	-	6	4	6	4	-
19	16	18	15	1	14	12	13	11	1
12	5	12	5	-	14	10	12	9	2
11	4	11	4	-	9	7	9	7	-
2	1	2	1	-	1	1	1	1	-
24	13	24	13	-	6	3	6	3	-
17	10	17	10	-	5	3	5	3	-
16	12	15	11	1	7	4	7	4	-
23	12	22	12	1	8	3	8	3	-
11	2	11	2	-	-	-	-	-	-
27	9	25	8	2	15	6	15	6	-
-	-	-	-	-	-	-	-	-	-
359	215	347	207	12	213	149	202	144	11
beruflichen Schulen									
-	-	-	-	-	-	-	-	-	-
-	-	-	-	-	-	-	-	-	-
3	-	3	-	-	4	1	4	1	-
9	5	9	5	-	2	1	2	1	-
-	-	-	-	-	-	-	-	-	-
-	-	-	-	-	3	2	3	2	-
-	-	-	-	-	1	-	1	-	-
2	2	2	2	-					

5 Bestandene Abschlussprüfungen in den Prüfungsjahren 1990, 2000 und 2005

Fächergruppe Studienbereich 1. Studienfach	Prüfungs- jahr	Absolventen		Davon			Davon						
		insg.	weibl.	Deutsche		Aus- länder	ohne Lehramtsabschluss				Aus- länder	Lehramts- prüfungen mit bestandenem Staatsexamen ¹	
				zus.	weibl.		zus.	weibl.	Deutsche				
									zus.	weibl.		zus.	weibl.
Wissenschaftliche Hochschulen (Universität)													
Sprach- und Kultur- wissenschaften	1990	319	210	298	192	21	238	159	222	145	16	81	51
	2000	414	305	356	257	58	271	207	217	162	54	143	98
	2005	462	351	390	294	72	353	268	287	214	66	109	83
Theologie, Religionslehre	1990	13	5	13	5	-	3	1	3	1	-	10	4
	2000	29	19	29	19	-	2	1	2	1	-	27	18
	2005	9	6	9	6	-	-	-	-	-	-	9	6
Literatur-, Sprach- und Infor- mationswissenschaft, Computerlinguistik ²	1990	7	3	6	2	1	7	3	6	2	1	-	-
	2000	30	23	21	14	9	30	23	21	14	9	-	-
	2005	74	48	59	37	15	74	48	59	37	15	-	-
Geschichte (einschließlich Archäologie, Ur- und Frühgeschichte)	1990	24	10	24	10	-	19	9	19	9	-	5	1
	2000	16	7	15	7	1	13	6	12	6	1	3	1
	2005	14	9	13	9	1	11	6	10	6	1	3	3
Germanistik ³ (einschließlich Licence bzw. Maîtrise d'Allemand)	1990	55	36	42	24	13	26	18	18	10	8	29	18
	2000	120	90	87	64	33	69	52	39	28	30	51	38
	2005	115	89	73	57	42	68	51	30	20	38	47	38
Anglistik, Amerikanistik	1990	55	42	52	39	3	46	37	43	34	3	9	5
	2000	49	36	48	35	1	23	19	22	18	1	26	17
	2005	60	45	58	43	2	35	27	34	26	1	25	18
Romanistik	1990	93	70	90	68	3	72	53	69	51	3	21	17
	2000	86	74	78	67	8	54	50	47	44	7	32	24
	2005	91	76	85	70	6	69	61	64	56	5	22	15
darunter Französisch	1990	58	44	57	44	1	41	29	40	29	1	17	11
	2000	49	40	46	37	3	25	23	23	21	2	24	17
	2005	31	26	30	25	1	14	14	14	14	-	17	12
Slawistik, Russisch	1990	15	10	14	10	1	15	10	14	10	1	-	-
	2000	2	1	1	-	1	2	1	1	-	1	-	-
	2005	7	6	7	6	-	6	5	6	5	-	1	1
Psychologie	1990	43	24	43	24	-	43	24	43	24	-	-	-
	2000	64	46	60	43	4	64	46	60	43	4	-	-
	2005	66	52	64	50	2	66	52	64	50	2	-	-
Erziehungswissenschaften	1990	4	2	4	2	-	4	2	4	2	-	-	-
	2000	9	7	8	6	1	9	7	8	6	1	-	-
	2005	20	15	17	12	3	20	15	17	12	3	-	-
Sonstige Sprach- und Kultur- wissenschaften ⁴	1990	10	8	10	8	-	3	2	3	2	-	7	6
	2000	9	2	9	2	-	5	2	5	2	-	4	-
	2005	5	4	4	3	1	3	2	2	1	1	2	2
Sport	1990	52	29	50	28	2	41	24	39	23	2	11	5
	2000	58	25	51	22	7	37	15	32	13	5	21	10
	2005	45	22	40	20	5	39	19	34	17	5	6	3
Rechts-, Wirtschafts- und Sozialwissenschaften	1990	541	184	507	173	34	540	184	507	173	33	1	-
	2000	709	286	602	228	107	698	280	591	222	107	11	6
	2005	532	272	412	206	120	527	269	408	204	119	5	3
Politik- und Sozial- wissenschaften	1990	17	4	15	4	2	16	4	15	4	1	1	-
	2000	28	15	26	13	2	26	14	24	12	2	2	1
	2005	12	7	10	5	2	9	5	8	4	1	3	2
Rechtswissenschaft (einschl. Aufbaustudiengänge Europäische Integration)	1990	231	92	205	82	26	231	92	205	82	26	-	-
	2000	320	156	257	119	63	320	156	257	119	63	-	-
	2005	225	122	168	93	57	225	122	168	93	57	-	-
Wirtschaftswissenschaften	1990	293	88	287	87	6	293	88	287	87	6	-	-
	2000	361	115	319	96	42	352	110	310	91	42	9	5
	2005	295	143	234	108	61	293	142	232	107	61	2	1
dar. Betriebswirtschaftslehre	1990	278	86	272	85	6	278	86	272	85	6	-	-
	2000	270	75	249	67	21	270	75	249	67	21	-	-
	2005	231	116	189	89	42	231	116	189	89	42	-	-
Volkswirtschaftslehre	1990	14	1	14	1	-	14	1	14	1	-	-	-
	2000	22	8	21	7	1	22	8	21	7	1	-	-
	2005	2	-	1	-	1	2	-	1	-	1	-	-

¹ Einschließlich Zusatz- und Erweiterungsprüfungen; Zuordnung nach dem 1. Prüfungsfach. ² Einschließlich Licence de Lettres Modernes, Phonetik sowie Etudes franco-allemandes.
³ Einschließlich Nordistik/Skandinavistik. ⁴ Philosophie, Latein, Griechisch, Außereuropäische Sprach- und Kulturwissenschaften, Altphilologie, Interkulturelle Kommunikation.

Noch: 5 Bestandene Abschlussprüfungen in den Prüfungsjahren 1990, 2000 und 2005

Fächergruppe Studienbereich 1. Studienfach	Prüfungs- jahr	Absolventen		Davon			Davon						Lehramts- prüfungen mit bestandenem Staatsexamen ¹	
		insg.	weibl.	Deutsche		Aus- länder	ohne Lehramtsabschluss				Aus- länder			
							zus.	weibl.	Deutsche					
				zus.	weibl.	zus.			weibl.					
noch Wissenschaftliche Hochschulen (Universität)														
Wirtschafts-Pädagogik (Diplom-Handelslehrer)	1990	1	1	1	1	-	1	1	1	1	-	-	-	
	2000	10	4	10	4	-	10	4	10	4	-	-	-	
	2005	24	11	24	11	-	24	11	24	11	-	-	-	
Mathematik/ Naturwissenschaften	1990	329	99	319	96	10	315	93	305	90	10	14	6	
	2000	373	116	346	106	27	328	91	301	81	27	45	25	
	2005	268	111	240	101	28	253	103	225	93	28	15	8	
Mathematik	1990	19	8	19	8	-	17	7	17	7	-	2	1	
	2000	27	6	27	6	-	15	3	15	3	-	12	3	
	2005	23	9	23	9	-	15	5	15	5	-	8	4	
Informatik	1990	48	9	47	9	1	48	9	47	9	1	-	-	
	2000	103	6	94	4	9	103	6	94	4	9	-	-	
	2005	99	19	82	14	17	99	19	82	14	17	-	-	
Physik	1990	39	7	38	6	1	36	7	35	6	1	3	-	
	2000	30	1	28	1	2	28	1	26	1	2	2	-	
	2005	20	3	16	1	4	20	3	16	1	4	-	-	
Chemie (einschl. Lebensmittelchemie)	1990	85	15	84	15	1	84	14	83	14	1	1	1	
	2000	64	18	59	17	5	53	11	48	10	5	11	7	
	2005	23	10	19	8	4	20	8	16	6	4	3	2	
Pharmazie	1990	46	21	45	21	1	46	21	45	21	1	-	-	
	2000	35	24	32	22	3	35	24	32	22	3	-	-	
	2005	47	34	45	33	2	47	34	45	33	2	-	-	
Biologie	1990	44	18	42	18	2	37	15	35	15	2	7	3	
	2000	58	27	52	23	6	47	18	41	14	6	11	9	
	2005	41	30	40	30	1	38	28	37	28	1	3	2	
Geowissenschaften ² (Geologie, Mineralogie)	1990	11	4	11	4	-	11	4	11	4	-	-	-	
	2000	-	-	-	-	-	-	-	-	-	-	-	-	
	2005	-	-	-	-	-	-	-	-	-	-	-	-	
Geographie/Biogeographie	1990	37	17	33	15	4	36	16	32	14	4	1	1	
	2000	56	34	54	33	2	47	28	45	27	2	9	6	
	2005	15	6	15	6	-	14	6	14	6	-	1	-	
Humanmedizin	1990	354	125	335	120	19	354	125	335	120	19	-	-	
	2000	335	155	310	148	25	335	155	310	148	25	-	-	
	2005	319	174	287	158	32	319	174	287	158	32	-	-	
Humanmedizin (Allgemein-Medizin)	1990	325	123	308	118	17	325	123	308	118	17	-	-	
	2000	312	140	288	133	24	312	140	288	133	24	-	-	
	2005	290	158	259	142	31	290	158	259	142	31	-	-	
Zahnmedizin	1990	29	2	27	2	2	29	2	27	2	2	-	-	
	2000	23	15	22	15	1	23	15	22	15	1	-	-	
	2005	29	16	28	16	1	29	16	28	16	1	-	-	
Agrar-, Forst- u. Ernährungs- wissenschaften ^{2,3}	1990	15	15	15	15	-	-	-	-	-	-	15	15	
	2000	-	-	-	-	-	-	-	-	-	-	-	-	
	2005	-	-	-	-	-	-	-	-	-	-	-	-	
Ingenieurwissenschaften	1990	106	5	97	5	9	102	3	93	3	9	4	2	
	2000	101	16	78	8	23	98	16	75	8	23	3	-	
	2005	34	5	25	2	9	30	4	21	1	9	4	1	
Maschinenbau (Metalltechnik, Werkstoffwiss., Produktions- und Fertigungstechnik)	1990	35	5	34	5	1	31	3	30	3	1	4	2	
	2000	54	12	43	4	11	51	12	40	4	11	3	-	
	2005	22	5	14	2	8	18	4	10	1	8	4	1	
Elektrotechnik	1990	71	-	63	-	8	71	-	63	-	8	-	-	
	2000	47	4	35	4	12	47	4	35	4	12	-	-	
	2005	12	-	11	-	1	12	-	11	-	1	-	-	
Kunst, Kunstwissenschaft	1990	30	23	30	23	-	8	4	8	4	-	22	19	
	2000	26	15	24	14	2	15	11	13	10	2	11	4	
	2005	18	15	18	15	-	8	7	8	7	-	10	8	
Darunter Musik (Musikerziehung, -wissensch.)	1990	9	5	9	5	-	2	1	2	1	-	7	4	
	2000	13	5	12	4	1	4	3	3	2	1	9	2	
	2005	10	8	10	8	-	2	2	2	2	-	8	6	
UNIVERSITÄT ZUSAMMEN	1990	1 746	690	1 651	652	95	1 598	592	1 509	558	89	148	98	
	2000	2 016	918	1 767	783	249	1 782	775	1 539	644	243	234	143	
	2005	1 678	950	1 412	796	266	1 529	844	1 270	694	259	149	106	

¹ Einschließlich Zusatz- und Erweiterungsprüfungen; Zuordnung nach dem 1. Prüfungsfach. ² Auslaufende Studiengänge. ³ Haushalts- und Ernährungswissenschaften.

Noch: 5 Bestandene Abschlussprüfungen in den Prüfungsjahren 1990, 2000 und 2005

Fächergruppe Studienbereich 1. Studienfach	Prüfungs- jahr	Absolventen		Davon			Davon						Lehramts- prüfungen mit bestandenem Staatsexamen ¹	
		insg.	weibl.	Deutsche		Aus- länder	zus.	weibl.	ohne Lehramtsabschluss		Aus- länder			
				zus.	weibl.				Deutsche					
									zus.	weibl.				
Kunsthochschulen														
Hochschule für Musik ²	1990	48	22	41	18	7	48	22	41	18	7	-	-	
	2000	81	36	57	21	24	81	36	57	21	24	-	-	
	2005	72	41	39	21	33	72	41	39	21	33	-	-	
Hochschule der Bildenden Künste Saar	1990	23	14	22	13	1	23	14	22	13	1	-	-	
	2000	23	13	18	12	5	23	13	18	12	5	-	-	
	2005	33	15	23	11	10	33	15	23	11	10	-	-	
KUNSTHOCHSCHULEN	1990	71	36	63	31	8	71	36	63	31	8	-	-	
ZUSAMMEN	2000	104	49	75	33	29	104	49	75	33	29	-	-	
	2005	105	56	62	32	43	105	56	62	32	43	-	-	
Fachhochschulen														
Rechts-, Wirtschafts- und Sozialwissenschaften	1990	286	116	261	107	25	286	116	261	107	25	-	-	
	2000	255	106	236	95	19	255	106	236	95	19	-	-	
	2005	392	199	364	180	28	392	199	364	180	28	-	-	
Sozialwesen	1990	41	32	41	32	-	41	32	41	32	-	-	-	
	2000	49	35	49	35	-	49	35	49	35	-	-	-	
	2005	72	57	70	55	2	72	57	70	55	2	-	-	
Allgemeiner Verwaltungs- dienst, Polizeivollzugs- dienst	1990	68	22	68	22	-	68	22	68	22	-	-	-	
	2000	72	20	72	20	-	72	20	72	20	-	-	-	
	2005	129	51	129	51	-	129	51	129	51	-	-	-	
Wirtschaftswissenschaften	1990	136	52	112	43	24	136	52	112	43	24	-	-	
	2000	104	48	86	37	18	104	48	86	37	18	-	-	
	2005	143	79	125	67	18	143	79	125	67	18	-	-	
Wirtschaftsingenieurwesen	1990	41	10	40	10	1	41	10	40	10	1	-	-	
	2000	30	3	29	3	1	30	3	29	3	1	-	-	
	2005	48	12	40	7	8	48	12	40	7	8	-	-	
Mathematik, Natur- wissenschaften	1990	25	5	25	5	-	25	5	25	5	-	-	-	
	2000	22	1	17	-	5	22	1	17	-	5	-	-	
	2005	53	5	42	4	11	53	5	42	4	11	-	-	
Ingenieurwissenschaften	1990	234	24	203	22	31	234	24	203	22	31	-	-	
	2000	226	40	181	36	45	226	40	181	36	45	-	-	
	2005	180	32	147	29	33	180	32	147	29	33	-	-	
Ingenieurwissensch. allgem. Maschinenbau	2005	11	1	10	1	1	11	1	10	1	1	-	-	
	1990	95	3	80	3	15	95	3	80	3	15	-	-	
	2000	40	2	34	2	6	40	2	34	2	6	-	-	
Elektrotechnik	2005	60	3	50	3	10	60	3	50	3	10	-	-	
	1990	69	-	58	-	11	69	-	58	-	11	-	-	
	2000	69	2	48	-	21	69	2	48	-	21	-	-	
Architektur, Innenarchitektur	2005	40	3	32	2	8	40	3	32	2	8	-	-	
	1990	27	12	27	12	-	27	12	27	12	-	-	-	
	2000	57	26	52	25	5	57	26	52	25	5	-	-	
Bauingenieurwesen	2005	31	17	27	16	4	31	17	27	16	4	-	-	
	1990	43	9	38	7	5	43	9	38	7	5	-	-	
	2000	60	10	47	9	13	60	10	47	9	13	-	-	
Vermessungswesen	2005	38	8	28	7	10	38	8	28	7	10	-	-	
	2005	-	-	-	-	-	-	-	-	-	-	-	-	
	FACHHOCHSCHULEN	1990	545	145	489	134	56	545	145	489	134	56	-	-
ZUSAMMEN	2000	503	147	434	131	69	503	147	434	131	69	-	-	
	2005	625	236	553	213	72	625	236	553	213	72	-	-	
dav. Hochschule für Technik und Wirtschaft	1990	436	91	380	80	56	436	91	380	80	56	-	-	
	2000	382	92	313	76	69	382	92	313	76	69	-	-	
	2005	424	128	354	107	70	424	128	354	107	70	-	-	
Katholische Hochschu- für Soziale Arbeit	1990	41	32	41	32	-	41	32	41	32	-	-	-	
	2000	49	35	49	35	-	49	35	49	35	-	-	-	
	2005	72	57	70	55	2	72	57	70	55	2	-	-	
FH für Verwaltung	1990	68	22	68	22	-	68	22	68	22	-	-	-	
	2000	72	20	72	20	-	72	20	72	20	-	-	-	
	2005	129	51	129	51	-	129	51	129	51	-	-	-	
HOCHSCHULEN	1990	2 362	871	2 203	817	159	2 214	773	2 061	723	153	148	98	
INSGESAMT	2000	2 623	1 114	2 276	947	347	2 389	971	2 048	808	341	234	143	
	2005	2 408	1 242	2 027	1 041	381	2 259	1 136	1 885	939	374	149	106	

¹ Einschließlich Zusatz- und Erweiterungsprüfungen; Zuordnung nach dem 1. Prüfungsfach. ² Ab 1993 einschließlich Schulmusik.

6 Bestandene Abschlussprüfungen in den Prüfungsjahren 1990 bis 2005 nach Fachsemestern

Fächergruppe ¹	Prüfung ²	Prüfungs- jahr	Absol- venten insges.	Davon		Davon Abschluss im ... Fachsemester										ohne An- gabe bzw. keine
				männ- lich	weib- lich	1. bis 6.	7.	8.	9. und 10.	11. und 12.	13. und 14.	15. und 16.	17. und mehr			
Wissenschaftliche Hochschulen (Universität)																
Sprach- und Kultur- wissenschaften	Magister	1990	43	17	26	-	-	-	2	7	11	11	12	-		
		2000	80	22	58	-	-	2	11	16	11	14	26	-		
		2005	136	41	95	1	-	4	21	30	30	23	27	-		
	Diplom (einschl. Dolm./Übersetzer)	1990	139	42	97	-	-	3	33	49	25	14	15	-		
		2000	144	25	119	1	-	2	22	44	29	15	31	-		
		2005	146	23	123	1	-	5	43	42	29	11	15	-		
	Promotion	1990	25	15	10	4	2	4	9	-	1	1	4	-		
		2000	27	14	13	5	4	3	3	1	2	3	3	3		
		2005	34	11	23	14	3	1	3	5	2	1	5	-		
	Staatl. geprüfter Dol- metscher/Übersetzer	1990	23	4	19	10	6	4	3	-	-	-	-	-		
		2005	- wird nicht mehr erfasst -													
	Lehramtsprüfungen	1990	81	30	51	-	1	-	8	21	20	18	13	-		
		2000	143	45	98	2	-	1	6	35	44	29	25	1		
		2005	109	26	83	3	1	2	7	21	24	24	27	-		
	darunter Lehramt an Gymnasien	1990	65	27	38	-	1	-	5	14	18	15	12	-		
		2000	118	40	78	1	-	-	1	29	38	27	21	1		
		2005	84	21	63	3	1	-	4	16	18	19	23	-		
	Masterabschluss	2005	-	-	-	-	-	-	-	-	-	-	-	-		
	Sonstige ³	1990	8	1	7	5	-	-	2	-	1	-	-	-		
		2000	20	3	17	10	2	2	1	-	2	2	1	-		
		2005	37	10	27	14	4	4	7	4	2	1	1	-		
	Zusammen	1990	319	109	210	19	9	11	57	77	58	44	44	-		
		2000	414	109	305	18	6	10	43	96	88	63	86	4		
		2005	462	111	351	33	8	16	81	102	87	60	75	-		
Sport	Diplom	1990	41	17	24	-	-	2	1	10	16	5	7	-		
		2000	37	22	15	-	-	1	10	11	6	5	4	-		
		2005	39	20	19	-	-	1	11	7	10	3	7	-		
	Lehramtsprüfungen	1990	11	6	5	-	-	-	1	4	2	2	2	-		
		2000	21	11	10	-	-	-	1	4	6	6	4	-		
		2005	6	3	3	-	-	-	-	1	1	3	1	-		
	darunter Lehramt an Gymnasien	1990	8	6	2	-	-	-	-	2	2	2	2	-		
		2000	17	10	7	-	-	-	1	4	3	5	4	-		
		2005	5	3	2	-	-	-	-	1	1	2	1	-		
	Zusammen⁴	1990	52	23	29	-	-	2	2	14	18	7	9	-		
		2000	58	33	25	-	-	1	11	15	12	11	8	-		
		2005	45	23	22	-	-	1	11	8	11	6	8	-		
Rechts-, Wirt- schafts- u. So- zialwissensch.	Magister, Lizentiat, Zertifikatsprüfung ⁵	1990	79	48	31	66	-	-	-	-	1	1	11	-		
		2000	151	73	78	142	3	-	1	1	-	1	2	1		
		2005	118	57	61	112	-	2	-	1	-	1	2	-		
	Diplom (einschl. Diplom-Lehrerprüf.)	1990	291	200	91	-	-	13	53	126	59	24	16	-		
		2000	304	213	91	-	7	32	89	89	40	20	27	-		
		2005	252	124	128	8	10	29	99	68	21	7	10	-		
	Promotion	1990	26	24	2	10	3	2	3	2	1	-	2	3		
		2000	44	31	13	21	2	5	5	3	2	2	1	3		
		2005	45	31	14	27	4	2	4	3	3	1	-	1		
	Staatsexamen	1990	144	84	60	-	-	-	-	55	34	23	25	-		
		2000	199	101	98	5	28	68	46	21	15	9	7	-		
		2005	111	45	66	5	18	31	28	8	8	5	8	-		
	Lehramtsprüfungen	1990	1	1	-	-	-	-	-	1	-	-	-	-		
		2000	11	5	6	-	-	4	4	2	1	-	-	-		
		2005	5	2	3	-	-	-	1	-	1	1	2	-		
	Bachelorabschluss	2005	1	1	-	1	-	-	-	-	-	-	-	-		
	Zusammen	1990	541	357	184	76	3	15	63	184	95	48	54	3		
		2000	709	423	286	168	40	109	145	116	58	32	37	4		
		2005	532	260	272	153	32	64	132	80	33	15	22	1		
	Mathematik, Naturwissen- schaften	Diplom ⁶	1990	206	148	58	1	1	3	20	47	57	32	45	-	
			2000	183	137	46	1	-	7	25	44	47	22	37	-	
			2005	116	67	49	1	-	1	42	31	16	14	11	-	
		Promotion	1990	71	55	16	32	12	1	9	5	-	2	-	10	
			2000	114	92	22	14	21	21	29	18	4	2	4	1	
2005			58	47	11	27	6	7	8	6	1	1	2	-		

¹ Zuordnung nach dem 1. Prüfungsfach. ² Lehramtsprüfungen einschließlich Zusatz- und Erweiterungsprüfungen. ³ Abschlüsse französischsprachiger Studiengänge (Licence/Maîtrise), Zusatzprüfungen für Diplom-Dolmetscher/Übersetzer, Kontaktstudium Deutsch als Fremdsprache, Zertifikat Interkulturelle Kommunikation. ⁴ 2000: einschließlich Promotion. ⁵ Einschließlich Aufbaustudiengänge Europäische Integration/Europäische Wirtschaft. ⁶ Einschließlich Aufbaustudium Biogeographie bzw. Magister in Geographie.

Noch: 6 Bestandene Abschlussprüfungen in den Prüfungsjahren 1990 bis 2005 nach Fachsemestern

Fächergruppe ¹	Prüfung ²	Prü- fungs- jahr	Absol- venten insges.	Davon		Davon Abschluss im ... Fachsemester										ohne An- gabe bzw. keine
				männ- lich	weib- lich	1. bis 6.	7.	8.	9. und 10.	11. und 12.	13. und 14.	15. und 16.	17. und mehr			
noch Wissenschaftliche Hochschulen (Universität)																
noch Mathematik, Naturwissensch.	Staatsexamen	1990	38	19	19	1	6	2	17	8	3	-	1	-	-	
		2000	31	8	23	-	1	19	7	2	2	-	-	-	-	
		2005	37	7	30	-	-	27	6	2	1	1	-	-	-	
	Lehramts- prüfungen	1990	14	8	6	-	-	-	1	3	3	3	4	-	-	
		2000	45	20	25	-	-	-	3	9	19	3	11	-	-	
		2005	15	7	8	-	-	-	1	6	2	2	4	-	-	
	darunter Lehramt an Gymnasien	1990	11	7	4	-	-	-	-	2	3	2	4	-	-	
		2000	36	16	20	-	-	-	1	7	17	3	8	-	-	
		2005	11	6	5	-	-	-	1	4	2	1	3	-	-	
	Bachelorabschluss	2005	30	21	9	13	6	10	-	-	1	-	-	-	-	
	Masterabschluss	2005	12	8	4	8	-	-	4	-	-	-	-	-	-	
	Zusammen	1990	329	230	99	34	19	6	47	63	63	37	50	10	10	
		2000	373	257	116	15	22	47	64	73	72	27	52	1	1	
		2005	268	157	111	49	12	45	61	45	21	18	17	-	-	
Humanmedizin (einschl. Zahnmedizin)	Staatsexamen	1990	215	127	88	-	-	-	9	107	75	15	9	-	-	
		2000	174	104	70	-	-	-	-	26	95	28	25	-	-	
		2005	172	78	94	-	-	-	3	43	90	18	18	-	-	
	Promotion	1990	139	102	37	21	-	-	1	-	1	-	-	116	-	
		2000	161	76	85	8	-	1	1	-	5	1	2	143	-	
		2005	147	67	80	48	1	1	2	5	64	17	9	-	-	
	Zertifikat ³	2005	-	-	-	-	-	-	-	-	-	-	-	-	-	
	Zusammen	1990	354	229	125	21	-	-	10	107	76	15	9	116	116	
		2000	335	180	155	8	-	1	1	26	100	29	27	143	143	
		2005	319	145	174	48	1	1	5	48	154	35	27	-	-	
	Zusammen⁴	1990	15	-	15	-	-	-	3	10	1	-	1	-	-	
		2000	-	-	-	-	-	-	-	-	-	-	-	-	-	
		2005	-	-	-	-	-	-	-	-	-	-	-	-	-	
	Ingenieur- wissenschaften	Diplom/ Promotion	1990	102	99	3	9	-	1	3	11	26	27	18	7	-
2000			98	82	16	1	1	9	17	18	12	14	25	1	-	
2005			30	26	4	-	3	4	3	8	7	2	3	-	-	
Lehramt an Beruf- lichen Schulen		1990	4	2	2	-	-	-	2	2	-	-	-	-	-	
		2000	3	3	-	-	-	-	1	-	1	1	-	-	-	
		2005	4	3	1	-	-	1	1	1	-	-	1	-	-	
Zusammen		1990	106	101	5	9	-	1	5	13	26	27	18	7	7	
		2000	101	85	16	1	1	9	18	18	13	15	25	1	1	
		2005	34	29	5	-	3	5	4	9	7	2	4	-	-	
Kunst, Kunst- wissenschaft		Magister/ Promotion	1990	8	4	4	-	-	-	-	-	4	1	3	-	-
	2000		15	4	11	-	-	-	2	5	-	1	7	-	-	
	2005		8	1	7	1	-	-	1	1	2	-	3	-	-	
	Lehramts- prüfungen	1990	22	3	19	-	-	2	4	10	5	1	-	-	-	
		2000	11	7	4	-	-	-	1	1	3	3	3	-	-	
		2005	10	2	8	1	-	-	2	1	2	2	2	-	-	
	Zusammen	1990	30	7	23	-	-	2	4	10	9	2	3	-	-	
		2000	26	11	15	-	-	-	3	6	3	4	10	-	-	
	2005	18	3	15	2	-	-	3	2	4	2	5	-	-		
UNIVERSITÄT ZUSAMMEN		1990	1 746	1 056	690	159	31	37	191	478	346	180	188	136	136	
	2000	2 016	1 098	918	210	69	177	285	350	346	181	245	153	153	153	
	2005	1 678	728	950	285	56	132	297	294	317	138	158	1	1	1	
Kunsthochschulen																
Kunst, Kunst- wissenschaft	Hochschule für Musik	1990	48	26	22	11	4	18	13	1	1	-	-	-	-	
		2000	81	45	36	22	3	23	18	14	-	1	-	-	-	
		2005	72	31	41	26	7	12	22	3	1	1	-	-	-	
	Hochschule der Bildenden Künste	1990	23	9	14	-	-	-	20	1	2	-	-	-	-	
		2000	23	10	13	-	-	-	7	11	2	3	-	-	-	
		2005	33	18	15	-	-	1	13	17	1	-	1	-	-	
	ZUSAMMEN	1990	71	35	36	11	4	18	33	2	3	-	-	-	-	
		2000	104	55	49	22	3	23	25	25	2	4	-	-	-	
		2005	105	49	56	26	7	13	35	20	2	1	1	-	-	

¹ Zuordnung nach dem 1. Prüfungsfach. ² Lehramtsprüfungen einschließlich Zusatz- und Erweiterungsprüfungen. ³ Aufbaustudium Medizinische Strahlenphysik. ⁴ Lehramt an beruflichen Schulen/Promotion - auslaufend.

Noch: 6 Bestandene Abschlussprüfungen in den Prüfungsjahren 1990 bis 2005 nach Fachsemestern

Fächergruppe ¹	Prüfung ²	Prüfungs-jahr	Absol-venten insges.	Davon		Davon Abschluss im ... Fachsemester									ohne An-gabe bzw. keine
				männ-lich	weib-lich	1. bis 6.	7.	8.	9. und 10.	11. und 12.	13. und 14.	15. und 16.	17. und mehr		
Fachhochschulen															
Rechts-, Wirt-schafts- und So-zialwissensch.	Diplom (FH) ³	1990	218	124	94	27	29	100	40	10	6	4	2	-	
		2000	183	97	86	3	-	89	79	8	1	3	-	-	
		2005	263	115	148	9	3	129	102	17	1	1	1	-	
	Staatl. Laufbahnpr./Dipl. Verwaltungswirt	1990	68	46	22	67	-	1	-	-	-	-	-	-	
		2000	72	52	20	72	-	-	-	-	-	-	-	-	
		2005	129	78	51	127	-	2	-	-	-	-	-	-	
	Zusammen	1990	286	170	116	94	29	101	40	10	6	4	2	-	
		2000	255	149	106	75	-	89	79	8	1	3	-	-	
		2005	392	193	199	136	3	131	102	17	1	1	1	-	
Mathem., Natur-wiss. (Informatik)	Diplom (FH) ³	1990	25	20	5	-	4	13	6	2	-	-	-	-	
		2000	22	21	1	-	-	8	5	3	3	1	2	-	
		2005	47	42	5	-	-	24	13	4	3	1	2	-	
	Bachelorabschluss	2005	3	3	-	2	1	-	-	-	-	-	-	-	
		Masterabschluss	2005	3	3	-	3	-	-	-	-	-	-	-	-
			Zusammen	1990	25	20	5	-	4	13	6	2	-	-	-
		2000	22	21	1	-	-	8	5	3	3	1	2	-	
		2005	53	48	5	5	1	24	13	4	3	1	2	-	
		Ingenieur-wissenschaften	Diplom (FH) ³	1990	234	210	24	2	58	72	54	24	11	5	8
2000	226			186	40	1	1	59	104	38	9	5	9	-	
2005	180			148	32	4	-	81	66	23	4	-	2	-	
FACHHOCHSCHULEN ZUSAMMEN		1990	545	400	145	96	91	186	100	36	17	9	10	-	
		2000	503	356	147	76	1	156	188	49	13	9	11	-	
		2005	625	389	236	145	4	236	181	44	8	2	5	-	
HOCHSCHULEN INSGESAMT															
INSGESAMT		1990	2 362	1 491	871	266	126	241	324	516	366	189	198	136	
		2000	2 623	1 509	1 114	308	73	356	498	424	361	194	256	153	
		2005	2 408	1 166	1 242	456	67	381	513	358	327	141	164	1	
davon	Magister, Lizentia-tenprüfung	1990	62	27	35	-	-	-	2	7	16	13	24	-	
		2000	138	45	93	38	3	2	13	20	12	16	33	1	
		2005	147	43	104	2	-	4	21	31	32	24	33	-	
	Diplom (U)	1990	757	486	271	-	1	21	107	242	183	102	101	-	
		2000	738	456	282	3	7	43	151	204	132	76	122	-	
		2005	576	254	322	10	11	39	197	156	81	37	45	-	
	Promotion	1990	283	217	66	76	17	8	24	8	3	3	8	136	
		2000	378	239	139	48	28	38	51	26	14	8	14	151	
		2005	292	162	130	117	16	12	19	19	72	20	16	1	
	Staatsexamen	1990	397	230	167	1	6	2	33	170	112	38	35	-	
		2000	404	213	191	5	29	87	53	49	112	37	32	-	
		2005	320	130	190	5	18	58	37	53	99	24	26	-	
	Staatl. gepr. Dol-metscher/Übers.	1990	23	4	19	10	6	4	3	-	-	-	-	-	
		2005	- wird nicht mehr erfasst -												
		LA Grund-, Haupt-u. Gesamtschulen	1990	3	1	2	-	-	-	2	1	-	-	-	-
2000	-		-	-	-	-	-	-	-	-	-	-	-		
2005	-		-	-	-	-	-	-	-	-	-	-	-		
	LA Realschulen u. Gesamtschulen	1990	34	3	31	-	-	2	7	17	3	4	1	-	
		2000	38	10	28	1	-	1	7	8	11	3	7	-	
		2005	32	6	26	-	-	3	4	7	6	7	5	-	
	LA Gymnasien und Gesamtschulen	1990	91	43	48	-	1	-	5	21	27	19	18	-	
		2000	184	74	110	1	-	-	4	42	62	38	36	1	
		2005	112	33	79	4	1	-	6	22	24	25	30	-	
	LA Berufliche Schulen	1990	20	3	17	-	-	-	5	12	1	1	1	-	
		2000	12	7	5	-	-	4	5	1	1	1	-	-	
		2005	6	4	2	-	-	1	2	1	-	-	2	-	
	Künstlerischer Abschluss an den Kunsthochschulen	1990	71	35	36	11	4	18	33	2	3	-	-	-	
		2000	104	55	49	22	3	23	25	25	2	4	-	-	
		2005	104	49	55	26	7	12	35	20	2	1	1	-	
	Diplom (FH) ³	1990	477	354	123	29	91	185	100	36	17	9	10	-	
		2000	431	304	127	4	1	156	188	49	13	9	11	-	
		2005	490	305	185	13	3	234	181	44	8	2	5	-	
	Staatl. Laufbahn-prüfung/Dipl. Ver-waltungswirt	1990	68	46	22	67	-	1	-	-	-	-	-	-	
		2000	72	52	20	72	-	-	-	-	-	-	-	-	
		2005	129	78	51	127	-	2	-	-	-	-	-	-	
	Bachelorabschluss	2005	34	25	9	16	7	10	-	-	1	-	-	-	
		Masterabschluss	2005	15	11	4	11	-	-	4	-	-	-	-	-
			Sonstige ⁴	1990	76	42	34	72	-	-	3	-	1	-	-
		2000	124	54	70	114	2	2	1	-	2	2	1	-	
		2005	151	66	85	125	4	6	7	5	2	1	1	-	

¹ Zuordnung nach dem 1. Prüfungsfach. ² Lehramtsprüfungen einschließlich Zusatz- und Erweiterungsprüfungen. ³ 2005 einschließlich insgesamt 63 Abschlüsse am DFHI. ⁴ Li-cence/Maîtrise, Ergänzungsprüfungen für Diplom-Dolmetscher/Übersetzer, Aufbaustudiengänge: Zertifikatsprüfung Europäische Integration/Europäische Wirtschaft, Biogeographie und Raumbewertung, Kontaktstudium Deutsch als Fremdsprache, Medizinische Strahlenphysik, Interkulturelle Kommunikation, Magister/Aufbaustudium.

7 Bestandene Abschlussprüfungen im Prüfungsjahr 2005 nach erstem und weiterem Studienabschluss

Prüfung Fächergruppe Hochschule	Absolventen			Davon mit ... Abschlussprüfung					
	insges.	und zwar		erster ¹			zweiter oder weiterer		
		weiblich	Deutsche	zus.	weiblich	Deutsche	zus.	weiblich	Deutsche
Diplom (U)	576	322	493	541	302	468	35	20	25
darunter									
Sprach- und Kulturwissensch. ²	146	123	122	141	119	121	5	4	1
Rechts-, Wirtschafts- und Sozialwissenschaften	252	128	210	230	116	194	22	12	16
Mathematik, Natur- wissenschaften	116	49	111	109	46	104	7	3	7
Ingenieurwissenschaften	25	4	18	25	4	18	-	-	-
Magister-, Lizentiatenprüfung ²	147	104	133	139	98	129	8	6	4
darunter									
Sprach- und Kulturwissensch.	136	95	123	128	89	119	8	6	4
Promotionen	292	130	252	5	4	5	287	126	247
darunter									
Mathematik, Naturwissensch.	58	11	47	-	-	-	58	11	47
Human-/Zahnmedizin	147	80	136	-	-	-	147	80	136
Staatsprüfungen (ohne LA)	320	190	296	320	190	296	-	-	-
darunter									
Rechtswissenschaft	111	66	109	111	66	109	-	-	-
Human-/Zahnmedizin	172	94	151	172	94	151	-	-	-
Lehramtsprüfungen	149	106	142	130	93	125	19	13	17
darunter									
Erweiterungsprüfungen	8	7	7	-	-	-	8	7	7
Bachelorabschluss	31	9	29	30	9	28	1	-	1
Masterabschluss	12	4	3	3	1	1	9	3	2
Sonstiger Abschluss (Licence)	7	4	-	6	4	-	1	-	-
Aufbaustudiengänge	144	81	64	-	-	-	144	81	64
Universität zusammen	1 678	950	1 412	1 174	701	1 052	504	249	360
Hochschule für Musik	72	41	39	42	26	28	30	15	11
HS der Bildenden Künste	33	15	23	28	12	20	5	3	3
Kunsthochschulen zus.³	105	56	62	70	38	48	35	18	14
Diplom (FH)	427	162	394	427	162	394	-	-	-
davon									
Informatik	35	1	32	35	1	32	-	-	-
Sozialwesen	72	57	70	72	57	70	-	-	-
Betriebswirtschaft, Wirtschafts- ingenieurwesen	167	76	153	167	76	153	-	-	-
Ingenieurwissenschaften	153	28	139	153	28	139	-	-	-
Abschluss DFHI ⁴	63	23	26	63	23	26	-	-	-
Staatliche Laufbahnprüfung/ Diplom-Verwaltungswirt	129	51	129	129	51	129	-	-	-
Bachelorabschluss	3	-	3	3	-	3	-	-	-
Masterabschluss	3	-	1	-	-	-	3	-	1
Fachhochschulen zusammen	625	236	553	622	236	552	3	-	1
HOCHSCHULEN INSGESAMT	2 408	1 242	2 027	1 866	975	1 652	542	267	375
Dagegen 2004	2 608	1 204	2 166	1 977	915	1 737	631	289	429

¹ Einschließlich 3 nach Weiterstudium zur Notenverbesserung (Staatspr. Rechtswissenschaft). ² Ohne Erweiterungs-/Aufbaustudiengänge. ³ Künstlerische Abschlüsse. ⁴ Bi-nationaler Abschluss am Deutsch-Französischen Hochschulinstitut für Technik und Wirtschaft, der auch das Diplom (FH) einschließt.

8 Bestandene Abschlussprüfungen, Durchschnittsalter und durchschnittliche Studiendauer der Absolventen im Prüfungsjahr 2005

Fächergruppe Studienbereich a = Erststudium b = weiterführendes Studium ¹		Absolventen			Durchschnittsalter			Durchschnittliche Studiendauer						
		zus.	männl.	weibl.	zus.	männl.	weibl.	zus.	männl.	weibl.	zus.	männl.	weibl.	
		Anzahl			Jahre			Hochschulsemester ²			Fachsemester			
a) Universität														
Sprach- u. Kulturwissenschaften	a	376	85	291	29,1	30,3	28,8	14,7	16,3	14,3	13,4	14,6	13,0	
dar. Psychologie	a	63	13	50	30,2	30,5	30,1	14,7	15,3	14,5	13,6	13,4	13,6	
Germanistik	a	76	17	59	29,5	30,6	29,1	14,8	15,4	14,6	13,9	15,4	13,5	
Anglistik	a	51	12	39	28,3	28,8	28,2	15,2	16,1	15,0	13,7	13,9	13,6	
Romanistik	a	80	13	67	28,5	30,2	28,2	14,7	17,5	14,2	12,2	14,6	11,7	
Sport	a	43	23	20	28,5	28,9	28,0	14,7	14,8	14,6	13,2	13,7	12,6	
Rechts-, Wirtschafts- und Sozialwissenschaften	a	350	163	187	27,0	27,5	26,5	11,7	12,1	11,4	10,2	10,4	10,1	
dar. Rechtswissenschaft	a	111	45	66	27,0	27,6	26,5	12,4	12,8	12,1	9,9	10,4	9,6	
Wirtschaftswissenschaften	a	229	114	115	26,8	27,3	26,3	11,1	11,6	10,7	10,1	10,2	9,9	
Mathematik, Naturwissensch.	a	191	99	92	26,8	27,0	26,6	12,0	12,0	12,0	10,9	11,3	10,6	
dar. Informatik	a	64	49	15	26,6	26,2	27,9	11,5	10,7	14,0	10,3	10,1	10,8	
Physik	a	4	4	-	26,9	26,9	-	13,4	13,4	-	11,7	11,7	-	
Mathematik	a	18	11	7	27,7	27,5	28,0	14,9	13,9	16,4	14,2	13,0	16,1	
Biologie	a	36	9	27	26,1	27,4	25,7	11,4	12,3	11,1	11,2	11,7	11,1	
Geographie	a	14	8	6	30,3	31,5	28,8	16,0	17,5	14,1	15,0	16,7	12,7	
Human-, Zahnmedizin	a	172	78	94	28,6	28,9	28,3	14,2	15,0	13,5	13,0	13,3	12,8	
dar. Humanmedizin	a	151	68	83	28,4	28,7	28,1	14,0	14,9	13,3	13,1	13,5	12,7	
Agrar-, Forst- und Ernährungs- wissenschaften	a	-	-	-	-	-	-	-	-	-	-	-	-	
Ingenieurwissenschaften	a	28	23	5	27,2	27,3	26,5	11,6	12,2	9,2	12,0	12,1	11,6	
dar. Elektrotechnik	a	11	11	-	26,7	26,7	-	11,7	11,7	-	11,1	11,1	-	
Kunst, Kunstwissenschaften	a	14	2	12	28,5	30,0	28,2	16,2	18,9	15,8	14,4	10,9	15,0	
Zusammen	a	1 174	473	701	27,9	28,2	27,8	13,3	13,5	13,1	12,0	12,0	11,9	
darunter Ausländer	a	122	47	75	27,9	28,2	27,7	10,8	12,4	9,8	11,7	12,4	11,2	
b) Kunsthochschulen														
Hochschule für Musik	a	42	16	26	26,8	25,5	27,6	10,1	9,1	10,7	8,6	8,5	8,7	
HS der Bildenden Künste Saar	a	28	16	12	30,7	30,2	31,3	11,2	11,7	10,5	10,2	10,0	10,3	
c) Fachhochschulen														
Rechts-, Wirtschafts- und Sozialwissenschaften	a	392	193	199	26,8	27,0	26,6	7,9	7,7	8,1	7,5	7,4	7,7	
Mathematik, Naturwissenschaften	a	50	45	5	26,8	26,8	26,6	9,8	9,9	8,7	9,3	9,3	8,9	
Ingenieurwissenschaften	a	180	148	32	26,3	26,4	25,9	9,4	9,3	9,5	8,9	8,9	9,0	
Zusammen	a	622	386	236	26,7	26,8	26,5	8,5	8,6	8,3	8,1	8,2	7,9	
dav. HS für Technik u. Wirtschaft	a	421	293	128	26,4	26,5	26,2	9,2	9,4	8,9	8,8	8,9	8,6	
Kath. HS f. Soziale Arbeit	a	72	15	57	28,4	27,7	28,6	9,6	10,2	9,5	8,2	7,9	8,3	
Fachhochsch. f. Verwaltung	a	129	78	51	26,5	27,6	24,8	5,3	5,3	5,4	5,5	5,6	5,5	

¹ Kandidaten mit bereits abgelegter Abschlussprüfung. ² Im Bundesgebiet (ohne Auslandssemester).

Noch: 8 Bestandene Abschlussprüfungen, Durchschnittsalter und durchschnittliche Studiendauer der Absolventen im Prüfungsjahr 2005

Fächergruppe Studienbereich	Absolventen			Durchschnittsalter			Durchschnittliche Studiendauer					
	zus.	männl.	weibl.	zus.	männl.	weibl.	zus.	männl.	weibl.	zus.	männl.	weibl.
	Anzahl			Jahre			Hochschulsemester ²			Fachsemester		

a = Erststudium
b = weiterführendes Studium¹

d) HOCHSCHULEN INSGESAMT

ZUSAMMEN	a	1 866	891	975	27,5	27,6	27,5	11,6	11,2	11,9	10,6	10,3	10,8
	b	542	275	267	31,6	32,1	31,2	13,5	14,3	12,7	6,8	6,6	6,9
dar. Ausländer	a	214	104	110	27,0	26,6	27,4	9,8	10,2	9,4	10,3	10,4	10,3
	b	167	76	91	29,7	30,6	29,0	7,6	7,7	7,5	5,1	4,5	5,6
Magister/Magister Aufbaustudium		259	98	161	29,7	30,7	29,2	12,8	12,9	12,8	8,8	7,5	9,5
Lizentiat		-	-	-	-	-	-	-	-	-	-	-	-
Diplom (U)		490	233	257	27,4	27,6	27,2	12,2	12,6	11,9	11,5	11,6	11,4
Diplom (U) - Dolmetscher ³		8	1	7	30,0	44,8	27,8	15,8	20,2	15,2	11,8	9,2	12,2
Diplom (U) - Übersetzer ³		60	9	51	28,3	29,8	28,0	12,9	15,2	12,5	11,3	11,9	11,3
Diplom (U) - Lehrer		24	13	11	29,8	31,3	28,2	12,5	13,9	10,8	8,4	8,4	8,3
Promotion ⁴		285	159	126	32,9	33,2	32,5	17,5	17,9	16,8	8,0	8,0	8,1
Promotion ⁵		7	3	4	33,8	38,5	30,2	20,6	24,3	19,7	18,6	17,3	19,2
1. Staatsexamen (Rechtswissenschaft)		111	45	66	27,0	27,6	26,5	12,4	12,8	12,1	9,9	10,4	9,6
Staatsexamen (Medizin)		172	78	94	28,6	28,9	28,3	14,2	15,0	13,5	13,0	13,3	12,8
Staatsexamen (Pharmazie, Lebensmittelchemie)		37	7	30	26,3	26,8	26,2	9,8	9,5	9,9	8,1	8,6	8,0
LA Haupt- und Gesamtschulen		-	-	-	-	-	-	-	-	-	-	-	-
LA Real- und Gesamtschulen ³		31	6	25	30,3	31,4	30,0	15,5	18,5	14,8	13,0	16,1	12,3
LA Gymnasien und Gesamtschulen ³		112	33	79	29,3	29,9	29,0	16,6	17,1	16,4	14,2	15,0	13,9
LA Berufliche Schulen		6	4	2	31,3	29,9	34,3	17,4	16,4	20,3	11,6	10,9	12,9
Staatl. gepr. Dolm./Übersetzer		- wird nicht mehr erfasst -											
Künstler. Abschl. HS für Musik		72	31	41	27,7	27,2	28,0	10,8	10,9	10,6	7,0	6,8	7,2
dar. Dipl.-Musiklehrer-Prüfung		15	4	11	27,2	24,5	28,2	10,5	7,9	11,4	7,9	7,4	8,1
Diplom (HS der Bildenden Künste)		33	18	15	31,8	31,7	31,9	12,2	12,7	11,7	10,6	10,7	10,5
Diplom (FH)		427	265	162	27,0	26,8	27,3	9,4	9,5	9,1	8,7	8,8	8,5
Abschluss am DFHI (HTW)		63	40	23	24,8	25,0	24,4	8,6	8,6	8,6	8,8	8,9	8,8
Staatl. Laufbahnpr./Dipl.-Verwaltungswirt		129	78	51	26,5	27,6	24,8	5,3	5,3	5,4	5,5	5,6	5,5
Bachelorabschluss		34	25	9	25,6	24,7	28,1	9,3	7,8	13,5	6,4	6,0	7,6
Masterabschluss		15	11	4	25,9	26,1	25,3	5,6	6,4	3,6	4,9	4,5	6,1
Sonstiger Abschluss (Licence, Maîtrise)		7	3	4	30,6	31,1	30,3	4,2	4,9	3,6	8,5	9,3	7,9
Übrige Aufbaustudiengänge der Universität ⁶		26	6	20	32,0	32,2	32,0	14,1	13,8	14,2	6,2	5,3	6,5
INSGESAMT		2 408	1 166	1 242	28,5	28,6	28,3	11,9	11,8	12,0	9,7	9,4	10,0
Dagegen 2004		2 608	1 404	1 204	28,4	28,8	27,9	12,1	12,0	12,2	9,6	9,5	9,7

¹ Kandidaten mit bereits abgelegter Abschlussprüfung. ² Im Bundesgebiet (ohne Auslandssemester). ³ Einschließlich Erweiterungsprüfungen. ⁴ ... die eine Abschlussprüfung voraussetzt. ⁵ ... die keine Abschlussprüfung voraussetzt. ⁶ Universität: Zertifikat Europäische Integration (1), Europäische Wirtschaft (1), Kontaktstudium Deutsch als Fremdsprache (24).