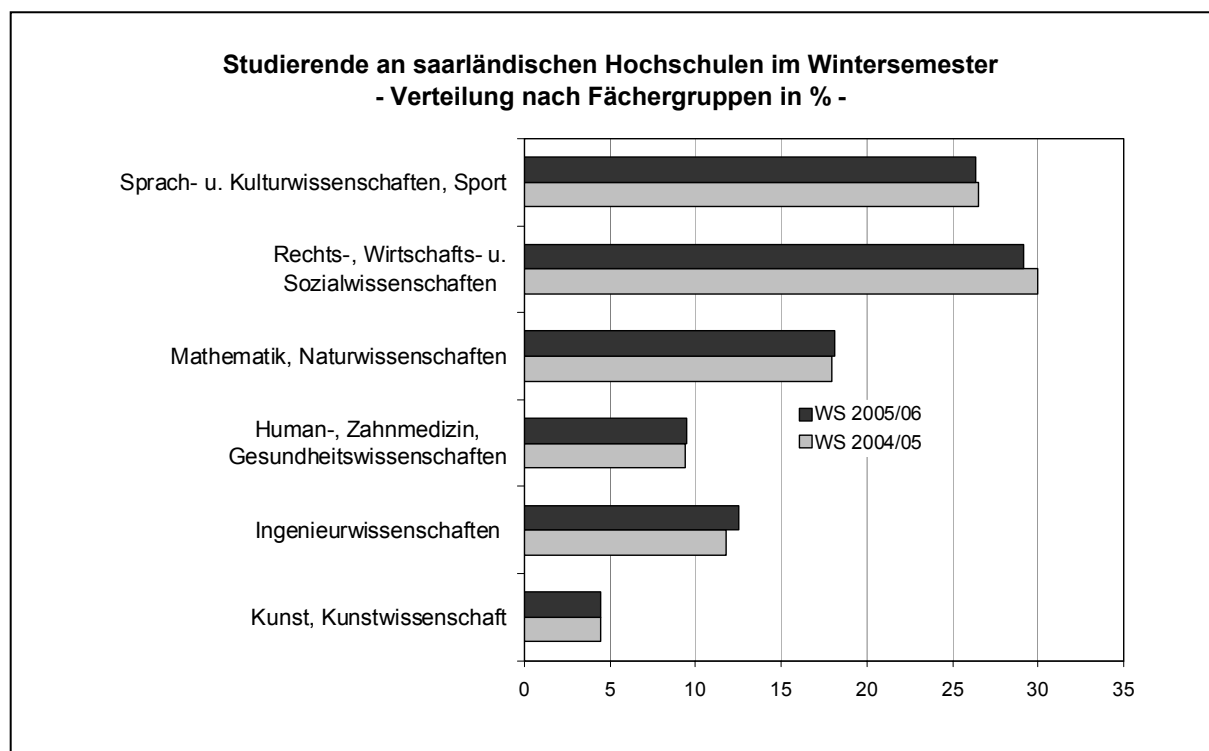


Studierende an den Hochschulen des Saarlandes im Wintersemester 2005/2006



Ausgegeben im November 2006

Einzelpreis 3,00 EUR

© Statistisches Amt Saarland, Saarbrücken, 2006.

Für nichtgewerbliche Zwecke sind Vervielfältigung und unentgeltliche Verbreitung, auch auszugsweise, mit Quellenangabe gestattet. Die Verbreitung, auch auszugsweise, über elektronische Systeme/Datenträger bedarf der vorherigen Zustimmung. Alle übrigen Rechte bleiben vorbehalten.

Herausgeber: Statistisches Amt Saarland, Virchowstraße 7, 66119 Saarbrücken, Postfach 10 30 44, 66030 Saarbrücken

Telefon: (0681) 501 5927 - Fax: (0681) 501 5921 - E-Mail: statistik@lzd.saarland.de - Internet: <http://www.statistik.saarland.de>

Zeichenerklärung

a.n.g.	=	anderweitig nicht genannt
0	=	mehr als nichts, aber weniger als die Hälfte der kleinsten in der Tabelle nachgewiesenen Einheit
-	=	nichts vorhanden
/	=	keine Angabe, da Zahlenwert nicht sicher genug
.	=	Zahlenwert unbekannt oder geheim zu halten
x	=	Tabellenfach gesperrt, weil Aussage nicht sinnvoll
...	=	Angabe fällt später an
()	=	Nachweis unter dem Vorbehalt, dass der Zahlenwert Fehler aufweisen kann
p	=	vorläufiges Ergebnis
r	=	berichtigtes Ergebnis

Abweichungen in den Summen durch Runden der Zahlen möglich

Vorbemerkungen

Der vorliegende Bericht enthält die endgültigen Ergebnisse der Studentenstatistik, die auf Grund des novellierten Gesetzes über eine Bundesstatistik für das Hochschulwesen (Hochschulstatistikgesetz) vom 2. November 1990 (BGBl. I S. 2 414), zuletzt geändert durch Artikel 7 des 3. Statistikbereinigungsgesetzes (3. StatBerG) vom 19. Dezember 1997 (BGBl. I S. 3 158) durchgeführt wurde. Zweck der Erhebung ist die Bereitstellung von statistischen Daten über Studierende als wichtige Informationsgrundlage für bildungspolitische Planungen und Entscheidungen im Hochschulbereich. Abweichungen gegenüber den vorläufigen Ergebnissen der Schnellmeldungen resultieren aus nachträglichen Zu- bzw. Abgängen. Bei Vergleichen mit Ergebnissen früherer Veröffentlichungen können sich Differenzen auf Grund geänderter Systematiken bzw. aus organisatorischen Umstellungen im Hochschulbereich ergeben. Des Weiteren ist zu beachten, dass sich die angegebenen Daten über die Hochschul- und Fachsemester auch auf Zweit-, Aufbau-, Kontakt- und Promotionsstudiengänge beziehen.

Vor allem in den Tabellen werden unter den Begriffen Studenten, Studienanfänger usw. sowohl Frauen als auch Männer verstanden; auf geschlechtsspezifische Doppelformulierungen wurde wegen der besseren Lesbarkeit bzw. aus Platzgründen verzichtet.

Ergebnisse

Die saarländischen Hochschulen meldeten für das Wintersemester 2005/2006 insgesamt 19 598 immatrikulierte Haupt- und Nebenhörer (ohne Beurlaubte, Gasthörer, Studienkollegiaten usw.), darunter 9 267 (47,3 %) Studentinnen. Die Zahl der Einschreibungen stieg gegenüber dem Vorjahr um 263 oder 1,3 Prozent an.

Insgesamt 2 613 Personen (13,3 %) hatten bereits früher eine Abschlussprüfung bestanden. Bei den ausländischen Studierenden waren es 24,6 Prozent, bei den Deutschen lediglich 11,0 Prozent. Den höchsten Anteil an Immatrikulierten mit abgeschlossenem Hochschulstudium verzeichnete dabei die Hochschule für Musik mit 19,8 Prozent vor der Universität mit 16,1 Prozent, der Hochschule der Bildenden Künste mit 15,8 Prozent und der Hochschule für Technik und Wirtschaft mit 3,0 Prozent.

Im ersten Hochschulsemester befanden sich 3 410 Studierende, darunter 51,1 Prozent Frauen. Der Anteil der Erstimmatrikulierten an der Gesamthörschaft, der im Wintersemester 1990/91 bei 16,3 Prozent lag, stieg von 16,7 Prozent im Vorjahr auf nunmehr 17,4 Prozent an. Diese Zahl der "Studienanfänger" ist jedoch nicht identisch mit der Summe der offiziellen Zulassungsquoten, die angeben, wie viele Plätze für Studienbewerber im jeweiligen Studiengang an der Hochschule zur Verfügung stehen. Im ersten Fachsemester waren 4 344 Personen, darunter 2 043 Studentinnen, eingeschrieben. Knapp ein Drittel (31,3 %) von ihnen belegte die Fächergruppe Rechts-, Wirtschafts- und Sozialwissenschaften.

Während die Ausländerquote an den Hochschulen des Saarlandes insgesamt von 16,7 Prozent auf 16,9 Prozent weiter anstieg, lag sie bei den Immatrikulierten im ersten Hochschulsemester mit 22,6 Prozent um 1,3 Prozentpunkte unter dem Wert des Vorjahres. Fast zwei Drittel der 3 317 Studierenden mit ausländischer Staatsangehörigkeit kamen aus Europa - darunter 1 276 aus EU-Staaten (25) -, 21,3 Prozent aus Asien, 11,8 Prozent aus Afrika und 3,6 Prozent aus Amerika. An erster Stelle der Herkunftsländer stand Frankreich mit 519 Personen, es folgten Bulgarien mit 224, China mit 219, Luxemburg mit 176, Italien mit 167, die Russische Föderation mit 158, Marokko mit 127 und die Türkei mit 116 Personen. Unter den 1 582 Ausländerinnen bildeten die Französischen mit 16,8 Prozent die größte Gruppe vor den Bulgarinnen mit 8,5 Prozent.

66,3 Prozent der 16 281 deutschen Immatrikulierten erwarben ihre erste Hochschulzugangsberechtigung im Saarland, 12,5 Prozent in Rheinland-Pfalz, 6,1 Prozent in Baden-Württemberg und 4,3 Prozent in Nordrhein-Westfalen. Darüber hinaus wurden 259 deutsche Studierende mit ausländischer HZB gemeldet.

Die **Universität des Saarlandes** verzeichnete im Wintersemester 2005/2006 insgesamt 14 790 Einschreibungen, darunter 51,4 Prozent Studentinnen. Im ersten Hochschulsemester befanden sich 2 348, im ersten Fachsemester 2 948 Immatrikulierte. Die Ausländerquote stieg von 16,2 Prozent auf 16,3 Prozent an. Bei der Aufgliederung des ersten Studienganges nach Studienbereichen/Fächergruppen zeigten 29,0 Prozent der männlichen Studenten Präferenzen für Mathematik/Naturwissenschaften mit Schwerpunkt Informatik. Die anderen Fächergruppen waren wie folgt vertreten: Rechts-, Wirtschafts- und Sozialwissenschaften 26,9 Prozent mit den Schwerpunkten Betriebswirtschaftslehre (47,0 %) und Rechtswissenschaft (41,0 %), Sprach- und Kulturwissenschaften 21,3 Prozent, Medizin 10,5 Prozent sowie Ingenieurwissenschaften mit 7,9 Prozent. 42,9 Prozent der Studentinnen bevorzugten Studiengänge im Bereich der Sprach- und Kulturwissenschaften, 24,3 Prozent Rechts-, Wirtschafts- und Sozialwissenschaften, darunter mehr als die Hälfte Jura und 37,7 Prozent Betriebswirtschaftslehre; jeweils 14,0 Prozent belegten die Fächergruppen Mathematik/Naturwissenschaften und Medizin. Von den 2 410 Studierenden mit ausländischer Staatsangehörigkeit wählten 32,3 Prozent Fächer im Bereich der Sprach- und Kulturwissenschaften mit Schwerpunkt Germanistik, 24,4 Prozent Mathematik/Naturwissenschaften, 23,2 Prozent Rechts-, Wirtschafts- und Sozialwissenschaften und 10,1 Prozent Medizin.

An der Universität strebten 645 Studenten und 890 Studentinnen, das sind 10,4 Prozent der Hörschaft (Vorjahr 9,8 %), die erste Staatsprüfung bzw. eine Erweiterungsprüfung für ein Lehramt an, und zwar 13 für das Lehramt an Haupt- und Gesamtschulen, 210 an Real- und Gesamtschulen, 1 265 an Gymnasien und Gesamtschulen sowie 47 an beruflichen Schulen.

Während nach dem Konzept der Studentenstatistik als "Lehramtsstudenten" nur diejenigen mit angestrebter Staatsprüfung nachgewiesen werden, zählen zu dem Kreis der potenziellen Lehramtsbewerber auch die 238 (Vorjahr 222) Immatrikulierten, die den Studiengang Wirtschaftspädagogik mit dem Abschluss als Diplom-Lehrer belegten.

An der **Hochschule für Musik** erfolgten 363 Einschreibungen gegenüber 329 im Vorjahr. Mehr als ein Viertel der 154 Studenten und 209 Studentinnen belegte im ersten Studiengang Instrumentalmusik (110). In der Präferenzskala folgten Orchestermusik (70), Musikerziehung (67), Schulmusik (52), Gesang (36) sowie Komposition (14) und Kirchenmusik mit 12. 87 der 171 ausländischen Studierenden, darunter 57 Frauen, waren im Aufbaustudium Instrumentalmusik eingeschrieben. Die Ausländerquote betrug 47,1 Prozent und war damit wieder die höchste aller saarländischen Hochschulen.

An der **Hochschule der Bildenden Künste Saar** hatten sich im Wintersemester 2005/2006 279 Studierende, darunter 53,0 Prozent Frauen, eingeschrieben, und zwar 142 im Fachbereich Produkt-/Kommunikations-Design, 122 im Fachbereich Freie Kunst (Malerei, Plastik, Neue Medien) sowie 15 im Lehramtsstudiengang Kunsterziehung. Von den Immatrikulierten, darunter 59 mit ausländischer Staatsangehörigkeit, befanden sich 33 im ersten Hochschul- sowie 39 im ersten Fachsemester.

Die **Hochschule für Technik und Wirtschaft** meldete mit 3 621 Immatrikulierten gegenüber dem Vorjahr ein Plus von 8,9 Prozent. Der Frauenanteil betrug hierbei 28,8 Prozent. 20,4 Prozent der männlichen Immatrikulierten hatten als erstes Studienfach Maschinenbau, 16,3 Prozent Elektrotechnik, 14,8 Prozent Betriebswirtschaft, 14,7 Prozent Informatik und 10,8 Prozent Wirtschaftsingenieurwesen gewählt. Fast die Hälfte der Studentinnen war für Betriebswirtschaftslehre (43,5 %) eingeschrieben und 15,1 Prozent für Architektur. Die meisten der 662 Ausländer und Ausländerinnen kamen aus Frankreich (246), 91 aus Marokko.

An der **Katholischen Hochschule für Soziale Arbeit** wurden 209 Einschreibungen registriert. Die 49 Studenten und 160 Studentinnen belegten den Studiengang Sozialwesen, Sozialarbeit und Sozialpädagogik. Mit einem Frauenanteil von 76,6 Prozent liegt die Katholische Hochschule für Soziale Arbeit weit über dem der übrigen saarländischen Hochschulen.

Die **Fachhochschule für Verwaltung** verzeichnete 336 Einschreibungen, darunter 109 Studentinnen. Gegenüber dem Vorjahr ging die Zahl um 14,1 Prozent zurück. Im Fachbereich "Allgemeiner Verwaltungsdienst" wurden 65 Studierende, darunter 32 Frauen gemeldet, gegenüber 78 im Vorjahr. 271 Beamtenanwärter/innen (Vorjahr 313) bereiteten sich auf den Abschluss im Polizeivollzugsdienst vor. Im ersten Hochschulsemester befanden sich 91 Immatrikulierte.

Die Auswertungen dieses Berichtes beziehen sich auf **Studierende im 1. Studiengang nach dem Erstfach**. Außerdem gab es 1 458 (Vorjahr 1 438) Belegungen für ein zweites oder drittes Hauptfach.

Seit 2002 besitzt das Saarland eine zweite Bildungseinrichtung im Hochschulbereich: neben der **Akademie der Saarländischen Wirtschaft (ASW)** wurde die **Private Berufsakademie** eröffnet. Das Studium an der ASW wird finanziert durch Studiengebühren, die von den beteiligten Saarunternehmen getragen werden. Im Wintersemester 2005/06 waren insgesamt 355 Studierende, darunter 111 Frauen, eingeschrieben. 200 studierten Betriebswirtschaft, 65 Wirtschaftsinformatik und 90 Maschinenbauwesen. Das Studium an der Privaten BA ist nach einem dualen System entwickelt und beinhaltet ein 3-jähriges praxisbezogenes Studium mit Fernunterricht und kompakten Präsenzphasen. Im Wintersemester 2005/06 waren 986 Studierende im Studienbereich Fitness- und Freizeitökonomie eingeschrieben.

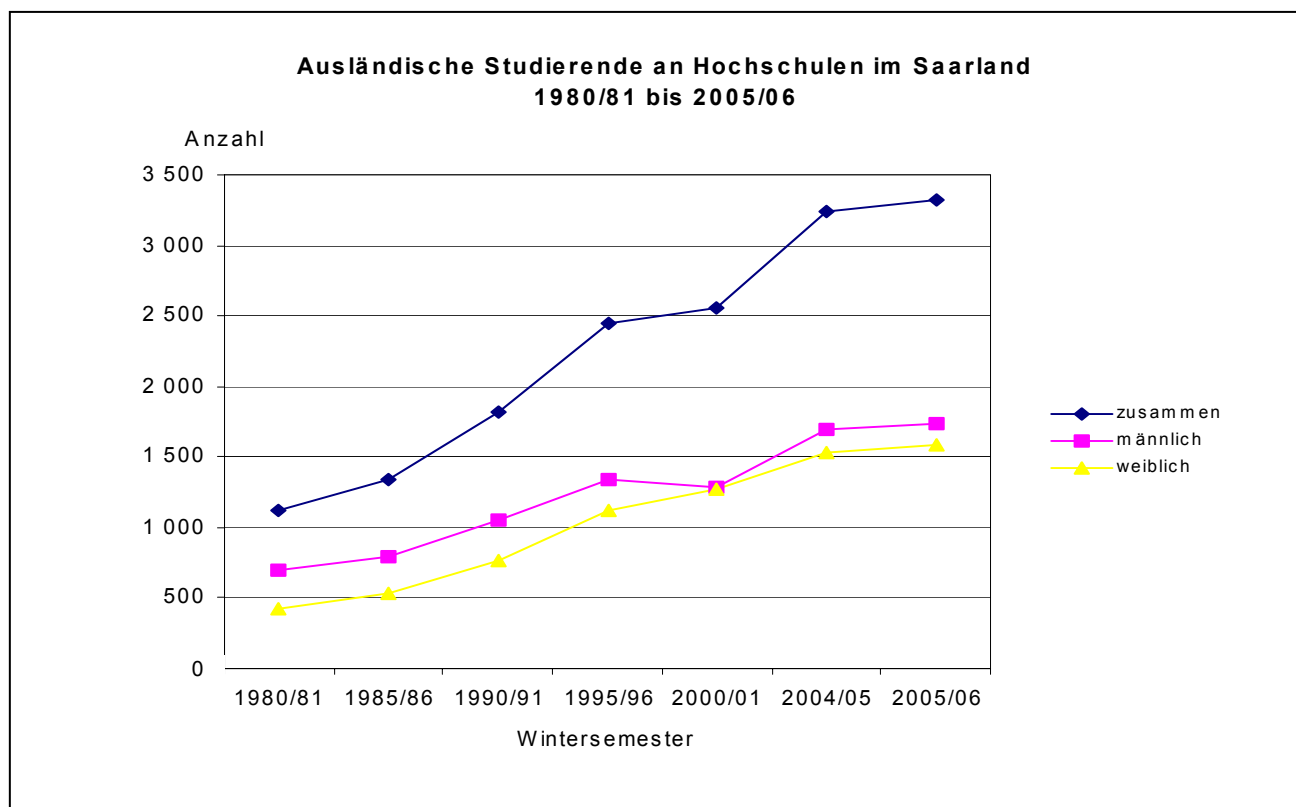
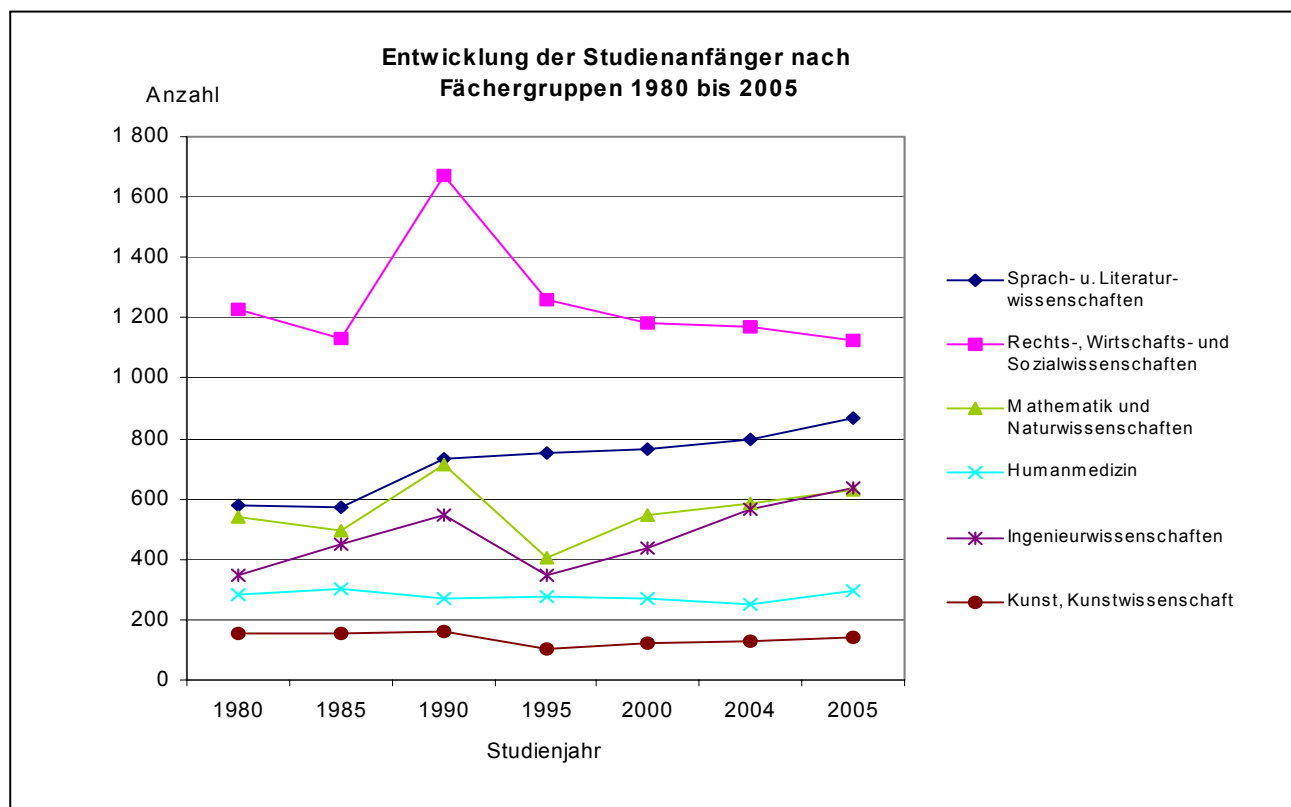
Im Wintersemester 2005/2006 hatten sich außerdem 643 Männer und Frauen als Gasthörer eingeschrieben, gegenüber 700 im Vorjahr. Gasthörer benötigen keine formelle Hochschulzugangsberechtigung und sind auch nicht prüfungsberechtigt.

Während 47,7 Prozent der deutschen Gasthörer der Gruppe der über 60-Jährigen angehörten - darunter 80 Senioren über siebzig -, waren von den 43 Ausländern 14 jünger als dreißig Jahre. Das Durchschnittsalter insgesamt betrug 51,9 Jahre, bei den Deutschen 52,7, bei den Ausländern 40,4 Jahre.

Als erste Fachrichtung wurden von 411 Interessenten Gebiete innerhalb der Sprach- und Kulturwissenschaften mit Schwerpunkt Allgemeine und vergleichende Literatur- und Sprachwissenschaft (128), Geschichte (111) und Psychologie (43) bevorzugt; in der Präferenzskala folgten die Fächergruppen Kunst mit 101, Rechts-, Wirtschafts- und Sozialwissenschaften mit 63 sowie Mathematik/Naturwissenschaften mit 40 Personen.

Mit 600 Personen wurden die meisten Gasthörer von der Universität gemeldet. An zweiter Stelle stand die Hochschule für Bildende Kunst mit 17 Personen.

Ergebnisse der Gasthörerstatistik im WS 2005/06 sind im Statistischen Bericht (B III 1/S - 2j 2005) vom Statistischen Amt veröffentlicht.



**1 Studierende an den Hochschulen des Saarlandes in den Wintersemestern
1980/81, 1990/91 und 2000/01 bis 2005/06**

Winter- semester	Studie- rende ¹⁾ ins- gesamt	Und zwar										
		weiblich	Studienanfänger		Deutsche				Ausländer			
			im 1. Hoch- schul- ²⁾ semester	im 1. Fach- semester	zu- sammen	und zwar			zu- sammen	und zwar		
						weiblich	Studienanfänger ²⁾			weiblich	Studienanfänger ²⁾	
							zus.	weiblich			zus.	weiblich

Universität des Saarlandes

1980/81	13 803	5 418	2 374	2 600	12 824	5 021	2 126	964	979	397	248	127
1990/91	19 801	8 609	3 055	3 702	18 389	7 959	2 614	1 169	1 412	650	441	222
2000/01	16 272	7 701	2 131	2 679	14 233	6 632	1 649	888	2 039	1 069	482	281
2001/02	16 270	7 818	2 339	2 918	14 092	6 665	1 773	954	2 178	1 153	566	337
2002/03	16 115	7 852	2 329	2 918	13 822	6 665	1 766	1 000	2 293	1 187	563	323
2003/04	14 933	7 522	2 490	3 115	12 566	6 257	1 883	1 049	2 367	1 265	607	374
2004/05	14 718	7 422	2 211	2 958	12 327	6 192	1 623	883	2 391	1 230	588	336
2005/06	14 790	7 597	2 348	2 948	12 380	6 350	1 768	1 033	2 410	1 247	580	333

Hochschule für Musik

1980/81	279	119	62	79	269	113	59	22	10	6	3	1
1990/91	305	140	46	63	261	113	33	17	44	27	13	8
2000/01	316	168	36	58	212	104	14	6	104	64	22	11
2001/02	325	167	40	57	202	95	17	5	123	72	23	14
2002/03	314	178	31	36	185	97	8	5	129	81	23	18
2003/04	324	182	41	69	178	96	18	10	146	86	23	15
2004/05	329	184	28	68	184	103	15	14	145	81	13	8
2005/06	363	209	46	72	192	106	17	10	171	103	29	22

Hochschule der Bildenden Künste Saar

1989/90 ³⁾	178	95	25	30	172	89	22	10	6	6	3	3
1990/91	193	103	28	39	185	96	25	11	8	7	3	2
2000/01	254	152	20	40	220	132	13	6	34	20	7	3
2001/02	255	149	36	56	211	127	26	16	44	22	10	4
2002/03	282	165	44	65	224	137	28	20	58	28	16	8
2003/04	283	149	32	57	227	120	26	7	56	29	6	2
2004/05	285	151	40	68	215	112	24	15	70	39	16	11
2005/06	279	148	33	39	220	121	26	16	59	27	7	3

Hochschule für Technik und Wirtschaft

1980/81	1 692	311	501	555	1 567	295	464	90	125	16	37	5
1990/91	3 217	594	640	627	2 868	512	508	84	349	82	132	42
2000/01	2 577	658	613	672	2 207	547	477	134	370	111	136	52
2001/02	2 661	732	643	763	2 273	612	531	165	388	120	112	36
2002/03	2 866	807	796	973	2 406	663	637	167	460	144	159	44
2003/04	3 278	921	871	1 101	2 698	747	714	206	580	174	157	45
2004/05	3 326	934	773	977	2 718	763	623	196	608	171	150	36
2005/06	3 621	1 044	892	1 200	2 959	850	739	248	662	194	153	48

**Noch: 1 Studierende an den Hochschulen des Saarlandes in den Wintersemestern
1980/81, 1990/91 und 2000/01 bis 2005/06**

Wintersemester	Studierende ¹⁾ insgesamt	Und zwar										
		weiblich	Studienanfänger		Deutsche				Ausländer			
			im 1. Hochschul- ²⁾ semester	im 1. Fach-	zusammen	weiblich	darunter Studienanfänger ²⁾		zusammen	weiblich	darunter Studienanfänger ²⁾	
							zus.	weiblich			zus.	weiblich

Katholische Hochschule für Soziale Arbeit

1980/81	157	101	42	50	156	101	41	24	1	-	1	-
1990/91	201	160	48	56	196	157	46	35	5	3	2	2
2000/01	242	182	55	63	236	177	50	39	6	5	5	5
2001/02	250	191	56	64	241	183	54	44	9	8	2	2
2002/03	264	209	55	64	255	201	53	45	9	8	2	2
2003/04	263	211	60	66	246	197	53	42	17	14	7	5
2004/05	286	223	61	67	266	208	55	43	20	15	6	4
2005/06	209	160	-	-	194	149	-	-	15	11	-	-

Private Fachhochschule für Bergbau der Saarbergwerke AG⁴⁾

1990/91	163	1	54	54	163	1	54	-	-	-	-	-
1992/93	161	2	41	42	161	2	41	1	-	-	-	-
1994/95	89	1	22	24	87	1	21	-	2	-	1	-
1996/97	20	-	-	-	17	-	-	-	3	-	-	-

- Studienbetrieb bis auf weiteres ausgesetzt -

Fachhochschule für Verwaltung⁵⁾

1980/81	81	25	75	81	81	25	75	23	-	-	-	-
1990/91	142	50	43	51	142	50	43	20	-	-	-	-
2000/01	309	121	149	126	308	121	149	50	1	-	-	-
2001/02	389	138	156	125	389	138	156	55	-	-	-	-
2002/03	438	153	173	161	438	153	173	55	-	-	-	-
2003/04	405	139	125	117	405	139	125	37	-	-	-	-
2004/05	391	127	116	105	391	127	116	40	-	-	-	-
2005/06	336	109	91	85	336	109	91	30	-	-	-	-

HOCHSCHULEN INSGESAMT

1980/81	16 012	5 974	3 054	3 365	14 897	5 555	2 765	1 123	1 115	419	289	133
1990/91	24 022	9 657	3 914	4 592	22 204	8 888	3 323	1 336	1 818	769	591	276
2000/01	19 970	8 982	3 004	3 638	17 416	7 713	2 352	1 123	2 554	1 269	652	352
2001/02	20 150	9 195	3 270	3 983	17 408	7 820	2 557	1 239	2 742	1 375	713	393
2002/03	20 279	9364	3 428	4 217	17 330	7 916	2 665	1 292	2 949	1 448	763	395
2003/04	19 486	9 124	3 619	4 525	16 320	7 556	2 819	1 351	3 166	1 568	800	441
2004/05	19 335	9 041	3 229	4 243	16 101	7 505	2 456	1 191	3 234	1 536	773	395
2005/06	19 598	9 267	3 410	4 344	16 281	7 685	2 641	1 337	3 317	1 582	769	406

1) Haupt- und Nebenhörer; ohne Beurlaubte, Gasthörer, Studierende im Studienkolleg, Deutschkurs für Ausländer. 2) Im ersten Hochschulsemester im Bundesgebiet. 3) Die Studiengänge Graphik-, Industrie- und Textildesign wurden aus der Fachhochschule des Saarlandes ausgegliedert und in die zum WS 1989/90 gegründete Hochschule der Bildenden Künste Saar integriert. 4) Ab Wintersemester 1990/91 staatliche Anerkennung der bisherigen Bergingenieurschule als Fachhochschule in privater Trägerschaft. 5) Studienanfänger (1. Hochschulsemester) ab WS 1992/93: geänderte Berechnungsmethode entsprechend dem neuen Erhebungskonzept; 1. Fachsemester: ab WS 1996/97 geänderte Einschreibekriterien im Polizeivollzugsdienst.

2 Studienanfänger im Wintersemester 2005/06 nach Fächergruppe, Studienbereich, Studienfach und Hochschule

- 1. Studiengang -

Fächergruppe Studienbereich Studienfach (Zuordnung nach dem 1. Studienfach)	Studienanfänger insgesamt ¹⁾				Deutsche				Ausländer			
	1. Hochschul- ²⁾		1. Fach- semester		1. Hochschul- ²⁾		1. Fach- semester		1. Hochschul- ²⁾		1. Fach- semester	
	zus.	weibl.	zus.	weibl.	zus.	weibl.	zus.	weibl.	zus.	weibl.	zus.	weibl.

Universität des Saarlandes

Sprach- u. Kulturwissenschaften

Sprach- u. Kulturwissensch. allgem.	39	36	47	42	38	35	46	41	1	1	1	1
Evangel. Theologie, -Religionslehre	7	5	8	6	7	5	8	6	-	-	-	-
Kathol. Theologie, -Religionslehre	8	8	14	13	8	8	13	13	-	-	1	-
Philosophie	15	12	22	12	11	10	20	12	4	2	2	-
Geschichte												
Archäologie	-	-	1	-	-	-	1	-	-	-	-	-
Ur- und Frühgeschichte	5	2	5	2	5	2	5	2	-	-	-	-
Geschichte	42	27	46	24	28	17	40	20	14	10	6	4
Studienbereich zusammen	47	29	52	26	33	19	46	22	14	10	6	4
Informationswissenschaft	14	10	24	13	12	9	22	12	2	1	2	1
Allgemeine und vergleichende Literatur- u. Sprachwissenschaft												
Allgem. Literaturwissenschaft	17	13	22	16	14	10	21	15	3	3	1	1
Allgem. Sprachwissenschaft	7	6	11	8	5	4	11	8	2	2	-	-
Computerlinguistik	22	4	33	7	12	3	19	4	10	1	14	3
Studienbereich zusammen	47	23	73	36	31	17	56	30	16	6	17	6
Altphilologie, Neugriechisch												
Latein	2	2	4	4	2	2	4	4	-	-	-	-
Studienbereich zusammen	2	2	4	4	2	2	4	4	-	-	-	-
Germanistik	159	121	215	146	105	73	168	111	54	48	47	35
Nordistik/Skandinavistik	-	-	-	-	-	-	-	-	-	-	-	-
Anglistik, Amerikanistik	134	108	129	92	75	58	115	80	59	50	14	12
Romanistik												
Französisch	61	52	60	51	47	41	58	50	14	11	2	1
Italienisch	11	10	10	10	6	6	9	9	5	4	1	1
Romanistik	76	66	106	84	68	58	93	74	8	8	13	10
Spanisch	27	20	26	20	20	16	25	20	7	4	1	-
Studienbereich zusammen	175	148	202	165	141	121	185	153	34	27	17	12
Slawistik, Baltistik												
Russisch	-	-	-	-	-	-	-	-	-	-	-	-
Studienbereich zusammen	-	-	1	1	-	-	1	1	-	-	-	-
Außereuropäischen Sprach- und Kulturwissenschaften ³⁾	-	-	-	-	-	-	-	-	-	-	-	-
Psychologie	84	62	115	87	73	52	104	76	11	10	11	11
Erziehungswissensch. (Pädagogik)	-	-	2	-	-	-	2	-	-	-	-	-

Sprach- und Kulturwissenschaften zusammen

731 564 908 643 536 409 790 561 195 155 118 82

Sport zusammen

43 16 64 22 33 15 53 20 10 1 11 2

Rechts-, Wirtschafts- und Sozial- wissenschaften

Wirtschafts- und Gesellschafts- lehre allgemein	-	-	18	9	-	-	16	8	-	-	2	1
Politik- und Sozialwissenschaften ⁴⁾												
Politikwissenschaften	-	-	-	-	-	-	-	-	-	-	-	-
Soziologie	-	-	1	-	-	-	1	-	-	-	-	-
Studienbereich zusammen	-	-	1	-	-	-	1	-	-	-	-	-
Rechtswissenschaft	347	203	421	230	249	140	316	171	98	63	105	59
Wirtschaftswissenschaften												
Betriebswirtschaftslehre	271	137	318	146	212	106	284	129	59	31	34	17
Volkswirtschaftslehre	-	-	-	-	-	-	-	-	-	-	-	-
Wirtschaftswissensch., -pädagogik	48	23	76	32	43	21	66	29	5	2	10	3
Europäische Wirtschaft (Aufbaustudium)	10	6	22	14	2	1	9	4	8	5	13	10
Studienbereich zusammen	329	166	416	192	257	128	359	162	72	38	57	30

Rechts-, Wirtschafts- und Sozial- wissenschaften zusammen

676 369 856 431 506 268 692 341 170 101 164 90

**Noch: 2 Studienanfänger im Wintersemester 2005/06 nach Fächergruppe, Studienbereich,
Studienfach und Hochschule**

- 1. Studiengang -

Fächergruppe Studienbereich Studienfach (Zuordnung nach dem 1. Studienfach)	Insgesamt ¹⁾				Deutsche				Ausländer			
	1. Hochschul- ²⁾		1. Fach- semester		1. Hochschul- ²⁾		1. Fach- semester		1. Hochschul- ²⁾		1. Fach- semester	
	zus.	weibl.	zus.	weibl.	zus.	weibl.	zus.	weibl.	zus.	weibl.	zus.	weibl.
noch: Universität des Saarlandes												
Mathematik, Naturwissenschaften												
Mathematik	63	33	89	42	58	31	84	40	5	2	5	2
Informatik												
Bioinformatik	26	12	49	18	22	11	43	17	4	1	6	1
Informatik	110	15	169	30	57	6	108	16	53	9	61	14
Studienbereich zusammen	136	27	218	48	79	17	151	33	57	10	67	15
Physik	63	14	83	19	51	8	73	15	12	6	10	4
Chemie	124	65	144	76	106	58	129	70	18	7	15	6
Pharmazie	27	19	30	22	24	19	28	21	3	-	2	1
Biologie	39	26	59	36	28	16	50	30	11	10	9	6
Geografie												
Geografie/Erdkunde	2	2	5	4	1	1	4	3	1	1	1	1
Biogeografie	-	-	-	-	-	-	-	-	-	-	-	-
Studienbereich zusammen	2	2	5	4	1	1	4	3	1	1	1	1
Mathematik, Naturwissenschaften zusammen	454	186	628	247	347	150	519	212	107	36	109	35
Humanmedizin												
Medizin (Allg.-Medizin)	228	156	243	160	178	130	212	147	50	26	31	13
Zahnmedizin	28	24	33	28	24	21	29	25	4	3	4	3
Humanmedizin zusammen	256	180	276	188	202	151	241	172	54	29	35	16
Agrar-, Forst- und Ernährungs- wissenschaften⁵⁾	-	-	-	-	-	-	-	-	-	-	-	-
Ingenieurwissenschaften												
Ingenieurwesen allgemein	86	8	96	8	69	5	85	7	17	3	11	1
Maschinenbau, Verfahrenstechnik ⁶⁾												
dar. Fertigungs-/Produktionstechn.	-	-	-	-	-	-	-	-	-	-	-	-
Werkstoffwissenschaften	30	12	31	13	13	5	18	7	17	7	13	6
Studienbereich zusammen	35	14	37	15	18	7	24	9	17	7	13	6
Elektrotechnik	34	2	41	3	27	2	37	3	7	-	4	-
Ingenieurwissenschaften zus.	155	24	174	26	114	14	146	19	41	10	28	7
Kunst, Kunstwissenschaft												
Kunstgeschichte, -erziehung	24	21	33	30	23	21	31	29	1	-	2	1
Musikerziehung, -wissenschaft	9	6	9	5	7	5	9	5	2	1	-	-
Kunst, Kunstwissenschaft zusammen	33	27	42	35	30	26	40	34	3	1	2	1
ZUSAMMEN	2 348	1 366	2 948	1 592	1 768	1 033	2 481	1 359	580	333	467	233
dar. Lehramt für Hauptschulen ⁷⁾	3	3	6	6	3	3	6	6	-	-	-	-
Realschulen ⁷⁾	19	15	27	18	18	14	26	17	1	1	1	1
Gymnasium ⁷⁾	206	140	261	165	203	138	257	163	3	2	4	2
Berufliche Schulen	6	3	14	7	6	3	13	6	-	-	1	1
Kunsthochschulen												
Hochschule für Musik												
Kunst, Kunstwissenschaft												
Darstellende Kunst (Schauspiel)	-	-	-	-	-	-	-	-	-	-	-	-
Musik												
Musikerziehung/Schulmusik	9	7	13	8	7	5	12	7	2	2	1	1
Gesang	3	3	6	6	1	1	4	4	2	2	2	2
Komposition	2	-	2	-	1	-	1	-	1	-	1	-
Dirigieren	-	-	-	-	-	-	-	-	-	-	-	-
Instrumentalmusik	14	12	38	28	-	-	9	4	14	12	29	24
Orchestermusik	17	9	11	6	7	3	6	2	10	6	5	4
Kirchenmusik	1	1	2	1	1	1	2	1	-	-	-	-
Studienbereich zusammen	46	32	72	49	17	10	34	18	29	22	38	31
Kunst, Kunstwissenschaft zusammen	46	32	72	49	17	10	34	18	29	22	38	31
dar. Lehramt	4	3	8	4	4	3	8	4	-	-	-	-

Noch: 2 Studienanfänger im Wintersemester 2005/06 nach Fächergruppe, Studienbereich, Studienfach und Hochschule

- 1. Studiengang -

Fächergruppe Studienbereich Studienfach (Zuordnung nach dem 1. Studienfach)	Insgesamt ¹⁾				Deutsche				Ausländer			
	1. Hochschul- ²⁾		1. Fach- semester		1. Hochschul- ²⁾		1. Fach- semester		1. Hochschul- ²⁾		1. Fach- semester	
	zus.	weibl.	zus.	weibl.	zus.	weibl.	zus.	weibl.	zus.	weibl.	zus.	weibl.

noch: Kunsthochschulen

Hochschule der Bildenden Künste Saar

Kunst, Kunstwissenschaft

Kunsterziehung ⁸⁾	4	4	4	4	4	4	4	4	-	-	-	-
Bildende Kunst/Graphik	9	8	11	9	6	6	8	7	3	2	3	2
Malerei	-	-	-	-	-	-	-	-	-	-	-	-
Plastik	-	-	-	-	-	-	-	-	-	-	-	-
Neue Medien	-	-	-	-	-	-	-	-	-	-	-	-
Gestaltung												
Produktgestaltung	11	4	13	4	7	3	9	3	4	1	4	1
Kommunikationsgestaltung	9	3	11	4	9	3	11	4	-	-	-	-
Textilgestaltung	-	-	-	-	-	-	-	-	-	-	-	-
Studienbereich zusammen	20	7	24	8	16	6	20	7	4	1	4	1
Kunst, Kunstwissenschaft zusammen	33	19	39	21	26	16	32	18	7	3	7	3
Hochschulart insgesamt	79	51	111	70	43	26	66	36	36	25	45	34

Fachhochschulen (ohne Verwaltungs-FH)

Hochschule für Technik und Wirtschaft (FH)

Rechts-, Wirtschafts- und Sozialwissenschaften

Betriebswirtschaft	185	112	220	125	154	90	181	99	31	22	39	26
Europäische Wirtschaft	23	18	31	24	18	15	26	21	5	3	5	3
Intern. Tourismus-Management	32	25	41	30	29	22	38	27	3	3	3	3
Wirtschaftsingenieurwesen	97	20	127	26	89	15	116	19	8	5	11	7

Rechts-, Wirtschafts- und Sozialwissenschaften zusammen

	337	175	419	205	290	142	361	166	47	33	58	39
--	------------	------------	------------	------------	------------	------------	------------	------------	-----------	-----------	-----------	-----------

Mathematik, Naturwissenschaften

Informatik	54	5	73	5	37	-	54	2	17	5	19	3
Computer- und Kommunikationstechnik	31	2	56	3	30	1	54	2	1	1	2	1
Studienbereich zusammen	85	7	129	8	67	1	108	4	18	6	21	4

Mathematik, Naturwissenschaften zusammen

	85	7	129	8	67	1	108	4	18	6	21	4
--	-----------	----------	------------	----------	-----------	----------	------------	----------	-----------	----------	-----------	----------

Humanmedizin, Gesundheitswissenschaften

	14	9	21	12	14	9	20	11	-	-	1	1
--	-----------	----------	-----------	-----------	-----------	----------	-----------	-----------	----------	----------	----------	----------

Ingenieurwissenschaften

Ingenieurwesen allgemein	35	3	42	3	32	3	37	3	3	-	5	-
Maschinenbau/Verfahrenstechnik												
Maschinenbau	124	11	177	16	100	11	150	16	24	-	27	-
Energie- und Verfahrenstechnik	-	-	-	-	-	-	-	-	-	-	-	-
Gesundheitstechnik	77	36	114	46	70	35	96	44	7	1	18	2
Studienbereich zusammen	201	47	291	62	170	46	246	60	31	1	45	2
Elektrotechnik	113	10	167	13	81	7	112	11	32	3	55	2
Architektur/Innenarchitektur	47	32	55	33	39	27	50	30	8	5	5	3
Bauingenieurwesen	60	13	76	15	46	13	58	14	14	-	18	1

Ingenieurwissenschaften zusammen

	456	105	631	126	368	96	503	118	88	9	128	8
--	------------	------------	------------	------------	------------	-----------	------------	------------	-----------	----------	------------	----------

ZUSAMMEN

	892	296	1 200	351	739	248	992	299	153	48	208	52
--	------------	------------	--------------	------------	------------	------------	------------	------------	------------	-----------	------------	-----------

Katholische Hochschule für Soziale Arbeit (FH)

Rechts-, Wirtschafts- und Sozialwissenschaften zus.⁹⁾

	-	-	-	-	-	-	-	-	-	-	-	-
--	---	---	---	---	---	---	---	---	---	---	---	---

Hochschulart insgesamt	892	296	1 200	351	739	248	992	299	153	48	208	52
-------------------------------	------------	------------	--------------	------------	------------	------------	------------	------------	------------	-----------	------------	-----------

Verwaltungsfachhochschule

Fachhochschule für Verwaltung

Rechts-, Wirtschafts- und Sozialwissenschaften

Allgemeiner Verwaltungsdienst	24	12	24	12	24	12	24	12	-	-	-	-
Polizeivollzugsdienst	67	18	61	18	67	18	61	18	-	-	-	-

Rechts-, Wirtschafts- und Sozialwissenschaften zusammen

	91	30	85	30	91	30	85	30	-	-	-	-
--	-----------	-----------	-----------	-----------	-----------	-----------	-----------	-----------	----------	----------	----------	----------

HOCHSCHULEN INSGESAMT

INSGESAMT	3 410	1 743	4 344	2 043	2 641	1 337	3 624	1 724	769	406	720	319
------------------	--------------	--------------	--------------	--------------	--------------	--------------	--------------	--------------	------------	------------	------------	------------

1) Haupt- und Nebenhörer; ohne Beurlaubte, Gasthörer, Studienkollegiaten, Deutschkursteilnehmer. 2) Im 1. Hochschulsemester im Bundesgebiet. 3) Orientalistik. 4) Einschließlich Sozialkunde (Lehramt). 5) Haushalts- und Ernährungswissenschaften - ausgelaufener Studiengang. 6) Einschließlich Metalltechnik (Lehramt Berufliche Schulen). 7) und Gesamtschulen. 8) Lehramtsstudiengang. 9) Studiengang Sozialwesen, Sozialarbeit, Sozialpädagogik.

3 Studierende im Wintersemester 2005/06 nach Fächergruppe, Studienbereich, Studienfach und Hochschule

- 1. Studiengang -

Fächergruppe Studienbereich Studienfach (Zuordnung nach dem 1. Studienfach)	Studierende ¹⁾		Und zwar								
			Deutsche		Ausländer		Lehramtsstudierende ²⁾				
	insg.	weibl.	zus.	weibl.	zus.	weibl.	zus.	und zwar			
								weibl.	deutsch	1. HS ³⁾	1. FS
Universität des Saarlandes											
Sprach- u. Kulturwissenschaften											
Sprach- u. Kulturwissensch. allgem.	221	176	217	172	4	4	-	-	-	-	-
Evangel. Theologie, -Religionslehre	38	26	37	25	1	1	26	18	26	5	5
Kathol. Theologie, -Religionslehre	64	43	61	41	3	2	37	28	37	5	9
Philosophie	108	42	92	37	16	5	8	4	8	3	3
Geschichte											
Archäologie	7	4	7	4	-	-	-	-	-	-	-
Ur- und Frühgeschichte	51	28	50	28	1	-	-	-	-	-	-
Geschichte	243	113	212	95	31	18	100	52	95	12	16
Studienbereich zusammen	301	145	269	127	32	18	100	52	95	12	16
Informationswissenschaft	210	84	196	76	14	8	-	-	-	-	-
Allgemeine und vergleichende Literatur- u. Sprachwissenschaft											
Allgem. Literaturwissenschaft	127	89	105	73	22	16	-	-	-	-	-
Allgem. Sprachwissenschaft	101	82	69	54	32	28	-	-	-	-	-
Computerlinguistik	136	48	79	24	57	24	-	-	-	-	-
Studienbereich zusammen	401	245	275	167	126	78	-	-	-	-	-
Altphilologie, Neugriechisch											
dar. Latein	32	23	32	23	-	-	23	16	23	2	2
Studienbereich zusammen	35	25	33	24	2	1	23	16	23	2	2
Germanistik	1 100	747	813	528	287	219	418	263	412	63	83
Nordistik/Skandinavistik	-	-	-	-	-	-	-	-	-	-	-
Anglistik, Amerikanistik	700	480	589	387	111	93	270	163	261	21	29
Romanistik											
Französisch	275	230	248	210	27	20	158	131	151	34	39
Italienisch	38	31	27	24	11	7	8	8	6	3	4
Romanistik	422	326	369	289	53	37	-	-	-	-	-
Spanisch	96	74	83	65	13	9	24	16	21	5	6
Studienbereich zusammen	831	661	727	588	104	73	190	155	178	42	49
Slawistik, Baltistik											
dar. Russisch	43	33	22	16	21	17	-	-	-	-	-
Studienbereich zusammen	50	38	26	18	24	20	-	-	-	-	-
Außereuropäischen Sprach- und Kulturwissenschaften ⁴⁾	1	1	-	-	1	1	-	-	-	-	-
Psychologie	589	436	548	404	41	32	-	-	-	-	-
Erziehungswissensch. (Pädagogik)	139	109	126	97	13	12	-	-	-	-	-
Sprach- und Kulturwissenschaften zusammen	4 788	3 258	4 009	2 691	779	567	1 072	699	1 040	153	196
Sport zusammen	370	121	311	107	59	14	137	45	136	23	30
Rechts-, Wirtschafts- und Sozial- wissenschaften											
Wirtschafts- und Gesellschafts- lehre allgemein	22	13	20	12	2	1	-	-	-	-	-
Politik- und Sozialwissenschaften ⁵⁾											
Politikwissenschaften	3	1	2	-	1	1	-	-	-	-	-
Soziologie	37	16	34	13	3	3	-	-	-	-	-
Studienbereich zusammen	42	19	38	15	4	4	2	2	2	-	-
Rechtswissenschaft	1 739	948	1 491	791	248	157	-	-	-	-	-
Wirtschaftswissenschaften											
Betriebswirtschaftslehre	1 605	697	1 349	557	256	140	-	-	-	-	-
Volkswirtschaftslehre	7	4	6	4	1	-	-	-	-	-	-
Wirtschaftswissensch., -pädagogik	323	146	293	137	30	9	1	-	1	-	-
Europäische Wirtschaft (Aufbaustudium)	40	20	23	8	17	12	-	-	-	-	-
Studienbereich zusammen	1 975	867	1 671	706	304	161	1	-	1	-	-
Rechts-, Wirtschafts- und Sozial- wissenschaften zusammen	3 778	1 847	3 220	1 524	558	323	3	2	3	-	-

**Noch: 3 Studierende im Wintersemester 2005/06 nach Fächergruppe, Studienbereich,
Studienfach und Hochschule**

- 1. Studiengang -

Fächergruppe Studienbereich Studienfach (Zuordnung nach dem 1. Studienfach)	Studierende ¹⁾		Und zwar								
			Deutsche		Ausländer		Lehramtsstudierende ²⁾				
	insg.	weibl.	zus.	weibl.	zus.	weibl.	zus.	und zwar			
								weibl.	deutsch	1. HS ³⁾	1. FS

noch: **Universität des Saarlandes**

Mathematik, Naturwissenschaften

Mathematik	333	119	309	112	24	7	136	71	133	35	44
Informatik											
Bioinformatik	145	49	120	41	25	8	-	-	-	-	-
Informatik	1 113	141	787	70	326	71	12	3	12	-	2
Studienbereich zusammen	1 258	190	907	111	351	79	12	3	12	-	2
Physik	345	62	308	47	37	15	23	5	23	4	8
Chemie	476	221	384	180	92	41	56	26	55	11	13
Pharmazie	290	214	261	193	29	21	-	-	-	-	-
Biologie	373	220	323	197	50	23	3	-	3	-	-
Geografie											
Geografie/Erdkunde	63	31	60	29	3	2	45	24	43	2	5
Biogeografie	5	3	4	2	1	1	-	-	-	-	-
Studienbereich zusammen	68	34	64	31	4	3	45	24	43	2	5

Mathematik, Naturwissenschaften zusammen

3 143 1 060 2 556 871 587 189 275 129 269 52 72

Humanmedizin

Medizin (Allg.-Medizin)	1 693	983	1 466	883	227	100	-	-	-	-	-
Zahnmedizin	124	79	108	71	16	8	-	-	-	-	-
Humanmedizin zusammen	1 817	1 062	1 574	954	243	108	-	-	-	-	-

**Agrar-, Forst- und Ernährungs-
wissenschaften⁶⁾**

- - - - - - - - - - -

Ingenieurwissenschaften

Ingenieurwesen allgemein	161	13	130	7	31	6	-	-	-	-	-
Maschinenbau, Verfahrenstechnik ⁷⁾											
dar. Fertigungs-/Produktionstechn.	46	7	38	6	8	1	-	-	-	-	-
Werkstoffwissenschaften	188	51	127	28	61	23	-	-	-	-	-
Studienbereich zusammen	253	60	184	36	69	24	19	2	19	5	6
Elektrotechnik	246	20	174	11	72	9	3	1	2	-	1
Ingenieurwissenschaften zus.	660	93	488	54	172	39	22	3	21	5	7

Kunst, Kunstwissenschaft

Kunstgeschichte, -erziehung	155	116	152	114	3	2	5	3	5	-	-
Musikerziehung, -wissenschaft	79	40	70	35	9	5	21	9	19	1	3

Kunst, Kunstwissenschaft zusammen

234 156 222 149 12 7 26 12 24 1 3

ZUSAMMEN

14 790 7 597 12 380 6 350 2 410 1 247 1 535 890 1 493 234 308											
dar. Lehramt für Hauptschulen ⁸⁾	13	10	13	10	-	-	13	10	13	3	6
Realschulen ⁸⁾	210	131	201	125	9	6	210	131	201	19	27
Gymnasium ⁸⁾	1 265	733	1 234	712	31	21	1 265	733	1 234	206	261
Berufliche Schulen	47	16	45	14	2	2	47	16	45	6	14

Kunsthochschulen

Hochschule für Musik

Kunst, Kunstwissenschaft

Darstellende Kunst (Schauspiel)	-	-	-	-	-	-	-	-	-	-	-
Musik											
Musikerziehung/Schulmusik	119	69	99	57	20	12	67	36	65	4	8
Gesang	36	26	27	18	9	8	-	-	-	-	-
Komposition	14	5	2	-	12	5	-	-	-	-	-
Dirigieren	2	-	1	-	1	-	-	-	-	-	-
Instrumentalmusik	110	70	23	13	87	57	-	-	-	-	-
Orchestermusik	70	35	29	15	41	20	-	-	-	-	-
Kirchenmusik	12	4	11	3	1	1	-	-	-	-	-
Studienbereich zusammen	363	209	192	106	171	103	67	36	65	4	8

Kunst, Kunstwissenschaft zusammen

363 209 192 106 171 103 67 36 65 4 8

dar. Lehramt	67	36	65	35	2	1	67	36	65	4	8
--------------	----	----	----	----	---	---	----	----	----	---	---

**Noch: 3 Studierende im Wintersemester 2005/06 nach Fächergruppe, Studienbereich,
Studienfach und Hochschule**

- 1. Studiengang -

Fächergruppe Studienbereich Studienfach (Zuordnung nach dem 1. Studienfach)	Studierende ¹⁾		Und zwar								
			Deutsche		Ausländer		Lehramtsstudierende ²⁾				
	insg.	weibl.	zus.	weibl.	zus.	weibl.	zus.	und zwar			
								weibl.	deutsch	1. HS ³⁾	1. FS

noch: Kunsthochschulen

Hochschule der Bildenden Künste Saar

Kunst, Kunstwissenschaft											
Kunsterziehung ⁹⁾	15	13	15	13	-	-	15	13	15	4	4
Bildende Kunst/Graphik	122	73	87	56	35	17	-	-	-	-	-
Malerei	-	-	-	-	-	-	-	-	-	-	-
Plastik	-	-	-	-	-	-	-	-	-	-	-
Neue Medien	-	-	-	-	-	-	-	-	-	-	-
Gestaltung											
Produktgestaltung	56	21	44	17	12	4	-	-	-	-	-
Kommunikationsgestaltung	86	41	74	35	12	6	-	-	-	-	-
Textilgestaltung	-	-	-	-	-	-	-	-	-	-	-
Studienbereich zusammen	142	62	118	52	24	10	-	-	-	-	-
Kunst, Kunstwissenschaft zusammen	279	148	220	121	59	27	15	13	15	4	4
Hochschulart insgesamt	642	357	412	227	230	130	82	49	80	8	12

Fachhochschulen

Hochschule für Technik und Wirtschaft (FH)

Rechts-, Wirtschafts- und Sozialwissenschaften											
Betriebswirtschaft	835	454	664	353	171	101	-	-	-	-	-
Europäische Wirtschaft	119	84	104	75	15	9	-	-	-	-	-
Intern. Tourismus-Management	79	64	75	60	4	4	-	-	-	-	-
Wirtschaftsingenieurwesen	345	66	310	47	35	19	-	-	-	-	-
Rechts-, Wirtschafts- und Sozialwissenschaften zusammen	1 378	668	1 153	535	225	133	-	-	-	-	-
Mathematik, Naturwissenschaften											
Informatik											
Informatik	264	19	199	8	65	11	-	-	-	-	-
Computer- und Kommunikationstechnik	142	8	130	5	12	3	-	-	-	-	-
Studienbereich zusammen	406	27	329	13	77	14	-	-	-	-	-
Mathematik, Naturwissenschaften zusammen	406	27	329	13	77	14	-	-	-	-	-
Humanmedizin, Gesundheitswissenschaften	36	25	34	23	2	2	-	-	-	-	-
Ingenieurwissenschaften											
Ingenieurwesen allgemein	131	6	118	5	13	1	-	-	-	-	-
Maschinenbau/Verfahrenstechnik											
Maschinenbau	567	41	475	40	92	1	-	-	-	-	-
Energie- und Verfahrenstechnik	31	4	29	4	2	-	-	-	-	-	-
Gesundheitstechnik	121	48	100	45	21	3	-	-	-	-	-
Studienbereich zusammen	719	93	604	89	115	4	-	-	-	-	-
Elektrotechnik	450	30	299	15	151	15	-	-	-	-	-
Architektur/Innenarchitektur	268	158	238	137	30	21	-	-	-	-	-
Bauingenieurwesen	233	37	184	33	49	4	-	-	-	-	-
Ingenieurwissenschaften zusammen	1 801	324	1 443	279	358	45	-	-	-	-	-
ZUSAMMEN	3 621	1 044	2 959	850	662	194	-	-	-	-	-
Katholische Hochschule für Soziale Arbeit (FH)											
Rechts-, Wirtschafts- und Sozialwissenschaften zus.¹⁰⁾	209	160	194	149	15	11	-	-	-	-	-
Hochschulart insgesamt	3 830	1 204	3 153	999	677	205	-	-	-	-	-

Verwaltungsfachhochschule

Fachhochschule für Verwaltung

Rechts-, Wirtschafts- und Sozialwissenschaften											
Allgemeiner Verwaltungsdienst	65	32	65	32	-	-	-	-	-	-	-
Polizeivollzugsdienst	271	77	271	77	-	-	-	-	-	-	-
Rechts-, Wirtschafts- und Sozialwissenschaften zusammen	336	109	336	109	-	-	-	-	-	-	-

HOCHSCHULEN INSGESAMT

INSGESAMT	19 598	9 267	16 281	7 685	3 317	1 582	1 617	939	1 573	242	320
------------------	---------------	--------------	---------------	--------------	--------------	--------------	--------------	------------	--------------	------------	------------

1) Haupt- und Nebenhörer; ohne Beurlaubte, Gasthörer, Studienkollegiaten, Deutschkursteilnehmer. 2) Mit angestrebter Staatsprüfung (einschließlich Erweiterungsprüfung). 3) Im 1. Hochschulsemester im Bundesgebiet. 4) Orientalistik. 5) Einschließlich Sozialkunde (Lehramt). 6) Haushalts- und Ernährungswissenschaften - ausgelaufener Studiengang. 7) Einschließlich Metalltechnik (Lehramt Berufliche Schulen). 8) und Gesamtschulen. 9) Lehramtsstudiengang. 10) Studiengang Sozialwesen, Sozialarbeit, Sozialpädagogik.

4 Studierende im Wintersemester 2005/06 nach Fächergruppe,

- 1. Studien-

Lfd. Nr.	Fächergruppe Studienbereich (Zuordnung nach dem 1. Studienfach)	Ge- schlecht	Stu- dierende insges. ¹⁾	Davon im							
				1.		2.		3. und 4.		5. und 6.	
				HS	FS	HS	FS	HS	FS	HS	FS
Universität											
	Sprach- u. Kulturwissensch.										
0	Sprach- u. Kulturwissenschaften allgemein	zus. weibl.	221 176	39 36	47 42	4 2	5 2	34 29	39 30	27 20	35 29
1	Evangelische Theologie, - Religionslehre	zus. weibl.	38 26	7 5	8 6	2 1	3 1	5 4	8 6	3 3	6 5
2	Katholische Theologie, - Religionslehre	zus. weibl.	64 43	8 8	14 13	1 -	3 3	6 4	14 8	10 8	15 10
3	Philosophie	zus. weibl.	108 42	15 12	22 12	5 1	7 4	8 5	22 8	12 2	17 5
4	Geschichte	zus. weibl.	301 145	47 29	52 26	2 1	17 7	36 20	43 24	28 14	38 19
5	Informationswissenschaft	zus. weibl.	210 84	14 10	24 13	1 -	1 -	19 10	27 13	19 11	31 12
6	Allgemeine und vergleichende Literatur- u. Sprachwissenschaft	zus. weibl.	401 245	47 23	73 36	10 8	17 11	51 31	74 45	42 31	53 35
7	Altphilologie, Neugriechisch	zus. weibl.	35 25	2 2	4 4	2 2	3 2	8 6	10 9	2 1	4 2
8	Germanistik	zus. weibl.	1 100 747	159 121	215 146	38 32	53 39	121 90	181 135	132 89	168 110
9	Anglistik, Amerikanistik	zus. weibl.	700 480	134 108	129 92	19 14	41 30	77 55	104 63	86 52	114 77
10	Romanistik	zus. weibl.	831 661	175 148	202 165	4 4	12 7	116 92	141 105	76 59	115 92
11	Slawistik, Baltistik	zus. weibl.	50 38	- -	1 1	2 2	1 1	9 8	18 14	11 8	9 7
12	Außereuropäische Sprach- u. Kulturwissenschaften	zus. weibl.	1 1	- -	- -	- -	- -	- -	- -	- -	- -
13	Psychologie	zus. weibl.	589 436	84 62	115 87	4 3	5 3	81 59	88 66	70 63	86 72
14	Erziehungswissenschaft (Pädagogik)	zus. weibl.	139 109	- -	2 -	2 -	1 1	1 1	4 2	19 16	31 24
15	Sprach- und Kultur- wissenschaften zusammen	zus. weibl.	4 788 3 258	731 564	908 643	96 70	169 111	572 414	773 528	537 377	722 499
16	Sport zusammen	zus. weibl.	370 121	43 16	64 22	2 -	2 -	56 20	58 20	59 17	62 16
	Rechts-, Wirtschafts- und Sozialwissenschaften										
17	Wirtschafts- und Gesellschafts- lehre allgemein	zus. weibl.	22 13	- -	18 9	- -	- -	- -	- -	1 1	- -
18	Politikwissenschaften	zus. weibl.	3 1	- -	- -	- -	- -	- -	- -	- -	- -
19	Sozialwissenschaften	zus. weibl.	39 18	- -	1 -	- -	3 3	- -	- -	- -	3 1
20	Rechtswissenschaft	zus. weibl.	1 739 948	347 203	421 230	18 10	37 23	270 152	311 180	297 175	365 213
21	Wirtschaftswissenschaften	zus. weibl.	1 975 867	329 166	416 192	30 13	21 7	312 156	361 166	288 109	378 140
22	Rechts-, Wirtschafts- und Sozialwissenschaften zus.	zus. weibl.	3 778 1 847	676 369	856 431	48 23	61 33	582 308	672 346	586 285	746 354

Studienbereich sowie Hochschul- bzw. Fachsemestern

gang -

Hochschul- bzw. Fachsemester														Lfd. Nr.
7. und 8.		9. und 10.		11. und 12.		13. und 14.		15. und 16.		17. und 18.		19. und mehr		
HS	FS	HS	FS	HS	FS	HS	FS	HS	FS	HS	FS	HS	FS	

des Saarlandes

29	32	26	29	34	21	21	13	4	-	2	-	1	-	0
23	23	18	25	29	14	17	11	1	-	1	-	-	-	
4	3	2	3	2	1	1	2	1	2	3	1	8	1	1
2	2	-	2	2	1	1	1	1	2	1	-	6	-	
7	9	7	1	6	2	3	3	2	2	3	1	11	-	2
5	5	5	1	5	2	2	1	2	-	2	-	2	-	
15	11	5	8	7	7	11	2	4	3	1	5	25	4	3
5	4	3	2	2	2	5	1	1	2	1	1	5	1	
31	39	28	25	18	20	17	12	19	15	12	11	63	29	4
15	18	14	12	5	8	6	6	10	8	5	7	26	10	
12	26	26	31	33	22	14	15	17	6	9	6	46	21	5
5	15	11	12	13	8	3	2	6	2	2	-	13	7	
40	60	33	57	29	28	35	13	29	8	25	1	60	17	6
25	39	21	35	20	21	22	7	19	6	15	1	30	9	
2	2	5	4	2	4	1	1	3	-	1	-	7	3	7
1	1	3	2	2	2	1	1	2	-	1	-	4	2	
127	143	99	116	81	89	62	38	44	24	46	18	191	55	8
84	100	71	86	58	52	33	29	34	11	33	13	102	26	
54	92	75	68	69	56	50	38	47	18	19	9	70	31	9
37	69	43	48	46	37	31	28	36	11	14	5	44	20	
83	113	84	90	65	55	59	38	44	23	26	12	99	30	10
66	97	64	67	50	46	49	32	37	19	23	10	69	21	
5	8	9	6	2	-	3	3	3	3	2	-	4	1	11
3	4	8	5	-	-	2	2	3	3	2	-	2	1	
-	-	-	-	-	-	-	-	-	-	-	-	1	1	12
-	-	-	-	-	-	-	-	-	-	-	-	1	1	
61	77	65	67	51	48	50	36	24	18	17	4	82	45	13
47	55	56	54	41	39	35	23	16	11	8	3	46	23	
23	35	17	11	24	21	13	11	17	11	4	4	19	8	14
18	30	14	10	19	14	11	11	13	8	2	3	15	6	
493	650	481	516	423	374	340	225	258	133	170	72	687	246	15
336	462	331	361	292	246	218	155	181	83	110	43	365	127	
45	49	51	50	32	35	24	19	13	7	8	4	37	20	16
11	15	16	15	12	14	8	7	5	5	5	2	11	5	
1	1	2	3	5	-	3	-	3	-	1	-	6	-	17
-	1	-	3	2	-	2	-	2	-	1	-	5	-	
-	-	-	-	-	-	-	-	1	1	-	-	2	2	18
-	-	-	-	-	-	-	-	-	-	-	-	1	1	
-	2	-	-	-	1	-	-	1	2	3	2	35	25	19
-	2	-	-	-	1	-	-	1	1	1	1	16	9	
178	207	147	143	109	80	74	40	66	19	51	37	182	79	20
93	111	84	81	58	42	39	19	35	8	25	17	74	24	
262	310	262	245	183	124	93	48	68	17	37	15	111	40	21
131	159	122	118	78	49	28	17	22	4	15	4	27	11	
441	520	411	391	297	205	170	88	139	39	92	54	336	146	22
224	273	206	202	138	92	69	36	60	13	42	22	123	45	

Noch: 4 Studierende im Wintersemester 2005/06 nach Fächergruppe,

- 1. Studien-

Lfd. Nr.	Fächergruppe Studienbereich (Zuordnung nach dem 1. Studienfach)	Ge- schlecht	Stu- dierende insges. ¹⁾	Davon im							
				1.		2.		3. und 4.		5. und 6.	
				HS	FS	HS	FS	HS	FS	HS	FS

noch: **Universität**

Mathematik, Naturwissensch.											
23	Mathematik	zus.	333	63	89	6	17	47	58	42	47
		weibl.	119	33	42	2	3	13	17	19	19
24	Informatik	zus.	1 258	136	218	33	57	137	185	132	227
		weibl.	190	27	48	4	8	26	28	17	20
25	Physik	zus.	345	63	83	5	12	51	60	49	69
		weibl.	62	14	19	2	4	7	9	8	12
26	Chemie	zus.	476	124	144	8	29	74	99	46	63
		weibl.	221	65	76	3	14	36	47	17	23
27	Pharmazie	zus.	290	27	30	19	34	45	57	47	55
		weibl.	214	19	22	16	27	35	43	40	45
28	Biologie	zus.	373	39	59	4	10	46	63	51	58
		weibl.	220	26	36	1	6	29	37	27	35
29	Geographie	zus.	68	2	5	1	1	3	8	4	6
		weibl.	34	2	4	-	1	3	4	2	2
30	Geowissenschaften	zus.	-	-	-	-	-	-	-	-	-
		weibl.	-	-	-	-	-	-	-	-	-
31	Mathematik, Naturwissensch. zusammen	zus.	3 143	454	628	76	160	403	530	371	525
		weibl.	1 060	186	247	28	63	149	185	130	156
Humanmedizin											
32	Humanmedizin	zus.	1 693	228	243	30	26	192	222	226	235
		weibl.	983	156	160	17	13	109	125	134	145
33	Zahnmedizin	zus.	124	28	33	1	1	22	25	19	18
		weibl.	79	24	28	-	-	16	16	14	14
34	Humanmedizin zusammen	zus.	1 817	256	276	31	27	214	247	245	253
		weibl.	1 062	180	188	17	13	125	141	148	159
Ingenieurwissenschaften											
35	Ingenieurwesen allgemein	zus.	161	86	96	4	4	41	43	6	7
		weibl.	13	8	8	1	-	1	2	1	-
36	Maschinenbau, Verfahrenstechn.	zus.	253	35	37	11	6	23	35	27	29
		weibl.	60	14	15	4	2	4	10	8	8
37	Elektrotechnik	zus.	246	34	41	1	4	26	37	34	42
		weibl.	20	2	3	1	1	1	3	6	4
38	Ingenieurwissenschaften zus.	zus.	660	155	174	16	14	90	115	67	78
		weibl.	93	24	26	6	3	6	15	15	12
Kunst- Kunstwissenschaft											
39	Kunstgeschichte, Kunsterziehung	zus.	155	24	33	4	10	14	28	6	15
		weibl.	116	21	30	3	6	11	22	5	9
40	Musik, Musikwissenschaft	zus.	79	9	9	2	6	6	10	7	11
		weibl.	40	6	5	-	2	3	7	5	6
41	Kunst, Kunstwissenschaft zus.	zus.	234	33	42	6	16	20	38	13	26
		weibl.	156	27	35	3	8	14	29	10	15
42	ZUSAMMEN	zus.	14 790	2 348	2 948	275	449	1 937	2 433	1 878	2 412
		weibl.	7 597	1 366	1 592	147	231	1 036	1 264	982	1 211

Hochschule für

Kunst, Kunstwissenschaft											
43	Darstellende Kunst (Schauspiel)	zus.	-	-	-	-	-	-	-	-	-
		weibl.	-	-	-	-	-	-	-	-	-
44	Musik	zus.	363	46	72	22	35	41	98	69	75
		weibl.	209	32	49	10	18	27	61	38	41
45	Kunst, Kunstwissenschaft zus.	zus.	363	46	72	22	35	41	98	69	75
		weibl.	209	32	49	10	18	27	61	38	41
46	ZUSAMMEN	zus.	363	46	72	22	35	41	98	69	75
		weibl.	209	32	49	10	18	27	61	38	41

Studienbereich sowie Hochschul- bzw. Fachsemestern

gang -

Hochschul- bzw. Fachsemester														Lfd. Nr.
7. und 8.		9. und 10.		11. und 12.		13. und 14.		15. und 16.		17. und 18.		19. und mehr		
HS	FS	HS	FS	HS	FS	HS	FS	HS	FS	HS	FS	HS	FS	

des Saarlandes

28	28	28	26	36	34	21	6	16	7	8	6	38	15	23
6	6	10	11	14	13	6	3	5	1	2	3	9	1	
163	166	149	170	156	117	81	38	72	26	46	11	153	43	24
28	33	27	28	22	13	8	6	11	1	7	1	13	4	
42	38	44	42	26	21	16	3	10	3	9	2	30	12	25
8	5	7	9	4	4	7	-	1	-	2	-	2	-	
49	39	51	47	36	27	21	7	20	5	15	3	32	13	26
23	16	22	24	17	9	11	4	9	2	7	2	11	4	
38	44	40	37	28	19	16	5	12	3	5	-	13	6	27
29	33	28	24	20	13	11	3	7	2	3	-	6	2	
55	60	50	46	47	48	24	11	13	5	13	3	31	10	28
28	30	30	28	35	34	17	8	8	2	7	2	12	2	
18	18	6	9	4	2	-	4	7	5	8	3	15	7	29
11	11	2	3	3	1	-	2	3	3	3	1	5	2	
-	-	-	-	-	-	-	-	-	-	-	-	-	-	30
-	-	-	-	-	-	-	-	-	-	-	-	-	-	
393	393	368	377	333	268	179	74	150	54	104	28	312	106	31
133	134	126	127	115	87	60	26	44	11	31	9	58	15	
233	224	207	227	187	202	160	161	75	68	37	18	118	67	32
139	129	123	136	98	112	96	94	43	37	20	11	48	21	
12	14	13	11	10	9	7	7	5	3	-	-	7	3	33
7	8	8	7	4	3	2	1	2	1	-	-	2	1	
245	238	220	238	197	211	167	168	80	71	37	18	125	70	34
146	137	131	143	102	115	98	95	45	38	20	11	50	22	
11	4	3	6	3	-	2	1	2	-	-	-	3	-	35
-	-	1	3	-	-	1	-	-	-	-	-	-	-	
24	27	24	27	30	32	30	29	13	11	5	-	31	20	36
7	5	5	9	9	5	3	3	2	2	-	-	4	1	
35	39	39	41	17	19	13	5	9	4	16	7	22	7	37
2	2	6	6	-	-	-	-	-	1	1	-	1	-	
70	70	66	74	50	51	45	35	24	15	21	7	56	27	38
9	7	12	18	9	5	4	3	2	3	1	-	5	1	
7	7	9	12	13	7	12	6	4	5	11	6	51	26	39
7	7	6	7	12	7	9	4	4	4	1	2	37	18	
7	11	2	6	6	5	7	5	6	4	3	-	24	12	40
4	5	1	4	4	-	2	3	2	1	2	-	11	7	
14	18	11	18	19	12	19	11	10	9	14	6	75	38	41
11	12	7	11	16	7	11	7	6	5	3	2	48	25	
1 701	1 938	1 608	1 664	1 351	1 156	944	620	674	328	446	189	1 628	653	42
870	1 040	829	877	684	566	468	329	343	158	212	89	660	240	

Musik

-	-	-	-	-	-	-	-	-	-	-	-	-	-	43
-	-	-	-	-	-	-	-	-	-	-	-	-	-	
47	45	33	24	37	4	26	7	15	2	14	-	13	1	44
32	24	15	11	22	1	12	2	6	1	6	-	9	1	
47	45	33	24	37	4	26	7	15	2	14	-	13	1	45
32	24	15	11	22	1	12	2	6	1	6	-	9	1	
47	45	33	24	37	4	26	7	15	2	14	-	13	1	46
32	24	15	11	22	1	12	2	6	1	6	-	9	1	

Noch: 4 Studierende im Wintersemester 2005/06 nach Fächergruppe,

- 1. Studien-

Lfd. Nr.	Fächergruppe Studienbereich (Zuordnung nach dem 1. Studienfach)	Ge- schlecht	Stu- dierende insges. ¹⁾	Davon im							
				1.		2.		3. und 4.		5. und 6.	
				HS	FS	HS	FS	HS	FS	HS	FS
Hochschule der Bildenden											
47	Kunst, Kunstwissenschaft Kunsterziehung	zus. weibl.	15	4	4	-	4	3	-	1	1
			13	4	4	-	4	3	-	1	1
48	Bildende Kunst	zus. weibl.	122	9	11	-	18	17	25	16	21
			73	8	9	-	12	13	17	7	10
49	Gestaltung	zus. weibl.	142	20	24	-	9	24	26	22	26
			62	7	8	-	7	12	11	3	5
50	Kunst, Kunstwissenschaft zus.	zus. weibl.	279	33	39	-	31	44	51	39	48
			148	19	21	-	23	28	28	11	16
51	ZUSAMMEN	zus. weibl.	279	33	39	-	31	44	51	39	48
			148	19	21	-	23	28	28	11	16
Hochschule für Technik											
52	Rechts-, Wirtschafts- und Sozialwissenschaften Wirtschaftswissenschaften	zus. weibl.	1 033	240	292	10	-	206	247	207	190
			602	155	179	7	-	136	152	114	109
53	Wirtschaftsingenieurwesen	zus. weibl.	345	97	127	-	-	77	76	59	54
			66	20	26	-	-	14	12	12	9
54	Rechts-, Wirtschafts- und Sozialwissenschaften zus.	zus. weibl.	1 378	337	419	10	-	283	323	266	244
			668	175	205	7	-	150	164	126	118
55	Mathematik, Naturwissen- schaften (Informatik)	zus. weibl.	406	85	129	1	-	71	93	75	75
			27	7	8	-	-	3	5	3	7
56	Humanmedizin, Gesundheits- wissenschaften	zus. weibl.	36	14	21	2	-	13	15	2	-
			25	9	12	1	-	11	13	1	-
57	Ingenieurwissenschaften Ingenieurwesen allgemein	zus. weibl.	131	35	42	2	-	27	33	25	26
			6	3	3	-	-	-	-	1	1
58	Maschinenbau (einschl. Umwelttechnik)	zus. weibl.	719	201	291	8	-	128	156	138	130
			93	47	62	2	-	10	11	10	8
59	Elektrotechnik	zus. weibl.	450	113	167	5	-	86	78	104	96
			30	10	13	1	-	4	6	6	4
60	Architektur, Innenarchitektur	zus. weibl.	268	47	55	3	-	37	39	68	82
			158	32	33	2	-	19	23	45	53
61	Bauingenieurwesen	zus. weibl.	233	60	76	1	-	52	49	35	37
			37	13	15	-	-	9	9	3	2
62	Ingenieurwissenschaften zus.	zus. weibl.	1 801	456	631	19	-	330	355	370	371
			324	105	126	5	-	42	49	65	68
63	ZUSAMMEN	zus. weibl.	3 621	892	1 200	32	-	697	786	713	690
			1 044	296	351	13	-	206	231	195	193
Katholische Hochschule											
64	Rechts-, Wirtschafts- und Sozialwissenschaften ²⁾	zus. weibl.	209	-	-	-	-	58	69	65	66
			160	-	-	-	-	45	46	49	54
65	ZUSAMMEN	zus. weibl.	209	-	-	-	-	58	69	65	66
			160	-	-	-	-	45	46	49	54
Fachhochschule											
66	Rechts-, Wirtschafts- und Sozialwissenschaften ³⁾	zus. weibl.	336	91	85	-	-	118	112	125	137
			109	30	30	-	-	40	38	38	40
67	ZUSAMMEN	zus. weibl.	336	91	85	-	-	118	112	125	137
			109	30	30	-	-	40	38	38	40
HOCHSCHULEN											
68	INSGESAMT	zus.	19 598	3 410	4 344	329	515	2 895	3 549	2 889	3 428
		männl.	10 331	1 667	2 301	159	243	1 513	1 881	1 576	1 873
		weibl.	9 267	1 743	2 043	170	272	1 382	1 668	1 313	1 555

1) Ohne Beurlaubte. HS = Hochschulsemester; FS = Fachsemester. 2) Sozialwesen. 3) Verwaltungswissenschaft (Allgemeiner Verwaltungs- und Polizeivoll-

Studienbereich sowie Hochschul- bzw. Fachsemestern

gang -

Hochschul- bzw. Fachsemester														Lfd. Nr.
7. und 8.		9. und 10.		11. und 12.		13. und 14.		15. und 16.		17. und 18.		19. und mehr		
HS	FS	HS	FS	HS	FS	HS	FS	HS	FS	HS	FS	HS	FS	

Künste Saar

-	-	-	-	-	-	1	2	2	4	2	-	2	-	47
-	-	-	-	-	-	1	2	2	2	1	-	1	-	
21	24	15	14	11	3	18	3	4	2	5	1	6	-	48
7	9	13	12	4	1	12	1	1	1	4	1	4	-	
27	24	21	19	12	9	6	1	1	1	3	1	6	2	49
16	14	9	9	7	5	3	1	1	1	2	-	2	1	
48	48	36	33	23	12	25	6	7	7	10	2	14	2	50
23	23	22	21	11	6	16	4	4	4	7	1	7	1	
48	48	36	33	23	12	25	6	7	7	10	2	14	2	51
23	23	22	21	11	6	16	4	4	4	7	1	7	1	

und Wirtschaft (FH)

199	198	105	85	43	13	11	3	7	4	1	1	4	-	52
103	108	52	42	24	7	7	2	2	2	1	1	1	-	
55	55	25	24	10	5	6	-	11	1	1	3	4	-	53
9	11	5	5	2	1	1	-	1	-	1	2	1	-	
254	253	130	109	53	18	17	3	18	5	2	4	8	-	54
112	119	57	47	26	8	8	2	3	2	2	3	2	-	
80	63	35	26	16	5	11	1	12	5	7	3	13	6	55
6	4	1	1	3	1	1	-	2	1	-	-	1	-	
2	-	1	-	-	-	-	-	-	-	1	-	1	-	56
2	-	-	-	-	-	-	-	-	-	-	-	1	-	
24	22	10	5	3	3	1	-	-	-	2	-	2	-	57
1	1	1	1	-	-	-	-	-	-	-	-	-	-	
102	87	68	41	33	8	17	1	9	2	7	3	8	-	58
12	7	8	5	1	-	-	-	1	-	1	-	1	-	
90	83	37	23	4	1	5	1	1	-	2	1	3	-	59
1	4	7	3	1	-	-	-	-	-	-	-	-	-	
38	39	39	32	23	17	5	1	2	2	3	1	3	-	60
24	21	20	20	10	6	3	1	-	-	2	1	1	-	
33	31	32	31	6	5	3	-	3	-	1	1	7	3	61
3	4	7	6	1	-	-	-	-	-	-	1	1	-	
287	262	186	132	69	34	31	3	15	4	15	6	23	3	62
41	37	43	35	13	6	3	1	1	-	3	2	3	-	
623	578	352	267	138	57	59	7	45	14	25	13	45	9	63
161	160	101	83	42	15	12	3	6	3	5	5	7	-	

für Soziale Arbeit (FH)

58	60	21	13	2	1	3	-	-	-	-	-	2	-	64
46	49	16	10	1	1	2	-	-	-	-	-	1	-	
58	60	21	13	2	1	3	-	-	-	-	-	2	-	65
46	49	16	10	1	1	2	-	-	-	-	-	1	-	

für Verwaltung

1	1	1	1	-	-	-	-	-	-	-	-	-	-	66
-	-	1	1	-	-	-	-	-	-	-	-	-	-	
1	1	1	1	-	-	-	-	-	-	-	-	-	-	67
-	-	1	1	-	-	-	-	-	-	-	-	-	-	

INSGESAMT

2 478	2 670	2 051	2 002	1 551	1 230	1 057	640	741	351	495	204	1 702	665	68
1 346	1 374	1 067	999	791	641	547	302	382	185	265	109	1 018	423	
1 132	1 296	984	1 003	760	589	510	338	359	166	230	95	684	242	

zugsdienst).

5 Studierende im Wintersemester 2005/06 nach Hochschule und dem Land

Hochschule männlich = m weiblich = w insgesamt = i		Studie- rende insgesamt	Baden- Württem- berg	Bayern	Berlin	Branden- burg	Bremen	Hamburg	Hessen
HOCHSCHULEN									
Insgesamt	m	10 331	451	144	46	20	16	28	143
	w	9 267	571	201	63	51	22	25	171
	i	19 598	1 022	345	109	71	38	53	314
darunter: Ausländer	m	1 735	13	5	2	1	1	2	4
	w	1 582	23	8	1	1	-	-	10
	i	3 317	36	13	3	2	1	2	14
Univer-									
Universität. des Saarlandes	m	7 193	393	122	41	18	14	24	130
zusammen	w	7 597	507	178	55	38	20	22	151
	i	14 790	900	300	96	56	34	46	281
darunter: Ausländer	m	1 163	9	3	1	1	1	2	4
	w	1 247	20	8	1	1	-	-	9
	i	2 410	29	11	2	2	1	2	13
Kunsthoch-									
Hochschule der Bildenden Künste Saar	m	131	12	7	2	-	1	-	3
	w	148	12	9	-	1	1	1	2
	i	279	24	16	2	1	2	1	5
Hochschule für Musik	m	154	11	5	-	-	-	1	5
	w	209	21	11	-	1	-	1	5
	i	363	32	16	-	1	-	2	10
Zusammen	m	285	23	12	2	-	1	1	8
	w	357	33	20	-	2	1	2	7
	i	642	56	32	2	2	2	3	15
darunter: Ausländer	m	100	2	-	1	-	-	-	-
	w	130	-	-	-	-	-	-	-
	i	230	2	-	1	-	-	-	-
Fachhochschulen (ohne									
Hochschule für Technik und Wirtschaft	m	2 577	28	10	3	1	1	2	4
	w	1 044	27	3	5	9	1	1	12
	i	3 621	55	13	8	10	2	3	16
Kath. Hochschule für soziale Arbeit	m	49	4	-	-	-	-	-	-
	w	160	-	-	2	-	-	-	1
	i	209	4	-	2	-	-	-	1
Zusammen	m	2 626	32	10	3	1	1	2	4
	w	1 204	27	3	7	9	1	1	13
	i	3 830	59	13	10	10	2	3	17
darunter: Ausländer	m	472	2	2	-	-	-	-	-
	w	205	3	-	-	-	-	-	1
	i	677	5	2	-	-	-	-	1
Verwaltungsfach-									
Verwaltungsfachhochschule des Saarlandes zusammen	m	227	3	-	-	1	-	1	1
	w	109	4	-	1	2	-	-	-
	i	336	7	-	1	3	-	1	1

des Erwerbs der Hochschulzugangsberechtigung

Mecklen- burg- Vorpommern	Nieder- sachsen	Nordrhein- Westfalen	Rheinland- Pfalz	Saarland	Sachsen	Sachsen- Anhalt	Schleswig- Holstein	Thüringen	Ausland	Ohne Angabe
---------------------------------	--------------------	-------------------------	---------------------	----------	---------	--------------------	------------------------	-----------	---------	----------------

INSGESAMT

12	140	324	953	6 376	31	22	38	18	1 568	1
21	174	404	1 135	4 767	65	17	48	38	1 492	2
33	314	728	2 088	11 143	96	39	86	56	3 060	3
1	3	13	21	206	3	-	-	1	1 459	-
-	1	14	28	150	1	1	1	-	1 342	1
1	4	27	49	356	4	1	1	1	2 801	1

sität

9	120	286	829	4 013	26	15	35	16	1 101	1
20	163	367	1 039	3 687	53	14	45	31	1 206	1
29	283	653	1 868	7 700	79	29	80	47	2 307	2
-	2	10	19	99	3	-	-	1	1 008	-
-	1	14	24	95	1	1	1	-	1 071	-
-	3	24	43	194	4	1	1	1	2 079	-

schulen

-	4	7	16	55	1	1	-	-	22	-
-	4	11	17	62	3	-	2	2	21	-
-	8	18	33	117	4	1	2	2	43	-
-	3	10	18	35	-	-	-	-	66	-
-	2	8	30	28	-	-	1	1	100	-
-	5	18	48	63	-	-	1	1	166	-
-	7	17	34	90	1	1	-	-	88	-
-	6	19	47	90	3	-	3	3	121	-
-	13	36	81	180	4	1	3	3	209	-
-	1	-	-	12	-	-	-	-	84	-
-	-	-	4	7	-	-	-	-	119	-
-	1	-	4	19	-	-	-	-	203	-

Verwaltungsfachhochschulen)

3	13	18	75	2 030	3	3	3	2	378	-
1	4	18	41	754	6	-	-	4	157	1
4	17	36	116	2 784	9	3	3	6	535	1
-	-	1	7	37	-	-	-	-	-	-
-	1	-	5	143	-	-	-	-	8	-
-	1	1	12	180	-	-	-	-	8	-
3	13	19	82	2 067	3	3	3	2	378	-
1	5	18	46	897	6	-	-	4	165	1
4	18	37	128	2 964	9	3	3	6	543	1
1	-	3	2	95	-	-	-	-	367	-
-	-	-	-	48	-	-	-	-	152	1
1	-	3	2	143	-	-	-	-	519	1

hochschule

-	-	2	8	206	1	3	-	-	1	-
-	-	-	3	93	3	3	-	-	-	-
-	-	2	11	299	4	6	-	-	1	-

**6 Ausländische Studierende im Wintersemester 2005/06 nach Staatsangehörigkeit,
Fächergruppe und Hochschulart**

Staats- angehörigkeit	Ge- schlecht	Ins- gesamt	Darunter		Davon in der Fächergruppe						
			im ersten Hoch- schul- semes- ter ¹⁾	im ersten Fach- semester	Sprach- und Kultur- wissen- schaften	Sport	Rechts- -, Wirt- schafts- u. Sozial- wissen- schaften	Mathe- matik, Natur- wissen- schaften	Human- medizin, Gesund- heits- wissen- schaften	In- genieur- wissen- schaften	Kunst, Kunst- wissen- schaft
Universität											
Europa zusammen	zus.	1 508	418	300	535	57	397	308	119	83	9
	weibl.	903	264	169	418	14	250	124	70	22	5
dar. Frankreich	zus.	262	82	48	118	1	77	30	9	24	3
	weibl.	185	61	35	95	-	58	16	6	9	1
Griechenland	zus.	58	18	15	30	-	16	6	5	1	-
	weibl.	38	14	9	26	-	6	2	3	1	-
Großbritannien und Nordirland	zus.	21	15	5	10	-	6	2	3	-	-
	weibl.	11	9	1	7	-	1	-	3	-	-
Italien	zus.	115	47	15	68	1	17	17	9	3	-
	weibl.	65	33	5	48	-	8	2	7	-	-
Ehem. Jugoslawien	zus.	53	10	14	13	1	19	14	3	3	-
	weibl.	35	6	7	10	-	13	10	1	1	-
Luxemburg	zus.	157	37	35	33	47	16	26	26	6	3
	weibl.	46	10	11	15	10	3	5	11	-	2
Polen	zus.	77	28	13	33	1	22	16	3	2	-
	weibl.	55	18	10	32	1	14	6	1	1	-
Bulgarien	zus.	195	31	25	39	-	80	53	10	12	1
	weibl.	120	19	13	34	-	49	24	8	4	1
Spanien	zus.	43	26	12	23	1	8	5	5	1	-
	weibl.	30	17	4	19	-	3	4	4	-	-
Russische Föderation	zus.	132	14	24	39	-	30	43	8	12	-
	weibl.	89	10	12	35	-	26	19	6	3	-
Türkei	zus.	81	19	24	13	-	28	22	10	8	-
	weibl.	37	13	14	8	-	18	5	5	1	-
Ukraine	zus.	73	18	22	28	-	20	18	5	1	1
	weibl.	46	10	14	21	-	14	8	2	-	1
Afrika zusammen	zus.	233	14	41	94	-	49	52	20	18	-
	weibl.	84	2	11	47	-	15	9	10	3	-
dar. Kamerun	zus.	73	5	14	34	-	17	11	5	6	-
	weibl.	36	1	5	20	-	8	4	2	2	-
Marokko	zus.	35	1	6	9	-	5	11	3	7	-
	weibl.	4	-	-	2	-	-	-	2	-	-
Burkina Faso	zus.	12	1	1	7	-	2	1	2	-	-
	weibl.	3	-	-	3	-	-	-	-	-	-
Amerika zusammen	zus.	106	36	15	48	-	11	31	3	12	1
	weibl.	54	16	6	30	-	7	10	1	5	1
dar. Vereinigte Staaten (USA)	zus.	19	9	2	12	-	4	1	1	-	1
	weibl.	13	6	1	8	-	2	1	1	-	1
Asien zusammen	zus.	521	109	105	96	2	99	191	77	54	2
	weibl.	202	51	47	71	-	51	46	25	8	1
dar. China, einschl. Tibet	zus.	154	38	34	20	-	43	65	3	22	1
	weibl.	65	16	19	16	-	23	20	3	2	1
Georgien	zus.	52	15	13	15	-	27	8	-	1	1
	weibl.	23	9	6	13	-	8	2	-	-	-
Iran, Islamische Republik	zus.	23	2	5	5	1	1	9	3	4	-
	weibl.	7	-	1	3	-	1	2	-	1	-
Jordanien	zus.	15	1	1	2	-	-	1	11	1	-
	weibl.	2	-	-	-	-	-	1	1	-	-
Korea, Republik	zus.	38	7	3	18	-	3	8	2	7	-
	weibl.	21	6	3	13	-	2	1	2	3	-
Syrien	zus.	43	8	10	2	1	2	10	25	3	-
	weibl.	10	2	3	1	-	-	4	5	-	-
Japan	zus.	18	7	2	10	-	6	2	-	-	-
	weibl.	15	7	2	8	-	6	1	-	-	-

**Noch: 6 Ausländische Studierende im Wintersemester 2005/06 nach Staatsangehörigkeit,
Fächergruppe und Hochschulart**

Staats- angehörigkeit	Ge- schlecht	Ins- gesamt	Darunter		Davon in der Fächergruppe						
			im ersten Hoch- schul- semes- ter ¹⁾	im ersten Fach- semester	Sprach- und Kultur- wissen- schaften	Sport	Rechts-, Wirt- schafts- u. Sozial- wissen- schaften	Mathe- matik, Natur- wissen- schaften	Human- medizin, Gesund- heits- wissen- schaften	In- genieur- wissen- schaften	Kunst, Kunst- wissen- schaft

noch: Universität

Australien und Ozeanien	zus.	4	-	-	4	-	-	-	-	-	-
	weibl.	1	-	-	1	-	-	-	-	-	-
Staatenlos, ungeklärt, ohne Angabe	zus.	38	3	6	2	-	2	5	24	5	-
	weibl.	3	-	-	-	-	-	-	2	1	-
Zusammen	zus.	2 410	580	467	779	59	558	587	243	172	12
	weibl.	1 247	333	233	567	14	323	189	108	39	7

Kunsthochschulen

Europa zusammen	zus.	106	18	18	-	-	-	-	-	-	106
	weibl.	58	11	11	-	-	-	-	-	-	58
Asien zusammen	zus.	110	15	24	-	-	-	-	-	-	110
	weibl.	66	13	22	-	-	-	-	-	-	66
Sonstige, Staatenlos, ohne Angabe	zus.	14	3	3	-	-	-	-	-	-	14
	weibl.	6	1	1	-	-	-	-	-	-	6
Zusammen	zus.	230	36	45	-	-	-	-	-	-	230
	weibl.	130	25	34	-	-	-	-	-	-	130

Fachhochschulen

Europa zusammen	zus.	433	108	104	-	-	190	55	2	186	-
	weibl.	157	41	38	-	-	120	9	2	26	-
dar. Frankreich	zus.	246	59	55	-	-	110	35	-	101	-
	weibl.	75	19	17	-	-	65	5	-	5	-
Italien	zus.	48	7	9	-	-	16	6	2	24	-
	weibl.	14	-	1	-	-	8	-	2	4	-
Türkei	zus.	26	5	9	-	-	10	2	-	14	-
	weibl.	11	2	3	-	-	6	1	-	4	-
Afrika zusammen	zus.	156	35	76	-	-	23	14	-	119	-
	weibl.	19	5	10	-	-	6	3	-	10	-
dar. Marokko	zus.	91	21	49	-	-	11	9	-	71	-
	weibl.	3	2	2	-	-	1	2	-	-	-
Asien zusammen	zus.	74	8	19	-	-	24	7	-	43	-
	weibl.	28	2	4	-	-	17	2	-	9	-
dar. China, einschl. Tibet	zus.	38	3	8	-	-	18	4	-	16	-
	weibl.	19	2	4	-	-	13	-	-	6	-
Sonstige, Staatenlos, ohne Angabe	zus.	14	2	9	-	-	3	1	-	10	-
	weibl.	1	-	-	-	-	1	-	-	-	-
Zusammen	zus.	677	153	208	-	-	240	77	2	358	-
	weibl.	205	48	52	-	-	144	14	2	45	-

HOCHSCHULEN INSGESAMT

Ausländische Studierende insgesamt	zus.	3 317	769	720	779	59	798	664	245	530	242
	männl.	1 735	363	401	212	45	331	461	135	446	105
	weibl.	1 582	406	319	567	14	467	203	110	84	137
dar. aus EU-Staaten (25)	zus.	1 276	395	248	369	56	344	173	73	194	67
	männl.	628	175	128	84	42	144	124	30	167	37
	weibl.	648	220	120	285	14	200	49	43	27	30

1) Erstmals im Bundesgebiet immatrikuliert.

**7 Studierende an den Hochschulen des Saarlandes in den Wintersemestern
1990/91, 2000/01 und 2005/06 nach Fächergruppe bzw. Studienbereich**

Fächergruppe Studienbereich (Zuordnung nach dem 1. Studienfach)	WS 1990/91				WS 2000/01				WS 2005/06			
	ins- ge- samt ¹⁾	und zwar			ins- gesamt ¹⁾	und zwar			ins- gesamt ¹⁾	und zwar		
		weib- lich	Studien- an- fänger ²⁾	Aus- länder		weib- lich	Studien- an- fänger ²⁾	Aus- länder		weib- lich	Studien- an- fänger ²⁾	Aus- länder
Sprach- u. Kulturwissenschaften												
Sprach- u. Kulturwissenschaften allgemein	-	-	-	-	120	93	40	2	221	176	39	4
Theologie, Religionslehre	127	68	7	2	111	62	7	3	102	69	15	4
Philosophie	157	54	19	13	257	108	16	18	108	42	15	16
Geschichte	360	175	39	16	415	186	34	28	301	145	47	32
Informationswissenschaft	161	72	14	9	224	83	20	13	210	84	14	14
Literatur- u. Sprachwissenschaften	102	70	19	22	381	234	44	84	401	245	47	126
Althilologie, Neugriechisch	55	29	9	6	42	23	3	4	35	25	2	2
Germanistik	1 023	636	207	273	1 172	812	224	362	1 100	747	159	287
Anglistik	660	489	93	31	741	489	111	57	700	480	134	111
Romanistik	1 039	860	118	66	969	743	150	125	831	661	175	104
Slawistik, Baltistik	204	166	22	13	73	57	8	32	50	38	-	24
Außereuropäische Sprach- und Kulturwissenschaften	29	20	6	3	6	2	-	4	1	1	-	1
Psychologie	599	363	49	30	597	411	71	32	589	436	84	41
Erziehungswissenschaften	224	155	29	7	209	163	32	15	139	109	-	13
Sprach- u. Kulturwissensch. zus.	4 740	3 157	631	491	5 317	3 466	760	779	4 788	3 258	731	779
Sport	473	179	53	29	478	147	59	79	370	121	43	59
Rechts-, Wirtschafts- und Sozialwissenschaften												
Wirtschafts- und Gesellschaftslehre allgemein	-	-	-	-	-	-	-	-	22	13	-	2
Politik- und Sozialwissenschaften	465	223	58	23	239	113	-	17	42	19	-	4
Sozialwesen	201	160	48	5	250	191	56	9	209	160	-	15
Rechtswissenschaft	2 341	1 017	434	195	1 889	958	299	239	1 739	948	347	248
Verwaltungswissenschaft	142	50	43	-	389	138	156	-	336	109	91	-
Wirtschaftswissenschaften	4 673	1 503	952	240	2 895	1 192	522	421	3 008	1 469	569	494
Wirtschaftsingenieurwesen	447	75	77	16	322	61	66	39	345	66	97	35
Rechts-, Wirtschafts- und Sozialwissenschaften zus.	8 269	3 028	1 612	479	5 984	2 653	1 099	725	5 701	2 784	1 104	798
Mathematik, Naturwissenschaften												
Mathematik	361	121	53	16	400	135	40	23	333	119	63	24
Informatik	1 052	142	185	109	1 724	256	308	261	1 664	217	221	428
Physik	464	61	89	28	263	37	54	25	345	62	63	37
Chemie	745	227	151	41	407	164	69	63	476	221	124	92
Pharmazie	269	186	20	10	299	211	29	25	290	214	27	29
Biologie	649	374	108	30	398	211	51	19	373	220	39	50
Geographie	503	211	48	25	217	90	11	10	68	34	2	4
Geowissenschaften ³⁾	21	5	-	3	-	-	-	-	-	-	-	-
Mathematik, Naturwissensch. zus.	4 064	1 327	654	262	3 708	1 104	562	426	3 549	1 087	539	664
Humanmedizin, Gesundheitswissenschaften												
Gesundheitswissenschaften allgemein	-	-	-	-	-	-	-	-	36	25	14	2
Humanmedizin	2 238	1 035	260	181	1 704	907	247	238	1 693	983	228	227
Zahnmedizin	136	44	10	6	143	76	12	15	124	79	28	16
Humanmedizin, Gesundheitswissenschaften zus.	2 374	1 079	270	187	1 847	983	259	253	1 853	1 087	270	245
Veterinärmedizin	-	-	-	-	-	-	-	-	-	-	-	-
Agrar-, Forst- und Ernährungswissenschaften³⁾	18	12	-	-	-	-	-	-	-	-	-	-
Ingenieurwissenschaften												
Ingenieurwesen allgemein ⁴⁾	-	-	-	-	71	10	21	5	292	19	121	44
Maschinenbau/Verfahrenstechnik ⁵⁾	1 028	91	233	77	675	82	151	103	972	153	236	184
Elektrotechnik	1 375	58	234	156	657	40	154	136	696	50	147	223
Architektur, Innenarchitektur	265	105	36	17	218	119	45	16	268	158	47	30
Bauingenieurwesen	295	29	13	49	230	46	58	32	233	37	60	49
Ingenieurwissenschaften zus.	3 042	283	545	299	1 851	297	429	292	2 461	417	611	530
Kunst, Kunstwissenschaft												
Kunst, Kunstwissenschaft allgemein	387	285	55	13	290	191	19	11	170	129	28	3
Freie/Bildende Kunst	29	16	9	4	110	72	13	23	122	73	9	35
Gestaltung (Design)	164	87	19	4	124	64	23	21	142	62	20	24
Darstellende Kunst (Schauspiel)	15	9	-	1	-	-	-	-	-	-	-	-
Musik, Musikwissenschaft	447	195	66	49	441	218	47	133	442	249	55	180
Kunst, Kunstwissenschaft zus.	1 042	592	149	71	965	545	102	188	876	513	112	242
INSGESAMT	24 022	9 657	3 914	1 818	20 150	9 195	3 270	2 742	19 598	9 267	3 410	3 317
darunter: Lehramtsstudenten ⁶⁾	1 547	905	296	39	1 578	863	211	53	1 617	939	242	44

1) Ohne Beurlaubte, Gasthörer, Studienkollegiaten usw. 2) Im 1. Hochschulsemester an einer Hochschule im Bundesgebiet. 3) Ausgelaufene Studiengänge. 4) Sensor- und Feinwerktechnik, Mechatronik, Interdisziplinäre Studien (Schwerpunkt Ingenieurwissenschaften). 5) Einschließlich Werkstoffwissenschaften, Metalltechnik, Konstruktions- und Fertigungstechnik, Energie- und Verfahrenstechnik, Studienkurs Umwelt. 6) ... mit angestrebter Staatsprüfung (ohne Diplom-Handelslehrer).