




Saarländische Gemeindezahlen



2003



**Saarländische
Gemeindezahlen 2003**

Herausgegeben vom

Statistisches Landesamt SAARLAND
Virchowstr. 7, 66119 Saarbrücken
Postfach 10 30 44, 66030 Saarbrücken
☎ (06 81) 5 01 – 59 35
Telefax: (0681) 5 01 – 59 21
E-Mail: statistik@stala.saarland.de
Internet: <http://www.statistik.saarland.de>

ISBN 3-88718-183-2
ISSN 0723-6166

© **Statistisches Landesamt Saarland, Saarbrücken, 2004**

Für nichtgewerbliche Zwecke sind Vervielfältigung und unentgeltliche Verbreitung, auch auszugsweise, mit Quellenangabe gestattet. Die Verbreitung, auch auszugsweise, über elektronische Systeme/Datenträger bedarf der vorherigen Zustimmung. Alle übrigen Rechte bleiben vorbehalten.

VORWORT

Die vorliegende Veröffentlichung "Saarländische Gemeindezahlen" erscheint jährlich und informiert über die wichtigsten Daten der amtlichen Statistik des Saarlandes auf Kreis- und Gemeindeebene.

Das Heft stellt eine wertvolle Hilfe für die Zwecke der Raumordnung, Landesplanung und Regionalpolitik dar. Das Statistische Landesamt folgt mit dieser Publikation dem Wunsch der Regionalstatistiker nach einer übersichtlichen Darstellung möglichst aktueller Gemeinde- und Kreisdaten.

Die umfangreich gegliederten regionalen Strukturdaten basieren auf dem derzeitigen Gebietsstand und sind dem Saarländischen Planungs- und Informationssystem (SAPLIS) entnommen.

Saarbrücken, im März 2004

Michael Sossong
(Amtsleiter)

ZEICHENERKLÄRUNG

- 0 = Mehr als nichts, aber weniger als die Hälfte der kleinsten dargestellten Einheit.
- = Nichts vorhanden, genau Null.
. = Zahlenwert unbekannt oder aus Geheimhaltungsgründen nicht veröffentlicht.

Abkürzungen

| | | |
|-----------------|---|--|
| ha | = | Hektar |
| kg | = | Kilogramm |
| km ² | = | Quadratkilometer |
| km | = | Kilometer |
| kWh | = | Kilowattstunde |
| LF | = | Landwirtschaftlich genutzte Fläche |
| m ³ | = | Kubikmeter |
| MD | = | Monatsdurchschnitt |
| t | = | Tonne |
| APPD | = | Anarchistische Pogo-Partei Deutschlands |
| BFB | = | BUND FREIER BÜRGER |
| CDU | = | Christlich Demokratische Union Deutschlands |
| CM | = | CHRISTLICHE MITTE |
| DIE FRAUEN | = | Feministische Partei |
| DKP | = | Deutsche Kommunistische Partei |
| DVU | = | DEUTSCHE VOLKSUNION |
| FAMILIE | = | FAMILIEN-PARTEI-DEUTSCHLANDS |
| F.D.P. | = | Freie Demokratische Partei |
| FWG | = | Freie Wählergemeinschaft |
| GRAUE | = | DIE GRAUEN - Graue Panther - |
| GRÜNE | = | BÜNDNIS 90/Die Grünen |
| NPD | = | Nationaldemokratische Partei Deutschlands |
| ödp | = | Ökologisch - Demokratische Partei |
| PDS | = | Partei des Demokratischen Sozialismus |
| Pro DM | = | Initiative Pro D-Mark - neue liberale Partei - |
| REP | = | DIE REPUBLIKANER |
| SPD | = | Sozialdemokratische Partei Deutschlands |
| WG R | = | Wählergruppen |

Abweichungen in den Summen sind in der Regel auf das Runden der Einzelpositionen zurückzuführen.

Inhaltsübersicht

Seite

| | |
|---------------------------------------|----|
| Begriffsbestimmungen | 6 |
| Verwaltungskarte | 10 |
| Gemeindeverzeichnis | 11 |
| Oberbürgermeister/Bürgermeister | 12 |
| Landräte | 13 |

Tabellenteil

| | |
|---|----|
| Bevölkerungsstand | 14 |
| Bevölkerungsbewegung | 20 |
| Wanderungsbewegung | 24 |
| Allgemeinbildende Schulen | 28 |
| Wahlen..... | 30 |
| Sozialversicherungspflichtig Beschäftigte | 36 |
| Gewerbeanzeigenstatistik | 40 |
| Flächenerhebung..... | 42 |
| Landwirtschaft..... | 46 |
| Produzierendes Gewerbe | 50 |
| Bautätigkeit und Wohnungswesen | 53 |
| Wohnungsbestand..... | 56 |
| Unfälle im Straßenverkehr..... | 58 |
| Sozialhilfe | 60 |
| Kommunale Finanzen..... | 62 |
| Öffentliche Finanzen..... | 66 |
| Personal im öffentlichen Dienst..... | 68 |
| Umwelt..... | 70 |

BEGRIFFSBESTIMMUNGEN

Bevölkerungsbewegung

Die Bevölkerungsbewegung gliedert sich in die natürliche Bevölkerungsbewegung und die räumliche Bevölkerungsbewegung. Unter dem Oberbegriff **natürliche Bevölkerungsbewegung** werden die Statistiken über Geborene und Gestorbene sowie über Eheschließungen und Ehelösungen zusammengefasst. Die Statistiken der räumlichen Bevölkerungsbewegung beinhalten die Wanderungsbewegungen, d.h. die Fluktuation der Bevölkerung innerhalb bzw. zwischen bestimmten Verwaltungseinheiten.

Eheschließungen: Standesamtliche Trauungen von Deutschen und von Ausländern (ohne die Fälle, bei denen beide Ehepartner Angehörige der im Bundesgebiet stationierten ausländischen Streitkräfte sind).

Geborene: Die Definition für Lebend- und Totgeborene, die unter dem Begriff Geborene in der Statistik verstanden werden, ist in § 29 der Verordnung zur Ausführung des Personenstandgesetzes vom 12.8.1957 festgelegt.

Lebendgeborene sind Kinder, bei denen nach Scheidung vom Mutterleib entweder das Herz geschlagen, die Nabelschnur pulsiert oder die natürliche Lungenatmung eingesetzt hat.

Gestorbene: Ohne Totgeborene und ohne nachträglich beurkundete Kriegssterbefälle und gerichtliche Todeserklärungen.

Wanderungen: Unterschieden wird zwischen der (Landes-) Binnenwanderung (alle Wohnortwechsel, die sich zwischen den Gemeinden des Landes vollziehen) und der Außenwanderung (Zu- und Fortzüge über die Landesgrenze, d.h. Wanderung gegenüber den anderen Bundesländern sowie über die Grenze des Bundesgebietes).

Bildungswesen

Allgemeinbildende Schulen sind die Grundschulen, Hauptschulen, Erweiterten Realschulen, Realschulen, Sekundarschulen, Gesamtschulen, Waldorf-Schulen, Schulen für Behinderte, Gymnasien und das Saarland-Kolleg.

Wahlen

Wahlberechtigte: Nach Artikel 116 Abs. 1 des Grundgesetzes sind alle Deutschen wahlberechtigt, die am Tage der Wahl das 18. Lebensjahr vollendet und seit mindestens drei Monaten in der Wahlregion ihren Wohnsitz haben (aktives Wahlrecht). Wählbar (passives Wahlrecht) sind bei der Bundestagswahl und Landtagswahl alle Wahlberechtigten, die am Wahltag das 18. Lebensjahr vollendet haben. Bei der Gemeinderatswahl ist wählbar, wer am Wahltag seit mindestens einem Jahr in der Gemeinde gewohnt und das 18. Lebensjahr vollendet hat.

Wahlbeteiligung: Der Anteil der Wähler mit gültigen und ungültigen Stimmen an den Wahlberechtigten ergibt die Wahlbeteiligung.

Wahlverfahren: Bei den Bundestagswahlen hat jeder Wahlberechtigte eine Erststimme, die nach den Grundsätzen der Mehrheitswahl über den Vertreter des Wahlkreises entscheidet, und eine Zweitstimme, die für die Landesliste einer Partei abgegeben und nach den Grundsätzen der Verhältniswahl bewertet wird.

Bei den Landtagswahlen hat jeder Wähler eine Stimme. Nach den Grundsätzen der Mehrheitswahl wird zunächst über die Vertreter der Wahlkreise entschieden, die restlichen Sitze im Landtag werden nach den Grundsätzen der Verhältniswahl aus den Landeswahlvorschlägen besetzt.

Die Vertreter der Gemeinde- und Kreisträte werden nach den Grundsätzen des Verhältniswahlrechts gewählt. Ist nur ein oder kein gültiger Wahlvorschlag eingereicht, so findet Mehrheitswahl statt.

Sozialversicherungspflichtig Beschäftigte

Sozialversicherungspflichtig Beschäftigte: Alle Arbeiter und Angestellten einschließlich der zu ihrer Berufsausbildung Beschäftigten (Auszubildende u.a.), die in der gesetzlichen Kranken-, Renten- oder Pflegeversicherung und/oder beitragspflichtig nach dem Recht der Arbeitsförderung sind oder für die von den Arbeitgebern Beitragsanteile nach dem Recht der Arbeitsförderung gezahlt werden. Nicht zu den sozialversicherungspflichtigen zählen grundsätzlich die Selbstständigen, mithelfende Familienangehörigen, Beamten sowie die kurzfristig Beschäftigten.

Ab dem Stichtag 1. April 1999 sind Arbeitgeber verpflichtet, auch für Personen, die ausschließlich sogenannte geringfügig entlohnte Tätigkeit ausüben, pauschalierte Beiträge zu Kranken- und Rentenversicherung zu entrichten. Personen, die nur wegen dieser gesetzlichen Neuregelung in den Kreis der sozialversicherungspflichtig Beschäftigten gelangt sind, sind in diesen Ergebnissen bis auf weiteres nicht enthalten. Wehr- und Zivildienstleistende gelten dann als sozialversicherungspflichtig Beschäftigte, wenn sie ihren Dienst aus einem bestehenden Beschäftigungsverhältnis heraus angetreten haben und nur wegen der Ableistung dieser Dienstzeiten kein Entgelt erhalten. Die Ergebnisse beruhen auf Auswertungen aus der Beschäftigtenstatistik der Bundesagentur für Arbeit.

Ausländer: Als Ausländer gelten alle Personen, die nicht Deutsche im Sinne des Artikels 116 Abs. 1 GG sind. Dazu zählen auch die Staatenlosen und die Personen mit "ungeklärter" Staatsangehörigkeit.

Zuordnung zu Wirtschaftszweigen: Die Verschlüsselung des Wirtschaftszweiges wird nach dem "Verzeichnis der Wirtschaftszweige für die Statistik der Bundesanstalt für Arbeit - Ausgabe 1993" vorgenommen. Die Zuordnung der Beschäftigten erfolgt nach dem sogenannten Arbeitsortprinzip. Die Beschäftigten werden der Gemeinde zugeordnet, in der der Betrieb liegt, in dem sie beschäftigt sind.

Gewerbeanzeigen

Nach der Gewerbeordnung ist über den Beginn, die Veränderung oder die Aufgabe einer gewerblichen Tätigkeit bei den Gemeinden/Ämtern eine Anzeige zu erstatten. Eine Anzeigenpflicht besteht nur für den Betrieb eines "Gewerbes" beziehungsweise für "selbständige Gewerbetreibende". Ausgenommen von der Anzeigenpflicht sind daher u.a. insbesondere die Urproduktion, freie Berufe, die bloße Verwaltung eigenen Vermögens.

Gewerbeanmeldungen: Nachgewiesen wird die Zahl der Gewerbeanmeldungen (ohne Automatenaufsteller und Reisegewerbe). Eine Anmeldung ist abzugeben bei

- Neuerrichtung eines Gewerbebetriebes, einer Zweigniederlassung oder einer unselbständigen Zweigstelle,
- Übernahme eines bereits bestehenden Betriebes (z. B. durch Kauf, Pacht, Erbfolge, Änderung der Rechtsform, Gesellschaftereintritt),
- Verlagerung eines bestehenden Betriebes aus einem anderen Gewerbeamtsbereich in den Bereich der Anmeldebehörde.

Gewerbeummeldungen: Nachgewiesen wird die Zahl der Gewerbeummeldungen (ohne Automatenaufsteller und Reisegewerbe). Eine Ummeldung ist abzugeben bei Änderung und/oder Erweiterung der wirtschaftlichen Tätigkeit und/oder Verlegung innerhalb des Gewerbeamtsbereichs.

Gewerbeabmeldungen: Nachgewiesen wird die Zahl der Gewerbeabmeldungen (ohne Automatenaufsteller und Reisegewerbe). Eine Abmeldung ist abzugeben bei

- vollständiger Aufgabe eines Gewerbebetriebes (Stilllegung),
- teilweiser Aufgabe eines weiterhin bestehenden Betriebes,
- Aufgabe eines weiterhin bestehenden Betriebes (z. B. wegen Verkauf, Verpachtung, Erbfolge, Änderung der Rechtsform, Gesellschafteraustritt),
- Verlagerung in einen anderen Gewerbeamtsbereich

Landwirtschaft

Landwirtschaftlich genutzte Fläche (LF): Summe der genutzten Fläche von Ackerland (einschließlich Stilllegungsflächen), für die eine Prämie bezahlt wird. Dauergrünland, Gartenland, Obstanlagen, Baumschulen, Rebland, Korbweiden- und Pappelanlagen sowie Weihnachtsbaumkulturen außerhalb des Waldes.

Betriebsgrößenstruktur: Ausgewiesen werden hierbei ab 1999 Betriebe mit einer LF von mindestens 2 ha bzw. Betriebe mit einer LF unter 2 ha LF (einschließlich ohne LF) mit Erzeugungseinheiten gemäß § 91 des Agrarstatistikgesetzes.

Viehbestand: Erfasst werden seit 1999 die Viehbestände von Betrieben mit einer landwirtschaftlich genutzten Fläche (LF) von mindestens 2 ha bzw. Betriebe mit einer Waldfläche (WF) von mindestens 10 ha oder Erzeugungseinheiten gemäß § 91 des Agrarstatistikgesetzes.

Produzierendes Gewerbe

Verarbeitendes Gewerbe sowie Bergbau und Gewinnung von Steinen und Erden: Der Berichtskreis des Monatsberichts für Betriebe umfasst:

- Betriebe des Verarbeitenden Gewerbes sowie des Bergbaus und der Gewinnung von Steinen und Erden von Unternehmen des Produzierenden Gewerbes (Bergbau und Gewinnung von Steinen und Erden, Verarbeitendes Gewerbe, Energie- und Wasserversorgung, Baugewerbe) mit im allgemeinen 20 und mehr Beschäftigten;
- Betriebe des Verarbeitenden Gewerbes sowie des Bergbaus und der Gewinnung von Steinen und Erden mit im allgemeinen 20 und mehr Beschäftigten von Unternehmen der übrigen Wirtschaftsbereiche.

Die Berichterstattung schließt Verarbeitende Betriebe des Handwerks ein.

Beim Monatsbericht gilt bei 14 Wirtschaftszweigen eine Abschneidegrenze von 10 Beschäftigten, wobei bei Sägewerken alle Betriebe mit einem Jahreseinschnitt von mindestens 5000 m³ Rohholz erfasst werden. Die Auswahl erfolgt jeweils nach dem Beschäftigtenstand Ende September des Vorjahres. Die Merkmalswerte beziehen sich auf den gesamten Betrieb, schließen damit die nicht produzierenden Betriebsteile mit ein.

Maßgebend für die Zuordnung ist ab 1995 die "Klassifikation der Wirtschaftszweige, Ausgabe 1993 (WZ93)", und zwar die Abschnitte C und D.

Baugewerbe

Das Baugewerbe gliedert sich nach der WZ93 in die Bereiche "Vorbereitende Baustellenarbeiten, Hoch- und Tiefbau" sowie "Bauinstallation und sonstiges Baugewerbe".

Die **Totalerhebung** im Baugewerbe (**Vorbereitende Baustellenarbeiten, Hoch- und Tiefbau**) findet einmal im Jahr und zwar für den Monat Juni statt. Sie ermöglicht die Darstellung des gesamten Bauhauptgewerbes und liefert die Grundlage für die Aufschätzung des monatlichen Berichtskreises.

Erfasst werden alle baugewerblichen Betriebe von Unternehmen des Baugewerbes (Vorbereitende Baustellenarbeiten, Hoch- und Tiefbau) und von Unternehmen anderer Wirtschaftsbereiche sowie Arbeitsgemeinschaften des Baugewerbes soweit sich ihre Tätigkeiten auf das Inland beziehen.

Zur **Zusatzerhebung** im Baugewerbe, befragt im Monat Juni, (**Bauinstallation und sonstiges Baugewerbe**) werden alle ausbaugewerblichen Betriebe von Unternehmen mit 10 und mehr tätigen Personen herangezogen.

Bautätigkeit und Wohnungswesen

Die Bautätigkeitsstatistik - im Hochbau bestehend aus der Statistik der Baugenehmigungen, der Baufertigstellungen und des Bauüberhangs - erhebt genehmigungs-, zustimmungs- oder anzeigepflichtige Bauvorhaben, durch die Wohn- und Nutzraum zu- oder abgeht, baulich oder in der Zweckbestimmung verändert wird oder durch baupolizeiliche Maßnahmen, Schadensfälle oder Abbruch verloren geht. Die Statistik erfasst die Bauvorhaben erstmals zum Zeitpunkt der von den Bauämtern erteilten Baugenehmigungen für Gebäude und Wohnungen und abschließend nach Beendigung der Baumaßnahmen die Baufertigstellungen. Sind Bauvorhaben am Ende eines Jahres nicht abgeschlossen, wird der Bauzustand durch die Bauüberhangstatistik festgestellt.

Wohnungsbestand: Fortschreibung auf Grund der Gebäude- und Wohnungszählung vom 27.5.1987.

Wohngebäude: Wohngebäude sind Gebäude, die mindestens zur Hälfte (gemessen an der Gesamtnutzfläche nach den Regeln zur Berechnung der Geschossfläche) Wohnzwecken dienen.

Wohnungen: Eine Wohnung ist die Summe der Räume, welche die Führung eines Haushalts ermöglichen, darunter stets eine Küche oder ein Raum mit Kochgelegenheit.

Fertiggestellte Wohngebäude: Fertiggestellte Wohngebäude sind genehmigte Bauvorhaben, die abgewickelt und als fertiggestellt gemeldet sind.

Nichtwohngebäude: Gebäude, die überwiegend für Nichtwohnzwecke (gemessen an der Gesamtnutzfläche nach den Regeln zur Berechnung der Geschossfläche) bestimmt sind. Zu den Nichtwohngebäuden zählen z.B. Anstaltsgebäude, Büro- und Verwaltungsgebäude, landwirtschaftliche Betriebsgebäude, nichtlandwirtschaftliche Betriebsgebäude, wie Fabrikgebäude, Handelsgebäude, Hotels und dgl..

Unfälle im Straßenverkehr

Die Unfälle werden eingeteilt in *Unfälle mit Personenschaden* (unabhängig von der Schwere des Schadens) und in *Unfälle mit nur Sachschaden*, bei denen also keine Personen zu Schaden kommen.

Ein *schwer wiegender Unfall mit Sachschaden* liegt vor, wenn ein Straftatbestand oder eine Ordnungswidrigkeit festgestellt wurde und wenn gleichzeitig mindestens ein Kfz auf Grund eines Unfallschadens von der Unfallstelle abgeschleppt werden muss (nicht fahrbereit). Dies betrifft auch Fälle mit Alkoholeinwirkung.

Ein *sonstiger Sachschadensunfall* liegt vor, wenn alle beteiligten Kfz noch fahrbereit sind, aber einer der Unfallbeteiligten unter Alkoholeinwirkung stand.

Verunglückte

Als Verunglückte zählen Personen, die bei einem Unfall verletzt oder getötet wurden:

- **Getötete:** Personen, die sofort oder innerhalb von 30 Tagen an den Unfallfolgen sterben.
- **Schwerverletzte:** Personen, die unmittelbar zur stationären Behandlung in ein Krankenhaus eingeliefert werden.
- **Leichtverletzte:** Alle übrigen Verletzten.

Sozialhilfe

Erfasst werden alle Personen, die Leistungen nach dem Bundessozialhilfegesetz (BSHG) von den Sozialhilfeträgern des Saarlandes erhalten. Örtliche Träger sind im Saarland der Stadtverband Saarbrücken und die Landkreise. Überörtliche Träger ist das Landesamt für Jugend, Soziales und Versorgung.

Empfänger laufender Hilfe zum Lebensunterhalt: Es sind Personen, denen grundsätzlich Leistungen für mindestens einen Monat im wesentlichen in Form von monatlichen Regelsätzen gewährt werden.

Wer laufende Hilfe zum Lebensunterhalt bezieht, kann daneben auch Hilfe in besonderen Lebenslagen erhalten. Diese Personen werden dann auch unter den Empfängern der betreffenden Hilfearten erfasst und nachgewiesen.

Finanzen, Steuern

Realsteueraufbringungskraft: Sie wird durch Anwendung der gewogenen Landesdurchschnittshebesätze auf die Grundbeträge der Grundsteuer A, der Grundsteuer B und der Gewerbesteuer (nach Ertrag und Kapital) errechnet. Dies ermöglicht einen von den unterschiedlichen Hebesätzen unabhängigen Vergleich der Steuerpotenz der einzelnen Gemeinden.

Grundbetrag: Zur Ermittlung des Grundbetrages einer Realsteuerart wird das Jahres-Ist-Aufkommen jeder einzelnen Gemeinde durch den jeweiligen Hebesatz dividiert und mit 100 multipliziert.

Gewogene Durchschnittshebesätze: Die Summe der Istaufkommen aller Gemeinden, geteilt durch die Summe der Grundbeträge aller Gemeinden und mit 100 vervielfacht, ergibt den gewogenen Landesdurchschnittshebesatz. In gleicher Weise lassen sich auch regionale gewogene Durchschnittshebesätze (Kreise, Gemeindegrößenklassen) errechnen.

Steuereinnahmekraft: Die gemeindliche Steuerkraft wird umfassender dargestellt, wenn die Realsteueraufbringungskraft um den Gemeindeanteil an der Einkommensteuer erweitert und um die Gewerbesteuerumlage verkürzt wird.

Steuereinnahmen : brutto: einschließlich Gewerbesteuerumlage; netto: nach Abzug der Gewerbesteuerumlage:

Schuldenstand (Fundierte Schulden): Alle Verbindlichkeiten aus Darlehensaufnahmen, soweit sie durch Übernahme einer besonderen Schuldverpflichtung oder durch Schuldurkunde fundiert sind (ohne Kassenkredite, Inne-re Darlehen, Schulden der Eigenbetriebe und Krankenhäuser).

Lohn und Einkommensteuerpflichtige: Unbeschränkt lohn- und einkommensteuerpflichtige natürliche Personen

Summe der positiven Einkünfte: Summe der positiven 7 Einkunftsarten aus dem Einkommensteuergesetz.

Gesamtbetrag der Einkünfte: Summe aller 7 Einkunftsarten (nach Ausgleich etwaiger Verluste) abzügl. Altersentlastungsbetrag, Freibetrag für Land- und Forstwirte und ausländische Steuern von Einkommen.

Personal im öffentlichen Dienst

Vollzeitbeschäftigte: Beschäftigte, deren regelmäßige Arbeitszeit die übliche volle Wochenarbeitsstundenzahl beträgt.

Teilzeitbeschäftigte: Beschäftigte, die mindestens mit der Hälfte der regelmäßigen Wochenarbeitszeit eines Vollzeitbeschäftigten tätig sind.

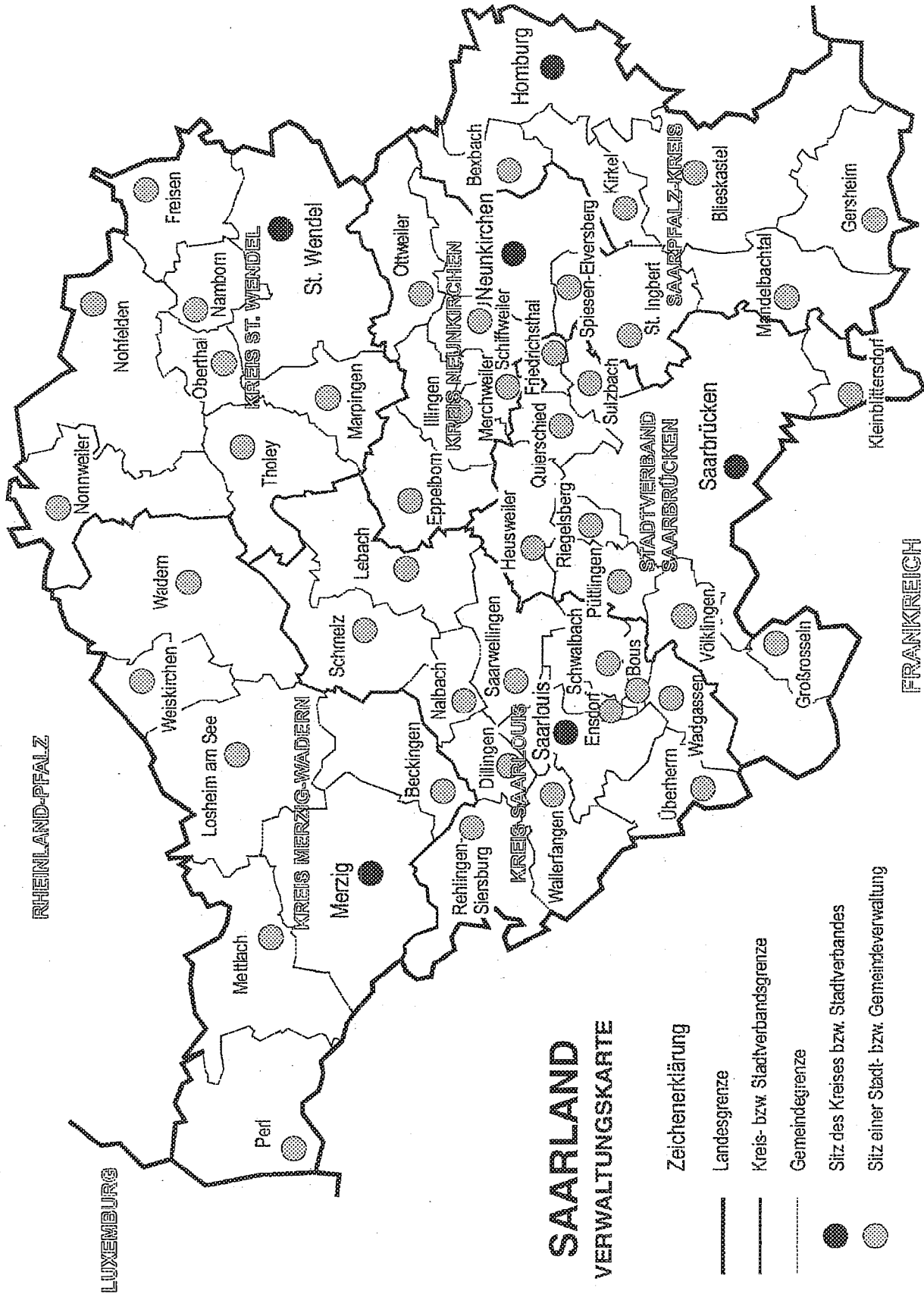
Umwelt

Die Erhebung der öffentlichen Wasserversorgung und Abwasserbeseitigung umfasst alle Körperschaften, Unternehmen und andere Einrichtungen, die Anlagen der öffentlichen Wasserversorgung und Abwasserbeseitigung betreiben, und die für die öffentliche Wasserversorgung und Abwasserbeseitigung zuständigen Gemeinden.

Letztverbraucher sind private Haushalte (einschließlich Handwerk und Kleingewerbe), gewerbliche Unternehmen (Produzierendes Gewerbe, Handel, Verkehr, Dienstleistungen) und sonstige Abnehmer (z.B. Krankenhäuser und Schulen, Behörden und kommunale Einrichtungen, Bundeswehr, landwirtschaftliche Betriebe), mit denen die öffentlichen Wasserversorgungsunternehmen die abgegebenen Wassermengen unmittelbar ab- oder verrechnen.

Schmutzwasser: durch Gebrauch verändertes Wasser ohne Fremd- und Niederschlagswasser.

Verwaltungskarte



Gemeindeverzeichnis

| Stadtverband/Landkreis | Anzahl der Ortsteile |
|---------------------------------|----------------------|
| Stadtverband Saarbrücken | |
| Saarbrücken, Landeshauptstadt | 20 |
| Friedrichsthal, Stadt | 3 |
| Großrosseln | 6 |
| Heusweiler | 7 |
| Kleinblittersdorf | 5 |
| Püttlingen, Stadt | 2 |
| Quierschied | 3 |
| Riegelsberg | 2 |
| Sulzbach/Saar, Stadt | 6 |
| Völklingen, Stadt | 10 |
| Landkreis Merzig-Wadern | |
| Beckingen | 9 |
| Losheim am See | 12 |
| Merzig, Kreisstadt | 17 |
| Mettlach | 10 |
| Perl | 11 |
| Wadern, Stadt | 14 |
| Weiskirchen | 5 |
| Landkreis Neunkirchen | |
| Eppelborn | 8 |
| Illingen | 6 |
| Merchweiler | 2 |
| Neunkirchen, Kreisstadt | 10 |
| Ottweiler, Stadt | 5 |
| Schiffweiler | 4 |
| Spiesen-Elversberg | 2 |
| Landkreis Saarlouis | |
| Dillingen, Stadt | 5 |
| Lebach | 11 |
| Nalbach | 4 |
| Rehlingen-Siersburg | 10 |
| Saarlouis, Kreisstadt | 8 |
| Saarwellingen | 3 |
| Schmelz | 6 |
| Schwalbach/Saar | 3 |
| Überherrn | 6 |
| Wadgassen | 6 |
| Wallerfangen | 11 |
| Bous | 1 |
| Ensdorf | 1 |
| Saarpfalz-Kreis | |
| Bexbach, Stadt | 6 |
| Blieskastel, Stadt | 15 |
| Gersheim | 11 |
| Homburg, Kreisstadt | 5 |
| Kirkel | 3 |
| Mandelbachtal | 8 |
| St. Ingbert, Stadt | 5 |
| Landkreis St. Wendel | |
| Freisen | 8 |
| Marpingen | 4 |
| Namorn | 10 |
| Nohfelden | 12 |
| Nonnweiler | 8 |
| Oberthal | 4 |
| St. Wendel, Kreisstadt | 16 |
| Tholey | 9 |

Oberbürgermeister und Bürgermeister nach Parteizugehörigkeit im Saarland
(Stand: März 2004)

| Lfd. Nr. | Stadt Gemeinde | Oberbürgermeister/Bürgermeister/in | |
|-------------|------------------------------|------------------------------------|-----------|
| | | Name | Partei |
| 1 | Landeshauptstadt Saarbrücken | Hajo Hoffmann, OB | SPD |
| 2 | Mittelstadt St. Ingbert | Dr. Winfried Brandenburg, OB | SPD |
| 3 | Mittelstadt Völklingen | Klaus Lorig, OB | CDU |
| 4 | Kreisstadt Homburg | Joachim Rippel, OB | CDU |
| 5 | Kreisstadt Merzig | Dr. Alfons Lauer, OB | SPD |
| 6 | Kreisstadt Neunkirchen | Friedrich Decker, OB | SPD |
| 7 | Kreisstadt Saarlouis | Hans-Joachim Fontaine, OB | CDU |
| 8 | Kreisstadt St. Wendel | Klaus Bouillon, BM | CDU |
| 9 | Stadt Bexbach | Heinz Müller, BM | SPD |
| 10 | Stadt Blieskastel | Dr. Werner Moschel, BM | SPD |
| 11 | Stadt Dillingen | Franz-Josef Berg, BM | CDU |
| 12 | Stadt Friedrichsthal | Werner Cornelius, BM | SPD |
| 13 | Stadt Lebach | Nikolaus Jung, BM | CDU |
| 14 | Stadt Ottweiler | Hans-Heinrich Rödle, BM | SPD |
| 15 | Stadt Püttlingen | Martin Speicher, BM | CDU |
| 16 | Stadt Sulzbach | Hans-Werner Zimmer, BM | SPD |
| 17 | Stadt Wadern | Fredi Dewald, BM | SPD |
| 18 | Gemeinde Beckingen | Erhard Seger, BM | CDU |
| 19 | Gemeinde Bous | Erich Wentz, BM | SPD |
| 20 | Gemeinde Ensdorf | Thomas Hartz, BM | CDU |
| 21 | Gemeinde Eppelborn | Fritz-Hermann Lutz, BM | CDU |
| 22 | Gemeinde Freisen | Wolfgang Alles, BM | CDU |
| 23 | Gemeinde Gersheim | Lothar Krufft, BM | CDU |
| 24 | Gemeinde Großrosseln | Peter Duchene, BM | CDU |
| 25 | Gemeinde Heusweiler | Rainer Ziebold, BM | SPD |
| 26 | Gemeinde Illingen | Armin König, BM | CDU |
| 27 | Gemeinde Kirkel | Armin Hochlehner, BM | CDU |
| 28 | Gemeinde Kleinblittersdorf | Stephan Strichert, BM | parteilos |
| 29 | Gemeinde Losheim am See | Lothar Christ, BM | SPD |
| 30 | Gemeinde Mandelbachtal | Günter Walle, BM | SPD |
| 31 | Gemeinde Marpingen | Werner Laub, BM | SPD |
| 32 | Gemeinde Merchweiler | Walter Dietz, BM | CDU |
| 33 | Gemeinde Mettlach | Judith Thieser, BM | CDU |
| 34 | Gemeinde Nalbach | Patrick Lauer, BM | SPD |
| 35 | Gemeinde Narnborn | Theo Staub, BM | SPD |
| 36 | Gemeinde Nohfelden | Dr. Heribert Gisch, BM | CDU |
| 37 | Gemeinde Nonnweiler | Hans-Uwe Schneider, BM | CDU |
| 38 | Gemeinde Oberthal | Sigrid Morsch, BM | CDU |
| 39 | Gemeinde Perl | Anton Hoffmann, BM | CDU |
| 40 | Gemeinde Quierschied | Otwin Zimmer, BM | CDU |
| 41 | Gemeinde Rehlingen-Siersburg | Martin Silvanus, BM | SPD |
| 43 | Gemeinde Riegelsberg | Lothar Ringle, BM | SPD |
| 43 | Gemeinde Saarwellingen | Michael Philippi, BM | parteilos |
| 44 | Gemeinde Schiffweiler | Friedhelm Frisch, BM, | SPD |
| 45 | Gemeinde Schmelz | Armin Emanuel, BM | SPD |
| 46 | Gemeinde Schwalbach | Eberhard Blaß, BM | SPD |
| 47 | Gemeinde Spiesen-Elversberg | Karl-Friedrich Kausch, BM | SPD |
| 48 | Gemeinde Tholey | Herrmann Josef Schmidt, BM | CDU |
| 49 | Gemeinde Überherrn | Thomas Burg, BM | parteilos |
| 50 | Gemeinde Wadgassen | Harald Braun, BM | parteilos |
| 51 | Gemeinde Wallerfangen | Wolfgang Wiltz, BM | CDU |
| 52 | Gemeinde Weiskirchen | Werner Hero, BM | CDU |

OB = Oberbürgermeister, BM = Bürgermeister.

| STADTVERBAND - Kreis | Stadtverbandspräsident - Landrat | Adressen der Landratsämter |
|----------------------------|---|--|
| SAARBRÜCKEN | Stadtverbandspräsident Michael Burkert | Stadtverband Saarbrücken Schloßplatz 6 66119 Saarbrücken |
| Merzig-Wadern | Landrat Michael Kreiselmeier | Landratsamt Merzig Bahnhofstraße 44 66663 Merzig |
| Neunkirchen | Landrat Dr. Rudolf Hinsberger | Landratsamt Ottweiler Wilhelm-Heinrich-Straße 36 66564 Ottweiler |
| Saarlouis | Landrat Dr. Peter Winter | Landratsamt Saarlouis Kaiser-Wilhelm-Straße 6 66740 Saarlouis |
| Saarpfalz | Landrat Clemens Lindemann | Landratsamt Homburg Am Forum 66424 Homburg |
| St. Wendel | Landrat Franz-Josef Schumann | Landratsamt St. Wendel Mommstraße 25 66606 St. Wendel |

Bevölkerungsstand 2002

| Gemeinde Kreis | Fläche in km ² | Bevölkerung | | | Einwohner je km ² |
|---------------------------------|---------------------------|----------------|----------------|----------------|---------------------------------|
| | | männlich | weiblich | insgesamt | |
| Stadtverband Saarbrücken | | | | | |
| Saarbrücken, Landeshauptstadt | 167,07 | 87 695 | 94 810 | 182 505 | 1 092 |
| Friedrichsthal, Stadt | 9,07 | 5 586 | 5 986 | 11 572 | 1 276 |
| Großrosseln | 25,20 | 4 460 | 4 936 | 9 396 | 373 |
| Heusweiler | 39,94 | 9 743 | 10 458 | 20 201 | 506 |
| Kleinblittersdorf | 27,29 | 6 283 | 6 712 | 12 995 | 476 |
| Püttlingen, Stadt | 23,94 | 9 947 | 10 906 | 20 853 | 871 |
| Quierschied | 20,22 | 7 029 | 7 684 | 14 713 | 728 |
| Riegelsberg | 14,70 | 7 353 | 8 196 | 15 549 | 1 058 |
| Sulzbach/Saar, Stadt | 16,12 | 9 171 | 9 744 | 18 915 | 1 173 |
| Völklingen, Stadt | 67,06 | 20 549 | 21 854 | 42 403 | 632 |
| Stadtverband insgesamt | 410,61 | 167 816 | 181 286 | 349 102 | 850 |
| Landkreis Merzig-Wadern | | | | | |
| Beckingen | 51,66 | 7 773 | 8 226 | 15 999 | 310 |
| Losheim am See | 96,78 | 8 250 | 8 315 | 16 565 | 171 |
| Merzig, Kreisstadt | 108,79 | 15 034 | 16 009 | 31 043 | 285 |
| Mettlach | 78,08 | 6 140 | 6 391 | 12 531 | 160 |
| Perl | 75,07 | 3 179 | 3 406 | 6 585 | 88 |
| Wadern, Stadt | 110,97 | 8 328 | 8 869 | 17 197 | 155 |
| Weiskirchen | 33,64 | 3 175 | 3 266 | 6 441 | 191 |
| Landkreis insgesamt | 554,99 | 51 879 | 54 482 | 106 361 | 192 |
| Landkreis Neunkirchen | | | | | |
| Eppelborn | 47,04 | 8 996 | 9 397 | 18 393 | 391 |
| Illingen | 36,08 | 9 237 | 9 445 | 18 682 | 518 |
| Merchweiler | 12,78 | 5 266 | 5 645 | 10 911 | 854 |
| Neunkirchen, Kreisstadt | 75,08 | 24 625 | 25 923 | 50 548 | 673 |
| Ottweiler, Stadt | 45,51 | 7 507 | 8 057 | 15 564 | 342 |
| Schiffweiler | 21,32 | 8 476 | 9 061 | 17 537 | 823 |
| Spiesen-Elversberg | 11,40 | 7 030 | 7 650 | 14 680 | 1 288 |
| Landkreis insgesamt | 249,21 | 71 137 | 75 178 | 146 315 | 587 |

Bevölkerungsstand 2002

| Fläche in km ² | Bevölkerung | | | Einwohner je km ² | Gemeinde Kreis |
|-----------------------------|----------------|----------------|------------------|------------------------------|----------------------------|
| | männlich | weiblich | insgesamt | | |
| Landkreis Saarlouis | | | | | |
| 22,07 | 10 332 | 11 128 | 21 460 | 972 | Dillingen, Stadt |
| 64,15 | 11 238 | 10 302 | 21 540 | 336 | Lebach |
| 22,43 | 4 678 | 4 957 | 9 635 | 430 | Nalbach |
| 61,16 | 7 841 | 8 134 | 15 975 | 261 | Rehlingen-Siersburg |
| 43,27 | 18 355 | 19 701 | 38 056 | 880 | Saarlouis, Kreisstadt |
| 41,65 | 6 775 | 7 165 | 13 940 | 335 | Saarwellingen |
| 58,64 | 8 554 | 8 889 | 17 443 | 297 | Schmelz |
| 27,31 | 9 062 | 9 768 | 18 830 | 689 | Schwalbach/Saar |
| 34,30 | 5 861 | 6 258 | 12 119 | 353 | Überherrn |
| 25,93 | 9 108 | 9 555 | 18 663 | 720 | Wadgassen |
| 42,17 | 4 813 | 5 071 | 9 884 | 234 | Wallerfangen |
| 7,61 | 3 540 | 3 947 | 7 487 | 984 | Bous |
| 8,39 | 3 254 | 3 510 | 6 764 | 806 | Ensdorf |
| 459,08 | 103 411 | 108 385 | 211 796 | 461 | Landkreis insgesamt |
| Saarpfalz-Kreis | | | | | |
| 31,09 | 9 362 | 9 869 | 19 231 | 619 | Bexbach, Stadt |
| 108,27 | 11 408 | 11 679 | 23 087 | 213 | Blieskastel, Stadt |
| 57,48 | 3 529 | 3 630 | 7 159 | 125 | Gersheim |
| 82,64 | 22 161 | 23 205 | 45 366 | 549 | Homburg, Kreisstadt |
| 31,38 | 5 041 | 5 337 | 10 378 | 331 | Kirkel |
| 57,71 | 5 764 | 6 095 | 11 859 | 205 | Mandelbachtal |
| 49,97 | 18 798 | 20 428 | 39 226 | 785 | St. Ingbert, Stadt |
| 418,54 | 76 063 | 80 243 | 156 306 | 373 | Landkreis insgesamt |
| Landkreis St. Wendel | | | | | |
| 48,04 | 4 361 | 4 423 | 8 784 | 183 | Freisen |
| 39,68 | 5 736 | 5 831 | 11 567 | 292 | Marpingen |
| 26,00 | 3 698 | 3 873 | 7 571 | 291 | Namborn |
| 100,71 | 5 282 | 5 443 | 10 725 | 106 | Nohfelden |
| 66,71 | 4 685 | 4 695 | 9 380 | 141 | Nonnweiler |
| 23,86 | 3 206 | 3 327 | 6 533 | 274 | Oberthal |
| 113,54 | 13 276 | 13 970 | 27 246 | 240 | St. Wendel, Kreisstadt |
| 57,56 | 6 551 | 6 751 | 13 302 | 231 | Tholey |
| 476,10 | 46 795 | 48 313 | 95 108 | 200 | Landkreis insgesamt |
| 2 568,53 | 517 101 | 547 887 | 1 064 988 | 415 | SAARLAND |

Bevölkerungsstand 2002

| Gemeinde Kreis | Bevölker. insgesamt | Davon im Alter von ... bis unter ... Jahren | | | | |
|---------------------------------|------------------------|---|---------------|---------------|---------------|---------------|
| | | 0 - 1 | 1 - 5 | 5 - 10 | 10 - 15 | 15 - 20 |
| Stadtverband Saarbrücken | | | | | | |
| Saarbrücken, Landeshauptstadt | 182 505 | 1 403 | 5 767 | 7 597 | 8 311 | 8 495 |
| Friedrichsthal, Stadt | 11 572 | 78 | 358 | 552 | 644 | 591 |
| Großrosseln | 9 396 | 63 | 301 | 434 | 515 | 473 |
| Heusweiler | 20 201 | 146 | 650 | 927 | 1 066 | 1 014 |
| Kleinblittersdorf | 12 995 | 78 | 378 | 615 | 694 | 665 |
| Püttlingen, Stadt | 20 853 | 120 | 637 | 976 | 1 170 | 1 067 |
| Quierschied | 14 713 | 82 | 438 | 692 | 832 | 757 |
| Riegelsberg | 15 549 | 95 | 532 | 746 | 870 | 745 |
| Sulzbach/Saar, Stadt | 18 915 | 129 | 601 | 892 | 1 051 | 1 029 |
| Völklingen, Stadt | 42 403 | 345 | 1 624 | 2 288 | 2 480 | 2 200 |
| Stadtverband insgesamt | 349 102 | 2 539 | 11 286 | 15 719 | 17 633 | 17 036 |
| Landkreis Merzig-Wadern | | | | | | |
| Beckingen | 15 999 | 145 | 558 | 831 | 978 | 932 |
| Losheim am See | 16 565 | 131 | 628 | 832 | 1 047 | 989 |
| Merzig, Kreisstadt | 31 043 | 282 | 1 162 | 1 643 | 1 771 | 1 727 |
| Mettlach | 12 531 | 123 | 475 | 641 | 740 | 692 |
| Perl | 6 585 | 62 | 270 | 362 | 376 | 347 |
| Wadern, Stadt | 17 197 | 134 | 605 | 925 | 1 034 | 955 |
| Weiskirchen | 6 441 | 64 | 207 | 341 | 377 | 387 |
| Landkreis insgesamt | 106 361 | 941 | 3 905 | 5 575 | 6 323 | 6 029 |
| Landkreis Neunkirchen | | | | | | |
| Eppelborn | 18 393 | 123 | 603 | 958 | 1 108 | 1 059 |
| Illingen | 18 682 | 102 | 565 | 870 | 1 051 | 1 079 |
| Merchweiler | 10 911 | 89 | 391 | 472 | 609 | 591 |
| Neunkirchen, Kreisstadt | 50 548 | 391 | 1 669 | 2 466 | 2 809 | 2 847 |
| Ottweiler, Stadt | 15 564 | 101 | 470 | 727 | 834 | 872 |
| Schiffweiler | 17 537 | 107 | 569 | 806 | 1 051 | 952 |
| Spiesen-Elversberg | 14 680 | 105 | 426 | 635 | 725 | 708 |
| Landkreis insgesamt | 146 315 | 1 018 | 4 693 | 6 934 | 8 187 | 8 108 |

Bevölkerungsstand 2002

| Davon im Alter von ... bis unter ... Jahren | | | | | | Gemeinde Kreis |
|---|---------------|---------------|---------------|---------------|---------------|---------------------------------|
| 20 - 30 | 30 - 40 | 40 - 50 | 50 - 60 | 60 - 65 | 65 u. mehr | |
| | | | | | | Stadtverband Saarbrücken |
| 22 535 | 29 444 | 29 473 | 22 265 | 12 332 | 34 883 | Saarbrücken, Landeshauptstadt |
| 1 144 | 1 700 | 1 954 | 1 499 | 787 | 2 265 | Friedrichsthal, Stadt |
| 960 | 1 327 | 1 466 | 1 295 | 701 | 1 861 | Großrosseln |
| 1 932 | 3 062 | 3 321 | 2 659 | 1 417 | 4 007 | Heusweiler |
| 1 117 | 1 855 | 2 132 | 1 717 | 911 | 2 833 | Kleinblittersdorf |
| 2 060 | 3 071 | 3 376 | 2 559 | 1 487 | 4 330 | Püttlingen, Stadt |
| 1 287 | 2 191 | 2 324 | 1 850 | 1 091 | 3 169 | Quierschied |
| 1 407 | 2 403 | 2 620 | 2 044 | 1 208 | 2 879 | Riegelsberg |
| 2 000 | 2 848 | 2 957 | 2 315 | 1 344 | 3 749 | Sulzbach/Saar, Stadt |
| 4 650 | 6 121 | 6 156 | 5 436 | 2 859 | 8 244 | Völklingen, Stadt |
| 39 092 | 54 022 | 55 779 | 43 639 | 24 137 | 68 220 | Stadtverband insgesamt |
| | | | | | | Landkreis Merzig-Wadern |
| 1 648 | 2 316 | 2 621 | 1 990 | 1 128 | 2 852 | Beckingen |
| 1 665 | 2 472 | 2 862 | 1 874 | 1 110 | 2 955 | Losheim am See |
| 3 274 | 4 519 | 5 038 | 3 634 | 2 141 | 5 852 | Merzig, Kreisstadt |
| 1 282 | 1 883 | 1 913 | 1 464 | 836 | 2 482 | Mettlach |
| 690 | 1 062 | 1 015 | 654 | 409 | 1 338 | Perl |
| 1 759 | 2 637 | 2 786 | 1 954 | 1 190 | 3 218 | Wadern, Stadt |
| 673 | 975 | 1 119 | 754 | 459 | 1 085 | Weiskirchen |
| 10 991 | 15 864 | 17 354 | 12 324 | 7 273 | 19 782 | Landkreis insgesamt |
| | | | | | | Landkreis Neunkirchen |
| 1 817 | 2 637 | 3 189 | 2 193 | 1 252 | 3 454 | Eppelborn |
| 1 712 | 2 791 | 3 164 | 2 300 | 1 350 | 3 698 | Illingen |
| 1 093 | 1 494 | 1 694 | 1 389 | 803 | 2 286 | Merchweiler |
| 5 364 | 7 499 | 8 084 | 6 125 | 3 459 | 9 835 | Neunkirchen, Kreisstadt |
| 1 580 | 2 354 | 2 487 | 1 986 | 1 154 | 2 999 | Ottweiler, Stadt |
| 1 693 | 2 703 | 2 829 | 2 035 | 1 191 | 3 601 | Schiffweiler |
| 1 399 | 2 213 | 2 265 | 1 860 | 1 115 | 3 229 | Spiesen-Elversberg |
| 14 658 | 21 691 | 23 712 | 17 888 | 10 324 | 29 102 | Landkreis insgesamt |

Bevölkerungsstand 2002

| Gemeinde Kreis | Bevölker. insgesamt | Davon im Alter von ... bis unter ... Jahren | | | | |
|-----------------------------|------------------------|---|---------------|---------------|---------------|---------------|
| | | 0 - 1 | 1 - 5 | 5 - 10 | 10 - 15 | 15 - 20 |
| Landkreis Saarlouis | | | | | | |
| Dillingen, Stadt | 21 460 | 180 | 728 | 1 038 | 1 116 | 1 184 |
| Lebach | 21 540 | 166 | 757 | 972 | 1 255 | 1 289 |
| Nalbach | 9 635 | 59 | 313 | 489 | 573 | 552 |
| Rehlingen-Siersburg | 15 975 | 120 | 514 | 841 | 971 | 920 |
| Saarlouis, Kreisstadt | 38 056 | 285 | 1 225 | 1 678 | 2 018 | 2 089 |
| Saarwellingen | 13 940 | 118 | 438 | 712 | 750 | 744 |
| Schmelz | 17 443 | 123 | 576 | 889 | 1 047 | 1 000 |
| Schwalbach/Saar | 18 830 | 125 | 596 | 882 | 1 113 | 1 057 |
| Überherrn | 12 119 | 92 | 454 | 612 | 744 | 721 |
| Wadgassen | 18 663 | 136 | 618 | 1 003 | 1 067 | 1 000 |
| Wallerfangen | 9 884 | 62 | 331 | 456 | 555 | 570 |
| Bous | 7 487 | 53 | 266 | 409 | 442 | 369 |
| Ensdorf | 6 764 | 44 | 224 | 332 | 405 | 345 |
| Landkreis insgesamt | 211 796 | 1 563 | 7 040 | 10 313 | 12 056 | 11 840 |
| Saarpfalz-Kreis | | | | | | |
| Bexbach, Stadt | 19 231 | 150 | 623 | 930 | 1 156 | 1 065 |
| Blieskastel, Stadt | 23 087 | 151 | 728 | 1 134 | 1 374 | 1 257 |
| Gersheim | 7 159 | 52 | 252 | 370 | 399 | 449 |
| Homburg, Kreisstadt | 45 366 | 332 | 1 484 | 2 121 | 2 355 | 2 445 |
| Kirkel | 10 378 | 63 | 378 | 520 | 601 | 544 |
| Mandelbachtal | 11 859 | 88 | 414 | 618 | 711 | 621 |
| St. Ingbert, Stadt | 39 226 | 279 | 1 218 | 1 827 | 2 081 | 1 979 |
| Landkreis insgesamt | 156 306 | 1 115 | 5 097 | 7 520 | 8 677 | 8 360 |
| Landkreis St. Wendel | | | | | | |
| Freisen | 8 784 | 66 | 298 | 456 | 552 | 480 |
| Marpingen | 11 567 | 79 | 405 | 587 | 692 | 695 |
| Namorn | 7 571 | 57 | 227 | 420 | 478 | 473 |
| Nohfelden | 10 725 | 81 | 342 | 566 | 593 | 605 |
| Nonnweiler | 9 380 | 65 | 309 | 495 | 634 | 544 |
| Oberthal | 6 533 | 51 | 207 | 297 | 353 | 416 |
| St. Wendel, Kreisstadt | 27 246 | 198 | 889 | 1 324 | 1 601 | 1 449 |
| Tholey | 13 302 | 105 | 458 | 731 | 828 | 773 |
| Landkreis insgesamt | 95 108 | 702 | 3 135 | 4 876 | 5 731 | 5 435 |
| SAARLAND | 1 064 988 | 7 878 | 35 156 | 50 937 | 58 607 | 56 808 |

Bevölkerungsstand 2002

| Davon im Alter von ... bis unter ... Jahren | | | | | | Gemeinde Kreis |
|---|----------------|----------------|----------------|---------------|----------------|-----------------------------|
| 20 - 30 | 30 - 40 | 40 - 50 | 50 - 60 | 60 - 65 | 65 u. mehr | |
| | | | | | | Landkreis Saarlouis |
| 2 524 | 3 108 | 3 433 | 2 599 | 1 493 | 4 057 | Dillingen, Stadt |
| 2 759 | 3 514 | 3 420 | 2 533 | 1 337 | 3 538 | Lebach |
| 957 | 1 409 | 1 620 | 1 254 | 654 | 1 755 | Nalbach |
| 1 604 | 2 494 | 2 696 | 1 905 | 1 063 | 2 847 | Rehlingen-Siersburg |
| 4 105 | 5 589 | 6 405 | 4 847 | 2 625 | 7 190 | Saarlouis, Kreisstadt |
| 1 416 | 2 180 | 2 316 | 1 644 | 942 | 2 680 | Saarwellingen |
| 1 830 | 2 645 | 2 887 | 2 071 | 1 149 | 3 226 | Schmelz |
| 1 808 | 2 730 | 3 086 | 2 243 | 1 360 | 3 830 | Schwalbach/Saar |
| 1 095 | 1 763 | 2 134 | 1 452 | 808 | 2 244 | Überherrn |
| 1 783 | 2 617 | 2 971 | 2 344 | 1 331 | 3 793 | Wadgassen |
| 1 032 | 1 456 | 1 653 | 1 230 | 671 | 1 868 | Wallerfangen |
| 753 | 1 079 | 1 107 | 887 | 565 | 1 557 | Bous |
| 687 | 1 073 | 1 012 | 809 | 495 | 1 338 | Ensdorf |
| 22 353 | 31 657 | 34 740 | 25 818 | 14 493 | 39 923 | Landkreis insgesamt |
| | | | | | | Saarpfalz-Kreis |
| 1 739 | 2 877 | 3 116 | 2 349 | 1 329 | 3 897 | Bexbach, Stadt |
| 2 224 | 3 380 | 3 689 | 2 912 | 1 637 | 4 601 | Blieskastel, Stadt |
| 674 | 1 124 | 1 207 | 849 | 459 | 1 324 | Gersheim |
| 5 515 | 7 481 | 7 301 | 5 114 | 2 908 | 8 310 | Homburg, Kreisstadt |
| 1 018 | 1 532 | 1 681 | 1 325 | 765 | 1 951 | Kirkel |
| 1 045 | 1 693 | 2 016 | 1 429 | 866 | 2 358 | Mandelbachtal |
| 3 718 | 5 415 | 6 291 | 5 062 | 2 818 | 8 538 | St. Ingbert, Stadt |
| 15 933 | 23 502 | 25 301 | 19 040 | 10 782 | 30 979 | Landkreis insgesamt |
| | | | | | | Landkreis St. Wendel |
| 967 | 1 294 | 1 504 | 1 078 | 538 | 1 551 | Freisen |
| 1 093 | 1 668 | 1 970 | 1 436 | 752 | 2 190 | Marpingen |
| 787 | 1 073 | 1 310 | 864 | 518 | 1 364 | Namborn |
| 1 172 | 1 501 | 1 799 | 1 288 | 720 | 2 058 | Nohfelden |
| 896 | 1 425 | 1 499 | 1 040 | 644 | 1 829 | Nonnweiler |
| 725 | 841 | 1 045 | 810 | 472 | 1 316 | Oberthal |
| 2 815 | 4 100 | 4 385 | 3 213 | 1 804 | 5 468 | St. Wendel, Kreisstadt |
| 1 333 | 2 090 | 2 208 | 1 475 | 924 | 2 377 | Tholey |
| 9 788 | 13 992 | 15 720 | 11 204 | 6 372 | 18 153 | Landkreis insgesamt |
| 112 815 | 160 728 | 172 606 | 129 913 | 73 381 | 206 159 | SAARLAND |

Bevölkerungsstand 2002

| Gemeinde Kreis | Ausländer | | Davon im Alter von ... bis unter ... Jahren | | | | Aus- länder- anteil |
|---------------------------------|---------------|---------------|---|--------------|---------------|--------------|---------------------------|
| | insges. | männl. | 0 - 15 | 15 - 20 | 20 - 65 | 65 u.mehr | |
| Stadtverband Saarbrücken | | | | | | | |
| Saarbrücken, Landeshauptstadt | 26 873 | 13 789 | 3 468 | 1 501 | 20 023 | 1 881 | 14,7 |
| Friedrichsthal, Stadt | 458 | 257 | 94 | 17 | 310 | 37 | 4,0 |
| Großrosseln | 722 | 351 | 99 | 42 | 499 | 82 | 7,7 |
| Heusweiler | 1 153 | 602 | 147 | 61 | 831 | 114 | 5,7 |
| Kleinblittersdorf | 764 | 358 | 107 | 55 | 516 | 86 | 5,9 |
| Püttlingen, Stadt | 910 | 463 | 162 | 60 | 625 | 63 | 4,4 |
| Quierschied | 734 | 354 | 121 | 52 | 502 | 59 | 5,0 |
| Riegelsberg | 733 | 386 | 107 | 38 | 535 | 53 | 4,7 |
| Sulzbach/Saar, Stadt | 2 139 | 1 168 | 397 | 135 | 1 463 | 144 | 11,3 |
| Völklingen, Stadt | 6 434 | 3 413 | 1 446 | 382 | 4 288 | 318 | 15,2 |
| Stadtverband insgesamt | 40 920 | 21 141 | 6 148 | 2 343 | 29 592 | 2 837 | 11,7 |
| Landkreis Merzig-Wadern | | | | | | | |
| Beckingen | 724 | 334 | 140 | 69 | 449 | 66 | 4,5 |
| Losheim am See | 859 | 472 | 101 | 52 | 636 | 70 | 5,2 |
| Merzig, Kreisstadt | 1 802 | 887 | 341 | 112 | 1 245 | 104 | 5,8 |
| Mettlach | 839 | 450 | 160 | 67 | 562 | 50 | 6,7 |
| Perl | 652 | 311 | 79 | 26 | 449 | 98 | 9,9 |
| Wadern, Stadt | 977 | 500 | 134 | 64 | 691 | 88 | 5,7 |
| Weiskirchen | 192 | 79 | 40 | 18 | 126 | 8 | 3,0 |
| Landkreis insgesamt | 6 045 | 3 033 | 995 | 408 | 4 158 | 484 | 5,7 |
| Landkreis Neunkirchen | | | | | | | |
| Eppelborn | 603 | 292 | 156 | 44 | 380 | 23 | 3,3 |
| Illingen | 762 | 433 | 113 | 43 | 568 | 38 | 4,1 |
| Merchweiler | 611 | 307 | 153 | 56 | 368 | 34 | 5,6 |
| Neunkirchen, Kreisstadt | 6 024 | 3 244 | 1 085 | 419 | 4 143 | 377 | 11,9 |
| Ottweiler, Stadt | 780 | 357 | 152 | 84 | 488 | 56 | 5,0 |
| Schiffweiler | 945 | 537 | 128 | 54 | 696 | 67 | 5,4 |
| Spiesen-Elversberg | 701 | 369 | 88 | 61 | 485 | 67 | 4,8 |
| Landkreis insgesamt | 10 426 | 5 539 | 1 875 | 761 | 7 128 | 662 | 7,1 |

Bevölkerungsstand 2002

| Ausländer | | Davon im Alter von ... bis unter ... Jahren | | | | Ausländer-anteil | Gemeinde Kreis |
|---------------|---------------|---|--------------|---------------|--------------|------------------|-----------------------------|
| insges. | männl. | 0 - 15 | 15 - 20 | 20 - 65 | 65 u.mehr | | |
| | | | | | | | Landkreis Saarlouis |
| 3 032 | 1 579 | 578 | 221 | 2 054 | 179 | 14,1 | Dillingen, Stadt |
| 2 706 | 1 864 | 414 | 198 | 2 087 | 7 | 12,6 | Lebach |
| 466 | 241 | 116 | 36 | 292 | 22 | 4,8 | Nalbach |
| 1 237 | 675 | 203 | 90 | 838 | 106 | 7,7 | Rehlingen-Siersburg |
| 4 050 | 2 074 | 625 | 265 | 2 804 | 356 | 10,6 | Saarlouis, Kreisstadt |
| 709 | 381 | 85 | 59 | 517 | 48 | 5,1 | Saarwellingen |
| 1 127 | 585 | 205 | 104 | 769 | 49 | 6,5 | Schmelz |
| 983 | 511 | 202 | 77 | 644 | 60 | 5,2 | Schwalbach/Saar |
| 572 | 292 | 88 | 49 | 383 | 52 | 4,7 | Überherrn |
| 1 219 | 590 | 253 | 93 | 784 | 89 | 6,5 | Wadgassen |
| 573 | 290 | 89 | 33 | 391 | 60 | 5,8 | Wallerfangen |
| 796 | 417 | 186 | 63 | 490 | 57 | 10,6 | Bous |
| 557 | 278 | 105 | 34 | 383 | 35 | 8,2 | Ensdorf |
| 18 027 | 9 777 | 3 149 | 1 322 | 12 436 | 1 120 | 8,5 | Landkreis insgesamt |
| | | | | | | | Saarpfalz-Kreis |
| 934 | 485 | 189 | 62 | 613 | 70 | 4,9 | Bexbach, Stadt |
| 1 108 | 589 | 168 | 74 | 790 | 76 | 4,8 | Blieskastel, Stadt |
| 199 | 100 | 23 | 13 | 140 | 23 | 2,8 | Gersheim |
| 5 168 | 2 683 | 1 021 | 366 | 3 569 | 212 | 11,4 | Homburg, Kreisstadt |
| 380 | 174 | 55 | 22 | 267 | 36 | 3,7 | Kirkel |
| 427 | 214 | 37 | 20 | 326 | 44 | 3,6 | Mandelbachtal |
| 2 693 | 1 369 | 427 | 162 | 1 887 | 217 | 6,9 | St. Ingbert, Stadt |
| 10 909 | 5 614 | 1 920 | 719 | 7 592 | 678 | 7,0 | Landkreis insgesamt |
| | | | | | | | Landkreis St. Wendel |
| 383 | 224 | 59 | 23 | 280 | 21 | 4,4 | Freisen |
| 624 | 310 | 84 | 84 | 398 | 58 | 5,4 | Marpingen |
| 309 | 161 | 26 | 22 | 238 | 23 | 4,1 | Namborn |
| 353 | 178 | 73 | 28 | 240 | 12 | 3,3 | Nohfelden |
| 292 | 147 | 60 | 21 | 194 | 17 | 3,1 | Nonnweiler |
| 224 | 107 | 28 | 25 | 164 | 7 | 3,4 | Oberthal |
| 1 235 | 582 | 268 | 100 | 775 | 92 | 4,5 | St. Wendel, Kreisstadt |
| 452 | 197 | 112 | 41 | 281 | 18 | 3,4 | Tholey |
| 3 872 | 1 906 | 710 | 344 | 2 570 | 248 | 4,1 | Landkreis insgesamt |
| 90 199 | 47 010 | 14 797 | 5 897 | 63 476 | 6 029 | 8,5 | SAARLAND |

Bevölkerungsbewegung 2002

| Gemeinde Kreis | Geborene | | | Gestorbene | | | Saldo | |
|---------------------------------|--------------|--------------|---------------------------|--------------|--------------|---------------------------|--|---------------------------|
| | insgesamt | weiblich | auf 1 000 der Bevölkerung | insgesamt | weiblich | auf 1 000 der Bevölkerung | Geburten (+) bzw. Sterbeüberschuss (-) | auf 1 000 der Bevölkerung |
| Stadtverband Saarbrücken | | | | | | | | |
| Saarbrücken, Landeshauptstadt | 1 404 | 668 | 7,7 | 2 229 | 1 185 | 12,2 | - 825 | - 4,5 |
| Friedrichsthal, Stadt | 78 | 40 | 6,7 | 138 | 87 | 11,9 | - 60 | - 5,2 |
| Großrosseln | 61 | 32 | 6,5 | 116 | 58 | 12,3 | - 55 | - 5,9 |
| Heusweiler | 143 | 74 | 7,1 | 231 | 107 | 11,4 | - 88 | - 4,4 |
| Kleinblittersdorf | 77 | 39 | 5,9 | 221 | 129 | 17,0 | - 144 | - 11,1 |
| Püttlingen, Stadt | 120 | 72 | 5,8 | 273 | 154 | 13,1 | - 153 | - 7,3 |
| Quierschied | 84 | 32 | 5,7 | 172 | 87 | 11,7 | - 88 | - 6,0 |
| Riegelsberg | 98 | 46 | 6,3 | 168 | 84 | 10,8 | - 70 | - 4,5 |
| Sulzbach/Saar, Stadt | 134 | 57 | 7,1 | 231 | 119 | 12,2 | - 97 | - 5,1 |
| Völklingen, Stadt | 347 | 171 | 8,2 | 526 | 278 | 12,4 | - 179 | - 4,2 |
| Stadtverband insgesamt | 2 546 | 1 231 | 7,3 | 4 305 | 2 288 | 12,3 | -1 759 | - 5,0 |
| Landkreis Merzig-Wadern | | | | | | | | |
| Beckingen | 145 | 79 | 9,1 | 172 | 89 | 10,8 | - 27 | - 1,7 |
| Losheim am See | 133 | 58 | 8,0 | 194 | 98 | 11,7 | - 61 | - 3,7 |
| Merzig, Kreisstadt | 288 | 157 | 9,3 | 355 | 174 | 11,4 | - 67 | - 2,2 |
| Mettlach | 120 | 55 | 9,6 | 144 | 84 | 11,5 | - 24 | - 1,9 |
| Perl | 59 | 25 | 9,0 | 77 | 36 | 11,7 | - 18 | - 2,7 |
| Wadern, Stadt | 129 | 66 | 7,5 | 188 | 97 | 10,9 | - 59 | - 3,4 |
| Weiskirchen | 60 | 31 | 9,3 | 77 | 41 | 12,0 | - 17 | - 2,6 |
| Landkreis insgesamt | 934 | 471 | 8,8 | 1 207 | 619 | 11,3 | - 273 | - 2,6 |
| Landkreis Neunkirchen | | | | | | | | |
| Eppelborn | 122 | 51 | 6,6 | 208 | 111 | 11,3 | - 86 | - 4,7 |
| Illingen | 102 | 48 | 5,5 | 210 | 96 | 11,2 | - 108 | - 5,8 |
| Merchweiler | 91 | 45 | 8,3 | 104 | 50 | 9,5 | - 13 | - 1,2 |
| Neunkirchen, Kreisstadt | 397 | 181 | 7,9 | 566 | 297 | 11,2 | - 169 | - 3,3 |
| Ottweiler, Stadt | 101 | 52 | 6,5 | 173 | 91 | 11,1 | - 72 | - 4,6 |
| Schiffweiler | 108 | 47 | 6,2 | 207 | 102 | 11,8 | - 99 | - 5,6 |
| Spiesen-Elversberg | 103 | 49 | 7,0 | 219 | 115 | 14,9 | - 116 | - 7,9 |
| Landkreis insgesamt | 1 024 | 473 | 7,0 | 1 687 | 862 | 11,5 | - 663 | - 4,5 |

Bevölkerungsbewegung 2002

| Geborene | | | Gestorbene | | | Saldo | | Gemeinde Kreis |
|----------------|---------------|---|----------------|---------------|---|--|---|-----------------------------|
| insge- samt | weib- lich | auf 1 000 der Bevöl- kerung | insge- samt | weib- lich | auf 1 000 der Bevöl- kerung | Gebur- ten (+) bzw. Sterbe- über- schuss (-) | auf 1 000 der Bevöl- kerung | |
| | | | | | | | | Landkreis Saarlouis |
| 181 | 87 | 8,4 | 275 | 152 | 12,8 | -94 | -4,4 | Dillingen, Stadt |
| 165 | 80 | 7,7 | 228 | 128 | 10,6 | -63 | -2,9 | Lebach |
| 59 | 22 | 6,1 | 99 | 55 | 10,3 | -40 | -4,2 | Nalbach |
| 115 | 59 | 7,2 | 214 | 121 | 13,4 | -99 | -6,2 | Rehlingen-Siersburg |
| 291 | 137 | 7,6 | 427 | 245 | 11,2 | -136 | -3,6 | Saarlouis, Kreisstadt |
| 115 | 66 | 8,2 | 138 | 67 | 9,9 | -23 | -1,6 | Saarwellingen |
| 123 | 51 | 7,1 | 201 | 105 | 11,5 | -78 | -4,5 | Schmelz |
| 124 | 59 | 6,6 | 194 | 98 | 10,3 | -70 | -3,7 | Schwalbach/Saar |
| 88 | 45 | 7,3 | 113 | 55 | 9,3 | -25 | -2,1 | Überherrn |
| 133 | 68 | 7,1 | 210 | 113 | 11,3 | -77 | -4,1 | Wadgassen |
| 64 | 30 | 6,5 | 98 | 52 | 9,9 | -34 | -3,4 | Wallerfangen |
| 57 | 27 | 7,6 | 96 | 54 | 12,8 | -39 | -5,2 | Bous |
| 42 | 16 | 6,2 | 91 | 48 | 13,5 | -49 | -7,2 | Ensdorf |
| 1 557 | 747 | 7,4 | 2 384 | 1 293 | 11,3 | -827 | -3,9 | Landkreis insgesamt |
| | | | | | | | | Saarpfalz-Kreis |
| 147 | 76 | 7,6 | 233 | 126 | 12,1 | - 86 | - 4,5 | Bexbach, Stadt |
| 146 | 69 | 6,3 | 242 | 146 | 10,5 | - 96 | - 4,2 | Blieskastel, Stadt |
| 52 | 29 | 7,3 | 55 | 30 | 7,7 | - 3 | - 0,4 | Gersheim |
| 347 | 155 | 7,6 | 507 | 281 | 11,2 | - 160 | - 3,5 | Homburg, Kreisstadt |
| 58 | 33 | 5,6 | 87 | 46 | 8,4 | - 29 | - 2,8 | Kirkel |
| 92 | 51 | 7,8 | 102 | 40 | 8,6 | - 10 | - 0,8 | Mandelbachtal |
| 273 | 137 | 7,0 | 494 | 274 | 12,6 | - 221 | - 5,6 | St. Ingbert, Stadt |
| 1 115 | 550 | 7,1 | 1 720 | 943 | 11,0 | - 605 | - 3,9 | Landkreis insgesamt |
| | | | | | | | | Landkreis St. Wendel |
| 67 | 30 | 7,6 | 84 | 44 | 9,6 | - 17 | - 1,9 | Freisen |
| 75 | 31 | 6,5 | 134 | 68 | 11,6 | - 59 | - 5,1 | Marpingen |
| 59 | 30 | 7,8 | 79 | 46 | 10,4 | - 20 | - 2,6 | Namborn |
| 83 | 42 | 7,7 | 134 | 89 | 12,5 | - 51 | - 4,8 | Nohfelden |
| 64 | 32 | 6,8 | 112 | 57 | 11,9 | - 48 | - 5,1 | Nonnweiler |
| 57 | 31 | 8,7 | 74 | 35 | 11,3 | - 17 | - 2,6 | Oberthal |
| 195 | 103 | 7,2 | 318 | 176 | 11,7 | - 123 | - 4,5 | St. Wendel, Kreisstadt |
| 103 | 52 | 7,7 | 133 | 67 | 10,0 | - 30 | - 2,3 | Tholey |
| 703 | 351 | 7,4 | 1 068 | 582 | 11,2 | - 365 | - 3,8 | Landkreis insgesamt |
| 7 879 | 3 823 | 7,4 | 12 371 | 6 587 | 11,6 | -4 492 | - 4,2 | SAARLAND |

Wanderungsbewegung 2002

| Gemeinde Kreis | Wanderungen insgesamt | | | | Davon Wanderungen ... | | | |
|---------------------------------|-----------------------|--------------|---------------|--------------|--------------------------------|--------------|---------------|--------------|
| | Zugezogene | | Fortgezogene | | ... innerhalb der Landesgrenze | | | |
| | | | | | Zugezogene | | Fortgezogene | |
| | insges. | weibl. | insges. | weibl. | insges. | weibl. | insges. | weibl. |
| Stadtverband Saarbrücken | | | | | | | | |
| Saarbrücken, Landeshauptstadt | 9 805 | 4 684 | 9 333 | 4 487 | 4 011 | 1 894 | 4 203 | 2 062 |
| Friedrichsthal, Stadt | 517 | 244 | 555 | 264 | 414 | 198 | 472 | 227 |
| Großrosseln | 493 | 248 | 439 | 218 | 383 | 190 | 350 | 175 |
| Heusweiler | 971 | 504 | 917 | 459 | 774 | 404 | 787 | 398 |
| Kleinblittersdorf | 600 | 303 | 484 | 232 | 443 | 224 | 308 | 153 |
| Püttlingen, Stadt | 1 083 | 570 | 770 | 377 | 841 | 464 | 648 | 324 |
| Quierschied | 662 | 343 | 644 | 340 | 513 | 260 | 528 | 273 |
| Riegelsberg | 927 | 483 | 892 | 459 | 742 | 394 | 711 | 368 |
| Sulzbach/Saar, Stadt | 1 055 | 512 | 1 013 | 511 | 785 | 391 | 785 | 396 |
| Völklingen, Stadt | 1 948 | 901 | 2 101 | 1 036 | 1 401 | 636 | 1 590 | 798 |
| Stadtverband insgesamt | 18 061 | 8 792 | 17 148 | 8 383 | 10 307 | 5 055 | 10 382 | 5 174 |
| Landkreis Merzig-Wadern | | | | | | | | |
| Beckingen | 775 | 365 | 766 | 416 | 600 | 280 | 620 | 349 |
| Losheim am See | 702 | 352 | 712 | 353 | 482 | 249 | 542 | 268 |
| Merzig, Kreisstadt | 1 316 | 604 | 1 202 | 578 | 881 | 412 | 772 | 385 |
| Mettlach | 631 | 324 | 561 | 269 | 384 | 200 | 358 | 176 |
| Perl | 490 | 245 | 335 | 156 | 137 | 79 | 143 | 68 |
| Wadern, Stadt | 675 | 359 | 594 | 303 | 466 | 254 | 419 | 214 |
| Weiskirchen | 294 | 151 | 301 | 149 | 220 | 118 | 227 | 117 |
| Landkreis insgesamt | 4 883 | 2 400 | 4 471 | 2 224 | 3 170 | 1 592 | 3 081 | 1 577 |
| Landkreis Neunkirchen | | | | | | | | |
| Eppelborn | 710 | 384 | 618 | 305 | 534 | 289 | 496 | 246 |
| Illingen | 697 | 368 | 777 | 375 | 557 | 293 | 629 | 312 |
| Merchweiler | 559 | 290 | 584 | 278 | 493 | 259 | 476 | 229 |
| Neunkirchen, Kreisstadt | 2 313 | 1 130 | 2 200 | 1 056 | 1 547 | 777 | 1 657 | 803 |
| Ottweiler, Stadt | 739 | 420 | 600 | 274 | 565 | 318 | 474 | 220 |
| Schiffweiler | 883 | 440 | 874 | 433 | 733 | 370 | 726 | 362 |
| Spiesen-Elversberg | 710 | 346 | 658 | 336 | 564 | 273 | 521 | 266 |
| Landkreis insgesamt | 6 611 | 3 378 | 6 311 | 3 057 | 4 993 | 2 579 | 4 979 | 2 438 |

Wanderungsbewegung 2002

| Noch: Davon Wanderungen ... | | | | | | | | Wanderungs- gewinn/verlust | | Gemeinde Kreis |
|-----------------------------|--------|--------------|--------|-----------------------|--------|--------------|--------|-------------------------------|-------------------------|---------------------------------|
| geg. anderen Bundesländern | | | | über die Bundesgrenze | | | | Anzahl | auf 1 000 d. Bev. | |
| Zugezogene | | Fortgezogene | | Zugezogene | | Fortgezogene | | | | |
| insg. | weibl. | insg. | weibl. | insg. | weibl. | insg. | weibl. | | | |
| | | | | | | | | | | Stadtverband Saarbrücken |
| 3 010 | 1 446 | 3 404 | 1 606 | 2 784 | 1 344 | 1 726 | 819 | 472 | 2,6 | Saarbrücken, Landeshauptstadt |
| 66 | 31 | 65 | 32 | 37 | 15 | 18 | 5 | -38 | -3,3 | Friedrichsthal, Stadt |
| 63 | 33 | 64 | 30 | 47 | 25 | 25 | 13 | 54 | 5,7 | Großrosseln |
| 139 | 74 | 123 | 58 | 58 | 26 | 7 | 3 | 54 | 2,7 | Heusweiler |
| 107 | 54 | 85 | 35 | 50 | 25 | 91 | 44 | 116 | 8,9 | Kleinblittersdorf |
| 169 | 79 | 112 | 51 | 73 | 27 | 10 | 2 | 313 | 15,0 | Püttlingen, Stadt |
| 109 | 57 | 74 | 44 | 40 | 26 | 42 | 23 | 18 | 1,2 | Quierschied |
| 128 | 61 | 118 | 60 | 57 | 28 | 63 | 31 | 35 | 2,3 | Riegelsberg |
| 156 | 73 | 156 | 78 | 114 | 48 | 72 | 37 | 42 | 2,2 | Sulzbach/Saar, Stadt |
| 318 | 159 | 288 | 153 | 229 | 106 | 223 | 85 | -153 | -3,6 | Völklingen, Stadt |
| 4 265 | 2 067 | 4 489 | 2 147 | 3 489 | 1 670 | 2 277 | 1 062 | 913 | 2,6 | Stadtverband insgesamt |
| | | | | | | | | | | Landkreis Merzig-Wadern |
| 124 | 63 | 92 | 44 | 51 | 22 | 54 | 23 | 9 | 0,6 | Beckingen |
| 172 | 84 | 133 | 69 | 48 | 19 | 37 | 16 | -10 | -0,6 | Losheim am See |
| 278 | 130 | 324 | 152 | 157 | 62 | 106 | 41 | 114 | 3,7 | Merzig, Kreisstadt |
| 186 | 89 | 158 | 79 | 61 | 35 | 45 | 14 | 70 | 5,6 | Mettlach |
| 153 | 75 | 90 | 50 | 200 | 91 | 102 | 38 | 155 | 23,5 | Perl |
| 169 | 85 | 130 | 73 | 40 | 20 | 45 | 16 | 81 | 4,7 | Wadern, Stadt |
| 55 | 27 | 57 | 26 | 19 | 6 | 17 | 6 | -7 | -1,1 | Weiskirchen |
| 1 137 | 553 | 984 | 493 | 576 | 255 | 406 | 154 | 412 | 3,9 | Landkreis insgesamt |
| | | | | | | | | | | Landkreis Neunkirchen |
| 119 | 56 | 93 | 45 | 57 | 39 | 29 | 14 | 92 | 5,0 | Eppelborn |
| 96 | 49 | 113 | 49 | 44 | 26 | 35 | 14 | -80 | -4,3 | Illingen |
| 50 | 22 | 79 | 41 | 16 | 9 | 29 | 8 | -25 | -2,3 | Merchweiler |
| 549 | 262 | 491 | 236 | 217 | 91 | 52 | 17 | 113 | 2,2 | Neunkirchen, Kreisstadt |
| 115 | 70 | 94 | 41 | 59 | 32 | 32 | 13 | 139 | 8,9 | Ottweiler, Stadt |
| 116 | 53 | 105 | 54 | 34 | 17 | 43 | 17 | 9 | 0,5 | Schiffweiler |
| 103 | 56 | 97 | 53 | 43 | 17 | 40 | 17 | 52 | 3,5 | Spiesen-Elversberg |
| 1 148 | 568 | 1 072 | 519 | 470 | 231 | 260 | 100 | 300 | 2,1 | Landkreis insgesamt |

Wanderungsbewegung 2002

| Gemeinde Kreis | Wanderungen insgesamt | | | | Davon Wanderungen ... | | | |
|-----------------------------|-----------------------|---------------|---------------|---------------|--------------------------------|---------------|---------------|---------------|
| | Zugezogene | | Fortgezogene | | ... innerhalb der Landesgrenze | | | |
| | Zugezogene | | Fortgezogene | | Zugezogene | | Fortgezogene | |
| | insges. | weibl. | insges. | weibl. | insges. | weibl. | insges. | weibl. |
| Landkreis Saarlouis | | | | | | | | |
| Dillingen, Stadt | 1 322 | 668 | 1 232 | 590 | 1 023 | 522 | 968 | 474 |
| Lebach | 1 975 | 714 | 1 846 | 691 | 600 | 289 | 1 117 | 492 |
| Nalbach | 528 | 254 | 482 | 243 | 418 | 200 | 398 | 210 |
| Rehlingen-Siersburg | 701 | 365 | 526 | 258 | 535 | 280 | 436 | 209 |
| Saarlouis, Kreisstadt | 1 960 | 958 | 2 048 | 994 | 1 378 | 663 | 1 668 | 841 |
| Saarwellingen | 636 | 314 | 580 | 279 | 526 | 260 | 470 | 226 |
| Schmelz | 669 | 338 | 563 | 295 | 466 | 226 | 419 | 224 |
| Schwalbach/Saar | 851 | 419 | 793 | 380 | 656 | 338 | 609 | 305 |
| Überherrn | 559 | 264 | 493 | 252 | 403 | 197 | 362 | 180 |
| Wadgassen | 886 | 429 | 744 | 362 | 657 | 331 | 555 | 281 |
| Wallerfangen | 613 | 296 | 501 | 243 | 457 | 230 | 383 | 193 |
| Bous | 452 | 237 | 450 | 227 | 350 | 191 | 370 | 191 |
| Ensdorf | 435 | 220 | 387 | 187 | 357 | 175 | 323 | 158 |
| Landkreis insgesamt | 11 587 | 5 476 | 10 645 | 5 001 | 7 826 | 3 902 | 8 078 | 3 984 |
| Saarpfalz-Kreis | | | | | | | | |
| Bexbach, Stadt | 998 | 466 | 838 | 419 | 667 | 301 | 545 | 282 |
| Blieskastel, Stadt | 911 | 452 | 902 | 468 | 549 | 264 | 559 | 292 |
| Gersheim | 282 | 142 | 301 | 153 | 215 | 108 | 218 | 112 |
| Homburg, Kreisstadt | 2 529 | 1 278 | 2 593 | 1 255 | 1 014 | 494 | 1 066 | 520 |
| Kirkel | 645 | 337 | 503 | 266 | 467 | 242 | 362 | 189 |
| Mandelbachtal | 455 | 227 | 416 | 211 | 337 | 172 | 293 | 147 |
| St. Ingbert, Stadt | 1 368 | 675 | 1 456 | 706 | 838 | 422 | 897 | 444 |
| Landkreis insgesamt | 7 188 | 3 577 | 7 009 | 3 478 | 4 087 | 2 003 | 3 940 | 1 986 |
| Landkreis St. Wendel | | | | | | | | |
| Freisen | 376 | 186 | 303 | 143 | 210 | 105 | 190 | 87 |
| Marpingen | 359 | 185 | 361 | 175 | 256 | 134 | 270 | 137 |
| Namorn | 365 | 184 | 324 | 166 | 270 | 135 | 260 | 132 |
| Nohfelden | 488 | 241 | 506 | 255 | 258 | 126 | 278 | 142 |
| Nonnweiler | 403 | 211 | 339 | 160 | 237 | 125 | 187 | 86 |
| Oberthal | 260 | 137 | 259 | 134 | 194 | 107 | 212 | 104 |
| St. Wendel, Kreisstadt | 1 206 | 579 | 1 133 | 598 | 808 | 375 | 744 | 401 |
| Tholey | 491 | 260 | 459 | 219 | 349 | 182 | 364 | 172 |
| Landkreis insgesamt | 3 948 | 1 983 | 3 684 | 1 850 | 2 582 | 1 289 | 2 505 | 1 261 |
| SAARLAND | 52 278 | 25 606 | 49 268 | 23 993 | 32 965 | 16 420 | 32 965 | 16 420 |

Wanderungsbewegung 2002

| Noch: Davon Wanderungen ... | | | | | | | | Wanderungs- gewinn/verlust | | Gemeinde Kreis |
|-----------------------------|--------------|---------------|--------------|-----------------------|--------------|--------------|--------------|-------------------------------|-------------------------|-----------------------------|
| geg. anderen Bundesländern | | | | über die Bundesgrenze | | | | Anzahl | auf 1 000 d. Bev. | |
| Zugezogene | | Fortgezogene | | Zugezogene | | Fortgezogene | | | | |
| insg. | weibl. | insg. | weibl. | insg. | weibl. | insg. | weibl. | | | |
| | | | | | | | | | | Landkreis Saarlouis |
| 185 | 95 | 175 | 81 | 114 | 51 | 89 | 35 | 90 | 4,2 | Dillingen, Stadt |
| 151 | 69 | 262 | 102 | 1 224 | 356 | 467 | 97 | 129 | 6,0 | Lebach |
| 79 | 38 | 44 | 19 | 31 | 16 | 40 | 14 | 46 | 4,8 | Nalbach |
| 97 | 50 | 88 | 48 | 69 | 35 | 2 | 1 | 175 | 11,0 | Rehlingen-Siersburg |
| 348 | 167 | 302 | 125 | 234 | 128 | 78 | 28 | - 88 | - 2,3 | Saarlouis, Kreisstadt |
| 75 | 40 | 68 | 35 | 35 | 14 | 42 | 18 | 56 | 4,0 | Saarwellingen |
| 150 | 79 | 114 | 58 | 53 | 33 | 30 | 13 | 106 | 6,1 | Schmelz |
| 127 | 57 | 136 | 56 | 68 | 24 | 48 | 19 | 58 | 3,1 | Schwalbach/Saar |
| 95 | 44 | 69 | 44 | 61 | 23 | 62 | 28 | 66 | 5,4 | Überherrn |
| 140 | 68 | 98 | 46 | 89 | 30 | 91 | 35 | 142 | 7,6 | Wadgassen |
| 82 | 42 | 76 | 38 | 74 | 24 | 42 | 12 | 112 | 11,3 | Wallerfangen |
| 77 | 38 | 61 | 27 | 25 | 8 | 19 | 9 | 2 | 0,3 | Bous |
| 47 | 28 | 45 | 22 | 31 | 17 | 19 | 7 | 48 | 7,1 | Ensdorf |
| 1 653 | 815 | 1 538 | 701 | 2 108 | 759 | 1 029 | 316 | 942 | 4,4 | Landkreis insgesamt |
| | | | | | | | | | | Saarpfalz-Kreis |
| 240 | 119 | 213 | 107 | 91 | 46 | 80 | 30 | 160 | 8,3 | Bexbach, Stadt |
| 292 | 152 | 294 | 159 | 70 | 36 | 49 | 17 | 9 | 0,4 | Blieskastel, Stadt |
| 47 | 23 | 68 | 34 | 20 | 11 | 15 | 7 | - 19 | - 2,7 | Gersheim |
| 1 133 | 582 | 1 192 | 588 | 382 | 202 | 335 | 147 | - 64 | - 1,4 | Homburg, Kreisstadt |
| 152 | 77 | 120 | 64 | 26 | 18 | 21 | 13 | 142 | 13,7 | Kirkel |
| 89 | 43 | 79 | 41 | 29 | 12 | 44 | 23 | 39 | 3,3 | Mandelbachtal |
| 390 | 191 | 402 | 195 | 140 | 62 | 157 | 67 | - 88 | - 2,2 | St. Ingbert, Stadt |
| 2 343 | 1 187 | 2 368 | 1 188 | 758 | 387 | 701 | 304 | 179 | 1,1 | Landkreis insgesamt |
| | | | | | | | | | | Landkreis St. Wendel |
| 127 | 59 | 110 | 53 | 39 | 22 | 3 | 3 | 73 | 8,3 | Freisen |
| 69 | 32 | 75 | 30 | 34 | 19 | 16 | 8 | - 2 | - 0,2 | Marpingen |
| 69 | 34 | 64 | 34 | 26 | 15 | - | - | 41 | 5,4 | Namborn |
| 187 | 91 | 209 | 103 | 43 | 24 | 19 | 10 | - 18 | - 1,7 | Nohfelden |
| 150 | 76 | 132 | 64 | 16 | 10 | 20 | 10 | 64 | 6,8 | Nonnweiler |
| 48 | 22 | 47 | 30 | 18 | 8 | - | - | 1 | 0,2 | Oberthal |
| 300 | 149 | 337 | 172 | 98 | 55 | 52 | 25 | 73 | 2,7 | St. Wendel, Kreisstadt |
| 120 | 62 | 89 | 45 | 22 | 16 | 6 | 2 | 32 | 2,4 | Tholey |
| 1 070 | 525 | 1 063 | 531 | 296 | 169 | 116 | 58 | 264 | 2,8 | Landkreis insgesamt |
| 11 616 | 5 715 | 11 514 | 5 579 | 7 697 | 3 471 | 4 789 | 1 994 | 3 010 | 2,8 | SAARLAND |

Allgemeinbildende Schulen 2002

| Gemeinde Kreis | Schulen | Klassen ¹⁾ | Schüler/innen | | Hauptamtliche und hauptberufl. Lehrkräfte | |
|---------------------------------|------------|-----------------------|---------------|---------------|--|--------------|
| | | | insgesamt | weiblich | insgesamt | weiblich |
| Stadtverband Saarbrücken | | | | | | |
| Saarbrücken, Landeshauptstadt | 63 | 780 | 20 523 | 10 201 | 1 314 | 802 |
| Friedrichsthal, Stadt | 5 | 58 | 1 190 | 545 | 79 | 48 |
| Großrosseln | 4 | 39 | 823 | 400 | 48 | 29 |
| Heusweiler | 7 | 75 | 1 637 | 785 | 91 | 57 |
| Kleinblittersdorf | 6 | 48 | 1 012 | 495 | 58 | 47 |
| Püttlingen, Stadt | 6 | 70 | 1 373 | 637 | 77 | 49 |
| Quierschied | 4 | 50 | 1 166 | 561 | 61 | 41 |
| Riegelsberg | 5 | 47 | 1 115 | 553 | 59 | 38 |
| Sulzbach/Saar, Stadt | 6 | 96 | 2 227 | 1 109 | 139 | 95 |
| Völklingen, Stadt | 18 | 247 | 6 116 | 3 027 | 351 | 190 |
| Stadtverband insgesamt | 124 | 1 510 | 37 182 | 18 313 | 2 277 | 1 396 |
| Landkreis Merzig-Wadern | | | | | | |
| Beckingen | 7 | 55 | 1 042 | 531 | 66 | 40 |
| Losheim am See | 6 | 65 | 1 583 | 774 | 87 | 48 |
| Merzig, Kreisstadt | 13 | 174 | 4 402 | 2 225 | 267 | 143 |
| Mettlach | 4 | 44 | 1 046 | 501 | 55 | 33 |
| Perl | 3 | 24 | 507 | 239 | 30 | 14 |
| Wadern, Stadt | 9 | 97 | 2 372 | 1 199 | 133 | 49 |
| Weiskirchen | 3 | 33 | 762 | 378 | 37 | 20 |
| Landkreis insgesamt | 45 | 492 | 11 714 | 5 847 | 675 | 347 |
| Landkreis Neunkirchen | | | | | | |
| Eppelborn | 7 | 76 | 1 521 | 725 | 85 | 52 |
| Illingen | 8 | 105 | 2 718 | 1 359 | 164 | 80 |
| Merchweiler | 3 | 40 | 856 | 414 | 48 | 29 |
| Neunkirchen, Kreisstadt | 21 | 291 | 6 745 | 3 381 | 455 | 261 |
| Ottweiler, Stadt | 7 | 99 | 2 437 | 1 141 | 140 | 81 |
| Schiffweiler | 5 | 48 | 1 006 | 485 | 62 | 34 |
| Spiesen-Elversberg | 3 | 40 | 858 | 412 | 50 | 36 |
| Landkreis insgesamt | 54 | 699 | 16 141 | 7 917 | 1 004 | 573 |

1) Klassen der Klassenstufe 1 - 10.

Allgemeinbildende Schulen 2002

| Schulen | Klassen ¹⁾ | Schüler/innen | | Hauptamtliche und hauptberufl. Lehrkräfte | | Gemeinde Kreis |
|------------|-----------------------|----------------|---------------|--|--------------|-----------------------------|
| | | insgesamt | weiblich | insgesamt | weiblich | |
| | | | | | | Landkreis Saarlouis |
| 10 | 159 | 4 330 | 2 123 | 243 | 124 | Dillingen, Stadt |
| 16 | 170 | 3 850 | 1 906 | 270 | 132 | Lebach |
| 4 | 40 | 801 | 402 | 47 | 29 | Nalbach |
| 6 | 52 | 1 044 | 506 | 57 | 37 | Rehlingen-Siersburg |
| 14 | 233 | 6 454 | 3 289 | 407 | 220 | Saarlouis, Kreisstadt |
| 6 | 69 | 1 224 | 602 | 70 | 46 | Saarwellingen |
| 5 | 57 | 1 195 | 587 | 63 | 31 | Schmelz |
| 7 | 70 | 1 482 | 728 | 83 | 49 | Schwalbach/Saar |
| 4 | 51 | 1 153 | 587 | 58 | 38 | Überherrn |
| 7 | 66 | 1 461 | 691 | 81 | 49 | Wadgassen |
| 5 | 45 | 866 | 350 | 63 | 39 | Wallerfangen |
| 2 | 37 | 850 | 405 | 50 | 29 | Bous |
| 1 | 13 | 284 | 150 | 12 | 8 | Ensdorf |
| 87 | 1 062 | 24 994 | 12 326 | 1 504 | 831 | Landkreis insgesamt |
| | | | | | | Saarpfalz-Kreis |
| 7 | 72 | 1 835 | 905 | 119 | 71 | Bexbach, Stadt |
| 11 | 99 | 2 255 | 1 092 | 154 | 91 | Blieskastel, Stadt |
| 5 | 46 | 1 039 | 505 | 55 | 31 | Gersheim |
| 18 | 247 | 6 171 | 3 040 | 401 | 208 | Homburg, Kreisstadt |
| 3 | 39 | 910 | 438 | 48 | 32 | Kirkel |
| 7 | 40 | 776 | 364 | 48 | 31 | Mandelbachtal |
| 18 | 211 | 5 228 | 2 645 | 301 | 190 | St. Ingbert, Stadt |
| 69 | 754 | 18 214 | 8 989 | 1 126 | 654 | Landkreis insgesamt |
| | | | | | | Landkreis St. Wendel |
| 3 | 42 | 1 036 | 502 | 57 | 39 | Freisen |
| 4 | 48 | 1 308 | 682 | 71 | 39 | Marpingen |
| 3 | 25 | 395 | 184 | 24 | 18 | Namborn |
| 6 | 60 | 1 339 | 639 | 88 | 53 | Nohfelden |
| 6 | 35 | 682 | 329 | 39 | 20 | Nonnweiler |
| 3 | 31 | 697 | 308 | 43 | 29 | Oberthal |
| 13 | 167 | 4 492 | 2196 | 282 | 133 | St. Wendel, Kreisstadt |
| 6 | 60 | 1 256 | 606 | 70 | 36 | Tholey |
| 44 | 468 | 11 205 | 5446 | 674 | 367 | Landkreis insgesamt |
| 423 | 4 985 | 119 450 | 58 838 | 7 260 | 4 168 | SAARLAND |

Wahlen

| Gemeinde Kreis | Gemeinderatswahl am 13. Juni 1999 | | | | | | | |
|---------------------------------|-----------------------------------|----------------------------|----------------|-----------------|-------------|------------|------------|----------------------|
| | Wahlbe- rechtigte | Wahl- beteilig. in % | insges. | gültige Stimmen | | | | |
| | | | | SPD | CDU | F.D.P. | GRÜNE | Sonst. ¹⁾ |
| | | | | in % | | | | |
| Stadtverband Saarbrücken | | | | | | | | |
| Saarbrücken, Landeshauptstadt | 145 021 | 46,7 | 65 658 | 39,9 | 42,5 | 4,8 | 8,6 | 4,3 |
| Friedrichsthal, Stadt | 9 384 | 52,2 | 4 727 | 49,1 | 41,8 | 1,4 | 2,8 | 5,0 |
| Großrosseln | 7 725 | 66,0 | 4 892 | 53,6 | 40,3 | 3,3 | 2,8 | 0,0 |
| Heusweiler | 15 695 | 60,7 | 9 152 | 38,1 | 48,9 | 2,3 | 2,6 | 8,1 |
| Kleinblittersdorf | 10 104 | 65,0 | 6 293 | 48,1 | 46,2 | 2,8 | 2,9 | 0,0 |
| Püttlingen, Stadt | 16 711 | 64,9 | 10 598 | 28,9 | 57,1 | 1,6 | 2,9 | 9,5 |
| Quierschied | 12 246 | 67,6 | 8 050 | 31,3 | 66,5 | 0,0 | 2,2 | 0,0 |
| Riegelsberg | 12 328 | 61,2 | 7 299 | 43,6 | 49,4 | 3,6 | 3,3 | 0,0 |
| Sulzbach/Saar, Stadt | 15 034 | 53,6 | 7 885 | 42,5 | 40,2 | 4,7 | 2,4 | 10,2 |
| Völklingen, Stadt | 32 678 | 48,9 | 15 397 | 43,3 | 40,4 | 3,5 | 4,0 | 8,7 |
| Stadtverband insgesamt | 276 926 | 52,2 | 139 951 | 40,3 | 45,5 | 3,6 | 5,6 | 5,0 |
| Landkreis Merzig-Wadern | | | | | | | | |
| Beckingen | 12 904 | 69,0 | 8 616 | 38,8 | 48,9 | 2,4 | 1,9 | 8,0 |
| Losheim am See | 12 848 | 66,0 | 8 105 | 39,0 | 48,1 | 0,0 | 4,8 | 8,0 |
| Merzig, Kreisstadt | 24 048 | 61,6 | 14 181 | 42,4 | 46,3 | 2,0 | 2,4 | 6,9 |
| Mettlach | 9 691 | 64,8 | 5 968 | 41,3 | 41,6 | 5,2 | 2,6 | 9,2 |
| Perl | 4 669 | 78,0 | 3 480 | 31,5 | 62,8 | 5,7 | 0,0 | 0,0 |
| Wadern, Stadt | 13 539 | 70,2 | 9 119 | 48,3 | 43,6 | 1,2 | 0,0 | 7,0 |
| Weiskirchen | 5 197 | 76,4 | 3 853 | 41,8 | 53,2 | 0,0 | 5,0 | 0,0 |
| Landkreis insgesamt | 82 896 | 67,1 | 53 322 | 41,4 | 47,6 | 2,1 | 2,3 | 6,6 |
| Landkreis Neunkirchen | | | | | | | | |
| Eppelborn | 15 126 | 71,3 | 10 443 | 40,5 | 55,8 | 0,0 | 3,7 | 0,0 |
| Illingen | 15 231 | 73,0 | 10 677 | 43,0 | 51,6 | 1,7 | 3,7 | 0,0 |
| Merchweiler | 9 242 | 63,7 | 5 696 | 46,6 | 51,6 | 0,0 | 1,7 | 0,0 |
| Neunkirchen, Kreisstadt | 39 995 | 46,8 | 17 762 | 56,5 | 35,3 | 3,9 | 4,3 | 0,0 |
| Ottweiler, Stadt | 12 415 | 64,0 | 7 615 | 52,9 | 32,8 | 4,4 | 3,4 | 6,5 |
| Schiffweiler | 13 932 | 62,0 | 8 298 | 54,0 | 35,9 | 0,0 | 4,0 | 6,1 |
| Spiesen-Elversberg | 12 383 | 55,8 | 6 754 | 46,0 | 37,7 | 1,7 | 4,2 | 10,4 |
| Landkreis insgesamt | 118 324 | 59,2 | 67 245 | 49,3 | 42,5 | 2,0 | 3,7 | 2,5 |

1) DKP, FAMILIE, FWG, NPD, PDS, REP, WGR.

| Gemeinderatswahl am 13. Juni 1999 | | | | | | | | Gemeinde Kreis |
|-----------------------------------|----------------------------|-----------------|-------------|-------------|------------|------------|----------------------|-----------------------------|
| Wahlbe- rechtigte | Wahl- beteilig. in % | gültige Stimmen | | | | | | |
| | | insges. | SPD | CDU | F.D.P. | GRÜNE | Sonst. ¹⁾ | |
| in % | | | | | | | | |
| | | | | | | | | Landkreis Saarlouis |
| 16 741 | 55,2 | 9 153 | 47,1 | 43,9 | 0,0 | 2,7 | 6,3 | Dillingen, Stadt |
| 16 082 | 66,5 | 10 227 | 37,8 | 52,2 | 6,5 | 0,0 | 3,5 | Lebach |
| 7 794 | 66,5 | 4 931 | 49,2 | 37,6 | 0,0 | 4,6 | 8,6 | Nalbach |
| 12 184 | 66,0 | 7 766 | 51,9 | 40,3 | 0,0 | 2,0 | 5,8 | Rehlingen-Siersburg |
| 29 853 | 55,9 | 16 537 | 40,6 | 49,9 | 0,0 | 7,2 | 2,2 | Saarlouis, Kreisstadt |
| 11 366 | 62,4 | 6 958 | 46,6 | 33,5 | 3,9 | 0,0 | 16,0 | Saarwellingen |
| 13 566 | 66,6 | 8 655 | 40,4 | 44,3 | 0,0 | 2,3 | 13,0 | Schmelz |
| 15 266 | 62,7 | 9 116 | 46,9 | 43,4 | 0,0 | 2,1 | 7,5 | Schwalbach/Saar |
| 9 639 | 60,9 | 5 656 | 44,7 | 44,8 | 3,7 | 3,4 | 3,4 | Überherrn |
| 14 974 | 55,9 | 8 122 | 43,2 | 40,4 | 2,4 | 2,7 | 11,2 | Wadgassen |
| 7 928 | 61,6 | 4 745 | 45,7 | 37,8 | 5,1 | 3,9 | 7,5 | Wallerfangen |
| 5 939 | 62,3 | 3 486 | 43,8 | 40,1 | 0,0 | 8,8 | 7,3 | Bous |
| 5 338 | 61,0 | 3 151 | 46,0 | 49,4 | 0,0 | 4,7 | 0,0 | Ensdorf |
| 166 670 | 61,0 | 98 503 | 44,2 | 44,0 | 1,6 | 3,3 | 6,9 | Landkreis insgesamt |
| | | | | | | | | Saarpfalz-Kreis |
| 15 456 | 62,2 | 9 287 | 43,9 | 39,4 | 3,5 | 2,9 | 10,3 | Bexbach, Stadt |
| 18 518 | 63,9 | 11 352 | 41,0 | 47,0 | 1,2 | 5,6 | 5,1 | Blieskastel, Stadt |
| 5 595 | 75,5 | 4 110 | 32,1 | 56,1 | 0,0 | 0,0 | 11,8 | Gersheim |
| 33 782 | 53,1 | 17 472 | 37,3 | 42,9 | 3,3 | 5,1 | 11,3 | Homburg, Kreisstadt |
| 8 124 | 61,6 | 4 759 | 54,3 | 28,3 | 7,5 | 9,9 | 0,0 | Kirkel |
| 9 567 | 68,8 | 6 347 | 31,5 | 55,7 | 0,0 | 5,3 | 7,5 | Mandelbachtal |
| 32 557 | 54,8 | 17 197 | 36,7 | 44,7 | 1,8 | 4,2 | 12,7 | St. Ingbert, Stadt |
| 123 599 | 59,1 | 70 524 | 38,9 | 44,5 | 2,4 | 4,7 | 9,4 | Landkreis insgesamt |
| | | | | | | | | Landkreis St. Wendel |
| 6 941 | 75,7 | 5 104 | 47,9 | 52,1 | 0,0 | 0,0 | 0,0 | Freisen |
| 9 489 | 78,4 | 7 171 | 48,9 | 47,7 | 0,0 | 3,4 | 0,0 | Marpingen |
| 6 156 | 73,3 | 4 273 | 36,6 | 50,7 | 0,0 | 0,0 | 12,7 | Namborn |
| 8 710 | 78,9 | 6 679 | 40,9 | 42,9 | 2,7 | 0,0 | 13,5 | Nohfelden |
| 7 363 | 77,9 | 5 537 | 53,2 | 38,9 | 0,0 | 0,0 | 7,8 | Nonnweiler |
| 5 341 | 81,2 | 4 180 | 38,4 | 61,6 | 0,0 | 0,0 | 0,0 | Oberthal |
| 21 933 | 69,0 | 14 589 | 32,5 | 64,4 | 1,4 | 1,6 | 0,0 | St. Wendel, Kreisstadt |
| 10 478 | 68,2 | 6 854 | 34,8 | 61,7 | 0,0 | 3,4 | 0,0 | Tholey |
| 76 411 | 73,8 | 54 387 | 40,3 | 54,2 | 0,7 | 1,3 | 3,5 | Landkreis insgesamt |
| 844 826 | 59,3 | 483 932 | 42,3 | 45,8 | 2,3 | 3,9 | 5,7 | SAARLAND |

Wahlen

| Gemeinde Kreis | Landtagswahl am 05. September 1999 | | | | | | | |
|---------------------------------|------------------------------------|----------------------------|----------------|-----------------|-------------|------------|------------|----------------------|
| | Wahlbe- rechtigte | Wahl- beteilig. in % | insges. | gültige Stimmen | | | | |
| | | | | SPD | CDU | F.D.P. | GRÜNE | Sonst. ¹⁾ |
| | | | | in % | | | | |
| Stadtverband Saarbrücken | | | | | | | | |
| Saarbrücken, Landeshauptstadt | 136 890 | 62,8 | 85 007 | 45,0 | 40,5 | 4,5 | 5,8 | 4,3 |
| Friedrichsthal, Stadt | 9 262 | 70,8 | 6 496 | 53,5 | 39,7 | 1,6 | 2,1 | 3,2 |
| Großrosseln | 7 476 | 73,1 | 5 367 | 53,9 | 38,0 | 2,5 | 1,7 | 3,9 |
| Heusweiler | 15 501 | 70,7 | 10 791 | 42,4 | 48,5 | 2,4 | 2,9 | 3,8 |
| Kleinblittersdorf | 9 915 | 72,7 | 7 083 | 42,3 | 47,8 | 3,0 | 2,5 | 4,3 |
| Püttlingen, Stadt | 16 545 | 73,7 | 12 032 | 41,5 | 50,5 | 2,1 | 2,4 | 3,5 |
| Quierschied | 12 101 | 73,6 | 8 818 | 41,6 | 52,1 | 1,7 | 1,9 | 2,8 |
| Riegelsberg | 12 140 | 72,6 | 8 708 | 42,1 | 48,0 | 3,4 | 3,2 | 3,4 |
| Sulzbach/Saar, Stadt | 14 603 | 64,2 | 9 266 | 49,7 | 39,3 | 3,2 | 2,2 | 5,7 |
| Völklingen, Stadt | 31 270 | 62,8 | 19 373 | 50,0 | 39,6 | 3,2 | 2,4 | 4,8 |
| Stadtverband insgesamt | 265 703 | 65,9 | 172 941 | 45,6 | 42,7 | 3,5 | 4,1 | 4,2 |
| Landkreis Merzig-Wadern | | | | | | | | |
| Beckingen | 12 744 | 71,7 | 8 975 | 46,1 | 45,6 | 2,3 | 2,2 | 3,7 |
| Losheim am See | 12 718 | 70,7 | 8 810 | 40,3 | 51,0 | 2,2 | 2,3 | 4,1 |
| Merzig, Kreisstadt | 23 666 | 68,6 | 15 992 | 42,5 | 49,2 | 2,3 | 2,5 | 3,6 |
| Mettlach | 9 495 | 67,9 | 6 331 | 45,0 | 47,1 | 2,4 | 2,0 | 3,4 |
| Perl | 4 842 | 72,5 | 3 443 | 32,8 | 59,6 | 3,6 | 1,8 | 2,2 |
| Wadern, Stadt | 13 421 | 74,7 | 9 817 | 42,9 | 48,3 | 2,1 | 2,0 | 4,6 |
| Weiskirchen | 5 183 | 74,3 | 3 789 | 38,9 | 54,5 | 1,5 | 2,2 | 2,9 |
| Landkreis insgesamt | 82 069 | 70,9 | 57 157 | 42,2 | 49,5 | 2,3 | 2,2 | 3,7 |
| Landkreis Neunkirchen | | | | | | | | |
| Eppelborn | 15 050 | 76,0 | 11 250 | 41,0 | 53,0 | 1,3 | 2,0 | 2,7 |
| Illingen | 15 189 | 76,7 | 11 464 | 43,8 | 47,9 | 1,9 | 2,4 | 4,0 |
| Merchweiler | 9 113 | 70,3 | 6 323 | 46,7 | 45,8 | 1,6 | 2,1 | 3,8 |
| Neunkirchen, Kreisstadt | 38 332 | 61,0 | 23 085 | 53,0 | 36,8 | 2,5 | 2,8 | 5,0 |
| Ottweiler, Stadt | 12 214 | 69,5 | 8 381 | 49,9 | 36,9 | 3,1 | 3,5 | 6,6 |
| Schiffweiler | 13 801 | 70,8 | 9 626 | 52,7 | 38,5 | 1,2 | 2,6 | 5,0 |
| Spiesen-Elversberg | 12 103 | 65,0 | 7 769 | 48,4 | 41,1 | 1,9 | 2,9 | 5,8 |
| Landkreis insgesamt | 115 802 | 68,2 | 77 898 | 48,6 | 42,1 | 2,0 | 2,6 | 4,7 |

1) CM, FAMILIE, FWG, ödp, PDS, REP.

| Landtagswahl am 05. September 1999 | | | | | | | | Gemeinde Kreis |
|------------------------------------|----------------------------|-----------------|-------------|-------------|------------|------------|----------------------|-----------------------------|
| Wahlbe- rechtigte | Wahl- beteilig. in % | gültige Stimmen | | | | | | |
| | | insges. | SPD | CDU | F.D.P. | GRÜNE | Sonst. ¹⁾ | |
| in % | | | | | | | | |
| | | | | | | | | Landkreis Saarlouis |
| 15 825 | 65,6 | 10 248 | 43,2 | 48,2 | 2,0 | 2,8 | 3,9 | Dillingen, Stadt |
| 15 879 | 73,1 | 11 416 | 37,9 | 54,0 | 2,4 | 2,2 | 3,5 | Lebach |
| 7 663 | 72,8 | 5 480 | 38,2 | 53,3 | 1,7 | 3,5 | 3,3 | Nalbach |
| 11 864 | 73,8 | 8 599 | 48,8 | 43,1 | 1,3 | 2,7 | 4,1 | Rehlingen-Siersburg |
| 28 496 | 64,8 | 18 265 | 42,2 | 47,9 | 1,8 | 4,7 | 3,4 | Saarlouis, Kreisstadt |
| 11 065 | 68,2 | 7 442 | 44,6 | 46,8 | 2,0 | 2,6 | 4,0 | Saarwellingen |
| 13 490 | 70,2 | 9 266 | 43,5 | 48,5 | 1,3 | 2,4 | 4,3 | Schmelz |
| 15 075 | 73,0 | 10 838 | 48,0 | 44,1 | 1,7 | 2,4 | 3,8 | Schwalbach/Saar |
| 9 459 | 77,2 | 7 184 | 46,7 | 45,0 | 2,3 | 2,7 | 3,2 | Überherrn |
| 14 680 | 67,2 | 9 715 | 47,9 | 42,9 | 2,4 | 2,8 | 4,0 | Wadgassen |
| 7 751 | 68,7 | 5 227 | 45,5 | 44,1 | 3,4 | 2,7 | 4,3 | Wallerfangen |
| 5 661 | 72,1 | 3 996 | 48,9 | 40,7 | 2,2 | 3,7 | 4,6 | Bous |
| 5 191 | 69,4 | 3 523 | 49,0 | 42,2 | 1,6 | 3,3 | 3,8 | Ensdorf |
| 162 099 | 69,7 | 111 199 | 44,4 | 46,8 | 2,0 | 3,0 | 3,8 | Landkreis insgesamt |
| | | | | | | | | Saarpfalz-Kreis |
| 15 364 | 68,5 | 10 376 | 46,9 | 43,0 | 2,5 | 2,6 | 5,0 | Bexbach, Stadt |
| 18 267 | 71,5 | 12 862 | 40,5 | 47,3 | 2,2 | 4,4 | 5,6 | Blieskastel, Stadt |
| 5 484 | 77,4 | 4 147 | 38,6 | 51,4 | 1,7 | 3,3 | 5,0 | Gersheim |
| 32 888 | 61,2 | 19 880 | 38,2 | 49,2 | 2,8 | 4,0 | 5,8 | Homburg, Kreisstadt |
| 8 065 | 72,6 | 5 766 | 50,1 | 35,8 | 4,2 | 5,3 | 4,5 | Kirkel |
| 9 392 | 76,5 | 7 074 | 37,0 | 50,6 | 2,6 | 3,8 | 6,0 | Mandelbachtal |
| 31 646 | 67,9 | 21 234 | 39,4 | 47,0 | 2,9 | 3,5 | 7,1 | St. Ingbert, Stadt |
| 121 106 | 68,1 | 81 339 | 40,7 | 46,8 | 2,7 | 3,8 | 5,9 | Landkreis insgesamt |
| | | | | | | | | Landkreis St. Wendel |
| 6 903 | 75,0 | 5 106 | 44,9 | 49,6 | 1,0 | 1,3 | 3,3 | Freisen |
| 9 365 | 81,2 | 7 488 | 47,3 | 46,5 | 1,0 | 2,4 | 2,8 | Marpingen |
| 6 154 | 74,1 | 4 471 | 43,9 | 48,3 | 1,4 | 2,0 | 4,3 | Namborn |
| 8 681 | 77,3 | 6 607 | 48,6 | 44,6 | 2,0 | 2,2 | 2,6 | Nohfelden |
| 7 338 | 78,8 | 5 681 | 45,7 | 46,0 | 1,8 | 1,9 | 4,6 | Nonnweiler |
| 5 321 | 81,9 | 4 267 | 43,0 | 51,5 | 1,1 | 2,0 | 2,5 | Oberthal |
| 21 796 | 72,7 | 15 609 | 38,3 | 54,1 | 1,8 | 2,7 | 3,2 | St. Wendel, Kreisstadt |
| 10 473 | 73,8 | 7 574 | 34,3 | 58,2 | 1,7 | 2,9 | 2,8 | Tholey |
| 76 031 | 76,0 | 56 803 | 42,3 | 50,7 | 1,6 | 2,3 | 3,2 | Landkreis insgesamt |
| 822 810 | 68,7 | 557 337 | 44,4 | 45,5 | 2,6 | 3,2 | 4,3 | SAARLAND |

Wahlen

| Gemeinde Kreis | Bundestagswahl am 22. September 2002 | | | | | | | |
|-------------------------------|--------------------------------------|----------------------------|-----------------|------|------|--------|-------|----------------------|
| | Wahlbe- rechtigte | Wahl- beteilig. in % | gültige Stimmen | | | | | |
| | | | insges. | SPD | CDU | F.D.P. | GRÜNE | Sonst. ¹⁾ |
| | | | | in % | | | | |
| Stadtverband Saarbrücken | | | | | | | | |
| Saarbrücken, Landeshauptstadt | 135 328 | 75,4 | 100 549 | 44,6 | 29,5 | 7,2 | 12,6 | 6,0 |
| Friedrichsthal, Stadt | 9 240 | 76,3 | 6 914 | 53,0 | 30,5 | 5,8 | 6,2 | 4,6 |
| Großrosseln | 7 363 | 86,1 | 6 156 | 54,5 | 30,8 | 4,5 | 4,8 | 5,4 |
| Heusweiler | 15 531 | 81,5 | 12 376 | 45,7 | 36,9 | 6,5 | 6,8 | 4,2 |
| Kleinblittersdorf | 9 925 | 81,0 | 7 854 | 42,3 | 38,0 | 7,7 | 6,9 | 5,1 |
| Püttlingen, Stadt | 16 611 | 83,6 | 13 623 | 44,2 | 39,2 | 5,9 | 6,4 | 4,3 |
| Quierschied | 11 916 | 82,3 | 9 593 | 45,7 | 37,4 | 5,2 | 6,4 | 5,3 |
| Riegelsberg | 12 470 | 83,7 | 10 263 | 44,4 | 35,1 | 7,4 | 8,3 | 4,7 |
| Sulzbach/Saar, Stadt | 14 278 | 76,4 | 10 753 | 52,3 | 30,9 | 5,4 | 6,1 | 5,3 |
| Völklingen, Stadt | 30 729 | 75,9 | 22 655 | 52,6 | 30,5 | 5,0 | 5,6 | 6,3 |
| Stadtverband insgesamt | 263 391 | 77,6 | 200 736 | 46,5 | 31,9 | 6,5 | 9,5 | 5,6 |
| Landkreis Merzig-Wadern | | | | | | | | |
| Beckingen | 12 796 | 82,7 | 10 340 | 46,4 | 35,4 | 7,3 | 6,5 | 4,5 |
| Losheim am See | 12 803 | 82,8 | 10 307 | 45,4 | 38,2 | 6,1 | 6,3 | 4,1 |
| Merzig, Kreisstadt | 23 851 | 78,2 | 18 242 | 44,1 | 37,2 | 6,8 | 7,6 | 4,3 |
| Mettlach | 9 777 | 81,3 | 7 780 | 47,5 | 35,6 | 6,7 | 6,1 | 4,1 |
| Perl | 4 966 | 83,3 | 4 038 | 38,3 | 42,8 | 7,6 | 7,6 | 3,7 |
| Wadern, Stadt | 13 491 | 83,2 | 10 921 | 43,6 | 40,5 | 6,0 | 6,2 | 3,8 |
| Weiskirchen | 5 266 | 82,9 | 4 251 | 45,2 | 39,3 | 6,1 | 5,9 | 3,5 |
| Landkreis insgesamt | 82 950 | 81,4 | 65 879 | 44,7 | 37,9 | 6,6 | 6,7 | 4,1 |
| Landkreis Neunkirchen | | | | | | | | |
| Eppelborn | 15 119 | 82,9 | 12 254 | 45,3 | 39,2 | 6,0 | 5,0 | 4,4 |
| Illingen | 15 186 | 83,8 | 12 474 | 45,5 | 38,1 | 5,7 | 5,7 | 5,0 |
| Merchweiler | 8 953 | 82,1 | 7 189 | 47,5 | 35,3 | 5,6 | 5,9 | 5,7 |
| Neunkirchen, Kreisstadt | 37 676 | 75,4 | 27 804 | 53,2 | 27,9 | 6,2 | 7,1 | 5,6 |
| Ottweiler, Stadt | 12 346 | 81,4 | 9 823 | 53,2 | 27,6 | 6,2 | 7,2 | 5,8 |
| Schiffweiler | 13 774 | 82,2 | 11 056 | 53,6 | 29,9 | 5,2 | 5,0 | 6,3 |
| Spiesen-Elversberg | 11 969 | 78,7 | 9 260 | 50,7 | 31,4 | 6,0 | 6,5 | 5,3 |
| Landkreis insgesamt | 115 023 | 79,8 | 89 860 | 50,4 | 32,1 | 5,9 | 6,2 | 5,4 |

1) APPD, BFB, CM, FAMILIE, DIE FRAUEN, DVU, GRAUE, NPD, ödp, PDS, Pro DM, REP

| Bundestagswahlen am 22. September 2002 | | | | | | | | Gemeinde Kreis |
|--|----------------------------|-----------------|-------------|-------------|------------|------------|----------------------|-----------------------------|
| Wahlbe- rechtigte | Wahl- beteilig. in % | gültige Stimmen | | | | | | |
| | | insges. | SPD | CDU | F.D.P. | GRÜNE | Sonst. ¹⁾ | |
| in % | | | | | | | | |
| | | | | | | | | Landkreis Saarlouis |
| 15 778 | 75,9 | 11 744 | 44,3 | 37,9 | 6,8 | 6,6 | 4,5 | Dillingen, Stadt |
| 15 844 | 82,6 | 12 681 | 40,1 | 42,2 | 7,2 | 6,1 | 4,4 | Lebach |
| 7 699 | 83,2 | 6 259 | 44,2 | 37,4 | 7,1 | 6,8 | 4,6 | Nalbach |
| 12 006 | 83,1 | 9 704 | 47,9 | 35,3 | 5,7 | 6,7 | 4,3 | Rehlingen-Siersburg |
| 28 470 | 76,8 | 21 438 | 43,8 | 36,1 | 7,3 | 8,3 | 4,5 | Saarlouis, Kreisstadt |
| 11 088 | 80,7 | 8 707 | 45,7 | 36,1 | 6,5 | 6,7 | 5,0 | Saarwellingen |
| 13 532 | 82,3 | 10 832 | 46,7 | 37,6 | 5,2 | 5,8 | 4,7 | Schmelz |
| 14 957 | 84,2 | 12 346 | 46,7 | 36,8 | 5,9 | 6,0 | 4,6 | Schwalbach/Saar |
| 9 571 | 80,6 | 7 538 | 45,8 | 35,8 | 7,4 | 6,8 | 4,2 | Überherrn |
| 14 620 | 80,7 | 11 574 | 48,6 | 32,8 | 6,2 | 7,4 | 5,0 | Wadgassen |
| 7 828 | 80,3 | 6 129 | 47,2 | 34,0 | 7,8 | 6,6 | 4,5 | Wallerfangen |
| 5 596 | 81,5 | 4 456 | 48,7 | 31,5 | 6,2 | 8,0 | 5,7 | Bous |
| 5 229 | 81,0 | 4 145 | 48,7 | 32,8 | 6,1 | 7,3 | 5,1 | Ensdorf |
| 162 218 | 80,5 | 127 553 | 45,5 | 36,4 | 6,6 | 6,9 | 4,6 | Landkreis insgesamt |
| | | | | | | | | Saarpfalz-Kreis |
| 15 375 | 81,5 | 12 251 | 48,5 | 32,5 | 7,0 | 6,3 | 5,7 | Bexbach, Stadt |
| 18 433 | 83,0 | 14 930 | 42,1 | 36,8 | 6,9 | 8,1 | 6,1 | Blieskastel, Stadt |
| 5 658 | 85,5 | 4 693 | 38,7 | 43,0 | 5,9 | 7,4 | 5,1 | Gersheim |
| 32 883 | 78,8 | 25 340 | 42,4 | 37,5 | 7,6 | 7,3 | 5,3 | Homburg, Kreisstadt |
| 8 292 | 85,5 | 6 938 | 49,2 | 28,2 | 8,3 | 9,4 | 4,8 | Kirkel |
| 9 445 | 86,2 | 7 934 | 40,0 | 39,3 | 6,4 | 8,1 | 6,1 | Mandelbachtal |
| 31 125 | 80,8 | 24 649 | 42,7 | 36,0 | 6,6 | 8,0 | 6,7 | St. Ingbert, Stadt |
| 121 211 | 81,6 | 96 735 | 43,3 | 36,1 | 7,0 | 7,7 | 5,9 | Landkreis insgesamt |
| | | | | | | | | Landkreis St. Wendel |
| 6 979 | 83,3 | 5 682 | 45,6 | 41,6 | 4,7 | 3,4 | 4,7 | Freisen |
| 9 273 | 85,6 | 7 728 | 46,4 | 39,5 | 4,2 | 5,8 | 4,0 | Marpingen |
| 6 175 | 83,6 | 5 027 | 48,4 | 36,8 | 5,2 | 5,0 | 4,5 | Namborn |
| 8 724 | 84,4 | 7 208 | 49,0 | 38,0 | 4,8 | 4,7 | 3,4 | Nohfelden |
| 7 472 | 84,8 | 6 159 | 46,3 | 40,1 | 5,5 | 4,4 | 3,8 | Nonnweiler |
| 5 306 | 86,8 | 4 478 | 46,8 | 41,3 | 3,9 | 4,5 | 3,5 | Oberthal |
| 22 018 | 80,8 | 17 368 | 41,2 | 42,5 | 5,7 | 6,6 | 4,1 | St. Wendel, Kreisstadt |
| 10 478 | 83,9 | 8 548 | 38,5 | 47,1 | 4,8 | 5,4 | 4,3 | Tholey |
| 76 425 | 83,5 | 62 198 | 44,3 | 41,4 | 5,0 | 5,3 | 4,0 | Landkreis insgesamt |
| 821 218 | 80,0 | 642 961 | 46,0 | 35,0 | 6,4 | 7,6 | 5,1 | SAARLAND |

Sozialversicherungspflichtig Beschäftigte 2002

| Gemeinde Kreis | Insgesamt | Weiblich | Ausländer | |
|--|-----------|----------|-----------|----------|
| | | | insgesamt | weiblich |
| Stand 30. Juni – vorläufige Ergebnisse | | | | |
| Stadtverband Saarbrücken | | | | |
| Saarbrücken, Landeshauptstadt | 104 287 | 46 469 | 12 012 | 4 627 |
| Friedrichsthal, Stadt | 2 421 | 955 | 160 | 45 |
| Großrosseln | 1 947 | 445 | 190 | 55 |
| Heusweiler | 3 156 | 1 397 | 134 | 44 |
| Kleinblittersdorf | 3 044 | 1 144 | 1 005 | 263 |
| Püttlingen, Stadt | 3 876 | 1 779 | 142 | 37 |
| Quierschied | 1 826 | 859 | 106 | 38 |
| Riegelsberg | 1 485 | 737 | 75 | 15 |
| Sulzbach/Saar, Stadt | 7 905 | 2 619 | 644 | 153 |
| Völklingen, Stadt | 15 374 | 4 776 | 1 417 | 312 |
| Stadtverband insgesamt | 145 321 | 61 180 | 15 885 | 5 589 |
| Landkreis Merzig-Wadern | | | | |
| Beckingen | 1 717 | 605 | 147 | 24 |
| Losheim am See | 3 866 | 1 680 | 171 | 57 |
| Merzig, Kreisstadt | 8 649 | 4 388 | 358 | 115 |
| Mettlach | 5 035 | 2 201 | 743 | 245 |
| Perl | 2 119 | 1 265 | 304 | 249 |
| Wadern, Stadt | 5 682 | 2 335 | 167 | 48 |
| Weiskirchen | 1 412 | 744 | 38 | 16 |
| Landkreis insgesamt | 28 480 | 13 218 | 1 928 | 754 |
| Landkreis Neunkirchen | | | | |
| Eppelborn | 2 586 | 1 330 | 151 | 61 |
| Illingen | 3 184 | 1 394 | 114 | 21 |
| Merchweiler | 1 201 | 532 | 78 | 11 |
| Neunkirchen, Kreisstadt | 21 994 | 9 003 | 1 349 | 372 |
| Ottweiler, Stadt | 3 096 | 1 678 | 119 | 35 |
| Schiffweiler | 1 644 | 797 | 73 | 22 |
| Spiesen-Elversberg | 1 933 | 876 | 78 | 25 |
| Landkreis insgesamt | 35 638 | 15 610 | 1 962 | 547 |

Sozialversicherungspflichtig Beschäftigte 2002

| Insgesamt | Weiblich | Ausländer | | Gemeinde Kreis |
|--|----------|-----------|----------|------------------------|
| | | insgesamt | weiblich | |
| Stand 30. Juni – vorläufige Ergebnisse | | | | |
| Landkreis Saarlouis | | | | |
| 12 992 | 3 471 | 1 315 | 244 | Dillingen, Stadt |
| 4 106 | 1 916 | 196 | 50 | Lebach |
| 768 | 261 | 40 | 5 | Nalbach |
| 2 209 | 908 | 226 | 76 | Rehlingen-Siersburg |
| 25 945 | 10 279 | 3 258 | 783 | Saarlouis, Kreisstadt |
| 2 862 | 1 161 | 254 | 131 | Saarwellingen |
| 2 842 | 1 041 | 188 | 23 | Schmelz |
| 1 915 | 892 | 87 | 20 | Schwalbach/Saar |
| 2 786 | 1 175 | 585 | 284 | Überherrn |
| 1 892 | 892 | 186 | 45 | Wadgassen |
| 1 127 | 611 | 54 | 22 | Wallerfangen |
| 1 494 | 696 | 111 | 27 | Bous |
| 4 143 | 505 | 132 | 24 | Ensdorf |
| 65 081 | 23 808 | 6 632 | 1 734 | Landkreis insgesamt |
| Saarpfalz-Kreis | | | | |
| 3 244 | 1 298 | 131 | 25 | Bexbach, Stadt |
| 3 924 | 1 815 | 456 | 150 | Blieskastel, Stadt |
| 892 | 383 | 149 | 44 | Gersheim |
| 28 358 | 10 789 | 2 015 | 326 | Homburg, Kreisstadt |
| 3 093 | 1 251 | 150 | 52 | Kirkel |
| 1 205 | 596 | 175 | 74 | Mandelbachtal |
| 15 952 | 6 114 | 1 581 | 359 | St. Ingbert, Stadt |
| 56 668 | 22 246 | 4 657 | 1 030 | Landkreis insgesamt |
| Landkreis St. Wendel | | | | |
| 1 465 | 403 | 16 | 3 | Freisen |
| 851 | 416 | 19 | 7 | Marpingen |
| 326 | 164 | 12 | 3 | Namborn |
| 1 930 | 881 | 46 | 16 | Nohfelden |
| 3 114 | 1 340 | 120 | 67 | Nonnweiler |
| 577 | 291 | 17 | 5 | Oberthal |
| 11 914 | 6 193 | 217 | 94 | St. Wendel, Kreisstadt |
| 2 090 | 711 | 83 | 12 | Tholey |
| 22 267 | 10 399 | 530 | 207 | Landkreis insgesamt |
| 353 455 | 146 461 | 31 594 | 9 861 | SAARLAND |

Sozialversicherungspflichtig Beschäftigte 2002

| Gemeinde Kreis | Insgesamt ¹⁾ | Darunter in den Wirtschaftsbereichen ²⁾ | | | |
|--------------------------------|-------------------------|--|---------------------------|---------------------------------------|------------------------------|
| | | Land- und Forstwirtschaft | Produzierendes Gewerbe | Handel, Gastgewerbe und Verkehr | Sonstige Dienstleistungen |
| | | Stand 30. Juni – vorläufige Ergebnisse | | | |
| Stadtverb. Saarbrücken | | | | | |
| Saarbrücken | 104 287 | 261 | 24 946 | 23 261 | 55 813 |
| Friedrichsthal, Stadt | 2 421 | 6 | 557 | 771 | 1 087 |
| Großrosseln | 1 947 | - | 1 297 | 328 | 321 |
| Heusweiler | 3 156 | 12 | 956 | 910 | 1 278 |
| Kleinblittersdorf | 3 044 | 7 | 1 016 | 540 | 1 480 |
| Püttlingen, Stadt | 3 876 | 43 | 1 237 | 756 | 1 840 |
| Quierschied | 1 826 | 1 | 718 | 476 | 631 |
| Riegelsberg | 1 485 | 10 | 481 | 446 | 548 |
| Sulzbach/Saar, Stadt | 7 905 | 4 | 4 448 | 1 190 | 2 263 |
| Völklingen, Stadt | 15 374 | 21 | 8 336 | 3 188 | 3 828 |
| Stadtverband insgesamt | 145 321 | 365 | 43 992 | 31 866 | 69 089 |
| Landkreis Merzig-Wadern | | | | | |
| Beckingen | 1 717 | 9 | 771 | 419 | 518 |
| Losheim am See | 3 866 | 15 | 1 503 | 1 294 | 1 054 |
| Merzig, Kreisstadt | 8 649 | 178 | 2 093 | 2 293 | 4 084 |
| Mettlach | 5 035 | 24 | 3 564 | 695 | 752 |
| Perl | 2 119 | 21 | 249 | 1 503 | 346 |
| Wadern, Stadt | 5 682 | 18 | 3 396 | 860 | 1 408 |
| Weiskirchen | 1 412 | 5 | 463 | 347 | 597 |
| Landkreis insgesamt | 28 480 | 270 | 12 039 | 7 411 | 8 759 |
| Landkreis Neunkirchen | | | | | |
| Eppelborn | 2 586 | 32 | 986 | 484 | 1 084 |
| Illingen | 3 184 | 33 | 1 250 | 816 | 1 085 |
| Merchweiler | 1 201 | 35 | 511 | 338 | 316 |
| Neunkirchen, Kreisstadt | 21 994 | 103 | 9 077 | 4 751 | 8 063 |
| Ottweiler, Stadt | 3 096 | 13 | 859 | 313 | 1 911 |
| Schiffweiler | 1 644 | 22 | 440 | 682 | 498 |
| Spiesen-Elversberg | 1 933 | - | 556 | 424 | 953 |
| Landkreis insgesamt | 35 638 | 238 | 13 679 | 7 808 | 13 910 |

1) Einschl. der Personen "ohne Angabe" zur Wirtschaftsgliederung. 2) Klassifikation der Wirtschaftszweige, Ausgabe 1993 (WZ 93).

Sozialversicherungspflichtig Beschäftigte 2002

| Insgesamt ¹⁾ | Darunter in den Wirtschaftsbereichen ²⁾ | | | | Gemeinde Kreis |
|--|--|---------------------------|---------------------------------------|------------------------------|-----------------------------|
| | Land- und Forstwirtschaft | Produzierendes Gewerbe | Handel, Gastgewerbe und Verkehr | Sonstige Dienstleistungen | |
| Stand 30. Juni – vorläufige Ergebnisse | | | | | |
| | | | | | Landkreis Saarlouis |
| 12992 | 11 | 8257 | 1876 | 2848 | Dillingen, Stadt |
| 4106 | 30 | 1086 | 859 | 2130 | Lebach |
| 768 | 32 | 368 | 153 | 215 | Nalbach |
| 2209 | 21 | 877 | 691 | 620 | Rehlingen-Siersburg |
| 25945 | 52 | 11415 | 6199 | 8278 | Saarlouis, Kreisstadt |
| 2862 | 31 | 1337 | 633 | 861 | Saarwellingen |
| 2 842 | 6 | 1 463 | 747 | 626 | Schmelz |
| 1 915 | 34 | 600 | 441 | 840 | Schwalbach/Saar |
| 2 786 | 32 | 1 580 | 711 | 463 | Überherrn |
| 1 892 | 6 | 807 | 360 | 719 | Wadgassen |
| 1 127 | 30 | 223 | 268 | 606 | Wallerfangen |
| 1 494 | 10 | 501 | 628 | 355 | Bous |
| 4 143 | 2 | 3 268 | 703 | 170 | Ensdorf |
| 65 081 | 297 | 31 782 | 14 269 | 18 731 | Landkreis insgesamt |
| | | | | | Saarpfalz-Kreis |
| 3 244 | 30 | 1 614 | 794 | 806 | Bexbach, Stadt |
| 3 924 | 62 | 1 819 | 712 | 1 331 | Blieskastel, Stadt |
| 892 | 4 | 384 | 149 | 355 | Gersheim |
| 28 358 | 37 | 14 109 | 4 243 | 9 969 | Homburg, Kreisstadt |
| 3 093 | 12 | 963 | 1 614 | 504 | Kirkel |
| 1 205 | 67 | 256 | 284 | 598 | Mandelbachtal |
| 15 952 | 62 | 7 644 | 3 009 | 5 224 | St. Ingbert, Stadt |
| 56 668 | 274 | 26 789 | 10 805 | 18 787 | Landkreis insgesamt |
| | | | | | Landkreis St. Wendel |
| 1 465 | 9 | 549 | 687 | 220 | Freisen |
| 851 | 7 | 231 | 228 | 385 | Marpingen |
| 326 | 6 | 110 | 67 | 143 | Namborn |
| 1 930 | 43 | 1 060 | 391 | 436 | Nohfelden |
| 3 114 | 8 | 2 029 | 466 | 611 | Nonnweiler |
| 577 | 17 | 155 | 164 | 241 | Oberthal |
| 11 914 | 23 | 3 284 | 2 494 | 6 113 | St. Wendel, Kreis- |
| 2 090 | 7 | 1 005 | 530 | 548 | Tholey |
| 22 267 | 120 | 8 423 | 5 027 | 8 697 | Landkreis insgesamt |
| 353 455 | 1 564 | 136 704 | 77 186 | 137 973 | SAARLAND |

Gewerbeanzeigen 2002

| Gemeinde Kreis | Gewerbeanmeldungen | | Gewerbe- ummeldungen | Gewerbeabmeldungen | |
|-------------------------------|--------------------|--|-------------------------|--------------------|--|
| | insgesamt | darunter Neuerrichtung des Betriebes | | insgesamt | darunter vollständige Aufgabe eines Betriebes |
| Stadtverband Saarbrücken | | | | | |
| Saarbrücken, Landeshauptstadt | 1 611 | 1 493 | 340 | 1 510 | 1 388 |
| Friedrichsthal, Stadt | 57 | 53 | 25 | 56 | 51 |
| Großrosseln | 78 | 68 | 22 | 66 | 66 |
| Heusweiler | 158 | 124 | 24 | 169 | 126 |
| Kleinblittersdorf | 79 | 64 | 13 | 98 | 62 |
| Püttlingen, Stadt | 172 | 132 | 30 | 161 | 118 |
| Quierschied | 85 | 75 | 13 | 72 | 70 |
| Riegelsberg | 98 | 94 | 23 | 97 | 87 |
| Sulzbach/Saar, Stadt | 108 | 93 | 17 | 107 | 86 |
| Völklingen, Stadt | 395 | 278 | 64 | 357 | 227 |
| Stadtverband insgesamt | 2 841 | 2 474 | 571 | 2 693 | 2 281 |
| Landkreis Merzig-Wadern | | | | | |
| Beckingen | 106 | 84 | 6 | 91 | 68 |
| Losheim am See | 82 | 76 | 23 | 87 | 66 |
| Merzig, Kreisstadt | 169 | 131 | 42 | 208 | 148 |
| Mettlach | 82 | 64 | 18 | 86 | 71 |
| Perl | 42 | 36 | 4 | 39 | 32 |
| Wadern, Stadt | 131 | 94 | 26 | 122 | 83 |
| Weiskirchen | 41 | 33 | 13 | 43 | 35 |
| Landkreis insgesamt | 653 | 518 | 132 | 676 | 503 |
| Landkreis Neunkirchen | | | | | |
| Éppelborn | 135 | 114 | 30 | 106 | 76 |
| Illingen | 150 | 125 | 19 | 167 | 132 |
| Merchweiler | 74 | 49 | 6 | 79 | 54 |
| Neunkirchen, Kreisstadt | 388 | 265 | 82 | 467 | 326 |
| Ottweiler, Stadt | 85 | 67 | 20 | 87 | 67 |
| Schiffweiler | 111 | 100 | 20 | 94 | 83 |
| Spiesen-Elversberg | 98 | 68 | 14 | 115 | 86 |
| Landkreis insgesamt | 1 041 | 788 | 191 | 1 115 | 824 |

| Gewerbebeanmeldungen | | Gewerbe- ummeldungen | Gewerbeabmeldungen | | Gemeinde Kreis |
|----------------------|--|-------------------------|--------------------|--|-----------------------------|
| insgesamt | darunter Neuerrichtung des Betriebes | | insgesamt | darunter vollständige Aufgabe eines Betriebes | |
| | | | | | Landkreis Saarlouis |
| 139 | 118 | 40 | 137 | 108 | Dillingen, Stadt |
| 143 | 116 | 25 | 162 | 123 | Lebach |
| 62 | 47 | 7 | 52 | 42 | Nalbach |
| 107 | 83 | 11 | 100 | 72 | Rehlingen-Siersburg |
| 403 | 364 | 83 | 329 | 268 | Saarlouis, Kreisstadt |
| 99 | 76 | 14 | 77 | 50 | Saarwellingen |
| 94 | 72 | 8 | 96 | 71 | Schmelz |
| 146 | 116 | 30 | 205 | 181 | Schwalbach/Saar |
| 62 | 52 | 9 | 61 | 48 | Überherrn |
| 134 | 121 | 18 | 108 | 102 | Wadgassen |
| 58 | 54 | 7 | 49 | 36 | Wallerfangen |
| 69 | 48 | 2 | 36 | 23 | Bous |
| 53 | 45 | 9 | 63 | 50 | Ensdorf |
| 1 569 | 1 312 | 263 | 1 475 | 1 174 | Landkreis insgesamt |
| | | | | | Saarpfalz-Kreis |
| 125 | 106 | 20 | 105 | 80 | Bexbach, Stadt |
| 103 | 93 | 25 | 115 | 89 | Blieskastel, Stadt |
| 46 | 35 | 4 | 34 | 23 | Gersheim |
| 400 | 295 | 95 | 365 | 278 | Homburg, Kreisstadt |
| 90 | 59 | 22 | 74 | 49 | Kirkel |
| 72 | 64 | 14 | 67 | 48 | Mandelbachtal |
| 271 | 247 | 46 | 230 | 186 | St. Ingbert, Stadt |
| 1 107 | 899 | 226 | 990 | 753 | Landkreis insgesamt |
| | | | | | Landkreis St. Wendel |
| 63 | 36 | 5 | 54 | 39 | Freisen |
| 81 | 66 | 14 | 61 | 37 | Marpingen |
| 53 | 47 | 5 | 34 | 31 | Namborn |
| 51 | 38 | 6 | 49 | 36 | Nohfelden |
| 67 | 53 | 14 | 71 | 56 | Nonnweiler |
| 45 | 38 | 3 | 36 | 25 | Oberthal |
| 204 | 157 | 31 | 211 | 167 | St. Wendel, Kreisstadt |
| 78 | 61 | 18 | 78 | 64 | Tholey |
| 642 | 496 | 96 | 594 | 455 | Landkreis insgesamt |
| 7 853 | 6 487 | 1 479 | 7 543 | 5 990 | SAARLAND |

Flächenerhebung 2001

| Gemeinde Kreis | Boden- fläche insge- samt | Gebäu- de- und Frei- fläche zus. | Darunter | | Be- triebs- fläche zusam- men | Dar. | Erho- lungs- fläche zusam- men | Dar. |
|-------------------------------|------------------------------------|--|-------------|---------------------------------|---|----------------|--|------------------|
| | | | Woh- nen | Gewer- be, Indust- rie | | Abbau- land | | Grün- anlagen |
| | | | | | | | | |
| in Hektar | | | | | | | | |
| Stadtverband Saarbrücken | | | | | | | | |
| Saarbrücken, Landeshauptstadt | 16 707 | 3 525 | 2 043 | 458 | 199 | 22 | 276 | 142 |
| Friedrichsthal, Stadt | 907 | 246 | 170 | 26 | 69 | 3 | 19 | 8 |
| Großrosseln | 2 520 | 282 | 155 | 35 | 88 | 3 | 24 | 2 |
| Heusweiler | 3 994 | 625 | 356 | 27 | 24 | 1 | 26 | 6 |
| Kleinblittersdorf | 2 729 | 336 | 219 | 41 | 10 | - | 14 | 3 |
| Püttlingen, Stadt | 2 394 | 500 | 365 | 33 | 39 | 15 | 54 | 38 |
| Quierschied | 2 022 | 403 | 238 | 33 | 129 | - | 29 | 16 |
| Riegelsberg | 1 470 | 352 | 272 | 5 | 9 | 1 | 12 | 5 |
| Sulzbach/Saar, Stadt | 1 612 | 407 | 236 | 74 | 58 | - | 34 | 15 |
| Völklingen, Stadt | 6 706 | 1 239 | 522 | 334 | 168 | 5 | 98 | 29 |
| Stadtverband insgesamt | 41 062 | 7 914 | 4 576 | 1 066 | 793 | 50 | 587 | 265 |
| Landkreis Merzig-Wadern | | | | | | | | |
| Beckingen | 5 166 | 498 | 338 | 17 | 24 | 20 | 13 | 4 |
| Losheim am See | 9 679 | 578 | 408 | 48 | 52 | 25 | 62 | 40 |
| Merzig, Kreisstadt | 10 879 | 973 | 650 | 102 | 54 | 16 | 43 | 22 |
| Mettlach | 7 808 | 409 | 283 | 34 | 45 | 22 | 37 | 25 |
| Perl | 7 507 | 316 | 166 | 53 | 94 | 67 | 19 | 3 |
| Wadern, Stadt | 11 097 | 717 | 424 | 65 | 36 | 20 | 98 | 32 |
| Weiskirchen | 3 364 | 253 | 158 | 13 | 7 | 1 | 101 | 18 |
| Landkreis insgesamt | 55 500 | 3 744 | 2 426 | 331 | 311 | 171 | 373 | 145 |
| Landkreis Neunkirchen | | | | | | | | |
| Eppelborn | 4 704 | 506 | 327 | 13 | 15 | 1 | 27 | 6 |
| Illingen | 3 608 | 550 | 339 | 30 | 53 | 15 | 24 | 10 |
| Merchweiler | 1 278 | 270 | 215 | 11 | 4 | - | 9 | 3 |
| Neunkirchen, Kreisstadt | 7 505 | 1 290 | 563 | 286 | 233 | 47 | 129 | 84 |
| Ottweiler, Stadt | 4 551 | 430 | 313 | 17 | 7 | 4 | 33 | 17 |
| Schiffweiler | 2 132 | 434 | 300 | 16 | 80 | 55 | 26 | 11 |
| Spiesen-Elversberg | 1 140 | 308 | 244 | 14 | 11 | 10 | 6 | 2 |
| Landkreis insgesamt | 24 917 | 3 788 | 2 302 | 386 | 402 | 131 | 253 | 134 |

| Ver- kehrs- fläche zusam- men | Dar. | Land- wirt- schafts- fläche | Wald- fläche | Was- ser- fläche | Fläche anderer Nut- zung | Darunter | | Gemeinde Kreis |
|---|----------------------------------|--------------------------------------|-----------------|------------------------|-----------------------------------|---------------|------------|---------------------------------|
| | Stra- ßen, Wege, Plätze | | | | | Fried- hof | Unland | |
| in Hektar | | | | | | | | |
| | | | | | | | | Stadtverband Saarbrücken |
| 1 695 | 1 268 | 3 174 | 7 470 | 149 | 219 | 121 | 85 | Saarbrücken, Landeshauptstadt |
| 112 | 96 | 42 | 402 | 7 | 12 | 6 | 5 | Friedrichsthal, Stadt |
| 93 | 74 | 588 | 1 417 | 7 | 20 | 11 | 8 | Großrosseln |
| 305 | 292 | 2 466 | 504 | 18 | 26 | 9 | 17 | Heusweiler |
| 157 | 137 | 1 589 | 564 | 37 | 22 | 3 | 17 | Kleinblittersdorf |
| 140 | 130 | 1 205 | 429 | 16 | 10 | 7 | 3 | Püttlingen, Stadt |
| 169 | 145 | 158 | 1 082 | 6 | 44 | 8 | 7 | Quierschied |
| 80 | 76 | 486 | 512 | 5 | 13 | 9 | 5 | Riegelsberg |
| 185 | 158 | 60 | 845 | 6 | 19 | 13 | 5 | Sulzbach/Saar, Stadt |
| 403 | 321 | 881 | 3 823 | 58 | 37 | 18 | 14 | Völklingen, Stadt |
| 3 339 | 2 695 | 10 649 | 17 048 | 310 | 422 | 205 | 165 | Stadtverband insgesamt |
| | | | | | | | | Landkreis Merzig-Wadern |
| 219 | 205 | 2 657 | 1 669 | 47 | 40 | 6 | 32 | Beckingen |
| 442 | 424 | 4 230 | 4 226 | 54 | 35 | 5 | 30 | Losheim am See |
| 586 | 532 | 5 725 | 3 120 | 151 | 227 | 19 | 97 | Merzig, Kreisstadt |
| 299 | 285 | 3 208 | 3 655 | 135 | 20 | 5 | 14 | Mettlach |
| 366 | 313 | 4 680 | 1 946 | 37 | 48 | 5 | 21 | Perl |
| 453 | 436 | 4 975 | 4 688 | 96 | 34 | 7 | 22 | Wadern, Stadt |
| 119 | 118 | 1 265 | 1 588 | 20 | 11 | 3 | 6 | Weiskirchen |
| 2 483 | 2 313 | 26 741 | 20 893 | 539 | 414 | 51 | 221 | Landkreis insgesamt |
| | | | | | | | | Landkreis Neunkirchen |
| 268 | 247 | 2 764 | 1 048 | 29 | 47 | 7 | 37 | Eppelborn |
| 246 | 228 | 2 158 | 531 | 16 | 30 | 8 | 22 | Illingen |
| 130 | 95 | 459 | 388 | 2 | 15 | 4 | 7 | Merchweiler |
| 617 | 513 | 1 718 | 3 306 | 90 | 122 | 40 | 80 | Neunkirchen, Kreisstadt |
| 258 | 232 | 2 475 | 1 160 | 37 | 151 | 9 | 18 | Ottweiler, Stadt |
| 155 | 118 | 995 | 399 | 12 | 30 | 8 | 22 | Schiffweiler |
| 75 | 75 | 211 | 514 | - | 15 | 9 | 5 | Spiesen-Elversberg |
| 1 750 | 1 509 | 10 781 | 7 346 | 186 | 410 | 87 | 191 | Landkreis insgesamt |

Flächenerhebung 2001

| Gemeinde Kreis | Boden- fläche insge- samt | Gebäu- de- und Frei- fläche zus. | Darunter | | Be- triebs- fläche zusam- men | Dar. Abbau- land | Erho- lungs- fläche zusam- men | Dar. Grün- anlagen |
|------------------------------|------------------------------------|--|---------------|---------------------------------|---|----------------------------|--|------------------------------|
| | | | Woh- nen | Gewer- be, Indust- rie | | | | |
| | | | | | | | | |
| in Hektar | | | | | | | | |
| Landkreis Saarlouis | | | | | | | | |
| Dillingen, Stadt | 2 207 | 622 | 235 | 237 | 55 | 14 | 34 | 18 |
| Lebach | 6 415 | 638 | 403 | 29 | 34 | 20 | 25 | 5 |
| Nalbach | 2 243 | 275 | 177 | 13 | 25 | 24 | 8 | 1 |
| Rehlingen-Siersburg | 6 116 | 508 | 333 | 39 | 17 | 10 | 39 | 14 |
| Saarlouis, Kreisstadt | 4 327 | 1 118 | 571 | 290 | 144 | 3 | 87 | 58 |
| Saarwellingen | 4 165 | 514 | 270 | 136 | 39 | 7 | 26 | 16 |
| Schmelz | 5 864 | 543 | 330 | 52 | 7 | - | 23 | 11 |
| Schwalbach/Saar | 2 730 | 477 | 350 | 31 | 35 | 3 | 31 | 6 |
| Überherrn | 3 430 | 429 | 205 | 59 | 148 | 2 | 26 | 8 |
| Wadgassen | 2 593 | 449 | 342 | 18 | 53 | 14 | 18 | 6 |
| Wallerfangen | 4 217 | 311 | 186 | 2 | 3 | - | 74 | 12 |
| Bous | 761 | 208 | 120 | 49 | 33 | - | 6 | 3 |
| Ensdorf | 839 | 226 | 125 | 49 | 86 | - | 18 | 5 |
| Landkreis insgesamt | 45 908 | 6 317 | 3 648 | 1 006 | 679 | 97 | 416 | 163 |
| Saarpfalz-Kreis | | | | | | | | |
| Bexbach, Stadt | 3 109 | 688 | 395 | 54 | 65 | 13 | 28 | 6 |
| Blieskastel, Stadt | 10 804 | 775 | 540 | 60 | 19 | 14 | 37 | 6 |
| Gersheim | 5 748 | 283 | 185 | 22 | 8 | 5 | 26 | 1 |
| Homburg, Kreisstadt | 8 264 | 1 346 | 773 | 279 | 55 | 3 | 117 | 47 |
| Kirkel | 3 138 | 420 | 218 | 43 | 22 | 2 | 15 | 8 |
| Mandelbachtal | 5 771 | 371 | 235 | 9 | 74 | 11 | 18 | 7 |
| St. Ingbert, Stadt | 4 995 | 1 101 | 659 | 268 | 26 | 1 | 45 | 15 |
| Landkreis insgesamt | 41 829 | 4 984 | 3 005 | 735 | 269 | 49 | 286 | 91 |
| Landkreis St. Wendel | | | | | | | | |
| Freisen | 4 804 | 318 | 202 | 31 | 13 | 6 | 19 | 7 |
| Marpingen | 3 968 | 330 | 252 | 8 | 5 | 2 | 21 | 5 |
| Namborn | 2 600 | 241 | 192 | 4 | 4 | 1 | 12 | 2 |
| Nohfelden | 10 071 | 456 | 290 | 42 | 46 | 28 | 62 | 28 |
| Nonnweiler | 6 671 | 422 | 232 | 63 | 34 | 16 | 20 | 7 |
| Oberthal | 2 386 | 192 | 145 | 3 | 23 | 19 | 10 | 3 |
| St. Wendel, Kreisstadt | 11 354 | 971 | 690 | 82 | 48 | 14 | 66 | 20 |
| Tholey | 5 756 | 459 | 309 | 23 | 24 | 3 | 32 | 18 |
| Landkreis insgesamt | 47 609 | 3 389 | 2 311 | 255 | 196 | 89 | 243 | 88 |
| SAARLAND¹⁾ | 256 929 | 30 138 | 18 268 | 3 779 | 2 651 | 587 | 2 157 | 886 |

1) Einschließlich gemeinschaftlichem deutsch-luxemburgischen Hoheitsgebiet.

Flächenerhebung 2001

| Ver- kehrs- fläche zusam- men | Dar. | Land- wirt- schafts- fläche | Wald- fläche | Was- ser- fläche | Fläche anderer Nutz- ung | Darunter | | Gemeinde Kreis |
|---|----------------------------------|--------------------------------------|-----------------|------------------------|-----------------------------------|---------------|--------|------------------------|
| | Stra- ßen, Wege, Plätze | | | | | Fried- hof | Unland | |
| in Hektar | | | | | | | | |
| Landkreis Saarlouis | | | | | | | | |
| 189 | 159 | 452 | 677 | 112 | 66 | 11 | 44 | Dillingen, Stadt |
| 332 | 302 | 3 746 | 1 379 | 31 | 229 | 8 | 96 | Lebach |
| 83 | 75 | 1 178 | 534 | 109 | 30 | 3 | 28 | Nalbach |
| 280 | 246 | 3 609 | 1 431 | 130 | 101 | 5 | 90 | Rehlingen-Siersburg |
| 387 | 363 | 1 830 | 448 | 108 | 205 | 28 | 19 | Saarlouis, Kreisstadt |
| 189 | 185 | 1 826 | 1 522 | 30 | 18 | 5 | 7 | Saarwellingen |
| 294 | 268 | 3 255 | 1 584 | 60 | 97 | 6 | 54 | Schmelz |
| 147 | 147 | 1 269 | 740 | 3 | 28 | 9 | 19 | Schwalbach/Saar |
| 150 | 126 | 1 842 | 809 | 14 | 12 | 7 | 5 | Überherrn |
| 157 | 127 | 749 | 1 108 | 43 | 15 | 9 | 6 | Wadgassen |
| 214 | 178 | 2 793 | 764 | 26 | 32 | 4 | 28 | Wallerfangen |
| 55 | 41 | 289 | 145 | 22 | 4 | 3 | 1 | Bous |
| 67 | 45 | 274 | 133 | 27 | 8 | 2 | 7 | Ensdorf |
| 2 546 | 2 263 | 23 114 | 11 274 | 717 | 846 | 99 | 404 | Landkreis insgesamt |
| Saarpfalz-Kreis | | | | | | | | |
| 199 | 181 | 1 134 | 856 | 10 | 130 | 9 | 23 | Bexbach, Stadt |
| 454 | 417 | 6 463 | 2 874 | 92 | 90 | 10 | 78 | Blieskastel, Stadt |
| 179 | 167 | 3 990 | 1 047 | 39 | 177 | 3 | 174 | Gersheim |
| 667 | 558 | 2 373 | 3 590 | 64 | 52 | 22 | 23 | Homburg, Kreisstadt |
| 286 | 230 | 870 | 1 502 | 13 | 8 | 4 | 3 | Kirkel |
| 192 | 192 | 3 843 | 1 202 | 21 | 50 | 4 | 46 | Mandelbachtal |
| 411 | 363 | 738 | 2 615 | 11 | 47 | 36 | 9 | St. Ingbert, Stadt |
| 2 389 | 2 107 | 19 411 | 13 686 | 251 | 553 | 88 | 356 | Landkreis insgesamt |
| Landkreis St. Wendel | | | | | | | | |
| 448 | 400 | 2 654 | 1 218 | 22 | 111 | 4 | 95 | Freisen |
| 150 | 150 | 2 458 | 909 | 21 | 75 | 5 | 70 | Marpingen |
| 168 | 140 | 1 502 | 539 | 19 | 117 | 3 | 113 | Namborn |
| 594 | 536 | 4 184 | 4 467 | 153 | 109 | 8 | 93 | Nohfelden |
| 582 | 536 | 2 402 | 3 042 | 124 | 45 | 6 | 25 | Nonnweiler |
| 120 | 102 | 1 172 | 811 | 11 | 47 | 4 | 43 | Oberthal |
| 785 | 716 | 6 212 | 3 025 | 81 | 166 | 21 | 83 | St. Wendel, Kreisstadt |
| 319 | 315 | 3 338 | 1 519 | 16 | 48 | 7 | 41 | Tholey |
| 3 166 | 2 896 | 23 923 | 15 529 | 447 | 717 | 57 | 562 | Landkreis insgesamt |
| 15 672 | 13 782 | 114 618 | 85 775 | 2 555 | 3 363 | 586 | 1 899 | SAARLAND |

Landwirtschaft 2001

| Gemeinde Kreis | Betriebsgrößenstruktur | | | | | | | |
|---------------------------------|---------------------------------|---------------|--|------------|------------|--------------|-------------|---------------|
| | Betriebe mit 2 u. mehr ha LF | | davon Betriebe mit ... bis unter ... ha LF | | | | | |
| | | | 2 - 5 | | 5 - 20 | | 20 und mehr | |
| | Betriebe | LF | Betriebe | LF | Betriebe | LF | Betriebe | LF |
| Stadtverband Saarbrücken | | | | | | | | |
| Saarbrücken, Landeshauptstadt | 39 | 1 473 | 9 | 32 | 15 | 147 | 15 | 1 294 |
| Friedrichsthal, Stadt | - | - | - | - | - | - | - | - |
| Großrosseln | 6 | 258 | - | - | 2 | 22 | 4 | 236 |
| Heusweiler | 41 | 1 862 | 11 | 40 | 10 | 106 | 20 | 1 715 |
| Kleinblittersdorf | 32 | 1 201 | 5 | 16 | 13 | 139 | 14 | 1 046 |
| Püttlingen, Stadt | 28 | 805 | 7 | 23 | 13 | 164 | 8 | 618 |
| Quierschied | 4 | 16 | 3 | 8 | 1 | 8 | - | - |
| Riegelsberg | 8 | 218 | 4 | 12 | 2 | 13 | 2 | 193 |
| Sulzbach/Saar, Stadt | 1 | 20 | - | - | - | - | 1 | 20 |
| Völklingen, Stadt | 9 | 139 | 3 | 11 | 2 | 18 | 4 | 111 |
| Stadtverband insgesamt | 168 | 5 992 | 42 | 141 | 58 | 618 | 68 | 5 233 |
| Landkreis Merzig-Wadern | | | | | | | | |
| Beckingen | 43 | 1 291 | 11 | 40 | 16 | 182 | 16 | 1 069 |
| Losheim am See | 80 | 3 477 | 16 | 56 | 31 | 327 | 33 | 3 094 |
| Merzig, Kreisstadt | 92 | 3 915 | 13 | 44 | 38 | 392 | 41 | 3 479 |
| Mettlach | 69 | 2 539 | 14 | 45 | 23 | 278 | 32 | 2 216 |
| Perl | 110 | 4 059 | 20 | 64 | 42 | 457 | 48 | 3 538 |
| Wadern, Stadt | 70 | 3 124 | 18 | 66 | 17 | 193 | 35 | 2 865 |
| Weiskirchen | 36 | 720 | 6 | 18 | 20 | 205 | 10 | 497 |
| Landkreis insgesamt | 500 | 19 126 | 98 | 333 | 187 | 2 036 | 215 | 16 757 |
| Landkreis Neunkirchen | | | | | | | | |
| Eppelborn | 49 | 2 789 | 7 | 22 | 12 | 120 | 30 | 2 647 |
| Illingen | 34 | 1 959 | - | - | 11 | 118 | 23 | 1 840 |
| Merchweiler | 6 | 202 | 2 | 5 | 2 | 15 | 2 | 181 |
| Neunkirchen, Kreisstadt | 22 | 945 | 4 | 14 | 9 | 85 | 9 | 846 |
| Ottweiler, Stadt | 39 | 1 431 | 6 | 22 | 16 | 204 | 17 | 1 206 |
| Schiffweiler | 12 | 518 | 3 | 9 | 3 | 32 | 6 | 477 |
| Spiesen-Elversberg | 3 | 14 | 1 | 3 | 2 | 11 | - | - |
| Landkreis insgesamt | 165 | 7 857 | 23 | 76 | 55 | 585 | 87 | 7 197 |

| Betriebsgrößenstruktur | | | | | | | | Gemeinde Kreis |
|---------------------------------|---------------|--|--------------|------------|--------------|-------------|---------------|-----------------------------|
| Betriebe mit 2 u. mehr ha LF | | davon Betriebe mit ... bis unter ... ha LF | | | | | | |
| | | 2 - 5 | | 5 - 20 | | 20 und mehr | | |
| Betriebe | LF | Betriebe | LF | Betriebe | LF | Betriebe | LF | |
| | | | | | | | | Landkreis Saarlouis |
| 9 | 139 | 2 | 6 | 3 | 17 | 4 | 115 | Dillingen, Stadt |
| 65 | 3 955 | 8 | 27 | 14 | 164 | 43 | 3 763 | Lebach |
| 15 | 475 | 5 | 18 | 5 | 61 | 5 | 396 | Nalbach |
| 55 | 2 728 | 14 | 47 | 17 | 198 | 24 | 2 483 | Rehlingen-Siersburg |
| 33 | 1 246 | 9 | 28 | 13 | 138 | 11 | 1 080 | Saarlouis, Kreisstadt |
| 25 | 1 438 | 4 | 13 | 5 | 58 | 16 | 1 367 | Saarwellingen |
| 32 | 1 644 | 7 | 21 | 5 | 56 | 20 | 1 568 | Schmelz |
| 16 | 474 | 3 | 11 | 6 | 44 | 7 | 420 | Schwalbach/Saar |
| 20 | 1 133 | 3 | 11 | 5 | 55 | 12 | 1 067 | Überherrn |
| 7 | 279 | - | - | 3 | 46 | 4 | 233 | Wadgassen |
| 40 | 2 581 | 4 | 12 | 11 | 139 | 25 | 2 430 | Wallerfangen |
| 2 | 79 | - | - | 1 | 8 | 1 | 72 | Bous |
| 3 | 33 | - | - | 3 | 33 | - | - | Ensdorf |
| 322 | 16 205 | 59 | 194 | 91 | 1 018 | 172 | 14 993 | Landkreis insgesamt |
| | | | | | | | | Saarpfalz-Kreis |
| 18 | 957 | 6 | 21 | 3 | 36 | 9 | 900 | Bexbach, Stadt |
| 88 | 4 881 | 13 | 50 | 25 | 311 | 50 | 4 520 | Blieskastel, Stadt |
| 67 | 2 679 | 12 | 42 | 17 | 188 | 38 | 2 449 | Gersheim |
| 31 | 1 195 | 3 | 11 | 11 | 147 | 17 | 1 037 | Homburg, Kreisstadt |
| 14 | 878 | 1 | 4 | 1 | 8 | 12 | 866 | Kirkel |
| 70 | 2 489 | 13 | 43 | 22 | 249 | 35 | 2 196 | Mandelbachtal |
| 12 | 336 | 5 | 17 | 1 | 6 | 6 | 313 | St. Ingbert, Stadt |
| 300 | 13 414 | 53 | 189 | 80 | 945 | 167 | 12 280 | Landkreis insgesamt |
| | | | | | | | | Landkreis St. Wendel |
| 40 | 1 908 | 9 | 32 | 11 | 142 | 20 | 1 733 | Freisen |
| 41 | 1 517 | 7 | 23 | 20 | 248 | 14 | 1 246 | Marpingen |
| 24 | 1 513 | 3 | 8 | 6 | 67 | 15 | 1 437 | Namborn |
| 67 | 2 540 | 11 | 39 | 28 | 320 | 28 | 2 181 | Nohfelden |
| 30 | 1 216 | 4 | 12 | 13 | 132 | 13 | 1 072 | Nonnweiler |
| 21 | 1 298 | 5 | 15 | 1 | 6 | 15 | 1 277 | Oberthal |
| 92 | 4 981 | 21 | 66 | 22 | 250 | 49 | 4 665 | St. Wendel, Kreisstadt |
| 34 | 1 623 | 7 | 21 | 10 | 120 | 17 | 1 482 | Tholey |
| 349 | 16 595 | 67 | 216 | 111 | 1 286 | 171 | 15 093 | Landkreis insgesamt |
| 1 804 | 79 189 | 342 | 1 149 | 582 | 6 487 | 880 | 71 553 | SAARLAND |

Landwirtschaft 2001

| Gemeinde Kreis | Viehhaltung | | | | | | | | | |
|---------------------------------|-------------|--------------|------------|---------------|-------------------------------------|--------------|-----------|--------------|-----------|---------------|
| | Pferde | | Rindvieh | | darunter Milchkühe ¹⁾ | | Schweine | | Hühner | |
| | Halter | Tiere | Halter | Tiere | Halter | Tiere | Halter | Tiere | Halter | Tiere |
| Stadtverband Saarbrücken | | | | | | | | | | |
| Saarbrücken, Landeshauptstadt | 23 | 285 | 15 | 569 | 6 | 147 | 6 | 31 | 9 | 2 500 |
| Friedrichsthal, Stadt | - | - | - | - | - | - | - | - | - | - |
| Großrosseln | 2 | 32 | - | - | - | - | - | - | - | - |
| Heusweiler | 15 | 90 | 29 | 2 345 | 12 | 546 | 6 | 245 | 9 | 442 |
| Kleinblittersdorf | 12 | 135 | 12 | 448 | 2 | 21 | 6 | 46 | 13 | 4 392 |
| Püttlingen, Stadt | 8 | 150 | 13 | 96 | 1 | 1 | 5 | 31 | 7 | 150 |
| Quierschied | 2 | 6 | 2 | 13 | 1 | 5 | 1 | 6 | 1 | 26 |
| Riegelsberg | 1 | 3 | 4 | 118 | 1 | 16 | - | - | 5 | 111 |
| Sulzbach/Saar, Stadt | - | - | 1 | 9 | - | - | 1 | 2 | - | - |
| Völklingen, Stadt | 4 | 55 | 2 | 18 | - | - | - | - | 3 | 7 225 |
| Stadtverband insgesamt | 67 | 756 | 78 | 3 616 | 23 | 736 | 25 | 361 | 47 | 14 846 |
| Landkreis Merzig-Wadern | | | | | | | | | | |
| Beckingen | 18 | 264 | 23 | 570 | 3 | 87 | 5 | 673 | 12 | 1 755 |
| Losheim am See | 22 | 133 | 51 | 3 530 | 10 | 647 | 16 | 277 | 14 | 520 |
| Merzig, Kreisstadt | 17 | 227 | 48 | 2 802 | 18 | 672 | 18 | 2 619 | 11 | 2 849 |
| Mettlach | 12 | 61 | 47 | 2 762 | 22 | 787 | 20 | 1 980 | 11 | 543 |
| Perl | 14 | 99 | 61 | 3 678 | 25 | 963 | 23 | 1 960 | 15 | 2 712 |
| Wadern, Stadt | 16 | 157 | 34 | 2 477 | 10 | 466 | 5 | 473 | 15 | 43 902 |
| Weiskirchen | 10 | 117 | 16 | 435 | 3 | 54 | 1 | 100 | 8 | 435 |
| Landkreis insgesamt | 109 | 1 058 | 280 | 16 254 | 91 | 3 676 | 88 | 8 082 | 86 | 52 716 |
| Landkreis Neunkirchen | | | | | | | | | | |
| Eppelborn | 11 | 82 | 26 | 2 137 | 12 | 632 | 8 | 1 906 | 7 | 19 551 |
| Illingen | 15 | 100 | 26 | 2 239 | 12 | 607 | 4 | 17 | 6 | 1 478 |
| Merchweiler | 3 | 8 | 2 | 161 | 1 | 75 | - | - | 1 | 9 400 |
| Neunkirchen, Kreisstadt | 7 | 58 | 10 | 471 | 3 | 76 | 3 | 813 | 5 | 6 960 |
| Ottweiler, Stadt | 14 | 140 | 17 | 1 201 | 3 | 197 | 1 | 39 | 8 | 12 100 |
| Schiffweiler | 4 | 24 | 8 | 492 | 3 | 98 | 1 | 19 | 2 | 55 |
| Spiesen-Elversberg | 2 | 31 | - | - | - | - | - | - | - | - |
| Landkreis insgesamt | 56 | 443 | 89 | 6 701 | 34 | 1 685 | 17 | 2 794 | 29 | 49 544 |

1) Ohne Ammen- und Mutterkühe.

| Viehhaltung | | | | | | | | | | Gemeinde Kreis |
|-------------|--------------|------------|---------------|-------------------------------------|---------------|------------|---------------|------------|----------------|-----------------------------|
| Pferde | | Rindvieh | | darunter Milchkühe ¹⁾ | | Schweine | | Hühner | | |
| Halter | Tiere | Halter | Tiere | Halter | Tiere | Halter | Tiere | Halter | Tiere | |
| | | | | | | | | | | Landkreis Saarlouis |
| 5 | 32 | 4 | 41 | - | - | 1 | 11 | 3 | 62 | Dillingen, Stadt |
| 14 | 101 | 44 | 3 562 | 27 | 1 138 | 14 | 747 | 10 | 7 148 | Lebach |
| 7 | 47 | 5 | 376 | 1 | 24 | 2 | 25 | 6 | 165 | Nalbach |
| 10 | 52 | 34 | 2 208 | 15 | 602 | 11 | 1 720 | 18 | 775 | Rehlingen-Siersburg |
| 8 | 122 | 6 | 210 | 4 | 42 | 3 | 19 | 4 | 62 | Saarlouis, Kreisstadt |
| 15 | 119 | 15 | 965 | 10 | 324 | 3 | 431 | 7 | 1 745 | Saarwellingen |
| 9 | 134 | 16 | 1 115 | 9 | 338 | 3 | 72 | 5 | 3 768 | Schmelz |
| 4 | 17 | 5 | 181 | 2 | 42 | 1 | 5 | 4 | 106 | Schwalbach/Saar |
| 4 | 76 | 6 | 523 | 3 | 108 | 2 | 39 | 7 | 3 286 | Überherrn |
| 3 | 12 | - | - | - | - | 1 | 2 | 2 | 14 890 | Wadgassen |
| 7 | 62 | 18 | 1 203 | 7 | 281 | 7 | 561 | 3 | 45 | Wallerfangen |
| 1 | 4 | 1 | 4 | - | - | - | - | 1 | 32 | Bous |
| - | - | 2 | 17 | - | - | - | - | - | - | Ensdorf |
| 87 | 778 | 156 | 10 405 | 78 | 2 899 | 48 | 3 632 | 70 | 65 999 | Landkreis insgesamt |
| | | | | | | | | | | Saarpfalz-Kreis |
| 7 | 90 | 5 | 526 | 3 | 126 | 2 | 45 | 4 | 2 066 | Bexbach, Stadt |
| 33 | 182 | 56 | 3 564 | 19 | 860 | 21 | 2 112 | 34 | 1 469 | Blieskastel, Stadt |
| 16 | 101 | 43 | 1 952 | 14 | 380 | 8 | 320 | 17 | 972 | Gersheim |
| 16 | 227 | 15 | 972 | 9 | 249 | 6 | 167 | 10 | 685 | Homburg, Kreisstadt |
| 10 | 207 | 9 | 534 | 3 | 205 | 4 | 448 | 3 | 73 | Kirkel |
| 26 | 457 | 31 | 1 089 | 8 | 227 | 12 | 184 | 24 | 6 929 | Mandelbachtal |
| 5 | 62 | 5 | 163 | - | - | 3 | 219 | 3 | 1 749 | St. Ingbert, Stadt |
| 113 | 1 326 | 164 | 8 800 | 56 | 2 047 | 56 | 3 495 | 95 | 13 943 | Landkreis insgesamt |
| | | | | | | | | | | Landkreis St. Wendel |
| 12 | 69 | 24 | 2 042 | 8 | 247 | 5 | 899 | 5 | 104 | Freisen |
| 15 | 83 | 21 | 1 103 | 10 | 423 | 3 | 73 | 15 | 2 350 | Marpingen |
| 8 | 26 | 20 | 2 160 | 11 | 844 | 2 | 15 | 7 | 1 277 | Namborn |
| 16 | 201 | 38 | 2 055 | 13 | 410 | 6 | 187 | 16 | 426 | Nohfelden |
| 8 | 42 | 16 | 1 191 | 7 | 196 | 2 | 119 | 4 | 59 | Nonnweiler |
| 5 | 27 | 16 | 1 662 | 8 | 482 | 5 | 576 | 6 | 193 | Oberthal |
| 27 | 213 | 49 | 4 583 | 27 | 1 574 | 13 | 2 259 | 21 | 723 | St. Wendel, Kreisstadt |
| 9 | 120 | 13 | 1 585 | 8 | 392 | 5 | 32 | 5 | 4 838 | Tholey |
| 100 | 781 | 197 | 16 381 | 92 | 4 568 | 41 | 4 160 | 79 | 9 970 | Landkreis insgesamt |
| 532 | 5 142 | 964 | 62 157 | 374 | 15 611 | 275 | 22 524 | 406 | 207 018 | SAARLAND |

Produzierendes Gewerbe 2002 (ohne Energie)

| Gemeinde Kreis | Bergbau, Gew. v. Steinen u. Erden, Verarb. Gewerbe | | Baugewerbe | | | |
|---------------------------------|---|---------------|---|--------------|---|--------------|
| | | | Vorbereitende Baustellen- arbeiten, Hoch- u. Tiefbau | | Bauinstallation und sonstiges Baugewerbe | |
| | Betriebe | Beschäftigte | Betriebe | Beschäftigte | Betriebe | Beschäftigte |
| | Anzahl (MD) | | Anzahl im Juni | | | |
| Stadtverband Saarbrücken | | | | | | |
| Saarbrücken, Landeshauptstadt | 78 | 18 596 | 85 | 1 754 | 65 | 1 397 |
| Friedrichsthal, Stadt | 7 | 425 | 8 | 137 | 1 | . |
| Großrosseln | 4 | 2 587 | 6 | 40 | 3 | 53 |
| Heusweiler | 6 | 267 | 18 | 212 | 9 | 163 |
| Kleinblittersdorf | 9 | 711 | 6 | 28 | 2 | . |
| Püttlingen, Stadt | 8 | 940 | 9 | 73 | 2 | . |
| Quierschied | 3 | 250 | 12 | 171 | 1 | . |
| Riegelsberg | 3 | 132 | 7 | 59 | 1 | . |
| Sulzbach/Saar, Stadt | 13 | 4 076 | 9 | 82 | 5 | 69 |
| Völklingen, Stadt | 18 | 4 517 | 32 | 581 | 13 | 274 |
| Stadtverband insgesamt | 149 | 32 499 | 192 | 3 137 | 102 | 2 050 |
| Landkreis Merzig-Wadern | | | | | | |
| Beckingen | 2 | . | 17 | 241 | 4 | 74 |
| Losheim am See | 5 | 712 | 19 | 284 | 11 | 223 |
| Merzig, Kreisstadt | 13 | 1 969 | 20 | 206 | 12 | 263 |
| Mettlach | 4 | 2 437 | 5 | 16 | 3 | 37 |
| Perl | 1 | . | 4 | 110 | 1 | . |
| Wadern, Stadt | 9 | 2 856 | 11 | 124 | 5 | 115 |
| Weiskirchen | 5 | 235 | 7 | 48 | 1 | . |
| Landkreis insgesamt | 39 | 8 578 | 83 | 1 029 | 37 | 895 |
| Landkreis Neunkirchen | | | | | | |
| Eppelborn | 4 | 290 | 17 | 215 | 5 | 91 |
| Illingen | 6 | 874 | 18 | 423 | 7 | 183 |
| Merchweiler | 2 | . | 12 | 280 | 1 | . |
| Neunkirchen, Kreisstadt | 34 | 6 992 | 32 | 896 | 15 | 291 |
| Ottweiler, Stadt | 4 | 323 | 15 | 279 | 2 | . |
| Schiffweiler | 2 | . | 11 | 105 | 1 | . |
| Spiesen-Elversberg | 3 | 102 | 10 | 160 | 5 | 86 |
| Landkreis insgesamt | 55 | 8 724 | 115 | 2 358 | 36 | 711 |

Produzierendes Gewerbe 2002 (ohne Energie)

| Bergbau, Gew. v. Steinen u. Erden, Verarb. Gewerbe | | Baugewerbe | | | | Gemeinde Kreis |
|---|----------------|---|---------------|---|--------------|-----------------------------|
| | | Vorbereitende Baustellen- arbeiten, Hoch- u. Tiefbau | | Bauinstallation und sonstiges Baugewerbe | | |
| Betriebe | Beschäftigte | Betriebe | Beschäftigte | Betriebe | Beschäftigte | |
| Anzahl (MD) | | Anzahl im Juni | | | | |
| | | | | | | Landkreis Saarlouis |
| 24 | 7 121 | 19 | 157 | 7 | 148 | Dillingen, Stadt |
| 9 | 425 | 16 | 113 | 6 | 188 | Lebach |
| 3 | 116 | 8 | 50 | 4 | 68 | Nalbach |
| 9 | 369 | 8 | 139 | 7 | 135 | Rehlingen-Siersburg |
| 26 | 10 043 | 24 | 215 | 8 | 270 | Saarlouis, Kreisstadt |
| 17 | 1 045 | 13 | 169 | 1 | . | Saarwellingen |
| 11 | 920 | 14 | 281 | 5 | 78 | Schmelz |
| 3 | 89 | 13 | 112 | 3 | 95 | Schwalbach/Saar |
| 10 | 1 675 | 10 | 99 | 2 | . | Überherrn |
| 3 | 475 | 12 | 80 | 1 | . | Wadgassen |
| 2 | . | 7 | 49 | 1 | . | Wallerfangen |
| 2 | . | 7 | . | 1 | . | Bous |
| 4 | 3 112 | 2 | . | 3 | 59 | Ensdorf |
| 123 | 25 801 | 153 | 1 532 | 49 | 1 143 | Landkreis insgesamt |
| | | | | | | Saarpfalz-Kreis |
| 10 | 603 | 8 | 112 | 6 | 107 | Bexbach, Stadt |
| 14 | 833 | 22 | 174 | 5 | 150 | Blieskastel, Stadt |
| 6 | . | 8 | 54 | - | - | Gersheim |
| 28 | 13 276 | 27 | 476 | 10 | 167 | Homburg, Kreisstadt |
| 7 | 519 | 16 | 245 | 2 | . | Kirkel |
| 2 | . | 10 | 49 | 1 | . | Mandelbachtal |
| 33 | 5 362 | 26 | 622 | 11 | 215 | St. Ingbert, Stadt |
| 99 | 20 859 | 117 | 1 732 | 35 | 717 | Landkreis insgesamt |
| | | | | | | Landkreis St. Wendel |
| 1 | . | 5 | 18 | 1 | . | Freisen |
| 1 | . | 7 | 68 | 1 | . | Marpingen |
| - | - | 3 | 26 | 2 | . | Namborn |
| 8 | 1 036 | 5 | 77 | 2 | . | Nohfelden |
| 12 | 2 147 | 3 | 13 | 3 | 38 | Nonnweiler |
| 2 | . | 4 | 34 | - | - | Oberthal |
| 18 | 2 474 | 17 | 199 | 8 | 224 | St. Wendel, Kreisstadt |
| 9 | 366 | 10 | 389 | 4 | 111 | Tholey |
| 51 | 6 552 | 54 | 824 | 21 | 459 | Landkreis insgesamt |
| 516 | 103 012 | 714 | 10 612 | 280 | 5 975 | SAARLAND |

Bautätigkeit und Wohnungswesen 2002

| Gemeinde Kreis | Fertiggestellte Nichtwohn- gebäude insge- samt | Fertiggestellte Wohngebäude | | |
|---------------------------------|---|-----------------------------|---------------------------------|--|
| | | insgesamt | darunter: | |
| | | | Gebäude mit 1 u. 2 Wohnungen | Gebäude mit 3 u. m. Wohnungen ¹⁾ |
| Stadtverband Saarbrücken | | | | |
| Saarbrücken, Landeshauptstadt | 31 | 108 | 98 | 9 |
| Friedrichsthal, Stadt | - | 18 | 18 | - |
| Großrosseln | 5 | 10 | 10 | - |
| Heusweiler | 8 | 34 | 33 | 1 |
| Kleinblittersdorf | 3 | 13 | 12 | 1 |
| Püttlingen, Stadt | 3 | 39 | 36 | 3 |
| Quierschied | 6 | 14 | 14 | - |
| Riegelsberg | 1 | 15 | 12 | 3 |
| Sulzbach/Saar, Stadt | 2 | 8 | 8 | - |
| Völklingen, Stadt | 7 | 38 | 34 | 4 |
| Stadtverband insgesamt | 66 | 297 | 275 | 21 |
| Landkreis Merzig-Wadern | | | | |
| Beckingen | 3 | 39 | 39 | - |
| Losheim am See | 8 | 33 | 28 | 5 |
| Merzig, Kreisstadt | 15 | 40 | 37 | 3 |
| Mettlach | 2 | 39 | 33 | 6 |
| Perl | 3 | 46 | 42 | 4 |
| Wadern, Stadt | 13 | 53 | 52 | 1 |
| Weiskirchen | 4 | 33 | 33 | - |
| Landkreis insgesamt | 48 | 283 | 264 | 19 |
| Landkreis Neunkirchen | | | | |
| Eppelborn | 4 | 39 | 37 | 2 |
| Illingen | 14 | 16 | 15 | 1 |
| Merchweiler | 1 | 10 | 9 | 1 |
| Neunkirchen, Kreisstadt | 18 | 22 | 21 | 1 |
| Ottweiler, Stadt | 2 | 15 | 14 | 1 |
| Schiffweiler | 6 | 32 | 30 | 2 |
| Spiesen-Elversberg | 1 | 23 | 20 | 3 |
| Landkreis insgesamt | 46 | 157 | 146 | 11 |

1) Ohne Wohnheime. 2) Im Wohn- und Nichtwohnbau einschließlich Baumaßnahmen an bestehenden Gebäuden.

| Fertiggestellte Wohnungen ²⁾ | | | | | | Gemeinde Kreis |
|---|---|--|-----------|-----------|------------|---------------------------------|
| insgesamt | in neu erricht. Wohngeb. mit 1 u. 2 Wohn. | von den Wohnungen hatten Wohnräume mit 6 und mehr m ² einschließlich Küche | | | | |
| | | 1 und 2 | 3 | 4 | 5 u. mehr | |
| | | | | | | Stadtverband Saarbrücken |
| 213 | 111 | - 32 | 62 | 45 | 138 | Saarbrücken, Landeshauptstadt |
| 26 | 21 | 1 | - 2 | - 2 | 29 | Friedrichsthal, Stadt |
| 14 | 12 | 2 | - 1 | 1 | 12 | Großrosseln |
| 67 | 41 | 2 | 7 | 12 | 46 | Heusweiler |
| 20 | 14 | - | - 2 | - 2 | 24 | Kleinblittersdorf |
| 83 | 43 | 23 | - 2 | 10 | 52 | Püttlingen, Stadt |
| 31 | 16 | 1 | - 1 | 1 | 30 | Quierschied |
| 37 | 15 | - | 7 | 5 | 25 | Riegelsberg |
| 14 | 10 | - | - | 3 | 11 | Sulzbach/Saar, Stadt |
| 64 | 44 | 2 | 7 | - 1 | 56 | Völklingen, Stadt |
| 569 | 327 | - 1 | 75 | 72 | 423 | Stadtverband insgesamt |
| | | | | | | Landkreis Merzig-Wadern |
| 60 | 45 | 3 | 6 | 8 | 43 | Beckingen |
| 84 | 31 | 11 | 19 | 19 | 35 | Losheim am See |
| 67 | 40 | 2 | 2 | 8 | 55 | Merzig, Kreisstadt |
| 68 | 38 | 4 | 10 | 6 | 48 | Mettlach |
| 68 | 47 | - | 1 | 12 | 55 | Perl |
| 77 | 63 | 6 | 2 | 14 | 55 | Wadern, Stadt |
| 44 | 36 | 4 | 8 | 8 | 24 | Weiskirchen |
| 468 | 300 | 30 | 48 | 75 | 315 | Landkreis insgesamt |
| | | | | | | Landkreis Neunkirchen |
| 76 | 50 | 5 | 8 | 6 | 57 | Eppelborn |
| 24 | 16 | - 1 | 3 | - | 22 | Illingen |
| 16 | 10 | - | 5 | 1 | 10 | Merchweiler |
| 46 | 21 | 1 | 2 | 5 | 38 | Neunkirchen, Kreisstadt |
| 27 | 18 | - 1 | 2 | 7 | 19 | Ottweiler, Stadt |
| 60 | 35 | 1 | 11 | 5 | 43 | Schiffweiler |
| 39 | 21 | - | - | 13 | 26 | Spiesen-Elversberg |
| 288 | 171 | 5 | 31 | 37 | 215 | Landkreis insgesamt |

Bautätigkeit und Wohnungswesen 2002

| Gemeinde Kreis | Fertiggestellte Nichtwohn- gebäude insge- samt | Fertiggestellte Wohngebäude | | |
|-----------------------------|---|-----------------------------|---------------------------------|--|
| | | insgesamt | darunter | |
| | | | Gebäude mit 1 u. 2 Wohnungen | Gebäude mit 3 u. m. Wohnungen ¹⁾ |
| Landkreis Saarlouis | | | | |
| Dillingen, Stadt | 8 | 13 | 13 | - |
| Lebach | 8 | 80 | 75 | 5 |
| Nalbach | - | 19 | 18 | 1 |
| Rehlingen-Siersburg | 9 | 40 | 39 | 1 |
| Saarlouis, Kreisstadt | 12 | 37 | 34 | 3 |
| Saarwellingen | 8 | 32 | 29 | 3 |
| Schmelz | 6 | 26 | 25 | 1 |
| Schwalbach/Saar | 4 | 28 | 28 | - |
| Überherrn | 7 | 28 | 28 | - |
| Wadgassen | 6 | 47 | 43 | 4 |
| Wallerfangen | 2 | 20 | 18 | 2 |
| Bous | 2 | 11 | 11 | - |
| Ensdorf | - | 2 | 2 | - |
| Landkreis insgesamt | 72 | 383 | 363 | 20 |
| Saarpfalz-Kreis | | | | |
| Bexbach, Stadt | 8 | 68 | 64 | 4 |
| Blieskastel, Stadt | 2 | 41 | 38 | 3 |
| Gersheim | 5 | 30 | 29 | 1 |
| Homburg, Kreisstadt | 10 | 46 | 41 | 5 |
| Kirkel | 5 | 50 | 46 | 4 |
| Mandelbachtal | 4 | 32 | 31 | 1 |
| St. Ingbert, Stadt | 3 | 40 | 36 | 4 |
| Landkreis insgesamt | 37 | 307 | 285 | 22 |
| Landkreis St. Wendel | | | | |
| Freisen | 5 | 14 | 14 | - |
| Marpingen | 6 | 20 | 20 | - |
| Namborn | 4 | 17 | 17 | - |
| Nohfelden | 5 | 16 | 15 | 1 |
| Nonnweiler | 4 | 20 | 19 | 1 |
| Oberthal | - | 6 | 6 | - |
| St. Wendel, Kreisstadt | 7 | 25 | 25 | - |
| Tholey | 3 | 28 | 27 | 1 |
| Landkreis insgesamt | 34 | 146 | 143 | 3 |
| SAARLAND | 303 | 1 573 | 1 476 | 96 |

1) Ohne Wohnheime. 2) Im Wohn- und Nichtwohnbau einschließlich Baumaßnahmen an bestehenden Gebäuden.

| Fertiggestellte Wohnungen ²⁾ | | | | | | Gemeinde Kreis |
|---|---|--|------------|------------|--------------|-----------------------------|
| insgesamt | in neu erricht. Wohngeb. mit 1 u. 2 Wohn. | von den Wohnungen hatten Wohnräume mit 6 und mehr m ² einschließlich Küche | | | | |
| | | 1 und 2 | 3 | 4 | 5 u. mehr | |
| | | | | | | Landkreis Saarlouis |
| 15 | 14 | 2 | - | 1 | 12 | Dillingen, Stadt |
| 130 | 95 | 7 | 8 | 24 | 91 | Lebach |
| 35 | 21 | 1 | 3 | 7 | 24 | Nalbach |
| 65 | 42 | 4 | 1 | 13 | 47 | Rehlingen-Siersburg |
| 49 | 39 | 2 | - 1 | 7 | 41 | Saarlouis, Kreisstadt |
| 59 | 33 | 9 | 5 | 4 | 41 | Saarwellingen |
| 43 | 30 | 5 | 4 | 7 | 27 | Schmelz |
| 42 | 30 | 3 | - 1 | 4 | 36 | Schwalbach/Saar |
| 42 | 33 | 3 | 6 | 1 | 32 | Überherrn |
| 87 | 50 | 9 | 10 | 10 | 58 | Wadgassen |
| 47 | 18 | 3 | 7 | 17 | 20 | Wallerfangen |
| 16 | 12 | - | 1 | - 1 | 16 | Bous |
| 2 | 2 | - | - | - | 2 | Ensdorf |
| 632 | 419 | 48 | 43 | 94 | 447 | Landkreis insgesamt |
| | | | | | | Saarpfalz-Kreis |
| 108 | 73 | 5 | 8 | 23 | 72 | Bexbach, Stadt |
| 68 | 42 | - | 1 | 19 | 48 | Blieskastel, Stadt |
| 49 | 31 | 4 | 12 | 4 | 29 | Gersheim |
| 89 | 50 | 3 | 5 | 20 | 61 | Homburg, Kreisstadt |
| 78 | 49 | 5 | 15 | 8 | 50 | Kirkel |
| 56 | 37 | 3 | 11 | 5 | 37 | Mandelbachtal |
| 88 | 39 | 31 | - 5 | 12 | 50 | St. Ingbert, Stadt |
| 536 | 321 | 51 | 47 | 91 | 347 | Landkreis insgesamt |
| | | | | | | Landkreis St. Wendel |
| 19 | 15 | - | 1 | - 2 | 20 | Freisen |
| 33 | 25 | 1 | 4 | - | 28 | Marpingen |
| 23 | 19 | - | - | 4 | 19 | Namborn |
| 26 | 18 | 1 | - | 3 | 22 | Nohfelden |
| 25 | 22 | 2 | 4 | - | 19 | Nonnweiler |
| 8 | 8 | 1 | - 1 | 2 | 6 | Oberthal |
| 42 | 29 | 3 | 2 | 7 | 30 | St. Wendel, Kreisstadt |
| 37 | 32 | 3 | 1 | - | 33 | Tholey |
| 213 | 168 | 11 | 11 | 14 | 177 | Landkreis insgesamt |
| 2 706 | 1 706 | 144 | 255 | 383 | 1 924 | SAARLAND |

Wohnungsbestand 2002

| Gemeinde Kreis | Wohngebäude | | | Wohnungen in Wohn- und Nichtwohn- gebäuden | Einwohner je Wohnung |
|---------------------------------|---------------|-------------------------------------|----------------|---|-------------------------|
| | insgesamt | Wohnfläche in 100 m ² | Wohnungen | | |
| Stadtverband Saarbrücken | | | | | |
| Saarbrücken, Landeshauptstadt | 35 169 | 77 555 | 97 690 | 99 140 | 1,8 |
| Friedrichsthal, Stadt | 3 143 | 4 808 | 5 450 | 5 510 | 2,1 |
| Großrosseln | 2 861 | 4 271 | 4 277 | 4 324 | 2,2 |
| Heusweiler | 5 767 | 8 985 | 8 795 | 8 934 | 2,3 |
| Kleinblittersdorf | 3 416 | 5 271 | 5 218 | 5 273 | 2,5 |
| Püttlingen, Stadt | 5 964 | 9 357 | 9 292 | 9 432 | 2,2 |
| Quierschied | 4 675 | 6 686 | 6 976 | 7 043 | 2,1 |
| Riegelsberg | 4 533 | 7 149 | 7 137 | 7 237 | 2,2 |
| Sulzbach/Saar, Stadt | 4 728 | 7 463 | 8 916 | 9 030 | 2,1 |
| Völklingen, Stadt | 10 460 | 18 189 | 20 234 | 20 568 | 2,1 |
| Stadtverband insgesamt | 80 716 | 149 734 | 173 985 | 176 491 | 2,0 |
| Landkreis Merzig-Wadern | | | | | |
| Beckingen | 5 268 | 7 851 | 6 926 | 6 995 | 2,3 |
| Losheim am See | 5 280 | 7 611 | 6 667 | 6 756 | 2,5 |
| Merzig, Kreisstadt | 9 060 | 14 010 | 13 090 | 13 441 | 2,3 |
| Mettlach | 4 052 | 5 872 | 5 372 | 5 474 | 2,3 |
| Perl | 2 160 | 3 358 | 2 783 | 2 874 | 2,3 |
| Wadern, Stadt | 5 460 | 7 990 | 7 094 | 7 239 | 2,4 |
| Weiskirchen | 2 106 | 3 075 | 2 766 | 2 809 | 2,3 |
| Landkreis insgesamt | 33 386 | 49 766 | 44 698 | 45 588 | 2,3 |
| Landkreis Neunkirchen | | | | | |
| Eppelborn | 5 471 | 8 486 | 8 059 | 8 146 | 2,3 |
| Illingen | 5 796 | 8 653 | 8 377 | 8 468 | 2,2 |
| Merchweiler | 3 558 | 4 966 | 5 283 | 5 336 | 2,0 |
| Neunkirchen, Kreisstadt | 11 559 | 21 245 | 24 794 | 25 389 | 2,0 |
| Ottweiler, Stadt | 4 429 | 6 897 | 7 020 | 7 164 | 2,2 |
| Schiffweiler | 5 462 | 7 833 | 8 017 | 8 082 | 2,2 |
| Spiesen-Elversberg | 4 243 | 6 613 | 7 124 | 7 209 | 2,0 |
| Landkreis insgesamt | 40 518 | 64 692 | 68 674 | 69 794 | 2,1 |

Wohnungsbestand 2002

| Wohngebäude | | | Wohnungen in Wohn- und Nichtwohn- gebäuden | Einwohner je Wohnung | Gemeinde Kreis |
|----------------|-------------------------------------|----------------|---|-------------------------|-----------------------------|
| insgesamt | Wohnfläche in 100 m ² | Wohnungen | | | |
| | | | | | Landkreis Saarlouis |
| 5 378 | 9 459 | 10 161 | 10 381 | 2,1 | Dillingen, Stadt |
| 5 960 | 9 181 | 8 289 | 8 426 | 2,5 | Lebach |
| 3 095 | 4 625 | 4 174 | 4 206 | 2,3 | Nalbach |
| 4 887 | 7 355 | 6 458 | 6 520 | 2,4 | Rehlingen-Siersburg |
| 9 989 | 16 847 | 17 751 | 18 116 | 2,1 | Saarlouis, Kreisstadt |
| 4 440 | 6 535 | 5 968 | 6 032 | 2,3 | Saarwellingen |
| 5 346 | 7 924 | 7 229 | 7 328 | 2,4 | Schmelz |
| 5 845 | 8 583 | 8 192 | 8 275 | 2,3 | Schwalbach/Saar |
| 3 857 | 5 683 | 5 246 | 5 293 | 2,3 | Überherrn |
| 5 831 | 8 778 | 8 399 | 8 466 | 2,2 | Wadgassen |
| 3 141 | 4 719 | 4 318 | 4 361 | 2,3 | Wallerfangen |
| 2 096 | 3 316 | 3 337 | 3 409 | 2,2 | Bous |
| 2 149 | 3 035 | 2 879 | 2 899 | 2,3 | Ensdorf |
| 62 014 | 96 042 | 92 401 | 93 712 | 2,3 | Landkreis insgesamt |
| | | | | | Saarpfalz-Kreis |
| 5 963 | 8 651 | 8 550 | 8 692 | 2,2 | Bexbach, Stadt |
| 7 331 | 10 932 | 10 120 | 10 220 | 2,3 | Blieskastel, Stadt |
| 2 264 | 3 359 | 2 987 | 3 036 | 2,4 | Gersheim |
| 10 673 | 19 296 | 21 176 | 21 708 | 2,1 | Homburg, Kreisstadt |
| 3 300 | 4 991 | 4 742 | 4 814 | 2,1 | Kirkel |
| 3 803 | 5 762 | 5 078 | 5 143 | 2,3 | Mandelbachtal |
| 11 793 | 18 186 | 18 927 | 19 198 | 2,1 | St. Ingbert, Stadt |
| 45 127 | 71 178 | 71 580 | 72 811 | 2,1 | Landkreis insgesamt |
| | | | | | Landkreis St. Wendel |
| 2 610 | 4 050 | 3 616 | 3 664 | 2,4 | Freisen |
| 3 588 | 5 444 | 5 017 | 5 056 | 2,3 | Marpingen |
| 2 390 | 3 495 | 3 241 | 3 274 | 2,3 | Namborn |
| 3 406 | 5 057 | 4 702 | 4 747 | 2,3 | Nohfelden |
| 2 932 | 4 301 | 3 809 | 3 862 | 2,4 | Nonnweiler |
| 2 019 | 2 992 | 2 665 | 2 688 | 2,4 | Oberthal |
| 8 120 | 12 596 | 12 146 | 12 402 | 2,2 | St. Wendel, Kreisstadt |
| 3 969 | 6 071 | 5 284 | 5 364 | 2,5 | Tholey |
| 29 034 | 44 007 | 40 480 | 41 057 | 2,3 | Landkreis insgesamt |
| 290 795 | 475 419 | 491 818 | 499 453 | 2,1 | SAARLAND |

Unfälle im Straßenverkehr 2002

| Gemeinde Kreis | Unfälle | | | | Verunglückte | | | |
|---------------------------------|----------------|--------------|-------------------------------|--|----------------|-----------------------------|------------|--------------|
| | insge- samt | und zwar | | | insge- samt | davon | | |
| | | innerorts | mit Per- sonen- schaden | mit schwe- rem Sach- schaden | | Ge- tötete ¹⁾ | Schwer- | Leicht- |
| | | | | | | | verletzte | |
| Stadtverband Saarbrücken | | | | | | | | |
| Saarbrücken, Landeshauptstadt | 1 253 | 1 004 | 886 | 283 | 1 169 | 14 | 129 | 1 026 |
| Friedrichsthal, Stadt | 77 | 49 | 48 | 25 | 69 | 2 | 9 | 58 |
| Großrosseln | 44 | 32 | 33 | 8 | 39 | - | 9 | 30 |
| Heusweiler | 98 | 53 | 72 | 21 | 108 | 3 | 13 | 92 |
| Kleinblittersdorf | 42 | 18 | 34 | 7 | 50 | 2 | 12 | 36 |
| Püttlingen, Stadt | 65 | 49 | 51 | 13 | 65 | - | 6 | 59 |
| Quierschied | 85 | 40 | 65 | 19 | 81 | - | 9 | 72 |
| Riegelsberg | 61 | 48 | 52 | 6 | 74 | 1 | 16 | 57 |
| Sulzbach/Saar, Stadt | 133 | 70 | 98 | 33 | 125 | 2 | 14 | 109 |
| Völklingen, Stadt | 285 | 203 | 202 | 67 | 284 | 4 | 26 | 254 |
| Stadtverband insgesamt | 2 143 | 1 566 | 1 541 | 482 | 2 064 | 28 | 243 | 1 793 |
| Landkreis Merzig-Wadern | | | | | | | | |
| Beckingen | 70 | 51 | 59 | 9 | 96 | - | 12 | 84 |
| Losheim am See | 88 | 42 | 68 | 18 | 102 | 1 | 14 | 87 |
| Merzig, Kreisstadt | 211 | 140 | 169 | 34 | 208 | 2 | 27 | 179 |
| Mettlach | 75 | 38 | 57 | 12 | 70 | 1 | 11 | 58 |
| Perl | 68 | 20 | 44 | 21 | 70 | 2 | 16 | 52 |
| Wadern, Stadt | 114 | 59 | 83 | 23 | 120 | - | 26 | 94 |
| Weiskirchen | 37 | 22 | 33 | 4 | 46 | 1 | 8 | 37 |
| Landkreis insgesamt | 663 | 372 | 513 | 121 | 712 | 7 | 114 | 591 |
| Landkreis Neunkirchen | | | | | | | | |
| Eppelborn | 102 | 64 | 79 | 20 | 118 | - | 17 | 101 |
| Illingen | 129 | 83 | 104 | 22 | 137 | - | 21 | 116 |
| Merchweiler | 60 | 46 | 52 | 6 | 68 | - | 8 | 60 |
| Neunkirchen, Kreisstadt | 403 | 284 | 300 | 86 | 425 | 2 | 37 | 386 |
| Ottweiler, Stadt | 68 | 42 | 54 | 13 | 72 | 2 | 10 | 60 |
| Schiffweiler | 61 | 49 | 45 | 11 | 55 | - | 8 | 47 |
| Spiesen-Elversberg | 74 | 52 | 52 | 17 | 79 | - | 4 | 75 |
| Landkreis insgesamt | 897 | 620 | 686 | 175 | 954 | 4 | 105 | 845 |

1) Einschl. der innerhalb von 30 Tagen an den Unfallfolgen gestorbenen.

Unfälle im Straßenverkehr 2002

| Unfälle | | | | Verunglückte | | | | Gemeinde Kreis |
|----------------------|-----------|-------------------------------|--|----------------|-----------------------------|-----------|---------|------------------------|
| insge- samt | und zwar | | | insge- samt | davon | | | |
| | innerorts | mit Per- sonen- schaden | mit schwe- rem Sach- schaden | | Getöte- te ¹⁾ | Schwer- | Leicht- | |
| | | | | | | verletzte | | |
| Landkreis Saarlouis | | | | | | | | |
| 162 | 143 | 122 | 32 | 163 | 2 | 8 | 153 | Dillingen, Stadt |
| 143 | 98 | 106 | 31 | 137 | 2 | 15 | 120 | Lebach |
| 50 | 35 | 39 | 9 | 55 | 1 | 9 | 45 | Nalbach |
| 91 | 39 | 66 | 19 | 80 | - | 11 | 69 | Rehlingen-Siersburg |
| 384 | 269 | 282 | 90 | 350 | - | 22 | 328 | Saarlouis, Kreisstadt |
| 93 | 50 | 72 | 15 | 102 | 1 | 6 | 95 | Saarwellingen |
| 102 | 74 | 79 | 17 | 101 | 1 | 18 | 82 | Schmelz |
| 80 | 64 | 65 | 14 | 79 | 1 | 11 | 67 | Schwalbach/Saar |
| 69 | 42 | 47 | 21 | 67 | 1 | 13 | 53 | Überherrn |
| 76 | 57 | 56 | 16 | 65 | 1 | 8 | 56 | Wadgassen |
| 82 | 46 | 60 | 17 | 79 | 1 | 9 | 69 | Wallerfangen |
| 41 | 37 | 30 | 7 | 39 | 1 | 3 | 35 | Bous |
| 47 | 42 | 37 | 9 | 51 | - | 6 | 45 | Ensdorf |
| 1 420 | 996 | 1 061 | 297 | 1 368 | 12 | 139 | 1 217 | Landkreis insgesamt |
| Saarpfalz-Kreis | | | | | | | | |
| 56 | 47 | 38 | 16 | 46 | - | 2 | 44 | Bexbach, Stadt |
| 124 | 72 | 97 | 21 | 128 | 2 | 14 | 112 | Blieskastel, Stadt |
| 24 | 15 | 19 | 5 | 24 | - | 3 | 21 | Gersheim |
| 356 | 263 | 264 | 78 | 361 | 1 | 26 | 334 | Homburg, Kreisstadt |
| 91 | 28 | 64 | 27 | 92 | - | 9 | 83 | Kirkel |
| 58 | 32 | 44 | 12 | 55 | 2 | 8 | 45 | Mandelbachtal |
| 307 | 204 | 216 | 71 | 293 | 2 | 30 | 261 | St. Ingbert, Stadt |
| 1 016 | 661 | 742 | 230 | 999 | 7 | 92 | 900 | Landkreis insgesamt |
| Landkreis St. Wendel | | | | | | | | |
| 41 | 13 | 30 | 10 | 46 | - | 16 | 30 | Freisen |
| 52 | 29 | 44 | 6 | 60 | - | 11 | 49 | Marpingen |
| 36 | 24 | 29 | 7 | 38 | 2 | 7 | 29 | Namborn |
| 65 | 29 | 47 | 15 | 62 | 1 | 10 | 51 | Nohfelden |
| 77 | 28 | 58 | 17 | 86 | 2 | 13 | 71 | Nonnweiler |
| 20 | 17 | 16 | 3 | 18 | - | 3 | 15 | Oberthal |
| 224 | 139 | 170 | 49 | 237 | 1 | 28 | 208 | St. Wendel, Kreisstadt |
| 72 | 33 | 51 | 19 | 82 | 1 | 9 | 72 | Tholey |
| 587 | 312 | 445 | 126 | 629 | 7 | 97 | 525 | Landkreis insgesamt |
| 6 726 | 4 527 | 4 988 | 1 431 | 6 726 | 65 | 790 | 5 871 | SAARLAND |

Sozialhilfe 2002 – Empfänger/innen laufender Hilfe zum Lebensunterhalt

| Gemeinde Kreis | Sozial- hilfe- empfän- ger ins- gesamt | Und zwar | | | | | | |
|---------------------------------|--|---------------|---------------|---------------------------|-----------------------|---------------------------|--------------------------------|----------------------------|
| | | männlich | weiblich | Ausländer und Staatenlose | | | | |
| | | | | insge- samt | EU- Auslän- der | Asyl- berech- tigte | Bürger- kriegs- flüchtl. | Sonstige Aus- länder |
| Stadtverband Saarbrücken | | | | | | | | |
| Saarbrücken, Landeshauptstadt | 16 247 | 7 207 | 9 040 | 4 201 | 645 | 458 | 97 | 3 001 |
| Friedrichsthal, Stadt | 583 | 224 | 359 | 33 | 7 | 11 | - | 15 |
| Großrosseln | 313 | 135 | 178 | 56 | 19 | 21 | - | 16 |
| Heusweiler | 556 | 227 | 329 | 64 | 17 | 20 | - | 27 |
| Kleinblittersdorf | 405 | 169 | 236 | 70 | 4 | 7 | 1 | 58 |
| Püttlingen, Stadt | 589 | 215 | 374 | 70 | 14 | 15 | 3 | 38 |
| Quierschied | 466 | 187 | 279 | 33 | 10 | 2 | 1 | 20 |
| Riegelsberg | 303 | 106 | 197 | 42 | 4 | 6 | - | 32 |
| Sulzbach/Saar, Stadt | 1 096 | 454 | 642 | 148 | 53 | 17 | 11 | 67 |
| Völklingen, Stadt | 3 379 | 1 396 | 1 983 | 829 | 260 | 220 | 13 | 336 |
| Stadtverband unmittelbar | - | - | - | - | - | - | - | - |
| Stadtverband insgesamt | 23 937 | 10 320 | 13 617 | 5 546 | 1 033 | 777 | 126 | 3 610 |
| Landkreis Merzig-Wadern | | | | | | | | |
| Beckingen | 376 | 150 | 226 | 9 | 4 | 1 | 2 | 2 |
| Losheim am See | 320 | 140 | 180 | 20 | 12 | 1 | - | 7 |
| Merzig, Kreisstadt | 926 | 374 | 552 | 130 | 25 | 23 | - | 82 |
| Mettlach | 315 | 133 | 182 | 39 | 15 | 14 | - | 10 |
| Perl | 80 | 30 | 50 | 2 | 1 | - | - | 1 |
| Wadern, Stadt | 329 | 120 | 209 | 17 | 3 | 1 | 1 | 12 |
| Weiskirchen | 139 | 73 | 66 | - | - | - | - | - |
| Landkreis unmittelbar | - | - | - | - | - | - | - | - |
| Landkreis insgesamt | 2 485 | 1 020 | 1 465 | 217 | 60 | 40 | 3 | 114 |
| Landkreis Neunkirchen | | | | | | | | |
| Eppelborn | 720 | 332 | 388 | 57 | 1 | 12 | 2 | 42 |
| Illingen | 449 | 182 | 267 | 24 | 3 | 10 | - | 11 |
| Merchweiler | 350 | 150 | 200 | 108 | 13 | 65 | 2 | 28 |
| Neunkirchen, Kreisstadt | 2 825 | 1 122 | 1 703 | 480 | 150 | 82 | 8 | 240 |
| Ottweiler, Stadt | 510 | 213 | 297 | 90 | 5 | 73 | 1 | 11 |
| Schiffweiler | 631 | 272 | 359 | 65 | 13 | 14 | 3 | 35 |
| Spiesen-Elversberg | 544 | 218 | 326 | 33 | 12 | 19 | - | 2 |
| Landkreis unmittelbar | - | - | - | - | - | - | - | - |
| Landkreis insgesamt | 6 029 | 2 489 | 3 540 | 857 | 197 | 275 | 16 | 369 |

Sozialhilfe 2002 – Empfänger/innen laufender Hilfe zum Lebensunterhalt

| Sozial- hilfe- empfän- ger ins- gesamt | Und zwar | | | | | | | Gemeinde Kreis |
|--|---------------|---------------|---------------------------|-----------------------|---------------------------|--------------------------------|----------------------------|----------------------------|
| | männlich | weiblich | Ausländer und Staatenlose | | | | | |
| | | | insge- samt | EU- Auslän- der | Asyl- berech- tigte | Bürger- kriegs- flüchtl. | Sonstige Aus- länder | |
| Landkreis Saarlouis | | | | | | | | |
| 1 024 | 401 | 623 | 224 | 52 | 43 | 20 | 109 | Dillingen, Stadt |
| 345 | 128 | 217 | 101 | 2 | 13 | 6 | 80 | Lebach |
| 200 | 78 | 122 | 30 | 5 | 5 | - | 20 | Nalbach |
| 284 | 126 | 158 | 42 | 5 | 16 | 18 | 3 | Rehlingen-Siersburg |
| 1 198 | 453 | 745 | 175 | 51 | 42 | 2 | 80 | Saarlouis, Kreisstadt |
| 240 | 99 | 141 | 20 | 5 | 6 | - | 9 | Saarwellingen |
| 405 | 153 | 252 | 84 | 9 | 20 | - | 55 | Schmelz |
| 314 | 123 | 191 | 48 | 5 | 21 | - | 22 | Schwalbach/Saar |
| 136 | 47 | 89 | 27 | 7 | 7 | - | 13 | Überherrn |
| 637 | 272 | 365 | 104 | 17 | 25 | 3 | 59 | Wadgassen |
| 217 | 86 | 131 | 18 | 5 | 5 | - | 8 | Wallerfangen |
| 259 | 91 | 168 | 51 | 7 | 15 | 4 | 25 | Bous |
| 123 | 48 | 75 | 32 | 4 | 17 | - | 11 | Ensdorf |
| 974 | 513 | 461 | 293 | 53 | 123 | 2 | 115 | Landkreis unmittelbar |
| 6 356 | 2 618 | 3 738 | 1 249 | 227 | 358 | 55 | 609 | Landkreis insgesamt |
| Saarpfalz-Kreis | | | | | | | | |
| 670 | 279 | 391 | 46 | 18 | 1 | - | 27 | Bexbach, Stadt |
| 557 | 242 | 315 | 41 | 15 | 4 | - | 22 | Blieskastel, Stadt |
| 96 | 34 | 62 | 4 | 1 | - | - | 3 | Gersheim |
| 1 528 | 605 | 923 | 274 | 54 | 42 | 9 | 169 | Homburg, Kreisstadt |
| 243 | 112 | 131 | 30 | 1 | 6 | - | 23 | Kirkel |
| 90 | 35 | 55 | 1 | 1 | - | - | - | Mandelbachtal |
| 1 052 | 419 | 633 | 125 | 48 | 14 | 6 | 57 | St. Ingbert, Stadt |
| 30 | 18 | 12 | 2 | 1 | 1 | - | - | Landkreis unmittelbar |
| 4 266 | 1 744 | 2 522 | 523 | 139 | 68 | 15 | 301 | Landkreis insgesamt |
| Landkreis St. Wendel | | | | | | | | |
| 286 | 131 | 155 | 18 | 3 | - | - | 15 | Freisen |
| 331 | 144 | 187 | 25 | 11 | 12 | - | 2 | Marpingen |
| 148 | 62 | 86 | 22 | 1 | - | - | 21 | Namborn |
| 186 | 64 | 122 | 4 | 1 | 2 | - | 1 | Nohfelden |
| 175 | 84 | 91 | 12 | 1 | 1 | - | 10 | Nonnweiler |
| 138 | 50 | 88 | 2 | - | - | - | 2 | Oberthal |
| 891 | 369 | 522 | 55 | 12 | 22 | - | 21 | St. Wendel, Kreisstadt |
| 191 | 76 | 115 | 15 | - | 12 | - | 3 | Tholey |
| - | - | - | - | - | - | - | - | Landkreis unmittelbar |
| 2 346 | 980 | 1 366 | 153 | 29 | 49 | - | 75 | Landkreis insgesamt |
| 45 419 | 19 171 | 26 248 | 8 545 | 1 685 | 1 567 | 215 | 5 078 | SAARLAND |

Kommunale Finanzen 2002*)

| Gemeinde Kreis | Realsteuern | | | | | Real- steuer- auf- bring- ungs- kraft | Gemeindeanteil an der | | Gewer- beste- erum- lage | Steuer- ein- nahme- kraft | |
|-------------------------|-------------|--------|-------------------------------------|-----------|--------------------------------|--|----------------------------|-----------|-----------------------------------|------------------------------------|-------------------------------|
| | Grundsteuer | | Ge- werbe- steuer (brutto) | insgesamt | Ein- kom- men- steuer | | Um- satz- steuer | | | | |
| | A | B | | | | | | | | | |
| | 1 000 EUR | | | | | | EUR je Einw. ⁴⁾ | 1 000 EUR | | | EUR je Einw. ⁴⁾ |
| Stadtv. Saarbrücken | | | | | | | | | | | |
| Saarbrücken, LHS | 45 | 30 442 | 87 069 | 117 556 | 644 | 578 | 39 437 | 10 384 | 17 115 | 757 | |
| Friedrichsthal, Stadt | 1 | 648 | 1 664 | 2 313 | 199 | 205 | 2 216 | 198 | 463 | 373 | |
| Großrosseln | 6 | 626 | 311 | 943 | 101 | 106 | 1 924 | 124 | 114 | 312 | |
| Heusweiler | 34 | 1 458 | 1 096 | 2 588 | 128 | 138 | 4 809 | 258 | 207 | 379 | |
| Kleinblittersdorf | 20 | 1 033 | 435 | 1 488 | 114 | 121 | 3 383 | 225 | 153 | 387 | |
| Püttlingen, Stadt | 16 | 1 402 | 824 | 2 242 | 108 | 114 | 4 781 | 228 | 200 | 345 | |
| Quierschied | 4 | 937 | 255 | 1 196 | 81 | 94 | 3 018 | 317 | 58 | 316 | |
| Riegelsberg | 8 | 1 167 | 461 | 1 636 | 105 | 114 | 5 221 | 120 | 101 | 450 | |
| Sulzbach/Saar, Stadt | 2 | 1 201 | 4 887 | 6 090 | 321 | 76 | 3 811 | 545 | 1 484 | 227 | |
| Völklingen, Stadt | 12 | 4 653 | 6 791 | 11 456 | 269 | 247 | 6 379 | 1 437 | 1 373 | 399 | |
| Stadtverband | - | - | - | - | - | - | - | - | - | - | |
| Stadtverband insg. | 148 | 43 567 | 103 792 | 147 507 | 422 | 374 | 74 977 | 13 837 | 21 267 | 567 | |
| LK Merzig-Wadern | | | | | | | | | | | |
| Beckingen | 23 | 891 | 1 462 | 2 376 | 149 | 181 | 3 496 | 112 | 411 | 382 | |
| Losheim am See | 46 | 1 059 | 3 363 | 4 468 | 270 | 302 | 3 494 | 260 | 1 095 | 463 | |
| Merzig, Kreisstadt | 71 | 2 699 | 9 495 | 12 265 | 395 | 436 | 6 192 | 732 | 2 998 | 562 | |
| Mettlach | 44 | 1 093 | 1 157 | 2 294 | 183 | 218 | 1 779 | 511 | 283 | 378 | |
| Perl | 71 | 379 | 2 577 | 3 027 | 467 | 577 | 554 | 97 | 686 | 572 | |
| Wadern, Stadt | 48 | 1 068 | 1 110 | 2 226 | 130 | 152 | 3 463 | 251 | 209 | 357 | |
| Weiskirchen | 16 | 353 | 209 | 578 | 89 | 107 | 1 322 | 52 | 61 | 310 | |
| Landkreis | - | - | - | - | - | - | - | - | - | - | |
| Landkreis insgesamt | 319 | 7 542 | 19 374 | 27 235 | 256 | 294 | 20 301 | 2 015 | 5 744 | 450 | |
| Landkreis Neunkirchen | | | | | | | | | | | |
| Eppelborn | 25 | 943 | 743 | 1 711 | 93 | 110 | 4 121 | 149 | 237 | 329 | |
| Illingen | 28 | 1 067 | 2 252 | 3 347 | 178 | 210 | 4 289 | 283 | 469 | 428 | |
| Merchweiler | 6 | 548 | 333 | 887 | 81 | 101 | 1 923 | 99 | 100 | 277 | |
| Neunkirchen, Kreisstadt | 19 | 4 566 | 9 399 | 13 984 | 277 | 272 | 9 265 | 2 002 | 2 305 | 450 | |
| Ottweiler, Stadt | 33 | 1 103 | 1 994 | 3 130 | 202 | 197 | 3 556 | 168 | 583 | 399 | |
| Schiffweiler | 11 | 949 | 694 | 1 654 | 94 | 104 | 3 540 | 179 | 35 | 314 | |
| Spiesen-Elversberg | 3 | 805 | 909 | 1 717 | 116 | - | 3 121 | 118 | 247 | 203 | |
| Landkreis | - | - | - | - | - | - | - | - | - | - | |
| Landkreis insgesamt | 125 | 9 982 | 16 324 | 26 431 | 181 | 176 | 29 815 | 2 998 | 3 976 | 372 | |

*) Abweichungen zu anderen Veröffentlichungen in den Summen sind durch Rundungsdifferenzen bedingt. 1) Bei den Gemeindeverbänden Land. 3) Ohne innere Darlehen und ohne Schulden der Eigenbetriebe und kommunalen Krankenhäuser (fundierte Schulden – insgesamt.)

| Sonstige Steuern ¹⁾ | Gemeindesteuern insgesamt (brutto) | Schlüsselzuweisungen ²⁾ | Personalausgaben | Kreisumlage | Bauinvestitionen insgesamt | Schuldenstand am 31.12.2002 ³⁾ | | Gemeinde Kreis | |
|--------------------------------|------------------------------------|------------------------------------|------------------|-------------|----------------------------|---|----------------------------|----------------|-------------------------------|
| 1 000 EUR | EUR je Einw. ⁴⁾ | 1 000 EUR | | | | | EUR je Einw. ⁴⁾ | | |
| Stadtverband Saarbrücken | | | | | | | | | |
| 3 672 | 171 050 | 937 | 69 702 | 92 748 | 84 706 | 13 276 | 191 230 | 1 047 | Saarbrücken, Landeshauptstadt |
| 76 | 4 803 | 413 | 2 872 | 3 952 | 3 417 | 823 | 8 657 | 744 | Friedrichsthal, Stadt |
| 64 | 3 056 | 326 | 3 993 | 2 884 | 3 067 | 407 | 1 670 | 178 | Großrosseln |
| 69 | 7 723 | 382 | 6 375 | 5 856 | 6 700 | 1 257 | 14 418 | 714 | Heusweiler |
| 44 | 5 140 | 396 | 4 443 | 4 161 | 3 846 | 988 | 6 534 | 503 | Kleinblittersdorf |
| 107 | 7 358 | 353 | 6 560 | 5 945 | 6 170 | 1 550 | 11 818 | 568 | Püttlingen, Stadt |
| 49 | 4 579 | 310 | 4 870 | 5 212 | 4 776 | 489 | 8 380 | 568 | Quierschied |
| 63 | 7 040 | 452 | 5 153 | 3 602 | 4 598 | 1 199 | 8 887 | 571 | Riegelsberg |
| 93 | 10 539 | 556 | 5 315 | 6 581 | 5 802 | 552 | 7 827 | 413 | Sulzbach/Saar, Stadt |
| 340 | 19 612 | 460 | 17 751 | 18 685 | 16 154 | 2 957 | 24 431 | 573 | Völklingen, Stadt |
| 5 172 | 5 172 | 15 | 53 497 | 26 267 | - | - | 17 646 | 50 | Stadtverband |
| 9 750 | 246 071 | 704 | 180 531 | 175 893 | 139 236 | 23 499 | 301 497 | 863 | Stadtverband insgesamt |
| Landkreis Merzig-Wadern | | | | | | | | | |
| 62 | 6 045 | 379 | 5 267 | 4 809 | 4 003 | 1 460 | 3 272 | 205 | Beckingen |
| 49 | 8 271 | 499 | 4 435 | 4 748 | 4 426 | 1 758 | 9 210 | 556 | Losheim am See |
| 176 | 19 364 | 623 | 9 417 | 10 357 | 8 673 | 3 022 | 20 350 | 655 | Merzig, Kreisstadt |
| 44 | 4 628 | 369 | 3 667 | 3 762 | 3 069 | 1 242 | 8 660 | 691 | Mettlach |
| 751 | 4 428 | 683 | 2 763 | 2 032 | 1 960 | 1 908 | 5 070 | 782 | Perl |
| 74 | 6 015 | 351 | 5 878 | 5 137 | 4 466 | 1 539 | 11 962 | 697 | Wadern, Stadt |
| 22 | 1 975 | 305 | 2 829 | 2 400 | 2 142 | 1 119 | 2 067 | 319 | Weiskirchen |
| 1 295 | 1 295 | 12 | 6 299 | 10 993 | - | 2 468 | 24 594 | 232 | Landkreis |
| 2 472 | 52 022 | 490 | 40 555 | 44 238 | 28 739 | 14 514 | 85 184 | 802 | Landkreis insgesamt |
| Landkreis Neunkirchen | | | | | | | | | |
| 85 | 6 067 | 331 | 5 843 | 3 569 | 4 652 | 2 231 | 11 156 | 608 | Eppelborn |
| 39 | 7 958 | 423 | 5 939 | 6 013 | 5 384 | 2 466 | 14 794 | 786 | Illingen |
| 53 | 2 961 | 271 | 4 955 | 3 173 | 3 457 | 2 919 | 6 715 | 615 | Merchweiler |
| 779 | 26 031 | 515 | 15 687 | 26 341 | 16 126 | 5 105 | 37 042 | 733 | Neunkirchen, Kreisstadt |
| 80 | 6 933 | 447 | 4 601 | 5 700 | 4 001 | 899 | 7 536 | 486 | Ottweiler, Stadt |
| 100 | 5 473 | 312 | 7 509 | 5 323 | 4 805 | 1 178 | 20 116 | 1 146 | Schiffweiler |
| 53 | 5 009 | 340 | 4 036 | 3 940 | 3 767 | 1 480 | 14 245 | 966 | Spiesen-Elversberg |
| 1 902 | 1 902 | 13 | 16 920 | 14 695 | - | 3 001 | 19 262 | 132 | Landkreis |
| 3 090 | 62 335 | 426 | 65 490 | 68 754 | 42 192 | 19 281 | 130 866 | 894 | Landkreis insgesamt |

ist in diesem Betrag ihr Anteil an der Grunderwerbsteuer enthalten. 2) Einschließlich Bedarfszuweisungen und sonstige Zuweisungen vom 4) Einwohnerstand am 30.6. des Jahres.

Kommunale Finanzen 2002*)

| Gemeinde Kreis | Realsteuern | | | | | Real- steuer- auf- bring- ungs- kraft | Gemeindeanteil an der | | Gewer- besteuer- erum- lage | Steuer- ein- nahme- kraft |
|-----------------------------|--------------|---------------|-------------------------------------|----------------|--------------------------------|--|--------------------------|---------------|--------------------------------------|------------------------------------|
| | Grundsteuer | | Ge- werbe- steuer (brutto) | insgesamt | Ein- kom- men- steuer | | Um- satz- steuer | | | |
| | A | B | | | | | | | | |
| | 1 000 EUR | | | | EUR je Einw. ⁴⁾ | | 1 000 EUR | | | |
| Landkreis Saarlouis | | | | | | | | | | |
| Dillingen, Stadt | 6 | 2 811 | 2 957 | 5 774 | 270 | 282 | 3 396 | 1 278 | 626 | 471 |
| Lebach | 40 | 1 205 | 853 | 2 098 | 98 | 114 | 3 651 | 270 | 175 | 288 |
| Nalbach | 13 | 486 | 990 | 1 489 | 155 | 177 | 2 506 | 55 | 292 | 412 |
| Rehlingen-Siersburg | 34 | 769 | 1 282 | 2 085 | 131 | 163 | 3 484 | 176 | 263 | 376 |
| Saarlouis, Kreisstadt | 28 | 4 509 | 12 423 | 16 960 | 444 | 455 | 8 795 | 1 915 | 1 921 | 685 |
| Saarwellingen | 24 | 949 | 2 566 | 3 539 | 255 | 279 | 2 908 | 209 | 691 | 453 |
| Schmelz | 36 | 1 139 | 1 270 | 2 445 | 141 | 157 | 3 521 | 209 | 356 | 351 |
| Schwalbach/Saar | 15 | 1 112 | 1 367 | 2 494 | 132 | 152 | 3 291 | 134 | 790 | 292 |
| Überherrn | 26 | 948 | 2 051 | 3 025 | 250 | 258 | 2 797 | 197 | 686 | 449 |
| Wadgassen | 8 | 1 145 | 1 016 | 2 169 | 117 | 131 | 3 179 | 150 | 219 | 299 |
| Wallerfangen | 32 | 552 | 396 | 980 | 100 | 115 | 2 271 | 59 | 99 | 342 |
| Bous | 6 | 645 | 2 100 | 2 751 | 367 | 373 | 1 490 | 253 | 434 | 548 |
| Ensdorf | 2 | 652 | 5 747 | 6 401 | 948 | 1 012 | 1 181 | 350 | 1 597 | 1 003 |
| Landkreis | - | - | - | - | - | - | - | - | - | - |
| Landkreis insgesamt | 271 | 16 921 | 35 018 | 52 210 | 247 | 264 | 42 470 | 5 254 | 8 149 | 452 |
| Saarpfalz-Kreis | | | | | | | | | | |
| Bexbach, Stadt | 14 | 985 | 2 648 | 3 647 | 191 | - | 4 357 | 348 | 562 | 217 |
| Blieskastel, Stadt | 70 | 2 103 | 2 338 | 4 511 | 195 | 191 | 5 117 | 400 | 835 | 393 |
| Gersheim | 34 | 373 | 584 | 991 | 139 | 161 | 1 492 | 72 | 151 | 359 |
| Homburg, Kreisstadt | 30 | 5 435 | 25 383 | 30 848 | 677 | 695 | 10 679 | 2 753 | 6 678 | 843 |
| Kirkel | 13 | 880 | 1 600 | 2 493 | 243 | 267 | 2 934 | 167 | 441 | 526 |
| Mandelbachtal | 39 | 697 | 408 | 1 144 | 97 | 116 | 3 474 | 53 | 101 | 407 |
| St. Ingbert, Stadt | 11 | 4 360 | 13 229 | 17 600 | 447 | 425 | 10 410 | 1 217 | 3 507 | 631 |
| Landkreis | - | - | - | - | - | - | - | - | - | - |
| Landkreis insgesamt | 211 | 14 833 | 46 191 | 61 235 | 391 | 371 | 38 463 | 5 012 | 12 276 | 571 |
| Landkreis St. Wendel | | | | | | | | | | |
| Freisen | 26 | 416 | 3 710 | 4 152 | 475 | 556 | 1 697 | 279 | 16 | 780 |
| Marpingen | 25 | 549 | 230 | 804 | 69 | 86 | 2 491 | 73 | 153 | 294 |
| Namborn | 15 | 323 | 69 | 407 | 54 | 65 | 1 436 | 22 | 16 | 255 |
| Nohfelden | 47 | 603 | 1 832 | 2 482 | 230 | 258 | 1 867 | 187 | 172 | 433 |
| Nonnweiler | 18 | 610 | 3 482 | 4 110 | 439 | 497 | 1 780 | 304 | - 153 | 736 |
| Oberthal | 14 | 317 | 155 | 486 | 74 | 87 | 1 386 | 36 | 92 | 290 |
| St. Wendel, Kreisstadt | 66 | 2 009 | 7 402 | 9 477 | 348 | 359 | 6 734 | 823 | 1 463 | 582 |
| Tholey | 28 | 704 | 1 098 | 1 830 | 138 | 158 | 2 980 | 124 | 343 | 366 |
| Landkreis | - | - | - | - | - | - | - | - | - | - |
| Landkreis insgesamt | 240 | 5 530 | 17 978 | 23 748 | 250 | 276 | 20 371 | 1 849 | 2 102 | 487 |
| SAARLAND | 1 313 | 98 374 | 238 677 | 338 364 | 317 | 308 | 226 397 | 30 964 | 53 514 | 499 |

*) Abweichungen zu anderen Veröffentlichungen in den Summen sind durch Rundungsdifferenzen bedingt. 1) Bei den Gemeindeverbänden Land. 3) Ohne innere Darlehen und ohne Schulden der Eigenbetriebe und kommunalen Krankenhäuser (fundierte Schulden – insgesamt.)

| Sonstige Steuern ¹⁾ | Gemeindesteuern insgesamt (brutto) | Schlüsselzuweisungen ²⁾ | Personalausgaben | Kreisumlage | Bauinvestitionen insgesamt | Schuldenstand am 31.12.2002 ³⁾ | | Gemeinde Kreis |
|--------------------------------|------------------------------------|------------------------------------|------------------|----------------|----------------------------|---|----------------------------|----------------------------------|
| 1 000 EUR | EUR je Einw. ⁴⁾ | 1 000 EUR | | | | | EUR je Einw. ⁴⁾ | |
| Landkreis Saarlouis | | | | | | | | |
| 299 | 10 748 | 502 | 4 234 | 8 486 | 6 671 | 2 306 | 15 462 | 722 Dillingen, Stadt |
| 191 | 6 209 | 289 | 7 683 | 5 852 | 6 096 | 876 | 14 854 | 691 Lebach |
| 35 | 4 086 | 425 | 3 047 | 2 428 | 2 540 | 377 | 1 052 | 109 Nalbach |
| 42 | 5 786 | 364 | 4 698 | 4 052 | 3 819 | 1 499 | 5 233 | 329 Rehlingen-Siersburg |
| 697 | 28 368 | 743 | 5 593 | 16 229 | 12 449 | 5 122 | 46 617 | 1 221 Saarlouis, Kreisstadt |
| 49 | 6 704 | 483 | 3 854 | 4 128 | 4 117 | 1 960 | 6 682 | 481 Saarwellingen |
| 129 | 6 304 | 363 | 5 876 | 4 700 | 5 108 | 1 415 | 13 858 | 797 Schmelz |
| 47 | 5 966 | 317 | 5 446 | 6 187 | 5 020 | 1 466 | 11 791 | 626 Schwalbach/Saar |
| 31 | 6 050 | 501 | 2 821 | 3 477 | 3 258 | 250 | 4 846 | 401 Überherrn |
| 63 | 5 560 | 300 | 5 758 | 5 302 | 4 366 | 1 066 | 9 162 | 495 Wadgassen |
| 35 | 3 345 | 340 | 3 380 | 3 051 | 2 467 | 580 | 2 710 | 276 Wallerfangen |
| 88 | 4 582 | 612 | 1 610 | 2 918 | 2 066 | 118 | 5 120 | 684 Bous |
| 20 | 7 952 | 1 177 | 1 249 | 2 279 | 1 897 | 357 | 1 865 | 276 Ensdorf |
| 2 744 | 2 744 | 13 | 14 752 | 22 227 | - | 1 287 | 34 581 | 164 Landkreis |
| 4 470 | 104 404 | 494 | 70 001 | 91 315 | 59 873 | 18 679 | 173 833 | 822 Landkreis insgesamt |
| Saarpfalz-Kreis | | | | | | | | |
| 97 | 8 450 | 442 | 5 429 | 6 276 | 5 341 | 1 796 | 12 989 | 679 Bexbach, Stadt |
| 102 | 10 130 | 438 | 6 125 | 7 212 | 7 028 | 2 020 | 19 818 | 857 Blieskastel, Stadt |
| 25 | 2 580 | 361 | 2 683 | 2 235 | 2 205 | 700 | 4 647 | 650 Gersheim |
| 497 | 44 777 | 983 | 4 045 | 18 677 | 17 997 | 3 178 | 55 903 | 1 227 Homburg, Kreisstadt |
| 40 | 5 634 | 548 | 2 361 | 2 612 | 2 935 | 1 173 | 9 091 | 885 Kirkel |
| 36 | 4 708 | 399 | 3 719 | 3 748 | 3 240 | 501 | 11 062 | 937 Mandelbachtal |
| 164 | 29 392 | 746 | 6 350 | 17 468 | 12 625 | 4 023 | 20 710 | 526 St. Ingbert, Stadt |
| 1 832 | 1 832 | 12 | 7 429 | 17 186 | - | 3 991 | 36 195 | 231 Landkreis |
| 2 794 | 107 504 | 687 | 38 142 | 75 413 | 51 372 | 17 382 | 170 415 | 1 089 Landkreis insgesamt |
| Landkreis St. Wendel | | | | | | | | |
| 26 | 6 155 | 704 | 3 239 | 2 726 | 3 102 | 2 010 | 6 369 | 729 Freisen |
| 23 | 3 391 | 292 | 4 307 | 3 518 | 3 661 | 590 | 5 812 | 501 Marpingen |
| 26 | 1 892 | 249 | 3 290 | 2 620 | 2 486 | 299 | 5 009 | 659 Namborn |
| 39 | 4 575 | 424 | 3 814 | 2 925 | 4 130 | 521 | 5 880 | 545 Nohfelden |
| 35 | 6 229 | 665 | 2 475 | 2 774 | 3 203 | 845 | 5 784 | 617 Nonnweiler |
| 20 | 1 928 | 294 | 2 448 | 1 771 | 2 119 | 1 247 | 5 188 | 792 Oberthal |
| 269 | 17 302 | 635 | 5 561 | 9 294 | 7 977 | 3 993 | 11 253 | 413 St. Wendel, Kreisstadt |
| 29 | 4 962 | 373 | 4 572 | 3 270 | 3 879 | 2 659 | 8 905 | 670 Tholey |
| 910 | 910 | 10 | 6 925 | 11 388 | - | 1 804 | 24 410 | 257 Landkreis |
| 1 377 | 47 344 | 498 | 36 630 | 40 287 | 30 558 | 13 967 | 78 610 | 826 Landkreis insgesamt |
| 23 953 | 619 679 | 582 | 431 350 | 495 899 | 351 969 | 107 323 | 940 406 | 883 SAARLAND |

ist in diesem Betrag ihr Anteil an der Grunderwerbsteuer enthalten. 2) Einschließlich Bedarfszuweisungen und sonstige Zuweisungen vom 4) Einwohnerstand am 30.6. des Jahres.

Öffentliche Finanzen

| Gemeinde Kreis | Lohn- und Einkommensteuer 1998 | | | | | | |
|---------------------------------|---|--|------------------------|------------------------------|-----------------------------------|-------------------------------|----------------------|
| | Lohn- und Ein- kommen- steuer- pflichtige | Summe der positi- ven Ein- künfte | darunter Einkünfte aus | | | Gesamtbetrag der Einkünfte | |
| | | | Gewer- bebetrieb | selb- ständiger Arbeit | nichtselb- ständiger Arbeit | | |
| | Anzahl | 1 000 EUR | % | | | 1 000 EUR | EUR je Steuerpfl. |
| Stadtverband Saarbrücken | | | | | | | |
| Saarbrücken, Landeshauptstadt | 55 789 | 1 932 360 | 11,9 | 6,9 | 73,4 | 1 871 021 | 33 537 |
| Friedrichsthal, Stadt | 3 440 | 112 652 | 10,9 | 2,6 | 82,8 | 109 884 | 31 943 |
| Großrosseln | 2 772 | 81 186 | 4,4 | 2,3 | 89,8 | 79 416 | 28 649 |
| Heusweiler | 5 980 | 191 760 | 6,4 | 4,1 | 84,3 | 185 802 | 31 071 |
| Kleinblittersdorf | 3 570 | 117 690 | 7,0 | 5,0 | 84,1 | 114 448 | 32 058 |
| Püttlingen, Stadt | 6 404 | 204 324 | 6,2 | 3,6 | 85,8 | 199 051 | 31 082 |
| Quierschied | 4 508 | 140 122 | 4,8 | 3,2 | 88,4 | 136 870 | 30 362 |
| Riegelsberg | 4 955 | 169 650 | 5,3 | 4,9 | 85,2 | 163 983 | 33 094 |
| Sulzbach/Saar, Stadt | 5 595 | 171 139 | 5,5 | 4,9 | 85,5 | 166 913 | 29 833 |
| Völklingen, Stadt | 12 432 | 356 501 | 5,9 | 3,2 | 84,6 | 347 705 | 27 969 |
| Stadtverband insgesamt | 105 445 | 3 477 383 | 9,3 | 5,5 | 78,7 | 3 375 094 | 32 008 |
| Landkreis Merzig-Wadern | | | | | | | |
| Beckingen | 5 102 | 165 468 | 7,4 | 3,2 | 85,9 | 161 570 | 31 668 |
| Losheim am See | 5 030 | 160 438 | 9,6 | 4,5 | 80,4 | 154 830 | 30 781 |
| Merzig, Kreisstadt | 9 471 | 292 887 | 8,6 | 5,5 | 81,1 | 284 169 | 30 004 |
| Mettlach | 3 399 | 117 467 | 18,4 | 2,6 | 69,9 | 115 047 | 33 847 |
| Perl | 1 475 | 40 205 | 9,9 | 3,8 | 74,8 | 38 766 | 26 282 |
| Wadern, Stadt | 5 365 | 163 682 | 5,4 | 3,8 | 87,3 | 159 592 | 29 747 |
| Weiskirchen | 2 002 | 62 433 | 11,5 | 2,8 | 82,3 | 60 708 | 30 324 |
| Landkreis insgesamt | 31 844 | 1 002 580 | 9,4 | 4,1 | 81,3 | 974 682 | 30 608 |
| Landkreis Neunkirchen | | | | | | | |
| Eppelborn | 5 791 | 179 515 | 6,6 | 3,2 | 87,3 | 174 720 | 30 171 |
| Illingen | 5 819 | 188 753 | 6,9 | 5,0 | 84,5 | 183 679 | 31 565 |
| Merchweiler | 3 358 | 100 070 | 6,8 | 3,5 | 86,1 | 97 408 | 29 008 |
| Neunkirchen, Kreisstadt | 14 527 | 434 453 | 6,7 | 4,7 | 83,6 | 423 078 | 29 124 |
| Ottweiler, Stadt | 4 780 | 156 950 | 6,2 | 5,8 | 84,2 | 152 668 | 31 939 |
| Schiffweiler | 5 086 | 156 200 | 5,7 | 3,6 | 86,9 | 151 841 | 29 855 |
| Spiesen-Elversberg | 4 540 | 141 368 | 8,1 | 3,4 | 84,5 | 138 079 | 30 414 |
| Landkreis insgesamt | 43 901 | 1 357 309 | 6,7 | 4,3 | 85,0 | 1 321 474 | 30 101 |

| Lohn- und Einkommensteuer 1998 | | | | | | | Gemeinde Kreis |
|-------------------------------------|-------------------------------|------------------------|------------------------|-----------------------------|----------------------------|-------------------|-----------------------------|
| Lohn- und Einkommensteuerpflichtige | Summe der positiven Einkünfte | darunter Einkünfte aus | | | Gesamtbetrag der Einkünfte | | |
| | | Gewerbebetrieb | selbstständiger Arbeit | nichtselbstständiger Arbeit | | | |
| Anzahl | 1 000 EUR | % | | | 1 000 EUR | EUR je Steuerpfl. | |
| | | | | | | | Landkreis Saarlouis |
| 6 540 | 231 681 | 16,0 | 4,7 | 73,7 | 226 148 | 34 579 | Dillingen, Stadt |
| 6 130 | 189 356 | 4,8 | 5,4 | 86,0 | 184 140 | 30 039 | Lebach |
| 3 065 | 100 864 | 9,8 | 2,6 | 83,6 | 98 789 | 32 231 | Nalbach |
| 4 764 | 150 785 | 6,0 | 3,1 | 86,8 | 146 604 | 30 773 | Rehlingen-Siersburg |
| 12 237 | 423 879 | 12,1 | 6,4 | 75,6 | 410 863 | 33 575 | Saarlouis, Kreisstadt |
| 4 255 | 135 037 | 6,2 | 5,0 | 85,2 | 131 302 | 30 858 | Saarwellingen |
| 5 331 | 155 821 | 5,7 | 2,7 | 88,3 | 152 325 | 28 573 | Schmelz |
| 5 954 | 191 659 | 7,3 | 3,2 | 85,0 | 186 179 | 31 270 | Schwalbach/Saar |
| 3 750 | 126 232 | 10,4 | 3,9 | 81,9 | 123 276 | 32 874 | Überherrn |
| 5 595 | 178 216 | 5,0 | 4,0 | 86,3 | 173 147 | 30 947 | Wadgassen |
| 3 259 | 106 375 | 8,2 | 4,5 | 81,9 | 103 397 | 31 727 | Wallerfangen |
| 2 215 | 64 132 | 7,0 | 7,2 | 81,6 | 61 807 | 27 904 | Bous |
| 1 854 | 53 758 | 4,1 | 3,0 | 89,6 | 52 864 | 28 513 | Ensdorf |
| 64 949 | 2 107 795 | 8,8 | 4,6 | 82,1 | 2 050 841 | 31 576 | Landkreis insgesamt |
| | | | | | | | Saarpfalz-Kreis |
| 5 798 | 191 076 | 6,7 | 4,2 | 85,2 | 185 428 | 31 981 | Bexbach, Stadt |
| 7 390 | 242 440 | 5,2 | 4,7 | 85,5 | 234 628 | 31 749 | Blieskastel, Stadt |
| 2 174 | 65 727 | 4,0 | 3,3 | 89,9 | 64 186 | 29 524 | Gersheim |
| 13 606 | 501 257 | 11,2 | 8,2 | 76,0 | 484 303 | 35 595 | Homburg, Kreisstadt |
| 3 274 | 121 871 | 10,7 | 5,9 | 79,2 | 118 203 | 36 104 | Kirkel |
| 3 929 | 138 217 | 7,8 | 4,0 | 83,7 | 134 575 | 34 252 | Mandelbachtal |
| 13 345 | 475 791 | 10,3 | 5,2 | 77,4 | 463 608 | 34 740 | St. Ingbert, Stadt |
| 49 516 | 1 736 379 | 9,0 | 5,8 | 80,1 | 1 684 931 | 34 028 | Landkreis insgesamt |
| | | | | | | | Landkreis St. Wendel |
| 2 679 | 78 074 | 5,0 | 2,6 | 89,4 | 75 975 | 28 359 | Freisen |
| 3 701 | 120 178 | 9,9 | 2,5 | 82,5 | 117 838 | 31 840 | Marpingen |
| 2 363 | 67 641 | 3,9 | 2,9 | 90,6 | 65 753 | 27 826 | Namborn |
| 3 356 | 98 725 | 8,9 | 2,2 | 85,8 | 96 379 | 28 718 | Nohfelden |
| 2 961 | 88 295 | 6,4 | 3,2 | 86,9 | 86 019 | 29 051 | Nonnweiler |
| 2 000 | 59 505 | 4,5 | 2,4 | 90,4 | 58 457 | 29 229 | Oberthal |
| 8 739 | 356 321 | 27,5 | 3,9 | 64,1 | 344 962 | 39 474 | St. Wendel, Kreisstadt |
| 4 107 | 130 076 | 6,8 | 2,7 | 87,8 | 125 975 | 30 673 | Tholey |
| 29 906 | 998 815 | 14,3 | 3,1 | 78,9 | 971 358 | 32 480 | Landkreis insgesamt |
| 325 561 | 10 680 60 | 9,3 | 4,9 | 80,7 | 10 378 80 | 31 878 | SAARLAND |

Personal im öffentlichen Dienst *) 2002

| Gemeinde Kreis | Vollzeit- beschäftigte | Teilzeit- beschäftigte ¹⁾ | Voll- und Teilzeitbe- schäftigte insgesamt | | Davon | | |
|---------------------------------|---------------------------|---|---|-----------------------|------------|------------------|------------|
| | | | Anzahl | auf 1 000 Einwohn. | Beamte | Ange- stellte | Arbeiter |
| | | | | | | | |
| Stand: 30. Juni | | | | | | | |
| Stadtverband Saarbrücken | | | | | | | |
| Saarbrücken, Landeshauptstadt | 1 624 | 307 | 1 931 | 11 | 536 | 1 126 | 269 |
| Friedrichsthal, Stadt | 88 | 11 | 99 | 9 | 20 | 45 | 34 |
| Großrosseln | 53 | 14 | 67 | 7 | 14 | 26 | 27 |
| Heusweiler | 94 | 45 | 139 | 7 | 16 | 78 | 45 |
| Kleinblittersdorf | 72 | 14 | 86 | 7 | 15 | 38 | 33 |
| Püttlingen, Stadt | 97 | 42 | 139 | 7 | 35 | 70 | 34 |
| Quierschied | 98 | 41 | 139 | 9 | 16 | 80 | 43 |
| Riegelsberg | 66 | 15 | 81 | 5 | 18 | 33 | 30 |
| Sulzbach/Saar, Stadt | 137 | 26 | 163 | 9 | 25 | 69 | 69 |
| Völklingen, Stadt | 368 | 93 | 461 | 11 | 80 | 238 | 143 |
| Stadtverband | 562 | 221 | 783 | 2 | 111 | 621 | 51 |
| Stadtverband insgesamt | 3 259 | 829 | 4 088 | 12 | 886 | 2 424 | 778 |
| Landkreis Merzig-Wadern | | | | | | | |
| Beckingen | 69 | 19 | 88 | 6 | 16 | 35 | 37 |
| Losheim am See | 88 | 40 | 128 | 8 | 10 | 82 | 36 |
| Merzig, Kreisstadt | 222 | 69 | 291 | 9 | 43 | 160 | 88 |
| Mettlach | 76 | 11 | 87 | 7 | 15 | 46 | 26 |
| Perl | 34 | 8 | 42 | 6 | 12 | 15 | 15 |
| Wadern, Stadt | 103 | 35 | 138 | 8 | 12 | 81 | 45 |
| Weiskirchen | 35 | 11 | 46 | 7 | 8 | 23 | 15 |
| Landkreis | 183 | 72 | 255 | 2 | 46 | 185 | 24 |
| Landkreis insgesamt | 810 | 265 | 1 075 | 10 | 162 | 627 | 286 |
| Landkreis Neunkirchen | | | | | | | |
| Eppelborn | 93 | 46 | 139 | 8 | 22 | 89 | 28 |
| Illingen | 118 | 41 | 159 | 8 | 27 | 63 | 69 |
| Merchweiler | 66 | 13 | 79 | 7 | 10 | 45 | 24 |
| Neunkirchen, Kreisstadt | 511 | 175 | 686 | 14 | 73 | 353 | 260 |
| Ottweiler, Stadt | 89 | 60 | 149 | 10 | 17 | 80 | 52 |
| Schiffweiler | 92 | 41 | 133 | 8 | 20 | 64 | 49 |
| Spiesen-Elversberg | 71 | 21 | 92 | 6 | 17 | 36 | 39 |
| Landkreis | 239 | 126 | 365 | 2 | 69 | 222 | 74 |
| Landkreis insgesamt | 1 279 | 523 | 1 802 | 12 | 255 | 952 | 595 |

*) Ohne Wirtschaftsunternehmen. 1) Mit mindestens der Hälfte der regelmäßigen Wochenarbeitszeit.

Personal im öffentlichen Dienst *) 2002

| Vollzeit- beschäftigte | Teilzeit- beschäftigte ^{1.)} | Voll- und Teilzeitbe- schäftigte insgesamt | | Davon | | | Gemeinde Kreis |
|---------------------------|--|---|------------------------|--------------|------------------|--------------|-----------------------------|
| | | Anzahl | auf 1 000 Einwohner | Beamte | Ange- stellte | Arbeiter | |
| Stand: 30. Juni | | | | | | | |
| | | | | | | | Landkreis Saarlouis |
| 169 | 37 | 206 | 10 | 32 | 82 | 92 | Dillingen, Stadt |
| 93 | 57 | 150 | 7 | 26 | 102 | 22 | Lebach |
| 45 | 11 | 56 | 6 | 7 | 25 | 24 | Nalbach |
| 64 | 33 | 97 | 6 | 17 | 39 | 41 | Rehlingen-Siersburg |
| 243 | 119 | 362 | 9 | 84 | 219 | 59 | Saarlouis, Kreisstadt |
| 71 | 24 | 95 | 7 | 17 | 35 | 43 | Saarwellingen |
| 87 | 45 | 132 | 8 | 17 | 68 | 47 | Schmelz |
| 113 | 66 | 179 | 10 | 25 | 106 | 48 | Schwalbach/Saar |
| 67 | 20 | 87 | 7 | 9 | 41 | 37 | Überherrn |
| 89 | 41 | 130 | 7 | 15 | 60 | 55 | Wadgassen |
| 51 | 27 | 78 | 8 | 9 | 42 | 27 | Wallerfangen |
| 52 | 17 | 69 | 9 | 8 | 41 | 20 | Bous |
| 39 | 19 | 58 | 9 | 10 | 28 | 20 | Ensdorf |
| 320 | 232 | 552 | 3 | 73 | 348 | 131 | Landkreis |
| 1 503 | 748 | 2 251 | 11 | 349 | 1 236 | 666 | Landkreis insgesamt |
| | | | | | | | Saarpfalz-Kreis |
| 110 | 31 | 141 | 7 | 18 | 84 | 39 | Bexbach, Stadt |
| 129 | 45 | 174 | 8 | 22 | 86 | 66 | Blieskastel, Stadt |
| 48 | 12 | 60 | 8 | 9 | 36 | 15 | Gersheim |
| 348 | 91 | 439 | 10 | 83 | 203 | 153 | Homburg, Kreisstadt |
| 45 | 17 | 62 | 6 | 10 | 28 | 24 | Kirkel |
| 67 | 28 | 95 | 8 | 12 | 53 | 30 | Mandelbachtal |
| 334 | 129 | 463 | 12 | 67 | 206 | 190 | St. Ingbert, Stadt |
| 272 | 140 | 412 | 3 | 66 | 308 | 38 | Landkreis |
| 1 353 | 493 | 1 846 | 12 | 287 | 1 004 | 555 | Landkreis insgesamt |
| | | | | | | | Landkreis St. Wendel |
| 40 | 22 | 62 | 7 | 8 | 37 | 17 | Freisen |
| 71 | 20 | 91 | 8 | 11 | 56 | 24 | Marpingen |
| 31 | 32 | 63 | 8 | 8 | 44 | 11 | Namborn |
| 49 | 25 | 74 | 7 | 12 | 35 | 27 | Nohfelden |
| 39 | 20 | 59 | 6 | 10 | 28 | 21 | Nonnweiler |
| 34 | 16 | 50 | 8 | 9 | 27 | 14 | Oberthal |
| 182 | 56 | 238 | 9 | 30 | 122 | 86 | St. Wendel, Kreisstadt |
| 57 | 30 | 87 | 7 | 14 | 58 | 15 | Tholey |
| 179 | 85 | 264 | 3 | 61 | 190 | 13 | Landkreis |
| 682 | 306 | 988 | 10 | 163 | 597 | 228 | Landkreis insgesamt |
| 8 886 | 3 164 | 12 050 | 11 | 2 102 | 6 840 | 3 108 | SAARLAND |

| Gemeinde Kreis (Standort der Gewinnungsanlage) | Öffentliche Wasserversorgung | | | | |
|---|----------------------------------|----------------------------------|----------------------------|--------------------------------------|-------------------------|
| | ange- schlossene Einwohner | Wasserabgabe an Letztverbraucher | | | |
| | | insgesamt | davon | | |
| | | | Haushalte und Kleingewerbe | | gewerbliche Betriebe |
| | | | insgesamt | Abgabe je Einwohner und Tag | |
| | Anzahl | 1 000 m³ | 1 000 m³ | l | 1 000 m³ |
| Stadtverband Saarbrücken | | | | | |
| Saarbrücken, Landeshauptstadt | 182 858 | 13 661 | 9 650 | 144,6 | 4 011 |
| Friedrichsthal, Stadt | 11 670 | 531 | 506 | 118,8 | 25 |
| Großrosseln | 9 397 | 397 | 383 | 111,7 | 14 |
| Heusweiler | 20 235 | 986 | 800 | 108,3 | 186 |
| Kleinblittersdorf | 13 007 | 598 | 487 | 102,6 | 111 |
| Püttlingen, Stadt | 20 693 | 917 | 784 | 103,8 | 133 |
| Quierschied | 14 783 | 605 | 589 | 109,2 | 16 |
| Riegelsberg | 15 584 | 650 | 628 | 110,4 | 22 |
| Sulzbach/Saar, Stadt | 18 970 | 999 | 874 | 126,2 | 125 |
| Völklingen, Stadt | 42 735 | 3 988 | 2 042 | 130,9 | 1 946 |
| Stadtverband insgesamt | 349 932 | 23 332 | 16 743 | 131,1 | 6 589 |
| Landkreis Merzig-Wadern | | | | | |
| Beckingen | 16 017 | 660 | 648 | 110,8 | 12 |
| Losheim am See | 16 633 | 690 | 638 | 105,1 | 52 |
| Merzig, Kreisstadt | 30 964 | 1 588 | 1 253 | 110,9 | 335 |
| Mettlach | 12 420 | 748 | 559 | 123,3 | 189 |
| Perl | 6 448 | 350 | 345 | 146,6 | 5 |
| Wadern, Stadt | 17 161 | 788 | 666 | 106,3 | 122 |
| Weiskirchen | 6 465 | 345 | 300 | 127,1 | 45 |
| Landkreis insgesamt | 106 108 | 5 169 | 4 409 | 113,8 | 760 |
| Landkreis Neunkirchen | | | | | |
| Eppelborn | 18 366 | 707 | 707 | 105,5 | 0 |
| Illingen | 18 870 | 816 | 756 | 109,8 | 60 |
| Merchweiler | 10 949 | 414 | 390 | 97,6 | 24 |
| Neunkirchen, Kreisstadt | 50 524 | 3 140 | 2 419 | 131,2 | 721 |
| Ottweiler, Stadt | 15 497 | 676 | 676 | 119,5 | 0 |
| Schiffweiler | 17 627 | 706 | 656 | 102,0 | 50 |
| Spiesen-Elversberg | 14 744 | 620 | 612 | 113,7 | 8 |
| Landkreis insgesamt | 146 577 | 7 079 | 6 216 | 116,2 | 863 |

| Öffentliche Wasserversorgung | | | | | Gemeinde Kreis (Standort der Gewinnungsanlage) |
|----------------------------------|----------------------------------|----------------------------|-----------------------------------|-------------------------|---|
| ange- schlossene Einwohner | Wasserabgabe an Letztverbraucher | | | | |
| | insgesamt | davon | | gewerbliche Betriebe | |
| | | Haushalte und Kleingewerbe | | | |
| | | insgesamt | Abgabe je Einwohner und Tag | | |
| Anzahl | 1 000 m³ | 1 000 m³ | l | 1 000 m³ | |
| | | | | | Landkreis Saarlouis |
| 21 464 | 1 136 | 1 071 | 136,7 | 65 | Dillingen, Stadt |
| 21 474 | 1 011 | 870 | 111,0 | 141 | Lebach |
| 9 629 | 354 | 354 | 100,7 | 0 | Nalbach |
| 15 889 | 666 | 638 | 110,0 | 28 | Rehlingen-Siersburg |
| 38 280 | 2 213 | 1 899 | 135,9 | 314 | Saarlouis, Kreisstadt |
| 13 907 | 566 | 519 | 102,2 | 47 | Saarwellingen |
| 17 391 | 660 | 646 | 101,8 | 14 | Schmelz |
| 18 842 | 739 | 739 | 107,5 | 0 | Schwalbach/Saar |
| 12 067 | 552 | 472 | 107,2 | 80 | Überherrn |
| 18 598 | 768 | 738 | 108,7 | 30 | Wadgassen |
| 9 806 | 469 | 434 | 121,3 | 35 | Wallerfangen |
| 7 524 | 385 | 336 | 122,3 | 49 | Bous |
| 6 765 | 305 | 264 | 106,9 | 41 | Ensdorf |
| 211 636 | 9 824 | 8 980 | 116,3 | 844 | Landkreis insgesamt |
| | | | | | Saarpfalz-Kreis |
| 19 154 | 853 | 785 | 112,3 | 68 | Bexbach, Stadt |
| 23 174 | 1 077 | 1 041 | 123,1 | 36 | Blieskastel, Stadt |
| 7 176 | 330 | 301 | 114,9 | 29 | Gersheim |
| 45 579 | 3 174 | 2 102 | 126,3 | 1 072 | Homburg, Kreisstadt |
| 10 265 | 470 | 409 | 109,2 | 61 | Kirkel |
| 11 817 | 491 | 402 | 93,2 | 89 | Mandelbachtal |
| 39 502 | 2 073 | 1 796 | 124,6 | 277 | St. Ingbert, Stadt |
| 156 667 | 8 468 | 6 836 | 119,5 | 1 632 | Landkreis insgesamt |
| | | | | | Landkreis St. Wendel |
| 8 728 | 348 | 332 | 104,2 | 16 | Freisen |
| 11 620 | 395 | 395 | 93,1 | 0 | Marpingen |
| 7 547 | 270 | 248 | 90,0 | 22 | Namorn |
| 10 789 | 453 | 453 | 115,0 | 0 | Nohfelden |
| 9 357 | 622 | 371 | 108,6 | 251 | Nonnweiler |
| 6 549 | 230 | 230 | 96,2 | 0 | Oberthal |
| 27 296 | 1 711 | 1 190 | 119,4 | 521 | St. Wendel, Kreisstadt |
| 13 300 | 520 | 519 | 106,9 | 1 | Tholey |
| 95 186 | 4 549 | 3 738 | 107,6 | 811 | Landkreis insgesamt |
| 1 066 106 | 58 421 | 46 922 | 120,6 | 11 499 | SAARLAND |

| Gemeinde Kreis (Standort der Kläranlage bzw. des Kanalnetzes) | Öffentliche Abwasserbeseitigung | | | | | | |
|--|--|------------------------------|--|------------------|-----------------------------|-------------------------------|-----------------------------|
| | Kläranlagen | | an die öffentliche Kana- lisation an- geschlos- sene Ein- wohner | Kanalnetz | | | |
| | ange- schlos- sene Ein- wohner | Schmutz- wasser- menge | | Gesamt- länge | davon | | |
| | | | | | Misch- wasser- kanäle | Schmutz- wasser- kanäle | Regen- wasser- kanäle |
| | Anzahl | 1 000 m³ | Anzahl | Kilometer | | | |
| Stadtverband Saarbrücken | | | | | | | |
| Saarbrücken, Landeshauptstadt | 249 924 | 15 068 | 182 034 | 1 009,0 | 418,0 | 266,0 | 325,0 |
| Friedrichsthal, Stadt | - | - | 11 634 | 97,5 | 97,5 | - | - |
| Großrosseln | 1 177 | 52 | 9 241 | 63,8 | 60,0 | 1,8 | 2,0 |
| Heusweiler | 7 200 | 365 | 20 083 | 145,5 | 142,9 | - | 2,6 |
| Kleinblittersdorf | - | - | 12 760 | 84,7 | 80,0 | 0,6 | 4,1 |
| Püttlingen, Stadt | 22 261 | 1 044 | 20 592 | 108,5 | 98,3 | 2,8 | 7,4 |
| Quierschied | 16 400 | 845 | 14 720 | 116,7 | 101,2 | 1,0 | 14,5 |
| Riegelsberg | 26 783 | 1 746 | 15 584 | 102,8 | 100,6 | 0,3 | 1,9 |
| Sulzbach/Saar, Stadt | - | - | 18 945 | 116,4 | 78,6 | 16,5 | 21,3 |
| Völklingen, Stadt | 38 428 | 2 411 | 42 616 | 195,2 | 195,2 | - | - |
| Stadtverband insgesamt | 362 173 | 21 531 | 348 209 | 2 040,1 | 1 372,3 | 289,0 | 378,8 |
| Landkreis Merzig-Wadern | | | | | | | |
| Beckingen | 3 250 | 159 | 15 940 | 143,2 | 138,0 | 0,5 | 4,7 |
| Losheim am See | 8 984 | 420 | 16 484 | 177,0 | 176,0 | 0,6 | 0,4 |
| Merzig, Kreisstadt | 29 650 | 2 278 | 30 255 | 250,7 | 248,7 | - | 2,0 |
| Mettlach | 12 731 | 738 | 12 267 | 110,3 | 107,3 | 1,5 | 1,5 |
| Perl | 341 | 22 | 6 229 | 78,8 | 72,0 | 0,9 | 5,9 |
| Wadern, Stadt | 10 467 | 446 | 16 693 | 169,0 | 157,6 | 3,3 | 8,1 |
| Weiskirchen | 6 794 | 499 | 6 389 | 59,5 | 55,2 | 3,1 | 1,2 |
| Landkreis insgesamt | 72 217 | 4 562 | 104 257 | 988,5 | 954,8 | 9,9 | 23,8 |
| Landkreis Neunkirchen | | | | | | | |
| Eppelborn | 33 632 | 1 823 | 18 247 | 143,7 | 134,7 | 4,5 | 4,5 |
| Illingen | 30 077 | 1 993 | 18 798 | 114,2 | 110,5 | 1,0 | 2,7 |
| Merchweiler | - | - | 10 921 | 76,2 | 73,9 | 1,1 | 1,2 |
| Neunkirchen, Kreisstadt | 64 694 | 3 822 | 50 271 | 267,3 | 242,2 | 9,6 | 15,5 |
| Ottweiler, Stadt | 15 219 | 789 | 15 219 | 100,3 | 90,0 | 0,6 | 9,7 |
| Schiffweiler | 15 265 | 712 | 17 562 | 119,0 | 113,2 | 2,2 | 3,6 |
| Spiesen-Elversberg | 3 250 | 161 | 14 668 | 88,5 | 88,5 | - | - |
| Landkreis insgesamt | 162 137 | 9 300 | 145 686 | 909,2 | 853,0 | 19,0 | 37,2 |

Nachrichtlich: 4 176 Einwohner von Kleinblittersdorf und 6 800 Einwohner von Großrosseln an Kläranlagen in Frankreich angeschlossen

Umwelt 2001

| Öffentliche Abwasserbeseitigung | | | | | | | Gemeinde Kreis (Standort der Kläranlage bzw. des Kanalnetzes) |
|--|------------------------------|--|------------------|-----------------------------|-------------------------------|-----------------------------|--|
| Kläranlagen | | an die öffentliche Kana- lisation an- geschlos- sene Ein- wohner | Kanalnetz | | | | |
| ange- schlos- sene Ein- wohner | Schmutz- wasser- menge | | Gesamt- länge | Misch- wasser- kanäle | Schmutz- wasser- kanäle | Regen- wasser- kanäle | |
| | | | | | | | |
| | | | | | | | |
| Anzahl | 1 000 m³ | Anzahl | Kilometer | | | | |
| | | | | | | | Landkreis Saarlouis |
| 24 843 | 1 419 | 21 393 | 116,1 | 112,5 | 0,4 | 3,2 | Dillingen, Stadt |
| 14 361 | 486 | 21 361 | 189,7 | 176,4 | 1,5 | 11,8 | Lebach |
| - | - | 9 591 | 62,6 | 62,6 | - | - | Nalbach |
| 25 250 | 1 229 | 15 802 | 107,9 | 105,9 | - | 2,0 | Rehlingen-Siersburg |
| 45 362 | 3 445 | 38 222 | 231,1 | 152,8 | 33,1 | 45,2 | Saarlouis, Kreisstadt |
| 12 910 | 626 | 13 860 | 108,3 | 107,9 | 0,2 | 0,2 | Saarwellingen |
| 14 550 | 683 | 17 245 | 144,1 | 137,5 | 2,9 | 3,7 | Schmelz |
| - | - | 18 674 | 95,1 | 95,1 | - | - | Schwalbach/Saar |
| 10 620 | 560 | 11 978 | 108,0 | 95,9 | 4,3 | 7,8 | Überherrn |
| - | - | 18 176 | 116,7 | 109,5 | 0,9 | 6,3 | Wadgassen |
| 1 650 | 73 | 9 638 | 74,0 | 73,0 | - | 1,0 | Wallerfangen |
| - | - | 7 358 | 41,4 | 40,4 | 0,5 | 0,5 | Bous |
| 44 457 | 2 088 | 6 765 | 38,6 | 38,3 | 0,1 | 0,2 | Ensdorf |
| 194 003 | 10 609 | 210 063 | 1 433,6 | 1 307,8 | 43,9 | 81,9 | Landkreis insgesamt |
| | | | | | | | Saarpfalz-Kreis |
| 1 976 | 119 | 19 076 | 162,4 | 137,4 | 11,1 | 13,9 | Bexbach, Stadt |
| 32 500 | 1 547 | 22 808 | 178,2 | 156,3 | 5,2 | 16,7 | Blieskastel, Stadt |
| - | - | 6 610 | 51,7 | 50,2 | - | 1,5 | Gersheim |
| 47 113 | 5 694 | 45 495 | 347,2 | 312,0 | 6,3 | 28,9 | Homburg, Kreisstadt |
| 7 743 | 363 | 10 193 | 87,5 | 80,6 | 2,3 | 4,6 | Kirkel |
| 5 038 | 276 | 11 356 | 82,3 | 82,3 | - | - | Mandelbachtal |
| - | - | 39 437 | 241,0 | 186,9 | 25,5 | 28,6 | St. Ingbert, Stadt |
| 94 370 | 7 999 | 154 975 | 1 150,3 | 1 005,7 | 50,4 | 94,2 | Landkreis insgesamt |
| | | | | | | | Landkreis St. Wendel |
| 4 950 | 246 | 8 565 | 64,8 | 60,2 | 2,4 | 2,2 | Freisen |
| - | - | 11 582 | 92,4 | 88,9 | 1,3 | 2,2 | Marpingen |
| 7 447 | 370 | 7 533 | 94,4 | 91,0 | 1,7 | 1,7 | Namborn |
| 6 350 | 408 | 10 517 | 102,3 | 99,8 | 0,5 | 2,0 | Nohfelden |
| 9 164 | 445 | 9 290 | 105,4 | 93,5 | 5,8 | 6,1 | Nonnweiler |
| 1 910 | 103 | 6 498 | 50,6 | 49,8 | 0,4 | 0,4 | Oberthal |
| 26 118 | 1 673 | 26 491 | 199,6 | 188,3 | 5,1 | 6,2 | St. Wendel, Kreisstadt |
| 4 200 | 266 | 13 171 | 120,6 | 110,9 | 2,9 | 6,8 | Tholey |
| 60 139 | 3 511 | 82 065 | 830,1 | 782,4 | 20,1 | 27,6 | Landkreis insgesamt |
| 945 039 | 57 512 | 1 056 837 | 7 351,8 | 6 276,0 | 432,3 | 643,5 | SAARLAND |

