

EINZELSCHRIFTEN zur STATISTIK des SAARLANDES

SAARBRÜCKEN 1991

Nr. 87

Arbeitsstättenzählung 1987

Herausgeber

Statistisches Landesamt SAARLAND

Herausgegeben vom

Statistischen Landesamt Saarland

Hardenbergstr. 3, 6600 SAARBRÜCKEN

☎ (06 81) 505 935

Telefax (06 81) 505 921

ISBN 3 - 88718 - 080 - 1

ISSN 0558 - 0838 (Einzelschriften)

V o r w o r t

Die allgemeine nichtlandwirtschaftliche Arbeitsstättenzählung ist die Bestandsaufnahme aller Betriebs- und Arbeitsstätten in tiefer regionaler und wirtschaftssystematischer Gliederung, wie sie auf örtlicher Ebene nur in größeren Zeitabständen stattfinden kann. Diese große Wirtschaftsstrukturhebung wurde im Rahmen des Zählungswerkes "Volkszählung 1987" (Volks-, Berufs-, Wohnungs-, Gebäude- und Arbeitsstättenzählung) am 25. Mai 1987 durchgeführt. Hauptzweck der Zählung ist die Bereitstellung wirtschaftsstatistischer Grunddaten, um einem weiten Interessenten- und Nutzerkreis der amtlichen Statistik fundiertes Zahlenmaterial für planerische Entscheidungen zur Verfügung zu stellen.

In dem vorliegenden Sammelband wurden die Ergebnisse gemäß dem Mindestveröffentlichungsprogramm zusammengestellt und dokumentiert. Das Tabellenwerk umfaßt alle 13 Veröffentlichungstabellen - z. T. in mehreren Versionen - des vereinbarten Länderprogramms mit Ergebnissen für das Saarland sowie ausgewählte Tabellen mit Kreis- und Gemeindeergebnissen. Regionaldaten in Form der "Gemeindeblätter" wurden bereits als Sonderheft Nr. 149/1989 der Reihe SAARLAND IN ZAHLEN veröffentlicht.

Die Einzelnschrift wurde als Gemeinschaftswerk in den Abteilungen "Wirtschaft und Sozialprodukt" sowie "Bevölkerung/Volkszählung" von den Abteilungsleitern Ltd. Wi. Direktor Herrmann und Wi. Direktor Dürschmid bearbeitet. Die Ergebnisaufbereitung in fachstatistischer Sicht einschl. Bereinigung von Einzelangaben nach den Geheimhaltungsbestimmungen oblag dem Hauptsachgebiet "Arbeitsstätten, Umwelt" unter Leitung des Reg.-Angestellten Feß. Die EDV-technischen Arbeiten wurden durch die Zentrale Datenverarbeitungsstelle für das Saarland (ZDV-Saar) vorgenommen.

Saarbrücken, im August 1991

Josef Mailänder
Direktor

ZEICHENERKLÄRUNG

- p** vorläufige Zahlen
- 0** weniger als die Hälfte von 1 in der letzten besetzten Stelle, jedoch mehr als nichts
- nichts vorhanden (genau null)
- .** Zahlenwert unbekannt oder geheimzuhalten
- x** Tabellenfach gesperrt, weil Aussage nicht sinnvoll
- ...** Angabe fällt später an
- /** keine Angabe, da Zahlenwert nicht sicher genug
- ()** Aussagewert eingeschränkt, da der Zahlenwert Fehler aufweisen kann

Abweichungen in den Summen durch Runden der Zahlen möglich

Inhaltsübersicht

Seite

Vorwort

Inhaltsübersicht

Teil A: Methodische Erläuterungen

1. Rechtsgrundlagen	9
2. Zählungsbereich, Berichtskreis	9
3. Erhebungs- und Darstellungseinheit	10
4. Systematik der Wirtschaftszweige	12
5. Erhebungsbogen und Frageprogramm	13
6. Organisation und Durchführung der Zählung	15
7. Aufbereitung des Erhebungsmaterials, Ergebniserstellung	16
8. Auswertungs- und Veröffentlichungsprogramm	18
9. Vergleichbarkeit der Ergebnisse 1987 und 1970	18
10. Vergleichbarkeit zwischen AZ 1987 und anderen Statistiken	19
11. Begriffsbestimmungen und Hinweise zu den Erhebungsmerkmalen	21
a) Erhebungsbereich, Arbeitsstätte/Unternehmen, Stichtag, Träger der Arbeitsstätte, wirtschaftl. Tätigkeit der Arbeitsstätte, Wirtschaftszweig/-systematik, Eröffnungsjahr	21
b) Rechtsform, Angaben zum Gesamtunternehmen, Niederlassungsart, Handwerkseigenschaft, Größenklassen	23
c) Beschäftigte/tätige Personen, Stellung im Betrieb (Tätige Inhaber, mithelf. Familienangehörige, Arbeitnehmer), Teilzeitbeschäftigte, Ausländer, Löhne und Gehälter	23

Teil B: Ergebnisse

- Schwerpunktmäßige Darstellung nach ausgewählten Themenbereichen -

1. Gesamtbestand der Arbeitsstätten und Beschäftigten größer als 1970	27
2. Kräftige Zu- und Abgänge im Vergleich zu 1970	27
3. Erhebliche strukturelle Veränderungen	28
4. Betriebsgrößenstruktur: Breite Schichtung von Klein-, Mittel- und Großbetrieben	29
5. Gliederung nach Beschäftigten: Mehr Frauen sowie Teilzeitkräfte	29
6. Weniger Selbständige, mehr Arbeitnehmer	31
7. Ausländische Arbeitnehmer: Anteil 4,7 %	32
8. Frauen anteilig stärker vertreten	32
9. 14,0 Mrd. DM Löhne und Gehälter im Jahr 1986 erwirtschaftet	33

10. Arbeitsstätten nach Niederlassungsarten: Einbetriebsunternehmen dominieren, Zweig- niederlassungen weit verbreitet	34
11. Unternehmensergebnisse: 34 741 saarlän- dische Unternehmen	35
12. Häufigste Rechtsformen: Einzelfirmen und GmbH	35
13. Handwerksunternehmen: Breite Basis im Produzierenden Gewerbe und im Dienst- leistungssektor	37
14. Arbeitsstätten nach Gründungsjahren: Fester Bestand an traditionellen Be- trieben, 9 600 existierende Neugrün- dungen seit 1985	38
15. Regionalergebnisse: dominierende Stellung des Stadtverbandes Saarbrücken	38
16. Wirtschaftsstruktur der Bundesländer	39

Teil C: Tabellen

I. Übersichtstabellen nach Ländern

1. Arbeitsstätten und Beschäftigte in den Bundesländern	40
2. Arbeitsstätten und Beschäftigte 1970 und 1987 nach Ländern	41
3. Arbeitsstätten und Beschäftigte am 25. Mai 1987 nach Ländern und Wirt- schaftsabteilungen	41
4. Beschäftigte in den Bundesländern nach Wirtschaftsabteilung am 25. Mai 1987	42
5. Beschäftigte in den Bundesländern nach der Stellung im Betrieb am 25. Mai 1987	44
6. Weibliche Beschäftigte in den Bundes- ländern nach der Stellung im Betrieb am 25. Mai 1987	45

II. Übersichtstabellen mit zusammengefaßten Ergebnissen SAARLAND

1. Eckdaten über Arbeitsstätten und Be- schäftigte (Gemeindeblattprogramm)	47
2. Arbeitsstätten und Beschäftigte nach Wirtschaftsabteilungen und Kreisen	49
3. Arbeitsstätten und Beschäftigte nach Stellung im Betrieb und Kreisen 1970 und 1987	50
4. Arbeitsstätten und Beschäftigte nach Beschäftigtengrößenklassen und Kreisen	52
5. Zusammengefaßte Daten der Arbeitsstätten- zählung	
a) nach Wirtschaftsabteilungen	54
b) nach Kreisen	56

III. Veröffentlichungstabellen gemäß Veröffentlichungsprogramm
mit Landesergebnissen sowie ausgewählten Kreis- und
Gemeindeergebnissen
(Tab. Gruppe L)

Tab. Nr.		Reg. Gliedg.	
01	Arbeitsstätten und Beschäftigte nach Wirtschaftszweigen	Land	58
02	Arbeitsstätten und Beschäftigte nach Eröffnungsjahren und Wirtschaftszweigen	Land	64
03	Arbeitsstätten und Beschäftigung einschl. Lohn- und Gehaltssummen nach Wirtschaftszweigen	Land	66
03	Arbeitsstätten und Beschäftigung einschl. Lohn- und Gehaltssummen nach Wirtschaftszweigen	Kreise	72
04	Arbeitsstätten und Beschäftigte nach Beschäftigtengrößenklassen und Wirtschaftszweigen	Land	80
04	Arbeitsstätten und Beschäftigte nach Beschäftigtengrößenklassen und Wirtschaftszweigen	Kreise	96
05	Beschäftigte in Arbeitsstätten nach Stellung im Betrieb und Wirtschaftszweigen	Land	108
05	Beschäftigte in Arbeitsstätten nach Stellung im Betrieb und Wirtschaftszweigen	Kreise	146
05	Beschäftigte in Arbeitsstätten nach Stellung im Betrieb und Wirtschaftszweigen	Gemeinden	158
06	Unternehmen und Beschäftigte nach Rechtsformen und Wirtschaftszweigen	Land	188
07	Unternehmen und Beschäftigung einschl. Lohn- und Gehaltssummen nach Wirtschaftszweigen und Beschäftigtengrößenklassen	Land	190
08	Arbeitsstätten und Beschäftigte 1970 und 1987 nach Beschäftigtengrößenklassen und Wirtschaftszweigen	Land	198
08	Arbeitsstätten und Beschäftigte 1970 und 1987 nach Beschäftigtengrößenklassen und Wirtschaftszweigen	Kreise	222
09	Arbeitsstätten und Beschäftigte 1970 und 1987 nach Stellung im Betrieb und Wirtschaftszweigen	Land	228

09	Arbeitsstätten und Beschäftigte 1970 und 1987 nach Stellung im Betrieb und Wirtschaftszweigen	Kreise	250
10	Arbeitsstätten und Beschäftigte im Zeitvergleich 1951, 1961, 1970 und 1987	Land	256
11	Beschäftigte in Handwerksunternehmen nach Wirtschaftszweigen	Land	257
11	Beschäftigte in Handwerksunternehmen nach Wirtschaftszweigen	Kreise	260
12	Handwerksunternehmen und Beschäftigte nach Rechtsformen, Wirtschaftszweigen und Beschäftigtengrößenklassen	Land	262
12	Handwerksunternehmen und Beschäftigte nach Rechtsformen, Wirtschaftszweigen und Beschäftigtengrößenklassen	Kreise	272
13	Handwerksunternehmen und Beschäftigung einschl. Lohn- und Gehaltsummen nach Wirtschaftszweigen	Land	284
13	Handwerksunternehmen und Beschäftigung einschl. Lohn- und Gehaltsummen nach Wirtschaftszweigen	Kreise	289
	Fußnoten zu den Tabellen		313

Teil D: Anhang

1. Volkszählungsgesetz 1987 (VZ-Ges.) vom 08.11.1985	316
2. Saarl. Durchführungsverordnung vom 04.07.1986	320
3. Verwaltungskarte Saarland	323
4. Erhebungsbogen AZ 1987 samt Erläuterungen und Ergänzungsblatt	324
5. Systematik der Wirtschaftszweige, Fassung AZ 1987, als Übersicht nach Abteilungen und Unterabteilungen	331
6. Übersicht zum Standardtabellenprogramm AZ 1987	332
7. Übersicht zum Veröffentlichungsprogramm (Bundestabellen mit Gegenüberstellung gleicher Ländertabellen)	334
8. Übersicht/Einzelveröffentlichungen zur AZ 1987 in Fachserie 2 "Unternehmen und Arbeitsstätten" auf Bundesebene	337
9. Veröffentlichungsverzeichnis des Statistischen Landesamtes SAARLAND	338

Teil A:

Methodische Erläuterungen

1. Rechtsgrundlagen

Die Arbeitsstättenzählung 1987 wurde bundesweit durch das Gesetz über eine Volks-, Berufs-, Gebäude-, Wohnungs- und Arbeitsstättenzählung (Volkszählungsgesetz 1987) vom 8. Nov. 1985 (BGBl. I S. 2078) in Verbindung mit dem Gesetz über die Statistik für Bundeszwecke (BStatG) vom 22. Jan. 1987 (BGBl. I S. 462, 565) angeordnet. Im Saarland kam dazu die Verordnung zur Durchführung des Volkszählungsgesetzes vom 4. Juli 1986 (Amtsblatt Nr. 29 vom 17.07.1986 S. 589 ff) zur Anwendung.

2. Zählungsbereich, Berichtskreis

Die allgemeine Arbeitsstättenzählung ist eine Totalerhebung, d.h. eine stichtagsbezogene umfassende Bestandsaufnahme von Arbeitsstätten und Unternehmen aller Wirtschaftsbereiche, wobei nur eng begrenzte Teilbereiche ausgenommen wurden. Die Zählung ermöglicht eine Gesamtübersicht über Zahl und Größe der Arbeitsstätten bzw. Unternehmen mit Angaben über Wirtschaftszweig, tätigen Personen und gezahlte Lohn- und Gehaltssummen. Hierbei werden Ergebnisse in tiefer fachlicher und regionaler Gliederung erstellt.

Die Arbeitsstättenzählung erstreckt sich auf alle Arbeitsstätten der gewerblichen Landwirtschaft, der Produktion, des Handels und Verkehrs, der Banken und Versicherungen, des Gastgewerbes, der Reinigung und Körperpflege (z. B. Friseure), der Wissenschaft, Bildung, Kultur und Publizistik (z. B. Schulen, Theater, selbständige Künstler, Schriftsteller), des Gesundheitswesens (z. B. Ärzte und Hebammen, Krankenhäuser), der Rechts- und Wirtschaftsberatung (z. B. Rechtsanwälte, Steuerberater, Wirtschaftsberater und -prüfer), der Kirchen, Verbände, sonstigen Organisationen ohne Erwerbszweck, der Behörden und der Sozialversicherung.

Es wurden alle Sektoren, d. h. generell alle 10 Wirtschaftsabteilungen, in die Zählung einbezogen. Dabei sind folgende Ausnahmen und Besonderheiten zu beachten: im Unternehmenssektor wurden bei der Land- und Forstwirtschaft, Fischerei (Abt. O) nur gewerbliche Teile (Betriebe) erfaßt, sofern sie bei der Besteuerung (Gewerbe-, Umsatz- und Einkommensteuer) als Gewerbebetrieb gelten. Dazu gehören z. B.: Betriebe der gewerblichen Gärtnerei (Landschafts- und Friedhofsgärtnerei), Betriebe der landwirtschaftlichen und der gewerblichen Tierhaltung (Schweinemästereien, Geflügelfarmen, Hundezüchtereien u. dgl.) sowie Dienstleistungsbetriebe für die Land- und Forstwirtschaft (Mähdrusch, Schädlingsbekämpfung, Schafschur u. dgl.).

Zum Unternehmenssektor zählten neben dem Agrarbereich insbesondere Produzierendes Gewerbe, Handel und Verkehr einschl. Bundesbahn, Nachrichtenübermittlung (z. B. Bundespost), Banken, Versicherungen, Gastgewerbe, Reinigung und Körperpflegegewerbe, Wissenschaft, Bildung, Kultur und Publizistik, Gesundheitswesen (z. B. Ärzte) sowie Rechts- und Wirtschaftsberatung (z. B. Rechtsanwälte, Steuerberater) und Arbeitsstätten bei sonstigen Dienstleistungen und freien Berufen.

Der Sektor Organisationen ohne Erwerbszweck umfaßt insbesondere Kirchen, karitative Organisationen, kulturelle und wissenschaftliche Vereinigungen, politische Parteien, Gewerkschaften, Arbeitgeberorganisationen, Wirtschaftsverbände, Kammern, Sportverbände und -vereine.

Zum Sektor Gebietskörperschaften und Sozialversicherung gehören insbesondere Arbeitsstätten von Bund, Ländern und Gemeinden, öffentlichen Zweckverbänden, ferner Dienststellen der Arbeitsverwaltung der Sozialversicherung und dgl. Körperschaften des öffentlichen Rechts. Aus dem Bereich der Bundeswehr und der Stationierungsstreitkräfte wurde nur das Zivilpersonal erfaßt und dem Sektor Gebietskörperschaften zugeordnet. Der Bundesgrenzschutz ging dagegen mit allen Bediensteten in die Zählung ein. Arbeitsstätten in Form von öffentlich-rechtlichen Anstalten (z. B. Rundfunkanstalten), Regiebetrieben, Eigenbetrieben und Sondervermögen, die erwerbswirtschaftlich nach dem Kostendeckungsprinzip tätig sind, werden dem Unternehmenssektor zugerechnet. Schulen, Krankenhäuser usw. werden je nach ihrem Träger in Abt. 7, 8 oder 9 eingeordnet (siehe Schaubild 5)

Private Haushalte zählten - wie bei früheren Zählungen - nicht zu den Arbeitsstätten, auch nicht, wenn sie Hauspersonal beschäftigten. Außerdem wurden sog. Privatquartiere, d. h. nicht erlaubnispflichtige Beherbergungsstätten mit weniger als neun Betten, Heimarbeiter sowie Arbeitsstätten, in denen ausschließlich ehrenamtlich gearbeitet wird, in die Erhebung nicht einbezogen. Nicht erhoben wurden ferner Vertretungen ausländischer Staaten in der Bundesrepublik sowie inter- und supranationale Organisationen. Wie oben erläutert, sind schließlich alle regulären land- und forstwirtschaftlichen Betriebe nicht in der Zählung erfaßt - sie werden in einer gesonderten Zählung für den Agrarbereich nachgewiesen.

3. Erhebungs- und Darstellungseinheiten

- Erhebungseinheit

Erhebungseinheit ist die Arbeitsstätte. Als Arbeitsstätte gilt jede örtliche Einheit (d. h. ein Grundstück oder eine abgegrenzte Räumlichkeit), in der eine Person oder mehrere Personen unter einheitlicher Leitung regelmäßig haupt- oder nebenberuflich erwerbstätig sind. Bei einer Totalerhebung, die sich auf den Einsatz von Zählern stützt, ist das Prinzip der örtlichen Erhebungseinheit maßgebend, auch wenn dabei verschiedene Betriebe bzw. Unternehmen zunächst nicht als Ganzes, sondern

nach Arbeitsstätten (örtlich getrennten Betriebsteilen) erfaßt werden. Falls auf einem Grundstück mehrere Unternehmen gesonderte Arbeitsstätten hatten, so wurde jeweils ein eigener Fragebogen ausgefüllt. Auch bei Betriebs-, Büro- und Ladengemeinschaften sowie in Einkaufszentren bildet jede beteiligte Firma eine eigene Arbeitsstätte. Pachtbetriebe innerhalb des Firmengeländes, z. B. Kantinen, Kioske in Bahnhöfen, Warenhäusern etc., stellten ebenfalls eigene Arbeitsstätten dar.

Zu zählen waren auch freiberuflich Tätige und Selbständige, wenn ihre Arbeitsstätte in der Wohnung liegt oder eine entsprechende ständige räumliche bzw. technische Einrichtung nicht vorlag (z. B. ambulante Gewerbetreibende). Bei Arbeitsstätten mit wechselndem Standort, z. B. Verkaufsstände, Fahr- und Schaugeschäfte, gilt die Wohnung des Inhabers als maßgeblicher Standort. Hausgewerbetreibende, Werkvertragspartner sowie sog. Zwischenmeister/-innen gelten als Selbständige, die gezählt wurden. Auch Saison- und Kampagnebetriebe wurden erfaßt, wenn sie am Zählungstichtag tätig waren.

Nicht als Arbeitsstätten gelten

- Baustellen einschl. Arge-Zusammenschlüsse, Steinbrüche, Kiesgruben; deren Beschäftigte wurden am Betriebs- bzw. Unternehmenssitz erfaßt.
- Schiffe; ihr Personal wurde beim Schiffseigner oder Reeder nachgewiesen.
- Kirchengebäude; dort tätige Personen wurden dem zuständigen Pfarramt zugeordnet.

Von Einbetriebs- und Mehrbetriebsunternehmen wurden am Unternehmenssitz, bei der sog. einzigen bzw. Hauptniederlassung auch Daten für das gesamte Unternehmen erfragt. Insoweit wird für die Feststellung bestimmter Merkmale (z. B. Rechtsform, Zahl der Zweigniederlassungen, Handwerkseigenschaft) auch das Gesamtunternehmen als Erhebungseinheit angesehen.

- Darstellungseinheit

Bei der Darstellung der Ergebnisse werden Arbeitsstätten (örtliche Einheiten) und Unternehmen (wirtschaftliche Einheiten) angegeben. Als Unternehmen gilt die kleinste rechtlich selbständige Einheit, die aus handels- oder steuerrechtlichen Gründen Buchführung betreiben und den Ertrag ermitteln muß. In den meisten Fällen sind Arbeitsstätten und Unternehmen identisch, d. h. das Unternehmen besteht nur aus einer Arbeitsstätte (einzige Niederlassung). Ein sog. Mehrbetriebsunternehmen umfaßt dagegen mehrere örtliche Einheiten, die in eine Haupt- und in eine oder mehrere Zweigniederlassungen eingeteilt werden. Firmenzusammenschlüsse in Form von Konzernen, Holdings usw. werden nicht gesondert erfaßt und dargestellt. Gesellschaften des Handelsrechts, die kein eigenes Personal haben und keinerlei Tätigkeit ausüben, wurden nicht gezählt. Die Darstellung von Unternehmensergebnissen mit relevanten Merkmalen (z. B. Rechtsform etc.) erfolgt nur für den Sektor Unternehmen und freie Berufe; für die übrigen Sektoren werden

dagegen ausschließlich Ergebnisse für Arbeitsstätten nachgewiesen.

4. Systematik der Wirtschaftszweige

Die wirtschaftssystematische Gliederung der Arbeitsstätten und Unternehmen erfolgt auf der Grundlage der "Systematik der Wirtschaftszweige, Ausgabe 1979, Fassung für die Arbeitsstättenzählung" (Wz. rev/AZ '87). Dabei handelt es sich um eine Wirtschaftszweigsystematik in etwas verkürzter Form, um Zählungserfordernisse zu berücksichtigen. Sie enthält unter Beachtung einiger gleichgestellter Positionen auf den 5 Gliederungsebenen der Wirtschaftsbereiche insgesamt

10 Abteilungen	=	Einsteller,
37 Unterabteilungen	=	Zweisteller,
196 Gruppen	=	Dreisteller,
479 Untergruppen	=	Viersteller,
651 Klassen	=	Fünfsteller.

Im AZ-Erhebungsbereich sind nicht alle Wirtschaftszweige der allgemeinen Wz.-Systematik (WZ) enthalten, und zwar hauptsächlich folgende, die nicht zum Zählungsbereich gehören:

- in Abt. 0 Land- und Forstwirtschaft, Fischerei sind die Wirtschaftszweige der regulären Betriebe - die nicht als Gewerbebetrieb im steuerlichen Sinn gelten - (ausgenommen land- und forstwirtschaftliche Zweigbetriebe von gewerblichen Unternehmen; nachgewiesen unter "bereichsfremder Wirtschaftszweig") nicht aufgeführt.
- Privatquartiere (private Beherbergungsstätten mit weniger als 9 Betten) Wz-Nr. 71198
private Haushalte (WZ-Nr. 85) mit den dort Beschäftigten sowie Heimarbeiter.
- Vertretungen fremder Staaten sowie inter- und supranationaler Organisationen mit Behördencharakter (WZ Nr. 99). Zivilbedienstete bei Streitkräften (eigentlich WZ Nr. 92) werden bei der Sammelposition Gebietskörperschaften (WZ 900 - 907) nachgewiesen.

Besonders nachgewiesene Anstalten und Einrichtungen - wie Schulen, Krankenhäuser usw. - von Organisationen ohne Erwerbszweck, Gebietskörperschaften sowie der Sozialversicherung und Arbeitsförderung werden nicht den jeweiligen Trägern - wie erfragt - sondern blockweise den drei genannten Bereichen zugeordnet; solche Einrichtungen sind darüber hinaus auch im Unternehmensbereich zu finden.

Die Zuordnung der Arbeitsstätten und Unternehmen zu den Wirtschaftszweigen erfolgte schwerpunktmäßig nach der im Fragebogen erfaßten wirtschaftlichen Tätigkeit der Arbeitsstätte bzw. des Unternehmens. Die Art der Tätigkeit war anzugeben, der Schwerpunkt durch Selbsteinschätzung zu kennzeichnen. Maßgebend waren die Wirtschaftsaktivitäten, ausschlaggebend die

Wertschöpfungsanteile, hilfsweise Beschäftigten- oder Umsatzzahlen. Die Kennzeichnung (Signierung) des Wirtschaftszweiges je AZ-Bogen wurde im Statistischen Landesamt unter Nutzung vorhandener Referenzdateien und Betriebsregister (z. B. Kartei im Produzierenden Gewerbe) vorgenommen, um einen einheitlichen Bearbeitungsstand zu gewährleisten. Neueste Entwicklungen, die eine Revision bzw. Erweiterung der Wirtschaftszweigsystematik (Fassung AZ) erforderlich werden ließen, konnten bei der Zählung 1987 nicht berücksichtigt werden.

5. Erhebungsbogen und Frageprogramm

Aus erhebungstechnischen Gründen - um das Zählgeschäft und das Ausfüllen der Erhebungsbogen bei den Auskunftspflichtigen zu erleichtern - wurden speziell gestaltete Erhebungsvordrucke (Erhebungsbogen) verwendet. Es handelt sich um den allgemeinen AZ-Erhebungsbogen, der so aufgebaut war, daß Zweigniederlassungen nur Abschnitte A - D, Einzige oder Hauptniederlassungen zudem Abschnitt E und F und die Hauptniederlassungen auch Abschnitte G und H ausfüllen mußten. Bei Arbeitsstätten von Behörden, Sozialversicherung, Kirchen und sonstigen Organisationen ohne Erwerbszweck waren dabei nur gesondert gekennzeichnete Fragen zu beantworten. In bestimmten Sonderbereichen wurden statt des umfassenden allgemeinen AZ-Erhebungsbogens kürzer gefaßte bereichsspezifische Erhebungsvordrucke verwendet. Dies war bei den Arbeitsstätten von Bundesbahn, Bundespost, Bundesgrenzschutz sowie bei Zivilbediensteten der Bundeswehr der Fall. Zivilbedienstete von Stationierungstreitkräften wurden mittels Gemeindeerhebungsliste erfaßt, Bundeswehrzivilbedienstete ebenfalls in einer maschinell erstellten Hilfsliste in die Regionalergebnisse übernommen.

Die Deckblätter der Erhebungsbogen enthielten die Adressen der Arbeitsstätten und die Bogen-Kennnummer; die Merkmalsangaben waren auf den folgenden Seiten des Erhebungsbogens, die für die maschinelle Datenerfassung und -verarbeitung bestimmt waren. Merkmalsangaben wurden mit Regionaldaten (Ordnungsangaben) aus einer gesonderten Regionalliste/Leitband mittels Bogen-Kenn-Nr. zusammengeführt und in die Ergebnisaufbereitung übernommen. Namen und Adressen wurden nicht in die Datenverarbeitung einbezogen.

Das Frageprogramm für alle Arbeitsstätten erstreckte sich neben Ordnungsangaben zunächst auf Angaben über die wirtschaftliche Tätigkeit (Wirtschaftszweig bzw. Betriebssparte oder Aufgabengebiet), die sich im erwerbswirtschaftlichen Sektor (Abt. 0 - 7) auf die Art der hergestellten oder reparierten Waren, die erbrachten Bauleistungen, Handelsleistungen, Transporttätigkeiten oder sonstigen Dienstleistungen bezogen. Erhoben wurden ferner Angaben über das Eröffnungsjahr der Arbeitsstätte, bei bestimmten Einrichtungen auch Angaben über den Träger der betreffenden Institution, ferner Daten über die Niederlassungsart (einzige Niederlassung, Hauptniederlassung, Zweigniederlassung).

Diese Kennzeichnungen dienten der Bestimmung und exakten Zuordnung der Arbeitsstätte gemäß der Wirtschaftszweigsystematik.

- Ein weiterer Abschnitt des Erhebungsprogramms betraf die tätigen Personen der Arbeitsstätte, die nach wichtigen Kategorien zu untergliedern waren. Es wurden alle voll- und teilzeitbeschäftigten Personen je Arbeitsstätte erfragt, also alle, die als Arbeitnehmer/-innen, tätige Inhaber/-innen sowie unbezahlt mithelfende Familienangehörige am Zählungstichtag dort tätig waren. Mitgezählt wurden auch Außendienstmitarbeiter/innen, Personen im Mutterschutz einschl. Erziehungsurlaub, ABM-Beschäftigte, Personal auf Bau- und Montagestellen, Schiffen usf. Nicht aufzuzählen waren dagegen Grundwehrdienst- bzw. Ersatzdienstleistende, im Ausland beschäftigte Personen, Leiharbeiter/-innen, freie Mitarbeiter/-innen, Heimarbeiter/-innen sowie Vorruhestandsgeldempfänger/-innen. Der Fragenkatalog ermöglicht einen differenzierten Nachweis über Beschäftigtenzahlen nach Geschlecht und Stellung im Betrieb, mit Daten über Teilzeitkräfte, Auszubildende, Frauenarbeitsplätze, ausländische Beschäftigte.
- Ein ebenso wichtiger Teil des Erhebungsprogramms betraf die Lohn- und Gehaltssumme, die im Jahr 1986 je Arbeitsstätte gezahlt wurde. Bei den Löhnen und Gehältern waren bestimmte Zulagen und Zuschüsse, Urlaubsbeihilfen, Gratifikationen, Erfolgsprämien und vermögenswirksame Leistungen einzubeziehen; andere Beträge wie Arbeitgeberbeiträge zur Sozialversicherung, allgemeine soziale Aufwendungen (z. B. für Kantinen), Ruhegehälter und Betriebspensionen, Vorruhestandsbezüge etc. waren nicht eingeschlossen. Die Lohn- und Gehaltssummen zusammen mit den Beschäftigtenzahlen nach Wirtschaftsbereichen zu ermitteln, sind Hauptanliegen der allgemeinen Arbeitsstättenzählung, die als einzige Totalerhebung diese Hauptmerkmale der Wirtschaftsaktivität und somit Informationen über die Wertschöpfung in tiefer sektoraler und regionaler Aufgliederung liefert, während andere amtliche Fachstatistiken nur bestimmte Teilbereiche abdecken. Fehlende Angaben für einzelne Arbeitsstätten wurden im Rahmen der Plausibilitätskontrollen ergänzt oder über Faktoren durch ein maschinelles Rechenprogramm geschätzt.

Bei Arbeitsstätten in Sonderbereichen (Bundesbahn, Bundespost, Bundesgrenzschutz und für Zivilbedienstete der Bundeswehr) wurden Lohn- und Gehaltssummen je Arbeitsstätte nach Durchschnittssätzen für Besoldungs-, Vergütungs- und Lohngruppen berechnet, da Buchhaltungsergebnisse in entsprechender Gliederung nicht verfügbar waren.

Das Erhebungsprogramm war mit gezielten Fragen für Einbetriebsunternehmen, Haupt- und Zweigniederlassungen von Mehrbetriebsunternehmen sowie Arbeitsstätten der öffentlichen Hand bzw. von Organisationen ohne Erwerbszweck differenziert gestaltet. Bei Unternehmen und Hauptniederlassungen wurden insbesondere auch Rechtsform und Handwerkseigenschaft erfaßt, ferner einige Eckdaten über das Gesamtunternehmen (Summe aller Arbeitsstätten bzw. Unternehmensteile) samt Auflistung aller Zweigniederlassungen. Diese Art des Erhebungsprogramms ermög-

licht es, Ergebnisse in entsprechender Gliederungtiefe zu erstellen, z. B. nach Rechtsformen, für den Berichtskreis des Handwerks etc. sowie Verflechtungstabellen zu fertigen, die die Verteilung von Zweigniederlassungen der Unternehmen auf regionaler Ebene und nach Wirtschaftszweigen erkennen lassen.

6. Erhebungsorganistion und Durchführung

Für das gesamte Zählungswerk (Bevölkerungs-, Berufs-, Gebäude-, Wohnungs- und Arbeitsstättenzählung) bestand eine einheitliche Erhebungsorganisation. Das Statistische Amt des Saarlandes arbeitete mit den Erhebungsdienststellen der Gemeinden zusammen. Diese Stellen, die von der übrigen Verwaltung räumlich, personell und organisatorisch abgeschottet waren, hatten die Zählung auf örtlicher Ebene vorzubereiten und durchzuführen. Die Erhebungsstellen hatten Zählbezirke einzuteilen, ehrenamtliche Zähler/-innen einzusetzen, die Erhebungsunterlagen an die Auskunftspflichtigen austeilten zu lassen und Beratungsdienste zu übernehmen. Als Arbeitsunterlagen standen u. a. Zähleranleitung, Schlagwortverzeichnis, Schulungsvortrag für Zählerunterrichtung sowie Anleitung für die Gemeinde und Erhebungsstelle zur Verfügung. Hierin wurden Arbeitsabläufe geregelt und Detailfragen behandelt, um das Zählgeschäft ordnungsgemäß durchführen zu können. Die Zähler/-innen hatten innerhalb ihres Bezirks durch Begehung von Haus zu Haus die Arbeitsstätten aufzusuchen und die Erhebungspapiere auszugeben, wobei eine Verteilungsadressenliste erstellt wurde. Regionaldaten wurden in einer gesonderten Liste, nicht im Erhebungsbogen, eingetragen, die als Kontrollinstrument für die maschinelle Bearbeitung diente. Die Rückgabe der ausgefüllten Erhebungsbogen durch die Auskunftspflichtigen konnte per Post, Abholung durch den Zähler/die Zählerin oder durch persönliche Übergabe bei der Zählungsstelle erfolgen. Die Vollzähligkeitskontrolle der Unterlagen oblag der örtlichen Erhebungsstelle der Gemeinde.

Für bestimmte Zählbereiche wurden organisatorische Sonderregelungen getroffen; hierbei handelte es sich um Bezirke, die den Zählern/Zählerinnen nicht zugänglich waren oder um Institutionen, die auf andere Weise besser erfaßt werden konnten. Die Sonderregelungen betrafen Einrichtungen bei Bundesbahn und Bundespost, Arbeitsstätten mit Zivilbediensteten von Bundeswehr und Stationierungstreitkräften sowie des Bundesgrenzschutzes. Für Bahn und Post gab es spezielle Erhebungsbogen, die über die betreffenden Direktionen an die Dienststellen verteilt wurden und nach Ausfüllung an die Statistischen Ämter übersandt bzw. den Zählern/Zählerinnen zurückgegeben wurden. Die Befragung von Bundeswehrarbeitsstätten mit Zivilbediensteten sowie Bundesgrenzschutzstellen erfolgte mittels spezieller Vordrucke zentral durch das Statistische Bundesamt, die Erhebung von Zivilbediensteten bei Stationierungstreitkräften durch das zuständige Statistische Landesamt. Private Arbeitsstätten auf Sperrgelände wurden durch Sonderzähler/-innen befragt. Bei größeren Komplexen wie Flughäfen, Einkaufszentren, Großbetrieben und bestimmten Gewerbegebieten waren ebenfalls Sonderzähler/-innen eingesetzt, die mit den örtlichen Verhältnissen vertraut waren. Bei großen Unternehmen mit

vielen Filialen und Zweigwerken, Außenstellen etc. wurden ferner gesonderte Vereinbarungen getroffen, um das Zählgeschäft und die Belastung der Auskunftspflichtigen zu erleichtern; dies geschah durch direkte Zusammenarbeit mit dem Statistischen Landesamt, das die Erhebungsvordrucke bereitstellte und den Rücklauf kontrollierte sowie ggf. die Weiterleitung von AZ-Bogen für Betriebe in anderen Bundesländern an die zuständigen Statistischen Ämter übernahm.

7. Aufbereitung des Erhebungsmaterials, Ergebniserstellung

Die angelieferten ausgefüllten Erhebungsbogen samt Regionallisten wurden im Statistischen Landesamt bei Eingangskontrolle zunächst auf Vollzähligkeit geprüft. Sichtkontrollen und Sortierungen ermöglichten, Verwendbares und Ergänzungsbedürftiges zu kennzeichnen. Hilfs- und Referenzdateien wurden herangezogen, um evtl. fehlende Arbeitsstätten festzustellen und durch Nacherhebung befragen zu können. Anschließend erfolgten die Vorarbeiten zur maschinellen Datenverarbeitung, die für den Teil der Arbeitsstättenzählung unabhängig und getrennt von den übrigen Zählungsteilen durchgeführt wurde. Aufgrund der Vollständigkeitskontrollen in der Fachabteilung konnten Lücken im Datenmaterial erkannt und durch den Rückfragedienst bereinigt werden. Teilweise waren ergänzende Nacherhebungen erforderlich, wenn Angaben größeren Umfangs fehlten. Anhand detaillierter Prüf- und Signieranleitungen waren sodann Angaben zur wirtschaftlichen Tätigkeit gemäß Wirtschaftszweigsystematik zu signieren und die Erhebungsbogen für die Datenerfassung bereitzustellen.

Nach Übernahme der Angaben auf Datenträger, was im Rahmen der Datenerfassung bei der ZDV-Saar in Arbeitspaketen vorgenommen wurde, begann die maschinelle Plausibilitätskontrolle. Hier wurden umfangreiche Fehlerbedingungen geprüft, Fehlerlisten erstellt, die die Muß- und Kannfehler nachwiesen, so daß eine Berichtigung vorgenommen werden konnte. Auch maschinelle Korrekturen waren eingeplant, wenn nach logischen Kriterien Summendifferenzen zu bereinigen oder sonstige Umsetzungen von Einzelpositionen vorzunehmen waren.

Ein Schätzprogramm zur Errechnung fehlender Lohn- und Gehaltssummen für Arbeitsstätten und Unternehmen ergänzte in bestimmten Fällen das Erhebungsmaterial. Für diese Schätzung wurden je Land Durchschnittssätze je Arbeitnehmer in tiefer Wirtschaftszweiggliederung und nach Betriebsgrößenklassen verwendet oder z. T. auf Ergebnisse anderer Bereichsstatistiken zurückgegriffen. Eine abschließende maschinelle Vollzähligkeitskontrolle gewährleistete, daß für alle Arbeitsstätten, die in der Regionalliste verzeichnet waren, auch Daten vorlagen und umgekehrt, allen erfaßten Erhebungseinheiten auch entsprechende Regionalangaben zugeordnet werden konnten. Erste Eckdaten mit Abstimmsummen und vorläufigen Ergebnissen wurden ebenfalls für Kontrollzwecke genutzt; diese ersten aktuellen Eckzahlen wurden bundesweit im November 1988 veröffentlicht.

Vor Abschluß der Datenverarbeitung und Speicherung des gesamten statistischen Materials waren Zwischenarbeitsgänge erforder-

derlich, die per Rechtsgrundlage geregelt waren. Für Zwecke der Aktualisierung der Kartei im Produzierenden Gewerbe wurden bestimmte Angaben benutzt, wozu die betr. Erhebungseinheiten gesondert zu kennzeichnen waren. Für das vorgesehene Statistikband, einer Archivdatei, das für 6 Jahre nach Zählungsabschluß als Auswahlgrundlage für nachfolgende Wirtschaftsstatistiken etc. genutzt werden darf, wurden Datenzusammenstellungen auf maschinellm Wege vorgenommen. Schließlich war eine Anonymisierung des Einzelmaterials durchzuführen, d. h. in mehreren Schritten waren bei den für Auswertungszwecke zu verwendenden Datenträgern Hilfsmerkmale und Ordnungsnummern zu löschen sowie Bogen-Identnummern so zu verfremden, daß sie eine Reidentifizierung unmöglich machten. Aus diesem anonymisierten Einzelmateriale, das die Gesamtmasse der Erhebungseinheiten umfaßte, wurden sodann über Sortier- und Summenbildungsvorgänge Aggregate (Summensätze) erstellt, aus denen anschließend Tabellen produziert werden konnten. Das Archivband mit dem anonymisierten Einzelmateriale wird bis zur nächsten Zählung gemäß gesetzlicher Frist aufbewahrt. Parallel zu den Lösungs- und Anonymisierungsarbeiten wurden die Erhebungsbogen der Arbeitsstättenzählung vorschriftsmäßig vernichtet, und zwar alle Merkmalsteile komplett, Adressenteile nur von denjenigen Arbeitsstätten, die bei der o.g. Aktualisierung der Kartei im Produzierenden Gewerbe genutzt wurden; die übrigen werden nach Ablauf der 6-jährigen Frist vernichtet.

Neben der Anonymisierung des gespeicherten Datenmaterials, die dem Schutz der Auskunftspflichtigen dient, sind nach statistischen Regelungen auch Einzelangaben in Veröffentlichungstabellen geheimzuhalten, soweit sie nicht per Rechtsgrundlage freigegeben sind. Geheimzuhalten sind dabei generell alle Angaben, denen eine Fallzahl von weniger als drei zugrunde lag sowie Angaben, bei denen der Gesamtwert durch die Dominanz eines einzelnen gekennzeichnet wurde. Neben dieser primären Geheimhaltung war auch die sog. sekundäre Geheimhaltung wahrzunehmen, wobei Tabellenfelder als Gegenpositionen abzudecken sind, um das Auffinden von Einzelwerten durch Differenzbildung oder Rückrechnung auszuschließen. Die umfangreichen Arbeiten zur Unterdrückung von Einzelangaben wurden größtenteils nach einem maschinellen Programm in erheblichem Maße innerhalb der Fachabteilung des Statistischen Landesamtes durchgeführt. Nicht geheimzuhalten waren folgende Daten, die der Gesetzgeber nach § 14 Abs. 5 VZG in Veröffentlichungstabellen zugelassen hat:

a) für Arbeitsstätten nach Wirtschaftszweigen:

Zahl der tätigen Personen nach Stellung im Betrieb, Zahl der Teilzeitbeschäftigten sowie der ausländischen Arbeitnehmer - alle jeweils nach Geschlecht -,

b) für Unternehmen:

Wirtschaftszweig/Tätigkeitsschwerpunkt, Zahl der inländischen Zweigniederlassungen, Zahl der tätigen Personen nach Stellung im Betrieb jeweils nach Geschlecht,

- c) für inländische Zweigniederlassungen (von der Hauptniederlassung angegeben): Gemeinde, Wirtschaftszweig/Wirtschaftsschwerpunkt, Zahl der tätigen Personen.

Die zulässige Veröffentlichung von Einzelangaben darf bis auf Gemeindeebene und unterhalb davon für Gemeindeteile mit mindestens 50 Arbeitsstätten erfolgen.

8. Auswertungs- und Veröffentlichungsprogramm

Die tabellarische Auswertung der Ergebnisse der Arbeitsstättenzählung 1987 erstreckt sich auf ein bundes- und ländereinheitliches Standardtabellenprogramm sowie ein Veröffentlichungstabellenprogramm, das auf Bundes- und Länderebene gesondert gestaltet ist. Die Standardtabellen enthalten die ausführlichste Darstellung der erhobenen Daten; diese Tabellen sind relativ umfangreich und nicht für Veröffentlichungszwecke bestimmt. Auszüge hiervon stehen jedoch Interessenten für spezielle Untersuchungen zur Verfügung. Diese Standardtabellen gliedern sich in fünf Gruppen: Arbeitsstättenergebnisse (örtliche Einheiten), Unternehmensergebnisse, Verflechtungstabellen, Konzentrationstabellen sowie Handwerksunternehmenstabellen. Das Veröffentlichungstabellenprogramm enthält die wesentlichen Teile der obg. Aufbereitungstabellen in bestimmter Tiefengliederung je regionaler Ebene. Bundesergebnisse werden in den Heften der Fachserie 2/Unternehmen und Arbeitsstätten des Statistischen Bundesamtes veröffentlicht; Länder- und Regionalergebnisse werden vor allem in Veröffentlichungen der Statistischen Landesämter herausgegeben. Das Länderveröffentlichungsprogramm gliedert sich in drei Tabellengruppen, und zwar Arbeitsstätten-, Unternehmens- sowie Zeitvergleichstabellen. Einen Gesamtüberblick über die Tabellenwerke vermittelt die "Übersicht zum Tabellenprogramm" im Anhang dieses Heftes, nähere Informationen über die Tabellen im einzelnen sind der Arbeitsunterlage "Tabellenprogramm AZ 1987" des Statistischen Bundesamtes zu entnehmen.

9. Vergleichbarkeit der AZ-Ergebnisse 1987 und 1970

Der fachlich-systematische Erhebungsbereich der Zählungen 1987 und 1970 ist identisch; es wurden Arbeitsstätten aller Wirtschaftsbereiche erfaßt, ausgenommen wiederum reguläre land- und forstwirtschaftliche Betriebe sowie private Haushalte. Heimarbeiter wurden 1987 nicht mehr gezählt, nachdem dies 1970 als wenig bedeutsam erkannt wurde. Die regionalen Gebietsabgrenzungen 1987 und 1970 sind oftmals infolge der zwischenzeitlich durchgeführten Gebietsreform stark verändert, so daß auf den jeweiligen Gebietsstand von Gemeinde- und Kreisergebnissen besonders zu achten ist. Im Saarland wurde die Gebietsreform zum 1.1.1974 durchgeführt. Bei Zeitvergleichstabellen 1987/70 wurden die Ergebnisse 1970 auf den neuen Gebietsstand 1987 umgesetzt, wobei in der Regel auf der Ebene der ehemaligen Gemeinden, also nicht für Gebietsteile bzw. Einzelfälle Umschlüsselungen vorgenommen werden konnten (vgl. Vergleichszahlen 1970 im Gemeindeblatt AZ 1987).

Die Erhebungs- und Darstellungseinheit "Arbeitsstätte" ist definitorisch bei der AZ 1987 und 1970 unverändert, inhaltlich also voll vergleichbar, auch wenn die Arbeitsstätten und Betriebe mit ihren Arbeitsplätzen infolge des technischen Fortschritts und aufgrund anderer Produktivitätsmerkmale sich wesentlich gewandelt haben. Bei der Auswertung der AZ-Ergebnisse 1987 werden zusätzlich auch Arbeitsstättenzahlen nach dem Unternehmenskonzept (Sitz und Wirtschaftszweig des Unternehmens) nachgewiesen. Neu im Erhebungs- und Auswertungsprogramm 1987 ist das Merkmal Eröffnungsjahr der Arbeitsstätte (Neueröffnung/Standortverlagerung) sowie die Frage nach der Handwerkseigenschaft (Eintragung in die Handwerksrolle). Nicht mehr erfragt werden 1987 Angaben zur Telefonausstattung der Arbeitsstätte, den Heimarbeitern sowie zur weiteren Untergliederung der Auszubildenden (Lehrlinge). Das Tabellenprogramm 1987 ist dementsprechend erweitert bzw. geändert worden und bietet insgesamt wesentlich umfassendere Informationen als bei der vorangegangenen Zählung.

Besonders zu beachten ist die Aktualisierung der Wirtschaftszweigsystematik, die 1987 zur Anwendung kam. Diese "Systematik der Wirtschaftszweige, Ausgabe 1979, Fassung für die Arbeitsstättenzählung 1987" (Wz. AZ 87) ist eine aus der allgemeinen Systematik der Wirtschaftszweige abgeleitete Fassung in spezieller Form, grundlegend überarbeitet unter Berücksichtigung von Änderungen in der Grundsystematik und Erfordernissen für EG-Zwecke. Die Systematikunterschiede gegenüber 1970 resultieren aus der stärkeren Differenzierung, den inhaltlichen Änderungen einzelner Positionen sowie verschiedenen Umstellungen. Die AZ-Wirtschaftszweigsystematik ist nun 1987 wie folgt gegliedert (Kenndaten AZ 1970 in Klammern): 10 Abteilungen (10), 37 Unterabteilungen (30), 196 Gruppen (165), 479 Untergruppen (436) sowie 651 Klassen (586).

10. Vergleichbarkeit der Arbeitsstättenzählung mit anderen Statistiken

Bei einem Vergleich der Ergebnisse der Arbeitsstättenzählung mit denen anderer Statistiken sind Unterschiede hinsichtlich des Erhebungsbereiches, der Erhebungs- und Darstellungseinheit, des Erhebungszeitpunktes, der Erhebungsmethode sowie der Definition der erfaßten Merkmale zu beachten.

Auf besonders wichtige Unterschiede zu anderen Erhebungen wird in folgender Kurzdarstellung hingewiesen. Auf weitere z.T. geringfügige Abweichungen in den Systematiken kann hierbei nicht eingegangen werden.

- Volkszählung

Die methodischen Unterschiede zwischen den Erwerbstätigen in der Volks- und Berufszählung und den Beschäftigten in der Arbeitsstättenzählung sind in Übersicht 2 aufgeführt. Sie gelten analog auch für den Mikrozensus, dessen Ergebnisse auf einer Stichprobe beruhen.

Für das Vorliegen von Teilzeitbeschäftigung wird in der Volkszählung – im Gegensatz zur Arbeitsstättenzählung – ein festes Kriterium vorgegeben. Demnach ist jeder teilzeitbeschäftigt, der lediglich bis zu 36 Stunden in der Woche arbeitet.

Übersicht: Methodische Unterschiede zwischen
Beschäftigten in der Arbeitsstättenzählung und Erwerbs-
tätigen in der Volks- und Berufszählung

In der

Arbeitsstättenzählung	Volks- und Berufszählung
- werden Beschäftigte am Arbeitsort gezählt (Angaben der Arbeitsstätten)	- werden Erwerbstätige am Wohnort gezählt (Angaben der Personen, d.h. erwerbstätige Einwohner)
- sind Einpendler aus dem Ausland, die in der Bundesrepublik Deutschland arbeiten, enthalten (Inlandskonzept)	- sind Einpendler aus dem Ausland, die in der Bundesrepublik Deutschland arbeiten, nicht enthalten (Inländerkonzept)
- sind Auspendler in das Ausland nicht enthalten (da am Arbeitsort gezählt wird)	- sind Auspendler in das Ausland enthalten (da sie am Wohnort gezählt werden)
- werden Beschäftigungsfälle ermittelt, d.h. Personen mit mehr als einem Arbeitsverhältnis werden mehrfach gezählt	- wird jeder Erwerbstätige nur einmal gezählt
- werden Soldaten nicht erfaßt	- werden Soldaten erfaßt
- werden Hausangestellte nicht erfaßt	- werden Hausangestellte erfaßt
- werden in der Land- und Forstwirtschaft nur die Beschäftigten der Betriebe erfaßt, die bei der Besteuerung (Gewerbe-, Umsatz- und Einkommensteuer) als Gewerbebetriebe gelten	- werden alle in der Land- und Forstwirtschaft Erwerbstätigen erfaßt

- Statistik der sozialversicherungspflichtig Beschäftigten

Diese Statistik enthält keine Angaben über tätige Inhaber/-innen, unbezahlt mithelfende Familienangehörige, Beamte/-innen sowie geringfügig beschäftigte Arbeitnehmer/-innen.

- Personalstandstatistik des öffentlichen Dienstes

Der Stichtag dieser Statistik ist der 30. Juni eines jeden Jahres. Die Definition des öffentlichen Dienstes weicht z.T. von den in der Abteilung 9 "Gebietskörperschaften und Sozialversicherung" der Wirtschaftssystematik der Arbeitsstätten enthaltenen Positionen ab.

- Statistiken im Produzierenden Gewerbe

Hier werden in der Regel nur Unternehmen mit 20 Beschäftigten und mehr mit Schwerpunkt im Produzierenden Gewerbe und deren Betriebe sowie produzierende Betriebe mit 20 Beschäftigten und mehr von Unternehmen der übrigen Wirtschaftsbereiche einbezogen.

11. Begriffsbestimmungen und Hinweise zu den Erhebungsmerkmalen

a) Erhebungsbereich

Die Arbeitsstättenzählung erstreckt sich auf nahezu alle Wirtschaftsbereiche, also Abt. 0 - 9 der Wirtschaftszweigsystematik. Ausgenommen sind lediglich die Hauptmasse der regulären land- und forstwirtschaftlichen Betriebe, soweit sie bei der Besteuerung (Gewerbe-, Umsatz- und Einkommensteuer) nicht als Gewerbebetrieb gelten, ferner Vertretungen ausländischer Staaten, Arbeitsstätten inter- und supranationaler Organisationen, Privatquartiere und private Haushalte. Nicht erfaßt werden außerdem in allen Wirtschaftsbereichen die Arbeitsstätten, in denen ausschließlich ehrenamtlich gearbeitet wird, sowie Heimarbeiter/-innen. Im Bereich Bundeswehr und ausländische Stationierungstreitkräfte werden ausschließlich die zivilen Bediensteten als Beschäftigte gezählt.

Arbeitsstätte bzw. Unternehmen

Als A r b e i t s s t ä t t e gilt jede örtliche Einheit (ein Grundstück oder eine abgegrenzte Räumlichkeit), in der eine oder mehrere Personen unter einheitlicher Leitung regelmäßig haupt- oder nebenberuflich erwerbstätig sind. Schiffe und Baustellen zählen nicht als gesonderte Arbeitsstätten.

Von den Arbeitsstätten zu unterscheiden sind die Unternehmen (wirtschaftliche Einheiten). Als U n t e r n e h m e n gilt die kleinste rechtlich selbständige Einheit, die aus handels- und/oder steuerrechtlichen Gründen Bücher führt und den Ertrag ermittelt. Man unterscheidet Ein- und Mehrbetriebsunternehmen, wobei ein Betriebsteil ggf. aus mehreren gesonderten Arbeitsstätten bestehen kann.

Stichtag 25. Mai 1987

Maßgebend war der oben genannte Stichtag. Arbeitsstätten, die an diesem Tag nicht mehr existierten oder erst später gegründet wurden, wurden nicht gezählt. Falls die tätigen Personen zum Stichtag nicht feststellbar waren, galt der nächstmögliche Zeitpunkt vor oder nach diesem Tag.

Träger der Arbeitsstätte

Arbeitsstätten der Gebietskörperschaften und der Sozialversicherung sowie von Organisationen ohne Erwerbszweck hatten ihren Träger anzugeben, d.h. die Institution, die als rechtlich-wirtschaftlicher Entscheidungsträger gilt und für die Wirtschaftszweigzuordnung maßgebend war.

Beispiel:

Arbeitsstätte	Träger
Kindergarten	Kirche
Krankenhaus	Rotes Kreuz
Polizeidienststelle	Land

Schwerpunkt der wirtschaftlichen Tätigkeit der Arbeitsstätte bzw. des Unternehmens

Es wurden Angaben über Art und Schwerpunkt der Wirtschaftstätigkeit verlangt, und zwar sollten Angaben über Art der hergestellten bzw. gehandelten Waren, erbrachten Bauleistungen, vermittelten Waren oder Leistungen, Transporttätigkeiten oder sonstigen Dienstleistungen von Unternehmen und freien Berufen genannt werden. Diese Angaben beziehen sich auf Tätigkeiten, d.h. Wirtschaftsaktivitäten, die aufgrund des eingesetzten Personals bzw. der erbrachten Wertschöpfung festzustellen waren. Die Angaben dienten der Kennzeichnung und Zuordnung der Arbeitsstätte bzw. des Unternehmens gemäß Wirtschaftssystematik.

Wirtschaftszweig, -systematik (vgl. wirtschaftl. Tätigkeit)

Amtliche Bezeichnung der Wirtschaftstätigkeit einer Arbeitsstätte oder eines Unternehmens gemäß "Systematik der Wirtschaftszweige, Ausgabe 1979, Fassung AZ 1987". Maßgebend ist die schwerpunktmäßige Zuordnung, also die jeweils bedeutendste Tätigkeit nach Angaben des Auskunftspflichtigen. Die Signierung der Wz.-Schlüsselnummer, also die Einordnung gemäß der obg. Systematik erfolgt durch das Statistische Landesamt unter Hinzuziehung von Karteiinformatoren.

Eröffnungsjahr

Das Eröffnungsjahr einer Arbeitsstätte ist jenes Jahr, in dem die am Stichtag ausgeübte wirtschaftliche Tätigkeit an diesem Standort aufgenommen wurde, unabhängig davon, ob zwischenzeitlich der Inhaber/die Inhaberin bzw. der Leiter/die Leiterin gewechselt hat. Anlaß für eine Eröffnung kann eine Neueröffnung (Neugründung oder neue wirtschaftliche Tätigkeit) oder eine Standortverlagerung sein. Das Eröffnungsjahr entspricht daher nur dann dem Jahr des Einzugs, wenn sich der Wirtschaftszweig der Arbeitsstätte in der Zwischenzeit nicht verändert hat. Bei den Arbeitsstätten der ausländischen Stationierungstreitkräfte war ein Nachweis des Eröffnungsjahres nicht möglich.

b) Rechtsform des Unternehmens

Es wurden Rechtsformen gemäß Fragenkatalog erfaßt. Hierzu gehören auch die mit dem Zweck der Kostendeckung betriebenen erwerbswirtschaftlich geführten Unternehmen ohne eigenständige Rechtsform (Regiebetriebe, Eigenbetriebe und sonstige Sondervermögen) von juristischen Personen des öffentlichen Rechts.

Angaben über das gesamte Unternehmen

Es waren Angaben über das gesamte Unternehmen als rechtlich selbständiger Einheit einschließlich aller Zweigniederlassungen im Inland - auch land- und forstwirtschaftlicher Art - zu ermitteln. Zweigniederlassungen im Ausland wurden hingegen nicht erfaßt. Bei Unternehmen, die sich an Arbeitsgemeinschaften des Baugewerbes beteiligen, waren die "Arge-Anteile" einzubeziehen.

Niederlassungsart

Es wird unterschieden zwischen einziger Niederlassung sowie Hauptniederlassung und Zweigniederlassungen. Bei einer einzigen Niederlassung handelt es sich um eine Arbeitsstätte, die in Form eines Einbetriebsunternehmens, als Praxis, selbständiges Büro oder dgl. Einrichtung jeweils als einzelne örtliche Einheit betrieben und in der Erwerbstätigkeit ausgeübt wird. In diesen Fällen sind Arbeitsstätten und Unternehmen identisch. Bei Mehrbetriebsunternehmen dagegen gibt es eine Haupt- und zumindest eine weitere Zweigniederlassung. Als Hauptniederlassung gilt die Arbeitsstätte, von der aus das gesamte Mehrbetriebsunternehmen geleitet wird. Als Zweigniederlassungen gelten räumlich getrennte und rechtlich unselbständige Zweig- und Geschäftsstellen aller Art. Niederlassungen ausländischer Firmen, die nicht einer deutschen Tochtergesellschaft angehören, gelten als einzige Niederlassungen, d.h. als selbständige Unternehmen.

Größenklassen

Es werden Beschäftigtengrößenklassen zur Kennzeichnung der Größenverhältnisse bei Arbeitsstätten und Unternehmen verwendet. Andere Kenngrößen, z. B. Umsätze, wurden nicht erfaßt, Lohn- und Gehaltssummen als Gliederungsmerkmal nicht verwendet.

Handwerkseigenschaft

Die Handwerkseigenschaft eines Unternehmens liegt vor, wenn der Leiter des Unternehmens mit einem handwerklichen Haupt- oder Nebenbetrieb in die Handwerksrolle der Handwerkskammer eingetragen ist. Ein Nebenbetrieb liegt vor, wenn nur Nebentätigkeiten handwerklicher Art, z.B. Metzgereiabteilung in einem Kaufhaus, ausgeübt werden. Das handwerksähnliche Gewerbe wurde dabei nicht berücksichtigt.

c) Beschäftigte bzw. tätige Personen

Als Beschäftigte gelten alle voll- und teilzeitbeschäftigten

Personen, die am Stichtag in einem Arbeitsverhältnis stehen und in der Lohn- und Gehaltsliste geführt werden, einschließlich tätiger Inhaber und unbezahlt mithelfender Familienangehöriger, unabhängig von der Arbeitszeit, die sie in der Arbeitsstätte tätig sind. Zu den Beschäftigten gehören auch Mitarbeiter/-innen im Außendienst (z.B. Reisende, Wartungstechniker), Frauen im Mutterschutz, Personen im Erziehungsurlaub, im Rahmen der Arbeitsbeschaffungsmaßnahmen beschäftigte Personen sowie das Personal auf Bau- und Montagestellen, auf Fahrzeugen und Schiffen.

Im Fragebogen wurden die tätigen Personen je Arbeitsstätte erfaßt einschl. Teilzeitkräfte. Personen mit zwei oder mehreren Arbeitsverhältnissen wurden in mehreren Arbeitsstätten mitgezählt. Die Gesamtzahl der Beschäftigten je Wirtschaftszweig, je Region etc. bezieht sich daher wegen dieser Mehrfachbeschäftigung nicht auf Personen, sondern auf Beschäftigungsfälle. Dies wird durch den Begriff "Beschäftigte" zum Ausdruck gebracht. Ein getrennter Nachweis der sog. Mehrfachbeschäftigten bzw. der tätigen Personen wurde nicht vorgenommen.

Stellung im Betrieb

Bei der Aufgliederung der Beschäftigten nach ihrer Stellung im Betrieb werden folgende Positionen unterschieden:

1. Tätige Inhaber/-innen

Hierzu zählen in der Arbeitsstätte tätige Eigentümer/-innen, Miteigentümer/-innen, Pächter/-innen usw.

2. Unbezahlt mithelfende Familienangehörige

Dabei handelt es sich um in der Arbeitsstätte mithelfende Familienangehörige der (s) tätigen Inhaber (s), die nicht in einem Lohn-, Gehalts- oder Ausbildungsverhältnis stehen und für diese Tätigkeit keine Sozialversicherungsbeiträge entrichten.

3. Arbeitnehmer/-innen

Zu den Arbeitnehmern beiderlei Geschlechts zählen Beamte, Richter, Angestellte, Facharbeiter, Gesellen, sonstige Arbeiter/-innen und Auszubildende einschl. bezahlt mithelfende Familienarbeitskräfte, die in einem Arbeitnehmerverhältnis stehen.

3.1 Beamte und Angestellte

Zu den Beamten zählen nur Personen, die in einem öffentlich-rechtlichen Dienstverhältnis stehen, einschließlich der Geistlichen der Evangelischen und der Römisch-katholischen Kirche. Auch Beamtenanwärter und Referendare gelten als Beamte.

Angestellte sind Arbeitnehmer, die der Beitragspflicht zur Angestelltenversicherung unterliegen oder auf Grund besonderer Vorschriften von dieser befreit sind. Betriebsleiter, Direktoren, Vorstandsmitglieder und andere leitende Kräfte, die nicht Inhaber sind, sondern im Angestelltenverhältnis stehen, wurden hier mitgezählt.

3.2 Facharbeiter, Gesellen

Facharbeiter und Gesellen sind Arbeitnehmer, die der Arbeiterrentenversicherung unterliegen oder auf Grund besonderer Vorschriften von dieser befreit sind und wegen ihrer Fachkenntnisse und Fähigkeiten mit Arbeiten beschäftigt werden, die als besonders schwierig oder verantwortungsvoll gelten.

3.3 Sonstige Arbeiter/-innen

Sonstige Arbeiter sind Arbeiter, die keine Facharbeiter oder Gesellen sind.

3.4 Auszubildende

Zu den Auszubildenden zählen alle gewerblich, kaufmännisch, handwerklich, landwirtschaftlich und technisch Auszubildenden in allen Ausbildungsbereichen und im öffentlichen Dienst, einschließlich Anlernlingen, Umschülern/-innen, Volontären und Praktikanten/-innen. Nicht dazu zählen Beamte/innen im Vorbereitungsdienst (vgl. Position 3.1).

Teilzeitbeschäftigte

Als Teilzeitbeschäftigte gelten alle am 25. Mai 1987 tätigen Personen (einschließlich der tätigen Inhaber/-innen und unbezahlt mithelfenden Familienangehörigen), die zur Ableistung einer kürzeren als der orts-, branchen- oder betriebsüblichen Wochenarbeitszeit eingestellt sind. Kurzarbeit gilt nicht als Teilzeitbeschäftigung.

Ausländer/-innen

Ausländer/-innen sind alle Personen ohne deutsche Staatsangehörigkeit einschließlich der Staatenlosen und der Personen mit "ungeklärter" Staatsangehörigkeit, die sich im Bundesgebiet aufhalten. Die in der Bundesrepublik anwesenden nichtdeutschen Flüchtlinge, die den Status eines heimatlosen Ausländers oder ausländischen Flüchtlings besitzen, zählen zu den Ausländern. Personen, die sowohl die deutsche als auch eine fremde Staatsangehörigkeit haben, gelten als deutsche Staatsangehörige.

Löhne und Gehälter für 1986

Die Summe der Löhne und Gehälter bezieht sich auf das Kalenderjahr 1986. Falls Angaben nur für das Geschäftsjahr möglich waren, wurden Daten für das letzte Geschäftsjahr, das bis Mai 1987 zu Ende ging, verwendet.

Bei den Löhnen und Gehältern waren einzubeziehen alle tariflichen oder frei vereinbarten Zulagen (z. B. Akkord-, Nachtarbeits- und Schmutzzulagen, Mietzuschüsse, Kinderzulagen, Fahrkartenzuschüsse, Essengeld), Naturalvergütungen, Vergütungen für ausgefallene Arbeitszeit (insbesondere Urlaubsgeld), Zuschüsse der Arbeitgeber zum Krankengeld, Urlaubsbeihilfen, Entschädigungen für nicht gewährten Urlaub, Gratifikationen, Gewinnbeteiligungen, Erfolgsprämien, Erfindergeld, vermögenswirksame Leistungen im Sinne von § 2 des Gesetzes zur Förderung der Vermögensbildung der Arbeitnehmer. Vergütungen für Heimarbeiter waren nicht zu melden.

Nicht einzubeziehen waren Pflichtbeiträge der Arbeitgeber zur Sozialversicherung, Zahlungen auf Grund des Kindergeldgesetzes, allgemeine soziale Aufwendungen (z. B. für Kantinen, Werkskindergärten, Erholungsheime usw.), Spesenersatz, Bergmannsprämien für Bergleute unter Tage, Ruhegehälter und Betriebspensionen, Auslösungen im Baugewerbe sowie Umzugskostenvergütungen.

Löhne und Gehälter wurden bei Arbeitsstätten erfragt, die in dem obg. Berichtszeitraum Arbeitnehmer/-innen beschäftigt hatten. Arbeitsstätten, die erst 1987 entstanden sind, hatten somit keine Lohn- und Gehaltssummen zu melden.

Teil B:

Ergebnisse der Arbeitsstättenzählung 1987

— Schwerpunktmäßige Darstellung —

1. Gesamtbestand der Arbeitsstätten und Beschäftigten größer als 1970

Im Saarland wurden am Zählungstichtag insgesamt 43 284 Arbeitsstätten und 443 980 Beschäftigte festgestellt gegenüber 43 112 Arbeitsstätten und 424 622 Beschäftigten im Vergleichsjahr 1970. Die Arbeitsstättenzahl lag um 0,4 %, die Gesamtzahl der Beschäftigten um 4,6 % höher als 1970. In der Zeit von 17 Jahren vollzogen sich auf Bundes- wie auf Landesebene größere Strukturveränderungen, sowohl hinsichtlich der Wirtschaftsaktivitäten innerhalb der einzelnen Sektoren als auch der Größenverhältnisse der Unternehmen und Arbeitsstätten, einschließlich ihrer regionalen Verteilung im Lande sowie der Art der Beschäftigungsverhältnisse von Selbstständigen und Arbeitnehmern, ihrer Stellung im Betrieb wie auch deren Gliederung nach Geschlecht und Voll- bzw. Teilzeittätigkeit. Im Saarland nahmen dem allgemeinen Trend in den Industriestaaten entsprechend die Wirtschaftsbereiche des tertiären Sektors an Bedeutung zu, während die produzierenden Bereiche im primären und sekundären Sektor rückläufig waren. Größere Arbeitsstättenzahlen waren bei gewerblichen Teilbereichen der Agrarwirtschaft sowie im Baugewerbe festzustellen, während die Abteilung Bergbau, Energie- und Wasserwirtschaft sowie das Verarbeitende Gewerbe mit seinen industriellen Kernbereichen an Bedeutung einbüßten. Innerhalb des gesamten Dienstleistungssektors ist eine differenzierte Entwicklung zu verzeichnen. Während im Bereich Handel Arbeitsstätten- und Beschäftigtenzahlen verringert wurden, konnten im gesamten Bereich Verkehr und Nachrichtenübermittlung ein leichter Anstieg, vor allem aber bei den Dienstleistungen von Unternehmen und Freien Berufen sowie den Organisationen ohne Erwerbszweck massive Zugänge nachgewiesen werden. Im Bereich der öffentlichen Verwaltung samt der Sozialversicherung schließlich wurde eine

Konzentration der Arbeitsstätten sowie eine starke Erweiterung der Beschäftigtenzahl gegenüber dem Jahr 1970 festgestellt.

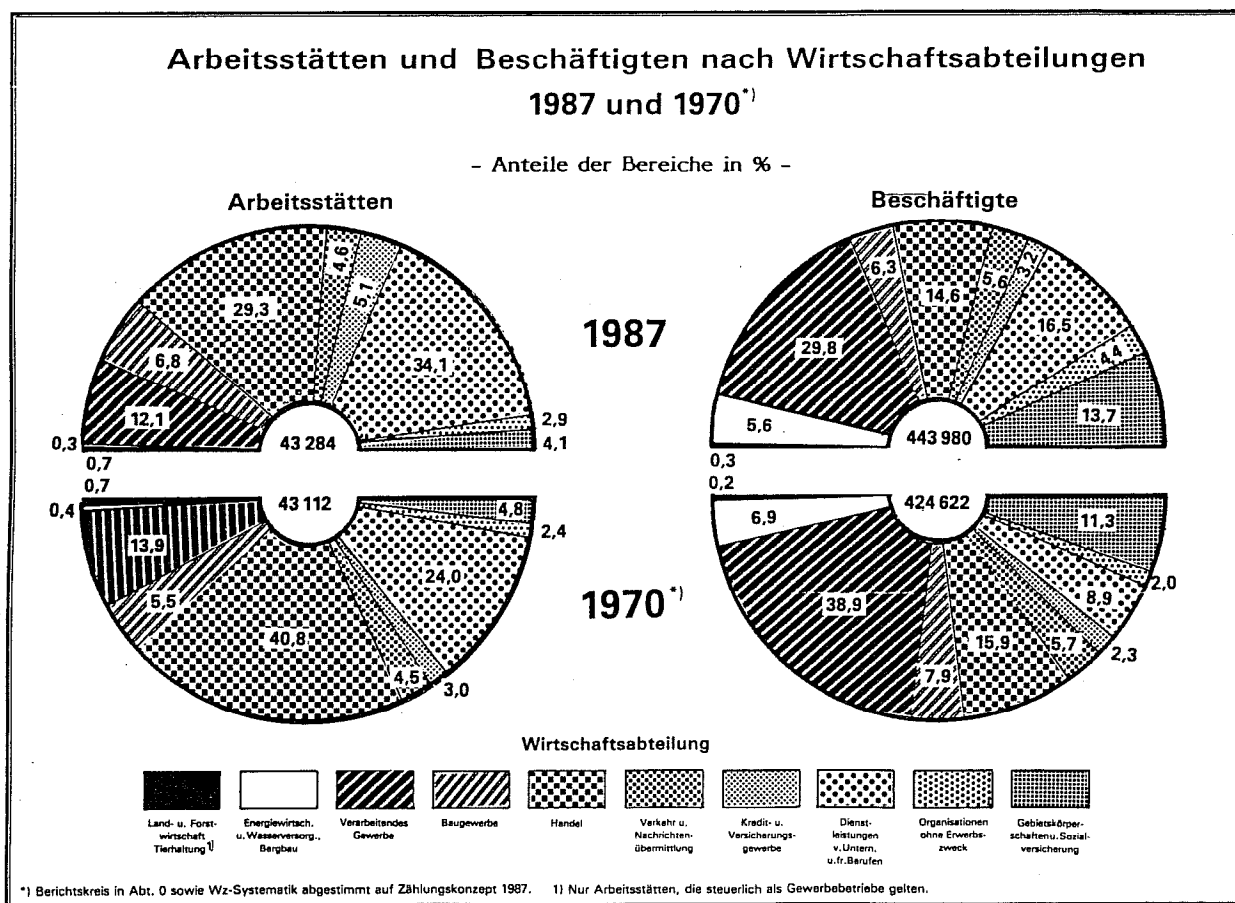
2. Kräftige Zu- und Abgänge im Vergleich zu 1970

Die Umschichtungen in der Wirtschaftsstruktur seit 1970 hatten im Laufe der Jahre einen Wegfall von insgesamt 6 027 Betriebs- und Arbeitsstätten zur Folge, insbesondere fielen im Handel 4 911 und im Verarbeitenden Gewerbe 759 Arbeitsstätten weg. Gleichzeitig wurde ein Zugang von 6 199 Erhebungseinheiten festgestellt, der vorwiegend den Dienstleistungssektor und teilweise das Produzierende Gewerbe betraf. Hierbei erhöhte sich die Zahl der Dienstleistungsunternehmen und Freien Berufe um 4 424 Arbeitsstätten, beim Kredit- und Versicherungsgewerbe kamen 906 Einheiten und beim Baugewerbe 544 Betriebsstätten hinzu. Auch zeigte sich eine Verlagerung von Arbeitsplätzen bzw. Beschäftigtenzahlen durch Abbau von insgesamt 45 190 Arbeitsplätzen in den Abteilungen 1 bis 4, so wurden im Verarbeitenden Gewerbe 32 800 Beschäftigte weniger gezählt als im Vergleichsjahr 1970. Im Bergbau und im Energiesektor lag der Personalstand um 4 200, in der Bauwirtschaft um 5 700 sowie im Handel um 2 400 niedriger als bei der Zählung 1970. In den Dienstleistungsbereichen kamen dagegen 64 500 zusätzliche Arbeitsplätze hinzu, auch wenn diese teilweise in erheblichem Umfang nicht als Vollzeit-, sondern als Teilzeitarbeitsplätze eingerichtet wurden. Der Zugang umfaßte unter anderem 35 700 Beschäftigte bei den Dienstleistungsunternehmen und Freien Berufen, 13 200 in der öffentlichen Verwaltung einschließlich der Sozialversicherung sowie 10 900 im Bereich der privaten Organisationen ohne Erwerbszweck.

3. Erhebliche strukturelle Veränderungen

Die Verteilung der Arbeitsstätten und Beschäftigten auf die Wirtschaftsbereiche kann als wichtiges Strukturmerkmal der gesamten Wirtschaft angesehen werden. Der Trend zur Dienstleistungsgesellschaft, der sich aus dem Schrumpfungsprozeß in den produzierenden Bereichen und der zunehmenden Bedeutung des tertiären Sektors ergibt, läßt sich aus dem Vergleich der Zählungsergebnisse 1970 und 1987 erkennen. Während in den produzierenden Bereichen (Abteilung 0 bis 3 ohne die regulären land- und forstwirtschaftlichen Betriebe) sich im Jahr 1987 nach wie vor rund 20 % aller Betriebs- und Arbeitsstätten befanden, umfaßte der Beschäftigtenstand nurmehr einen Anteil von 42 % gegenüber 54 % im Vergleichsjahr 1970. Hierfür waren die verringerten Beschäftigtenzahlen im Bereich Bergbau, im Verarbeitenden Gewerbe und im Baugewerbe ausschlaggebend. In den Abteilungen 4 – 6 (Handel, Verkehr und Nach-

richtenwesen, Kredit- und Versicherungsgewerbe) fanden teilweise gegenläufige Entwicklungen statt: einer rückläufigen Zahl der Handelsbetriebe und -niederlassungen samt Absinken des Beschäftigtenstandes bei gleichzeitiger erweiterter Teilzeitarbeit standen deutliche Zugänge im Kredit- und Versicherungsgewerbe sowie im Bereich Verkehr und Nachrichtenübermittlung gegenüber. Die Zahl der Betriebs- und Arbeitsstätten in diesen Abteilungen 4 – 6 erreichte 1987 nurmehr einen Anteil von 39 % gegenüber 48 % im Vergleichsjahr 1970, während der Beschäftigtenstand bei einem Anteil von gut 23 % konstant blieb. In der Abteilung 7, dem großen Bereich der Dienstleistungen von Unternehmen und Freien Berufen, war eine massive Erweiterung der Zahl der Arbeitsstätten und des Beschäftigtenstands festzustellen. Der Anteil dieses Wirtschaftsbereichs an der Gesamtwirtschaft erhöhte sich bei den Arbeitsstätten auf 34 % und den Beschäftigten auf 16,5 % gegenüber 24 % bzw. 9 % im Jahr 1970.



Von der Zahl der Arbeitsstätten her gesehen stehen nunmehr die Dienstleistungsunternehmen und Freien Berufe mit insgesamt 14 752 Arbeitsstätten bzw. 34 % aller Erhebungseinheiten an erster Stelle unter den Wirtschaftsabteilungen, gefolgt von den Handelsbetrieben, die 12 695 Einheiten bzw. 29 % des Gesamtbestandes ausmachen, und dem Verarbeitenden Gewerbe mit 5 231 Betrieben bzw. einem Anteil von 12,1 %. Bei den Beschäftigtenzahlen dagegen ist nach wie vor das Verarbeitende Gewerbe der stärkste Wirtschaftsbereich. Er umfaßt 132 300 Beschäftigte bzw. 29,8 % des Gesamtbestandes. An zweiter Stelle liegen die Dienstleistungsunternehmen und Freien Berufe mit 73 425 Beschäftigten bzw. 16,5 %, schließlich folgt der Handel mit 64 871 Beschäftigten (14,6 %). Auf die öffentliche Verwaltung einschließlich Sozialversicherung entfielen 1 774 Arbeitsstätten und 60 949 Beschäftigte, das sind 13,7 % aller Beschäftigten gegenüber 11,2 % im Vergleichsjahr 1970.

4. Betriebsgrößenstruktur: Breite Schichtung von Klein-, Mittel- und Großbetrieben

Die Größenverhältnisse der Betriebs- und Arbeitsstätten sind von besonderem Interesse. Die Hauptmasse der Arbeitsstätten besteht betriebsbedingt aus Unternehmen und Niederlassungen, Geschäfts- und Verwaltungsstellen kleineren Umfangs, in denen 1 bis 20 Personen beschäftigt sind. Die Mehrzahl aller tätigen Personen befindet sich jedoch in den größeren Betriebseinheiten. Es gab am Zählungstichtag insgesamt 10 982 Einpersonnarbeitsstätten, 17 893 Betriebseinheiten mit zwei bis vier Beschäftigten und 11 782 Arbeitsstätten mit fünf bis 19 Beschäftigten. Das sind zusammen 40 657 Arbeitsstätten mit insgesamt 157 781 Beschäftigten oder 93,9 % aller Arbeitsstätten bzw. 35,5 % des gesamten Beschäftigtenstandes. Im Bereich der mittleren Betriebsgrößen entfielen 2 119 Einheiten auf die Kategorie mit 20 bis 99 Erwerbstätigen mit einem Personalstand von insgesamt 84 189 tätigen Personen. Das sind 4,9 % aller Betriebsstätten bzw. 19,0 % des gesamten Beschäftigtenstandes. In der Größenklasse 100 bis 999 tätige Personen waren insgesamt 473 Unternehmen bzw. Betriebs- und Arbeitsstätten mit ins-

gesamt 121 690 Beschäftigten zu verzeichnen; zu den Großbetrieben mit 1 000 und mehr Beschäftigten zählten 35 Erhebungseinheiten mit einer Belegschaft von insgesamt 80 320 Personen, das sind 18,1 % aller Beschäftigten. Kurzum, die mittleren Betriebs- und Arbeitsstätten mit 20 bis 499 Beschäftigten umfaßten insgesamt 5,9 % aller Arbeitsstätten und 37,4 % aller Beschäftigten, auf die größeren Betriebe bzw. Erhebungseinheiten mit 500 und mehr Erwerbstätigen entfielen insgesamt nur 0,2 % der Arbeitsstätten, aber 27,0 % aller Beschäftigten. Im Vergleich zur Zählung 1970 zeigt sich eine merkliche Verlagerung zu größeren Betriebseinheiten. Eine Übersicht mit Ergebnissen 1970/1987 ist der Veröffentlichungstabelle (Tabelle 8) zu entnehmen.

5. Gliederung nach Beschäftigtengruppen: Mehr Frauen sowie Teilzeitkräfte

Die Zusammensetzung des Beschäftigtenstandes wurde in der Zählung differenziert nach Art der Beschäftigung, nach sonstigen spezifischen Merkmalen wie Geschlecht, Stellung im Betrieb usw. erfragt. Es wurden 280 039 männliche und 163 941 weibliche Beschäftigte gezählt. Die Gesamtzahl der tätigen Personen war um 19 358 bzw. 4,6 % höher als im Vergleichsjahr 1970. Diese Zunahme resultierte aus einem Zugang von 35 205 weiblichen und einem Rückgang von 15 847 männlichen Erwerbstätigen. Die Erwerbstätigenzahl ist hier gleichzusetzen der Zahl von Beschäftigungsfällen bzw. besetzten Arbeitsplätzen einschließlich Teilzeitstellen. Die angegebenen Änderungen entsprechen einem Plus von 27,3 % an Frauenarbeitsplätzen und einer Reduzierung der Stellen für Männer um 5,4 %. Mit der genannten Umschichtung innerhalb der Wirtschaftsbereiche und zwischen männlichen und weiblichen Beschäftigten vollzog sich auch eine Änderung der Relation zwischen Voll- und Teilzeitbeschäftigung. In demselben Umfang wie sich die Beschäftigtenzahl der Männer verringerte, wurde auch die Zahl der Vollzeitbeschäftigten um 15 672 reduziert. Andererseits wurde im gleichen Ausmaß, in dem die Zahl der weiblichen Beschäftigten zunahm, auch der Bestand an Teilzeitkräften um 35 030 erweitert.

**Tab.1 Arbeitsstätten und Beschäftigte nach Wirtschaftsabteilungen im Saarland
1951, 1961, 1970 und 1987**

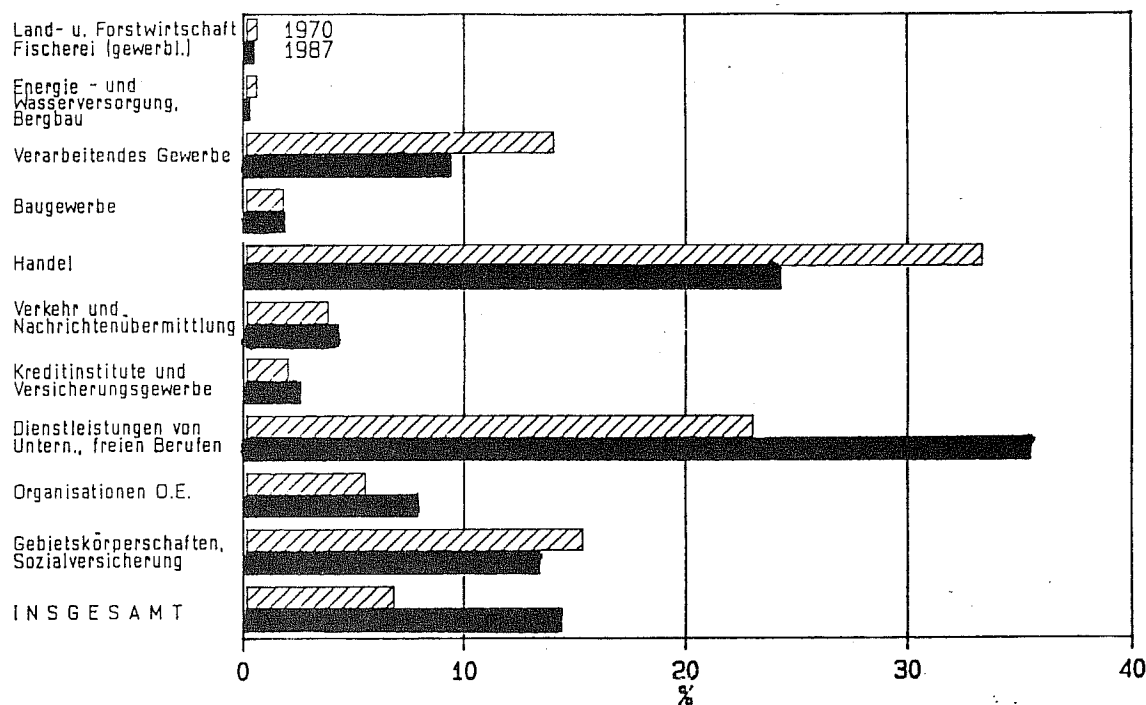
Nr. der Systematik ¹⁾	Wirtschaftsabteilung	Arbeitsstätten							
		1987		1970		1961		1951	
		Anzahl	%	Anzahl	%	Anzahl	%	Anzahl	%
0	Land- und Forstwirtschaft, Tierhaltung, Fischerei ²⁾	311	0,7	291	0,7	413	0,9	99	0,3
1	Energiewirtschaft, Wasserversorgung, Bergbau	119	0,3	176	0,4	185	0,4	310	0,8
2	Verarbeitendes Gewerbe ³⁾	5 231	12,1	5 990	13,9	8 010	18,3	9 976	26,8
3	Baugewerbe ³⁾	2 929	6,8	2 385	5,5	2 577	5,9	2 527	6,8
4	Handel	12 695	29,3	17 606	40,8	17 266	39,3	12 370	33,2
5	Verkehr und Nachrichtenübermittlung ⁴⁾	2 008	4,6	1 921	4,5	2 315	5,3	2 252	6,0
6	Kreditinstitute, Versicherungsgewerbe ⁵⁾	2 203	5,1	1 297	3,0	860	2,0	594	1,6
7	Dienstleistungen von Unternehmen und freien Berufen	14 752	34,1	10 328	24,0	9 367	21,3	8 062	21,6
8	Organisationen ohne Erwerbszweck ⁶⁾	1 262	2,9	1 044	2,4	981	2,2		
9	Gebietskörperschaften, Sozialversicherung	1 774	4,1	2 074	4,8	1 932	4,4	1 101	2,9
0-9	Zusammen	43 284	100	43 112	100	43 906	100	37 291	100

Nr. der Systematik ¹⁾	Wirtschaftsabteilung	Beschäftigte							
		1987		1970		1961		1951	
		Anzahl	%	Anzahl	%	Anzahl	%	Anzahl	%
0	Land- und Forstwirtschaft, Tierhaltung, Fischerei ²⁾	1 325	0,3	1 040	0,2	1 112	0,3	200	0,1
1	Energiewirtschaft, Wasserversorgung, Bergbau	24 989	5,6	29 247	6,9	54 194	12,8	67 668	20,0
2	Verarbeitendes Gewerbe ³⁾	132 302	29,8	165 086	38,9	152 931	36,3	124 546	36,8
3	Baugewerbe ³⁾	28 025	6,3	33 726	7,9	41 529	9,8	31 228	9,2
4	Handel	64 871	14,6	67 318	15,9	64 757	15,4	41 723	12,3
5	Verkehr und Nachrichtenübermittlung ⁴⁾	24 739	5,6	24 240	5,7	26 766	6,3	23 172	6,8
6	Kreditinstitute, Versicherungsgewerbe ⁵⁾	13 920	3,2	9 928	2,3	7 777	1,8	3 803	1,1
7	Dienstleistungen von Unternehmen und freien Berufen	73 425	16,5	37 721	8,9	30 526	7,2	28 984	8,6
8	Organisationen ohne Erwerbszweck ⁶⁾	19 435	4,4	8 540	2,0	5 874	1,4		
9	Gebietskörperschaften, Sozialversicherung	60 949	13,7	47 776	11,3	36 594	8,7	17 251	5,1
0-9	Zusammen	443 980	100	424 622	100	422 060	100	338 575	100

1) Systematik der Wirtschaftszweige (Revid. Ausgabe 1979), Fassung für AZ 1987, mit wesentlich ergänzter und geänderter Wirtschaftszweiggliederung sowie mit differenzierter Zuordnung der Arbeitsstätten gemäß der jeweiligen wirtschaftlichen Aktivität der örtlichen Erhebungseinheit, insbesondere bei Arbeitsstätten von Mehrbetriebsunternehmen. 1970 Reduzierter Berichtskreis in Abt. 0 Land- und Forstwirtschaft, abgestimmt auf die Zählung 1987. - 2) nur ausgewählte Teilbereiche (z.B. gewerbliche Gärtnerei, gewerbliche Tierhaltung, bestimmte Dienstleistungen der Erzeugerstufe). - 3) Reparatur und Montage von Heizungs- und Lüftungsanlagen sind jetzt in Abt. 3 (nicht Abt. 2) zugeordnet, Ergebnisse AZ 1970 sind entsprechend umgesetzt. - 4) einschließlich Postscheck- und Postsparkassenämter. - 5) ohne Postscheck- und Postsparkassenämter. - 6) ohne private Haushalte (häusliche Dienstl.).

Teilzeitbeschäftigte nach Wirtschaftsabteilungen 1970 und 1987

- Anteil der Teilzeitkräfte an der Gesamtzahl der Beschäftigten in % -



Insgesamt wurden im Mai 1987 380 154 Voll- und 63 826 Teilzeitbeschäftigte festgestellt. Der Bestand an Vollzeitarbeitsplätzen war um 4 % geringer, der für Teilzeitbeschäftigung um 122 % größer als im Vergleichsjahr 1970. Zwischen Voll- und Teilzeitbeschäftigung bestanden folgende Relationen: Bei 85,6 % aller besetzten Arbeitsplätze war Vollzeitbeschäftigung, bei 14,4 % war Teilzeitbeschäftigung gegeben. Die Anteile der Voll- und Teilzeitbeschäftigten betrugen demgegenüber 1970 noch 93,2 bzw. 6,8 %. Dies bedeutet, daß 1987 bereits jeder siebte Arbeitsplatz ein Teilzeitjob war, während 1970 nur jeder fünfzehnte Beschäftigte als Teilzeitkraft tätig war.

6. Weniger Selbständige, mehr Arbeitnehmer

Die Beschäftigtenzahl untergliederte sich nach der Stellung im Betrieb in 31 068 tätige Inhaber/innen, 9 243 unbezahlt mithelfende Familienangehörige

sowie 403 669 Arbeitnehmer/innen. Es zeigt sich eine rückläufige Tendenz bei selbständigen Tätigkeiten und eine Zunahme der Zahl der abhängigen Beschäftigten. Während sich die Zahl der selbständig Tätigen und mithelfenden Familienkräfte um 11,7 % bzw. 24,5 % gegenüber 1970 verringerte, nahm der Arbeitnehmerbestand um 7,0 % zu.

Unter den Arbeitnehmern wurden 30 995 Beamte/innen, 150 973 Angestellte, 100 101 Facharbeiter/innen und Gesellen, 90 463 sonstige Arbeiter/innen sowie 31 137 Auszubildende verzeichnet. Die Gruppe der un- und angelernten Arbeiter und Arbeiterinnen war im Vergleich zu 1970 mit - 22,4 % stark rückläufig, während alle übrigen Gruppen beachtlich stärker vertreten waren. Die stärkste Zunahme ist bei den Angestellten nachzuweisen, deren Bestand um 45 171 Beschäftigte bzw. + 42,7 % höher lag als bei der vorangegangenen Zählung 1970. Es wurden um 6,0 % mehr Beamte/innen, 3,1 % mehr Facharbeiter/innen sowie 9,4 % mehr Auszubildende gemeldet als vor 17 Jahren.

7. Ausländische Arbeitnehmer: Anteil 4,7 %

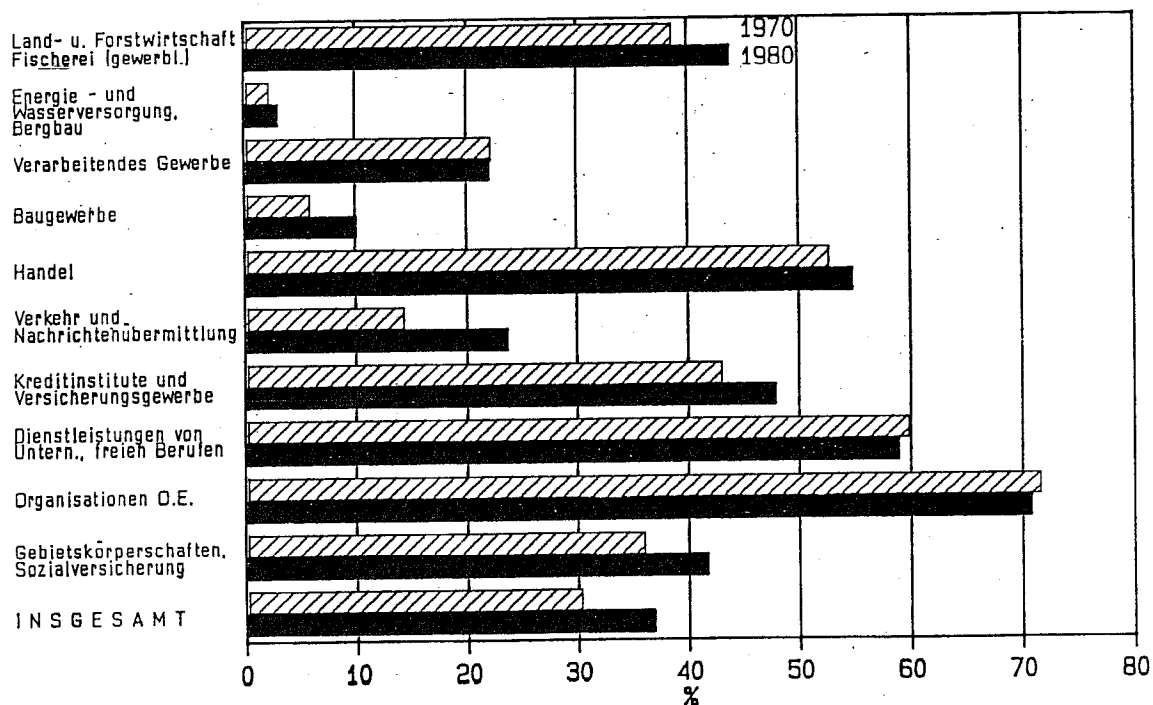
Unter den 403 669 Arbeitnehmern, die bei der Zählung am 27.5.1987 festgestellt wurden, befanden sich 18 893 Ausländer und Ausländerinnen gegenüber 16 280 im Jahr 1970. Die Ausländerquote der Arbeitnehmer/innen erhöhte sich im Vergleichszeitraum von 4,3 % auf 4,7 %. Es wurden 13 791 männliche und 5 102 weibliche Ausländer beschäftigt. Der größte Teil der Ausländer entfiel auf das Verarbeitende Gewerbe, in dem 11 170 ausländische Arbeitnehmer/innen tätig waren; und zwar 6,6 % mehr als im Vergleichsjahr 1970. Hohe Ausländerzahlen wurden dabei vor allem im Bereich des Stahl- Maschinen- und Fahrzeugbaus sowie bei der Metallerzeugung und -bearbeitung festgestellt. Ferner sind bei den Dienstleistungsunternehmen (Abteilung 7) mit insgesamt 2 688 Ausländern, insbesondere im Gastgewerbe sowie im Bereich Gebäudereinigung, hygienische Einrichtungen erhöhte Zahlen über ausländische Arbeitnehmer/innen zu verzeichnen, die sich wohl auch in erheblichem Umfang auf Teilzeitkräfte beziehen.

Auffällig sind demgegenüber die vergleichsweise niedrigen Zahlen über ausländische Beschäftigte im Baugewerbe sowie im Handel, die mit 1 729 bzw. 1 091 Ausländern 46 % bzw. 31 % weniger nicht deutsche Arbeitnehmer/innen beschäftigten als im Vergleichsjahr 1970.

8. Frauen anteilig stärker vertreten

Der Frauenanteil unter den Beschäftigten belief sich im Durchschnitt auf 36,9 % gegenüber 30,3 % im Vergleichsjahr 1970. Relativ hohe Frauenquoten waren bei der Gruppe der mithelfenden Familienarbeitskräfte mit 61,7 %, den Angestellten mit 51,9 %, den an- und ungelernten Arbeitern mit 44,8 % sowie bei den Auszubildenden mit 43,1 % festzustellen. Insbesondere aber wird mit fast 80 % ein hoher Frauenanteil bei den Teilzeitkräften verzeichnet. Überdurchschnittliche Frauenbeschäftigung ist vorwiegend in den kleineren Betrieben gegeben. Betriebe mit über 100 Beschäftigten weisen

Frauenquoten nach Wirtschaftsabteilungen 1970 und 1987
- Anteil der Frauen an der Gesamtzahl der Beschäftigten in % -



demgegenüber keinen erhöhten Frauenanteil auf. Dies ist allerdings branchenweise sehr differenziert zu sehen. Obwohl das Verarbeitende Gewerbe zum Beispiel nur eine Frauenquote von 22,1 % hat, sind u.a. im Ernährungsgewerbe (43,7 %) und bei der Leder-, Textil- und Bekleidungsindustrie (77,3 %) weitaus höhere Anteile festzustellen. Auch im Handel (54,8 %), insbesondere im Einzelhandel (63,4 %), bei den Kreditinstituten (52,3 %), bei den Dienstleistungsunternehmen und Freien Berufen (58,9 %), im Gastgewerbe (61,5 %), bei Wäscherei, Reinigung (80,1 %), im Gesundheits- und Veterinärwesen (74,7 %), bei den Organisationen ohne Erwerbszweck (70,8 %) sowie in diversen Bereichen des öffentlichen Sektors, also zum Beispiel den Trägern von Schulen, Krankenhäusern usw. sind traditionsgemäß überdurchschnittlich hohe Frauenquoten zu verzeichnen.

9. 14,0 Mrd. DM Löhne und Gehälter im Jahr 1986 erwirtschaftet

Bei der Arbeitsstättenzählung 1987 wurde auch nach der Lohn- und Gehaltssumme gefragt, die an Arbeitnehmer/innen im Berichtsjahr 1986 ausge-

zahlt wurde. In den Fällen, in denen das Rechnungswesen je Arbeitsstätte solche Zahlen nicht liefern konnte, sollte auf Arbeitsstättenebene eine Schätzung vorgenommen werden. Wo Angaben fehlten, wurde hilfsweise, größtenteils unter Verwendung von Durchschnittszahlen auf Branchenebene, durch maschinelle Zuschätzung ein Mittelwert in Ansatz gebracht. Es wurden 28831 Arbeitsstätten gezählt, die Arbeitnehmer/innen beschäftigten und im Kalenderjahr 1986 Löhne und Gehälter zu zahlen hatten. In diesen Betrieben, Institutionen und Verwaltungsstellen wurden 398 526 Arbeitnehmer/innen beschäftigt. Am Zählungstichtag waren daneben weitere 5143 Arbeitnehmer/innen in Betrieben beschäftigt, die für das Jahr 1986 keine Lohn- und Gehaltssumme zu melden hatten, weil diese Betriebsstätten erst später gegründet wurden bzw. im Berichtsjahr 1986 keine Arbeitnehmer zu entlohnen hatten. Die Lohn- und Gehaltssumme der meldepflichtigen Arbeitsstätten belief sich auf insgesamt 14,05 Mrd. DM. Das waren im Durchschnitt 34 809 DM je Arbeitnehmer, bezogen auf die Gesamtzahl aller Arbeitnehmer/innen am Zählungstichtag. Legt man die Arbeitnehmerzahl von Arbeitsstätten mit Löhnen und Gehältern zugrunde, ergibt sich ein Durchschnittsbetrag von 35 258 DM je Arbeitnehmer.

**Tab.2 Arbeitsstätten und Beschäftigung am 25. Mai 1987
sowie Lohn- und Gehaltssumme nach Kreisen**

Kreise	Arbeitsstätten		Arbeitnehmer		Löhne und Gehälter ¹⁾	
	insgesamt	darunter mit Löhnen und Gehältern	insgesamt	darunter in Arbeitsstätten mit Löhnen und Gehältern	insgesamt	je Arbeit- nehmer
					1986	
					Anzahl	
				1 000 DM	DM	
Stadtverband Saarbrücken	16 323	11 184	180 627	178 479	6 607 053	36 578
Landkreis Merzig-Wadern	3 999	2 608	29 520	29 232	957 116	32 423
Landkreis Neunkirchen	5 286	3 457	41 102	40 608	1 330 636	32 374
Landkreis Saarlouis	8 184	5 415	71 744	70 489	2 505 309	34 920
Saarpfalz-Kreis	6 308	4 103	58 318	57 636	1 996 884	34 241
Landkreis St. Wendel	3 184	2 064	22 358	22 082	654 328	29 266
SAARLAND	43 284	28 831	403 669	398 526	14 051 326	34 809

¹⁾ Lohn- und Gehaltssumme von Arbeitsstätten, die schon 1986 bestanden; Prokopfbetrag bezogen auf Arbeitnehmer aller Arbeitsstätten.

Die Hauptmasse der Arbeitnehmerinnen an Löhnen und Gehältern wurde mit 5,05 Mrd. DM im Bereich des Verarbeitenden Gewerbes erwirtschaftet. Das waren im Durchschnitt 39586 DM je Arbeitnehmer im Jahr 1986. Der zweitstärkste Bereich, Sektor Staat einschließlich Sozialversicherung (Abteilung 9), wies eine Lohn- und Gehaltssumme von 2,47 Mrd. DM auf, das bedeutet im Durchschnitt 40576 DM je Arbeitnehmer. An nächster Stelle folgten der Handel (Abteilung 4) mit 1,39 Mrd. DM, Bergbau, Energie- und Wasserwirtschaft (Abteilung 1) mit 1,22 Mrd. DM und die Dienstleistungen von Unternehmen und Freien Berufen (Abteilung 7) mit 1,18 Mrd. DM. Relativ hohe Lohn- und Gehaltssummen je Arbeitnehmer wurden unter anderem in der Energiewirtschaft und im Bergbau (Abteilung 1) mit 49 169 DM je Arbeitnehmer sowie im Kredit- und Versicherungsgewerbe (Abteilung 6) mit 44 514 DM je Arbeitnehmer erzielt. Diese Durchschnittswerte resultieren jedoch aus sehr unterschiedlichen Einzelwerten innerhalb der tiefgegliederten Wirtschaftszweige je Abteilung, so daß für nähere Untersuchungen ein Vergleich eher auf Branchenebene in Betracht kommt. Die schwächsten Prokopffzahlen der Lohn- und Gehaltssumme sind erwartungsgemäß in den Bereichen mit anteilig hoher Teilzeitbeschäftigung festzustellen; hierzu zählen vor allem die erfaßten gewerblichen Teile der Land- und Forstwirtschaft (Abteilung 0), der Handel (Abteilung 4) sowie der Bereich der Dienstleistungsunternehmen und Freien Berufe (Abteilung 7).

10. Arbeitsstätten nach Niederlassungsarten: Einbetriebsunternehmen dominieren, Zweigniederlassungen weit verbreitet

Bei der Zählung 1987 wurden die Arbeitsstätten auch speziell nach ihrer Art der Niederlassungen gefragt. Hierbei war im Unternehmenssektor, d.h. im Bereich der Abteilungen 0 bis 7, zu unterscheiden zwischen

- a) einziger Niederlassung, d.h. der Arbeitsstätte in Form eines Einbetriebsunternehmens,

- b) Hauptniederlassung eines Mehrbetriebsunternehmens
- c) sowie Zweigniederlassungen von Mehrbetriebsunternehmen. (Die Niederlassungen ausländischer Unternehmen, die nicht zu deutschen Tochterfirmen gehörten, wurden dabei den einzigen Niederlassungen zugeordnet, d.h. den Einbetriebsunternehmen gleichgestellt).

Es wurden insgesamt 32 993 einzige Niederlassungen, also Einbetriebsarbeitsstätten, 1 748 Hauptniederlassungen und 5 507 Zweigniederlassungen von Mehrbetriebsunternehmen festgestellt. Die Mehrzahl der einzigen Niederlassungen befand sich im Bereich der Dienstleistungen von Unternehmen und freien Berufen (Abteilung 7), im Handel (Abteilung 4) und im Verarbeitenden Gewerbe (Abteilung 2) – zusammen 27 381 Arbeitsstätten, die als Einbetriebsunternehmen geführt werden. In den oben genannten drei Wirtschaftsabteilungen des Handels, der Dienstleistungsunternehmen und des Verarbeitenden Gewerbes ist auch die Form der Mehrbetriebsunternehmen am stärksten verbreitet, sowohl hinsichtlich der Zahl der Hauptniederlassungen (Firmensitze) wie auch hinsichtlich der Zweigniederlassungen (Zweigbetriebe/Werke, Geschäftsstellen und Filialen). Aber auch im Verkehr und Nachrichtenwesen einschließlich Deutsche Bundesbahn und Deutsche Bundespost (Abteilung 5) sowie im Kredit- und Versicherungsgewerbe (Abteilung 6) ist eine große Zahl von Zweigstellen vorzufinden.

Die Niederlassungen wurden nach dem wirtschaftlichen Schwerpunkt der örtlichen Arbeitsstätte den Wirtschaftsbereichen zugeordnet. Bei Berücksichtigung des wirtschaftlichen Schwerpunkts des Gesamtunternehmens, dem die betreffende Arbeitsstätte angehört, läßt sich oftmals eine etwas unterschiedliche Bereichszugehörigkeit feststellen, die aus dem Unterschied zwischen Betriebs- und Unternehmensschwerpunkt resultiert. Bei der Unternehmensschwerpunktordnung ergeben sich im Bereich des Bergbaus und Verarbeitenden Gewerbes größere und demgegenüber vor allem im Bereich der Dienstleistungsunternehmen und des Handels entsprechend geringere Arbeitsstättenzahlen als bei der Gliederung nach dem Betriebschwerpunkt der betreffenden Arbeitsstätten. Dies ist auf die erhebliche Zahl der Zweigstellen, Ver-

kaufsbüros etc. — auch Zentralverwaltungen von Unternehmen — zurückzuführen, die nicht unmittelbar im Produzierenden Gewerbe tätig sind, sondern entsprechend ihrer betrieblichen Funktion den Wirtschaftszweigen des tertiären Sektors zugerechnet werden müssen. Insgesamt gab es 1 554 Arbeitsstätten von Mehrbetriebsunternehmen, bei denen Betriebs- und Unternehmensschwerpunkt verschieden waren, so daß sie unterschiedlichen Wirtschaftsabteilungen zugerechnet werden mußten.

11. Unternehmensergebnisse: 34 741 saarländische Unternehmen

Von den Firmen, die zum Erhebungstichtag im Saarland ihren Unternehmenssitz hatten, sind auch Angaben über das Gesamtunternehmen erfragt worden. Zu diesem Berichtskreis zählten alle Einbetriebsunternehmen sowie Mehrbetriebsunternehmen, deren Hauptniederlassung im Saarland lag, wobei sich meist auch Zweigniederlassungen im Landesbereich befanden. Es wurden 34 741 saarländische Unternehmen der Abteilungen 0 bis 7¹⁾ mit zusammen 272 040 Arbeitnehmern/innen gezählt; darunter befanden sich 20 920 Firmen mit zusammen 268 315 Arbeitnehmern/innen, die im Berichtsjahr 1986 Löhne- und Gehälter gezahlt hatten. In diesen saarländischen Unternehmen einschließlich ihrer Niederlassungen außerhalb des Landes wurde eine Gesamtsumme von 9,04 Mrd. DM an Löhnen und Gehältern an die Arbeitnehmer und Arbeitnehmerinnen geleistet. Der durchschnittliche Betrag je Arbeitnehmer/in belief sich dabei auf 33 247 DM im Jahr 1986.

Nach Betriebsgrößenklassen ließen sich die saarländischen Unternehmen in 9 264 Einpersonunternehmen, 14 741 Unternehmen mit zwei bis vier Beschäftigten, ferner 6 748 Firmen mit fünf bis neun Beschäftigten unterscheiden; schließlich gab es 3 712 Firmen mit zehn bis 99 Beschäftigten sowie 276 Unternehmen mit mehr als 100 Beschäftigten. Hierbei ist zu beachten, daß in den genannten Firmen mit Sitz im Saarland (einschließlich saarländischer Zweigniederlassungen außerhalb des

Landes) nur rund 67 % der Gesamtzahl der Arbeitnehmer/innen aller saarländischen Arbeitsstätten beschäftigt sind. Die Lohnsumme der saarländischen Unternehmen bezieht sich ebenfalls nur auf eine Teilmasse von Arbeitsstätten im Saarland (einschließlich saarländischer Zweigniederlassungen außerhalb des Landes). Der übrige Teil der Beschäftigten sowie deren Löhne und Gehälter sind in Betrieben zu finden, die als Zweigniederlassungen gebietsfremder Unternehmen im Saarland errichtet werden, das sind Zweigwerke und Filialen von Unternehmen mit Sitz in anderen Bundesländern und im Ausland.

12. Häufigste Rechtsformen: Einzelfirmen und GmbH

Nach Rechtsformen untergliedert, befanden sich unter den 34 741 Unternehmen¹⁾ mit Sitz im Saarland insgesamt 26 618 Einzelfirmen, d.h. Unternehmen mit nur einer Person als Inhaber, dann 1 938 Unternehmen mit mehreren Personen als Inhaber, ferner 287 offene Handelsgesellschaften und Kommanditgesellschaften, schließlich 347 Gesellschaften als GmbH & Co.KG. Des weiteren zählten 5 256 Gesellschaften mit beschränkter Haftung, 43 Aktiengesellschaften, 65 eingetragene Genossenschaften, 122 Unternehmen mit sonstigen privaten Rechtsformen und 65 Unternehmen von Körperschaften, Anstalten oder Stiftungen des öffentlichen Rechts dazu. Als häufigst vertretene Rechtsformen sind, wie die Zahlen anzeigen, die Einzelfirmen, Einzelinhaber/innen also, sowie die Gesellschaften mit beschränkter Haftung (GmbH) vorzufinden. Auf die Einzelfirmen entfallen 77 % und die GmbH-Firmen 15 % der Gesamtzahl aller Unternehmen. Was die Bedeutung hinsichtlich der Beschäftigung anbelangt, sind die GmbH-Unternehmen mit 38 % sowie die Einzelfirmen mit 29 % des gesamten Beschäftigungsvolumens hervorzuheben. Von der Beschäftigung her gesehen sind ferner die Aktiengesellschaften mit 12 % Anteil am Gesamtumfang sowie die als GmbH & Co.KG geführten Unternehmen, wie auch offene Handelsgesellschaften und Kommanditgesellschaften von beachtlicher Bedeutung.

¹⁾ einschl. Niederlassungen der freien Berufe

**Tab.3 Unternehmen und Beschäftigte
und Wirtschafts-
(Wi. Abt.)**

Nr. der Systematik	Wirtschaftszweig	Unter- nehmen	Beschäf- tigte	Unternehmen mit nur einer Person als Inhaber		Unternehmen mit mehreren Personen als Inhaber		OHG bzw. KG	
		insgesamt		Unter- nehmen	Beschäf- tigte	Unter- nehmen	Beschäf- tigte	Unter- nehmen	Beschäf- tigte
0	Land- u. Forstwirtschaft, Fischerei ²⁾	305	1 349	250	926	35	241	.	.
1	Energie- u. Wasserversorgung, Bergbau	48	28 622	—	—	—	—	—	—
2	Verarb. Gewerbe	4 838	106 661	3 003	14 854	282	1 555	80	13 654
3	Baugewerbe	2 863	27 229	1 603	7 065	128	720	.	.
4	Handel	10 307	61 359	8 069	23 654	418	1 626	138	3 188
5	Verkehr, Nachrichten- übermittlung ³⁾	1 272	8 581	945	3 241	46	.	14	189
6	Kreditinstitute, Ver- sicherungsgewerbe ⁴⁾	1 342	11 750	1 174	1 974	33	.	3	.
7	Dienstleistg.v. Unter- nehmen u.fr. Berufen ⁵⁾	13 766	66 483	11 574	38 243	996	6 151	29	476
0 — 7	Insgesamt	34 741	312 034	26 618	89 957	1 938	10 602	287	18 085

1) Z. B.: eingetragener Verein, Versicherungsverein auf Gegenseitigkeit. - 2) Bei der AZ "Aus Land- u. Forstwirtschaft, Fischerei", da zum Erhebungsbereich der AZ nur "Gewerbliche
3) Einschließlich WZ 607 "Postscheck- u. Postsparkassenämter". - 4) ohne WZ 607 "Postscheck- u. Postsparkassenämter", die in der AZ unter WZ 517 "Deutsche Bundespost" er-
nicht erfaßt wurden.

Die Unternehmen mit Sitz im Saarland verteilen sich auf die Wirtschaftsabteilungen ähnlich wie die Arbeitsstätten des Gesamtbestandes aller saarländischen Betriebe. Am stärksten vertreten waren dabei die Dienstleistungen von Unternehmen und Freien Berufen. An nächster Stelle folgten Handel

und Verarbeitendes Gewerbe. Hinsichtlich der Beschäftigung steht allerdings das Verarbeitende Gewerbe mit gut einem Drittel aller Beschäftigten in saarländischen Unternehmen unter den Wirtschaftsbereichen an erster Stelle.

**Tab.4 Unternehmen und Beschäftigung nach Beschäftigtengrößenklassen 1987
(Wi.Abt. 0 — 7)**

Wirtschaftszweig Unternehmen mit ... bis ... Beschäftigten	Unternehmen		Arbeitnehmer ¹⁾		Löhne und Gehälter	
	insgesamt	dar. mit Löhnen und Gehältern ²⁾	insgesamt	dar. in Unternehmen mit Löhnen und Gehältern	insgesamt	je Arbeit- nehmer ³⁾
	25. Mai 1987				1986	
	Anzahl				1 000 DM	DM
1	9 264	683	461	407	15 955	34 609
2 — 4	14 741	9 811	19 099	17 929	322 065	16 863
5 — 9	6 748	6 501	35 494	34 562	677 300	19 082
10 — 19	2 451	2 403	30 211	29 634	748 711	24 783
20 — 49	1 000	988	29 193	28 829	894 055	30 626
50 — 99	261	260	17 782	17 730	620 899	34 917
100 — 199	140	139	19 123	19 019	688 218	35 989
200 — 499	87	86	25 731	25 259	858 615	33 369
500 — 999	28	28	19 283	19 283	738 117	38 278
1 000 und mehr	21	21	75 663	75 663	3 480 499	46 000
Zusammen	34 741	20 920	272 040	268 315	9 044 435	33 247

1) Einschließlich Auszubildende, Anlernlinge, Umschüler, Praktikanten und Volontäre. - 2) Unternehmen, die schon 1986 bestanden, Arbeitnehmer beschäftigten sowie Löhne und Gehälter nachwiesen. - 3) Lohn- und Gehaltssumme insgesamt geteilt durch Zahl der Arbeitnehmer insgesamt.

**am 25. Mai 1987 nach Rechtsformen
abteilungen
0 — 7)**

GmbH & Co. KG		GmbH		AG bzw. KGAA		Eingetragene Genossenschaften		Unternehmen mit sonstigen privaten Rechtsformen ¹⁾		Unternehmen von Körperschaften, An- stalten od. Stiftungen des öffentl. Rechts	
Unter- nehmen	Beschäf- tigte	Unter- nehmen	Beschäf- tigte	Unter- nehmen	Beschäf- tigte	Unter- nehmen	Beschäf- tigte	Unter- nehmen	Beschäf- tigte	Unter- nehmen	Beschäf- tigte
—	—	15	155	—	—	—	—
—	—	.	1 192	.	.	—	—	—	—	33	.
87	7 381	1 369	61 810	6	7 217	3	.	5	14	3	.
71	3 059	1 037	16 095	—	—	—	—
129	13 119	1 535	18 987	7	582	6	120
17	408	239	3 507	.	985	.	—	5	.	—	—
—	—	.	379	.	1 610	44	2 400	—	—	16	5 011
43	2 868	995	16 759	5	.	9	.	105	777	10	.
347	26 835	5 256	118 884	43	37 098	65	2 843	122	834	65	6 896

Gärtnerei, gewerbl. Tierhaltung, — Zucht u. Pflege, Hochsee- und Küstenfischerei" sowie "Dienstleistungen auf der Land-, Forst- und Fischwirtschaftlichen Erzeugerstufe" zählen. faßt werden. - 5) Ohne WZ 71198 "Privatquartiere" (d.h. Beherbergungsstätten, die nicht erlaubnispflichtig sind, da sie über weniger als neun Betten verfügen), die durch die AZ

Nach Rechtsformen verteilen sich insbesondere die Einzelfirmen vorwiegend auf die Dienstleistungsunternehmen und Freien Berufe, den Handel sowie das Verarbeitende Gewerbe. Auch bei den sonstigen Personengesellschaften sind diese drei genannten Abteilungen am stärksten vertreten. Die GmbH-Rechtsform wird dagegen in erster Linie im Produzierenden Gewerbe und im Handel, aber auch im Dienstleistungsgewerbe angegeben. Die Unternehmen von Körperschaften und Anstalten des öffentlichen Rechts sind demgegenüber hauptsächlich in der Energie- und Wasserversorgung sowie im Kredit- und Versicherungsgewerbe sowie im Dienstleistungssektor zu finden.

13. Handwerksunternehmen: Breite Basis im Produzierenden Gewerbe und im Dienstleistungssektor

Im saarländischen Handwerk wurden am Zählungstichtag 7 624 selbständige Handwerksunternehmen mit insgesamt 67 649 Beschäftigten festgestellt. Es wurden 44 285 männliche und 23 364 weibliche Beschäftigte im Handwerk verzeichnet. Der gesamte Beschäftigtenstand gliedert sich in

5 891 tätige Inhaber/innen, 1 610 unbezahlt mithelfende Familienarbeitskräfte und 60 148 Arbeitnehmer/innen. Es gab insgesamt 6 392 Handwerksbetriebe, die für das ganze Berichtsjahr 1986 Arbeitnehmer/innen beschäftigten und Löhne und Gehälter zu zahlen hatten. In diesen Betrieben wurden 59 417 Arbeitnehmer und Arbeitnehmerinnen beschäftigt und eine Lohn- und Gehaltssumme von 1,44 Mrd DM aufgebracht. Die Lohn- und Gehaltssumme je Arbeitnehmer/in betrug im Durchschnitt 23 914 DM. Die Handwerksunternehmen verteilten sich vorwiegend auf das Verarbeitende Gewerbe, das Baugewerbe sowie den Dienstleistungssektor. Im Verarbeitenden Gewerbe sind 3 217 Handwerksunternehmen, im Baugewerbe 2 442 und im Dienstleistungssektor 1 228 Handwerksbetriebe nachzuweisen. Auch im Bereich des Handels sind Handwerksfirmen mit insgesamt 724 Betrieben festzustellen. Im Dienstleistungsbereich sind die Handwerksunternehmen vorwiegend im Wäscherei- und Körperpflegegewerbe, dem Friseurgewerbe sowie bei der Gebäudereinigung tätig.

Eine Aufgliederung der Handwerksbetriebe nach Gewerbebezügen wurde im Rahmen der Arbeits-

Tab.5 Handwerksunternehmen, deren Beschäftigte sowie Lohn- und Gehaltssumme nach Kreisen am 25. Mai 1987

Kreise	Unter- nehmen	Beschäftigte		Von den Beschäftigten sind						Löhneu. Gehälter ¹⁾	
		ins- gesamt	weib- lich	tätige Inhaber		unbezahlt mithelfende Familien- angehörige		Arbeitnehmer		ins- gesamt	je Arbeit- nehmer
				zus.	weibl.	zus.	weibl.	zus.	weibl.		
										1986	
										1000 DM	DM
Stadtverband Saarbrücken	2 528	27 488	10 894	1 843	370	443	333	25 202	10 191	581503	23 074
Landkreis Merzig-Wadern	786	5 865	1 455	669	87	185	145	5 011	1 223	124556	24 856
Landkreis Neunkirchen	1 070	9 062	2 902	840	142	239	194	7 983	2 566	189997	23 800
Landkreis Saarlouis	1 465	10 678	3 425	1 070	178	306	246	9 302	3 001	225309	24 222
Saarpfalz-Kreis	1 142	9 822	3 245	927	180	248	185	8 647	2 880	222455	25 726
Landkreis St. Wendel	633	4 734	1 443	542	93	189	139	4 003	1 211	94575	23 626
SAARLAND	7 624	67 649	23 364	5 891	1 050	1 610	1 242	60 148	21 072	1438395	23 914

1) Lohn- und Gehaltssumme insgesamt geteilt durch die Zahl der Arbeitnehmer insgesamt.

stättenzählung 1987 nicht vorgenommen. Für eine solche Untersuchung soll eine eigene Zählung, die Handwerkszählung 1990/91 durchgeführt werden, die eine Darstellung der Ergebnisse nach Wirtschaftszweigen sowie nach Gewerbebezügen ermöglicht. Bei der letzten Handwerkszählung 1977 wurden insgesamt 7580 Handwerksbetriebe mit zusammen 61760 Beschäftigten festgestellt. Vergleichszahlen aus der Arbeitsstättenzählung 1970 liegen nicht vor, da das Handwerk nicht gesondert erfaßt wurde.

14. Arbeitsstätten nach Gründungsjahren:

Fester Bestand an traditionellen Betrieben, 9600 existierende Neugründungen seit 1985

Angaben über die Gründungsjahre der einzelnen Arbeitsstätten ermöglichen Aussagen über die Zusammensetzung des Gesamtbestandes hinsichtlich älterer und jüngerer Betriebe und Niederlassungen. Es wurden alle Arbeitsstätten nach ihrem Eröffnungsjahr bzw. dem entsprechenden Zeitabschnitt ihrer Gründung befragt. Vor 1970 waren 13819 Arbeitsstätten gegründet worden; das sind rund 32 % aller Arbeitsstätten mit zusammen 58 % aller Beschäftigten. Aus der Zeit von 1970 bis 1984 stammten insgesamt 19852 Arbeitsstätten oder 46 % mit zusammen 34 % des gesamten Beschäf-

tigtenstandes. Vergleichsweise jung waren dagegen die 9609 Arbeitsstätten mit zusammen 36 162 Beschäftigten, deren Gründung zwischen 1985 und dem Zählungsstichtag Mai 1987 erfolgte; das sind 22 % aller Arbeitsstätten mit zusammen 8 % aller Beschäftigten. Unter diesen neuen Arbeitsstätten befanden sich 1283 mit zusammen 8089 Beschäftigten im Bereich des Produzierenden Gewerbes, 3099 Betriebsstätten und Geschäftsstellen mit 9550 Beschäftigten im Bereich des Handels und 4104 Dienstleistungsunternehmen und Niederlassungen von Freien Berufen mit zusammen 13696 Beschäftigten. Aus der saarländischen Statistik der Gewerbebean- und -abmeldungen ist bekannt, daß insbesondere im Handel, im Gastgewerbe sowie in diversen Bereichen des Dienstleistungsgewerbes vergleichsweise hohe Fluktuationszahlen auftreten, die aus Wettbewerbsverhältnissen, konjunkturellen Einflüssen sowie persönlichen Entscheidungen der Einzelunternehmer bzw. Betriebsinhaber erklärt werden können.

15. Regionalergebnisse: dominierende Stellung des Stadtverbandes Saarbrücken

Die Arbeitsstätten und Beschäftigten im Saarland sind auf regionaler Ebene sehr unterschiedlich verteilt. Im Bereich des Stadtverbands wurden bei der Zählung 1987 insgesamt 16323 Arbeitsstätten mit 194509 Beschäftigten gezählt. Das sind rund 38 % aller Arbeitsstätten des Saarlandes sowie rund

44 % aller Beschäftigten. Der Großraum Saarbrücken hat damit auch in neuerer Zeit insgesamt seine dominierende Stellung hinsichtlich der Wirtschaftskraft bewahrt. Im Vergleich zu 1970 ist die Zahl der Arbeitsstätten um 2 % gestiegen, während der gesamte Beschäftigtenstand nun um rund 4 % niedriger lag. Auf Kreisebene folgt an zweiter Stelle der Landkreis Saarlouis mit 8 184 Arbeitsstätten und 79 520 Beschäftigten; der Landkreis Saarlouis hat damit 19 % aller Arbeitsstätten sowie 18 % aller Beschäftigten des Landes. An dritter Stelle steht der Saarpfalz-Kreis mit 6 308 Arbeitsstätten und 64 425 Beschäftigten. In beiden Landkreisen ist ein erheblicher Zugang der Arbeitsstätten sowie der Beschäftigtenzahlen im Berichtsjahr 1987 im Vergleich zu 1970 festzustellen.

In den übrigen Landkreisen waren überwiegend rückläufige Tendenzen zu vermerken. Am stärksten rückläufig war die Arbeitsstättenzahl im Landkreis Neunkirchen mit – 10,5 % sowie im Landkreis St. Wendel mit – 10,1 %. Der Landkreis Neunkirchen verzeichnete 5 286 Arbeitsstätten sowie 46 344 Beschäftigte. Der Beschäftigtenstand lag um 5,3 % niedriger als im Vergleichsjahr 1970. In den Landkreisen Merzig-Wadern und St. Wendel waren demgegenüber trotz rückläufiger Arbeitsstättenzahlen deutlich mehr Beschäftigte vorhanden als 1970. Dies ist auf eine Verlagerung innerhalb der Wirtschaftsbereiche, aber auch auf die generelle Zunahme von Frauenarbeitsplätzen sowie Teilzeitbeschäftigung zurückzuführen. Der Frauenanteil unter den Beschäftigten war insbesondere im Landkreis St. Wendel, aber auch in den Kreisen Merzig-Wadern und Neunkirchen überdurchschnittlich hoch.

Von den Arbeitsstätten, die im Jahre 1986 Arbeitnehmer/innen beschäftigten und Löhne und Gehälter zu zahlen hatten, lag eine vergleichsweise hohe Anzahl im Stadtverband Saarbrücken. Es handelte sich hierbei um 11 184 Arbeitsstätten mit zusammen 178 479 Arbeitnehmern/innen, die einen Anteil von 38,8 bzw. 44,8 % am Landesergebnis entsprachen. Die Lohn- und Gehaltssumme, die im Großraum Saarbrücken ermittelt wurde, lag bei 6,6 Mrd. DM. Die durchschnittliche Summe der Löhne und Gehälter je Arbeitnehmer schwankte

zwischen 36 578 DM im Stadtverband Saarbrücken und 29 266 DM je Arbeitnehmer im Kreis St. Wendel. Im Landesdurchschnitt wurden 34 809 DM je Arbeitnehmer errechnet. Im Großraum Saarbrücken, in dem sowohl die Montanindustrie als auch Verwaltungsstellen und Dienstleistungsunternehmen eine dominierende Rolle inne haben, sind merklich überdurchschnittliche Arbeitnehmer-einkommen nachzuweisen. Aber auch im Landkreis Saarlouis und im Saarpfalz-Kreis wurden aufgrund regionaler industrieller Schwerpunkte je Arbeitnehmer etwas größere Lohn- und Gehaltssummen verzeichnet als im Landesdurchschnitt.

16. Wirtschaftsstruktur der Bundesländer

Länderzahlen sind in den nachstehenden Übersichtstabellen zusammengestellt, wobei die Anteile am Bundesgebiet sowie die Anteile der Wirtschaftsabteilungen im Vergleich zur Bereichsstruktur des Bundesgebiets ersichtlich sind. Es zeigen sich deutliche Unterschiede zwischen den Wirtschaftsstrukturen der Bundesländer hinsichtlich der Aufgliederung von Arbeitsstätten und Beschäftigten nach Wirtschaftsbereichen. In der Mehrzahl der Bundesländer hat dabei das Verarbeitende Gewerbe nach wie vor die bedeutendste Stellung; in Baden-Württemberg entfallen fast 38 % aller Beschäftigten auf diese Abteilung, in Bayern sind es nahezu 35 %, in Hamburg und Berlin (West) dagegen nur 16 % bzw. 21 %. Das Saarland liegt mit einem Bereichsanteil des Verarbeitenden Gewerbes von rund 30 % ähnlich wie Nordrhein-Westfalen (rd. 31 %) nahe dem Bundesdurchschnitt. Den zweitstärksten Bereich stellen in den meisten Bundesländern die Dienstleistungen von Unternehmen und freien Berufen, die auf Bundesebene rund 18 % an der Gesamtbeschäftigtenzahl halten. Im Saarland liegt dieser Bereich nur ein Prozentpunkt unter dem Bundesergebnis. An nächster Stelle in der Rangfolge der Beschäftigtenzahlen steht der Handelsbereich sowie nicht zuletzt der Bereich Gebietskörperschaften einschließlich Sozialversicherung, die auf Bundesebene 15 % bzw. 14 % der Gesamtbeschäftigtenzahl erreichten, wobei das Saarland dem Bundesdurchschnitt entsprach.

Teil C:

Tabellen

I. Übersichtstabellen nach Ländern

(Tab. 1 – 6)

1. Arbeitsstätten und Beschäftigte in den Bundesländern am 25. Mai 1987

Land	Arbeitsstätten		Beschäftigte				
			insgesamt		darunter weiblich		je Arb.- stätte
	Anzahl	%	Anzahl	%	Anzahl	%	Anzahl
Schleswig-Holstein	100 903	3,9	943 368	3,5	399 057	3,7	9
Hamburg	77 735	3,0	936 088	3,5	385 130	3,6	12
Niedersachsen	270 272	10,5	2 767 582	10,2	1 128 823	10,5	10
Bremen	26 294	1,0	348 269	1,3	132 835	1,2	13
Nordrhein-Westfalen	633 404	24,5	7 050 476	26,1	2 724 671	25,3	11
Hessen	245 353	9,5	2 552 578	9,5	1 000 539	9,3	10
Rheinland-Pfalz	153 596	6,0	1 447 633	5,4	575 725	5,3	9
Baden-Württemberg	425 030	16,4	4 496 168	16,7	1 811 848	16,8	11
Bayern	518 115	20,1	5 005 095	18,6	2 034 032	18,9	10
Saarland	43 284	1,7	443 980	1,6	163 941	1,5	10
Berlin (West)	87 217	3,4	967 778	3,6	420 382	3,9	11
Bundesgebiet	2 581 203	100	26 959 015	100	10 776 983	100	11

2. Arbeitsstätten und Beschäftigte 1970 und 1987 nach Ländern

Land	Arbeitsstätten					Beschäftigte				
	am 27. Mai 1970	am 25. Mai 1987	Veränd. 1987 gegen- über 1970	Anteil am Bundesergebnis		am 27. Mai 1970	am 25. Mai 1987	Veränd. 1987 gegen- über 1970	Anteil am Bundesergebnis	
				am 27. Mai 1970	am 25. Mai 1987				am 27. Mai 1970	am 25. Mai 1987
	Anzahl			%		Anzahl			%	
Schleswig-Holstein	86 185	100 903	+ 17,1	3,8	3,9	812731	943368	+ 16,1	3,3	3,5
Hamburg	82 102	77 735	- 5,3	3,6	3,0	970664	936088	- 3,6	4,0	3,5
Niedersachsen	265 695	270 272	+ 1,7	11,6	10,5	2590484	2767582	+ 6,8	10,6	10,3
Bremen	27 008	26 294	- 2,6	1,2	1,0	372635	348269	- 6,5	1,5	1,3
Nordrhein-Westfalen	563 375	633 404	+ 12,4	24,7	24,5	6725553	7050476	+ 4,8	27,6	26,1
Hessen	219 521	245 353	+ 11,8	9,6	9,5	2284740	2552578	+ 11,7	9,4	9,5
Rheinland-Pfalz	145 959	153 596	+ 5,2	6,4	6,0	1295267	1447633	+ 11,8	5,3	5,4
Baden-Württemberg	352 339	425 030	+ 20,6	15,4	16,5	3891323	4496168	+ 15,5	15,9	16,7
Bayern	417 355	518 115	+ 24,1	18,3	20,1	4076925	5005095	+ 22,8	16,7	18,6
Saarland	43 112	43 284	+ 0,4	1,9	1,7	424622	443980	+ 4,6	1,7	1,6
Berlin (West)	82 696	87 217	+ 5,5	3,6	3,4	952658	967778	+ 1,6	3,9	3,6
Bundesgebiet	2 285 347	2 581 203	+ 12,9	100	100	24397602	26959015	+ 10,5	100	100

3. Arbeitsstätten und Beschäftigte am 25. Mai 1987 nach Ländern und Wirtschaftsabteilungen

Wirtschaftsabteilung	Anzahl	Anteil an allen Arbeitsstätten in %											
		Bundes- gebiet	Schles- wig- Hol- stein	Hamb- burg	Nieder- sachsen	Bremen	Nord- rhein- West- falen	Hessen	Rhein- land- Pfalz	Baden- Würt- tem- berg	Bayern	Saar- land	Berlin (West)
Arbeitsstätten													
Land- und Forstwirtschaft, Fischerei ¹⁾	28962	1,1	1,6	0,4	1,6	0,7	1,3	1,3	1,0	1,2	0,7	0,7	0,6
Energie- und Wasserversorgung, Bergbau	6325	0,2	0,3	0,1	0,3	0,1	0,2	0,2	0,3	0,2	0,3	0,3	0,1
Verarbeitendes Gewerbe	360466	14,0	11,8	9,5	11,7	10,8	13,4	13,7	14,8	16,4	16,0	12,1	9,2
Baugewerbe	186342	7,2	8,4	5,9	7,7	6,1	7,2	6,8	7,4	7,5	7,1	6,8	6,3
Handel	707121	27,4	26,6	30,2	29,2	30,9	29,3	27,3	26,4	24,8	26,3	29,3	26,0
Verkehr und Nachrichten- übermittlung	122092	4,7	5,2	6,8	4,8	7,3	4,4	4,9	5,3	4,2	4,5	4,6	6,3
Kreditinstitute und Versicherungs- gewerbe	121795	4,7	4,7	3,1	5,1	3,9	4,3	4,8	5,1	5,1	5,0	5,1	3,5
Dienstleistungen, soweit von Unter- nehmen und Freien Berufen erbracht	858667	33,3	33,4	38,9	31,7	33,3	33,0	34,4	32,2	31,7	33,2	34,1	40,8
Organisationen ohne Erwerbs- zweck	79420	3,1	3,1	2,3	3,4	2,3	3,2	2,7	3,1	3,3	2,9	2,9	3,2
Gebietskörperschaften und Sozialversicherung	110013	4,3	4,8	2,8	4,6	4,6	3,6	4,1	4,4	5,6	4,0	4,1	4,0
INSGESAMT	2581203	100	100	100	100	100	100	100	100	100	100	100	100
Beschäftigte													
Land- und Forstwirtschaft, Fischerei ¹⁾	137226	0,5	0,8	0,2	0,8	0,3	0,6	0,5	0,4	0,6	0,3	0,3	0,4
Energie- und Wasserversorgung, Bergbau	401584	1,6	1,2	0,4	1,5	1,7	2,8	0,9	0,9	0,8	0,8	5,6	0,7
Verarbeitendes Gewerbe	8339114	30,9	23,3	15,5	27,7	25,3	30,7	28,9	31,4	37,9	34,6	29,8	20,6
Baugewerbe	1851652	6,8	7,9	5,5	7,2	5,5	6,1	6,6	7,4	6,9	7,8	6,3	7,1
Handel	4027502	14,9	16,8	18,0	16,3	16,9	15,7	15,4	13,8	13,3	14,0	14,6	12,9
Verkehr und Nachrichten- übermittlung	1547283	5,8	5,9	10,3	5,7	11,7	5,4	7,3	5,3	4,7	5,2	5,6	5,9
Kreditinstitute und Versicherungs- gewerbe	965469	3,6	3,2	5,8	3,4	3,7	3,4	4,5	3,2	3,2	3,6	3,2	2,8
Dienstleistungen, soweit von Unter- nehmen und Freien Berufen erbracht	4784898	17,7	18,6	27,2	16,7	15,8	17,7	18,7	17,0	16,0	17,3	16,5	22,1
Organisationen ohne Erwerbs- zweck	1166002	4,3	4,2	3,0	4,9	3,5	5,1	3,9	5,3	3,6	3,7	4,4	5,1
Gebietskörperschaften und Sozialversicherung	3738285	13,9	18,1	14,1	15,8	15,6	12,5	13,3	15,3	13,0	12,7	13,7	22,4
INSGESAMT	26959015	100	100	100	100	100	100	100	100	100	100	100	100

1) Nur Arbeitsstätten, die bei der Besteuerung (Gewerbe-, Umsatz- und Einkommensteuer) als Gewerbebetriebe gelten.

4. Beschäftigte in nach Wirtschaftsabteilungen

Nr. der Syst.	Wirtschaftsabteilung	Bundes- gebiet			
			Schleswig- Holstein	Hamburg	Nieder- sachsen
0	Land- und Forstwirtschaft, Tierhaltung	137 226	7 298	1 811	20 859
1	Energiewirtschaft, Wasserversorgung, Bergbau	401 584	11 333	3 356	42 259
2	Verarbeitendes Gewerbe	8 339 114	219 677	145 389	767 194
3	Baugewerbe	1 851 652	74 511	51 640	200 227
4	Handel	4 027 502	158 580	168 750	451 082
5	Verkehr und Nachrichtenübermittlung	1 547 283	55 215	96 176	156 196
6	Kreditinstitute und Versicherungsgewerbe	965 469	30 347	54 179	94 999
7	Dienstleistungen von Unternehmen und freien Berufen	4 784 898	175 526	254 521	462 946
8	Organisationen ohne Erwerbszweck	1 166 002	39 983	28 353	135 596
9	Gebietskörperschaften und Sozialversicherung	3 738 285	170 898	131 913	436 224
0 – 9	INSGESAMT	26 959 015	943 368	936 088	2 767 582

0	Land- und Forstwirtschaft, Tierhaltung	0,5	0,8	0,2	0,8
1	Energiewirtschaft, Wasserversorgung, Bergbau	1,6	1,2	0,4	1,5
2	Verarbeitendes Gewerbe	30,9	23,3	15,5	27,7
3	Baugewerbe	6,8	7,9	5,5	7,2
4	Handel	14,9	16,8	18,0	16,3
5	Verkehr und Nachrichtenübermittlung	5,8	5,9	10,3	5,7
6	Kreditinstitute und Versicherungsgewerbe	3,6	3,2	5,8	3,4
7	Dienstleistungen von Unternehmen und freien Berufen	17,7	18,6	27,2	16,7
8	Organisationen ohne Erwerbszweck	4,3	4,2	3,0	4,9
9	Gebietskörperschaften und Sozialversicherung	13,9	18,1	14,1	15,8
0 – 9	INSGESAMT	100	100	100	100

Anzahl

%

0,3	0,6	0,5	0,4	0,6	0,3	0,3	0,4
1,7	2,8	0,9	0,9	0,8	0,8	5,6	0,7
25,3	30,7	28,9	31,4	37,9	34,6	29,8	20,6
5,5	6,1	6,6	7,4	6,9	7,8	6,3	7,1
16,9	15,7	15,4	13,8	13,3	14,0	14,6	12,9
11,7	5,4	7,3	5,3	4,7	5,2	5,6	5,9
3,7	3,4	4,5	3,2	3,2	3,6	3,2	2,8
15,8	17,7	18,7	17,0	16,0	17,3	16,5	22,1
3,5	5,1	3,9	5,3	3,6	3,7	4,4	5,1
15,6	12,5	13,3	15,3	13,0	12,7	13,7	22,4
100	100	100	100	100	100	100	100

5. Beschäftigte in den Bundesländern nach der Stellung im Betrieb am 25. Mai 1987

Bundesland	Beschäftigte zusammen	Davon				
		tätige Inhaber	unbezahlt mithelfende Familien- angehörige	Arbeitnehmer		
				Beamte und Angestellte	Arbeiter	Auszubil- dende
Anzahl						
Schleswig-Holstein	943 368	80 999	17 906	425 358	344 556	74 549
Hamburg	936 088	56 263	8 212	538 647	285 193	47 773
Niedersachsen	2 767 582	208 178	52 795	1 196 568	1 104 368	205 673
Bremen	348 269	20 717	3 297	170 396	131 598	22 261
Nordrhein-Westfalen	7 050 476	503 051	119 295	3 133 686	2 820 807	473 637
Hessen	2 552 578	200 230	46 838	1 227 535	927 192	150 783
Rheinland-Pfalz	1 447 633	120 206	33 488	620 969	570 762	102 208
Baden-Württemberg	4 496 168	328 317	79 652	1 941 615	1 867 032	279 552
Bayern	5 005 095	417 185	96 250	2 133 940	2 042 777	314 943
Saarland	443 980	31 068	9 243	181 968	190 564	31 137
Berlin (West)	967 778	69 018	8 567	496 307	350 674	43 212
Bundesgebiet	26 959 015	2 035 232	475 543	12 066 989	10 635 523	1 745 728

in % der Beschäftigten im Bundesgebiet

Schleswig-Holstein	3,5	4,0	3,8	3,5	3,2	4,3
Hamburg	3,5	2,8	1,7	4,5	2,7	2,7
Niedersachsen	10,3	10,2	11,1	9,9	10,4	11,8
Bremen	1,3	1,0	0,7	1,4	1,2	1,3
Nordrhein-Westfalen	26,1	24,7	25,1	26,0	26,5	27,1
Hessen	9,5	9,9	9,9	10,2	8,7	8,6
Rheinland-Pfalz	5,4	5,9	7,0	5,1	5,4	5,9
Baden-Württemberg	16,7	16,1	16,8	16,1	17,6	16,0
Bayern	18,5	20,5	20,2	17,7	19,2	18,0
Saarland	1,6	1,5	1,9	1,5	1,8	1,8
Berlin (West)	3,6	3,4	1,8	4,1	3,3	2,5
Bundesgebiet	100	100	100	100	100	100

in % der Beschäftigten je Bundesland

Schleswig-Holstein	100	8,6	1,9	45,1	36,5	7,9
Hamburg	100	6,0	0,9	57,5	30,5	5,1
Niedersachsen	100	7,5	1,9	43,3	39,9	7,4
Bremen	100	6,0	0,9	48,9	37,8	6,4
Nordrhein-Westfalen	100	7,1	1,7	44,5	40,0	6,7
Hessen	100	7,9	1,8	48,1	36,3	5,9
Rheinland-Pfalz	100	8,3	2,3	42,9	39,4	7,1
Baden-Württemberg	100	7,3	1,8	43,2	41,5	6,2
Bayern	100	8,3	1,9	42,7	40,8	6,3
Saarland	100	7,0	2,1	41,0	42,9	7,0
Berlin (West)	100	7,1	0,9	51,3	36,2	4,5
Bundesgebiet	100	7,6	1,8	44,8	39,4	6,5

6. Weibliche Beschäftigte in den Bundesländern nach der Stellung im Betrieb am 25. Mai 1987

Bundesland	Weiblich Beschäftigte zusammen	Davon				
		tätige Inhaberinnen	weibl. unbez. mithelfende Familien- angehörige	Arbeitnehmerinnen		
				Beamte und Angestellte	Arbeiterinnen	weibliche Auszubil- dende

Anzahl

Schleswig-Holstein	399 057	22 444	12 260	220 607	110 233	33 513
Hamburg	385 130	14 477	5 582	258 897	85 004	21 170
Niedersachsen	1 128 823	60 353	34 830	601 927	338 693	93 020
Bremen	132 835	5 714	2 130	78 595	36 698	9 698
Nordrhein-Westfalen	2 724 671	143 667	79 818	1 505 289	787 082	208 815
Hessen	1 000 539	61 023	29 775	576 314	266 722	66 705
Rheinland-Pfalz	575 725	37 017	21 831	304 242	167 341	45 294
Baden-Württemberg	1 811 848	86 035	55 124	944 986	599 227	126 476
Bayern	2 034 032	122 764	65 617	1 043 215	665 227	137 209
Saarland	163 941	11 406	5 704	85 255	48 163	13 413
Berlin (West)	420 382	20 824	5 137	260 656	114 668	19 097
Bundesgebiet	10 776 983	585 724	317 808	5 879 983	3 219 058	774 410

in % der Gesamtbeschäftigten je Bundesland

Schleswig-Holstein	42,3	27,7	68,5	51,9	32,0	45,0
Hamburg	41,1	25,7	68,0	48,1	29,8	44,3
Niedersachsen	40,8	29,0	66,0	50,3	30,7	45,2
Bremen	38,1	27,6	64,6	46,1	27,9	43,6
Nordrhein-Westfalen	38,6	28,6	66,9	48,0	27,9	44,1
Hessen	39,2	30,5	63,6	46,9	28,8	44,2
Rheinland-Pfalz	39,8	30,8	65,2	49,0	29,3	44,3
Baden-Württemberg	40,3	26,2	69,2	48,7	32,1	45,2
Bayern	40,6	29,4	68,2	48,9	32,6	43,6
Saarland	36,9	36,7	61,7	46,9	25,3	43,1
Berlin (West)	43,4	30,2	60,0	52,5	32,7	44,2
Bundesgebiet	40,0	28,8	66,8	48,7	30,3	44,4

in % der weiblichen Beschäftigten im Bundesgebiet

Schleswig-Holstein	3,7	3,8	3,9	3,8	3,4	4,3
Hamburg	3,6	2,5	1,7	4,4	2,6	2,7
Niedersachsen	10,5	10,3	11,0	10,2	10,5	12,0
Bremen	1,2	1,0	0,7	1,3	1,1	1,3
Nordrhein-Westfalen	25,3	24,5	25,1	25,6	24,5	27,0
Hessen	9,3	10,4	9,4	9,8	8,3	8,6
Rheinland-Pfalz	5,3	6,3	6,9	5,2	5,2	5,9
Baden-Württemberg	16,8	14,7	17,3	16,1	18,6	16,3
Bayern	18,9	21,0	20,6	17,7	20,7	17,7
Saarland	1,5	1,9	1,8	1,5	1,5	1,7
Berlin (West)	3,9	3,6	1,6	4,4	3,6	2,5
Bundesgebiet	100	100	100	100	100	100

Teil C:

II. Übersichtstabellen mit zusammengefaßten Ergebnissen SAARLAND

(Tab. 1 – 5)

1. Eckdaten über Arbeitsstätten und Beschäftigte 1987

(Gemeindeblatt der Arbeitsstättenzählung 1987)

Arbeitsstätten und Beschäftigte 1970 und 1987

Zählungstichtag Veränderung	Arbeits- stätten	Beschäftigte		
		insgesamt	weiblich	%
27. Mai 1970	43 112	424 622	128 736	30,3
25. Mai 1987	43 284	443 980	163 941	36,9
Zu- bzw. Abnahme 1987 gegenüber 1970	Anzahl	172	19 358	35 205
	%	0,4	4,6	27,3

Beschäftigte nach Stellung im Betrieb

Stellung im Betrieb	Beschäftigte			
	insgesamt	männlich	weiblich	%
Tätige Inhaber	31 068	19 662	11 406	36,7
Unbezahlt mithelfende Familienangehörige	9 243	3 539	5 704	61,7
Beamte/Richter	30 995	24 038	6 957	22,4
Angestellte	150 973	72 675	78 298	51,9
Facharbeiter (ohne Heimarbeiter)	100 101	92 479	7 622	7,6
Sonstige Arbeiter (ohne Heimarbeiter)	90 463	49 922	40 541	44,8
Auszubildende	31 137	17 724	13 413	43,1
Tätige Personen insgesamt	443 980	280 039	163 941	36,9
Teilzeitbeschäftigte (von tätigen Personen insgesamt)	63 826	12 983	50 843	79,7
Ausländer (von Arbeitnehmern)	18 893	13 791	5 102	27,0

Arbeitsstätten nach der Zahl der Beschäftigten

Arbeitsstätten mit ... bis ... Beschäftigten	Arbeitsstätten		Beschäftigte		
	Anzahl	%	insgesamt	weiblich	%
1	10 982	25,4	10 982	5 066	46,1
2 — 4	17 893	41,3	48 569	25 928	53,4
5 — 9	8 444	19,5	54 166	28 079	51,8
10 — 19	3 338	7,7	44 064	18 385	41,7
20 — 49	1 601	3,7	48 393	15 700	32,4
50 — 99	518	1,2	35 796	12 515	35,0
100 und mehr	508	1,2	202 010	58 268	28,8

noch: **1. Eckdaten über Arbeitsstätten und Beschäftigte 1987**
(Gemeindeblatt der Arbeitsstättenzählung 1987)

**Arbeitsstätten und Beschäftigte nach Wirtschaftsabteilungen
und Unterabteilungen**

Nr. Wz-Syst.	Wirtschaftszweige	Arbeits- stätten	Beschäftigte		
			insgesamt	weiblich	%
0	Land- und Forstwirtschaft, Fischerei ¹⁾	311	1 325	581	43,8
017, 055, 077	Dienstleistungen auf der land-, forst- und fischwirtschaftlichen Erzeugerstufe	58	139	30	21,6
03, 071	Gewerbliche Gärtnerei, Tierhaltung, Hochsee- und Küstenfischerei	253	1 186	551	46,5
1	Energie- und Wasserversorgung, Bergbau	119	24 989	765	3,1
10	Elektrizitäts-, Gas-, Fernwärme- und Wasserversorgung	105	4 302	591	13,7
11	Bergbau	14	20 687	174	-0,8
2	Verarbeitendes Gewerbe	5 231	132 302	29 279	22,1
20	Chemische Industrie, Herstellung und Verarbeitung von Spalt- und Brutst., Mineralölverarbeitung	60	1 563	510	34,5
21	Herstellung von Kunststoff und Gummiwaren	98	6 461	1 463	22,6
22	Gewinnung und Verarbeitung von Steinen und Erden; Feinkeramik, Glasgewerbe	272	7 351	1 868	25,4
23	Metallerzeugung und -bearbeitung	344	29 522	1 995	6,8
24	Stahl-, Maschinen- und Fahrzeugbau; Herstellung von Büro- maschinen, Datenverarbeitungsgeräte und -einrichtungen	1 035	44 468	5 827	13,1
25	Elektrotechnik, Feinmechanik, Optik; Herstellung von EBM-Waren usw.	706	16 697	5 880	35,2
26	Holz-, Papier- und Druckgewerbe	714	7 566	1 985	26,2
27	Leder-, Textil- und Bekleidungsgewerbe	575	4 638	3 587	77,3
28/29	Ernährungsgewerbe, Tabakverarbeitung	1 427	14 036	6 134	43,7
3	Baugewerbe	2 929	28 025	2 842	10,1
30	Bauhauptgewerbe	1 155	16 923	1 203	7,1
31	Ausbauergewerbe	1 774	11 102	1 639	14,8
4	Handel	12 695	64 871	35 525	54,8
40/41	Großhandel	1 633	16 468	5 299	32,2
42	Handelsvermittlung	1 272	2 316	1 002	43,3
43	Einzelhandel	9 790	46 087	29 224	63,4
5	Verkehr und Nachrichtenübermittlung	2 008	24 739	5 860	23,7
51	Verkehr, Nachrichtenübermittlung (ohne Spedition, Lagerei, Verkehrsvermittlung)	1 626	21 063	4 820	22,9
55	Spedition, Lagerei, Verkehrsvermittlung	382	3 676	1 040	28,3
6	Kreditinstitute und Versicherungsgewerbe	2 203	13 920	6 668	47,9
60	Kreditinstitute	766	9 038	4 726	52,3
61	Versicherungsgewerbe	122	2 196	856	39,0
65	Mit dem Kredit- und Versicherungsgewerbe verbundene Tätigkeiten	1 315	2 686	1 086	40,4
7	Dienstleistungen, soweit von Unternehmen und freien Berufen erbracht	14 752	73 425	43 222	58,9
71	Gastgewerbe	4 957	16 866	10 371	61,5
72	Heime (ohne Fremden-, Erholungs- und Ferienheime)	35	559	466	83,4
73	Wäscherei, Körperpflege, Fotoateliers u.a. persönliche Dienstleistungen	2 199	7 372	5 848	79,3
74	Gebäudereinigung, Abfallbeseitigung u.a. hygienische Einrichtungen	299	8 794	7 043	80,1
75	Bildung, Wissenschaft, Kultur, Sport, Unterhaltung	1 385	7 295	2 419	33,2
76	Verlagsgewerbe	76	976	439	45,0
77	Gesundheits- und Veterinärwesen	1 921	10 577	7 906	74,7
78	Rechts- und Steuerberatung, Wirtschaftsprüfung und -beratung usw. für Unternehmen, a.n.g.	3 050	18 090	7 736	42,8
79	Dienstleistungen, a.n.g.	830	2 896	994	34,3
8	Organisationen ohne Erwerbszweck	1 262	19 435	13 759	70,8
81	Organisationen ohne Erwerbszweck, nicht für Unternehmen tätig	678	5 611	3 257	58,0
83	Organisationen ohne Erwerbszweck, für Unternehmen tätig	59	786	439	55,9
89	Anstalten und Einrichtungen von Organisationen ohne Erwerbszweck	525	13 038	10 063	77,2
9	Gebietskörperschaften und Sozialversicherung	1 774	60 949	25 440	41,7
90	Gebietskörperschaften	1 636	55 276	22 403	40,5
98	Sozialversicherung, Arbeitsförderung	138	5 673	3 037	53,5

1) nur gewerbliche Betriebe bzw. Betriebsstelle.

Arbeitsstätten mit Löhnen und Gehältern

Merkmal	Arbeits- stätten	Arbeit- nehmer	Löhne und Gehälter	
			insgesamt	je Arbeitnehmer
	Anzahl			1 000 DM
Arbeitsstätten mit Löhnen und Gehältern	28 831	398 526	14 051 328	35 258

2. Arbeitsstätten und Beschäftigte nach Wirtschaftsabteilungen und Kreisen am 25. Mai 1987

Wirtschaftsabteilungen ¹⁾	Saarland	Stadtverb. Saarbrücken	Merzig- Wadern	Neun- kirchen	Saarlouis	Saarpfalz- kreis	St. Wendel
Arbeitsstätten insgesamt							
Arbeitsstätten	43 284	16 323	3 999	5 286	8 184	6 308	3 184
Beschäftigte	443 980	194 509	33 501	46 344	79 520	64 425	25 681
Land- und Forstwirtschaft, Fischerei ²⁾							
Arbeitsstätten	311	78	38	28	96	53	18
Beschäftigte	1 325	326	131	91	519	178	80
Energie- und Wasserversorgung, Bergbau							
Arbeitsstätten	119	42	11	17	22	17	10
Beschäftigte	24 989	15 731	236	3 075	4 784	1 012	151
Verarbeitendes Gewerbe							
Arbeitsstätten	5 231	1 803	529	652	997	856	394
Beschäftigte	132 302	43 615	12 242	12 514	29 205	26 891	7 835
Baugewerbe							
Arbeitsstätten	2 929	957	311	421	579	436	225
Beschäftigte	28 025	9 769	2 699	4 409	4 612	4 163	2 373
Handel							
Arbeitsstätten	12 695	4 857	1 093	1 544	2 486	1 821	894
Beschäftigte	64 871	29 022	4 736	6 872	11 631	8 787	3 823
Verkehr- und Nachrichtenübermittlung							
Arbeitsstätten	2 008	808	229	204	312	301	154
Beschäftigte	24 739	14 432	1 757	1 788	2 960	2 681	1 121
Kreditinstitute und Versicherungsgewerbe							
Arbeitsstätten	2 203	836	233	263	384	300	187
Beschäftigte	13 920	7 927	840	1 210	1 939	1 245	759
Dienstleistungen von Unternehmen und freien Berufen							
Arbeitsstätten	14 752	5 802	1 234	1 802	2 782	2 081	1 051
Beschäftigte	73 425	36 802	5 027	7 432	11 518	8 594	4 052
Organisationen ohne Erwerbszweck							
Arbeitsstätten	1 262	509	134	159	200	166	94
Beschäftigte	19 435	7 947	1 527	2 889	4 137	1 315	1 620
Gebietskörperschaften und Sozial- versicherung							
Arbeitsstätten	1 774	631	187	196	326	277	157
Beschäftigte	60 949	28 938	4 306	6 064	8 215	9 559	3 867

1) Als Beschäftigte gelten alle am o.g. Zählungsschichttag in den Arbeitsstätten tätigen Personen, einschließlich der tätigen Inhaber und mithelfenden Familienangehörigen (Voll- und Teilzeitbeschäftigte). - 2) Nur Arbeitsstätten, die bei der Besteuerung (Gewerbe-, Umsatz- und Einkommenssteuer) als Gewerbebetriebe gelten.

3. Arbeitsstätten und Beschäftigte nach Stellung

Kreise	Jahr Veränderung in %	Arbeits- stätten	Beschäftigte		
			insgesamt	und zwar	
				weiblich	Teilzeit- beschäftigte
Stadtverband Saarbrücken	1970	16 008	203 365	60 071	13 043
	1987	16 323	194 509	71 178	28 063
	%	2,0	— 4,4	18,5	115,2
Landkreis Merzig-Wadern	1970	4 028	30 510	10 607	2 240
	1987	3 999	33 501	13 376	4 464
	%	— 0,7	9,8	26,1	99,3
Landkreis Neunkirchen	1970	5 907	48 960	14 452	3 588
	1987	5 286	46 344	18 391	7 315
	%	— 10,5	— 5,3	27,3	103,9
Landkreis Saarlouis	1970	7 444	63 700	18 451	3 726
	1987	8 184	79 520	27 821	11 135
	%	9,9	24,8	50,8	198,8
Saarpfalz-Kreis	1970	6 184	56 131	16 924	3 965
	1987	6 308	64 425	22 793	8 638
	%	2,0	14,8	34,7	117,9
Landkreis St. Wendel	1970	3 541	21 956	8 231	2 234
	1987	3 184	25 681	10 382	4 211
	%	— 10,1	17,0	26,1	88,5
SAARLAND	1970	43 112	424 622	128 736	28 796
	1987	43 284	443 980	163 941	63 826
	%	0,4	4,6	27,3	121,6

im Betrieb und Kreisen 1970 und 1987

Von den Beschäftigten sind				Von den Arbeitnehmern sind				
tätige Inhaber	unbezahlt mithelfende Familien- angehörige	Arbeitnehmer		Beamte	Angestellte	Facharbeiter, Gesellen	sonstige Arbeiter	Auszu- bildende
		zusammen	darunter Ausländer					
12 599	4 094	186 672	9 746	16 147	60 205	48 394	49 317	12 609
11 083	2 799	180 627	9 736	16 585	73 510	42 082	34 705	13 745
– 12,0	– 31,6	– 3,2	– 0,1	2,7	22,1	– 13,0	– 29,6	9,0
3 354	1 196	25 960	1 208	1 794	5 898	5 265	10 892	2 111
2 995	986	29 520	1 371	1 982	10 169	5 723	9 008	2 638
– 10,7	– 17,6	13,7	13,5	10,5	72,4	8,7	– 17,3	25,0
5 119	1 793	42 048	982	2 770	10 175	11 960	13 834	3 309
4 000	1 242	41 102	1 219	2 872	15 022	10 137	9 779	3 292
– 21,9	– 30,7	– 2,2	24,1	3,7	47,6	– 15,2	– 29,3	– 0,5
6 227	2 308	55 165	2 273	3 795	12 786	14 692	18 775	5 117
5 873	1 903	71 744	3 480	4 651	23 558	22 997	15 193	5 345
– 5,7	– 17,5	30,1	53,1	22,6	84,2	56,5	– 19,1	4,5
5 057	1 737	49 337	1 842	2 961	12 839	12 905	17 194	3 438
4 703	1 404	58 318	2 834	3 085	21 290	13 921	15 966	4 056
– 7,0	– 19,2	18,2	53,9	4,2	65,8	7,9	– 7,1	18,0
2 840	1 116	18 000	229	1 778	3 899	3 873	6 574	1 876
2 414	909	22 358	253	1 820	7 424	5 241	5 812	2 061
– 15,0	– 18,5	24,2	10,5	2,4	90,4	35,3	– 11,6	9,9
35 196	12 244	377 182	16 280	29 245	105 802	97 089	116 586	28 460
31 068	9 243	403 669	18 893	30 995	150 973	100 101	90 463	31 137
– 11,7	– 24,5	7,0	16,1	6,0	42,7	3,1	– 22,4	9,4

4. Arbeitsstätten und Beschäftigte nach Beschäftigten

Kreise	Arbeits- stätten	Beschäf- tigte	Beschäf- tigte je Arbeits- stätte	Arbeitsstätten mit ...						
				1	2 – 4		5 – 9		10 – 19	
	insgesamt	Arbeits- stätten bzw. Be- schäftigte		Arbeits- stätten	Beschäf- tigte	Arbeits- stätten	Beschäf- tigte	Arbeits- stätten	Beschäf- tigte	
Stadtverband Saarbrücken	16 323	194 509	12	4 062	6 610	18 080	3 191	20 454	1 288	17 066
Landkreis Merzig-Wadern	3 999	33 501	8	1 095	1 691	4 565	727	4 676	290	3 837
Landkreis Neunkirchen	5 286	46 344	9	1 282	2 279	6 120	1 040	6 673	384	5 085
Landkreis Saarlouis	8 184	79 520	10	2 000	3 474	9 436	1 649	10 534	618	8 137
Saarpfalz-Kreis	6 308	64 425	10	1 730	2 495	6 715	1 237	7 961	487	6 387
Landkreis St. Wendel	3 184	25 681	8	813	1 344	3 653	600	3 868	271	3 552
SAARLAND	43 284	443 980	10	10 982	17 893	48 569	8 444	54 166	3 338	44 064

größenklassen und Kreisen 1987

bis ... Beschäftigte

20 – 49		50 – 99		100 – 199		200 – 499		500 – 999		1 000 und mehr	
Arbeits- stätten	Beschäf- tigte	Arbeits- stätten	Beschäf- tigte	Arbeits- stätten	Beschäf- tigte	Arbeits- stätten	Beschäf- tigte	Arbeits- stätten	Beschäf- tigte	Arbeits- stätten	Beschäf- tigte
703	21 294	221	15 380	126	17 128	73	22 477	32	21 793	17	36 775
121	3 587	46	3 161	13	1 746	7	2 121	5	3 180	4	5 533
185	5 479	50	3 559	42	6 007	17	4 629	4	2 629	3	4 881
275	8 205	93	6 531	42	5 509	24	6 864	5	3 930	4	18 374
221	6 792	76	5 000	27	3 706	21	6 647	9	6 778	5	12 709
96	3 036	32	2 165	13	1 889	11	3 260	2	1 397	2	2 048
1 601	48 393	518	35 796	263	35 985	153	45 998	57	39 707	35	80 320

5. Zusammengefaßte Daten der

a) nach Wirtschafts-

Merkmal	Maßeinheit	Saarland insgesamt	Land- und Forstwirtschaft, Tierhaltung		Energie- wirtschaft, Wasser- versorgung, Bergbau
Arbeitsstätten	Anzahl	43 284	311	119	
	%	100	0,7	0,3	
Beschäftigte zusammen	Anzahl	443 980	1 325	24 989	
	%	100	0,3	5,6	
je Arbeitsstätte	Anzahl	—	4	210	
darunter weiblich	Anzahl	163 941	581	765	
	%	36,9	43,8	3,1	
Arbeitnehmer zusammen	Anzahl	403 669	882	24 988	
	%	100	0,2	6,2	
Anteil an Gesamtbeschäftigten	%	90,9	66,6	100	
darunter weiblich	Anzahl	146 831	385	765	
	%	100	0,3	0,5	
Anteil an Arbeitnehmern	%	36,4	43,7	3,1	
Beamte	Anzahl	30 995	1	2	
	%	100	0,0	0,0	
Angestellte	Anzahl	150 973	131	4 373	
	%	100	0,1	2,9	
Arbeiter	Anzahl	190 564	605	20 301	
	%	100	0,3	10,6	
Auszubildende	Anzahl	31 137	145	312	
	%	100	0,5	1,0	
Teilbeschäftigte zusammen	Anzahl	63 826	290	181	
	%	100	0,5	0,3	
Anteil an Gesamtbeschäftigten	%	14,4	21,9	0,7	
darunter weiblich	Anzahl	50 843	163	165	
	%	100	0,3	0,3	
Anteil an weiblichen Gesamtbeschäftigten	%	31,0	28,1	21,6	
Ausländische Arbeitnehmer	Anzahl	18 893	26	966	
	%	100	0,1	5,1	
Anteil an Arbeitnehmern	%	4,7	2,9	3,9	
darunter weiblich	Anzahl	5 102	9	5	
	%	100	0,2	0,1	
Anteil an weiblichen Arbeitnehmern	%	3,5	2,3	0,7	
Löhne und Gehälter 1986	Mio. DM	14 051,3	13,4	1 228,6	
	%	100	0,1	8,7	

Arbeitsstättenzählung 1987
abteilungen

SAARLAND

Davon							
Verarbeitendes Gewerbe	Baugewerbe	Handel	Verkehr und Nachrichtenübermittlung	Kreditinstitute und Versicherungs-gewerbe	Dienstleistungen von freien Unternehmen	Organisationen ohne Erwerbszweck	Gebietskörperschaften und Sozialversicherung
5 231	2 929	12 695	2 008	2 203	14 752	1 262	1 774
12,1	6,8	29,3	4,6	5,1	34,1	2,9	4,1
132 302	28 025	64 871	24 739	13 920	73 425	19 435	60 949
29,8	6,3	14,6	5,6	3,2	16,5	4,4	13,7
25	10	5	12	6	5	15	34
29 279	2 842	35 525	5 860	6 668	43 222	13 759	25 440
22,1	10,1	54,8	23,7	47,9	58,9	70,8	41,7
127 482	25 599	53 106	23 339	12 472	55 417	19 435	60 949
31,6	6,3	13,2	5,8	3,1	13,7	4,8	15,1
96,4	91,3	81,9	94,3	89,6	75,5	100	100
27 833	2 341	29 668	5 362	6 285	34 993	13 759	25 440
18,9	1,6	20,2	3,7	4,3	23,8	9,4	17,3
21,8	9,1	55,9	23,0	50,4	63,1	70,8	41,7
3	1	3	9 066	109	30	401	21 379
0,0	0,0	0,0	29,2	0,4	0,1	1,3	69,0
28 650	5 235	35 168	3 579	10 759	25 409	12 593	25 076
19,0	3,5	23,3	2,4	7,1	16,8	8,3	16,6
89 865	17 632	13 333	9 327	681	22 988	3 937	11 895
47,2	9,2	7,0	4,9	0,4	12,1	2,1	6,2
8 964	2 731	4 602	1 367	923	6 990	2 504	2 599
28,8	8,8	14,8	4,4	3,0	22,4	8,0	8,3
6 011	1 216	15 519	2 713	1 637	22 667	5 030	8 562
9,4	1,9	24,3	4,2	2,6	35,5	7,9	13,4
4,5	4,3	23,9	11,0	11,8	30,9	25,9	14,0
4 452	678	12 951	1 855	1 418	17 857	4 254	7 050
8,8	1,3	25,5	3,6	2,8	35,1	8,4	13,9
15,2	23,9	36,5	31,7	21,3	41,3	30,9	27,7
11 170	1 729	1 091	297	91	2 688	317	518
59,1	9,2	5,8	1,6	0,5	14,2	1,7	2,7
8,8	6,8	2,1	1,3	0,7	4,9	1,6	0,8
2 334	26	446	95	56	1 678	190	263
45,7	0,5	8,7	1,9	1,1	32,9	3,7	5,2
8,4	1,1	1,5	1,8	0,9	4,8	1,4	1,0
5 046,5	790,7	1 392,8	782,0	555,2	1 182,4	586,7	2 473,1
35,9	5,6	9,9	5,6	4,0	8,4	4,2	17,6

noch: **5. Zusammengefaßte Daten der Arbeitsstättenzählung 1987****b) nach Kreisen**

SAARLAND

Merkmal	Maß- einheit	Saarland insgesamt	Davon nach Kreisen					
			Stadt- verband Saar- brücken	Merzig- Wadern	Neun- kirchen	Saarlouis	Saarpfalz	St. Wendel
Wohnbevölkerung zusammen	1 000 Pers.	1 055,7	357,5	99,7	148,3	207,4	151,5	91,3
	%	100	33,9	9,4	14,1	19,6	14,4	8,6
darunter weiblich	1 000 Pers.	549,7	188,3	51,6	77,3	107,2	78,5	46,8
	%	100	34,2	9,4	14,1	19,5	14,3	8,5
Arbeitsstätten	Anzahl	43 284	16 323	3 999	5 286	8 184	6 308	3 184
	%	100	37,7	9,2	12,2	18,9	14,6	7,4
je 1 000 Einwohner	Anzahl	41	46	40	36	39	42	35
Beschäftigte zusammen	Anzahl	443 980	194 509	33 501	46 344	79 520	64 425	25 681
	%	100	43,8	7,6	10,4	17,9	14,5	5,8
je 1 000 Einwohner	Anzahl	421	544	336	312	383	425	281
je Arbeitsstätte	Anzahl	10	12	8	9	10	10	8
darunter weiblich	Anzahl	163 941	71 178	13 376	18 391	27 821	22 793	10 382
	%	100	43,4	8,2	11,2	17,0	13,9	6,3
je 1 000 weibliche Einwohner	Anzahl	298	378	259	238	260	290	222
Arbeitnehmer zusammen	Anzahl	403 669	180 627	29 520	41 102	71 744	58 318	22 358
	%	100	44,7	7,3	10,2	17,8	14,5	5,5
Anteil an Gesamtbeschäftigten	%	90,9	92,9	88,1	88,7	90,2	90,5	87,1
darunter weiblich	Anzahl	146 831	65 508	11 652	16 115	24 347	20 280	8 929
	%	100	44,6	7,9	11,0	16,6	13,8	6,1
Anteil an Arbeitnehmern	%	36,4	36,3	39,5	39,2	33,9	34,8	39,9
Beamte	Anzahl	30 995	16 585	1 982	2 872	4 651	3 085	1 820
	%	100	53,5	6,4	9,3	15,0	9,9	5,9
Angestellte	Anzahl	150 973	73 510	10 169	15 022	23 558	21 290	7 424
	%	100	48,7	6,7	10,0	15,6	14,1	4,9
Arbeiter	Anzahl	190 564	76 787	14 731	19 916	38 190	29 887	11 053
	%	100	40,3	7,7	10,5	20,0	15,7	5,8
Auszubildende	Anzahl	31 137	13 745	2 638	3 292	5 345	4 056	2 061
	%	100	44,1	8,5	10,6	17,2	13,0	6,6
Teilbeschäftigte zusammen	Anzahl	63 826	28 063	4 464	7 315	11 135	8 638	4 211
	%	100	44,0	7,0	11,5	17,4	13,5	6,6
Anteil an Gesamtbeschäftigten	%	14,4	14,4	13,3	15,8	14,0	13,4	16,4
darunter weiblich	Anzahl	50 843	22 475	3 535	6 004	8 614	6 872	3 343
	%	100	44,2	7,0	11,8	16,9	13,5	6,6
Anteil an weibl. Gesamtbeschäftigten	%	31,0	31,6	26,4	32,6	31,0	30,1	32,2
Ausländische Arbeitnehmer zusammen	Anzahl	18 893	9 736	1 371	1 219	3 480	2 834	253
	%	100	51,5	7,3	6,5	18,4	15,0	1,3
Anteil an Arbeitnehmern	%	4,7	5,4	4,6	3,0	4,9	4,9	1,1
darunter weiblich	Anzahl	5 102	3 331	400	212	658	444	57
	%	100	65,3	7,8	4,2	12,9	8,7	1,1
Anteil an weibl. Arbeitnehmern	%	3,5	5,1	3,4	1,3	2,7	2,2	0,6
Löhne und Gehälter 1986	Mio. DM	14 051,3	6 607,1	957,1	1 330,6	2 505,3	1 996,9	654,3
	%	100	47,0	6,8	9,5	17,8	14,2	4,7
je Arbeitnehmer (alle)	DM	34 809	36 578	32 423	32 374	34 920	34 241	29 266
Arbeitsstätten mit Löhnen und Gehältern 1986 sowie mit Arbeitnehmern am 25.5.1987								
Arbeitsstätten	Anzahl	28 085	10 951	2 536	3 367	5 270	3 987	1 974
Arbeitnehmer	Anzahl	398 526	178 479	29 232	40 608	70 489	57 636	22 082
Löhne und Gehälter								
— je Arbeitsstätte	DM	500 314	603 329	377 412	395 199	475 391	500 849	331 473
— je Arbeitnehmer	DM	35 258	37 019	32 742	32 768	35 542	34 646	29 632

Teil C:

III. Veröffentlichungstabellen mit Saarlandergebnissen sowie ausgewählten Kreis- und Gemeindeergebnissen (Tab. 1 — 13 gem. Länderveröffentlichungsprogramm)

Fußnoten zu den Tabellen siehe Seite 313.

NR. DER SYSTE- MATIK	WIRTSCHAFTSZWEIG	ARBEITSSTAETTEN			BESCHAEFTIGTE				
		INSGESANT	DARUNTER		INSGESANT	UND ZWAR			
			EINZIGE NIEDER- LASSUNGEN	ZWEIG- NIEDER- LASSUNGEN		WEIBLICH	IN EINZIGEN NIEDER- LASSUNGEN	IN ZWEIG- NIEDER- LASSUNGEN	
		ANZAHL			ANZAHL		ANZAHL		
LAND - UND FORSTWIRTSCHAFT, FISCHEREI									
017,055, 077 A)	Dienstleistg. a.d. Land- Forst-u. Fischw. Erz. Stufe	58	56	-	139	30	21,6	126	-
031 034	Gewerbl. Gaertnerei Gewerbl. Tierhaltung	159	139	-	926	391	42,2	813	-
037	U.-PfleGe	93	-	-	249	153	61,4	-	-
071	Gewerbl. Jagd	1	-	-	11	7	63,6	-	-
	Hochsee-u. Kuesten- Fischerei	-	-	-	-	-	-	-	-
03,071 A)	Gewerbl. Gaertn. u. Tier- haltg., Hochseefisch. usw	253	232	-	1 186	551	46,5	1 072	-
0	Land-u. Forstwirtschaft, Fischerei 2)	311	288	8	1 325	581	43,8	1 198	27
ENERGIE - UND WASSERVERSORGUNG, BERGBAU									
100	Elektrizitaets-, Gas-u. Fernwaermeversorgung, OAS	6	-	3	553	67	12,1	-	-
101	Elektrizitaetsversorgung	39	-	27	2 337	274	11,7	-	1 074
103	Gasversorgung	15	-	11	646	128	19,8	-	163
105	Fernwaermeversorgung	12	-	10	378	70	18,5	-	158
107	Wasserversorgung	33	20	10	388	52	13,4	196	-
10	Elektriz., Gas-, Fern- waerme-u. Wasserversorg.	105	-	61	4 302	591	13,7	-	1 649
110	Steinkohlenbergb. u. -Bri- ketttherstellung, Kokerei	14	-	12	20 687	174	0,8	-	20 438
111	Braunkohlenbergbau u. -Briketttherstellung	-	-	-	-	-	-	-	-
113	Erzbergbau	-	-	-	-	-	-	-	-
114	Gew. v. Spalt-u. Brutstoff- haltigen Erzen	-	-	-	-	-	-	-	-
115	Kali-u. Steinsalzbergbau, Salinen	-	-	-	-	-	-	-	-
116	Gew. v. Erdol, Erdgas	-	-	-	-	-	-	-	-
118	Sonst. Bergbau, Torfgewinnung	-	-	-	-	-	-	-	-
11	Bergbau	14	-	12	20 687	174	0,8	-	20 438
1	Energie-u. Wasserver- sorg., Bergbau	119	36	73	24 989	765	3,1	1 841	22 087
VERARBEITENDES GEWERBE									
200	Chemische Industrie	59	-	-	1 544	534	34,6	-	-
201	H.u. Verarb. v. Spalt-u. Brutstoffen	-	-	-	-	-	-	-	-
205	Mineraloelverarbeitung	1	-	-	19	6	31,6	-	-
20	Chem. Industrie usw., Mineraloelverarb.	60	51	-	1 563	540	34,5	1 376	-
210	H. v. Kunststoffwaren	83	67	10	2 190	661	30,2	1 056	823
213	H. v. Gummiwaren	12	-	-	4 252	799	18,8	-	-
216	Runderneuerung u. Rep. v. Bereifungen	3	-	-	19	3	15,8	-	-
21	H. v. Kunststoff-u. Gummiwaren	98	74	-	6 461	1 463	22,6	1 209	-
221	Gew. v. Steinen u. Erden	37	25	8	414	36	8,7	-	-
222	Verarb. v. Steinen u. Erden (Oh. Grobker., Schleifm.)	178	140	26	1 514	195	12,9	1 010	388
223	Grobkeramik	6	-	-	196	17	8,7	196	-
224	Feink Keramik	32	28	-	4 970	1 564	31,5	217	4 753
226	H. v. Schleifmitteln	2	-	-	16	4	25,0	-	-
227	H. u. Verarb. v. Glas	17	15	-	241	52	21,6	190	-
22	Gew. u. Verarb. v. Steinen u. Erden, Feink Keramik, Glas	272	216	41	7 351	1 868	25,4	1 810	5 381
230	Hochofen-, Stahl-u. Warm- walzwerke (Oh. Stahlrohre)	7	-	4	15 026	665	4,4	-	2 169
231	H. v. Stahlrohren	4	-	-	2 182	119	5,5	-	-
232	Schmiede-, Press-u. Hammerwerke	-	-	-	-	-	-	-	-
233	Ne-Metallerzeugung, Ne-Metallhalbzeugwerke	3	-	-	21	7	33,3	-	-
234	Eisen-, Stahl-u. Temper- gieesserei	7	6	-	3 598	142	3,9	879	-
236	Ne-Metallgieesserei	8	7	-	349	68	19,5	242	-
237	Ziehereien, Kaltwalzwerke	6	5	-	1 922	139	7,2	1 916	-
238	Stahlverformung, Ober- flaech. Veredlg., Haertung	45	36	6	5 002	653	13,1	1 909	1 376
239	Mechanik, Ang	264	253	7	1 422	202	14,2	1 337	55
23	Metallerzeugung u. -bearbeitung	344	312	21	29 522	1 995	6,8	6 313	4 789
240	H. v. Stahl-u. L. Metallkon- struktionen, Weichenbau	131	120	8	4 706	552	11,7	2 907	881
241	Kessel-u. Behaelterbau	34	31	-	2 857	117	4,1	2 754	-

NR. DER SYSTE- MATIK	WIRTSCHAFTSZWEIG	ARBEITSSTAETTEN			BESCHAEFTIGTE				
		INSGESAMT	DARUNTER		INSGESAMT	UND ZWAR			
			EINZIGE NIEDER- LASSUNGEN	ZWEIG- NIEDER- LASSUNGEN		WEIBLICH	IN EINZIGEN NIEDER- LASSUNGEN	IN ZWEIG- NIEDER- LASSUNGEN	
ANZAHL			%	ANZAHL					
242	MASCHINENBAU	276	228	35	14 896	2 012	13,5	8 719	4 875
243	H.V.BUEROMASCHINEN, ADV-GERAETEN U.-EINR.	13	9	-	121	51	42,1	103	-
244	H.V.KRAFTWAGEN U.DEREN TEILEN	26	18	5	16 577	2 242	13,5	352	13 097
245	STRASSENFAHRZEUGBAU (OH.H.V.KRAFTWAGEN)	3	-	-	385	87	22,6	-	-
246	SCHIFFBAU	4	-	-	12	2	16,7	-	-
247	SCHIENENFAHRZEUGBAU	-	-	-	-	-	-	-	-
248	LUFT-U.RAUMFAHRZEUGBAU	1	-	-	18	14	77,8	-	-
249	REP.V.KFZ,FAHRRAEDERN, HAUSHALTSNAEHMASCH.USW	547	516	18	4 896	750	15,3	4 331	196
24	STAHL-,MASCHINEN-U.FAHR- ZEUGBAU,H.V.ADV-EINR.	1 035	926	74	44 468	5 827	13,1	19 195	19 484
250	ELEKTROTECHNIK	131	88	33	8 927	3 233	36,2	1 647	6 473
252	FEINMECHANIK,OPTIK	194	150	24	1 940	1 031	53,1	1 147	-
254	H.V.UHREN	2	-	-	13	10	76,9	-	-
256	H.V.EBM-WAREN	97	80	-	4 507	1 095	24,3	2 067	1 870
257	H.V.FUELLHALTERN USW, FOTO-U.FILMLABORS	14	-	-	319	241	75,5	-	-
258	H.V.MUSKINSTRUMENTEN, SPIELWAREN,SCHMUCK USW	34	33	-	189	54	28,6	-	-
259	REP.V.GEBRAUCHSGUETERN A.D.U.-ABT.25	234	208	20	802	216	26,9	641	128
25	ELEKTROTECHNIK,FEINME- CHANIK,H.V.EBM-WAREN USW	706	572	90	16 697	5 880	35,2	5 957	9 091
260	HOLZBEARBEITUNG	25	22	-	944	152	16,1	859	-
261	HOLZVERARBEITUNG	456	430	11	3 182	543	17,1	2 775	99
264	ZELLSTOFF-,HOLZSCHLIFF-, PAPIER-U.PAPPEERZEUGUNG	1	-	-	7	3	42,9	-	-
265	PAPIER-U.PAPPE- VERARBEITUNG	23	-	-	346	151	43,6	274	-
268	DRUCKEREI,VERVIEL- FAELTIGUNG	179	157	14	3 004	1 118	37,2	1 484	108
269	REP.V.GEBRAUCHSGUETERN A.HOLZ U.AE.	30	29	-	83	18	21,7	-	-
26	HOLZ-,PAPIER-U. DRUCKGEWERBE	714	660	28	7 566	1 985	26,2	5 481	278
270	LEDERERZEUGUNG	1	-	-	6	5	83,3	-	-
271	LEDERVERARBEITUNG (OH.H.V.SCHUHEN)	20	-	-	98	45	45,9	-	-
272	H.V.SCHUHEN	35	28	-	332	169	50,9	115	-
275	TEXTILGEWERBE	27	25	-	408	214	52,5	378	-
276	BEKLEIDUNGSGEWERBE	358	335	12	3 513	3 062	87,2	2 696	494
279	REP.V.SCHUHEN,GEBR.GUET. A.LEDER U.AE.,SCHIRMEN	134	96	32	281	92	32,7	186	58
27	LEDER-,TEXTIL-U. BEKLEIDUNGSGEWERBE	575	505	47	4 638	3 587	77,3	3 479	588
281	MAHL-U.SCHAELELMUEHLEN	19	19	-	185	44	23,8	185	-
282	H.V.STAEERKE,STAEERKE- ERZEUGNISSEN	-	-	-	-	-	-	-	-
283	H.V.TEIGWAREN	4	4	-	20	14	70,0	20	-
284	H.V.BACKWAREN	732	561	26	5 522	2 711	49,1	3 635	256
285	ZUCKERINDUSTRIE	-	-	-	-	-	-	-	-
286	OBST-U.GEMUESE- VERARBEITUNG	8	8	-	84	15	17,9	84	-
287	H.V.SUESSWAREN (OH.DAUERBACKWAREN)	34	32	-	1 093	779	71,3	108	-
288	MILCHVERWERTUNG	5	-	-	217	40	18,4	-	-
289	H.V.SPEISEOEL,MARGARINE U.AE.NAHRUNGSFETTEN	-	-	-	-	-	-	-	-
291	SCHLACHTHAEUSER(OH.KOM- MUNALE),FLEISCHVERARB.	509	378	24	4 440	1 915	43,1	2 602	236
292	FISCHVERARBEITUNG	4	-	-	143	81	56,6	-	-
293	BRAUEREI,MAELZEREI	13	6	-	1 446	227	15,7	186	-
294	ALKOHOLBRENNEREI, H.V.SPIRITUOSEN,WEIN	69	68	-	203	67	33,0	198	-
295	MINERALBRUNNEN,H.V. MINERALWASSER,LIMONADEN	4	3	-	118	23	19,5	41	-
296	SONST.ERNAHRUNGSGEWERBE (OH.H.V.FUTTERMITTELN)	18	16	-	386	177	45,9	219	-
297	H.V.FUTTERMITTELN	7	3	-	176	41	23,3	50	-
299	TABAKVERARBEITUNG	1	-	-	3	-	-	-	-
28/29	ERNAHRUNGSGEWERBE, TABAKVERARBEITUNG	1 427	1 102	59	14 036	6 134	43,7	7 337	803
2	VERARB.GEWERBE	5 231	4 418	383	132 302	29 279	22,1	52 157	43 349
BAUGEWERBE -----									
300	HOCH-U.TIEFBAU	564	529	20	11 883	705	5,9	9 406	753
302	SPEZIALBAU	124	109	10	1 192	111	9,3	718	309
305	STUKKATEURGWERBE, GIPSEREI,VERPUTZEREI	216	214	-	1 528	156	10,2	1 515	-
308	ZIMMEREI,DACHDECKEREI	251	245	-	2 320	231	10,0	2 275	-
30	BAUHAUPTGEWERBE	1 155	1 097	35	16 923	1 203	7,1	13 914	1 084
310	BAUINSTALLATION	826	799	15	6 000	815	13,6	5 522	152

NR. DER SYSTE- MATIK	WIRTSCHAFTSZWEIG	ARBEITSSTAETTEN			BESCHAEFTIGTE				
		INSGESAMT	DARUNTER		INSGESAMT	UND ZWAR			
			EINZIGE NIEDER- LASSUNGEN	ZWEIG- NIEDER- LASSUNGEN		WEIBLICH	IN EINZIGEN NIEDER- LASSUNGEN	IN ZWEIG- NIEDER- LASSUNGEN	
		ANZAHL			%	ANZAHL			
316	AUSBAUGEWERBE (OH.BAUINSTALLATION)	948	914	21	5 102	824	16,2	4 786	138
31	AUSBAUGEWERBE	1 774	1 713	36	11 102	1 639	14,8	10 308	290
3	BAUGEWERBE	2 929	2 810	71	28 025	2 842	10,1	24 222	1 374
	HANDEL								
401	GH.M.GETREIDE,FUTTER- U.DUENGEMITTELN,TIEREN	86	73	6	426	164	38,5	351	26
402	GH.M.TEXTIL.ROHSTOFFEN	8	8	-	42	23	54,8	42	-
404	GH.M.TECHN.CHEMIKALIEN, ROHROGGEN,KAUTSCHUK	8	5	-	51	15	29,4	14	-
405	GH.M.FEST.BRENNSTOFFEN, MINERALOELERZEUGNISSEN	30	17	8	360	111	30,8	208	90
406	GH.M.ERZEN,STAHL, NE-METALLEN USW	52	25	18	908	220	24,2	269	266
407	GH.M.HOLZ,BAUSTOFFEN, INSTALLATIONSBEDARF	192	144	34	1 827	435	23,8	1 172	310
408	GH.M.ALTSMATERIAL, RESTSTOFFEN	93	83	5	595	110	18,5	540	25
411	GH.M.NAHRUNGSMITTELN, GETRAENKEN,TABAKWAREN	382	295	43	3 991	1 182	29,6	2 387	518
412	GH.M.TEXTILIEN,BEKLEI- DUNG,SCHUHEN,LEDERWAREN	97	82	6	700	393	56,1	561	25
413	GH.M.METALLWAREN,EIN- RICHTUNGSGEGENSTAENDEN	229	172	46	2 299	818	35,6	1 481	382
414	GH.M.FEINMECH.U.OPT. ERZEUGN.,SCHMUCK USW	40	38	-	243	113	46,5	239	-
416	GH.M.FAHRZEUGEN, MASCHINEN,TECHN.BEDARF	294	215	55	3 183	814	25,6	1 659	489
418	GH.M.PHARMAZEUT.,KOSMET. U.AE.ERZEUGNISSEN	68	54	-	1 008	502	49,8	592	-
419	GH.M.PAP.,DRUCKERZEUGN., WAREN VERSCH.ART,OAS	54	48	-	835	399	47,8	693	-
40/41	GROSSHANDEL	1 633	1 259	237	16 468	5 299	32,2	10 208	2 521
421	V.V.LANDW.GRUNDSTF., TIEREN,TEXTIL.ROHSTF.USW	12	12	-	17	4	23,5	17	-
422	V.V.TECHN.CHEMIKAL.,ER- ZEN,HOLZ,BAUSTOFFEN USW	81	80	-	170	63	37,1	169	-
423	V.V.NAHRUNGSMITTELN, GETRAENKEN,TABAKWAREN	109	104	-	250	111	44,4	221	-
424	V.V.TEXTILIEN,BEKLEI- DUNG,SCHUHEN,LEDERWAREN	110	110	-	162	62	38,3	162	-
425	V.V.METALLWAREN,EIN- RICHTUNGSGEGENSTAENDEN	246	242	4	476	179	37,6	466	10
426	V.V.FEINMECH.U.OPT. ERZEUGN.,SCHMUCK USW	16	15	-	24	8	33,3	22	-
427	V.V.FAHRZEUGEN,MA- SCHINEN,TECHN.BEDARF	196	183	-	456	161	35,3	403	-
428	V.V.SONST.WAREN,WAREN	285	282	-	442	181	41,0	434	-
429	VERSCH.ART,OAS VERSANDHANDELSVERTRETUNG	217	216	-	319	233	73,0	317	-
42	HANDELSVERMITTLUNG	1 272	1 244	24	2 316	1 002	43,3	2 211	94
431	EH.M.NAHRUNGSMITTELN, GETRAENKEN,TABAKWAREN	3 086	1 942	1 050	11 086	8 190	73,9	5 423	4 995
432	EH.M.TEXTILIEN,BEKLEI- DUNG,SCHUHEN,LEDERWAREN	1 709	1 193	373	7 703	6 191	80,4	3 703	3 050
433	EH.M.EINR.GEGENSTAENDEN (OH.ELEKTROTECHN.USW)	800	659	99	3 235	1 542	47,7	2 046	837
434	EH.M.ELEKTROTECHN.ER- ZEUGN.,MUSIKINSTRUM.USW	406	314	59	1 910	672	35,2	1 226	353
435	EH.M.PAPIERW.,DRUCK- ERZEUGNISSEN,BUEROMASCH.	441	363	57	1 769	982	55,5	1 179	380
436	EH.M.PHARMAZEUT.,KOSMET. U.MEDIZIN.ERZEUGN.USW	706	555	128	3 315	2 539	76,6	2 738	413
437	EH.M.KRAFT-U.SCHMIER- STOFFEN(TANKSTELLEN)	213	192	16	840	310	36,9	774	35
438	EH.M.FAHRZEUGEN,FAHR- ZEUGTEILEN U.-REIFEN	669	570	68	4 255	906	21,3	2 846	993
439	EH.M.SONST.WAREN, WAREN VERSCH.ART	1 760	1 358	299	11 974	7 892	65,9	5 409	4 908
43	EINZELHANDEL	9 790	7 146	2 149	46 087	29 224	63,4	25 344	15 964
4	HANDEL	12 695	9 649	2 410	64 871	35 525	54,8	37 763	18 579
	VERKEHR UND NACHRICHTENUEBERMITTLUNG								
511	EISENBAHNEN	81	-	81	6 345	332	5,2	-	6 345
512	STRASSENVERKEHR,PARK- PLAETZE U.-HAUSER	1 058	989	45	5 821	1 139	19,6	4 180	346
513	BINNENSCHIFFFAHRT, -WASSERSTRASSEN,-HAEFEN	19	19	-	30	11	36,7	30	-
514	SEE-U.KUESTENSCHIFFFAHRT, SEEHAEFEN	-	-	-	-	-	-	-	-
515	LUFTFAHRT,FLUGPLAETZE	9	6	3	119	53	44,5	96	23
516	TRANSPORT I.ROHR- LEITUNGEN	-	-	-	-	-	-	-	-
517	DEUTSCHE BUNDESPOST B)	459	-	459	8 748	3 285	37,6	-	8 748

NR. DER SYSTE- MATIK	WIRTSCHAFTSZWEIG	ARBEITSSTAETTEN			BESCHAEFTIGTE				
		INSGESAMT	DARUNTER		INSGESAMT	UND ZWAR			
			EINZIGE NIEDER- LASSUNGEN	ZWEIG- NIEDER- LASSUNGEN		WEIBLICH	IN EINZIGEN NIEDER- LASSUNGEN	IN ZWEIG- NIEDER- LASSUNGEN	
51	VERKEHR,NACHR.UEBER- MITTLG.(OH.SPED.USW) 8)	1 626	1 014	588	21 063	4 820	22,9	4 306	
551	SPEDITION,LAGEREI	252	119	107	3 134	729	23,3	1 341	1 044
555	VERKEHRSVERMITTLUNG	130	76	41	542	311	57,4	277	124
55	SPEDITION,LAGEREI, VERKEHRSVERMITTLUNG	382	195	148	3 676	1 040	28,3	1 618	1 168
5	VERKEHR,NACHRICHTEN- UEBERMITTLUNG 8)	2 008	1 209	736	24 739	5 860	23,7	5 924	16 630
KREDITINSTITUTE UND VERSICHERUNGSGEWERBE									
600	DEUTSCHE BUNDESBANK	4	-	-	260	93	35,8	-	260
601	KREDITBANKEN	58	-	55	1 451	671	46,2	-	854
602	SPARKASSENWESEN(OH.POST- U.BAUSPARKASSEN)	360	-	346	4 618	2 468	53,4	-	2 336
603	GENOSSENSCHAFTL.KREDIT- INSTITUTE	319	6	275	2 474	1 379	55,7	140	925
604	REALKREDITINSTITUTE	-	-	-	-	-	-	-	-
605	TEILZAHLUNGSKREDIT- INSTITUTE	7	-	6	88	51	58,0	-	-
606	KREDITINSTITUTE M. SONDERAUFGABEN	3	-	-	83	36	43,4	-	-
608	BAUSPARKASSEN	12	-	11	59	26	44,1	-	57
609	SONST.KREDITINSTITUTE	3	3	-	5	2	40,0	5	-
60	KREDITINSTITUTE 9)	766	-	699	9 038	4 726	52,3	-	4 480
611	LEBENSVERSICHERUNG, PENSIONS-U.STERBEKASSEN	38	7	31	565	197	34,9	172	393
612	KRANKENVERSICHERUNG	17	-	14	337	130	38,6	-	271
614	SCHADEN-U.UNFALL- VERSICHERUNG	67	11	54	1 294	529	40,9	416	594
616	RUECKVERSICHERUNG	-	-	-	-	-	-	-	-
61	VERSICHERUNGSGEWERBE	122	-	99	2 196	856	39,0	-	1 258
651	FINANZIERUNGS-LEASING	4	-	-	9	5	55,6	-	-
653	LEIHHAUSER	1	-	-	5	3	60,0	-	-
655	EFFEKTENBOERSEN, V.V.BANKGESCHAEFTEN	157	149	-	271	120	44,3	244	-
657	V.V.VERSICHERUNGEN	1 153	1 083	56	2 401	958	39,9	2 018	292
65	M.D.KREDIT-U.VERS.GE- WERBE VERB.TAETIGKEITEN	1 315	1 236	63	2 686	1 086	40,4	2 275	314
6	KREDITINSTITUTE, VERSICHERUNGSGEWERBE 9)	2 203	1 269	861	13 920	6 668	47,9	3 134	6 052
DIENSTLEISTUNGEN, SOWEIT VON UNTERNEHMEN UND FREIEN BERUFEN ERBRACHT									
711	BEHERBERGUNGSGEWERBE 10)	227	211	-	1 632	1 034	63,4	1 446	153
713	GASTSTAETTENGEWERBE	4 672	4 394	200	14 926	9 132	61,2	13 475	977
715	KANTINEN	57	45	12	282	196	69,5	184	-
717	SCHLAF-U.SPEISEWAGEN- BETRIEBE	1	-	-	26	9	34,6	-	-
71	GASTGEWERBE 10)	4 957	4 650	225	16 866	10 371	61,5	15 105	1 254
721	WOHNHEIME(OH.WOHNHEIME F.BEHINDERTE)	13	12	-	195	165	84,6	188	-
723	HEIME F.SAUGLINGS, KINDER U.JUGENDLICHE	3	-	-	14	13	92,9	-	-
725	EINR.2.EINGLIEDERUNG U. PFLEGE BEHINDERTER U.AE.	1	-	-	9	8	88,9	-	-
727	ALTENPFLEGE-U. -KRANKENHEIME	17	14	-	338	277	82,0	269	-
728	TAGESHEIME	1	-	-	3	3	100,0	-	-
72	HEIME(OH.FREMDEN-, ERHOLUNGS-U.FERIENHEIME)	35	31	-	559	466	83,4	483	-
731	WAESCHEREI,REINIGUNG	486	368	83	1 631	1 308	80,2	1 247	220
735	FRISEUR-U.SONST.KOERPER- PFLEGEGERWERBE	1 420	1 266	94	5 005	4 188	83,7	4 219	443
739	SONST.PERSOENL.DIENST- LEISTUNGEN	293	251	22	736	352	47,8	607	47
73	WAESCH.,KOERPERPFLG.U.A. PERSOENL.DIENSTLEISTG.	2 199	1 885	199	7 372	5 848	79,3	6 073	710
741	GEBAEUDEEREINIGUNG U.AE. (OH.FASSADEN)	257	233	-	8 437	6 993	82,9	7 607	-
745	ABFALL-U.ABWASSERBESEI- TG.,SONST.HYGIEN.EINR.	42	39	-	357	50	14,0	346	-
74	GEBAEUDEEREINIG.,ABFALL- BESEITG.U.A.HYGIEN.EINR.	299	272	21	8 794	7 043	80,1	7 953	565

NR. DER SYSTE- MATIK	WIRTSCHAFTSZWEIG	ARBEITSSTAETTEN			BESCHAEFFTIGTE				
		INSGESAMT	DARUNTER		INSGESAMT	UND ZWAR			
			EINZIGE NIEDER- LASSUNGEN	ZWEIG- NIEDER- LASSUNGEN		WEIBLICH	IN EINZIGEN NIEDER- LASSUNGEN	IN ZWEIG- NIEDER- LASSUNGEN	
		ANZAHL			%	ANZAHL			
751	WISSENSCHAFT, FORSCHUNG, UNTERRICHT	463	276	118	3 868	857	22,2	1 290	2 197
755	KULTUR, KUNST, SPORT, UNTERHALTUNG	922	758	113	3 427	1 562	45,6	1 853	462
75	BILDUNG, WISSENSCH., KUL- TUR, SPORT, UNTERHALTG.	1 385	1 034	231	7 295	2 419	33,2	3 143	2 659
760	VERLAGSGEWERBE	76	49	-	976	439	45,0	219	-
76	VERLAGSGEWERBE	76	49	-	976	439	45,0	219	-
771	GESUNDHEITSWESEN	1 877	1 831	24	10 453	7 838	75,0	10 144	188
774	VETERINAERWESEN	44	44	-	124	68	54,8	124	-
77	GESUNDHEITS-U. VETERI- NAERWESEN	1 921	1 875	24	10 577	7 906	74,7	10 268	188
781	RECHTS-U. STEUERBERATUNG, WIRTSCHAFTSPRUEFUNG USW	1 206	1 142	39	6 363	3 708	58,3	5 858	273
784	TECHN. BERATUNG U. PLANUNG	835	770	44	3 651	1 137	31,1	3 089	253
787	WERBUNG	352	336	12	1 220	597	48,9	1 176	30
789	Dienstleistungen f. Unternehmen, ang	657	525	87	6 856	2 294	33,5	2 938	1 857
78	Dienstleistungen f. Unternehmen	3 050	2 773	182	18 090	7 736	42,8	13 061	2 413
791	VERMIETG. BEW. EGL. SACHEN (OH. BUECHER U. AE., FILME)	191	156	-	796	278	34,9	529	-
794	GRUNDSTUECKS-U. WOHNUNGS- WESEN	537	492	29	1 506	603	40,0	1 312	-
797	BETEILIGUNGSGESELL- SCHAFTEN	16	16	-	29	13	44,8	29	-
799	SONST. DIENSTLEI- STUNGEN, ang	86	81	-	565	100	17,7	119	-
79	Dienstleistungen, ang	830	745	58	2 896	994	34,3	1 989	708
7	Dienstleistg. v. Unter- nehmen u. fr. berufen 10)	14 752	13 314	965	73 425	43 222	58,9	58 294	8 744
ORGANISATIONEN OHNE ERWERBSZWECK									
811	CHRISTL. KIRCHEN, REL. U. WELTANSCH. VEREINIG. *)	408	-	-	2 509	1 428	56,9	-	-
812	ORG. D. FR. WOHLFAHRTS- PFLEGE U. JUGENDHILFE *)	147	-	-	2 236	1 255	56,1	-	-
813	ORG. D. BILDG., WISSENSCH., FORSCHG. U. KULTUR *)	16	-	-	126	64	50,8	-	-
814	ORG. D. SPORTS U. GESUND- HEITSWESENS *)	18	-	-	150	94	62,7	-	-
815	GEWERKSCHAFTEN *)	34	-	-	140	89	63,6	-	-
816	KOMMUN. SPITZEN-U. REGIO- NALVERBAENDE USW *)	3	-	-	16	11	68,8	-	-
817	PARTeien, SONST. ORG., NICHT F. UNTERN. TAETIG *)	52	-	-	434	316	72,8	-	-
81	ORG. OH. ERWERBSZWECK, NICHT F. UNTERN. TAETIG *)	678	-	-	5 611	3 257	58,0	-	-
831	ARBEITGEBERVERBAENDE *)	9	-	-	68	34	50,0	-	-
834	WIRTSCHAFTSVERBAENDE, BERUFSG. *)	29	-	-	170	82	48,2	-	-
837	OEFF.-RECHTL. WIRTSCH.- U. BERUFsvertr. *)	21	-	-	548	323	58,9	-	-
83	ORG. OH. ERWERBSZWECK, F. UNTERNEHMEN TAETIG *)	59	-	-	786	439	55,9	-	-
8.. 5-9	BEST. EINR. V. ORG. OH. ERWERBSZWECK	525	-	-	13 038	10 063	77,2	-	-
89	BEST. EINR. V. ORG. OH. ERWERBSZWECK	525	-	-	13 038	10 063	77,2	-	-
8	ORG. OH. ERWERBSZWECK 13)	1 262	-	-	19 435	13 759	70,8	-	-
GEBIETSKOERPERSCHAFTEN UND SOZIALVERSICHERUNG									
900-907	GEBIETSKOERPER- SCHAFTEN 8) 14)	631	-	-	25 187	6 900	27,4	-	-
908	ABFALL-U. ABWASSERBESEI- TG., SONST. HYGIEN. EINR.	47	-	-	492	40	8,1	-	-
909	VERSCH. KOMMUN. EIN- RICHTUNGEN	143	-	-	2 009	227	11,3	-	-
90.. 5-9	BEST. EINR. V. GEBIETS- KOERPERSCHAFTEN	815	-	-	27 588	15 236	55,2	-	-
90	GEBIETSKOERPERSCHAFTEN	1 636	-	-	55 276	22 403	40,5	-	-
981	GESETZL. RENTENVERSICHER- UNG, ZUSATZVERSICHERUNG +)	11	-	-	588	264	44,9	-	-
982	GESETZL. KRANKEN- VERSICHERUNG +)	94	-	-	1 449	687	47,4	-	-
984	KNAPPSCHAFTS- VERSICHERUNG +)	2	-	-	399	181	45,4	-	-

NR. DER SYSTE- MATIK	WIRTSCHAFTSZWEIG	ARBEITSSTAETTEN			BESCHAEFTIGTE				
		INSGESAMT	DARUNTER		INSGESAMT	UND ZWAR			
			EINZIGE NIEDER- LASSUNGEN	ZWEIG- NIEDER- LASSUNGEN		WEIBLICH	IN EINZIGEN NIEDER- LASSUNGEN	IN ZWEIG- NIEDER- LASSUNGEN	
ANZAHL			%	ANZAHL					
986	GESETZL.UNFALL- VERSICHERUNG +)	5	-	-	208	95	45,7	-	-
989	ARBEITSFOERDERUNG +)	20	-	-	1 557	758	48,7	-	-
98. 5-9	BEST.EINR.D.SOZIALVERS., ARBEITSFOERDERUNG	6	-	-	1 472	1 052	71,5	-	-
98	SOZIALVERSICHERUNG, ARBEITSFOERDERUNG	138	-	-	5 673	3 037	53,5	-	-
9	GEBIETSKOERPERSCHAFTEN, SOZIALVERSICHERUNG 15)	1 774	-	-	60 949	25 440	41,7	-	-
0 - 9	I N S G E S A M T	43 284	32 993	5 507	443 980	163 941	36,9	184 533	116 842

NR. DER SYSTE- MATIK	WIRTSCHAFTSZWEIG	ARBEITSSTAETTEN	BESCHAEFTIGTE	ARBEITSSTAETTEN	
				VOR 1970	
		INSGESAMT		ARBEITS- STAETTEN	BESCHAEF- TIGTE
017,055, 077 A) 03,071 A)	Dienstleistg. a. d. Land-, Forst-u. Fischw. erz. Stufe Gewerbl. Gaertn. u. Tier- haltg., Hochseefisch. usw.	58 253	139 1 186	14 101	24 670
0	Land-u. Forstwirtschaft, Fischerei 2)	311	1 325	115	694
10 11	Elektriz., Gas-, Fern- waerme-u. Wasserversorg. Bergbau	105 14	4 302 20 687	64 11	- -
1	Energie-u. Wasserver- sorg., Bergbau	119	24 989	75	22 447
20 21 22 23 24 25 26 27 28/29	Chem. Industrie usw., Mineraloelverarb., H.V. Kunststoff-u. Gummiwaren Gew.u. Verarb. v. Steinen u. Erden, Feinkeramik, Glas Metallerzeugung u. -bearbeitung Stahl-, Maschinen-u. Fahr- zeugbau, H.V. Adv.-einr., Elektrotechnik, Feinme- chanik, H.V. EBM-Waren usw. Holz-, Papier-u. Druckgewerbe Leder-, Textil-u. Bekleidungs-gewerbe Ernaehrungs-gewerbe, Tabakverarbeitung	60 98 272 344 1 035 706 714 575 1 427	1 563 6 461 7 351 29 522 44 468 16 697 7 566 4 638 14 036	31 29 138 143 331 202 393 187 824	1 123 2 280 6 441 26 220 21 637 10 116 5 275 1 502 9 835
2	Verarb. Gewerbe	5 231	132 302	2 278	84 429
30 31	Bauhauptgewerbe Ausbaugewerbe	1 155 1 774	16 923 11 102	414 754	10 329 5 549
3	Baugewerbe	2 929	28 025	1 168	15 878
40/41 42 43	Grosshandel Handelsvermittlung Einzelhandel	1 633 1 272 9 790	16 468 2 316 46 087	568 196 3 043	7 740 493 16 575
4	Handel	12 695	64 871	3 807	24 808
51 55	Verkehr, Nachr. ueber- mittlg. (Oh. Sped. usw.) 8) Spedition, Lagerrei, Verkehrsvermittlung	1 626 382	21 063 3 676	550 100	14 391 1 514
5	Verkehr, Nachrichten- uebermittlung 8)	2 008	24 739	650	15 905
60 61 65	Kreditinstitute 9) Versicherungsgewerbe M.D. Kredit-u. Vers. Ge- werbe verb. Taetigkeiten	766 122 1 315	9 038 2 196 2 686	528 63 149	7 383 1 707 615
6	Kreditinstitute, Versicherungsgewerbe 9)	2 203	13 920	740	9 705
71 72 73 74 75 76 77 78 79	Gastgewerbe 10) Heime (Oh. Fremden-, Erholungs-u. Ferienheime) Waesch., Koerperpflg. u. a. Persoenl. Dienstleistg. Gebaueudereinig., Abfall- beseitig. u. a. Hygien. einr., Bildung, Wissensch., Kul- tur, Sport, Unterhaltg., Verlagsgewerbe Gesundheits-u. Veteri- naerwesen Dienstleistungen f. Unternehmen Dienstleistungen, Ang	4 957 35 2 199 299 1 385 76 1 921 3 050 830	16 866 559 7 372 8 794 7 295 976 10 577 18 090 2 896	1 153 7 654 63 246 13 357 529 81	3 950 144 2 709 3 396 3 626 653 2 155 5 328 1 089
7	Dienstleistg. v. Unter- nehmen u. fr. Berufen 10)	14 752	73 425	3 103	23 050
81 83 89	Org. Oh. Erwerbszweck, Nicht f. Unternehm. taetig *) Org. Oh. Erwerbszweck, f. Unternehmen taetig *) Best. einr. v. Org. Oh. Erwerbszweck	678 59 525	5 611 786 13 038	423 39 315	4 007 702 8 918
8	Org. Oh. Erwerbszweck 13)	1 262	19 435	777	13 627
90 98	Gebietskoerperschaften Sozialversicherung, Arbeitsfoerderung	1 636 138	55 276 5 673	1 039 67	42 254 3 811
9	Gebietskoerperschaften, Sozialversicherung 15)	1 774	60 949	1 106	46 065
0 - 9	I N S G E S A M T	43 284	443 980	13 819	256 608

NACH EROEFFNUNGSJAHREN								NR. DER SYSTE- MATIK
1970 BIS 1984		1985		1986		1987		
ARBEITS- STAETTEN	BESCHAEF- TIGTE	ARBEITS- STAETTEN	BESCHAEF- TIGTE	ARBEITS- STAETTEN	BESCHAEF- TIGTE	ARBEITS- STAETTEN	BESCHAEF- TIGTE	
28	70	.	.	8	.	.	.	017,055, 077 A)
102	376	.	.	26	.	.	.	03,071 A)
130	446	.	.	34	.	.	19	0
37 3	. .	- -	- -	- -	- -	- -	- -	10 11
40	2 511	-	-	1
26	430	-	-	20
54	4 005	.	.	.	127	.	.	21
100	777	.	.	14	.	.	35	22
145	2 707	21	485	23	61	12	49	23
530	21 353	51	480	86	721	37	277	24
363	5 437	57	545	55	328	29	271	25
211	1 761	44	207	43	232	23	91	26
279	2 698	40	158	46	226	23	54	27
461	3 480	63	326	60	344	19	51	28/29
2 169	42 648	295	2 279	336	2 104	153	842	2
505 761	4 889 4 425	82 88	600 518	105 126	837 442	49 45	268 168	30 31
1 266	9 314	170	1 118	231	1 279	94	436	3
739 658 4 392	6 861 1 173 22 479	137 127 863	837 207 2 827	136 188 986	740 296 2 950	53 103 506	290 147 1 256	40/41 42 43
5 789	30 513	1 127	3 871	1 310	3 986	662	1 693	4
796	5 613	98	391	132	530	50	138	51
202	1 784	32	165	38	164	10	49	55
998	7 397	130	556	170	694	60	187	5
207 49	1 488 400	18 6	85 55	9 4	46 34	4 -	36 -	60 61
674	1 320	153	248	219	336	120	167	65
930	3 208	177	388	232	416	124	203	6
2 146	7 996	522	1 686	695	2 045	441	1 189	71
22	384	72
1 097	3 490	176	447	172	499	100	227	73
172	4 377	19	404	32	550	13	67	74
744 41	2 773 218	127 .	310 .	176 .	394 .	92 .	192 .	75 76
1 184	6 918	134	577	162	666	84	261	77
1 642 497	9 290 1 233	320 103	1 149 226	386 100	1 430 254	173 49	893 94	78 79
7 545	36 679	1 408	4 831	1 734	5 884	962	2 981	7
204	.	15	73	22	116	14	.	81
.	.	-	-	83
.	3 877	14	120	89
400	5 311	29	193	.	163	.	141	8
520	11 235	90
65	1 836	98
585	13 071	26	338	46	1 296	7	67	9
19 852	151 098	3 385	13 647	4 126	15 946	2 098	6 569	0 - 9

NR. DER SYSTEM- MATIK	WIRTSCHAFTSZWEIG	ARBEITSSTAETTEN		ARBEITNEHMER 21)		LOEHNE UND GEHAELTER	
		INSGESAMT	DAR. MIT LOEHNEN UND GEHAELTERN 20)	INSGESAMT	DAR. IN ARBEITS- STAETTEN MIT LOEHNEN UND GEHAELTERN	INSGESAMT	JE ARBEIT- NEHMER 22)
AM 25. MAI 1987				1986			
ANZAHL				1000 DM	DM		
LAND - UND FORSTWIRTSCHAFT, FISCHEREI							
017,055, 077 A)	Dienstleistg. a. d. Land- Forst-u. Fischw. Erz. Stufe	58	27	66	65	524	7 940
031 034	Gewerbl. Gaertnerei Gewerbl. Tierhaltung	159	114	689	681	11 522	16 723
	U.-Pflege	93	.	122	.	.	.
037 071	Gewerbl. Jagd Hochsee-u. Kuesten- Fischerei	1	.	5	.	.	.
		-	-	-	-	-	-
03,071 A)	Gewerbl. Gaertn. u. Tier- haltg., Hochseefisch. usw.	253	142	816	808	12 839	15 734
0	Land-u. Forstwirtschaft, Fischerei 2)	311	169	882	873	13 363	15 151
ENERGIE - UND WASSERVERSORGUNG, BERGBAU							
100	Elektrizitaets-, Gas-u. Fernwaermeversorgung, Gas	6	6	553	553	27 392	49 534
101	Elektrizitaetsversorgung	39	38	2 336	2 336	118 553	50 750
103	Gasversorgung	15	15	646	646	37 640	58 267
105	Fernwaermeversorgung	12	12	378	378	21 556	57 026
107	Wasserversorgung	33	33	388	388	14 695	37 873
10	Elektriz., Gas-, Fern- waerme-u. Wasserversorg.	105	104	4 301	4 301	219 836	51 113
110	Steinkohlenbergb. u. -Bri- ketttherstellung, Kokerei	14	14	20 687	20 687	1 008 790	48 764
111	Braunkohlenbergbau u. -Briketttherstellung	-	-	-	-	-	-
113	Erzbergbau	-	-	-	-	-	-
114	Gew. v. Spalt-u. Brutstoff- haltigen Erzen	-	-	-	-	-	-
115	Kali-u. Steinsalzbergbau, Salinen	-	-	-	-	-	-
116	Gew. v. Erd-oel, Erdgas	-	-	-	-	-	-
118	Sonst. Bergbau, Torfgewinnung	-	-	-	-	-	-
11	Bergbau	14	14	20 687	20 687	1 008 790	48 764
1	Energie-u. Wasserver- sorg., Bergbau	119	118	24 988	24 988	1 228 626	49 169
VERARBEITENDES GEWERBE							
200	Chemische Industrie	59	.	1 526	.	.	.
201	H.-u. Verarb. v. Spalt-u. Brutstoffen	-	-	-	-	-	-
205	Mineraloelverarbeitung	1	.	18	.	.	.
20	Chem. Industrie usw., Mineraloelverarb.	60	49	1 544	1 542	67 344	43 617
210	H.-v. Kunststoffwaren	83	70	2 148	2 048	72 283	33 651
213	H.-v. Gummiwaren	12	12	4 249	4 249	135 909	31 986
216	Runderneuerung u. Rep. v. Bereifungen	3	3	19	19	539	28 372
21	H.-v. Kunststoff-u. Gummiwaren	98	85	6 416	6 316	208 731	32 533
221	Gew. v. Steinen u. Erden	37	34	395	395	15 686	39 711
222	Verarb. v. Steinen u. Erden (Oh. Grobker., Schleifm.)	178	147	1 388	1 363	50 089	36 087
223	Grobkeramik	6	.	196	.	8 693	44 350
224	Feinkeramik	32	25	4 954	4 954	182 114	36 761
226	H.-v. Schleifmitteln	2	.	14	.	.	.
227	H.-u. Verarb. v. Glas	17	10	228	224	.	.
22	Gew. u. Verarb. v. Steinen u. Erden, Feinkeramik, Glas	272	223	7 175	7 146	265 807	37 046
230	Hochofen-, Stahl-u. Warm- walzwerke (Oh. Stahlrohre)	7	7	15 026	15 026	777 756	51 761
231	H.-v. Stahlrohren	4	3	2 181	2 181	105 197	48 233
232	Schmiede-, Press-u. Hammerwerke	-	-	-	-	-	-
233	Ne-Metallerzeugung, Ne-Metallhalbzeugwerke	3	3	21	21	793	37 750
234	Eisen-, Stahl-u. Temper- gießerei	7	7	3 597	3 597	163 275	45 392
236	Ne-Metallgießerei	8	7	344	344	13 749	39 967

Fußnoten zu den Tabellen siehe Seite 313.

NR. DER SYSTEM- MATIK	WIRTSCHAFTSZWEIG	ARBEITSSTAETTEN		ARBEITNEHMER 21)		LOEHNE UND GEAELTER	
		INSGESAMT	DAR. MIT LOEHNEN UND GEHAELTERN 20)	INSGESAMT	DAR. IN ARBEITS- STAETTEN MIT LOEHNEN UND GEHAELTERN	INSGESAMT	JE ARBEIT- NEHMER 22)
AM 25. MAI 1987				1986			
ANZAHL				1000 DM	DM		
237	ZIEHEREIEN, KALTWALZWERKE	6	5	1 921	1 921	82 572	42 984
238	STAHLVERFORMUNG, OBER- FLAECHE, VEREDLG., HAERTUNG	45	44	4 983	4 982	203 008	40 740
239	MECHANIK, ANG	264	180	1 175	1 139	28 672	24 401
23	METALLERZEUGUNG U. -BEARBEITUNG	344	256	29 248	29 211	1 375 021	47 012
240	H.V. STAHL-U.L. METALLKON- STRUKTIONEN, WEICHENBAU	131	121	4 654	4 622	208 851	44 876
241	KESSEL-U. BEHAELTERBAU	34	28	2 840	2 840	132 310	46 588
242	MASCHINENBAU	276	245	14 791	14 583	643 131	43 481
243	H.V. BUEROMASCHINEN, ADV-GERAETEN U.-EINR.	13	10	108	91	2 817	26 082
244	H.V. KRAFTWAGEN U. DEREN TEILEN	26	22	16 565	16 565	773 682	46 706
245	STRASSENFAHRZEUGBAU (OH. H.V. KRAFTWAGEN)	3	-	381	-	-	-
246	SCHIFFBAU	4	3	7	7	75	10 705
247	SCHIENENFAHRZEUGBAU	-	-	-	-	-	-
248	LUFT-U. RAUMFAHRZEUGBAU	1	-	18	-	-	-
249	REP. V. KFZ, FAHRRAEDERN, HAUSHALTSNAEHMASCH. USW	547	409	4 390	4 361	123 619	28 159
24	STAHL-, MASCHINEN-U. FAHR- ZEUGBAU, H.V. ADV-EINR.	1 035	841	43 754	43 468	1 899 066	43 403
250	ELEKTROTECHNIK	131	101	8 865	8 622	323 759	36 521
252	FEINMECHANIK, OPTIK	194	180	1 824	1 818	53 127	29 127
254	H.V. UHREN	2	-	9	-	-	-
256	H.V. EBM-WAREN	97	82	4 454	4 454	172 065	38 632
257	H.V. FUELLHALTERN USW, FOTO-U. FILMLABORS	14	-	307	-	-	-
258	H.V. MUSIKINSTRUMENTEN, SPIELWAREN, SCHMUCK USW	34	23	154	-	-	-
259	REP. V. GEBRAUCHSGUETERN A.D.U.-ABT. 25	234	125	554	547	15 986	28 855
25	ELEKTROTECHNIK, FEINME- CHANIK, H.V. EBM-WAREN USW	706	521	16 167	15 910	574 660	35 545
260	HOLZBEARBEITUNG	25	25	907	907	38 858	42 842
261	HOLZVERARBEITUNG	456	359	2 740	2 711	76 524	27 928
264	ZELLSTOFF-, HOLZSCHLIFF-, PAPIER-U. PAPPERZEUGUNG	1	-	7	-	-	-
265	PAPIER-U. PAPPE- VERARBEITUNG	23	15	330	327	10 092	30 581
268	DRUCKEREI, VIELFACH- FAELTIGUNG	179	133	2 860	2 814	123 024	43 015
269	REP. V. GEBRAUCHSGUETERN A. HOLZ U. AE.	30	14	55	55	1 214	22 064
26	HOLZ-, PAPIER-U. DRUCKGEWERBE	714	546	6 899	6 814	249 711	36 195
270	LEDERERZEUGUNG	1	-	5	-	-	-
271	LEDERVERARBEITUNG (OH. H.V. SCHUHEN)	20	-	78	-	-	-
272	H.V. SCHUHEN	35	25	297	297	8 342	28 087
275	TEXTILGEWERBE	27	15	380	363	11 976	31 515
276	BEKLEIDUNGSGEWERBE	358	142	3 149	3 092	67 871	21 553
279	REP. V. SCHUHEN, GEBR. GUET. A. LEDER U. AE., SCHIRMEN	134	67	144	143	2 824	19 614
27	LEDER-, TEXTIL-U. BEKLEIDUNGSGEWERBE	575	262	4 053	3 974	92 684	22 868
281	MAHL-U. SCHAELELMUEHLEN	19	18	162	162	5 399	33 329
282	H.V. STAERKE, STAERKE- ERZEUGNISSEN	-	-	-	-	-	-
283	H.V. TEIGWAREN	4	-	11	-	103	9 341
284	H.V. BACKWAREN	732	683	4 556	4 535	80 620	17 695
285	ZUCKERINDUSTRIE	-	-	-	-	-	-
286	OBST-U. GEMUESE- VERARBEITUNG	8	6	73	73	-	-
287	H.V. SUESSWAREN (OH. DAUERBACKWAREN)	34	15	1 034	-	-	-
288	MILCHVERWERTUNG	5	4	213	213	9 598	45 062
289	H.V. SPEISEOEL, MARGARINE U. AE. NAHRUNGSFETTEN	-	-	-	-	-	-
291	SCHLACHTHAEUSER (OH. KOM- MUNALE), FLEISCHVERARB.	509	411	3 826	3 818	98 254	25 681
292	FISCHVERARBEITUNG	4	4	143	143	1 864	13 035
293	BRAUEREI, MUELZEREI	13	13	1 444	1 444	61 399	42 520
294	ALKOHOLBRENNEREI, H.V. SPIRITUOSEN, WEIN	69	18	100	100	2 435	24 353
295	MINERALDRUNKEN, H.V. MINERALWASSER, LIMONADEN	4	4	115	115	3 470	30 173
296	SONST. ERNAEHRUNGSGEWERBE (OH. H.V. FUTTERMITTELN)	18	14	375	375	12 332	32 884
297	H.V. FUTTERMITTELN	7	5	171	161	5 819	34 026
299	TABAKVERARBEITUNG	1	-	3	-	-	-
28/29	ERNAEHRUNGSGEWERBE, TABAKVERARBEITUNG	1 427	1 200	12 226	12 186	313 459	25 639
2	VERARB. GEWERBE	5 231	3 983	127 482	126 567	5 046 484	39 506

NR. DER SYSTE- MATIK	WIRTSCHAFTSZWEIG	ARBEITSSTAETTEN		ARBEITNEHMER 21)		LOEHNE UND GEHAELTER	
		INSGESAMT	DAR. MIT LOEHNEN UND GEHAELTERN 20)	INSGESAMT	DAR. IN ARBEITS- STAETTEN MIT LOEHNEN UND GEHAELTERN	INSGESAMT	JE ARBEIT- NEHMER 22)
AM 25. MAI 1987						1986	
ANZAHL						1000 DM	DM
BAUGEWERBE							
300	HOCH-U.-TIEFBAU	564	491	11 514	11 321	400 602	34 793
302	SPEZIALBAU	124	83	1 095	1 079	39 439	36 017
305	STUKKATEURGEWERBE, GIPSEREI, VERPUTZEREI	216	191	1 360	1 334	39 431	28 993
308	ZIMMEREI, DACHDECKEREI	251	223	2 186	2 137	60 794	27 810
30	BAUHAUPTGEWERBE	1 155	988	16 155	15 871	540 266	33 443
310	BAUINSTALLATION	826	627	5 284	5 236	141 522	26 783
316	AUSBAUGEWERBE (OH. BAUINSTALLATION)	948	760	4 160	4 058	108 908	26 180
31	AUSBAUGEWERBE	1 774	1 387	9 444	9 294	250 430	26 517
3	BAUGEWERBE	2 929	2 375	25 599	25 165	790 696	30 888
HANDEL							
401	GH. M. GETREIDE, FUTTER- U. DUENGEMITTELN, TIEREN	86	62	326	325	7 068	21 682
402	GH. M. TEXTIL, ROHSTOFFEN U. HALBWAREN, HAEUTEN USW	8	7	38	38	1 028	27 044
404	GH. M. TECHN. CHEMIKALIEN, ROHROGEN, KAUTSCHUK	8	8	49	49	2 737	55 864
405	GH. M. FEST. BRENNSTOFFEN, MINERALOELERZEUGNISSEN	30	26	343	342	19 276	56 197
406	GH. M. ERZEN, STAHL, NE-METALLEN USW	52	46	897	888	39 955	44 543
407	GH. M. HOLZ, BAUSTOFFEN, INSTALLATIONSBEDARF	192	163	1 725	1 696	58 977	34 190
408	GH. M. ALTMATERIAL, RESTSTOFFEN	93	56	510	505	19 009	37 272
411	GH. M. NAHRUNGSMITTELN, GETRAENKEN, TABAKWAREN	382	310	3 698	3 563	128 580	34 770
412	GH. M. TEXTILIEN, BEKLEI- DUNG, SCHUHEN, LEDERWAREN	97	68	629	625	21 845	34 729
413	GH. M. METALLWAREN, EIN- RICHTUNGSGEGENSTAENDEN	229	189	2 167	2 120	69 701	32 165
414	GH. M. FEINMECH. U. OPT. ERZEUGN., SCHMUCK USW	40	25	214	206	5 754	26 887
416	GH. M. FAHRZEUGEN, MASCHINEN, TECHN. BEDARF	294	244	3 048	3 025	118 195	38 778
418	GH. M. PHARMAZEUT., KOSMET. U. AE. ERZEUGNISSEN	68	56	974	972	32 318	33 180
419	GH. M. PAP., DRUCKERZEUGN., WAREN VERSCH. ART, OAS	54	36	789	771	19 888	25 207
40/41	GROSSHANDEL	1 633	1 296	15 407	15 125	544 331	35 330
421	V. V. LANDW. GRUNDSTF., TIEREN, TEXTIL, ROHSTF. USW	12	3	6	-	241	40 219
422	V. V. TECHN. CHEMIKAL., ER- ZEN, HOLZ, BAUSTOFFEN USW	81	27	88	80	2 796	31 778
423	V. V. NAHRUNGSMITTELN, GETRAENKEN, TABAKWAREN	109	50	129	128	2 409	18 676
424	V. V. TEXTILIEN, BEKLEI- DUNG, SCHUHEN, LEDERWAREN	110	30	43	41	805	18 710
425	V. V. METALLWAREN, EIN- RICHTUNGSGEGENSTAENDEN	246	55	214	211	9 241	43 180
426	V. V. FEINMECH. U. OPT. ERZEUGN., SCHMUCK USW	16	6	6	-	99	16 580
427	V. V. FAHRZEUGEN, MA- SCHINEN, TECHN. BEDARF	196	87	267	263	9 354	35 033
428	V. V. SONST. WAREN, WAREN VERSCH. ART, OAS	285	68	138	128	3 389	24 558
429	VERSANDHANDELSVERTRETUNG	217	41	61	53	728	11 936
42	HANDELSVERMITTLUNG	1 272	367	952	916	29 062	30 528
431	EH. M. NAHRUNGSMITTELN, GETRAENKEN, TABAKWAREN	3 086	1 855	8 305	7 997	146 309	17 617
432	EH. M. TEXTILIEN, BEKLEI- DUNG, SCHUHEN, LEDERWAREN	1 709	1 119	6 131	5 975	116 524	19 006
433	EH. M. EINR. GEGENSTAENDEN (OH. ELEKTROTECHN. USW)	800	449	2 425	2 294	60 377	24 898
434	EH. M. ELEKTROTECHN. ER- ZEUGN., MUSIKINSTRUM. USW	406	271	1 521	1 505	38 458	25 285
435	EH. M. PAPIERW., DRUCK- ERZEUGNISSEN, BUEROMASCH.	441	273	1 325	1 304	38 398	28 980
436	EH. M. PHARMAZEUT., KOSMET. U. MEDIZIN. ERZEUGN. USW	706	590	2 674	2 639	55 137	20 620
437	EH. M. KRAFT-U. SCHMIER- STOFFEN (TANKSTELLEN)	213	163	571	552	9 039	15 830
438	EH. M. FAHRZEUGEN, FAHR- ZEUGTEILEN U. -REIFEN	669	409	3 654	3 606	107 191	29 335
439	EH. M. SONST. WAREN, WAREN VERSCH. ART	1 760	1 035	10 141	9 970	248 028	24 458
43	EINZELHANDEL	9 790	6 164	36 747	35 842	819 462	22 300
4	HANDEL	12 695	7 827	53 106	51 883	1 392 855	26 228

NR. DER SYSTEM- MATIK	WIRTSCHAFTSZWEIG	ARBEITSSTAETTEN		ARBEITNEHMER 21)		LOEHNE UND GEHAELTER	
		INSGESAMT	DAR. MIT LOEHNEN UND GEHAELTERN 20)	INSGESAMT	DAR. IN ARBEITS- STAETTEN MIT LOEHNEN UND GEHAELTERN	INSGESAMT	JE ARBEIT- NEHMER 22)
AM 25. MAI 1987				1986			
ANZAHL				1000 DM	DM		
VERKEHR UND NACHRICHTENUEBERMITTLUNG							
511	EISENBAHNEN	81	81	6 345	6 345	215 018	33 888
512	STRASSENVERKEHR, PARK- PLAETZE U. -HAEUSER	1 058	687	4 624	4 564	136 591	29 540
513	BINNENSCHIFFFAHRT, -WASSERSTRASSEN, -HAEFEN	19	5	9	7	136	15 093
514	SEE-U. KUESTENSCHIFFFAHRT, SEEHAEFEN	-	-	-	-	-	-
515	LUFTFAHRT, FLUGPLAETZE	9	9	115	115	4 583	39 849
516	TRANSPORT I. ROHR- LEITUNGEN	-	-	-	-	-	-
517	DEUTSCHE BUNDESPOST 8)	459	457	8 748	8 715	308 239	35 235
51	VERKEHR, NACHR. UEBER- MITTLG. (OH. SPED. USW.) 8)	1 626	1 239	19 841	19 746	664 567	33 495
551	SPEDITION, LAGEREI	252	226	3 039	3 006	106 294	34 977
555	VERKEHRSVERMITTLUNG	130	103	459	444	11 108	24 200
55	SPEDITION, LAGEREI, VERKEHRSVERMITTLUNG	382	329	3 498	3 450	117 402	33 563
5	VERKEHR, NACHRICHTEN- UEBERMITTLUNG 8)	2 008	1 568	23 339	23 196	781 970	33 505
KREDITINSTITUTE UND VERSICHERUNGSGEWERBE							
600	DEUTSCHE BUNDESBANK	4	4	260	260	11 669	44 881
601	KREDITBANKEN	58	58	1 451	1 451	73 044	50 341
602	SPARKASSENWESEN (OH. POST- U. BAUSPARKASSEN)	360	358	4 616	4 587	211 155	45 744
603	GENOSSENSCHAFTL. KREDIT- INSTITUTE	319	318	2 474	2 471	107 218	43 338
604	REALKREDITINSTITUTE	-	-	-	-	-	-
605	TEILZAHLUNGSKREDIT- INSTITUTE	7	6	88	84	3 464	39 368
606	KREDITINSTITUTE M. SONDERAUFGABEN	3	3	83	83	4 666	56 211
608	BAUSPARKASSEN	12	12	58	58	3 947	68 058
609	SONST. KREDITINSTITUTE	3	3	5	5	132	26 318
60	KREDITINSTITUTE 9)	766	762	9 035	8 999	415 296	45 965
611	LEBENSVERSICHERUNG, PENSIONS-U. STERBEKASSEN	38	38	562	562	27 391	48 738
612	KRANKENVERSICHERUNG	17	16	335	335	16 024	47 831
614	SCHADEN-U. UNFALL- VERSICHERUNG	67	64	1 286	1 285	61 582	47 886
616	RUECKVERSICHERUNG	-	-	-	-	-	-
61	VERSICHERUNGSGEWERBE	122	118	2 183	2 182	104 996	48 097
651	FINANZIERUNGS-LEASING	4	-	8	-	-	-
653	LEIHHAEUSER	1	-	4	-	-	-
655	EFFEKTENBOERSEN, V.V. BANKGESCHAEFTEN	157	59	106	101	1 879	17 731
657	V.V. VERSICHERUNGEN	1 153	383	1 136	1 097	32 406	28 527
65	M.D. KREDIT-U. VERS. GE- WERBE VERB. TAETIGKEITEN	1 315	446	1 254	1 210	34 888	27 821
6	KREDITINSTITUTE, VERSICHERUNGSGEWERBE 9)	2 203	1 326	12 472	12 391	555 180	44 514
DIENSTLEISTUNGEN, SOWEIT VON UNTERNEHMEN UND FREIEN BERUFEN ERBRACHT							
711	BEHERBERGUNGSGEWERBE 10)	227	163	1 267	1 206	18 709	14 766
713	GASTSTAETTENGEWERBE	4 672	2 171	7 907	7 337	78 858	9 973
715	KANTINEN	57	-	222	-	-	-
717	SCHLAF-U. SPEISEWAGEN- BETRIEBE	1	-	26	-	-	-
71	GASTGEWERBE 10)	4 957	2 373	9 422	8 775	101 728	10 797
721	WOHNHEIME (OH. WOHNHEIME F. BEHINDERTE)	13	10	183	182	3 860	21 095
723	HEIME F. SAEUGLICHE, KINDER U. JUGENDLICHE	3	-	9	-	-	-
725	EINR. Z. EINGLIEDERUNG U. PFLEGE BEHINDERTER U. AE.	1	-	9	-	-	-
727	ALTENPFLEGE-U. -KRANKENHEIME	17	15	329	329	7 256	22 054
728	TAGESHEIME	1	-	2	-	-	-
72	HEIME (OH. FREMDEN-, ERHOLUNGS-U. FERIENHEIME)	35	29	532	531	11 450	21 522
731	WAESCHEREI, REINIGUNG	486	287	1 052	1 020	10 282	9 774
735	FRISEUR-U. SONST. KOERPER- PFLEGEGERWERBE	1 420	948	3 469	3 372	32 642	9 410
739	SONST. PERSOENL. DIENST- LEISTUNGEN	293	135	366	360	6 635	18 128

NR. DER SYSTE- MATIK	WIRTSCHAFTSZWEIG	ARBEITSSTAETTEN		ARBEITNEHMER 21)		LOEHNE UND GEHAELTER	
		INSGESAMT	DAR. MIT LOEHNEN UND GEHAELTERN 20)	INSGESAMT	DAR. IN ARBEITS- STAETTEN MIT LOEHNEN UND GEHAELTERN	INSGESAMT	JE ARBEIT- NEHMER 22)
		AM 25. MAI 1987				1986	
		ANZAHL				1000 DM	DM
73	WAESCH., KOERPERPFLG. U. A. PERSOENL. DIENSTLEISTG.	2 199	1 370	4 887	4 752	49 558	10 141
741	GEBAEUEREINIGUNG U. AE. (OH. FASSADEN)	257	207	8 160	8 098	52 719	6 461
745	ABFALL- U. ABWASSERBESEI- TG., SONST. HYGIEN. EINR.	42	32	318	318	10 780	33 898
74	GEBAEUEREINIG., ABFALL- BESEITG. U. A. HYGIEN. EINR.	299	239	8 478	8 416	63 499	7 490
751	WISSENSCHAFT, FORSCHUNG, UNTERRICHT	463	224	3 432	3 396	128 704	37 501
755	KULTUR, KUNST, SPORT, UNTERHALTUNG	922	346	2 334	2 231	85 469	36 619
75	BILDUNG, WISSENSCH., KUL- TUR, SPORT, UNTERHALT.	1 385	570	5 766	5 627	214 172	37 144
760	VERLAGSGEWERBE	76	49	935	887	15 346	16 413
76	VERLAGSGEWERBE	76	49	935	887	15 346	16 413
771	GESUNDHEITSWESEN	1 877	1 536	8 225	8 018	166 039	20 187
774	VETERINAERWESEN	44	27	64	61	853	13 330
77	GESUNDHEITS- U. VETERI- NAERWESEN	1 921	1 563	8 289	8 079	166 892	20 134
781	RECHTS- U. STEUERBERATUNG, WIRTSCHAFTSPRUEFUNG USW	1 206	894	4 998	4 882	116 743	23 358
784	TECHN. BERATUNG U. PLANUNG	835	511	2 714	2 659	93 367	34 402
787	WERBUNG	352	119	832	764	17 215	20 691
789	Dienstleistungen f. Unternehmen, ANG	657	331	6 375	5 805	257 574	40 404
78	Dienstleistungen f. Unternehmen	3 050	1 855	14 919	14 110	484 899	32 502
791	VERMIETG. BEWEGL. SACHEN (OH. BUECHER U. AE., FILME)	191	92	596	593	21 328	35 785
794	GRUNDSTUECKS- U. WOHNUNGS- WESEN	537	299	1 092	1 041	31 200	28 572
797	BETEILIGUNGSGESELL- SCHAFTEN	16	15	27	-	-	-
799	SONST. DIENSTLEI- STUNGEN, ANG	86	13	474	-	-	-
79	Dienstleistungen, ANG	830	419	2 189	2 133	74 821	34 181
7	Dienstleistg. v. Unter- nehmen u. fr. berufen 10)	14 752	8 467	55 417	53 310	1 182 366	21 336
ORGANISATIONEN OHNE ERWERBSZWECK							
811	CHRISTL. KIRCHEN, REL. U. WELTANSCH. VEREINIG. *)	408	405	2 509	2 505	48 805	19 452
812	ORG. D. FR. WOHLFAHRTS- PFLEGE U. JUGENDHILFE *)	147	140	2 236	2 191	62 291	27 858
813	ORG. D. BILDG., WISSENSCH., FORSCHG. U. KULTUR *)	16	14	126	124	4 010	31 825
814	ORG. D. SPORTS U. GESUND- HEITSWESENS *)	18	17	150	149	4 797	31 981
815	GEWERKSCHAFTEN *)	34	33	140	138	6 231	44 505
816	KOMMUN. SPITZEN- U. REGIO- NALVERBAENDE USW. *)	3	3	16	16	733	45 819
817	PARTEIEN, SONST. ORG., NICHT F. UNTERN. TAETIG *)	52	47	434	410	12 177	28 059
81	ORG. OH. ERWERBSZWECK, NICHT F. UNTERN. TAETIG *)	678	659	5 611	5 533	139 044	24 781
831	ARBEITGEBERVERBAENDE *)	9	9	68	68	3 692	54 299
834	WIRTSCHAFTSVERBAENDE, BERUFSORG. *)	29	28	170	169	8 228	48 401
837	OEFF.-RECHTL. WIRTSCH.- U. BERUFSVERTR. *)	21	21	548	548	25 860	47 189
83	ORG. OH. ERWERBSZWECK, F. UNTERNEHMEN TAETIG *)	59	58	786	785	37 780	48 067
8.. 5-9	BEST. EINR. V. ORG. OH. ERWERBSZWECK	525	515	13 038	12 958	409 883	31 438
89	BEST. EINR. V. ORG. OH. ERWERBSZWECK	525	515	13 038	12 958	409 883	31 438
8	ORG. OH. ERWERBSZWECK 13)	1 262	1 232	19 435	19 276	586 707	30 188

NR. DER SYSTEMATIK	WIRTSCHAFTSZWEIG	ARBEITSSTAETTEN		ARBEITNEHMER 21)		LOEHNE UND GEHAELTER	
		INSGESAMT	DAR. MIT LOEHNEN UND GEHAELTERN 20)	INSGESAMT	DAR. IN ARBEITS- STAETTEN MIT LOEHNEN UND GEHAELTERN	INSGESAMT	JE ARBEIT- NEHMER 22)
		AM 25. MAI 1987				1986	
ANZAHL				1000 DM	DM		

GEBIETSKOERPERSCHAFTEN UND SOZIALVERSICHERUNG

900-907	GEBIETSKOERPER- SCHAFTEN 8) 14)	631	627	25 187	25 150	1 022 123	40 581
908	ABFALL-U.ABWASSERBESEI- TG., SONST. HYGIEN. EINR.	47	47	492	492	16 874	34 297
909	VERSCH. KOMMUN. EIN- RICHTUNGEN	143	143	2 009	2 009	61 349	30 537
90. 5-9	BEST. EINR. V. GEBIETS- KOERPERSCHAFTEN	815	812	27 588	27 555	1 147 158	41 582
90	GEBIETSKOERPERSCHAFTEN	1 636	1 629	55 276	55 206	2 247 505	40 660
981	GESETZL. RENTENVERSICHER- UNG, ZUSATZVERSICHERUNG +)	11	11	588	-	-	-
982	GESETZL. KRANKEN- VERSICHERUNG +)	94	93	1 449	1 447	56 615	39 072
984	KNAPPSCHAFTS- VERSICHERUNG +)	2	-	399	-	-	-
986	GESETZL. UNFALL- VERSICHERUNG +)	5	-	208	208	8 604	41 367
989	ARBEITSFOERDERUNG +)	20	20	1 557	1 557	64 354	41 332
98. 5-9	BEST. EINR. D. SOZIALVERS., ARBEITSFOERDERUNG	6	6	1 472	1 472	59 255	40 255
98	SOZIALVERSICHERUNG, ARBEITSFOERDERUNG	138	137	5 673	5 671	225 574	39 763
9	GEBIETSKOERPERSCHAFTEN, SOZIALVERSICHERUNG 15)	1 774	1 766	60 949	60 877	2 473 079	40 576
0 - 9	I N S G E S A M T	43 284	28 831	403 669	398 526	14 051 326	34 809

NR. DER SYSTE- MATIK	KREIS ----- WIRTSCHAFTSZWEIG	ARBEITSSTAETTEN		ARBEITNEHMER 21)		LOEHNE UND GEHAELTER	
		INSGESAMT	DAR. MIT LOEHNEN UND GEHAELTERN 20)	INSGESAMT	DAR. IN ARBEITS- STAETTEN MIT LOEHNEN UND GEHAELTERN	INSGESAMT	JE ARBEIT- NEHMER 22)
AM 25. MAI 1987						1986	
ANZAHL						1000 DM	DM
	041	STADTVERB. SAARBRUECKEN					
017,055, 077 A) 03,071 A)	Dienstleistg. a.d. Land- Forst-U. Fischw. Erz. Stufe Gewerbl. Gaertn. U. Tier- haltg., Hochseefisch. usw	8 70	. .	3 219
0	Land-U. Forstwirtschaft, Fischerei 2)	78	43	222	222	4 393	19 787
10	Elektriz.-, Gas-, Fern- waerme-U. Wasserversorg.	32	32	2 161	2 161	115 257	53 335
11	Bergbau	10	10	13 570	13 570	685 000	50 479
1	Energie-U. Wasserver- sorg., Bergbau	42	42	15 731	15 731	800 257	50 871
20	Chem. Industrie usw, Mineraloelverarb.	28	22	404	403	17 386	43 034
21	H.V. Kunststoff-U. Gummiwaren	28	24	597	597	19 886	33 311
22	Gew. U. Verarb. V. Steinen U. Erden, Feinkeramik, Glas	71	57	666	662	23 223	34 870
23	Metallerzeugung U. -bearbeitung	106	87	12 247	12 232	618 300	50 486
24	Stahl-, Maschinen-U. Fahr- zeugbau, H.V. Adv-Einr.	381	295	11 483	11 293	479 368	41 746
25	Elektrotechnik, Feinme- chanik, H.V. Edm-Waren usw	317	239	8 168	7 965	309 043	37 836
26	Holz-, Papier-U. Druckgewerbe	237	183	3 400	3 348	142 792	41 998
27	Leder-, Textil-U. Bekleidungsgewerbe	249	110	1 848	1 845	45 246	24 484
28/29	Ernaehrungsgewerbe, Tabakverarbeitung	386	335	3 325	3 320	88 631	26 656
2	Verarb. Gewerbe	1 803	1 352	42 138	41 665	1 743 876	41 385
30	Bauhauptgewerbe	351	296	5 370	5 248	184 563	34 369
31	Ausbau-gewerbe	606	480	3 666	3 633	100 981	27 545
3	Baugewerbe	957	776	9 036	8 881	285 545	31 601
40/41	GROSSHANDEL	808	678	9 185	9 077	343 109	37 355
	041	STADTVERB. SAARBRUECKEN					
42	Handelsvermittlung	558	191	571	557	20 750	36 339
43	Einzelhandel	3 491	2 325	15 250	14 870	370 853	24 318
4	HANDEL	4 857	3 194	25 006	24 504	734 712	29 381
51	Verkehr, Nachr. ueber- mittlg. (Oh. Sped. usw.) 8)	635	453	12 171	12 109	408 887	33 595
55	Spedition, Lagerrei, Verkehrsvermittlung	173	150	1 679	1 661	54 579	32 507
5	Verkehr, Nachrichten- uebermittlung 8)	808	603	13 850	13 770	463 466	33 463
60	Kreditinstitute 9)	238	236	4 579	4 572	228 657	49 936
61	Versicherungsgewerbe	100	97	2 060	2 059	99 967	48 528
65	M.D. Kredit-U. Vers. Ge- werbe Verb. Taetigkeiten	498	202	775	749	25 020	32 284
6	Kreditinstitute, Versicherungsgewerbe 9)	836	535	7 414	7 380	353 645	47 700
71	Gastgewerbe 10)	1 701	898	3 921	3 671	46 323	11 814
72	Heime (Oh. Fremden-, Erholungs-U. Ferienheime)	15	13	190	190	3 731	19 635
73	Waesch., Koerperpflg. U. A. Persoenl. Dienstleistg.	823	537	2 012	1 947	21 903	10 886
74	Gebaeudereinig., Abfall- beseitg. U. A. Hygien. Einr.	124	96	6 024	6 014	42 548	7 063
75	Bildung, Wissensch., Kul- tur, Sport, Unterhaltg.	559	251	4 395	4 346	189 027	43 009
76	Verlagsgewerbe	32	22	700	659	7 278	10 397
77	Gesundheits-U. Veteri- naerwesen	726	595	2 801	2 705	51 959	18 550
78	Dienstleistungen f. Unternehmen	1 397	899	8 845	8 644	334 842	37 857
79	Dienstleistungen, Ang	425	210	1 457	1 433	52 870	36 287
7	Dienstleistg. v. Unter- nehmen U. fr. Berufen 10)	5 802	3 521	30 345	29 609	750 480	24 732
81	Org. Oh. Erwerbszweck, Nicht f. Untern. Taetig *)	279	269	2 824	2 764	82 010	29 040

NR. DER SYSTEM- MATIK	KREIS ----- WIRTSCHAFTSZWEIG	ARBEITSSTAETTEN		ARBEITNEHMER 21)		LOEHNE UND GEHAELTER	
		INSGESAMT	DAR. MIT LOEHNEN UND GEHAELTERN 20)	INSGESAMT	DAR. IN ARBEITS- STAETTEN MIT LOEHNEN UND GEHAELTERN	INSGESAMT	JE ARBEIT- NEHMER 22)
		AM 25. MAI 1987				1986	
		ANZAHL				1000 DM	DM

	D41	STADTVERB.SAARBRUECKEN					
83	ORG.OH.ERWERBSZWECK,F. UNTERNEHMEN TAETIG *)	53	52	761	760	37 097	48 747
89	BEST.EINR.V.ORG.OH. ERWERBSZWECK	177	170	4 362	4 295	146 554	33 598
8	ORG.OH.ERWERBSZWECK 13)	509	491	7 947	7 819	265 661	33 429
90	GEBIETSKOERPERPERSCHAFTEN	573	569	24 653	24 613	1 033 507	41 922
98	SOZIALVERSICHERUNG, ARBEITSFOERDERUNG	58	58	4 285	4 285	171 513	40 026
9	GEBIETSKOERPERPERSCHAFTEN, SOZIALVERSICHERUNG 15)	631	627	28 938	28 898	1 205 020	41 641
0 - 9	I N S G E S A M T	16 323	11 184	180 627	178 479	6 607 053	36 578
	D42	LKR. MERZIG-WADERN					
017,055, 077 A) 03,071 A)	Dienstleistg.A.d.Land- Forst-U.Fischw.ERZ.STUFE GEWERBL.GAERTN.-U.TIER- HALTG.,HOCHSEEFISCH.USW	13	12	43	43	231	5 366
		25	11	44	37	545	12 386
0	LAND-U.FORSTWIRTSCHAFT, FISCHEREI 2)	38	23	87	80	776	8 917
10	ELEKTRIZ.,GAS-,FERN- WAERME-U.WASSERVERSORG. BERGBAU	11	11	236	236	11 806	50 026
11		-	-	-	-	-	-
1	ENERGIE-U.WASSERVER- SORG.,BERGBAU	11	11	236	236	11 806	50 026
20	CHEM.INDUSTRIE USW, MINERALOELVERARB. H.V.KUNSTSTOFF-U. GUMMIWAREN	4	.	310	309	14 762	47 620
22	GEW.U.VERARB.V.STEINEN U.ERDEN,FEINKERAMIK,GLAS METALLERZEUGUNG U. -BEARBEITUNG	9	.	1 717	.	.	.
23	STAHL-,MASCHINEN-U.FAHR- ZEUGBAU,H.V.ADV-EINR. ELEKTROTECHNIK,FEINME- CHANIK,H.V.EBM-WAREN USW	34	28	4 858	4 853	178 371	36 717
24	HOLZ-,PAPIER-U. DRUCKGEWERBE	40	25	1 542	.	.	.
25	LEDER-,TEXTIL-U. BEKLEIDUNGSGEWERBE	84	63	1 153	1 134	41 866	36 311
26	ERNAEHRUNGSGEWERBE, TABAKVERARBEITUNG	35	24	118	115	3 248	27 527
27		99	82	911	911	27 077	29 722
28/29		41	13	100	.	.	.
		183	145	968	958	21 339	22 044
2	VERARB.GEWERBE	529	391	11 677	11 637	415 324	35 568
30	BAUHAUPTGEWERBE	122	107	1 385	1 373	49 110	35 459
31	AUSBAUGEWERBE	189	150	1 020	981	24 137	23 664
3	BAUGEWERBE	311	257	2 405	2 354	73 247	30 456
40/41	GROSSHANDEL	112	83	818	816	24 885	30 422
42	HANDELSVERMITTLUNG	85	16	29	27	505	17 412
43	EINZELHANDEL	896	521	2 761	2 718	56 392	20 424
4	HANDEL	1 093	620	3 608	3 561	81 782	22 667
51	VERKEHR,NACHR.UEBER- MITTLG.(OH.SPED.USW) 8)	194	155	1 157	1 157	36 747	31 760
55	SPEDITION,LAGEREI, VERKEHRSVERMITTLUNG	35	33	452	449	16 275	36 007
5	VERKEHR,NACHRICHTEN- UEBERMITTLUNG 8)	229	188	1 609	1 606	53 022	32 954
60	KREDITINSTITUTE 9)	95	95	590	590	24 121	40 883
61	VERSICHERUNGSGEWERBE	2	.	7	.	.	.
65	M.D.KREDIT-U.VERS.GE- WERBE VERB.TAETIGKEITEN	136	.	88	.	.	.
6	KREDITINSTITUTE, VERSICHERUNGSGEWERBE 9)	233	146	685	678	25 698	37 515
71	GASTGEWERBE 10)	510	223	671	643	7 062	10 524
72	HEIME(OH.FREMDE- ERHOLUNGS-U.FERIENHEIME)	7	6	118	117	2 340	19 830
73	WAESCH.,KOERPERPFLG.U.A. PERSOENL.DIENSTLEISTG.	178	107	295	282	2 673	9 062
74	GEBAEUDEREINIG.,ABFALL- BESEITG.U.A.HYGIEN.EINR.	21	19	212	210	1 937	9 136
75	BILDUNG,WISSENSCH.,KUL- TUR,SPORT,UNTERHALTG.	97	30	58	53	649	11 191

NR. DER SYSTEM- MATIK	KREIS ----- WIRTSCHAFTSZWEIG	ARBEITSSTAETTEN		ARBEITNEHMER 21)		LOEHNE UND GEHAELTER	
		INSGESAMT	DAR. MIT LOEHNEN UND GEHAELTERN 20)	INSGESAMT	DAR. IN ARBEITS- STAETTEN MIT LOEHNEN UND GEHAELTERN	INSGESAMT	JE ARBEIT- NEHMER 22)
AM 25. MAI 1987				1986			
ANZAHL				1000 DM	DM		

042 LKR. MERZIG-WADERN							
76	VERLAGSGEWERBE	7	-	56	-	-	-
77	GESUNDHEITS-U.VETERI- NAERWESSEN	168	127	909	897	23 485	25 836
78	Dienstleistungen f. Unternehmen	200	121	1 024	984	37 707	36 823
79	Dienstleistungen,ANG	46	-	37	-	-	-
7	Dienstleistg.v.Unter- nehmen u.FR.BERUFEN 10)	1 234	654	3 380	3 278	78 852	23 329
81	ORG.OH.ERWERBSZWECK, NICHT F.UNTERN.TAETIG *)	66	-	322	-	-	-
83	ORG.OH.ERWERBSZWECK,F. Unternehmen taetig *)	1	-	1	-	-	-
89	BEST.EINR.V.ORG.OH. ERWERBSZWECK	67	-	1 204	1 200	34 457	28 619
8	ORG.OH.ERWERBSZWECK 13)	134	133	1 527	1 523	40 683	26 643
90	GEBIETSKOERPERSCHAFTEN	171	169	4 189	4 162	171 693	40 987
98	SOZIALVERSICHERUNG, ARBEITSFOERDERUNG	16	16	117	117	4 232	36 173
9	GEBIETSKOERPERSCHAFTEN, SOZIALVERSICHERUNG 15)	187	185	4 306	4 279	175 925	40 856
0 - 9	I N S G E S A M T	3 999	2 608	29 520	29 232	957 116	32 423
043 LKR. NEUNKIRCHEN							
017,055, 077 A) 03,071 A)	Dienstleistg.A.d.Land- Forst-U.Fischw.Erz.Stufe Gewerbl.GAERTN.U.TIER- HALTG.,HOCHSEEFISCH.USW	3	-	2	-	-	-
		25	-	47	-	-	-
0	Land-U.Forstwirtschaft, FISCHEREI 2)	28	18	49	-	-	-
10	ELEKTRIZ.-,GAS-,FERN- WAERME-U.WASSERVERSORG. BERGBAU	16	-	428	-	-	-
11		1	-	2 647	-	-	-
1	ENERGIE-U.WASSERVER- SORG.,BERGBAU	17	17	3 075	-	-	-
20	CHEM.INDUSTRIE USW, MINERALOELVERARB.	6	-	94	-	-	-
21	H.V.KUNSTSTOFF-U. GUMMIWAREN	12	-	794	-	-	-
22	GEW.U.VERARB.V.STEINEN U.ERDEN,FEINKERAMIK,GLAS	37	31	185	185	6 388	34 528
23	METALLERZEUGUNG U. -BEARBEITUNG	43	28	1 846	1 838	91 187	49 397
24	STAHL-,MASCHINEN-U.FAHR- ZEUGBAU,H.V.ADV-EINR.	122	99	4 275	4 259	165 613	38 740
25	ELEKTROTECHNIK,FEINME- CHANIK,H.V.EBM-WAREN USW	85	57	1 622	1 618	49 811	30 709
26	HOLZ-,PAPIER-U. DRUCKGEWERBE	71	51	557	547	18 564	33 328
27	LEDER-,TEXTIL-U. BEKLEIDUNGSGEWERBE	63	34	805	751	19 136	23 771
28/29	ERNAHRUNGSGEWERBE, TABAKVERARBEITUNG	213	181	1 682	1 674	43 153	25 656
2	VERARB.GEWERBE	652	496	11 860	11 760	427 084	36 010
30	BAUHAUPTGEWERBE	166	151	2 840	2 767	89 901	31 655
31	AUSBAUGEWERBE	255	207	1 226	1 217	30 919	25 219
3	BAUGEWERBE	421	358	4 066	3 984	120 820	29 715
40/41	GROSSHANDEL	156	123	1 138	1 132	32 488	28 548
42	HANDELSVERMITTLUNG	159	44	79	70	1 197	15 151
43	EINZELHANDEL	1 229	760	4 154	4 028	89 310	21 500
4	HANDEL	1 544	927	5 371	5 230	122 995	22 900
51	VERKEHR,NACHR.UEBER- MITTLG.(OH.SPED.USW) 8)	177	128	1 468	1 460	48 105	32 769
55	SPEDITION,LAGEREI, VERKEHRSVERMITTLUNG	27	22	145	143	3 921	27 039
5	VERKEHR,NACHRICHTEN- UEBERMITTLUNG 8)	204	150	1 613	1 603	52 026	32 254
60	KREDITINSTITUTE 9)	86	85	841	824	37 103	44 117
61	VERSICHERUNGSGEWERBE	4	4	48	48	2 018	42 041
65	M.D.KREDIT-U.VERS.GE- WERBE VERB.TAETIGKEITEN	173	51	118	113	2 558	21 676

NR. DER SYSTE- MATIK	KREIS ----- WIRTSCHAFTSZWEIG	ARBEITSSTAETTEN		ARBEITNEHMER 21)		LOEHNE UND GEHAELTER	
		INSGESAMT	DAR. MIT LOEHNEN UND GEHAELTERN 20)	INSGESAMT	DAR. IN ARBEITS- STAETTEN MIT LOEHNEN UND GEHAELTERN	INSGESAMT	JE ARBEIT- NEHMER 22)
						AM 25. MAI 1987	
ANZAHL				1000 DM	DM		
043 LKR. NEUNKIRCHEN							
6	KREDITINSTITUTE, VERSICHERUNGSGEWERBE 9)	263	140	1 007	985	41 678	41 389
71	GASTGEWERBE 10)	664	287	944	881	9 554	10 121
72	HEIME(OH.FREMDE- ERHOLUNGS-U.FERIENHEIME)	4	4	61	61	1 174	19 249
73	WAESCH.,KOERPERPFLG.U.A. PERSOENL.DIENSTLEISTG.	303	193	616	614	6 588	10 694
74	GEBAEUDEREINIG.,ABFALL- BESEITG.U.A.HYGIEN.EINR.	45	38	937	926	6 149	6 562
75	BILDUNG,WISSENSCH.,KUL- TUR,SPORT,UNTERHALTG.	174	68	213	203	2 925	13 731
76	VERLAGSGEWERBE	7	4	38	35	1 530	40 257
77	GESUNDHEITS-U.VETERI- NAERWESEN	237	196	1 103	1 082	23 394	21 209
78	Dienstleistungen f. UNTERNEHMEN	289	168	1 061	1 050	24 433	23 028
79	Dienstleistungen,ANG	79	40	135	121	4 004	29 662
7	Dienstleistg.v.UNTER- NEHMEN U.FR.BERUFEN 10)	1 802	998	5 108	4 973	79 751	15 613
81	ORG.OH.ERWERBSZWECK, NICHT F.UNTERN.TAETIG *)	95	93	819	816	17 409	21 256
83	ORG.OH.ERWERBSZWECK,F. UNTERNEHMEN TAETIG *)	-	-	-	-	-	-
89	BEST.EINR.V.ORG.OH. ERWERBSZWECK	64	64	2 070	2 070	62 997	30 433
8	ORG.OH.ERWERBSZWECK 13)	159	157	2 889	2 886	80 406	27 832
90	GEBIETSKOERPERSCHAFTEN	180	180	5 631	5 631	233 220	41 417
98	SOZIALVERSICHERUNG, ARBEITSFOERDERUNG	16	16	433	433	16 861	38 940
9	GEBIETSKOERPERSCHAFTEN, SOZIALVERSICHERUNG 15)	196	196	6 064	6 064	250 081	41 240
0 - 9	I N S G E S A M T	5 286	3 457	41 102	40 608	1 330 636	32 374
044 LANDKREIS SAARLOUIS							
017,055, 077 A) 03,071 A)	Dienstleistg.A.D.LAND- FORST-U.FISCHW.ERZ.STUFE GEWERBL.GAERTN.U.TIER- HALTG.,HOCHSEEFISCH.USW	16 80	7 41	15 360	15 359	149 5 297	9 949 14 714
0	LAND-U.FORSTWIRTSCHAFT, FISCHEREI 2)	96	48	375	374	5 446	14 524
10	ELEKTRIZ.-,GAS-,FERN- WAERME-U.WASSERVERSORG.	20	.	800	.	.	.
11	BERGBAU	2	.	3 984	.	.	.
1	ENERGIE-U.WASSERVER- SORG.,BERGBAU	22	22	4 784	4 784	203 561	42 550
20	CHEM.INDUSTRIE USW, MINERALOELVERARB.	11	10	242	242	9 769	40 366
21	H.V.KUNSTSTOFF-U. GUMMIWAREN	21	18	303	210	5 082	16 771
22	GEW.U.VERARB.V.STEINEN U.ERDEN,FEINKERAMIK,GLAS	65	54	861	846	35 219	40 905
23	METALLERZEUGUNG U. -BEARBEITUNG	57	40	8 171	8 169	375 578	45 965
24	STAHL-,MASCHINEN-U.FAHR- ZEUGBAU,H.V.ADV-EINR.	199	169	12 248	12 240	600 266	49 009
25	ELEKTROTECHNIK,FEINME- CHANIK,H.V.EBM-WAREN USW	109	83	2 039	2 037	69 306	33 990
26	HOLZ-,PAPIER-U. DRUCKGEWERBE	138	106	828	820	25 134	30 355
27	LEDER-,TEXTIL-U. BEKLEIDUNGSGEWERBE	102	43	571	571	12 498	21 888
28/29	ERNAEHRUNGSGEWERBE, TABAKVERARBEITUNG	295	235	3 071	3 058	77 418	25 209
2	VERARB.GEWERBE	997	758	28 334	28 193	1 210 270	42 714
30	BAUHAUPTGEWERBE	244	213	2 464	2 428	77 522	31 462
31	AUSBAUGEWERBE	335	256	1 675	1 658	46 621	27 833
3	BAUGEWERBE	579	469	4 139	4 086	124 142	29 993
40/41	GROSSHANDEL	280	225	1 979	1 941	66 542	33 624
42	HANDELSVERMITTLUNG	174	43	132	128	2 620	19 852
43	EINZELHANDEL	2 032	1 275	7 176	7 020	153 136	21 340

NR. DER SYSTEM- MATIK	KREIS ----- WIRTSCHAFTSZWEIG	ARBEITSSTAETTEN		ARBEITNEHMER 21)		LOEHNE UND GEHAELTER	
		INSGESAMT	DAR. MIT LOEHNEN UND GEHAELTERN 20)	INSGESAMT	DAR. IN ARBEITS- STAETTEN MIT LOEHNEN UND GEHAELTERN	INSGESAMT	JE ARBEIT- NEHMER 22)
AM 25. MAI 1987				1986			
ANZAHL				1000 DM	DM		
044 LANDKREIS SAARLOUIS							
4	HANDEL	2 486	1 543	9 287	9 089	222 299	23 937
51	VERKEHR,NACHR.UEBER-						
55	MITTLG.(OH.SPED.USW.) 8)	252	207	2 050	2 047	75 209	36 687
	SPEDITION,LAGEREI,						
	VERKEHRSVERMITTLUNG	60	53	716	692	25 395	35 469
5	VERKEHR,NACHRICHTEN-						
	UEBERMITTLUNG 8)	312	260	2 766	2 739	100 604	36 372
60	KREDITINSTITUTE 9)	146	146	1 492	1 492	62 303	41 758
61	VERSICHERUNGSGEWERBE	4	4	25	25	1 098	43 911
65	M.D.KREDIT-U.VERS.GE-						
	WERBE VERB.TAETIGKEITEN	234	76	159	156	4 362	27 433
6	KREDITINSTITUTE,						
	VERSICHERUNGSGEWERBE 9)	384	226	1 676	1 673	67 763	40 431
71	GASTGEWERBE 10)	1 001	454	1 774	1 652	17 546	9 890
72	HEIME(OH.FREMDE-/,						
	ERHOLUNGS-U.FERIENHEIME)	5	3	73	73	1 721	23 575
73	WAESCH./KOERPERPFLG.U.A.						
	PERSOENL.DIENSTLEISTG.	428	261	898	865	8 221	9 155
74	GEBAEUEREINIG./ABFALL-						
	BESEITG.U.A.HYGIEN.EINR.	52	43	692	661	6 476	9 358
75	BILDUNG,WISSENSCH./KUL-						
	TUR,SPORT,UNTERHALTG.	245	107	576	530	9 109	15 815
76	VERLAGSGEWERBE	16	11	97	95	1 881	19 391
77	GESUNDHEITS-U.VETERI-						
	NAERWESSEN	361	290	1 392	1 345	24 784	17 805
78	Dienstleistungen f.						
	UNTERNEHMEN	548	322	2 212	1 686	47 648	21 541
79	Dienstleistungen,ANG	126	77	317	306	12 261	38 679
7	Dienstleistg.v.UNTER-						
	NEHMEN U.FR.BERUFEN 10)	2 782	1 568	8 031	7 213	129 646	16 143
81	ORG.OH.ERWERBSZWECK,						
	NICHT F.UNTERN.TAETIG *)	105	101	686	-	-	-
83	ORG.OH.ERWERBSZWECK,F.						
	UNTERNEHMEN TAETIG *)	1	-	1	-	-	-
89	BEST.EINR.V.ORG.OH.						
	ERWERBSZWECK	94	-	3 450	3 450	110 446	32 013
8	ORG.OH.ERWERBSZWECK 13)	200	196	4 137	4 126	123 412	29 831
90	GEBIETSKOERPERPERSCHAFTEN						
98	SOZIALVERSICHERUNG,	305	304	7 689	7 686	297 664	38 713
	ARBEITSFOERDERUNG	21	21	526	526	20 500	38 974
9	GEBIETSKOERPERPERSCHAFTEN,						
	SOZIALVERSICHERUNG 15)	326	325	8 215	8 212	318 165	38 730
0 - 9	I N S G E S A M T	8 184	5 415	71 744	70 489	2 505 309	34 920

NR. DER SYSTEM- MATIK	KREIS ----- WIRTSCHAFTSZWEIG	ARBEITSSTAETTEN		ARBEITNEHMER 21)		LOEHNE UND GEHAELTER	
		INSGESAMT	DAR. MIT LOEHNEN UND GEHAELTERN 20)	INSGESAMT	DAR. IN ARBEITS- STAETTEN MIT LOEHNEN UND GEHAELTERN	INSGESAMT	JE ARBEIT- NEHMER 22)
AM 25. MAI 1987						1986	
ANZAHL						1000 DM	DM

045 SAAR-PFALZ-KREIS							
017,055, 077 A) 03,071 A)	Dienstleistg. a.d. Land-, Forst-u. Fischw. erz. Stufe Gewerbl. Gaertn. u. Tier- haltg., Hochseefisch. usw.	15 38	5 22	3 97	3 97	113 1 603	37 780 16 527
0	Land-u. Forstwirtschaft, Fischerei 2)	53	27	100	100	1 716	17 165
10	ELEKTRIZ.-, GAS-, FERN- WAERME-U. WASSERVERSORG. BERGBAU	16	-	525	-	-	-
11		1	-	486	-	-	-
1	ENERGIE-U. WASSERVER- SORG., BERGBAU	17	16	1 011	1 011	51 494	50 933
20	CHEM. INDUSTRIE USW, MINERALOELVERARB. H.V. KUNSTSTOFF-U. GUMMIWAREN GEW.U. VERARB. V. STEINEN U. ERDEN, FEINKERAMIK, GLAS METALLERZEUGUNG U. -BEARBEITUNG STAHL-, MASCHINEN-U. FAHR- ZEUGBAU, H.V. ADV.-EINR. ELEKTROTECHNIK, FEINME- CHANIK, H.V. EBM-WAREN USW HOLZ-, PAPIER-U. DRUCKGEWERBE LEDER-, TEXTIL-U. BEKLEIDUNGSGEWERBE ERNAEHRUNGSGEWERBE, TABAKVERARBEITUNG	8	8	444	444	20 250	45 607
21		24	21	2 927	2 920	86 705	29 622
22		39	34	455	450	16 932	37 212
23		73	60	4 525	4 517	195 023	43 099
24		183	156	12 573	12 527	542 565	43 153
25		117	84	1 538	1 530	54 160	35 215
26		106	78	799	791	24 241	30 339
27		90	47	501	480	9 877	19 715
28/29		216	187	2 338	2 334	67 672	28 944
2		VERARB.-GEWERBE	856	675	26 100	25 993	1 017 423
30	BAUHAUPTGEWERBE AUSBAUGEWERBE	176	141	2 591	2 561	88 458	34 141
31		260	200	1 200	1 165	31 162	25 968
3	BAUGEWERBE	436	341	3 791	3 726	119 620	31 554
40/41	GROSSHANDEL HANDELSVERMITTLUNG EINZELHANDEL	219	147	1 886	1 761	65 980	34 984
42		226	54	116	110	3 649	31 459
43		1 376	829	4 983	4 855	101 985	20 467
4	HANDEL	1 821	1 030	6 985	6 726	171 615	24 569
51	VERKEHR.-NACHR.-UEBER- MITTLG. (OH. SPED. USW.) 8)	235	186	2 087	2 078	66 526	31 877
55		66	53	393	392	13 511	34 379
5	VERKEHR., NACHRICHTEN- UEBERMITTLUNG 8)	301	239	2 480	2 470	80 037	32 273
60	KREDITINSTITUTE 9) VERSICHERUNGSGEWERBE M.D. KREDIT-U. VERS. GE- WERBE VERB. TAEITIGKEITEN	113	113	937	937	40 588	43 317
61		7	6	23	23	821	35 699
65		180	46	80	78	1 179	14 737
6	KREDITINSTITUTE, VERSICHERUNGSGEWERBE 9)	300	165	1 040	1 038	42 588	40 950
71	GASTGEWERBE 10) HEIME (OH. FREMDEN-, ERHOLUNGS-U. FERIENHEIME) WAESCH.-, KOERPERPFLG. U. A. PERSOENL. DIENSTLEISTG. GEBAEUDEREINIG.-, ABFALL- BESEITIG. U. A. HYGIEN. EINR. BILDUNG, WISSENSCH., KUL- TUR, SPORT, UNTERHALTG. VERLAGSGEWERBE GESUNDHEITS-U. VETERI- NAERWESEN DIENSTLEISTUNGEN F. UNTERNEHMEN DIENSTLEISTUNGEN, ANG	649	333	1 399	1 264	13 478	9 634
72		4	3	90	90	2 484	27 600
73		315	185	676	663	6 583	9 739
74		39	28	556	550	5 329	9 584
75		216	70	399	373	10 342	25 919
76		10	5	29	29	1 734	59 785
77		284	242	1 354	1 329	29 489	21 779
78		440	242	1 234	1 216	29 888	24 220
79		124	62	200	195	4 215	21 075
7		DIENSTLEISTG. V. UNTER- NEHMEN U. FR. BERUFEN 10)	2 081	1 170	5 937	5 709	103 542
81	ORG. OH. ERWERBSZWECK, NICHT F. UNTERN. TAEITIG *)	81	80	374	372	9 110	24 358

NR. DER SYSTEM- MATIK	KREIS ----- WIRTSCHAFTSZWEIG	ARBEITSSTAETTEN		ARBEITNEHMER 21)		LOEHNE UND GEHAELTER	
		INSGESAMT	DAR. MIT LOEHNEN UND GEHAELTERN 20)	INSGESAMT	DAR. IN ARBEITS- STAETTEN MIT LOEHNEN UND GEHAELTERN	INSGESAMT	JE ARBEIT- NEHMER 22)
AM 25. MAI 1987					1986		
ANZAHL					1000 DM	DM	
	045	SAAR-PFALZ-KREIS					
83	ORG.-OH.ERWERBSZWECK,F. UNTERNEHMEN TAETIG *)	4	4	23	23	661	28 753
89	BEST.EINR.-V.ORG.-OH. ERWERBSZWECK	81	79	918	909	25 169	27 417
8	ORG.-OH.ERWERBSZWECK 13)	166	163	1 315	1 304	34 940	26 570
90	GEBIETSKOERPERSCHAFTEN	257	257	9 322	9 322	364 399	39 090
98	SOZIALVERSICHERUNG, ARBEITSFOERDERUNG	20	20	237	237	9 510	40 128
9	GEBIETSKOERPERSCHAFTEN, SOZIALVERSICHERUNG 15)	277	277	9 559	9 559	373 909	39 116
0 - 9	I N S G E S A M T	6 308	4 103	58 318	57 636	1 996 884	34 241
	046	LKR. ST. WENDEL					
017,055, 077 A) 03,071 A)	Dienstleistg.A.d.Land- Forst-U.Fischw.Erz.Stufe Gewerbl.Gaertn.U.Tier- haltg.,Hochseefisch.usw	3 15	- 10	- 49	- -	- -	- -
0	Land-U.Forstwirtschaft, Fischerei 2)	18	10	49	-	-	-
10	ELEKTRIZ.-,GAS-,FERN- WAERME-U.WASSERVERSORG. BERGBAU	10 -	10 -	151 -	- -	- -	- -
11							
1	ENERGIE-U.WASSERVER- SORG.,BERGBAU	10	10	151	-	-	-
20	CHEM.INDUSTRIE USW, MINERALOELVERARB.	3	-	50	-	-	-
21	H.V.KUNSTSTOFF-U. GUMMIWAREN	4	-	78	-	-	-
22	GEW.U.VERARB.V.STEINEN U.ERDEN,FEINKERAMIK,GLAS	26	19	150	150	5 675	37 833
23	METALLERZEUGUNG U. -BEARBEITUNG	25	16	917	-	-	-
24	STAHL-,MASCHINEN-U.FAHR- ZEUGBAU,H.V.ADV-EINR.	66	59	2 022	2 015	69 388	34 316
25	ELEKTROTECHNIK,FEINME- CHANIK,H.V.EBM-WAREN USW	43	34	2 682	2 645	89 092	33 219
26	HOLZ-,PAPIER-U. DRUCKGEWERBE	63	46	404	397	11 904	29 465
27	LEDER-,TEXTIL-U. BEKLEIDUNGSGEWERBE	30	15	228	-	-	-
28/29	ERNAEHRUNGSGEWERBE, TABAKVERARBEITUNG	134	117	842	842	15 247	18 108
2	VERARB.GEWERBE	394	311	7 373	7 319	232 506	31 535
30	BAUHAUPTGEWERBE	96	80	1 505	1 494	50 712	33 695
31	AUSBAUGEWERBE	129	94	657	640	16 611	25 283
3	BAUGEWERBE	225	174	2 162	2 134	67 322	31 139
40/41	GROSSHANDEL	58	40	401	398	11 327	28 246

NR. DER SYSTEM- MATIK	KREIS ----- WIRTSCHAFTSZWEIG	ARBEITSSTAETTEN		ARBEITNEHMER 21)		LOEHNE UND GEHAELTER		
		INSGESAMT	DAR. MIT LOEHNEN UND GEHAELTERN 20)	INSGESAMT	DAR. IN ARBEITS- STAETTEN MIT LOEHNEN UND GEHAELTERN	INSGESAMT	JE ARBEIT- NEHMER 22)	
AM 25. MAI 1987						1986		
ANZAHL						1000 DM	DM	
	046	LKR. ST. WENDEL						
42		HANDELSVERMITTLUNG	70	19	25	24	341	13 647
43		EINZELHANDEL	766	454	2 423	2 351	47 785	19 721
4		HANDEL	894	513	2 849	2 773	59 453	20 868
51		VERKEHR,NACHR.UEBER-						
		MITTLG.(OH.SPED.USW) 8)	133	110	908	895	29 093	32 041
55		SPEDITION,LAGEREI, VERKEHRSVERMITTLUNG	21	18	113	113	3 721	32 928
5		VERKEHR,NACHRICHTEN- UEBERMITTLUNG 8)	154	128	1 021	1 008	32 814	32 139
60		KREDITINSTITUTE 9)	88	87	596	584	22 523	37 790
61		VERSICHERUNGSGEWERBE	5	.	20	.	.	.
65		M.D.KREDIT-U.VERS.GE- WERBE VERB.TAETIGKEITEN	94	.	34	.	.	.
6		KREDITINSTITUTE, VERSICHERUNGSGEWERBE 9)	187	114	650	637	23 808	36 627
71		GASTGEWERBE 10)	432	178	713	664	7 766	10 892
72		HEIME(OH.FREMDE- ERHOLUNGS-U.FERIENHEIME)	-	-	-	-	-	-
73		WAESCH.,KOERPERPFLG.U.A. PERSOENL.DIENSTLEISTG.	152	87	390	381	3 591	9 207
74		GEBAEUDEREINIG.,ABFALL- BESEITG.U.A.HYGIEN.EINR.	18	15	57	55	1 061	18 614
75		BILDUNG,WISSENSCH.,KUL- TUR,SPORT,UNTERHALTG.	94	44	125	122	2 121	16 968
76		VERLAGSGEWERBE	4	.	15	.	.	.
77		GESUNDHEITS-U.VETERI- NAERWESSEN	145	113	730	721	13 781	18 878
78		DIENSTLEISTUNGEN F. UNTERNEHMEN	176	103	543	530	10 382	19 119
79		DIENSTLEISTUNGEN,ANG	30	.	43	.	.	.
7		DIENSTLEISTG.V.UNTER- NEHMEN U.FR.BERUFEN 10)	1 051	556	2 616	2 528	40 096	15 327
81		ORG.OH.ERWERBSZWECK, NICHT F.UNTERN.TAETIG *)	52	.	586	584	11 345	19 359
	046	LKR. ST. WENDEL						
83		ORG.OH.ERWERBSZWECK,F. UNTERNEHMEN TAETIG *)	-	-	-	-	-	-
89		BEST.EINR.V.ORG.OH. ERWERBSZWECK	42	.	1 034	1 034	30 260	29 265
8		ORG.OH.ERWERBSZWECK 13)	94	92	1 620	1 618	41 605	25 682
90		GEBIETSKOERPERPERSCHAFTEN	150	150	3 792	3 792	147 022	38 772
98		SOZIALVERSICHERUNG, ARBEITSFOERDERUNG	7	6	75	73	2 957	39 426
9		GEBIETSKOERPERPERSCHAFTEN, SOZIALVERSICHERUNG 15)	157	156	3 867	3 865	149 979	38 784
0 - 9		I N S G E S A M T	3 184	2 064	22 358	22 082	654 328	29 266

NR. DER SYSTEM- MATIK	WIRTSCHAFTSZWEIG	ARBEITS- STAETTEN	BESCHAEF- TIGTE	BE- SCHAEF- TIGTE JE ARBEITS- STAETTE 23)	ARBEITSSTAETTEN					
					1	2 - 4	5 - 9	10 -		
					ARBEITS- STAETTEN BZW. BE- SCHAEF- TIGTE	ARBEITS- STAETTEN	BE- SCHAEF- TIGTE	ARBEITS- STAETTEN	BE- SCHAEF- TIGTE	ARBEITS- STAETTEN
		INSGESAMT								
LAND - UND FORSTWIRTSCHAFT, FISCHEREI										
017,055, 077 A)	Dienstleistg. a. d. Land-, Forst- u. Fischw. Erz. Stufe	58	139	2	26	25	69	6	34	1
031	Gewerbl. Gaertnerei	159	926	6	23	78	226	38	241	13
034	Gewerbl. Tierhaltung u. -pflege	93	249	3	52	28	74	8	46	4
037	Gewerbl. Jagd	1	11	11	-	-	-	-	-	1
03,071 A)	Gewerbl. Gaertn. u. Tier- haltg., Hochseefisch. usw.	253	1 186	5	75	106	300	46	287	18
0	Land- u. Forstwirtschaft, Fischerei 2)	311	1 325	4	101	131	369	52	321	19
ENERGIE - UND WASSERVERSORGUNG, BERGBAU										
100	Elektrizitaets- u. Gas- u. Fernwaermeversorgung, OAS	6	553	92	-	2	6	-	-	-
101	Elektrizitaetsversorgung	39	2 337	60	2	3	8	8	62	7
103	Gasversorgung	15	646	43	-	3	10	3	23	3
105	Fernwaermeversorgung	12	378	32	2	3	8	1	7	2
107	Wasserversorgung	33	388	12	2	6	14	14	87	5
10	Elektriz. - u. Gas- u. Fern- waerme- u. Wasserversorg.	105	4 302	41	6	17	46	26	179	17
110	Steinkohlenbergb. u. -Bri- kettstellung, Kokerei	14	20 687	1 478	-	1	2	-	-	-
11	Bergbau	14	20 687	1 478	-	1	2	-	-	-
1	Energie- u. Wasserver- sorg., Bergbau	119	24 989	210	6	18	48	26	179	17
VERARBEITENDES GEWERBE										
200	Chemische Industrie	59	1 544	26	10	10	31	8	55	14
205	Mineraloelverarbeitung	1	19	19	-	-	-	-	-	1
20	Chem. Industrie usw., Mineraloelverarb.	60	1 563	26	10	10	31	8	55	15
210	H. V. Kunststoffwaren	83	2 190	26	9	18	54	23	158	14
213	H. V. Gummiwaren	12	4 252	354	-	2	5	2	11	3
216	Runderneuerung u. Rep. v. Bereifungen	3	19	6	-	-	-	3	19	-
21	H. V. Kunststoff- u. Gummiwaren	98	6 461	66	9	20	59	28	188	17
221	Gew. v. Steinen u. Erden	37	414	11	3	13	39	8	56	5
222	Verarb. v. Steinen u. Erden (Oh. Grobker., Schleifm.)	178	1 514	9	34	56	164	50	310	25
223	Grobkeramik	6	196	33	-	-	-	-	-	1
224	Feinkeramik	32	4 970	155	8	7	19	4	24	7
226	H. V. Schleifmitteln	2	16	8	-	1	2	-	-	1
227	H. u. Verarb. v. Glas	17	241	14	3	6	17	-	-	3
22	Gew. u. Verarb. v. Steinen u. Erden, Feinkeramik, Glas	272	7 351	27	48	83	241	62	390	42
230	Hochofen-, Stahl- u. Warm- walzwerke (Oh. Stahlrohre)	7	15 026	2 147	1	-	-	1	8	-
231	H. V. Stahlrohren	4	2 182	546	1	-	-	-	-	-

Fußnoten zu den Tabellen siehe Seite 313.

MIT ... BIS ... BESCHAEFTIGTEN														NR. DER SYSTE- MATIK
19	20 - 49		50 - 99		100 - 199		200 - 499		500 - 999		1000 UND MEHR			
BE- SCHAEF- TIGTE	AR- BEITS- STAET- TEN	BE- SCHAEF- TIGTE	AR- BEITS- STAET- TEN	BE- SCHAEF- TIGTE	AR- BEITS- STAET- TEN	BE- SCHAEF- TIGTE	AR- BEITS- STAET- TEN	BE- SCHAEF- TIGTE	AR- BEITS- STAET- TEN	BE- SCHAEF- TIGTE	AR- BEITS- STAET- TEN	BE- SCHAEF- TIGTE		
10	-	-	-	-	-	-	-	-	-	-	-	-	-	017,055, 077 A)
165	6	157	-	-	1	114	-	-	-	-	-	-	-	031
49	1	28	-	-	-	-	-	-	-	-	-	-	-	034
11	-	-	-	-	-	-	-	-	-	-	-	-	-	037
225	7	185	-	-	1	114	-	-	-	-	-	-	-	03,071 A)
235	7	185	-	-	1	114	-	-	-	-	-	-	-	0
-	-	-	1	60	3	487	-	-	-	-	-	-	-	100
84	9	320	5	296	3	417	1	408	1	740	-	-	-	101
40	3	108	2	132	-	-	1	333	-	-	-	-	-	103
27	2	67	1	84	1	183	-	-	-	-	-	-	-	105
61	5	140	1	84	-	-	-	-	-	-	-	-	-	107
212	19	635	10	656	7	1 087	2	741	1	740	-	-	-	10
-	-	-	1	95	1	154	1	486	3	1 832	7	18 118	110	
-	-	-	1	95	1	154	1	486	3	1 832	7	18 118	11	
212	19	635	11	751	8	1 241	3	1 227	4	2 572	7	18 118	1	
191	8	283	4	248	4	498	1	228	-	-	-	-	-	200
19	-	-	-	-	-	-	-	-	-	-	-	-	-	205
210	8	283	4	248	4	498	1	228	-	-	-	-	-	20
188	9	280	5	389	4	577	-	-	1	535	-	-	-	210
43	1	46	1	60	-	-	-	-	1	699	2	3 388	213	
-	-	-	-	-	-	-	-	-	-	-	-	-	-	216
231	10	326	6	449	4	577	-	-	2	1 234	2	3 388	21	
70	7	190	1	56	-	-	-	-	-	-	-	-	-	221
326	10	330	1	62	2	288	-	-	-	-	-	-	-	222
18	4	121	1	57	-	-	-	-	-	-	-	-	-	223
107	2	59	-	-	-	-	-	-	1	684	3	4 069	224	
14	-	-	-	-	-	-	-	-	-	-	-	-	-	226
47	5	174	-	-	-	-	-	-	-	-	-	-	-	227
582	28	874	3	175	2	288	-	-	1	684	3	4 069	22	
-	-	-	-	-	1	102	-	-	1	901	3	14 014	230	
-	-	-	-	-	-	-	1	206	1	870	1	1 105	231	

NR. DER SYSTEM- MATIK	WIRTSCHAFTSZWEIG	ARBEITS- STAETTEN	BESCHAEF- TIGTE	BE- SCHAEF- TIGTE JE ARBEITS- STAETTE 23)	ARBEITSSTAETTEN					
					1	2 - 4	5 - 9	10 -		
					ARBEITS- STAETTEN BZW. BE- SCHAEF- TIGTE	ARBEITS- STAETTEN	BE- SCHAEF- TIGTE	ARBEITS- STAETTEN	BE- SCHAEF- TIGTE	ARBEITS- STAETTEN
		INSGESAMT								
233	NE-METALLERZEUGUNG, NE-METALLHALBZEUGWERKE	3	21	7	1	-	-	1	9	1
234	EISEN-, STAHL-U. TEMPER- GIESSEREI	7	3 598	514	-	-	-	-	-	1
236	NE-METALLGIESSEREI	8	349	44	1	-	-	2	16	3
237	ZIEHEREIEN, KALTWALZWERKE	6	1 922	320	1	-	-	1	6	-
238	STAHLVERFORMUNG, OBER- FLAECH. VEREDLG., HAERTUNG	45	5 002	111	1	5	15	7	48	10
239	MECHANIK, ANG	264	1 422	5	58	93	267	75	505	31
23	METALLERZEUGUNG U. -BEARBEITUNG	344	29 522	86	64	98	282	87	592	46
240	H.V. STAHL-U. L. METALLKON- STRUKTIONEN, WEICHENBAU	131	4 706	36	7	19	55	28	169	33
241	KESSEL-U. BEHAELTERBAU	34	2 857	84	4	7	21	1	5	6
242	MASCHINENBAU	276	14 896	54	19	40	108	53	346	52
243	H.V. BUEROMASCHINEN, ADV-GERAETEN U. -EINR.	13	121	9	2	5	16	2	12	3
244	H.V. KRAFTWAGEN U. DEREN TEILEN	26	16 577	638	3	4	11	3	19	4
245	STRASSENFAHRZEUGBAU (OH. H.V. KRAFTWAGEN)	3	385	128	-	1	4	-	-	-
246	SCHIFFBAU	4	12	3	1	3	11	-	-	-
248	LUFT-U. RAUMFAHRZEUGBAU	1	18	18	-	-	-	-	-	1
249	REP. V. KFZ, FAHRRAEDERN, HAUSHALTSNAEHMASCH. USW	547	4 896	9	93	200	584	164	1 077	55
24	STAHL-, MASCHINEN-U. FAHR- ZEUGBAU, H.V. ADV-EINR.	1 035	44 468	43	129	279	810	251	1 628	154
250	ELEKTROTECHNIK	131	8 927	68	15	37	100	18	125	13
252	FEINMECHANIK, OPTIK	194	1 940	10	12	79	245	68	444	21
254	H.V. UHREN	2	13	7	-	1	4	1	9	-
256	H.V. EBM-WAREN	97	4 507	46	13	25	66	17	117	13
257	H.V. FUELLHALTERN USW, FOTO-U. FILMLABORS	14	319	23	5	5	11	2	12	1
258	H.V. MUSIKINSTRUMENTEN, SPIELWAREN, SCHMUCK USW	34	189	6	9	15	40	7	44	1
259	REP. V. GEBRAUCHSGUETERN A. D. U. -ABT. 25	234	802	3	86	105	286	25	150	14
25	ELEKTROTECHNIK, FEINME- CHANIK, H.V. EBM-WAREN USW	706	16 697	24	140	267	752	138	901	63
260	HOLZBEARBEITUNG	25	944	38	-	7	19	7	51	6
261	HOLZVERARBEITUNG	456	3 182	7	80	178	514	122	763	50
264	ZELLSTOFF-, HOLZSCHLIFF-, PAPIER-U. PAPPEERZEUGUNG	1	7	7	-	-	-	1	7	-
265	PAPIER-U. PAPPE- VERARBEITUNG	23	346	15	7	6	18	1	5	3
268	DRUCKEREI, VERVIEL- FAELTIGUNG	179	3 004	17	30	61	163	43	276	24
269	REP. V. GEBRAUCHSGUETERN A. HOLZ U. AE.	30	83	3	16	12	30	1	5	-
26	HOLZ-, PAPIER-U. DRUCKGEWERBE	714	7 566	11	133	264	744	175	1 107	83
270	LEDERERZEUGUNG	1	6	6	-	-	-	1	6	-

[illegible]

NR. DER SYSTE- MATIK	WIRTSCHAFTSZWEIG	ARBEITS- STAETTEN	BESCHAEF- TIGTE	BE- SCHAEF- TIGTE JE ARBEITS- STAETTE 23)	ARBEITSSTAETTEN					
					1	2 - 4	5 - 9	10 -		
					ARBEITS- STAETTEN BZW. BE- SCHAEF- TIGTE	ARBEITS- STAETTEN	BE- SCHAEF- TIGTE	ARBEITS- STAETTEN	BE- SCHAEF- TIGTE	ARBEITS- STAETTEN
		INSGESAMT								
271	LEDERVERARBEITUNG (OH.H.V.SCHUHEN)	20	98	5	5	8	23	4	23	2
272	H.V.SCHUHEN	35	332	9	7	13	36	6	37	6
275	TEXTILGEWERBE	27	408	15	12	7	24	2	11	4
276	BEKLEIDUNGSGEWERBE	358	3 513	10	194	92	239	25	158	10
279	REP.V.SCHUHEN,GEBR.GUET. A.LEDER U.AE.,SCHIRMEN	134	281	2	67	58	143	7	43	2
27	LEDER-,TEXTIL-U. BEKLEIDUNGSGEWERBE	575	4 638	8	285	178	465	45	278	24
281	MAHL-U.SCHAELEMUEHLEN	19	185	10	2	5	16	6	39	3
283	H.V.TEIGWAREN	4	20	5	-	3	11	1	9	-
284	H.V.BACKWAREN	732	5 522	8	15	223	690	338	2 252	134
286	OBST-U.GEMUESE- VERARBEITUNG	8	84	11	-	5	14	2	11	-
287	H.V.SUESSWAREN (OH.DAUERBACKWAREN)	34	1 093	32	5	21	52	6	33	-
288	MILCHVERVERTUNG	5	217	43	2	1	4	-	-	-
291	SCHLACHTHAEUSER(OH.KOM- MUNALE),FLEISCHVERARB.	509	4 440	9	79	170	531	169	1 070	68
292	FISCHVERARBEITUNG	4	143	36	-	1	3	-	-	-
293	BRAUEREI,MAELZEREI	13	1 446	111	1	1	3	-	-	3
294	ALKOHOLBRENNEREI, H.V.SPIRITUOSEN,WEIN	69	203	3	28	32	78	5	26	3
295	MINERALBRUNNEN,H.V. MINERALWASSER,LIMONADEN	4	118	30	1	-	-	1	8	-
296	SONST.ERNAHRUNGSGEWERBE (OH.H.V.FUTTERMITTELN)	18	386	21	3	3	10	3	21	6
297	H.V.FUTTERMITTELN	7	176	25	-	1	4	1	5	2
299	TABAKVERARBEITUNG	1	3	3	-	1	3	-	-	-
28/29	ERNAHRUNGSGEWERBE, TABAKVERARBEITUNG	1 427	14 036	10	136	467	1 419	532	3 474	219
2	VERARB.GEWERBE	5 231	132 302	25	954	1 666	4 803	1 326	8 613	663
	BAUGEWERBE -----									
300	HOCH-U.TIEFBAU	564	11 883	21	38	149	461	136	930	111
302	SPEZIALBAU	124	1 192	10	32	36	104	27	186	13
305	STUKKATEURGWERBE, GIPSEREI,VERPUTZEREI	216	1 528	7	19	75	233	75	493	40
308	ZIMMEREI,DACHDECKEREI	251	2 320	9	13	59	191	101	683	57
30	BAUHAUPTGEWERBE	1 155	16 923	15	102	319	989	339	2 292	221
310	BAUINSTALLATION	826	6 000	7	142	277	799	249	1 601	109
316	AUSBAUGEWERBE (OH.BAUINSTALLATION)	948	5 102	5	134	440	1 276	257	1 627	94
31	AUSBAUGEWERBE	1 774	11 102	6	276	717	2 075	506	3 228	203
3	BAUGEWERBE	2 929	28 025	10	378	1 036	3 064	845	5 520	424

MIT ... BIS ... BESCHAEFTIGTEN														NR. DER SYSTE- MATIK
19	20 - 49		50 - 99		100 - 199		200 - 499		500 - 999		1000 UND MEHR			
BE- SCHAEF- TIGTE	AR- BEITS- STAET- TEN	BE- SCHAEF- TIGTE	AR- BEITS- STAET- TEN	BE- SCHAEF- TIGTE	AR- BEITS- STAET- TEN	BE- SCHAEF- TIGTE	AR- BEITS- STAET- TEN	BE- SCHAEF- TIGTE	AR- BEITS- STAET- TEN	BE- SCHAEF- TIGTE	AR- BEITS- STAET- TEN	BE- SCHAEF- TIGTE		
27	1	20	-	-	-	-	-	-	-	-	-	-	-	271
75	2	77	-	-	1	100	-	-	-	-	-	-	-	272
57	-	-	-	-	1	104	1	200	-	-	-	-	-	275
138	24	750	8	530	2	282	2	455	1	767	-	-	-	276
28	-	-	-	-	-	-	-	-	-	-	-	-	-	279
325	27	847	8	530	4	486	3	655	1	767	-	-	-	27
33	3	95	-	-	-	-	-	-	-	-	-	-	-	281
-	-	-	-	-	-	-	-	-	-	-	-	-	-	283
1 694	18	471	3	168	-	-	1	232	-	-	-	-	-	284
-	-	-	1	59	-	-	-	-	-	-	-	-	-	286
-	1	20	-	-	-	-	-	-	1	983	-	-	-	287
-	-	-	1	70	1	141	-	-	-	-	-	-	-	288
856	13	341	5	397	2	315	3	851	-	-	-	-	-	291
-	1	28	2	112	-	-	-	-	-	-	-	-	-	292
44	4	126	1	81	1	145	1	287	1	759	-	-	-	293
38	1	33	-	-	-	-	-	-	-	-	-	-	-	294
-	1	32	1	77	-	-	-	-	-	-	-	-	-	295
89	1	32	1	70	1	161	-	-	-	-	-	-	-	296
26	1	35	2	106	-	-	-	-	-	-	-	-	-	297
-	-	-	-	-	-	-	-	-	-	-	-	-	-	299
2 780	44	1 213	17	1 140	5	762	5	1 370	2	1 742	-	-	-	28/29
8 838	349	10 411	106	7 306	76	10 817	44	13 038	27	19 802	20	47 720	2	
1 562	83	2 572	25	1 756	13	1 767	8	2 200	1	597	-	-	-	300
166	14	496	1	83	1	125	-	-	-	-	-	-	-	302
519	5	130	2	134	-	-	-	-	-	-	-	-	-	305
780	18	475	3	178	-	-	-	-	-	-	-	-	-	308
3 027	120	3 673	31	2 151	14	1 892	8	2 200	1	597	-	-	-	30
1 483	42	1 226	5	353	1	136	1	260	-	-	-	-	-	310
1 219	19	526	3	208	1	112	-	-	-	-	-	-	-	316
2 702	61	1 752	8	561	2	248	1	260	-	-	-	-	-	31
5 729	181	5 425	39	2 712	16	2 140	9	2 460	1	597	-	-	-	3

NR. DER SYSTE- MATIK	WIRTSCHAFTSZWEIG	ARBEITS- STAETTEN	BESCHAEF- TIGTE	BE- SCHAEF- TIGTE JE ARBEITS- STAETTE 23)	ARBEITSSTAETTEN					
					1	2 - 4	5 - 9	10 -		
					ARBEITS- STAETTEN BZW. BE- SCHAEF- TIGTE	ARBEITS- STAETTEN	BE- SCHAEF- TIGTE	ARBEITS- STAETTEN	BE- SCHAEF- TIGTE	ARBEITS- STAETTEN
		INSGESAMT								
HANDEL										
401	GH.M.GETREIDE,FUTTER- U.DUENGEMITTELN,TIEREN	86	426	5	14	42	114	20	122	7
402	GH.M.TEXTIL.ROHSTOFFEN U.HALBWAREN,HAUTEN USW	8	42	5	1	4	9	1	9	2
404	GH.M.TECHN.CHEMIKALIEN, ROHDROGEN,KAUTSCHUK	8	51	6	5	1	3	-	-	1
405	GH.M.FEST.BRENNSTOFFEN, MINERALOELERZEUGNISSEN	30	360	12	3	8	19	10	65	4
406	GH.M.ERZEN,STAHL, NE-METALLEN USW	52	908	17	5	17	55	10	61	7
407	GH.M.HOLZ,BAUSTOFFEN, INSTALLATIONSBEDARF	192	1 827	10	20	65	177	47	329	33
408	GH.M.ALT MATERIAL, RESTSTOFFEN	93	595	6	25	43	108	11	68	8
411	GH.M.NAHRUNGSMITTELN, GETRAENKEN,TABAKWAREN	382	3 991	10	48	154	416	80	500	58
412	GH.M.TEXTILIEN,BEKLEI- DUNG,SCHUHEN,LEDERWAREN	97	700	7	24	40	109	14	96	9
413	GH.M.METALLWAREN,EIN- RICHTUNGSGEGENSTAENDEN	229	2 299	10	22	95	263	53	347	36
414	GH.M.FEINMECH.U.OPT. ERZEUGN.,SCHMUCK USW	40	243	6	7	20	50	6	42	4
416	GH.M.FAHRZEUGEN, MASCHINEN,TECHN.BEDARF	294	3 183	11	39	93	253	81	524	48
418	GH.M.PHARMAZEUT.,KOSMET. U.AE.ERZEUGNISSEN	68	1 008	15	9	33	81	11	71	5
419	GH.M.PAP.,DRUCKERZEUGN., WAREN VERSCH.ART,OAS	54	835	15	9	28	74	7	38	4
40/41	GROSSHANDEL	1 633	16 468	10	231	643	1 731	351	2 272	226
421	V.V.LANDW.GRUNDSTF., TIEREN,TEXTIL.ROHSTF.USW	12	17	1	11	-	-	1	6	-
422	V.V.TECHN.CHEMIKAL.,ER- ZEN,HOLZ,BAUSTOFFEN USW	81	170	2	43	32	76	5	35	1
423	V.V.NAHRUNGSMITTELN, GETRAENKEN,TABAKWAREN	109	250	2	56	44	115	7	40	1
424	V.V.TEXTILIEN,BEKLEI- DUNG,SCHUHEN,LEDERWAREN	110	162	1	68	41	89	1	5	-
425	V.V.METALLWAREN,EIN- RICHTUNGSGEGENSTAENDEN	246	476	2	175	60	145	8	46	2
426	V.V.FEINMECH.U.OPT. ERZEUGN.,SCHMUCK USW	16	24	2	10	6	14	-	-	-
427	V.V.FAHRZEUGEN,MA- SCHINEN,TECHN.BEDARF	196	456	2	91	80	194	22	131	3
428	V.V.SONST.WAREN,WAREN VERSCH.ART,OAS	285	442	2	190	88	210	7	42	-
429	VERSANDHANDELSVERTRETUNG	217	319	1	141	72	157	4	21	-
42	HANDELSVERMITTLUNG	1 272	2 316	2	785	423	1 000	55	326	7
431	EH.M.NAHRUNGSMITTELN, GETRAENKEN,TABAKWAREN	3 086	11 086	4	976	1 457	3 718	433	2 763	177
432	EH.M.TEXTILIEN,BEKLEI- DUNG,SCHUHEN,LEDERWAREN	1 709	7 703	5	452	885	2 349	271	1 692	65
433	EH.M.EINR.GEGENSTAENDEN (OH.ELEKTROTECHN.USW)	800	3 235	4	267	372	960	98	628	40
434	EH.M.ELEKTROTECHN.ER- ZEUGN.,MUSIKINSTRUM.USW	406	1 910	5	95	193	520	75	460	34

[illegible]

NR. DER SYSTEM- MATIK	WIRTSCHAFTSZWEIG	ARBEITS- STAETTEN	BESCHAEF- TIGTE	BE- SCHAEF- TIGTE JE ARBEITS- STAETTE 23)	ARBEITSSTAETTEN					
					1	2 - 4	5 - 9	10 -		
					ARBEITS- STAETTEN BZW. BE- SCHAEF- TIGTE	ARBEITS- STAETTEN	BE- SCHAEF- TIGTE	ARBEITS- STAETTEN	BE- SCHAEF- TIGTE	ARBEITS- STAETTEN
		INSGESAMT								
435	EH.M.PAPIERW.,DRUCK- ERZEUGNISSEN,BUEROMASCH.	441	1 769	4	105	253	673	53	330	21
436	EH.M.PHARMAZEUT.,KOSMET. U.MEDIZIN.ERZEUGN.USW	706	3 315	5	115	257	749	280	1 793	51
437	EH.M.KRAFT-U.SCHMIER- STOFFEN(TANKSTELLEN)	213	840	4	27	123	342	51	326	12
438	EH.M.FAHRZEUGEN,FAHR- ZEUGTEILEN U.-REIFEN	669	4 255	6	174	277	716	116	773	59
439	EH.M.SONST.WAREN, WAREN VERSCH.ART	1 760	11 974	7	498	899	2 358	239	1 506	66
43	EINZELHANDEL	9 790	46 087	5	2 709	4 716	12 385	1 616	10 271	525
4	HANDEL	12 695	64 871	5	3 725	5 782	15 116	2 022	12 869	758
VERKEHR UND NACHRICHTENUEBERMITTLUNG										
511	EISENBAHNEN	81	6 345	78	5	24	73	11	66	5
512	STRASSENVERKEHR,PARK- PLAETZE U.-HAUSER	1 058	5 821	6	267	501	1 315	180	1 179	75
513	BINNENSCHIFFFAHRT, -WASSERSTRASSEN,-HAEFEN	19	30	2	11	8	19	-	-	-
515	LUFTFAHRT,FLUGPLAETZE	9	119	13	2	3	10	1	7	2
517	DEUTSCHE BUNDESPOST 8)	459	8 748	19	152	155	385	47	311	49
51	VERKEHR,NACHR.UEBER- MITTLG.(OH.SPED.USW) 8)	1 626	21 063	13	437	691	1 802	239	1 563	131
551	SPEDITION,LAGEREI	252	3 134	12	45	83	229	49	328	33
555	VERKEHRSVERMITTLUNG	130	542	4	31	69	194	18	117	10
55	SPEDITION,LAGEREI, VERKEHRSVERMITTLUNG	382	3 676	10	76	152	423	67	445	43
5	VERKEHR,NACHRICHTEN- UEBERMITTLUNG 8)	2 008	24 739	12	513	843	2 225	306	2 008	174
KREDITINSTITUTE UND VERSICHERUNGSGEWERBE										
600	DEUTSCHE BUNDESBANK	4	260	65	-	-	-	-	-	1
601	KREDITBANKEN	58	1 451	25	-	8	29	25	178	17
602	SPARKASSENWESEN(OH.POST- U.BAUSPARKASSEN)	360	4 618	13	33	181	508	96	616	28
603	GENOSSENSCHAFTL.KREDIT- INSTITUTE	319	2 474	8	71	150	415	43	252	25
605	TEILZAHLUNGSKREDIT- INSTITUTE	7	88	13	-	6	17	-	-	-
606	KREDITINSTITUTE M. SONDERAUFGABEN	3	83	28	-	1	4	-	-	-
608	BAUSPARKASSEN	12	59	5	4	4	10	3	23	-
609	SONST.KREDITINSTITUTE	3	5	2	2	1	3	-	-	-
60	KREDITINSTITUTE 9)	766	9 038	12	110	351	986	167	1 069	71
611	LEBENSVERSICHERUNG, PENSIONS-U.STERBEKASSEN	38	565	15	1	9	25	7	47	13
612	KRANKENVERSICHERUNG	17	337	20	1	4	11	3	20	5
614	SCHADEN-U.UNFALL- VERSICHERUNG	67	1 294	19	5	19	54	19	128	10
61	VERSICHERUNGSGEWERBE	122	2 196	18	7	32	90	29	195	28
651	FINANZIERUNGS-LEASING	4	9	2	2	2	7	-	-	-

[illegible]

NR. DER SYSTE- MATIK	WIRTSCHAFTSZWEIG	ARBEITS- STAETTEN	BESCHAEF- TIGTE	BE- SCHAEF- TIGTE JE ARBEITS- STAETTE 23)	ARBEITSSTAETTEN					
					1	2 - 4	5 - 9	10 -		
					ARBEITS- STAETTEN BZW. BE- SCHAEF- TIGTE	ARBEITS- STAETTEN	BE- SCHAEF- TIGTE	ARBEITS- STAETTEN	BE- SCHAEF- TIGTE	ARBEITS- STAETTEN
		INSGESAMT								
653	LEIHHAEUER	1	5	5	-	-	-	1	5	-
655	EFFEKTENBOERSEN, V.V.BANKGESCHAEFTEN	157	271	2	89	64	152	3	16	1
657	V.V.VERSICHERUNGEN	1 153	2 401	2	665	422	1 047	52	307	7
65	M.D.KREDIT-U.VERS.GE- WERBE VERB.TAETIGKEITEN	1 315	2 686	2	756	488	1 206	56	328	8
6	KREDITINSTITUTE, VERSICHERUNGSGEWERBE 9)	2 203	13 920	6	873	871	2 282	252	1 592	107
DIENSTLEISTUNGEN, SOWEIT VON UNTERNEHMEN UND FREIEN BERUFEN ERBRACHT										
711	BEHERBERGUNGSGEWERBE 10)	227	1 632	7	28	94	263	58	381	28
713	GASTSTAETTENGEWERBE	4 672	14 926	3	1 134	2 750	7 212	622	3 787	134
715	KANTINEN	57	282	5	13	23	67	11	73	10
717	SCHLAF-U.SPEISEWAGEN- BETRIEBE	1	26	26	-	-	-	-	-	-
71	GASTGEWERBE 10)	4 957	16 866	3	1 175	2 867	7 542	691	4 241	172
721	WOHNHEIME(OH.WOHNHEIME F.BEHINDERTE)	13	195	15	1	2	5	3	21	3
723	HEIME F.SAEUGLINGS, KINDER U.JUGENDLICHE	3	14	5	-	1	2	2	12	-
725	EINR.Z.EINGLIEDERUNG U. PFLEGE BEHINDERTER U.AE.	1	9	9	-	-	-	1	9	-
727	ALTENPFLEGE-U. -KRANKENHEIME	17	338	20	3	-	-	2	14	7
728	TAGESHEIME	1	3	3	-	1	3	-	-	-
72	HEIME(OH.FREMDEN- ERHOLUNGS-U.FERIENHEIME)	35	559	16	4	4	10	8	56	10
731	WAESCHEREI,REINIGUNG	486	1 631	3	128	284	724	61	364	6
735	FRISEUR-U.SONST.KOERPER- PFLEGEGERWERBE	1 420	5 005	4	414	611	1 834	342	2 117	52
739	SONST.PERSONENL.DIENST- LEISTUNGEN	293	736	3	106	150	384	33	194	4
73	WAESCH.,KOERPERPFLG.U.A. PERSONENL.DIENSTLEISTG.	2 199	7 372	3	648	1 045	2 942	436	2 675	62
741	GEBAEUDEREINIGUNG U.AE. (OH.FASSADEN)	257	8 437	33	39	146	458	25	147	7
745	ABFALL-U.ABWASSERBESEI- TG.,SONST.HYGIEN.EINR.	42	357	9	7	19	51	6	32	6
74	GEBAEUDEREINIG.,ABFALL- BESEITG.U.A.HYGIEN.EINR.	299	8 794	29	46	165	509	31	179	13
751	WISSENSCHAFT,FORSCHUNG, UNTERRICHT	463	3 868	8	232	170	431	34	207	13
755	KULTUR,KUNST,SPORT, UNTERHALTUNG	922	3 427	4	400	416	1 066	80	480	19
75	BILDUNG,WISSENSCH.,KUL- TUR,SPORT,UNTERHALTG.	1 385	7 295	5	632	586	1 497	114	687	32
760	VERLAGSGEWERBE	76	976	13	18	33	88	13	83	5
76	VERLAGSGEWERBE	76	976	13	18	33	88	13	83	5
771	GESUNDHEITSWESEN	1 877	10 453	6	223	631	1 933	886	5 669	125
774	VETERINAERWESEN	44	124	3	8	30	84	6	32	-
77	GESUNDHEITS-U.VETERI- NAERWESEN	1 921	10 577	6	231	661	2 017	892	5 701	125

MIT ... BIS ... BESCHAEFTIGTEN														NR. DER SYSTE- MATIK
19	20 - 49		50 - 99		100 - 199		200 - 499		500 - 999		1000 UND MEHR			
BE- SCHAEF- TIGTE	AR- BEITS- STAET- TEN	BE- SCHAEF- TIGTE	AR- BEITS- STAET- TEN	BE- SCHAEF- TIGTE	AR- BEITS- STAET- TEN	BE- SCHAEF- TIGTE	AR- BEITS- STAET- TEN	BE- SCHAEF- TIGTE	AR- BEITS- STAET- TEN	BE- SCHAEF- TIGTE	AR- BEITS- STAET- TEN	BE- SCHAEF- TIGTE		
-	-	-	-	-	-	-	-	-	-	-	-	-	-	653
14	-	-	-	-	-	-	-	-	-	-	-	-	-	655
112	4	116	3	154	-	-	-	-	-	-	-	-	-	657
126	4	116	3	154	-	-	-	-	-	-	-	-	-	65
1 448	55	1 659	21	1 486	15	2 032	8	1 899	1	649	-	-	-	6
387	17	466	2	107	-	-	-	-	-	-	-	-	-	711
1 679	25	666	7	448	-	-	-	-	-	-	-	-	-	713
129	-	-	-	-	-	-	-	-	-	-	-	-	-	715
-	1	26	-	-	-	-	-	-	-	-	-	-	-	717
2 195	43	1 158	9	555	-	-	-	-	-	-	-	-	-	71
39	4	129	-	-	-	-	-	-	-	-	-	-	-	721
-	-	-	-	-	-	-	-	-	-	-	-	-	-	723
-	-	-	-	-	-	-	-	-	-	-	-	-	-	725
105	3	87	2	129	-	-	-	-	-	-	-	-	-	727
-	-	-	-	-	-	-	-	-	-	-	-	-	-	728
144	7	216	2	129	-	-	-	-	-	-	-	-	-	72
74	5	188	2	153	-	-	-	-	-	-	-	-	-	731
615	1	25	-	-	-	-	-	-	-	-	-	-	-	735
52	-	-	-	-	-	-	-	-	-	-	-	-	-	739
741	6	213	2	153	-	-	-	-	-	-	-	-	-	73
112	9	255	8	543	7	986	13	3 591	2	1 283	1	1 023	741	
76	3	94	1	97	-	-	-	-	-	-	-	-	-	745
188	12	349	9	640	7	986	13	3 591	2	1 283	1	1 023	74	
197	8	224	2	156	2	356	1	209	-	-	1	1 856	751	
226	3	85	1	71	2	267	-	-	1	832	-	-	755	
423	11	309	3	227	4	623	1	209	1	832	1	1 856	75	
60	4	116	2	128	-	-	1	483	-	-	-	-	760	
60	4	116	2	128	-	-	1	483	-	-	-	-	76	
1 484	6	207	2	178	3	469	1	290	-	-	-	-	771	
-	-	-	-	-	-	-	-	-	-	-	-	-	774	
1 484	6	207	2	178	3	469	1	290	-	-	-	-	77	

NR. DER SYSTEM- MATIK	WIRTSCHAFTSZWEIG	ARBEITS- STAETTEN	BESCHAEF- TIGTE	BE- SCHAEF- TIGTE JE ARBEITS- STAETTE (23)	ARBEITSSTAETTEN					
					1	2 - 4	5 - 9	10 -		
					ARBEITS- STAETTEN BZW. BE- SCHAEF- TIGTE	ARBEITS- STAETTEN	BE- SCHAEF- TIGTE	ARBEITS- STAETTEN	BE- SCHAEF- TIGTE	ARBEITS- STAETTEN
		INSGESAMT								
781	RECHTS-U. STEUERBERATUNG, WIRTSCHAFTSPRUEFUNG USW	1 206	6 363	5	265	448	1 275	323	2 139	139
784	TECHN. BERATUNG U. PLANUNG	835	3 651	4	266	347	937	149	955	52
787	WERBUNG	352	1 220	3	200	108	274	24	153	12
789	Dienstleistungen f. Unternehmen, ANG	657	6 856	10	297	207	503	67	443	35
78	Dienstleistungen f. Unternehmen	3 050	18 090	6	1 028	1 110	2 989	563	3 690	238
791	VERMIETG. BEW. GL. SACHEN (OH. BUECHER U. AE., FILME)	191	796	4	74	82	211	25	159	5
794	GRUNDSTUECKS-U. WOHNUNGS- WESEN	537	1 506	3	214	266	677	45	283	5
797	BETEILIGUNGSGESELL- SCHAFTEN	16	29	2	7	9	22	-	-	-
799	SONST. DIENSTLEI- STUNGEN, ANG	86	565	7	69	13	30	1	7	2
79	Dienstleistungen, ANG	830	2 896	3	364	370	940	71	449	12
7	Dienstleistg. v. Unter- nehmen u. f. d. Berufen 10)	14 752	73 425	5	4 146	6 841	18 534	2 819	17 761	669
ORGANISATIONEN OHNE ERWERBSZWECK										
811	CHRISTL. KIRCHEN, REL. U. WELTANSCH. VEREINIG. *)	408	2 509	6	65	125	378	153	1 033	58
812	ORG. D. FR. WOHLFAHRTS- PFLEGE U. JUGENDHILFE *)	147	2 236	15	11	42	135	48	306	28
813	ORG. D. BILDG., WISSENSCH., FORSCHG. U. KULTUR *)	16	126	8	3	6	20	2	16	3
814	ORG. D. SPORTS U. GESUND- HEITSWESENS *)	18	150	8	6	7	24	1	5	1
815	GEWERKSCHAFTEN *)	34	140	4	5	21	60	5	35	3
816	KOMMUN. SPITZEN-U. REGIO- NALVERBAENDE USW *)	3	16	5	-	2	7	1	9	-
817	PARTeien, SONST. ORG., NICHT F. UNTERN. TAETIG *)	52	434	8	12	26	77	4	27	7
81	ORG. OH. ERWERBSZWECK, NICHT F. UNTERN. TAETIG *)	678	5 611	8	102	229	701	214	1 431	100
831	ARBEITGEBERVERBAENDE *)	9	68	8	1	3	8	2	11	2
834	WIRTSCHAFTSVERBAENDE, BERUFSORG. *)	29	170	6	8	15	41	3	18	1
837	OEFF.-RECHTL. WIRTSCH.- U. BERUFSVERTR. *)	21	548	26	4	5	14	2	11	4
83	ORG. OH. ERWERBSZWECK, F. UNTERNEHMEN TAETIG *)	59	786	13	13	23	63	7	40	7
8.. 5-9	BEST. EINR. V. ORG. OH. ERWERBSZWECK	525	13 038	25	25	100	316	220	1 485	84
89	BEST. EINR. V. ORG. OH. ERWERBSZWECK	525	13 038	25	25	100	316	220	1 485	84
8	ORG. OH. ERWERBSZWECK 13)	1 262	19 435	15	140	352	1 080	441	2 956	191

MIT ... BIS ... BESCHAEFTIGTEN														NR. DER SYSTE- MATIK
19		20 - 49		50 - 99		100 - 199		200 - 499		500 - 999		1000 UND MEHR		
BE- SCHAEF- TIGTE	AR- BEITS- STAET- TEN	BE- SCHAEF- TIGTE	AR- BEITS- STAET- TEN	BE- SCHAEF- TIGTE	AR- BEITS- STAET- TEN	BE- SCHAEF- TIGTE	AR- BEITS- STAET- TEN	BE- SCHAEF- TIGTE	AR- BEITS- STAET- TEN	BE- SCHAEF- TIGTE	AR- BEITS- STAET- TEN	BE- SCHAEF- TIGTE		
1 758	29	815	2	111	-	-	-	-	-	-	-	-	-	781
656	19	567	-	-	2	270	-	-	-	-	-	-	-	784
173	6	186	1	92	1	142	-	-	-	-	-	-	-	787
477	25	763	13	904	8	978	4	1 690	1	801	-	-	-	789
3 064	79	2 331	16	1 107	11	1 390	4	1 690	1	801	-	-	-	78
68	2	79	3	205	-	-	-	-	-	-	-	-	-	791
79	6	162	1	91	-	-	-	-	-	-	-	-	-	794
-	-	-	-	-	-	-	-	-	-	-	-	-	-	797
22	-	-	-	-	-	-	1	437	-	-	-	-	-	799
169	8	241	4	296	-	-	1	437	-	-	-	-	-	79
8 468	176	5 140	49	3 413	25	3 468	21	6 700	4	2 916	2	2 879	7	
705	5	118	1	97	1	113	-	-	-	-	-	-	-	811
408	13	394	4	282	-	-	-	-	1	700	-	-	-	812
41	2	46	-	-	-	-	-	-	-	-	-	-	-	813
11	3	104	-	-	-	-	-	-	-	-	-	-	-	814
40	-	-	-	-	-	-	-	-	-	-	-	-	-	815
-	-	-	-	-	-	-	-	-	-	-	-	-	-	816
97	2	69	-	-	1	152	-	-	-	-	-	-	-	817
1 302	25	731	5	379	2	265	-	-	1	700	-	-	-	81
27	1	21	-	-	-	-	-	-	-	-	-	-	-	831
13	2	90	-	-	-	-	-	-	-	-	-	-	-	834
65	2	86	2	151	2	217	-	-	-	-	-	-	-	837
105	5	197	2	151	2	217	-	-	-	-	-	-	-	83
1 059	45	1 530	24	1 579	12	1 476	13	4 024	2	1 544	-	-	-	8.. 5-9
1 059	45	1 530	24	1 579	12	1 476	13	4 024	2	1 544	-	-	-	89
2 466	75	2 458	31	2 109	16	1 958	13	4 024	3	2 244	-	-	-	8

NR. DER SYSTE- MATIK	WIRTSCHAFTSZWEIG	ARBEITS- STAETTEN	BESCHAEF- TIGTE	BE- SCHAEF- TIGTE JE ARBEITS- STAETTE 23)	ARBEITSSTAETTEN					
					1	2 - 4	5 - 9	10 -		
					ARBEITS- STAETTEN BZW. BE- SCHAEF- TIGTE	ARBEITS- STAETTEN	BE- SCHAEF- TIGTE	ARBEITS- STAETTEN	BE- SCHAEF- TIGTE	ARBEITS- STAETTEN

GEBIETSKOERPERSONEN UND SOZIALVERSICHERUNG										
900-907	GEBIETSKOERPER- SCHAFTEN & 14)	631	25 187	40	37	126	349	88	577	86
908	ABFALL-U. ABWASSERBESEI- TG., SONST. HYGIEN. EINR.	47	492	10	15	19	49	4	24	4
909	VERSCH. KOMMUN. EIN- RICHTUNGEN	143	2 009	14	44	39	107	12	78	14
90. 5-9	BEST. EINR. V. GEBIETS- KOERPERSONEN	815	27 588	34	47	123	387	214	1 437	194
90	GEBIETSKOERPERSONEN	1 636	55 276	34	143	307	892	318	2 116	298
981	GESETZL. RENTENVERSICHE- RUNG, ZUSATZVERSICHERUNG +)	11	588	53	1	3	10	6	37	-
982	GESETZL. KRANKEN- VERSICHERUNG +)	94	1 449	15	2	41	139	25	150	13
984	KNAPPSCHAFTS- VERSICHERUNG +)	2	399	200	-	-	-	-	-	-
986	GESETZL. UNFALL- VERSICHERUNG +)	5	208	42	-	-	-	1	8	-
989	ARBEITSFOERDERUNG +)	20	1 557	78	-	1	4	4	30	4
98. 5-9	BEST. EINR. D. SOZIALVERS., ARBEITSFOERDERUNG	6	1 472	245	-	1	3	1	6	1
98	SOZIALVERSICHERUNG, ARBEITSFOERDERUNG	138	5 673	41	3	46	156	37	231	18
9	GEBIETSKOERPERSONEN, SOZIALVERSICHERUNG 15)	1 774	60 949	34	146	353	1 048	355	2 347	316
0 - 9	I N S G E S A M T	43 284	443 980	10	10 982	17 893	48 569	8 444	54 166	3 338

MIT ... BIS ... BESCHAEFTIGTEN

19		20 - 49		50 - 99		100 - 199		200 - 499		500 - 999		1000 UND MEHR		NR. DER SYSTE- MATIK
BE- SCHAEF- TIGTE	AR- BEITS- STAET- TEN	BE- SCHAEF- TIGTE	AR- BEITS- STAET- TEN	BE- SCHAEF- TIGTE	AR- BEITS- STAET- TEN	BE- SCHAEF- TIGTE	AR- BEITS- STAET- TEN	BE- SCHAEF- TIGTE	AR- BEITS- STAET- TEN	BE- SCHAEF- TIGTE	AR- BEITS- STAET- TEN	BE- SCHAEF- TIGTE		
1 169	159	5 349	74	4 988	37	5 309	22	5 840	1	560	1	1 009	900-907	
51	3	76	1	58	-	-	1	219	-	-	-	-	908	
204	22	687	11	789	1	100	-	-	-	-	-	-	909	
2 709	162	4 860	53	3 677	8	975	6	2 068	5	2 979	3	8 449	90. 5-9	
4 133	346	10 972	139	9 512	46	6 384	29	8 127	6	3 539	4	9 458	90	
-	-	-	-	-	-	-	-	-	1	540	-	-	981	
173	6	178	6	419	-	-	1	388	-	-	-	-	982	
-	1	20	-	-	-	-	1	379	-	-	-	-	984	
-	2	67	2	133	-	-	-	-	-	-	-	-	986	
59	5	180	2	160	1	163	3	961	-	-	-	-	989	
14	-	-	-	-	-	-	2	784	1	665	-	-	98. 5-9	
246	14	445	10	712	1	163	7	2 512	2	1 205	-	-	98	
4 379	360	11 417	149	10 224	47	6 547	36	10 639	8	4 744	4	9 458	9	
44 064	1 601	48 393	518	35 796	263	35 985	153	45 998	57	39 707	35	80 320	0 - 9	

NR. DER SYSTE- MATIK	KREIS ----- WIRTSCHAFTSZWEIG	ARBEITS- STAETTEN	BESCHAEF- TIGTE	BE- SCHAEF- TIGTE JE ARBEITS- STAETTE 23)	ARBEITSSTAETTEN					
					1	2 - 4		5 - 9		10 -
					ARBEITS- STAETTEN BZW.BE- SCHAEF- TIGTE	ARBEITS- STAETTEN	BE- SCHAEF- TIGTE	ARBEITS- STAETTEN	BE- SCHAEF- TIGTE	ARBEITS- STAETTEN
041 STADTVERB.SAARBRUECKEN										
017,055, 077 A) 03,071 A)	Dienstleistg.A.d.Land-, Forst-U.Fischw.Erz.Stufe Gewerbl.Gaertn.U.Tier- haltg.,Hochseefisch.usw	8	12	2	6	2	6	-	-	-
0	Land-U.Forstwirtschaft, Fischerei 2)	70	314	4	19	32	90	10	65	6
10	Elekttriz.,Gas-,Fern- waerme-U.Wasserversorg. Bergbau	32	2 161	68	-	6	17	7	46	5
11		10	13 570	1 357	-	1	2	-	-	-
1	Energie-U.Wasserver- sorg.,Bergbau	42	15 731	375	-	7	19	7	46	5
20	Chem.Industrie usw, Mineraloelverarb.	28	413	15	7	4	14	7	50	4
21	H.V.Kunststoff-U. Gummiwaren	28	612	22	5	5	12	7	48	6
22	Gew.U.Verarb.V.Steinen U.Erden,Feinkeramik,Glaz	71	703	10	14	19	56	13	77	14
23	Metallerzeugung U. -BEARBEITUNG	106	12 310	116	18	23	64	31	211	20
24	STAHL-,MASCHINEN-U.FAHR- ZEUGBAU,H.V.ADV-EINR.	381	11 733	31	59	108	319	88	560	48
25	ELEKTROTECHNIK,FEINME- CHANIK,H.V.EBM-WAREN USW	317	8 395	26	54	120	327	61	412	32
26	HOLZ-,PAPIER-U. DRUCKGEWERBE	237	3 590	15	41	83	233	58	363	32
27	LEDER-,TEXTIL-U. BEKLEIDUNGSGEWERBE	249	2 099	8	126	88	226	14	97	6
28/29	ERNAEHRUNGSGEWERBE, TABAKVERARBEITUNG	386	3 760	10	33	118	365	150	953	57
2	VERARB.GEWERBE	1 803	43 615	24	357	568	1 616	429	2 771	219
30	BAUHAUPTGEWERBE	351	5 576	16	29	86	262	98	668	72
31	AUSBAUGEWERBE	606	4 193	7	94	232	678	176	1 135	74
3	BAUGEWERBE	957	9 769	10	123	318	940	274	1 803	146
40/41	GROSSHANDEL	808	9 579	12	99	293	806	178	1 132	123
42	HANDELSVERMITTLUNG	558	1 142	2	324	198	480	29	170	6
43	EINZELHANDEL	3 491	18 301	5	933	1 659	4 469	619	3 918	190
4	HANDEL	4 857	29 022	6	1 356	2 150	5 755	826	5 220	319
51	VERKEHR,NACHR.UEBER- MITTLG.(OH.SPED.USW) 8)	635	12 683	20	172	275	705	93	603	38
55	SPEDITION,LAGEREI, VERKEHRsverMITTLUNG	173	1 749	10	37	64	183	32	223	22
5	VERKEHR,NACHRICHTEN- UEBERMITTLUNG 8)	808	14 432	18	209	339	888	125	826	60
60	KREDITINSTITUTE 9)	238	4 579	19	8	101	305	78	515	18
61	VERSICHERUNGSGEWERBE	100	2 067	21	6	21	62	23	154	25
65	M.D.KREDIT-U.VERS.GE- WERBE VERB.TAETIGKEITEN	498	1 281	3	256	200	495	29	171	6
6	KREDITINSTITUTE, VERSICHERUNGSGEWERBE 9)	836	7 927	9	270	322	862	130	840	49
71	GASTGEWERBE 10)	1 701	6 260	4	394	967	2 560	247	1 527	66
72	HEIME(OH.FREMDEn-, ERHOLUNGS-U.FERIENHEIME)	15	200	13	2	2	5	4	27	3
73	WAESCH.,KOERPERPFLG.U.A. PERSOENL.DienstLEISTG.	823	2 903	4	230	398	1 126	165	1 017	26
74	GEBAEUEREINIG.,ABFALL- BESEITG.U.A.HYGIEN.EINR.	124	6 140	50	21	55	161	15	88	9
75	BILDUNG,WISSENSCH.,KUL- TUR,SPORT-UNTERHALTG.	559	4 922	9	256	221	568	49	298	18
76	VERLAGSGEWERBE	32	720	23	5	16	44	5	30	2
77	GESUNDHEITS-U.VETERI- NAERWESEN	726	3 657	5	86	263	825	326	2 073	48
78	DienstLEISTUNGEN F. UnterNEHMEN	1 397	10 197	7	426	510	1 372	278	1 837	110
79	DienstLEISTUNGEN,ANG	425	1 803	4	196	177	449	35	223	7
7	DienstLEISTG.V.UNTER- NEHMEN U.FR.BERUFEN 10)	5 802	36 802	6	1 616	2 609	7 110	1 124	7 120	289
81	ORG.OH.ERWERBSZWECK, Nicht F.UNTERN.TAETIG *)	279	2 824	10	46	93	287	81	545	42
83	ORG.OH.ERWERBSZWECK,F. UnterNEHMEN TAETIG *)	53	761	14	11	22	61	5	29	6
89	BEST.EINR.V.ORG.OH. ERWERBSZWECK	177	4 362	25	9	40	118	69	457	27
8	ORG.OH.ERWERBSZWECK 13)	509	7 947	16	66	155	466	155	1 031	75
90	GEBIETSKOERPERSONEN SozialVERSICHERUNG,	573	24 653	43	38	96	287	96	637	114
98	ArbeitsFOERDERUNG	58	4 285	74	2	12	41	15	95	6
9	GEBIETSKOERPERSONEN, SozialVERSICHERUNG 15)	631	28 938	46	40	108	328	111	732	120
0 - 9	I N S G E S A M T	16 323	194 509	12	4 062	6 610	18 080	3 191	20 454	1 288

Fußnoten zu den Tabellen siehe Seite 313.

MIT ... BIS ... BESCHAEFTIGTEN													REGIONAL- SCHLUESSEL
19	20 - 49		50 - 99		100 - 199		200 - 499		500 - 999		1000 UND MEHR		
BE- SCHAEF- TIGTE	AR- BEITS- STAET- TEN	BE- SCHAEF- TIGTE	AR- BEITS- STAET- TEN	BE- SCHAEF- TIGTE	AR- BEITS- STAET- TEN	BE- SCHAEF- TIGTE	AR- BEITS- STAET- TEN	BE- SCHAEF- TIGTE	AR- BEITS- STAET- TEN	BE- SCHAEF- TIGTE	AR- BEITS- STAET- TEN	BE- SCHAEF- TIGTE	NR. DER SYSTE- MATIK
													041
-	-	-	-	-	-	-	-	-	-	-	-	-	017,055, 077 A)
70	3	70	-	-	-	-	-	-	-	-	-	-	03,071 A)
70	3	70	-	-	-	-	-	-	-	-	-	-	0
58	4	117	5	329	3	521	1	333	1	740	-	-	10
-	-	-	1	95	-	-	-	-	3	1 832	5	11 641	11
58	4	117	6	424	3	521	1	333	4	2 572	5	11 641	1
49	4	134	1	57	1	102	-	-	-	-	-	-	20
80	2	74	1	97	2	296	-	-	-	-	-	-	21
185	10	314	1	57	-	-	-	-	-	-	-	-	22
270	6	183	2	145	2	353	1	388	1	901	2	9 777	23
656	45	1 346	11	726	10	1 263	8	2 375	2	1 073	2	3 356	24
452	28	787	10	816	5	862	2	522	4	2 961	1	1 202	25
405	16	482	1	66	4	478	1	460	-	-	1	1 062	26
81	9	279	3	185	1	138	1	200	1	767	-	-	27
756	20	577	4	268	2	302	2	506	-	-	-	-	28/29
2 934	140	4 176	34	2 417	27	3 794	15	4 451	8	5 702	6	15 397	2
1 034	46	1 309	12	799	5	587	3	888	-	-	-	-	30
987	25	727	3	176	1	136	1	260	-	-	-	-	31
2 021	71	2 036	15	975	6	723	4	1 148	-	-	-	-	3
1 638	82	2 387	20	1 326	11	1 370	1	310	1	511	-	-	40/41
90	-	-	1	78	-	-	-	-	-	-	-	-	42
2 375	61	1 803	15	1 104	8	1 044	4	1 117	2	1 538	-	-	43
4 103	143	4 190	36	2 508	19	2 414	5	1 427	3	2 049	-	-	4
512	25	873	10	775	10	1 439	4	1 325	6	4 134	2	2 145	51
297	12	334	4	261	1	131	1	283	-	-	-	-	55
809	37	1 207	14	1 036	11	1 570	5	1 608	6	4 134	2	2 145	5
246	11	314	11	823	7	970	3	749	1	649	-	-	60
342	19	645	2	144	2	260	2	454	-	-	-	-	61
89	4	116	3	154	-	-	-	-	-	-	-	-	65
677	34	1 075	16	1 121	9	1 230	5	1 203	1	649	-	-	6
846	21	568	6	365	-	-	-	-	-	-	-	-	71
45	4	121	-	-	-	-	-	-	-	-	-	-	72
328	3	116	1	86	-	-	-	-	-	-	-	-	73
133	3	87	6	461	4	522	8	2 361	2	1 283	1	1 023	74
245	7	183	3	227	3	457	-	-	1	832	1	1 856	75
28	2	57	1	73	-	-	1	483	-	-	-	-	76
575	3	98	-	-	-	-	-	-	-	-	-	-	77
1 413	48	1 455	12	823	10	1 248	2	822	1	801	-	-	78
90	6	162	3	246	-	-	1	437	-	-	-	-	79
3 703	97	2 847	32	2 281	17	2 227	12	4 103	4	2 916	2	2 879	7
559	13	393	2	142	1	152	-	-	1	700	-	-	81
95	5	197	2	151	2	217	-	-	-	-	-	-	83
355	14	495	8	496	6	666	3	1 043	1	723	-	-	89
1 009	32	1 085	12	789	9	1 035	3	1 043	2	1 423	-	-	8
1 590	132	4 196	51	3 455	24	3 451	18	5 143	2	1 143	2	4 713	90
92	10	295	5	374	1	163	5	2 018	2	1 205	-	-	98
1 682	142	4 491	56	3 829	25	3 614	23	7 161	4	2 348	2	4 713	9
17 066	703	21 294	221	15 380	126	17 128	73	22 477	32	21 793	17	36 775	0 - 9

NR. DER SYSTE- MATIK	KREIS ----- WIRTSCHAFTSZWEIG	ARBEITS- STAETTEN	BESCHAEF- TIGTE	BE- SCHAEF- TIGTE JE ARBEITS- STAETTE 23)	ARBEITSSTAETTEN					
					1	2 - 4		5 - 9		10 -
					ARBEITS- STAETTEN BZW. BE- SCHAEF- TIGTE	ARBEITS- STAETTEN	BE- SCHAEF- TIGTE	ARBEITS- STAETTEN	BE- SCHAEF- TIGTE	ARBEITS- STAETTEN
042 LKR. MERZIG-WADERN										
017,055, 077 A) 03,071 A)	Dienstleistg. a.d. Land-, Forst-u. Fischw. erz. Stufe Gewerbl. Gaertn. u. Tier- haltg., Hochseefisch. usw	13 25	54 77	4 3	- 9	9 12	25 34	3 2	19 11	1 2
0	Land-u. Forstwirtschaft, Fischerei 2)	38	131	3	9	21	59	5	30	3
10	ELEKTRIZ.-, GAS-, FERN- WAERME-U. WASSERVERSORG.	11	236	21	-	-	-	6	41	3
1	ENERGIE-U. WASSERVER- SORG., BERGBAU	11	236	21	-	-	-	6	41	3
20	CHEM. INDUSTRIE USW, MINERALOELVERARB.	4	310	78	2	-	-	-	-	-
21	H.V. KUNSTSTOFF-U. GUMMIWAREN	9	1 721	191	2	1	4	2	14	1
22	GEW. U. VERARB. V. STEINEN U. ERDEN, FEINKERAMIK, GLAS	34	4 889	144	5	10	25	13	76	2
23	METALLERZEUGUNG U. -BEARBEITUNG	40	1 577	39	11	13	36	9	64	3
24	STAHL-, MASCHINEN-U. FAHR- ZEUGBAU, H.V. ADV-EINR.	84	1 234	15	14	23	63	25	149	12
25	ELEKTROTECHNIK, FEINME- CHANIK, H.V. EBM-WAREN USW	35	156	4	8	16	45	8	50	2
26	HOLZ-, PAPIER-U. DRUCKGEWERBE	99	1 006	10	15	42	116	24	143	10
27	LEDER-, TEXTIL-U. BEKLEIDUNGSGEWERBE	41	139	3	28	4	10	3	19	5
28/29	ERNAHRUNGSGEWERBE, TABAKVERARBEITUNG	183	1 210	7	29	66	197	53	353	29
2	VERARB. GEWERBE	529	12 242	23	114	175	496	137	868	64
30	BAUHAUPTGEWERBE	122	1 485	12	14	28	90	30	212	32
31	AUSBAUGEWERBE	189	1 214	6	26	88	264	45	281	20
3	BAUGEWERBE	311	2 699	9	40	116	354	75	493	52
40/41	GROSSHANDEL	112	919	8	21	49	128	19	134	14
42	HANDELSVERMITTLUNG	85	128	2	57	27	65	1	6	-
43	EINZELHANDEL	896	3 689	4	289	437	1 125	112	726	38
4	HANDEL	1 093	4 736	4	367	513	1 318	132	866	52
51	VERKEHR, NACHR. UEBER- MITTLG. (OH. SPED. USW) 8)	194	1 290	7	52	85	216	25	169	19
55	SPEDITION, LAGEREI, VERKEHRSVERMITTLUNG	35	467	13	6	12	35	8	46	4
5	VERKEHR, NACHRICHTEN- UEBERMITTLUNG 8)	229	1 757	8	58	97	251	33	215	23
60	KREDITINSTITUTE 9)	95	590	6	29	46	111	10	58	6
61	VERSICHERUNGSGEWERBE	2	8	4	-	1	2	1	6	-
65	M.D. KREDIT-U. VERS. GE- WERBE VERB. TAETIGKEITEN	136	242	2	81	49	126	6	35	-
6	KREDITINSTITUTE, VERSICHERUNGSGEWERBE 9)	233	840	4	110	96	239	17	99	6
71	GASTGEWERBE 10)	510	1 502	3	125	305	786	69	428	10
72	HEIME (OH. FREMDEN-, ERHOLUNGS-U. FERIENHEIME)	7	124	18	-	1	2	3	21	2
73	WAESCH., KOERPERPFLG. U. A. PERSOENL. DIENSTLEISTG.	178	503	3	57	92	262	27	162	2
74	GEBAEUDEREINIG., ABFALL- BESSEITG. U. A. HYGIEN. EINR.	21	238	11	1	13	41	3	17	1
75	BILDUNG, WISSENSCH., KUL- TUR, SPORT, UNTERHALTG.	97	189	2	49	43	111	5	29	-
76	VERLAGSGEWERBE	7	61	9	1	2	4	3	18	-
77	GESUNDHEITS-U. VETERI- NAERWESEN	168	1 108	7	32	53	160	69	441	11
78	DIENSTLEISTUNGEN F. UNTERNEHMEN	200	1 225	6	72	66	180	39	268	19
79	DIENSTLEISTUNGEN, ANG	46	77	2	30	14	37	2	10	-
7	DIENSTLEISTG. V. UNTER- NEHMEN U. FR. BERUFEN 10)	1 234	5 027	4	367	589	1 583	220	1 394	45
81	ORG. OH. ERWERBSZWECK, NICHT F. UNTERN. TAETIG *)	66	322	5	8	26	81	30	198	1
83	ORG. OH. ERWERBSZWECK, F. UNTERNEHMEN TAETIG *)	1	1	1	1	-	-	-	-	-
89	BEST. EINR. V. ORG. OH. ERWERBSZWECK	67	1 204	18	6	13	41	29	192	11
8	ORG. OH. ERWERBSZWECK 13)	134	1 527	11	15	39	122	59	390	12
90	GEBIETSKOERPERSONSCHAFTEN	171	4 189	24	15	34	106	39	255	30
98	SOZIALVERSICHERUNG, ARBEITSFOERDERUNG	16	117	7	-	11	37	4	25	-
9	GEBIETSKOERPERSONSCHAFTEN, SOZIALVERSICHERUNG 15)	187	4 306	23	15	45	143	43	280	30
0 - 9	I N S G E S A M T	3 999	33 501	8	1 095	1 691	4 565	727	4 676	290

MIT ... BIS ... BESCHAEFTIGTEN														REGIONAL- SCHLUESSEL
19	20 - 49		50 - 99		100 - 199		200 - 499		500 - 999		1000 UND MEHR			
BE- SCHAEF- TIGTE	AR- BEITS- STAET- TEN	BE- SCHAEF- TIGTE	AR- BEITS- STAET- TEN	BE- SCHAEF- TIGTE	AR- BEITS- STAET- TEN	BE- SCHAEF- TIGTE	AR- BEITS- STAET- TEN	BE- SCHAEF- TIGTE	AR- BEITS- STAET- TEN	BE- SCHAEF- TIGTE	AR- BEITS- STAET- TEN	BE- SCHAEF- TIGTE	NR. DER SYSTE- MATIK	
042														
10	-	-	-	-	-	-	-	-	-	-	-	-	017,055, 077 A)	
23	-	-	-	-	-	-	-	-	-	-	-	-	03,071 A)	
33	-	-	-	-	-	-	-	-	-	-	-	-	0	
37	1	41	-	-	1	117	-	-	-	-	-	-	10	
37	1	41	-	-	1	117	-	-	-	-	-	-	1	
-	-	-	1	80	-	-	1	228	-	-	-	-	20	
12	-	-	1	92	1	133	-	-	-	-	1	1 464	21	
30	-	-	-	-	-	-	-	-	1	684	3	4 069	22	
42	2	61	-	-	-	-	1	488	1	875	-	-	23	
182	8	238	1	69	-	-	-	-	1	519	-	-	24	
29	1	24	-	-	-	-	-	-	-	-	-	-	25	
150	3	76	4	266	-	-	1	240	-	-	-	-	26	
52	1	30	-	-	-	-	-	-	-	-	-	-	27	
353	3	82	3	196	-	-	-	-	-	-	-	-	28/29	
850	18	511	10	703	1	133	3	956	3	2 078	4	5 533	2	
414	13	397	5	358	-	-	-	-	-	-	-	-	30	
275	8	213	2	155	-	-	-	-	-	-	-	-	31	
689	21	610	7	513	-	-	-	-	-	-	-	-	3	
191	6	184	2	155	1	106	-	-	-	-	-	-	40/41	
-	-	-	-	-	-	-	-	-	-	-	-	-	42	
507	16	427	1	59	2	270	1	286	-	-	-	-	43	
698	22	611	3	214	3	376	1	286	-	-	-	-	4	
234	7	214	5	294	1	111	-	-	-	-	-	-	51	
58	2	44	2	144	1	134	-	-	-	-	-	-	55	
292	9	258	7	438	2	245	-	-	-	-	-	-	5	
85	2	65	1	89	1	153	-	-	-	-	-	-	60	
-	-	-	-	-	-	-	-	-	-	-	-	-	61	
-	-	-	-	-	-	-	-	-	-	-	-	-	65	
85	2	65	1	89	1	153	-	-	-	-	-	-	6	
139	1	24	-	-	-	-	-	-	-	-	-	-	71	
30	-	-	1	71	-	-	-	-	-	-	-	-	72	
22	-	-	-	-	-	-	-	-	-	-	-	-	73	
18	1	33	2	128	-	-	-	-	-	-	-	-	74	
-	-	-	-	-	-	-	-	-	-	-	-	-	75	
-	1	38	-	-	-	-	-	-	-	-	-	-	76	
132	-	-	2	178	1	165	-	-	-	-	-	-	77	
241	3	68	-	-	-	-	1	396	-	-	-	-	78	
-	-	-	-	-	-	-	-	-	-	-	-	-	79	
582	6	163	5	377	1	165	1	396	-	-	-	-	7	
14	1	21	-	-	-	-	-	-	-	-	-	-	81	
-	-	-	-	-	-	-	-	-	-	-	-	-	83	
131	4	117	1	61	1	173	2	483	-	-	-	-	89	
145	5	138	1	61	1	173	2	483	-	-	-	-	8	
426	37	1 190	11	711	3	384	-	-	2	1 102	-	-	90	
-	-	-	1	55	-	-	-	-	-	-	-	-	98	
426	37	1 190	12	766	3	384	-	-	2	1 102	-	-	9	
3 837	121	3 587	46	3 161	13	1 746	7	2 121	5	3 180	4	5 533	0 - 9	

NR. DER SYSTE- MATIK	KREIS ----- WIRTSCHAFTSZWEIG	ARBEITS- STAETTEN INSGESAMT	BESCHAEF- TIGTE	BE- SCHAEF- TIGTE JE ARBEITS- STAETTE 23)	ARBEITSSTAETTEN					
					1	2 - 4	5 - 9	10 -		
					ARBEITS- STAETTEN BZW. BE- SCHAEF- TIGTE	ARBEITS- STAETTEN	BE- SCHAEF- TIGTE	ARBEITS- STAETTEN	BE- SCHAEF- TIGTE	ARBEITS- STAETTEN
043 LKR. NEUNKIRCHEN										
017,055, 077 A) 03,071 A)	Dienstleistg. A.D. Land-, Forst-U. Fischw. Erz. Stufe Gewerbl. Gaertn. U. Tier- haltg., Hochseefisch. usw	3 25	6 85	2 3	1 9	2 7	5 19	- 9	- 57	- -
0	Land-U. Forstwirtschaft, Fischerei 2)	28	91	3	10	9	24	9	57	-
10	Elektriz.-, Gas-, Fern- waerme-U. Wasserversorg. Bergbau	16 1	428 2 647	27 2 647	2 -	1 -	2 -	4 -	26 -	2 -
11	ENERGIE-U. WASSERVER- SORG., BERGBAU	17	3 075	181	2	1	2	4	26	2
20	CHEM. INDUSTRIE USW, MINERALOELVERARB. H.V. KUNSTSTOFF-U. GUMMIWAREN	6 12	98 799	16 67	- 1	2 3	4 10	- 2	- 18	2 2
21	GEW. U. VERARB. V. STEINEN U. ERDEN, FEINKERAMIK, GLAS METALLERZEUGUNG U. -BEARBEITUNG	37 43	209 1 892	6 44	6 15	15 48	47 13	11 96	74 3	4 3
22	STAHL-, MASCHINEN-U. FAHR- ZEUGBAU, H.V. ADV-EINR. ELEKTROTECHNIK, FEINME- CHANIK, H.V. EBM-WAREN USW	122 85	4 362 1 693	36 20	13 20	37 32	107 89	23 21	152 137	19 4
23	HOLZ-, PAPIER-U. DRUCKGEWERBE	71	622	9	17	22	62	18	118	9
24	LEDER-, TEXTIL-U. BEKLEIDUNGSGEWERBE	63	864	14	24	21	57	4	25	5
25	ERNAEHRUNGSGEWERBE, TABAKVERARBEITUNG	213	1 975	9	11	76	226	83	549	33
26/29	VERARB. GEWERBE	652	12 514	19	98	223	650	175	1 169	81
30	BAUHAUPTGEWERBE	166	2 935	18	6	46	151	57	396	23
31	AUSBAUGEWERBE	255	1 474	6	36	92	273	92	582	30
3	BAUGEWERBE	421	4 409	10	42	138	424	149	978	53
40/41	GROSSHANDEL	156	1 273	8	20	69	184	33	209	21
42	HANDELSVERMITTLUNG	159	255	2	103	51	123	5	29	-
43	EINZELHANDEL	1 229	5 344	4	336	595	1 509	200	1 259	66
4	HANDEL	1 544	6 872	4	459	715	1 816	238	1 497	87
51	VERKEHR, NACHR. UEBER- MITTLG. (OH. SPED. USW.) 8)	177	1 621	9	44	81	215	26	174	12
55	SPEDITION, LAGEREII, VERKEHRSVERMITTLUNG	27	167	6	4	15	37	4	27	2
5	VERKEHR, NACHRICHTEN- UEBERMITTLUNG 8)	204	1 788	9	48	96	252	30	201	14
60	KREDITINSTITUTE 9)	86	841	10	9	40	112	16	101	12
61	VERSICHERUNGSGEWERBE	4	48	12	-	1	3	1	6	1
65	M. D. KREDIT-U. VERS. GE- WERBE VERB. TAETIGKEITEN	173	321	2	98	68	171	6	34	1
6	KREDITINSTITUTE, VERSICHERUNGSGEWERBE 9)	263	1 210	5	107	109	286	23	141	14
71	GASTGEWERBE 10)	664	1 963	3	160	416	1 082	70	416	15
72	HEIME (OH. FREMDEN-, ERHOLUNGS-U. FERIENHEIME)	4	65	16	-	-	-	-	-	3
73	WAESCH., KOERPERPFLG. U. A. PERSOENL. DIENSTLEISTG.	303	975	3	87	149	420	57	336	9
74	GERAENDFRFINIG., ABFALL- BESEITG. U. A. HYGIEN. EINR.	45	982	22	6	31	98	4	23	-
75	BILDUNG, WISSENSCH., KUL- TUR, SPORT, UNTERHALTG.	174	412	2	81	76	183	12	68	4
76	VERLAGSGEWERBE	7	42	6	2	3	7	-	-	1
77	GESUNDHEITS-U. VETERI- NAERWESEN	237	1 388	6	23	79	228	116	755	16
78	DIENSTLEISTUNGEN F. UNTERNEHMEN	289	1 394	5	104	99	271	52	334	26
79	DIENSTLEISTUNGEN, ANG	79	211	3	24	46	110	7	40	2
7	DIENSTLEISTG. V. UNTER- NEHMEN U. FR. BERUFEN 10)	1 802	7 432	4	487	899	2 399	318	1 972	76
81	ORG. OH. ERWERBSZWECK, NICHT F. UNTERN. TAETIG *)	95	819	9	10	27	86	36	235	16
89	BEST. EINR. V. ORG. OH. ERWERBSZWECK	64	2 070	32	1	8	25	27	179	11
8	ORG. OH. ERWERBSZWECK 13)	159	2 889	18	11	35	111	63	414	27
90	GEBIETSKOERPERSCHAFTEN	180	5 631	31	18	46	130	28	198	27
98	SOZIALVERSICHERUNG, ARBEITSFOERDERUNG	16	433	27	-	8	26	3	20	3
9	GEBIETSKOERPERSCHAFTEN, SOZIALVERSICHERUNG 15)	196	6 064	31	18	54	156	31	218	30
0 - 9	I N S G E S A M T	5 286	46 344	9	1 282	2 279	6 120	1 040	6 673	384

MIT ... BIS ... BESCHAEFTIGTEN														REGIONAL- SCHLUESSEL
19	20 - 49		50 - 99		100 - 199		200 - 499		500 - 999		1000 UND MEHR			
BE- SCHAEF- TIGTE	AR- BEITS- STAET- TEN	BE- SCHAEF- TIGTE	AR- BEITS- STAET- TEN	BE- SCHAEF- TIGTE	AR- BEITS- STAET- TEN	BE- SCHAEF- TIGTE	AR- BEITS- STAET- TEN	BE- SCHAEF- TIGTE	AR- BEITS- STAET- TEN	BE- SCHAEF- TIGTE	AR- BEITS- STAET- TEN	BE- SCHAEF- TIGTE	NR. DER SYSTE- MATIK	
														043
-	-	-	-	-	-	-	-	-	-	-	-	-	-	017,055, 077 A)
-	-	-	-	-	-	-	-	-	-	-	-	-	-	03,071 A)
-	-	-	-	-	-	-	-	-	-	-	-	-	-	0
29	6	194	-	-	-	1	175	-	-	-	-	-	-	10
-	-	-	-	-	-	-	-	-	-	-	-	1	2 647	11
29	6	194	-	-	-	1	175	-	-	-	-	1	2 647	1
31	2	63	-	-	-	-	-	-	-	-	-	-	-	20
22	2	65	-	-	-	1	148	-	-	1	535	-	-	21
49	1	33	-	-	-	-	-	-	-	-	-	-	-	22
30	2	55	1	50	1	166	1	276	-	-	1	1 165	23	
270	14	403	6	437	8	1 286	-	-	1	625	1	1 069	24	
50	4	124	2	158	1	156	-	-	1	959	-	-	25	
129	3	102	1	53	1	141	-	-	-	-	-	-	26	
64	5	156	1	59	2	248	1	231	-	-	-	-	27	
420	6	149	2	130	1	145	1	345	-	-	-	-	28/29	
1 065	39	1 150	13	887	15	2 290	3	852	3	2 119	2	2 234	2	
306	22	713	6	393	4	550	2	420	-	-	-	-	30	
402	4	113	1	68	-	-	-	-	-	-	-	-	31	
708	26	826	7	461	4	550	2	420	-	-	-	-	3	
295	10	309	2	144	1	112	-	-	-	-	-	-	40/41	
-	-	-	-	-	-	-	-	-	-	-	-	-	42	
871	26	727	3	241	3	401	-	-	-	-	-	-	43	
1 166	36	1 036	5	385	4	513	-	-	-	-	-	-	4	
172	6	153	4	296	4	567	-	-	-	-	-	-	51	
38	2	61	-	-	-	-	-	-	-	-	-	-	55	
210	8	214	4	296	4	567	-	-	-	-	-	-	5	
148	6	177	1	73	2	221	-	-	-	-	-	-	60	
14	1	25	-	-	-	-	-	-	-	-	-	-	61	
18	-	-	-	-	-	-	-	-	-	-	-	-	65	
180	7	202	1	73	2	221	-	-	-	-	-	-	6	
194	2	41	1	70	-	-	-	-	-	-	-	-	71	
41	1	24	-	-	-	-	-	-	-	-	-	-	72	
105	1	27	-	-	-	-	-	-	-	-	-	-	73	
-	-	-	-	-	1	148	3	707	-	-	-	-	74	
56	1	24	-	-	-	-	-	-	-	-	-	-	75	
12	1	21	-	-	-	-	-	-	-	-	-	-	76	
194	2	74	-	-	1	114	-	-	-	-	-	-	77	
320	6	163	1	60	1	142	-	-	-	-	-	-	78	
37	-	-	-	-	-	-	-	-	-	-	-	-	79	
959	14	374	2	130	3	404	3	707	-	-	-	-	7	
215	4	112	2	161	-	-	-	-	-	-	-	-	81	
142	8	243	3	216	3	425	3	839	-	-	-	-	89	
357	12	355	5	377	3	425	3	839	-	-	-	-	8	
373	37	1 128	12	875	6	862	5	1 537	1	510	-	-	90	
38	-	-	1	75	-	-	1	274	-	-	-	-	98	
411	37	1 128	13	950	6	862	6	1 811	1	510	-	-	9	
5 085	185	5 479	50	3 559	42	6 007	17	4 629	4	2 629	3	4 881	0 - 9	

NR. DER SYSTE- MATIK	KREIS ----- WIRTSCHAFTSZWEIG	ARBEITS- STAETTEN INSGESAMT	BESCHAEF- TIGTE INSGESAMT	BE- SCHAEF- TIGTE JE ARBEITS- STAETTE 23)	ARBEITSSTAETTEN					
					1	2 - 4	5 - 9	10 -		
					ARBEITS- STAETTEN BZW. BE- SCHAEF- TIGTE	ARBEITS- STAETTEN	BE- SCHAEF- TIGTE	ARBEITS- STAETTEN	BE- SCHAEF- TIGTE	ARBEITS- STAETTEN
044 LANDKREIS SAARLOUIS										
017,055, 077 A) 03,071 A)	Dienstleistg. A.D. Land-, Forst-U. Fischw. Erz. Stufe Gewerbl. Gaertn. U. Tier- haltg., Hochseefisch. usw.	16 80	40 479	3 6	6 24	8 34	24 98	2 14	10 89	- 3
0	Land-U. Forstwirtschaft, Fischerei 2)	96	519	5	30	42	122	16	99	3
10	ELEKTRIZ.-, GAS-, FERN- WAERME-U. WASSERVERSORG. BERGBAU	20 2	800 3 984	40 1 992	2 -	2 -	5 -	4 -	32 -	5 -
1	ENERGIE-U. WASSERVER- SORG., BERGBAU	22	4 784	217	2	2	5	4	32	5
20	CHEM. INDUSTRIE USW, MINERALOELVERARB.	11	245	22	-	4	13	-	-	5
21	H.V. KUNSTSTOFF-U. GUMMIWAREN	21	313	15	1	4	14	9	54	3
22	GEW. U. VERARB. V. STEINEN U. ERDEN, FEINKERAMIK, GLAS	65	896	14	10	19	56	11	70	11
23	METALLERZEUGUNG U. -BEARBEITUNG	57	8 212	144	15	15	47	10	64	6
24	STAHL-, MASCHINEN-U. FAHR- ZEUGBAU, H.V. ADV-EINR.	199	12 372	62	21	56	161	47	319	33
25	ELEKTROTECHNIK, FEINME- CHANIK, H.V. EBM-WAREN USW	109	2 118	19	24	44	127	18	118	12
26	HOLZ-, PAPIER-U. DRUCKGEWERBE	138	956	7	30	57	157	33	217	7
27	LEDER-, TEXTIL-U. BEKLEIDUNGSGEWERBE	102	682	7	56	28	73	10	58	3
28/29	ERNAEHRUNGSGEWERBE, TABAKVERARBEITUNG	295	3 411	12	40	99	298	104	671	38
2	VERARB. GEWERBE	997	29 205	29	197	326	946	242	1 571	118
30	BAUHAUPTGEWERBE	244	2 628	11	21	79	247	83	560	38
31	AUSBAUGEWERBE	335	1 984	6	55	142	400	98	633	27
3	BAUGEWERBE	579	4 612	8	76	221	647	181	1 193	65
40/41	GROSSHANDEL	280	2 175	8	33	126	337	68	443	38
42	HANDELSVERMITTLUNG	174	321	2	111	52	122	10	65	-
43	EINZELHANDEL	2 032	9 135	4	531	1 019	2 658	324	2 027	115
4	HANDEL	2 486	11 631	5	675	1 197	3 117	402	2 535	153
51	VERKEHR, NACHR. UEBER- MITTLG. (OH. SPED. USW.) 8)	252	2 219	9	59	109	289	40	262	23
55	SPEDITION, LAGEREI, VERKEHRSVERMITTLUNG	60	741	12	7	25	74	11	71	5
5	VERKEHR, NACHRICHTEN- UEBERMITTLUNG 8)	312	2 960	9	66	134	363	51	333	28
60	KREDITINSTITUTE 9)	146	1 494	10	22	53	152	42	262	17
61	VERSICHERUNGSGEWERBE	4	25	6	-	1	2	2	13	1
65	M.D. KREDIT-U. VERS. GE- WERBE VERB. TAETIGKEITEN	234	420	2	139	87	216	7	46	1
6	KREDITINSTITUTE, VERSICHERUNGSGEWERBE 9)	384	1 939	5	161	141	370	51	321	19
71	GASTGEWERBE 10)	1 001	3 298	3	246	565	1 484	150	899	31
72	HEIME (OH. FREMDEN-, ERHOLUNGS-U. FERIENHEIME)	5	75	15	2	-	-	-	-	2
73	WAESCH., KOERPERPFLG. U. A. PERSOENL. DIENSTLEISTG.	428	1 397	3	122	204	578	90	558	11
74	GEBAEUDEREINIG., ABFALL- BESAITG. U. A. HYGIEN. EINR.	52	760	15	7	31	100	6	33	1
75	BILDUNG, WISSENSCH., KUL- TUR, SPORT, UNTERHALTG.	245	861	4	102	113	297	20	118	7
76	VERLAGSGEWERBE	16	103	6	4	7	18	4	26	-
77	GESUNDHEITS-U. VETERI- NAERWESEN	361	1 826	5	39	116	348	178	1 120	28
78	DIENSTLEISTUNGEN F. UNTERNEHMEN	548	2 798	5	188	216	593	91	597	37
79	DIENSTLEISTUNGEN, ANG	126	400	3	47	63	170	12	80	2
7	DIENSTLEISTG. V. UNTER- NEHMEN U. FR. BERUFEN 10)	2 782	11 518	4	757	1 315	3 588	551	3 431	119
81	ORG. OH. ERWERBSZWECK, NICHT F. UNTERN. TAETIG *)	105	686	7	10	32	96	41	272	19
83	ORG. OH. ERWERBSZWECK, F. UNTERNEHMEN TAETIG *)	1	1	1	1	-	-	-	-	-
89	BEST. EINR. V. ORG. OH. ERWERBSZWECK	94	3 450	37	3	13	42	35	244	20
8	ORG. OH. ERWERBSZWECK 13)	200	4 137	21	14	45	138	76	516	39
90	GEBIETSKOERPERSCHAFTEN	305	7 689	25	22	46	121	68	462	64
98	SOZIALVERSICHERUNG, ARBEITSFOERDERUNG	21	526	25	-	5	19	7	41	5
9	GEBIETSKOERPERSCHAFTEN, SOZIALVERSICHERUNG 15)	326	8 215	25	22	51	140	75	503	69
0 - 9	I N S G E S A M T	8 184	79 520	10	2 000	3 474	9 436	1 649	10 534	618

MIT ... BIS ... BESCHAEFTIGTEN													REGIONAL- SCHLUESSEL
19	20 - 49	50 - 99	100 - 199	200 - 499	500 - 999	1000 UND MEHR							
BE- SCHAEF- TIGTE	AR- BEITS- STAET- TEN	BE- SCHAEF- TIGTE	AR- BEITS- STAET- TEN	BE- SCHAEF- TIGTE	AR- BEITS- STAET- TEN	BE- SCHAEF- TIGTE	AR- BEITS- STAET- TEN	BE- SCHAEF- TIGTE	AR- BEITS- STAET- TEN	BE- SCHAEF- TIGTE	AR- BEITS- STAET- TEN	BE- SCHAEF- TIGTE	NR. DER SYSTE- MATIK
													044
-	-	-	-	-	-	-	-	-	-	-	-	-	017,055, 077 A)
39	4	115	-	-	1	114	-	-	-	-	-	-	03,071 A)
39	4	115	-	-	1	114	-	-	-	-	-	-	0
58	3	102	3	193	-	-	1	408	-	-	-	-	10
-	-	-	-	-	1	154	-	-	-	-	1	3 830	11
58	3	102	3	193	1	154	1	408	-	-	1	3 830	1
76	-	-	1	53	1	103	-	-	-	-	-	-	20
48	2	49	2	147	-	-	-	-	-	-	-	-	21
149	11	337	2	118	1	156	-	-	-	-	-	-	22
91	2	67	3	203	1	102	3	727	-	-	2	6 896	23
451	26	784	5	335	7	1 019	1	257	2	1 377	1	7 648	24
157	4	105	2	149	3	374	1	315	1	749	-	-	25
97	9	272	1	58	1	125	-	-	-	-	-	-	26
47	2	79	2	145	-	-	1	224	-	-	-	-	27
480	5	137	6	416	1	154	1	232	1	983	-	-	28/29
1 596	61	1 830	24	1 624	15	2 033	7	1 755	4	3 109	3	14 544	2
528	16	499	4	289	3	484	-	-	-	-	-	-	30
351	10	271	2	162	1	112	-	-	-	-	-	-	31
879	26	770	6	451	4	596	-	-	-	-	-	-	3
532	8	228	5	320	2	282	-	-	-	-	-	-	40/41
-	1	23	-	-	-	-	-	-	-	-	-	-	42
1 490	32	938	6	395	3	375	2	721	-	-	-	-	43
2 022	41	1 189	11	715	5	657	2	721	-	-	-	-	4
326	12	339	6	453	2	267	1	224	-	-	-	-	51
76	9	232	1	59	2	222	-	-	-	-	-	-	55
402	21	571	7	512	4	489	1	224	-	-	-	-	5
212	9	240	-	-	1	125	2	481	-	-	-	-	60
10	-	-	-	-	-	-	-	-	-	-	-	-	61
19	-	-	-	-	-	-	-	-	-	-	-	-	65
241	9	240	-	-	1	125	2	481	-	-	-	-	6
381	8	220	1	68	-	-	-	-	-	-	-	-	71
28	1	45	-	-	-	-	-	-	-	-	-	-	72
113	1	26	-	-	-	-	-	-	-	-	-	-	73
10	5	148	-	-	1	165	1	297	-	-	-	-	74
80	2	55	-	-	-	-	1	209	-	-	-	-	75
-	-	-	1	55	-	-	-	-	-	-	-	-	76
319	-	-	-	-	-	-	-	-	-	-	-	-	77
475	13	341	2	132	-	-	1	472	-	-	-	-	78
24	2	79	-	-	-	-	-	-	-	-	-	-	79
1 430	32	914	4	255	1	165	3	978	-	-	-	-	7
241	3	67	-	-	-	-	-	-	-	-	-	-	81
-	-	-	-	-	-	-	-	-	-	-	-	-	83
243	10	343	7	480	2	212	3	1 062	1	821	-	-	89
484	13	410	7	480	2	212	3	1 062	1	821	-	-	8
919	63	1 981	30	2 205	8	964	4	1 015	-	-	-	-	90
67	2	83	1	96	-	-	1	220	-	-	-	-	98
986	65	2 064	31	2 301	8	964	5	1 235	-	-	-	-	9
8 137	275	8 205	93	6 531	42	5 509	24	6 864	5	3 930	4	18 374	0 - 9

NR. DER SYSTE- MATIK	KREIS ----- WIRTSCHAFTSZWEIG	ARBEITS- STAETTEN	BESCHAEF- TIGTE	BE- SCHAEF- TIGTE JE ARBEITS- STAETTE 23)	ARBEITSSTAETTEN					
					1	2 - 4	5 - 9	10 -		
					ARBEITS- STAETTEN BZW. BE- SCHAEF- TIGTE	ARBEITS- STAETTEN	BE- SCHAEF- TIGTE	ARBEITS- STAETTEN	BE- SCHAEF- TIGTE	ARBEITS- STAETTEN
045 SAAR-PFALZ-KREIS										
017,055, 077 A) 03,071 A)	Dienstleistg. A.D. Land-, Forst-u. Fischw. Erz. Stufe Gewerbl. Gaertn. u. Tier- haltg., Hochseefisch. usw.	15 38	22 156	1 4	11 11	3 15	6 41	1 7	5 40	- 5
0	Land-u. Forstwirtschaft, Fischerei 2)	53	178	3	22	18	47	8	45	5
10	ELEKTRIZ.-, GAS-, FERN- WAERME-U. WASSERVERSORG.	16	526	33	1	4	10	3	21	1
11	BERGBAU	1	486	486	-	-	-	-	-	-
1	ENERGIE-U. WASSERVER- SORG., BERGBAU	17	1 012	60	1	4	10	3	21	1
20	CHEM. INDUSTRIE USW, MINERALOELVERARB.	8	446	56	-	-	-	1	5	3
21	H.V. KUNSTSTOFF-U. GUMMIWAREN	24	2 935	122	-	6	17	8	54	3
22	GEW. U. VERARB. V. STEINEN U. ERDEN, FEINKERAMIK, GLAS	39	476	12	6	12	36	9	56	7
23	METALLERZEUGUNG U. -BEARBEITUNG	73	4 584	63	9	18	50	20	133	13
24	STAHL-, MASCHINEN-U. FAHR- ZEUGBAU, H.V. ADV-EINR.	183	12 695	69	19	32	95	52	343	30
25	ELEKTROTECHNIK, FEINME- CHANIK, H.V. EBM-WAREN USW	117	1 631	14	27	45	136	23	139	7
26	HOLZ-, PAPIER-U. DRUCKGEWERBE	106	907	9	19	38	112	26	171	13
27	LEDER-, TEXTIL-U. BEKLEIDUNGSGEWERBE	90	589	7	42	24	65	11	62	3
28/29	ERNAEHRUNGSGEWERBE, TABAKVERARBEITUNG	216	2 628	12	15	65	196	85	575	40
2	VERARB. GEWERBE	856	26 891	31	137	240	707	235	1 538	119
30	BAUHAUPTGEWERBE	176	2 720	15	24	50	147	43	276	36
31	AUSBAUGEWERBE	260	1 443	6	39	111	311	66	409	36
3	BAUGEWERBE	436	4 163	10	63	161	458	109	685	72
40/41	GROSSHANDEL	219	2 067	9	45	88	227	38	249	24
42	HANDELSVERMITTLUNG	226	363	2	147	69	151	9	51	1
43	EINZELHANDEL	1 376	6 357	5	398	641	1 680	234	1 508	76
4	HANDEL	1 821	8 787	5	590	798	2 058	281	1 808	101
51	VERKEHR, NACHR. UEBER- MITTLG. (OH. SPED. USW.) 8)	235	2 253	10	67	91	245	39	258	22
55	SPEDITION, LAGEREI, VERKEHRSVERMITTLUNG	66	428	6	17	26	68	9	60	9
5	VERKEHR, NACHRICHTEN- UEBERMITTLUNG 8)	301	2 681	9	84	117	313	48	318	31
60	KREDITINSTITUTE 9)	113	937	8	27	54	155	15	93	11
61	VERSICHERUNGSGEWERBE	7	27	4	1	4	10	2	16	-
65	M.D. KREDIT-U. VERS. GE- WERBE VERB. TAETIGKEITEN	180	281	2	121	53	128	6	32	-
6	KREDITINSTITUTE, VERSICHERUNGSGEWERBE 9)	300	1 245	4	149	111	293	23	141	11
71	GASTGEWERBE 10)	649	2 398	4	140	369	969	100	637	31
72	HEIME (OH. FREMDEN-, ERHOLUNGS-U. FERIENHEIME)	4	95	24	-	1	3	1	8	-
73	WAESCH., KOERPERPFLG. U. A. PERSOENL. DIENSTLEISTG.	315	1 039	3	100	137	376	69	432	8
74	GEBAEUEREINIG., ABFALL- BESEITG. U. A. HYGIEN. EINR.	39	597	15	9	20	63	3	18	2
75	BILDUNG, WISSENSCH., KUL- TUR, SPORT, UNTERHALTG.	216	673	3	103	92	232	18	115	1
76	VERLAGSGEWERBE	10	34	3	5	3	10	1	9	1
77	GESUNDHEITS-U. VETERI- NAERWESEN	284	1 698	6	26	108	336	135	857	13
78	DIENSTLEISTUNGEN F. UNTERNEHMEN	440	1 728	4	177	153	390	69	441	33
79	DIENSTLEISTUNGEN, ANG	124	332	3	53	56	138	14	91	-
7	Dienstleistg. v. UNTER- NEHMEN U. FR. BERUFEN 10)	2 081	8 594	4	613	939	2 517	410	2 608	89
81	ORG. OH. ERWERBSZWECK, NICHT F. UNTERN. TAETIG *)	81	374	5	23	34	96	15	108	8
83	ORG. OH. ERWERBSZWECK, F. UNTERNEHMEN TAETIG *)	4	23	6	-	1	2	2	11	1
89	BEST. EINR. V. ORG. OH. ERWERBSZWECK	81	918	11	6	18	59	40	273	7
8	ORG. OH. ERWERBSZWECK 13)	166	1 315	8	29	53	157	57	392	16
90	GEBIETSKOERPERSCHAFTEN	257	9 322	36	41	48	136	57	369	38
98	SOZIALVERSICHERUNG, ARBEITSFOERDERUNG	20	237	12	1	6	19	6	36	4
9	GEBIETSKOERPERSCHAFTEN, SOZIALVERSICHERUNG 15)	277	9 559	35	42	54	155	63	405	42
0 - 9	I N S G E S A M T	6 308	64 425	10	1 730	2 495	6 715	1 237	7 961	487

MIT ... BIS ... BESCHAEFTIGTEN													REGIONAL- SCHLUESSEL
19	20 - 49		50 - 99		100 - 199		200 - 499		500 - 999		1000 UND MEHR		
BE- SCHAEF- TIGTE	AR- BEITS- STAET- TEN	BE- SCHAEF- TIGTE	AR- BEITS- STAET- TEN	BE- SCHAEF- TIGTE	AR- BEITS- STAET- TEN	BE- SCHAEF- TIGTE	AR- BEITS- STAET- TEN	BE- SCHAEF- TIGTE	AR- BEITS- STAET- TEN	BE- SCHAEF- TIGTE	AR- BEITS- STAET- TEN	BE- SCHAEF- TIGTE	NR. DER SYSTE- MATIK
													045
-	-	-	-	-	-	-	-	-	-	-	-	-	017,055, 077 A)
64	-	-	-	-	-	-	-	-	-	-	-	-	03,071 A)
64	-	-	-	-	-	-	-	-	-	-	-	-	0
19	4	151	1	50	2	274	-	-	-	-	-	-	10
-	-	-	-	-	-	-	1	486	-	-	-	-	11
19	4	151	1	50	2	274	1	486	-	-	-	-	1
43	1	47	1	58	2	293	-	-	-	-	-	-	20
46	4	138	1	57	-	-	-	-	1	699	1	1 924	21
103	4	143	-	-	1	132	-	-	-	-	-	-	22
163	6	162	-	-	2	238	2	614	2	1 569	1	1 646	23
404	29	845	7	505	2	310	7	2 401	3	2 370	2	5 403	24
108	7	201	4	279	3	399	1	342	-	-	-	-	25
158	5	148	5	299	-	-	-	-	-	-	-	-	26
48	8	220	1	52	1	100	-	-	-	-	-	-	27
510	8	209	1	77	-	-	1	287	1	759	-	-	28/29
1 583	72	2 113	20	1 327	11	1 472	11	3 644	7	5 397	4	8 973	2
474	16	522	4	312	1	164	1	204	1	597	-	-	30
462	8	222	-	-	-	-	-	-	-	-	-	-	31
936	24	744	4	312	1	164	1	204	1	597	-	-	3
330	17	498	5	347	1	106	1	265	-	-	-	-	40/41
14	-	-	-	-	-	-	-	-	-	-	-	-	42
1 016	15	410	8	555	3	369	1	421	-	-	-	-	43
1 360	32	908	13	902	4	475	2	686	-	-	-	-	4
282	8	252	4	255	2	215	2	679	-	-	-	-	51
110	4	115	1	58	-	-	-	-	-	-	-	-	55
392	12	367	5	313	2	215	2	679	-	-	-	-	5
168	2	57	2	134	2	303	-	-	-	-	-	-	60
-	-	-	-	-	-	-	-	-	-	-	-	-	61
-	-	-	-	-	-	-	-	-	-	-	-	-	65
168	2	57	2	134	2	303	-	-	-	-	-	-	6
386	8	214	1	52	-	-	-	-	-	-	-	-	71
-	1	26	1	58	-	-	-	-	-	-	-	-	72
87	1	44	-	-	-	-	-	-	-	-	-	-	73
27	2	52	1	51	1	151	1	226	-	-	-	-	74
10	1	47	-	-	1	166	-	-	-	-	-	-	75
10	-	-	-	-	-	-	-	-	-	-	-	-	76
154	1	35	-	-	-	-	1	290	-	-	-	-	77
436	8	284	-	-	-	-	-	-	-	-	-	-	78
-	-	-	1	50	-	-	-	-	-	-	-	-	79
1 110	22	702	4	211	2	317	2	516	-	-	-	-	7
104	1	43	-	-	-	-	-	-	-	-	-	-	81
10	-	-	-	-	-	-	-	-	-	-	-	-	83
88	5	166	5	326	-	-	-	-	-	-	-	-	89
202	6	209	5	326	-	-	-	-	-	-	-	-	8
504	46	1 521	20	1 313	3	486	2	432	1	784	1	3 736	90
49	1	20	2	112	-	-	-	-	-	-	-	-	98
553	47	1 541	22	1 425	3	486	2	432	1	784	1	3 736	9
6 387	221	6 792	76	5 000	27	3 706	21	6 647	9	6 778	5	12 709	0 - 9

NR. DER SYSTEMATIK	KREIS ----- WIRTSCHAFTSZWEIG	ARBEITS- STAETTEN INSGESAMT	BESCHAEF- TIGTE	BE- SCHAEF- TIGTE JE ARBEITS- STAETTE 23)	ARBEITSSTAETTEN					
					1	2 - 4	5 - 9	10 -		
					ARBEITS- STAETTEN BZW. BE- SCHAEF- TIGTE	ARBEITS- STAETTEN	BE- SCHAEF- TIGTE	ARBEITS- STAETTEN	BE- SCHAEF- TIGTE	ARBEITS- STAETTEN
046 LKR. ST. WENDEL										
017-055, 077 A) 03-071 A)	Dienstleistg. A.D. Land-, Forst- u. Fischw. Erz. Stufe Gewerbl. Gaertn. u. Tier- haltg., Hochseefisch. usw.	3 15	5 75	2 5	2 3	1 6	3 18	- 4	- 25	- 2
0	Land- u. Forstwirtschaft, Fischerei 2)	18	80	4	5	7	21	4	25	2
10	Elektriz., Gas-, Fern- waerme- u. Wasserversorg.	10	151	15	1	4	12	2	13	1
1	Energie- u. Wasserver- sorg., Bergbau	10	151	15	1	4	12	2	13	1
20	Chem. Industrie usw., Mineraloelverarb.	3	51	17	1	-	-	-	-	1
21	H.V. Kunststoff- u. Gummiwaren	4	81	20	-	1	2	-	-	2
22	Gew. u. Verarb. v. Steinen u. Erden, Feinkeramik, Glas	26	178	7	7	8	21	5	37	4
23	Metallerzeugung u. -bearbeitung	25	947	38	5	14	37	4	24	1
24	Stahl-, Maschinen- u. Fahr- zeugbau, H.V. Adv.-Einr.	66	2 072	31	3	23	65	16	105	12
25	Elektrotechnik, Feinme- chanik, H.V. EBM-Waren usw.	43	2 704	63	7	10	28	7	45	6
26	Holz-, Papier- u. Druckgewerbe	63	485	8	11	22	64	16	95	12
27	Leder-, Textil- u. Bekleidungs-gewerbe	30	265	9	9	13	34	3	17	2
28/29	Ernaehrungsgewerbe, Tabakverarbeitung	134	1 052	8	8	43	137	57	373	22
2	Verarb. Gewerbe	394	7 835	20	51	134	388	108	696	62
30	Bauhauptgewerbe	96	1 579	16	8	30	92	28	180	20
31	Ausbau-gewerbe	129	794	6	26	52	149	29	188	16
3	Baugewerbe	225	2 373	11	34	82	241	57	368	36
40/41	Großhandel	58	455	8	13	18	49	15	105	6
42	Handelsvermittlung	70	107	2	43	26	59	1	5	-
43	Einzelhandel	766	3 261	4	222	365	944	127	833	40
4	Handel	894	3 823	4	278	409	1 052	143	943	46
51	Verkehr, Nachr. ueber- mittlung (Oh. Sped. usw.) 8)	133	997	1	43	50	132	16	97	17
55	Spedition, Lagerrei., Verkehrsvermittlung	21	124	6	5	10	26	3	18	1
5	Verkehr, Nachrichten- uebermittlung 8)	154	1 121	7	48	60	158	19	115	18
60	Kreditinstitute 9)	88	597	7	15	57	151	6	40	7
61	Versicherungsgewerbe	5	21	4	-	4	11	-	-	1
65	M.D. Kredit- u. Vers. Ge- werbe verb. Taetigkeiten	94	141	2	61	31	70	2	10	-
6	Kreditinstitute, Versicherungsgewerbe 9)	187	759	4	76	92	232	8	50	8
71	Gastgewerbe 10)	432	1 445	3	110	245	661	55	334	19
73	Wesch., Koerperpflg. u. A. Persoenl. Dienstleistg.	152	555	4	52	65	180	28	170	6
74	Gebaeudereinig., Abfall- beseitg. u. A. Hygien.-Einr.	18	77	4	2	15	46	-	-	-
75	Bildung, Wissensch., Kul- tur-, Sport-, Unterhaltg.	94	238	3	41	41	106	10	59	2
76	Verlags-gewerbe	4	16	4	1	2	5	-	-	1
77	Gesundheits- u. Veteri- naerwesen	145	900	6	25	42	120	68	455	9
78	Dienstleistungen f. Unternehmen	176	748	4	61	66	183	34	213	13
79	Dienstleistungsf. Ang.	30	73	2	14	14	36	1	5	1
7	Dienstleistg. v. Unter- nehmen u. fr. Berufen 10)	1 051	4 052	4	306	490	1 337	196	1 236	51
81	Org. Oh. Erwerbszweck, Nicht f. Untern. taetig *)	52	586	11	5	17	55	11	73	14
89	Best. Einr. v. Org. Oh. Erwerbszweck	42	1 034	25	-	8	31	20	140	8
8	Org. Oh. Erwerbszweck 13)	94	1 620	17	5	25	86	31	213	22
90	Gebietskoerperschaften	150	3 792	25	9	37	112	30	195	25
98	Sozialversicherung, Arbeitsfoerderung	7	75	11	-	4	14	2	14	-
9	Gebietskoerperschaften, Sozialversicherung 15)	157	3 867	25	9	41	126	32	209	25
0 - 9	I N S G E S A M T	3 184	25 681	8	813	1 344	3 653	600	3 868	271

MIT ... BIS ... BESCHAEFTIGTEN													REGIONAL- SCHLUESSEL
19	20 - 49		50 - 99		100 - 199		200 - 499		500 - 999		1000 UND MEHR		
BE- SCHAEF- TIGTE	AR- BEITS- STAET- TEN	BE- SCHAEF- TIGTE	AR- BEITS- STAET- TEN	BE- SCHAEF- TIGTE	AR- BEITS- STAET- TEN	BE- SCHAEF- TIGTE	AR- BEITS- STAET- TEN	BE- SCHAEF- TIGTE	AR- BEITS- STAET- TEN	BE- SCHAEF- TIGTE	AR- BEITS- STAET- TEN	BE- SCHAEF- TIGTE	NR. DER SYSTE- MATIK
													046
-	-	-	-	-	-	-	-	-	-	-	-	-	017,055, 077 A)
29	-	-	-	-	-	-	-	-	-	-	-	-	03,071 A)
29	-	-	-	-	-	-	-	-	-	-	-	-	0
11	1	30	1	84	-	-	-	-	-	-	-	-	10
11	1	30	1	84	-	-	-	-	-	-	-	-	1
11	1	39	-	-	-	-	-	-	-	-	-	-	20
23	-	-	1	56	-	-	-	-	-	-	-	-	21
66	2	47	-	-	-	-	-	-	-	-	-	-	22
18	-	-	-	-	-	-	-	-	1	863	-	-	23
164	7	248	2	150	2	298	-	-	-	-	1	1 039	24
79	4	135	-	-	3	496	5	1 380	1	534	-	-	25
155	1	20	-	-	1	140	-	-	-	-	-	-	26
33	2	83	1	89	-	-	-	-	-	-	-	-	27
261	2	59	1	53	1	161	-	-	-	-	-	-	28/29
810	19	631	5	348	7	1 095	5	1 380	2	1 397	1	1 039	2
271	7	233	-	-	1	107	2	688	-	-	-	-	30
225	6	206	-	-	-	-	-	-	-	-	-	-	31
496	13	439	-	-	1	107	2	688	-	-	-	-	3
78	5	159	1	51	-	-	-	-	-	-	-	-	40/41
514	9	242	2	126	-	-	1	380	-	-	-	-	42
592	14	401	3	177	-	-	1	380	-	-	-	-	43
233	2	46	4	299	1	147	-	-	-	-	-	-	51
10	2	65	-	-	-	-	-	-	-	-	-	-	55
243	4	111	4	299	1	147	-	-	-	-	-	-	5
87	1	20	1	69	-	-	1	215	-	-	-	-	60
10	-	-	-	-	-	-	-	-	-	-	-	-	61
-	-	-	-	-	-	-	-	-	-	-	-	-	65
97	1	20	1	69	-	-	1	215	-	-	-	-	6
249	3	91	-	-	-	-	-	-	-	-	-	-	71
86	-	-	1	67	-	-	-	-	-	-	-	-	73
-	1	29	-	-	-	-	-	-	-	-	-	-	74
32	-	-	-	-	-	-	-	-	-	-	-	-	75
10	-	-	-	-	-	-	-	-	-	-	-	-	76
110	-	-	-	-	1	190	-	-	-	-	-	-	77
179	1	20	1	92	-	-	-	-	-	-	-	-	78
18	-	-	-	-	-	-	-	-	-	-	-	-	79
684	5	140	2	159	1	190	-	-	-	-	-	-	7
169	3	95	1	76	1	113	-	-	-	-	-	-	81
100	4	166	-	-	-	-	2	597	-	-	-	-	89
269	7	261	1	76	1	113	2	597	-	-	-	-	8
321	31	956	15	953	2	237	-	-	-	-	1	1 009	90
-	1	47	-	-	-	-	-	-	-	-	-	-	98
321	32	1 003	15	953	2	237	-	-	-	-	1	1 009	9
3 552	96	3 036	32	2 165	13	1 889	11	3 260	2	1 397	2	2 048	0 - 9

NR. DER SYSTE- MATIK	WIRTSCHAFTSZWEIG	BESCHAEFTIGTE					VON DEN		
		INSGESAMT	UND ZWAR			TÄTIGE INHABER		UNBEZAHLT MITHELFFENDE FAMILIENANGEHÖRIGE	
			WEIBLICH	TEILZEITBESCHAEFTIGTE 24)		ZUSAMMEN	WEIBLICH	ZUSAMMEN	WEIBLICH
				ZUSAMMEN	WEIBLICH				
LAND - UND FORSTWIRTSCHAFT, FISCHEREI									
017,055, 077 A)	Dienstleistg. a. d. Land- Forst-u. Fischw. Erz. Stufe	139	30	59	14	57	15	16	6
031 1	Landwirtschaftsgaertnerei	325	90	51	15	49	11	22	15
031 5	Gewerbl. Gaertnerei (Oh. Landwirtschaftsgaertnerei)	601	301	88	62	115	39	51	34
031	Gewerbl. Gaertnerei	926	391	139	77	164	50	73	49
034	Gewerbl. Tierhaltung								
	U.-Pflege	249	153	88	68	94	50	33	23
037	Gewerbl. Jagd	11	7	4	4	2	1	4	2
03,071 A)	Gewerbl. Gaertn. u. Tier- haltg., Hochseefisch. usw.	1 186	551	231	149	260	101	110	74
0	Land-u. Forstwirtschaft, Fischerei 2)	1 325	581	290	163	317	116	126	80
ENERGIE - UND WASSERVERSORGUNG, BERGBAU									
100	Elektrizitaets-, Gas-u. Fernwaermeversorgung, Oas	553	67	12	12	-	-	-	-
101	Elektrizitaetsversorgung	2 337	274	90	78	1	-	-	-
103	Gasversorgung	646	128	33	33	-	-	-	-
105	Fernwaermeversorgung	378	70	16	16	-	-	-	-
107	Wasserversorgung	388	52	21	17	-	-	-	-
10	Elektriz., Gas-, Fern- waerme-u. Wasserversorg.	4 302	591	172	156	1	-	-	-
110	Steinkohlenbergb. u. -Bri- ketttherstellung, Kokerei	20 687	174	9	9	-	-	-	-
11	Bergbau	20 687	174	9	9	-	-	-	-
1	Energie-u. Wasserver- sorg., Bergbau	24 989	765	181	165	1	-	-	-
VERARBEITENDES GEWERBE									
200 1	H. V. Chem. Grundstf. (auch M. Anschl. Weiterverarb.)	341	43	9	8	1	1	1	-
200 2	H. V. Chem. Erzeugnissen f. Gewerbe, Landwirtschaft	537	106	26	15	1	-	1	-
200 31	H. V. Pharmazeutischen Erzeugnissen	518	294	37	35	4	2	-	-
200 33	H. V. Seifen, Wasch-u. Kuerpflegemittel	65	67	51	51	5	-	2	2
200 39	H. V. Sonst. Chem. Erzeugn. f. Priv. Verbrauch, Verw.	65	24	9	4	3	2	-	-
200 3	H. V. Chem. Erzeugn. f. Priv. Verbrauch, Verwaltungen	666	385	97	90	12	4	2	2
200	Chemische Industrie	1 544	534	132	113	14	5	4	2
205	Mineraloelverarbeitung	19	6	1	1	1	-	-	-
20	Chem. Industrie usw., Mineraloelverarb.	1 563	540	133	114	15	5	4	2
210	H. V. Kunststoffwaren	2 190	661	150	116	36	5	6	4
213 1	H. V. Bereifungen	2 636	166	28	28	-	-	-	-
213 5	H. V. Gummiwaren (Oh. Bereifungen)	1 616	633	54	47	2	-	1	1
213	H. V. Gummiwaren	4 252	799	82	75	2	-	1	1
216	Runderneuerung u. Rep. v. Bereifungen	19	3	2	2	-	-	-	-
21	H. V. Kunststoff-u. Gummiwaren	6 461	1 463	234	193	38	5	7	5
221 1	Gew. v. Natursteinen, Ang	43	3	-	-	5	1	-	-
221 2	Gew. v. Sand, Kies	221	27	17	10	9	2	1	1
221 3-5	Uebr. Gew. v. Steinen u. Erden 3)	150	6	7	-	4	-	-	-
221	Gew. v. Steinen u. Erden	414	36	24	10	18	3	1	1

Fußnoten zu den Tabellen siehe Seite 313.

BESCHAEFTIGTEN SIND				VON DEN ARBEITNEHMERN SIND								NR. DER SYSTE- MATIK
ARBEITNEHMER 21)				BEAMTE 29) UND ANGESTELLTE		FACHARBEITER, GESELLEN		SONSTIGE ARBEITER		AUSZUBILDENDE 26)		
ZUSAMMEN	WEIBLICH	DAR. AUSLAENDER 25)		ZUSAMMEN	WEIBLICH	ZUSAMMEN	WEIBLICH	ZUSAMMEN	WEIBLICH	ZUSAMMEN	WEIBLICH	
		ZUSAMMEN	WEIBLICH									
66	9	2	-	4	1	4	-	58	8	-	-	017,055, 077 A)
254	64	16	3	39	19	88	8	85	28	42	9	031 1
435	228	7	6	62	36	88	32	186	104	99	56	031 5
689	292	23	9	101	55	176	40	271	132	141	65	031
122 5	80 4	1 -	-	22 5	15 4	8 -	2 -	88 -	61 -	4 -	2 -	034 037
816	376	24	9	128	74	184	42	359	193	145	67	03,071 A)
882	385	26	9	132	75	188	42	417	201	145	67	0
553 2 336 646 378 388	67 274 128 70 52	1 11 10 2 -	- 1 4 - -	213 792 323 264 148	50 145 85 66 30	313 1 140 232 104 169	8 32 - - -	9 291 34 4 44	2 76 34 2 16	18 113 57 6 27	7 21 9 2 6	100 101 103 105 107
4 301	591	24	5	1 740	376	1 958	40	382	130	221	45	10
20 687	174	942	-	2 635	170	15 711	-	2 250	4	91	-	110
20 687	174	942	-	2 635	170	15 711	-	2 250	4	91	-	11
24 988	765	966	5	4 375	546	17 669	40	2 632	134	312	45	1
339	42	21	3	109	31	108	-	103	6	19	5	200 1
535	106	26	6	206	63	140	-	166	28	23	15	200 2
514	292	21	13	295	150	42	22	162	110	15	10	200 31
76	85	-	-	13	11	-	2	53	21	1	1	200 33
62	22	-	-	34	15	10	-	17	7	1	-	200 39
652	379	21	13	347	176	56	24	232	168	17	11	200 3
1 526 18	527 6	68 -	22 -	662 6	270 2	304 3	24 -	501 6	202 1	59 3	31 3	200 205
1 544	533	68	22	668	272	307	24	507	203	62	34	20
2 148	652	162	52	494	143	388	12	1 209	476	57	21	210
2 636	166	1 074	69	542	92	428	1	1 582	73	84	-	213 1
1 613	632	99	25	340	116	199	9	1 031	492	43	15	213 5
4 249	798	1 173	94	882	208	627	10	2 613	565	127	15	213
19	3	3	-	10	2	2	-	7	1	-	-	216
6 416	1 453	1 338	146	1 386	353	1 017	22	3 829	1 042	184	36	21
38 211	2 24	1 4	- -	9 51	1 22	6 81	- -	23 77	1 2	- 2	- -	221 1 221 2
146	6	6	-	24	5	75	-	46	1	1	-	221 3-5
395	32	11	-	84	28	162	-	146	4	3	-	221

NR. DER SYSTEM- MATIK	WIRTSCHAFTSZWEIG	BESCHAEFTIGTE					VON DEN			
		INSGESAMT	UND ZWAR			TÄTIGE INHABER		UNBEZAHLT MITHELLENDE FAMILIENANGEHÖRIGE		
			WEIBLICH	TEILZEITBESCHAEFTIGTE 24)		ZUSAMMEN	WEIBLICH	ZUSAMMEN	WEIBLICH	
				ZUSAMMEN	WEIBLICH					
222 2	H.V.KALK,MOERTEL, GEBRANNTEM GIPS	20	3	4	3	1	-	2	1	
222 3	H.V.BETONERZEUGNISSEN (OH.FERTIGTEILBAUTEN)	538	48	26	14	13	1	6	4	
222 4	H.V.GIPSERZEUGNISSEN, ASBESTZEMENTWAREN U.AE.	54	7	-	-	1	-	-	-	
222 5	H.V.KALKSANDSTEINEN	57	9	-	-	2	1	-	-	
222 6	H.V.TRANSPORTBETON	102	13	-	-	1	-	-	-	
222 7	VERARB.V.ASBEST	62	10	4	3	-	-	-	-	
222 81	VERARB.V.NATURSTEINEN, ANG(OH.STEINMETZEREI)	62	12	8	2	5	2	1	-	
222 85	STEINBLDHAUEREI, STEINMETZEREI	463	83	91	31	69	3	22	13	
222 8	VERARB.V.NATUR- STEINEN,ANG	525	95	99	33	74	5	23	13	
222 9	VERARB.V.SCHIEFER SOWIE V.STEINEN U.ERDEN,ANG	156	10	4	2	3	-	-	-	
222	VERARB.V.STEINEN U.ERDEN (OH.GROBKER.,SCHLEIFM.)	1 514	195	137	55	95	7	31	18	
223 4	H.V.FEUFERFESTER GROBKERAMIK	82	10	1	1	-	-	-	-	
223 7	ZIEGELEI	114	7	-	-	-	-	-	-	
223	GROBKERAMIK	196	17	1	1	-	-	-	-	
224 1	H.V.PORZELLAN	174	60	14	11	3	-	-	-	
224 2	H.V.STEINGUT,FEINSTEIN- ZEUG,TON-U.TOEPPFERWAREN	1 064	691	23	23	7	6	-	-	
224 4	H.V.SANITAERER U.TECH- NISCHER KERAMIK	699	48	5	5	1	-	-	-	
224 7	H.V.FLIESEN,BAUKERAMIK, KACHELN,KACHELOEFEN	3 033	765	35	33	5	1	-	-	
224	FEINKERAMIK	4 970	1 564	77	72	16	7	-	-	
226	H.V.SCHLEIFMITTELN	16	4	2	1	2	1	-	-	
227 1	H.V.FLACHGLAS(OH.TECHN. GLAS)	14	2	1	1	-	-	-	-	
227 4	H.V.HOHLGLAS,TECHN.GLAS	52	16	1	1	1	-	-	-	
227 7	VERARB.U.VEREDLG.V.GLAS, H.U.VERARB.V.GLASFASER	175	34	5	5	9	4	3	2	
227	H.U.VERARB.V.GLAS	241	52	7	7	10	4	3	2	
22	GEW.U.VERARB.V.STEINEN U.ERDEN,FEINKERAMIK,GLAS	7 351	1 868	248	146	141	22	35	21	
230	HOCHOFEN-,STAHL-U.WARM- WALZWERKE(OH.STAHLROHRE)	15 026	665	14	14	-	-	-	-	
231	H.V.STAHLROHREN	2 182	119	12	12	1	-	-	-	
233	NE-METALLERZEUGUNG, NE-METALLHALBZEUGWERKE	21	7	4	4	-	-	-	-	
234	EISEN,ST.-U.OTHERFEN- GIESSEREI	3 598	142	46	29	1	1	-	-	
236	NE-METALLGIESSEREI	349	68	7	6	3	-	2	2	
237	ZIEHEREIEN,KALTWALZWERKE	1 922	139	27	26	1	-	-	-	
238 4	STAHLVERFORMUNG	4 562	612	98	79	7	-	-	-	
238 7	OBERFLAECHEVEREDLUNG, HAERTUNG	440	41	21	8	10	1	2	-	
238	STAHLVERFORMUNG,OBER- FLAECHEVEREDLG.,HAERTUNG	5 002	653	119	87	17	1	2	-	
239 11	SCHLOSSEREI U. SCHWEISSEREI,ANG	1 199	172	121	59	158	7	36	24	
239 14	SCHLEIFEREI,ANG	106	15	5	4	13	1	3	3	
239 17	BESCHLAG-,KUNST-U. REPARATURSCHMIEDEN	61	7	9	4	24	-	1	1	
239 1	SCHLOSSEREI,SCHMIEDEREI U.AE.,ANG	1 366	194	135	67	195	8	40	28	
239 5	REPARATURWERKSTAETTEN F. LANDMASCHINEN	56	8	4	2	11	1	1	1	
239	MECHANIK,ANG	1 422	202	139	69	206	9	41	29	
23	METALLERZEUGUNG U. -BEARBEITUNG	29 522	1 995	368	247	229	11	45	31	
240	H.V.STAHL-U.L.METALLKON- STRUKTIONEN,WEICHENBAU	4 706	552	138	86	41	4	11	8	
241	KESSEL-U.BEHAEALTERBAU	2 857	117	19	10	15	3	2	-	

BESCHAEFTIGTEN SIND				VON DEN ARBEITNEHMERN SIND								NR. DER SYSTE- MATIK
ARBEITNEHMER 21)				BEAMTE 29) UND ANGESTELLTE		FACHARBEITER, GESELLEN		SONSTIGE ARBEITER		AUSZUBILDENDE 26)		
ZUSAMMEN	WEIBLICH	DAR- AUSLAENDER 25)		ZUSAMMEN	WEIBLICH	ZUSAMMEN	WEIBLICH	ZUSAMMEN	WEIBLICH	ZUSAMMEN	WEIBLICH	
		ZUSAMMEN	WEIBLICH									
17	2	2	-	7	1	9	-	1	1	-	-	222 2
519	43	54	-	149	36	199	-	161	5	10	2	222 3
53	7	1	-	31	6	19	1	3	-	-	-	222 4
55	8	5	-	15	4	16	-	20	2	4	2	222 5
101	13	-	-	43	12	25	-	32	-	1	1	222 6
62	10	3	-	35	9	2	-	24	-	1	1	222 7
56	10	4	-	19	8	17	-	15	1	5	1	222 81
372	67	15	-	100	42	132	10	100	8	40	7	222 85
428	77	19	-	119	50	149	10	115	9	45	8	222 8
153	10	25	-	40	9	44	-	68	1	1	-	222 9
1 388	170	109	-	439	127	463	11	424	18	62	14	222
82	10	12	-	29	9	21	1	32	-	-	-	223 4
114	7	27	1	30	7	9	-	72	-	3	-	223 7
196	17	39	1	59	16	30	1	104	-	3	-	223
171	60	5	-	56	22	61	14	24	11	30	13	224 1
1 057	685	204	159	194	73	60	-	788	608	15	4	224 2
698	48	96	4	123	33	197	-	345	9	33	6	224 4
3 028	764	443	120	499	178	462	1	1 964	558	103	27	224 7
4 954	1 557	748	283	872	306	780	15	3 121	1 186	181	50	224
14	2	-	-	5	2	-	-	8	-	1	-	227 1
51	16	4	2	9	1	29	5	10	8	3	2	227 4
163	28	5	1	36	12	28	1	86	11	13	4	227 7
228	46	9	3	50	15	57	6	104	19	17	6	227
7 175	1 825	916	287	1 516	495	1 492	33	3 899	1 227	268	70	22
15 026	665	743	5	2 755	440	7 585	9	3 917	106	769	110	230
2 181	119	79	2	438	83	478	3	1 145	11	120	22	231
21	7	5	-	7	3	5	-	8	3	1	1	233
3 597	141	940	3	521	98	779	1	2 165	28	132	14	234
344	66	12	-	74	21	151	-	107	40	12	5	236
1 921	139	245	10	279	81	322	2	1 266	41	54	15	237
4 555	612	338	32	812	224	1 626	42	1 911	323	206	23	238 4
428	40	62	1	80	27	98	-	246	10	4	3	238 7
4 983	652	400	33	892	251	1 724	42	2 157	333	210	26	238
1 005	141	28	2	221	105	432	6	126	21	226	9	239 11
90	11	5	-	23	9	48	-	7	1	12	1	239 14
36	6	-	-	8	3	13	1	5	2	10	-	239 17
1 131	158	33	2	252	117	493	7	138	24	248	10	239 1
44	6	1	-	12	4	18	-	2	-	12	2	239 5
1 175	164	34	2	264	121	511	7	140	24	260	12	239
29 248	1 953	2 458	55	5 230	1 098	11 555	64	10 905	586	1 558	205	23
4 654	540	263	9	1 295	363	2 343	10	569	77	447	90	240
2 840	114	191	1	570	92	1 969	-	210	8	91	14	241

NR. DER SYSTEM- MATIK	WIRTSCHAFTSZWEIG	BESCHAEFTIGTE						VON DEN	
		INSGESAMT	UND ZWAR			TÄTIGE INHABER		UNBEZAHLT MITHELLENDE FAMILIENANGEHÖRIGE	
			WEIBLICH	TEILZEITBESCHÄFTIGTE 24)		ZUSAMMEN	WEIBLICH	ZUSAMMEN	WEIBLICH
				ZUSAMMEN	WEIBLICH				
242 1	H.V.METALLBEARBEITUNGS- MASCHINEN U.AE.	1 940	165	90	34	30	4	2	2
242 2	H.V.HUETTEN-U.WALZWERKS- EINRICHTUNGEN USW	3 682	389	106	78	22	3	5	4
242 3	H.V.LANDW.MASCHINEN, ACKERSCHLEPPERN	390	85	7	7	1	-	-	-
242 4	H.V.MASCHINEN F.D.NAHR.- U.GENUSSMITTELIND.USW	407	47	16	12	4	-	3	2
242 6	H.V.TEXTIL-U.NAHE- MASCHINEN	1	1	-	-	1	1	-	-
242 8	H.V.ZAHNRAEDERN,GETRIE- BEN,LAGERN U.AE.	2 534	399	35	34	2	-	-	-
242 7, 242 9	UEBR.MASCHINENBAU 4)	5 942	906	171	115	29	2	6	6
242	MASCHINENBAU	14 896	2 012	425	280	89	10	16	14
243 1	H.V.BUEROMASCHINEN	6	3	3	2	1	-	1	1
243 5	H.V.ADV-GERAETEN U. -EINRICHTUNGEN	115	48	26	20	9	1	2	-
243	H.V.BUEROMASCHINEN, ADV-GERAETEN U.-EINR.	121	51	29	22	10	1	3	1
244 1	H.V.KRAFTWAGEN U. -MOTOREN	7 648	503	-	-	-	-	-	-
244 4	H.V.TEILEN F.KRAFTWAGEN U.-MOTOREN	8 786	1 729	134	58	6	2	2	1
244 7	H.V.KAROSS.,AUFBAUTEN, ANHAENGERN F.KRAFTWAGEN	143	10	3	3	2	1	2	-
244	H.V.KRAFTWAGEN U.DEREN TEILEN	16 577	2 242	137	61	8	3	4	1
245 11-14	H.V.KRAFTRAEDERN, KRAFTRADMOTOREN	4	1	-	-	1	1	3	-
245 17	H.V.FAHRRAEDERN	212	73	4	4	-	-	-	-
245 1	H.V.KRAFTRAEDERN,KRAFT- RADMOTOREN,FAHRRAEDERN	216	74	4	4	1	1	3	-
245 5	SONST.STRASSEN- FAHRZEUGBAU	169	13	-	-	-	-	-	-
245	STRASSENFAHRZEUGBAU (OH.H.V.KRAFTWAGEN)	385	87	4	4	1	1	3	-
246 1	SCHIFFBAU(OH.Boots- U.JACHTBAU)	7	1	3	-	2	-	3	-
246 5	Boots-U.JACHTBAU	5	1	3	-	-	-	-	-
246	SCHIFFBAU	12	2	6	-	2	-	3	-
248	LUFT-U.RAUMFAHRZEUGBAU	18	14	4	2	-	-	-	-
249 1	REP.V.KRAFTFAHRZEUGEN, FAHRRAEDERN,LACKIERUNG	4 830	738	282	147	392	35	100	63
249 5	REP.V.HAUSHALTEN U. U. -SCHREIBMASCHINEN	66	12	3	3	12	-	2	2
249	REP.V.KFZ,FAHRRAEDERN, HAUSHALTSSNAEHMASCH.USW	4 896	750	285	150	404	35	102	65
24	STAHL-,MASCHINEN-U.FAHR- ZEUGBAU,H.V.ADV-EINR.	44 468	5 827	1 047	615	570	57	144	89
250 1	H.V.BATTERIEN, AKKUMULATOREN	161	18	-	-	-	-	-	-
250 3	H.V.GERAETEN D.ELEKTRIZ. ERZEUGUNG,-VERTLG.U.AE.	5 154	1 782	127	115	10	1	4	3
250 4	H.V.ELEKTRISCHEN LEUCH- TEN U.LAMPEN	137	27	7	6	4	-	-	-
250 5	H.V.ELEKTROHAUSHALTS- GERAETEN	965	434	10	10	-	-	-	-
250 6	H.V.ZAEHLERN,FERNMELDE-, MESS-U.REGELGERAETEN USW	1 594	845	61	47	12	-	3	3
250 7	H.V.RUNDFUNK-,FERNSEH-U. PHONOTECHN.GERAETEN	152	60	38	28	16	3	4	3
250 8	MONT.V.ELEKTROTECHN. ERZEUGN.(OH.BAUINSTALL.)	764	67	3	3	8	1	1	1
250	ELEKTROTECHNIK	8 927	3 233	246	209	50	5	12	10
252 11	OPTIK(OH.AUGENOPTIK, FOTO-U.KINOTECHNIK)	16	7	4	4	2	-	-	-
252 15	AUGENOPTIK	473	244	55	48	47	6	14	12
252 1	OPTIK(OH.FOTO-U. KINOTECHNIK)	489	251	59	52	49	6	14	12

BESCHAEFTIGTEN SIND				VON DEN ARBEITNEHMERN SIND								NR. DER SYSTE- MATIK
ARBEITNEHMER 21)				BEAMTE 29) UND ANGESTELLTE		FACHARBEITER, GESELLEN		SONSTIGE ARBEITER		AUSZUBILDENDE 26)		
ZUSAMMEN	WEIBLICH	DAR- AUSLAENDER 25)		ZUSAMMEN	WEIBLICH	ZUSAMMEN	WEIBLICH	ZUSAMMEN	WEIBLICH	ZUSAMMEN	WEIBLICH	
		ZUSAMMEN	WEIBLICH									
1 908	179	71	6	552	132	945	2	167	25	244	20	242 1
3 655	382	207	13	1 277	287	1 595	2	430	37	353	56	242 2
389	85	84	8	162	57	149	-	34	13	44	15	242 3
400	45	11	1	109	32	187	-	58	6	46	7	242 4
-	-	-	-	-	-	-	-	-	-	-	-	242 6
2 532	399	77	3	502	133	1 163	11	745	231	122	24	242 8 242 7, 242 9
5 907	898	224	30	1 661	433	2 823	36	996	360	427	69	242 9
14 791	1 988	674	61	4 263	1 074	6 862	51	2 430	672	1 236	191	242
4	2	-	-	3	2	-	-	-	-	1	-	243 1
104	47	1	-	50	12	9	2	39	31	6	2	243 5
108	49	1	-	53	14	9	2	39	31	7	2	243
7 648	503	1 521	63	630	22	6 838	463	-	-	180	18	244 1
8 778	1 726	706	84	1 340	334	2 937	81	4 247	1 277	254	34	244 4
139	9	8	1	32	5	88	2	3	2	16	-	244 7
16 565	2 238	2 235	148	2 002	361	9 863	546	4 250	1 279	450	52	244
-	-	-	-	-	-	-	-	-	-	-	-	245 11-14 245 17
212	73	156	56	15	8	28	-	169	65	-	-	245 1
212	73	156	56	15	8	28	-	169	65	-	-	245 1
169	13	3	-	31	8	99	-	39	5	-	-	245 5
381	86	159	56	46	16	127	-	208	70	-	-	245
2	1	-	-	2	1	-	-	-	-	-	-	246 1
5	1	1	-	2	1	-	-	3	-	-	-	246 5
7	2	1	-	4	2	-	-	3	-	-	-	246
18	14	2	2	4	3	14	11	-	-	-	-	248
4 338	640	107	2	1 283	414	1 676	24	476	113	903	89	249 1
52	10	-	-	21	8	22	-	2	-	7	2	249 5
4 390	650	107	2	1 304	422	1 698	24	478	113	910	91	249
43 754	5 681	3 633	279	9 541	2 347	22 885	644	8 187	2 250	3 141	440	24
161	18	-	-	18	4	16	-	123	13	4	1	250 1
5 140	1 778	433	114	1 348	363	1 454	14	2 097	1 382	241	19	250 3
133	27	12	2	42	13	65	2	12	6	14	6	250 4
965	434	47	11	172	47	54	1	712	381	27	5	250 5
1 579	842	175	164	446	106	379	58	715	667	39	11	250 6
132	54	10	7	53	14	24	1	52	39	3	-	250 7
755	65	5	1	258	58	406	1	48	-	43	6	250 8
8 865	3 218	682	299	2 337	605	2 398	77	3 759	2 488	371	48	250
14	7	-	-	7	5	4	1	1	1	2	-	252 11
412	226	-	-	164	91	139	61	21	17	88	57	252 15
426	233	-	-	171	96	143	62	22	18	90	57	252 1

NR. DER SYSTEM- MATIK	WIRTSCHAFTSZWEIG	BESCHAEFTIGTE				VON DEN			
		INSGESAMT	UND ZWAR			TAETIGE INHABER		UNBEZAHLT MITHELFFENDE FAMILIENANGEHÖRIGE	
			WEIBLICH	TEILZEITBESCHAEFTIGTE (24)		ZUSAMMEN	WEIBLICH	ZUSAMMEN	WEIBLICH
				ZUSAMMEN	WEIBLICH				
252 2	H.V.FOTO-,PROJEKTIONS-U. KINOGERAETEN	1	1	1	1	1	1	-	-
252 5	FEINMECHANIK(OH.H.V.ME- DIZINMECH.U.AE.ERZEUGN.)	111	38	24	6	3	1	1	1
252 7	H.V.MEDIZIN-U.ORTHOPAE- DIEMECHANISCHEN ERZEUGN.	1 339	741	74	50	37	4	11	7
252	FEINMECHANIK,OPTIK	1 940	1 031	158	109	90	12	26	20
254	H.V.UHREN	13	10	4	4	1	1	3	1
256 0	H.V.WERKZEUGEN SOWIE GE- RAET.F.D.LANDWIRTSCHAFT	635	64	1	-	2	-	-	-
256 1	H.V.SCHLOESSERN, BESCHLAEGEN	1 278	361	11	10	7	1	3	1
256 2	H.V.SCHNEIDWAREN, BESTECKEN	5	1	-	-	2	-	1	1
256 3	H.V.HANDELSWAFFEN U. DEREN MUNITION	254	93	3	2	1	-	-	-
256 5	H.V.STAHLBLECHWAREN (OH.MOEBEL)	869	145	40	24	12	1	-	-
256 66	H.V.NE-METALLBLECHWAREN (OH.MOEBEL)	118	37	5	4	7	1	2	1
256 6	H.V.NE-METALLBLECHW.(OH. MOEBEL),FEINSTBLECHPACK.	118	37	5	4	7	1	2	1
256 7	H.V.MOEBELN A.METALL, PANZERSCHRAENKEN	453	75	6	6	2	-	-	-
256 8-9	H.V.SONST.METALLWAREN, L.PRESS-,ZIEH-U.STANZT.	895	319	22	10	12	3	2	2
256	H.V.EBM-WAREN	4 507	1 095	88	56	45	6	8	5
257 1-5	H.V.FUELLHALT.,VERARB.V. SCHNITZ-U.FORMSTF.USW	20	8	2	-	7	1	1	1
257 7	FOTO-U.FILMLABORS	299	233	51	43	4	2	-	-
257	H.V.FUELLHALTERN USW, FOTO-U.FILMLABORS	319	241	53	43	11	3	1	1
258 11	H.V.GROSSMUSIK- INSTRUMENTEN	38	5	4	4	1	-	-	-
258 15	H.V.MUSIKINSTRUMENTEN (OH.GR.MUSIKINSTRUMENTE)	52	11	1	1	5	-	1	1
258 1	H.V.MUSIKINSTRUMENTEN	90	16	5	5	6	-	1	1
258 3	H.V.SPIELWAREN, CHRISTBAUMSCHMUCK	25	9	10	7	6	-	2	2
258 6	H.V.TURN-U.SPORTGERAETEN	14	2	3	-	2	-	-	-
258 91	BEARB.V.EDEL-U.SCHMUCK- STEINEN,PERLEN U.AE.	1	-	-	-	1	-	-	-
258 93-95	H.V.SCHMUCK A.EDELMET., GOLD-U.SILBERSCHMIEDEW.	58	27	4	4	11	3	5	3
258 97-99	H.V.PHANTASIESCHMUCK, MUENZEN,MEDAILLEN	1	-	-	-	1	-	-	-
258 9	BEARB.V.EDEL-U.SCHMUCK- STEIN.,H.V.SCHMUCK U.AE.	60	27	4	4	13	3	5	3
258	H.V.MUSIKINSTRUMENTEN, SPIELWAREN,SCHMUCK USW	189	54	22	16	27	3	8	6
259 1	REP.V.ELEKTRISCHEN GERAETEN F.D.HAUSHALT	533	122	52	36	97	3	32	23
259 4	REP.V.UHREN,SCHMUCK	96	49	15	13	32	6	7	5
259 7	REP.V.SONST.GEBRAUCHS- GUETERN A.D.U.-ABT.25	173	45	27	15	65	9	15	10
259	REP.V.GEBRAUCHSGUETERN A.D.U.-ABT.25	802	216	94	64	194	18	54	38
25	ELEKTROTECHNIK,FEINME- CHANIK,H.V.EBM-WAREN USW	16 697	5 880	665	501	418	48	112	81
260 1	SAEGE-U.HOBELWERKE	236	31	33	6	19	5	18	7
260 53	FURNIERWERKE	8	2	2	-	-	-	-	-
260 55-59	SPERRHOLZ-,HOLZFASER- U.-SPANPLATTENWERKE	700	119	7	7	-	-	-	-
260 5	H.V.HALBWAREN A.HOLZ	708	121	9	7	-	-	-	-
260	HOLZBEARBEITUNG	944	152	42	13	19	5	18	7
261 1	H.V.BAUELEMENTEN A.HOLZ (OH.FERTIGTEILBAUTEN)	2 131	334	155	84	292	12	79	63
261 2	H.V.HOLZVERPACKUNGSMIT- TELN U.-LAGERBEHAELTERN	59	7	7	1	4	-	-	-
261 31-33,	H.V.HOLZMOEBELN(OH. POLSTERMOEBEL)	771	132	39	19	24	4	5	5
261 9	POLSTERMOEBELN	94	39	2	2	14	2	2	2
261 35-37	H.V.POLSTERMOEBELN								

BESCHAEFTIGTEN SIND				VON DEN ARBEITNEHMERN SIND								NR. DER SYSTEMATIK
ARBEITNEHMER 21)				BEAMTE 29) UND ANGESTELLTE		FACHARBEITER, GESELLEN		SONSTIGE ARBEITER		AUSZUBILDENDE 26)		
ZUSAMMEN	WEIBLICH	DAR. AUSLAENDER 25)		ZUSAMMEN	WEIBLICH	ZUSAMMEN	WEIBLICH	ZUSAMMEN	WEIBLICH	ZUSAMMEN	WEIBLICH	
		ZUSAMMEN	WEIBLICH									
-	-	-	-	-	-	-	-	-	-	-	-	252 2
107	36	17	1	41	12	18	-	42	22	6	2	252 5
1 291	730	21	2	311	140	295	76	549	447	136	67	252 7
1 824 9	999 8	38 -	3 -	523 9	248 8	456 -	138 -	613 -	487 -	232 -	126 -	252 254
633	64	14	2	124	21	325	5	164	37	20	1	256 0
1 268	359	76	32	169	48	223	-	830	306	46	5	256 1
2	-	-	-	2	-	-	-	-	-	-	-	256 2
253	93	4	-	63	9	18	-	172	84	-	-	256 3
857	144	63	25	176	55	248	2	383	83	50	4	256 5
109	35	25	11	35	12	56	13	9	7	9	3	256 66
109	35	25	11	35	12	56	13	9	7	9	3	256 6
451	75	38	4	138	40	108	6	197	29	8	-	256 7
881	314	26	11	136	30	199	2	501	275	45	7	256 8-9
4 454	1 084	246	85	843	215	1 177	28	2 256	821	178	20	256
12 295	6 231	- 3	- 2	5 71	3 52	5 5	1 4	2 197	2 156	- 22	- 19	257 1-5 257 7
307	237	3	2	76	55	10	5	199	158	22	19	257
37	5	2	-	5	2	28	3	-	-	4	-	258 11
46 83	10 15	7 9	2 2	12 17	4 6	26 54	3 6	2 2	- -	6 10	3 3	258 15 258 1
17 12	7 2	1 1	1 -	1 7	- 2	- 4	- -	16 -	7 -	- 1	- -	258 3 258 6
-	-	-	-	-	-	-	-	-	-	-	-	258 91
42	21	2	-	15	9	14	4	2	1	11	7	258 93-95
-	-	-	-	-	-	-	-	-	-	-	-	258 97-99
42	21	2	-	15	9	14	4	2	1	11	7	258 9
154	45	13	3	40	17	72	10	20	8	22	10	258
404 57	96 38	1 -	- -	135 27	59 20	181 14	19 5	17 5	11 5	71 11	7 8	259 1 259 4
93	26	2	-	35	21	40	1	5	3	13	1	259 7
554	160	3	-	197	100	235	25	27	19	95	16	259
16 167	5 751	985	392	4 025	1 248	4 348	283	6 874	3 981	920	239	25
199 8	19 2	27 -	2 -	51 3	14 2	65 1	1 -	77 2	2 -	6 2	2 -	260 1 260 53
700 708	119 121	47 47	7 7	147 150	38 40	90 91	- -	415 417	67 67	48 50	14 14	260 55-59 260 5
907	140	74	9	201	54	156	1	494	69	56	16	260
1 760	259	56	5	345	140	850	14	177	57	388	48	261 1
55	7	4	-	10	5	18	-	24	1	3	1	261 2 261 31-33
742 78	123 35	36 5	4 -	173 22	60 15	372 33	6 11	138 9	43 3	59 14	14 6	261 9 261 35-37

NR. DER SYSTE- MATIK	WIRTSCHAFTSZWEIG	BESCHAEFTIGTE						VON DEN	
		INSGESAMT	UND ZWAR			TAEKTIGE INHABER		UNBEZAHLT MITHELLENDE FAMILIENANGEHÖRIGE	
			WEIBLICH	TEILZEITBESCHAEFTIGTE 24)		ZUSAMMEN	WEIBLICH	ZUSAMMEN	WEIBLICH
				ZUSAMMEN	WEIBLICH				
261 3	H.V.HOLZMOEBELN USW								
261 9		865	171	41	21	38	6	7	7
261 4	H.V.SONST.HOLZWAREN	114	25	17	6	14	3	4	1
261 5	H.V.MATRATZEN	7	1	-	-	1	-	-	-
261 6	H.V.KORB-,KORB-U.FLECHT- WAREN(OH.KORBMOEBEL)	1	1	-	-	1	1	-	-
261 7	H.V.PINSELN,BESEN, BÜRSTEN USW	5	4	-	-	2	2	-	-
261	HOLZVERARBEITUNG	3 182	543	220	112	352	24	90	71
264	ZELLSTOFF-,HOLZSCHLIFF-, PAPIER-U.PAPPEERZEUGUNG	7	3	1	1	-	-	-	-
265 1-2	H.V.TAPETEN,SPEZ.PAPIE- REN,VERPACKUNGSMITTELN	319	140	21	16	2	-	1	1
265 6	BUCHBINDEREI	22	9	4	3	9	2	2	1
265 9	H.V.SONST.WAREN A.PAPIER U.PAPPE	5	2	1	1	2	1	-	-
265	PAPIER-U.PAPPE- VERARBEITUNG	346	151	26	20	13	3	3	2
268 1	DRUCKEREI	2 794	1 017	307	264	80	12	23	18
268 4	VERVIELFAELTIGUNG(OH. LICHT-U.FOTOPAUSEEREI)	100	44	1	1	13	5	2	1
268 7	LICHT-U.FOTOPAUSEEREI	110	57	19	13	22	10	4	3
268	DRUCKEREI,VERVIEL- FAELTIGUNG	3 004	1 118	327	278	115	27	29	22
269	REP.V.GEBRAUCHSGUETERN A.HOLZ U.AE.	83	18	16	6	24	-	4	4
26	HOLZ-,PAPIER-U. DRUCKGEWERBE	7 566	1 985	632	430	523	59	144	106
270	LEDERERZEUGUNG	6	5	3	3	1	-	-	-
271	LEDERVERARBEITUNG (OH.H.V.SCHUHEN)	98	45	22	17	17	2	3	1
272 1	SERIENFTG.V.SCHUHEN	100	64	7	7	-	-	-	-
272 5	MASSANFTG.V.SCHUHEN	232	105	50	30	24	2	11	8
272	H.V.SCHUHEN	332	169	57	37	24	2	11	8
275 0	AUFBER.V.SPINNSTOFFEN	3	2	2	1	1	1	2	1
275 1	SPINNEREI	1	1	-	-	1	1	-	-
275 3	WEBEREI,ANG	7	2	2	-	1	-	2	1
275 5	H.V.GARDINEN-,MOEDEL- U.DEKORATIONSSTOFF	201	134	-	-	1	1	-	-
275 6	WIRKEREI,STRICKEREI	19	15	3	3	6	5	2	-
275 7	VEREDLG.V.TEXTILIEN	23	17	10	9	4	2	-	-
275 8	H.V.TEPPICHEN U.AE., BESCHICHTETEM GEWEBE	17	12	-	-	-	-	-	-
275 9	SONST.TEXTILGEWERBE	137	31	8	7	8	5	-	-
275	TEXTILGEWERBE	408	214	25	20	22	15	6	2
276 11	SERIENFTG.V.HERREN- OBERBEKLEIDUNG	991	866	63	63	2	-	-	-
276 12	HERREN-MASS-SCHNEIDEREI	43	28	8	6	31	20	3	2
276 14	SERIENFTG.V.DAMEN-U. KINDEROBERBEKLEIDUNG	1 085	1 012	245	236	26	18	3	2
276 16	DAMEN-MASS-SCHNEIDEREI	408	359	84	80	174	145	20	11
276 18	SERIENFTG.V.ARBEITS-, SPORT-U.AE.BEKLEIDUNG	335	318	18	18	-	-	-	-
276 1	H.V.OBERBEKLEIDUNG	2 862	2 583	418	403	233	183	26	15
276 21-22	H.V.HERREN-,DAMEN-U. KINDERWAESCHE	360	302	24	24	10	5	5	4
276 2	H.V.HERREN-,DAMEN-U. KINDERWAESCHE USW	360	302	24	24	10	5	5	4
276 4	H.V.KOPFBEDECKUNGEN, BEKLEIDUNGZUBEHOER	32	28	2	2	8	7	-	-
276 6	VERARB.V.FELLEN,PELZEN	83	40	10	6	19	2	10	9
276 8	H.V.HAUS-,BETT-U.TISCH- WAESCHE,BETTWAREN	10	6	3	1	2	1	1	1
276 91	H.V.KONFEKTION.TEXTILEN ART.F.D.INNENAUSSTATTUNG	110	56	20	17	38	13	9	9
276 95	H.V.SONST.KONFEKTION. TEXTILEN ARTIKELN,ANG	56	47	20	19	2	-	1	1
276 9	H.V.SONST.KONFEKTIONIER- TEN TEXTILEN ARTIKELN	166	103	40	36	40	13	10	10
276	BEKLEIDUNGSGEWERBE	3 513	3 062	497	472	312	211	52	39
279	REP.V.SCHUHEN,GEBR.GUET. A.LEDER U.AE.,SCHIRMEN	281	92	45	22	106	13	31	25

BESCHAEFTIGTEN SIND				VON DEN ARBEITNEHMERN SIND								NR. DER SYSTEM- MATIK
ARBEITNEHMER 21)				BEAMTE 29) UND ANGESTELLTE		FACHARBEITER, GESELLEN		SONSTIGE ARBEITER		AUSZUBILDENDE 26)		
ZUSAMMEN	WEIBLICH	DAR. AUSLAENDER 25)		ZUSAMMEN	WEIBLICH	ZUSAMMEN	WEIBLICH	ZUSAMMEN	WEIBLICH	ZUSAMMEN	WEIBLICH	
		ZUSAMMEN	WEIBLICH									
820 96 6	158 21 1	41 11 -	4 - -	195 14 3	75 6 -	405 27 3	17 4 1	147 50 -	46 8 -	73 5 -	20 3 -	261 3 261 9 261 4 261 5
-	-	-	-	-	-	-	-	-	-	-	-	261 6
3	2	-	-	3	2	-	-	-	-	-	-	261 7
2 740	448	112	9	570	228	1 303	36	398	112	469	72	261
7	3	-	-	4	1	1	-	2	2	-	-	264
316 11	139 6	16 -	9 -	68 1	19 1	51 4	- 1	189 4	118 3	8 2	2 1	265 1-2 265 6
3	1	-	-	2	1	1	-	-	-	-	-	265 9
330	146	16	9	71	21	56	1	193	121	10	3	265
2 691	987	144	45	1 102	487	879	121	498	273	212	106	268 1
85 84	38 44	4 -	2 -	55 35	22 17	10 12	5 5	5 16	2 10	15 21	9 12	268 4 268 7
2 860	1 069	148	47	1 192	526	901	131	519	285	248	127	268
55	14	2	-	11	6	25	1	16	5	3	2	269
6 899	1 820	352	74	2 049	836	2 442	170	1 622	594	786	220	26
5	5	-	-	1	1	1	1	3	3	-	-	270
78	42	10	9	22	7	11	7	40	28	5	-	271
100 197	64 95	17 6	13 3	29 83	13 60	17 57	15 7	44 37	26 18	10 20	10 10	272 1 272 5
297	159	23	16	112	73	74	22	81	44	30	20	272
-	-	-	-	-	-	-	-	-	-	-	-	275 0
-	-	-	-	-	-	-	-	-	-	-	-	275 1
4	1	-	-	2	1	2	-	-	-	-	-	275 3
200 11 19	133 10 15	129 - -	100 - -	49 2 3	23 1 2	12 3 2	- 3 -	134 - 14	108 - 13	5 6 -	2 6 -	275 5 275 6 275 7
17 129	12 26	- 10	- 3	3 33	3 7	- 72	- -	14 23	9 18	- 1	- 1	275 8 275 9
380	197	139	103	92	37	91	3	185	148	12	9	275
989 9	866 6	411 1	390 1	101 3	36 1	211 2	191 2	664 2	628 2	13 2	11 1	276 11 276 12
1 056 214	992 203	104 34	100 32	105 32	62 29	453 92	446 89	443 57	432 56	55 33	52 29	276 14 276 16
335 2 603	318 2 385	20 570	18 541	31 272	25 153	73 831	68 796	220 1 386	214 1 332	11 114	11 104	276 18 276 1
345	293	64	63	84	49	98	97	130	119	33	28	276 21-22
345	293	64	63	84	49	98	97	130	119	33	28	276 2
24 54	21 29	- 1	- 1	8 9	6 6	13 30	12 16	1 6	1 3	2 9	2 4	276 4 276 6
7	4	1	-	3	2	1	-	3	2	-	-	276 8
63	34	-	-	30	23	19	4	5	3	9	4	276 91
53	46	1	1	7	4	-	-	45	41	1	1	276 95
116	80	1	1	37	27	19	4	50	44	10	5	276 9
3 149	2 812	637	606	413	243	992	925	1 576	1 501	168	143	276
144	54	6	1	25	18	59	3	41	25	19	8	279

NR. DER SYSTEM- MATIK	WIRTSCHAFTSZWEIG	BESCHAEFTIGTE						VON DEN	
		INSGESAMT	UND ZWAR			TAETIGE INHABER		UNBEZAHLT MITHELLENDE FAMILIENANGEHÖRIGE	
			WEIBLICH	TEILZEITBESCHAEFTIGTE 24)		ZUSAMMEN	WEIBLICH	ZUSAMMEN	WEIBLICH
				ZUSAMMEN	WEIBLICH				
27	LEDER-, TEXTIL- U. BEKLEIDUNGSGEWERBE	4 638	3 587	649	571	482	243	103	75
281	MAHL- U. SCHÄLMUEHLEN	185	44	18	10	16	5	7	3
283	H. V. TEIGWAREN	20	14	9	9	6	3	3	2
284 1	BROT- U. BACKWAREN- INDUSTRIE	90	17	2	2	1	-	-	-
284 51	BAECKEREI	4 559	2 159	845	663	629	83	239	197
284 55	H. V. KONDIKTORWAREN	542	345	87	76	57	12	35	24
284 5	BAECKEREI, H. V. KONDIKTOR- WAREN	5 101	2 504	932	739	686	95	274	221
284 7	H. V. DAUERBACKWAREN	331	190	43	33	5	-	-	-
284	H. V. BACKWAREN	5 522	2 711	977	774	692	95	274	221
286	OBST- U. GEMUESE- VERARBEITUNG	84	15	8	3	5	-	6	2
287	H. V. SUESSWAREN (OH. DAUERBACKWAREN)	1 093	779	31	29	32	10	27	17
288 1	MOLKEREI, KÄSEREI	213	39	11	11	-	-	-	-
288 5	H. V. DAUERMILCH, MILCH- PRAEPARATEN, SCHMELZKÄSE	4	1	-	-	2	1	2	-
288	MILCHVERWERTUNG	217	40	11	11	2	1	2	-
291 1	SCHLACHTHAEUSER (OH. KOM- MUNALE SCHLACHTHOEFEN)	302	88	76	61	87	2	7	6
291 41	FLEISCHWARENINDUSTRIE (OH. TALGSCHMELZEN U.Ä.)	1 551	495	201	166	5	-	1	1
291 44-47	FLEISCHEREI	2 587	1 332	514	432	375	61	139	114
291 4	FLEISCHVERARBEITUNG (OH. TALGSCHMELZEN U.Ä.)	4 138	1 827	715	598	380	61	140	115
291	SCHLACHTHAEUSER (OH. KOM- MUNALE), FLEISCHVERARB.	4 440	1 915	791	659	467	63	147	121
292	FISCHVERARBEITUNG	143	81	31	29	-	-	-	-
293	BRAUEREI, MÄLZEREI	1 446	227	61	60	2	-	-	-
294 1	ALKOHOLBRENNEREI, H. V. SPIRITUOSEN	150	47	26	9	63	20	37	17
294 5	H. U. VERARB. V. WEIN	53	20	8	3	2	1	1	1
294	ALKOHOLBRENNEREI, H. V. SPIRITUOSEN, WEIN	203	67	34	12	65	21	38	18
295	MINERALBRUNNEN, H. V. MINERALWASSER, LIMONADEN	118	23	14	8	2	-	1	-
296 2	H. V. KARTOFFELERZEUG- NISSEN, ANG	11	2	9	1	2	1	1	-
296 3	H. V. NAEHRMITTELN (OH. TEIGWAREN)	36	10	5	2	-	-	-	-
296 4	H. V. ESSIG, SENF, ESSENZEN, GEWUERZEN	111	37	13	11	2	-	-	-
296 5-7	USBR. ERNAHRUNGSGEWERBE (OH. H. V. FUTTERMITTELN) 5	228	128	8	6	5	-	1	1
296	SONST. ERNAHRUNGSGEWERBE (OH. H. V. FUTTERMITTELN)	386	177	35	20	9	1	2	1
297	H. V. FUTTERMITTELN	176	41	15	11	2	1	3	1
299 7	H. V. ZIGARETTEN	3	-	-	-	-	-	-	-
299	TABAKVERARBEITUNG	3	-	-	-	-	-	-	-
28/29	ERNAHRUNGSGEWERBE, TABAKVERARBEITUNG	14 036	6 134	2 035	1 635	1 300	200	510	386
2	VERARB. GEWERBE	132 302	29 279	6 011	4 452	3 716	650	1 104	796
	BAUGEWERBE -----								
300 1	HOCH- U. TIEFBAU, OAS	3 902	184	77	35	60	11	12	8
300 4	HOCHBAU (OH. FERTIG- TEILBAU)	2 798	202	90	43	106	7	34	23
300 51	H. V. FERTIGTEILBAUTEN A. BETON I. HOCHBAU	83	11	1	1	-	-	-	-
300 53	MONT. V. FERTIGTEILBAUTEN A. BETON I. HOCHBAU	77	8	4	3	9	2	2	1
300 55-56	H. V. FERTIGTEILBAUTEN A. HOLZ I. HOCHBAU	279	13	-	-	2	-	-	-
300 57	MONT. V. FERTIGTEILBAUTEN A. HOLZ I. HOCHBAU	16	1	2	1	6	-	1	-
300 5	FERTIGTEILBAU I. HOCHBAU	455	33	7	5	17	2	3	1

BESCHAEFTIGTEN SIND				VON DEN ARBEITNEHMERN SIND								NR. DER SYSTEM- MATIK
ARBEITNEHMER 21)				BEAMTE 29) UND ANGESTELLTE		FACHARBEITER, GESELLEN		SONSTIGE ARBEITER		AUSZUBILDENDE 26)		
ZUSAMMEN	WEIBLICH	DAR. AUSLAENDER 25)		ZUSAMMEN	WEIBLICH	ZUSAMMEN	WEIBLICH	ZUSAMMEN	WEIBLICH	ZUSAMMEN	WEIBLICH	
		ZUSAMMEN	WEIBLICH									
4 053	3 269	815	735	665	379	1 228	961	1 926	1 749	234	180	27
162	36	4	-	57	16	47	6	53	13	5	1	281
11	9	4	2	2	2	-	-	9	7	-	-	283
89	17	5	-	22	8	41	2	21	7	5	-	284 1
3 691	1 879	48	12	1 053	857	1 080	158	650	453	908	411	284 51
450	309	5	3	107	84	96	40	74	63	173	122	284 55
4 141	2 188	53	15	1 160	941	1 176	198	724	516	1 081	533	284 5
326	190	48	46	77	39	36	-	210	149	3	2	284 7
4 556	2 395	106	61	1 259	988	1 253	200	955	672	1 089	535	284
73	13	-	-	31	10	30	-	9	2	3	1	286
1 034	752	166	148	106	45	159	-	750	701	19	6	287
213	39	15	4	90	25	42	-	71	9	10	5	288 1
-	-	-	-	-	-	-	-	-	-	-	-	288 5
213	39	15	4	90	25	42	-	71	9	10	5	288
208	80	52	37	37	16	68	2	100	60	3	2	291 1
1 545	494	153	57	473	174	529	16	430	266	113	38	291 41
2 073	1 157	34	10	664	523	593	138	342	268	474	228	291 44-47
3 618	1 651	187	67	1 137	697	1 122	154	772	534	587	266	291 4
3 826	1 731	239	104	1 174	713	1 190	156	872	594	590	268	291
143	81	16	14	17	6	8	4	117	70	1	1	292
1 444	227	16	3	545	148	538	5	303	53	58	21	293
50	10	-	-	26	7	6	-	9	-	9	3	294 1
50	18	2	2	25	9	-	-	25	9	-	-	294 5
100	28	2	2	51	16	6	-	34	9	9	3	294
115	23	16	2	35	11	5	-	73	11	2	1	295
8	1	-	-	-	-	-	-	8	1	-	-	296 2
36	10	3	-	21	6	-	-	14	4	1	-	296 3
109	37	10	4	74	21	8	3	26	12	1	1	296 4
222	127	2	-	55	17	36	11	124	95	7	4	296 5-9
375	175	15	4	150	44	44	14	172	112	9	5	296
171	39	6	-	53	23	69	2	33	7	16	7	297
3	-	-	-	3	-	-	-	-	-	-	-	299 7
3	-	-	-	3	-	-	-	-	-	-	-	299
12 226	5 548	605	344	3 573	2 047	3 391	387	3 451	2 260	1 811	854	28/29
127 482	27 833	11 170	2 334	28 653	9 075	48 665	2 588	41 200	13 892	8 964	2 278	2
3 830	165	559	3	638	139	2 165	2	841	10	186	14	300 1
2 658	172	257	4	475	155	1 499	-	544	7	140	10	300 4
83	11	4	-	34	10	47	-	2	1	-	-	300 51
66	5	8	-	20	5	39	-	5	-	2	-	300 53
277	13	-	-	71	13	92	-	114	-	-	-	300 55-56
9	1	-	-	1	1	6	-	2	-	-	-	300 57
435	30	12	-	126	29	184	-	123	1	2	-	300 5

NR. DER SYSTE- MATIK	WIRTSCHAFTSZWEIG	BESCHAEFTIGTE					VON DEN		
		INSGESAMT	UND ZWAR			TAEKTIGE INHABER		UNBEZAHLT MITHELFENDE FAMILIENANGEHOERIGE	
			WEIBLICH	TEILZEITBESCHAEFTIGTE 24)		ZUSAMMEN	WEIBLICH	ZUSAMMEN	WEIBLICH
				ZUSAMMEN	WEIBLICH				
300 71	ERDBEWEGUNGSARBEITEN, LANDESKULTURBAU	156	34	14	8	30	5	12	6
300 73	WASSER-U.WASSER- SPEZIALBAU	12	3	2	-	2	-	2	1
300 75	STRASSENBAU	1 917	92	32	26	19	7	2	2
300 76	BRUNNENBAU,NICHTBERGBAU- LICHE TIEFBOHRUNG	73	8	5	4	1	-	1	1
300 79	TIEFBAU,ANG	2 392	134	49	26	37	7	10	6
300 7	TIEFBAU	4 550	271	102	64	89	19	27	16
300 81	GERUESTBAU	168	14	7	3	14	3	5	3
300 85	FASSADENREINIGUNG	10	1	6	-	1	-	1	-
300 8	GERUESTBAU,FASSADEN- REINIGUNG	178	15	13	3	15	3	6	3
300	HOCH-U.TIEFBAU	11 883	705	289	150	287	42	82	51
302 01	SCHORNSTEIN-,FEUERUNGS- U.INDUSTRIEOFENBAU	223	18	12	2	12	2	-	-
302 02-03	GEBAEUDETROCKNG.,ABDICH- TUNG GEGEN WASSER U.AE.	423	51	30	12	42	5	19	10
302 05	ABDAEMMUNG GEGEN KAELTE, WAERME,SCHALL U.AE.	347	21	4	3	10	2	2	1
302 09	ABBRUCH-,SPRENG-U.ENT- TRUEMMERUNGSGEWERBE	199	21	26	7	10	3	2	-
302 0	SPEZIALBAU	1 192	111	72	24	74	12	23	11
302	SPEZIALBAU	1 192	111	72	24	74	12	23	11
305	STUKKATEURGEWERBE, GIPSEREI,VERPUTZEREI	1 528	156	66	44	137	7	31	18
308 1	ZIMMEREI,INGENIEUR- HOLZBAU	651	63	39	20	55	2	7	7
308 5	DACHDECKEREI	1 669	168	60	34	60	5	12	10
308	ZIMMEREI,DACHDECKEREI	2 320	231	99	54	115	7	19	17
30	BAUHAUPTGEWERBE	16 923	1 203	526	272	613	68	155	97
310 1	KLEMPNEREI,GAS-U.WASSER- INSTALLATION	835	100	48	26	82	7	17	10
310 3	INSTALL.V.HEIZUNGS-,KLI- MA-U.GESUNDH.TECHN.ANL.	2 726	359	121	72	145	8	33	31
310 5	ELEKTROINSTALLATION	2 439	356	178	100	345	11	94	69
310	BAUINSTALLATION	6 000	815	347	198	572	26	144	110
316 1	AUSBAUGEWERBE,OAS (OH.BAUINSTALLATION)	26	6	5	4	3	-	1	1
316 21	GLASERGEWERBE	262	59	19	17	16	5	1	1
316 24-27	MALER-U.LACKIERER- GEWERBE,TAPETENKLEBEREI	2 557	408	143	97	393	22	94	76
316 2	GLASER-U.MALERGEWERBE, TAPETENKLEBEREI	2 819	467	167	114	409	27	95	77
316 31	BAUTISCHLEREI	878	139	61	29	174	14	44	32
316 35	PARKETTLER								
316 3	BAUTISCHLEREI,PARKETT- LEGEREI	896	147	62	30	178	15	46	33
316 5	FUSSBODEN-,FLIESEN-U. PLATTENLEGEREI	1 297	194	96	54	160	8	42	38
316 6	SONST.AUSBAUGEWERBE	64	10	13	6	7	1	1	-
316	AUSBAUGEWERBE (OH.BAUINSTALLATION)	5 102	824	343	208	757	51	185	149
31	AUSBAUGEWERBE	11 102	1 639	690	406	1 329	77	329	259
3	BAUGEWERBE	28 025	2 842	1 216	678	1 942	145	484	356
HANDEL									
401 1	GH.M.GETREIDE,FUTTER- U.DUENGEMITTELN	103	30	17	9	12	7	4	-
401 3	GH.M.BLUMEN,PFLANZEN, BLUMENBINDEREIBEDARF	262	125	61	35	44	19	21	11
401 51	GH.M.LEBENDEM VIEH	53	6	32	3	7	1	5	2
401 55	GH.M.SONST.LEBENDEN TIEREN,ZOOLOG.BEDARF	8	3	-	-	4	2	3	1
401 5	GH.M.LEBENDEN TIEREN, ZOOLOG.BEDARF	61	9	32	3	11	3	8	3
401	GH.M.GETREIDE,FUTTER- U.DUENGEMITTELN,TIEREN	426	164	110	47	67	29	33	14

BESCHAEFTIGTEN SIND				VON DEN ARBEITNEHMERN SIND								NR. DER SYSTEM- MATIK
ARBEITNEHMER 21)				BEAMTE 29) UND ANGESTELLTE		FACHARBEITER, GESELLEN		SONSTIGE ARBEITER		AUSZUBILDENDE 26)		
ZUSAMMEN	WEIBLICH	DAR- AUSLAENDER 25)		ZUSAMMEN	WEIBLICH	ZUSAMMEN	WEIBLICH	ZUSAMMEN	WEIBLICH	ZUSAMMEN	WEIBLICH	
		ZUSAMMEN	WEIBLICH									
114	23	3	-	36	19	46	2	32	2	-	-	300 71
8	2	-	-	7	2	-	-	1	-	-	-	300 73
1 896	83	179	-	303	69	951	-	568	8	74	6	300 75
71	7	5	-	16	5	33	-	19	2	3	-	300 76
2 345	121	252	1	404	101	1 083	4	811	4	47	12	300 79
4 434	236	439	1	766	196	2 113	6	1 431	16	124	18	300 7
149	8	21	-	23	8	61	-	65	-	-	-	300 81
8	1	-	-	3	1	-	-	5	-	-	-	300 85
157	9	21	-	26	9	61	-	70	-	-	-	300 8
11 514	612	1 288	8	2 031	528	6 022	8	3 009	34	452	42	300
211	16	9	-	33	15	148	-	28	-	2	1	302 01
362	36	19	-	80	33	217	1	64	1	1	1	302 02-03
335	18	18	-	49	15	237	1	20	-	29	2	302 05
187	18	17	-	39	14	78	-	69	4	1	-	302 09
1 095	88	63	-	201	77	680	2	181	5	33	4	302 0
1 095	88	63	-	201	77	680	2	181	5	33	4	302
1 360	131	61	-	268	114	869	5	124	9	99	3	305
589	54	9	-	130	50	320	-	62	1	77	3	308 1
1 597	153	29	3	327	126	754	2	314	16	202	9	308 5
2 186	207	38	3	457	176	1 074	2	376	17	279	12	308
16 155	1 038	1 450	11	2 957	895	8 645	17	3 690	65	863	61	30
736	83	8	-	179	61	351	5	69	9	137	8	310 1
2 548	320	78	9	741	239	1 225	16	79	17	503	48	310 3
2 000	276	34	1	454	223	931	2	90	24	525	27	310 5
5 284	679	120	10	1 374	523	2 507	23	238	50	1 165	83	310
22	5	2	-	10	4	8	-	3	1	1	-	316 1
245	53	7	1	68	35	108	7	54	5	15	6	316 21
2 070	310	78	1	376	211	1 093	27	133	26	468	46	316 24-27
2 315	363	85	2	444	246	1 201	34	187	31	483	52	316 2
660	93	20	1	128	62	340	9	51	12	141	10	316 31
12	6	-	-	3	2	2	-	-	-	1	-	316 35
672	99	20	1	131	64	348	13	51	12	142	10	316 3
1 095	148	52	2	299	117	625	5	96	16	75	10	316 5
56	9	-	-	21	7	14	-	19	2	2	-	316 6
4 160	624	159	5	905	438	2 196	52	356	62	703	72	316
9 444	1 303	279	15	2 279	961	4 703	75	594	112	1 868	155	31
25 599	2 341	1 729	26	5 236	1 856	13 348	92	4 284	177	2 731	216	3
87	23	2	-	50	14	4	2	25	1	8	6	401 1
197	95	1	-	76	29	26	12	68	35	27	19	401 3
41	3	-	-	12	2	-	-	29	1	-	-	401 51
1	-	-	-	1	-	-	-	-	-	-	-	401 55
42	3	-	-	13	2	-	-	29	1	-	-	401 5
326	121	3	-	139	45	30	14	122	37	35	25	401

NR. DER SYSTE- MATIK	WIRTSCHAFTSZWEIG	BESCHAEFTIGTE					VON DEN			
		INSGESAMT	UND ZWAR			TÄTIGE INHABER		UNBEZAHLT MITHELFFENDE FAMILIENANGEHÖRIGE		
			WEIBLICH	TEILZEITBESCHAEFTIGTE 24)		ZUSAMMEN	WEIBLICH	ZUSAMMEN	WEIBLICH	
				ZUSAMMEN	WEIBLICH					
402 14-17	GH.M.WOLLE, TIERHAAREN, BAUMWOLLE	2	1	-	-	1	-	1	1	
402 11,	UEBR. GH.M.TEXTIL.ROH-									
402 19	STOFFEN U. HALBWAREN 6)	10	9	-	-	1	-	-	-	
402 1	GH.M.TEXTIL.ROHSTOFFEN U. HALBWAREN	12	10	-	-	2	-	1	1	
402 5	GH.M.HAEUTEN, FELLE	7	1	1	1	1	-	-	-	
402 7	GH.M.LEDER	23	12	5	5	-	-	-	-	
402	GH.M.TEXTIL.ROHSTOFFEN U. HALBWAREN, HAEUTEN USW	42	23	6	6	3	-	1	1	
404	GH.M.TECHN.CHEMIKALIEN, ROHDROGEN, KAUTSCHUK	51	15	5	2	2	1	-	-	
405 1	GH.M.FEST.BRENNSTOFFEN, MINERALOELERZEUGN., OAS	17	7	3	2	2	-	1	1	
405 4	GH.M.FEST.BRENNSTOFFEN	55	21	5	4	1	-	-	-	
405 7	GH.M.MINERALOEL- ERZEUGNISSEN	288	83	7	4	10	4	3	-	
405	GH.M.FEST.BRENNSTOFFEN, MINERALOELERZEUGNISSEN	360	111	15	10	13	4	4	1	
406	GH.M.ERZEN, STAHL, NE-METALLE USW	908	220	63	42	10	1	1	1	
407 1	GH.M.HOLZ U. -HALBWAREN, BAUELEMENTEN A. HOLZ	332	82	30	18	30	8	7	4	
407 4	GH.M.BAUSTOFFEN, BAUELE- MENTEN A. MINERAL. STOFFEN	1 068	242	75	31	37	8	12	5	
407 6	GH.M.FLACHGLAS	40	9	3	2	2	-	-	-	
407 8	GH.M.INSTALL.BEDARF F. GAS, WASSER U. HEIZUNG	387	102	22	21	10	2	4	2	
407	GH.M.HOLZ, BAUSTOFFEN, INSTALLATIONSBEDARF	1 827	435	130	72	79	18	23	11	
408 3	GH.M.SCHROTT	379	80	47	35	49	9	20	11	
408 7	GH.M.SONST. ALTMATE- RIALIEN U. RESTSTOFFEN	216	30	51	19	12	-	4	2	
408	GH.M. ALTMATERIAL, RESTSTOFFEN	595	110	98	54	61	9	24	13	
411 1	GH.M.NAHRUNGSMITTELN, GE- TRAENKEN, TABAKWAREN, OAS	963	338	100	86	5	1	-	-	
411 2	GH.M.SPEISE-U. INDUSTRIE- KARTOFFELN, GEMUESE, OBST	643	202	78	57	30	8	13	12	
411 3	GH.M.ZUCKER, SUESSWAREN	42	15	5	4	7	2	2	2	
411 4	GH.M.MILCHERZEUGNISSEN, FETTWAREN, EIERN	264	92	29	26	17	6	4	1	
411 5	GH.M.WILD, GEFLUEGEL, FLEISCH, FLEISCHWAREN	518	129	75	38	25	3	6	4	
411 61	GH.M.KAFFEE, TEE, ROHKAKAO	22	9	5	4	4	1	2	1	
411 65	GH.M.GEWUERZEN	20	7	2	1	7	3	2	1	
411 6	GH.M.KAFFEE, TEE, ROHKAKAO, GEWUERZEN	42	16	7	5	11	4	4	2	
411 71	GH.M.MEHL	77	15	7	4	2	-	1	1	
411 75	GH.M.FISCHEN, FISCH- ERZEUGNISSEN	16	4	1	1	1	-	-	-	
411 79	GH.M.SONST. NAHRUNGS- MITTELN, ANG	109	29	15	12	10	6	2	-	
411 7	GH.M.SONST. NAHRUNGS- MITTELN	202	48	23	17	13	6	3	1	
411 8	GH.M.GETRAENKEN	1 147	306	110	59	94	24	38	23	
411 9	GH.M.TABAKWAREN	170	36	15	12	15	8	6	4	
411	GH.M.NAHRUNGSMITTELN, GETRAENKEN, TABAKWAREN	3 991	1 182	442	304	217	62	76	49	
412 1	GH.M.TEXTIL., BEKLEIDG., SCHUHEN, LEDERWAREN, OAS	243	164	50	47	9	-	1	1	
412 2	GH.M.METERWARE F. BEKLEIDUNG U. WAESCHE	12	5	-	-	1	1	-	-	
412 3	GH.M.OBERBEKLEIDUNG	182	98	30	22	28	4	1	-	
412 4	GH.M.HERREN-, DAMEN-U. KINDERWAESCHE USW	29	18	2	2	7	3	1	1	
412 6	GH.M.KUERSCHNERWAREN	3	1	1	1	2	1	1	-	
412 7	GH.M.HEIM-U. HAUSTEXTIL., BODENBELAEGEN, BETTWAREN	107	41	8	6	5	2	1	-	
412 8	GH.M.SCHUHEN	36	17	-	-	4	-	1	1	
412 91	GH.M.LEDER-U. TAESCHNER- WAREN (OH. SCHUHE)	34	19	9	8	1	-	-	-	
412 95	GH.M.GALANTERIEWAREN, GESCHENKARTIKELN	54	30	6	1	7	1	1	1	
412 9	GH.M.LEDER-, TAESCHNER-U. GALANTERIEW. (OH. SCHUHE)	88	49	15	9	8	1	1	1	

BESCHAEFTIGTEN SIND				VON DEN ARBEITNEHMERN SIND								NR. DER SYSTEM- MATIK
ARBEITNEHMER 21)				BEAMTE 29) UND ANGESTELLTE		FACHARBEITER, GESELLEN		SONSTIGE ARBEITER		AUSZUBILDENDE 26)		
ZUSAMMEN	WEIBLICH	DAR. AUSLAENDER 25)		ZUSAMMEN	WEIBLICH	ZUSAMMEN	WEIBLICH	ZUSAMMEN	WEIBLICH	ZUSAMMEN	WEIBLICH	
		ZUSAMMEN	WEIBLICH									
-	-	-	-	-	-	-	-	-	-	-	-	402 14-17
9	9	-	-	-	-	-	-	9	9	-	-	402 11, 402 19
9	9	-	-	-	-	-	-	9	9	-	-	402 1
6	1	-	-	3	1	2	-	-	-	1	-	402 5
23	12	-	-	17	10	-	-	5	2	1	-	402 7
38	22	-	-	20	11	2	-	14	11	2	-	402
49	14	1	1	44	13	1	-	2	-	2	1	404
14	6	2	1	10	5	1	-	2	-	1	1	405 1
54	21	3	1	32	18	11	-	11	3	-	-	405 4
275	79	7	3	178	66	47	-	33	1	17	12	405 7
343	106	12	5	220	89	59	-	46	4	18	13	405
897	218	52	13	552	185	81	-	218	14	46	19	406
295	70	9	1	179	63	47	1	56	1	13	5	407 1
1 019	229	23	7	574	189	219	5	148	4	78	31	407 4
38	9	1	-	17	7	14	-	6	1	1	1	407 6
373	98	6	3	259	81	44	3	43	5	27	9	407 8
1 725	406	39	11	1 029	340	324	9	253	11	119	46	407
310	60	25	1	97	35	23	-	189	24	1	1	408 3
200	28	20	-	76	8	16	-	101	19	7	1	408 7
510	88	45	1	173	43	39	-	290	43	8	2	408
958	337	9	3	513	238	188	21	200	44	57	34	411 1
600	182	35	13	282	126	20	-	287	54	11	2	411 2
33	11	-	-	20	10	-	-	12	-	1	1	411 3
243	85	9	4	188	68	7	-	34	15	14	2	411 4
487	122	36	6	235	95	145	2	96	22	11	3	411 5
16	7	-	-	10	2	-	-	6	5	-	-	411 61
11	3	-	-	8	3	-	-	3	-	-	-	411 65
27	10	-	-	18	5	-	-	9	5	-	-	411 6
74	14	1	-	57	12	6	-	11	2	-	-	411 71
15	4	-	-	9	4	-	-	6	-	-	-	411 75
97	23	1	-	75	13	-	-	18	9	4	1	411 79
186	41	2	-	141	29	6	-	35	11	4	1	411 7
1 015	259	24	4	514	195	189	1	267	38	45	25	411 8
149	24	1	1	135	21	-	-	11	3	3	-	411 9
3 698	1 071	116	31	2 046	787	555	24	951	192	146	68	411
233	163	2	1	204	141	-	-	10	7	19	15	412 1
11	4	1	1	11	4	-	-	-	-	-	-	412 2
153	94	9	4	106	69	11	3	20	14	16	8	412 3
21	14	-	-	19	12	-	-	-	-	2	2	412 4
-	-	-	-	-	-	-	-	-	-	-	-	412 6
101	39	-	-	80	29	8	4	7	1	6	5	412 7
31	16	-	-	24	12	-	-	4	2	3	2	412 8
33	19	-	-	16	6	-	-	12	8	5	5	412 91
46	28	1	1	21	11	-	-	24	16	1	1	412 95
79	47	1	1	37	17	-	-	36	24	6	6	412 9

NR. DER SYSTEM- MATIK	WIRTSCHAFTSZWEIG	BESCHAEFFTIGTE					VON DEN		
		INSGESAMT	UND ZWAR			TAETIGE INHABER		UNBEZAHLT MITHELFFENDE FAMILIENANGEHOERIGE	
			WEIBLICH	TEILZEITBESCHAEFFTIGTE 24)		ZUSAMMEN	WEIBLICH	ZUSAMMEN	WEIBLICH
				ZUSAMMEN	WEIBLICH				
412	GH.M.TEXTILIIEN, BEKLEI- DUNG, SCHUHEN, LEDERWAREN	700	393	106	87	64	12	7	4
413 11	GH.M.METALL-U.KUNST- STOFFWAREN, OAS	154	42	11	7	5	1	-	-
413 15	GH.M.HAUSRAT A.METALL U. KUNSTSTOFF, ANG	29	13	3	1	7	3	1	-
413 19	GH.M.VERPACKUNGSMITTELN A.METALL U.KUNSTSTOFF	19	13	11	10	3	1	-	-
413 12-14	UEBR.GH.M.METALL-U.								
413 18	KUNSTSTOFFWAREN, ANG 7)	659	215	30	19	20	8	6	3
413 1	GH.M.METALL-U.KUNST- STOFFWAREN, ANG	861	283	55	37	35	13	7	3
413 2	GH.M.ELEKTROTECHN. ERZEUGNISSEN, ANG	852	291	70	51	33	8	5	4
413 3	GH.M.FEINKERAMIK U.GLAS- WAREN F.D.HAUSHALT	130	88	10	9	1	-	-	-
413 6	GH.M.MOEBELN, KUNSTGEGEN- STAENDEN U.AE.	90	32	13	4	9	7	4	2
413 71	GH.M.RUNDFUNK-, FERNSEH- U.PHONOTECHN.GERAETEN	181	70	12	11	8	1	3	3
413 75	GH.M.MUSIKINSTRUMENTEN	4	1	1	-	1	-	-	-
413 7	GH.M.RUNDFUNK-, FERNSEH- U.PHONOTECHN.GERAET.USW	185	71	13	11	9	1	3	3
413 8	GH.M.LACKEN, FARBEN, TAPETEN	165	49	27	17	13	5	8	3
413 9	GH.M.HOLZW., ANG.FLECHT- U.BUERSTENW., KINDERWAGEN	16	4	5	2	4	-	1	1
413	GH.M.METALLWAREN, EIN- RICHTUNGSGEGENSTAENDEN	2 299	818	193	131	104	34	28	16
414 3	GH.M.FEINMECH., FOTO-U. OPTISCHEN ERZEUGNISSEN	60	30	17	14	2	1	2	1
414 6	GH.M.UHREN, EDELMETALL- WAREN, SCHMUCK U.AE.	83	41	18	15	12	5	3	1
414 94	GH.M.SPIELWAREN	55	25	16	12	2	1	-	-
414 96	GH.M.SPORT-U.CAMPINGAR- TIKELN(OH.CAMPINGMOEBEL)	45	17	20	10	6	2	2	1
414 9	GH.M.SPIELWAREN, SPORT- ARTIKELN	100	42	36	22	8	3	2	1
414	GH.M.FEINMECH.U.OPT. ERZEUGN., SCHMUCK USW	243	113	71	51	22	9	7	3
416 11	GH.M.KRAFTWAGEN	706	150	18	9	13	3	1	-
416 14	GH.M.KRAFTFAHRZEUGTEILEN U.-REIFEN	859	207	84	55	27	3	6	5
416 17	GH.M.KRAFTRAEDERN, FAHR- RAEDERN, FAHRRADTEILEN	120	33	2	2	2	1	-	-
416 19	GH.M.SONST.FAHRZEUGEN U. DEREN TEILEN	171	36	12	8	4	-	2	1
416 1	GH.M.FAHRZEUGEN, FAHR- ZEUGTEILEN U.-REIFEN	1 856	426	116	74	46	7	9	6
416 2	GH.M.LANDMASCHINEN, LANDW.GERAETEN	58	8	2	1	4	1	2	1
416 41	GH.M.WERKZEUGMASCHINEN	76	29	9	5	7	2	2	1
416 42	GH.M.BAUMASCHINEN, BAUGERAETEN	215	42	6	6	2	1	-	-
416 44	GH.M.BUEROMASCHINEN, ADV-GERAETEN U.-EINR.	377	113	18	13	6	4	1	-
416 46	GH.M.TEXTIL-U.NAHE- MASCHINEN	10	1	1	1	-	-	-	-
416 49	GH.M.SONST.MASCHINEN(OH. LAND-U.SPEZIALMASCHINEN)	141	44	8	7	7	1	2	2
416 4	GH.M.MASCHINEN(OH.LAND- U.SPEZIALMASCHINEN)	819	229	42	32	22	8	5	3
416 5	GH.M.TECHN.SPEZIALBED.F. BEST.WIRTSCHAFTSZWEIGE	180	58	23	14	19	4	2	1
416 6	GH.M.CHEM.-TECHN.ERZEUG- NISSEN, TECHN.BEDARF, ANG	270	93	43	26	19	5	7	4
416	GH.M.FAHRZEUGEN, MASCHINEN, TECHN.BEDARF	3 183	814	226	147	110	25	25	15
418 1	GH.M.PHARMAZEUTISCHEN ERZEUGNISSEN	540	335	158	124	4	2	1	1
418 3	GH.M.LABORBEDARF, MEDI- ZIN.U.ORTHOPAED.ARTIKELN	355	119	31	19	9	4	-	-
418 5	GH.M.FRISEURBEDARF	12	8	1	1	2	-	1	1
418 6-8	GH.M.KOSMET.ERZEUGN., REINIGUNGSMITTELN U.AE.	101	40	13	9	14	7	3	1
418	GH.M.PHARMAZEUT.-KOSMET. U.AE.ERZEUGNISSEN	1 008	502	203	153	29	13	5	3

BESCHAEFTIGTEN SIND				VON DEN ARBEITNEHMERN SIND								NR. DER SYSTE- MATIK
ARBEITNEHMER 21)				BEAMTE 29) UND ANGESTELLTE		FACHARBEITER, GESELLEN		SONSTIGE ARBEITER		AUSZUBILDENDE 26)		
ZUSAMMEN	WEIBLICH	DAR. AUSLAENDER 25)		ZUSAMMEN	WEIBLICH	ZUSAMMEN	WEIBLICH	ZUSAMMEN	WEIBLICH	ZUSAMMEN	WEIBLICH	
		ZUSAMMEN	WEIBLICH									
629	377	13	7	481	284	19	7	77	48	52	38	412
149	41	1	-	107	32	8	-	15	1	19	8	413 11
21	10	-	-	14	9	-	-	5	-	2	1	413 15
16	12	-	-	6	2	-	-	9	9	1	1	413 19
633	204	27	12	363	114	98	5	128	65	44	20	413 12-14, 413 18
819	267	28	12	490	157	106	5	157	75	66	30	413 1
814	279	17	5	572	218	77	4	106	28	59	29	413 2
129	88	3	2	63	40	-	-	60	43	6	5	413 3
77	23	2	1	53	20	10	1	9	-	5	2	413 6
170	66	7	5	106	38	18	1	37	23	9	4	413 71
3	1	1	-	2	1	-	-	1	-	-	-	413 75
173	67	8	5	108	39	18	1	38	23	9	4	413 7
144	41	2	-	92	30	21	-	18	6	13	5	413 8
11	3	-	-	3	-	-	-	8	3	-	-	413 9
2 167	768	60	25	1 381	504	232	11	396	178	158	75	413
56	28	2	1	34	18	9	-	10	9	3	1	414 3
68	35	2	2	54	29	6	-	8	6	-	-	414 6
53	24	-	-	36	14	-	-	17	10	-	-	414 94
37	14	2	-	12	4	1	-	22	9	2	1	414 96
90	38	2	-	48	18	1	-	39	19	2	1	414 9
214	101	6	3	136	65	16	-	57	34	5	2	414
692	147	39	10	537	132	77	-	30	9	48	6	416 11
826	199	18	3	532	142	80	-	112	26	102	31	416 14
118	32	2	-	75	24	13	-	22	7	8	1	416 17
165	35	10	3	90	30	50	1	2	-	23	4	416 19
1 801	413	69	16	1 234	328	220	1	166	42	181	42	416 1
52	6	-	-	30	6	10	-	5	-	7	-	416 2
67	26	7	3	51	18	3	-	5	3	8	5	416 41
213	41	5	4	131	33	61	-	3	2	18	6	416 42
370	109	4	1	290	96	43	-	8	2	29	11	416 44
10	1	-	-	6	1	4	-	-	-	-	-	416 46
132	41	3	1	100	32	18	-	11	6	3	3	416 49
792	218	19	9	578	180	129	-	27	13	58	25	416 4
159	53	7	4	113	38	7	-	28	11	11	4	416 5
244	84	2	-	182	70	10	-	39	8	13	6	416 6
3 048	774	97	29	2 137	622	376	1	265	74	270	77	416
535	332	27	12	301	174	4	-	205	139	25	19	418 1
346	115	5	-	273	93	12	-	24	8	37	14	418 3
9	7	-	-	9	7	-	-	-	-	-	-	418 5
84	32	3	1	62	28	17	-	-	-	5	4	418 6-8
974	486	35	13	645	302	33	-	229	147	67	37	418

NR. DER SYSTE- MATIK	WIRTSCHAFTSZWEIG	BESCHAEFTIGTE					VON DEN		
		INSGESAMT	UND ZWAR			TAETIGE INHABER		UNBEZAHLT MITHELFEHDE FAMILIENANGEHOERIGE	
			WEIBLICH	TEILZEITBESCHAEFTIGTE 24)		ZUSAMMEN	WEIBLICH	ZUSAMMEN	WEIBLICH
				ZUSAMMEN	WEIBLICH				
419 11-15	GH.M.PAPIER,PAPPE	63	32	9	5	9	4	4	2
419 17	GH.M.SCHREIB-U.PAPIER- WAREN,SCHUL-U.BUEROART.	214	112	14	8	15	9	-	-
419 1	GH.M.PAPIER,PAPPE, SCHREIBWAREN	277	144	23	13	24	13	4	2
419 4	GH.M.BUECHERN,ZEIT- SCHRIFTEN,MUSIKALIEN	221	57	79	15	6	2	-	-
419 8	GH.M.WAREN VERSCH. ART,OAS	337	198	114	110	9	3	3	-
419	GH.M.PAP.,DRUCKERZEUGN., WAREN VERSCH.ART,OAS	835	399	216	138	39	18	7	2
40/41	GROSSHANDEL	16 468	5 299	1 884	1 244	820	235	241	133
421	V.V.LANDW.GRUNDSTF., TIEREN,TEXTIL.ROHSTF.USW	17	4	1	-	11	-	-	-
422	V.V.TECHN.CHEMIKAL.,ER- ZEN,HOLZ,BAUSTOFFEN USW	170	63	34	16	67	18	15	10
423	V.V.NAHRUNGSMITTELN, GETRAENKEN,TABAKWAREN	250	111	60	45	98	30	23	14
424	V.V.TEXTILIEN,BEKLEI- DUNG,SCHUHEN,LEDERWAREN	162	62	27	20	107	22	12	10
425	V.V.METALLWAREN,EIN- RICHTUNGSGEGENSTAENDEN	476	179	57	40	232	74	30	21
426	V.V.FEINMECH.U.OPT. ERZEUGN.,SCHMUCK USW	24	8	5	4	16	3	2	2
427	V.V.FAHRZEUGEN,MA- SCHINEN,TECHN.BEDARF	456	161	90	58	153	28	36	24
428	V.V.SONST.WAREN,WAREN VERSCH.ART,OAS	442	181	74	49	265	87	39	27
429	VERSANDHANDELSVERTRETUNG	319	233	78	64	216	169	42	19
42	HANDELSVERMITTLUNG	2 316	1 002	426	296	1 165	431	199	127
431 11	EH.M.NAHRUNGSM.,GETRAEN- KEN USW(OH.REFORMW.),OAS	6 043	4 653	2 514	2 341	816	451	333	213
431 15	EH.M.REFORMWAREN	115	90	39	32	28	20	9	5
431 1	EH.M.NAHRUNGSMITTELN,GE- TRAENKEN,TABAKWAREN,OAS	6 158	4 743	2 553	2 373	844	471	342	218
431 41	EH.M.MILCH,FETTWAREN, EIERN	102	62	31	30	32	17	12	8
431 42	EH.M.FISCHEN,FISCH- ERZEUGNISSEN	72	52	24	22	15	10	3	1
431 43	EH.M.WILD,GEFLUEGEL	6	3	2	2	2	1	1	1
431 44	EH.M.SUESSWAREN	178	80	35	22	67	34	29	16
431 45	EH.M.KAFFEE,TEE,KAKAO	97	85	30	29	13	9	1	1
431 46	EH.M.FLEISCH,FLEISCH- WAREN	1 324	1 075	419	410	73	31	20	13
431 47	EH.M.BROT,KONDIKTORWAREN	727	612	216	210	58	36	25	18
431 48	EH.M.KARTOFFELN,GEMUESE, OBST	385	244	103	87	153	79	57	35
431 49	EH.M.SONST.NAHRUNGS- MITTELN	19	8	6	5	10	4	1	-
431 4	EH.M.NAHRUNGSMITTELN	2 910	2 221	866	817	423	221	149	93
431 61	EH.M.WEIN,SPIRITUOSEN	163	74	45	23	58	33	20	9
431 65	EH.M.BIER,ALKOHOLF.R. GETRAENKEN	1 290	764	396	307	461	300	166	81
431 6	EH.M.GETRAENKEN	1 453	838	441	330	519	333	186	90
431 9	EH.M.TABAKWAREN	565	388	157	131	234	142	84	50
431	EH.M.NAHRUNGSMITTELN, GETRAENKEN,TABAKWAREN	11 086	8 190	4 017	3 651	2 020	1 167	761	451
432 1	EH.M.TEXTILIEN, BEKLEIDUNG,OAS	2 107	1 750	767	719	370	243	87	57
432 2	EH.M.METERWARE F. BEKLEIDUNG U.WAESCHE	45	38	22	21	18	14	3	2
432 3	EH.M.OBERBEKLEIDG., KIND.-U.SAEUGL.BEKLEIDG.	2 900	2 359	1 213	1 080	307	213	70	44
432 41-45	EH.M.WAESCH.U.BEKLEIDG. ZUBEH.F.HERR.U.DAMEN	100	73	25	25	36	30	9	5
432 48	EH.M.KOPFBEDECKUNGEN, SCHIRMEN	23	22	3	3	15	14	-	-
432 4	EH.M.WAESCH.U.BEKLEIDG. ZUBEH.F.HERR.U.DAMEN USW	123	95	28	28	51	44	9	5
432 51	EH.M.KURZWAREN,SCHNEI- DEREIBEDARF	10	8	5	5	6	4	1	1
432 55	EH.M.HANDARBEITEN, HANDARBEITSBEDARF	374	331	127	118	175	154	40	27
432 5	EH.M.KURZWAREN,SCHNEI- DEREIBEDARF,HANDARBEITEN	384	339	132	123	181	158	41	28
432 6	EH.M.KUERSCHNERWAREN	92	67	18	18	20	5	3	3
432 71-74	EH.M.HEIMTEXTILIEN,BO- DENBELAEGEN,BETTWAREN	527	271	135	102	94	34	30	18
432 77	EH.M.HAUS-U.TISCHWAESCHE	39	29	9	8	6	3	3	1

BESCHAEFTIGTEN SIND				VON DEN ARBEITNEHMERN SIND								NR. DER SYSTEM- MATIK
ARBEITNEHMER 21)				BEAMTE 29) UND ANGESTELLTE		FACHARBEITER, GESELLEN		SONSTIGE ARBEITER		AUSZUBILDENDE 26)		
ZUSAMMEN	WEIBLICH	DAR. AUSLAENDER 25)		ZUSAMMEN	WEIBLICH	ZUSAMMEN	WEIBLICH	ZUSAMMEN	WEIBLICH	ZUSAMMEN	WEIBLICH	
		ZUSAMMEN	WEIBLICH									
50	26	1	-	32	18	2	2	15	6	1	-	419 11-15
199	103	-	-	149	83	16	1	18	7	16	12	419 17
249	129	1	-	181	101	18	3	33	13	17	12	419 1
215	55	9	-	179	31	-	-	32	20	4	4	419 4
325	195	-	-	186	106	-	-	118	78	21	11	419 8
789	379	10	-	546	238	18	3	183	111	42	27	419
15 407	4 931	489	139	9 549	3 528	1 785	69	3 103	904	970	430	40/41
6	4	-	-	6	4	-	-	-	-	-	-	421
88	35	1	-	57	26	5	1	17	4	9	4	422
129	67	1	-	94	49	1	-	32	16	2	2	423
43	30	-	-	38	28	-	-	3	1	2	1	424
214	84	2	1	182	69	6	-	22	12	4	3	425
6	3	-	-	2	1	3	1	1	1	-	-	426
267	109	2	1	228	101	17	1	15	3	7	4	427
138	67	1	-	113	57	5	1	15	6	5	3	428
61	45	2	1	29	21	3	-	26	22	3	2	429
952	444	9	3	749	356	40	4	131	65	32	19	42
4 894	3 989	47	36	3 838	3 165	159	83	562	479	335	262	431 11
78	65	-	-	66	58	1	-	3	2	8	5	431 15
4 972	4 054	47	36	3 904	3 223	160	83	565	481	343	267	431 1
58	37	3	2	53	34	2	-	3	3	-	-	431 41
54	41	2	2	43	31	-	-	9	8	2	2	431 42
3	1	-	-	3	1	-	-	-	-	-	-	431 43
82	30	4	1	58	23	3	-	21	7	-	-	431 44
83	75	3	3	70	67	-	-	9	5	4	3	431 45
1 231	1 031	6	3	819	722	157	82	128	119	127	108	431 46
644	558	3	1	390	353	46	24	97	83	111	98	431 47
175	130	1	-	107	80	3	2	57	41	8	7	431 48
8	4	-	-	8	4	-	-	-	-	-	-	431 49
2 338	1 907	22	12	1 551	1 315	211	108	324	266	252	218	431 4
85	32	-	-	54	23	9	1	17	6	5	2	431 61
663	383	11	5	359	251	29	1	267	125	8	6	431 65
748	415	11	5	413	274	38	2	284	131	13	8	431 6
247	196	-	-	175	139	2	2	59	47	11	8	431 9
8 305	6 572	80	53	6 043	4 951	411	195	1 232	925	619	501	431
1 650	1 450	26	17	1 299	1 147	58	44	134	120	159	139	432 1
24	22	-	-	17	15	-	-	6	6	1	1	432 2
2 523	2 102	62	45	1 985	1 651	108	93	278	224	152	134	432 3
55	38	-	-	46	31	2	1	5	5	2	1	432 41-45
8	8	-	-	5	5	1	1	1	1	1	1	432 48
63	46	-	-	51	36	3	2	6	6	3	2	432 4
3	3	-	-	-	-	-	-	3	3	-	-	432 51
159	150	-	-	105	99	4	4	42	39	8	8	432 55
162	153	-	-	105	99	4	4	45	42	8	8	432 5
69	59	3	3	37	30	18	15	8	8	6	6	432 6
403	219	14	1	230	124	56	24	84	49	33	22	432 71-74
30	25	-	-	23	18	-	-	4	4	3	3	432 77

NR. DER SYSTE- MATIK	WIRTSCHAFTSZWEIG	BESCHAEFTIGTE						VON DEN	
		INSGESAMT	UND ZWAR			TAETIGE INHABER		UNBEZAHLT MITHELFEHDE FAMILIENANGEHOERIGE	
			WEIBLICH	TEILZEITBESCHAEFTIGTE 24)		ZUSAMMEN	WEIBLICH	ZUSAMMEN	WEIBLICH
				ZUSAMMEN	WEIBLICH				
432 7	EH.M.HEIM-U.HAUSTEXTIL., BODENBELAEGEN,BETTWAREN	566	300	144	110	100	37	33	19
432 81	EH.M.SCHUHEN	1 326	1 117	520	500	194	114	48	37
432 85	EH.M.LEDER-U.TAESCHNER- WAREN(OH.SCHUHE)	160	126	51	50	30	10	7	6
432 8	EH.M.SCHUHEN,LEDERWAREN	1 486	1 243	571	550	224	124	55	43
432	EH.M.TEXTILIEN,BEKLEI- DUNG,SCHUHEN,LEDERWAREN	7 703	6 191	2 895	2 649	1 271	838	301	201
433 11	EH.M.METALL-U.KUNST- STOFFWAREN,OAS	85	40	12	6	13	5	6	3
433 13	EH.M.KLEINEISENW.,WERK- ZEUGEN,BAUARTIKELN U.AE.	824	372	97	72	78	28	24	11
433 15	EH.M.HAUSRAT A.METALL U. KUNSTSTOFF,ANG	215	122	42	31	60	28	23	18
433 17	EH.M.SCHNEIDWAREN, BESTECKEN U.AE.	9	6	2	2	1	1	-	-
433 1	EH.M.METALL-U.KUNST- STOFFWAREN,ANG	1 133	540	153	111	152	62	53	32
433 3	EH.M.FEINKERAMIK U.GLAS- WAREN F.D.HAUSHALT	232	175	54	47	69	44	18	10
433 4	EH.M.MOEBELN (OH.BUEROOMOEBEL)	1 219	502	240	150	137	44	48	32
433 51-54	EH.M.ANTIQUITAET.,KUNST- GEGENSTAENDEN,MUENZEN	214	80	33	14	101	40	36	14
433 57	EH.M.KUNSTGEWERBL. ERZEUGNISSEN	41	32	18	17	12	8	2	1
433 5	EH.M.ANTIQUITAET.,KUNST- GEGENSTAENDEN U.AE.	255	112	51	31	113	48	38	15
433 6	EH.M.GALANTERIEWAREN, GESCHENKARTIKELN	135	92	21	16	68	46	18	7
433 7	EH.M.TAPETEN	181	92	26	24	55	34	19	11
433 8	EH.M.INSTALL.BEDARF F. GAS,WASSER U.HEIZUNG	72	26	11	9	15	7	6	4
433 9	EH.M.HOLZW.,ANG,KORB- U.FLECHTW.,KINDERWAGEN	8	3	-	-	1	1	-	-
433	EH.M.EINR.GEGENSTAENDEN (OH.ELEKTROTECHN.USW)	3 235	1 542	556	388	610	286	200	111
434 11	EH.M.ELEKTROTECHN. ERZEUGNISSEN,ANG	469	183	48	27	79	29	27	12
434 15	EH.M.OEFEN,KUEHLSCHRAEN- KEN,WASCHMASCHINEN	199	58	24	14	24	5	9	5
434 1	EH.M.ELEKTROTECHN. ERZEUGN.,ANG,USW	668	241	72	41	103	34	36	17
434 2	EH.M.LEUCHTEN	29	21	5	3	5	1	1	1
434 4	EH.M.RUNDFUNK-,FERNSEH- U.PHONOTECHN.GERAETEN	1 047	341	135	88	152	24	43	33
434 5	EH.M.MUSIKINSTRUMENTEN, MUSIKALIEN	117	37	26	12	33	6	4	1
434 7	EH.M.NAEH-U.STRICK- MASCHINEN	49	32	8	4	11	3	1	1
434	EH.M.ELEKTROTECHN.ER- ZEUGN.,MUSIKINSTRUM.USW	1 910	672	246	148	304	68	85	53
435 1	EH.M.SCHREIB-U.PAPIERW., SCHUL-U.BUEROART.USW	554	394	164	135	169	108	67	37
435 4	EH.M.BUECHERN,ZEIT- SCHRIFTEN,ZEITUNGEN	548	405	179	154	105	64	25	12
435 6	EH.M.BUEROUMASCHINEN U. -MOEBELN,ORG.MITTELN	667	183	65	39	60	13	18	12
435	EH.M.PAPIERW.,DRUCK- ERZEUGNISSEN,BUEROUMASCH.	1 769	982	408	328	334	185	110	61
436 1	APOTHEKEN	2 219	1 724	653	568	349	117	19	11
436 4	EH.M.MEDIZIN.U. ORTHOPAED.ARTIKELN	247	139	39	30	26	12	5	4
436 5	EH.M.KOSMET.ERZEUGN., KOERPERPFLEGEMITTELN	241	204	65	60	54	42	10	3
436 61	DROGERIEN U.AE.	533	432	188	179	107	51	22	19
436 65	EH.M.FEINSEIFEN,REINI- GUNGSMITTELN,BUERSTENW.	15	10	6	6	9	6	2	-
436 6	EH.M.DROGERIEARTIKELN, REINIGUNGSMITTELN	548	442	194	185	116	57	24	19
436 8	EH.M.LACKEN,FARBEN	60	30	6	3	25	9	13	10
436	EH.M.PHARMAZEUT.,KOSMET. U.MEDIZIN.ERZEUGN.USW	3 315	2 539	957	846	570	237	71	47
437 1	TANKSTELLEN(ABSATZ IN FREMDEM NAMEN)	660	242	221	94	145	28	54	32

BESCHAEFTIGTEN SIND				VON DEN ARBEITNEHMERN SIND								NR. DER SYSTE- MATIK
ARBEITNEHMER 21)				BEAMTE 29) UND ANGESTELLTE		FACHARBEITER, GESELLEN		SONSTIGE ARBEITER		AUSZUBILDENDE 26)		
ZUSAMMEN	WEIBLICH	DAR. AUSLAENDER 25)		ZUSAMMEN	WEIBLICH	ZUSAMMEN	WEIBLICH	ZUSAMMEN	WEIBLICH	ZUSAMMEN	WEIBLICH	
		ZUSAMMEN	WEIBLICH									
433	244	14	1	253	142	56	24	88	53	36	25	432 7
1 084	966	20	17	928	842	12	3	72	59	72	62	432 81
123	110	-	-	91	81	-	-	18	17	14	12	432 85
1 207	1 076	20	17	1 019	923	12	3	90	76	86	74	432 8
6 131	5 152	125	83	4 766	4 043	259	185	655	535	451	389	432
66	32	-	-	49	23	1	-	4	2	12	7	433 11
722	333	9	2	579	279	63	4	28	16	52	34	433 13
132	76	3	1	90	63	12	2	12	6	18	5	433 15
8	5	-	-	5	4	-	-	1	1	2	-	433 17
928	446	12	3	723	369	76	6	45	25	84	46	433 1
145	121	3	3	131	109	2	-	5	5	7	7	433 3
1 034	426	12	3	614	311	162	17	208	74	50	24	433 4
77	26	-	-	50	18	5	-	20	7	2	1	433 51-54
27	23	-	-	12	10	1	-	13	13	1	-	433 57
104	49	-	-	62	28	6	-	33	20	3	1	433 5
49	39	-	-	37	32	3	-	4	4	5	3	433 6
107	47	-	-	67	34	20	3	7	5	13	5	433 7
51	15	-	-	36	12	7	-	1	-	7	3	433 8
7	2	-	-	4	1	1	-	1	-	1	1	433 9
2 425	1 145	27	9	1 674	896	277	26	304	133	170	90	433
363	142	6	2	256	120	35	-	24	10	48	12	434 11
166	48	-	-	68	31	56	-	12	7	30	10	434 15
529	190	6	2	324	151	91	-	36	17	78	22	434 1
23	19	-	-	18	15	-	-	1	-	4	4	434 2
852	284	7	-	424	200	180	10	75	39	173	35	434 4
80	30	-	-	49	19	14	3	10	5	7	3	434 5
37	28	-	-	35	26	-	-	1	1	1	1	434 7
1 521	551	13	2	850	411	285	13	123	62	263	65	434
318	249	1	-	251	204	8	4	20	12	39	29	435 1
418	329	7	4	324	261	8	7	36	27	50	34	435 4
589	158	4	1	475	136	45	1	28	12	41	9	435 6
1 325	736	12	5	1 050	601	61	12	84	51	130	72	435
1 851	1 596	18	15	1 428	1 226	12	12	175	150	236	208	436 1
216	123	4	3	118	71	56	25	19	13	23	14	436 4
177	159	4	3	147	129	6	6	12	12	12	12	436 5
404	362	5	5	354	317	3	2	24	20	23	23	436 61
4	4	-	-	3	3	-	-	1	1	-	-	436 65
408	366	5	5	357	320	3	2	25	21	23	23	436 6
22	11	-	-	17	10	3	-	1	-	1	1	436 8
2 674	2 255	31	26	2 067	1 756	80	45	232	196	295	258	436
461	182	6	2	151	92	82	6	202	76	26	8	437 1

NR. DER SYSTEM- MATIK	WIRTSCHAFTSZWEIG	BESCHAFTIGTE					VON DEN		
		INSGESAMT	UND ZWAR			TÄTIGE INHABER		UNBEZAHLT MITHELLENDE FAMILIENANGEHÖRIGE	
			WEIBLICH	TEILZEITBESCHAFTIGTE 24)		ZUSAMMEN	WEIBLICH	ZUSAMMEN	WEIBLICH
				ZUSAMMEN	WEIBLICH				
437 5	TANKSTELLEN (ABSATZ IN EIGENEM NAMEN)	180	68	62	26	51	13	19	12
437	EH.M.KRAFT-U.SCHMIER- STOFFEN (TANKSTELLEN)	840	310	283	120	196	41	73	44
438 1	EH.M.KRAFTWAGEN, KRAFT- WAGENTEILEN U.-REIFEN	4 011	818	296	176	382	66	109	50
438 5	EH.M.ZWEIRÄDERN, ZWEI- RÄDTEILEN U.-REIFEN	244	88	47	28	75	21	35	20
438	EH.M.FAHRZEUGEN, FAHR- ZEUGTEILEN U.-REIFEN	4 255	906	343	204	457	87	144	70
439 1	EH.M.BLUMEN, PFLANZEN	1 710	1 242	377	306	471	324	193	124
439 2	EH.M.ZOOLOG.BEDARF, LE- BENDEN TIEREN, SAEMEREIEN	226	122	35	24	86	34	35	21
439 3	EH.M.WAFFEN, MUNITION, JAGDGERÄTEN	34	14	10	4	15	4	8	5
439 41	EH.M.FOTO-U.KINOGERÄT., FOTOTECHN.U.-CHEM.MAT.	223	115	47	33	21	9	9	3
439 45	EH.M.SONST.FEINMECH.U. OPT.ERZEUGNISSEN	127	59	25	15	7	2	1	1
439 4	EH.M.FEINMECH., FOTO-U. OPTISCHEN ERZEUGNISSEN	350	174	72	48	28	11	10	4
439 5	EH.M.UHREN, EDELMETALL- WAREN, SCHMUCK	556	337	169	115	137	55	41	28
439 61	EH.M.SPIELWAREN	146	91	22	22	51	21	17	11
439 65	EH.M.SPORT-U.CAMPINGAR- TIKELN (OH.CAMPINGMOEBEL)	511	317	147	116	72	34	20	9
439 6	EH.M.SPIELWAREN, SPORT- ARTIKELN	657	408	169	138	123	55	37	20
439 7	EH.M.BRENNSTOFFEN	527	153	82	38	85	23	22	15
439 81	EH.M.WAREN VERSCH.ART (OH.NÄHRUNGSMITTEL)	763	577	249	235	70	42	17	9
439 82	EH.M.WAREN VERSCH.ART, HAUPTN.NICHT-NÄHRUNGSM.	2 702	2 012	889	862	40	19	14	7
439 83	EH.M.WAREN VERSCH.ART, HAUPTN.NÄHRUNGSMITTEL	3 403	2 496	1 320	1 247	64	35	25	16
439 8	EH.M.WAREN VERSCH.ART	6 868	5 085	2 458	2 344	174	96	56	32
439 91	EH.M.SONST.WAREN, ANG (OH.GEBRAUCHTWAREN, ANG)	966	317	116	51	181	64	72	39
439 95	EH.M.GEBRAUCHTWAREN, ANG	80	40	16	9	46	21	13	9
439 9	EH.M.SONST.WAREN, ANG	1 046	357	132	60	227	85	85	48
439	EH.M.SONST.WAREN, WAREN VERSCH.ART	11 974	7 892	3 504	3 077	1 346	687	487	297
43	EINZELHANDEL	46 087	29 224	13 209	11 411	7 108	3 596	2 232	1 335
4	HANDEL	64 871	35 525	15 519	12 951	9 093	4 262	2 672	1 595
VERKEHR UND NACHRICHTENUEBERMITTLUNG									
511 1	DEUTSCHE BUNDESBahn	6 345	332	57	53	-	-	-	-
511	EISENBahnen	6 345	332	57	53	-	-	-	-
512 1	PERSONENBEF.I.STRASSEN- VERKEHR, OAS	159	15	12	3	5	2	1	1
512 3	BERG-U.SEILBAHNVERKEHR	6	-	-	-	-	-	-	-
512 4	OMNIBUSVERKEHR	1 718	223	193	67	62	15	39	21
512 5	PERSONENBEF.M.PERSONEN- KRAFTWAGEN	1 239	373	449	102	281	93	125	67
512 6	PERSONENBEF.M.GESPANN- FAHRZEUGEN	1	1	-	-	1	1	-	-
512 71-74	GUETERBEF.I.STRASSENVER- KEHR (OH.UMZUGSVERKEHR)	2 460	472	300	111	523	143	124	77
512 79	UMZUGSVERKEHR M.KRAFT- FAHRZEUGEN	22	4	5	-	6	3	1	-
512 77	GUETERBEF.I.STRASSEN- VERKEHR	2 482	476	305	111	529	146	125	77
512 9	M.D.STRASSENVERKEHR VERB.TÄTIGKEITEN	216	51	43	22	20	4	9	2
512	STRASSENVERKEHR, PARK- PLÄTZE U.-HAUSER	5 821	1 139	1 002	305	898	261	299	160
513 11-17	BINNENSCHIFFFAHRT (OH. FAHREN, HAFENSCHIFFFAHRT)	15	6	2	1	10	2	2	2
513 19	FLUSS-U.KANALFAHREN, HAFENSCHIFFFAHRT	4	2	-	-	1	-	-	-
513 1	BINNENSCHIFFFAHRT	19	8	2	1	11	2	2	2

BESCHAEFTIGTEN SIND				VON DEN ARBEITNEHMERN SIND								NR. DER SYSTE- MATIK
ARBEITNEHMER 21)				BEAMTE 29) UND ANGESTELLTE		FACHARBEITER, GESELLEN		SONSTIGE ARBEITER		AUSZUBILDENDE 26)		
ZUSAMMEN	WEIBLICH	DAR. AUSLAENDER 25)		ZUSAMMEN	WEIBLICH	ZUSAMMEN	WEIBLICH	ZUSAMMEN	WEIBLICH	ZUSAMMEN	WEIBLICH	
		ZUSAMMEN	WEIBLICH									
110	43	2	-	31	21	13	2	63	20	3	-	437 5
571	225	8	2	182	113	95	8	265	96	29	8	437
3 520	702	113	12	1 492	506	1 007	13	277	79	744	104	438 1
134	47	4	-	70	33	28	2	18	7	18	5	438 5
3 654	749	117	12	1 562	539	1 035	15	295	86	762	109	438
1 046	794	12	4	282	195	256	200	267	200	241	199	439 1
105	67	2	1	68	44	14	4	15	11	8	8	439 2
11	5	-	-	6	4	-	-	4	1	1	-	439 3
193	103	1	-	138	74	10	6	11	6	34	17	439 41
119	56	-	-	81	38	27	10	3	3	8	5	439 45
312	159	1	-	219	112	37	16	14	9	42	22	439 4
378	254	4	1	262	182	47	13	32	27	37	32	439 5
78	59	-	-	66	51	-	-	3	3	9	5	439 61
419	274	1	1	350	229	4	-	32	21	33	24	439 65
497	333	1	1	416	280	4	-	35	24	42	29	439 6
420	115	-	-	191	95	85	4	136	14	8	2	439 7
676	526	17	13	564	455	7	-	69	51	36	20	439 81
2 648	1 986	64	47	2 086	1 670	143	42	211	124	208	150	439 82
3 314	2 445	72	43	2 210	1 736	346	159	556	395	202	155	439 83
6 638	4 957	153	103	4 860	3 861	496	201	836	570	446	325	439 8
713	214	6	2	362	155	116	2	179	32	56	25	439 91
21	10	1	-	13	6	-	-	8	4	-	-	439 95
734	224	7	2	375	161	116	2	187	36	56	25	439 9
10 141	6 908	180	112	6 679	4 934	1 055	440	1 526	892	881	642	439
36 747	24 293	593	304	24 873	18 244	3 558	939	4 716	2 976	3 600	2 134	43
53 106	29 668	1 091	446	35 171	22 128	5 383	1 012	7 950	3 945	4 602	2 583	4
6 345	332	32	5	3 111	122	1 170	-	1 208	94	856	116	511 1
6 345	332	32	5	3 111	122	1 170	-	1 208	94	856	116	511
153	12	2	-	34	8	101	-	15	2	3	2	512 1
6	-	-	-	2	-	-	-	4	-	-	-	512 3
1 617	187	21	1	308	105	901	26	338	39	70	17	512 4
833	213	14	2	250	90	41	5	533	114	9	4	512 5
-	-	-	-	-	-	-	-	-	-	-	-	512 6
1 813	252	29	4	494	190	490	2	792	54	37	6	512 71-74
15	1	-	-	10	1	3	-	2	-	-	-	512 77
1 828	253	29	4	504	191	493	2	794	54	37	6	512 7
187	45	5	2	42	14	61	1	80	29	4	1	512 9
4 624	710	71	9	1 140	408	1 597	34	1 764	238	123	30	512
3	2	-	-	2	2	1	-	-	-	-	-	513 11-17
3	2	-	-	1	1	2	1	-	-	-	-	513 19
6	4	-	-	3	3	3	1	-	-	-	-	513 1

NR. DER SYSTEM- MATIK	WIRTSCHAFTSZWEIG	BESCHAEFTIGTE						VON DEN	
		INSGESAMT	UND ZWAR			TÄTIGE INHABER		UNBEZAHLT MITHELFFENDE FAMILIENANGEHÖRIGE	
			WEIBLICH	TEILZEITBESCHAEFTIGTE 24)		ZUSAMMEN	WEIBLICH	ZUSAMMEN	WEIBLICH
				ZUSAMMEN	WEIBLICH				
513 9	M.D.BINNENSCHIFF- FAHRT VERB.TÄTIGKEITEN	11	3	-	-	7	1	1	1
513	BINNENSCHIFFFAHRT, -WASSERSTRASSEN,-HAEFEN	30	11	2	1	18	3	3	3
515 1	LUFTFAHRT	46	30	4	4	2	1	2	1
515 9	M.D.LUFTFAHRT VERB.TÄTIG- TIGKEITEN(FLUGPLÄTZE)	73	23	10	10	-	-	-	-
515	LUFTFAHRT,FLUGPLÄTZE	119	53	14	14	2	1	2	1
517	DEUTSCHE BUNDESPOST 8)	8 748	3 285	1 424	1 348	-	-	-	-
51	VERKEHR,NACHR.UEBER- MITTLG.(OH.SPED.USW) 8)	21 063	4 820	2 499	1 721	918	265	304	172
551 1	SPEDITION	2 554	550	129	66	80	17	11	9
551 51	LAGEREI(OH.KUEHLHAEUSER)	561	175	22	18	4	1	-	-
551 55	KUEHLHAEUSER	19	4	-	-	-	-	-	-
551 5	LAGEREI	580	179	22	18	4	1	-	-
551	SPEDITION,LAGEREI	3 134	729	151	84	84	18	11	9
555 5	REISEVERANSTALTUNG U. -VERMITTLUNG	533	307	62	49	61	24	21	10
555 9	SONST.VERKEHRS- VERMITTLUNG	9	4	1	1	1	-	-	-
555	VERKEHRSVERMITTLUNG	542	311	63	50	62	24	21	10
55	SPEDITION,LAGEREI, VERKEHRSVERMITTLUNG	3 676	1 040	214	134	146	42	32	19
5	VERKEHR,NACHRICHTEN- UEBERMITTLUNG 8)	24 739	5 860	2 713	1 855	1 064	307	336	191
KREDITINSTITUTE UND VERSICHERUNGSGEWERBE									
600	DEUTSCHE BUNDESBANK	260	93	18	18	-	-	-	-
601	KREDITBANKEN	1 451	671	120	109	-	-	-	-
602	SPARKASSENWESEN(OH.POST- U.BAUSPARKASSEN)	4 618	2 468	518	495	2	2	-	-
603 2	GENOSSENSCHAFTL.ZENTRAL- BANKEN	98	53	11	11	-	-	-	-
603 4	KREDITGENOSSENSCHAFTEN	2 376	1 326	264	223	-	-	-	-
603	GENOSSENSCHAFTL.KREDIT- INSTITUTE	2 474	1 379	275	234	-	-	-	-
605	TEILZAHLUNGSKREDIT- INSTITUTE	88	51	6	6	-	-	-	-
606	KREDITINSTITUTE M. SONST. VERGEBEN	23	34	5	4	-	-	-	-
608	BAUSPARKASSEN	59	26	6	5	1	-	-	-
609	SONST.KREDITINSTITUTE	5	2	-	-	-	-	-	-
60	KREDITINSTITUTE 9)	9 038	4 726	948	871	3	2	-	-
611	LEBENSVERSICHERUNG, PENSIONS-U.STERBEKASSEN	565	197	57	54	2	-	1	-
612	KRANKENVERSICHERUNG	337	130	14	12	2	-	-	-
614	SCHADEN-U.UNFALL- VERSICHERUNG	1 294	529	86	80	7	1	1	1
61	VERSICHERUNGSGEWERBE	2 196	856	157	146	11	1	2	1
651	FINANZIERUNGS-LEASING	9	5	-	-	1	-	-	-
653	LEIHHAUSER	5	3	3	2	1	-	-	-
655	EFFEKTENBOERSEN, V.V.BANKGESCHAEFTEN	271	120	65	54	145	24	20	18
657 01	VERSICHERUNGSVERTRETER	2 276	902	435	322	1 069	203	168	125
657 05	VERSICHERUNGSMAKLER	125	56	29	23	24	5	4	4
657 0	V.V.VERSICHERUNGEN	2 401	958	464	345	1 093	208	172	129
657	V.V.VERSICHERUNGEN	2 401	958	464	345	1 093	208	172	129
65	M.D.KREDIT-U.VERS.GE- WERBE VERB.TÄTIGKEITEN	2 686	1 086	532	401	1 240	232	192	147
6	KREDITINSTITUTE, VERSICHERUNGSGEWERBE 9)	13 920	6 668	1 637	1 418	1 254	235	194	148

BESCHAEFTIGTEN SIND				VON DEN ARBEITNEHMERN SIND								NR. DER SYSTE- MATIK
ARBEITNEHMER 21)				BEAMTE 29) UND ANGESTELLTE		FACHARBEITER, GESELLEN		SONSTIGE ARBEITER		AUSZUBILDENDE 26)		
ZUSAMMEN	WEIBLICH	DAR- AUSLAENDER 25)		ZUSAMMEN	WEIBLICH	ZUSAMMEN	WEIBLICH	ZUSAMMEN	WEIBLICH	ZUSAMMEN	WEIBLICH	
		ZUSAMMEN	WEIBLICH									
3	1	-	-	1	1	2	-	-	-	-	-	513 9
9	5	-	-	4	4	5	1	-	-	-	-	513
42	28	8	5	38	27	2	-	2	1	-	-	515 1
73	23	2	2	26	14	37	-	8	8	2	1	515 9
115	51	10	7	64	41	39	-	10	9	2	1	515
8 748	3 285	14	7	6 796	2 374	1 463	588	369	278	120	45	517
19 841	4 383	127	28	11 115	2 949	4 274	623	3 351	619	1 101	192	51
2 463	524	120	42	996	427	691	-	603	25	173	72	551 1
557	174	39	18	208	104	113	-	222	65	14	5	551 51
19	4	3	2	14	4	-	-	5	-	-	-	551 55
576	178	42	20	222	108	113	-	227	65	14	5	551 5
3 039	702	162	62	1 218	535	804	-	830	90	187	77	551
451	273	8	5	304	203	39	2	29	7	79	61	555 5
8	4	-	-	8	4	-	-	-	-	-	-	555 9
459	277	8	5	312	207	39	2	29	7	79	61	555
3 498	979	170	67	1 530	742	843	2	859	97	266	138	55
23 339	5 362	297	95	12 645	3 691	5 117	625	4 210	716	1 367	330	5
260	93	-	-	241	77	1	-	10	10	8	6	600
1 451	671	53	29	1 273	599	40	13	30	12	108	47	601
4 616	2 466	5	4	4 075	2 101	2	-	228	203	311	162	602
98	53	3	2	98	53	-	-	-	-	-	-	603 2
2 376	1 326	5	4	1 963	1 070	67	37	95	81	251	138	603 4
2 474	1 379	8	6	2 061	1 123	67	37	95	81	251	138	603
88	51	-	-	74	40	-	-	-	-	14	11	605
83	36	-	-	82	35	-	-	1	1	-	-	606
58	26	-	-	58	26	-	-	-	-	-	-	608
5	2	-	-	5	2	-	-	-	-	-	-	609
9 035	4 724	66	39	7 869	4 003	110	50	364	307	692	364	60
562	197	-	-	504	181	1	-	26	10	31	6	611
335	130	3	1	303	110	1	1	5	4	26	15	612
1 286	527	16	12	1 185	474	-	-	48	41	53	12	614
2 183	854	19	13	1 992	765	2	1	79	55	110	33	61
8	5	-	-	7	4	-	-	-	-	1	1	651
4	3	-	-	1	1	-	-	3	2	-	-	653
106	78	3	1	82	59	1	1	16	11	7	7	655
1 039	574	3	3	833	463	4	1	97	61	105	49	657 01
97	47	-	-	84	38	-	-	5	4	8	5	657 05
1 136	621	3	3	917	501	4	1	102	65	113	54	657 0
1 136	621	3	3	917	501	4	1	102	65	113	54	657
1 254	707	6	4	1 007	565	5	2	121	78	121	62	65
12 472	6 285	91	56	10 868	5 333	117	53	564	440	923	459	6

NR. DER SYSTE- MATIK	WIRTSCHAFTSZWEIG	BESCHAEFTIGTE					VON DEN		
		INSGESAMT	UND ZWAR			TAEKTIGE INHABER		UNBEZAHLT MITHELFEKDE FAMILIENANGEHÖRIGE	
			WEIBLICH	TEILZEITBESCHAEFTIGTE 24)		ZUSAMMEN	WEIBLICH	ZUSAMMEN	WEIBLICH
				ZUSAMMEN	WEIBLICH				
DIENSTLEISTUNGEN, SOWEIT VON UNTERNEHMEN UND FREIEN BERUFEN ERBRACHT									
711 11-13,	HOTELS,GASTHÖFE,								
711 17	HOTELS GARNIS	1 520	969	385	305	176	96	113	64
711 15	PENSIONEN	64	41	13	12	30	20	20	9
711 1	HOTELS,GASTHÖFE,								
	PENSIONEN,HOTELS GARNIS	1 584	1 010	398	317	206	116	133	73
711 91	ERHOLUNGS-U.FERIENHEIME	2	1	-	-	-	-	-	-
711 97	CAMPINGPLAETZE	46	23	18	8	18	11	8	1
711 9	SONST.BEHERBERG.STAETTEN (OH.WOHNHEIME USW) 10)	48	24	18	8	18	11	8	1
711	BEHERBERGUNGSGEWERBE 10)	1 632	1 034	416	325	224	127	141	74
713 11	SPEISEWIRTSCHAFTEN	4 544	2 540	1 439	1 055	785	325	462	272
713 15	IMBISSHALLEN	901	637	419	352	280	160	130	72
713 1	SPEISEWIRTSCHAFTEN,								
	IMBISSHALLEN	5 445	3 177	1 858	1 407	1 065	485	592	344
713 91	SCHANKWIRTSCHAFTEN	7 811	4 919	2 409	1 706	3 111	1 992	1 768	902
713 93	BAR,S.TANZLOKALE U.AE.	758	438	392	209	147	78	33	13
713 95	CAFES	594	433	227	172	116	67	53	29
713 96	EISDIELEN	293	147	44	32	84	23	41	28
713 97-99	TRINKHALLEN,SONST. BEWIRTUNGSSAETTEN,ANG	25	18	6	4	5	2	4	2
713 9	SONST.BEWIRTUNGSSAETTEN (OH.KANTINEN USW)	9 481	5 955	3 078	2 123	3 463	2 162	1 899	974
713	GASTSTAETTENGEWERBE	14 926	9 132	4 936	3 530	4 528	2 647	2 491	1 318
715	KANTINEN	282	196	141	112	46	21	14	9
717	SCHLAF-U.SPEISEWAGEN- BETRIEBE	26	9	3	2	-	-	-	-
71	GASTGEWERBE 10)	16 866	10 371	5 496	3 969	4 798	2 795	2 646	1 401
721 1	JUGEND-,STUDENTEN-U. BERUFSTAETIGENWOHNHEIME	8	3	6	2	1	-	1	1
721 3	ALTENWOHNHEIME, ALTENHEIME	187	162	34	29	8	6	2	2
721	WOHNHEIME(OH.WOHNHEIME F.BEHINDERTE)	195	165	40	31	9	6	3	3
723	HEIME F.SAEUGLICHE, KINDER U.JUGENDLICHE	14	13	-	-	3	3	2	2
725	EINR.Z.EINGLIEDERUNG U. PFLEGE BEHINDERTER U.AE.	9	8	2	2	-	-	-	-
727	ALTENPFLEGE-U. -KRANKENHEIME	338	277	75	70	9	6	-	-
728	TAGESHEIME	3	3	-	-	1	1	-	-
72	HEIME(OH.FREMDEN-, ERHOLUNGS-U.FERIENHEIME)	559	466	117	103	22	16	5	5
731 1-4	WAESCHEREI,CHEM.REINI- GUNG,FAERBEREI	1 221	976	647	597	216	142	68	44
731 7	HEISSMANGELEI,BUEGELEI	410	332	167	140	185	166	110	61
731	WAESCHEREI,REINIGUNG	1 631	1 308	814	737	401	308	178	105
735 11	DAMEN-U.HERRENFRISEUR- GEWERBE	4 299	3 582	586	539	896	515	141	112
735 14	DAMENFRISEURGEWERBE	105	99	10	10	33	29	6	4
735 17	HERRENFRISEURGEWERBE	32	6	2	-	22	2	3	2
735 1	FRISEURGEWERBE	4 436	3 687	598	549	951	546	150	118
735 4	KOSMETIK	531	474	120	110	386	346	34	22
735 7	SAUNAS U.BAEDER (OH.MEDIZIN.BAEDER)	38	27	20	16	11	8	4	2
735	FRISEUR-U.SONST.KOERPER- PFLEGEGEWERBE	5 005	4 188	738	675	1 348	900	188	142
739 1	FOTOGRAFISCHES GEWERBE	232	137	28	20	78	22	20	18
739 3	VERSTEIGERUNGSGEWERBE	12	6	-	-	4	-	1	1
739 5	EHEVERMITTLUNG	37	25	5	5	19	14	3	2
739 7	BESTATTUNGSSINSTITUTE	347	136	114	32	121	54	76	33
739 9	SONST.PERSOENL.DIENST- LEISTUNGEN,ANG	108	48	15	12	41	18	7	6
739	SONST.PERSOENL.DIENST- LEISTUNGEN	736	352	162	69	263	108	107	60
73	WAESCH.,KOERPERPFLG.U.A. PERSOENL.DIENSTLEISTG.	7 372	5 848	1 714	1 481	2 012	1 316	473	307
741 1	SCHORNSTEINFEGERGEWERBE	389	87	58	46	111	1	35	28

BESCHAEFTIGTEN SIND				VON DEN ARBEITNEHMERN SIND								NR. DER SYSTE- MATIK
ARBEITNEHMER 21)				BEAMTE 29) UND ANGESTELLTE		FACHARBEITER- GESELLEN		SONSTIGE ARBEITER		AUSZUBILDENDE 26)		
ZUSAMMEN	WEIBLICH	DAR- AUSLAENDER 25)		ZUSAMMEN	WEIBLICH	ZUSAMMEN	WEIBLICH	ZUSAMMEN	WEIBLICH	ZUSAMMEN	WEIBLICH	
		ZUSAMMEN	WEIBLICH									
1 231 14	809 12	69 -	28 -	253 5	157 4	246 -	129 -	412 6	320 6	320 3	203 2	711 11-13, 711 17 711 15
1 245 2 20	821 1 11	69 - -	28 - -	258 2 6	161 1 4	246 - -	129 - -	418 - 14	326 - 7	323 - -	205 - -	711 1 711 91 711 97
22	12	-	-	8	5	-	-	14	7	-	-	711 9
1 267	833	69	28	266	166	246	129	432	333	323	205	711
3 297 491	1 943 405	482 10	141 3	884 139	481 105	489 33	182 20	1 568 316	1 107 279	356 3	173 1	713 11 713 15
3 788 2 932 578 425 168	2 348 2 025 347 337 96	492 80 16 4 104	144 41 9 4 50	1 023 1 124 265 176 77	586 735 182 137 51	522 103 12 46 14	202 52 9 29 6	1 884 1 653 299 144 74	1 386 1 205 155 126 39	359 52 2 59 3	174 33 1 45 -	713 1 713 91 713 93 713 95 713 96
16	14	-	-	10	9	1	1	5	4	-	-	713 97-99
4 119	2 819	204	104	1 652	1 114	176	97	2 175	1 529	116	79	713 9
7 907 222	5 167 166	696 5	248 3	2 675 36	1 700 28	698 38	299 17	4 059 147	2 915 120	475 1	253 1	713 715
26	9	4	-	3	2	-	-	23	7	-	-	717
9 422	6 175	774	279	2 980	1 896	982	445	4 661	3 375	799	459	71
6	2	-	-	-	-	-	-	6	2	-	-	721 1
177	154	5	4	59	46	1	-	110	102	7	6	721 3
183	156	5	4	59	46	1	-	116	104	7	6	721
9	8	1	1	7	6	-	-	1	1	1	1	723
9	8	-	-	3	2	-	-	6	6	-	-	725
329 2	271 2	3 -	3 -	156 -	125 -	36 -	26 -	93 -	81 -	44 2	39 2	727 728
532	445	9	8	225	179	37	26	216	192	54	48	72
937 115	790 105	34 1	25 1	194 30	145 27	58 4	38 4	675 77	598 70	10 4	9 4	731 1-4 731 7
1 052	895	35	26	224	172	62	42	732	668	14	13	731
3 262 66 7	2 955 66 2	143 2 1	124 2 1	489 13 2	416 13 1	1 461 27 3	1 317 27 -	156 1 -	144 1 -	1 156 25 2	1 078 25 1	735 11 735 14 735 17
3 335 111	3 023 106	146 2	127 2	504 66	430 61	1 491 9	1 344 9	157 24	145 24	1 183 12	1 104 12	735 1 735 4
23	17	1	1	8	4	-	-	15	13	-	-	735 7
3 469	3 146	149	130	578	495	1 500	1 353	196	182	1 195	1 116	735
134 7 15 150	97 5 9 49	- 1 - 1	- - - -	48 5 8 67	35 3 5 34	24 - - 2	18 - - 1	18 2 7 76	13 2 4 11	44 - - 5	31 - - 3	739 1 739 3 739 5 739 7
60	24	-	-	29	17	4	-	24	6	3	1	739 9
366	184	2	-	157	94	30	19	127	36	52	35	739
4 887	4 225	186	156	959	761	1 592	1 414	1 075	886	1 261	1 164	73
243	58	-	-	58	41	133	4	22	13	30	-	741 1

NR. DER SYSTE- MATIK	WIRTSCHAFTSZWEIG	BESCHAEFTIGTE					VON DEN			
		INSGESAMT	UND ZWAR			TÄTIGE INHABER		UNBEZAHLT MITHELFFENDE FAMILIENANGEHÖRIGE		
			WEIBLICH	TEILZEITBESCHAEFTIGTE 24)		ZUSAMMEN	WEIBLICH	ZUSAMMEN	WEIBLICH	
				ZUSAMMEN	WEIBLICH					
741 9	SONST.GEBÄUDEREINI- GUNG U.AE.(OH.FASSADEN)	8 048	6 906	7 011	6 409	113	41	18	7	
741	GEBÄUDEREINIGUNG U.AE. (OH.FASSADEN)	8 437	6 993	7 069	6 455	224	42	53	35	
745 1	ABFALLBESEITIGUNG	282	33	10	7	21	4	3	3	
745 2	ABWASSERBESEITIGUNG	72	16	9	4	10	3	2	1	
745 3	SONST.HYGIEN.EIN- RICHTUNGEN	3	1	-	-	2	-	1	1	
745	ABFALL-U.ABWASSERBESEI- TG.,SONST.HYGIEN.EINR.	357	50	19	11	33	7	6	5	
74	GEBÄUDEREINIG.,ABFALL- BESEITIG.U.A.HYGIEN.EINR.	8 794	7 043	7 088	6 466	257	49	59	40	
751 3	SONST.WISSENSCHAFTL. EINRICHTUNGEN	227	46	21	13	4	1	1	-	
751 4	SELBST.WISSENSCHAFTLER	34	20	11	9	22	9	3	3	
751 51	SCHULEN D.ALLGEM. AUS-U.FORTBILDUNG	75	42	15	11	1	-	-	-	
751 54	SCHULEN D.BERUFL. AUS-U.FORTBILDUNG	2 437	318	66	35	16	3	4	3	
751 5	SCHUL.D.ALLGEM.U.BERUFL. AUS-U.FORTBILDG.U.AE.	2 512	360	81	46	17	3	4	3	
751 6	KINDERGÄRTEIN U.-HÖRTE	2	2	-	-	-	-	-	-	
751 71	FLUGSCHULEN	4	2	3	2	2	-	-	-	
751 75	KRAFTFAHRSCHULEN	709	231	138	62	212	14	67	55	
751 7	FLUG-U.KRAFTFAHRSCHULEN	713	233	141	64	214	14	67	55	
751 91-95	SELBST.LEHRER,ANG	87	34	39	14	47	21	2	-	
751 99	SONST.UNTERRICHT,ANG	293	162	147	83	46	21	9	7	
751 9	SONST.UNTERRICHT U. SELBST.LEHRER,ANG	380	196	186	97	93	42	11	7	
751	WISSENSCHAFT,FORSCHUNG, UNTERRICHT	3 868	857	440	229	350	69	86	68	
755 1	FILMTHEATER	237	133	111	64	23	6	23	13	
755 2	FILMHHERSTELLUNG	102	31	7	4	16	5	5	3	
755 3	FILMVERLEIH U.-VERTRIEB	31	19	8	7	9	4	4	2	
755 41	THEATER,OPERNHÄUSER	3	2	-	-	3	2	-	-	
755 42	VARIETES,KLEINKUNST- BÜHNEN	2	2	-	-	1	1	-	-	
755 43	ORCHESTER,CHÖRE, BALLETTE	21	6	4	1	16	2	1	1	
755 44-46	SELBST.KÜNSTLER	226	84	20	15	163	50	16	11	
755 47	SELBST.SCHRIFTSTELLER	20	7	5	4	15	3	1	-	
755 48	SELBST.ARTISTEN	20	6	-	-	12	-	7	6	
755 4	THEATER,ORCHESTER, KÜNSTLER,SCHRIFTSTELLER	292	107	29	20	210	58	25	18	
755 5	RUNDFUNK-U.FERNSEH- ANSTALTEN	880	337	53	53	-	-	-	-	
755 6	MUSEEN,KUNSTAUSSTELLUN- GEN,ZOOLOG.U.AE.GÄRTEIN	3	2	2	1	2	1	1	1	
755 7	ALLGEMEINBILD.U.UNTER- HALT.BÜCHEREIEN	346	224	143	117	110	49	36	18	
755 8	SPORT	467	199	144	75	161	54	61	33	
755 91-92	SCHAUSTELLUNG	245	91	23	11	99	38	68	39	
755 94	WETT-U.LOTTERIEWESEN	196	118	66	62	31	18	8	3	
755 95	SPIELBANKEN U.-KLUBS	154	43	13	8	1	-	-	-	
755 96	BETRIEB V.SPIELAUTOMATEN	457	251	107	75	137	51	51	22	
755 98	SELBST.LEHRER U.UNTERR. F.UNTERHALT.TÄTIGK.	17	7	3	2	8	2	4	3	
755 9	Dienstleistungen z. Unterhaltung,ANG	1 069	510	212	158	276	109	131	67	
755	KULTUR,KUNST,SPORT, UNTERHALTUNG	3 427	1 562	709	499	807	286	286	155	
75	BILDUNG,WISSENSCH.,KUL- TUR,SPORT,UNTERHALTG.	7 295	2 419	1 149	728	1 157	355	372	223	
760 1	BUCHVERLAG	84	60	19	15	10	3	4	1	
760 5	ZEITSCHRIFTENVERLAG	39	20	15	11	7	1	1	1	
760 7	ZEITUNGSVERLAG	757	335	536	248	5	1	-	-	
760 3,	ÜBR.VERLAGSGEWERBE 11)	96	24	59	11	13	4	1	-	
760 9										
760	VERLAGSGEWERBE	976	439	629	285	35	9	6	2	
76	VERLAGSGEWERBE	976	439	629	285	35	9	6	2	
771 11	ARZTPRAXEN(OH.ZAHN-U. TIERARZTPRAXEN)	5 603	4 381	1 395	1 257	1 018	186	106	91	
771 14	ZAHNARZTPRAXEN	2 340	1 746	446	398	412	65	47	43	

BESCHAEFTIGTEN SIND				VON DEN ARBEITNEHMERN SIND								NR. DER SYSTEM- MATIK
ARBEITNEHMER 21)				BEAMTE 29) UND ANGESTELLTE		FACHARBEITER, GESELLEN		SONSTIGE ARBEITER		AUSZUBILDENDE 26)		
ZUSAMMEN	WEIBLICH	DAR. AUSLAENDER 25)		ZUSAMMEN	WEIBLICH	ZUSAMMEN	WEIBLICH	ZUSAMMEN	WEIBLICH	ZUSAMMEN	WEIBLICH	
		ZUSAMMEN	WEIBLICH									
7 917	6 858	1 071	1 038	293	146	313	246	7 296	6 455	15	11	741 9
8 160	6 916	1 071	1 038	351	187	446	250	7 318	6 468	45	11	741
258	26	11	-	44	18	105	1	101	4	8	3	745 1
60	12	1	-	24	11	18	-	18	1	-	-	745 2
-	-	-	-	-	-	-	-	-	-	-	-	745 3
318	38	12	-	68	29	123	1	119	5	8	3	745
8 478	6 954	1 083	1 038	419	216	569	251	7 437	6 473	53	14	74
222	45	2	-	184	43	36	-	-	-	2	2	751 3
9	8	-	-	2	2	-	-	6	5	1	1	751 4
74	42	-	-	74	42	-	-	-	-	-	-	751 51
2 417	312	15	3	504	166	22	6	34	21	1 857	119	751 54
2 491	354	15	3	578	208	22	6	34	21	1 857	119	751 5
2	2	-	-	2	2	-	-	-	-	-	-	751 6
2	2	-	-	2	2	-	-	-	-	-	-	751 71
430	162	28	1	222	82	26	-	50	22	132	58	751 75
432	164	28	1	224	84	26	-	50	22	132	58	751 7
38	13	-	-	21	3	-	-	7	4	10	6	751 91-95
238	134	26	13	148	74	2	1	79	52	9	7	751 99
276	147	26	13	169	77	2	1	86	56	19	13	751 9
3 432	720	71	17	1 159	416	86	7	176	104	2 011	193	751
191	114	4	1	53	22	1	-	137	92	-	-	755 1
81	23	-	-	42	18	-	-	36	2	3	3	755 2
18	13	-	-	11	8	-	-	7	5	-	-	755 3
-	-	-	-	-	-	-	-	-	-	-	-	755 41
1	1	-	-	1	1	-	-	-	-	-	-	755 42
4	3	-	-	2	1	1	1	1	1	-	-	755 43
47	23	-	-	11	8	16	4	8	5	12	6	755 44-46
4	4	-	-	3	3	-	-	1	1	-	-	755 47
1	-	-	-	1	-	-	-	-	-	-	-	755 48
57	31	-	-	18	13	17	5	10	7	12	6	755 4
880	337	25	6	740	247	-	-	80	64	60	26	755 5
-	-	-	-	-	-	-	-	-	-	-	-	755 6
200	157	3	2	133	105	9	8	55	42	3	2	755 7
245	112	4	-	163	72	1	-	74	37	7	3	755 8
78	14	-	-	20	6	6	-	52	8	-	-	755 91-92
157	97	-	-	130	85	17	7	8	3	2	2	755 94
153	43	7	2	106	17	21	9	26	17	-	-	755 95
269	178	-	-	124	71	25	5	120	102	-	-	755 96
5	2	1	1	5	2	-	-	-	-	-	-	755 98
662	334	8	3	385	181	69	21	206	130	2	2	755 9
2 334	1 121	46	12	1 545	666	97	34	605	379	87	42	755
5 766	1 841	117	29	2 704	1 082	183	41	781	483	2 098	235	75
70	56	-	-	60	47	-	-	10	9	-	-	760 1
31	18	-	-	24	14	-	-	6	3	1	1	760 5
752	334	-	-	190	85	15	4	541	241	6	4	760 7
82	20	-	-	24	9	-	-	58	11	-	-	760 3,
935	428	-	-	298	155	15	4	615	264	7	5	760
935	428	-	-	298	155	15	4	615	264	7	5	76
4 479	4 104	66	61	3 291	3 035	20	14	432	391	736	664	771 11
1 881	1 638	18	12	1 325	1 144	39	21	171	150	346	323	771 14

NR. DER SYSTEM- MATIK	WIRTSCHAFTSZWEIG	BESCHAEFTIGTE					VON DEN		
		INSGESAMT	UND ZWAR			TAETIGE INHABER		UNBEZAHLT MITHELFFENDE FAMILIENANGEHOERIGE	
			WEIBLICH	TEILZEITBESCHAEFTIGTE 24)		ZUSAMMEN	WEIBLICH	ZUSAMMEN	WEIBLICH
				ZUSAMMEN	WEIBLICH				
771 17	HEILPRAKTIKERPRAXEN	236	128	52	40	132	44	15	11
771 19	SONST.SELBST.TAETIGKEI- TEN I.GESUNDHEITSWESEN	399	260	101	86	194	98	23	20
771 1	FREIBERUFL.GESUND- HEITSWESEN	8 578	6 515	1 994	1 781	1 756	393	191	165
771 51	KRANKENHAEUER	1 001	777	268	260	3	2	1	-
771 59	SONST.EINR.D.GESUND- HEITSWESENS	874	546	301	225	226	88	51	39
771 5	EINR.D.GESUNDHEITSWESENS	1 875	1 323	569	485	229	90	52	39
771	GESUNDHEITSWESEN	10 453	7 838	2 563	2 266	1 985	483	243	204
774 11	TIERARZTPRAXEN	124	68	33	27	49	10	11	10
774 1	FREIBERUFL.VETERINAER- WESEN	124	68	33	27	49	10	11	10
774	VETERINAERWESEN	124	68	33	27	49	10	11	10
77	GESUNDHEITS-U.VETERI- NAERWESEN	10 577	7 906	2 596	2 293	2 034	493	254	214
781 11-17	RECHTS-U.PATENTANWALTS- PRAXEN,NOTARIAT	2 336	1 465	438	355	505	44	16	12
781 19	SONST.RECHTSBERATUNG	90	41	40	35	41	1	7	6
781 1	RECHTSBERATUNG	2 426	1 506	478	390	546	45	23	18
781 41	PRAXEN V.STEUERBERATERN, STEUERBERATUNGSGES.	2 703	1 636	576	452	415	51	38	32
781 45	PRAXEN V.STEUERBEVOLL- MAECHTIGTEN	238	135	65	48	52	7	10	10
781 4	STEUERBERATUNG	2 941	1 771	641	500	467	58	48	42
781 7	WIRTSCHAFTSPRUEFG.,WIRT- SCHAFTL.UNTERN.BERATUNG	194	80	33	20	27	5	3	3
781 9	SONST.WIRTSCHAFTS- BERATUNG	802	351	130	103	223	55	28	20
781	RECHTS-U.STEUERBERATUNG, WIRTSCHAFTSPRUEFUNG USW	6 363	3 708	1 282	1 013	1 263	163	102	83
784 1	ARCHITEKTURBUEROS	1 117	388	154	98	359	23	63	50
784 3	BUEROS BERAT.ENGENIEURE	2 413	716	349	216	401	22	90	69
784 5	VERMESSUNGSBUEROS	91	14	9	5	18	2	2	1
784 7	CHEM.,CHEMOTECN.U. PHYSIKAL.LABORATORIEN	30	19	7	3	3	-	1	1
784	TECHN.BERATUNG U.PLANUNG	3 651	1 137	519	322	781	47	156	121
787	WERBUNG	1 220	597	458	261	323	125	65	42
789 1	MARKT-U.MEINUNGSFOR- SCHUNG,ORG.BERATUNG	115	54	27	20	12	5	2	1
789 2	DATENVERARBEITUNG	1 223	323	100	59	151	38	30	16
789 41	KORRESPONDENZ-U.NACH- RICHTENBUEROS	18	10	6	6	5	-	1	1
789 45	SELBST.JOURNALISTEN	75	33	7	6	58	19	6	6
789 4	NACHRICHTENBUEROS, SELBST.JOURNALISTEN	75	43	13	12	63	12	7	7
789 5	AUSSTELLUNGS-,MESSE- U.AE.EINRICHTUNGEN	80	25	9	7	1	1	2	-
789 6	GRUNDSTUECKS-,GEBAEUDE- U.FAHRZEUGBEWACHUNG	467	67	194	53	4	-	-	-
789 71	AUSKUNFTSBUEROS	245	130	61	12	21	9	3	1
789 73-75	DOLMETSCHER-,UEBER- SETZUNGS-U.SCHREIBBUEROS	101	68	21	16	69	44	7	2
789 77-78	PRIV.STELLENVERMITTLG., GEWERBSM.ARBETN.UEBERL.	591	50	4	3	14	4	2	1
789 7	AUSKUNFTS-,SCHREIB-U.AE. BUEROS,STELLENVERMITTLG.	937	248	86	31	104	57	12	4
789 8	ABFUELL-U.VERPACKUNGS- GEWERBE	25	7	2	2	3	2	-	-
789 3,	VERMOEGENSVERWALTUNG(OH.								
789 9	BETEILIGUNGSGES.)USW	3 916	1 527	711	470	78	19	12	7
789	Dienstleistungen f. Unternehmen,ANG	6 856	2 294	1 142	654	416	141	65	35
78	Dienstleistungen f. Unternehmen	18 090	7 736	3 401	2 250	2 783	476	388	281
791 1-2	VERMIETG.V.LAND-U.BAU- WIRTSCH.MASCH.U.GERAETEN	239	36	8	2	24	9	5	1
791 5	VERMIETG.V.KRAFTFAHR- ZEUGEN AN SELBSTFAHRER	201	76	30	11	53	23	14	4
791 6	VERMIETG.V.SONST.FAHR- ZEUGEN,CONTAINERN	105	41	17	10	29	16	16	7
791 3,7-9	UEBR.VERMIETG.BEW EGL.SA- CHEN(OH.BUECHER USW) 12)	251	125	59	52	46	15	13	5

BESCHAEFTIGTEN SIND				VON DEN ARBEITNEHMERN SIND								NR. DER SYSTE- MATIK
ARBEITNEHMER 21)				BEAMTE 29) UND ANGESTELLTE		FACHARBEITER, GESELLEN		SONSTIGE ARBEITER		AUSZUBILDENDE 26)		
ZUSAMMEN	WEIBLICH	DAR. AUSLAENDER 25)		ZUSAMMEN	WEIBLICH	ZUSAMMEN	WEIBLICH	ZUSAMMEN	WEIBLICH	ZUSAMMEN	WEIBLICH	
		ZUSAMMEN	WEIBLICH									
89	73	1	1	70	58	-	-	14	12	5	3	771 17
182	142	1	1	133	100	4	2	40	36	5	4	771 19
6 631 997	5 957 775	86 19	75 7	4 819 615	4 337 450	63 136	37 105	657 173	589 159	1 092 73	994 61	771 1 771 51
597 1 594	419 1 194	6 25	2 9	405 1 020	295 745	9 145	4 109	166 339	107 266	17 90	13 74	771 59 771 5
8 225	7 151	111	84	5 839	5 082	208	146	996	855	1 182	1 068	771
64	48	4	1	43	32	1	1	6	5	14	10	774 11
64	48	4	1	43	32	1	1	6	5	14	10	774 1
64	48	4	1	43	32	1	1	6	5	14	10	774
8 289	7 199	115	85	5 882	5 114	209	147	1 002	860	1 196	1 078	77
1 815 42	1 409 34	11 -	11 -	1 190 40	883 32	31 -	20 -	106 1	93 1	488 1	413 1	781 11-17 781 19
1 857	1 443	11	11	1 230	915	31	20	107	94	489	414	781 1
2 250	1 553	8	6	1 768	1 200	28	8	110	89	344	256	781 41
176 2 426	118 1 671	- 8	- 6	146 1 914	96 1 296	1 29	- 8	3 113	- 89	26 370	22 278	781 45 781 4
164	72	-	-	150	63	-	-	2	1	12	8	781 7
551	276	20	10	482	229	8	2	18	15	43	30	781 9
4 998	3 462	39	27	3 776	2 503	68	30	240	199	914	730	781
695 1 922 71	315 625 11	3 36 3	- 7 -	516 1 615 53	226 481 6	5 42 -	2 2 -	33 121 4	11 62 3	141 144 14	76 80 2	784 1 784 3 784 5
26	18	-	-	22	16	1	-	3	2	-	-	784 7
2 714 832	969 430	42 19	7 1	2 206 397	729 225	48 29	4 5	161 343	78 166	299 63	158 34	784 787
101 1 042	48 269	3 15	1 8	74 956	31 238	- 12	- -	16 29	8 13	11 45	9 18	789 1 789 2
12 11	9 8	- -	- -	12 6	9 5	- 1	- 1	- 3	- 1	- 1	- 1	789 41 789 45
23	17	-	-	10	14	1	1	3	1	1	1	789 4
77	24	-	-	35	16	28	4	14	4	-	-	789 5
463 221	67 120	21 -	- -	17 207	6 114	7 -	- -	428 8	60 -	11 6	1 6	789 6 789 71
25	22	-	-	21	19	-	-	3	2	1	1	789 73-75
575	45	63	3	69	31	420	12	82	1	4	1	789 77-78
821	187	63	3	297	164	420	12	93	3	11	8	789 7
22	5	-	-	7	3	2	-	12	1	1	1	789 8
3 826	1 501	167	30	2 800	1 047	64	6	873	388	89	60	789 3, 789 9
6 375	2 118	269	42	4 204	1 519	534	23	1 468	478	169	98	789
14 919	6 979	369	77	10 583	4 976	679	62	2 212	921	1 445	1 020	78
210	26	10	-	53	23	107	-	49	3	1	-	791 1-2
134	49	8	2	87	33	5	-	28	7	14	9	791 5
60	18	1	-	26	15	17	1	17	2	-	-	791 6
192	105	3	1	81	45	7	-	100	57	4	3	791 3,7-9

NR. DER SYSTEM- MATIK	WIRTSCHAFTSZWEIG	BESCHAEFTIGTE						VON DEN	
		INSGESAMT	UND ZWAR			TÄTIGE INHABER		UNBEZAHLT MITHELLENDE FAMILIENANGEHÖRIGE	
			WEIBLICH	TEILZEITBESCHAEFTIGTE 24)		ZUSAMMEN	WEIBLICH	ZUSAMMEN	WEIBLICH
				ZUSAMMEN	WEIBLICH				
791	VERMIETG.BEWEGL.SACHEN (OH.BÜCHER U.AE.,FILME)	796	278	114	75	152	63	48	17
794 1	WOHNUNGSUNTERNEHMEN	463	156	87	50	24	4	7	6
794 5	GRUNDST.-U.WOHNUNGS- VERWALTUNG U.AE.	960	418	220	127	274	90	55	34
794 99	SONST.GRUNDSTUECKS- WESEN,ANG	83	29	26	16	46	8	8	5
794 9	SONST.GRUNDSTUECKSWESEN	83	29	26	16	46	8	8	5
794	GRUNDSTUECKS-U.WOHNUNGS- WESEN	1 506	603	333	193	344	102	70	45
797	BETEILIGUNGSGESELL- SCHAFTEN	29	13	8	5	2	-	-	-
799	SONST.DIENSTLEI- STUNGEN,ANG	565	100	22	9	85	17	6	3
79	DIENSTLEISTUNGEN,ANG	2 896	994	477	282	583	182	124	65
7	DIENSTLEISTG.V.UNTER- NEHMEN U.FR.BERUFEN 10)	73 425	43 222	22 667	17 857	13 681	5 691	4 327	2 538
ORGANISATIONEN OHNE ERWERBSZWECK									
811	CHRISTL.KIRCHEN,REL.-U. WELTANSCH.VEREINIG. *)	2 509	1 428	1 415	922	-	-	-	-
812 1	ORG.D.FR.WOHLFAHRTS- PFLEGE *)	2 079	1 179	444	389	-	-	-	-
812 2	ORG.D.FR.JUGENDHILFE *)	157	76	30	22	-	-	-	-
812	ORG.D.FR.WOHLFAHRTS- PFLEGE U.JUGENDHILFE *)	2 236	1 255	474	411	-	-	-	-
813	ORG.D.BILDG.,WISSENSCH., FORSCHG.U.KULTUR *)	126	64	27	21	-	-	-	-
814	ORG.D.SPORTS U.GESUND- HEITSWESENS *)	150	94	27	23	-	-	-	-
815	GEWERKSCHAFTEN *)	140	89	34	30	-	-	-	-
816 1	KOMMUN.SPITZEN-U. REGIONALVERBAENDE *)	16	11	4	3	-	-	-	-
816	KOMMUN.SPITZEN-U.REGIO- NALVERBAENDE USW. *)	16	11	4	3	-	-	-	-
817	PARTeien,SONST.ORG., NICHT F.UNTERN.TÄETIG *)	434	316	206	192	-	-	-	-
81	ORG.OH.ERWERBSZWECK, NICHT F.UNTERN.TÄETIG *)	5 611	3 257	2 187	1 602	-	-	-	-
831	ARBEITGEBERVERBAENDE *)	68	34	8	4	-	-	-	-
834	WIRTSCHAFTSVERBAENDE, BERUFSGG. *)	170	82	27	21	-	-	-	-
837	OEFF.-RECHTL.WIRTSCH.- U.BERUFSSVERTR. *)	548	323	67	51	-	-	-	-
83	ORG.OH.ERWERBSZWECK,F. UNTERNEHMEN TÄETIG *)	786	439	102	76	-	-	-	-
8.. 51	ERHOLUNGS-U.FERIENHEIME	66	55	11	9	-	-	-	-
8.. 53-55	FERIENHAEUSER U. -WOHNUNGEN,HUETTEN	8	5	-	-	-	-	-	-
8.. 57	KANTINEN	6	5	6	5	-	-	-	-
8.. 5	BEHERBERGUNGSSTAETTEN, KANTINEN	80	65	17	14	-	-	-	-
8.. 61	JUGEND-,STUDENTEN-U. BERUFSTAETIGENWOHNHEIME	16	12	11	11	-	-	-	-
8.. 62-63	ALTENWOHNHEIME, ALTENHEIME	1 187	1 019	358	347	-	-	-	-
8.. 64	SONST.WOHNHEIME(OH.WOHN- HEIME F.BEHINDERTE)	81	60	24	22	-	-	-	-
8.. 65	HEIME F.SAEUGLICHE, KINDER U.JUGENDLICHE	324	240	82	70	-	-	-	-
8.. 66-67	EINR.Z.EINGLIEDERUNG U. PFLEGE BEHINDERTER U.AE.	1 506	998	168	158	-	-	-	-
8.. 68	ALTENPFLEGE-U. -KRANKENHEIME	1 271	1 025	280	274	-	-	-	-
8.. 69	TAGESHEIME	108	79	46	39	-	-	-	-
8.. 6	HEIME(OH.FREMDE- ERHOLUNGS-U.FERIENHEIME)	4 493	3 433	969	921	-	-	-	-
8.. 74	SONST.WISSENSCHAFTL. EINRICHTUNGEN	209	71	15	13	-	-	-	-
8.. 75	SCHULEN D.ALLGEM. AUS-U.FORTBILDUNG	396	224	116	110	-	-	-	-

BESCHAEFTIGTEN SIND				VON DEN ARBEITNEHMERN SIND								NR. DER SYSTE- MATIK
ARBEITNEHMER 21)				BEAMTE 29) UND ANGESTELLTE		FACHARBEITER, GESELLEN		SONSTIGE ARBEITER		AUSZUBILDENDE 26)		
ZUSAMMEN	WEIBLICH	DAR. AUSLAENDER 25)		ZUSAMMEN	WEIBLICH	ZUSAMMEN	WEIBLICH	ZUSAMMEN	WEIBLICH	ZUSAMMEN	WEIBLICH	
		ZUSAMMEN	WEIBLICH									
596	198	22	3	247	116	136	1	194	69	19	12	791
432	146	2	1	306	117	41	-	71	20	14	9	794 1
631	294	10	2	472	235	40	1	75	28	44	30	794 5
29	16	1	-	22	11	2	-	5	5	-	-	794 99
29	16	1	-	22	11	2	-	5	5	-	-	794 9
1 092	456	13	3	800	363	83	1	151	53	58	39	794
27	13	-	-	27	13	-	-	-	-	-	-	797
474	80	-	-	315	76	-	-	159	4	-	-	799
2 189	747	35	6	1 389	568	219	2	504	126	77	51	79
55 417	34 993	2 688	1 678	25 439	14 947	4 485	2 392	18 503	13 580	6 990	4 074	7
2 509	1 428	23	11	1 614	831	55	23	677	460	163	114	811
2 079	1 179	52	15	1 249	738	137	98	199	152	494	191	812 1
157	76	5	2	105	56	5	-	19	16	28	4	812 2
2 236	1 255	57	17	1 354	794	142	98	218	168	522	195	812
126	64	2	-	99	43	-	-	6	3	21	18	813
150	94	1	1	101	60	7	1	35	27	7	6	814
140	89	-	-	126	75	-	-	14	14	-	-	815
16	11	-	-	13	9	-	-	3	2	-	-	816 1
16	11	-	-	13	9	-	-	3	2	-	-	816
434	316	3	1	291	189	-	-	140	124	3	3	817
5 611	3 257	86	30	3 598	2 001	204	122	1 093	798	716	336	81
68	34	-	-	65	32	-	-	2	1	1	1	831
170	82	40	8	163	76	-	-	3	2	4	4	834
548	323	3	2	498	290	9	-	25	22	16	11	837
786	439	13	10	726	398	9	-	30	25	21	16	83
66	55	1	1	36	31	14	10	15	13	1	1	8.. 51
8	5	-	-	3	2	-	-	5	3	-	-	8.. 53-55
6	5	-	-	6	5	-	-	-	-	-	-	8.. 57
80	65	1	1	45	38	14	10	20	16	1	1	8.. 5
16	12	-	-	7	3	3	3	6	6	-	-	8.. 61
1 187	1 019	20	19	619	521	160	130	314	296	94	72	8.. 62-63
81	60	2	1	70	50	1	1	5	4	5	5	8.. 64
324	240	10	9	236	168	14	6	13	10	61	56	8.. 65
1 506	998	21	14	942	608	63	20	378	282	123	88	8.. 66-67
1 271	1 025	30	21	790	626	106	92	219	188	156	119	8.. 68
108	79	-	-	87	63	-	-	16	12	5	4	8.. 69
4 493	3 433	83	64	2 751	2 039	347	252	951	798	444	344	8.. 6
209	71	4	3	175	49	5	1	21	15	8	6	8.. 74
396	224	3	2	306	138	3	-	78	78	9	8	8.. 75

NR. DER SYSTEM- MATIK	WIRTSCHAFTSZWEIG	BESCHAEFTIGTE						VON DEN	
		INSGESAMT	UND ZWAR			TAETIGE INHABER		UNBEZAHLT MITHELLENDE FAMILIENANGEHOERIGE	
			WEIBLICH	TEILZEITBESCHAEFTIGTE 24)		ZUSAMMEN	WEIBLICH	ZUSAMMEN	WEIBLICH
				ZUSAMMEN	WEIBLICH				
8.. 76	SCHULEN D.BERUFL. AUS-U.FORTBILDUNG	534	302	50	35	-	-	-	-
8.. 78	KINDERGAERTEN U.-HORTE	1 841	1 775	587	560	-	-	-	-
8.. 79	SONST.UNTERRICHT,ANG	38	19	13	11	-	-	-	-
8.. 7	EINR.F.WISSENSCHAFT, FORSCHUNG U.UNTERRICHT	3 018	2 391	781	729	-	-	-	-
8.. 83	MUSEEN,KUNSTAUSSTELLUN- GEN,ZOOLOG.U.AE.GAERTEN	1	1	1	1	-	-	-	-
8.. 84	VOLKSHOCHSCHULEN	174	116	114	74	-	-	-	-
8.. 86	SPORTEINRICHTUNGEN	22	9	6	6	-	-	-	-
8.. 8	EINR.F.KULTUR, KUNST U.SPORT	197	126	121	81	-	-	-	-
8.. 91	KRANKENHAEUSER(OH. HOCHSCHULKLINIKEN)	4 917	3 770	744	735	-	-	-	-
8.. 99	SONST.EINR.D.GESUND- HEITSWESENS	333	278	109	96	-	-	-	-
8.. 9	EINR.D.GESUNDHEITSWESENS	5 250	4 048	853	831	-	-	-	-
8.. 5-9	BEST.EINR.V.ORG.OH. ERWERBSZWECK	13 038	10 063	2 741	2 576	-	-	-	-
89	BEST.EINR.V.ORG.OH. ERWERBSZWECK	13 038	10 063	2 741	2 576	-	-	-	-
8	ORG.OH.ERWERBSZWECK 13)	19 435	13 759	5 030	4 254	-	-	-	-
GEBIETSKOERPERSCHAFTEN UND SOZIALVERSICHERUNG									
900-907	GEBIETSKOERPER- SCHAFTEN & 14)	25 187	6 900	1 703	1 616	-	-	-	-
908 1	ABFALLBESEITIGUNG	282	36	6	4	-	-	-	-
908 2	ABWASSERBESEITIGUNG	118	4	1	1	-	-	-	-
908 3	SONST.HYGIEN.EIN- RICHTUNGEN	92	-	-	-	-	-	-	-
908	ABFALL-U.ABWASSERBESEI- TG.,SONST.HYGIEN.EINR.	492	40	7	5	-	-	-	-
909 1	FRIEDHOEFE,KREMATORIEN	238	52	38	31	-	-	-	-
909 2	AUSSTELLUNGS-,MESSE- U.AE.EINRICHTUNGEN	12	1	-	-	-	-	-	-
909 3	SCHLACHTHOEFE	32	3	3	2	-	-	-	-
909 4	SONST.KOMMUN.EIN- RICHTUNGEN	1 727	171	119	91	-	-	-	-
909	VERSCH.KOMMUN.EIN- RICHTUNGEN	2 009	227	160	124	-	-	-	-
90. 53-55	FERIENHAEUSER U. -WOHNUNGEN,HUETTEN	18	4	3	1	-	-	-	-
90. 57	KANTINEN	3	1	2	1	-	-	-	-
90. 5	BERUFLICHSSTAEETEN, KANTINEN	21	5	5	2	-	-	-	-
90. 61	JUGEND-,STUDENTEN-U. BERUFSTAETIGENWOHNHEIME	56	17	7	4	-	-	-	-
90. 62-63	ALTENWOHNHEIME, ALTENHEIME	63	52	5	2	-	-	-	-
90. 64	SONST.WOHNHEIME(OH.WOHN- HEIME F.BEHINDERTE)	33	14	-	-	-	-	-	-
90. 65	HEIME F.SAEUGLICHE, KINDER U.JUGENDLICHE	38	9	14	3	-	-	-	-
90. 66-67	EINR.Z.EINGLIEDERUNG U. PFLEGE BEHINDERTER U.AE.	70	54	18	16	-	-	-	-
90. 68	ALTENPFLEGE-U.-KRANKEN- HEIME	48	39	-	-	-	-	-	-
90. 69	TAGESHEIME	93	62	20	11	-	-	-	-
90. 6	HEIME(OH.FREMDEN-, ERHOLUNGS-U.FERIENHEIME)	401	247	64	36	-	-	-	-
90. 71	HOCHSCHULEN	3 488	1 318	1 698	843	-	-	-	-
90. 72	HOCHSCHULKLINIKEN	4 520	3 014	602	533	-	-	-	-
90. 73	WISSENSCHAFTL.BIBLIO- THEKEN U.ARCHIVE	14	12	-	-	-	-	-	-
90. 74	SONST.WISSENSCHAFTL. EINRICHTUNGEN	31	12	2	2	-	-	-	-
90. 75	SCHULEN D.ALLGEM. AUS-U.FORTBILDUNG	8 608	4 422	1 935	1 725	-	-	-	-
90. 76	SCHULEN D.BERUFL. AUS-U.FORTBILDUNG	2 334	835	369	272	-	-	-	-
90. 77	ERZIEHUNGSHEIME	3	2	-	-	-	-	-	-
90. 78	KINDERGAERTEN U.-HORTE	575	557	219	210	-	-	-	-
90. 79	SONST.UNTERRICHT,ANG	479	227	117	69	-	-	-	-
90. 7	EINR.F.WISSENSCHAFT, FORSCHUNG U.UNTERRICHT	20 052	10 399	4 942	3 654	-	-	-	-

BESCHAEFTIGTEN SIND				VON DEN ARBEITNEHMERN SIND								NR. DER SYSTE- MATIK
ARBEITNEHMER 21)				BEAMTE 29) UND ANGESTELLTE		FACHARBEITER, GESELLEN		SONSTIGE ARBEITER		AUSZUBILDENDE 26)		
ZUSAMMEN	WEIBLICH	DAR. AUSLAENDER 25)		ZUSAMMEN	WEIBLICH	ZUSAMMEN	WEIBLICH	ZUSAMMEN	WEIBLICH	ZUSAMMEN	WEIBLICH	
		ZUSAMMEN	WEIBLICH									
534 1 841 38	302 1 775 19	6 10 -	6 5 -	149 1 476 34	68 1 446 18	3 12 -	- 10 -	43 168 2	29 138 1	339 185 2	205 181 -	8.. 76 8.. 78 8.. 79
3 018	2 391	23	16	2 140	1 719	23	11	312	261	543	400	8.. 7
1 174 22	1 116 9	- - -	- - -	- 150 6	- 96 -	- - 10	- - 4	1 8 6	1 6 5	- 16 -	- 14 -	8.. 83 8.. 84 8.. 86
197	126	-	-	156	96	10	4	15	12	16	14	8.. 8
4 917	3 770	107	68	3 307	2 433	125	17	737	686	748	634	8.. 91
333 5 250	278 4 048	4 111	1 69	271 3 578	224 2 657	16 141	13 30	31 768	29 715	15 763	12 646	8.. 99 8.. 9
13 038	10 063	218	150	8 670	6 549	535	307	2 066	1 802	1 767	1 405	8.. 5-9
13 038	10 063	218	150	8 670	6 549	535	307	2 066	1 802	1 767	1 405	89
19 435	13 759	317	190	12 994	8 948	748	429	3 189	2 625	2 504	1 757	8
25 187	6 900	40	18	20 304	5 596	2 032	58	2 158	936	693	310	900-907
282 118	36 4	- 1	- -	88 1	30 -	183 111	4 -	5 2	2 2	6 4	- 2	908 1 908 2
92	-	2	-	4	-	88	-	-	-	-	-	908 3
492	40	3	-	93	30	382	4	7	4	10	2	908
238	52	2	1	13	-	102	13	117	35	6	4	909 1
12 32	1 3	- -	- -	7 14	- -	- 5	- -	5 13	1 3	- -	- -	909 2 909 3
1 727	171	8	2	127	23	707	19	806	118	87	11	909 4
2 009	227	10	3	161	23	814	32	941	157	93	15	909
18 3	4 1	- -	- -	8 1	4 -	10 -	- -	- 2	- 1	- -	- -	90.. 53-55 90.. 57
21	5	-	-	9	4	10	-	2	1	-	-	90.. 5
56	17	-	-	40	7	1	-	13	8	2	2	90.. 61
63	52	-	-	29	20	-	-	32	32	2	-	90.. 62-63
33	14	-	-	18	11	8	-	6	2	1	1	90.. 64
38	9	-	-	18	6	6	-	14	3	-	-	90.. 65
70	54	-	-	45	33	5	1	17	17	3	3	90.. 66-67
48 93	39 62	- -	- -	21 58	18 38	3 1	- -	20 25	20 15	4 9	1 9	90.. 68 90.. 69
401 3 488 4 520	247 1 318 3 014	- 146 106	- 57 61	229 3 099 3 209	133 1 113 2 002	24 125 213	1 4 17	127 195 749	97 177 700	21 69 349	16 24 295	90.. 6 90.. 71 90.. 72
14	12	-	-	10	9	-	-	4	3	-	-	90.. 73
31	12	-	-	12	7	1	-	18	5	-	-	90.. 74
8 608	4 422	13	13	7 443	3 404	187	120	963	887	15	11	90.. 75
2 334 3 575 479	835 2 557 227	4 - - 5	1 - - 2	2 037 3 427 447	709 2 420 202	16 - 16 -	10 - 14 -	103 - 53 22	86 - 48 19	178 - 79 10	30 - 75 6	90.. 76 90.. 77 90.. 78 90.. 79
20 052	10 399	274	134	16 687	7 868	558	165	2 107	1 925	700	441	90.. 7

NR. DER SYSTEM- MATIK	WIRTSCHAFTSZWEIG	BESCHAEFTIGTE				VON DEN			
		INSGESAMT	UND ZWAR			TÄTIGE INHABER		UNBEZAHLT MITHELFFENDE FAMILIENANGEHÖRIGE	
			WEIBLICH	TEILZEITBESCHAEFTIGTE 24)		ZUSAMMEN	WEIBLICH	ZUSAMMEN	WEIBLICH
				ZUSAMMEN	WEIBLICH				
90. 81	THEATER, OPERNHÄUSER	557	235	102	91	-	-	-	-
90. 83	MUSEEN, KUNSTAUSSTELLUN- GEN, ZOOLOG. U. AE. GÄRTEN	104	46	19	12	-	-	-	-
90. 85	ALLGEMEINBILD. U. UNTER- HALT. BÜCHEREIEN	122	86	14	11	-	-	-	-
90. 86	SPORT-EINRICHTUNGEN	475	239	147	126	-	-	-	-
90. 87	SPORTSCHULEN	31	20	2	2	-	-	-	-
90. 88	GÄRTEN-U. GRÜENANLAGEN	394	88	9	9	-	-	-	-
90. 8	EINR. F. KULTUR, KUNST U. SPORT	1 683	714	293	251	-	-	-	-
90. 91	KRANKENHÄUSER (OH. HOCHSCHULKLINIKEN)	5 231	3 754	775	765	-	-	-	-
90. 99	SONST. EINR. D. GESUND- HEITSWESENS	200	117	17	17	-	-	-	-
90. 9	EINR. D. GESUNDHEITSWESENS	5 431	3 871	792	782	-	-	-	-
90. 5-9	BEST. EINR. V. GEBIETS- KOERPERSCHAFTEN	27 588	15 236	6 096	4 725	-	-	-	-
90	GEBIETSKOERPERSCHAFTEN	55 276	22 403	7 966	6 470	-	-	-	-
981	GESETZL. RENTENVERSICHER- UNG, ZUSATZVERSICHERUNG +)	588	264	85	82	-	-	-	-
982	GESETZL. KRANKEN- VERSICHERUNG +)	1 449	687	134	130	-	-	-	-
984	KNAPPSCHAFTS- VERSICHERUNG +)	399	181	18	18	-	-	-	-
986	GESETZL. UNFALL- VERSICHERUNG +)	208	95	22	22	-	-	-	-
989	ARBEITSFÖRDERUNG +)	1 557	758	148	142	-	-	-	-
98. 53-55	FERIENHÄUSER U. WOHNUNGEN, HUETTEN	3	1	1	-	-	-	-	-
98. 5	BEHERBERGUNGSTAETTEN, KANTINEN	3	1	1	-	-	-	-	-
98. 66-67	EINR. Z. EINGLIEDERUNG U. PFLEGE BEHINDERTER U. AE.	14	12	2	2	-	-	-	-
98. 6	HEIME (OH. FREMDEN- ERHOLUNGS-U. FERIENHEIME)	14	12	2	2	-	-	-	-
98. 91	KRANKENHÄUSER (OH. HOCHSCHULKLINIKEN)	1 449	1 033	184	182	-	-	-	-
98. 99	SONST. EINR. D. GESUND- HEITSWESENS	6	6	2	2	-	-	-	-
98. 9	EINR. D. GESUNDHEITSWESENS	1 455	1 039	186	184	-	-	-	-
98. 5-9	BEST. EINR. D. SOZIALVERS., ARBEITSFÖRDERUNG	1 472	1 052	189	186	-	-	-	-
98	SOZIALVERSICHERUNG, ARBEITSFÖRDERUNG	5 673	3 037	596	580	-	-	-	-
9	GEBIETSKOERPERSCHAFTEN, SOZIALVERSICHERUNG 15)	60 949	25 440	8 562	7 050	-	-	-	-
0 - 9	I N S G E S A M T	443 980	163 941	63 826	50 843	31 068	11 406	9 243	5 704

BESCHAEFTIGTEN SIND				VON DEN ARBEITNEHMERN SIND								NR. DER SYSTE- MATIK
ARBEITNEHMER 21)				BEAMTE 29) UND ANGESTELLTE		FACHARBEITER, GESELLEN		SONSTIGE ARBEITER		AUSZUBILDENDE 26)		
ZUSAMMEN	WEIBLICH	DAR. AUSLAENDER 25)		ZUSAMMEN	WEIBLICH	ZUSAMMEN	WEIBLICH	ZUSAMMEN	WEIBLICH	ZUSAMMEN	WEIBLICH	
		ZUSAMMEN	WEIBLICH									
557	235	61	32	326	123	113	14	98	85	20	13	90. 81
104	46	2	-	17	10	8	-	68	30	11	6	90. 83
122	86	-	-	98	68	6	3	16	14	2	1	90. 85
475	239	-	-	184	51	53	21	228	161	10	6	90. 86
31	20	-	-	9	3	5	-	16	16	1	1	90. 87
394	88	-	-	27	1	133	22	207	49	27	16	90. 88
1 683	714	63	32	661	256	318	60	633	355	71	43	90. 8
5 231	3 754	99	60	3 469	2 355	154	9	976	875	632	515	90. 91
200	117	4	1	159	90	29	19	4	4	8	4	90. 99
5 431	3 871	103	61	3 628	2 445	183	28	980	879	640	519	90. 9
27 588	15 236	440	227	21 214	10 706	1 093	254	3 849	3 257	1 432	1 019	90. 5-9
55 276	22 403	493	248	41 772	16 355	4 321	348	6 955	4 354	2 228	1 346	90
588	264	-	-	534	216	-	-	54	48	-	-	981
1 449	687	1	1	1 225	531	11	-	115	109	98	47	982
399	181	-	-	336	146	-	-	19	11	44	24	984
208	95	-	-	197	85	-	-	8	7	3	3	986
1 557	758	-	-	1 429	702	9	-	68	25	51	31	989
3	1	-	-	1	-	-	-	2	1	-	-	98. 53-55
3	1	-	-	1	-	-	-	2	1	-	-	98. 5
14	12	-	-	11	11	2	-	1	1	-	-	98. 66-67
14	12	-	-	11	11	2	-	1	1	-	-	98. 6
1 449	1 033	24	14	945	605	38	1	292	275	174	152	98. 91
6	6	-	-	5	5	-	-	-	-	1	1	98. 99
1 455	1 039	24	14	950	610	38	1	292	275	175	153	98. 9
1 472	1 052	24	14	962	621	40	1	295	277	175	153	98. 5-9
5 673	3 037	25	15	4 683	2 301	60	1	559	477	371	258	98
60 949	25 440	518	263	46 455	18 656	4 381	349	7 514	4 831	2 599	1 604	9
403 669	146 831	18 893	5 102	181 968	85 255	100 101	7 622	90 463	40 541	31 137	13 413	0 - 9

NR. DER SYSTE- MATIK	KREIS ----- WIRTSCHAFTSZWEIG	BESCHAEFTIGTE					VON DEN			
		INSGESAMT	UND ZWAR			TAETIGE INHABER		UNBEZAHLT MITHELFFENDE FAMILIENANGEHOERIGE		
			WEIBLICH	TEILZEITBESCHAEFTIGTE 24)		ZUSAMMEN	WEIBLICH	ZUSAMMEN	WEIBLICH	
				ZUSAMMEN	WEIBLICH					
041 STADTVERB. SAARBRUECKEN										
017,055, 077 A) 03,071 A)	DIENTSTLEISTG. A.D. LAND- FORST-U. FISCHW. ERZ. STUFE GEWERBL. GAERTN. U. TIER- HALTG., HOCHSEEFISCH. USW	12 314	2 128	3 42	1 24	8 66	1 27	1 29	1 22	
0	LAND-U. FORSTWIRTSCHAFT, FISCHEREI 2)	326	130	45	25	74	28	30	23	
10	ELEKTRIZ.-, GAS-, FERN- WAERME-U. WASSERVERSORG.	2 161	340	84	84	-	-	-	-	
11	BERGBAU	13 570	128	5	5	-	-	-	-	
1	ENERGIE-U. WASSERVER- SORG., BERGBAU	15 731	468	89	89	-	-	-	-	
20	CHEM. INDUSTRIE USW, MINERALOELVERARB.	413	146	29	14	8	3	1	-	
21	H.V. KUNSTSTOFF-U. GUMMIWAREN	612	194	29	25	14	2	1	1	
22	GEW. U. VERARB. V. STEINEN U. ERDEN, FEINKERAMIK, GLAS	703	118	56	25	33	7	4	2	
23	METALLERZEUGUNG U. -BEARBEITUNG	12 310	578	91	68	55	4	8	5	
24	STAHL-, MASCHINEN-U. FAHR- ZEUGBAU, H.V. ADV.-EINR.	11 733	1 681	270	164	202	19	48	25	
25	ELEKTROTECHNIK, FEINME- CHANIK, H.V. EBM-WAREN USW	8 395	2 478	363	277	176	18	51	39	
26	HOLZ-, PAPIER-U. DRUCKGEWERBE	3 590	1 003	211	180	150	21	40	33	
27	LEDER-, TEXTIL-U. BEKLEIDUNGSGEWERBE	2 099	1 640	153	123	206	110	45	33	
28/29	ERNAEHRUNGSGEWERBE, TABAKVERARBEITUNG	3 760	1 462	496	400	328	53	107	81	
2	VERARB. GEWERBE	43 615	9 300	1 698	1 276	1 172	237	305	219	
30	BAUHAUPTGEWERBE	5 576	411	143	80	162	19	44	28	
31	AUSBAUGEWERBE	4 193	578	216	138	430	24	97	73	
3	BAUGEWERBE	9 769	989	359	218	592	43	141	101	
40/41	GROSSHANDEL	9 579	3 255	1 015	722	317	85	77	49	
42	HANDELSVERMITTLUNG	1 142	468	185	125	482	161	89	54	
43	EINZELHANDEL	18 301	11 493	5 104	4 452	2 404	1 127	647	401	
4	HANDEL	29 022	15 216	6 304	5 299	3 203	1 373	813	504	
51	VERKEHR, NACHR. UEBER- MITTLG. (OH. SPED. USW) 8)	12 683	3 153	1 290	971	405	117	107	58	
55	SPEDITION, LAGEREI, VERKEHRSVERMITTLUNG	1 749	532	108	72	55	17	15	8	
5	VERKEHR, NACHRICHTEN- UEBERMITTLUNG 8)	14 432	3 685	1 398	1 043	460	134	122	66	
60	KREDITINSTITUTE 9)	4 579	2 312	349	339	-	-	-	-	
61	VERSICHERUNGSGEWERBE	2 067	800	139	131	5	-	2	1	
65	M.D. KREDIT-U. VERS. GE- WERBE VERB. TAEITIGKEITEN	1 281	528	252	185	438	76	68	49	
6	KREDITINSTITUTE, VERSICHERUNGSGEWERBE 9)	7 927	3 640	740	655	443	76	70	50	
71	GASTGEWERBE 10)	6 260	3 793	2 068	1 471	1 604	881	735	397	
72	HEIME (OH. FREMDEN-, ERHOLUNGS-U. FERIENHEIME)	200	164	44	35	8	8	2	2	
73	WASCH-, KOERPERPFLG. U. A. PERSOENL. DIENSTLEISTG.	2 903	2 268	676	578	725	477	166	107	
74	GEBAEUDEREINIG., ABFALL- BESEITG. U. A. HYGIEN. EINR.	6 140	5 244	5 187	4 833	97	15	19	12	
75	BILDUNG, WISSENSCH., KUL- TUR, SPORT, UNTERHALTG.	4 922	1 432	570	412	424	137	103	69	
76	VERLAGSGEWERBE	720	347	558	261	15	4	5	2	
77	GESUNDHEITS-U. VETERI- NAERWESEN	3 657	2 689	877	751	766	183	90	80	
78	DIENTSTLEISTUNGEN F. UNTERNEHMEN	10 197	4 005	1 361	893	1 202	221	150	110	
79	DIENTSTLEISTUNGEN, ANG.	1 803	552	252	137	298	85	48	26	
7	DIENTSTLEISTG. V. UNTER- NEHMEN U. FR. BERUFEN 10)	36 802	20 494	11 593	9 371	5 139	2 011	1 318	805	
81	ORG. OH. ERWERBSZWECK, NICHT F. UNTERN. TAEITIG *)	2 824	1 633	894	697	-	-	-	-	
83	ORG. OH. ERWERBSZWECK, F. UNTERNEHMEN TAEITIG *)	761	430	89	72	-	-	-	-	
89	BEST. EINR. V. ORG. OH. ERWERBSZWECK	4 362	3 279	801	759	-	-	-	-	
8	ORG. OH. ERWERBSZWECK 13)	7 947	5 342	1 784	1 528	-	-	-	-	
90	GEBIETSKOERPERSCHAFTEN	24 653	9 579	3 616	2 546	-	-	-	-	
98	SOZIALVERSICHERUNG, ARBEITSFOERDERUNG	4 285	2 335	437	425	-	-	-	-	
9	GEBIETSKOERPERSCHAFTEN, SOZIALVERSICHERUNG 15)	28 938	11 914	4 053	2 971	-	-	-	-	
0 - 9	I N S G E S A M T	194 509	71 178	28 063	22 475	11 083	3 902	2 799	1 768	

Fußnoten zu den Tabellen siehe Seite 313

BESCHAEFTIGTEN SIND				VON DEN ARBEITNEHMERN SIND								REGIONAL- SCHLUESSEL
ARBEITNEHMER 21)				BEAMTE 29) UND ANGESTELLTE		FACHARBEITER, GESELLEN		SONSTIGE ARBEITER		AUSZUBILDENDE 26)		-----
ZUSAMMEN	WEIBLICH	DAR. AUSLAENDER 25)		ZUSAMMEN	WEIBLICH	ZUSAMMEN	WEIBLICH	ZUSAMMEN	WEIBLICH	ZUSAMMEN	WEIBLICH	NR. DER SYSTE- MATIK
		ZUSAMMEN	WEIBLICH									
												041
3	-	-	-	1	-	-	-	2	-	-	-	017,055, 077 A)
219	79	3	2	27	18	77	20	76	29	39	12	03,071 A)
222	79	3	2	28	18	77	20	78	29	39	12	0
2 161	340	13	3	993	238	948	30	95	46	125	26	10
13 570	128	833	-	1 777	124	10 203	-	1 526	4	64	-	11
15 731	468	846	3	2 770	362	11 151	30	1 621	50	189	26	1
404	143	27	14	216	89	84	24	90	20	14	10	20
597	191	90	40	170	52	37	-	375	131	15	8	21
666	109	74	1	184	71	231	10	222	17	29	11	22
12 247	569	1 568	28	2 355	411	5 681	8	3 629	81	582	69	23
11 483	1 637	1 015	118	2 998	810	5 899	93	1 718	588	868	146	24
8 168	2 421	705	301	2 446	702	2 337	135	2 860	1 458	525	126	25
3 400	949	238	61	1 210	478	1 047	91	801	266	342	114	26
1 848	1 497	643	585	320	182	359	264	1 072	976	97	75	27
3 325	1 328	212	69	1 045	583	1 057	91	680	386	543	268	28/29
42 138	8 844	4 572	1 217	10 944	3 378	16 732	716	11 447	3 923	3 015	827	2
5 370	364	652	6	964	317	2 971	5	1 101	22	334	20	30
3 666	481	176	13	902	346	1 896	45	214	45	654	45	31
9 036	845	828	19	1 866	663	4 867	50	1 315	67	988	65	3
9 185	3 121	319	101	6 040	2 202	873	32	1 678	625	594	262	40/41
571	253	7	1	468	210	26	2	60	29	17	12	42
15 250	9 965	363	211	10 565	7 535	1 339	353	1 933	1 216	1 413	861	43
25 006	13 339	689	313	17 073	9 947	2 238	387	3 671	1 870	2 024	1 135	4
12 171	2 978	82	22	7 085	2 245	2 672	329	1 573	301	841	103	51
1 679	507	95	41	854	392	314	-	381	37	130	78	55
13 850	3 485	177	63	7 939	2 637	2 986	329	1 954	338	971	181	5
4 579	2 312	62	38	4 006	1 983	87	37	146	115	340	177	60
2 060	799	19	13	1 886	720	2	1	65	45	107	33	61
775	403	6	4	650	335	-	-	58	36	67	32	65
7 414	3 514	87	55	6 542	3 038	89	38	269	196	514	242	6
3 921	2 515	396	149	1 285	798	400	170	1 914	1 362	322	185	71
190	154	7	6	74	51	1	-	96	87	19	16	72
2 012	1 684	113	87	418	327	666	575	457	359	471	423	73
6 024	5 217	1 028	1 001	206	107	394	211	5 405	4 894	19	5	74
4 395	1 226	77	23	1 921	740	93	24	456	309	1 925	153	75
700	341	-	-	152	90	1	-	544	248	3	3	76
2 801	2 426	73	59	2 039	1 781	22	11	317	260	423	374	77
8 845	3 674	294	51	6 581	2 855	492	24	1 066	303	706	492	78
1 457	441	20	3	962	363	107	-	361	60	27	18	79
30 345	17 678	2 008	1 379	13 638	7 112	2 176	1 015	10 616	7 882	3 915	1 669	7
2 824	1 633	64	22	1 899	1 090	103	67	421	327	401	149	81
761	430	13	10	709	390	3	-	28	24	21	16	83
4 362	3 279	105	77	2 951	2 151	204	119	639	567	568	442	89
7 947	5 342	182	109	5 559	3 631	310	186	1 088	918	990	607	8
24 653	9 579	319	156	20 244	7 586	1 407	168	2 195	1 417	807	408	90
4 285	2 335	25	15	3 492	1 729	49	1	451	390	293	215	98
28 938	11 914	344	171	23 736	9 315	1 456	169	2 646	1 807	1 100	623	9
180 627	65 508	9 736	3 331	90 095	40 101	42 082	2 940	34 705	17 080	13 745	5 387	0 - 9

NR. DER SYSTEM- MATIK	KREIS WIRTSCHAFTSZWEIG	BESCHAEFTIGTE						VON DEN	
		INSGESAMT	UND ZWAR			TÄTIGE INHABER		UNBEZAHLT MITHELLENDE FAMILIENANGEHÖRIGE	
			WEIBLICH	TEILZEITBESCHAEFTIGTE 24)		ZUSAMMEN	WEIBLICH	ZUSAMMEN	WEIBLICH
				ZUSAMMEN	WEIBLICH				
042 LKR. MERZIG-WADERN									
017,055, 077 A) 03,071 A)	Dienstleistg. a.d. Land- Forst-u. Fischw. Erz. Stufe Gewerbl. Gaertn. u. Tier- haltg., Hochseefisch. usw.	54 77	13 28	30 10	6 7	10 27	4 7	1 6	1 3
0	Land-u. Forstwirtschaft, Fischerei 2)	131	41	40	13	37	11	7	4
10	Elektriz., Gas-, Fern- wärme-u. Wasserversorg.	236	32	23	11	-	-	-	-
1	Energie-u. Wasserver- sorg., Bergbau	236	32	23	11	-	-	-	-
20	Chem. Industrie usw., Mineralölverarb.	310	37	8	7	-	-	-	-
21	H.v. Kunststoff-u. Gummiwaren	1 721	683	76	72	3	-	1	1
22	Gew. u. Verarb. v. Steinen u. Erden, Feinkeramik, Glas	4 889	1 515	80	63	24	5	7	4
23	Metallerzeugung u. -bearbeitung	1 577	171	23	16	32	-	3	3
24	Stahl-, Maschinen-u. Fahr- zeugbau, H.v. Adv.-Einr.	1 234	134	54	31	65	8	16	8
25	Elektrotechnik, Feinme- chanik, H.v. EBM-Waren usw.	156	54	11	5	28	5	10	5
26	Holz-, Papier-u. Druckgewerbe	1 006	255	80	46	82	7	13	12
27	Leder-, Textil-u. Bekleidungsgewerbe	139	92	34	24	36	20	3	2
28/29	Ernährungsgewerbe, Tabakverarbeitung	1 210	545	214	165	169	26	73	50
2	Verarb. Gewerbe	12 242	3 486	580	429	439	71	126	85
30	Bauhauptgewerbe	1 485	101	53	24	83	11	17	13
31	Ausbaugewerbe	1 214	181	66	46	156	10	38	29
3	Baugewerbe	2 699	282	119	70	239	21	55	42
40/41	Großhandel	919	285	91	50	75	24	26	11
42	Handelsvermittlung	128	56	19	12	85	35	14	8
43	Einzelhandel	3 689	2 314	921	796	699	384	229	148
4	Handel	4 736	2 655	1 031	858	859	443	269	167
51	Verkehr, Nachr. Über- mittlung (Oh. Sped. usw.) 8)	1 290	310	226	155	89	27	44	26
55	Spedition, Lagerei, Verkehrsvermittlung	467	136	23	13	13	3	2	2
5	Verkehr, Nachrichten- übermittlung 8)	1 757	446	249	168	102	30	46	28
60	Kreditinstitute 9)	590	298	98	78	-	-	-	-
61	Versicherungsgewerbe	8	5	1	1	1	-	-	-
65	M.D. Kredit-u. Vers. Ge- werbe verb. Tätigkeiten	242	90	45	35	130	18	24	18
6	Kreditinstitute, Versicherungsgewerbe 9)	840	393	144	114	131	18	24	18
71	Gastgewerbe 10)	1 502	950	425	320	500	301	331	176
72	Heime (Oh. Fremden-, Erholungs-u. Ferienheime)	124	97	13	13	6	3	-	-
73	Wäsch., Körperpfleg. u. a. Persönl. Dienstleistg.	503	387	91	83	170	99	38	25
74	Gebäudereinig., Abfall- beseitg. u. a. Hygien. Einr.	238	89	182	80	18	5	8	5
75	Bildung, Wissensch., Kul- tur, Sport, Unterhaltg.	189	82	44	21	92	34	39	19
76	Verlagsgewerbe	61	21	4	3	4	2	1	-
77	Gesundheits-u. Veteri- närwesen	1 108	861	251	241	179	49	20	16
78	Dienstleistungen f. Unternehmen	1 225	534	156	128	184	26	17	11
79	Dienstleistungen, Ang.	77	29	6	2	35	11	5	4
7	Dienstleistg. v. Unter- nehmen u. fr. Berufen 10)	5 027	3 050	1 172	891	1 188	530	459	256
81	Org. Oh. Erwerbszweck, Nicht f. Untern. tätig *)	322	185	198	133	-	-	-	-
83	Org. Oh. Erwerbszweck, f. Unternehmen tätig *)	1	1	-	-	-	-	-	-
89	Best. Einr. v. Org. Oh. Erwerbszweck	1 204	996	281	268	-	-	-	-
8	Org. Oh. Erwerbszweck 13)	1 527	1 182	479	401	-	-	-	-
90	Gebietskörperschaften	4 189	1 751	609	563	-	-	-	-
98	Sozialversicherung, Arbeitsförderung	117	58	18	17	-	-	-	-
9	Gebietskörperschaften, Sozialversicherung 15)	4 306	1 809	627	580	-	-	-	-
0 - 9	I N S G E S A M T	33 501	13 376	4 464	3 535	2 995	1 124	986	600

BESCHAEFTIGTEN SIND				VON DEN ARBEITNEHMERN SIND								REGIONAL- SCHLUESSEL
ARBEITNEHMER 21)				BEAMTE 29) UND ANGESTELLTE		FACHARBEITER, GESELLEN		SONSTIGE ARBEITER		AUSZUBILDENDE 26)		
ZUSAMMEN	WEIBLICH	DAR. AUSLAENDER 25)		ZUSAMMEN	WEIBLICH	ZUSAMMEN	WEIBLICH	ZUSAMMEN	WEIBLICH	ZUSAMMEN	WEIBLICH	NR. DER SYSTE- MATIK
ZUSAMMEN	WEIBLICH	ZUSAMMEN	WEIBLICH	ZUSAMMEN	WEIBLICH	ZUSAMMEN	WEIBLICH	ZUSAMMEN	WEIBLICH	ZUSAMMEN	WEIBLICH	
												042
43	8	1	-	-	-	3	-	40	8	-	-	017,055, 077 A)
44	18	-	-	9	6	18	5	9	3	8	4	03,071 A)
87	26	1	-	9	6	21	5	49	11	8	4	0
236	32	-	-	84	12	113	-	30	18	9	2	10
236	32	-	-	84	12	113	-	30	18	9	2	1
310	37	21	3	98	26	108	-	83	6	21	5	20
1 717	682	88	19	374	123	237	10	1 051	531	55	18	21
4 858	1 506	749	283	831	286	742	3	3 127	1 178	158	39	22
1 542	168	220	10	192	64	384	1	881	96	85	7	23
1 153	118	19	-	281	82	608	1	66	17	198	18	24
118	44	3	-	27	14	57	14	10	4	24	12	25
911	236	19	-	167	75	310	22	309	112	125	27	26
100	70	8	6	18	12	35	21	30	26	17	11	27
968	469	12	8	289	202	247	34	219	138	213	95	28/29
11 677	3 330	1 139	329	2 277	884	2 728	106	5 776	2 108	896	232	2
1 385	77	72	1	215	64	794	1	301	5	75	7	30
1 020	142	12	-	211	103	529	3	55	15	225	21	31
2 405	219	84	1	426	167	1 323	4	356	20	300	28	3
818	250	7	1	446	192	108	1	189	21	75	36	40/41
29	13	-	-	18	8	1	-	9	4	1	1	42
2 761	1 782	21	10	1 767	1 345	308	67	316	176	370	194	43
3 608	2 045	28	11	2 231	1 545	417	68	514	201	446	231	4
1 157	257	6	2	562	130	270	73	300	51	25	3	51
452	131	14	5	179	105	97	2	130	12	46	12	55
1 609	388	20	7	741	235	367	75	430	63	71	15	5
590	298	-	-	510	243	1	1	30	26	49	28	60
7	5	-	-	6	4	-	-	1	1	-	-	61
88	54	-	-	57	38	-	-	20	9	11	7	65
685	357	-	-	573	285	1	1	51	36	60	35	6
671	473	26	13	210	153	90	46	288	223	83	51	71
118	94	2	2	30	23	35	26	32	25	21	20	72
295	263	4	4	54	46	112	101	37	34	92	82	73
212	79	1	1	14	5	16	2	181	72	1	-	74
58	29	-	-	35	14	3	3	17	11	3	1	75
56	19	-	-	22	8	14	4	17	5	3	2	76
909	796	9	3	605	522	114	98	78	68	112	108	77
1 024	497	33	18	785	345	19	3	90	64	130	85	78
37	14	-	-	28	10	-	-	2	-	7	4	79
3 380	2 264	75	41	1 783	1 126	403	283	742	502	452	353	7
322	185	2	-	168	74	2	-	148	108	4	3	81
1	1	-	-	1	1	-	-	-	-	-	-	83
1 204	996	7	3	784	638	21	12	247	218	152	128	89
1 527	1 182	9	3	953	713	23	12	395	326	156	131	8
4 189	1 751	15	8	2 979	1 154	326	9	648	392	236	196	90
117	58	-	-	95	39	1	-	17	16	4	3	98
4 306	1 809	15	8	3 074	1 193	327	9	665	408	240	199	9
29 520	11 652	1 371	400	12 151	6 166	5 723	563	9 008	3 693	2 638	1 230	0 - 9

NR. DER SYSTE- MATIK	KREIS WIRTSCHAFTSZWEIG	BESCHAEFTIGTE					VON DEN			
		INSGESAMT	UND ZWAR			TAETIGE INHABER		UNBEZAHLT MITHELFENDE FAMILIENANGEHOERIGE		
			WEIBLICH	TEILZEITBESCHAEFTIGTE 24)		ZUSAMMEN	WEIBLICH	ZUSAMMEN	WEIBLICH	
				ZUSAMMEN	WEIBLICH					
043 LKR. NEUNKIRCHEN										
017,055, 077 A) 03,071 A)	DIENTSTLEISTG.A.D.LAND- FORST-U.FISCHW.ERZ.STUFE GEWERBL.GAERTN.U.TIER- HALTG.,HOCHSEEFISCH.USW	6 85	1 44	1 13	- 7	3 27	1 12	1 11	- 7	
0	LAND-U.FORSTWIRTSCHAFT, FISCHEREI 2)	91	45	14	7	30	13	12	7	
10	ELEKTRIZ.-,GAS-,FERN- WAERME-U.WASSERVERSORG.	428	57	17	17	-	-	-	-	
11	BERGBAU	2 647	17	1	1	-	-	-	-	
1	ENERGIE-U.WASSERVER- SORG.,BERGBAU	3 075	74	18	18	-	-	-	-	
20	CHEM.INDUSTRIE USW, MINERALOELVERARB.	98	46	24	24	2	-	2	1	
21	H.V.KUNSTSTOFF-U. GUMMIWAREN	799	153	52	36	4	1	1	1	
22	GEW.U.VERARB.V.STEINEN U.ERDEN,FEINKERAMIK,GLAS	209	39	16	8	19	-	5	3	
23	METALLERZEUGUNG U. -BEARBEITUNG	1 892	138	71	31	34	3	12	7	
24	STAHL-,MASCHINEN-U.FAHR- ZEUGBAU,H.V.ADV-EINR.	4 362	466	115	82	73	8	14	9	
25	ELEKTROTECHNIK,FEINME- CHANIK,H.V.EBM-WAREN USW	1 693	726	75	61	59	8	12	9	
26	HOLZ-,PAPIER-U. DRUCKGEWERBE	622	208	111	90	52	3	13	12	
27	LEDER-,TEXTIL-U. BEKLEIDUNGSGEWERBE	864	677	94	85	52	26	7	5	
28/29	ERNAEHRUNGSGEWERBE, TABAKVERARBEITUNG	1 975	876	368	299	207	30	86	64	
2	VERARB.GEWERBE	12 514	3 329	926	716	502	79	152	111	
30	BAUHAUPTGEWERBE	2 935	204	96	53	76	12	19	14	
31	AUSBAUGEWERBE	1 474	214	92	51	190	9	58	51	
3	BAUGEWERBE	4 409	418	188	104	266	21	77	65	
40/41	GROSSHANDEL	1 273	355	190	94	103	33	32	17	
42	HANDELSVERMITTLUNG	255	118	59	40	157	65	19	15	
43	EINZELHANDEL	5 344	3 396	1 547	1 352	905	451	285	189	
4	HANDEL	6 872	3 869	1 796	1 486	1 165	549	336	221	
51	VERKEHR,NACHR.UEBER- MITTLG.(OH.SPED.USW) 8)	1 621	300	168	110	118	32	35	20	
55	SPEDITION,LAGEREI, VERKEHRSVERMITTLUNG	167	43	16	6	18	6	4	2	
5	VERKEHR,NACHRICHTEN- UEBERMITTLUNG 8)	1 788	343	184	116	136	38	39	22	
60	KREDITINSTITUTE 9)	841	446	85	83	-	-	-	-	
61	VERSICHERUNGSGEWERBE	48	14	4	3	-	-	-	-	
65	M.D.KREDIT-U.VERS.GE- WERBE VERB.TAETIGKEITEN	321	129	69	50	175	34	28	21	
6	KREDITINSTITUTE, VERSICHERUNGSGEWERBE 9)	1 210	589	158	136	175	34	28	21	
71	GASTGEWERBE 10)	1 963	1 241	621	487	648	377	371	203	
72	HEIME(OH.FREMDE- ERHOLUNGS-U.FERIENHEIME)	65	62	9	9	4	3	-	-	
73	WAESCH.,KOERPERPFLG.U.A. PERSOENL.DIENTSTLEISTG.	975	774	203	175	289	181	70	48	
74	GEBAEUEREINIG.,ABFALL- BESEITG.U.A.HYGIEN.EINR.	982	716	653	637	35	3	10	9	
75	BILDUNG,WISSENSCH.,KUL- TUR,SPORT,UNTERHALTG.	412	181	132	71	150	48	49	27	
76	VERLAGSGEWERBE	42	20	6	6	4	-	-	-	
77	GESUNDHEITS-U.VETERI- NAERWESEN	1 388	1 005	331	281	253	58	32	27	
78	DIENTSTLEISTUNGEN F. UNTERNEHMEN	1 394	681	396	266	286	45	47	37	
79	DIENTSTLEISTUNGEN,ANG	211	81	40	22	57	17	19	12	
7	DIENTSTLEISTG.V.UNTER- NEHMEN U.FR.BERUFEN 10)	7 432	4 761	2 391	1 954	1 726	732	598	363	
81	ORG.OH.ERWERBSZWECK, NICHT F.UNTERN.TAETIG *)	819	521	329	234	-	-	-	-	
89	BEST.EINR.V.ORG.OH. ERWERBSZWECK	2 070	1 626	413	389	-	-	-	-	
8	ORG.OH.ERWERBSZWECK 13)	2 889	2 147	742	623	-	-	-	-	
90	GEBIETSKOERPERSCHAFTEN	5 631	2 597	846	795	-	-	-	-	
98	SOZIALVERSICHERUNG, ARBEITSFOERDERUNG	433	219	52	49	-	-	-	-	
9	GEBIETSKOERPERSCHAFTEN, SOZIALVERSICHERUNG 15)	6 064	2 816	898	844	-	-	-	-	
0 - 9	I N S G E S A M T	46 344	18 391	7 315	6 004	4 000	1 466	1 242	810	

BESCHAEFTIGTEN SIND				VON DEN ARBEITNEHMERN SIND								REGIONAL- SCHLUESSEL
ARBEITNEHMER 21)				BEAMTE 29) UND ANGESTELLTE		FACHARBEITER, GESELLEN		SONSTIGE ARBEITER		AUSZUBILDENDE 26)		-----
ZUSAMMEN	WEIBLICH	DAR. AUSLAENDER 25)		ZUSAMMEN	WEIBLICH	ZUSAMMEN	WEIBLICH	ZUSAMMEN	WEIBLICH	ZUSAMMEN	WEIBLICH	NR. DER SYSTE- MATIK
		ZUSAMMEN	WEIBLICH									
043												
2	-	1	-	-	-	1	-	1	-	-	-	017,055, 077 A)
47	25	-	-	9	8	12	4	11	2	15	11	03,071 A)
49	25	1	-	9	8	13	4	12	2	15	11	0
428 2 647	57 17	1 64	- -	178 342	33 17	218 1 974	6 -	24 326	15 -	8 5	3 -	10 11
3 075	74	65	-	520	50	2 192	6	350	15	13	3	1
94	45	-	-	51	25	4	-	39	20	-	-	20
794	151	37	3	136	31	151	6	498	112	9	2	21
185	36	4	-	71	21	48	5	39	2	27	8	22
1 846	128	252	-	183	59	1 099	1	467	55	97	13	23
4 275	449	209	18	986	292	1 448	9	1 480	93	361	55	24
1 622	709	55	13	347	126	291	60	908	496	76	27	25
557	193	2	-	211	109	192	17	84	45	70	22	26
805	646	53	44	96	60	350	246	322	307	37	33	27
1 682	782	64	39	537	306	412	67	431	263	302	146	28/29
11 860	3 139	676	117	2 618	1 029	3 995	411	4 268	1 393	979	306	2
2 840 1 226	178 154	228 17	3 -	493 280	162 127	1 397 570	1 5	818 91	7 10	132 285	8 12	30 31
4 066	332	245	3	773	289	1 967	6	909	17	417	20	3
1 138 79	305 38	13 -	3 -	667 54	234 29	200 2	7 -	206 16	38 8	65 7	26 1	40/41 42
4 154	2 756	54	18	2 898	2 184	457	118	422	233	377	221	43
5 371	3 099	67	21	3 619	2 447	659	125	644	279	449	248	4
1 468	248	10	2	864	148	309	47	273	35	22	18	51
145	35	-	-	49	31	31	-	57	-	8	4	55
1 613	283	10	2	913	179	340	47	330	35	30	22	5
841 48	446 14	2 -	- -	760 41	400 10	7 -	4 -	15 6	12 4	59 1	30 -	60 61
118	74	-	-	97	59	2	1	8	6	11	8	65
1 007	534	2	-	898	469	9	5	29	22	71	38	6
944	661	75	23	318	198	68	30	512	405	46	28	71
61	59	-	-	32	31	-	-	27	26	2	2	72
616	545	5	3	119	98	208	192	133	106	156	149	73
937	704	14	13	49	30	26	1	851	673	11	-	74
213 38	106 20	- -	- -	152 37	75 19	6 -	1 -	51 1	27 1	4 -	3 -	75 76
1 103	920	10	6	771	637	12	7	139	118	181	158	77
1 061 135	599 52	9 1	2 -	659 83	378 39	33 26	7 2	227 17	107 7	142 9	107 4	78 79
5 108	3 666	114	47	2 220	1 505	379	240	1 958	1 470	551	451	7
819	521	6	1	531	314	12	7	77	58	199	142	81
2 070	1 626	21	16	1 338	1 030	154	105	357	306	221	185	89
2 889	2 147	27	17	1 869	1 344	166	112	434	364	420	327	8
5 631	2 597	12	5	4 092	1 699	415	53	803	592	321	253	90
433	219	-	-	363	173	2	-	42	31	26	15	98
6 064	2 816	12	5	4 455	1 872	417	53	845	623	347	268	9
41 102	16 115	1 219	212	17 894	9 192	10 137	1 009	9 779	4 220	3 292	1 694	0 - 9

NR. DER SYSTEM- MATIK	KREIS WIRTSCHAFTSZWEIG	BESCHAEFTIGTE					VON DEN			
		INSGESAMT	UND ZWAR			TÄTIGE INHABER		UNBEZAHLT MITHELLENDE FAMILIENANGEHÖRIGE		
			WEIBLICH	TEILZEITBESCHÄFTIGTE 24)		ZUSAMMEN	WEIBLICH	ZUSAMMEN	WEIBLICH	
				ZUSAMMEN	WEIBLICH					
044 LANDKREIS SAARLOUIS										
017,055, 077 A) 03,071 A)	Dienstleistg. A.D. Land-, Forst-u. Fischw. Erz-Stufe Gewerbl. Gaertn. u. Tier- haltg., Hochseefisch. usw.	40 479	7 241	19 107	3 69	18 80	5 32	7 39	2 27	
0	Land-u. Forstwirtschaft, Fischerei 2)	519	248	126	72	98	37	46	29	
10	Elektriz., Gas-, Fern- wärme-u. Wasserversorg.	800	70	16	13	-	-	-	-	
11	Bergbau	3 984	24	3	3	-	-	-	-	
1	Energie-u. Wasserver- sorg., Bergbau	4 784	94	19	16	-	-	-	-	
20	Chem. Industrie usw., Mineralölverarb.	245	87	52	52	2	-	1	1	
21	H.V. Kunststoff-u. Gummiwaren	313	90	24	15	9	1	1	1	
22	Gew. u. Verarb. v. Steinen u. Erden, Feinkeramik, Glas	896	113	45	24	30	7	5	4	
23	Metall- u. Erzeugn. u. -Bearbeitung	8 212	478	54	31	36	-	5	4	
24	Stahl-, Maschinen-u. Fahr- zeugbau, H.V. Adv.-Einr.	12 372	1 047	181	100	94	9	30	22	
25	Elektrotechnik, Feinme- chanik, H.V. EBM-Waren usw.	2 118	996	42	26	62	7	17	13	
26	Holz-, Papier-u. Druckgewerbe	956	233	98	47	103	14	25	20	
27	Leder-, Textil-u. Bekleidungs-gewerbe	682	516	173	157	88	41	23	18	
28/29	Ernährungsgewerbe, Tabakverarbeitung	3 411	1 861	436	356	246	37	94	69	
2	Verarb.-gewerbe	29 205	5 421	1 105	808	670	116	201	152	
30	Bauhauptgewerbe	2 628	216	120	47	128	11	36	21	
31	Ausbau-gewerbe	1 984	303	157	84	245	15	64	49	
3	Baugewerbe	4 612	519	277	131	373	26	100	70	
40/41	Großhandel	2 175	707	294	177	152	48	44	21	
42	Handelsvermittlung	321	155	87	67	163	62	26	19	
43	Einzelhandel	9 135	5 864	2 674	2 259	1 465	816	494	281	
4	Handel	11 631	6 726	3 055	2 503	1 780	926	564	321	
51	Verkehr, Nachr. über- mittlung (Oh. Sped. usw.) 8)	2 219	449	352	198	124	35	45	25	
55	Spedition, Lager- u. Verkehrsvermittlung	741	208	26	21	21	9	4	2	
5	Verkehr, Nachrichten- übermittlung 8)	2 960	657	378	219	145	44	49	27	
60	Kreditinstitute 9)	1 494	850	158	148	2	2	-	-	
61	Versicherungsgewerbe	25	14	2	2	-	-	-	-	
65	M.D. Kredit-u. Vers. Ge- werbe verb. Tätigkeiten	420	180	91	76	225	42	36	29	
6	Kreditinstitute, Versicherungsgewerbe 9)	1 939	1 044	251	226	227	44	36	29	
71	Gastgewerbe 10)	3 298	2 053	1 083	744	967	596	557	304	
72	Heime (Oh. Fremden-, Erholungs-u. Ferienheime)	75	68	13	13	2	2	-	-	
73	Wäsch., Körperpfleg. u. A. persönl. Dienstleistg.	1 397	1 110	347	298	392	253	107	69	
74	Gebäudeereinig., Abfall- beseitg. u. A. Hygien. Einr.	760	528	564	491	59	14	9	6	
75	Bildung, Wissensch., Kul- tur, Sport, Unterhaltg.	861	352	238	128	213	66	72	42	
76	Verlags-gewerbe	103	28	58	12	6	-	-	-	
77	Gesundheits-u. Veteri- närwesen	1 826	1 384	472	417	380	81	54	41	
78	Dienstleistungen f. Unternehmen	2 798	1 319	855	531	494	88	92	63	
79	Dienstleistungen, Ang.	400	142	76	50	67	20	16	8	
7	Dienstleistg. v. Unter- nehmen u. fr. Berufen 10)	11 518	6 984	3 706	2 684	2 580	1 120	907	533	
81	Org. Oh. Erwerbszweck, Nicht f. Untern. tätig *)	686	377	353	235	-	-	-	-	
83	Org. Oh. Erwerbszweck, f. Unternehmen tätig *)	1	1	1	1	-	-	-	-	
89	Best.-Einr. v. Org. Oh. Erwerbszweck	3 450	2 710	706	666	-	-	-	-	
8	Org. Oh. Erwerbszweck 13)	4 137	3 088	1 060	902	-	-	-	-	
90	Gebietskörperschaften	7 689	2 777	1 101	996	-	-	-	-	
98	Sozialversicherung, Arbeitsförderung	526	263	57	57	-	-	-	-	
9	Gebietskörperschaften, Sozialversicherung 15)	8 215	3 040	1 158	1 053	-	-	-	-	
0 - 9	I N S G E S A M T	79 520	27 821	11 135	8 614	5 873	2 313	1 903	1 161	

BESCHAEFTIGTEN SIND				VON DEN ARBEITNEHMERN SIND								REGIONAL- SCHLUESSEL	
ARBEITNEHMER 21)				BEAMTE 29) UND ANGESTELLTE		FACHARBEITER, GESELLEN		SONSTIGE ARBEITER		AUSZUBILDENDE 26)			
ZUSAMMEN	WEIBLICH	DAR. AUSLAENDER 25)		ZUSAMMEN	WEIBLICH	ZUSAMMEN	WEIBLICH	ZUSAMMEN	WEIBLICH	ZUSAMMEN	WEIBLICH	NR. DER SYSTEM- MATIK	
		ZUSAMMEN	WEIBLICH										
													044
15	-	-	-	1	-	-	-	14	-	-	-	-	017,055, 077 A)
360	182	16	7	68	33	41	6	204	123	47	20	-	03,071 A)
375	182	16	7	69	33	41	6	218	123	47	20	0	
800	70	9	2	223	36	362	4	172	21	43	9	10	
3 984	24	41	-	420	24	3 212	-	333	-	19	-	11	
4 784	94	50	2	643	60	3 574	4	505	21	62	9	1	
242	86	5	1	75	22	81	-	77	58	9	6	20	
303	88	41	9	69	20	81	-	140	63	13	5	21	
861	102	41	3	259	71	305	12	270	10	27	9	22	
8 171	474	147	5	1 498	279	2 816	44	3 398	73	459	78	23	
12 248	1 016	1 866	79	2 020	377	9 174	468	388	73	666	98	24	
2 039	976	141	55	313	102	590	26	1 033	829	103	19	25	
828	199	25	4	185	74	352	15	172	81	119	29	26	
571	457	46	40	120	59	312	286	110	95	29	17	27	
3 071	1 755	279	223	704	398	625	77	1 416	1 110	326	170	28/29	
28 334	5 153	2 591	419	5 243	1 402	14 336	928	7 004	2 392	1 751	431	2	
2 464	184	225	-	455	149	1 250	6	586	16	173	13	30	
1 675	239	44	2	436	171	772	8	123	21	344	39	31	
4 139	423	269	2	891	320	2 022	14	709	37	517	52	3	
1 979	638	79	18	1 151	452	261	9	437	108	130	69	40/41	
132	74	1	1	100	56	3	2	23	12	6	4	42	
7 176	4 767	91	46	4 895	3 566	571	118	977	634	733	449	43	
9 287	5 479	171	65	6 146	4 074	835	129	1 437	754	869	522	4	
2 050	389	10	-	1 059	194	524	76	409	95	58	24	51	
716	197	52	20	260	124	253	-	154	44	49	29	55	
2 766	586	62	20	1 319	318	777	76	563	139	107	53	5	
1 492	848	2	1	1 278	708	11	7	52	46	151	87	60	
25	14	-	-	23	12	-	-	2	2	-	-	61	
159	109	-	-	126	86	2	-	16	15	15	8	65	
1 676	971	2	1	1 427	806	13	7	70	63	166	95	6	
1 774	1 153	122	41	486	297	170	85	977	682	141	89	71	
73	66	-	-	30	25	1	-	36	35	6	6	72	
898	788	29	29	181	143	285	253	176	152	256	240	73	
692	508	15	2	72	22	65	4	548	482	7	-	74	
576	244	37	5	242	93	34	1	152	81	148	69	75	
97	28	-	-	45	20	-	-	51	8	1	-	76	
1 392	1 262	11	9	1 026	935	10	5	159	139	197	183	77	
2 212	1 168	19	2	1 281	673	100	15	593	312	238	168	78	
317	114	2	-	176	85	79	-	43	15	19	14	79	
8 031	5 331	235	88	3 539	2 293	744	363	2 735	1 906	1 013	769	7	
686	377	5	3	481	249	8	3	184	114	13	11	81	
1	1	-	-	1	1	-	-	-	-	-	-	83	
3 450	2 710	54	41	2 310	1 761	102	43	442	401	596	505	89	
4 137	3 088	59	44	2 792	2 011	110	46	626	515	609	516	8	
7 689	2 777	25	10	5 677	1 964	541	40	1 299	676	172	97	90	
526	263	-	-	463	226	4	-	27	18	32	19	98	
8 215	3 040	25	10	6 140	2 190	545	40	1 326	694	204	116	9	
71 744	24 347	3 480	658	28 209	13 507	22 997	1 613	15 193	6 644	5 345	2 583	0 - 9	

NR. DER SYSTE- MATIK	KREIS WIRTSCHAFTSZWEIG	BESCHAEFTIGTE						VON DEN	
		INSGESAMT	UND ZWAR			TAETIGE INHABER		UNBEZAHLT MITHELLENDE FAMILIENANGEHOERIGE	
			WEIBLICH	TEILZEITBESCHAEFTIGTE 24)		ZUSAMMEN	WEIBLICH	ZUSAMMEN	WEIBLICH
				ZUSAMMEN	WEIBLICH				
045 SAAR-PFALZ-KREIS									
017,055, 077 A) 03,071 A)	Dienstleistg.A.D.Land-,	22	7	6	4	15	4	4	2
	Forst-U.Fischw.Erz.Stufe Gewerbl.Gaertn.U.Tier- haltg.,Hochseefisch.usw	156	76	43	33	40	16	19	12
0	Land-U.Forstwirtschaft, Fischerei 2)	178	83	49	37	55	20	23	14
10	Elektriz.,Gas-,Fern- waerme-U.Wasserversorg.	526	68	28	27	1	-	-	-
11	Bergbau	486	5	-	-	-	-	-	-
1	Energie-U.Wasserver- sorg.,Bergbau	1 012	73	28	27	1	-	-	-
20	Chem.Industrie usw., Mineraloelverarb.	446	213	19	16	2	1	-	-
21	H.V.Kunststoff-U. Gummiwaren	2 935	290	49	43	5	1	3	1
22	Gew.U.Verarb.V.Steinen U.Erden,Feinkeramik,Glas	476	60	32	17	17	2	4	4
23	Metallerzeugung U. -bearbeitung	4 584	401	109	88	50	3	9	8
24	Stahl-,Maschinen-U.Fahr- zeugbau,H.V.Adv.-eintr.	12 695	2 248	358	189	96	10	26	16
25	Elektrotechnik,Feinme- chanik,H.V.EBM-Waren usw	1 631	506	69	55	75	9	18	13
26	Holz-,Papier-U. Druckgewerbe	907	190	83	51	83	10	25	15
27	Leder-,Textil-U. Bekleidungs-gewerbe	589	435	97	88	74	33	14	10
28/29	Ernaehrungsgewerbe, Tabakverarbeitung	2 628	885	345	289	214	36	76	63
2	Verarb.Gewerbe	26 891	5 228	1 161	836	616	105	175	130
30	Bauhauptgewerbe	2 720	167	67	36	104	9	25	15
31	Ausbaugewerbe	1 443	245	98	56	201	10	42	33
3	Baugewerbe	4 163	412	165	92	305	19	67	48
40/41	Großhandel	2 067	545	224	145	133	37	48	24
42	Handelsvermittlung	363	154	55	36	207	80	40	23
43	Einzelhandel	6 357	4 085	2 001	1 719	1 021	495	353	190
4	Handel	8 787	4 784	2 280	1 900	1 361	612	441	237
51	Verkehr,Nachr.Ueber- mittlg.(Oh.Sped.usw) 8)	2 253	366	296	165	125	36	41	23
55	Spedition,Lagererei, Verkehrsvermittlung	428	96	40	21	29	5	6	4
5	Verkehr,Nachrichten- uebermittlung 8)	2 681	462	336	186	154	41	47	27
60	Kreditinstitute 9)	937	505	124	101	-	-	-	-
61	Versicherungsgewerbe	27	12	5	5	4	1	-	-
65	M.D.Kredit-U.Vers.ge- werbe verb.taetigkeiten	281	108	43	31	178	43	23	22
6	Kreditinstitute, Versicherungsgewerbe 9)	1 245	625	172	137	182	44	23	22
71	Gastgewerbe 10)	2 398	1 424	837	613	648	366	351	174
72	Heime(Oh.Fremden-, Erholungs-U.Ferienheime)	95	75	38	33	2	-	3	3
73	Waesch.,Koerperpflg.U.A. Persoenl.Dienstleistg.	1 039	846	263	229	298	206	65	39
74	Gebaeuereinig.,Abfall- beseitg.U.A.Hygien.eintr.	597	429	471	397	31	11	10	6
75	Bildung,Wissensch.,Kul- tur,Sport,Unterhaltg.	673	276	104	65	195	51	79	48
76	Verlags-gewerbe	34	15	1	1	5	2	-	-
77	Gesundheits-U.Veteri- naerwesen	1 698	1 304	421	385	305	94	39	34
78	Dienstleistungen f. Unternehmen	1 728	803	396	259	441	76	53	35
79	Dienstleistungen,Ang	332	161	90	64	104	37	28	12
7	Dienstleistg.V.Unter- nehmen U.FR.Berufen 10)	8 594	5 333	2 621	2 046	2 029	843	628	351
81	Org.Oh.Erwerbszweck, Nicht f.Untern.taetig *)	374	215	167	131	-	-	-	-
83	Org.Oh.Erwerbszweck,f. Unternehmen taetig *)	23	7	12	3	-	-	-	-
89	Best.eintr.V.Org.Oh. Erwerbszweck	918	698	257	241	-	-	-	-
8	Org.Oh.Erwerbszweck 13)	1 315	920	436	375	-	-	-	-
90	Gebietskoerperschaften	9 322	4 749	1 365	1 211	-	-	-	-
98	Sozialversicherung, Arbeitsfoerderung	237	124	25	25	-	-	-	-
9	Gebietskoerperschaften, Sozialversicherung 15)	9 559	4 873	1 390	1 236	-	-	-	-
0 - 9	I N S G E S A M T	64 425	22 793	8 638	6 872	4 703	1 684	1 404	829

BESCHAEFTIGTEN SIND				VON DEN ARBEITNEHMERN SIND								REGIONAL- SCHLUESSEL
ARBEITNEHMER 21)				BEAMTE 29) UND ANGESTELLTE		FACHARBEITER, GESELLEN		SONSTIGE ARBEITER		AUSZUBILDENDE 26)		-----
ZUSAMMEN	WEIBLICH	DAR. AUSLAENDER 25)		ZUSAMMEN	WEIBLICH	ZUSAMMEN	WEIBLICH	ZUSAMMEN	WEIBLICH	ZUSAMMEN	WEIBLICH	NR. DER SYSTE- MATIK
		ZUSAMMEN	WEIBLICH									
045												
3	1	-	-	2	1	-	-	1	-	-	-	017-055, 077 A)
97	48	5	-	13	7	25	4	45	29	14	8	03-071 A)
100	49	5	-	15	8	25	4	46	29	14	8	0
525	68	1	-	210	46	251	-	37	18	27	4	10
486	5	4	-	96	5	322	-	65	-	3	-	11
1 011	73	5	-	306	51	573	-	102	18	30	4	1
444	212	12	4	205	102	30	-	193	99	16	11	20
2 927	288	1 081	74	621	120	500	3	1 718	163	88	2	21
455	54	41	-	143	37	124	1	165	13	23	3	22
4 525	390	264	12	808	220	1 312	9	2 125	129	280	32	23
12 573	2 222	502	63	2 827	648	4 778	67	4 121	1 398	847	109	24
1 538	484	53	17	455	147	526	41	460	269	97	27	25
799	165	62	8	178	66	366	17	170	63	85	19	26
501	392	61	56	87	49	128	105	237	197	49	41	27
2 338	786	36	5	828	428	785	71	455	180	270	107	28/29
26 100	4 993	2 112	239	6 152	1 817	8 549	314	9 644	2 511	1 755	351	2
2 591	143	209	-	513	120	1 472	4	496	9	110	10	30
1 200	202	28	-	312	153	611	9	69	14	208	26	31
3 791	345	237	-	825	273	2 083	13	565	23	318	36	3
1 886	484	65	16	1 029	366	294	20	479	69	84	29	40/41
116	51	1	1	94	43	8	-	13	7	1	1	42
4 983	3 400	52	14	3 229	2 427	598	231	698	477	458	265	43
6 985	3 935	118	31	4 352	2 836	900	251	1 190	553	543	295	4
2 087	307	16	2	977	134	310	40	679	107	121	26	51
393	87	9	1	146	72	109	-	116	4	22	11	55
2 480	394	25	3	1 123	206	419	40	795	111	143	37	5
937	505	-	-	830	433	3	1	48	42	56	29	60
23	11	-	-	20	9	-	-	2	2	1	-	61
80	43	-	-	52	30	1	1	11	5	16	7	65
1 040	559	-	-	902	472	4	2	61	49	73	36	6
1 399	884	119	35	453	287	181	75	642	465	123	57	71
90	72	-	-	59	49	-	-	25	19	6	4	72
676	601	29	27	125	105	203	182	175	151	173	163	73
556	412	25	21	46	21	53	32	446	350	11	9	74
399	177	3	1	291	130	25	7	70	35	13	5	75
29	13	-	-	28	12	-	-	1	1	-	-	76
1 354	1 176	12	8	942	812	21	4	214	198	177	162	77
1 234	692	6	4	942	514	27	11	112	56	153	111	78
200	112	6	3	122	61	4	-	59	40	15	11	79
5 937	4 139	200	99	3 008	1 991	514	311	1 744	1 315	671	522	7
374	215	2	-	236	125	27	11	96	75	15	4	81
23	7	-	-	15	6	6	-	2	1	-	-	83
918	698	15	6	609	455	21	12	230	179	58	52	89
1 315	920	17	6	860	586	54	23	328	255	73	56	8
9 322	4 749	115	66	6 626	3 225	797	59	1 476	1 132	423	333	90
237	124	-	-	206	105	3	-	15	15	13	4	98
9 559	4 873	115	66	6 832	3 330	800	59	1 491	1 147	436	337	9
58 318	20 280	2 834	444	24 375	11 570	13 921	1 017	15 966	6 011	4 056	1 682	0 - 9

NR. DER SYSTEMATIK	KREIS WIRTSCHAFTSZWEIG	BESCHAEFTIGTE						VON DEN	
		INSGESAMT	UND ZWAR			TÄTIGE INHABER		UNBEZAHLT MITHELLENDE FAMILIENANGEHÖRIGE	
			WEIBLICH	TEILZEITBESCHAEFTIGTE 24)		ZUSAMMEN	WEIBLICH	ZUSAMMEN	WEIBLICH
				ZUSAMMEN	WEIBLICH				
	046 LKR. ST. WENDEL								
017,055, 077 A) 03,071 A)	Dienstleistg.A.d.Land- Forst-u.fischw.erz.stufe Gewerbl.gaertn.u.tier- haltg.,hochseefisch.usw	5 75	- 34	- 16	- 9	3 20	- 7	2 6	- 3
0	Land-u.forstwirtschaft, Fischerei 2)	80	34	16	9	23	7	8	3
10	Elektriz.-,gas-,fern- waerme-u.wasserversorg.	151	24	4	4	-	-	-	-
1	Energie-u.wasserver- sorg.,bergbau	151	24	4	4	-	-	-	-
20	Chem.industrie usw, Mineraloelverarb.	51	11	1	1	1	1	-	-
21	H.v.kunststoff-u. Gummiwaren	81	53	4	2	3	-	-	-
22	Gew.u.verarb.v.steinen u.erden,feinkeramik,glas	178	23	19	9	18	1	10	4
23	Metallerzeugung u. -bearbeitung	947	229	20	13	22	1	8	4
24	Stahl-,maschinen-u.fahr- zeugbau,h.v.adv.einr.	2 072	251	69	49	40	3	10	9
25	Elektrotechnik,feinme- chanik,h.v.ebm-waren usw	2 704	1 120	105	77	18	1	4	2
26	Holz-,papier-u. Druckgewerbe	485	96	49	16	53	4	28	14
27	Leder-,textil-u. Bekleidungs-gewerbe	265	227	98	94	26	13	11	7
28/29	Ernaehrungsgewerbe, Tabakverarbeitung	1 052	505	176	126	136	18	74	59
2	Verarb.gewerbe	7 835	2 515	541	387	317	42	145	99
30	Bauhauptgewerbe	1 579	104	47	32	60	6	14	6
31	Ausbau-gewerbe	794	118	61	31	107	9	30	24
3	Baugewerbe	2 373	222	108	63	167	15	44	30
40/41	GROSSHANDEL	455	152	70	56	40	8	14	11
42	HANDELSVERMITTLUNG	107	51	21	16	71	28	11	8
43	EINZELHANDEL	3 261	2 072	962	833	614	323	224	126
4	HANDEL	3 823	2 275	1 053	905	725	359	249	145
51	VERKEHR,NACHR.UEBER- MITTLG.(OH.SPED.USW) 8)	997	242	167	122	57	18	32	20
55	SPEDITION,LAGEREI, VERKEHRSVERMITTLUNG	124	25	1	1	10	2	1	1
5	VERKEHR,NACHRICHTEN- UEBERMITTLUNG 8)	1 121	267	168	123	67	20	33	21
60	KREDITINSTITUTE 9)	597	315	134	122	1	-	-	-
61	VERSICHERUNGSGEWERBE	21	11	6	4	1	-	-	-
65	M.D.KREDIT-U.VERS.GE- WERBE VERB.TÄTIGKEITEN	141	51	32	24	94	19	13	8
6	KREDITINSTITUTE, VERSICHERUNGSGEWERBE 9)	759	377	172	150	96	19	13	8
71	GASTGEWERBE 10)	1 445	910	462	334	431	274	301	147
73	WAESCH.,KOERPERPFLG.U.A. PERSOENL.DIENSTLEISTG.	555	463	134	118	138	100	27	19
74	GEBAEUEREINIG.,ABFALL- BESEITG.U.A.HYGIEN.EINR.	77	37	31	28	17	1	3	2
75	BILDUNG,WISSENSCH.,KUL- TUR,SPORT.UNTERHALTG.	238	96	61	31	83	19	30	18
76	VERLAGSGEWERBE	16	8	2	2	1	1	-	-
77	GESUNDHEITS-U.VETERI- NAERWESEN	900	663	244	218	151	28	19	16
78	DIENSTLEISTUNGEN F. UNTERNEHMEN	748	394	237	173	176	20	29	25
79	DIENSTLEISTUNGEN,ANG	73	29	13	7	22	12	8	3
7	DIENSTLEISTG.V.UNTER- NEHMEN U.FR.BERUFEN 10)	4 052	2 600	1 184	911	1 019	455	417	230
81	ORG.OH.ERWERBSZWECK, NICHT F.UNTERN.TÄETIG *)	586	326	246	172	-	-	-	-
89	BEST.EINR.V.ORG.OH. ERWERBSZWECK	1 034	754	283	253	-	-	-	-
8	ORG.OH.ERWERBSZWECK 13)	1 620	1 080	529	425	-	-	-	-
90	GEBIETSKOERPERSCHAFTEN	3 792	950	429	359	-	-	-	-
98	SOZIALVERSICHERUNG, ARBEITSFOERDERUNG	75	38	7	7	-	-	-	-
9	GEBIETSKOERPERSCHAFTEN, SOZIALVERSICHERUNG 15)	3 867	988	436	366	-	-	-	-
0 - 9	I N S G E S A M T	25 681	10 382	4 211	3 343	2 414	917	909	536

BESCHAEFTIGTEN SIND				VON DEN ARBEITNEHMERN SIND								REGIONAL-	
				BEAMTE 29)		FACHARBEITER,		SONSTIGE		AUSZUBILDENDE 26)		SCHLUESSEL	
ARBEITNEHMER 21)				UND ANGESTELLTE		GESELLEN		ARBEITER					
ZUSAMMEN	WEIBLICH	DAR- AUSLAENDER 25)		ZUSAMMEN	WEIBLICH	ZUSAMMEN	WEIBLICH	ZUSAMMEN	WEIBLICH	ZUSAMMEN	WEIBLICH	NR. DER SYSTE- MATIK	
		ZUSAMMEN	WEIBLICH										
													046
-	-	-	-	-	-	-	-	-	-	-	-	017,055, 077 A)	
49	24	-	-	2	2	11	3	14	7	22	12	03,071 A)	
49	24	-	-	2	2	11	3	14	7	22	12	0	
151	24	-	-	52	11	66	-	24	12	9	1	10	
151	24	-	-	52	11	66	-	24	12	9	1	1	
50	10	3	-	23	8	-	-	25	-	2	2	20	
78	53	1	1	16	7	11	3	47	42	4	1	21	
150	18	7	-	28	9	42	2	76	7	4	-	22	
917	224	7	-	194	65	263	1	405	152	55	6	23	
2 022	239	22	1	429	138	978	6	414	81	201	14	24	
2 682	1 117	28	6	437	157	547	7	1 603	925	95	28	25	
404	78	6	1	98	34	175	8	86	27	45	9	26	
228	207	4	4	24	17	44	39	155	148	5	3	27	
842	428	2	-	170	130	265	47	250	183	157	68	28/29	
7 373	2 374	80	13	1 419	565	2 325	113	3 061	1 565	568	131	2	
1 505	92	64	1	317	83	761	-	388	6	39	3	30	
657	85	2	-	138	61	325	5	42	7	152	12	31	
2 162	177	66	1	455	144	1 086	5	430	13	191	15	3	
401	133	6	-	216	82	49	-	114	43	22	8	40/41	
25	15	-	-	15	10	-	-	10	5	-	-	42	
2 423	1 623	12	5	1 519	1 187	285	52	370	240	249	144	43	
2 849	1 771	18	5	1 750	1 279	334	52	494	288	271	152	4	
908	204	3	-	568	98	189	58	117	30	34	18	51	
113	22	-	-	42	18	39	-	21	-	11	4	55	
1 021	226	3	-	610	116	228	58	138	30	45	22	5	
596	315	-	-	485	236	1	-	73	66	37	13	60	
20	11	-	-	16	10	-	-	3	1	1	-	61	
34	24	-	-	25	17	-	-	8	7	1	-	65	
650	350	-	-	526	263	1	-	84	74	39	13	6	
713	489	36	18	228	163	73	39	328	238	84	49	71	
390	344	6	6	62	42	118	111	97	84	113	107	73	
57	34	-	-	32	31	15	1	6	2	4	-	74	
125	59	-	-	63	30	22	5	35	20	5	4	75	
15	7	-	-	14	6	-	-	1	1	-	-	76	
730	619	-	-	499	427	30	22	95	77	106	93	77	
543	349	8	-	335	211	8	2	124	79	76	57	78	
43	14	6	-	18	10	3	-	22	4	-	-	79	
2 616	1 915	56	24	1 251	920	269	180	708	505	388	310	7	
586	326	7	4	283	149	52	34	167	116	84	27	81	
1 034	754	16	7	678	514	33	16	151	131	172	93	89	
1 620	1 080	23	11	961	663	85	50	318	247	256	120	8	
3 792	950	7	3	2 154	727	835	19	534	145	269	59	90	
75	38	-	-	64	29	1	-	7	7	3	2	98	
3 867	988	7	3	2 218	756	836	19	541	152	272	61	9	
22 358	8 929	253	57	9 244	4 719	5 241	480	5 812	2 893	2 061	837	0 - 9	

NR. DER SYSTE- MATIK	GEMEINDE ----- WIRTSCHAFTSZWEIG	BESCHAEFTIGTE					VON DEN		
		INSGESAMT	UND ZWAR			TAETIGE INHABER		UNBEZAHLT MITHELFE FAMILIENANGEHOERIGE	
			WEIBLICH	TEILZEITBESCHAEFTIGTE 24)		ZUSAMMEN	WEIBLICH	ZUSAMMEN	WEIBLICH
				ZUSAMMEN	WEIBLICH				
041 100 SAARBRUECKEN,LDHPTST.									
0	LAND-U.FORSTWIRTSCHAFT, FISCHEREI 2)	248	97	26	15	43	16	14	13
1	ENERGIE-U.WASSERVER- SORG.,BERGBAU	3 279	307	63	63	-	-	-	-
2	VERARB.GEWERBE	23 787	5 617	989	749	631	143	165	116
3	BAUGEWERBE	6 175	574	174	113	278	19	74	54
4	HANDEL	20 901	10 557	4 242	3 568	1 880	749	447	276
5	VERKEHR,NACHRICHTEN- UEBERMITTLUNG 8)	12 606	3 288	1 100	885	307	83	71	40
6	KREDITINSTITUTE, VERSICHERUNGSGEWERBE 9)	6 837	3 096	598	534	249	38	37	26
7	Dienstleistg.v.UNTER- NEHMEN U.FR.BERUFEN 10)	28 099	15 390	9 057	7 293	3 331	1 186	720	462
8	ORG.OH.ERWERBSZWECK 13)	6 103	3 930	1 134	972	-	-	-	-
9	GEBIETSKOERPERSCHAFTEN, SOZIALVERSICHERUNG 15)	22 877	9 085	3 258	2 258	-	-	-	-
0 - 9	I N S G E S A M T	130 912	51 941	20 641	16 450	6 719	2 234	1 528	987
041 511 FRIEDRICHSTHAL,STADT									
0	LAND-U.FORSTWIRTSCHAFT, FISCHEREI 2)	4	2	-	-	3	2	1	-
1	ENERGIE-U.WASSERVER- SORG.,BERGBAU	23	8	2	2	-	-	-	-
2	VERARB.GEWERBE	692	163	77	46	52	9	11	7
3	BAUGEWERBE	260	22	11	4	16	1	5	2
4	HANDEL	629	389	153	125	103	61	27	16
5	VERKEHR,NACHRICHTEN- UEBERMITTLUNG 8)	65	18	7	4	15	6	5	2
6	KREDITINSTITUTE, VERSICHERUNGSGEWERBE 9)	81	43	7	7	12	4	3	2
7	Dienstleistg.v.UNTER- NEHMEN U.FR.BERUFEN 10)	934	382	111	80	134	69	52	30
8	ORG.OH.ERWERBSZWECK 13)	42	28	29	22	-	-	-	-
9	GEBIETSKOERPERSCHAFTEN, SOZIALVERSICHERUNG 15)	256	101	33	29	-	-	-	-
0 - 9	I N S G E S A M T	2 986	1 156	430	319	335	152	104	59
041 512 GROSSROSSELN									
0	LAND-U.FORSTWIRTSCHAFT, FISCHEREI 2)	4	2	1	1	2	-	1	1
1	ENERGIE-U.WASSERVER- SORG.,BERGBAU	2 867	20	2	2	-	-	-	-
2	VERARB.GEWERBE	223	72	28	23	26	4	4	3
3	BAUGEWERBE	197	27	12	7	22	-	7	3
4	HANDEL	338	252	146	130	63	26	21	18
5	VERKEHR,NACHRICHTEN- UEBERMITTLUNG 8)	87	18	14	9	10	3	1	1
6	KREDITINSTITUTE, VERSICHERUNGSGEWERBE 9)	40	14	3	3	8	1	2	1
7	Dienstleistg.v.UNTER- NEHMEN U.FR.BERUFEN 10)	319	208	94	73	100	47	50	29
8	ORG.OH.ERWERBSZWECK 13)	60	39	38	23	-	-	-	-
9	GEBIETSKOERPERSCHAFTEN, SOZIALVERSICHERUNG 15)	163	52	25	18	-	-	-	-
0 - 9	I N S G E S A M T	4 298	704	363	289	231	81	86	56
041 513 HEUSWEILER									
0	LAND-U.FORSTWIRTSCHAFT, FISCHEREI 2)	21	11	9	6	5	2	2	1
1	ENERGIE-U.WASSERVER- SORG.,BERGBAU	23	6	4	4	-	-	-	-
2	VERARB.GEWERBE	1 974	732	82	65	77	6	9	7
3	BAUGEWERBE	438	52	18	13	57	4	10	8
4	HANDEL	887	427	176	143	145	61	38	28
5	VERKEHR,NACHRICHTEN- UEBERMITTLUNG 8)	187	37	30	16	10	2	1	1
6	KREDITINSTITUTE, VERSICHERUNGSGEWERBE 9)	114	60	22	21	25	5	4	4
7	Dienstleistg.v.UNTER- NEHMEN U.FR.BERUFEN 10)	826	454	188	155	213	93	62	36

BESCHAEFTIGTEN SIND				VON DEN ARBEITNEHMERN SIND								REGIONAL- SCHLUESSEL
ARBEITNEHMER 21)				BEAMTE 29) UND ANGESTELLTE		FACHARBEITER, GESELLEN		SONSTIGE ARBEITER		AUSZUBILDENDE 26)		-----
ZUSAMMEN	WEIBLICH	DAR- AUSLAENDER 25)		ZUSAMMEN	WEIBLICH	ZUSAMMEN	WEIBLICH	ZUSAMMEN	WEIBLICH	ZUSAMMEN	WEIBLICH	NR. DER SYSTEM- MATIK
		ZUSAMMEN	WEIBLICH									

041 100

191	68	3	2	26	17	69	19	63	21	33	11	0
3 279	307	12	3	938	233	2 141	28	96	27	104	19	1
22 991	5 358	3 092	894	6 300	2 032	8 730	458	6 240	2 400	1 721	468	2
5 823	501	603	14	1 167	385	3 286	36	740	39	630	41	3
18 574	9 532	556	247	12 787	7 159	1 668	232	2 646	1 321	1 473	820	4
12 228	3 165	155	60	7 062	2 449	2 641	289	1 584	263	941	164	5
6 551	3 032	87	55	5 816	2 654	88	37	216	145	431	196	6
24 048	13 742	1 767	1 215	10 470	5 335	1 668	776	8 564	6 413	3 346	1 218	7
6 103	3 930	147	80	4 291	2 686	212	118	744	634	856	492	8
22 877	9 085	302	150	19 279	7 275	1 049	154	1 834	1 246	715	410	9
122 665	48 720	6 724	2 720	68 136	30 225	21 552	2 147	22 727	12 509	10 250	3 839	0 - 9

041 511

-	-	-	-	-	-	-	-	-	-	-	-	0
23	8	-	-	14	6	7	-	2	2	-	-	1
629	147	30	1	207	83	222	3	134	43	66	18	2
239	19	5	-	40	13	125	3	51	2	23	1	3
499	312	6	3	296	191	49	28	108	65	46	28	4
45	10	1	-	27	4	7	1	9	3	2	2	5
66	37	-	-	57	32	-	-	3	3	6	2	6
748	283	11	4	435	165	32	14	222	53	59	51	7
42	28	-	-	31	20	-	-	11	8	-	-	8
256	101	2	-	153	64	53	1	36	28	14	8	9
2 547	945	55	8	1 260	578	495	50	576	207	216	110	0 - 9

041 512

1	1	-	-	1	1	-	-	-	-	-	-	0
2 867	20	404	-	345	18	2 246	-	264	2	12	-	1
193	65	10	4	57	24	54	7	63	27	19	7	2
168	24	2	-	44	18	71	3	37	2	16	1	3
254	208	21	21	168	146	22	17	45	30	19	15	4
76	14	6	1	34	8	9	3	32	3	1	-	5
30	12	-	-	26	10	-	-	1	1	3	1	6
169	132	9	6	68	49	15	10	64	54	22	19	7
60	39	1	1	47	30	-	-	10	6	3	3	8
163	52	1	-	114	44	20	-	29	8	-	-	9
3 981	567	454	33	904	348	2 437	40	545	133	95	46	0 - 9

041 513

14	8	-	-	1	-	1	1	9	6	3	1	0
23	6	-	-	9	4	8	-	6	2	-	-	1
1 888	719	82	22	500	164	464	17	787	491	137	47	2
371	40	12	1	77	35	209	1	41	1	44	3	3
704	338	1	-	409	247	83	9	133	51	79	31	4
176	34	-	-	77	22	23	-	71	11	5	1	5
85	51	-	-	72	39	-	-	7	7	6	5	6
551	325	8	2	280	188	85	26	116	56	70	55	7

NR. DER SYSTEM- MATIK	GEMEINDE ----- WIRTSCHAFTSZWEIG	BESCHAEFTIGTE					VON DEN			
		INSGESAMT	UND ZWAR			TAETIGE INHABER		UNBEZAHLT MITHELFFENDE FAMILIENANGEHÖRIGE		
			WEIBLICH	TEILZEITBESCHAEFTIGTE 24)		ZUSAMMEN	WEIBLICH	ZUSAMMEN	WEIBLICH	
				ZUSAMMEN	WEIBLICH					
D41 513 HEUSWEILER										
8	ORG.OH.ERWERBSZWECK 13)	88	72	39	32	-	-	-	-	-
9	GEBIETSKOERPERSONSCHAFTEN, SOZIALVERSICHERUNG 15)	322	128	71	63	-	-	-	-	-
0 - 9	I N S G E S A M T	4 880	1 979	639	518	532	173	126		85
D41 514 KLEINBLITTERSDORF										
0	LAND-U.FORSTWIRTSCHAFT, FISCHEREI 2)	19	4	3	-	6	1	3		3
1	ENERGIE-U.WASSERVER- SORG.,BERGBAU	7	-	-	-	-	-	-		-
2	VERARB.GEWERBE	1 168	409	65	46	42	9	18		9
3	BAUGEWERBE	223	25	11	5	30	1	7		6
4	HANDEL	538	290	136	112	122	57	33		19
5	VERKEHR,NACHRICHTEN- UEBERMITTLUNG 8)	114	37	31	26	19	3	3		1
6	KREDITINSTITUTE, VERSICHERUNGSGEWERBE 9)	73	30	17	9	17	1	2		1
7	Dienstleistg.v.Unter- nehmen u.fr.Berufen 10)	506	340	190	169	124	60	50		31
8	ORG.OH.ERWERBSZWECK 13)	374	290	172	162	-	-	-		-
9	GEBIETSKOERPERSONSCHAFTEN, SOZIALVERSICHERUNG 15)	277	110	46	42	-	-	-		-
0 - 9	I N S G E S A M T	3 299	1 535	671	571	360	132	116		70
D41 515 PUETTLINGEN,STADT										
0	LAND-U.FORSTWIRTSCHAFT, FISCHEREI 2)	2	-	1	-	2	-	-		-
1	ENERGIE-U.WASSERVER- SORG.,BERGBAU	104	15	-	-	-	-	-		-
2	VERARB.GEWERBE	1 414	230	92	75	62	3	12		10
3	BAUGEWERBE	263	35	28	12	37	2	4		2
4	HANDEL	800	493	229	200	165	81	48		27
5	VERKEHR,NACHRICHTEN- UEBERMITTLUNG 8)	154	47	43	17	24	10	8		4
6	KREDITINSTITUTE, VERSICHERUNGSGEWERBE 9)	119	62	18	17	23	7	2		2
7	Dienstleistg.v.Unter- nehmen u.fr.Berufen 10)	920	579	329	271	212	91	65		42
8	ORG.OH.ERWERBSZWECK 13)	128	99	55	40	-	-	-		-
9	GEBIETSKOERPERSONSCHAFTEN, SOZIALVERSICHERUNG 15)	1 060	617	182	176	-	-	-		-
0 - 9	I N S G E S A M T	4 964	2 177	977	808	525	194	139		87
D41 516 QUIERSCHIED										
0	LAND-U.FORSTWIRTSCHAFT, FISCHEREI 2)	3	1	-	-	1	1	2		-
1	ENERGIE-U.WASSERVER- SORG.,BERGBAU	5 123	36	2	2	-	-	-		-
2	VERARB.GEWERBE	436	165	63	53	46	7	17		13
3	BAUGEWERBE	406	55	22	18	24	2	2		1
4	HANDEL	402	238	134	105	96	41	29		18
5	VERKEHR,NACHRICHTEN- UEBERMITTLUNG 8)	99	30	21	10	8	4	1		1
6	KREDITINSTITUTE, VERSICHERUNGSGEWERBE 9)	88	46	11	11	8	1	-		-
7	Dienstleistg.v.Unter- nehmen u.fr.Berufen 10)	584	376	175	139	153	69	60		33
8	ORG.OH.ERWERBSZWECK 13)	61	47	43	35	-	-	-		-
9	GEBIETSKOERPERSONSCHAFTEN, SOZIALVERSICHERUNG 15)	599	357	64	54	-	-	-		-
0 - 9	I N S G E S A M T	7 801	1 351	535	427	336	125	111		66

BESCHAEFTIGTEN SIND				VON DEN ARBEITNEHMERN SIND								REGIONAL- SCHLUESSEL	
ARBEITNEHMER 21)				BEAMTE 29) UND ANGESTELLTE		FACHARBEITER, GESELLEN		SONSTIGE ARBEITER		AUSZUBILDENDE 26)		-----	
ZUSAMMEN	WEIBLICH	DAR. AUSLAENDER 25)		ZUSAMMEN	WEIBLICH	ZUSAMMEN	WEIBLICH	ZUSAMMEN	WEIBLICH	ZUSAMMEN	WEIBLICH	NR. DER SYSTE- MATIK	
		ZUSAMMEN	WEIBLICH										
041 513													
88	72	-	-	61	48	14	13	12	10	1	1	8	
322	128	-	-	256	97	23	-	42	30	1	1	9	
4 222	1 721	103	25	1 742	844	910	67	1 224	665	346	145	0 - 9	
041 514													
10	-	-	-	-	-	4	-	3	-	3	-	0	
7	-	-	-	3	-	4	-	-	-	-	-	1	
1 108	391	483	212	234	106	260	19	549	245	65	21	2	
186	18	10	-	36	13	79	3	33	1	38	1	3	
383	214	33	12	238	159	54	6	75	36	16	13	4	
92	33	4	1	65	23	7	-	20	10	-	-	5	
54	28	-	-	46	23	-	-	4	4	4	1	6	
332	249	15	10	110	81	38	16	159	134	25	18	7	
374	290	20	17	244	178	12	6	109	101	9	5	8	
277	110	1	1	236	94	20	-	16	13	5	3	9	
2 823	1 333	566	253	1 212	677	478	50	968	544	165	62	0 - 9	
041 515													
-	-	-	-	-	-	-	-	-	-	-	-	0	
104	15	-	-	50	12	47	-	1	1	6	2	1	
1 340	217	30	2	355	117	507	5	327	71	151	24	2	
222	31	11	-	65	29	115	-	24	2	18	-	3	
587	385	6	1	370	262	63	23	76	51	78	49	4	
122	33	-	-	52	16	12	4	55	12	3	1	5	
94	53	-	-	73	35	-	-	8	8	13	10	6	
643	446	13	6	281	163	76	36	240	207	46	40	7	
128	99	2	2	101	81	-	-	23	16	4	2	8	
1 060	617	7	4	713	388	57	2	203	156	87	71	9	
4 300	1 896	69	15	2 060	1 103	877	70	957	524	406	199	0 - 9	
041 516													
-	-	-	-	-	-	-	-	-	-	-	-	0	
5 123	36	181	-	721	34	3 749	-	635	2	18	-	1	
373	145	4	4	95	49	105	42	128	32	45	22	2	
380	52	38	1	98	38	161	-	88	8	33	6	3	
277	179	-	-	181	129	24	10	49	25	23	15	4	
90	25	-	-	40	14	23	4	27	7	-	-	5	
80	45	-	-	66	34	-	-	8	8	6	3	6	
371	274	7	5	168	118	38	19	121	101	44	36	7	
61	47	-	-	48	37	-	-	9	6	4	4	8	
599	357	14	8	407	234	55	6	72	66	65	51	9	
7 354	1 160	244	18	1 824	687	4 155	81	1 137	255	238	137	0 - 9	

NR. DER SYSTEM- MATIK	GEMEINDE ----- WIRTSCHAFTSZWEIG	BESCHAEFTIGTE					VON DEN			
		INSGESAMT	UND ZWAR			TÄTIGE INHABER		UNBEZAHLT MITHELFENDE FAMILIENANGEHÖRIGE		
			WEIBLICH	TEILZEITBESCHÄFTIGTE 24)		ZUSAMMEN	WEIBLICH	ZUSAMMEN	WEIBLICH	
				ZUSAMMEN	WEIBLICH					
041 517 RIEGELSBERG										
0	LAND- U. FORSTWIRTSCHAFT, FISCHEREI 2)	6	3	2	2	3	1	2	2	
1	ENERGIE- U. WASSERVER- SORG., BERGBAU	6	-	-	-	-	-	-	-	
2	VERARB. GEWERBE	514	209	50	41	43	13	20	15	
3	BAUGEWERBE	188	31	19	12	17	-	6	5	
4	HANDEL	574	332	147	123	111	42	32	17	
5	VERKEHR, NACHRICHTEN- UEBERMITTLUNG 8)	79	16	16	11	6	2	5	2	
6	KREDITINSTITUTE, VERSICHERUNGSGEWERBE 9)	79	36	9	6	27	6	3	2	
7	Dienstleistg. v. unter- nehmen u. fr. berufen 10)	584	321	120	100	148	73	42	22	
8	ORG. OH. ERWERBSZWECK 13)	58	45	26	21	-	-	-	-	
9	GEBIETSKÖRPERPERSCHAFTEN, SOZIALVERSICHERUNG 15)	196	81	37	36	-	-	-	-	
0 - 9	I N S G E S A M T	2 284	1 074	426	352	355	137	110	65	
041 518 SULZBACH/SAAR, STADT										
0	LAND- U. FORSTWIRTSCHAFT, FISCHEREI 2)	8	4	1	1	4	2	-	-	
1	ENERGIE- U. WASSERVER- SORG., BERGBAU	70	8	2	2	-	-	-	-	
2	VERARB. GEWERBE	4 039	964	105	77	70	13	24	18	
3	BAUGEWERBE	398	47	18	8	35	5	10	8	
4	HANDEL	1 202	690	231	196	167	74	50	32	
5	VERKEHR, NACHRICHTEN- UEBERMITTLUNG 8)	326	46	37	13	11	8	13	6	
6	KREDITINSTITUTE, VERSICHERUNGSGEWERBE 9)	152	84	13	12	24	6	7	3	
7	Dienstleistg. v. unter- nehmen u. fr. berufen 10)	1 151	591	284	202	217	93	64	35	
8	ORG. OH. ERWERBSZWECK 13)	222	167	91	75	-	-	-	-	
9	GEBIETSKÖRPERPERSCHAFTEN, SOZIALVERSICHERUNG 15)	1 099	514	128	110	-	-	-	-	
0 - 9	I N S G E S A M T	8 667	3 115	910	696	528	201	168	102	
041 519 VOELKLINGEN, STADT										
0	LAND- U. FORSTWIRTSCHAFT, FISCHEREI 2)	11	6	2	-	5	3	5	3	
1	ENERGIE- U. WASSERVER- SORG., BERGBAU	4 229	68	14	14	-	-	-	-	
2	VERARB. GEWERBE	9 368	739	147	101	123	30	25	21	
3	BAUGEWERBE	1 221	121	46	26	76	9	16	12	
4	HANDEL	2 751	1 548	710	597	351	181	88	53	
5	VERKEHR, NACHRICHTEN- UEBERMITTLUNG 8)	715	148	99	52	50	13	14	8	
6	KREDITINSTITUTE, VERSICHERUNGSGEWERBE 9)	344	169	42	35	50	7	10	9	
7	Dienstleistg. v. unter- nehmen u. fr. berufen 10)	2 879	1 853	1 045	889	507	230	153	85	
8	ORG. OH. ERWERBSZWECK 13)	811	625	157	146	-	-	-	-	
9	GEBIETSKÖRPERPERSCHAFTEN, SOZIALVERSICHERUNG 15)	2 089	869	209	185	-	-	-	-	
0 - 9	I N S G E S A M T	24 418	6 146	2 471	2 045	1 162	473	311	191	
042 111 BECKINGEN										
0	LAND- U. FORSTWIRTSCHAFT, FISCHEREI 2)	3	1	-	-	2	-	1	1	
1	ENERGIE- U. WASSERVER- SORG., BERGBAU	10	2	1	1	-	-	-	-	
2	VERARB. GEWERBE	851	193	46	35	55	7	18	10	
3	BAUGEWERBE	496	42	21	12	51	5	8	5	
4	HANDEL	431	222	98	81	106	61	30	19	
5	VERKEHR, NACHRICHTEN- UEBERMITTLUNG 8)	145	43	35	19	16	5	7	6	
6	KREDITINSTITUTE, VERSICHERUNGSGEWERBE 9)	101	40	11	5	27	3	9	6	
7	Dienstleistg. v. unter- nehmen u. fr. berufen 10)	450	266	118	82	157	80	50	25	

BESCHAEFTIGTEN SIND				VON DEN ARBEITNEHMERN SIND								REGIONAL- SCHLUESSEL
ARBEITNEHMER 21)				BEAMTE 29) UND ANGESTELLTE		FACHARBEITER, GESELLEN		SONSTIGE ARBEITER		AUSZUBILDENDE 26)		-----
ZUSAMMEN	WEIBLICH	DAR. AUSLAENDER 25)		ZUSAMMEN	WEIBLICH	ZUSAMMEN	WEIBLICH	ZUSAMMEN	WEIBLICH	ZUSAMMEN	WEIBLICH	NR. DER SYSTE- MATIK
		ZUSAMMEN	WEIBLICH									

041 517

1	-	-	-	-	-	-	-	1	-	-	-	0
6	-	-	-	2	-	4	-	-	-	-	-	1
451	181	4	3	140	68	223	72	43	20	45	21	2
165	26	2	-	39	20	87	2	21	3	18	1	3
431	273	4	3	311	220	35	6	62	31	23	16	4
68	12	-	-	38	6	11	-	19	6	-	-	5
49	28	-	-	41	22	-	-	4	4	4	2	6
394	226	15	2	277	140	27	21	59	45	31	20	7
58	45	-	-	48	36	-	-	6	6	4	3	8
196	81	-	-	131	55	13	-	47	22	5	4	9
1 819	872	25	8	1 027	567	400	101	262	137	130	67	0 - 9

041 518

4	2	-	-	-	-	2	-	2	2	-	-	0
70	8	-	-	29	5	32	-	5	2	4	1	1
3 945	933	211	66	1 002	333	1 345	39	1 374	491	224	70	2
353	34	22	1	78	31	172	1	63	1	40	1	3
985	584	19	4	698	436	49	9	164	100	74	39	4
302	32	1	-	134	21	140	5	27	5	1	1	5
121	75	-	-	97	58	-	-	13	12	11	5	6
870	463	12	6	519	263	47	24	232	123	72	53	7
222	167	2	2	177	136	15	10	15	6	15	15	8
1 099	514	4	2	817	361	63	-	156	102	63	51	9
7 971	2 812	271	81	3 551	1 644	1 865	88	2 051	844	504	236	0 - 9

041 519

1	-	-	-	-	-	1	-	-	-	-	-	0
4 229	68	249	-	659	50	2 913	2	612	12	45	4	1
9 220	688	626	9	2 054	402	4 822	54	1 802	103	542	129	2
1 129	100	423	2	222	81	562	1	217	8	128	10	3
2 312	1 314	43	22	1 615	998	191	47	313	160	193	109	4
651	127	10	1	410	74	113	23	110	18	18	12	5
284	153	-	-	248	131	1	1	5	4	30	17	6
2 219	1 538	151	123	1 030	610	150	73	839	696	200	159	7
811	625	10	7	511	379	57	39	149	125	94	82	8
2 089	869	13	6	1 630	703	103	6	211	136	145	24	9
22 945	5 482	1 225	170	8 379	3 428	8 913	246	4 258	1 262	1 395	546	0 - 9

042 111

-	-	-	-	-	-	-	-	-	-	-	-	0
10	2	-	-	3	1	4	-	1	1	2	-	1
778	176	54	7	174	79	261	8	273	77	70	12	2
437	32	42	-	78	26	262	2	77	4	20	-	3
295	142	1	-	176	115	45	2	55	16	19	9	4
122	32	1	-	59	16	26	12	37	4	-	-	5
65	31	-	-	59	27	-	-	4	3	2	1	6
243	161	3	2	128	90	24	13	66	39	25	19	7

NR. DER SYSTE- MATIK	GEMEINDE ----- WIRTSCHAFTSZWEIG	BESCHAEFTIGTE					VON DEN			
		INSGESAMT	UND ZWAR			TAETIGE INHABER		UNBEZAHLT MITHELFFENDE FAMILIENANGEHOERIGE		
			WEIBLICH	TEILZEITBESCHAEFTIGTE 24)		ZUSAMMEN	WEIBLICH	ZUSAMMEN	WEIBLICH	
				ZUSAMMEN	WEIBLICH					

042 111 BECKINGEN										
8	ORG.OH.ERWERBSZWECK 13)	91	75	32	27	-	-	-	-	
9	GEBIETSKOERPERSCHAFTEN, SOZIALVERSICHERUNG 15)	174	72	39	36	-	-	-	-	
0 - 9	I N S G E S A M T	2 752	956	401	298	414	161	123	72	
042 112 LOSHEIM										
0	LAND-U.FORSTWIRTSCHAFT, FISCHEREI 2)	16	5	3	-	4	1	-	-	
1	ENERGIE-U.WASSERVER- SORG.,BERGBAU	22	2	1	1	-	-	-	-	
2	VERARB.GEWERBE	737	282	76	60	82	12	25	17	
3	BAUGEWERBE	688	59	19	12	43	4	13	9	
4	HANDEL	866	454	162	145	136	73	34	20	
5	VERKEHR,NACHRICHTEN- UEBERMITTLUNG 8)	256	72	72	44	20	6	7	5	
6	KREDITINSTITUTE, VERSICHERUNGSGEWERBE 9)	122	58	27	20	17	3	1	1	
7	Dienstleistg.v.unter- nehmen u.fr.berufen 10)	644	425	107	91	168	74	79	45	
8	ORG.OH.ERWERBSZWECK 13)	268	200	111	100	-	-	-	-	
9	GEBIETSKOERPERSCHAFTEN, SOZIALVERSICHERUNG 15)	241	80	34	30	-	-	-	-	
0 - 9	I N S G E S A M T	3 860	1 637	612	503	470	173	159	97	
042 113 MERZIG,KREISSTADT										
0	LAND-U.FORSTWIRTSCHAFT, FISCHEREI 2)	30	11	5	3	15	5	-	-	
1	ENERGIE-U.WASSERVER- SORG.,BERGBAU	158	27	8	8	-	-	-	-	
2	VERARB.GEWERBE	3 541	723	138	98	113	20	37	26	
3	BAUGEWERBE	699	84	27	19	52	4	7	6	
4	HANDEL	1 809	1 040	413	345	258	129	68	39	
5	VERKEHR,NACHRICHTEN- UEBERMITTLUNG 8)	687	190	44	35	22	6	11	7	
6	KREDITINSTITUTE, VERSICHERUNGSGEWERBE 9)	322	150	50	44	49	7	10	9	
7	Dienstleistg.v.unter- nehmen u.fr.berufen 10)	1 579	919	416	286	407	161	123	65	
8	ORG.OH.ERWERBSZWECK 13)	532	410	115	95	-	-	-	-	
9	GEBIETSKOERPERSCHAFTEN, SOZIALVERSICHERUNG 15)	2 717	1 348	432	415	-	-	-	-	
0 - 9	I N S G E S A M T	12 074	4 902	1 648	1 348	916	332	256	152	
042 114 METTLACH										
0	LAND-U.FORSTWIRTSCHAFT, FISCHEREI 2)	10	3	-	-	2	-	2	1	
1	ENERGIE-U.WASSERVER- SORG.,BERGBAU	18	-	11	-	-	-	-	-	
2	VERARB.GEWERBE	3 562	1 255	82	67	56	8	9	7	
3	BAUGEWERBE	98	19	8	6	29	1	10	7	
4	HANDEL	392	242	101	83	89	49	24	14	
5	VERKEHR,NACHRICHTEN- UEBERMITTLUNG 8)	132	22	19	16	7	1	3	-	
6	KREDITINSTITUTE, VERSICHERUNGSGEWERBE 9)	59	23	10	6	9	-	-	-	
7	Dienstleistg.v.unter- nehmen u.fr.berufen 10)	903	503	173	154	111	53	43	26	
8	ORG.OH.ERWERBSZWECK 13)	138	118	55	46	-	-	-	-	
9	GEBIETSKOERPERSCHAFTEN, SOZIALVERSICHERUNG 15)	263	59	21	16	-	-	-	-	
0 - 9	I N S G E S A M T	5 575	2 244	480	394	303	112	91	55	

BESCHAEFTIGTEN SIND				VON DEN ARBEITNEHMERN SIND								REGIONAL- SCHLUESSEL	
ARBEITNEHMER 21)				BEAMTE 29) UND ANGESTELLTE		FACHARBEITER, GESELLEN		SONSTIGE ARBEITER		AUSZUBILDENDE 26)			
ZUSAMMEN	WEIBLICH	DAR. AUSLAENDER 25)		ZUSAMMEN	WEIBLICH	ZUSAMMEN	WEIBLICH	ZUSAMMEN	WEIBLICH	ZUSAMMEN	WEIBLICH	NR. DER SYSTE- MATIK	
		ZUSAMMEN	WEIBLICH										
													042 111
91	75	1	-	58	47	-	-	30	25	3	3	8	
174	72	-	-	133	50	15	-	25	21	1	1	9	
2 215	723	102	9	868	451	637	37	568	190	142	45	0 - 9	
													042 112
12	4	1	-	-	-	6	3	5	-	1	1	0	
22	2	-	-	6	-	14	-	2	2	-	-	1	
630	253	10	4	118	65	151	35	267	119	94	34	2	
632	46	12	-	111	33	337	-	106	6	78	7	3	
696	361	2	-	402	269	99	11	102	48	93	33	4	
229	61	1	-	85	29	64	15	77	17	3	-	5	
104	54	-	-	80	36	-	-	15	13	9	5	6	
397	306	6	2	180	126	62	45	79	68	76	67	7	
268	200	3	-	183	127	4	-	62	55	19	18	8	
241	80	-	-	166	64	17	-	44	8	14	8	9	
3 231	1 367	35	6	1 331	749	754	109	759	336	387	173	0 - 9	
													042 113
15	6	-	-	1	1	6	1	6	2	2	2	0	
158	27	-	-	65	11	62	-	26	14	5	2	1	
3 391	677	498	75	594	236	769	40	1 707	315	321	86	2	
640	74	17	1	122	60	324	1	93	3	101	10	3	
1 483	872	21	7	994	682	157	25	142	63	190	102	4	
654	177	10	3	320	119	77	20	228	29	29	9	5	
263	134	-	-	224	115	1	1	13	5	25	13	6	
1 049	693	17	13	524	350	92	66	266	152	167	125	7	
532	410	3	1	311	238	4	2	152	125	65	45	8	
2 717	1 348	15	8	1 928	859	139	6	443	303	207	180	9	
10 902	4 418	581	108	5 083	2 671	1 631	162	3 076	1 011	1 112	574	0 - 9	
													042 114
6	2	-	-	-	-	-	-	6	2	-	-	0	
18	-	-	-	1	-	15	-	-	-	2	-	1	
3 497	1 240	452	220	611	228	537	4	2 215	971	134	37	2	
59	11	-	-	8	5	33	-	8	5	10	1	3	
279	179	1	1	185	145	18	5	51	15	25	14	4	
122	21	-	-	53	9	47	8	10	3	12	1	5	
50	23	-	-	44	21	-	-	-	-	6	2	6	
749	424	31	11	482	231	45	26	181	135	41	32	7	
138	118	1	1	67	55	7	3	33	30	31	30	8	
263	59	-	-	203	46	34	1	19	8	7	4	9	
5 181	2 077	485	233	1 654	740	736	47	2 523	1 169	268	121	0 - 9	

NR. DER SYSTEM- MATIK	GEMEINDE ----- WIRTSCHAFTSZWEIG	BESCHAEFTIGTE					VON DEN			
		INSGESAMT	UND ZWAR			TÄTIGE INHABER		UNBEZAHLT MITHELFFENDE FAMILIENANGEHÖRIGE		
			WEIBLICH	TEILZEITBESCHAEFTIGTE 24)		ZUSAMMEN	WEIBLICH	ZUSAMMEN	WEIBLICH	
				ZUSAMMEN	WEIBLICH					
042 115 PERL										
0	LAND-U.FORSTWIRTSCHAFT, FISCHEREI 2)	9	1	-	-	4	-	-	-	
1	ENERGIE-U.WASSERVER- SORG., BERGBAU	6	-	-	-	-	-	-	-	
2	VERARB.GEWERBE	329	66	19	18	28	7	12	8	
3	BAUGEWERBE	208	14	17	4	13	2	3	3	
4	HANDEL	226	117	50	33	57	28	26	14	
5	VERKEHR, NACHRICHTEN- UEBERMITTLUNG 8)	222	40	19	14	8	3	6	2	
6	KREDITINSTITUTE, VERSICHERUNGSGEWERBE 9)	28	13	2	1	3	-	-	-	
7	Dienstleistg.v.unter- nehmen u.fr.berufen 10)	210	136	40	30	78	40	36	20	
8	ORG.OH.ERWERBSZWECK 13)	65	47	41	26	-	-	-	-	
9	GEBIETSKÖRPERSCHAFTEN, SOZIALVERSICHERUNG 15)	357	54	22	16	-	-	-	-	
0 - 9	I N S G E S A M T	1 660	488	210	142	191	80	83	47	
042 116 WADERN, STADT										
0	LAND-U.FORSTWIRTSCHAFT, FISCHEREI 2)	48	12	27	5	6	3	-	-	
1	ENERGIE-U.WASSERVER- SORG., BERGBAU	22	1	2	1	-	-	-	-	
2	VERARB.GEWERBE	2 892	852	167	112	79	12	19	12	
3	BAUGEWERBE	319	46	20	13	32	5	10	8	
4	HANDEL	831	459	175	142	150	73	63	44	
5	VERKEHR, NACHRICHTEN- UEBERMITTLUNG 8)	244	59	43	29	15	6	6	3	
6	KREDITINSTITUTE, VERSICHERUNGSGEWERBE 9)	182	93	37	32	20	4	4	2	
7	Dienstleistg.v.unter- nehmen u.fr.berufen 10)	703	421	188	134	190	83	87	52	
8	ORG.OH.ERWERBSZWECK 13)	345	258	93	77	-	-	-	-	
9	GEBIETSKÖRPERSCHAFTEN, SOZIALVERSICHERUNG 15)	446	155	62	52	-	-	-	-	
0 - 9	I N S G E S A M T	6 032	2 356	814	597	492	186	189	121	
042 117 WEISKIRCHEN										
0	LAND-U.FORSTWIRTSCHAFT, FISCHEREI 2)	15	8	5	5	4	2	4	2	
1	ENERGIE-U.WASSERVER- SORG., BERGBAU	-	-	-	-	-	-	-	-	
2	VERARB.GEWERBE	330	115	52	39	26	5	6	5	
3	BAUGEWERBE	191	18	7	4	19	-	4	4	
4	HANDEL	181	121	32	29	63	30	24	17	
5	VERKEHR, NACHRICHTEN- UEBERMITTLUNG 8)	71	20	17	11	14	3	6	5	
6	KREDITINSTITUTE, VERSICHERUNGSGEWERBE 9)	26	16	7	6	6	1	-	-	
7	Dienstleistg.v.unter- nehmen u.fr.berufen 10)	538	380	130	114	77	39	41	23	
8	ORG.OH.ERWERBSZWECK 13)	88	74	32	30	-	-	-	-	
9	GEBIETSKÖRPERSCHAFTEN, SOZIALVERSICHERUNG 15)	108	41	17	15	-	-	-	-	
0 - 9	I N S G E S A M T	1 548	793	299	253	209	80	85	56	
043 111 EPELBORN										
0	LAND-U.FORSTWIRTSCHAFT, FISCHEREI 2)	13	3	-	-	3	1	2	1	
1	ENERGIE-U.WASSERVER- SORG., BERGBAU	34	2	-	-	-	-	-	-	
2	VERARB.GEWERBE	792	287	160	138	75	13	23	18	
3	BAUGEWERBE	393	55	28	19	32	1	14	13	
4	HANDEL	613	376	172	152	152	80	45	28	
5	VERKEHR, NACHRICHTEN- UEBERMITTLUNG 8)	110	36	24	14	19	7	10	5	
6	KREDITINSTITUTE, VERSICHERUNGSGEWERBE 9)	118	53	12	9	30	7	7	6	
7	Dienstleistg.v.unter- nehmen u.fr.berufen 10)	887	643	395	376	184	83	84	54	

BESCHAEFTIGTEN SIND				VON DEN ARBEITNEHMERN SIND								REGIONAL- SCHLUESSEL	
ARBEITNEHMER 21)				BEAMTE 29) UND ANGESTELLTE		FACHARBEITER, GESELLEN		SONSTIGE ARBEITER		AUSZUBILDENDE 26)		-----	
ZUSAMMEN	WEIBLICH	DAR. AUSLAENDER 25)		ZUSAMMEN	WEIBLICH	ZUSAMMEN	WEIBLICH	ZUSAMMEN	WEIBLICH	ZUSAMMEN	WEIBLICH	NR. DER SYSTEM- MATIK	
		ZUSAMMEN	WEIBLICH										

042 115

5	1	-	-	-	-	-	-	5	1	-	-	0	
6	-	-	-	2	-	4	-	-	-	-	-	1	
289	51	20	3	98	32	118	1	46	13	27	5	2	
192	9	4	-	22	9	115	-	28	-	27	-	3	
143	75	1	1	78	55	12	-	27	12	26	8	4	
208	35	5	2	76	23	96	10	13	-	23	2	5	
25	13	-	-	23	12	-	-	-	-	2	1	6	
96	76	12	11	58	50	10	5	10	9	18	12	7	
65	47	1	1	33	23	-	-	30	22	2	2	8	
357	54	-	-	230	39	65	-	59	13	3	2	9	
1 386	361	43	18	620	243	420	16	218	70	128	32	0 - 9	

042 116

42	9	-	-	3	1	9	1	26	6	4	1	0	
22	1	-	-	7	-	14	-	1	1	-	-	1	
2 794	828	101	20	634	222	793	14	1 159	548	208	44	2	
277	33	9	-	63	23	147	-	29	1	38	9	3	
618	342	-	-	350	245	74	14	109	22	85	61	4	
223	50	2	1	135	33	39	6	45	8	4	3	5	
158	87	-	-	128	64	-	-	16	12	14	11	6	
426	286	3	1	202	132	48	31	102	68	74	55	7	
345	258	-	-	232	167	8	7	73	54	32	30	8	
446	155	-	-	350	110	44	2	45	40	7	3	9	
5 351	2 049	115	22	2 104	997	1 176	75	1 605	760	466	217	0 - 9	

042 117

7	4	-	-	5	4	-	-	1	-	1	-	0	
-	-	-	-	-	-	-	-	-	-	-	-	1	
298	105	4	-	48	22	99	4	109	65	42	14	2	
168	14	-	-	22	11	105	1	15	1	26	1	3	
94	74	2	2	46	34	12	11	28	25	8	4	4	
51	12	1	1	13	6	18	4	20	2	-	-	5	
20	15	-	-	15	10	-	-	3	3	2	2	6	
420	318	3	1	209	147	122	97	38	31	51	43	7	
88	74	-	-	69	56	-	-	15	15	4	3	8	
108	41	-	-	64	25	13	-	30	15	1	1	9	
1 254	657	10	4	491	315	369	117	259	157	135	68	0 - 9	

043 111

8	1	-	-	-	-	2	-	6	1	-	-	0	
34	2	-	-	8	1	24	-	2	1	-	-	1	
694	256	61	38	220	96	237	30	138	103	99	27	2	
347	41	8	-	82	38	187	1	60	1	18	1	3	
416	268	4	1	294	195	45	20	51	30	26	23	4	
81	24	1	-	43	11	14	9	22	3	2	1	5	
81	40	-	-	67	32	2	-	3	2	9	6	6	
619	506	18	13	175	134	55	20	334	304	55	48	7	

NR. DER SYSTEM- MATIK	GEMEINDE ----- WIRTSCHAFTSZWEIG	BESCHAEFTIGTE						VON DEN	
		INSGESAMT	UND ZWAR			TÄTIGE INHABER		UNBEZAHLT MITHELLENDE FAMILIENANGEHÖRIGE	
			WEIBLICH	TEILZEITBESCHAEFTIGTE 24)		ZUSAMMEN	WEIBLICH	ZUSAMMEN	WEIBLICH
				ZUSAMMEN	WEIBLICH				
D43 111 EPPELBORN									
8	ORG.OH.ERWERBSZWECK 13)	231	185	49	40	-	-	-	-
9	GEBIETSKOERPERSONSCHAFTEN, SOZIALVERSICHERUNG 15)	313	138	57	54	-	-	-	-
0 - 9	I N S G E S A M T	3 504	1 778	897	802	495	192	185	125
D43 112 ILLINGEN									
0	LAND-U.FORSTWIRTSCHAFT, FISCHEREI 2)	17	8	6	4	7	3	2	1
1	ENERGIE-U.WASSERVER- SORG.,BERGBAU	102	19	8	8	-	-	-	-
2	VERARB.GEWERBE	1 071	403	98	76	54	12	21	14
3	BAUGEWERBE	810	70	24	10	27	2	10	9
4	HANDEL	740	417	160	128	157	80	38	28
5	VERKEHR,NACHRICHTEN- UEBERMITTLUNG 8)	144	35	24	16	19	5	3	2
6	KREDITINSTITUTE, VERSICHERUNGSGEWERBE 9)	90	45	11	11	20	3	2	2
7	Dienstleistg.v.Unter- nehmen u.fr.Berufen 10)	649	404	160	128	189	79	67	45
8	ORG.OH.ERWERBSZWECK 13)	232	176	81	68	-	-	-	-
9	GEBIETSKOERPERSONSCHAFTEN, SOZIALVERSICHERUNG 15)	246	78	58	53	-	-	-	-
0 - 9	I N S G E S A M T	4 101	1 655	630	502	473	184	143	101
D43 113 MERCHWEILER									
0	LAND-U.FORSTWIRTSCHAFT, FISCHEREI 2)	11	6	1	-	4	3	1	-
1	ENERGIE-U.WASSERVER- SORG.,BERGBAU	6	2	1	1	-	-	-	-
2	VERARB.GEWERBE	346	158	93	79	44	6	13	11
3	BAUGEWERBE	485	37	14	8	23	2	5	4
4	HANDEL	489	272	133	108	110	60	29	16
5	VERKEHR,NACHRICHTEN- UEBERMITTLUNG 8)	43	8	4	4	8	3	-	-
6	KREDITINSTITUTE, VERSICHERUNGSGEWERBE 9)	69	34	19	14	21	4	3	3
7	Dienstleistg.v.Unter- nehmen u.fr.Berufen 10)	452	276	123	99	160	69	45	28
8	ORG.OH.ERWERBSZWECK 13)	73	60	33	26	-	-	-	-
9	GEBIETSKOERPERSONSCHAFTEN, SOZIALVERSICHERUNG 15)	115	38	13	13	-	-	-	-
0 - 9	I N S G E S A M T	2 089	891	434	352	370	147	96	62
D43 114 NEUNKIRCHEN, KREISST.									
0	LAND-U.FORSTWIRTSCHAFT, FISCHEREI 2)	29	18	4	2	10	4	4	3
1	ENERGIE-U.WASSERVER- SORG.,BERGBAU	220	26	4	4	-	-	-	-
2	VERARB.GEWERBE	8 417	1 780	386	296	174	30	41	28
3	BAUGEWERBE	1 667	139	62	31	82	10	17	15
4	HANDEL	3 333	1 860	879	759	369	157	85	62
5	VERKEHR,NACHRICHTEN- UEBERMITTLUNG 8)	1 187	194	77	52	44	12	12	8
6	KREDITINSTITUTE, VERSICHERUNGSGEWERBE 9)	630	296	67	60	43	5	7	4
7	Dienstleistg.v.Unter- nehmen u.fr.Berufen 10)	3 527	2 226	1 131	927	657	246	192	111
8	ORG.OH.ERWERBSZWECK 13)	1 431	1 034	368	304	-	-	-	-
9	GEBIETSKOERPERSONSCHAFTEN, SOZIALVERSICHERUNG 15)	3 697	1 752	467	439	-	-	-	-
0 - 9	I N S G E S A M T	24 138	9 325	3 445	2 874	1 379	464	358	231

BESCHAEFTIGTEN SIND				VON DEN ARBEITNEHMERN SIND								REGIONAL- SCHLUESSEL
ARBEITNEHMER 21)				BEAMTE 29) UND ANGESTELLTE		FACHARBEITER, GESELLEN		SONSTIGE ARBEITER		AUSZUBILDENDE 26)		-----
ZUSAMMEN	WEIBLICH	DAR. AUSLAENDER 25)		ZUSAMMEN	WEIBLICH	ZUSAMMEN	WEIBLICH	ZUSAMMEN	WEIBLICH	ZUSAMMEN	WEIBLICH	NR. DER SYSTE- MATIK
		ZUSAMMEN	WEIBLICH									
043 111												
231	185	2	1	165	127	8	6	41	36	17	16	8
313	138	-	-	218	101	10	2	36	31	49	4	9
2 824	1 461	94	53	1 272	735	584	88	693	512	275	126	0 - 9
043 112												
8	4	-	-	4	4	1	-	3	-	-	-	0
102	19	-	-	45	9	43	-	11	9	3	1	1
996	377	21	2	281	120	276	29	342	195	97	33	2
773	59	38	3	156	50	397	-	131	5	89	4	3
545	309	4	-	377	243	70	11	56	35	42	20	4
122	28	-	-	68	16	28	7	24	5	2	-	5
68	40	-	-	55	29	5	4	5	5	3	2	6
393	280	9	-	199	133	44	26	94	72	56	49	7
232	176	2	2	149	106	20	16	43	36	20	18	8
246	78	-	-	126	28	77	29	42	21	1	-	9
3 485	1 370	74	7	1 460	738	961	122	751	383	313	127	0 - 9
043 113												
6	3	1	-	-	-	3	1	-	-	3	2	0
6	2	-	-	3	1	2	-	-	-	1	1	1
289	141	2	-	132	85	71	8	51	34	35	14	2
457	31	38	-	81	29	203	-	140	-	33	2	3
350	196	1	1	239	152	30	6	50	26	31	12	4
35	5	-	-	19	1	7	3	9	1	-	-	5
45	27	-	-	40	24	2	1	-	-	3	2	6
247	179	5	1	141	99	11	8	69	52	26	20	7
73	60	-	-	66	53	-	-	4	4	3	3	8
115	38	-	-	80	30	22	-	8	5	5	3	9
1 623	682	47	2	801	474	351	27	331	122	140	59	0 - 9
043 114												
15	11	-	-	5	4	1	1	2	-	7	6	0
220	26	1	-	95	18	115	6	6	1	4	1	1
8 202	1 722	554	58	1 570	540	2 683	81	3 451	956	498	145	2
1 568	114	117	-	278	95	787	3	326	6	177	10	3
2 879	1 641	51	18	1 957	1 342	379	55	287	105	256	139	4
1 131	174	5	1	652	122	234	13	221	19	24	20	5
580	287	2	-	531	266	-	-	13	8	36	13	6
2 678	1 869	49	20	1 180	769	178	116	1 045	766	275	218	7
1 431	1 034	14	7	903	638	42	18	152	128	334	250	8
3 697	1 752	7	2	2 821	1 229	218	22	449	315	209	186	9
22 401	8 630	800	106	9 992	5 023	4 637	315	5 952	2 304	1 820	988	0 - 9

NR. DER SYSTEM- MATIK	GEMEINDE ----- WIRTSCHAFTSZWEIG	BESCHAEFTIGTE						VON DEN	
		INSGESAMT	UND ZWAR			TÄTIGE INHABER		UNBEZAHLT MITHELLENDE FAMILIENANGEHÖRIGE	
			WEIBLICH	TEILZEITBESCHAEFTIGTE 24)		ZUSAMMEN	WEIBLICH	ZUSAMMEN	WEIBLICH
				ZUSAMMEN	WEIBLICH				
043 115 OTTWEILER,STADT									
0	LAND-U.FORSTWIRTSCHAFT, FISCHEREI 2)	2	1	-	-	2	1	-	-
1	ENERGIE-U.WASSERVER- SORG.,BERGBAU	44	7	4	4	-	-	-	-
2	VERARB.GEWERBE	886	363	40	32	43	6	13	9
3	BAUGEWERBE	405	39	25	11	30	1	11	9
4	HANDEL	498	309	150	123	121	49	42	26
5	VERKEHR,NACHRICHTEN- UEBERMITTLUNG 8)	71	21	13	11	9	4	3	1
6	KREDITINSTITUTE, VERSICHERUNGSGEWERBE 9)	68	35	12	11	19	5	3	2
7	Dienstleistg.v.unter- nehmen u.fr.berufen 10)	606	415	154	126	177	82	76	45
8	ORG.OH.ERWERBSZWECK 13)	463	379	75	65	-	-	-	-
9	GEBIETSKÖRPERSCHAFTEN, SOZIALVERSICHERUNG 15)	1 270	629	194	188	-	-	-	-
0 - 9	I N S G E S A M T	4 313	2 198	667	571	401	148	148	92
043 116 SCHIFFWEILER									
0	LAND-U.FORSTWIRTSCHAFT, FISCHEREI 2)	9	3	-	-	1	-	2	1
1	ENERGIE-U.WASSERVER- SORG.,BERGBAU	2 647	17	1	1	-	-	-	-
2	VERARB.GEWERBE	496	160	69	46	57	4	23	18
3	BAUGEWERBE	417	43	25	20	37	2	9	7
4	HANDEL	763	360	185	119	145	70	50	28
5	VERKEHR,NACHRICHTEN- UEBERMITTLUNG 8)	149	31	35	12	21	4	11	6
6	KREDITINSTITUTE, VERSICHERUNGSGEWERBE 9)	134	76	25	20	9	2	3	2
7	Dienstleistg.v.unter- nehmen u.fr.berufen 10)	708	410	269	173	182	95	73	39
8	ORG.OH.ERWERBSZWECK 13)	90	71	44	36	-	-	-	-
9	GEBIETSKÖRPERSCHAFTEN, SOZIALVERSICHERUNG 15)	246	95	61	50	-	-	-	-
0 - 9	I N S G E S A M T	5 659	1 266	714	477	452	177	171	101
043 117 SPIESFEN-FLVERSBERG									
0	LAND-U.FORSTWIRTSCHAFT, FISCHEREI 2)	10	6	3	1	3	1	1	1
1	ENERGIE-U.WASSERVER- SORG.,BERGBAU	22	1	-	-	-	-	-	-
2	VERARB.GEWERBE	506	178	80	49	55	8	18	13
3	BAUGEWERBE	232	35	16	5	35	3	11	3
4	HANDEL	436	275	117	97	111	53	47	33
5	VERKEHR,NACHRICHTEN- UEBERMITTLUNG 8)	84	18	7	7	16	3	-	-
6	KREDITINSTITUTE, VERSICHERUNGSGEWERBE 9)	101	50	12	11	33	8	3	2
7	Dienstleistg.v.unter- nehmen u.fr.berufen 10)	603	387	159	125	177	78	61	41
8	ORG.OH.ERWERBSZWECK 13)	369	242	92	84	-	-	-	-
9	GEBIETSKÖRPERSCHAFTEN, SOZIALVERSICHERUNG 15)	177	86	48	47	-	-	-	-
0 - 9	I N S G E S A M T	2 540	1 278	528	426	430	154	141	98
044 111 DILLINGEN/SAAR,STADT									
0	LAND-U.FORSTWIRTSCHAFT, FISCHEREI 2)	15	8	2	-	5	2	2	1
1	ENERGIE-U.WASSERVER- SORG.,BERGBAU	76	12	4	4	-	-	-	-
2	VERARB.GEWERBE	8 271	599	100	53	75	20	20	12
3	BAUGEWERBE	581	46	21	9	34	-	5	3
4	HANDEL	2 067	1 151	514	427	238	117	59	36
5	VERKEHR,NACHRICHTEN- UEBERMITTLUNG 8)	523	69	32	13	13	2	8	4
6	KREDITINSTITUTE, VERSICHERUNGSGEWERBE 9)	229	117	17	16	32	4	3	3
7	Dienstleistg.v.unter- nehmen u.fr.berufen 10)	1 726	997	411	302	359	129	98	60

BESCHAEFTIGTEN SIND				VON DEN ARBEITNEHMERN SIND								REGIONAL- SCHLUESSEL
ARBEITNEHMER 21)				BEAMTE 29) UND ANGESTELLTE		FACHARBEITER, GESELLEN		SONSTIGE ARBEITER		AUSZUBILDENDE 26)		---
ZUSAMMEN	WEIBLICH	DAR. AUSLAENDER 25)		ZUSAMMEN	WEIBLICH	ZUSAMMEN	WEIBLICH	ZUSAMMEN	WEIBLICH	ZUSAMMEN	WEIBLICH	NR. DER SYSTE- MATIK
		ZUSAMMEN	WEIBLICH									

043 115

-	-	-	-	-	-	-	-	-	-	-	-	0
44	7	-	-	20	4	20	-	4	3	-	-	1
830	348	27	18	186	84	435	202	96	17	113	45	2
364	29	26	-	61	25	159	1	112	2	32	1	3
335	234	3	1	228	184	21	5	59	29	27	16	4
59	16	-	-	38	8	6	5	14	3	1	-	5
46	28	-	-	43	25	-	-	1	1	2	2	6
353	288	12	7	181	139	41	36	82	69	49	44	7
463	379	8	6	284	228	20	17	132	112	27	22	8
1 270	629	5	3	936	378	57	-	199	180	78	71	9
3 764	1 958	81	35	1 977	1 075	759	266	699	416	329	201	0 - 9

043 116

6	2	-	-	-	-	2	-	-	-	4	2	0
2 647	17	64	-	342	17	1 974	-	326	-	5	-	1
416	138	1	-	120	59	120	8	99	47	77	24	2
371	34	15	-	73	30	142	-	114	2	42	2	3
568	262	4	-	327	180	94	25	108	38	39	19	4
117	21	1	-	54	12	47	7	15	1	1	1	5
122	72	-	-	103	57	-	-	7	6	12	9	6
453	276	12	2	174	113	19	12	220	116	40	35	7
90	71	-	-	74	57	3	2	9	8	4	4	8
246	95	-	-	163	53	27	-	54	40	2	2	9
5 036	988	97	2	1 430	578	2 428	54	952	258	226	98	0 - 9

043 117

6	4	-	-	-	-	4	2	1	1	1	1	0
22	1	-	-	7	-	14	-	1	1	-	-	1
433	157	10	1	109	45	173	53	91	41	60	18	2
186	24	3	-	42	22	92	1	26	1	26	-	3
278	189	-	-	197	151	20	3	33	16	28	19	4
68	15	3	1	39	9	4	3	25	3	-	-	5
65	40	-	-	59	36	-	-	-	-	6	4	6
365	268	9	4	170	118	31	22	114	91	50	37	7
369	242	1	1	228	135	73	53	53	40	15	14	8
177	86	-	-	111	53	6	-	57	31	3	2	9
1 969	1 026	26	7	962	569	417	137	401	225	189	95	0 - 9

044 111

8	5	-	-	1	1	1	1	4	2	2	1	0
76	12	-	-	35	6	28	4	7	-	6	2	1
8 176	567	217	6	1 560	324	3 238	37	2 868	110	510	96	2
542	43	27	1	113	34	290	-	68	3	71	6	3
1 770	998	46	15	1 172	758	194	22	249	125	155	93	4
502	63	3	1	294	32	72	10	115	6	21	15	5
194	110	1	-	165	89	1	1	3	3	25	17	6
1 269	808	28	11	665	435	156	58	297	202	151	113	7

NR. DER SYSTEM- MATIK	GEMEINDE ----- WIRTSCHAFTSZWEIG	BESCHAEFTIGTE					VON DEN			
		INSGESAMT	UND ZWAR			TÄTIGE INHABER		UNBEZAHLT MITHELLENDE FAMILIENANGEHÖRIGE		
			WEIBLICH	TEILZEITBESCHAEFTIGTE 24)		ZUSAMMEN	WEIBLICH	ZUSAMMEN	WEIBLICH	
				ZUSAMMEN	WEIBLICH					
044 111 DILLINGEN/SAAR,STADT										
8	ORG.OH.ERWERBSZWECK 13)	750	517	204	190	-	-	-	-	
9	GEBIETSKOERPERPERSCHAFTEN, SOZIALVERSICHERUNG 15)	1 007	340	154	138	-	-	-	-	
0 - 9	I N S G E S A M T	15 245	3 856	1 459	1 152	756	274	195	119	
044 112 LEBACH,STADT										
0	LAND-U.FORSTWIRTSCHAFT, FISCHEREI 2)	34	7	8	2	5	2	2	-	
1	ENERGIE-U.WASSERVER- SORG.,BERGBAU	26	2	-	-	-	-	-	-	
2	VERARB.GEWERBE	747	184	65	49	59	7	22	20	
3	BAUGEWERBE	380	47	37	9	27	-	11	8	
4	HANDEL	933	538	269	216	174	93	61	36	
5	VERKEHR,NACHRICHTEN- UEBERMITTLUNG 8)	232	60	69	31	11	2	3	2	
6	KREDITINSTITUTE, VERSICHERUNGSGEWERBE 9)	127	54	21	21	22	2	6	5	
7	Dienstleistg.v.unter- nehmen u.fr.berufen 10)	1 189	863	551	474	244	110	85	54	
8	ORG.OH.ERWERBSZWECK 13)	567	396	202	165	-	-	-	-	
9	GEBIETSKOERPERPERSCHAFTEN, SOZIALVERSICHERUNG 15)	1 291	402	177	156	-	-	-	-	
0 - 9	I N S G E S A M T	5 526	2 553	1 399	1 123	542	216	190	125	
044 113 NALBACH										
0	LAND-U.FORSTWIRTSCHAFT, FISCHEREI 2)	-	-	-	-	-	-	-	-	
1	ENERGIE-U.WASSERVER- SORG.,BERGBAU	-	-	-	-	-	-	-	-	
2	VERARB.GEWERBE	228	51	18	12	22	3	9	6	
3	BAUGEWERBE	185	23	11	8	19	1	4	3	
4	HANDEL	275	155	64	50	89	51	27	18	
5	VERKEHR,NACHRICHTEN- UEBERMITTLUNG 8)	75	21	7	5	10	4	10	5	
6	KREDITINSTITUTE, VERSICHERUNGSGEWERBE 9)	48	24	10	10	11	1	2	1	
7	Dienstleistg.v.unter- nehmen u.fr.berufen 10)	199	133	38	30	83	41	25	18	
8	ORG.OH.ERWERBSZWECK 13)	45	33	20	11	-	-	-	-	
9	GEBIETSKOERPERPERSCHAFTEN, SOZIALVERSICHERUNG 15)	152	54	28	27	-	-	-	-	
0 - 9	I N S G E S A M T	1 207	494	196	153	234	101	77	51	
044 114 REHLINGEN-SIERSBURG										
0	LAND-U.FORSTWIRTSCHAFT, FISCHEREI 2)	3	1	-	-	3	1	-	-	
1	ENERGIE-U.WASSERVER- SORG.,BERGBAU	16	2	3	1	-	-	-	-	
2	VERARB.GEWERBE	1 034	179	76	54	57	9	15	9	
3	BAUGEWERBE	412	49	24	12	39	2	14	9	
4	HANDEL	456	238	94	69	126	58	40	27	
5	VERKEHR,NACHRICHTEN- UEBERMITTLUNG 8)	80	26	18	12	14	5	5	2	
6	KREDITINSTITUTE, VERSICHERUNGSGEWERBE 9)	62	33	14	11	13	6	2	1	
7	Dienstleistg.v.unter- nehmen u.fr.berufen 10)	376	234	95	74	146	83	56	26	
8	ORG.OH.ERWERBSZWECK 13)	187	153	75	60	-	-	-	-	
9	GEBIETSKOERPERPERSCHAFTEN, SOZIALVERSICHERUNG 15)	218	70	32	23	-	-	-	-	
0 - 9	I N S G E S A M T	2 844	985	431	316	398	164	132	74	

BESCHAEFTIGTEN SIND				VON DEN ARBEITNEHMERN SIND								REGIONAL- SCHLUESSEL
ARBEITNEHMER 21)				BEAMTE 29) UND ANGESTELLTE		FACHARBEITER, GESELLEN		SONSTIGE ARBEITER		AUSZUBILDENDE 26)		----
ZUSAMMEN	WEIBLICH	DAR. AUSLAENDER 25)		ZUSAMMEN	WEIBLICH	ZUSAMMEN	WEIBLICH	ZUSAMMEN	WEIBLICH	ZUSAMMEN	WEIBLICH	NR. DER SYSTE- MATIK
		ZUSAMMEN	WEIBLICH									

044 111

750	517	9	4	537	356	20	6	123	99	70	56	8
1 007	340	7	6	781	243	57	4	157	87	12	6	9
14 294	3 463	338	44	5 323	2 278	4 057	143	3 891	637	1 023	405	0 - 9

044 112

27	5	-	-	5	2	9	1	9	1	4	1	0
26	2	-	-	6	1	19	-	1	1	-	-	1
666	157	10	-	179	67	292	11	99	50	96	29	2
342	39	-	-	79	30	176	-	42	2	45	7	3
698	409	8	2	434	294	77	3	113	69	74	43	4
218	56	2	-	116	32	37	7	60	14	5	3	5
99	47	-	-	85	36	-	-	7	7	7	4	6
860	699	15	3	300	229	43	33	440	372	77	65	7
567	396	3	2	400	268	11	2	87	67	69	59	8
1 291	402	1	-	891	262	148	4	241	130	11	6	9
4 794	2 212	39	7	2 495	1 221	812	61	1 099	713	388	217	0 - 9

044 113

-	-	-	-	-	-	-	-	-	-	-	-	0
-	-	-	-	-	-	-	-	-	-	-	-	1
197	42	2	-	31	15	86	8	46	13	34	6	2
162	19	21	-	39	15	71	-	41	3	11	1	3
159	86	4	1	100	67	20	2	21	8	18	9	4
55	12	-	-	27	6	15	5	13	1	-	-	5
35	22	-	-	29	16	-	-	3	3	3	3	6
91	74	-	-	43	37	10	5	24	20	14	12	7
45	33	-	-	41	29	-	-	2	2	2	2	8
152	54	2	-	82	33	8	-	60	20	2	1	9
896	342	29	1	392	218	210	20	210	70	84	34	0 - 9

044 114

-	-	-	-	-	-	-	-	-	-	-	-	0
16	2	-	-	6	1	8	-	1	1	1	-	1
962	161	79	8	208	83	497	18	188	44	69	16	2
359	38	10	-	70	30	188	1	62	1	39	6	3
290	153	3	1	177	106	29	-	55	32	29	15	4
61	19	1	-	38	11	12	6	11	2	-	-	5
47	26	-	-	41	21	-	-	4	4	2	1	6
174	125	3	1	89	57	12	9	52	41	21	18	7
187	153	4	4	140	115	10	8	25	21	12	9	8
218	70	2	-	130	45	35	-	41	21	12	4	9
2 314	747	102	14	899	469	791	42	439	167	185	69	0 - 9

NR. DER SYSTE- MATIK	GEMEINDE ----- WIRTSCHAFTSZWEIG	BESCHAEFTIGTE					VON DEN			
		INSGESAMT	UND ZWAR			TÄTIGE INHABER		UNBEZAHLT MITHELFE FAMILIENANGEHÖRIGE		
			WEIBLICH	TEILZEITBESCHAEFTIGTE 24)		ZUSAMMEN	WEIBLICH	ZUSAMMEN	WEIBLICH	
				ZUSAMMEN	WEIBLICH					
044 115 SAARLOUIS, KREISSTADT										
0	LAND-U.FORSTWIRTSCHAFT, FISCHEREI 2)	224	110	24	9	29	12	11	7	
1	ENERGIE-U.WASSERVER- SORG., BERGBAU	130	16	1	1	-	-	-	-	
2	VERARB.GEWERBE	12 702	2 465	241	192	125	23	34	30	
3	BAUGEWERBE	1 046	90	34	18	57	7	13	9	
4	HANDEL	3 861	2 325	993	854	341	170	99	51	
5	VERKEHR, NACHRICHTEN- UEBERMITTLUNG 8)	1 262	243	124	78	21	2	3	3	
6	KREDITINSTITUTE, VERSICHERUNGSGEWERBE 9)	938	519	99	86	43	8	7	5	
7	Dienstleistg.v.unter- NEHMEN U.FR.BERUFEN 10)	3 923	2 396	1 451	1 012	634	249	185	107	
8	ORG.OH.ERWERBSZWECK 13)	1 674	1 264	241	223	-	-	-	-	
9	GEBIETSKOERPERSONEN, SOZIALVERSICHERUNG 15)	3 605	1 369	364	333	-	-	-	-	
0 - 9	I N S G E S A M T	29 365	10 797	3 572	2 806	1 250	471	352	212	
044 116 SAARWELLINGEN										
0	LAND-U.FORSTWIRTSCHAFT, FISCHEREI 2)	34	15	14	5	10	3	6	5	
1	ENERGIE-U.WASSERVER- SORG., BERGBAU	201	12	4	4	-	-	-	-	
2	VERARB.GEWERBE	1 091	418	43	26	40	3	17	13	
3	BAUGEWERBE	257	36	29	13	22	1	6	6	
4	HANDEL	516	285	143	116	112	56	44	30	
5	VERKEHR, NACHRICHTEN- UEBERMITTLUNG 8)	101	28	15	9	7	2	3	3	
6	KREDITINSTITUTE, VERSICHERUNGSGEWERBE 9)	78	44	8	7	7	2	1	-	
7	Dienstleistg.v.unter- NEHMEN U.FR.BERUFEN 10)	498	300	148	106	131	64	65	39	
8	ORG.OH.ERWERBSZWECK 13)	104	79	39	32	-	-	-	-	
9	GEBIETSKOERPERSONEN, SOZIALVERSICHERUNG 15)	259	119	52	46	-	-	-	-	
0 - 9	I N S G E S A M T	3 139	1 336	495	364	329	131	142	96	
044 117 SCHMELZ										
0	LAND-U.FORSTWIRTSCHAFT, FISCHEREI 2)	69	54	35	34	11	4	8	6	
1	ENERGIE-U.WASSERVER- SORG., BERGBAU	-	-	-	-	-	-	-	-	
2	VERARB.GEWERBE	1 091	370	145	118	70	8	24	20	
3	BAUGEWERBE	545	73	22	11	32	4	11	5	
4	HANDEL	665	431	211	162	139	81	38	21	
5	VERKEHR, NACHRICHTEN- UEBERMITTLUNG 8)	152	44	27	18	16	7	4	3	
6	KREDITINSTITUTE, VERSICHERUNGSGEWERBE 9)	120	70	25	23	16	2	6	5	
7	Dienstleistg.v.unter- NEHMEN U.FR.BERUFEN 10)	746	428	229	149	202	91	86	47	
8	ORG.OH.ERWERBSZWECK 13)	59	45	25	18	-	-	-	-	
9	GEBIETSKOERPERSONEN, SOZIALVERSICHERUNG 15)	197	83	42	41	-	-	-	-	
0 - 9	I N S G E S A M T	3 644	1 598	761	574	486	197	177	107	
044 118 SCHWALBACH										
0	LAND-U.FORSTWIRTSCHAFT, FISCHEREI 2)	30	9	6	2	7	2	3	3	
1	ENERGIE-U.WASSERVER- SORG., BERGBAU	-	-	-	-	-	-	-	-	
2	VERARB.GEWERBE	591	158	102	51	72	13	15	13	
3	BAUGEWERBE	347	49	29	16	48	4	6	4	
4	HANDEL	507	320	147	115	137	74	41	22	
5	VERKEHR, NACHRICHTEN- UEBERMITTLUNG 8)	78	23	18	6	8	6	3	1	
6	KREDITINSTITUTE, VERSICHERUNGSGEWERBE 9)	64	33	9	9	17	2	1	1	
7	Dienstleistg.v.unter- NEHMEN U.FR.BERUFEN 10)	910	473	232	136	199	87	78	48	

BESCHAEFTIGTEN SIND				VON DEN ARBEITNEHMERN SIND								REGIONAL- SCHLUESSEL
ARBEITNEHMER 21)				BEAMTE 29) UND ANGESTELLTE		FACHARBEITER, GESELLEN		SONSTIGE ARBEITER		AUSZUBILDENDE 26)		-----
ZUSAMMEN	WEIBLICH	DAR. AUSLAENDER 25)		ZUSAMMEN	WEIBLICH	ZUSAMMEN	WEIBLICH	ZUSAMMEN	WEIBLICH	ZUSAMMEN	WEIBLICH	NR. DER SYSTEM- MATIK
		ZUSAMMEN	WEIBLICH									

044 115

184	91	8	1	34	16	10	-	121	64	19	11	0
130	16	1	1	53	8	61	-	11	5	5	3	1
12 543	2 412	1 937	242	1 810	406	8 526	569	1 663	1 298	544	139	2
976	74	85	-	183	50	481	4	175	6	137	14	3
3 421	2 104	72	35	2 330	1 595	263	63	510	250	318	196	4
1 238	238	20	-	520	140	497	20	163	51	58	27	5
888	506	-	-	758	426	12	6	29	24	89	50	6
3 104	2 040	93	42	1 349	837	251	123	1 172	812	332	268	7
1 674	1 264	36	27	1 039	747	30	1	236	207	369	309	8
3 605	1 369	7	3	2 900	1 102	173	-	421	207	111	60	9
27 763	10 114	2 259	351	10 976	5 327	10 304	786	4 501	2 924	1 982	1 077	0 - 9

044 116

18	7	3	3	-	-	2	-	16	7	-	-	0
201	12	24	-	56	11	134	-	9	1	2	-	1
1 034	402	26	14	219	73	264	18	498	296	53	15	2
229	29	7	1	64	21	110	3	32	3	23	2	3
360	199	6	-	197	122	22	6	107	48	34	23	4
91	23	-	-	46	15	20	3	23	5	2	-	5
70	42	-	-	61	37	-	-	1	1	8	4	6
302	197	2	1	124	75	35	20	106	74	37	28	7
104	79	-	-	73	55	4	1	23	19	4	4	8
259	119	1	1	177	78	17	-	59	36	6	5	9
2 668	1 109	69	20	1 017	487	608	51	874	490	169	81	0 - 9

044 117

50	44	-	-	11	7	1	1	35	34	3	2	0
-	-	-	-	-	-	-	-	-	-	-	-	1
997	342	34	3	196	76	477	194	228	44	96	28	2
502	64	43	-	107	46	219	4	137	7	39	7	3
488	329	7	2	364	249	19	3	54	44	51	33	4
132	34	3	2	66	21	22	-	39	11	5	2	5
98	63	1	1	84	55	-	-	3	3	11	5	6
458	290	16	11	211	125	44	29	145	85	58	51	7
59	45	-	-	42	33	-	-	13	9	4	3	8
197	83	-	-	156	59	11	1	24	19	6	4	9
2 981	1 294	104	19	1 237	671	793	232	678	256	273	135	0 - 9

044 118

20	4	-	-	5	2	3	-	9	2	3	-	0
-	-	-	-	-	-	-	-	-	-	-	-	1
504	132	17	1	113	59	201	20	99	29	91	24	2
293	41	20	-	69	31	128	1	56	7	40	2	3
329	224	3	1	216	164	24	10	60	28	29	22	4
67	16	-	-	38	8	7	3	21	5	1	-	5
46	30	-	-	41	27	-	-	-	-	5	3	6
633	338	42	8	241	135	66	27	147	78	179	98	7

NR. DER SYSTEM- MATIK	GEMEINDE ----- WIRTSCHAFTSZWEIG	BESCHAEFTIGTE					VON DEN			
		INSGESAMT	UND ZWAR			TÄTIGE INHABER		UNBEZAHLT MITHELLENDE FAMILIENANGEHÖRIGE		
			WEIBLICH	TEILZEITBESCHAEFTIGTE 24)		ZUSAMMEN	WEIBLICH	ZUSAMMEN	WEIBLICH	
				ZUSAMMEN	WEIBLICH					
044 118 SCHWALBACH										
8	ORG.OH.ERWERBSZWECK 13)	96	80	48	42	-	-	-	-	
9	GEBIETSKOERPERPERSCHAFTEN, SOZIALVERSICHERUNG 15)	358	165	83	77	-	-	-	-	
0 - 9	I N S G E S A M T	2 981	1 310	674	454	488	188	147	92	
044 119 UEBERHERRN										
0	LAND-U.FORSTWIRTSCHAFT, FISCHEREI 2)	73	28	31	17	12	3	5	3	
1	ENERGIE-U.WASSERVER- SORG.,BERGBAU	2	-	-	-	-	-	-	-	
2	VERARB.GEWERBE	828	306	126	104	31	3	15	9	
3	BAUGEWERBE	288	27	18	11	21	-	6	6	
4	HANDEL	344	204	107	79	67	42	22	10	
5	VERKEHR,NACHRICHTEN- UEBERMITTLUNG 8)	220	78	18	16	13	3	3	1	
6	KREDITINSTITUTE, VERSICHERUNGSGEWERBE 9)	64	38	14	11	12	5	3	3	
7	Dienstleistg.v.unter- nehmen u.fr.berufen 10)	441	236	132	98	128	65	59	31	
8	ORG.OH.ERWERBSZWECK 13)	38	33	16	12	-	-	-	-	
9	GEBIETSKOERPERPERSCHAFTEN, SOZIALVERSICHERUNG 15)	359	132	57	57	-	-	-	-	
0 - 9	I N S G E S A M T	2 657	1 082	519	405	284	121	113	63	
044 120 WADGASSEN										
0	LAND-U.FORSTWIRTSCHAFT, FISCHEREI 2)	8	2	-	-	4	1	3	1	
1	ENERGIE-U.WASSERVER- SORG.,BERGBAU	21	4	4	3	-	-	-	-	
2	VERARB.GEWERBE	775	297	113	93	49	12	13	7	
3	BAUGEWERBE	254	30	22	9	21	1	6	4	
4	HANDEL	664	408	194	157	146	76	56	29	
5	VERKEHR,NACHRICHTEN- UEBERMITTLUNG 8)	72	26	17	11	14	5	6	3	
6	KREDITINSTITUTE, VERSICHERUNGSGEWERBE 9)	111	58	17	17	31	7	2	2	
7	Dienstleistg.v.unter- nehmen u.fr.berufen 10)	618	352	170	124	193	82	69	42	
8	ORG.OH.ERWERBSZWECK 13)	161	122	73	55	-	-	-	-	
9	GEBIETSKOERPERPERSCHAFTEN, SOZIALVERSICHERUNG 15)	256	121	77	69	-	-	-	-	
0 - 9	I N S G E S A M T	2 940	1 420	687	538	458	184	155	88	
044 121 WALLERFANGEN										
0	LAND-U.FORSTWIRTSCHAFT, FISCHEREI 2)	14	6	2	-	5	2	4	3	
1	ENERGIE-U.WASSERVER- SORG.,BERGBAU	8	1	-	-	-	-	-	-	
2	VERARB.GEWERBE	278	130	23	21	36	9	8	4	
3	BAUGEWERBE	132	27	6	4	25	4	10	9	
4	HANDEL	257	119	34	26	80	41	29	13	
5	VERKEHR,NACHRICHTEN- UEBERMITTLUNG 8)	61	20	14	12	10	5	-	-	
6	KREDITINSTITUTE, VERSICHERUNGSGEWERBE 9)	31	15	3	2	9	2	2	2	
7	Dienstleistg.v.unter- nehmen u.fr.berufen 10)	290	195	54	45	87	43	44	26	
8	ORG.OH.ERWERBSZWECK 13)	329	266	61	43	-	-	-	-	
9	GEBIETSKOERPERPERSCHAFTEN, SOZIALVERSICHERUNG 15)	198	76	31	31	-	-	-	-	
0 - 9	I N S G E S A M T	1 598	855	228	184	252	106	97	57	

BESCHAEFTIGTEN SIND				VON DEN ARBEITNEHMERN SIND								REGIONAL- SCHLUESSEL
ARBEITNEHMER 21)				BEAMTE 29) UND ANGESTELLTE		FACHARBEITER, GESELLEN		SONSTIGE ARBEITER		AUSZUBILDENDE 26)		
ZUSAMMEN	WEIBLICH	DAR. AUSLAENDER 25)		ZUSAMMEN	WEIBLICH	ZUSAMMEN	WEIBLICH	ZUSAMMEN	WEIBLICH	ZUSAMMEN	WEIBLICH	NR. DER SYSTE- MATIK
		ZUSAMMEN	WEIBLICH									

044 118

96	80	1	1	73	59	-	-	22	20	1	1	8
358	165	3	-	207	89	21	2	116	61	14	13	9
2 346	1 030	86	11	1 003	574	450	63	530	230	363	163	0 - 9

044 119

56	22	4	3	7	3	12	2	23	13	14	4	0
2	-	-	-	-	-	-	-	2	-	-	-	1
782	294	122	87	222	87	248	33	235	159	77	15	2
261	21	25	-	48	19	156	-	31	-	26	2	3
255	152	2	-	189	121	23	3	24	17	19	11	4
204	74	31	17	61	26	48	6	80	36	15	6	5
49	30	-	-	40	23	-	-	6	4	3	3	6
254	140	14	4	92	54	44	18	91	47	27	21	7
38	33	-	-	26	25	-	-	9	5	3	3	8
359	132	-	-	287	89	2	-	64	38	6	5	9
2 260	898	198	111	972	447	533	62	565	319	190	70	0 - 9

044 120

1	-	1	-	-	-	-	-	1	-	-	-	0
21	4	1	-	6	2	11	-	3	2	1	-	1
713	278	45	19	299	92	163	14	177	145	74	27	2
227	25	19	-	68	19	95	-	26	3	38	3	3
462	303	1	-	328	235	22	1	71	45	41	22	4
52	18	-	-	36	10	8	6	8	2	-	-	5
78	49	-	-	63	40	-	-	9	9	6	-	6
356	228	6	-	161	113	47	18	97	62	51	35	7
161	122	-	-	106	78	11	8	39	32	5	4	8
256	121	-	-	192	79	46	29	12	10	6	3	9
2 327	1 148	73	19	1 259	668	403	76	443	310	222	94	0 - 9

044 121

5	1	-	-	5	1	-	-	-	-	-	-	0
8	1	-	-	5	1	3	-	-	-	-	-	1
234	117	25	11	58	25	41	2	122	84	13	6	2
97	14	2	-	23	11	44	-	8	1	22	2	3
148	65	4	2	84	34	12	7	29	10	23	14	4
51	15	-	-	22	7	21	7	8	1	-	-	5
20	11	-	-	18	10	-	-	-	-	2	1	6
159	126	2	1	84	64	25	18	20	18	30	26	7
329	266	6	6	228	180	24	20	16	9	61	57	8
198	76	1	-	136	44	3	-	53	27	6	5	9
1 249	692	40	20	663	377	173	54	256	150	157	111	0 - 9

NR. DER SYSTEM- MATIK	GEMEINDE ----- WIRTSCHAFTSZWEIG	BESCHAEFTIGTE					VON DEN		
		INSGESAMT	UND ZWAR			TÄTIGE INHABER		UNBEZAHLT MITHELLENDE FAMILIENANGEHÖRIGE	
			WEIBLICH	TEILZEITBESCHAEFTIGTE 24)		ZUSAMMEN	WEIBLICH	ZUSAMMEN	WEIBLICH
				ZUSAMMEN	WEIBLICH				
044 122 BOUS									
0	LAND-U.FORSTWIRTSCHAFT, FISCHEREI 2)	10	6	4	3	3	3	1	-
1	ENERGIE-U.WASSERVER- SORG., BERGBAU	66	11	3	3	-	-	-	-
2	VERARB.GEWERBE	1 217	96	10	8	19	4	4	4
3	BAUGEWERBE	113	11	17	8	15	1	6	2
4	HANDEL	707	395	214	181	77	38	32	22
5	VERKEHR, NACHRICHTEN- UEBERMITTLUNG 8)	43	6	7	2	5	1	1	-
6	KREDITINSTITUTE, VERSICHERUNGSGEWERBE 9)	38	21	8	7	9	2	1	1
7	Dienstleistg.v.unter- nehmen u.fr.berufen 10)	381	228	147	93	114	48	36	23
8	ORG.OH.ERWERBSZWECK 13)	105	81	56	51	-	-	-	-
9	GEBIETSKOERPERSCHAFTEN, SOZIALVERSICHERUNG 15)	194	65	34	30	-	-	-	-
0 - 9	I N S G E S A M T	2 874	920	500	386	242	97	81	52
044 123 ENSDORF									
0	LAND-U.FORSTWIRTSCHAFT, FISCHEREI 2)	5	2	-	-	4	2	1	-
1	ENERGIE-U.WASSERVER- SORG., BERGBAU	4 238	34	-	-	-	-	-	-
2	VERARB.GEWERBE	352	168	43	27	15	2	5	5
3	BAUGEWERBE	72	11	7	3	13	1	2	2
4	HANDEL	379	157	71	51	54	29	16	6
5	VERKEHR, NACHRICHTEN- UEBERMITTLUNG 8)	61	13	12	6	3	-	-	-
6	KREDITINSTITUTE, VERSICHERUNGSGEWERBE 9)	29	18	6	6	5	1	-	-
7	Dienstleistg.v.unter- nehmen u.fr.berufen 10)	221	149	48	41	60	28	21	12
8	ORG.OH.ERWERBSZWECK 13)	22	19	-	-	-	-	-	-
9	GEBIETSKOERPERSCHAFTEN, SOZIALVERSICHERUNG 15)	121	44	27	25	-	-	-	-
0 - 9	I N S G E S A M T	5 500	615	214	159	154	63	45	25
045 111 BEXBACH,STADT									
0	LAND-U.FORSTWIRTSCHAFT, FISCHEREI 2)	13	5	1	1	6	1	3	2
1	ENERGIE-U.WASSERVER- SORG., BERGBAU	528	10	2	2	-	-	-	-
2	VERARB.GEWERBE	1 088	325	96	72	56	7	12	9
3	BAUGEWERBE	343	44	20	13	31	4	2	1
4	HANDEL	775	443	231	193	165	79	62	30
5	VERKEHR, NACHRICHTEN- UEBERMITTLUNG 8)	263	57	37	21	20	7	6	4
6	KREDITINSTITUTE, VERSICHERUNGSGEWERBE 9)	115	51	16	13	23	2	1	1
7	Dienstleistg.v.unter- nehmen u.fr.berufen 10)	883	521	196	154	237	118	97	57
8	ORG.OH.ERWERBSZWECK 13)	98	59	28	24	-	-	-	-
9	GEBIETSKOERPERSCHAFTEN, SOZIALVERSICHERUNG 15)	488	192	83	78	-	-	-	-
0 - 9	I N S G E S A M T	4 594	1 707	710	571	538	218	183	104
045 112 BLIESKASTEL,STADT									
0	LAND-U.FORSTWIRTSCHAFT, FISCHEREI 2)	46	21	11	7	14	8	12	7
1	ENERGIE-U.WASSERVER- SORG., BERGBAU	27	5	3	3	1	-	-	-
2	VERARB.GEWERBE	1 748	547	158	133	107	20	23	18
3	BAUGEWERBE	546	79	30	20	52	2	8	6
4	HANDEL	868	497	198	160	221	112	67	38
5	VERKEHR, NACHRICHTEN- UEBERMITTLUNG 8)	259	65	36	32	26	4	9	5
6	KREDITINSTITUTE, VERSICHERUNGSGEWERBE 9)	161	81	23	14	19	6	3	3
7	Dienstleistg.v.unter- nehmen u.fr.berufen 10)	1 158	799	305	258	298	140	85	45

BESCHAEFTIGTEN SIND				VON DEN ARBEITNEHMERN SIND								REGIONAL- SCHLUESSEL
ARBEITNEHMER 21)				BEAMTE 29) UND ANGESTELLTE		FACHARBEITER, GESELLEN		SONSTIGE ARBEITER		AUSZUBILDENDE 26)		-----
ZUSAMMEN	WEIBLICH	DAR. AUSLAENDER 25)		ZUSAMMEN	WEIBLICH	ZUSAMMEN	WEIBLICH	ZUSAMMEN	WEIBLICH	ZUSAMMEN	WEIBLICH	NR. DER SYSTEM- MATIK
		ZUSAMMEN	WEIBLICH									

044 122

6	3	-	-	1	1	3	1	-	-	2	1	0
66	11	-	-	24	7	31	-	-	-	11	4	1
1 194	88	44	-	259	54	245	1	620	11	70	22	2
92	8	10	-	13	6	39	1	27	1	13	-	3
598	335	12	4	361	237	82	8	111	63	44	27	4
37	5	2	-	21	3	1	-	15	2	-	-	5
28	18	-	-	25	16	-	-	2	2	1	-	6
231	157	13	5	102	73	8	5	96	56	25	23	7
105	81	-	-	68	49	-	-	30	25	7	7	8
194	65	-	-	134	41	9	-	49	23	2	1	9
2 551	771	81	9	1 008	487	418	16	950	183	175	85	0 - 9

044 123

-	-	-	-	-	-	-	-	-	-	-	-	0
4 238	34	24	1	452	23	3 279	-	471	11	36	-	1
332	161	33	28	89	41	58	3	161	109	24	8	2
57	8	-	-	15	8	25	-	4	-	13	-	3
309	122	3	2	194	92	48	1	33	15	34	14	4
58	13	-	-	34	7	17	3	7	3	-	-	5
24	17	-	-	17	10	-	-	3	3	4	4	6
140	109	1	1	78	59	3	-	48	39	11	11	7
22	19	-	-	19	17	-	-	1	-	2	2	8
121	44	1	-	67	26	15	-	29	15	10	3	9
5 301	527	62	32	965	283	3 445	7	757	195	134	42	0 - 9

045 111

4	2	-	-	2	1	-	-	-	-	2	1	0
528	10	4	-	113	9	337	-	70	1	8	-	1
1 020	309	59	21	251	97	439	41	187	125	143	46	2
310	39	4	-	83	29	126	-	74	6	27	4	3
548	334	2	1	340	232	71	28	86	49	51	25	4
237	46	1	-	113	30	38	3	75	10	11	3	5
91	48	-	-	80	42	1	1	4	1	6	4	6
549	346	6	2	304	190	71	42	108	67	66	47	7
98	59	-	-	73	43	8	3	13	9	4	4	8
488	192	-	-	278	110	60	1	139	75	11	6	9
3 873	1 385	76	24	1 637	783	1 151	119	756	343	329	140	0 - 9

045 112

20	6	1	-	3	-	3	-	14	6	-	-	0
26	5	-	-	12	4	12	-	2	1	-	-	1
1 618	509	71	7	541	219	462	25	448	231	167	34	2
486	71	18	-	114	60	273	2	46	1	53	8	3
580	347	1	1	398	267	43	11	106	50	33	19	4
224	56	6	2	102	22	32	16	71	18	19	-	5
139	72	-	-	127	66	1	-	4	4	7	2	6
775	614	20	11	446	334	57	35	203	186	69	59	7

NR. DER SYSTEM- MATIK	GEMEINDE ----- WIRTSCHAFTSZWEIG	BESCHAEFTIGTE					VON DEN			
		INSGESAMT	UND ZWAR			TÄTIGE INHABER		UNBEZAHLT MITHELFE FAMILIENANGEHÖRIGE		
			WEIBLICH	TEILZEITBESCHÄFTIGTE 24)		ZUSAMMEN	WEIBLICH	ZUSAMMEN	WEIBLICH	
				ZUSAMMEN	WEIBLICH					
045 112 BLIESKASTEL,STADT										
8	ORG.OH.ERWERBSZWECK 13)	93	72	32	23	-	-	-	-	-
9	GEBIETSKOERPERSCHAFTEN, SOZIALVERSICHERUNG 15)	624	229	92	90	-	-	-	-	-
0 - 9	I N S G E S A M T	5 530	2 395	888	740	738	292	207	122	122
045 113 GERSHEIM										
0	LAND-U.FORSTWIRTSCHAFT, FISCHEREI 2)	4	1	1	-	3	-	1	1	1
1	ENERGIE-U.WASSERVER- SORG.,BERGBAU	12	3	3	2	-	-	-	-	-
2	VERARB.GEWERBE	360	91	59	23	37	5	5	3	3
3	BAUGEWERBE	72	13	4	1	15	2	4	4	4
4	HANDEL	167	106	62	49	49	28	11	6	6
5	VERKEHR,NACHRICHTEN- UEBERMITTLUNG 8)	70	24	11	11	7	2	2	1	1
6	KREDITINSTITUTE, VERSICHERUNGSGEWERBE 9)	33	15	7	2	9	1	1	1	1
7	Dienstleistg.v.Unter- nehmen u.fr.Berufen 10)	143	85	45	29	60	26	20	9	9
8	ORG.OH.ERWERBSZWECK 13)	141	87	26	26	-	-	-	-	-
9	GEBIETSKOERPERSCHAFTEN, SOZIALVERSICHERUNG 15)	191	64	49	38	-	-	-	-	-
0 - 9	I N S G E S A M T	1 193	489	267	181	180	64	44	25	25
045 114 HOMBURG,KREISSTADT										
0	LAND-U.FORSTWIRTSCHAFT, FISCHEREI 2)	41	26	19	17	10	4	1	1	1
1	ENERGIE-U.WASSERVER- SORG.,BERGBAU	325	41	15	15	-	-	-	-	-
2	VERARB.GEWERBE	14 874	2 507	419	258	161	31	55	41	41
3	BAUGEWERBE	1 064	114	46	20	65	4	19	13	13
4	HANDEL	3 301	1 840	945	803	418	180	130	65	65
5	VERKEHR,NACHRICHTEN- UEBERMITTLUNG 8)	934	163	114	52	37	7	11	8	8
6	KREDITINSTITUTE, VERSICHERUNGSGEWERBE 9)	446	223	54	46	41	8	4	3	3
7	Dienstleistg.v.Unter- nehmen u.fr.Berufen 10)	3 231	1 943	1 020	757	656	236	189	115	115
8	ORG.OH.ERWERBSZWECK 13)	499	341	185	168	-	-	-	-	-
9	GEBIETSKOERPERSCHAFTEN, SOZIALVERSICHERUNG 15)	6 640	3 767	888	778	-	-	-	-	-
0 - 9	I N S G E S A M T	31 355	10 965	3 705	2 914	1 388	470	409	246	246
045 115 KIRKEL										
0	LAND-U.FORSTWIRTSCHAFT, FISCHEREI 2)	11	8	3	2	3	2	1	-	-
1	ENERGIE-U.WASSERVER- SORG.,BERGBAU	19	1	-	-	-	-	-	-	-
2	VERARB.GEWERBE	865	187	58	37	46	6	14	9	9
3	BAUGEWERBE	393	30	10	4	26	2	9	5	5
4	HANDEL	702	351	220	178	93	37	25	13	13
5	VERKEHR,NACHRICHTEN- UEBERMITTLUNG 8)	540	29	18	15	13	5	3	2	2
6	KREDITINSTITUTE, VERSICHERUNGSGEWERBE 9)	36	16	3	2	14	2	3	3	3
7	Dienstleistg.v.Unter- nehmen u.fr.Berufen 10)	334	182	89	63	107	47	39	22	22
8	ORG.OH.ERWERBSZWECK 13)	70	56	19	16	-	-	-	-	-
9	GEBIETSKOERPERSCHAFTEN, SOZIALVERSICHERUNG 15)	155	45	20	20	-	-	-	-	-
0 - 9	I N S G E S A M T	3 125	905	440	337	302	101	94	54	54

BESCHAEFTIGTEN SIND				VON DEN ARBEITNEHMERN SIND								REGIONAL- SCHLUESSEL
ARBEITNEHMER 21)				BEAMTE 29) UND ANGESTELLTE		FACHARBEITER, GESELLEN		SONSTIGE ARBEITER		AUSZUBILDENDE 26)		-----
ZUSAMMEN	WEIBLICH	DAR. AUSLAENDER 25)		ZUSAMMEN	WEIBLICH	ZUSAMMEN	WEIBLICH	ZUSAMMEN	WEIBLICH	ZUSAMMEN	WEIBLICH	NR. DER SYSTEM- MATIK
		ZUSAMMEN	WEIBLICH									

045 112

93	72	-	-	58	48	7	1	24	19	4	4	8
624	229	-	-	413	137	64	-	139	89	8	3	9
4 585	1 981	117	21	2 214	1 157	954	90	1 057	605	360	129	0 - 9

045 113

-	-	-	-	-	-	-	-	-	-	-	-	0
12	3	-	-	6	2	5	-	1	1	-	-	1
318	83	24	4	59	30	110	6	117	43	32	4	2
53	7	5	-	8	3	30	-	5	3	10	1	3
107	72	-	-	61	45	7	2	35	22	4	3	4
61	21	-	-	26	13	13	6	22	2	-	-	5
23	13	-	-	21	11	-	-	1	1	1	1	6
63	50	3	1	31	29	4	2	26	17	2	2	7
141	87	9	4	74	51	1	-	58	30	8	6	8
191	64	1	-	125	39	15	2	48	21	3	2	9
969	400	42	9	411	223	185	18	313	140	60	19	0 - 9

045 114

30	21	-	-	1	1	1	-	19	16	9	4	0
325	41	1	-	126	26	159	-	18	11	22	4	1
14 658	2 435	1 345	108	3 032	784	4 612	108	6 225	1 419	789	124	2
980	97	32	-	222	74	507	6	151	6	100	11	3
2 753	1 595	52	10	1 722	1 152	412	149	368	153	251	141	4
886	148	4	1	527	67	133	5	176	48	50	28	5
401	212	-	-	356	190	2	1	17	10	26	11	6
2 386	1 592	102	47	1 110	707	200	113	771	544	305	228	7
499	341	7	1	309	189	23	14	140	114	27	24	8
6 640	3 767	113	65	4 905	2 617	374	18	979	818	382	314	9
29 558	10 249	1 656	232	12 310	5 807	6 423	414	8 864	3 139	1 961	889	0 - 9

045 115

7	6	-	-	1	-	1	1	2	2	3	3	0
19	1	-	-	9	1	10	-	-	-	-	-	1
805	172	33	7	213	84	226	15	322	64	44	9	2
358	23	24	-	66	20	255	-	20	2	17	1	3
584	301	6	2	301	162	27	6	221	119	35	14	4
524	22	6	-	106	12	104	5	266	5	48	-	5
19	11	-	-	15	8	-	-	1	1	3	2	6
188	113	11	2	102	53	25	16	42	31	19	13	7
70	56	-	-	41	29	-	-	26	25	3	2	8
155	45	1	1	81	27	52	-	19	17	3	1	9
2 729	750	81	12	935	396	700	43	919	266	175	45	0 - 9

NR. DER SYSTEM- MATIK	GEMEINDE ----- WIRTSCHAFTSZWEIG	BESCHAEFTIGTE					VON DEN			
		INSGESAMT	UND ZWAR			TÄTIGE INHABER		UNBEZAHLT MITHELFFENDE FAMILIENANGEHÖRIGE		
			WEIBLICH	TEILZEITBESCHAEFTIGTE 24)		ZUSAMMEN	WEIBLICH	ZUSAMMEN	WEIBLICH	
				ZUSAMMEN	WEIBLICH					
045 116 MANDELBACHTAL										
0	LAND-U.FORSTWIRTSCHAFT, FISCHEREI 2)	14	5	2	2	5	2	2	1	
1	ENERGIE-U.WASSERVER- SORG.,BERGBAU	6	-	-	-	-	-	-	-	
2	VERARB.GEWERBE	341	120	68	48	46	10	15	12	
3	BAUGEWERBE	159	22	13	6	31	1	8	6	
4	HANDEL	278	150	79	62	84	37	29	15	
5	VERKEHR,NACHRICHTEN- UEBERMITTLUNG 8)	82	30	23	16	17	10	4	1	
6	KREDITINSTITUTE, VERSICHERUNGSGEWERBE 9)	59	28	15	10	18	6	3	3	
7	Dienstleistg.v.UNTER- NEHMEN U.FR.BERUFEN 10)	411	250	154	119	107	53	32	15	
8	ORG.OH.ERWERBSZWECK 13)	51	42	21	18	-	-	-	-	
9	GEBIETSKOERPERSCHAFTEN, SOZIALVERSICHERUNG 15)	177	80	60	56	-	-	-	-	
0 - 9	I N S G E S A M T	1 578	727	435	337	308	119	93	53	
045 117 ST.INGBERT,STADT										
0	LAND-U.FORSTWIRTSCHAFT, FISCHEREI 2)	49	17	12	8	14	3	3	2	
1	ENERGIE-U.WASSERVER- SORG.,BERGBAU	95	13	5	5	-	-	-	-	
2	VERARB.GEWERBE	7 615	1 451	303	265	163	26	51	38	
3	BAUGEWERBE	1 586	110	42	28	85	4	17	13	
4	HANDEL	2 696	1 397	545	455	331	139	117	70	
5	VERKEHR,NACHRICHTEN- UEBERMITTLUNG 8)	533	94	97	39	34	6	12	6	
6	KREDITINSTITUTE, VERSICHERUNGSGEWERBE 9)	395	211	54	50	58	19	8	8	
7	Dienstleistg.v.UNTER- NEHMEN U.FR.BERUFEN 10)	2 434	1 553	812	666	564	223	166	88	
8	ORG.OH.ERWERBSZWECK 13)	363	263	125	100	-	-	-	-	
9	GEBIETSKOERPERSCHAFTEN, SOZIALVERSICHERUNG 15)	1 284	496	198	176	-	-	-	-	
0 - 9	I N S G E S A M T	17 050	5 605	2 193	1 792	1 249	420	374	225	
046 111 FREISEN										
0	LAND-U.FORSTWIRTSCHAFT, FISCHEREI 2)	30	14	4	1	4	1	-	-	
1	ENERGIE-U.WASSERVER- SORG.,BERGBAU	3	-	-	-	-	-	-	-	
2	VERARB.GEWERBE	1 573	269	65	43	39	2	23	19	
3	BAUGEWERBE	76	12	11	8	21	2	6	5	
4	HANDEL	262	161	78	64	66	34	28	14	
5	VERKEHR,NACHRICHTEN- UEBERMITTLUNG 8)	95	19	11	9	3	-	-	-	
6	KREDITINSTITUTE, VERSICHERUNGSGEWERBE 9)	36	18	11	11	11	3	2	1	
7	Dienstleistg.v.UNTER- NEHMEN U.FR.BERUFEN 10)	274	175	81	58	91	46	44	29	
8	ORG.OH.ERWERBSZWECK 13)	21	16	13	9	-	-	-	-	
9	GEBIETSKOERPERSCHAFTEN, SOZIALVERSICHERUNG 15)	117	37	23	22	-	-	-	-	
0 - 9	I N S G E S A M T	2 487	721	297	225	235	88	103	68	
046 112 MARPINGEN										
0	LAND-U.FORSTWIRTSCHAFT, FISCHEREI 2)	8	1	4	1	2	-	2	-	
1	ENERGIE-U.WASSERVER- SORG.,BERGBAU	-	-	-	-	-	-	-	-	
2	VERARB.GEWERBE	211	57	15	9	33	-	19	12	
3	BAUGEWERBE	317	27	9	8	17	-	3	2	
4	HANDEL	292	193	100	86	86	52	34	21	
5	VERKEHR,NACHRICHTEN- UEBERMITTLUNG 8)	59	19	16	14	3	1	1	1	
6	KREDITINSTITUTE, VERSICHERUNGSGEWERBE 9)	49	24	13	13	8	2	2	1	
7	Dienstleistg.v.UNTER- NEHMEN U.FR.BERUFEN 10)	466	296	215	153	103	46	63	33	

BESCHAEFTIGTEN SIND				VON DEN ARBEITNEHMERN SIND								REGIONAL- SCHLUESSEL
ARBEITNEHMER 21)				BEAMTE 29) UND ANGESTELLTE		FACHARBEITER, GESELLEN		SONSTIGE ARBEITER		AUSZUBILDENDE 26)		-----
ZUSAMMEN	WEIBLICH	DAR. AUSLAENDER 25)		ZUSAMMEN	WEIBLICH	ZUSAMMEN	WEIBLICH	ZUSAMMEN	WEIBLICH	ZUSAMMEN	WEIBLICH	NR. DER SYSTE- MATIK
		ZUSAMMEN	WEIBLICH									

045 116

7	2	1	-	2	2	4	-	1	-	-	-	0
6	-	-	-	2	-	4	-	-	-	-	-	1
280	98	4	3	90	35	125	31	42	26	23	6	2
120	15	9	-	23	8	76	3	5	1	16	3	3
165	98	7	7	79	54	27	2	44	33	15	9	4
61	19	-	-	29	11	8	5	24	3	-	-	5
38	19	-	-	33	15	-	-	2	2	3	2	6
272	182	6	5	101	62	22	14	120	85	29	21	7
51	42	-	-	33	27	7	5	8	7	3	3	8
177	80	-	-	96	36	6	-	73	42	2	2	9
1 177	555	27	15	488	250	279	60	319	199	91	46	0 - 9

045 117

32	12	3	-	6	4	16	3	10	5	-	-	0
95	13	-	-	38	9	46	-	11	4	-	-	1
7 401	1 387	576	89	1 966	568	2 575	88	2 303	603	557	128	2
1 484	93	145	-	309	79	816	2	264	4	95	8	3
2 248	1 188	50	10	1 451	924	313	53	330	127	154	84	4
487	82	8	-	220	51	91	-	161	25	15	6	5
329	184	-	-	270	140	-	-	32	30	27	14	6
1 704	1 242	52	31	914	616	135	89	474	385	181	152	7
363	263	1	1	272	199	8	-	59	51	24	13	8
1 284	496	-	-	934	364	229	38	94	85	27	9	9
15 427	4 960	835	131	6 380	2 954	4 229	273	3 738	1 319	1 080	414	0 - 9

046 111

26	13	-	-	1	1	5	2	4	1	16	9	0
3	-	-	-	1	-	2	-	-	-	-	-	1
1 511	248	16	1	253	94	638	38	520	98	100	18	2
49	5	-	-	6	2	31	-	7	2	5	1	3
168	113	-	-	107	76	12	5	35	23	14	9	4
92	19	-	-	31	8	31	7	22	1	8	3	5
23	14	-	-	20	11	-	-	3	3	-	-	6
139	100	-	-	80	55	13	10	25	17	21	18	7
21	16	-	-	13	11	-	-	8	5	-	-	8
117	37	-	-	95	31	2	-	20	6	-	-	9
2 149	565	16	1	607	289	734	62	644	156	164	58	0 - 9

046 112

4	1	-	-	-	-	1	-	3	1	-	-	0
-	-	-	-	-	-	-	-	-	-	-	-	1
159	45	3	1	49	32	70	3	13	4	27	6	2
297	25	11	-	61	23	146	-	61	-	29	2	3
172	120	-	-	99	83	19	-	33	24	21	13	4
55	17	1	-	22	6	24	6	6	3	3	2	5
39	21	-	-	33	16	-	-	5	5	1	-	6
300	217	16	4	110	82	22	13	138	93	30	29	7

NR. DER SYSTE- MATIK	GEMEINDE ----- WIRTSCHAFTSZWEIG	BESCHAEFTIGTE					VON DEN		
		INSGESAMT	UND ZWAR			TÄTIGE INHABER		UNBEZAHLT MITHELLENDE FAMILIENANGEHÖRIGE	
			WEIBLICH	TEILZEITBESCHAEFTIGTE 24)		ZUSAMMEN	WEIBLICH	ZUSAMMEN	WEIBLICH
				ZUSAMMEN	WEIBLICH				

046 112 MARPINGEN									
8	ORG.OH.ERWERBSZWECK 13)	40	30	15	10	-	-	-	-
9	GEBIETSKOERPERSONSCHAFTEN, SOZIALVERSICHERUNG 15)	145	34	15	14	-	-	-	-
0 - 9	I N S G E S A M T	1 587	681	402	308	252	101	124	70
046 113 NAMBORN									
0	LAND-U.FORSTWIRTSCHAFT, FISCHEREI 2)	1	-	-	-	1	-	-	-
1	ENERGIE-U.WASSERVER- SORG.,BERGBAU	2	-	-	-	-	-	-	-
2	VERARB.GEWERBE	60	21	6	6	12	1	5	5
3	BAUGEWERBE	95	8	2	1	7	1	2	2
4	HANDEL	87	48	26	17	30	16	10	6
5	VERKEHR,NACHRICHTEN- UEBERMITTLUNG 8)	26	10	8	6	4	1	3	1
6	KREDITINSTITUTE, VERSICHERUNGSGEWERBE 9)	15	7	6	5	2	2	-	-
7	Dienstleistg.v.UNTER- NEHMEN U.FR.BERUFEN 10)	156	98	44	28	63	30	13	8
8	ORG.OH.ERWERBSZWECK 13)	6	3	2	2	-	-	-	-
9	GEBIETSKOERPERSONSCHAFTEN, SOZIALVERSICHERUNG 15)	156	58	33	29	-	-	-	-
0 - 9	I N S G E S A M T	604	253	127	94	119	51	33	22
046 114 NOHFELDEN									
0	LAND-U.FORSTWIRTSCHAFT, FISCHEREI 2)	7	4	5	4	1	-	-	-
1	ENERGIE-U.WASSERVER- SORG.,BERGBAU	13	1	-	-	-	-	-	-
2	VERARB.GEWERBE	843	275	65	44	45	10	23	9
3	BAUGEWERBE	162	18	14	7	16	2	6	3
4	HANDEL	350	190	92	80	86	42	28	14
5	VERKEHR,NACHRICHTEN- UEBERMITTLUNG 8)	129	28	22	17	8	2	4	3
6	KREDITINSTITUTE, VERSICHERUNGSGEWERBE 9)	85	44	32	28	14	2	3	2
7	Dienstleistg.v.UNTER- NEHMEN U.FR.BERUFEN 10)	451	287	113	87	109	64	66	30
8	ORG.OH.ERWERBSZWECK 13)	194	153	83	63	-	-	-	-
9	GEBIETSKOERPERSONSCHAFTEN, SOZIALVERSICHERUNG 15)	201	71	28	22	-	-	-	-
0 - 9	I N S G E S A M T	2 435	1 071	454	352	279	122	130	61
046 115 NONNWEILER									
0	LAND-U.FORSTWIRTSCHAFT, FISCHEREI 2)	-	-	-	-	-	-	-	-
1	ENERGIE-U.WASSERVER- SORG.,BERGBAU	3	-	-	-	-	-	-	-
2	VERARB.GEWERBE	1 859	576	64	43	34	6	15	12
3	BAUGEWERBE	95	19	5	4	23	3	4	3
4	HANDEL	287	122	44	32	75	35	34	19
5	VERKEHR,NACHRICHTEN- UEBERMITTLUNG 8)	110	32	13	13	13	4	7	4
6	KREDITINSTITUTE, VERSICHERUNGSGEWERBE 9)	47	26	18	14	5	1	-	-
7	Dienstleistg.v.UNTER- NEHMEN U.FR.BERUFEN 10)	307	211	102	89	94	50	37	20
8	ORG.OH.ERWERBSZWECK 13)	110	72	38	24	-	-	-	-
9	GEBIETSKOERPERSONSCHAFTEN, SOZIALVERSICHERUNG 15)	154	58	32	30	-	-	-	-
0 - 9	I N S G E S A M T	2 972	1 116	316	249	244	99	97	58

BESCHAEFTIGTEN SIND				VON DEN ARBEITNEHMERN SIND								REGIONAL- SCHLUESSEL
ARBEITNEHMER 21)				BEAMTE 29) UND ANGESTELLTE		FACHARBEITER- GESELLEN		SONSTIGE ARBEITER		AUSZUBILDENDE 26)		-----
ZUSAMMEN	WEIBLICH	DAR. AUSLAENDER 25)		ZUSAMMEN	WEIBLICH	ZUSAMMEN	WEIBLICH	ZUSAMMEN	WEIBLICH	ZUSAMMEN	WEIBLICH	NR. DER SYSTEM- MATIK
		ZUSAMMEN	WEIBLICH									

046 112

40	30	-	-	31	25	-	-	8	4	1	1	8
145	34	-	-	92	27	21	-	32	7	-	-	9
1 211	510	31	5	497	294	303	22	299	141	112	53	0 - 9

046 113

-	-	-	-	-	-	-	-	-	-	-	-	0
2	-	-	-	-	-	-	-	2	-	-	-	1
43	15	-	-	12	9	13	-	9	5	9	1	2
86	5	1	-	15	5	41	-	3	-	27	-	3
47	26	1	-	33	18	6	2	5	3	3	3	4
19	8	-	-	15	4	3	3	1	1	-	-	5
13	5	-	-	9	2	-	-	4	3	-	-	6
80	60	1	1	36	33	11	4	23	13	10	10	7
6	3	-	-	6	3	-	-	-	-	-	-	8
156	58	-	-	104	53	1	1	51	4	-	-	9
452	180	3	1	230	127	75	10	98	29	49	14	0 - 9

046 114

6	4	-	-	-	-	-	-	6	4	-	-	0
13	1	-	-	1	-	11	-	1	1	-	-	1
775	256	8	-	151	57	248	6	347	184	29	9	2
140	13	1	-	22	6	51	-	48	5	19	2	3
236	134	-	-	111	77	40	15	52	29	33	13	4
117	23	1	-	93	9	8	8	13	4	3	2	5
68	40	-	-	52	26	-	-	15	14	1	-	6
276	193	5	1	118	87	26	12	70	48	62	46	7
194	153	4	4	97	76	38	34	43	29	16	14	8
201	71	1	-	150	65	32	1	17	4	2	1	9
2 026	888	20	5	795	403	454	76	612	322	165	87	0 - 9

046 115

-	-	-	-	-	-	-	-	-	-	-	-	0
3	-	-	-	-	-	3	-	-	-	-	-	1
1 810	558	17	4	359	107	431	25	894	410	126	16	2
68	13	-	-	19	8	30	4	7	-	12	1	3
178	68	1	-	88	50	37	2	26	10	27	6	4
90	24	-	-	32	16	41	5	17	3	-	-	5
42	25	-	-	29	16	-	-	10	8	3	1	6
176	141	6	6	49	37	10	4	102	87	15	13	7
110	72	8	4	83	56	2	-	21	12	4	4	8
154	58	-	-	104	35	16	-	31	21	3	2	9
2 631	959	32	14	763	325	570	40	1 108	551	190	43	0 - 9

NR. DER SYSTEM- MATIK	GEMEINDE ----- WIRTSCHAFTSZWEIG	BESCHAEFTIGTE					VON DEN		
		INSGESAMT	UND ZWAR			TÄTIGE INHABER		UNBEZAHLT MITHELLENDE FAMILIENANGEHÖRIGE	
			WEIBLICH	TEILZEITBESCHAEFTIGTE 24)		ZUSAMMEN	WEIBLICH	ZUSAMMEN	WEIBLICH
				ZUSAMMEN	WEIBLICH				
046 116 OBERTHAL									
0	LAND-U.FORSTWIRTSCHAFT, FISCHEREI 2)	7	2	-	-	2	-	3	1
1	ENERGIE-U.WASSERVER- SORG., BERGBAU	-	-	-	-	-	-	-	-
2	VERARB.GEWERBE	156	49	29	26	18	2	6	4
3	BAUGEWERBE	77	13	5	4	8	-	3	3
4	HANDEL	234	130	73	56	55	25	20	12
5	VERKEHR,NACHRICHTEN- UEBERMITTLUNG 8)	35	14	11	7	4	2	-	-
6	KREDITINSTITUTE, VERSICHERUNGSGEWERBE 9)	33	14	8	8	10	4	1	-
7	Dienstleistg.v.unter- nehmen u.fr.berufen 10)	175	120	63	50	51	23	20	11
8	ORG.OH.ERWERBSZWECK 13)	97	69	50	43	-	-	-	-
9	GEBIETSKOERPERSCHAFTEN, SOZIALVERSICHERUNG 15)	96	51	26	26	-	-	-	-
0 - 9	I N S G E S A M T	910	462	265	220	148	56	53	31
046 117 ST.WENDEL,KREISSTADT									
0	LAND-U.FORSTWIRTSCHAFT, FISCHEREI 2)	9	7	1	1	4	3	1	-
1	ENERGIE-U.WASSERVER- SORG., BERGBAU	130	23	4	4	-	-	-	-
2	VERARB.GEWERBE	2 360	1 028	157	108	95	15	33	24
3	BAUGEWERBE	857	77	34	11	46	4	12	8
4	HANDEL	1 912	1 220	543	498	233	109	52	31
5	VERKEHR,NACHRICHTEN- UEBERMITTLUNG 8)	578	116	62	37	25	8	14	9
6	KREDITINSTITUTE, VERSICHERUNGSGEWERBE 9)	438	214	72	59	37	5	4	3
7	Dienstleistg.v.unter- nehmen u.fr.berufen 10)	1 813	1 165	443	354	389	138	124	74
8	ORG.OH.ERWERBSZWECK 13)	981	667	248	223	-	-	-	-
9	GEBIETSKOERPERSCHAFTEN, SOZIALVERSICHERUNG 15)	2 750	600	235	184	-	-	-	-
0 - 9	I N S G E S A M T	11 828	5 117	1 799	1 479	829	282	240	149
046 118 THOLEY									
0	LAND-U.FORSTWIRTSCHAFT, FISCHEREI 2)	18	6	2	2	9	3	2	2
1	ENERGIE-U.WASSERVER- SORG., BERGBAU	-	-	-	-	-	-	-	-
2	VERARB.GEWERBE	773	240	140	108	41	6	21	14
3	BAUGEWERBE	694	48	28	20	29	3	8	4
4	HANDEL	399	211	97	72	94	46	43	28
5	VERKEHR,NACHRICHTEN- UEBERMITTLUNG 8)	89	29	25	20	7	2	4	3
6	KREDITINSTITUTE, VERSICHERUNGSGEWERBE 9)	56	30	12	12	9	-	1	1
7	Dienstleistg.v.unter- nehmen u.fr.berufen 10)	410	248	123	92	119	58	50	25
8	ORG.OH.ERWERBSZWECK 13)	171	70	80	51	-	-	-	-
9	GEBIETSKOERPERSCHAFTEN, SOZIALVERSICHERUNG 15)	248	79	44	39	-	-	-	-
0 - 9	I N S G E S A M T	2 858	961	551	416	308	118	129	77

BESCHAEFTIGTEN SIND				VON DEN ARBEITNEHMERN SIND								REGIONAL- SCHLUESSEL	
ARBEITNEHMER 21)				BEAMTE 29) UND ANGESTELLTE		FACHARBEITER, GESELLEN		SONSTIGE ARBEITER		AUSZUBILDENDE 26)		-----	
ZUSAMMEN	WEIBLICH	DAR. AUSLAENDER 25)		ZUSAMMEN	WEIBLICH	ZUSAMMEN	WEIBLICH	ZUSAMMEN	WEIBLICH	ZUSAMMEN	WEIBLICH	NR. DER SYSTE- MATIK	
		ZUSAMMEN	WEIBLICH										

046 116

2	1	-	-	-	-	1	1	-	-	1	-	0	
-	-	-	-	-	-	-	-	-	-	-	-	1	
132	43	-	-	23	14	33	1	64	24	12	4	2	
66	10	-	-	20	7	28	-	9	3	9	-	3	
159	93	-	-	91	64	21	-	37	22	10	7	4	
31	12	-	-	13	6	4	2	14	4	-	-	5	
22	10	-	-	16	5	-	-	5	5	1	-	6	
104	86	-	-	62	52	10	8	22	18	10	8	7	
97	69	-	-	61	41	6	3	27	22	3	3	8	
96	51	-	-	60	31	22	7	9	8	5	5	9	
709	375	-	-	346	220	125	22	187	106	51	27	0 - 9	

046 117

4	4	-	-	1	1	-	-	1	1	2	2	0	
130	23	-	-	50	11	50	-	21	11	9	1	1	
2 232	989	31	6	454	209	635	35	947	686	196	59	2	
799	65	18	-	172	56	374	-	191	-	62	9	3	
1 627	1 080	15	5	1 079	820	164	26	245	143	139	91	4	
539	99	1	-	372	58	81	16	56	10	30	15	5	
397	206	-	-	329	165	1	-	35	29	32	12	6	
1 300	953	23	10	691	496	143	116	273	186	193	155	7	
981	667	11	3	573	400	31	6	190	163	187	98	8	
2 750	600	6	3	1 441	454	719	4	330	91	260	51	9	
10 759	4 686	105	27	5 162	2 670	2 198	203	2 289	1 320	1 110	493	0 - 9	

046 118

7	1	-	-	-	-	4	-	-	-	3	1	0	
-	-	-	-	-	-	-	-	-	-	-	-	1	
711	220	5	1	118	43	257	5	267	154	69	18	2	
657	41	35	1	140	37	385	1	104	3	28	-	3	
262	137	1	-	142	91	35	2	61	34	24	10	4	
78	24	-	-	32	9	36	11	9	4	1	-	5	
46	29	-	-	38	22	-	-	7	7	1	-	6	
241	165	5	2	105	78	34	13	55	43	47	31	7	
171	70	-	-	97	51	8	7	21	12	45	-	8	
248	79	-	-	172	60	23	6	51	11	2	2	9	
2 421	766	46	4	844	391	782	45	575	268	220	62	0 - 9	

NR. DER SYSTEM- MATIK	WIRTSCHAFTSZWEIG	UNTER- NEHMEN	BESCHAEF- TIGTE	UNTERNEHMEN MIT NUR EINER PERSON ALS INHABER		UNTERNEHMEN MIT MEHREREN PERSONEN ALS INHABER		OHG OZW. KG	
		INSGESAMT		UNTER- NEHMEN	BESCHAEF- TIGTE	UNTER- NEHMEN	BESCHAEF- TIGTE	UNTER- NEHMEN	BESCHAEF- TIGTE
017,055, 077 A)	Dienstleistg. a. d. Land-, Forst- u. Fischw. Erz. Stufe	56	126	52	114	-	-	-	-
03,071 A)	Gewerbl. Gaertn. u. Tier- haltg., Hochseefisch. usw.	249	1 223	198	812	-	-	-	-
0	Land- u. Forstwirtschaft, Fischerei 2)	305	1 349	250	926	35	241	-	-
10	Elektriz., Gas-, Fern- wärme- u. Wasserversorg.	45	4 549	-	-	-	-	-	-
11	Bergbau	3	24 073	-	-	-	-	-	-
1	Energie- u. Wasserver- sorg., Bergbau	48	28 622	-	-	-	-	-	-
20	Chem. Industrie usw., Mineralölverarb.	52	1 410	10	-	-	-	4	131
21	H. v. Kunststoff- u. Gummiwaren	84	4 460	24	-	-	-	3	29
22	Gew. u. Verarb. v. Steinen u. Erden, Feinkeramik, Glas	232	9 345	110	428	3	-	10	-
23	Metallerzeugung u. -bearbeitung	322	27 695	180	750	18	76	-	-
24	Stahl-, Maschinen- u. Fahr- zeugbau, H. v. Adv.-Einr.	962	28 652	434	2 475	48	-	-	4 125
25	Elektrotechnik, Feinme- chanik, H. v. EBM-Waren usw.	618	8 285	340	1 419	26	137	15	618
26	Holz-, Papier- u. Druckgewerbe	688	7 535	443	1 799	34	161	14	283
27	Leder-, Textil- u. Bekleidungs-gewerbe	526	4 163	447	1 229	16	-	5	102
28/29	Ernährungsgewerbe, Tabakverarbeitung	1 354	15 116	1 015	6 614	134	870	8	-
2	Verarb.-gewerbe	4 838	106 661	3 003	14 854	282	1 555	80	13 654
30	Bauhauptgewerbe	1 120	16 278	468	2 617	45	318	-	-
31	Ausbaugewerke	1 743	10 951	1 135	4 448	83	402	-	-
3	Baugewerbe	2 863	27 229	1 603	7 065	128	720	-	-
40/41	Großhandel	1 394	14 734	628	2 596	56	281	46	818
42	Handelsvermittlung	1 247	2 225	1 114	1 677	25	62	5	24
43	Einzelhandel	7 666	44 400	6 327	19 381	337	1 283	87	2 346
4	Handel	10 307	61 359	8 069	23 654	418	1 626	138	3 188
51	Verkehr, Nachr.-über- mittlg. (Oh. Sped. usw.) 8)	1 038	5 788	837	2 694	36	-	6	48
55	Spedition, LAGEREI, Verkehrsvermittlung	234	2 793	108	547	10	-	8	141
5	Verkehr, Nachrichten- übermittlung 8)	1 272	8 581	945	3 241	46	-	14	189
60	Kreditinstitute 9)	67	8 287	-	-	-	-	-	-
61	Versicherungsgewerbe	23	1 059	-	-	-	-	-	-
65	M. d. Kredit- u. Vers. Ge- werbe verb. Tätigkeiten	1 252	2 404	1 164	1 938	-	90	-	-
6	Kreditinstitute, Versicherungsgewerbe 9)	1 342	11 750	1 174	1 974	33	-	3	-
71	Gastgewerbe 10)	4 740	17 080	4 217	12 666	309	1 399	6	-
72	Heime (Oh. Fremden- erholungs- u. Ferienheime)	32	507	14	137	-	-	-	-
73	Wäsch., Körperpfleg. u. a. Persönl. Dienstleistg.	2 001	7 303	1 788	5 837	127	524	4	64
74	Gebäudeereinig., Abfall- beseitig. u. a. Hygien.-Einr.	278	8 321	217	1 027	13	50	-	-
75	Bildung, Wissensch., Kul- tur, Sport, Unterhaltg.	1 155	5 254	953	2 113	86	319	-	-
76	Verlags-gewerbe	54	825	28	121	-	-	-	-
77	Gesundheits- u. Veteri- närwesen	1 897	10 500	1 727	8 241	151	1 227	-	-
78	Dienstleistungen f. Unternehmen	2 838	14 350	2 169	7 162	256	2 436	6	295
79	Dienstleistungen, Ang. Dienstleistg. v. Unter- nehmen u. fr. Berufen 10)	771	2 343	461	939	48	119	8	-
7		13 766	66 483	11 574	38 243	996	6 151	29	476
0 - 7	I N S G E S A M T	34 741	312 034	26 618	89 957	1 938	10 602	287	18 085

Fußnoten zu den Tabellen siehe Seite 313.

GMBH & CO.KG		GMBH		AG BZW.KGAA		EINGETRAGENE GENOSSENSCHAFTEN		UNTERNEHMEN MIT SONSTIGEN PRIVATEN RECHTSFORMEN 27)		UNTERNEHMEN VON KOERPERSCHAFTEN, ANSTALTEN ODER STIFTUNGEN DES OEFFENTLICHEN RECHTS		NR. DER SYSTEM- MATIK
UNTER- NEHMEN	BESCHAEF- TIGTE	UNTER- NEHMEN	BESCHAEF- TIGTE	UNTER- NEHMEN	BESCHAEF- TIGTE	UNTER- NEHMEN	BESCHAEF- TIGTE	UNTER- NEHMEN	BESCHAEF- TIGTE	UNTER- NEHMEN	BESCHAEF- TIGTE	
-	-	-	-	-	-	-	-	-	-	-	-	017,055, 077 A)
-	-	15	155	-	-	-	-	-	-	-	-	03,071 A)
-	-	15	155	-	-	-	-	-	-	-	-	0
-	-	-	-	-	-	-	-	-	-	33	-	10
-	-	-	-	-	-	-	-	-	-	-	-	11
-	-	-	1 192	-	-	-	-	-	-	33	-	1
-	-	34	1 165	-	-	-	-	-	-	-	-	20
-	-	51	3 166	-	-	-	-	-	-	-	-	21
16	460	93	1 159	-	-	-	-	-	-	-	-	22
7	1 064	112	19 472	-	-	-	-	-	-	-	-	23
26	1 277	435	20 507	-	-	-	-	-	-	-	-	24
11	1 429	226	4 682	-	-	-	-	-	-	-	-	25
7	333	187	4 953	-	-	-	-	-	-	-	-	26
-	1 136	54	1 649	-	-	-	-	-	-	-	-	27
12	1 326	177	5 057	-	-	3	-	-	-	-	-	28/29
87	7 381	1 369	61 810	6	7 217	3	-	5	14	3	-	2
52	2 626	546	10 525	-	-	-	-	-	-	-	-	30
19	433	491	5 570	-	-	-	-	-	-	-	-	31
71	3 059	1 037	16 095	-	-	-	-	-	-	-	-	3
-	-	606	9 010	-	-	-	-	-	-	-	-	40/41
-	-	99	448	-	-	-	-	-	-	-	-	42
80	11 556	830	9 529	-	-	-	-	-	-	-	-	43
129	13 119	1 535	18 987	7	582	6	120	-	-	-	-	4
-	247	139	1 624	-	985	-	-	-	-	-	-	51
-	161	100	1 883	-	-	-	-	-	-	-	-	55
17	408	239	3 507	-	985	-	-	5	-	-	-	5
-	-	-	-	-	913	44	2 400	-	-	13	-	60
-	-	-	-	8	-	-	-	-	-	3	-	61
-	-	50	269	-	-	-	-	-	-	-	-	65
-	-	56	379	16	1 610	44	2 400	-	-	16	5 011	6
-	44	129	2 715	-	-	-	-	65	171	-	49	71
-	-	12	283	-	-	-	-	-	-	-	-	72
-	-	78	872	-	-	-	-	-	-	-	-	73
4	984	41	6 227	-	-	-	-	-	-	-	-	74
-	-	88	1 457	-	-	-	-	20	224	-	-	75
-	-	20	656	-	-	-	-	-	-	-	-	76
5	769	8	158	-	-	-	-	-	-	-	-	77
9	605	386	3 405	-	-	-	-	7	-	-	-	78
17	204	233	986	-	-	-	39	-	-	-	-	79
43	2 868	995	16 759	5	-	9	-	105	777	10	-	7
347	26 835	5 256	118 884	43	37 098	65	2 843	122	834	65	6 896	0 - 7

NR. DER SYSTEM- MATIK	WIRTSCHAFTSZWEIG ----- UNTERNEHMEN MIT ... BIS ... BESCHAEFTIGTEN	UNTERNEHMEN		ARBEITNEHMER 21)		LOEHNE UND GEHAELTER	
		INSGESAMT	DAR. MIT LOEHNEN UND GEHAELTERN 28)	INSGESAMT	DAR. IN UNTERNEHMEN MIT LOEHNEN UND GEHAELTERN	INSGESAMT	JE ARBEITNEHMER 22)
25. MAI 1987				1986			
ANZAHL				1000 DM	DM		
017.055, 077 A)	Dienstleistg.A.d.Land-, Forst-U.Fischw.Erz.Stufe						
	1	26	-	1	-	52	52 290
	2 - 4	24	16	27	26	313	11 607
	5 - 9	6	-	25	-	134	5 343
	10 - 19	-	-	-	-	-	-
	20 - 49	-	-	-	-	-	-
	50 - 99	-	-	-	-	-	-
	100 - 199	-	-	-	-	-	-
	200 - 499	-	-	-	-	-	-
	500 - 999	-	-	-	-	-	-
	1000 UND MEHR	-	-	-	-	-	-
	ZUSAMMEN	56	25	53	52	499	9 420
03.071 A)	Gewerbl.Gaertn.U.Tier- haltg.,Hochseefisch.USW						
	1	72	-	3	-	-	-
	2 - 4	100	60	109	101	1 688	15 488
	5 - 9	50	49	227	227	3 085	13 590
	10 - 19	19	19	211	211	2 903	13 759
	20 - 49	7	-	188	188	3 029	16 110
	50 - 99	-	-	-	-	-	-
	100 - 199	1	-	114	-	-	-
	200 - 499	-	-	-	-	-	-
	500 - 999	-	-	-	-	-	-
	1000 UND MEHR	-	-	-	-	-	-
	ZUSAMMEN	249	141	852	844	13 523	15 872
0	Land-U.Forstwirtschaft, Fischerei 2)						
	1	98	8	4	-	-	-
	2 - 4	124	76	136	127	2 002	14 718
	5 - 9	56	-	252	-	3 219	12 772
	10 - 19	19	19	211	211	2 903	13 759
	20 - 49	7	-	188	188	3 029	16 110
	50 - 99	-	-	-	-	-	-
	100 - 199	1	-	114	-	-	-
	200 - 499	-	-	-	-	-	-
	500 - 999	-	-	-	-	-	-
	1000 UND MEHR	-	-	-	-	-	-
	ZUSAMMEN	305	166	905	896	14 022	15 494
10	Elektriz.-,Gas-,Fern- waerme-U.Wasserversorg.						
	1	-	-	-	-	-	-
	2 - 4	6	6	18	18	658	36 542
	5 - 9	11	11	71	71	2 710	38 171
	10 - 19	6	6	79	79	2 989	37 832
	20 - 49	6	-	207	207	8 448	40 810
	50 - 99	8	-	532	-	-	-
	100 - 199	3	-	485	-	-	-
	200 - 499	2	-	589	-	-	-
	500 - 999	2	-	1 340	-	-	-
	1000 UND MEHR	1	-	1 228	-	-	-
	ZUSAMMEN	45	45	4 549	-	-	-
11	BERGBAU						
	1	-	-	-	-	-	-
	2 - 4	-	-	-	-	-	-
	5 - 9	-	-	-	-	-	-
	10 - 19	-	-	-	-	-	-
	20 - 49	-	-	-	-	-	-
	50 - 99	1	-	95	-	-	-
	100 - 199	1	-	188	-	-	-
	200 - 499	-	-	-	-	-	-
	500 - 999	-	-	-	-	-	-
	1000 UND MEHR	1	-	23 790	-	-	-
	ZUSAMMEN	3	3	24 073	-	-	-

Fußnoten zu den Tabellen siehe Seite 313.

NR. DER SYSTEMATIK	WIRTSCHAFTSZWEIG ----- UNTERNEHMEN MIT ... BIS ... BESCHAEFTIGTEN	UNTERNEHMEN		ARBEITNEHMER 21)		LOEHNE UND GELDAELTER	
		INSGESAMT	DAR. MIT LOEHNEN UND GELDAELTERN 28)	INSGESAMT	DAR. IN UNTERNEHMEN MIT LOEHNEN UND GELDAELTERN	INSGESAMT	JE ARBEITNEHMER 22)
25. MAI 1987						1986	
ANZAHL				1000 DM		DM	
1	ENERGIE-U. WASSERVER- SORG., BERGBAU						
	1	-	-	-	-	-	-
	2 - 4	6	6	18	18	658	36 542
	5 - 9	11	11	71	71	2 710	38 171
	10 - 19	6	6	79	79	2 989	37 832
	20 - 49	6	.	207	207	8 448	40 810
	50 - 99	9	9	627	627	28 372	45 250
	100 - 199	4	4	673	673	36 757	54 617
	200 - 499	2	.	589	.	.	.
	500 - 999	2	.	1 340	.	.	.
	1000 UND MEHR	2	.	25 018	.	.	.
	ZUSAMMEN	48	48	28 622	28 622	1 453 224	50 773
20	CHEM. INDUSTRIE USW., MINERALOELVERARB.						
	1	10	3	5	.	.	.
	2 - 4	9	5	19	19	705	37 106
	5 - 9	6	6	38	38	1 307	34 387
	10 - 19	12	12	157	157	6 499	41 397
	20 - 49	7	7	257	257	10 420	40 543
	50 - 99	3	.	189	189	5 313	28 112
	100 - 199	4	4	498	498	23 417	47 022
	200 - 499	1	.	228	.	.	.
	500 - 999
	1000 UND MEHR
	ZUSAMMEN	52	41	1 391	1 389	59 260	42 602
21	H. V. KUNSTSTOFF-U. GUMMIWAREN						
	1	7	.	2	.	.	.
	2 - 4	19	15	39	39	1 132	29 024
	5 - 9	24	22	151	138	3 360	22 254
	10 - 19	16	16	217	217	6 055	27 903
	20 - 49	7	7	222	222	9 811	44 196
	50 - 99	4	4	305	305	8 115	26 606
	100 - 199	4	4	591	591	21 055	35 627
	200 - 499
	500 - 999	2	.	1 416	.	.	.
	1000 UND MEHR	1	.	1 473	.	.	.
	ZUSAMMEN	84	73	4 416	4 403	159 706	36 165
22	GEW. U. VERARB. V. STEINEN U. ERDEN, FEINKERAMIK, GLAS						
	1	36	8	2	.	.	.
	2 - 4	77	63	148	147	3 788	25 592
	5 - 9	55	51	294	279	7 491	25 481
	10 - 19	35	34	501	487	16 943	33 818
	20 - 49	23	23	678	678	26 249	38 715
	50 - 99	4	.	258	258	13 196	51 148
	100 - 199	1	.	132	.	.	.
	200 - 499
	500 - 999
	1000 UND MEHR	1	.	7 158	.	.	.
	ZUSAMMEN	232	185	9 171	9 141	347 668	37 910
23	METALLERZEUGUNG U. -BEARBEITUNG						
	1	61	.	3	.	.	.
	2 - 4	93	67	147	135	3 388	23 051
	5 - 9	83	81	509	499	11 770	23 124
	10 - 19	46	45	505	571	16 332	27 918
	20 - 49	17	17	495	495	17 220	34 789
	50 - 99	6	6	399	399	17 300	43 359
	100 - 199	4	4	650	650	30 387	46 749
	200 - 499	6	6	1 799	1 799	80 703	44 860
	500 - 999	2	.	1 574	.	.	.
	1000 UND MEHR	4	4	21 263	21 263	1 069 700	50 308
	ZUSAMMEN	322	235	27 424	27 388	1 313 094	47 881

NR. DER SYSTEM- MATIK	WIRTSCHAFTSZWEIG ----- UNTERNEHMEN MIT ... BIS ... BESCHAEFTIGTEN	UNTERNEHMEN		ARBEITNEHMER 21)		LOEHNE UND GEHAELTER	
		INSGESAMT	DAR. MIT LOEHNEN UND GEHAELTERN 28)	INSGESAMT	DAR. IN UNTERNEHMEN MIT LOEHNEN UND GEHAELTERN	INSGESAMT	JE ARBEITNEHMER 22)
		25. MAI 1987				1986	
		ANZAHL				1000 DM	DM
24	STAHL- > MASCHINEN- U. FAHR- ZEUGBAU, H.V. ADV-EINR.						
	1	122	14	9	9	446	49 603
	2 - 4	267	199	480	450	11 186	23 304
	5 - 9	238	231	1 348	1 321	28 990	21 506
	10 - 19	147	141	1 967	1 875	56 756	28 854
	20 - 49	116	115	3 497	3 475	123 381	35 282
	50 - 99	28	28	1 902	1 902	73 508	38 648
	100 - 199	23	22	3 262	3 158	131 204	40 222
	200 - 499	11	11	3 396	3 396	153 924	45 325
	500 - 999	5	5	3 467	3 467	155 675	44 902
	1000 UND MEHR	5	5	8 616	8 616	395 691	45 925
	ZUSAMMEN	962	771	27 944	27 669	1 130 762	40 465
25	ELEKTROTECHNIK > FEINME- CHANIK > H.V. EBM-WAREN USW						
	1	126	9	10	-	-	-
	2 - 4	227	167	361	345	7 426	20 572
	5 - 9	124	122	742	727	18 401	24 799
	10 - 19	69	69	945	945	27 939	29 565
	20 - 49	43	42	1 215	1 181	42 318	34 830
	50 - 99	14	14	1 013	1 013	31 448	31 015
	100 - 199	9	9	1 320	1 320	49 609	37 513
	200 - 499	5	-	1 493	1 493	53 407	35 772
	500 - 999	1	-	659	-	-	-
	1000 UND MEHR	-	-	-	-	-	-
	ZUSAMMEN	618	438	7 758	7 689	255 573	32 943
26	HOLZ- > PAPIER- U. DRUCKGEWERBE						
	1	127	11	5	4	312	62 400
	2 - 4	251	212	386	363	8 297	21 494
	5 - 9	175	169	969	932	23 108	23 848
	10 - 19	78	78	973	973	27 621	28 388
	20 - 49	35	34	1 029	1 005	34 287	33 321
	50 - 99	12	12	760	760	26 698	35 129
	100 - 199	7	7	904	904	34 642	38 321
	200 - 499	2	-	700	-	-	-
	500 - 999	-	-	-	-	-	-
	1000 UND MEHR	1	-	1 144	-	-	-
	ZUSAMMEN	688	526	6 870	6 785	250 645	36 484
27	LEDER- > TEXTIL- U. BEKLEIDUNGSGEWERBE						
	1	261	14	6	5	425	70 865
	2 - 4	161	107	178	174	2 881	16 186
	5 - 9	45	42	216	206	3 807	17 624
	10 - 19	20	19	248	231	4 480	18 065
	20 - 49	24	23	702	656	12 464	17 755
	50 - 99	8	8	550	550	11 098	20 178
	100 - 199	4	4	490	-	-	-
	200 - 499	2	-	423	-	-	-
	500 - 999	1	-	767	-	-	-
	1000 UND MEHR	-	-	-	-	-	-
	ZUSAMMEN	526	220	3 580	3 502	82 608	23 075
28/29	ERNAHRUNGSGEWERBE, TABAKVERARBEITUNG						
	1	125	12	8	-	-	-
	2 - 4	406	310	587	580	10 095	17 197
	5 - 9	505	495	2 607	2 586	40 846	15 668
	10 - 19	242	240	2 824	2 818	51 134	18 108
	20 - 49	49	49	1 402	1 402	36 825	26 266
	50 - 99	12	12	874	874	26 901	30 779
	100 - 199	6	-	871	871	27 386	31 442
	200 - 499	7	7	2 231	2 231	69 511	31 157
	500 - 999	2	-	1 887	-	-	-
	1000 UND MEHR	-	-	-	-	-	-
	ZUSAMMEN	1 354	1 133	13 291	13 257	332 072	24 985

NR. DER SYSTEM- MATIK	WIRTSCHAFTSZWEIG ----- UNTERNEHMEN MIT ... BIS ... BESCHAEFTIGTEN	UNTERNEHMEN		ARBEITNEHMER 21)		LOEHNE UND GEHAELTER	
		INSGESAMT	DAR. MIT LOEHNEN UND GEHAELTERN 28)	INSGESAMT	DAR. IN UNTERNEHMEN MIT LOEHNEN UND GEHAELTERN	INSGESAMT	JE ARBEITNEHMER 22)
		25. MAI 1987				1986	
		ANZAHL				1000 DM	DM
2	VERARB.GEWERBE						
	1	875	76	50	42	2 276	45 529
	2 - 4	1 510	1 145	2 345	2 252	48 898	20 852
	5 - 9	1 255	1 219	6 874	6 726	139 081	20 233
	10 - 19	665	654	8 417	8 274	213 761	25 396
	20 - 49	321	317	9 497	9 371	312 976	32 955
	50 - 99	91	91	6 250	6 250	213 577	34 172
	100 - 199	62	61	8 718	8 614	338 711	38 852
	200 - 499	34	34	10 270	10 270	411 780	40 095
	500 - 999	13	13	9 770	9 770	388 650	39 780
	1000 UND MEHR	12	12	39 654	39 654	1 861 678	46 948
	ZUSAMMEN	4 838	3 622	101 845	101 223	3 931 389	38 602
30	BAUHAUPTGEWERBE						
	1	98	23	17	-	-	-
	2 - 4	308	249	645	609	14 833	22 997
	5 - 9	335	314	2 058	1 938	53 076	25 790
	10 - 19	214	209	2 830	2 771	84 465	29 846
	20 - 49	110	108	3 298	3 236	105 745	32 063
	50 - 99	35	35	2 345	2 345	85 652	36 526
	100 - 199	11	-	1 461	-	-	-
	200 - 499	8	-	2 158	-	-	-
	500 - 999	1	-	703	-	-	-
	1000 UND MEHR	-	-	-	-	-	-
	ZUSAMMEN	1 120	958	15 515	15 237	510 335	32 893
31	AUSBAUGEWERBE						
	1	270	28	10	10	663	66 261
	2 - 4	701	570	1 186	1 133	24 250	20 447
	5 - 9	499	491	2 738	2 705	60 908	22 245
	10 - 19	202	199	2 592	2 555	69 103	26 660
	20 - 49	61	61	1 737	1 737	54 766	31 529
	50 - 99	7	7	494	494	17 996	36 429
	100 - 199	2	-	248	-	-	-
	200 - 499	1	-	295	-	-	-
	500 - 999	-	-	-	-	-	-
	1000 UND MEHR	-	-	-	-	-	-
	ZUSAMMEN	1 743	1 359	9 300	9 177	244 464	26 286
3	BAUGEWERBE						
	1	368	51	27	-	-	-
	2 - 4	1 009	819	1 831	1 742	39 083	21 345
	5 - 9	834	805	4 796	4 643	113 984	23 766
	10 - 19	416	408	5 422	5 326	153 569	28 323
	20 - 49	171	169	5 035	4 973	160 511	31 879
	50 - 99	42	42	2 839	2 839	103 648	36 509
	100 - 199	13	13	1 709	1 709	64 213	37 573
	200 - 499	9	-	2 453	2 453	90 019	36 698
	500 - 999	1	-	703	-	-	-
	1000 UND MEHR	-	-	-	-	-	-
	ZUSAMMEN	2 863	2 317	24 815	24 414	754 799	30 417
40/41	GROSSHANDEL						
	1	202	-	42	38	1 233	29 365
	2 - 4	555	405	895	834	21 828	24 388
	5 - 9	293	286	1 700	1 660	47 643	28 025
	10 - 19	183	180	2 468	2 426	78 461	31 791
	20 - 49	106	-	3 093	-	113 482	36 690
	50 - 99	34	34	2 293	2 293	84 299	36 763
	100 - 199	16	16	1 881	1 881	67 204	35 728
	200 - 499	5	-	1 304	-	60 234	46 192
	500 - 999	-	-	-	-	-	-
	1000 UND MEHR	-	-	-	-	-	-
	ZUSAMMEN	1 394	1 073	13 676	13 498	474 384	34 687
42	HANDELSVERMITTLUNG						
	1	778	43	29	-	-	-
	2 - 4	410	247	402	378	8 942	22 244
	5 - 9	52	48	262	253	7 131	27 216
	10 - 19	5	-	73	73	2 402	32 898
	20 - 49	1	-	23	-	-	-
	50 - 99	1	-	78	-	-	-
	100 - 199	-	-	-	-	-	-
	200 - 499	-	-	-	-	-	-
	500 - 999	-	-	-	-	-	-
	1000 UND MEHR	-	-	-	-	-	-
	ZUSAMMEN	1 247	345	867	831	25 060	28 904

NR. DER SYSTEM- MATIK	WIRTSCHAFTSZWEIG ----- UNTERNEHMEN MIT ... BIS ... BESCHAEFTIGTEN	UNTERNEHMEN		ARBEITNEHMER 21)		LOEHNE UND GEHAELTER	
		INSGESAMT	DAR. MIT LOEHNEN UND GEHAELTERN 28)	INSGESAMT	DAR. IN UNTERNEHMEN MIT LOEHNEN UND GEHAELTERN	INSGESAMT	JE ARBEITNEHMER 22)
25. MAI 1987						1986	
ANZAHL						1000 DM	DM
43	EINZELHANDEL						
	1	2 142	-	70	-	2 244	32 051
	2 - 4	3 697	2 379	4 385	4 158	68 037	15 516
	5 - 9	1 244	1 210	6 519	6 380	117 000	17 948
	10 - 19	405	398	4 872	4 791	104 789	21 508
	20 - 49	137	137	3 917	3 917	-	-
	50 - 99	14	-	908	-	-	-
	100 - 199	8	8	1 086	1 086	28 951	26 658
	200 - 499	10	10	3 079	3 079	79 329	25 764
	500 - 999	5	5	2 833	2 833	75 613	26 690
	1000 UND MEHR	4	-	7 506	-	-	-
	ZUSAMMEN	7 666	4 293	35 175	34 719	819 493	23 298
4	HANDEL						
	1	3 122	213	141	-	-	-
	2 - 4	4 662	3 031	5 682	5 370	98 807	17 389
	5 - 9	1 589	1 544	8 481	8 293	171 774	20 254
	10 - 19	593	-	7 413	7 290	185 652	25 044
	20 - 49	244	243	7 033	7 002	207 016	29 435
	50 - 99	49	49	3 279	3 279	113 118	34 498
	100 - 199	24	24	2 967	2 967	96 155	32 408
	200 - 499	15	-	4 383	-	139 562	31 842
	500 - 999	5	5	2 833	2 833	75 613	26 690
	1000 UND MEHR	4	-	7 506	-	-	-
	ZUSAMMEN	10 307	5 711	49 718	49 048	1 318 937	26 528
51	VERKEHR,NACHR.UEBER- MITTLG.(OH.SPED.USW) 8)						
	1	267	19	15	-	-	-
	2 - 4	495	370	629	606	12 483	19 846
	5 - 9	172	167	919	904	21 295	23 172
	10 - 19	69	68	820	811	20 539	25 047
	20 - 49	24	24	642	642	17 172	26 748
	50 - 99	7	7	440	440	15 943	36 233
	100 - 199	3	-	421	-	-	-
	200 - 499	-	-	-	-	-	-
	500 - 999	1	-	680	-	-	-
	1000 UND MEHR	-	-	-	-	-	-
	ZUSAMMEN	1 038	659	4 566	4 518	134 122	29 374
55	SPEDITION,LAGEREI, VERKEHRSVERMITTLUNG						
	1	37	12	10	10	288	28 794
	2 - 4	85	65	161	148	4 320	26 830
	5 - 9	39	39	224	224	6 423	28 675
	10 - 19	36	36	470	470	15 390	32 744
	20 - 49	28	28	815	815	26 821	32 910
	50 - 99	6	6	403	403	13 686	33 961
	100 - 199	2	-	222	-	-	-
	200 - 499	1	-	307	-	-	-
	500 - 999	-	-	-	-	-	-
	1000 UND MEHR	-	-	-	-	-	-
	ZUSAMMEN	234	189	2 612	2 599	85 766	32 835
5	VERKEHR,NACHRICHTEN- UEBERMITTLUNG 8)						
	1	304	31	25	-	-	-
	2 - 4	580	435	790	754	16 803	21 269
	5 - 9	211	206	1 143	1 128	27 718	24 250
	10 - 19	105	104	1 290	1 281	35 929	27 852
	20 - 49	52	52	1 457	1 457	43 994	30 195
	50 - 99	13	13	843	843	29 629	35 147
	100 - 199	5	-	643	-	-	-
	200 - 499	1	-	307	-	-	-
	500 - 999	1	-	680	-	-	-
	1000 UND MEHR	-	-	-	-	-	-
	ZUSAMMEN	1 272	848	7 178	7 117	219 888	30 634

NR. DER SYSTEM- MATIK	WIRTSCHAFTSZWEIG ----- UNTERNEHMEN MIT ... BIS ... BESCHAEFTIGTEN	UNTERNEHMEN		ARBEITNEHMER 21)		LOEHNE UND GEHAELTER	
		INSGESAMT	DAR. MIT LOEHNEN UND GEHAELTERN 28)	INSGESAMT	DAR. IN UNTERNEHMEN MIT LOEHNEN UND GEHAELTERN	INSGESAMT	JE ARBEITNEHMER 22)
25. MAI 1987						1986	
ANZAHL						1000 DM	DM
60	KREDITINSTITUTE 9)						
	1	2	-	2	-	-	-
	2 - 4	3	3	6	6	143	23 778
	5 - 9	3	3	23	23	946	41 123
	10 - 19	6	6	85	-	-	-
	20 - 49	19	19	650	650	26 717	41 104
	50 - 99	14	14	1 016	1 016	45 139	44 428
	100 - 199	9	-	1 164	-	-	-
	200 - 499	7	-	2 159	-	-	-
	500 - 999	3	-	1 827	1 827	89 658	49 074
	1000 UND MEHR	1	-	1 354	-	-	-
	ZUSAMMEN	67	67	8 286	8 286	383 088	46 233
61	VERSICHERUNGSGEWERBE						
	1	2	-	1	-	-	-
	2 - 4	6	5	8	8	346	43 216
	5 - 9	6	6	39	39	1 578	40 451
	10 - 19	1	-	14	-	-	-
	20 - 49	3	-	110	-	-	-
	50 - 99	1	-	50	-	-	-
	100 - 199	2	-	260	-	-	-
	200 - 499	2	-	566	-	-	-
	500 - 999	-	-	-	-	-	-
	1000 UND MEHR	-	-	-	-	-	-
	ZUSAMMEN	23	21	1 048	1 048	49 955	47 667
65	M.D.KREDIT-U.VERS.GE- WERBE VERB.TAETIGKEITEN						
	1	730	32	10	9	853	85 324
	2 - 4	463	307	489	456	8 326	17 027
	5 - 9	50	49	245	240	3 948	16 116
	10 - 19	5	-	82	-	3 855	47 010
	20 - 49	2	-	48	-	-	-
	50 - 99	2	-	112	-	-	-
	100 - 199	-	-	-	-	-	-
	200 - 499	-	-	-	-	-	-
	500 - 999	-	-	-	-	-	-
	1000 UND MEHR	-	-	-	-	-	-
	ZUSAMMEN	1 252	397	986	947	24 297	24 642
6	KREDITINSTITUTE, VERSICHERUNGSGEWERBE 9)						
	1	734	35	13	-	-	-
	2 - 4	472	315	503	470	8 815	17 524
	5 - 9	59	58	307	302	6 472	21 081
	10 - 19	12	12	181	181	8 159	45 076
	20 - 49	24	24	808	808	36 506	45 180
	50 - 99	17	17	1 178	1 178	53 152	45 121
	100 - 199	11	11	1 424	1 424	62 836	44 126
	200 - 499	9	9	2 725	2 725	125 950	46 220
	500 - 999	3	-	1 827	1 827	89 658	49 074
	1000 UND MEHR	1	-	1 354	-	-	-
	ZUSAMMEN	1 342	485	10 320	10 281	457 341	44 316
71	GASTGEWERBE 10)						
	1	1 119	68	42	-	-	-
	2 - 4	2 740	1 335	2 396	2 133	22 249	9 286
	5 - 9	671	596	2 913	2 728	26 618	9 138
	10 - 19	160	153	1 798	1 734	18 685	10 392
	20 - 49	45	44	1 168	1 147	17 488	14 973
	50 - 99	4	-	239	187	1 971	8 248
	100 - 199	-	-	-	-	-	-
	200 - 499	-	-	-	-	-	-
	500 - 999	-	-	-	-	-	-
	1000 UND MEHR	1	-	1 108	-	-	-
	ZUSAMMEN	4 740	2 200	9 664	9 077	136 047	14 078

NR. DER SYSTEM- MATIK	WIRTSCHAFTSZWEIG ----- UNTERNEHMEN MIT ... BIS ... BESCHAEFTIGTEN	UNTERNEHMEN		ARBEITNEHMER 21)		LOEHNE UND GEAELTER	
		INSGESAMT	DAR. MIT LOEHNEN UND GEHAELTERN 28)	INSGESAMT	DAR. IN UNTERNEHMEN MIT LOEHNEN UND GEHAELTERN	INSGESAMT	JE ARBEITNEHMER 22)
		25. MAI 1987				1986	
		ANZAHL				1000 DM	DM
72	HEIME(OH.FREMDEH- ERHOLUNGS-U.FERIENHEIME)						
	1	4	.	1	.	.	.
	2 - 4	4	.	3	.	.	.
	5 - 9	6	6	32	32	479	14 959
	10 - 19	9	.	125	.	.	.
	20 - 49	7	7	191	191	.	.
	50 - 99	2	.	128	.	.	.
	100 - 199	-	-	-	-	-	-
	200 - 499	-	-	-	-	-	-
	500 - 999	-	-	-	-	-	-
	1000 UND MEHR	-	-	-	-	-	-
	ZUSAMMEN	32	26	480	479	10 141	21 127
73	WAESCH.,KOERPERPFLG.U.A. PERSOENL.DIENSTLEISTG.						
	1	589	31	15	12	424	28 241
	2 - 4	913	689	1 312	1 269	12 112	9 231
	5 - 9	408	400	2 008	1 975	19 120	9 522
	10 - 19	73	71	793	763	8 871	11 186
	20 - 49	15	15	490	490	6 103	12 455
	50 - 99	3	3	220	220	2 029	9 222
	100 - 199	-	-	-	-	-	-
	200 - 499	-	-	-	-	-	-
	500 - 999	-	-	-	-	-	-
	1000 UND MEHR	-	-	-	-	-	-
	ZUSAMMEN	2 001	1 209	4 838	4 729	48 657	10 057
74	GEBAEUDEREINIG.,ABFALL- BESEITG.U.A.HYGIEN.EINR.						
	1	37	4	4	4	92	22 878
	2 - 4	155	134	271	253	7 294	26 915
	5 - 9	32	29	146	132	2 716	18 606
	10 - 19	13	13	180	180	3 057	16 983
	20 - 49	11	10	311	282	4 458	14 335
	50 - 99	9	9	616	616	9 784	15 883
	100 - 199	6	6	879	879	5 231	5 951
	200 - 499	12	12	3 297	3 297	18 902	5 733
	500 - 999	2	.	1 280	.	.	.
	1000 UND MEHR	1	.	1 023	.	.	.
	ZUSAMMEN	278	220	8 007	7 946	63 698	7 955
75	BILDUNG,WISSENSCH.,KUL- TUR,SPORT,UNTERHALTG.						
	1	491	18	11	.	.	.
	2 - 4	507	267	510	458	6 083	11 928
	5 - 9	112	104	499	488	5 348	10 718
	10 - 19	23	21	311	285	6 158	19 802
	20 - 49	11	11	359	359	8 968	24 979
	50 - 99	5	5	366	366	17 239	47 101
	100 - 199	4	.	644	644	21 002	32 612
	200 - 499	1	.	222	.	.	.
	500 - 999	1	.	850	.	.	.
	1000 UND MEHR	-	-	-	-	-	-
	ZUSAMMEN	1 155	432	3 772	3 682	122 801	32 556
76	VERLAGSGEWERBE						
	1	18	.	1	.	.	.
	2 - 4	23	.	44	.	.	.
	5 - 9	5	4	28	20	502	17 934
	10 - 19	2	.	28	.	.	.
	20 - 49	3	.	89	.	.	.
	50 - 99	2	.	105	.	.	.
	100 - 199	-	-	-	-	-	-
	200 - 499	1	.	491	.	.	.
	500 - 999	-	-	-	-	-	-
	1000 UND MEHR	-	-	-	-	-	-
	ZUSAMMEN	54	29	786	741	8 402	10 689

NR. DER SYSTEMATIK	WIRTSCHAFTSZWEIG ----- UNTERNEHMEN MIT ... BIS ... BESCHAEFTIGTEN	UNTERNEHMEN		ARBEITNEHMER 21)		LOEHNE UND GEHAELTER	
		INSGESAMT	DAR. MIT LOEHNEN UND GEHAELTERN 28)	INSGESAMT	DAR. IN UNTERNEHMEN MIT LOEHNEN UND GEHAELTERN	INSGESAMT	JE ARBEITNEHMER 22)
		25. MAI 1987				1986	
		ANZAHL				1000 DM	DM
77	GESUNDHEITS-U.VETERI- NAERWESEN						
	1	217	6	-	-	72	-
	2 - 4	653	533	1 207	1 101	18 792	15 569
	5 - 9	889	873	4 609	4 536	83 219	18 056
	10 - 19	127	125	1 330	1 304	25 718	19 337
	20 - 49	5	.	162	162	5 729	35 367
	50 - 99	2	.	151	.	.	.
	100 - 199	3	3	469	469	15 290	32 601
	200 - 499	1	.	290	.	.	.
	500 - 999	-	-	-	-	-	-
	1000 UND MEHR	-	-	-	-	-	-
	ZUSAMMEN	1 897	1 548	8 218	8 013	163 555	19 902
78	Dienstleistungen f. Unternehmen						
	1	952	81	66	.	.	.
	2 - 4	1 043	787	1 546	1 465	28 457	18 407
	5 - 9	537	520	2 926	2 841	64 861	22 167
	10 - 19	216	211	2 458	2 398	74 696	30 389
	20 - 49	73	71	2 055	1 994	65 012	31 636
	50 - 99	8	8	587	587	24 743	42 152
	100 - 199	7	.	883	883	19 290	21 846
	200 - 499	2	.	704	.	.	.
	500 - 999	-	-	-	-	-	-
	1000 UND MEHR	-	-	-	-	-	-
	ZUSAMMEN	2 838	1 686	11 225	10 451	292 092	26 022
79	Dienstleistungen, ANG						
	1	336	58	61	55	1 661	27 235
	2 - 4	340	222	505	474	11 232	22 241
	5 - 9	73	71	409	395	9 479	23 175
	10 - 19	12	12	175	175	5 303	30 305
	20 - 49	5	5	143	.	8 192	57 287
	50 - 99	5	5	354	.	13 574	38 344
	100 - 199	-	-	-	-	-	-
	200 - 499	-	-	-	-	-	-
	500 - 999	-	-	-	-	-	-
	1000 UND MEHR	-	-	-	-	-	-
	ZUSAMMEN	771	373	1 647	1 596	49 441	30 019
7	Dienstleistg.v. Unter- nehmen u. fr. berufen 10)						
	1	3 763	269	201	.	5 814	28 927
	2 - 4	6 378	3 984	7 794	7 196	107 001	13 729
	5 - 9	2 733	2 603	13 570	13 147	212 343	15 648
	10 - 19	635	617	7 198	6 992	145 750	20 249
	20 - 49	175	170	4 968	4 823	121 577	24 472
	50 - 99	40	39	2 766	.	79 404	28 707
	100 - 199	20	20	2 875	2 875	60 813	21 153
	200 - 499	17	16	5 004	4 532	48 748	9 742
	500 - 999	3	.	2 130	2 130	.	.
	1000 UND MEHR	2	2	1 131	.	.	.
	ZUSAMMEN	13 766	7 723	48 637	46 714	894 835	18 398
0 - 7	I N S G E S A M T						
	1	9 264	683	461	407	15 955	34 609
	2 - 4	14 741	9 811	19 099	17 929	322 065	16 863
	5 - 9	6 748	6 501	35 494	34 562	677 300	19 082
	10 - 19	2 451	2 403	30 211	29 634	748 711	24 783
	20 - 49	1 000	988	29 193	28 829	894 055	30 626
	50 - 99	261	260	17 782	17 730	620 899	34 917
	100 - 199	140	139	19 123	19 019	688 218	35 989
	200 - 499	87	86	25 731	25 259	858 615	33 369
	500 - 999	28	28	19 283	19 283	738 117	38 278
	1000 UND MEHR	21	21	75 663	75 663	3 480 499	46 000
	ZUSAMMEN	34 741	20 920	272 040	268 315	9 044 435	33 247

NR. DER SYSTEM- MATIK	WIRTSCHAFTSZWEIG	JAHR ----	ARBEITS- STAETTEN	BESCHAEF- TIGTE	ARBEITSSTAETTEN								
					1	2 - 4	5 - 9	10 - 19					
								ARBEITS- STAETTEN BZW. BE- SCHAEF- TIGTE	ARBEITS- STAETTEN	BESCHAEF- TIGTE	ARBEITS- STAETTEN	BESCHAEF- TIGTE	
													VER- AENDE- RUNG IN %
LAND - UND FORSTWIRTSCHAFT, FISCHEREI													
017,055, 077 A)	DIENSTLEISTG. A.D. LAND-, FORST-U. FISCHW. ERZ. STUFE	1970	16	37	10	5	11	-	-	1	16		
		1987	58	139	26	25	69	6	34	1	10		
		%	262,5	275,7	160,0	400,0	527,3	x	x	0,0	-37,5		
031	GEWERBL. GAERTNEREI	1970	251	959	39	152	419	48	294	8	115		
		1987	159	926	23	78	226	38	241	13	165		
		%	-36,7	-3,4	-41,0	-48,7	-46,1	-20,8	-18,0	62,5	43,5		
034	GEWERBL. TIERHALTUNG U. -PFLEGE	1970	24	44	12	11	26	1	6	-	-		
		1987	93	249	52	28	74	8	46	4	49		
		%	287,5	465,9	333,3	154,5	184,6	700,0	666,7	x	x		
037	GEWERBL. JAGD	1970	-	-	-	-	-	-	-	-	-		
		1987	1	11	-	-	-	-	-	1	11		
		%	x	x	-	-	-	-	-	x	x		
03,071 A)	GEWERBL. GAERTN. U. TIER- HALTG., HOCHSEEFISCH. USW	1970	275	1 003	51	163	445	49	300	8	115		
		1987	253	1 186	75	106	300	46	287	18	225		
		%	-8,0	18,2	47,1	-35,0	-32,6	-6,1	-4,3	125,0	95,7		
0	LAND-U. FORSTWIRTSCHAFT, FISCHEREI 2)	1970	291	1 040	61	168	456	49	300	9	131		
		1987	311	1 325	101	131	369	52	321	19	235		
		%	6,9	27,4	65,6	-22,0	-19,1	6,1	7,0	111,1	79,4		
ENERGIE - UND WASSERVERSORGUNG, BERGBAU													
100	ELEKTRIZITAETS-, GAS-U. FERNWAERMEVERSORGUNG, OAS	1970	33	1 872	1	2	6	3	20	8	118		
		1987	6	553	-	2	6	-	-	-	-		
		%	-81,8	-70,5	-100,0	0,0	0,0	-100,0	-100,0	-100,0	-100,0		
101	ELEKTRIZITAETSVERSORGUNG	1970	28	2 135	1	2	4	11	77	2	32		
		1987	39	2 337	2	3	8	8	6	7	84		
		%	39,3	9,5	100,0	50,0	100,0	-27,3	-19,5	250,0	162,5		
103	GASVERSORGUNG	1970	17	666	2	2	5	1	9	5	62		
		1987	15	646	-	3	10	3	23	3	40		
		%	-11,8	-3,0	-100,0	50,0	100,0	200,0	155,6	-40,0	-35,5		
105	FERNWAERMEVERSORGUNG	1970	5	109	1	1	2	1	7	-	-		
		1987	12	378	2	3	8	1	7	2	27		
		%	140,0	246,8	100,0	200,0	300,0	0,0	0,0	x	x		
107	WASSERVERSORGUNG	1970	73	304	19	32	78	16	111	4	47		
		1987	33	388	2	6	14	14	87	5	61		
		%	-54,8	27,6	-89,5	-81,3	-82,1	-12,5	-21,6	25,0	29,8		
10	ELEKTRIZ. -, GAS-, FERN- WAERME-U. WASSERVERSORG.	1970	156	5 086	24	39	95	32	224	19	259		
		1987	105	4 302	6	17	46	26	179	17	212		
		%	-32,7	-15,4	-75,0	-56,4	-51,6	-18,8	-20,1	-10,5	-18,1		
110	STEINKOHLBERGB. U. -BRI- KETTERSTELLUNG, KOKEREI	1970	18	24 116	-	-	-	-	-	3	53		
		1987	14	20 687	-	1	2	-	-	-	-		
		%	-22,2	-14,2	-	x	x	-	-	-100,0	-100,0		
118	SONST. BERGBAU, TORFGEWINNUNG	1970	2	45	-	-	-	-	-	-	-		
		1987	-	-	-	-	-	-	-	-	-		
		%	-100,0	-100,0	-	-	-	-	-	-	-		
11	BERGBAU	1970	20	24 161	-	-	-	-	-	3	53		
		1987	14	20 687	-	1	2	-	-	-	-		
		%	-30,0	-14,4	-	x	x	-	-	-100,0	-100,0		
VERARBEITENDES GEWERBE													
1	ENERGIE-U. WASSERVER- SORG., BERGBAU	1970	176	29 247	24	39	95	32	224	22	312		
		1987	119	24 989	6	18	48	26	179	17	212		
		%	-32,4	-14,6	-75,0	-53,8	-49,5	-18,8	-20,1	-22,7	-32,1		
200	CHEMISCHE INDUSTRIE	1970	60	1 764	6	15	36	8	49	10	133		
		1987	59	1 544	10	10	31	8	55	14	191		
		%	-1,7	-12,5	66,7	-33,3	-13,9	0,0	12,2	40,0	43,6		
205	MINERALOELVERARBEITUNG	1970	1	111	-	-	-	-	-	-	-		
		1987	1	19	-	-	-	-	-	-	1	19	
		%	0,0	-82,9	-	-	-	-	-	-	x	x	
20	CHEM. INDUSTRIE USW, MINERALOELVERARB.	1970	61	1 875	6	15	36	8	49	10	133		
		1987	60	1 563	10	10	31	8	55	15	210		
		%	-1,6	-16,6	66,7	-33,3	-13,9	0,0	12,2	50,0	57,9		

Fußnoten zu den Tabellen siehe Seite 313.

Berichtigung

Bei den Tabellen 08 und 09 mit Landesergebnissen sind die Summenzeilen der einzelnen Wi.-Abteilungen fehlplaziert, und zwar irrtümlich erst nach der Zwischenüberschrift der jeweils nachfolgenden Wi.-Abteilung abgedruckt.

MIT ... BIS ... BESCHAEFTIGTEN												NR. DER SYSTE- MATIK
20 - 49		50 - 99		100 - 199		200 - 499		500 - 999		1 000 U. MEHR		
ARBEITS- STAETTEN	BESCHAEF- TIGTE	ARBEITS- STAETTEN	BESCHAEF- TIGTE	ARBEITS- STAETTEN	BESCHAEF- TIGTE	ARBEITS- STAETTEN	BESCHAEF- TIGTE	ARBEITS- STAETTEN	BESCHAEF- TIGTE	ARBEITS- STAETTEN	BESCHAEF- TIGTE	
-	-	-	-	-	-	-	-	-	-	-	-	017,055, 077 A)
-	-	-	-	-	-	-	-	-	-	-	-	-
4	92	-	-	-	-	-	-	-	-	-	-	031
6	157	-	-	1	114	-	-	-	-	-	-	-
50,0	70,7	-	-	X	X	-	-	-	-	-	-	-
-	-	-	-	-	-	-	-	-	-	-	-	034
1	28	-	-	-	-	-	-	-	-	-	-	-
X	X	-	-	-	-	-	-	-	-	-	-	-
-	-	-	-	-	-	-	-	-	-	-	-	037
-	-	-	-	-	-	-	-	-	-	-	-	-
4	92	-	-	-	-	-	-	-	-	-	-	03,071 A)
7	185	-	-	1	114	-	-	-	-	-	-	-
75,0	101,1	-	-	X	X	-	-	-	-	-	-	-
4	92	-	-	-	-	-	-	-	-	-	-	0
7	185	-	-	1	114	-	-	-	-	-	-	-
75,0	101,1	-	-	X	X	-	-	-	-	-	-	-
7	174	8	603	1	149	3	801	-	-	-	-	100
-	-	1	60	3	487	-	-	-	-	-	-	-
-100,0	-100,0	-87,5	-90,0	200,0	226,8	-100,0	-100,0	-	-	-	-	-
4	116	2	164	1	129	5	1 612	-	-	-	-	101
9	320	5	296	3	417	1	408	1	740	-	-	-
125,0	175,9	150,0	80,5	200,0	223,3	-80,0	-74,7	X	X	-	-	-
3	90	2	124	1	150	1	224	-	-	-	-	103
3	108	2	132	-	-	1	333	-	-	-	-	-
0,0	20,0	0,0	6,5	-100,0	-100,0	0,0	48,7	-	-	-	-	-
1	41	1	58	-	-	-	-	-	-	-	-	105
2	67	1	84	1	183	-	-	-	-	-	-	-
100,0	63,4	0,0	44,8	X	X	-	-	-	-	-	-	-
2	49	-	-	-	-	-	-	-	-	-	-	107
5	140	1	84	-	-	-	-	-	-	-	-	-
150,0	185,7	X	X	-	-	-	-	-	-	-	-	-
17	470	13	949	3	428	9	2 637	-	-	-	-	10
19	635	10	656	7	1 087	2	741	1	740	-	-	-
11,8	35,1	-23,1	-30,9	133,3	154,0	-77,8	-71,9	X	X	-	-	-
4	151	1	66	1	119	1	359	1	843	7	22 525	110
-	-	1	95	1	154	1	486	3	1 832	7	18 118	-
-100,0	-100,0	0,0	43,9	0,0	29,4	0,0	35,4	200,0	117,3	0,0	-19,6	-
2	45	-	-	-	-	-	-	-	-	-	-	118
-	-	-	-	-	-	-	-	-	-	-	-	-
-100,0	-100,0	-	-	-	-	-	-	-	-	-	-	-
6	196	1	66	1	119	1	359	1	843	7	22 525	11
-	-	1	95	1	154	1	486	3	1 832	7	18 118	-
-100,0	-100,0	0,0	43,9	0,0	29,4	0,0	35,4	200,0	117,3	0,0	-19,6	-
23	666	14	1 015	4	547	10	2 996	1	843	7	22 525	1
19	635	11	751	8	1 241	3	1 227	4	2 572	7	18 118	-
-17,4	-4,7	-21,4	-26,0	100,0	126,9	-70,0	-59,0	300,0	205,1	0,0	-19,6	-
11	318	5	411	4	581	1	230	-	-	-	-	200
8	283	4	248	4	498	1	228	-	-	-	-	-
-27,3	-11,0	-20,0	-39,7	0,0	-14,3	0,0	-0,9	-	-	-	-	-
-	-	-	-	1	111	-	-	-	-	-	-	205
-	-	-	-	-	-	-	-	-	-	-	-	-
-	-	-	-	-100,0	-100,0	-	-	-	-	-	-	-
11	318	5	411	5	692	1	230	-	-	-	-	20
8	283	4	248	4	498	1	228	-	-	-	-	-
-27,3	-11,0	-20,0	-39,7	-20,0	-28,0	0,0	-0,9	-	-	-	-	-

NR. DER SYSTE- MATIK	WIRTSCHAFTSZWEIG	JAHR ----- VER- ÄENDE- RUNG IN %	ARBEITS- STAETTEN INSGESAMT	BESCHAEF- TIGTE	ARBEITSSTAETTEN						
					1	2 - 4	5 - 9	10 - 19			
					ARBEITS- STAETTEN BZW. BE- SCHAEF- TIGTE	ARBEITS- STAETTEN	BESCHAEF- TIGTE	ARBEITS- STAETTEN	BESCHAEF- TIGTE	ARBEITS- STAETTEN	BESCHAEF- TIGTE
210	H.V.KUNSTSTOFFWAREN	1970 1987 %	56 83 48,2	1 318 2 190 66,2	5 9 80,0	14 18 28,6	43 54 25,6	11 23 109,1	63 158 150,8	11 14 27,3	142 188 32,4
213	H.V.GUMMIWAREN	1970 1987 %	11 12 9,1	1 789 4 252 137,7	- - -	1 2 100,0	2 5 150,0	1 2 100,0	8 11 37,5	4 3 -25,0	58 43 -25,9
216	RUNDERNEUERUNG U. REP.V.BEREIFUNGEN	1970 1987 %	7 3 -57,1	74 19 -74,3	- - -	1 - -100,0	3 - -100,0	3 3 0,0	21 19 -9,5	2 - -100,0	29 - -100,0
21	H.V.KUNSTSTOFF-U. GUMMIWAREN	1970 1987 %	74 98 32,4	3 181 6 461 103,1	5 9 80,0	16 20 25,0	48 59 22,9	15 28 86,7	92 188 104,3	17 17 0,0	229 231 0,9
221	GEW.V.STEINEN U.ERDEN	1970 1987 %	68 37 -45,6	970 414 -57,3	7 3 -57,1	24 13 -45,8	75 39 -48,0	14 8 -42,9	95 56 -41,1	11 5 -54,5	157 70 -55,4
222	VERARB.V.STEINEN U.ERDEN (OH.GROBKER.,SCHLEIFM.)	1970 1987 %	181 178 -1,7	1 768 1 514 -14,4	28 34 21,4	67 56 -16,4	185 164 -11,4	39 50 28,2	249 310 24,5	25 25 0,0	343 326 -5,0
223	GROBKERAMIK	1970 1987 %	7 6 -14,3	226 196 -13,3	- - -	- - -	- - -	- - -	- - -	1 1 0,0	13 18 38,5
224	FEINKERAMIK	1970 1987 %	13 32 146,2	7 796 4 970 -36,2	1 8 700,0	1 7 600,0	2 19 850,0	3 4 33,3	17 24 41,2	2 7 250,0	28 107 282,1
226	H.V.SCHLEIFMITTELN	1970 1987 %	2 2 0,0	35 16 -54,3	- - -	- 1 X	- 2 X	1 - -100,0	8 - -100,0	- 1 X	- 14 X
227	H.U.VERARB.V.GLAS	1970 1987 %	18 17 -5,6	1 245 1 241 -80,6	1 3 200,0	6 6 0,0	17 17 0,0	3 - -100,0	18 - -100,0	2 3 50,0	25 47 88,0
22	GEW.U.VERARB.V.STEINEN U.ERDEN,FEINKERAMIK,GLAS	1970 1987 %	289 272 -5,9	12 040 7 351 -38,9	37 48 29,7	98 83 -15,3	279 241 -13,6	60 62 3,3	387 390 0,8	41 42 2,4	566 582 2,8
230	HOCHOFEN-,STAHL-U.WARM- WALZWERKE(OH.STAHLROHRE)	1970 1987 %	10 7 -30,0	38 790 15 026 -61,3	- 1 X	2 - -100,0	6 - -100,0	- 1 X	- 8 X	- - -	- - -
231	H.V.STAHLROHREN	1970 1987 %	- 4 X	- 2 182 X	- 1 X	- - -	- - -	- - -	- - -	- - -	- - -
232	SCHMIEDE-,PRESS-U. HAMMERWERKE	1970 1987 %	1 - -100,0	12 - -100,0	- - -	- - -	- - -	- - -	- - -	1 - -100,0	12 - -100,0
233	NE-METALLERZEUGUNG, NE-METALLHALBZEUGWERKE	1970 1987 %	4 3 -25,0	32 21 -34,4	1 1 0,0	1 - -100,0	2 - -100,0	- 1 X	- 9 X	2 1 -50,0	29 11 -62,1
234	EISEN-,STAHL-U. TEMPER- GIESSEREI	1970 1987 %	7 7 0,0	5 046 3 598 -28,7	- - -	1 - -100,0	2 - -100,0	- - -	- - -	- 1 X	- 12 X
236	NE-METALLGIESSEREI	1970 1987 %	10 8 -20,0	339 349 2,9	2 1 -50,0	1 - -100,0	4 - -100,0	2 2 0,0	10 16 60,0	2 3 50,0	30 43 43,3
237	ZIEHEREIEN,KALTWALZWERKE	1970 1987 %	5 6 20,0	2 501 1 922 -23,2	- 1 X	1 - -100,0	2 - -100,0	- 1 X	- 6 X	- - -	- - -
238	STAHLVERFORMUNG,OBER- FLAECHE.VEREDLG.,HAERTUNG	1970 1987 %	63 45 -28,6	6 517 5 002 -23,2	5 1 -80,0	11 5 -54,5	34 15 -55,9	6 7 16,7	39 48 23,1	12 10 -16,7	157 143 -8,9
239	MECHANIK,ANG	1970 1987 %	252 264 4,8	1 048 1 422 35,7	72 58 -19,4	100 93 -7,0	289 267 -7,6	61 75 23,0	396 505 27,5	17 31 82,4	214 405 89,3
23	METALLERZEUGUNG U. -BEARBEITUNG	1970 1987 %	352 344 -2,3	54 285 29 522 -45,6	80 64 -20,0	117 98 -16,2	339 282 -16,8	69 87 26,1	445 592 33,0	34 46 35,3	442 614 38,9

MIT ... BIS ... BESCHAEFTIGTEN												NR. DER SYSTE- MATIK
20 - 49		50 - 99		100 - 199		200 - 499		500 - 999		1 000 U. MEHR		
ARBEITS- STAETTEN	BESCHAEF- TIGTE	ARBEITS- STAETTEN	BESCHAEF- TIGTE	ARBEITS- STAETTEN	BESCHAEF- TIGTE	ARBEITS- STAETTEN	BESCHAEF- TIGTE	ARBEITS- STAETTEN	BESCHAEF- TIGTE	ARBEITS- STAETTEN	BESCHAEF- TIGTE	
11 9 -18,2	371 280 -24,5	1 5 400,0	50 389 678,0	1 4 300,0	106 577 444,3	2 - -100,0	538 - -100,0	- 1 X	- 535 X	- - -	- - -	210
1 1 0,0	24 46 91,7	3 1 -66,7	187 60 -67,9	- - -	- - -	- - -	- - -	- 1 X	- 699 X	1 2 100,0	1 510 3 388 124,4	213
1 - -100,0	21 - -100,0	- - -	- - -	- - -	- - -	- - -	- - -	- - -	- - -	- - -	- - -	216
13 10 -23,1	416 326 -21,6	4 6 50,0	237 449 89,5	1 4 300,0	106 577 444,3	2 - -100,0	538 - -100,0	- 2 X	- 1 234 X	1 2 100,0	1 510 3 388 124,4	21
8 7 -12,5	269 190 -29,4	3 1 -66,7	247 56 -77,3	1 - -100,0	120 - -100,0	- - -	- - -	- - -	- - -	- - -	- - -	221
17 10 -41,2	433 330 -23,8	2 1 -50,0	130 62 -52,3	3 2 -33,3	400 288 -28,0	- - -	- - -	- - -	- - -	- - -	- - -	222
5 4 -20,0	146 121 -17,1	1 1 0,0	67 57 -14,9	- - -	- - -	- - -	- - -	- - -	- - -	- - -	- - -	223
- 2 X	- 59 X	1 - -100,0	95 - -100,0	1 - -100,0	179 - -100,0	1 - -100,0	381 - -100,0	- 1 X	- 684 X	3 3 0,0	7 093 4 069 -42,6	224
1 - -100,0	27 - -100,0	- - -	- - -	- - -	- - -	- - -	- - -	- - -	- - -	- - -	- - -	226
3 5 66,7	93 174 87,1	- - -	- - -	1 - -100,0	121 - -100,0	2 - -100,0	970 - -100,0	- - -	- - -	- - -	- - -	227
34 28 -17,6	968 874 -9,7	7 3 -57,1	539 175 -67,5	6 2 -66,7	820 288 -64,9	3 - -100,0	1 351 - -100,0	- 1 X	- 684 X	3 3 0,0	7 093 4 069 -42,6	22
1 - -100,0	35 - -100,0	- - -	- - -	- 1 X	- 102 X	1 - -100,0	349 - -100,0	- 1 X	- 901 X	6 3 -50,0	38 400 14 014 -63,5	230
- - -	- - -	- - -	- - -	- - -	- - -	- 1 X	- 206 X	- 1 X	- 870 X	- 1 X	- 1 105 X	231
- - -	- - -	- - -	- - -	- - -	- - -	- - -	- - -	- - -	- - -	- - -	- - -	232
- - -	- - -	- - -	- - -	- - -	- - -	- - -	- - -	- - -	- - -	- - -	- - -	233
1 - -100,0	20 - -100,0	1 1 0,0	79 64 -19,0	- 2 X	- 297 X	2 2 0,0	559 506 -9,5	- - -	- - -	2 1 -50,0	4 386 2 719 -38,0	234
1 - -100,0	26 - -100,0	1 - -100,0	50 - -100,0	- 2 X	- 289 X	1 - -100,0	217 - -100,0	- - -	- - -	- - -	- - -	236
- - -	- - -	- 1 X	- 81 X	1 - -100,0	194 - -100,0	1 1 0,0	216 260 20,4	1 2 100,0	666 1 574 136,3	1 - -100,0	1 423 - -100,0	237
14 11 -21,4	381 341 -10,5	4 4 0,0	325 253 -22,2	2 1 -50,0	264 171 -35,2	6 4 -33,3	1 663 1 521 -8,5	1 1 0,0	840 863 2,7	2 1 -50,0	2 809 1 646 -41,4	238
1 7 600,0	26 187 619,2	1 - -100,0	51 - -100,0	- - -	- - -	- - -	- - -	- - -	- - -	- - -	- - -	239
18 18 0,0	488 528 8,2	7 6 -14,3	505 398 -21,2	3 6 100,0	458 859 87,6	11 8 -27,3	3 004 2 493 -17,0	2 5 150,0	1 506 4 208 179,4	11 6 -45,5	47 018 19 484 -58,6	23

NR. DER SYSTEM- MATIK	WIRTSCHAFTSZWEIG	JAHR ----- VER- AEEN- DUNG IN %	ARBEITS- STAETTEN INSGESAMT	BESCHAEF- TIGTE	ARBEITSSTAETTEN							
					1	2 - 4		5 - 9		10 - 19		
					ARBEITS- STAETTEN BZW. BE- SCHAEF- TIGTE	ARBEITS- STAETTEN	BESCHAEF- TIGTE	ARBEITS- STAETTEN	BESCHAEF- TIGTE	ARBEITS- STAETTEN	BESCHAEF- TIGTE	
240	H.V. STAHL-U.L. METALLKON- STRUKTIONEN, WEICHENBAU	1970 1987 %	103 131 27,2	9 032 4 706 -47,9	- 7 X	17 19 11,8	56 55 -1,8	13 28 115,4	88 169 92,0	21 33 57,1	277 444 60,3	
241	KESSEL-U. BEHAELTERBAU	1970 1987 %	18 34 88,9	2 205 2 857 29,6	- 4 X	- 7 X	- 21 X	1 1 0,0	7 5 -28,6	2 6 200,0	32 79 146,9	
242	MASCHINENBAU	1970 1987 %	194 276 42,3	14 506 14 896 2,7	21 19 -9,5	40 40 0,0	113 108 -4,4	24 53 120,8	157 346 120,4	33 52 57,6	450 731 62,4	
243	H.V. BUEROMASCHINEN, ADV-GERAETEN U.-EINR.	1970 1987 %	16 13 -18,8	229 121 -47,2	6 2 -66,7	5 5 0,0	15 16 6,7	- 2 X	- 12 X	3 3 0,0	34 40 17,6	
244	H.V. KRAFTWAGEN U. DEREN TEILEN	1970 1987 %	22 26 18,2	7 763 16 577 113,5	- 3 X	5 4 -20,0	14 11 -21,4	4 3 -25,0	27 19 -29,6	3 4 33,3	48 50 4,2	
245	STRASSENFAHRZEUGBAU (OH. H.V. KRAFTWAGEN)	1970 1987 %	6 3 -50,0	18 385 2038,9	3 - -100,0	2 1 -50,0	6 4 -33,3	1 - -100,0	9 - -100,0	- - -	- - -	
246	SCHIFFBAU	1970 1987 %	3 4 33,3	15 12 -20,0	1 1 0,0	1 3 200,0	3 11 266,7	- - -	- - -	1 - -100,0	11 - -100,0	
247	SCHIENENFAHRZEUGBAU	1970 1987 %	1 - -100,0	31 - -100,0	- - -	- - -	- - -	- - -	- - -	- - -	- - -	
248	LUFT-U. RAUMFAHRZEUGBAU	1970 1987 %	1 1 0,0	19 18 -5,3	- - -	- - -	- - -	- - -	- - -	1 1 0,0	19 18 -5,3	
249	REP. V. KFZ, FAHRRAEDERN, HAUSHALTSNAEHMASCH. USW	1970 1987 %	397 547 37,8	4 525 4 896 8,2	36 93 158,3	134 200 49,3	408 584 43,1	140 164 17,1	892 1 077 20,7	52 55 5,8	682 765 12,2	
24	STAHL-, MASCHINEN-U. FAHR- ZEUGBAU, H.V. ADV-EINR.	1970 1987 %	761 1 035 36,0	38 343 44 468 16,0	67 129 92,5	204 279 36,8	615 810 31,7	183 251 37,2	1 180 1 628 38,0	116 154 32,8	1 553 2 127 37,0	
250	ELEKTROTECHNIK	1970 1987 %	221 131 -40,7	10 312 8 927 -13,4	41 15 -63,4	62 37 -40,3	186 100 -46,2	43 18 -58,1	271 125 -53,9	30 13 -56,7	398 195 -51,0	
252	FEINMECHANIK, OPTIK	1970 1987 %	78 194 148,7	470 1 940 312,8	9 12 33,3	30 79 163,3	86 245 184,9	23 68 195,7	137 444 224,1	15 21 40,0	202 293 45,0	
254	H.V. UHREN	1970 1987 %	- 2 X	- 13 X	- - -	- 1 X	- 4 X	- 1 X	- 9 X	- - -	- - -	
256	H.V. EBM-WAREN	1970 1987 %	112 97 -13,4	3 726 4 507 21,0	17 13 -23,5	29 25 -13,8	76 66 -13,2	19 17 -10,5	124 117 -5,6	22 13 -40,9	292 175 -40,1	
257	H.V. FUELLHALTERN USW, FOTO-U. FILMLABORS	1970 1987 %	- 14 X	- 319 X	- 5 X	- 5 X	- 11 X	- 2 X	- 12 X	- 1 X	- 10 X	
258	H.V. MUSIKINSTRUMENTEN, SPIELWAREN, SCHMUCK USW	1970 1987 %	41 34 -17,1	366 189 -48,4	18 9 -50,0	17 15 -11,8	43 40 -7,0	2 7 250,0	10 44 340,0	1 1 0,0	15 13 -13,3	
259	REP. V. GEBRAUCHSGUETERN A.D.U.-ABT. 25	1970 1987 %	22 234 963,6	58 802 1282,8	8 86 975,0	10 105 950,0	24 286 1091,7	3 25 733,3	16 150 837,5	1 14 1300,0	10 189 1790,0	
25	ELEKTROTECHNIK, FEINME- CHANIK, H.V. EBM-WAREN USW	1970 1987 %	474 706 48,9	14 932 16 697 11,8	93 140 50,5	148 267 80,4	415 752 81,2	90 138 53,3	558 901 61,5	69 63 -8,7	917 875 -4,6	
260	HOLZBEARBEITUNG	1970 1987 %	39 25 -35,9	1 879 944 -49,8	3 - -100,0	10 7 -30,0	32 19 -40,6	9 7 -22,2	67 51 -23,9	8 6 -25,0	103 82 -20,4	
261	HOLZVERARBEITUNG	1970 1987 %	975 456 -53,2	6 513 3 182 -51,1	206 80 -61,2	515 178 -65,4	1 443 514 -64,4	171 122 -28,7	1 084 763 -29,6	45 50 11,1	600 674 12,3	

MIT ... BIS ... BESCHAEFTIGTEN												NR. DER SYSTE- MATIK
20 - 49		50 - 99		100 - 199		200 - 499		500 - 999		1 000 U. MEHR		
ARBEITS- STAEETEN	BESCHAEF- TIGTE	ARBEITS- STAEETEN	BESCHAEF- TIGTE	ARBEITS- STAEETEN	BESCHAEF- TIGTE	ARBEITS- STAEETEN	BESCHAEF- TIGTE	ARBEITS- STAEETEN	BESCHAEF- TIGTE	ARBEITS- STAEETEN	BESCHAEF- TIGTE	
26	790	12	869	6	816	3	991	3	1 967	2	3 178	240
28	839	7	492	5	768	3	1 099	1	833	-	-	
7,7	6,2	-41,7	-43,4	-16,7	-5,9	0,0	10,9	-66,7	-57,7	-100,0	-100,0	
5	215	4	231	3	366	2	581	1	773	-	-	241
5	127	5	335	4	554	-	-	1	544	1	1 188	
0,0	-40,9	25,0	45,0	33,3	51,4	-100,0	-100,0	0,0	-29,6	x	x	
33	958	12	922	11	1 738	13	4 307	6	4 447	1	1 393	242
63	1 920	16	1 113	15	2 152	11	3 387	6	3 962	1	1 158	
90,9	100,4	33,3	20,7	36,4	23,8	-15,4	-21,4	0,0	-10,9	0,0	-16,9	
1	24	-	-	1	150	-	-	-	-	-	-	243
-	-	1	51	-	-	-	-	-	-	-	-	
-100,0	-100,0	x	x	-100,0	-100,0	-	-	-	-	-	-	
5	186	-	-	1	172	1	266	1	937	2	6 113	244
3	99	1	74	2	231	1	335	1	625	4	15 130	
-40,0	-46,8	x	x	100,0	34,3	0,0	25,9	0,0	-33,3	100,0	147,5	
-	-	-	-	-	-	-	-	-	-	-	-	245
-	-	-	-	1	169	1	212	-	-	-	-	
-	-	-	-	x	x	x	x	-	-	-	-	
-	-	-	-	-	-	-	-	-	-	-	-	246
-	-	-	-	-	-	-	-	-	-	-	-	
1	31	-	-	-	-	-	-	-	-	-	-	247
-	-	-	-	-	-	-	-	-	-	-	-	
-100,0	-100,0	-	-	-	-	-	-	-	-	-	-	
-	-	-	-	-	-	-	-	-	-	-	-	248
-	-	-	-	-	-	-	-	-	-	-	-	
28	795	2	135	4	491	-	-	-	-	1	1 086	249
30	879	2	157	2	302	-	-	-	-	1	1 039	
7,1	10,6	0,0	16,3	-50,0	-38,5	-	-	-	-	0,0	-4,3	
99	2 999	30	2 157	26	3 733	19	6 145	11	8 124	6	11 770	25
129	3 864	32	2 222	29	4 176	16	5 033	9	5 964	7	18 515	
30,3	28,8	6,7	3,0	11,5	11,9	-15,8	-18,1	-18,2	-26,6	16,7	57,3	
19	548	5	301	5	694	10	3 056	4	2 655	2	2 162	250
19	601	10	849	10	1 536	3	837	6	4 669	-	-	
0,0	9,7	100,0	182,1	100,0	121,3	-70,0	-72,6	50,0	75,9	-100,0	-100,0	
1	36	-	-	-	-	-	-	-	-	-	-	252
11	270	2	142	-	-	-	-	1	534	-	-	
1000,0	650,0	x	x	-	-	-	-	x	x	-	-	
-	-	-	-	-	-	-	-	-	-	-	-	254
-	-	-	-	-	-	-	-	-	-	-	-	
9	250	7	424	4	574	3	846	2	1 123	-	-	256
12	331	6	411	5	751	5	1 441	-	-	1	1 202	
33,3	32,4	-14,3	-3,1	25,0	30,8	66,7	70,3	-100,0	-100,0	x	x	
-	-	-	-	-	-	-	-	-	-	-	-	257
-	-	-	-	-	-	1	281	-	-	-	-	
-	-	-	-	-	-	x	x	-	-	-	-	
2	69	-	-	-	-	1	211	-	-	-	-	258
2	83	-	-	-	-	-	-	-	-	-	-	
0,0	20,3	-	-	-	-	-100,0	-100,0	-	-	-	-	
-	-	-	-	-	-	-	-	-	-	-	-	259
4	91	-	-	-	-	-	-	-	-	-	-	
x	x	-	-	-	-	-	-	-	-	-	-	
31	903	12	725	9	1 268	14	4 113	6	3 778	2	2 162	25
48	1 376	18	1 402	15	2 287	9	2 559	7	5 203	1	1 202	
54,8	52,4	50,0	93,4	66,7	80,4	-35,7	-37,8	16,7	37,7	-50,0	-44,4	
1	21	5	350	1	139	1	467	1	697	-	-	260
3	92	-	-	-	-	2	700	-	-	-	-	
200,0	338,1	-100,0	-100,0	-100,0	-100,0	100,0	49,9	-100,0	-100,0	-	-	
22	606	11	802	1	126	3	776	1	870	-	-	261
19	558	5	321	2	272	-	-	-	-	-	-	
-13,6	-7,9	-54,5	-60,0	100,0	115,9	-100,0	-100,0	-100,0	-100,0	-	-	

NR. DER SYSTEM- MATIK	WIRTSCHAFTSZWEIG	JAHR ----	ARBEITS- STAETTEN	BESCHAEF- TIGTE	ARBEITSSTAETTEN							
					1	2 - 4	5 - 9	10 - 19				
					ARBEITS- STAETTEN BZW. BE- SCHAEF- TIGTE	ARBEITS- STAETTEN	BESCHAEF- TIGTE	ARBEITS- STAETTEN	BESCHAEF- TIGTE	ARBEITS- STAETTEN	BESCHAEF- TIGTE	
		VER- AEEN- DUNG IN %	INSGESAMT									
264	ZELLSTOFF-, HOLZSCHNITT- PAPIER- U. PAPIERERZEUGUNG	1970 1987 %	1 1 0,0	83 7 -91,6	- - -	- - -	- - -	- 1 X	- 7 X	- - -	- - -	- - -
265	PAPIER- U. PAPPE- VERARBEITUNG	1970 1987 %	26 23 -11,5	923 346 -62,5	3 7 133,3	7 6 -14,3	21 18 -14,3	2 1 -50,0	15 5 -66,7	4 3 -25,0	70 41 -41,4	
268	DRUCKEREI, VERVIEL- FAELTIGUNG	1970 1987 %	117 179 53,0	3 508 3 004 -14,4	7 30 328,6	42 61 45,2	123 163 32,5	35 43 22,9	231 276 19,5	17 24 41,2	241 297 23,2	
269	REP. V. GEBRAUCHSGUETERN A. HOLZ U. AE.	1970 1987 %	- 30 X	- 83 X	- 16 X	- 12 X	- 30 X	- 1 X	- 5 X	- - -	- - -	- - -
26	HOLZ-, PAPIER- U. DRUCKGEWERBE	1970 1987 %	1 158 714 -38,3	12 906 7 566 -41,4	219 133 -39,3	574 264 -54,0	1 619 744 -54,0	217 175 -19,4	1 397 1 107 -20,8	74 83 12,2	1 014 1 094 7,9	
270	LEDERERZEUGUNG	1970 1987 %	1 1 0,0	2 6 200,0	- - -	1 - -100,0	2 - -100,0	- 1 X	- 6 X	- - -	- - -	- - -
271	LEDERVERARBEITUNG (OH. H. V. SCHUHEN)	1970 1987 %	17 20 17,6	157 98 -37,6	6 5 -16,7	6 8 33,3	18 23 27,8	- 4 X	- 23 X	- 2 X	- 27 X	- - -
272	H. V. SCHUHEN	1970 1987 %	283 35 -87,6	1 370 332 -75,8	174 7 -96,0	82 13 -84,1	188 36 -80,9	11 6 -45,5	61 37 -39,3	4 6 50,0	53 75 41,5	
275	TEXTILGEWERBE	1970 1987 %	49 27 -44,9	2 349 408 -82,6	6 12 100,0	14 7 -50,0	32 24 -25,0	7 2 -71,4	48 11 -77,1	2 4 100,0	28 57 103,6	
276	BEKLEIDUNGSGEWERBE	1970 1987 %	544 358 -34,2	7 845 3 513 -55,2	276 194 -29,7	130 92 -29,2	316 239 -24,4	40 25 -37,5	258 158 -38,8	26 10 -61,5	335 138 -58,8	
279	REP. V. SCHUHEN, GEBR. GUET. A. LEDER U. AE., SCHIRMEN	1970 1987 %	- 134 X	- 281 X	- 67 X	- 58 X	- 143 X	- 7 X	- 43 X	- 2 X	- 28 X	- - -
27	LEDER-, TEXTIL- U. BEKLEIDUNGSGEWERBE	1970 1987 %	894 575 -35,7	11 723 4 638 -60,4	462 285 -38,3	233 178 -23,6	556 465 -16,4	58 45 -22,4	367 278 -24,3	32 24 -25,0	416 325 -21,9	
281	MAHL- U. SCHAELELMUEHLEN	1970 1987 %	44 19 -56,8	273 185 -32,2	11 2 -81,8	20 5 -75,0	54 16 -70,4	6 6 0,0	43 39 -9,3	4 3 -25,0	65 33 -49,2	
282	H. V. STAERKE, STAERKE- ERZEUGNISSEN	1970 1987 %	3 - -100,0	14 - -100,0	- - -	2 - -100,0	6 - -100,0	1 - -100,0	8 - -100,0	- - -	- - -	- - -
283	H. V. TEIGWAREN	1970 1987 %	1 4 300,0	22 20 -9,1	- - -	- 3 X	- 11 X	- 1 X	- 9 X	- - -	- - -	- - -
284	H. V. BACKWAREN	1970 1987 %	986 732 -25,8	4 978 5 522 10,9	6 15 150,0	581 223 -61,6	1 801 690 -61,7	337 338 0,3	2 052 2 252 9,7	52 134 157,7	641 1 694 164,3	
286	OBST- U. GEMUESE- VERARBEITUNG	1970 1987 %	13 8 -38,5	46 84 82,6	1 - -100,0	8 5 -37,5	22 14 -36,4	4 2 -50,0	23 11 -52,2	- - -	- - -	- - -
287	H. V. SUESSWAREN (OH. DAUERBACKWAREN)	1970 1987 %	17 34 100,0	1 727 1 093 -36,7	1 5 400,0	6 21 250,0	17 52 205,9	4 6 50,0	27 33 22,2	2 - -100,0	29 - -100,0	
288	MILCHVERWERTUNG	1970 1987 %	107 5 -95,3	777 217 -72,1	65 2 -96,9	32 1 -96,9	68 4 -94,1	1 - -100,0	5 - -100,0	- - -	- - -	- - -
289	H. V. SPEISEOEL, MARGARINE U. AE. NAHRUNGSFETTEN	1970 1987 %	1 - -100,0	76 - -100,0	- - -	- - -	- - -	- - -	- - -	- - -	- - -	- - -
291	SCHLACHTHAEUSER (OH. KOM- MUNALE), FLEISCHVERARB.	1970 1987 %	644 509 -21,0	4 650 4 440 -4,5	70 79 12,9	321 170 -47,0	989 531 -46,3	196 169 -13,8	1 199 1 070 -10,8	36 68 88,9	443 856 93,2	

MIT ... BIS ... BESCHAEFTIGTEN												NR. DER SYSTE- MATIK
20 - 49		50 - 99		100 - 199		200 - 499		500 - 999		1 000 U. MEHR		
ARBEITS- STAEETEN	BESCHAEF- TIGTE	ARBEITS- STAEETEN	BESCHAEF- TIGTE	ARBEITS- STAEETEN	BESCHAEF- TIGTE	ARBEITS- STAEETEN	BESCHAEF- TIGTE	ARBEITS- STAEETEN	BESCHAEF- TIGTE	ARBEITS- STAEETEN	BESCHAEF- TIGTE	
-	-	1	83	-	-	-	-	-	-	-	-	264
-	-	-	-	-	-	-	-	-	-	-	-	-
-	-	-100,0	-100,0	-	-	-	-	-	-	-	-	-
6	224	1	88	2	235	1	267	-	-	-	-	265
4	94	1	56	1	125	-	-	-	-	-	-	-
-33,3	-58,0	0,0	-36,4	-50,0	-46,8	-100,0	-100,0	-	-	-	-	-
8	277	4	332	2	227	1	251	-	-	1	1 819	268
10	324	6	365	4	487	-	-	-	-	1	1 062	-
25,0	17,0	50,0	9,9	100,0	114,5	-100,0	-100,0	-	-	0,0	-41,6	-
-	-	-	-	-	-	-	-	-	-	-	-	269
1	32	-	-	-	-	-	-	-	-	-	-	-
X	X	-	-	-	-	-	-	-	-	-	-	-
37	1 128	22	1 655	6	727	6	1 761	2	1 567	1	1 819	26
37	1 100	12	742	7	884	2	700	-	-	1	1 062	-
0,0	-2,5	-45,5	-55,2	16,7	21,6	-66,7	-60,2	-100,0	-100,0	0,0	-41,6	-
-	-	-	-	-	-	-	-	-	-	-	-	270
-	-	-	-	-	-	-	-	-	-	-	-	-
-	-	-	-	-	-	-	-	-	-	-	-	-
5	133	-	-	-	-	-	-	-	-	-	-	271
1	20	-	-	-	-	-	-	-	-	-	-	-
-80,0	-85,0	-	-	-	-	-	-	-	-	-	-	-
4	106	4	292	4	496	-	-	-	-	-	-	272
2	77	-	-	1	100	-	-	-	-	-	-	-
-50,0	-27,4	-100,0	-100,0	-75,0	-79,8	-	-	-	-	-	-	-
8	303	7	524	3	479	1	214	1	715	-	-	275
-100,0	-100,0	-100,0	-100,0	-66,7	-78,3	0,0	-6,5	-100,0	-100,0	-	-	-
25	871	30	2 207	11	1 558	6	2 024	-	-	-	-	276
24	750	8	530	2	282	2	455	1	767	-	-	-
-4,0	-13,9	-73,3	-76,0	-81,8	-81,9	-66,7	-77,5	X	X	-	-	-
-	-	-	-	-	-	-	-	-	-	-	-	279
-	-	-	-	-	-	-	-	-	-	-	-	-
-	-	-	-	-	-	-	-	-	-	-	-	-
42	1 413	41	3 023	18	2 533	7	2 238	1	715	-	-	27
27	847	8	530	4	486	3	655	1	767	-	-	-
-35,7	-40,1	-80,5	-82,5	-77,8	-80,8	-57,1	-70,7	0,0	7,3	-	-	-
3	100	-	-	-	-	-	-	-	-	-	-	281
3	95	-	-	-	-	-	-	-	-	-	-	-
0,0	-5,0	-	-	-	-	-	-	-	-	-	-	-
-	-	-	-	-	-	-	-	-	-	-	-	282
-	-	-	-	-	-	-	-	-	-	-	-	-
-	-	-	-	-	-	-	-	-	-	-	-	-
1	22	-	-	-	-	-	-	-	-	-	-	283
-100,0	-100,0	-	-	-	-	-	-	-	-	-	-	-
9	240	-	-	-	-	1	238	-	-	-	-	284
18	471	3	168	-	-	1	232	-	-	-	-	-
100,0	96,3	X	X	-	-	0,0	-2,5	-	-	-	-	-
-	-	-	-	-	-	-	-	-	-	-	-	286
-	-	1	59	-	-	-	-	-	-	-	-	-
-	-	X	X	-	-	-	-	-	-	-	-	-
-	-	2	124	-	-	-	-	1	509	1	1 020	287
1	20	-	-	-	-	-	-	1	983	-	-	-
X	X	-100,0	-100,0	-	-	-	-	0,0	93,1	-100,0	-100,0	-
6	164	-	-	3	475	-	-	-	-	-	-	288
-	-	1	70	1	141	-	-	-	-	-	-	-
-100,0	-100,0	X	X	-66,7	-70,3	-	-	-	-	-	-	-
-	-	1	76	-	-	-	-	-	-	-	-	289
-	-	-	-	-	-	-	-	-	-	-	-	-
-	-	-100,0	-100,0	-	-	-	-	-	-	-	-	-
10	319	8	591	1	131	1	286	1	622	-	-	291
13	341	5	397	2	315	3	851	-	-	-	-	-
30,0	6,9	-37,5	-32,8	100,0	140,5	200,0	197,6	-100,0	-100,0	-	-	-

NR. DER SYSTEM- MATIK	WIRTSCHAFTSZWEIG	JAHR ----- VER- ÄNDER- UNG IN %	ARBEITS- STÄTTEN INSGESAMT	BESCHÄF- TIGTE	ARBEITSSTÄTTEN							
					1	2 - 4		5 - 9		10 - 19		
					ARBEITS- STÄTTEN BZW. BE- SCHÄF- TIGTE	ARBEITS- STÄTTEN	BESCHÄF- TIGTE	ARBEITS- STÄTTEN	BESCHÄF- TIGTE	ARBEITS- STÄTTEN	BESCHÄF- TIGTE	
292	FISCHVERARBEITUNG	1970 1987 %	- 4 X	- 143 X	- - -	- 1 X	- 3 X	- - -	- - -	- - -	- - -	
293	BRAUEREI, MAELZEREI	1970 1987 %	12 13 8,3	2 077 1 446 -30,4	- 1 X	- 1 X	- 3 X	- - -	- - -	1 3 200,0	14 44 214,3	
294	ALKOHOLBRENNEREI, H.V. SPIRITUOSEN, WEIN	1970 1987 %	67 69 3,0	141 203 44,0	41 28 -31,7	22 32 45,5	55 78 41,8	1 5 400,0	9 26 188,9	3 3 0,0	36 38 5,6	
295	MINERALBRUNNEN, H.V., MINERALWASSER, LIMONADEN	1970 1987 %	8 4 -50,0	433 118 -72,7	- 1 X	- - -	- - -	3 1 -66,7	17 8 -52,9	1 - -100,0	17 - -100,0	
296	SONST. ERNÄHRUNGSGEWERBE (OH. H.V. FUTTERMITTELN)	1970 1987 %	14 18 28,6	145 386 166,2	1 3 200,0	6 3 -50,0	18 10 -44,4	2 3 50,0	15 21 40,0	2 6 200,0	29 89 206,9	
297	H.V. FUTTERMITTELN	1970 1987 %	4 7 75,0	200 176 -12,0	- - -	- 1 X	- 4 X	- 1 X	- 5 X	- 2 X	- 26 X	
299	TABAKVERARBEITUNG	1970 1987 %	6 1 -83,3	242 3 -98,8	- - -	- 1 X	- 3 X	- - -	- - -	3 - -100,0	41 - -100,0	
28/29	ERNÄHRUNGSGEWERBE, TABAKVERARBEITUNG	1970 1987 %	1 927 1 427 -25,9	15 801 14 036 -11,2	196 136 -30,6	998 467 -53,2	3 030 1 419 -53,2	555 532 -4,1	3 398 3 474 2,2	104 219 110,6	1 315 2 780 111,4	
BAUGEWERBE -----												
2	VERARB. GEWERBE	1970 1987 %	5 990 5 231 -12,7	165 086 132 302 -19,9	1 165 954 -18,1	2 403 1 666 -30,7	6 937 4 803 -30,8	1 255 1 326 5,7	7 873 8 613 9,4	497 663 33,4	6 585 8 838 34,2	
300	HOCH- U. TIEFBAU	1970 1987 %	442 564 27,6	19 056 11 883 -37,6	16 38 137,5	42 149 254,8	120 461 284,2	73 136 86,3	509 930 82,7	100 111 11,0	1 364 1 562 14,5	
302	SPEZIALBAU	1970 1987 %	78 124 59,0	1 263 1 192 -5,6	12 32 166,7	20 36 80,0	53 104 96,2	12 27 125,0	93 186 100,0	18 13 -27,8	248 166 -33,1	
305	STUKKATEURGEWERBE, GIPSEREI, VERPUTZEREI	1970 1987 %	253 216 -14,6	2 082 1 528 -26,6	12 19 58,3	81 75 -7,4	254 233 -8,3	99 75 -24,2	648 493 -23,9	41 40 -2,4	543 519 -4,4	
308	ZIMMEREI, DACHDECKEREI	1970 1987 %	185 251 35,7	1 510 2 320 53,6	8 13 62,5	72 59 -18,1	225 191 -15,1	70 101 44,3	470 683 45,3	19 57 200,0	261 780 198,9	
30	BAUHAUPTGEWERBE	1970 1987 %	958 1 155 20,6	23 911 16 923 -29,2	48 102 112,5	215 319 48,4	652 989 51,7	254 339 33,5	1 720 2 292 33,3	178 221 24,2	2 416 3 027 25,3	
310	BAUINSTALLATION	1970 1987 %	645 826 28,1	5 561 6 000 7,9	61 142 132,8	241 277 14,9	740 799 8,0	214 249 16,4	1 390 1 601 15,2	82 109 32,9	1 090 1 483 36,1	
316	AUSBAUGEWERBE (OH. BAUINSTALLATION)	1970 1987 %	782 948 21,2	4 254 5 102 19,9	121 134 10,7	371 440 18,6	1 068 1 276 19,5	198 257 29,8	1 218 1 627 53,6	64 94 46,9	839 1 219 45,3	
31	AUSBAUGEWERBE	1970 1987 %	1 427 1 774 24,3	9 815 11 102 13,1	182 276 51,6	612 717 17,2	1 808 2 075 14,8	412 506 22,8	2 608 3 228 23,8	146 203 39,0	1 929 2 702 40,1	
HANDEL -----												
3	BAUGEWERBE	1970 1987 %	2 385 2 929 22,8	33 726 28 025 -16,9	230 378 64,3	827 1 036 25,3	2 460 3 064 24,6	666 845 26,9	4 328 5 520 27,5	324 424 30,9	4 345 5 729 31,9	
401	GH. M. GETREIDE, FUTTER- U. DUENGEMITTELN, TIEREN	1970 1987 %	151 86 -43,0	518 426 -17,8	65 14 -78,5	52 42 -19,2	134 114 -14,9	23 20 -13,0	143 122 -14,7	10 7 -30,0	127 98 -22,8	

MIT ... BIS ... BESCHAEFTIGTEN												NR. DER SYSTE- MATIK
20 - 49		50 - 99		100 - 199		200 - 499		500 - 999		1 000 U. MEHR		
ARBEITS- STAETTEN	BESCHAEF- TIGTE	ARBEITS- STAETTEN	BESCHAEF- TIGTE	ARBEITS- STAETTEN	BESCHAEF- TIGTE	ARBEITS- STAETTEN	BESCHAEF- TIGTE	ARBEITS- STAETTEN	BESCHAEF- TIGTE	ARBEITS- STAETTEN	BESCHAEF- TIGTE	
-	-	-	-	-	-	-	-	-	-	-	-	292
1	28	2	112	-	-	-	-	-	-	-	-	
x	x	x	x	-	-	-	-	-	-	-	-	
3	98	2	136	3	369	2	748	1	712	-	-	293
4	126	1	81	1	145	1	287	1	759	-	-	
33.3	28.6	-50.0	-40.4	-66.7	-60.7	-50.0	-61.6	0.0	6.6	-	-	
-	-	-	-	-	-	-	-	-	-	-	-	294
1	33	-	-	-	-	-	-	-	-	-	-	
x	x	-	-	-	-	-	-	-	-	-	-	
1	38	1	53	2	308	-	-	-	-	-	-	295
1	32	1	77	-	-	-	-	-	-	-	-	
0.0	-15.8	0.0	45.3	-100.0	-100.0	-	-	-	-	-	-	
3	82	-	-	-	-	-	-	-	-	-	-	296
1	32	1	70	1	161	-	-	-	-	-	-	
-66.7	-61.0	x	x	x	x	-	-	-	-	-	-	
2	75	2	125	-	-	-	-	-	-	-	-	297
1	35	2	106	-	-	-	-	-	-	-	-	
-50.0	-53.3	0.0	-15.2	-	-	-	-	-	-	-	-	
2	85	-	-	1	116	-	-	-	-	-	-	299
-	-	-	-	-	-	-	-	-	-	-	-	
-100.0	-100.0	-	-	-100.0	-100.0	-	-	-	-	-	-	
40	1 223	16	1 105	10	1 399	4	1 272	3	1 843	1	1 020	28/29
44	1 213	17	1 140	5	762	5	1 370	2	1 742	-	-	
10.0	-0.8	6.3	3.2	-50.0	-45.5	25.0	7.7	-33.3	-5.5	-100.0	-100.0	
325	9 856	144	10 357	84	11 736	67	20 652	25	17 533	25	72 392	2
349	10 411	106	7 306	76	10 817	44	13 038	27	19 802	20	47 720	
7.4	5.6	-26.4	-29.5	-9.5	-7.8	-34.3	-36.9	8.0	12.9	-20.0	-34.1	
124	3 933	47	3 277	25	3 425	12	3 856	2	1 195	1	1 361	300
83	2 572	25	1 756	13	1 767	8	2 200	1	597	-	-	
-33.1	-34.6	-46.8	-46.4	-48.0	-48.4	-33.3	-42.9	-50.0	-50.0	-100.0	-100.0	
10	278	3	186	3	393	-	-	-	-	-	-	302
14	496	1	83	1	125	-	-	-	-	-	-	
40.0	78.4	-66.7	-55.4	-66.7	-68.2	-	-	-	-	-	-	
18	479	2	146	-	-	-	-	-	-	-	-	305
5	130	2	134	-	-	-	-	-	-	-	-	
-72.2	-72.9	0.0	-8.2	-	-	-	-	-	-	-	-	
13	345	3	201	-	-	-	-	-	-	-	-	308
18	475	3	178	-	-	-	-	-	-	-	-	
38.5	37.7	0.0	-11.4	-	-	-	-	-	-	-	-	
165	5 035	55	3 810	28	3 818	12	3 856	2	1 195	1	1 361	30
120	3 673	31	2 151	14	1 892	8	2 200	1	597	-	-	
-27.3	-27.1	-43.6	-43.5	-50.0	-50.4	-33.3	-42.9	-50.0	-50.0	-100.0	-100.0	
33	923	11	742	2	271	1	344	-	-	-	-	310
42	1 226	5	353	1	136	1	260	-	-	-	-	
27.3	32.8	-54.5	-52.4	-50.0	-49.8	0.0	-24.4	-	-	-	-	
23	661	5	347	-	-	-	-	-	-	-	-	316
19	526	3	208	1	112	-	-	-	-	-	-	
-17.4	-20.4	-40.0	-40.1	x	x	-	-	-	-	-	-	
56	1 584	16	1 089	2	271	1	344	-	-	-	-	31
61	1 752	8	561	2	248	1	260	-	-	-	-	
8.9	10.6	-50.0	-48.5	0.0	-8.5	0.0	-24.4	-	-	-	-	
221	6 619	71	4 899	30	4 089	13	4 200	2	1 195	1	1 361	3
181	5 425	39	2 712	16	2 140	9	2 460	1	597	-	-	
-18.1	-18.0	-45.1	-44.6	-46.7	-47.7	-30.8	-41.4	-50.0	-50.0	-100.0	-100.0	
1	49	-	-	-	-	-	-	-	-	-	-	401
3	78	-	-	-	-	-	-	-	-	-	-	
200.0	59.2	-	-	-	-	-	-	-	-	-	-	

NR. DER SYSTE- MATIK	WIRTSCHAFTSZWEIG	JAHR ----- VER- AEENDE- RUNG IN %	ARBEITS- STAETTEN	BESCHAEF- TIGTE	ARBEITSSTAETTEN						
					1	2 - 4	5 - 9	10 - 19			
					ARBEITS- STAETTEN BZW. BE- SCHAEF- TIGTE	ARBEITS- STAETTEN	BESCHAEF- TIGTE	ARBEITS- STAETTEN	BESCHAEF- TIGTE	ARBEITS- STAETTEN	BESCHAEF- TIGTE
			INSGESAMT								
402	GH.M.TEXTIL.ROHSTOFFEN U.HALBWAREN,HAUTEN USW	1970 1987 %	11 8 -27,3	39 42 7,7	2 1 -50,0	6 4 -33,3	12 9 -25,0	3 1 -66,7	25 9 -64,0	- 2 X	- 23 X
404	GH.M.TECHN.CHEMIKALIEN, ROHROGEN,KAUTSCHUK	1970 1987 %	1 8 700,0	39 51 30,8	- 5 X	- 1 X	- 3 X	- - -	- - -	- 1 X	- 10 X
405	GH.M.FEST.BRENNSTOFFEN, MINERALOELERZEUGNISSEN	1970 1987 %	44 30 -31,8	596 360 -39,6	3 3 0,0	8 8 0,0	22 19 -13,6	13 10 -23,1	91 65 -28,6	12 4 -66,7	167 53 -68,3
406	GH.M.ERZEN,STAHL, NE-METALLEN USW	1970 1987 %	39 52 33,3	1 094 908 -17,0	- 5 X	4 17 325,0	14 55 292,9	8 10 25,0	56 61 8,9	8 7 -12,5	109 84 -22,9
407	GH.M.HOLZ,BAUSTOFFEN, INSTALLATIONSBEDARF	1970 1987 %	230 192 -16,5	2 483 1 827 -26,4	21 20 -4,8	67 65 -3,0	187 177 -5,3	72 47 -34,7	479 329 -31,3	45 33 -26,7	622 456 -26,7
408	GH.M.ALT MATERIAL, RESTSTOFFEN	1970 1987 %	156 93 -40,4	705 595 -15,6	72 25 -65,3	58 43 -25,9	145 108 -25,5	12 11 -8,3	76 68 -10,5	7 8 14,3	87 105 20,7
411	GH.M.NAHRUNGSMITTELN, GETRAENKEN,TABAKWAREN	1970 1987 %	712 382 -46,3	5 774 3 991 -30,9	116 48 -58,6	342 154 -55,0	938 416 -55,7	127 80 -37,0	818 500 -38,9	66 58 -12,1	866 759 -12,4
412	GH.M.TEXTILIEN,BEKLEI- DUNG,SCHUHEN,LEDERWAREN	1970 1987 %	74 97 31,1	1 121 700 -37,6	8 24 200,0	31 40 29,0	84 109 29,8	18 14 -22,2	121 96 -20,7	6 9 50,0	73 117 60,3
413	GH.M.METALLWAREN,EIN- RICHTUNGSGEGENSTAENDEN	1970 1987 %	218 229 5,0	2 469 2 299 -6,9	29 22 -24,1	66 95 43,9	188 263 39,9	49 53 8,2	329 347 5,5	44 36 -18,2	589 496 -15,8
414	GH.M.FEINMECH.U.OPT. ERZEUGN.,SCHMUCK USW	1970 1987 %	30 40 33,3	216 243 12,5	2 7 250,0	12 20 66,7	33 50 51,5	7 6 -14,3	50 42 -16,0	8 4 -50,0	111 61 -45,0
416	GH.M.FAHRZEUGEN, MASCHINEN,TECHN.BEDARF	1970 1987 %	294 294 0,0	4 036 3 183 -21,1	40 39 -2,5	101 93 -7,9	285 253 -11,2	69 81 17,4	458 524 14,4	40 48 20,0	547 671 22,7
418	GH.M.PHARMAZEUT.,KOSMET. U.AE.ERZEUGNISSEN	1970 1987 %	80 68 -15,0	994 1 008 1,4	13 9 -30,8	33 33 0,0	90 81 -10,0	16 11 -31,3	110 71 -35,5	7 5 -28,6	89 76 -14,6
419	GH.M.PAP.,DRUCKERZEUGN., WAREN VERSCH.ART,OAS	1970 1987 %	41 54 31,7	488 835 71,1	8 9 12,5	15 28 86,7	41 74 80,5	5 7 40,0	41 38 -7,3	5 4 -20,0	70 55 -21,4
40/41	GROSSHANDEL	1970 1987 %	2 081 1 633 -21,5	20 572 16 468 -19,9	379 231 -39,1	795 643 -19,1	2 173 1 731 -20,3	422 351 -16,8	2 797 2 272 -18,8	258 226 -12,4	3 457 3 064 -11,4
421	V.V.LANDW.GRUNDSTF., TIEREN,TEXTIL.ROHSTF.USW	1970 1987 %	13 12 -7,7	15 17 13,3	11 11 0,0	2 - -100,0	4 - -100,0	- 1 X	- 6 X	- - -	- - -
422	V.V.TECHN.CHEMIKAL.,ER- ZEN,HOLZ,BAUSTOFFEN USW	1970 1987 %	159 81 -49,1	230 170 -26,1	121 43 -64,5	34 32 -5,9	82 76 -7,3	4 5 25,0	27 35 29,6	- 1 X	- 16 X
423	V.V.NAHRUNGSMITTELN, GETRAENKEN,TABAKWAREN	1970 1987 %	236 109 -53,8	387 250 -35,4	162 56 -65,4	66 44 -33,3	163 115 -29,4	6 7 16,7	39 40 2,6	2 1 -50,0	23 16 -30,4
424	V.V.TEXTILIEN,BEKLEI- DUNG,SCHUHEN,LEDERWAREN	1970 1987 %	209 110 -47,4	283 162 -42,8	156 68 -56,4	51 41 -19,6	116 89 -23,3	2 1 -50,0	11 5 -54,5	- - -	- - -
425	V.V.METALLWAREN,EIN- RICHTUNGSGEGENSTAENDEN	1970 1987 %	322 246 -23,6	514 476 -7,4	230 175 -23,9	79 60 -24,1	182 145 -20,3	10 8 -20,0	60 46 -23,3	3 2 -33,3	42 32 -23,8
426	V.V.FEINMECH.U.OPT. ERZEUGN.,SCHMUCK USW	1970 1987 %	17 16 -5,9	23 24 4,3	11 10 -9,1	6 6 0,0	12 14 16,7	- - -	- - -	- - -	- - -
427	V.V.FAHRZEUGEN,MA- SCHINEN,TECHN.BEDARF	1970 1987 %	138 196 42,0	239 456 90,8	88 91 3,4	43 80 86,0	101 194 92,1	5 22 340,0	26 131 403,8	2 3 50,0	24 40 66,7

[illegible]

NR. DER SYSTE- MATIK	WIRTSCHAFTSZWEIG	JAHR ----	ARBEITS- STAETTEN	BESCHAEF- TIGTE	ARBEITSSTAETTEN						
					1	2 - 4	5 - 9	10 - 19			
					ARBEITS- STAETTEN BZW. BE- SCHAEF- TIGTE	ARBEITS- STAETTEN	BESCHAEF- TIGTE	ARBEITS- STAETTEN	BESCHAEF- TIGTE	ARBEITS- STAETTEN	BESCHAEF- TIGTE
		VER- AEEN- DUNG IN %	INSGESAMT								
428	V.V.SONST.WAREN, WAREN VERSCH. ART, OAS	1970 1987 %	136 285 109,6	175 442 152,6	109 190 74,3	27 88 225,9	66 210 218,2	- 7 X	- 42 X	- - -	- - -
429	VERSANDHANDELSVERTRETUNG	1970 1987 %	131 217 65,6	132 319 141,7	130 141 8,5	1 72 7100,0	2 157 7750,0	- 4 X	- 21 X	- - -	- - -
42	HANDELSVERMITTLUNG	1970 1987 %	1 361 1 272 -6,5	1 998 2 316 15,9	1 018 785 -22,9	309 423 36,9	728 1 000 37,4	27 55 103,7	163 326 100,0	7 7 0,0	89 104 16,9
431	EH.M.NAHRUNGSMITTELN, GETRAENKEN, TABAKWAREN	1970 1987 %	8 113 3 086 -62,0	16 469 11 086 -32,7	5 195 976 -81,2	2 370 1 457 -38,5	6 048 3 718 -38,5	428 433 1,2	2 677 2 763 3,2	86 177 105,8	1 086 2 286 110,5
432	EH.M.TEXTILIEN, BEKLEI- DUNG, SCHUHEN, LEDERWAREN	1970 1987 %	1 753 1 709 -2,5	7 790 7 703 -1,1	539 452 -16,1	832 885 6,4	2 169 2 349 8,3	251 271 8,0	1 541 1 692 9,8	85 85 -23,5	1 130 830 -26,5
433	EH.M.EINR.GEGENSTAENDEN (OH.ELEKTROTECHN.USW)	1970 1987 %	735 800 8,8	2 881 3 235 12,3	212 267 25,9	377 372 -1,3	978 960 -1,8	90 98 8,9	575 628 9,2	42 40 -4,8	579 528 -8,8
434	EH.M.ELEKTROTECHN.ER- ZEUGN., MUSIKINSTRUM.USW	1970 1987 %	308 406 31,8	1 390 1 910 37,4	72 95 31,9	156 193 23,7	428 520 21,5	49 75 53,1	327 460 40,7	21 34 61,9	264 451 70,8
435	EH.M.PAPIERW., DRUCK- ERZEUGNISSEN, BUERO MASCH.	1970 1987 %	476 441 -7,4	1 515 1 769 16,8	151 105 -30,5	262 253 -3,4	651 673 3,4	43 53 23,3	267 330 23,6	13 21 61,5	180 271 50,6
436	EH.M.PHARMAZEUT., KOSMET. U.MEDIZIN.ERZEUGN.USW	1970 1987 %	898 706 -21,4	3 295 3 315 0,6	220 115 -47,7	431 257 -40,4	1 195 749 -37,3	206 280 35,9	1 317 1 793 36,1	36 51 41,7	411 594 44,5
437	EH.M.KRAFT-U.SCHMIER- STOFFEN (TANKSTELLEN)	1970 1987 %	595 213 -64,2	1 376 840 -39,0	150 27 -82,0	414 123 -70,3	1 047 342 -67,3	30 51 70,0	169 326 92,9	1 12 1100,0	10 145 1350,0
438	EH.M.FAHRZEUGEN, FAHR- ZEUGTEILEN U.-REIFEN	1970 1987 %	260 669 157,3	2 870 4 255 48,3	55 174 216,4	101 277 176,3	255 716 180,8	32 116 262,5	221 773 249,8	34 59 73,5	490 816 66,5
439	EH.M.SONST.WAREN, WAREN VERSCH. ART.	1970 1987 %	1 026 1 760 71,5	7 162 11 974 67,2	301 498 65,4	539 899 66,8	1 415 2 358 66,6	133 239 79,7	816 1 506 84,6	23 66 187,0	273 852 212,1
43	EINZELHANDEL	1970 1987 %	14 164 9 790 -30,9	44 748 46 087 3,0	6 895 2 709 -60,7	5 482 4 716 -14,0	14 186 12 385 -12,7	1 262 1 616 28,1	7 910 10 271 29,8	341 525 54,0	4 423 6 773 53,1
VERKEHR UND NACHRICHTENUEBERMITTLUNG											
4	HANDEL	1970 1987 %	17 606 12 695 -27,9	67 318 64 871 -3,6	8 292 3 725 -55,1	6 586 5 782 -12,2	17 087 15 116 -11,5	1 711 2 022 18,2	10 870 12 869 18,4	606 758 25,1	7 969 9 941 24,7
511	EISENBAHNEN	1970 1987 %	178 81 -54,5	10 517 6 345 -39,7	16 5 -68,8	37 24 -35,1	112 73 -34,8	25 11 -56,0	150 66 -56,0	17 5 -70,6	256 68 -73,4
512	STRASSENVERKEHR, PARK- PLAETZE U.-HAUSER	1970 1987 %	990 1 058 6,9	4 565 5 821 27,5	355 267 -24,8	435 501 15,2	1 099 1 315 19,7	124 180 45,2	790 1 179 49,2	55 75 36,4	699 977 39,8
513	BINNENSCHIFFFAHRT, -WASSERSTRASSEN, -HAEFEN	1970 1987 %	71 19 -73,2	173 30 -82,7	4 11 175,0	65 8 -87,7	148 19 -87,2	1 - -100,0	6 - -100,0	1 - -100,0	15 - -100,0
515	LUFTFAHRT, FLUGPLAETZE	1970 1987 %	4 9 125,0	49 119 142,9	- 2 X	1 3 200,0	3 10 233,3	2 1 -50,0	14 7 -50,0	- 2 X	- 27 X
517	DEUTSCHE BUNDESPOST 8)	1970 1987 %	477 459 -3,8	6 694 8 748 30,7	131 152 16,0	203 155 -23,6	531 385 -27,5	64 47 -28,6	410 311 -24,1	38 49 28,9	516 687 33,1
51	VERKEHR, NACHR.UEBER- MITTLG.(OH.SPED.USW) 8)	1970 1987 %	1 720 1 626 -5,5	21 998 21 063 -4,3	506 437 -13,6	741 691 -6,7	1 893 1 802 -4,8	216 239 10,6	1 370 1 563 14,1	111 131 18,0	1 486 1 759 18,4

MIT ... BIS ... BESCHAEFTIGTEN												NR. DER SYSTE- MATIK
20 - 49		50 - 99		100 - 199		200 - 499		500 - 999		1 000 U. MEHR		
ARBEITS- STAETTEN	BESCHAEF- TIGTE	ARBEITS- STAETTEN	BESCHAEF- TIGTE	ARBEITS- STAETTEN	BESCHAEF- TIGTE	ARBEITS- STAETTEN	BESCHAEF- TIGTE	ARBEITS- STAETTEN	BESCHAEF- TIGTE	ARBEITS- STAETTEN	BESCHAEF- TIGTE	
-	-	-	-	-	-	-	-	-	-	-	-	428
-	-	-	-	-	-	-	-	-	-	-	-	-
-	-	-	-	-	-	-	-	-	-	-	-	429
-	-	-	-	-	-	-	-	-	-	-	-	-
-	-	-	-	-	-	-	-	-	-	-	-	42
1	23	1	78	-	-	-	-	-	-	-	-	-
X	X	X	X	-	-	-	-	-	-	-	-	-
27	802	5	414	2	247	-	-	-	-	-	-	431
39	1 031	3	171	1	141	-	-	-	-	-	-	-
44,4	28,6	-40,0	-58,7	-50,0	-42,9	-	-	-	-	-	-	-
35	958	5	347	5	687	1	419	-	-	-	-	432
20	610	9	640	5	576	2	554	-	-	-	-	-
-42,9	-36,3	80,0	84,4	0,0	-16,2	100,0	32,2	-	-	-	-	-
12	392	2	145	-	-	-	-	-	-	-	-	433
20	619	2	132	1	101	-	-	-	-	-	-	-
66,7	57,9	0,0	-9,0	X	X	-	-	-	-	-	-	-
9	243	1	56	-	-	-	-	-	-	-	-	434
6	170	3	214	-	-	-	-	-	-	-	-	-
-33,3	-30,0	200,0	282,1	-	-	-	-	-	-	-	-	-
6	182	1	84	-	-	-	-	-	-	-	-	435
8	232	-	-	1	158	-	-	-	-	-	-	-
33,3	27,5	-100,0	-100,0	X	X	-	-	-	-	-	-	-
5	152	-	-	-	-	-	-	-	-	-	-	436
3	64	-	-	-	-	-	-	-	-	-	-	-
-40,0	-57,9	-	-	-	-	-	-	-	-	-	-	-
-	-	-	-	-	-	-	-	-	-	-	-	437
-	-	-	-	-	-	-	-	-	-	-	-	-
-	-	-	-	-	-	-	-	-	-	-	-	-
31	880	3	184	2	311	2	474	-	-	-	-	438
37	1 073	4	289	1	116	1	298	-	-	-	-	-
19,4	21,9	33,3	57,1	-50,0	-62,7	-50,0	-37,1	-	-	-	-	-
14	442	6	412	4	570	5	1 810	-	-	1	1 123	439
26	748	14	1 034	10	1 367	6	2 073	2	1 538	-	-	-
85,7	69,2	133,3	151,0	150,0	139,8	20,0	14,5	X	X	-100,0	-100,0	-
139	4 051	23	1 642	13	1 815	8	2 703	-	-	1	1 123	43
159	4 547	35	2 480	19	2 459	9	2 925	2	1 538	-	-	-
14,4	12,2	52,2	51,0	46,2	35,5	12,5	8,2	X	X	-100,0	-100,0	-
296	8 819	71	4 977	32	4 359	10	3 213	1	609	1	1 123	4
288	8 335	71	4 901	35	4 435	11	3 500	3	2 049	-	-	-
-2,7	-5,5	0,0	-1,5	9,4	1,7	10,0	8,9	200,0	236,5	-100,0	-100,0	-
39	1 217	24	1 648	8	1 146	9	2 523	1	963	2	2 486	511
7	245	12	882	11	1 495	2	772	4	2 739	-	-	-
-82,1	-79,9	-50,0	-46,5	37,5	30,5	-77,8	-69,4	300,0	184,4	-100,0	-100,0	-
17	429	1	50	1	146	1	203	1	794	-	-	512
26	769	6	353	2	289	-	-	1	672	-	-	-
52,9	79,3	500,0	606,0	100,0	97,9	-100,0	-100,0	0,0	-15,4	-	-	-
-	-	-	-	-	-	-	-	-	-	-	-	513
-	-	-	-	-	-	-	-	-	-	-	-	-
-	-	-	-	-	-	-	-	-	-	-	-	-
1	32	-	-	-	-	-	-	-	-	-	-	515
-	-	1	73	-	-	-	-	-	-	-	-	-
-100,0	-100,0	X	X	-	-	-	-	-	-	-	-	-
18	573	8	491	10	1 182	3	977	2	1 883	-	-	517
27	863	14	1 064	7	962	5	1 456	1	723	2	2 145	-
50,0	50,6	75,0	116,7	-30,0	-18,6	66,7	49,0	-50,0	-61,6	X	X	-
75	2 251	33	2 189	19	2 474	13	3 703	4	3 640	2	2 486	51
60	1 877	33	2 372	20	2 746	7	2 228	6	4 134	2	2 145	-
-20,0	-16,6	0,0	8,4	5,3	11,0	-46,2	-39,8	50,0	13,6	0,0	-13,7	-

NR. DER SYSTEM- MATIK	WIRTSCHAFTSZWEIG	JAHR ----- VER- ÄNDER- UNG IN %	ARBEITS- STÄTTEN INSGESAMT	BESCHÄF- TIGTE	ARBEITSSTÄTTEN							
					1	2 - 4	5 - 9	10 - 19				
					ARBEITS- STÄTTEN BZW. BE- SCHÄF- TIGTE	ARBEITS- STÄTTEN	BESCHÄF- TIGTE	ARBEITS- STÄTTEN	BESCHÄF- TIGTE	ARBEITS- STÄTTEN	BESCHÄF- TIGTE	
551	SPEDITION, LAGEREI	1970 1987 %	169 252 49,1	2 102 3 134 49,1	32 45 40,6	55 83 50,9	153 229 49,7	32 49 53,1	196 328 67,3	22 33 50,0	303 453 49,5	
555	VERKEHRSVERMITTLUNG	1970 1987 %	32 130 306,3	140 542 287,1	6 31 416,7	14 69 392,9	40 194 385,0	10 18 80,0	65 117 80,0	2 10 400,0	29 136 369,0	
55	SPEDITION, LAGEREI, VERKEHRSVERMITTLUNG	1970 1987 %	201 382 90,0	2 242 3 676 64,0	38 76 100,0	69 152 120,3	193 423 119,2	42 67 59,5	261 445 70,5	24 43 79,2	332 589 77,4	
KREDITINSTITUTE UND VERSICHERUNGSGEWERBE												
5	VERKEHR, NACHRICHTEN- UEBERMITTLUNG 8)	1970 1987 %	1 921 2 008 4,5	24 240 24 739 2,1	544 513 -5,7	810 843 4,1	2 086 2 225 6,7	258 306 18,6	1 631 2 008 23,1	135 174 28,9	1 818 2 348 29,2	
600	DEUTSCHE BUNDESBANK	1970 1987 %	4 4 0,0	151 260 72,2	- - -	- - -	- - -	- - -	- - -	3 1 -66,7	49 17 -65,3	
601	KREDITBANKEN	1970 1987 %	55 58 5,5	1 324 1 451 9,6	2 - -100,0	9 8 -11,1	27 29 7,4	19 25 31,6	125 178 42,4	13 17 30,8	172 240 39,5	
602	SPARKASSENWESEN (OH. POST- U. BAUSPARKASSEN)	1970 1987 %	333 360 8,1	3 554 4 618 29,9	127 33 -74,0	107 181 69,2	318 508 59,7	61 96 57,4	385 616 60,0	21 28 33,3	246 356 44,7	
603	GENOSSENSCHAFTL. KREDIT- INSTITUTE	1970 1987 %	275 319 16,0	1 369 2 474 80,7	104 71 -31,7	104 150 44,2	267 415 55,4	43 43 0,0	282 252 -10,6	14 25 78,6	188 333 77,1	
604	REALKREDITINSTITUTE	1970 1987 %	1 - -100,0	4 - -100,0	- - -	1 - -100,0	4 - -100,0	- - -	- - -	- - -	- - -	
605	TEILZAHLUNGSKREDIT- INSTITUTE	1970 1987 %	- 7 X	- 88 X	- - -	- 6 X	- 17 X	- - -	- - -	- - -	- - -	
606	KREDITINSTITUTE M. SONDERAUFGABEN	1970 1987 %	5 3 -40,0	58 83 43,1	- - -	2 1 -50,0	7 4 -42,9	1 - -100,0	9 - -100,0	1 - -100,0	16 - -100,0	
608	BAUSPARKASSEN	1970 1987 %	10 12 20,0	34 59 73,5	3 4 33,3	4 4 0,0	11 10 -9,1	3 3 0,0	20 23 15,0	- - -	- - -	
609	SONST. KREDITINSTITUTE	1970 1987 %	13 3 -76,9	105 5 -95,2	1 2 100,0	8 1 -87,5	27 3 -88,9	1 - -100,0	5 - -100,0	2 - -100,0	27 - -100,0	
60	KREDITINSTITUTE 9)	1970 1987 %	696 766 10,1	6 599 9 038 37,0	237 110 -53,6	235 351 49,4	661 986 49,2	128 167 30,5	826 1 069 29,4	54 71 31,5	698 946 35,5	
611	LEBENSVERSICHERUNG, PENSIONS- U. STERBEKASSEN	1970 1987 %	29 38 31,0	475 565 18,9	4 1 -75,0	6 9 50,0	17 25 47,1	6 7 16,7	46 47 2,2	8 13 62,5	130 170 30,8	
612	KRANKENVERSICHERUNG	1970 1987 %	15 17 13,3	300 337 12,3	2 1 -50,0	2 4 100,0	5 11 120,0	1 3 200,0	5 20 300,0	5 5 0,0	71 68 -4,2	
614	SCHADEN- U. UNFALL- VERSICHERUNG	1970 1987 %	73 67 -8,2	1 484 1 294 -12,8	14 5 -64,3	11 19 72,7	34 54 58,8	17 19 11,8	106 128 20,8	15 10 -33,3	214 138 -35,5	
61	VERSICHERUNGSGEWERBE	1970 1987 %	117 122 4,3	2 259 2 196 -2,8	20 7 -65,0	19 32 68,4	56 90 60,7	24 29 20,8	157 195 24,2	28 28 0,0	415 376 -9,4	
651	FINANZIERUNGS-LEASING	1970 1987 %	- 4 X	- 9 X	- 2 X	- 2 X	- 7 X	- - -	- - -	- - -	- - -	
653	LEIHHAEUSER	1970 1987 %	1 1 0,0	2 5 150,0	- - -	1 - -100,0	2 - -100,0	- 1 X	- 5 X	- - -	- - -	

MIT ... BIS ... BESCHAEFTIGTEN												NR. DER SYSTEM- MATIK
20 - 49		50 - 99		100 - 199		200 - 499		500 - 999		1 000 U. MEHR		
ARBEITS- STAEETEN	BESCHAEF- TIGTE	ARBEITS- STAEETEN	BESCHAEF- TIGTE	ARBEITS- STAEETEN	BESCHAEF- TIGTE	ARBEITS- STAEETEN	BESCHAEF- TIGTE	ARBEITS- STAEETEN	BESCHAEF- TIGTE	ARBEITS- STAEETEN	BESCHAEF- TIGTE	
18	561	9	649	-	-	1	208	-	-	-	-	551
29	787	8	522	4	487	1	283	-	-	-	-	
61,1	40,3	-11,1	-19,6	X	X	0,0	36,1	-	-	-	-	
-	-	-	-	-	-	-	-	-	-	-	-	555
2	64	-	-	-	-	-	-	-	-	-	-	
X	X	-	-	-	-	-	-	-	-	-	-	
18	561	9	649	-	-	1	208	-	-	-	-	55
31	851	8	522	4	487	1	283	-	-	-	-	
72,2	51,7	-11,1	-19,6	X	X	0,0	36,1	-	-	-	-	
93	2 812	42	2 838	19	2 474	14	3 911	4	3 640	2	2 486	5
91	2 728	41	2 894	24	3 233	8	2 511	6	4 134	2	2 145	
-2,2	-3,0	-2,4	2,0	26,3	30,7	-42,9	-35,8	50,0	13,6	0,0	-13,7	
-	-	-	-	1	102	-	-	-	-	-	-	600
2	49	-	-	1	194	-	-	-	-	-	-	
X	X	-	-	0,0	90,2	-	-	-	-	-	-	
8	280	1	80	2	283	1	355	-	-	-	-	601
2	71	2	164	3	441	1	328	-	-	-	-	
-75,0	-74,6	100,0	105,0	50,0	55,8	0,0	-7,6	-	-	-	-	
1	22	10	714	2	260	3	935	1	547	-	-	602
4	99	5	416	8	1 037	4	904	1	649	-	-	
300,0	350,0	-50,0	-41,7	300,0	298,8	33,3	-3,3	0,0	18,6	-	-	
8	266	-	-	2	262	-	-	-	-	-	-	603
21	605	7	485	1	100	1	213	-	-	-	-	
162,5	127,4	X	X	-50,0	-61,8	X	X	-	-	-	-	
-	-	-	-	-	-	-	-	-	-	-	-	604
-	-	-	-	-	-	-	-	-	-	-	-	
-	-	-	-	-	-	-	-	-	-	-	-	605
-	-	1	71	-	-	-	-	-	-	-	-	
-	-	X	X	-	-	-	-	-	-	-	-	
1	26	-	-	-	-	-	-	-	-	-	-	606
1	27	1	52	-	-	-	-	-	-	-	-	
0,0	3,8	X	X	-	-	-	-	-	-	-	-	
-	-	-	-	-	-	-	-	-	-	-	-	608
1	22	-	-	-	-	-	-	-	-	-	-	
X	X	-	-	-	-	-	-	-	-	-	-	
1	45	-	-	-	-	-	-	-	-	-	-	609
-100,0	-100,0	-	-	-	-	-	-	-	-	-	-	
19	639	11	794	7	907	4	1 290	1	547	-	-	60
31	873	16	1 188	13	1 772	6	1 445	1	649	-	-	
63,2	36,6	45,5	49,6	85,7	95,4	50,0	12,0	0,0	18,6	-	-	
4	145	-	-	1	133	-	-	-	-	-	-	611
7	218	-	-	1	104	-	-	-	-	-	-	
75,0	50,3	-	-	0,0	-21,8	-	-	-	-	-	-	
3	100	2	117	-	-	-	-	-	-	-	-	612
2	93	2	144	-	-	-	-	-	-	-	-	
-33,3	-7,0	0,0	23,1	-	-	-	-	-	-	-	-	
10	339	3	225	3	552	-	-	-	-	-	-	614
11	359	-	-	1	156	2	454	-	-	-	-	
10,0	5,9	-100,0	-100,0	-66,7	-71,7	X	X	-	-	-	-	
17	584	5	342	4	685	-	-	-	-	-	-	61
20	670	2	144	2	260	2	454	-	-	-	-	
17,6	14,7	-60,0	-57,9	-50,0	-62,0	X	X	-	-	-	-	
-	-	-	-	-	-	-	-	-	-	-	-	651
-	-	-	-	-	-	-	-	-	-	-	-	
-	-	-	-	-	-	-	-	-	-	-	-	653
-	-	-	-	-	-	-	-	-	-	-	-	
-	-	-	-	-	-	-	-	-	-	-	-	

NR. DER SYSTEM- MATIK	WIRTSCHAFTSZWEIG	JAHR ----- VER- AEENDE- RUNG IN %	ARBEITS- STAETTEN INSGESAMT	BESCHAEF- TIGTE	ARBEITSSTAETTEN						
					1	2 - 4	5 - 9	10 - 19			
					ARBEITS- STAETTEN BZW. BE- SCHAEF- TIGTE	ARBEITS- STAETTEN	BESCHAEF- TIGTE	ARBEITS- STAETTEN	BESCHAEF- TIGTE	ARBEITS- STAETTEN	BESCHAEF- TIGTE
655	EFFEKTENBOERSEN, V.V.BANKGESCHAEFTEN	1970 1987 %	111 157 41,4	167 271 62,3	82 89 8,5	28 64 128,6	66 152 130,3	- 3 X	- 16 X	1 1 0,0	19 14 -26,3
657	V.V.VERSICHERUNGEN	1970 1987 %	372 1 153 209,9	901 2 401 166,5	239 665 178,2	102 422 313,7	250 1 047 318,8	21 52 147,6	138 307 122,5	4 7 75,0	58 112 93,1
65	M.D.KREDIT-U.VERS.GE- WERBE VERB.TAETIGKEITEN	1970 1987 %	484 1 315 171,7	1 070 2 686 151,0	321 756 135,5	131 488 272,5	318 1 206 279,2	21 56 166,7	138 328 137,7	5 8 60,0	77 126 63,6
DIENSTLEISTUNGEN, SOWEIT VON UNTERNEHMEN UND FREIEN BERUFEN ERBRACHT											
6	KREDITINSTITUTE, VERSICHERUNGSGEWERBE 9)	1970 1987 %	1 297 2 203 69,9	9 928 13 920 40,2	578 873 51,0	385 871 126,2	1 035 2 282 120,5	173 252 45,7	1 121 1 592 42,0	87 107 23,0	1 190 1 448 21,7
711	BEHERBERGUNGSGEWERBE 10)	1970 1987 %	270 227 -15,9	1 301 1 632 25,4	25 28 12,0	156 94 -39,7	439 263 -40,1	60 58 -3,3	386 381 -1,3	24 28 16,7	291 387 33,0
713	GASTSTAETTENGEWERBE	1970 1987 %	4 393 4 672 6,4	10 463 14 926 42,7	1 301 1 134 -12,8	2 816 2 750 -2,3	6 831 7 212 5,6	212 622 193,4	1 287 3 787 194,3	51 134 162,7	646 1 679 159,9
715	KANTINEN	1970 1987 %	51 57 11,8	255 282 10,6	7 13 85,7	34 23 -32,4	82 67 -18,3	6 11 83,3	39 73 87,2	2 10 400,0	27 129 377,8
717	SCHLAF-U.SPEISEWAGEN- BETRIEBE	1970 1987 %	- 1 X	- 26 X	- - -	- - -	- - -	- - -	- - -	- - -	- - -
71	GASTGEWERBE 10)	1970 1987 %	4 714 4 957 5,2	12 019 16 866 40,3	1 333 1 175 -11,9	3 006 2 867 -4,6	7 352 7 542 2,6	278 691 148,6	1 712 4 241 147,7	77 172 123,4	964 2 195 127,7
721	WOHNHEIME(OH.WOHNHEIME F.BEHINDERTE)	1970 1987 %	- 13 X	- 195 X	- 1 X	- 2 X	- 5 X	- 3 X	- 21 X	- 3 X	- 39 X
723	HEIME F.SAEGULINGE, KINDER U.JUGENDLICHE	1970 1987 %	- 3 X	- 14 X	- - -	- 1 X	- 2 X	- 2 X	- 12 X	- - -	- - -
725	EINR.Z.EINGLIEDERUNG U. PFLEGE BEHINDERTER U.AE.	1970 1987 %	- 1 X	- 9 X	- - -	- - -	- - -	- 1 X	- 9 X	- - -	- - -
727	ALTENPFLEGE-U. -KRANKENHEIME	1970 1987 %	- 17 X	- 338 X	- 3 X	- - -	- - -	- 2 X	- 14 X	- 7 X	- 105 X
728	TAGESHEIME	1970 1987 %	- 1 X	- 3 X	- - -	- 1 X	- 3 X	- - -	- - -	- - -	- - -
72	HEIME(OH.FREMDE- ERHOLUNGS-U.FERIENHEIME)	1970 1987 %	13 35 169,2	93 559 501,1	1 4 300,0	6 10 -33,3	16 10 -37,5	4 8 100,0	26 56 115,4	1 10 900,0	14 144 928,6
731	WAESCHEREI, REINIGUNG	1970 1987 %	735 486 -33,9	1 696 1 631 -3,8	388 128 -67,0	286 284 -0,7	721 724 0,4	45 61 35,6	279 364 30,5	12 6 -50,0	166 74 -55,4
735	FRISEUR-U.SONST.KOERPER- PFLEGEGERWERBE	1970 1987 %	1 176 1 420 20,7	4 678 5 005 7,0	176 414 135,2	600 611 1,8	1 847 1 834 -0,7	365 342 -6,3	2 212 2 117 -4,3	32 52 62,5	379 615 62,3
739	SONST.PERSOENL.DIENST- LEISTUNGEN	1970 1987 %	130 293 125,4	432 736 70,4	55 106 92,7	55 150 172,7	138 384 178,3	17 33 94,1	101 194 92,1	1 4 300,0	12 52 333,3
73	WAESCH.-KOERPERPFLG.U.A. PERSOENL.DIENSTLEISTG.	1970 1987 %	2 041 2 199 7,7	6 806 7 372 8,3	619 648 4,7	941 1 045 11,1	2 706 2 942 8,7	427 436 2,1	2 592 2 675 3,2	45 62 37,8	557 741 33,0
741	GEBAEUDEREINIGUNG U.AE. (OH.FASSADEN)	1970 1987 %	135 257 90,4	2 579 8 437 227,1	18 39 116,7	91 146 60,4	254 458 80,3	5 25 400,0	29 147 406,9	2 7 250,0	28 112 300,0

MIT ... BIS ... BESCHAEFTIGTEN												NR. DER SYSTEM- MATIK
20 - 49		50 - 99		100 - 199		200 - 499		500 - 999		1 000 U. MEHR		
ARBEITS- STAEETEN	BESCHAEF- TIGTE	ARBEITS- STAEETEN	BESCHAEF- TIGTE	ARBEITS- STAEETEN	BESCHAEF- TIGTE	ARBEITS- STAEETEN	BESCHAEF- TIGTE	ARBEITS- STAEETEN	BESCHAEF- TIGTE	ARBEITS- STAEETEN	BESCHAEF- TIGTE	
-	-	-	-	-	-	-	-	-	-	-	-	655
-	-	-	-	-	-	-	-	-	-	-	-	-
-	-	-	-	-	-	-	-	-	-	-	-	-
5	145	1	71	-	-	-	-	-	-	-	-	657
4	116	3	154	-	-	-	-	-	-	-	-	-
-20,0	-20,0	200,0	116,9	-	-	-	-	-	-	-	-	-
5	145	1	71	-	-	-	-	-	-	-	-	65
4	116	3	154	-	-	-	-	-	-	-	-	-
-20,0	-20,0	200,0	116,9	-	-	-	-	-	-	-	-	-
41	1 368	17	1 207	11	1 592	4	1 290	1	547	-	-	6
55	1 659	21	1 486	15	2 032	8	1 899	1	649	-	-	-
34,1	21,3	23,5	23,1	36,4	27,6	100,0	47,2	0,0	18,6	-	-	-
4	86	1	74	-	-	-	-	-	-	-	-	711
17	466	2	107	-	-	-	-	-	-	-	-	-
325,0	441,9	100,0	44,6	-	-	-	-	-	-	-	-	-
12	342	1	56	-	-	-	-	-	-	-	-	713
25	666	7	448	-	-	-	-	-	-	-	-	-
108,3	94,7	600,0	700,0	-	-	-	-	-	-	-	-	-
1	37	1	63	-	-	-	-	-	-	-	-	715
-100,0	-100,0	-100,0	-100,0	-	-	-	-	-	-	-	-	-
-	-	-	-	-	-	-	-	-	-	-	-	717
1	26	-	-	-	-	-	-	-	-	-	-	-
X	X	-	-	-	-	-	-	-	-	-	-	-
17	465	3	193	-	-	-	-	-	-	-	-	71
43	1 158	9	555	-	-	-	-	-	-	-	-	-
152,9	149,0	200,0	187,6	-	-	-	-	-	-	-	-	-
-	-	-	-	-	-	-	-	-	-	-	-	721
4	129	-	-	-	-	-	-	-	-	-	-	-
X	X	-	-	-	-	-	-	-	-	-	-	-
-	-	-	-	-	-	-	-	-	-	-	-	723
-	-	-	-	-	-	-	-	-	-	-	-	-
-	-	-	-	-	-	-	-	-	-	-	-	725
-	-	-	-	-	-	-	-	-	-	-	-	-
-	-	-	-	-	-	-	-	-	-	-	-	727
3	87	2	129	-	-	-	-	-	-	-	-	-
X	X	X	X	-	-	-	-	-	-	-	-	-
-	-	-	-	-	-	-	-	-	-	-	-	728
-	-	-	-	-	-	-	-	-	-	-	-	-
1	36	-	-	-	-	-	-	-	-	-	-	72
7	216	2	129	-	-	-	-	-	-	-	-	-
600,0	500,0	X	X	-	-	-	-	-	-	-	-	-
4	142	-	-	-	-	-	-	-	-	-	-	731
5	188	2	153	-	-	-	-	-	-	-	-	-
25,0	32,4	X	X	-	-	-	-	-	-	-	-	-
3	64	-	-	-	-	-	-	-	-	-	-	735
1	25	-	-	-	-	-	-	-	-	-	-	-
-66,7	-60,9	-	-	-	-	-	-	-	-	-	-	-
-	-	2	126	-	-	-	-	-	-	-	-	739
-	-	-	-	-	-	-	-	-	-	-	-	-
-	-	-100,0	-100,0	-	-	-	-	-	-	-	-	-
7	206	2	126	-	-	-	-	-	-	-	-	73
6	213	2	153	-	-	-	-	-	-	-	-	-
-14,3	3,4	0,0	21,4	-	-	-	-	-	-	-	-	-
9	295	3	235	3	490	4	1 230	-	-	-	-	741
9	255	8	543	7	986	13	3 591	2	1 283	1	1 023	-
0,0	-13,6	166,7	131,1	133,3	101,2	225,0	192,0	X	X	X	X	-

NR. DER SYSTE- MATIK	WIRTSCHAFTSZWEIG	JAHR ----	ARBEITS- STAETTEN	BESCHAEF- TIGTE	ARBEITSSTAETTEN						
					1	2 - 4	5 - 9	10 - 19			
					ARBEITS- STAETTEN BZW.BE- SCHAEF- TIGTE	ARBEITS- STAETTEN	BESCHAEF- TIGTE	ARBEITS- STAETTEN	BESCHAEF- TIGTE	ARBEITS- STAETTEN	BESCHAEF- TIGTE
		VER- AENDE- RUNG IN %	INSGESAMT								
745	ABFALL-U.ABWASSERBESEI- TG.,SONST.HYGIE.N.EINR.	1970 1987 %	26 42 61,5	204 357 75,0	3 7 133,3	10 19 90,0	30 51 70,0	9 6 -33,3	66 32 -51,5	2 6 200,0	28 76 171,4
74	GEBAEUDEREINIG.,ABFALL- BESEITG.U.A.HYGIE.N.EINR.	1970 1987 %	161 299 85,7	2 783 8 794 216,0	21 46 119,0	101 165 63,4	284 509 79,2	14 31 121,4	95 179 88,4	4 13 225,0	56 188 235,7
751	WISSENSCHAFT,FORSCHUNG, UNTERRICHT	1970 1987 %	270 463 71,5	730 3 868 429,9	130 232 78,5	119 170 42,9	267 431 61,4	13 34 161,5	75 207 176,0	4 13 225,0	56 197 251,8
755	KULTUR,KUNST,SPORT, UNTERHALTUNG	1970 1987 %	344 922 168,0	2 025 3 427 69,2	167 400 139,5	125 416 232,8	343 1 066 210,8	36 80 122,2	218 480 120,2	11 19 72,7	141 226 60,3
75	BILDUNG,WISSENSCH.,KUL- TUR,SPORT,UNTERHALTG.	1970 1987 %	614 1 385 125,6	2 755 7 295 164,8	297 632 112,8	244 586 140,2	610 1 497 145,4	49 114 132,7	293 687 134,5	15 32 113,3	197 423 114,7
760	VERLAGSGEWERBE	1970 1987 %	27 76 181,5	134 976 628,4	3 18 500,0	12 33 175,0	33 88 166,7	10 13 30,0	64 83 29,7	1 5 400,0	11 60 445,5
76	VERLAGSGEWERBE	1970 1987 %	27 76 181,5	134 976 628,4	3 18 500,0	12 33 175,0	33 88 166,7	10 13 30,0	64 83 29,7	1 5 400,0	11 60 445,5
771	GESUNDHEITSWESEN	1970 1987 %	1 151 1 877 63,1	4 797 10 453 117,9	172 223 29,7	677 631 -6,8	2 072 1 933 -6,7	281 886 215,3	1 631 5 669 247,6	13 125 861,5	158 1 484 839,2
774	VETERINAERWESEN	1970 1987 %	33 44 33,3	53 124 134,0	19 8 -57,9	14 30 114,3	34 84 147,1	- 6 X	- 32 X	- - -	- - -
77	GESUNDHEITS-U.VETERI- NAERWESEN	1970 1987 %	1 184 1 921 62,2	4 850 10 577 118,1	191 231 20,9	691 661 -4,3	2 106 2 017 -4,2	281 892 217,4	1 631 5 701 249,5	13 125 861,5	158 1 484 839,2
781	RECHTS-U.STEUERBERATUNG, WIRTSCHAFTSPRUEFUNG USW	1970 1987 %	594 1 206 103,0	3 098 6 363 105,4	87 265 204,6	245 448 82,9	730 1 275 74,7	212 323 52,4	1 401 2 139 52,7	38 139 265,8	481 1 758 265,5
784	TECHN.BERATUNG U.PLANUNG	1970 1987 %	482 835 73,2	3 084 3 651 18,4	109 266 144,0	210 347 65,2	588 937 59,4	101 149 47,5	648 955 47,4	36 52 44,4	480 656 36,7
787	WERBUNG	1970 1987 %	157 352 124,2	487 1 220 150,5	95 200 110,5	45 108 140,0	110 274 149,1	9 24 166,7	70 153 118,6	4 12 200,0	56 173 208,9
789	Dienstleistungen f. Unternehmen,ANG	1970 1987 %	74 657 787,8	552 6 856 1142,0	32 297 828,1	19 207 989,5	50 503 906,0	14 67 378,6	91 443 386,8	3 35 1066,7	40 477 1092,5
78	Dienstleistungen f. Unternehmen	1970 1987 %	1 307 3 050 133,4	7 221 18 090 150,5	323 1 028 218,3	519 1 110 113,9	1 478 2 989 102,2	336 563 67,6	2 210 3 690 67,0	81 238 193,8	1 057 3 064 189,9
791	VERMIETG.BEW EGL.SACHEN (OH.BUECHER U.AE.,FILME)	1970 1987 %	101 191 89,1	362 796 119,9	46 74 60,9	44 82 86,4	107 211 97,2	6 25 316,7	41 159 287,8	3 5 66,7	48 68 41,7
794	GRUNDSTUECKS-U.WOHNUNGS- WESEN	1970 1987 %	166 537 223,5	698 1 506 115,8	60 214 256,7	72 266 269,4	195 677 247,2	21 45 114,3	126 283 124,6	7 5 -28,6	94 79 -16,0
797	BETEILIGUNGSGESELL- SCHAFTEN	1970 1987 %	- 16 X	- 29 X	- 7 X	- 9 X	- 22 X	- - -	- - -	- - -	- - -
799	SONST.Dienstlei- stungen,ANG	1970 1987 %	- 86 X	- 565 X	- 69 X	- 13 X	- 30 X	- 1 X	- 7 X	- 2 X	- 22 X
79	Dienstleistungen,ANG	1970 1987 %	267 830 210,9	1 060 2 896 173,2	106 364 243,4	116 370 219,0	302 940 211,3	27 71 163,0	167 449 168,9	10 12 20,0	142 169 19,0

MIT ... BIS ... BESCHAEFTIGTEN												NR. DER SYSTE- MATIK
20 - 49		50 - 99		100 - 199		200 - 499		500 - 999		1 000 U. MEHR		
ARBEITS- STAEETEN	BESCHAEF- TIGTE	ARBEITS- STAEETEN	BESCHAEF- TIGTE	ARBEITS- STAEETEN	BESCHAEF- TIGTE	ARBEITS- STAEETEN	BESCHAEF- TIGTE	ARBEITS- STAEETEN	BESCHAEF- TIGTE	ARBEITS- STAEETEN	BESCHAEF- TIGTE	
1 3 200.0	25 94 276.0	1 1 0.0	52 97 86.5	- - -	- - -	- - -	- - -	- - -	- - -	- - -	- - -	745
10 12 20.0	320 349 9.1	4 9 125.0	287 640 123.0	3 7 133.3	490 986 101.2	4 13 225.0	1 230 3 591 192.0	- 2 X	- 1 283 X	- 1 X	- 1 023 X	74
2 8 300.0	76 224 194.7	2 2 0.0	126 156 23.8	- 2 X	- 356 X	- 1 X	- 209 X	- - -	- - -	- 1 X	- 1 856 X	751
1 3 200.0	25 85 240.0	2 1 -50.0	143 71 -50.3	1 2 100.0	158 267 69.0	- - -	- - 0.0	1 1 -	830 832 0.2	- - -	- - -	755
3 11 266.7	101 309 205.9	4 3 -25.0	269 227 -15.6	1 4 300.0	158 623 294.3	- 1 X	- 209 X	1 1 0.0	830 832 0.2	- 1 X	- 1 856 X	75
1 4 300.0	23 116 404.3	- 2 X	- 128 X	- - -	- - -	- 1 X	- 483 X	- - -	- - -	- - -	- - -	760
1 4 300.0	23 116 404.3	- 2 X	- 128 X	- - -	- - -	- 1 X	- 483 X	- - -	- - -	- - -	- - -	76
4 6 50.0	117 207 76.9	1 2 100.0	64 178 178.1	1 3 200.0	120 469 290.8	2 1 -50.0	463 290 -37.4	- - -	- - -	- - -	- - -	771
- - -	- - -	- - -	- - -	- - -	- - -	- - -	- - -	- - -	- - -	- - -	- - -	774
4 6 50.0	117 207 76.9	1 2 100.0	64 178 178.1	1 3 200.0	120 469 290.8	2 1 -50.0	463 290 -37.4	- - -	- - -	- - -	- - -	77
11 29 163.6	316 815 157.9	1 2 100.0	83 111 33.7	- - -	- - -	- - -	- - -	- - -	- - -	- - -	- - -	781
18 19 5.6	510 567 11.2	7 - -100.0	455 - -100.0	- 2 X	- 270 X	1 -100.0 -100.0	294 - -100.0	- - -	- - -	- - -	- - -	784
3 6 100.0	106 186 75.5	1 1 0.0	50 92 84.0	- 1 X	- 142 X	- - -	- - -	- - -	- - -	- - -	- - -	787
5 25 400.0	168 763 354.2	- 13 X	- 904 X	1 8 700.0	171 978 471.9	- 4 X	- 1 690 X	- 1 X	- 801 X	- - -	- - -	789
37 79 113.5	1 100 2 331 111.9	9 16 77.8	588 1 107 88.3	1 11 1000.0	171 1 390 712.9	1 4 300.0	294 1 690 474.8	- 1 X	- 801 X	- - -	- - -	78
1 2 100.0	24 79 229.2	1 3 200.0	96 205 113.5	- - -	- - -	- - -	- - -	- - -	- - -	- - -	- - -	791
4 6 50.0	100 162 62.0	2 1 -50.0	123 91 -26.0	- - -	- - -	- - -	- - -	- - -	- - -	- - -	- - -	794
- - -	- - -	- - -	- - -	- - -	- - -	- - -	- - -	- - -	- - -	- - -	- - -	797
- - -	- - -	- - -	- - -	- - -	- - -	- 1 X	- 437 X	- - -	- - -	- - -	- - -	799
5 8 60.0	124 241 94.4	3 4 33.3	219 296 35.2	- - -	- - -	- 1 X	- 437 X	- - -	- - -	- - -	- - -	79

NR. DER SYSTEM- MATIK	WIRTSCHAFTSZWEIG	JAHR ----- VER- AENDE- RUNG IN %	ARBEITS- STAETTEN INSGESAMT	BESCHAEF- TIGTE	ARBEITSSTAETTEN						
					1	2 - 4	5 - 9	10 - 19			
					ARBEITS- STAETTEN BZW. BE- SCHAEF- TIGTE	ARBEITS- STAETTEN	BESCHAEF- TIGTE	ARBEITS- STAETTEN	BESCHAEF- TIGTE	ARBEITS- STAETTEN	BESCHAEF- TIGTE
ORGANISATIONEN OHNE ERWERBSZWECK											
7	Dienstleistg.v.unter- nehmen u.fr.berufen 10)	1970 1987 %	10 328 14 752 42,8	37 721 73 425 94,7	2 894 4 146 43,3	5 636 6 841 21,4	14 887 18 534 24,5	1 426 2 819 97,7	8 790 17 761 102,1	247 669 170,9	3 156 8 468 168,3
811	Christl.kirchen,rel.u. weltansch.vereinig. *)	1970 1987 %	420 408 -2,9	1 635 2 509 53,5	81 65 -19,8	222 125 -43,7	621 378 -39,1	93 153 64,5	588 1 033 75,7	22 58 163,6	273 705 158,2
812	Org.d.fr.wohlfahrts- pflege u.jugendhilfe *)	1970 1987 %	51 147 188,2	302 2 236 640,4	18 11 -38,9	15 42 180,0	40 135 237,5	8 48 500,0	53 306 477,4	6 28 366,7	88 408 363,6
813	Org.d.bildg.,wissensch., forschg.u.kultur *)	1970 1987 %	6 16 166,7	25 126 404,0	2 3 50,0	2 6 200,0	5 20 300,0	1 2 100,0	6 16 166,7	1 3 200,0	12 41 241,7
814	Org.d.sports u.gesund- heitswesens *)	1970 1987 %	- 18 X	- 150 X	- 6 X	- 7 X	- 24 X	- 1 X	- 5 X	- 1 X	- 11 X
815	Gewerkschaften *)	1970 1987 %	41 34 -17,1	195 140 -28,2	5 5 0,0	23 21 -8,7	66 60 -9,1	9 5 -44,4	60 35 -41,7	3 3 0,0	35 40 14,3
816	Kommun.spitzen-u.regio- nalverbaende usw *)	1970 1987 %	- 3 X	- 16 X	- - -	- 2 X	- 7 X	- 1 X	- 9 X	- - -	- - -
817	Parteien,sonst.org., nicht f.untern.taetig *)	1970 1987 %	39 52 33,3	170 434 155,3	14 12 -14,3	13 26 100,0	30 77 156,7	7 4 -42,9	46 27 -41,3	3 7 133,3	36 97 169,4
81	Org.oh.erwerbszweck, nicht f.untern.taetig *)	1970 1987 %	557 678 21,7	2 327 5 611 141,1	120 102 -15,0	275 229 -16,7	762 701 -8,0	118 214 81,4	753 1 431 90,0	35 100 185,7	444 1 302 193,2
831	Arbeitgeberverbaende *)	1970 1987 %	10 9 -10,0	59 68 15,3	3 1 -66,7	3 3 0,0	8 8 0,0	1 2 100,0	5 11 120,0	3 2 -33,3	43 27 -37,2
834	Wirtschaftsverbaende, beruf.sorg. *)	1970 1987 %	37 29 -21,6	167 170 1,8	12 8 -33,3	15 15 0,0	40 41 2,5	7 3 -57,1	44 18 -59,1	2 1 -50,0	25 13 -48,0
837	Oeff.-rechtl.wirtsch.- u.berufsvertr. *)	1970 1987 %	21 21 0,0	435 548 26,0	3 4 33,3	8 5 -37,5	25 14 -44,0	1 2 100,0	6 11 83,3	2 4 100,0	27 65 140,7
83	Org.oh.erwerbszweck,f. unternehmen taetig *)	1970 1987 %	68 59 -13,2	661 786 18,9	18 13 -27,8	26 23 -11,5	73 63 -13,7	9 7 -22,2	55 40 -27,3	7 7 0,0	95 105 10,5
8.. 5-9	BEST.EINR.V.ORG.OH. ERWERBSZWECK	1970 1987 %	419 525 25,3	5 552 13 038 134,8	34 25 -26,5	201 100 -50,2	585 316 -46,0	95 220 131,6	592 1 485 150,8	38 84 121,1	519 1 059 104,0
89	BEST.EINR.V.ORG.OH. ERWERBSZWECK	1970 1987 %	419 525 25,3	5 552 13 038 134,8	34 25 -26,5	201 100 -50,2	585 316 -46,0	95 220 131,6	592 1 485 150,8	38 84 121,1	519 1 059 104,0
GEBIETSKOERPERSCHAFTEN UND SOZIALVERSICHERUNG											
8	ORG.OH.ERWERBSZWECK 13)	1970 1987 %	1 044 1 262 20,9	8 540 19 435 127,6	172 352 -18,6	502 352 -29,9	1 420 1 080 -23,9	222 441 98,6	1 400 2 956 111,1	80 191 138,8	1 058 2 466 133,1
900-907	GEBIETSKOERPER- SCHAFTEN & 14)	1970 1987 %	985 631 -35,9	22 218 25 187 13,4	115 37 -67,8	291 126 -56,7	780 349 -55,3	187 88 -52,9	1 232 577 -53,2	121 86 -28,9	1 678 1 169 -30,3
908	ABFALL-U.ABWASSERBESEI- TG.,SONST.HYGIEN.EINR.	1970 1987 %	43 47 9,3	892 492 -44,8	10 15 50,0	8 19 137,5	16 49 206,3	5 4 -20,0	33 24 -27,3	10 4 -60,0	129 51 -60,5
909	VERSCH.KOMMUN.EIN- RICHTUNGEN	1970 1987 %	71 143 101,4	1 039 2 009 93,4	10 44 340,0	19 39 105,3	48 107 122,9	14 12 -14,3	85 78 -8,2	12 14 16,7	174 204 17,2
90. 5-9	BEST.EINR.V.GEBIETS- KOERPERSCHAFTEN	1970 1987 %	856 815 -4,8	19 225 27 588 43,5	37 47 27,0	258 123 -52,3	761 387 -49,1	207 214 3,4	1 364 1 437 5,4	197 194 -1,5	2 765 2 709 -2,0

MIT ... BIS ... BESCHAEFTIGTEN												NR. DER SYSTE- MATIK
20 - 49		50 - 99		100 - 199		200 - 499		500 - 999		1 000 U. MEHR		
ARBEITS- STAETTEN	BESCHAEF- TIGTE	ARBEITS- STAETTEN	BESCHAEF- TIGTE	ARBEITS- STAETTEN	BESCHAEF- TIGTE	ARBEITS- STAETTEN	BESCHAEF- TIGTE	ARBEITS- STAETTEN	BESCHAEF- TIGTE	ARBEITS- STAETTEN	BESCHAEF- TIGTE	
85 176 107,1	2 492 5 140 106,3	26 49 88,5	1 746 3 413 95,5	6 25 316,7	939 3 468 269,3	7 21 200,0	1 987 6 700 237,2	1 4 300,0	830 2 916 251,3	- 2 X	- 2 879 X	7
2 5 150,0	72 118 63,9	- 1 X	- 97 X	- 1 X	- 113 X	- - -	- - -	- - -	- - -	- - -	- - -	811
4 13 225,0	103 394 282,5	- 4 X	- 282 X	- - -	- - -	- - -	- - -	- 1 X	- 700 X	- - -	- - -	812
- 2 X	- 46 X	- - -	- - -	- - -	- - -	- - -	- - -	- - -	- - -	- - -	- - -	813
- 3 X	- 104 X	- - -	- - -	- - -	- - -	- - -	- - -	- - -	- - -	- - -	- - -	814
1 - -100,0	29 - -100,0	- - -	- - -	- - -	- - -	- - -	- - -	- - -	- - -	- - -	- - -	815
- - -	- - -	- - -	- - -	- - -	- - -	- - -	- - -	- - -	- - -	- - -	- - -	816
2 2 0,0	44 69 56,8	- - -	- - -	- 1 X	- 152 X	- - -	- - -	- - -	- - -	- - -	- - -	817
9 25 177,8	248 731 194,8	- 5 X	- 379 X	- 2 X	- 265 X	- - -	- - -	- 1 X	- 700 X	- - -	- - -	81
- 1 X	- 21 X	- - -	- - -	- - -	- - -	- - -	- - -	- - -	- - -	- - -	- - -	831
1 2 100,0	46 90 95,7	- - -	- - -	- - -	- - -	- - -	- - -	- - -	- - -	- - -	- - -	834
3 2 -33,3	76 86 13,2	4 2 -50,0	298 151 -49,3	- 2 X	- 217 X	- - -	- - -	- - -	- - -	- - -	- - -	837
4 5 25,0	122 197 61,5	4 2 -50,0	298 151 -49,3	- 2 X	- 217 X	- - -	- - -	- - -	- - -	- - -	- - -	83
27 45 66,7	795 1 530 92,5	11 24 118,2	765 1 579 106,4	8 12 50,0	1 116 1 476 32,3	5 13 160,0	1 146 4 024 251,1	- 2 X	- 1 544 X	- - -	- - -	8.. 5-9
27 45 66,7	795 1 530 92,5	11 24 118,2	765 1 579 106,4	8 12 50,0	1 116 1 476 32,3	5 13 160,0	1 146 4 024 251,1	- 2 X	- 1 544 X	- - -	- - -	89
40 75 87,5	1 165 2 458 111,0	15 31 106,7	1 063 2 109 98,4	8 16 100,0	1 116 1 958 75,4	5 13 160,0	1 146 4 024 251,1	- 3 X	- 2 244 X	- - -	- - -	8
160 159 -0,6	4 996 5 349 7,1	68 74 8,8	4 379 4 988 13,9	26 37 42,3	3 570 5 309 48,7	16 22 37,5	4 363 5 840 33,9	- 1 X	- 560 X	1 1 0,0	1 105 1 009 -8,7	900-907
5 3 -40,0	164 76 -53,7	4 1 -75,0	318 81,8 -	- - -	- - -	1 1 0,0	222 219 -1,4	- - -	- - -	- - -	- - -	908
10 22 120,0	313 687 119,5	5 11 120,0	300 789 163,0	1 1 0,0	109 100 -8,3	- - -	- - -	- - -	- - -	- - -	- - -	909
108 162 50,0	3 060 4 860 58,8	34 53 55,9	2 285 3 677 60,9	4 8 100,0	554 975 76,0	8 6 -25,0	2 461 2 068 -16,0	- 5 X	- 2 979 X	3 3 0,0	5 938 8 449 42,3	90. 5-9

NR. DER SYSTE- MATIK	WIRTSCHAFTSZWEIG	JAHR	ARBEITS- STAETTEN	BESCHAEF- TIGTE	ARBEITSSAETTEN						
		----			1	2 - 4		5 - 9		10 - 19	
		VER- AENDE- RUNG IN %	INSGESAMT		ARBEITS- STAETTEN BZW. BE- SCHAEF- TIGTE	ARBEITS- STAETTEN	BESCHAEF- TIGTE	ARBEITS- STAETTEN	BESCHAEF- TIGTE	ARBEITS- STAETTEN	BESCHAEF- TIGTE
90	GEBIETSKOERPERSCHAFTEN	1970	1 955	43 374	172	576	1 605	413	2 714	340	4 746
		1987	1 636	55 276	143	307	892	318	2 116	298	4 133
		%	-16,3	27,4	-16,9	-46,7	-44,4	-23,0	-22,0	-12,4	-12,9
981	GESETZL. RENTENVERSICHERUNG, ZUSATZVERSORUNG +)	1970	9	575	-	4	15	2	14	1	19
		1987	11	588	1	3	10	6	37	-	-
		%	22,2	2,3	x	-25,0	-33,3	200,0	164,3	-100,0	-100,0
982	GESETZL. KRANKEN- VERSICHERUNG +)	1970	77	1 140	6	28	93	22	132	7	85
		1987	94	1 449	2	41	139	25	150	13	173
		%	22,1	27,1	-66,7	46,4	49,5	13,6	13,6	85,7	103,5
984	KNAPPSCHAFTS- VERSICHERUNG +)	1970	1	457	-	-	-	-	-	-	-
		1987	2	399	-	-	-	-	-	-	-
		%	100,0	-12,7	-	-	-	-	-	-	-
986	GESETZL. UNFALL- VERSICHERUNG +)	1970	8	227	-	1	2	1	9	2	30
		1987	5	208	-	-	-	1	8	-	-
		%	-37,5	-8,4	-	-100,0	-100,0	0,0	-11,1	-100,0	-100,0
989	ARBEITSFOERDERUNG +)	1970	16	723	1	2	6	3	22	5	62
		1987	20	1 557	-	1	4	4	30	4	59
		%	25,0	115,4	-100,0	-50,0	-33,3	33,3	36,4	-20,0	-4,8
98. 5-9	BEST. EINR. D. SOZIALVERS., ARBEITSFOERDERUNG	1970	8	1 280	1	-	-	1	5	1	12
		1987	6	1 472	-	1	3	1	6	1	14
		%	-25,0	15,0	-100,0	x	x	0,0	20,0	0,0	16,7
98	SOZIALVERSICHERUNG, ARBEITSFOERDERUNG	1970	119	4 402	8	35	116	29	182	16	208
		1987	138	5 673	3	46	156	37	231	18	246
		%	16,0	28,9	-62,5	31,4	34,5	27,6	26,9	12,5	18,3
9	GEBIETSKOERPERSCHAFTEN, SOZIALVERSICHERUNG 15)	1970	2 074	47 776	180	611	1 721	442	2 896	356	4 954
		1987	1 774	60 949	146	353	1 048	355	2 347	316	4 379
		%	-14,5	27,6	-18,9	-42,2	-39,1	-19,7	-19,0	-11,2	-11,6
D - 9	I N S G E S A M T	1970	43 112	424 622	14 140	17 967	48 184	6 234	39 433	2 363	31 518
		1987	43 284	443 980	10 982	17 893	48 569	8 444	54 166	3 338	44 064
		%	0,4	4,6	-22,3	-0,4	0,8	35,5	37,4	41,3	39,8

MIT ... BIS ... BESCHAEFTIGTEN												NR. DER SYSTE- MATIK
20 - 49		50 - 99		100 - 199		200 - 499		500 - 999		1 000 U. MEHR		
ARBEITS- STAEETEN	BESCHAEF- TIGTE	ARBEITS- STAEETEN	BESCHAEF- TIGTE	ARBEITS- STAEETEN	BESCHAEF- TIGTE	ARBEITS- STAEETEN	BESCHAEF- TIGTE	ARBEITS- STAEETEN	BESCHAEF- TIGTE	ARBEITS- STAEETEN	BESCHAEF- TIGTE	
283	8 533	111	7 282	31	4 233	25	7 046	-	-	4	7 043	90
346	10 972	139	9 512	46	6 384	29	8 127	6	3 539	4	9 458	
22,3	28,6	25,2	30,6	48,4	50,8	16,0	15,3	X	X	0,0	34,3	
1	35	-	-	-	-	1	492	-	-	-	-	981
-	-	-	-	-	-	-	-	1	540	-	-	
-100,0	-100,0	-	-	-	-	-100,0	-100,0	X	X	-	-	
5	158	8	537	1	129	-	-	-	-	-	-	982
6	178	6	419	-	-	1	388	-	-	-	-	
20,0	12,7	-25,0	-22,0	-100,0	-100,0	X	X	-	-	-	-	
-	-	-	-	-	-	1	457	-	-	-	-	984
1	20	-	-	-	-	1	379	-	-	-	-	
X	X	-	-	-	-	0,0	-17,1	-	-	-	-	
2	53	2	133	-	-	-	-	-	-	-	-	986
2	67	2	133	-	-	-	-	-	-	-	-	
0,0	26,4	0,0	0,0	-	-	-	-	-	-	-	-	
1	26	-	-	3	389	1	217	-	-	-	-	989
5	180	2	160	1	163	3	961	-	-	-	-	
400,0	592,3	X	X	-66,7	-58,1	200,0	342,9	-	-	-	-	
1	36	-	-	-	-	4	1 226	-	-	-	-	98- 5-9
-	-	-	-	-	-	2	784	1	665	-	-	
-100,0	-100,0	-	-	-	-	-50,0	-36,1	X	X	-	-	
10	308	10	670	4	518	7	2 392	-	-	-	-	98
14	445	10	712	1	163	7	2 512	2	1 205	-	-	
40,0	44,5	0,0	6,3	-75,0	-68,5	0,0	5,0	X	X	-	-	
293	8 841	121	7 952	35	4 751	32	9 438	-	-	4	7 043	9
360	11 417	149	10 224	47	6 547	36	10 639	8	4 744	4	9 458	
22,9	29,1	23,1	28,6	34,3	37,8	12,5	12,7	X	X	0,0	34,3	
1 421	42 730	521	36 054	229	31 603	162	48 833	35	25 197	40	106 930	0 - 9
1 601	48 393	518	35 796	263	35 985	153	45 998	57	39 707	35	80 320	
12,7	13,3	-0,6	-0,7	14,8	13,9	-5,6	-5,8	62,9	57,6	-12,5	-24,9	

NR. DER SYSTEMATIK	KREIS ----- WIRTSCHAFTSZWEIG	JAHR ----- VER- AENDE- RUNG IN %	ARBEITS- STAETTEN	BESCHAEF- TIGTE	ARBEITSSTAETTEN							
					1	2 - 4	5 - 9	10 - 19				
					ARBEITS- STAETTEN BZW. BE- SCHAEF- TIGTE	ARBEITS- STAETTEN	BESCHAEF- TIGTE	ARBEITS- STAETTEN	BESCHAEF- TIGTE	ARBEITS- STAETTEN	BESCHAEF- TIGTE	

041 STADTVERB. SAARBRUECKEN												
0	LAND-U.FORSTWIRTSCHAFT, FISCHEREI 2)	1970 104 454 24 50 143 22 140 5 82 1987 78 326 25 34 96 10 65 6 70 % -25,0 -28,2 4,2 -32,0 -32,9 -54,5 -53,6 20,0 -14,6										
1	ENERGIE-U.WASSERVER- SORG.,BERGBAU	1970 56 18 185 5 8 22 5 38 8 119 1987 42 15 731 - 7 19 7 46 5 58 % -25,0 -13,5 -100,0 -12,5 -13,6 40,0 21,1 -37,5 -51,3										
2	VERARB.GEWERBE	1970 2 057 66 985 359 757 2 178 450 2 838 217 2 848 1987 1 803 43 615 357 568 1 616 429 2 771 219 2 934 % -12,3 -34,9 -0,6 -25,0 -25,8 -4,7 -2,4 0,9 3,0										
3	BAUGEWERBE	1970 808 14 231 74 224 662 233 1 541 128 1 722 1987 937 9 769 123 318 940 274 1 803 146 2 021 % 18,4 -31,4 66,2 42,0 42,0 17,6 17,0 14,1 17,4										
4	HANDEL	1970 6 325 33 467 2 458 2 504 6 693 787 4 973 322 4 301 1987 4 857 29 022 1 356 2 150 5 755 826 5 220 319 4 103 % -23,2 -13,3 -44,8 -14,1 -14,0 5,0 5,0 -0,9 -4,6										
5	VERKEHR,NACHRICHTEN- UEBERMITTLUNG 8)	1970 748 15 332 167 322 823 110 704 59 820 1987 808 14 432 209 339 888 125 826 60 809 % 8,0 -5,9 25,1 5,3 7,9 13,6 17,3 1,7 -1,3										
6	KREDITINSTITUTE, VERSICHERUNGSGEWERBE 9)	1970 548 6 803 164 177 501 95 614 56 779 1987 836 7 927 270 322 862 130 840 49 677 % 52,6 16,5 64,6 81,9 72,1 36,8 36,8 -12,5 -13,1										
7	DIENSTLEISTG.V.UNTER- NEHMEN U.FR.BERUFEN 10)	1970 4 277 19 828 1 161 2 194 5 910 682 4 228 141 1 858 1987 5 802 36 802 1 616 2 609 7 110 1 124 7 120 289 3 703 % 35,7 85,6 39,2 18,9 20,3 64,8 68,4 105,0 99,3										
8	ORG.OH.ERWERBSZWECK 13)	1970 422 3 815 71 180 510 94 595 43 575 1987 509 7 947 66 155 466 155 1 031 75 1 009 % 20,6 108,3 -7,0 -13,9 -8,6 64,9 73,3 74,4 75,5										
9	GEBIETSKOERPERSCHAFTEN, SOZIALVERSICHERUNG 15)	1970 663 24 265 37 130 376 140 947 134 1 891 1987 631 28 938 40 108 328 111 732 120 1 682 % -4,8 19,3 8,1 -16,9 -12,8 -20,7 -22,7 -10,4 -11,1										
0 - 9	I N S G E S A M T	1970 16 008 203 365 4 520 6 546 17 818 2 618 16 618 1 113 14 995 1987 16 323 194 509 4 062 6 610 18 080 3 191 20 454 1 288 17 066 % 2,0 -4,4 -10,1 1,0 1,5 21,9 23,1 15,7 13,8										
042 LKR. MERZIG-WADERN												
0	LAND-U.FORSTWIRTSCHAFT, FISCHEREI 2)	1970 21 66 5 12 29 3 19 1 13 1987 38 131 9 21 59 5 30 3 33 % 81,0 98,5 80,0 75,0 103,4 66,7 57,9 200,0 153,8										
1	ENERGIE-U.WASSERVER- SORG.,BERGBAU	1970 13 208 1 4 9 5 33 2 36 1987 11 236 - - - 6 41 3 37 % -15,4 13,5 -100,0 -100,0 -100,0 20,0 24,2 50,0 2,8										
2	VERARB.GEWERBE	1970 600 15 625 130 278 793 116 750 35 463 1987 529 12 242 114 175 496 137 868 64 850 % -11,8 -21,7 -12,3 -37,1 -37,5 18,1 15,7 82,9 83,6										
3	BAUGEWERBE	1970 266 2 686 27 119 352 61 370 32 408 1987 311 2 699 40 116 354 75 493 52 689 % 16,9 0,5 48,1 -2,5 0,6 23,0 33,2 62,5 68,9										
4	HANDEL	1970 1 598 4 231 851 593 1 500 108 667 26 322 1987 1 093 4 736 367 513 1 318 132 866 52 698 % -31,6 11,9 -56,9 -13,5 -12,1 22,2 29,8 100,0 116,8										
5	VERKEHR,NACHRICHTEN- UEBERMITTLUNG 8)	1970 235 1 158 83 101 262 31 191 9 113 1987 229 1 757 58 97 251 33 215 23 292 % -2,6 51,7 -30,1 -4,0 -4,2 6,5 12,6 155,6 158,4										
6	KREDITINSTITUTE, VERSICHERUNGSGEWERBE 9)	1970 104 390 66 23 60 8 57 5 57 1987 233 840 110 96 239 17 99 6 85 % 124,0 115,4 66,7 317,4 298,3 112,5 73,7 20,0 49,1										
7	DIENSTLEISTG.V.UNTER- NEHMEN U.FR.BERUFEN 10)	1970 827 2 316 228 496 1 256 87 511 14 165 1987 1 234 5 027 367 589 1 583 220 1 394 45 582 % 49,2 117,1 61,0 18,8 26,0 152,9 172,8 221,4 252,7										
8	ORG.OH.ERWERBSZWECK 13)	1970 95 623 13 53 144 21 134 4 49 1987 134 1 527 15 39 122 59 390 12 145 % 41,1 145,1 15,4 -26,4 -15,3 181,0 191,0 200,0 195,9										
9	GEBIETSKOERPERSCHAFTEN, SOZIALVERSICHERUNG 15)	1970 269 3 207 44 109 303 47 296 30 418 1987 187 4 306 15 45 143 43 280 30 426 % -30,5 34,3 -65,9 -58,7 -52,8 -8,5 -5,4 0,0 1,9										
0 - 9	I N S G E S A M T	1970 4 028 30 510 1 448 1 788 4 708 487 3 028 158 2 044 1987 3 999 33 501 1 095 1 691 4 565 727 4 676 290 3 837 % -0,7 9,8 -24,4 -5,4 -3,0 49,3 54,4 83,5 87,7										

Fußnoten zu den Tabellen siehe Seite 313.

MIT ... BIS ... BESCHAEFTIGTEN												REGIONAL- SCHLUESSEL
20 - 49		50 - 99		100 - 199		200 - 499		500 - 999		1 000 U. MEHR		
ARBEITS- STAETTEN	BESCHAEF- TIGTE	ARBEITS- STAETTEN	BESCHAEF- TIGTE	ARBEITS- STAETTEN	BESCHAEF- TIGTE	ARBEITS- STAETTEN	BESCHAEF- TIGTE	ARBEITS- STAETTEN	BESCHAEF- TIGTE	ARBEITS- STAETTEN	BESCHAEF- TIGTE	NR. DER SYSTE- MATIK
041												
3	65	-	-	-	-	-	-	-	-	-	-	0
3	70	-	-	-	-	-	-	-	-	-	-	
0,0	7,7	-	-	-	-	-	-	-	-	-	-	
12	375	5	392	-	-	7	2 082	1	843	5	14 309	1
4	117	6	424	3	521	1	333	4	2 572	5	11 641	
-66,7	-68,8	20,0	8,2	X	X	-85,7	-84,0	300,0	205,1	0,0	-18,6	
138	4 163	63	4 410	29	4 169	24	7 105	12	8 118	8	30 797	2
140	4 176	34	2 417	27	3 794	15	4 451	8	5 702	6	15 397	
1,4	0,3	-46,0	-45,2	-6,9	-9,0	-37,5	-37,4	-33,3	-29,8	-25,0	-50,0	
104	3 223	25	1 713	13	1 846	5	1 496	1	593	1	1 361	3
71	2 036	15	975	6	723	4	1 148	-	-	-	-	
-31,7	-36,8	-40,0	-43,1	-53,8	-60,8	-20,0	-23,3	-100,0	-100,0	-100,0	-100,0	
182	5 518	41	2 895	23	3 176	6	1 721	1	609	1	1 123	4
143	4 190	36	2 508	19	2 414	5	1 427	3	2 049	-	-	
-21,4	-24,1	-12,2	-13,4	-17,4	-24,0	-16,7	-17,1	200,0	236,5	-100,0	-100,0	
45	1 361	23	1 616	7	985	9	2 730	4	3 640	2	2 486	5
37	1 207	14	1 036	11	1 570	5	1 608	6	4 134	2	2 145	
-17,8	-11,3	-39,1	-35,9	57,1	59,4	-44,4	-41,1	50,0	13,6	0,0	-13,7	
34	1 175	9	628	9	1 332	3	1 063	1	547	-	-	6
34	1 075	16	1 121	9	1 230	5	1 203	1	649	-	-	
0,0	-8,5	77,8	78,5	0,0	-7,7	66,7	13,2	0,0	18,6	-	-	
67	1 993	20	1 336	5	819	6	1 693	1	830	-	-	7
97	2 847	32	2 281	17	2 227	12	4 103	4	2 916	2	2 879	
44,8	42,8	60,0	70,7	240,0	171,9	100,0	142,4	300,0	251,3	X	X	
22	650	8	538	1	185	3	691	-	-	-	-	8
32	1 085	12	789	9	1 035	3	1 043	2	1 423	-	-	
45,5	66,9	50,0	46,7	800,0	459,5	0,0	50,9	X	X	-	-	
114	3 511	60	3 954	25	3 475	21	6 394	-	-	2	3 680	9
142	4 491	56	3 829	25	3 614	23	7 161	4	2 348	2	4 713	
24,6	27,9	-6,7	-3,2	0,0	4,0	9,5	12,0	X	X	0,0	28,1	
721	22 034	254	17 482	112	15 987	84	24 975	21	15 180	19	53 756	0 - 9
703	21 294	221	15 380	126	17 128	73	22 477	32	21 793	17	36 775	
-2,5	-3,4	-13,0	-12,0	12,5	7,1	-13,1	-10,0	52,4	43,6	-10,5	-31,6	
042												
-	-	-	-	-	-	-	-	-	-	-	-	0
-	-	-	-	-	-	-	-	-	-	-	-	
-	-	-	-	-	-	-	-	-	-	-	-	
-	-	-	-	-	-	-	-	-	-	-	-	
1	41	-	-	1	129	-	-	-	-	-	-	1
X	X	-	-	0,0	-9,3	-	-	-	-	-	-	
24	782	3	224	3	435	5	1 735	2	1 710	4	8 603	2
18	511	10	703	1	133	3	956	3	2 078	4	5 533	
-25,0	-34,7	233,3	213,8	-66,7	-69,4	-40,0	-44,9	50,0	21,5	0,0	-35,7	
15	415	9	566	2	228	1	320	-	-	-	-	3
21	610	7	513	-	-	-	-	-	-	-	-	
40,0	47,0	-22,2	-9,4	-100,0	-100,0	-100,0	-100,0	-	-	-	-	
15	452	4	282	1	157	-	-	-	-	-	-	4
22	611	3	214	3	376	1	286	-	-	-	-	
46,7	35,2	-25,0	-24,1	200,0	139,5	X	X	-	-	-	-	
8	256	2	126	1	127	-	-	-	-	-	-	5
9	258	7	438	2	245	-	-	-	-	-	-	
12,5	0,8	250,0	247,6	100,0	92,9	-	-	-	-	-	-	
-	-	2	150	-	-	-	-	-	-	-	-	6
2	65	1	89	1	153	-	-	-	-	-	-	
X	X	-50,0	-40,7	X	X	-	-	-	-	-	-	
1	36	-	-	1	120	-	-	-	-	-	-	7
6	163	5	377	1	165	1	396	-	-	-	-	
500,0	352,8	X	X	0,0	37,5	X	X	-	-	-	-	
2	63	1	88	1	132	-	-	-	-	-	-	8
5	138	1	61	1	173	2	483	-	-	-	-	
150,0	119,0	0,0	-30,7	0,0	31,1	X	X	-	-	-	-	
29	871	8	521	-	-	2	754	-	-	-	-	9
37	1 190	12	766	3	384	-	-	2	1 102	-	-	
27,6	36,6	50,0	47,0	X	X	-100,0	-100,0	X	X	-	-	
94	2 875	29	1 957	10	1 328	8	2 809	2	1 710	4	8 603	0 - 9
121	3 587	46	3 161	13	1 746	7	2 121	5	3 180	4	5 533	
28,7	24,8	58,6	61,5	30,0	31,5	-12,5	-24,5	150,0	86,0	0,0	-35,7	

NR. DER SYSTEM- MATIK	KREIS ----- WIRTSCHAFTSZWEIG	JAHR ----- VER- AEENDE- RUNG IN %	ARBEITS- STAETTEN	BESCHAEF- TIGTE	ARBEITSSTAETTEN						
					1	2 - 4		5 - 9		10 - 19	
					ARBEITS- STAETTEN BZW. BE- SCHAEF- TIGTE	ARBEITS- STAETTEN	BESCHAEF- TIGTE	ARBEITS- STAETTEN	BESCHAEF- TIGTE	ARBEITS- STAETTEN	BESCHAEF- TIGTE

043 LKR. NEUNKIRCHEN											
0	LAND-U.FORSTWIRTSCHAFT, FISCHEREI 2)	1970	45	162	9	28	74	6	36	1	16
		1987	28	91	10	9	24	9	57	-	-
		%	-37,8	-43,8	11,1	-67,9	-67,6	50,0	58,3	-100,0	-100,0
1	ENERGIE-U.WASSERVER- SORG.,BERGBAU	1970	26	5 848	1	3	8	4	27	6	79
		1987	17	3 075	2	1	2	4	26	2	29
		%	-34,6	-47,4	100,0	-66,7	-75,0	0,0	-3,7	-66,7	-63,3
2	VERARB.GEWERBE	1970	781	17 749	148	332	985	169	1 061	50	676
		1987	652	12 514	98	223	650	175	1 169	81	1 065
		%	-16,5	-29,5	-33,8	-32,8	-34,0	3,6	10,2	62,0	57,5
3	BAUGEWERBE	1970	330	4 535	41	119	362	86	581	38	504
		1987	421	4 409	42	138	424	149	978	53	708
		%	27,6	-2,8	2,4	16,0	17,1	73,3	68,3	39,5	40,5
4	HANDEL	1970	2 563	7 629	1 344	895	2 307	226	1 432	65	859
		1987	1 544	6 872	459	715	1 816	238	1 497	87	1 166
		%	-39,8	-9,9	-65,8	-20,1	-21,3	5,3	4,5	33,8	35,7
5	VERKEHR,NACHRICHTEN- UEBERMITTLUNG 8)	1970	207	1 941	74	73	183	21	136	16	229
		1987	204	1 788	48	96	252	30	201	14	210
		%	-1,4	-7,9	-35,1	31,5	37,7	42,9	47,8	-12,5	-8,3
6	KREDITINSTITUTE, VERSICHERUNGSGEWERBE 9)	1970	157	686	80	51	133	11	69	9	116
		1987	263	1 210	107	109	286	23	141	14	180
		%	67,5	76,4	33,8	113,7	115,0	109,1	104,3	55,6	55,2
7	DIENSTLEISTG.V.UNTER- NEHMEN U.FR.BERUFEN 10)	1970	1 434	4 471	406	790	2 063	196	1 226	33	421
		1987	1 802	7 432	487	899	2 399	318	1 972	76	959
		%	25,7	66,2	20,0	13,8	16,3	62,2	60,8	130,3	127,8
8	ORG.OH.ERWERBSZWECK 13)	1970	123	1 307	16	58	171	26	157	12	144
		1987	159	2 889	11	35	111	63	414	27	357
		%	29,3	121,0	-31,3	-39,7	-35,1	142,3	163,7	125,0	147,9
9	GEBIETSKOERPERSCHAFTEN, SOZIALVERSICHERUNG 15)	1970	241	4 632	20	70	196	49	316	38	520
		1987	196	6 064	18	54	156	31	218	30	411
		%	-18,7	30,9	-10,0	-22,9	-20,4	-36,7	-31,0	-21,1	-21,0
0 - 9	I N S G E S A M T	1970	5 907	48 960	2 139	2 419	6 482	794	5 041	268	3 564
		1987	5 286	46 344	1 282	2 279	6 120	1 040	6 673	384	5 085
		%	-10,5	-5,3	-40,1	-5,8	-5,6	31,0	32,4	43,3	42,7
044 LANDKREIS SAARLOUIS											
0	LAND-U.FORSTWIRTSCHAFT, FISCHEREI 2)	1970	61	191	10	40	109	9	52	2	20
		1987	96	519	30	42	122	16	99	3	39
		%	57,4	171,7	200,0	5,0	11,9	77,8	90,4	50,0	95,0
1	ENERGIE-U.WASSERVER- SORG.,BERGBAU	1970	31	4 107	8	7	18	6	43	3	41
		1987	22	4 784	2	2	5	4	32	5	58
		%	-29,0	16,5	-75,0	-71,4	-72,2	-33,3	-25,6	66,7	41,5
2	VERARB.GEWERBE	1970	1 090	28 550	226	439	1 296	227	1 416	84	1 106
		1987	997	29 205	197	326	946	242	1 571	118	1 596
		%	-8,5	2,3	-12,8	-25,7	-27,0	6,6	10,9	40,5	44,3
3	BAUGEWERBE	1970	455	5 034	45	168	498	128	830	57	748
		1987	579	4 612	76	221	647	181	1 193	65	879
		%	27,3	-8,4	68,9	31,5	29,9	41,4	43,7	14,0	17,5
4	HANDEL	1970	3 009	10 246	1 328	1 238	3 161	284	1 821	108	1 358
		1987	2 486	11 631	675	1 197	3 117	402	2 535	153	2 022
		%	-17,4	13,5	-49,2	-3,3	-1,4	41,5	39,2	41,7	48,9
5	VERKEHR,NACHRICHTEN- UEBERMITTLUNG 8)	1970	286	2 343	104	102	258	36	224	23	304
		1987	312	2 960	66	134	363	51	333	28	402
		%	9,1	26,3	-36,5	31,4	40,7	41,7	48,7	21,7	32,2
6	KREDITINSTITUTE, VERSICHERUNGSGEWERBE 9)	1970	213	955	96	68	181	39	244	7	98
		1987	384	1 939	161	141	370	51	321	19	241
		%	80,3	103,0	67,7	107,4	104,4	30,8	31,6	171,4	145,9
7	DIENSTLEISTG.V.UNTER- NEHMEN U.FR.BERUFEN 10)	1970	1 804	5 208	538	1 002	2 657	231	1 403	25	302
		1987	2 782	11 518	757	1 315	3 588	551	3 431	119	1 430
		%	54,2	121,2	40,7	31,2	35,0	138,5	144,5	376,0	373,5
8	ORG.OH.ERWERBSZWECK 13)	1970	146	1 368	15	72	215	40	246	10	139
		1987	200	4 137	14	45	138	76	516	39	484
		%	37,0	202,4	-6,7	-37,5	-35,8	90,0	109,8	290,0	248,2
9	GEBIETSKOERPERSCHAFTEN, SOZIALVERSICHERUNG 15)	1970	349	5 698	23	109	304	75	488	67	938
		1987	326	8 215	22	51	140	75	503	69	986
		%	-6,6	44,2	-4,3	-53,2	-53,9	0,0	3,1	3,0	5,1
0 - 9	I N S G E S A M T	1970	7 444	63 700	2 393	3 245	8 697	1 075	6 767	386	5 054
		1987	8 184	79 520	2 000	3 474	9 436	1 649	10 534	618	8 137
		%	9,9	24,8	-16,4	7,1	8,5	53,4	55,7	60,1	61,0

MIT ... BIS ... BESCHAEFTIGTEN												REGIONAL- SCHLUESSEL
20 - 49		50 - 99		100 - 199		200 - 499		500 - 999		1 000 U. MEHR		
ARBEITS- STAETTEN	BESCHAEF- TIGTE	ARBEITS- STAETTEN	BESCHAEF- TIGTE	ARBEITS- STAETTEN	BESCHAEF- TIGTE	ARBEITS- STAETTEN	BESCHAEF- TIGTE	ARBEITS- STAETTEN	BESCHAEF- TIGTE	ARBEITS- STAETTEN	BESCHAEF- TIGTE	NR. DER SYSTE- MATIK
043												
1	27	-	-	-	-	-	-	-	-	-	-	0
-	-	-	-	-	-	-	-	-	-	-	-	
-100,0	-100,0	-	-	-	-	-	-	-	-	-	-	
7	194	1	66	2	299	1	359	-	-	1	4 815	1
6	194	-	-	1	175	-	-	-	-	1	2 647	
-14,3	0,0	-100,0	-100,0	-50,0	-41,5	-100,0	-100,0	-	-	0,0	-45,0	
46	1 452	21	1 637	8	1 244	4	1 025	2	1 559	1	7 962	2
39	1 150	13	887	15	2 290	3	852	3	2 119	2	2 234	
-15,2	-20,8	-38,1	-45,8	87,5	84,1	-25,0	-16,9	50,0	35,9	100,0	-71,9	
31	901	7	494	6	912	2	740	-	-	-	-	3
26	826	7	461	4	550	2	420	-	-	-	-	
-16,1	-8,3	0,0	-6,7	-33,3	-39,7	0,0	-43,2	-	-	-	-	
25	688	7	503	-	-	1	496	-	-	-	-	4
36	1 036	5	385	4	513	-	-	-	-	-	-	
44,0	50,6	-28,6	-23,5	X	X	-100,0	-100,0	-	-	-	-	
15	430	4	258	3	369	1	262	-	-	-	-	5
8	214	4	296	4	567	-	-	-	-	-	-	
-46,7	-50,2	0,0	14,7	33,3	53,7	-100,0	-100,0	-	-	-	-	
3	89	3	199	-	-	-	-	-	-	-	-	6
7	202	1	73	2	221	-	-	-	-	-	-	
133,3	127,0	-66,7	-63,3	X	X	-	-	-	-	-	-	
6	158	3	197	-	-	-	-	-	-	-	-	7
14	374	2	130	3	404	3	707	-	-	-	-	
133,3	136,7	-33,3	-34,0	X	X	X	X	-	-	-	-	
5	144	2	138	4	537	-	-	-	-	-	-	8
12	355	5	377	3	425	3	839	-	-	-	-	
140,0	146,5	150,0	173,2	-25,0	-20,9	X	X	-	-	-	-	
43	1 175	14	970	3	427	4	1 008	-	-	-	-	9
37	1 128	13	950	6	862	6	1 811	1	510	-	-	
-14,0	-4,0	-7,1	-2,1	100,0	101,9	50,0	79,7	X	X	-	-	
182	5 258	62	4 462	26	3 788	13	3 890	2	1 559	2	12 777	0 - 9
185	5 479	50	3 559	42	6 007	17	4 629	4	2 629	3	4 881	
1,6	4,2	-19,4	-20,2	61,5	58,6	30,8	19,0	100,0	68,6	50,0	-61,8	
044												
-	-	-	-	-	-	-	-	-	-	-	-	0
4	115	-	-	1	114	-	-	-	-	-	-	
X	X	-	-	X	X	-	-	-	-	-	-	
-	-	4	268	1	119	1	209	-	-	1	3 401	1
3	102	3	193	1	154	1	408	-	-	1	3 830	
X	X	-25,0	-28,0	0,0	29,4	0,0	95,2	-	-	0,0	12,6	
52	1 457	24	1 715	20	2 855	11	3 696	2	1 383	5	13 400	2
61	1 830	24	1 624	15	2 033	7	1 755	4	3 109	3	14 544	
17,3	25,6	0,0	-5,3	-25,0	-28,8	-36,4	-52,5	100,0	124,8	-40,0	8,5	
34	994	19	1 346	3	368	1	205	-	-	-	-	3
26	770	6	451	4	596	-	-	-	-	-	-	
-23,5	-22,5	-68,4	-66,5	33,3	62,0	-100,0	-100,0	-	-	-	-	
36	1 027	11	674	3	386	1	491	-	-	-	-	4
41	1 189	11	715	5	657	2	721	-	-	-	-	
13,9	15,8	0,0	6,1	66,7	70,2	100,0	46,8	-	-	-	-	
11	345	5	307	3	365	2	436	-	-	-	-	5
21	571	7	512	4	489	1	224	-	-	-	-	
90,9	65,5	40,0	66,8	33,3	34,0	-50,0	-48,6	-	-	-	-	
1	22	1	87	-	-	1	227	-	-	-	-	6
9	240	-	-	1	125	2	481	-	-	-	-	
800,0	990,9	-100,0	-100,0	X	X	100,0	111,9	-	-	-	-	
6	191	2	117	-	-	-	-	-	-	-	-	7
32	914	4	255	1	165	3	978	-	-	-	-	
433,3	378,5	100,0	117,9	X	X	X	X	-	-	-	-	
3	81	4	299	1	127	1	246	-	-	-	-	8
13	410	7	480	2	212	3	1 062	1	821	-	-	
333,3	406,2	75,0	60,5	100,0	66,9	200,0	331,7	X	X	-	-	
54	1 568	14	984	3	397	4	996	-	-	-	-	9
65	2 064	31	2 301	8	964	5	1 235	-	-	-	-	
20,4	31,6	121,4	133,8	166,7	142,8	25,0	24,0	-	-	-	-	
197	5 685	84	5 797	34	4 617	22	6 506	2	1 383	6	16 801	0 - 9
275	8 205	93	6 531	42	5 509	24	6 864	5	3 930	4	18 374	
39,6	44,3	10,7	12,7	23,5	19,3	9,1	5,5	150,0	184,2	-33,3	9,4	

NR. DER SYSTEMATIK	KREIS ----- WIRTSCHAFTSZWEIG	JAHR ---- VER- AENDE- RUNG IN %	ARBEITS- STAETTEN INSGESAMT	BESCHAEF- TIGTE	ARBEITSSTAETTEN							
					1	2 - 4	5 - 9	10 - 19				
					ARBEITS- STAETTEN BZW. BE- SCHAEF- TIGTE	ARBEITS- STAETTEN	BESCHAEF- TIGTE	ARBEITS- STAETTEN	BESCHAEF- TIGTE	ARBEITS- STAETTEN	BESCHAEF- TIGTE	
045 SAAR-PFALZ-KREIS												
0	LAND-U.FORSTWIRTSCHAFT, FISCHEREI 2)	1970	40	115	9	25	70	6	36	-	-	
		1987	53	178	22	18	47	8	45	5	64	
		%	32,5	54,8	144,4	-28,0	-32,9	33,3	25,0	x	x	
1	ENERGIE-U.WASSERVER- SORG.,BERGBAU	1970	33	789	5	8	20	12	83	2	24	
		1987	17	1 012	1	4	10	3	21	1	19	
		%	-48,5	28,3	-80,0	-50,0	-50,0	-75,0	-74,7	-50,0	-20,8	
2	VERARB.GEWERBE	1970	926	27 591	186	367	1 025	181	1 107	74	1 005	
		1987	856	26 891	137	240	707	235	1 538	119	1 583	
		%	-7,6	-2,5	-26,3	-34,6	-31,0	29,8	38,9	60,8	57,5	
3	BAUGEWERBE	1970	341	5 125	22	128	393	117	754	39	550	
		1987	436	4 163	63	161	458	109	685	72	936	
		%	27,9	-18,8	186,4	25,8	16,5	-6,8	-9,2	84,6	70,2	
4	HANDEL	1970	2 633	8 036	1 461	859	2 176	221	1 441	53	728	
		1987	1 821	8 787	590	798	2 058	281	1 808	101	1 360	
		%	-30,8	9,3	-59,6	-7,1	-5,4	27,1	25,5	90,6	86,8	
5	VERKEHR,NACHRICHTEN- UEBERMITTLUNG 8)	1970	276	2 357	73	119	306	42	267	23	289	
		1987	301	2 681	84	117	313	48	318	31	392	
		%	9,1	13,7	15,1	-1,7	2,3	14,3	19,1	34,8	35,6	
6	KREDITINSTITUTE, VERSICHERUNGSGEWERBE 9)	1970	154	699	87	42	109	11	76	9	126	
		1987	300	1 245	149	111	293	23	141	11	168	
		%	94,8	78,1	71,3	164,3	168,8	109,1	85,5	22,2	33,3	
7	DIENSTLEISTG.V.UNTER- NEHMEN U.FR.BERUFEN 10)	1970	1 294	3 961	390	708	1 856	164	1 018	28	334	
		1987	2 081	8 594	613	939	2 517	410	2 608	89	1 110	
		%	60,8	117,0	57,2	32,6	35,6	150,0	156,2	217,9	232,3	
8	ORG.OH.ERWERBSZWECK 13)	1970	169	673	41	93	250	24	158	6	95	
		1987	166	1 315	29	53	157	57	392	16	202	
		%	-1,8	95,4	-29,3	-43,0	-37,2	137,5	148,1	166,7	112,6	
9	GEBIETSKOERPERSCHAFTEN, SOZIALVERSICHERUNG 15)	1970	318	6 785	30	90	250	82	534	60	820	
		1987	277	9 559	42	54	155	63	405	42	553	
		%	-12,9	40,9	40,0	-40,0	-38,0	-23,2	-24,2	-30,0	-32,6	
0 - 9	I N S G E S A M T	1970	6 184	56 131	2 304	2 439	6 455	860	5 474	294	3 971	
		1987	6 308	64 425	1 730	2 495	6 715	1 237	7 961	487	6 387	
		%	2,0	14,8	-24,9	2,3	4,0	43,8	45,4	65,6	60,8	
046 LKR. ST. WENDEL												
0	LAND-U.FORSTWIRTSCHAFT, FISCHEREI 2)	1970	20	52	4	13	31	3	17	-	-	
		1987	18	80	5	7	21	4	25	2	29	
		%	-10,0	53,8	25,0	-46,2	-32,3	33,3	47,1	x	x	
1	ENERGIE-U.WASSERVER- SORG.,BERGBAU	1970	17	110	4	9	18	-	-	1	13	
		1987	10	151	1	4	12	2	13	1	11	
		%	-41,2	37,3	-75,0	-55,6	-33,3	x	x	0,0	-15,4	
2	VERARB.GEWERBE	1970	536	8 586	116	230	660	112	701	37	487	
		1987	394	7 835	51	134	388	108	696	62	810	
		%	-26,5	-8,7	-56,0	-41,7	-41,2	-3,6	-0,7	67,6	66,3	
3	BAUGEWERBE	1970	185	2 115	21	69	193	41	252	30	413	
		1987	225	2 373	34	82	241	57	368	36	496	
		%	21,6	12,2	61,9	18,8	24,9	39,0	46,0	20,0	20,1	
4	HANDEL	1970	1 478	3 709	850	497	1 250	85	536	32	401	
		1987	894	3 823	278	409	1 052	143	943	46	592	
		%	-39,5	3,1	-67,3	-17,7	-15,8	68,2	75,9	43,8	47,6	
5	VERKEHR,NACHRICHTEN- UEBERMITTLUNG 8)	1970	169	1 109	43	93	254	18	109	5	63	
		1987	154	1 121	48	60	158	19	115	18	243	
		%	-8,9	1,1	11,6	-35,5	-37,8	5,6	5,5	260,0	285,7	
6	KREDITINSTITUTE, VERSICHERUNGSGEWERBE 9)	1970	121	395	85	24	51	9	61	1	14	
		1987	187	759	76	92	232	8	50	8	97	
		%	54,5	92,2	-10,6	283,3	354,9	-11,1	-18,0	700,0	592,9	
7	DIENSTLEISTG.V.UNTER- NEHMEN U.FR.BERUFEN 10)	1970	692	1 937	171	446	1 145	66	404	6	76	
		1987	1 051	4 052	306	490	1 337	196	1 236	51	684	
		%	51,9	109,2	78,9	9,9	16,8	197,0	205,9	750,0	800,0	
8	ORG.OH.ERWERBSZWECK 13)	1970	89	754	16	46	130	17	110	5	56	
		1987	94	1 620	5	25	86	31	213	22	269	
		%	5,6	114,9	-68,8	-45,7	-33,8	82,4	93,6	340,0	380,4	
9	GEBIETSKOERPERSCHAFTEN, SOZIALVERSICHERUNG 15)	1970	234	3 189	26	103	292	49	315	27	367	
		1987	157	3 867	9	41	126	32	209	25	321	
		%	-32,9	21,3	-65,4	-60,2	-56,8	-34,7	-33,7	-7,4	-12,5	
0 - 9	I N S G E S A M T	1970	3 541	21 956	1 336	1 530	4 024	400	2 505	144	1 890	
		1987	3 184	25 681	813	1 344	3 653	600	3 868	271	3 552	
		%	-10,1	17,0	-39,1	-12,2	-9,2	50,0	54,4	88,2	87,9	

MIT ... BIS ... BESCHAEFTIGTEN												REGIONAL- SCHLUESSEL
20 - 49		50 - 99		100 - 199		200 - 499		500 - 999		1 000 U. MEHR		
ARBEITS- STAETTEN	BESCHAEF- TIGTE	ARBEITS- STAETTEN	BESCHAEF- TIGTE	ARBEITS- STAETTEN	BESCHAEF- TIGTE	ARBEITS- STAETTEN	BESCHAEF- TIGTE	ARBEITS- STAETTEN	BESCHAEF- TIGTE	ARBEITS- STAETTEN	BESCHAEF- TIGTE	NR. DER SYSTE- MATIK
045												
-	-	-	-	-	-	-	-	-	-	-	-	0
-	-	-	-	-	-	-	-	-	-	-	-	
-	-	-	-	-	-	-	-	-	-	-	-	
1	22	4	289	-	-	1	346	-	-	-	-	1
4	151	1	50	2	274	1	486	-	-	-	-	
300,0	586,4	-75,0	-82,7	X	X	0,0	40,5	-	-	-	-	
47	1 414	27	1 961	17	2 161	16	5 238	6	4 048	5	9 446	2
72	2 113	20	1 327	11	1 472	11	3 644	7	5 397	4	8 973	
53,2	49,4	-25,9	-32,3	-35,3	-31,9	-31,3	-30,4	16,7	33,3	-20,0	-5,0	
17	511	9	676	5	602	3	1 015	1	602	-	-	3
24	744	4	312	1	164	1	204	1	597	-	-	
41,2	45,6	-55,6	-53,8	-80,0	-72,8	-66,7	-79,9	0,0	-0,8	-	-	
27	839	8	623	2	263	2	505	-	-	-	-	4
32	908	13	902	4	475	2	686	-	-	-	-	
18,5	8,2	62,5	44,8	100,0	80,6	0,0	35,8	-	-	-	-	
8	237	5	314	5	628	1	243	-	-	-	-	5
12	367	5	313	2	215	2	679	-	-	-	-	
50,0	54,9	0,0	-0,3	-60,0	-65,8	100,0	179,4	-	-	-	-	
2	47	2	143	1	111	-	-	-	-	-	-	6
2	57	2	134	2	303	-	-	-	-	-	-	
0,0	21,3	0,0	-6,3	100,0	173,0	-	-	-	-	-	-	
3	69	-	-	-	-	1	294	-	-	-	-	7
22	702	4	211	2	317	2	516	-	-	-	-	
633,3	917,4	X	X	X	X	100,0	75,5	-	-	-	-	
5	129	-	-	-	-	-	-	-	-	-	-	8
6	209	5	326	-	-	-	-	-	-	-	-	
20,0	62,0	X	X	-	-	-	-	-	-	-	-	
31	1 045	20	1 218	3	344	1	286	-	-	1	2 258	9
47	1 541	22	1 425	3	486	2	432	1	784	1	3 736	
51,6	47,5	10,0	17,0	0,0	41,3	100,0	51,0	X	X	0,0	65,5	
141	4 313	75	5 224	33	4 109	25	7 927	7	4 650	6	11 704	0 - 9
221	6 792	76	5 000	27	3 706	21	6 647	9	6 778	5	12 709	
56,7	57,5	1,3	-4,3	-18,2	-9,8	-16,0	-16,1	28,6	45,8	-16,7	8,6	
046												
-	-	-	-	-	-	-	-	-	-	-	-	0
-	-	-	-	-	-	-	-	-	-	-	-	
-	-	-	-	-	-	-	-	-	-	-	-	
3	75	-	-	-	-	-	-	-	-	-	-	1
1	30	1	84	-	-	-	-	-	-	-	-	
-66,7	-60,0	X	X	-	-	-	-	-	-	-	-	
18	588	6	410	7	872	7	1 853	1	715	2	2 184	2
19	631	5	348	7	1 095	5	1 380	2	1 397	1	1 039	
5,6	7,3	-16,7	-15,1	0,0	25,6	-28,6	-25,5	100,0	95,4	-50,0	-52,4	
20	575	2	104	1	133	1	424	-	-	-	-	3
13	439	-	-	1	107	2	688	-	-	-	-	
-35,0	-23,7	-100,0	-100,0	0,0	-19,5	100,0	62,3	-	-	-	-	
11	295	-	-	3	377	-	-	-	-	-	-	4
14	401	3	177	-	-	1	380	-	-	-	-	
27,3	35,9	X	X	-100,0	-100,0	X	X	-	-	-	-	
6	183	3	217	-	-	1	240	-	-	-	-	5
4	111	4	299	1	147	-	-	-	-	-	-	
-33,3	-39,3	33,3	37,8	X	X	-100,0	-100,0	-	-	-	-	
1	35	-	-	1	149	-	-	-	-	-	-	6
1	20	1	69	-	-	1	215	-	-	-	-	
0,0	-42,9	X	X	-100,0	-100,0	X	X	-	-	-	-	
2	45	1	96	-	-	-	-	-	-	-	-	7
5	140	2	159	1	190	-	-	-	-	-	-	
150,0	211,1	100,0	65,6	X	X	-	-	-	-	-	-	
3	98	-	-	1	135	1	209	-	-	-	-	8
7	261	1	76	1	113	2	597	-	-	-	-	
133,3	166,3	X	X	0,0	-16,3	100,0	185,6	-	-	-	-	
22	671	5	305	1	108	-	-	-	-	1	1 105	9
32	1 003	15	953	2	237	-	-	-	-	1	1 009	
45,5	49,5	200,0	212,5	100,0	119,4	-	-	-	-	0,0	-8,7	
86	2 565	17	1 132	14	1 774	10	2 726	1	715	3	3 289	0 - 9
96	3 036	32	2 165	13	1 889	11	3 260	2	1 397	2	2 048	
11,6	18,4	88,2	91,3	-7,1	6,5	10,0	19,6	100,0	95,4	-33,3	-37,7	

NR. DER SYSTE- MATIK	WIRTSCHAFTSZWEIG	JAHR ----- VERAENDERUNG IN %	ARBEITS- STAETTEN	BESCHAEFTIGTE		
				INSGESAMT	UND ZWAR	
					WEIBLICH	TEILZEITBE- SCHAEFFTIGE 24)

LAND - UND FORSTWIRTSCHAFT, FISCHEREI						

017,055, 077 A)	DIENSTLEISTG.A.D.LAND- FORST-U.FISCHW.ERZ.STUFE	1970	16	37	2	16
		1987	58	139	30	59
		%	262,5	275,7	1400,0	268,8
031	GEWERBL.GAERTNEREI	1970	251	959	380	152
		1987	159	926	391	139
		%	-36,7	-3,4	2,9	-8,6
034	GEWERBL.TIERHALTUNG U.-PFLEGE	1970	24	44	19	5
		1987	93	249	153	88
		%	287,5	465,9	705,3	1660,0
037	GEWERBL.JAGD	1970	-	-	-	-
		1987	1	11	7	4
		%	x	x	x	x
03,071 A)	GEWERBL.GAERTN.U.TIER- HALTG.,HOCHSEEFISCH.USW	1970	275	1 003	399	157
		1987	253	1 186	551	231
		%	-8,0	18,2	38,1	47,1
ENERGIE - UND WASSERVERSORGUNG, BERGBAU						

0	LAND-U.FORSTWIRTSCHAFT, FISCHEREI 2)	1970	291	1 040	401	173
		1987	311	1 325	581	290
		%	6,9	27,4	44,9	67,6
100	ELEKTRIZITAETS-,GAS-U. FERNWAERMEVERSORGUNG,OAS	1970	33	1 872	179	51
		1987	6	553	67	12
		%	-81,8	-70,5	-62,6	-76,5
101	ELEKTRIZITAETSVERSORGUNG	1970	28	2 135	143	85
		1987	39	2 337	274	90
		%	39,3	9,5	91,6	5,9
103	GASVERSORGUNG	1970	17	666	53	11
		1987	15	646	128	33
		%	-11,8	-3,0	141,5	200,0
105	FERNWAERMEVERSORGUNG	1970	5	109	9	-
		1987	12	378	70	16
		%	140,0	246,8	677,8	x
107	WASSERVERSORGUNG	1970	73	304	15	30
		1987	33	388	52	21
		%	-54,8	27,6	246,7	-30,0
10	ELEKTRIZ.-,GAS-,FERN- WAERME-U.WASSERVERSORG.	1970	156	5 086	399	177
		1987	105	4 302	591	172
		%	-32,7	-15,4	48,1	-2,8
110	STEINKOHLENBERGB.U.-BRI- KETTERSTELLUNG,KOKEREI	1970	18	24 116	262	2
		1987	14	20 687	174	9
		%	-22,2	-14,2	-33,6	350,0
118	SONST.BERGBAU, TORFGEWINNUNG	1970	2	45	1	-
		1987	-	-	-	-
		%	-100,0	-100,0	-100,0	-
11	BERGBAU	1970	20	24 161	263	2
		1987	14	20 687	174	9
		%	-30,0	-14,4	-33,8	350,0
VERARBEITENDES GEWERBE						

1	ENERGIE-U.WASSERVER- SORG.,BERGBAU	1970	176	29 247	662	179
		1987	119	24 989	765	181
		%	-32,4	-14,6	15,6	1,1
200	CHEMISCHE INDUSTRIE	1970	60	1 764	501	40
		1987	59	1 544	534	132
		%	-1,7	-12,5	6,6	230,0
205	MINERALOELVERARBEITUNG	1970	1	111	7	-
		1987	1	19	6	1
		%	0,0	-82,9	-14,3	x
20	CHEM.INDUSTRIE USW, MINERALOELVERARB.	1970	61	1 875	508	40
		1987	60	1 563	540	133
		%	-1,6	-16,6	6,3	232,5

Fußnoten zu den Tabellen siehe Seite 313.

Berichtigung

Bei den Tabellen 08 und 09 mit Landesergebnissen sind die Summenzeilen der einzelnen Wi.-Abteilungen fehlplaziert, und zwar irrtümlich erst nach der Zwischenüberschrift der jeweils nachfolgenden Wi.-Abteilung abgedruckt.

VON DEN BESCHAEFTIGTEN SIND				VON DEN ARBEITNEHMERN SIND					NR. DER SYSTEM- MATIK
TÄTIGE INHABER	UNBEZAHLT MITHELLENDE FAMILIEN- ANGEHÖRIGE	ARBEITNEHMER 21)		BEAMTE 29)	ANGESTELLTE	FACH- ARBEITER, GESELLEN	SONSTIGE ARBEITER	AUSZU- BILDENDE 26)	
		ZUSAMMEN	DAR. AUS- LAENDER 25)						
16	4	17	-	-	-	5	12	-	017,055, 077 A)
57	16	66	2	-	4	4	58	-	
256,3	300,0	288,2	X	-	X	-20,0	383,3	-	
264	184	511	23	-	46	130	244	91	031
164	73	689	23	1	100	176	271	141	
-37,9	-60,3	34,8	0,0	X	117,4	35,4	11,1	54,9	
24	6	14	3	-	4	2	8	-	034
94	33	122	1	-	22	8	88	4	
291,7	450,0	771,4	-66,7	-	450,0	300,0	1000,0	X	
-	-	-	-	-	-	-	-	-	037
2	4	5	-	-	5	-	-	-	
X	X	X	-	-	X	-	-	-	
288	190	525	26	-	50	132	252	91	03,071 A)
260	110	816	24	1	127	184	359	145	
-9,7	-42,1	55,4	-7,7	X	154,0	39,4	42,5	59,3	
304	194	542	26	-	50	137	264	91	0
317	126	882	26	1	131	188	417	145	
4,3	-35,1	62,7	0,0	X	162,0	37,2	58,0	59,3	
-	-	1 872	6	9	793	725	289	56	100
-	-	553	1	-	213	313	9	18	
-	-	-70,5	-83,3	-100,0	-73,1	-56,8	-96,9	-67,9	
-	-	2 135	9	-	529	1 235	355	16	101
1	-	2 336	11	-	792	1 140	291	113	
X	-	9,4	22,2	-	49,7	-7,7	-18,0	606,3	
-	-	666	2	-	251	336	77	2	103
-	-	646	10	-	323	232	34	57	
-	-	-3,0	400,0	-	28,7	-31,0	-55,8	2750,0	
-	-	109	-	-	56	49	4	-	105
-	-	378	2	-	264	104	4	6	
-	-	246,8	X	-	371,4	112,2	0,0	X	
-	-	304	-	3	85	137	78	1	107
-	-	388	-	2	146	169	44	27	
-	-	27,6	-	-33,3	71,8	23,4	-43,6	2600,0	
-	-	5 086	17	12	1 714	2 482	803	75	10
1	-	4 301	24	2	1 738	1 958	382	221	
X	-	-15,4	41,2	-83,3	1,4	-21,1	-52,4	194,7	
2	-	24 114	184	-	3 634	15 970	4 139	371	110
-	-	20 687	942	-	2 635	15 711	2 250	91	
-100,0	-	-14,2	412,0	-	-27,5	-1,6	-45,6	-75,5	
1	-	44	-	-	7	14	23	-	118
-	-	-	-	-	-	-	-	-	
-100,0	-	-100,0	-	-	-100,0	-100,0	-100,0	-	
3	-	24 158	184	-	3 641	15 984	4 162	371	11
-	-	20 687	942	-	2 635	15 711	2 250	91	
-100,0	-	-14,4	412,0	-	-27,6	-1,7	-45,9	-75,5	
3	-	29 244	201	12	5 355	18 466	4 965	446	1
1	-	24 988	966	2	4 373	17 669	2 632	312	
-66,7	-	-14,6	380,6	-83,3	-18,3	-4,3	-47,0	-30,0	
24	7	1 733	48	-	679	304	682	68	200
14	4	1 526	68	-	662	304	501	59	
-41,7	-42,9	-11,9	41,7	-	-2,5	0,0	-26,5	-13,2	
-	-	111	6	-	54	20	36	1	205
1	-	18	-	-	6	3	6	3	
X	-	-83,8	-100,0	-	-88,9	-85,0	-83,3	200,0	
24	7	1 844	54	-	733	324	718	69	20
15	4	1 544	68	-	668	307	507	62	
-37,5	-42,9	-16,3	25,9	-	-8,9	-5,2	-29,4	-10,1	

NR. DER SYSTEM- MATIK	WIRTSCHAFTSZWEIG	JAHR ----- VERAENDERUNG IN %	ARBEITS- STAETTEN	BESCHAEFTIGTE		
				INSGESAMT	UND ZWAR	
					WEIBLICH	TEILZEITBE- SCHAEFTIGTE 24)
210	H.V.KUNSTSTOFFWAREN	1970 1987 %	56 83 48,2	1 318 2 190 66,2	578 661 14,4	84 150 78,6
213	H.V.GUMMIWAREN	1970 1987 %	11 12 9,1	1 789 4 252 137,7	657 799 21,6	26 82 215,4
216	RUNDERNEUERUNG U. REP.V.BEREIFUNGEN	1970 1987 %	7 3 -57,1	74 19 -74,3	6 3 -50,0	- 2 X
21	H.V.KUNSTSTOFF-U. GUMMIWAREN	1970 1987 %	74 98 32,4	3 181 6 461 103,1	1 241 1 463 17,9	110 234 112,7
221	GEW.V.STEINEN U.ERDEN	1970 1987 %	68 37 -45,6	970 414 -57,3	82 36 -56,1	25 24 -4,0
222	VERARB.V.STEINEN U.ERDEN (OH.GROBKER.,SCHLEIFM.)	1970 1987 %	181 178 -1,7	1 768 1 514 -14,4	132 195 47,7	57 137 140,4
223	GROBKERAMIK	1970 1987 %	7 6 -14,3	226 196 -13,3	13 17 30,8	3 1 -66,7
224	FEINKERAMIK	1970 1987 %	13 32 146,2	7 796 4 970 -36,2	2 633 1 564 -40,6	34 77 126,5
226	H.V.SCHLEIFMITTELN	1970 1987 %	2 2 0,0	35 16 -54,3	14 4 -71,4	1 2 100,0
227	H.U.VERARB.V.GLAS	1970 1987 %	18 17 -5,6	1 245 241 -80,6	246 52 -78,9	18 7 -61,1
22	GEW.U.VERARB.V.STEINEN U.ERDEN,FEINKERAMIK,GLAS	1970 1987 %	289 272 -5,9	12 040 7 351 -38,9	3 120 1 868 -40,1	138 248 79,7
230	HOCHOFEN-,STAHL-U.WARM- WALZWERKE(OH.STAHLROHRE)	1970 1987 %	10 7 -30,0	38 790 15 026 -61,3	1 683 665 -60,5	82 14 -82,9
231	H.V.STAHLROHREN	1970 1987 %	- 4 X	- 2 182 X	- 119 X	- 12 X
232	SCHMIEDE-,PRESS-U. HAMMERWERKE	1970 1987 %	1 - -100,0	12 - -100,0	2 - -100,0	3 - -100,0
233	NE-METALLERZEUGUNG, NE-METALLHALBZEUGWERKE	1970 1987 %	4 3 -25,0	32 21 -34,4	1 7 600,0	- 4 X
234	EISEN-,STAHL-U.TEMPER- GIESSEREI	1970 1987 %	7 7 0,0	5 046 3 598 -28,7	241 142 -41,1	8 46 475,0
236	NE-METALLGIESSEREI	1970 1987 %	10 8 -20,0	339 349 2,9	36 68 88,9	9 7 -22,2
237	ZIEHEREIEN,KALTWALZWERKE	1970 1987 %	5 6 20,0	2 501 1 922 -23,2	204 139 -31,9	10 27 170,0
238	STAHLVERFORMUNG,OBER- FLAECH.VEREDLG.,HAERTUNG	1970 1987 %	63 45 -28,6	6 517 5 002 -23,2	1 311 653 -50,2	51 119 133,3
239	MECHANIK,ANG	1970 1987 %	252 264 4,8	1 048 1 422 35,7	94 202 114,9	60 139 131,7
23	METALLERZEUGUNG U. -BEARBEITUNG	1970 1987 %	352 344 -2,3	54 285 29 522 -45,6	3 572 1 995 -44,1	223 368 65,0
240	H.V.STAHL-U.L.METALLKON- STRUKTIONEN,WEICHENBAU	1970 1987 %	103 131 27,2	9 032 4 706 -47,9	408 552 35,3	38 138 263,2

VON DEN BESCHAEFTIGTEN SIND				VON DEN ARBEITNEHMERN SIND					NR. DER SYSTE- MATIK
TAETIGE INHABER	UNBEZAHLT MITHELFE FAMILIEN- ANGEHOERIGE	ARBEITNEHMER 21)		BEAMTE 29)	ANGESTELLTE	FACH- ARBEITER, GESELLEN	SONSTIGE ARBEITER	AUSZU- BILDENDE 26)	
		ZUSAMMEN	DAR. AUS- LAENDER 25)						
39	6	1 273	31	-	244	219	764	46	210
36	6	2 148	162	-	494	388	1 209	57	
-7,7	0,0	68,7	422,6	-	102,5	77,2	58,2	23,9	
6	1	1 782	59	-	291	122	1 355	14	213
2	1	4 249	1 173	-	882	627	2 613	127	
-66,7	0,0	138,4	1888,1	-	203,1	413,9	92,8	807,1	
6	1	67	-	-	18	29	16	4	216
-	-	19	3	-	10	2	7	-	
-100,0	-100,0	-71,6	X	-	-44,4	-93,1	-56,3	-100,0	
51	8	3 122	90	-	553	370	2 135	64	21
38	7	6 416	1 338	-	1 386	1 017	3 829	184	
-25,5	-12,5	105,5	1386,7	-	150,6	174,9	79,3	187,5	
54	9	907	60	-	148	315	435	9	221
18	1	395	11	-	84	162	146	3	
-66,7	-88,9	-56,4	-81,7	-	-43,2	-48,6	-66,4	-66,7	
151	25	1 592	219	-	293	489	751	59	222
95	31	1 388	109	-	439	463	424	62	
-37,1	24,0	-12,8	-50,2	-	49,8	-5,3	-43,5	5,1	
2	-	224	40	-	35	26	154	9	223
-	-	196	39	-	59	30	104	3	
-100,0	-	-12,5	-2,5	-	68,6	15,4	-32,5	-66,7	
6	3	7 787	788	-	1 081	1 329	5 251	126	224
16	-	4 954	748	-	872	780	3 121	181	
166,7	-100,0	-36,4	-5,1	-	-19,3	-41,3	-40,6	43,7	
-	-	35	-	-	12	18	4	1	226
2	-	14	-	-	12	-	-	2	
X	-	-60,0	-	-	0,0	-100,0	-100,0	100,0	
14	1	1 230	105	-	182	284	735	29	227
10	3	228	9	-	50	57	104	17	
-28,6	200,0	-81,5	-91,4	-	-72,5	-79,9	-85,9	-41,4	
227	38	11 775	1 212	-	1 751	2 461	7 330	233	22
141	35	7 175	916	-	1 516	1 492	3 899	268	
-37,9	-7,9	-39,1	-24,4	-	-13,4	-39,4	-46,8	15,0	
1	-	38 789	1 501	-	6 517	13 196	17 979	1 097	230
-	-	15 026	743	-	2 755	7 585	3 917	769	
-100,0	-	-61,3	-50,5	-	-57,7	-42,5	-78,2	-29,9	
-	-	-	-	-	-	-	-	-	231
1	-	2 181	79	-	438	478	1 145	120	
X	-	X	X	-	X	X	X	X	
1	1	10	-	-	-	1	9	-	232
-	-	-	-	-	-	-	-	-	
-100,0	-100,0	-100,0	-	-	-	-100,0	-100,0	-	
2	-	30	6	-	9	-	21	-	233
-	-	21	5	-	7	5	8	1	
-100,0	-	-30,0	-16,7	-	-22,2	X	-61,9	X	
3	-	5 043	966	-	890	2 100	1 835	218	234
1	-	3 597	940	-	521	779	2 165	132	
-66,7	-	-28,7	-2,7	-	-41,5	-62,9	18,0	-39,4	
6	-	333	31	-	71	131	117	14	236
3	2	344	12	-	74	151	107	12	
-50,0	X	3,3	-61,3	-	4,2	15,3	-8,5	-14,3	
1	-	2 500	252	-	369	303	1 778	50	237
1	-	1 921	245	-	279	322	1 266	54	
0,0	-	-23,2	-2,8	-	-24,4	6,3	-28,8	8,0	
43	13	6 461	538	-	880	1 531	3 808	242	238
17	2	4 983	400	-	892	1 724	2 157	210	
-60,5	-84,6	-22,9	-25,7	-	1,4	12,6	-43,4	-13,2	
252	57	739	19	-	75	306	88	270	239
206	41	1 175	34	-	264	511	140	260	
-18,3	-28,1	59,0	78,9	-	252,0	67,0	59,1	-3,7	
309	71	53 905	3 313	-	8 811	17 568	25 635	1 891	23
229	45	29 248	2 458	-	5 230	11 555	10 905	1 558	
-25,9	-36,6	-45,7	-25,8	-	-40,6	-34,2	-57,5	-17,6	
65	13	8 954	297	-	1 469	4 298	2 515	672	240
41	11	4 654	263	-	1 295	2 343	569	447	
-36,9	-15,4	-48,0	-11,4	-	-11,8	-45,5	-77,4	-33,5	

NR. DER SYSTE- MATIK	WIRTSCHAFTSZWEIG	JAHR ---- VERAENDERUNG IN %	ARBEITS- STAETTEN	BESCHAEFFTIGTE		
				INSGESAMT	UND ZWAR	
					WEIBLICH	TEILZEITBE- SCHAEFFTIGTE 24)
241	KESSEL-U.BEHAEALTERBAU	1970 1987 %	18 34 88,9	2 205 2 857 29,6	51 117 129,4	5 19 280,0
242	MASCHINENBAU	1970 1987 %	194 276 42,3	14 506 14 896 2,7	1 492 2 012 34,9	163 425 160,7
243	H.V.BUEROMASCHINEN, ADV-GERAETEN U.-EINR.	1970 1987 %	16 13 -18,8	229 121 -47,2	26 51 96,2	9 29 222,2
244	H.V.KRAFTWAGEN U.DEREN TEILEN	1970 1987 %	22 26 18,2	7 763 16 577 113,5	723 2 242 210,1	11 137 1145,5
245	STRASSENFAHRZEUGBAU (OH.H.V.KRAFTWAGEN)	1970 1987 %	6 3 -50,0	18 385 2038,9	10 87 770,0	4 4 0,0
246	SCHIFFBAU	1970 1987 %	3 4 33,3	15 12 -20,0	1 2 100,0	2 6 200,0
247	SCHIENENFAHRZEUGBAU	1970 1987 %	1 - -100,0	31 - -100,0	2 - -100,0	- - -
248	LUFT-U.RAUMFAHRZEUGBAU	1970 1987 %	1 1 0,0	19 18 -5,3	2 14 600,0	- 4 X
249	REP.V.KFZ,FAHRRAEDErn, HAUSHALTSNAEHMASCH.USW	1970 1987 %	397 547 37,8	4 525 4 896 8,2	548 750 36,9	126 285 126,2
24	STAHL-,MASCHINEN-U.FAHR- ZEUGBAU,H.V.ADV-EINR.	1970 1987 %	761 1 035 36,0	38 343 44 468 16,0	3 263 5 827 78,6	358 1 047 192,5
250	ELEKTROTECHNIK	1970 1987 %	221 131 -40,7	10 312 8 927 -13,4	4 531 3 233 -28,6	318 246 -22,6
252	FEINMECHANIK,OPTIK	1970 1987 %	78 194 148,7	470 1 940 312,8	159 1 031 548,4	18 158 777,8
254	H.V.UHREN	1970 1987 %	- 2 X	- 13 X	- 10 X	- 4 X
256	H.V.EBM-WAREN	1970 1987 %	112 97 -13,4	3 726 4 507 21,0	973 1 095 12,5	112 88 -21,4
257	H.V.FUELLHALTERN USW, FOTO-U.FILMLABORS	1970 1987 %	- 14 X	- 319 X	- 241 X	- 53 X
258	H.V.MUSIKINSTRUMENTEN, SPIELWAREN,SCHMUCK USW	1970 1987 %	41 34 -17,1	366 189 -48,4	108 54 -50,0	8 22 175,0
259	REP.V.GEBRAUCHSGUETERN A.D.U.-ABT.25	1970 1987 %	22 234 963,6	58 802 1282,8	18 216 1100,0	5 94 1780,0
25	ELEKTROTECHNIK,FEINME- CHANIK,H.V.EBM-WAREN USW	1970 1987 %	474 706 48,9	14 932 16 697 11,8	5 789 5 880 1,6	461 665 44,3
260	HOLZBEARBEITUNG	1970 1987 %	39 25 -35,9	1 879 944 -49,8	290 152 -47,6	19 42 121,1
261	HOLZVERARBEITUNG	1970 1987 %	975 456 -53,2	6 513 3 182 -51,1	971 543 -44,1	244 220 -9,8
264	ZELLSTOFF-,HOLZSCHLIFF-, PAPIER-U.PAPPEERZEUGUNG	1970 1987 %	1 1 0,0	83 7 -91,6	24 3 -87,5	1 1 0,0
265	PAPIER-U.PAPPE- VERARBEITUNG	1970 1987 %	26 23 -11,5	923 346 -62,5	493 151 -69,4	11 26 136,4

VON DEN BESCHAEFTIGTEN SIND				VON DEN ARBEITNEHMERN SIND					NR. DER SYSTEM- MATIK
TÄTIGE INHABER	UNBEZAHLT MITHELFFENDE FAMILIEN- ANGEHÖRIGE	ARBEITNEHMER 21)		BEAMTE 29)	ANGESTELLTE	FACH- ARBEITER, GESELLEN	SONSTIGE ARBEITER	AUSZU- BILDENDE 26)	
		ZUSAMMEN	DAR. AUS- LAENDER 25)						
11	-	2 194	221	-	216	1 423	478	77	241
15	2	2 840	191	-	570	1 969	210	91	
36,4	X	29,4	-13,6	-	163,9	38,4	-56,1	18,2	
115	25	14 366	583	-	3 345	5 984	3 625	1 412	242
89	16	14 791	674	-	4 263	6 862	2 430	1 236	
-22,6	-36,0	3,0	15,6	-	27,4	14,7	-33,0	-12,5	
11	1	217	-	-	183	25	1	8	243
10	3	108	1	-	53	9	39	7	
-9,1	200,0	-50,2	X	-	-71,0	-64,0	3800,0	-12,5	
9	2	7 752	445	-	1 079	1 557	4 819	297	244
8	4	16 565	2 235	-	2 002	9 863	4 250	450	
-11,1	100,0	113,7	402,2	-	85,5	533,5	-11,8	51,5	
4	1	13	-	-	2	3	8	-	245
1	3	381	159	-	46	127	208	-	
-75,0	200,0	2830,8	X	-	2200,0	4133,3	2500,0	-	
3	2	10	-	-	1	5	4	-	246
2	3	7	1	-	4	-	3	-	
-33,3	50,0	-30,0	X	-	300,0	-100,0	-25,0	-	
-	-	31	12	-	3	3	25	-	247
-	-	-	-	-	-	-	-	-	
-	-	-100,0	-100,0	-	-100,0	-100,0	-100,0	-	
-	-	19	-	-	7	11	1	-	248
-	-	18	2	-	4	14	-	-	
-	-	-5,3	X	-	-42,9	27,3	-100,0	-	
376	125	4 024	88	-	765	1 353	787	1 119	249
404	102	4 390	107	-	1 304	1 698	478	910	
7,4	-18,4	9,1	21,6	-	70,5	25,5	-39,3	-18,7	
594	169	37 580	1 646	-	7 070	14 662	12 263	3 585	24
570	144	43 754	3 633	-	9 541	22 885	8 187	3 141	
-4,0	-14,8	16,4	120,7	-	35,0	56,1	-33,2	-12,4	
155	50	10 107	996	-	1 936	1 961	5 631	579	250
50	12	8 865	682	-	2 337	2 398	3 759	371	
-67,7	-76,0	-12,3	-31,5	-	20,7	22,3	-33,2	-35,9	
73	18	379	9	-	86	156	44	93	252
90	26	1 824	38	-	523	456	613	232	
23,3	44,4	381,3	322,2	-	508,1	192,3	1293,2	149,5	
-	-	-	-	-	-	-	-	-	254
1	3	9	-	-	9	-	-	-	
X	X	X	-	-	X	-	-	-	
83	23	3 620	223	-	593	667	2 176	184	256
45	8	4 454	246	-	843	1 177	2 256	178	
-45,8	-65,2	23,0	10,3	-	42,2	76,5	3,7	-3,3	
-	-	-	-	-	-	-	-	-	257
11	1	307	3	-	76	10	199	22	
X	X	X	X	-	X	X	X	X	
38	10	318	138	-	37	56	213	12	258
27	8	154	13	-	40	72	20	22	
-28,9	-20,0	-51,6	-90,6	-	8,1	28,6	-90,6	83,3	
22	11	25	-	-	7	11	2	5	259
194	54	554	3	-	197	235	27	95	
781,8	390,9	2116,0	X	-	2714,3	2036,4	1250,0	1800,0	
371	112	14 449	1 366	-	2 659	2 851	8 066	873	25
418	112	16 167	985	-	4 025	4 348	6 874	920	
12,7	0,0	11,9	-27,9	-	51,4	52,5	-14,8	5,4	
35	10	1 834	192	-	303	446	1 030	55	260
19	18	907	74	-	201	156	494	56	
-45,7	80,0	-50,5	-61,5	-	-33,7	-65,0	-52,0	1,8	
974	203	5 336	140	-	783	2 589	1 436	528	261
352	90	2 740	112	-	570	1 303	398	469	
-63,9	-55,7	-48,7	-20,0	-	-27,2	-49,7	-72,3	-11,2	
-	-	83	12	-	9	8	65	1	264
-	-	7	-	-	4	1	2	-	
-	-	-91,6	-100,0	-	-55,6	-87,5	-96,9	-100,0	
16	5	902	44	-	127	157	581	37	265
13	3	330	16	-	71	56	193	10	
-18,8	-40,0	-63,4	-63,6	-	-44,1	-64,3	-66,8	-73,0	

NR. DER SYSTEM- MATIK	WIRTSCHAFTSZWEIG	JAHR ----- VERAENDERUNG IN %	ARBEITS- STAETTEN	BESCHAEFTIGTE		
				INSGESAMT	UND ZWAR	
					WEIBLICH	TEILZEITBE- SCHAEFTIGTE 24)
268	DRUCKEREI, VERVIEL- FAELTIGUNG	1970 1987 %	117 179 53,0	3 508 3 004 -14,4	1 748 1 118 -36,0	1 112 327 -70,6
269	REP. V. GEBRAUCHSGUETERN A. HOLZ U. AE.	1970 1987 %	- 30 X	- 83 X	- 18 X	- 16 X
26	HOLZ-, PAPIER- U. DRUCKGEWERBE	1970 1987 %	1 158 714 -38,3	12 906 7 566 -41,4	3 526 1 985 -43,7	1 387 632 -54,4
270	LEDERERZEUGUNG	1970 1987 %	1 1 0,0	2 6 200,0	- 5 X	- 3 X
271	LEDERVERARBEITUNG (OH. H. V. SCHUHEN)	1970 1987 %	17 20 17,6	157 98 -37,6	102 45 -55,9	14 22 57,1
272	H. V. SCHUHEN	1970 1987 %	283 35 -87,6	1 370 332 -75,8	770 169 -78,1	82 57 -30,5
275	TEXTILGEWERBE	1970 1987 %	49 27 -44,9	2 349 408 -82,6	1 875 214 -88,6	140 25 -82,1
276	BEKLEIDUNGSGEWERBE	1970 1987 %	544 358 -34,2	7 845 3 513 -55,2	6 651 3 062 -54,0	245 497 102,9
279	REP. V. SCHUHEN, GEBR. GUET. A. LEDER U. AE., SCHIRMEN	1970 1987 %	- 134 X	- 281 X	- 92 X	- 45 X
27	LEDER-, TEXTIL- U. BEKLEIDUNGSGEWERBE	1970 1987 %	894 575 -35,7	11 723 4 638 -60,4	9 398 3 587 -61,8	481 649 34,9
281	MAHL- U. SCHAELMUEHLEN	1970 1987 %	44 19 -56,8	273 185 -32,2	55 44 -20,0	18 18 0,0
282	H. V. STAERKE- STAERKE- ERZEUGNISSEN	1970 1987 %	3 - -100,0	14 - -100,0	9 - -100,0	2 - -100,0
283	H. V. TEIGWAREN	1970 1987 %	1 4 300,0	22 20 -9,1	14 14 0,0	13 9 -30,8
284	H. V. BACKWAREN	1970 1987 %	986 732 -25,8	4 978 5 522 10,9	2 343 2 711 15,7	259 977 277,2
286	OBST- U. GEMUESE- VERARBEITUNG	1970 1987 %	13 8 -38,5	46 84 82,6	19 15 -21,1	30 8 -73,3
287	H. V. SUESSWAREN (OH. DAUERBACKWAREN)	1970 1987 %	17 34 100,0	1 727 1 093 -36,7	1 184 779 -34,2	28 31 10,7
288	MILCHVERWERTUNG	1970 1987 %	107 5 -95,3	777 217 -72,1	262 40 -84,7	123 11 -91,1
289	H. V. SPEISEOEL, MARGARINE U. AE. NAHRUNGSFETTEN	1970 1987 %	1 - -100,0	76 - -100,0	31 - -100,0	3 - -100,0
291	SCHLACHTHAEUSER (OH. KOM- MUNALE), FLEISCHVERARB.	1970 1987 %	644 509 -21,0	4 650 4 440 -4,5	1 703 1 915 12,4	197 791 301,5
292	FISCHVERARBEITUNG	1970 1987 %	- 4 X	- 143 X	- 81 X	- 31 X
293	BRAUEREI, MÄLZEREI	1970 1987 %	12 13 8,3	2 077 1 446 -30,4	232 227 -2,2	43 61 41,9
294	ALKOHOLBRENNEREI, H. V. SPIRITUOSEN, WEIN	1970 1987 %	67 69 3,0	141 203 44,0	25 67 168,0	57 34 -40,4

VON DEN BESCHÄFTIGTEN SIND				VON DEN ARBEITNEHMERN SIND					NR. DER SYSTEM- MATIK
TÄTIGE INHABER	UNBEZAHLT MITHELLENDE FAMILIEN- ANGEHÖRIGE	ARBEITNEHMER 21)		BEAMTE 29)	ANGESTELLTE	FACH- ARBEITER, GESELLEN	SONSTIGE ARBEITER	AUSZU- BILDENDE 26)	
		ZUSAMMEN	DAR. AUS- LAENDER 25)						
100	31	3 377	29	-	756	795	1 644	182	268
115	29	2 860	148	-	1 192	901	519	248	
15,0	-6,5	-15,3	410,3	-	57,7	13,3	-68,4	36,3	
-	-	-	-	-	-	-	-	-	269
24	4	55	2	-	11	25	16	3	
X	X	X	X	-	X	X	X	X	
1 125	249	11 532	417	-	1 978	3 995	4 756	803	26
523	144	6 899	352	-	2 049	2 442	1 622	786	
-53,5	-42,2	-40,2	-15,6	-	3,6	-38,9	-65,9	-2,1	
-	-	2	-	-	-	1	1	-	270
1	-	5	-	-	1	1	3	-	
X	-	150,0	-	-	X	0,0	200,0	-	
16	1	140	17	-	21	37	78	4	271
17	3	78	10	-	22	11	40	5	
6,3	200,0	-44,3	-41,2	-	4,8	-70,3	-48,7	25,0	
265	61	1 044	33	-	107	389	507	41	272
24	11	297	23	-	112	74	81	30	
-90,9	-82,0	-71,6	-30,3	-	4,7	-81,0	-84,0	-26,8	
39	13	2 297	208	-	201	550	1 430	116	275
22	6	380	139	-	92	91	185	12	
-43,6	-53,8	-83,5	-33,2	-	-54,2	-83,5	-87,1	-89,7	
483	63	7 299	1 364	-	708	2 314	3 797	480	276
312	52	3 149	637	-	413	992	1 576	168	
-35,4	-17,5	-56,9	-53,3	-	-41,7	-57,1	-58,5	-65,0	
-	-	-	-	-	-	-	-	-	279
106	31	144	6	-	25	59	41	19	
X	X	X	X	-	X	X	X	X	
803	138	10 782	1 622	-	1 037	3 291	5 813	641	27
482	103	4 053	815	-	665	1 228	1 926	234	
-40,0	-25,4	-62,4	-49,8	-	-35,9	-62,7	-66,9	-63,5	
46	16	211	12	-	62	65	76	8	281
16	7	162	4	-	57	47	53	5	
-65,2	-56,3	-23,2	-66,7	-	-8,1	-27,7	-30,3	-37,5	
2	-	12	-	-	7	-	5	-	282
-	-	-	-	-	-	-	-	-	
-100,0	-	-100,0	-	-	-100,0	-	-100,0	-	
2	-	20	-	-	7	1	12	-	283
6	3	11	4	-	2	-	9	-	
200,0	X	-45,0	X	-	-71,4	-100,0	-25,0	-	
1 027	793	3 158	79	-	816	903	514	925	284
692	274	4 556	106	-	1 259	1 253	955	1 089	
-32,6	-65,4	44,3	34,2	-	54,3	38,8	85,8	17,7	
7	8	31	1	-	1	-	30	-	286
5	6	73	-	-	31	30	9	3	
-28,6	-25,0	135,5	-100,0	-	3000,0	X	-70,0	X	
15	5	1 707	422	-	220	181	1 270	36	287
32	27	1 034	166	-	106	159	750	19	
113,3	440,0	-39,4	-60,7	-	-51,8	-12,2	-40,9	-47,2	
4	1	772	27	-	267	126	368	11	288
2	2	213	15	-	90	42	71	10	
-50,0	100,0	-72,4	-44,4	-	-66,3	-66,7	-80,7	-9,1	
-	-	76	2	-	31	14	30	1	289
-	-	-	-	-	-	-	-	-	
-	-	-100,0	-100,0	-	-100,0	-100,0	-100,0	-100,0	
668	430	3 552	131	-	975	923	1 028	626	291
467	147	3 826	239	2	1 172	1 190	872	590	
-30,1	-65,8	7,7	82,4	X	20,2	28,9	-15,2	-5,8	
-	-	-	-	-	-	-	-	-	292
-	-	143	16	-	17	8	117	1	
-	-	X	X	-	X	X	X	X	
9	-	2 068	16	-	502	779	724	63	293
2	-	1 444	16	-	545	538	303	58	
-77,8	-	-30,2	0,0	-	8,6	-30,9	-58,1	-7,9	
60	21	60	12	-	25	4	31	-	294
65	38	100	2	-	51	6	34	9	
8,3	81,0	66,7	-83,3	-	104,0	50,0	9,7	X	

NR. DER SYSTEM- MATIK	WIRTSCHAFTSZWEIG	JAHR ----- VERAENDERUNG IN %	ARBEITS- STAETTEN	BESCHAEFTIGTE		
				INSGESAMT	UND ZWAR	
					WEIBLICH	TEILZEITBE- SCHAEFTIGTE 24)
295	MINERALBRUNNEN, H.V. MINERALWASSER, LIMONADEN	1970 1987 %	8 4 -50,0	433 118 -72,7	85 23 -72,9	40 14 -65,0
296	SONST. ERNAHRUNGSGEWERBE (OH. H.V. FUTTERMITTELN)	1970 1987 %	14 18 28,6	145 386 166,2	58 177 205,2	16 35 118,8
297	H.V. FUTTERMITTELN	1970 1987 %	4 7 75,0	200 176 -12,0	41 41 0,0	3 15 400,0
299	TABAKVERARBEITUNG	1970 1987 %	6 1 -83,3	242 3 -98,8	107 - -100,0	3 - -100,0
28/29	ERNAHRUNGSGEWERBE, TABAKVERARBEITUNG	1970 1987 %	1 927 1 427 -25,9	15 801 14 036 -11,2	6 168 6 134 -0,6	835 2 035 143,7
BAUGEWERBE -----						
2	VERARB. GEWERBE	1970 1987 %	5 990 5 231 -12,7	165 086 132 302 -19,9	36 585 29 279 -20,0	4 033 6 011 49,0
300	HOCH-U. TIEFBAU	1970 1987 %	442 564 27,6	19 056 11 883 -37,6	577 705 22,2	122 289 136,9
302	SPEZIALBAU	1970 1987 %	78 124 59,0	1 263 1 192 -5,6	73 111 52,1	19 72 278,9
305	STUKKATEURGEWERBE, GIPSEREI, VERPUTZEREI	1970 1987 %	253 216 -14,6	2 082 1 528 -26,6	87 156 79,3	29 66 127,6
308	ZIMMEREI, DACHDECKEREI	1970 1987 %	185 251 35,7	1 510 2 320 53,6	99 231 133,3	56 99 76,8
30	BAUHAUPTGEWERBE	1970 1987 %	958 1 155 20,6	23 911 16 923 -29,2	836 1 203 43,9	226 526 132,7
310	BAUINSTALLATION	1970 1987 %	645 826 28,1	5 561 6 000 7,9	664 815 22,7	157 347 121,0
316	AUSBAUGEWERBE (OH. BAUINSTALLATION)	1970 1987 %	782 948 21,2	4 254 5 102 19,9	494 824 66,8	145 343 136,6
31	AUSBAUGEWERBE	1970 1987 %	1 427 1 774 24,3	9 815 11 102 13,1	1 158 1 639 41,5	302 690 128,5
HANDEL -----						
3	BAUGEWERBE	1970 1987 %	2 385 2 929 22,8	33 726 28 025 -16,9	1 994 2 842 42,5	528 1 216 130,3
401	GH. M. GETREIDE, FUTTER- U. DUENGEMITTELN, TIEREN	1970 1987 %	151 86 -43,0	518 426 -17,8	125 164 31,2	58 110 89,7
402	GH. M. TEXTIL, ROHSTOFFEN U. HALBWAREN, HAEUTEN USW	1970 1987 %	11 8 -27,3	39 42 7,7	16 23 43,8	2 6 200,0
404	GH. M. TECHN. CHEMIKALIEN, ROHDROGEN, KAUTSCHUK	1970 1987 %	1 8 700,0	39 51 30,8	11 15 36,4	- 5 X
405	GH. M. FEST. BRENNSTOFFEN, MINERALOELERZEUGNISSEN	1970 1987 %	44 30 -31,8	596 360 -39,6	144 111 -22,9	18 15 -16,7
406	GH. M. ERZEN, STAHL, NE-METALLEN USW	1970 1987 %	39 52 33,3	1 094 908 -17,0	280 220 -21,4	32 63 96,9

VON DEN BESCHAEFTIGTEN SIND				VON DEN ARBEITNEHMERN SIND					NR. DER SYSTE- MATIK
TÄTIGE INHABER	UNBEZAHLT MITHELLENDE FAMILIEN- ANGEHÖRIGE	ARBEITNEHMER 21)		BEAMTE 29)	ANGESTELLTE	FACH- ARBEITER, GESELLEN	SONSTIGE ARBEITER	AUSZU- BILDENDE 26)	
		ZUSAMMEN	DAR. AUS- LAENDER 25)						
3	-	430	27	-	115	69	242	4	295
2	1	115	16	-	35	5	73	2	
-33,3	X	-73,3	-40,7	-	-69,6	-92,8	-69,8	-50,0	
12	4	129	12	-	75	4	46	4	296
9	2	375	15	1	149	44	172	9	
-25,0	-50,0	190,7	25,0	X	98,7	1000,0	273,9	125,0	
6	-	194	15	-	57	22	98	17	297
2	3	171	6	-	53	69	33	16	
-66,7	X	-11,9	-60,0	-	-7,0	213,6	-66,3	-5,9	
1	-	241	3	-	90	28	120	3	299
-	-	3	-	-	3	-	-	-	
-100,0	-	-98,8	-100,0	-	-96,7	-100,0	-100,0	-100,0	
1 862	1 278	12 661	759	-	3 250	3 119	4 594	1 698	28/29
1 300	510	12 226	605	3	3 570	3 391	3 451	1 811	
-30,2	-60,1	-3,4	-20,3	X	9,8	8,7	-24,9	6,7	
5 366	2 070	157 650	10 479	-	27 842	48 641	71 310	9 857	2
3 716	1 104	127 482	11 170	3	28 650	48 665	41 200	8 964	
-30,7	-46,7	-19,1	6,6	X	2,9	0,0	-42,2	-9,1	
379	53	18 624	2 825	-	2 334	9 463	6 398	429	300
287	82	11 514	1 288	-	2 031	6 022	3 009	452	
-24,3	54,7	-38,2	-54,4	-	-13,0	-36,4	-53,0	5,4	
47	8	1 208	60	-	187	672	326	23	302
74	23	1 095	63	-	201	680	181	33	
57,4	187,5	-9,4	5,0	-	7,5	1,2	-44,5	43,5	
239	39	1 804	71	-	120	1 316	265	103	305
137	31	1 360	61	-	268	869	124	99	
-42,7	-20,5	-24,6	-14,1	-	123,3	-34,0	-53,2	-3,9	
174	27	1 309	29	-	150	666	397	96	308
115	19	2 186	38	-	457	1 074	376	279	
-33,9	-29,6	67,0	31,0	-	204,7	61,3	-5,3	190,6	
839	127	22 945	2 985	-	2 791	12 117	7 386	651	30
613	155	16 155	1 450	-	2 957	8 645	3 690	863	
-26,9	22,0	-29,6	-51,4	-	5,9	-28,7	-50,0	32,6	
579	196	4 786	110	-	837	2 231	351	1 367	310
572	144	5 284	120	1	1 373	2 507	238	1 165	
-1,2	-26,5	10,4	9,1	X	64,0	12,4	-32,2	-14,8	
783	223	3 248	114	-	401	1 904	322	621	316
757	185	4 160	159	-	905	2 196	356	703	
-3,3	-17,0	28,1	39,5	-	125,7	15,3	10,6	13,2	
1 362	419	8 034	224	-	1 238	4 135	673	1 988	31
1 329	329	9 444	279	1	2 278	4 703	594	1 868	
-2,4	-21,5	17,6	24,6	X	84,0	13,7	-11,7	-6,0	
2 201	546	30 979	3 209	-	4 029	16 252	8 059	2 639	3
1 942	484	25 599	1 729	1	5 235	13 348	4 284	2 731	
-11,8	-11,4	-17,4	-46,1	X	29,9	-17,9	-46,8	3,5	
91	25	402	32	-	173	34	172	23	401
67	33	326	3	-	139	30	122	35	
-26,4	32,0	-18,9	-90,6	-	-19,7	-11,8	-29,1	52,2	
12	3	24	-	-	19	-	1	4	402
3	1	38	-	-	20	2	14	2	
-75,0	-66,7	58,3	-	-	5,3	X	1300,0	-50,0	
-	-	39	-	-	19	1	16	3	404
2	-	49	1	-	44	1	2	2	
X	-	25,6	X	-	131,6	0,0	-87,5	-33,3	
16	2	578	13	-	333	79	143	23	405
13	4	343	12	-	220	59	46	18	
-18,8	100,0	-40,7	-7,7	-	-33,9	-25,3	-67,8	-21,7	
13	-	1 081	66	-	605	33	349	94	406
10	1	897	52	-	552	81	218	46	
-23,1	X	-17,0	-21,2	-	-8,8	145,5	-37,5	-51,1	

NR. DER SYSTEM- MATIK	WIRTSCHAFTSZWEIG	JAHR ----- VERAENDERUNG IN %	ARBEITS- STAETTEN	BESCHAEFTIGTE		
				INSGESAMT	UND ZWAR	
					WEIBLICH	TEILZEITBE- SCHAEFFTIGTE 24)
407	GH.M.HOLZ,BAUSTOFFEN, INSTALLATIONSBEDARF	1970 1987 %	230 192 -16,5	2 483 1 827 -26,4	529 435 -17,8	104 130 25,0
408	GH.M.ALT MATERIAL, RESTSTOFFEN	1970 1987 %	156 93 -40,4	705 595 -15,6	128 110 -14,1	31 98 216,1
411	GH.M.NAHRUNGSMITTELN, GETRAENKEN,TABAKWAREN	1970 1987 %	712 382 -46,3	5 774 3 991 -30,9	1 493 1 182 -20,8	340 442 30,0
412	GH.M.TEXTILIEN,BEKLEI- DUNG,SCHUHEN,LEDERWAREN	1970 1987 %	74 97 31,1	1 121 700 -37,6	695 393 -43,5	48 106 120,8
413	GH.M.METALLWAREN,EIN- RICHTUNGSGEGENSTAENDEN	1970 1987 %	218 229 5,0	2 469 2 299 -6,9	787 818 3,9	129 193 49,6
414	GH.M.FEINMECH.U.OPT. ERZEUGN.,SCHMUCK USW	1970 1987 %	30 40 33,3	216 243 12,5	85 113 32,9	21 71 238,1
416	GH.M.FAHRZEUGEN, MASCHINEN,TECHN.BEDARF	1970 1987 %	294 294 0,0	4 036 3 183 -21,1	798 814 2,0	123 226 83,7
418	GH.M.PHARMAZEUT.,KOSMET. U.AE.ERZEUGNISSEN	1970 1987 %	80 68 -15,0	994 1 008 1,4	514 502 -2,3	72 203 181,9
419	GH.M.PAP.,DRUCKERZEUGN., WAREN VERSCH.ART,OAS	1970 1987 %	41 54 31,7	488 835 71,1	224 399 78,1	43 216 402,3
40/41	GROSSHANDEL	1970 1987 %	2 081 1 633 -21,5	20 572 16 468 -19,9	5 829 5 299 -9,1	1 021 1 884 84,5
421	V.V.LANDW.GRUNDSTF., TIEREN,TEXTIL.ROHSTF.USW	1970 1987 %	13 12 -7,7	15 17 13,3	7 4 -42,9	7 1 -85,7
422	V.V.TECHN.CHEMIKAL.,ER- ZEN,HOLZ,BAUSTOFFEN USW	1970 1987 %	159 81 -49,1	230 170 -26,1	68 63 -7,4	79 34 -57,0
423	V.V.NAHRUNGSMITTELN, GETRAENKEN,TABAKWAREN	1970 1987 %	236 109 -53,8	387 250 -35,4	160 111 -30,6	42 60 42,9
424	V.V.TEXTILIEN,BEKLEI- DUNG,SCHUHEN,LEDERWAREN	1970 1987 %	209 110 -47,4	283 162 -42,8	113 62 -45,1	35 27 -22,9
425	V.V.METALLWAREN,EIN- RICHTUNGSGEGENSTAENDEN	1970 1987 %	322 246 -23,6	514 476 -7,4	143 179 25,2	62 57 -8,1
426	V.V.FEINMECH.U.OPT. ERZEUGN.,SCHMUCK USW	1970 1987 %	17 16 -5,9	23 24 4,3	8 8 0,0	1 5 400,0
427	V.V.FAHRZEUGEN,MA- SCHINEN,TECHN.BEDARF	1970 1987 %	138 196 42,0	239 456 90,8	69 161 133,3	26 90 246,2
428	V.V.SONST.WAREN,WAREN VERSCH.ART,OAS	1970 1987 %	136 285 109,6	175 442 152,6	83 181 118,1	28 74 164,3
429	VERSANDHANDELSVERTRETUNG	1970 1987 %	131 217 65,6	132 319 141,7	110 233 111,8	128 78 -39,1
42	HANDELSVERMITTLUNG	1970 1987 %	1 361 1 272 -6,5	1 998 2 316 15,9	761 1 002 31,7	408 426 4,4
431	EH.M.NAHRUNGSMITTELN, GETRAENKEN,TABAKWAREN	1970 1987 %	8 113 3 086 -62,0	16 469 11 086 -32,7	12 167 8 190 -32,7	5 410 4 017 -25,7
432	EH.M.TEXTILIEN,BEKLEI- DUNG,SCHUHEN,LEDERWAREN	1970 1987 %	1 753 1 709 -2,5	7 790 7 703 -1,1	5 913 6 191 4,7	834 2 895 247,1

VON DEN BESCHAEFTIGTEN SIND				VON DEN ARBEITNEHMERN SIND					NR. DER SYSTEM- MATIK
TÄTIGE INHABER	UNBEZAHLT MITHELLENDE FAMILIEN- ANGEHÖRIGE	ARBEITNEHMER 21)		BEAMTE 29)	ANGESTELLTE	FACH- ARBEITER, GESELLEN	SONSTIGE ARBEITER	AUSZU- BILDENDE 26)	
		ZUSAMMEN	DAR. AUS- LAENDER 25)						
161	36	2 286	73	-	1 068	319	631	268	407
79	23	1 725	39	-	1 029	324	253	119	
-50,9	-36,1	-24,5	-46,6	-	-3,7	1,6	-59,9	-55,6	
148	44	513	79	-	128	20	358	7	408
61	24	510	45	-	173	39	290	8	
-58,8	-45,5	-0,6	-43,0	-	35,2	95,0	-19,0	14,3	
619	258	4 897	124	-	2 613	536	1 477	271	411
217	76	3 698	116	1	2 045	555	951	146	
-64,9	-70,5	-24,5	-6,5	X	-21,7	3,5	-35,6	-46,1	
57	14	1 050	13	-	659	31	133	227	412
64	7	629	13	-	481	19	77	52	
12,3	-50,0	-40,1	0,0	-	-27,0	-38,7	-42,1	-77,1	
158	30	2 281	21	-	1 312	185	426	358	413
104	28	2 167	60	-	1 381	232	396	158	
-34,2	-6,7	-5,0	185,7	-	5,3	25,4	-7,0	-55,9	
23	4	189	-	-	116	16	39	18	414
22	7	214	6	-	136	16	57	5	
-4,3	75,0	13,2	X	-	17,2	0,0	46,2	-72,2	
188	56	3 792	117	-	2 124	640	390	638	416
110	25	3 048	97	1	2 136	376	265	270	
-41,5	-55,4	-19,6	-17,1	X	0,6	-41,3	-32,1	-57,7	
58	15	921	19	-	489	89	204	139	418
29	5	974	35	-	645	33	229	67	
-50,0	-66,7	5,8	84,2	-	31,9	-62,9	12,3	-51,8	
29	5	454	4	-	268	20	103	63	419
39	7	789	10	-	546	18	183	42	
34,5	40,0	73,8	150,0	-	103,7	-10,0	77,7	-33,3	
1 573	492	18 507	561	-	9 926	2 003	4 442	2 136	40/41
820	241	15 407	489	2	9 547	1 785	3 103	970	
-47,9	-51,0	-16,8	-12,8	X	-3,8	-10,9	-30,1	-54,6	
13	1	1	-	-	1	-	-	-	421
11	-	6	-	-	6	-	-	-	
-15,4	-100,0	500,0	-	-	500,0	-	-	-	
157	17	56	1	-	43	-	12	1	422
67	15	88	1	-	57	5	17	9	
-57,3	-11,8	57,1	0,0	-	32,6	X	41,7	800,0	
231	29	127	1	-	104	2	13	8	423
98	23	129	1	-	94	1	32	2	
-57,6	-20,7	1,6	0,0	-	-9,6	-50,0	146,2	-75,0	
209	25	49	-	-	38	1	2	8	424
107	12	43	-	-	38	-	3	2	
-48,8	-52,0	-12,2	-	-	0,0	-100,0	50,0	-75,0	
321	40	153	3	-	109	6	24	14	425
232	30	214	2	-	182	6	22	4	
-27,7	-25,0	39,9	-33,3	-	67,0	0,0	-8,3	-71,4	
17	4	2	-	-	1	-	-	1	426
16	2	6	-	-	2	3	1	-	
-5,9	-50,0	200,0	-	-	100,0	X	X	-100,0	
142	18	79	-	-	66	4	6	3	427
153	36	267	2	-	228	17	15	7	
7,7	100,0	238,0	X	-	245,5	325,0	150,0	133,3	
136	10	29	-	-	26	1	1	1	428
265	39	138	1	-	113	5	15	5	
94,9	290,0	375,9	X	-	334,6	400,0	1400,0	400,0	
131	-	1	-	-	-	-	1	-	429
216	42	61	2	-	29	3	26	3	
64,9	X	6000,0	X	-	X	X	2500,0	X	
1 357	144	497	5	-	388	14	59	36	42
1 165	199	952	9	-	749	40	131	32	
-14,1	38,2	91,5	80,0	-	93,0	185,7	122,0	-11,1	
7 344	1 615	7 510	33	-	5 017	140	618	1 735	431
2 020	761	8 305	80	-	6 043	411	1 232	619	
-72,5	-52,9	10,6	142,4	-	20,5	193,6	99,4	-64,3	
1 598	490	5 702	65	-	3 663	311	317	1 411	432
1 271	301	6 131	125	-	4 766	259	655	451	
-20,5	-38,6	7,5	92,3	-	30,1	-16,7	106,6	-68,0	

NR. DER SYSTE- MATIK	WIRTSCHAFTSZWEIG	JAHR ---- VERAENDERUNG IN %	ARBEITS- STAETTEN	BESCHAEFTIGTE		
				INSGESAMT	UND ZWAR	
					WEIBLICH	TEILZEITBE- SCHAEFFTIGTE 24)
433	EH.M.EINR.GEGENSTAENDEN (OH.ELEKTROTECHN.USW)	1970 1987 %	735 800 8,8	2 881 3 235 12,3	1 430 1 542 7,8	273 556 103,7
434	EH.M.ELEKTROTECHN.ER- ZEUGN.,MUSIKINSTRUM.USW	1970 1987 %	308 406 31,8	1 390 1 910 37,4	510 672 31,8	79 246 211,4
435	EH.M.PAPIERW.,DRUCK- ERZEUGNISSEN,BUEROMASCH.	1970 1987 %	476 441 -7,4	1 515 1 769 16,8	971 982 1,1	149 408 173,8
436	EH.M.PHARMAZEUT.,KOSMET. U.MEDIZIN.ERZEUGN.USW	1970 1987 %	898 706 -21,4	3 295 3 315 0,6	2 342 2 539 8,4	366 957 161,5
437	EH.M.KRAFT-U.SCHMIER- STOFFEN(TANKSTELLEN)	1970 1987 %	595 213 -64,2	1 376 840 -39,0	450 310 -31,1	185 283 53,0
438	EH.M.FAHRZEUGEN,FAHR- ZEUGTEILEN U.-REIFEN	1970 1987 %	260 669 157,3	2 870 4 255 48,3	460 906 97,0	75 343 357,3
439	EH.M.SONST.WAREN, WAREN VERSCH.ART	1970 1987 %	1 026 1 760 71,5	7 162 11 974 67,2	4 673 7 892 68,9	800 3 504 338,0
43	EINZELHANDEL	1970 1987 %	14 164 9 790 -30,9	44 748 46 087 3,0	28 916 29 224 1,1	8 171 13 209 61,7
VERKEHR UND NACHRICHTENUEBERMITTLUNG						
4	HANDEL	1970 1987 %	17 606 12 695 -27,9	67 318 64 871 -3,6	35 506 35 525 0,1	9 600 15 519 61,7
511	EISENBAHNEN	1970 1987 %	178 81 -54,5	10 517 6 345 -39,7	547 332 -39,3	115 57 -50,4
512	STRASSENVERKEHR,PARK- PLAETZE U.-HAEUSER	1970 1987 %	990 1 058 6,9	4 565 5 821 27,5	593 1 139 92,1	311 1 002 222,2
513	BINNENSCHIFFFAHRT, -WASSERSTRASSEN,-HAEFEN	1970 1987 %	71 19 -73,2	173 30 -82,7	71 11 -84,5	8 2 -75,0
515	LUFTFAHRT,FLUGPLAETZE	1970 1987 %	4 9 125,0	49 119 142,9	15 53 253,3	1 14 1300,0
517	DEUTSCHE BUNDESPOST 8)	1970 1987 %	477 459 -3,8	6 694 8 748 30,7	1 807 3 285 81,8	592 1 424 140,5
51	VERKEHR,NACHR.UEBER- MITTLG.(OH.SPED.USW) 8)	1970 1987 %	1 720 1 626 -5,5	21 998 21 063 -4,3	3 033 4 820 58,9	1 027 2 499 143,3
551	SPEDITION,LAGEREI	1970 1987 %	169 252 49,1	2 102 3 134 49,1	348 729 109,5	51 151 196,1
555	VERKEHRSVERMITTLUNG	1970 1987 %	32 130 306,3	140 542 287,1	75 311 314,7	10 63 530,0
55	SPEDITION,LAGEREI, VERKEHRSVERMITTLUNG	1970 1987 %	201 382 90,0	2 242 3 676 64,0	423 1 040 145,9	61 214 250,8
KREDITINSTITUTE UND VERSICHERUNGSGEWERBE						
5	VERKEHR,NACHRICHTEN- UEBERMITTLUNG 8)	1970 1987 %	1 921 2 008 4,5	24 240 24 739 2,1	3 456 5 860 69,6	1 088 2 713 149,4
600	DEUTSCHE BUNDESBANK	1970 1987 %	4 4 0,0	151 260 72,2	55 93 69,1	11 18 63,6

VON DEN BESCHAEFTIGTEN SIND				VON DEN ARBEITNEHMERN SIND					NR. DER SYSTEMATIK
TÄTIGE INHABER	UNBEZAHLT MITHELFFENDE FAMILIEN- ANGEHÖRIGE	ARBEITNEHMER 21)		BEAMTE 29)	ANGESTELLTE	FACH- ARBEITER, GESELLEN	SONSTIGE ARBEITER	AUSZU- BILDENDE 26)	
		ZUSAMMEN	DAR. AUS- LAENDER 25)						
706	260	1 915	15	-	1 042	202	270	401	433
610	200	2 425	27	-	1 674	277	304	170	
-13,6	-23,1	26,6	80,0	-	60,7	37,1	12,6	-57,6	
261	116	1 013	4	-	449	203	40	321	434
304	85	1 521	13	-	850	285	123	263	
16,5	-26,7	50,1	225,0	-	89,3	40,4	207,5	-18,1	
433	152	930	5	-	572	50	49	259	435
334	110	1 325	12	-	1 050	61	84	130	
-22,9	-27,6	42,5	140,0	-	83,6	22,0	71,4	-49,8	
820	232	2 243	10	-	1 362	46	161	674	436
570	71	2 674	31	-	2 067	80	232	295	
-30,5	-69,4	19,2	210,0	-	51,8	73,9	44,1	-56,2	
584	299	493	13	-	100	140	137	116	437
196	73	571	8	-	182	95	265	29	
-66,4	-75,6	15,8	-38,5	-	82,0	-32,1	93,4	-75,0	
247	67	2 556	59	-	865	594	242	855	438
457	144	3 654	117	1	1 561	1 035	295	762	
85,0	114,9	43,0	98,3	x	80,5	74,2	21,9	-10,9	
890	414	5 858	63	-	3 419	359	923	1 157	439
1 346	487	10 141	180	-	6 679	1 055	1 526	881	
51,2	17,6	73,1	185,7	-	95,3	193,9	65,3	-23,9	
12 883	3 645	28 220	267	-	16 489	2 045	2 757	6 929	43
7 108	2 232	36 747	593	1	24 872	3 558	4 716	3 600	
-44,8	-38,8	30,2	122,1	x	50,8	74,0	71,1	-48,0	
15 813	4 281	47 224	833	-	26 803	4 062	7 258	9 101	4
9 093	2 672	53 106	1 091	3	35 168	5 383	7 950	4 602	
-42,5	-37,6	12,5	31,0	x	31,2	32,5	9,5	-49,4	
-	-	10 517	25	5 804	349	1 620	2 618	126	511
-	-	6 345	32	3 024	87	1 170	1 208	856	
-	-	-39,7	28,0	-47,9	-75,1	-27,8	-53,9	579,4	
990	285	3 290	62	-	530	1 268	1 429	63	512
898	299	4 624	71	3	1 137	1 597	1 764	123	
-9,3	4,9	40,5	14,5	x	114,5	25,9	23,4	95,2	
71	72	30	1	-	1	6	23	-	513
18	3	9	-	-	4	5	-	-	
-74,6	-95,8	-70,0	-100,0	-	300,0	-16,7	-100,0	-	
-	-	49	2	-	25	18	5	1	515
2	2	115	10	-	64	39	10	2	
x	x	134,7	400,0	-	156,0	116,7	100,0	100,0	
-	-	6 694	6	4 622	675	551	731	115	517
-	-	8 748	14	6 039	757	1 463	369	120	
-	-	30,7	133,3	30,7	12,1	165,5	-49,5	4,3	
1 061	357	20 580	96	10 426	1 580	3 463	4 806	305	51
918	304	19 841	127	9 066	2 049	4 274	3 351	1 101	
-13,5	-14,8	-3,6	32,3	-13,0	29,7	23,4	-30,3	261,0	
41	9	2 052	80	-	828	417	667	140	551
84	11	3 039	162	-	1 218	804	830	187	
104,9	22,2	48,1	102,5	-	47,1	92,8	24,4	33,6	
18	3	119	4	-	95	-	6	18	555
62	21	459	8	-	312	39	29	79	
244,4	600,0	285,7	100,0	-	228,4	x	383,3	338,9	
59	12	2 171	84	-	923	417	673	158	55
146	32	3 498	170	-	1 530	843	859	266	
147,5	166,7	61,1	102,4	-	65,8	102,2	27,6	68,4	
1 120	369	22 751	180	10 426	2 503	3 880	5 479	463	5
1 064	336	23 339	297	9 066	3 579	5 117	4 210	1 367	
-5,0	-8,9	2,6	65,0	-13,0	43,0	31,9	-23,2	195,2	
-	-	151	-	49	91	-	11	-	600
-	-	260	-	105	136	1	10	8	
-	-	72,2	-	114,3	49,5	x	-9,1	x	

NR. DER SYSTEM- MATIK	WIRTSCHAFTSZWEIG	JAHR		ARBEITS- STÄTTEN	BESCHÄFTIGTE		
		VERÄNDERUNG IN %	INSGESAMT		UND ZWAR		
					WEIBLICH	TEILZEITBE- SCHÄFTIGTE 24)	
601	KREDITBANKEN	1970 1987 %	55 58 5,5	1 324 1 451 9,6	586 671 14,5	29 120 313,8	
602	SPARKASSENWESEN(OH-POST- U.BAUSPARKASSEN)	1970 1987 %	333 360 8,1	3 554 4 618 29,9	1 679 2 468 47,0	194 518 167,0	
603	GENOSSENSCHAFTL.KREDIT- INSTITUTE	1970 1987 %	275 319 16,0	1 369 2 474 80,7	605 1 379 127,9	164 275 67,7	
604	REALKREDITINSTITUTE	1970 1987 %	1 - -100,0	4 - -100,0	3 - -100,0	1 - -100,0	
605	TEILZAHLUNGSKREDIT- INSTITUTE	1970 1987 %	- 7 X	- 88 X	- 51 X	- 6 X	
606	KREDITINSTITUTE M. SONDERAUFGABEN	1970 1987 %	5 3 -40,0	58 83 43,1	26 36 38,5	1 5 400,0	
608	BAUSPARKASSEN	1970 1987 %	10 12 20,0	34 59 73,5	13 26 100,0	2 6 200,0	
609	SONST.KREDITINSTITUTE	1970 1987 %	13 3 -76,9	105 5 -95,2	59 2 -96,6	11 - -100,0	
60	KREDITINSTITUTE 9)	1970 1987 %	696 766 10,1	6 599 9 038 37,0	3 026 4 726 56,2	413 948 129,5	
611	LEBENSVERSICHERUNG, PENSIONS-U.STERBEKASSEN	1970 1987 %	29 38 31,0	475 565 18,9	151 197 30,5	12 57 375,0	
612	KRANKENVERSICHERUNG	1970 1987 %	15 17 13,3	300 337 12,3	120 130 8,3	7 14 100,0	
614	SCHADEN-U.UNFALL- VERSICHERUNG	1970 1987 %	73 67 -8,2	1 484 1 294 -12,8	591 529 -10,5	43 86 100,0	
61	VERSICHERUNGSGEWERBE	1970 1987 %	117 122 4,3	2 259 2 196 -2,8	862 856 -0,7	62 157 153,2	
651	FINANZIERUNGS-LEASING	1970 1987 %	- 4 X	- 9 X	- 5 X	- - -	
653	LEIHHAUSEN	1970 1987 %	1 1 0,0	2 5 150,0	1 3 200,0	- 3 X	
655	EFFEKTENBOERSEN, V.V.BANKGESCHÄFTEN	1970 1987 %	111 157 41,4	167 271 62,3	46 120 160,9	15 65 333,3	
657	V.V.VERSICHERUNGEN	1970 1987 %	372 1 153 209,9	901 2 401 166,5	336 958 185,1	94 464 393,6	
65	M.D.KREDIT-U.VERS.GE- WERBE VERB.TÄTIGKEITEN	1970 1987 %	484 1 315 171,7	1 070 2 686 151,0	383 1 086 183,6	109 532 388,1	
DIENSTLEISTUNGEN, SOWEIT VON UNTERNEHMEN UND FREIEN BERUFEN ERBRACHT							
6	KREDITINSTITUTE, VERSICHERUNGSGEWERBE 9)	1970 1987 %	1 297 2 203 69,9	9 928 13 920 40,2	4 271 6 668 56,1	584 1 637 180,3	
711	BEHERBERGUNGSGEWERBE 10)	1970 1987 %	270 227 -15,9	1 301 1 632 25,4	791 1 034 30,7	193 416 115,5	
713	GASTSTÄTTENGEWERBE	1970 1987 %	4 393 4 672 6,4	10 463 14 926 42,7	6 708 9 132 36,1	2 591 4 936 90,5	

VON DEN BESCHAEFTIGTEN SIND				VON DEN ARBEITNEHMERN SIND					NR. DER SYSTE- MATIK
TÄTIGE INHABER	UNBEZAHLT MITHELFE FAMILIEN- ANGEHÖRIGE	ARBEITNEHMER 21)		BEAMTE 29)	ANGESTELLTE	FACH- ARBEITER, GESELLEN	SONSTIGE ARBEITER	AUSZU- BILDENDE 26)	
		ZUSAMMEN	DAR. AUS- LAENDER 25)						
1	-	1 323	22	-	1 147	3	50	123	601
-	-	1 451	53	-	1 273	40	30	108	
-100,0	-	9,7	140,9	-	11,0	1233,3	-40,0	-12,2	
-	-	3 554	3	52	2 976	17	236	273	602
2	-	4 616	5	2	4 073	2	228	311	
X	-	29,9	66,7	-96,2	36,9	-88,2	-3,4	13,9	
-	-	1 369	1	-	1 112	6	108	143	603
-	-	2 474	8	-	2 061	67	95	251	
-	-	80,7	700,0	-	85,3	1016,7	-12,0	75,5	
-	-	4	-	-	3	-	1	-	604
-	-	-	-	-	-	-	-	-	
-	-	-100,0	-	-	-100,0	-	-100,0	-	
-	-	-	-	-	-	-	-	-	605
-	-	88	-	-	74	-	-	14	
-	-	X	-	-	X	-	-	X	
-	-	58	-	-	58	-	-	-	606
-	-	83	-	-	82	-	1	-	
-	-	43,1	-	-	41,4	-	X	-	
2	-	32	-	-	30	1	1	-	608
1	-	58	-	-	58	-	-	-	
-50,0	-	81,3	-	-	93,3	-100,0	-100,0	-	
-	-	105	1	-	95	-	9	1	609
-	-	5	-	-	5	-	-	-	
-	-	-95,2	-100,0	-	-94,7	-	-100,0	-100,0	
3	-	6 596	27	101	5 512	27	416	540	60
3	-	9 035	66	107	7 762	110	364	692	
0,0	-	37,0	144,4	5,9	40,8	307,4	-12,5	28,1	
-	-	475	7	-	436	-	22	17	611
2	1	562	-	-	504	1	26	31	
X	X	18,3	-100,0	-	15,6	X	18,2	82,4	
1	-	299	-	-	277	-	9	13	612
2	-	335	3	-	303	1	5	26	
100,0	-	12,0	X	-	9,4	X	-44,4	100,0	
12	-	1 472	4	-	1 309	-	58	105	614
7	1	1 286	16	-	1 185	-	48	53	
-41,7	X	-12,6	300,0	-	-9,5	-	-17,2	-49,5	
13	-	2 246	11	-	2 022	-	89	135	61
11	2	2 183	19	-	1 992	2	79	110	
-15,4	X	-2,8	72,7	-	-1,5	X	-11,2	-18,5	
-	-	-	-	-	-	-	-	-	651
1	-	8	-	-	7	-	-	1	
X	-	X	-	-	X	-	-	X	
1	-	1	-	-	1	-	-	-	653
1	-	4	-	-	1	-	3	-	
0,0	-	300,0	-	-	0,0	-	X	-	
103	9	55	1	-	49	1	1	4	655
145	20	106	3	-	82	1	16	7	
40,8	122,2	92,7	200,0	-	67,3	0,0	1500,0	75,0	
369	45	487	3	-	390	8	9	80	657
1 093	172	1 136	3	2	915	4	102	113	
196,2	282,2	133,3	0,0	X	134,6	-50,0	1033,3	41,3	
473	54	543	4	-	440	9	10	84	65
1 240	192	1 254	6	2	1 005	5	121	121	
162,2	255,6	130,9	50,0	X	128,4	-44,4	1110,0	44,0	
489	54	9 385	42	101	7 974	36	515	759	6
1 254	194	12 472	91	109	10 759	117	564	923	
156,4	259,3	32,9	116,7	7,9	34,9	225,0	9,5	21,6	
276	250	775	27	-	138	100	388	149	711
224	141	1 267	69	-	266	246	432	323	
-18,8	-43,6	63,5	155,6	-	92,8	146,0	11,3	116,8	
4 334	3 060	3 069	278	-	398	226	2 241	204	713
4 528	2 491	7 907	696	1	2 674	698	4 059	475	
4,5	-18,6	157,6	150,4	X	571,9	208,8	81,1	132,8	

NR. DER SYSTEM- MATIK	WIRTSCHAFTSZWEIG	JAHR ----- VERAENDERUNG IN %	ARBEITS- STAETTEN	BESCHAEFTIGTE		
				INSGESAMT	UND ZWAR	
					WEIBLICH	TEILZEITBE- SCHAEFTIGTE 24)
715	KANTINEN	1970 1987 %	51 57 11,8	255 282 10,6	182 196 7,7	37 141 281,1
717	SCHLAF-U.SPEISEWAGEN- BETRIEBE	1970 1987 %	- 1 X	- 26 X	- 9 X	- 3 X
71	GASTGEWERBE 10)	1970 1987 %	4 714 4 957 5,2	12 019 16 866 40,3	7 681 10 371 35,0	2 821 5 496 94,8
721	WOHNHEIME(OH.WOHNHEIME F.BEHINDERTE)	1970 1987 %	- 13 X	- 195 X	- 165 X	- 40 X
723	HEIME F.SAEUGLINGS, KINDER U.JUGENDLICHE	1970 1987 %	- 3 X	- 14 X	- 13 X	- - -
725	EINR.Z.EINGLIEDERUNG U. PFLEGE BEHINDERTER U.AE.	1970 1987 %	- 1 X	- 9 X	- 8 X	- 2 X
727	ALTENPFLEGE-U. -KRANKENHEIME	1970 1987 %	13 17 30,8	93 338 263,4	77 277 259,7	10 75 650,0
728	TAGESHEIME	1970 1987 %	- 1 X	- 3 X	- 3 X	- - -
72	HEIME(OH.FREMDE- ERHOLUNGS-U.FERIENHEIME)	1970 1987 %	13 35 169,2	93 559 501,1	77 466 505,2	10 117 1070,0
731	WAESCHEREI, REINIGUNG	1970 1987 %	735 486 -33,9	1 696 1 631 -3,8	1 395 1 308 -6,2	449 814 81,3
735	FRISEUR-U.SONST.KOERPER- PFLEGEGERWERBE	1970 1987 %	1 176 1 420 20,7	4 678 5 005 7,0	3 461 4 188 21,0	188 738 292,6
739	SONST.PERSONL.DIENST- LEISTUNGEN	1970 1987 %	130 293 125,4	432 736 70,4	220 352 60,0	68 162 138,2
73	WAESCH., KOERPERPFLG.U.A. PERSONL.DIENSTLEISTG.	1970 1987 %	2 041 2 199 7,7	6 806 7 372 8,3	5 076 5 848 15,2	705 1 714 143,1
741	GEBAEUDEREINIGUNG U.AE. (OH.FASSADEN)	1970 1987 %	135 257 90,4	2 579 8 437 227,1	2 083 6 993 235,7	1 138 7 069 521,2
745	ABFALL-U.ABWASSERBESEI- TG., SONST.HYGIEN.EINR.	1970 1987 %	26 42 61,5	204 357 75,0	15 50 233,3	17 19 11,8
74	GEBAEUDEREINIG., ABFALL- BESEITG.U.A.HYGIEN.EINR.	1970 1987 %	161 299 85,7	2 783 8 794 216,0	2 098 7 043 235,7	1 155 7 088 513,7
751	WISSENSCHAFT, FORSCHUNG, UNTERRICHT	1970 1987 %	270 463 71,5	730 3 868 429,9	219 857 291,3	235 440 87,2
755	KULTUR, KUNST, SPORT, UNTERHALTUNG	1970 1987 %	344 922 168,0	2 025 3 427 69,2	865 1 562 80,6	324 709 118,8
75	BILDUNG, WISSENSCH., KUL- TUR, SPORT, UNTERHALTG.	1970 1987 %	614 1 385 125,6	2 755 7 295 164,8	1 084 2 419 123,2	559 1 149 105,5
760	VERLAGSGEWERBE	1970 1987 %	27 76 181,5	134 976 628,4	71 439 518,3	22 629 2759,1
76	VERLAGSGEWERBE	1970 1987 %	27 76 181,5	134 976 628,4	71 439 518,3	22 629 2759,1
771	GESUNDHEITSWESSEN	1970 1987 %	1 151 1 877 63,1	4 797 10 453 117,9	3 511 7 838 123,2	657 2 563 290,1

VON DEN BESCHAEFTIGTEN SIND				VON DEN ARBEITNEHMERN SIND					NR. DER SYSTE- MATIK
TÄTIGE INHABER	UNBEZAHLT MITHELLENDE FAMILIEN- ANGEHÖRIGE	ARBEITNEHMER 21)		BEAMTE 29)	ANGESTELLTE	FACH- ARBEITER, GESELLEN	SONSTIGE ARBEITER	AUSZU- BILDENDE 26)	
		ZUSAMMEN	DAR. AUS- LAENDER 25)						
47	32	176	3	-	30	11	134	1	715
46	14	222	5	-	36	38	147	1	
-2,1	-56,3	26,1	66,7	-	20,0	245,5	9,7	0,0	
-	-	-	-	-	-	-	-	-	717
-	-	26	4	-	3	-	23	-	
-	-	X	X	-	X	-	X	-	
4 657	3 342	4 020	308	-	566	337	2 763	354	71
4 798	2 646	9 422	774	1	2 979	982	4 661	799	
3,0	-20,8	134,4	151,3	X	426,3	191,4	68,7	125,7	
-	-	-	-	-	-	-	-	-	721
9	3	183	5	-	59	1	116	7	
X	X	X	X	-	X	X	X	X	
-	-	-	-	-	-	-	-	-	723
3	2	9	1	-	7	-	1	1	
X	X	X	X	-	X	-	X	X	
-	-	-	-	-	-	-	-	-	725
-	-	9	-	-	3	-	6	-	
-	-	X	-	-	X	-	X	-	
11	8	74	-	-	16	-	58	-	727
9	-	329	3	1	155	36	93	44	
-18,2	-100,0	344,6	X	X	868,8	X	60,3	X	
-	-	-	-	-	-	-	-	-	728
1	-	2	-	-	-	-	-	2	
X	-	X	-	-	-	-	-	X	
11	8	74	-	-	16	-	58	-	72
22	5	532	9	1	224	37	216	54	
100,0	-37,5	618,9	X	X	1300,0	X	272,4	X	
586	243	867	44	-	176	76	613	2	731
401	178	1 052	35	-	224	62	752	14	
-31,6	-26,7	21,3	-20,5	-	27,3	-18,4	22,7	600,0	
1 126	376	3 176	86	-	61	1 612	65	1 438	735
1 348	188	3 469	149	1	577	1 500	196	1 195	
19,7	-50,0	9,2	73,3	X	845,9	-6,9	201,5	-16,9	
118	44	270	2	-	70	79	66	55	739
263	107	366	2	-	157	30	127	52	
122,9	143,2	35,6	0,0	-	124,3	-62,0	92,4	-5,5	
1 830	663	4 313	132	-	307	1 767	744	1 495	73
2 012	473	4 887	186	1	958	1 592	1 075	1 261	
9,9	-28,7	13,3	40,9	X	212,1	-9,9	44,5	-15,7	
129	18	2 432	71	-	75	151	2 162	44	741
224	53	8 160	1 071	-	351	446	7 318	45	
73,6	194,4	235,5	1408,5	-	368,0	195,4	238,5	2,3	
27	9	168	20	-	17	25	126	-	745
33	6	318	12	-	68	123	119	8	
22,2	-33,3	89,3	-40,0	-	300,0	392,0	-5,6	X	
156	27	2 600	91	-	92	176	2 288	44	74
257	59	8 478	1 083	-	419	569	7 437	53	
64,7	118,5	226,1	1090,1	-	355,4	223,3	225,0	20,5	
249	68	413	16	-	306	68	32	7	751
350	86	3 432	71	19	1 140	86	176	2 011	
40,6	26,5	731,0	343,8	X	272,5	26,5	450,0	28628,6	
320	117	1 588	32	-	953	125	452	58	755
807	286	2 334	46	-	1 545	97	605	87	
152,2	144,4	47,0	43,8	-	62,1	-22,4	33,8	50,0	
569	185	2 001	48	-	1 259	193	484	65	75
1 157	372	5 766	117	19	2 685	183	781	2 098	
103,3	101,1	188,2	143,8	X	113,3	-5,2	61,4	3127,7	
8	1	125	-	-	103	-	7	15	760
35	6	935	-	-	298	15	615	7	
337,5	500,0	648,0	-	-	189,3	X	8685,7	-53,3	
8	1	125	-	-	103	-	7	15	76
35	6	935	-	-	298	15	615	7	
337,5	500,0	648,0	-	-	189,3	X	8685,7	-53,3	
1 164	260	3 373	74	-	2 232	64	593	484	771
1 985	243	8 225	111	-	5 839	208	996	1 182	
70,5	-6,5	143,8	50,0	-	161,6	225,0	68,0	144,2	

NR. DER SYSTE- MATIK	WIRTSCHAFTSZWEIG	JAHR ----- VERAENDERUNG IN %	ARBEITS- STAETTEN	BESCHAEFTIGTE		
				INSGESAMT	UND ZWAR	
					WEIBLICH	TEILZEITBE- SCHAEFFTIGTE 24)
774	VETERINAERWESEN	1970 1987 %	33 44 33,3	53 124 134,0	14 68 385,7	8 33 312,5
77	GESUNDHEITS-U.VETERI- NAERWESEN	1970 1987 %	1 184 1 921 62,2	4 850 10 577 118,1	3 525 7 906 124,3	665 2 596 290,4
781	RECHTS-U.STEUERBERATUNG, WIRTSCHAFTSPRUEFUNG USW	1970 1987 %	594 1 206 103,0	3 098 6 363 105,4	1 527 3 708 142,8	263 1 282 387,5
784	TECHN.BERATUNG U.PLANUNG	1970 1987 %	482 835 73,2	3 084 3 651 18,4	696 1 137 63,4	196 519 164,8
787	WERBUNG	1970 1987 %	157 352 124,2	487 1 220 150,5	164 597 264,0	72 458 536,1
789	DIENTSTLEISTUNGEN F. UNTERNEHMEN,ANG	1970 1987 %	74 657 787,8	552 6 856 1142,0	173 2 294 1226,0	47 1 142 2329,8
78	DIENTSTLEISTUNGEN F. UNTERNEHMEN	1970 1987 %	1 307 3 050 133,4	7 221 18 090 150,5	2 560 7 736 202,2	578 3 401 488,4
791	VERMIETG.BEW EGL.SACHEN (OH.BUECHER U.AE.,FILME)	1970 1987 %	101 191 89,1	362 796 119,9	87 278 219,5	43 114 165,1
794	GRUNDSTUECKS-U.WOHNUNGS- WESEN	1970 1987 %	166 537 223,5	698 1 506 115,8	282 603 113,8	60 333 455,0
797	BETEILIGUNGSGESELL- SCHAFTEN	1970 1987 %	- 16 X	- 29 X	- 13 X	- 8 X
799	SONST.DIENTSTLEI- STUNGEN,ANG	1970 1987 %	- 86 X	- 565 X	- 100 X	- 22 X
79	DIENTSTLEISTUNGEN,ANG	1970 1987 %	267 830 210,9	1 060 2 896 173,2	369 994 169,4	103 477 363,1
ORGANISATIONEN OHNE ERWERBSZWECK						
7	DIENTSTLEISTG.V.UNTER- NEHMEN U.FR.BERUFEN 10)	1970 1987 %	10 328 14 752 42,8	37 721 73 425 94,7	22 541 43 222 91,7	6 618 22 667 242,5
811	CHRISTL.KIRCHEN,REL.U. WELTANSCH.VEREINIG. *)	1970 1987 %	420 408 -2,9	1 635 2 509 53,5	690 1 428 107,0	675 1 415 109,6
812	ORG.D.FR.WOHLFAHRTS- PFLEGE U.JUGENDHILFE *)	1970 1987 %	51 147 188,2	302 2 236 640,4	183 1 255 585,8	93 474 409,7
813	ORG.D.BILDG.,WISSENSCH., FORSCHG.U.KULTUR *)	1970 1987 %	6 16 166,7	25 126 404,0	11 64 481,8	4 27 575,0
814	ORG.D.SPORTS U.GESUND- HEITSWESENS *)	1970 1987 %	- 18 X	- 150 X	- 94 X	- 27 X
815	GEWERKSCHAFTEN *)	1970 1987 %	41 34 -17,1	195 140 -28,2	110 89 -19,1	17 34 100,0
816	KOMMUN.SPITZEN-U.REGIO- NALVERBAENDE USW *)	1970 1987 %	- 3 X	- 16 X	- 11 X	- 4 X
817	PARTEIEN,SONST.ORG., NICHT F.UNTERN.TAETIG *)	1970 1987 %	39 52 33,3	170 434 155,3	87 316 263,2	28 206 635,7
81	ORG.OH.ERWERBSZWECK, NICHT F.UNTERN.TAETIG *)	1970 1987 %	557 678 21,7	2 327 5 611 141,1	1 081 3 257 201,3	817 2 187 167,7

VON DEN BESCHAEFTIGTEN SIND				VON DEN ARBEITNEHMERN SIND					NR. DER SYSTE- MATIK
TAETIGE INHABER	UNBEZAHLT MITHELFFENDE FAMILIEN- ANGEHOERIGE	ARBEITNEHMER 21)		BEAMTE 29)	ANGESTELLTE	FACH- ARBEITER, GESELLEN	SONSTIGE ARBEITER	AUSZU- BILDENDE 26)	
		ZUSAMMEN	DAR. AUS- LAENDER 25)						
35	7	11	-	-	7	-	3	1	774
49	11	64	4	-	43	1	6	14	
40.0	57.1	481.8	X	-	514.3	X	100.0	1300.0	
1 199	267	3 384	74	-	2 239	64	596	485	77
2 034	254	8 289	115	-	5 882	209	1 002	1 196	
69.6	-4.9	144.9	55.4	-	162.7	226.6	68.1	146.6	
613	61	2 424	22	-	1 677	2	79	666	781
1 263	102	4 998	39	8	3 768	68	240	914	
106.0	67.2	106.2	77.3	X	124.7	3300.0	203.8	37.2	
459	98	2 527	45	-	1 909	107	154	357	784
781	156	2 714	42	-	2 206	48	161	299	
70.2	59.2	7.4	-6.7	-	15.6	-55.1	4.5	-16.2	
143	20	324	2	-	196	14	82	32	787
323	65	832	19	-	397	29	343	63	
125.9	225.0	156.8	850.0	-	102.6	107.1	318.3	96.9	
50	8	494	6	-	207	5	257	25	789
416	65	6 375	269	-	4 204	534	1 468	169	
732.0	712.5	1190.5	4383.3	-	1930.9	10580.0	471.2	576.0	
1 265	187	5 769	75	-	3 989	128	572	1 080	78
2 783	388	14 919	369	8	10 575	679	2 212	1 445	
120.0	107.5	158.6	392.0	X	165.1	430.5	286.7	33.8	
91	23	248	11	-	88	102	55	3	791
152	48	596	22	-	247	136	194	19	
67.0	108.7	140.3	100.0	-	180.7	33.3	252.7	533.3	
114	27	557	4	-	403	38	92	24	794
344	70	1 092	13	-	800	83	151	58	
201.8	159.3	96.1	225.0	-	98.5	118.4	64.1	141.7	
-	-	-	-	-	-	-	-	-	797
2	-	27	-	-	27	-	-	-	
X	-	X	-	-	X	-	-	-	
-	-	-	-	-	-	-	-	-	799
85	6	474	-	-	315	-	159	-	
X	X	X	-	-	X	-	X	-	
205	50	805	15	-	491	140	147	27	79
583	124	2 189	35	-	1 389	219	504	77	
184.4	148.0	171.9	133.3	-	182.9	56.4	242.9	185.2	
9 900	4 730	23 091	743	-	9 062	2 805	7 659	3 565	7
13 681	4 327	55 417	2 688	30	25 409	4 485	18 503	6 990	
38.2	-8.5	140.0	261.8	X	180.4	59.9	141.6	96.1	
-	-	1 635	6	438	734	14	432	17	811
-	-	2 509	23	206	1 408	55	677	163	
-	-	53.5	283.3	-53.0	91.8	292.9	56.7	858.8	
-	-	302	5	1	241	6	44	10	812
-	-	2 236	57	2	1 352	142	218	522	
-	-	640.4	1040.0	100.0	461.0	2266.7	395.5	5120.0	
-	-	25	-	-	23	-	2	-	813
-	-	126	2	-	99	-	6	21	
-	-	404.0	X	-	330.4	-	200.0	X	
-	-	-	-	-	-	-	-	-	814
-	-	150	1	-	101	7	35	7	
-	-	X	X	-	X	X	X	X	
-	-	195	-	-	186	-	8	1	815
-	-	140	-	5	121	-	14	-	
-	-	-28.2	-	X	-34.9	-	75.0	-100.0	
-	-	-	-	-	-	-	-	-	816
-	-	16	-	-	13	-	3	-	
-	-	X	-	-	X	-	X	-	
-	-	170	2	-	157	7	6	-	817
-	-	434	3	-	291	-	140	3	
-	-	155.3	50.0	-	85.4	-100.0	2233.3	X	
-	-	2 327	13	439	1 341	27	492	28	81
-	-	5 611	86	213	3 385	204	1 093	716	
-	-	141.1	561.5	-51.5	152.4	655.6	122.2	2457.1	

NR. DER SYSTEM- MATIK	WIRTSCHAFTSZWEIG	JAHR ----- VERAENDERUNG IN %	ARBEITS- STAETTEN	BESCHAEFTIGTE		
				INSGESAMT	UND ZWAR	
					WEIBLICH	TEILZEITBE- SCHAEFTIGTE 24)
831	ARBEITGEBERVERBAENDE *)	1970 1987 %	10 9 -10,0	59 68 15,3	31 34 9,7	11 8 -27,3
834	WIRTSCHAFTSVERBAENDE, BERUFSORG. *)	1970 1987 %	37 29 -21,6	167 170 1,8	70 82 17,1	23 27 17,4
837	OEFF.-RECHTL.WIRTSCH.- U.BERUFSVERTR. *)	1970 1987 %	21 21 0,0	435 548 26,0	224 323 44,2	29 67 131,0
83	ORG.OH.ERWERBSZWECK,F. UNTERNEHMEN TAETIG *)	1970 1987 %	68 59 -13,2	661 786 18,9	325 439 35,1	63 102 61,9
8.. 5-9	BEST.EINR.V.ORG.OH. ERWERBSZWECK	1970 1987 %	419 525 25,3	5 552 13 038 134,8	4 711 10 063 113,6	702 2 741 290,5
89	BEST.EINR.V.ORG.OH. ERWERBSZWECK	1970 1987 %	419 525 25,3	5 552 13 038 134,8	4 711 10 063 113,6	702 2 741 290,5
GEBIETSKOERPERSCHAFTEN UND SOZIALVERSICHERUNG						
8	ORG.OH.ERWERBSZWECK 13)	1970 1987 %	1 044 1 262 20,9	8 540 19 435 127,6	6 117 13 759 124,9	1 582 5 030 218,0
900-907	GEBIETSKOERPER- SCHAFTEN & 14)	1970 1987 %	985 631 -35,9	22 218 25 187 13,4	4 869 6 900 41,7	1 443 1 703 18,0
908	ABFALL-U.ABWASSERBESEI- TG.,SONST.HYGIEN.EINR.	1970 1987 %	43 47 9,3	892 492 -44,8	27 40 48,1	13 7 -46,2
909	VERSCH.KOMMUN.EIN- RICHTUNGEN	1970 1987 %	71 143 101,4	1 039 2 009 93,4	181 227 25,4	109 160 46,8
90. 5-9	BEST.EINR.V.GEBIETS- KOERPERSCHAFTEN	1970 1987 %	856 815 -4,8	19 225 27 588 43,5	10 173 15 236 49,8	2 660 6 096 129,2
90	GEBIETSKOERPERSCHAFTEN	1970 1987 %	1 955 1 636 -16,3	43 374 55 276 27,4	15 250 22 403 46,9	4 225 7 966 88,5
981	GESETZL.RENTENVERSICHE- RUNG,ZUSATZVERSORGUNG +)	1970 1987 %	9 11 22,2	575 588 2,3	211 264 25,1	8 85 962,5
982	GESETZL.KRANKEN- VERSICHERUNG +)	1970 1987 %	77 94 22,1	1 140 1 449 27,1	385 687 78,4	48 134 179,2
984	KNAPPSCHAFTS- VERSICHERUNG +)	1970 1987 %	1 2 100,0	457 399 -12,7	122 181 48,4	8 18 125,0
986	GESETZL.UNFALL- VERSICHERUNG +)	1970 1987 %	8 5 -37,5	227 208 -8,4	95 95 0,0	13 22 69,2
989	ARBEITSFOERDERUNG +)	1970 1987 %	16 20 25,0	723 1 557 115,4	243 758 211,9	17 148 770,6
98. 5-9	BEST.EINR.D.SOZIALVERS., ARBEITSFOERDERUNG	1970 1987 %	8 6 -25,0	1 280 1 472 15,0	897 1 052 17,3	92 189 105,4
98	SOZIALVERSICHERUNG, ARBEITSFOERDERUNG	1970 1987 %	119 138 16,0	4 402 5 673 28,9	1 953 3 037 55,5	186 596 220,4
9	GEBIETSKOERPERSCHAFTEN, SOZIALVERSICHERUNG 15)	1970 1987 %	2 074 1 774 -14,5	47 776 60 949 27,6	17 203 25 440 47,9	4 411 8 562 94,1
0 - 9	I N S G E S A M T	1970 1987 %	43 112 43 284 0,4	424 622 443 980 4,6	128 736 163 941 27,3	28 796 63 826 121,6

VON DEN BESCHAEFTIGTEN SIND				VON DEN ARBEITNEHMERN SIND					NR. DER SYSTEM- MATIK
TÄTIGE INHABER	UNBEZAHLT MITHELLENDE FAMILIEN- ANGEHÖRIGE	ARBEITNEHMER 21)		BEAMTE 29)	ANGESTELLTE	FACH- ARBEITER, GESELLEN	SONSTIGE ARBEITER	AUSZU- BILDENDE 26)	
		ZUSAMMEN	DAR. AUS- LAENDER 25)						
-	-	59	-	-	49	-	7	3	831
-	-	68	-	-	65	-	2	1	
-	-	15,3	-	-	32,7	-	-71,4	-66,7	
-	-	167	1	-	148	-	16	3	834
-	-	170	10	3	160	-	3	4	
-	-	1,8	900,0	x	8,1	-	-81,3	33,3	
-	-	435	3	14	366	2	45	8	837
-	-	548	3	9	489	9	25	16	
-	-	26,0	0,0	-35,7	33,6	350,0	-44,4	100,0	
-	-	661	4	14	563	2	68	14	83
-	-	786	13	12	714	9	30	21	
-	-	18,9	225,0	-14,3	26,8	350,0	-55,9	50,0	
-	-	5 552	122	126	3 134	216	1 774	302	8.. 5-9
-	-	13 038	218	176	8 494	535	2 066	1 767	
-	-	134,8	78,7	39,7	171,0	147,7	16,5	485,1	
-	-	5 552	122	126	3 134	216	1 774	302	89
-	-	13 038	218	176	8 494	535	2 066	1 767	
-	-	134,8	78,7	39,7	171,0	147,7	16,5	485,1	
-	-	8 540	139	579	5 038	245	2 334	344	8
-	-	19 435	317	401	12 593	748	3 189	2 504	
-	-	127,6	128,1	-30,7	150,0	205,3	36,6	627,9	
-	-	22 218	39	9 619	7 612	1 353	3 341	293	900-907
-	-	25 187	40	11 482	8 822	2 032	2 158	693	
-	-	13,4	2,6	19,4	15,9	50,2	-35,4	136,5	
-	-	892	6	9	65	188	630	-	908
-	-	492	3	7	86	382	7	10	
-	-	-44,8	-50,0	-22,2	32,3	103,2	-98,9	x	
-	-	1 039	2	16	140	282	589	12	909
-	-	2 009	10	17	144	814	941	93	
-	-	93,4	400,0	6,3	2,9	188,7	59,8	675,0	
-	-	19 225	364	7 371	6 816	671	3 619	748	90.. 5-9
-	-	27 588	440	8 982	12 232	1 093	3 849	1 432	
-	-	43,5	20,9	21,9	79,5	62,9	6,4	91,4	
-	-	43 374	411	17 015	14 633	2 494	8 179	1 053	90
-	-	55 276	493	20 488	21 284	4 321	6 955	2 228	
-	-	27,4	20,0	20,4	45,5	73,3	-15,0	111,6	
-	-	575	-	253	274	5	43	-	981
-	-	588	-	228	306	-	54	-	
-	-	2,3	-	-9,9	11,7	-100,0	25,6	-	
-	-	1 140	-	380	624	-	76	60	982
-	-	1 449	1	40	1 185	11	115	98	
-	-	27,1	x	-89,5	89,9	x	51,3	63,3	
-	-	457	-	220	215	-	22	-	984
-	-	399	-	94	242	-	19	44	
-	-	-12,7	-	-57,3	12,6	-	-13,6	x	
-	-	227	-	72	138	-	14	3	986
-	-	208	-	73	124	-	8	3	
-	-	-8,4	-	1,4	-10,1	-	-42,9	0,0	
-	-	723	1	154	488	1	50	30	989
-	-	1 557	-	435	994	9	68	51	
-	-	115,4	-100,0	182,5	103,7	800,0	36,0	70,0	
-	-	1 280	16	33	774	65	359	49	98.. 5-9
-	-	1 472	24	21	941	40	295	175	
-	-	15,0	50,0	-36,4	21,6	-38,5	-17,8	257,1	
-	-	4 402	17	1 112	2 513	71	564	142	98
-	-	5 673	25	891	3 792	60	559	371	
-	-	28,9	47,1	-19,9	50,9	-15,5	-0,9	161,3	
-	-	47 776	428	18 127	17 146	2 565	8 743	1 195	9
-	-	60 949	518	21 379	25 076	4 381	7 514	2 599	
-	-	27,6	21,0	17,9	46,2	70,8	-14,1	117,5	
35 196	12 244	377 182	16 280	29 245	105 802	97 089	116 586	28 460	0 - 9
31 068	9 243	403 669	18 893	30 995	150 973	100 101	90 463	31 137	
-11,7	-24,5	7,0	16,1	6,0	42,7	3,1	-22,4	9,4	

NR. DER SYSTEM- MATIK	KREIS ----- WIRTSCHAFTSZWEIG	JAHR ----- VERÄNDERUNG IN %	ARBEITS- STÄTTEN	BESCHÄFTIGTE		
				INSGESAMT	UND ZWAR	
					WEIBLICH	TEILZEITBE- SCHÄFTIGTE 24)

041 STADTVERB.SAARBRÜCKEN						
0	LAND-UND FORSTWIRTSCHAFT, FISCHEREI 2)	1970	104	454	177	76
		1987	78	326	130	45
		%	-25,0	-28,2	-26,6	-40,8
1	ENERGIE-UND WASSERVER- SORG., BERGBAU	1970	56	18 185	499	110
		1987	42	15 731	468	89
		%	-25,0	-13,5	-6,2	-19,1
2	VERARB.GEWERBE	1970	2 057	66 985	14 268	2 141
		1987	1 803	43 615	9 300	1 698
		%	-12,3	-34,9	-34,8	-20,7
3	BAUGEWERBE	1970	808	14 231	794	170
		1987	957	9 769	989	359
		%	18,4	-31,4	24,6	111,2
4	HANDEL	1970	6 325	33 467	16 352	3 543
		1987	4 857	29 022	15 216	6 304
		%	-23,2	-13,3	-6,9	77,9
5	VERKEHR, NACHRICHTEN- UEBERMITTLUNG 8)	1970	748	15 332	2 393	458
		1987	808	14 432	3 685	1 398
		%	8,0	-5,9	54,0	205,2
6	KREDITINSTITUTE, VERSICHERUNGSGEWERBE 9)	1970	548	6 803	2 918	274
		1987	836	7 927	3 640	740
		%	52,6	16,5	24,7	170,1
7	DIENSTLEISTG.V.UNTER- NEHMEN U.FR.BERUFEN 10)	1970	4 277	19 828	11 736	3 140
		1987	5 802	36 802	20 494	11 593
		%	35,7	85,6	74,6	269,2
8	ORG.OH.ERWERBSZWECK 13)	1970	422	3 815	2 600	702
		1987	509	7 947	5 342	1 784
		%	20,6	108,3	105,5	154,1
9	GEBIETSKÖRPERSCHAFTEN, SOZIALVERSICHERUNG 15)	1970	663	24 265	8 334	2 429
		1987	631	28 938	11 914	4 053
		%	-4,8	19,3	43,0	66,9
0 - 9	I N S G E S A M T	1970	16 008	203 365	60 071	13 043
		1987	16 323	194 509	71 178	28 063
		%	2,0	-4,4	18,5	115,2

042 LKR. MERZIG-WADERN						
0	LAND-UND FORSTWIRTSCHAFT, FISCHEREI 2)	1970	21	66	26	17
		1987	38	131	41	40
		%	81,0	98,5	57,7	135,3
1	ENERGIE-UND WASSERVER- SORG., BERGBAU	1970	13	208	28	15
		1987	11	236	32	23
		%	-15,4	13,5	14,3	53,3
2	VERARB.GEWERBE	1970	600	15 625	4 576	230
		1987	529	12 242	3 486	580
		%	-11,8	-21,7	-23,8	152,2
3	BAUGEWERBE	1970	266	2 686	151	43
		1987	311	2 699	282	119
		%	16,9	0,5	86,8	176,7
4	HANDEL	1970	1 598	4 231	2 463	823
		1987	1 093	4 736	2 655	1 031
		%	-31,6	11,9	7,8	25,3
5	VERKEHR, NACHRICHTEN- UEBERMITTLUNG 8)	1970	235	1 158	210	136
		1987	229	1 757	446	249
		%	-2,6	51,7	112,4	83,1
6	KREDITINSTITUTE, VERSICHERUNGSGEWERBE 9)	1970	104	390	161	61
		1987	233	840	393	144
		%	124,0	115,4	144,1	136,1
7	DIENSTLEISTG.V.UNTER- NEHMEN U.FR.BERUFEN 10)	1970	827	2 316	1 375	500
		1987	1 234	5 027	3 050	1 172
		%	49,2	117,1	121,8	134,4
8	ORG.OH.ERWERBSZWECK 13)	1970	95	623	468	137
		1987	134	1 527	1 182	479
		%	41,1	145,1	152,6	249,6
9	GEBIETSKÖRPERSCHAFTEN, SOZIALVERSICHERUNG 15)	1970	269	3 207	1 149	278
		1987	187	4 306	1 809	627
		%	-30,5	34,3	57,4	125,5
0 - 9	I N S G E S A M T	1970	4 028	30 510	10 607	2 240
		1987	3 999	33 501	13 376	4 464
		%	-0,7	9,8	26,1	99,3
Fußnoten zu den Tabellen siehe Seite 313.						

Fußnoten zu den Tabellen siehe Seite 313.

VON DEN BESCHAEFTIGTEN SIND				VON DEN ARBEITNEHMERN SIND					REGIONAL-
TAETIGE INHABER	UNBEZAHLT MITHELLENDE FAMILIEN- ANGEHOERIGE	ARBEITNEHMER 21)		BEAMTE 29)	ANGESTELLTE	FACH- ARBEITER, GESELLEN	SONSTIGE ARBEITER	AUSZU- BILDENDE 26)	NR. DER SYSTE- MATIK
		ZUSAMMEN	DAR. AUS- LAENDER 25)						
041									
108	57	289	25	-	30	73	151	35	0
74	30	222	3	1	27	77	78	39	
-31,5	-47,4	-23,2	-88,0	X	-10,0	5,5	-48,3	11,4	
-	-	18 185	138	4	3 734	11 252	2 784	411	1
-	-	15 731	846	-	2 770	11 151	1 621	189	
-	-	-13,5	513,0	-100,0	-25,8	-0,9	-41,8	-54,0	
1 756	627	64 602	6 373	-	13 123	22 266	25 592	3 621	2
1 172	305	42 138	4 572	-	10 944	16 732	11 447	3 015	
-33,3	-51,4	-34,8	-28,3	-	-16,6	-24,9	-55,3	-16,7	
688	165	13 378	1 563	-	1 903	7 095	3 339	1 041	3
592	141	9 036	828	1	1 865	4 867	1 315	988	
-14,0	-14,5	-32,5	-47,0	X	-2,0	-31,4	-60,6	-5,1	
5 400	1 449	26 618	627	-	15 863	2 333	4 158	4 264	4
3 203	813	25 006	689	1	17 072	2 238	3 671	2 024	
-40,7	-43,9	-6,1	9,9	X	7,6	-4,1	-11,7	-52,5	
440	164	14 728	126	6 357	1 967	2 776	3 283	345	5
460	122	13 850	177	5 895	2 044	2 986	1 954	971	
4,5	-25,6	-6,0	40,5	-7,3	3,9	7,6	-40,5	181,4	
225	20	6 558	41	39	5 552	32	373	562	6
443	70	7 414	87	86	6 456	89	269	514	
96,9	250,0	13,1	112,2	120,5	16,3	178,1	-27,9	-8,5	
3 982	1 612	14 234	533	-	5 776	1 608	5 096	1 754	7
5 139	1 318	30 345	2 008	7	13 631	2 176	10 616	3 915	
29,1	-18,2	113,2	276,7	X	136,0	35,3	108,3	123,2	
-	-	3 815	79	216	2 475	71	963	90	8
-	-	7 947	182	104	5 455	310	1 088	990	
-	-	108,3	130,4	-51,9	120,4	336,6	13,0	1000,0	
-	-	24 265	241	9 531	9 782	888	3 578	486	9
-	-	28 938	344	10 490	13 246	1 456	2 646	1 100	
-	-	19,3	42,7	10,1	35,4	64,0	-26,0	126,3	
12 599	4 094	186 672	9 746	16 147	60 205	48 394	49 317	12 609	0 - 9
11 083	2 799	180 627	9 736	16 585	73 510	42 082	34 705	13 745	
-12,0	-31,6	-3,2	-0,1	2,7	22,1	-13,0	-29,6	9,0	
042									
21	11	34	-	-	5	6	20	3	0
37	7	87	1	-	9	21	49	8	
76,2	-36,4	155,9	X	-	80,0	250,0	145,0	166,7	
-	-	208	-	1	83	97	27	-	1
-	-	236	-	-	84	113	30	9	
-	-	13,5	-	-100,0	1,2	16,5	11,1	X	
573	210	14 842	991	-	2 203	3 317	8 490	832	2
439	126	11 677	1 139	-	2 277	2 728	5 776	896	
-23,4	-40,0	-21,3	14,9	-	3,4	-17,8	-32,0	7,7	
267	66	2 353	166	-	240	1 198	663	252	3
239	55	2 405	84	-	426	1 323	356	300	
-10,5	-16,7	2,2	-49,4	-	77,5	10,4	-46,3	19,0	
1 501	406	2 324	7	-	1 133	166	373	652	4
859	269	3 608	28	-	2 231	417	514	446	
-42,8	-33,7	55,2	300,0	-	96,9	151,2	37,8	-31,6	
133	33	992	15	453	121	129	270	19	5
102	46	1 609	20	361	380	367	430	71	
-23,3	39,4	62,2	33,3	-20,3	214,0	184,5	59,3	273,7	
28	4	358	-	9	299	-	25	25	6
131	24	685	-	-	573	1	51	60	
367,9	500,0	91,3	-	-100,0	91,6	X	104,0	140,0	
831	466	1 019	13	-	404	114	261	240	7
1 188	459	3 380	75	-	1 783	403	742	452	
43,0	-1,5	231,7	476,9	-	341,3	253,5	184,3	88,3	
-	-	623	7	51	363	21	172	16	8
-	-	1 527	9	22	931	23	395	156	
-	-	145,1	28,6	-56,9	156,5	9,5	129,7	875,0	
-	-	3 207	9	1 280	1 047	217	591	72	9
-	-	4 306	15	1 599	1 475	327	665	240	
-	-	34,3	66,7	24,9	40,9	50,7	12,5	233,3	
3 354	1 196	25 960	1 208	1 794	5 898	5 265	10 892	2 111	0 - 9
2 995	986	29 520	1 371	1 982	10 169	5 723	9 008	2 638	
-10,7	-17,6	13,7	13,5	10,5	72,4	8,7	-17,3	25,0	

NR. DER SYSTEM- MATIK	KREIS ----- WIRTSCHAFTSZWEIG	JAHR ---- VERAENDERUNG IN %	ARBEITS- STAETTEN	BESCHAEFTIGTE		
				INSGESAMT	UND ZWAR	
					WEIBLICH	TEILZEITBE- SCHAEFTIGTE 24)
043 LKR. NEUNKIRCHEN						
0	LAND-U.FORSTWIRTSCHAFT, FISCHEREI 2)	1970	45	162	51	28
		1987	28	91	45	14
		%	-37,8	-43,8	-11,8	-50,0
1	ENERGIE-U.WASSERVER- SORG.,BERGBAU	1970	26	5 848	60	12
		1987	17	3 075	74	18
		%	-34,6	-47,4	23,3	50,0
2	VERARB.GEWERBE	1970	781	17 749	3 457	348
		1987	652	12 514	3 329	926
		%	-16,5	-29,5	-3,7	166,1
3	BAUGEWERBE	1970	330	4 535	290	81
		1987	421	4 409	418	188
		%	27,6	-2,8	44,1	132,1
4	HANDEL	1970	2 563	7 629	4 459	1 471
		1987	1 544	6 872	3 869	1 796
		%	-39,8	-9,9	-13,2	22,1
5	VERKEHR,NACHRICHTEN- UEBERMITTLUNG 8)	1970	207	1 941	160	72
		1987	204	1 788	343	184
		%	-1,4	-7,9	114,4	155,6
6	KREDITINSTITUTE, VERSICHERUNGSGEWERBE 9)	1970	157	686	303	49
		1987	263	1 210	589	158
		%	67,5	76,4	94,4	222,4
7	DIENSTLEISTG.V.UNTER- NEHMEN U.FR.BERUFEN 10)	1970	1 434	4 471	2 825	866
		1987	1 802	7 432	4 761	2 391
		%	25,7	66,2	68,5	176,1
8	ORG.OH.ERWERBSZWECK 13)	1970	123	1 307	1 019	211
		1987	159	2 889	2 147	742
		%	29,3	121,0	110,7	251,7
9	GEBIETSKOERPERSCHAFTEN, SOZIALVERSICHERUNG 15)	1970	241	4 632	1 828	450
		1987	196	6 064	2 816	898
		%	-18,7	30,9	54,0	99,6
0 - 9	I N S G E S A M T	1970	5 907	48 960	14 452	3 588
		1987	5 286	46 344	18 391	7 315
		%	-10,5	-5,3	27,3	103,9
044 LANDKREIS SAARLOUIS						
0	LAND-U.FORSTWIRTSCHAFT, FISCHEREI 2)	1970	61	191	73	22
		1987	96	519	248	126
		%	57,4	171,7	239,7	472,7
1	ENERGIE-U.WASSERVER- SORG.,BERGBAU	1970	31	4 107	38	12
		1987	22	4 784	94	19
		%	-29,0	16,5	147,4	58,3
2	VERARB.GEWERBE	1970	1 090	28 550	5 234	341
		1987	997	29 205	5 421	1 105
		%	-8,5	2,3	3,6	224,0
3	BAUGEWERBE	1970	455	5 034	344	92
		1987	579	4 612	519	277
		%	27,3	-8,4	50,9	201,1
4	HANDEL	1970	3 009	10 246	5 766	1 344
		1987	2 486	11 631	6 726	3 055
		%	-17,4	13,5	16,6	127,3
5	VERKEHR,NACHRICHTEN- UEBERMITTLUNG 8)	1970	286	2 343	294	156
		1987	312	2 960	657	378
		%	9,1	26,3	123,5	142,3
6	KREDITINSTITUTE, VERSICHERUNGSGEWERBE 9)	1970	213	955	427	68
		1987	384	1 939	1 044	251
		%	80,3	103,0	144,5	269,1
7	DIENSTLEISTG.V.UNTER- NEHMEN U.FR.BERUFEN 10)	1970	1 804	5 208	3 188	935
		1987	2 782	11 518	6 984	3 706
		%	54,2	121,2	119,1	296,4
8	ORG.OH.ERWERBSZWECK 13)	1970	146	1 368	1 049	201
		1987	200	4 137	3 088	1 060
		%	37,0	202,4	194,4	427,4
9	GEBIETSKOERPERSCHAFTEN, SOZIALVERSICHERUNG 15)	1970	349	5 698	2 038	555
		1987	326	8 215	3 040	1 158
		%	-6,6	44,2	49,2	108,6
0 - 9	I N S G E S A M T	1970	7 444	63 700	18 451	3 726
		1987	8 184	79 520	27 821	11 135
		%	9,9	24,8	50,8	198,8

VON DEN BESCHAEFTIGTEN SIND					VON DEN ARBEITNEHMERN SIND					REGIONAL- SCHLUESSEL
TAETIGE INHABER	UNBEZAHLT MITHELFFENDE FAMILIEN- ANGEHOERIGE	ARBEITNEHMER 21)		BEAMTE 29)	ANGESTELLTE	FACH- ARBEITER, GESELLEN	SONSTIGE ARBEITER	AUSZU- BILDENDE 26)	NR. DER SYSTE- MATIK	
		ZUSAMMEN	DAR. AUS- LAENDER 25)							
043										
44	32	86	1	-	9	16	48	13	0	
30	12	49	1	-	9	13	12	15		
-31,8	-62,5	-43,0	0,0	-	0,0	-18,8	-75,0	15,4		
2	-	5 846	33	1	766	3 856	1 214	9	1	
-	-	3 075	65	-	520	2 192	350	13		
-100,0	-	-47,4	97,0	-100,0	-32,1	-43,2	-71,2	44,4		
733	287	16 729	373	-	2 840	4 800	7 917	1 172	2	
502	152	11 860	676	-	2 618	3 995	4 268	979		
-31,5	-47,0	-29,1	81,2	-	-7,8	-16,8	-46,1	-16,5		
320	82	4 133	430	-	516	2 144	1 154	319	3	
266	77	4 066	245	-	773	1 967	909	417		
-16,9	-6,1	-1,6	-43,0	-	49,8	-8,3	-21,2	30,7		
2 404	628	4 597	27	-	2 560	314	653	1 070	4	
1 165	336	5 371	67	-	3 619	659	644	449		
-51,5	-46,5	16,8	148,1	-	41,4	109,9	-1,4	-58,0		
138	38	1 765	2	865	98	255	536	11	5	
136	39	1 613	10	722	191	340	330	30		
-1,4	2,6	-8,6	400,0	-16,5	94,9	33,3	-38,4	172,7		
68	6	612	-	21	531	-	19	41	6	
175	28	1 007	2	9	889	9	29	71		
157,4	366,7	64,5	X	-57,1	67,4	X	52,6	73,2		
1 410	720	2 341	76	-	761	309	792	479	7	
1 726	598	5 108	114	3	2 217	379	1 958	551		
22,4	-16,9	118,2	50,0	X	191,3	22,7	147,2	15,0		
-	-	1 307	13	53	742	50	430	32	8	
-	-	2 889	27	64	1 805	166	434	420		
-	-	121,0	107,7	20,8	143,3	232,0	0,9	1212,5		
-	-	4 632	27	1 830	1 352	216	1 071	163	9	
-	-	6 064	12	2 074	2 381	417	845	347		
-	-	30,9	-55,6	13,3	76,1	93,1	-21,1	112,9		
5 119	1 793	42 048	982	2 770	10 175	11 960	13 834	3 309	0 - 9	
4 000	1 242	41 102	1 219	2 872	15 022	10 137	9 779	3 292		
-21,9	-30,7	-2,2	24,1	3,7	47,6	-15,2	-29,3	-0,5		
044										
64	52	75	-	-	1	25	27	22	0	
98	46	375	16	-	69	41	218	47		
53,1	-11,5	400,0	X	-	6800,0	64,0	707,4	113,6		
-	-	4 107	23	3	569	2 717	801	17	1	
-	-	4 784	50	1	642	3 574	505	62		
-	-	16,5	117,4	-66,7	12,8	31,5	-37,0	264,7		
1 006	403	27 141	1 550	-	4 031	8 199	12 858	2 053	2	
670	201	28 334	2 591	1	5 242	14 336	7 004	1 751		
-33,4	-50,1	4,4	67,2	X	30,0	74,9	-45,5	-14,7		
437	89	4 508	480	-	544	2 171	1 241	552	3	
373	100	4 139	269	-	891	2 022	709	517		
-14,6	12,4	-8,2	-44,0	-	63,8	-6,9	-42,9	-6,3		
2 719	829	6 698	94	-	3 478	601	950	1 669	4	
1 780	564	9 287	171	1	6 145	835	1 437	869		
-34,5	-32,0	38,7	81,9	X	76,7	38,9	51,3	-47,9		
166	52	2 125	22	1 124	160	339	460	42	5	
145	49	2 766	62	845	474	777	563	107		
-12,7	-5,8	30,2	181,8	-24,8	196,3	129,2	22,4	154,8		
72	8	875	1	12	763	1	44	55	6	
227	36	1 676	2	7	1 420	13	70	166		
215,3	350,0	91,5	100,0	-41,7	86,1	1200,0	59,1	201,8		
1 763	875	2 570	49	-	924	347	763	536	7	
2 580	907	8 031	235	18	3 521	744	2 735	1 013		
46,3	3,7	212,5	379,6	X	281,1	114,4	258,5	89,0		
-	-	1 368	21	85	761	64	345	113	8	
-	-	4 137	59	75	2 717	110	626	609		
-	-	202,4	181,0	-11,8	257,0	71,9	81,4	438,9		
-	-	5 698	33	2 571	1 555	228	1 286	58	9	
-	-	8 215	25	3 703	2 437	545	1 326	204		
-	-	44,2	-24,2	44,0	56,7	139,0	3,1	251,7		
6 227	2 308	55 165	2 273	3 795	12 786	14 692	18 775	5 117	0 - 9	
5 873	1 903	71 744	3 480	4 651	23 558	22 997	15 193	5 345		
-5,7	-17,5	30,1	53,1	22,6	84,2	56,5	-19,1	4,5		

NR. DER SYSTE- MATIK	KREIS ----- WIRTSCHAFTSZWEIG	JAHR ---- VERAENDERUNG IN %	ARBEITS- STAETTEN	BESCHAEFTIGTE		
				INSGESAMT	UND ZWAR	
					WEIBLICH	TEILZEITBE- SCHAEFFTIGE 24)

045 SAAR-PFALZ-KREIS						
0	LAND-U.FORSTWIRTSCHAFT, FISCHEREI 2)	1970	40	115	52	29
		1987	53	178	83	49
		%	32,5	54,8	59,6	69,0
1	ENERGIE-U.WASSERVER- SORG.,BERGBAU	1970	33	789	29	17
		1987	17	1 012	73	28
		%	-48,5	28,3	151,7	64,7
2	VERARB.GEWERBE	1970	926	27 591	5 899	603
		1987	856	26 891	5 228	1 161
		%	-7,6	-2,5	-11,4	92,5
3	BAUGEWERBE	1970	341	5 125	265	102
		1987	436	4 163	412	165
		%	27,9	-18,8	55,5	61,8
4	HANDEL	1970	2 633	8 036	4 222	1 610
		1987	1 821	8 787	4 784	2 280
		%	-30,8	9,3	13,3	41,6
5	VERKEHR,NACHRICHTEN- UEBERMITTLUNG 8)	1970	276	2 357	266	164
		1987	301	2 681	462	336
		%	9,1	13,7	73,7	104,9
6	KREDITINSTITUTE, VERSICHERUNGSGEWERBE 9)	1970	154	699	304	73
		1987	300	1 245	625	172
		%	94,8	78,1	105,6	135,6
7	DIENSTLEISTG.V.UNTER- NEHMEN U.FR.BERUFEN 10)	1970	1 294	3 961	2 309	781
		1987	2 081	8 594	5 333	2 621
		%	60,8	117,0	131,0	235,6
8	ORG.OH.ERWERBSZWECK 13)	1970	169	673	467	174
		1987	166	1 315	920	436
		%	-1,8	95,4	97,0	150,6
9	GEBIETSKOERPERSONEN, SOZIALVERSICHERUNG 15)	1970	318	6 785	3 111	412
		1987	277	9 559	4 873	1 390
		%	-12,9	40,9	56,6	237,4
0 - 9	I N S G E S A M T	1970	6 184	56 131	16 924	3 965
		1987	6 308	64 425	22 793	8 638
		%	2,0	14,8	34,7	117,9
046 LKR. ST. WENDEL						
0	LAND-U.FORSTWIRTSCHAFT, FISCHEREI 2)	1970	20	52	22	1
		1987	18	80	34	16
		%	-10,0	53,8	54,5	1500,0
1	ENERGIE-U.WASSERVER- SORG.,BERGBAU	1970	17	110	8	13
		1987	10	151	24	4
		%	-41,2	37,3	200,0	-69,2
2	VERARB.GEWERBE	1970	536	8 586	3 151	370
		1987	394	7 835	2 515	541
		%	-26,5	-8,7	-20,2	46,2
3	BAUGEWERBE	1970	185	2 115	150	40
		1987	225	2 373	222	108
		%	21,6	12,2	48,0	170,0
4	HANDEL	1970	1 478	3 709	2 244	809
		1987	894	3 823	2 275	1 053
		%	-39,5	3,1	1,4	30,2
5	VERKEHR,NACHRICHTEN- UEBERMITTLUNG 8)	1970	169	1 109	133	102
		1987	154	1 121	267	168
		%	-8,9	1,1	100,8	64,7
6	KREDITINSTITUTE, VERSICHERUNGSGEWERBE 9)	1970	121	395	158	59
		1987	187	759	377	172
		%	54,5	92,2	138,6	191,5
7	DIENSTLEISTG.V.UNTER- NEHMEN U.FR.BERUFEN 10)	1970	692	1 937	1 108	396
		1987	1 051	4 052	2 600	1 184
		%	51,9	109,2	134,7	199,0
8	ORG.OH.ERWERBSZWECK 13)	1970	89	754	514	157
		1987	94	1 620	1 080	529
		%	5,6	114,9	110,1	236,9
9	GEBIETSKOERPERSONEN, SOZIALVERSICHERUNG 15)	1970	234	3 189	743	287
		1987	157	3 867	988	436
		%	-32,9	21,3	33,0	51,9
0 - 9	I N S G E S A M T	1970	3 541	21 956	8 231	2 234
		1987	3 184	25 681	10 382	4 211
		%	-10,1	17,0	26,1	88,5

VON DEN BESCHAEFTIGTEN SIND				VON DEN ARBEITNEHMERN SIND					REGIONAL- SCHLUESSEL
TÄTIGE INHABER	UNBEZAHLT MITHELFE FAMILIEN- ANGEHÖRIGE	ARBEITNEHMER 21)		BEAMTE 29)	ANGESTELLTE	FACH- ARBEITER, GESELLEN	SONSTIGE ARBEITER	AUSZU- BILDENDE 26)	NR. DER SYSTEM- MATIK
		ZUSAMMEN	DAR. AUS- LAENDER 25)						
045									
44	30	41	-	-	-	14	15	12	0
55	23	100	5	-	15	25	46	14	
25,0	-23,3	143,9	X	-	X	78,6	206,7	16,7	
-	-	789	7	2	173	502	103	9	1
1	-	1 011	5	1	305	573	102	30	
X	-	28,1	-28,6	-50,0	76,3	14,1	-1,0	233,3	
819	315	26 457	1 071	-	4 639	8 250	12 165	1 403	2
616	175	26 100	2 112	2	6 150	8 549	9 644	1 755	
-24,8	-44,4	-1,3	97,2	X	32,6	3,6	-20,7	25,1	
316	93	4 716	500	-	615	2 696	1 109	296	3
305	67	3 791	237	-	825	2 083	565	318	
-3,5	-28,0	-19,6	-52,6	-	34,1	-22,7	-49,1	7,4	
2 416	614	5 006	76	-	2 745	495	850	916	4
1 361	441	6 985	118	1	4 351	900	1 190	543	
-43,7	-28,2	39,5	55,3	X	58,5	81,8	40,0	-40,7	
167	56	2 134	14	1 017	123	272	690	32	5
154	47	2 480	25	766	357	419	795	143	
-7,8	-16,1	16,2	78,6	-24,7	190,2	54,0	15,2	346,9	
59	9	631	-	14	535	3	31	48	6
182	23	1 040	-	5	897	4	61	73	
208,5	155,6	64,8	-	-64,3	67,7	33,3	96,8	52,1	
1 236	620	2 105	53	-	933	236	546	390	7
2 029	628	5 937	200	1	3 007	514	1 744	671	
64,2	1,3	182,0	277,4	X	222,3	117,8	219,4	72,1	
-	-	673	7	104	354	14	185	16	8
-	-	1 315	17	106	754	54	328	73	
-	-	95,4	142,9	1,9	113,0	285,7	77,3	356,3	
-	-	6 785	114	1 824	2 722	423	1 500	316	9
-	-	9 559	115	2 203	4 629	800	1 491	436	
-	-	40,9	0,9	20,8	70,1	89,1	-0,6	38,0	
5 057	1 737	49 337	1 842	2 961	12 839	12 905	17 194	3 438	0 - 9
4 703	1 404	58 318	2 834	3 085	21 290	13 921	15 966	4 056	
-7,0	-19,2	18,2	53,9	4,2	65,8	7,9	-7,1	18,0	
046									
23	12	17	-	-	5	3	3	6	0
23	8	49	-	-	2	11	14	22	
0,0	-33,3	188,2	-	-	-60,0	266,7	366,7	266,7	
1	-	109	-	1	30	42	36	-	1
-	-	151	-	-	52	66	24	9	
-100,0	-	38,5	-	-100,0	73,3	57,1	-33,3	X	
479	228	7 879	121	-	1 006	1 809	4 288	776	2
317	145	7 373	80	-	1 419	2 325	3 061	568	
-33,8	-36,4	-6,4	-33,9	-	41,1	28,5	-28,6	-26,8	
173	51	1 891	70	-	211	948	553	179	3
167	44	2 162	66	-	455	1 086	430	191	
-3,5	-13,7	14,3	-5,7	-	115,6	14,6	-22,2	6,7	
1 373	355	1 981	2	-	1 024	153	274	530	4
725	249	2 849	18	-	1 750	334	494	271	
-47,2	-29,9	43,8	800,0	-	70,9	118,3	80,3	-48,9	
76	26	1 007	1	610	34	109	240	14	5
67	33	1 021	3	477	133	228	138	45	
-11,8	26,9	1,4	200,0	-21,8	291,2	109,2	-42,5	221,4	
37	7	351	-	6	294	-	23	28	6
96	13	650	-	2	524	1	84	39	
159,5	85,7	85,2	-	-66,7	78,2	X	265,2	39,3	
678	437	822	19	-	264	191	201	166	7
1 019	417	2 616	56	1	1 250	269	708	388	
50,3	-4,6	218,2	194,7	X	373,5	40,8	252,2	133,7	
-	-	754	12	70	343	25	239	77	8
-	-	1 620	23	30	931	85	318	256	
-	-	114,9	91,7	-57,1	171,4	240,0	33,1	232,5	
-	-	3 189	4	1 091	688	593	717	100	9
-	-	3 867	7	1 310	908	836	541	272	
-	-	21,3	75,0	20,1	32,0	41,0	-24,5	172,0	
2 840	1 116	18 000	229	1 778	3 899	3 873	6 574	1 876	0 - 9
2 414	909	22 358	253	1 820	7 424	5 241	5 812	2 061	
-15,0	-18,5	24,2	10,5	2,4	90,4	35,3	-11,6	9,9	

**Tab. 10 Arbeitsstätten und Beschäftigte im Zeitvergleich
1951, 1961, 1970 und 1987**

Nr. der Systematik	Wirtschaftsabteilung	Arbeitsstätten			
		1951 ¹⁾	1961	1970	1987
0	Land- und Forstwirtschaft, Fischerei ²⁾	99	413	291	311
1	Energie- und Wasserversorgung, Bergbau	310	185	176	119
2	Verarbeitendes Gewerbe	9 976	8 010	5 990	5 231
3	Baugewerbe	2 527	2 577	2 385	2 929
4	Handel	12 370	17 266	17 606	12 695
5	Verkehr, Nachrichtenübermittlung ⁸⁾	2 252	2 315	1 921	2 008
6	Kreditinstitute, Versicherungsgewerbe ⁹⁾	594	860	1 297	2203
7	Dienstleistungen v. Untern. und freien Berufen ¹⁰⁾	8 062	9 367	10 328	14 752
8	Organisationen ohne Erwerbszweck ¹³⁾	1 101	981	1 044	1 262
9	Gebietskörperschaften, Sozialversicherung ¹⁵⁾		1 932	2 074	1 774
0-9	INSGESAMT	37 291	43 906	43 112	43 284

Nr. der Systematik	Wirtschaftsabteilung	Beschäftigte							
		insgesamt				darunter weiblich			
		1951 ¹⁾	1961	1970	1987	1951 ¹⁾	1961	1970	1987
0	Land- und Forstwirtschaft, Fischerei ²⁾	200	1 112	1 040	1 325	91	441	401	581
1	Energie- und Wasserversorgung, Bergbau	67 668	54 194	29 247	24 989	(23 146)	973	662	765
2	Verarbeitendes Gewerbe	124 546	152 931	165 086	132 302		30 713	36 585	29 279
3	Baugewerbe	31 228	41 529	33 726	28 025	(1 112)	1 770	1 994	2 842
4	Handel	41 723	64 757	67 318	64 871	(23 606)	33 496	35 506	35 525
5	Verkehr, Nachrichtenübermittlung ⁸⁾	23 172	26 766	24 240	24 739		2 864	3 456	5 860
6	Kreditinstitute, Versicherungsgewerbe ⁹⁾	3 803	7 777	9 928	13 920	(13 968)	3 289	4 271	6 668
7	Dienstleistungen v. Untern. und freien Berufen ¹⁰⁾	28 984	30 526	37 721	73 425		17 013	22 541	43 222
8	Organisationen ohne Erwerbszweck ¹³⁾	17 251	5 874	8 540	19 435	(3 768)	3 811	6 117	13 759
9	Gebietskörperschaften, Sozialversicherung ¹⁵⁾		36 594	47 776	60 949		12 358	17 203	25 440
0-9	INSGESAMT	338 575	422 060	424 622	443 980	65 691	106 728	128 736	163 941

1) Zählung im Saarland am 14.11.1951. - 2) Bei der AZ "Aus Land- und Forstwirtschaft, Fischerei", da zum Erhebungsbereich der AZ nur "Gewerbliche Gärtnerei, gewerbliche Tierhaltung, -zucht und -pflege, Hochsee- und Küstenfischerei" sowie "Dienstleistungen auf der land-, forst- und fischwirtschaftlichen Erzeugerstufe" zählen. - 8) Einschließlich WZ 607 "Postscheck- und Postsparkassennämter". - 9) Ohne WZ 607 "Postscheck- und Postsparkassennämter", die in der AZ unter WZ 517 "Deutsche Bundespost" erfaßt werden. - 10) Ohne WZ 711 98 "Privatquartiere" (d.h. Beherbergungsstätten, die nicht erlaubnispflichtig sind, da sie über weniger als neun Betten verfügen), die durch die AZ nicht erfaßt wurden. - 13) Die "Privaten Haushalte" (WZ 85), die ebenfalls in den Bereich dieser Abteilung der WZ gehören, wurden durch die AZ nicht erfaßt. - 15) Die "Vertretungen fremder Staaten, inter- und supranationale Organisationen mit Behördencharakter" (WZ 99), wurden durch die AZ nicht erfaßt. Die Zivilbediensteten der Stationierungstreitkräfte (eigentlich WZ 99) werden unter WZ 900 - 907 nachgewiesen.

NR. DER SYSTEM- MATIK	WIRTSCHAFTSZWEIG	UNTER- NEHMEN	BESCHAEFTIGTE		VON DEN BESCHAEFTIGTEN SIND					
			INSGESAMT	WEIBLICH	TAETIGE INHABER		UNBEZAHLT MITTEL- FENDE FAMILIEN- ANGEHOERIGE		ARBEITNEHMER 21)	
					ZUSAMMEN	WEIBLICH	ZUSAMMEN	WEIBLICH	ZUSAMMEN	WEIBLICH
LAND - UND FORSTWIRTSCHAFT, FISCHEREI										
031	GEWERBL.GAERTNEREI	-	-	-	-	-	-	-	-	-
03,071 A)	GEWERBL.GAERTN.U.TIER- HALTG.,HOCHSEEFISCH.USW	-	-	-	-	-	-	-	-	-
0	LAND-U.FORSTWIRTSCHAFT, FISCHEREI 2)	-	-	-	-	-	-	-	-	-
VERARBEITENDES GEWERBE										
200	CHEMISCHE INDUSTRIE	-	-	-	-	-	-	-	-	-
20	CHEM.INDUSTRIE USW, MINERALOELVERARB.	-	-	-	-	-	-	-	-	-
210	H.V.KUNSTSTOFFWAREN	-	-	-	-	-	-	-	-	-
213	H.V.GUMMIWAREN	-	-	-	-	-	-	-	-	-
216	RUNDERNEUERUNG U. REP.V.BEREIFUNGEN	-	-	-	-	-	-	-	-	-
21	H.V.KUNSTSTOFF-U. GUMMIWAREN	-	-	409	-	-	-	-	966	-
221	GEW.V.STEINEN U.ERDEN	-	-	-	-	-	-	-	-	-
222	VERARB.V.STEINEN U.ERDEN (OH.GROBKER.,SCHLEIFM.)	107	632	106	-	-	-	-	534	87
223	GROBKERAMIK	-	-	-	-	-	-	-	-	-
224	FEINKERAMIK	15	166	52	5	-	-	-	161	-
226	H.V.SCHLEIFMITTELN	-	-	-	-	-	-	-	-	-
227	H.U.VERARB.V.GLAS	5	90	17	-	-	-	-	87	-
22	GEW.U.VERARB.V.STEINEN U.ERDEN,FEINKERAMIK,GLAS	132	995	-	-	-	-	-	885	156
230	HOCHOFEN-,STAHL-U.WARM- WALZWERKE(OH.STAHLROHRE)	-	-	-	-	-	-	-	-	-
231	H.V.STAHLROHREN	-	-	-	-	-	-	-	-	-
236	NE-METALLGIESSEREI	-	-	-	-	-	-	-	-	-
238	STAHLVERFORMUNG, OBER- FLAECH.VEREDLG.,HAERTUNG	5	77	19	-	-	-	-	-	19
239	MECHANIK,ANG	222	1 248	187	-	8	33	26	-	153
23	METALLERZEUGUNG U. -BEARBEITUNG	232	1 374	213	174	8	33	26	1 167	179
240	H.V.STAHL-U.L.METALLKON- STRUKTIONEN,WEICHENBAU	74	1 171	130	25	-	9	6	1 137	124
241	KESSEL-U.BEHAEALTERBAU	9	288	17	-	-	-	-	282	17
242	MASCHINENBAU	126	2 718	281	53	-	8	8	2 657	-
243	H.V.BUEROMASCHINEN, ADV-GERAETEN U.-EINR.	3	65	30	-	-	-	-	-	30
244	H.V.KRAFTWAGEN U.DEREN TEILEN	9	153	-	-	-	-	-	150	-
245	STRASSENFAHRZEUGBAU (OH.H.V.KRAFTWAGEN)	-	-	-	-	-	-	-	-	-
246	SCHIFFBAU	-	-	-	-	-	-	-	-	-
248	LUFT-U.RAUMFAHRZEUGBAU	-	-	-	-	-	-	-	-	-
249	REP.V.KFZ,FAHRRADERN, HAUSHALTSNAEHMASCH.USW	447	3 352	539	320	18	79	52	2 953	469
24	STAHL-,MASCHINEN-U.FAHR- ZEUGBAU,H.V.ADV-EINR.	671	7 773	1 023	411	23	104	66	7 258	934
250	ELEKTROTECHNIK	38	616	180	-	-	-	-	599	-
252	FEINMECHANIK,OPTIK	151	1 163	532	82	7	24	19	1 057	506
254	H.V.UHREN	-	-	-	-	-	-	-	-	-
256	H.V.EBM-WAREN	29	309	45	14	-	4	-	291	42
257	H.V.FUELLHALTERN USW, FOTO-U.FILMLABORS	-	-	-	-	-	-	-	-	-
258	H.V.MUSIKINSTRUMENTEN, SPIELWAREN,SCHMUCK USW	23	172	45	16	-	5	-	151	39
259	REP.V.GEBRAUCHSGUETERN A.D.U.-ABT.25	139	546	156	121	8	33	23	392	125
25	ELEKTROTECHNIK,FEINME- CHANIK,H.V.EBM-WAREN USW	385	2 827	968	251	19	72	52	2 504	897
260	HOLZBEARBEITUNG	3	63	-	-	-	-	-	-	-
261	HOLZVERARBEITUNG	401	2 645	436	315	17	84	71	2 246	348
265	PAPIER-U.PAPPE- VERARBEITUNG	11	36	14	-	-	-	-	25	11
268	DRUCKEREI,VERVIEL- FAELTIGUNG	60	772	244	35	-	11	-	726	231

Fußnoten zu den Tabellen siehe Seite 313.

NR. DER SYSTEM- MATIK	WIRTSCHAFTSZWEIG	UNTER- NEHMEN	BESCHAEFTIGTE		VON DEN BESCHAEFTIGTEN SIND					
			INSGESAMT	WEIBLICH	TAETIGE INHABER		UNBEZAHLT MITTEL- FENDE FAMILIEN- ANGEHOERIGE		ARBEITNEHMER 21)	
					ZUSAMMEN	WEIBLICH	ZUSAMMEN	WEIBLICH	ZUSAMMEN	WEIBLICH
269	REP.V.GEBRAUCHSGUETERN A.HOLZ U.AE.	12	22	.	.	-
26	HOLZ-,PAPIER-U. DRUCKGEWERBE	487	3 538	705	370	21	99	85	3 069	599
270	LEDERERZEUGUNG	-	-	-	.	.
271	LEDERVERARBEITUNG (OH.H.V.SCHUHEN)	9	.	.	8	-	-	-	.	.
272	H.V.SCHUHEN	24	231	117	17	109
275	TEXTILGEWERBE	-	-	-	.	.
276	BEKLEIDUNGSGEWERBE	86	377	270	81	.	21	.	275	216
279	REP.V.SCHUHEN,GEBR.GUET. A.LEDER U.AE.,SCHIRMEN	90	241	86	94	8	30	24	117	54
27	LEDER-,TEXTIL-U. BEKLEIDUNGSGEWERBE	213	1 089	625	.	47	.	48	.	530
281	MAHL-U.SCHAELELMUEHLEN	11	74	24	12	.	7	.	55	17
284	H.V.BACKWAREN	683	5 342	2 820	681	96	285	230	4 376	2 494
287	H.V.SUESSWAREN (OH.DAUERBACKWAREN)	-	-	-	.	.
291	SCHLACHTHAUEUSER(OH.KOM- MUNALE),FLEISCHVERARB.	366	3 778	1 892	364	.	141	.	3 273	1 716
293	BRAUEREI,MAELZEREI	-	-	-	.	.
294	ALKOHOLBRENNEREI, H.V.SPIRITUOSEN,WEIN	3	29	6	.	-	-	-	.	6
297	H.V.FUTTERMITTELN	-	-	-	.	.
28/29	ERNAERHRUNGSGEWERBE, TABAKVERARBEITUNG	1 067	9 401	4 778	1 060	161	433	348	7 908	4 269
2	VERARB.GEWERBE	3 217	27 990	8 908	2 565	288	831	643	24 594	7 977
BAUGEWERBE -----										
300	HOCH-U.TIEFBAU	384	6 736	427	181	20	53	35	6 502	372
302	SPEZIALBAU	43	323	36	22	4	9	3	292	29
305	STUKKATEURGEWERBE, GIPSEREI,VERPUTZEREI	204	1 502	152	126	5	27	17	1 349	130
308	ZIMMEREI,DACHDECKEREI	240	2 280	226	110	7	18	16	2 152	203
30	BAUHAUPTGEWERBE	871	10 841	841	439	36	107	71	10 295	734
310	BAUINSTALLATION	770	5 748	785	533	25	132	100	5 083	660
316	AUSBAUGEWERBE (OH.BAUINSTALLATION)	801	4 504	734	640	29	163	134	3 701	571
31	AUSBAUGEWERBE	1 571	10 252	1 519	1 173	54	295	234	8 784	1 231
3	BAUGEWERBE	2 442	21 093	2 360	1 612	90	402	305	19 079	1 965
HANDEL -----										
405	GH.M.FEST.BRENNSTOFFEN, MINERALOELERZEUGNISSEN	-
407	GH.M.HOLZ,BAUSTOFFEN, INSTALLATIONSBEDARF	13	59	16	6	.	5	.	48	11
408	GH.M.ALT MATERIAL, RESTSTOFFEN	-	.	-	.	.
411	GH.M.NAHRUNGSMITTELN, GETRAENKEN,TABAKWAREN	5	70	27	.	-	.	.	67	.
412	GH.M.TEXTILIEN,BEKLEI- DUNG,SCHUHEN,LEDERWAREN	-	-	-	.	.
413	GH.M.METALLWAREN,EIN- RICHTUNGSGEGENSTAENDEN	6	139	83	3	.	-	-	136	.
414	GH.M.FEINMECH.U.OPT. ERZEUGN.,SCHMUCK USW	-	-	-	.	.
416	GH.M.FAHRZEUGEN, MASCHINEN,TECHN.BEDARF	27	633	118	.	-	-	-	.	118
418	GH.M.PHARMAZEUT.,KOSMET. U.AE.ERZEUGNISSEN	-	-	-	.	.
40/41	GROSSHANDEL	56	976	275	16	.	8	.	952	.
422	V.V.TECHN.CHEMIKAL.,ER- ZEN,HOLZ,BAUSTOFFEN USW	-	-	-	.	.
425	V.V.METALLWAREN,EIN- RICHTUNGSGEGENSTAENDEN	-	-	-	.	.
427	V.V.FAHRZEUGEN,MA- SCHINEN,TECHN.BEDARF	3	14	.	.	-	-	-	.	.
428	V.V.SONST.WAREN,WAREN VERSCH.ART,OAS	-	-	-	.	.

NR. DER SYSTE- MATIK	WIRTSCHAFTSZWEIG	UNTER- NEHMEN	BESCHAEFTIGTE		VON DEN BESCHAEFTIGTEN SIND					
			INSGESAMT	WEIBLICH	TAETIGE INHABER		UNBEZAHLT MITTEL- FENDE FAMILIEN- ANGEHOERIGE		ARBEITNEHMER 21)	
					ZUSAMMEN	WEIBLICH	ZUSAMMEN	WEIBLICH	ZUSAMMEN	WEIBLICH
42	HANDELSVERMITTLUNG	7	33	9	4	.	-	-	29	.
431	EH.M.NAHRUNGSMITTELN, GETRAENKEN,TABAKWAREN	50	599	419	39	8	16	14	544	397
432	EH.M.TEXTILIEN,BEKLEI- DUNG,SCHUHEN,LEDERWAREN	69	330	216	70	21	13	12	247	183
433	EH.M.EINR.GEGENSTAENDEN (OH.ELEKTROTECHN.USW)	46	249	96	35	.	9	.	205	85
434	EH.M.ELEKTROTECHN.ER- ZEUGN.,MUSIKINSTRUM.USW	119	843	241	89	11	23	20	731	210
435	EH.M.PAPIERW.,DRUCK- ERZEUGNISSEN,BUEROMASCH.	19	78	24	11	.	3	.	64	20
436	EH.M.PHARMAZEUT.,KOSMET. U.MEDIZIN.ERZEUGN.USW	21	132	69	13	4	3	3	116	62
437	EH.M.KRAFT-U.SCHMIER- STOFFEN(TANKSTELLEN)	39	161	44	36	.	13	.	112	36
438	EH.M.FAHRZEUGEN,FAHR- ZEUGTEILEN U.-REIFEN	193	2 262	442	94	8	23	16	2 145	418
439	EH.M.SONST.WAREN, WAREN VERSCH.ART	105	559	269	86	17	37	28	436	224
43	EINZELHANDEL	661	5 213	1 820	473	75	140	110	4 600	1 635
4	HANDEL	724	6 222	2 104	493	.	148	.	5 581	1 909
VERKEHR UND NACHRICHTENUEBERMITTLUNG										
512	STRASSENVERKEHR,PARK- PLAETZE U.-HAUSER	4	.	.	.	-
51	VERKEHR,NACHR.UEBER- MITTLG.(OH.SPED.USW) 8)	4	.	.	.	-
551	SPEDITION,LAGEREI	3	.	.	.	-
55	SPEDITION,LAGEREI, VERKEHRSVERMITTLUNG	3	.	.	.	-
5	VERKEHR,NACHRICHTEN- UEBERMITTLUNG 8)	7	152	34	.	-
KREDITINSTITUTE UND VERSICHERUNGSGEWERBE										
657	V.V.VERSICHERUNGEN	-
65	M.D.KREDIT-U.VERS.GE- WERBE VERB.TAETIGKEITEN	-
6	KREDITINSTITUTE, VERSICHERUNGSGEWERBE 9)	-
DIENSTLEISTUNGEN, SOWEIT VON UNTERNEHMEN UND FREIEN BERUFEN ERBRACHT										
711	BEHERBERGUNGSGEWERBE 10)	-
713	GASTSTAETTENGEWERBE	14
715	KANTINEN	-
71	GASTGEWERBE 10)	43	309	202	46	14	18	11	245	177
731	WAESCHEREI,REINIGUNG	23	275	231	18	6	5	4	252	221
735	FRISEUR-U.SONST.KOERPER- PFLEGEGERWERBE	923	4 223	3 510	935	541	146	115	3 142	2 854
739	SONST.PERSONL.DIENST- LEISTUNGEN	57	201	125	55	15	16	15	130	95
73	WAESCH.,KOERPERPFLG.U.A. PERSONL.DIENSTLEISTG.	1 003	4 699	3 866	1 008	562	167	134	3 524	3 170
741	GEBAEUDEREINIGUNG U.AE. (OH.FASSADEN)	147	6 689	5 734	127	5	36	26	6 526	5 703
74	GEBAEUDEREINIG.,ABFALL- BESEITG.U.A.HYGIEN.EINR.	147	6 689	5 734	127	5	36	26	6 526	5 703
751	WISSENSCHAFT,FORSCHUNG, UNTERRICHT	-
755	KULTUR,KUNST,SPORT, UNTERHALTUNG	-
75	BILDUNG,WISSENSCH.,KUL- TUR,SPORT,UNTERHALTG.	5
771	GESUNDHEITSWESEN	-
77	GESUNDHEITS-U.VETERI- NAERWESEN	-
781	RECHTS-U.STEUERBERATUNG, WIRTSCHAFTSPRUEFUNG USW	-
784	TECHN.BERATUNG U.PLANUNG	-
787	WERBUNG	8	29	.	.	-	.	.	20	7
789	DIENSTLEISTUNGEN F. UNTERNEHMEN,ANG	5	61	20	.	.	-	.	.	.
78	DIENSTLEISTUNGEN F. UNTERNEHMEN	18	140	43	126	37
791	VERMIETG.BEW EGL.SACHEN (OH.BUECHER U.AE.,FILME)	5	.	.	.	-
794	GRUNDSTUECKS-U.WOHNUNGS- WESEN	5	10	.	.	-	.	.	6	.
79	DIENSTLEISTUNGEN,ANG	10
7	DIENSTLEISTG.-V.UNTER- NEHMEN U.FR.BERUFEN 10)	1 228	12 117	9 931	1 210	592	225	174	10 682	9 165
0 - 7	I N S G E S A M T	7 624	67 649	23 364	5 891	1 050	1 610	1 242	60 148	21 072

NR. DER SYSTE- MATIK	KREIS ----- WIRTSCHAFTSZWEIG	UNTER- NEHMEN	BESCHAEFTIGTE		VON DEN BESCHAEFTIGTEN SIND					
			INSGESAMT	WEIBLICH	TAETIGE INHABER		UNBEZAHLT MITHEL- FENDE FAMILIEN- ANGEHOERIGE		ARBEITNEHMER 21)	
					ZUSAMMEN	WEIBLICH	ZUSAMMEN	WEIBLICH	ZUSAMMEN	WEIBLICH
041 STADTVERB.SAARBRUECKEN										
0	LAND-U.FORSTWIRTSCHAFT, FISCHEREI 2)	-	-	-	-	-	-	-	-	-
1	ENERGIE-U.WASSERVER- SORG.,BERGBAU	-	-	-	-	-	-	-	-	-
2	VERARB.GEWERBE	1 051	10 261	3 191	773	95	217	165	9 271	2 931
3	BAUGEWERBE	791	7 529	839	491	-	116	84	6 922	-
4	HANDEL	246	2 656	853	-	-	-	-	2 456	794
5	VERKEHR,NACHRICHTEN- UEBERMITTLUNG 8)	-	-	-	-	-	-	-	-	-
6	KREDITINSTITUTE, VERSICHERUNGSGEWERBE 9)	-	-	-	-	-	-	-	-	-
7	Dienstleistg.v.UNTER- NEHMEN U.FR.BERUFEN 10)	435	6 981	6 002	413	214	72	55	6 496	5 733
0 - 7	I N S G E S A M T	2 528	27 488	10 894	1 843	370	443	333	25 202	10 191
042 LKR. MERZIG-WADERN										
0	LAND-U.FORSTWIRTSCHAFT, FISCHEREI 2)	-	-	-	-	-	-	-	-	-
1	ENERGIE-U.WASSERVER- SORG.,BERGBAU	-	-	-	-	-	-	-	-	-
2	VERARB.GEWERBE	331	2 326	718	301	-	95	-	1 930	625
3	BAUGEWERBE	272	2 496	257	207	13	-	40	-	204
4	HANDEL	-	543	-	-	-	-	-	479	-
5	VERKEHR,NACHRICHTEN- UEBERMITTLUNG 8)	-	-	-	-	-	-	-	-	-
6	KREDITINSTITUTE, VERSICHERUNGSGEWERBE 9)	-	-	-	-	-	-	-	-	-
7	Dienstleistg.v.UNTER- NEHMEN U.FR.BERUFEN 10)	110	-	305	110	46	-	21	-	238
0 - 7	I N S G E S A M T	786	5 865	1 455	669	87	185	145	5 011	1 223
043 LKR. NEUNKIRCHEN										
0	LAND-U.FORSTWIRTSCHAFT, FISCHEREI 2)	-	-	-	-	-	-	-	-	-
1	ENERGIE-U.WASSERVER- SORG.,BERGBAU	-	-	-	-	-	-	-	-	-
2	VERARB.GEWERBE	442	3 513	1 071	376	43	120	97	3 017	931
3	BAUGEWERBE	366	3 426	362	233	16	69	59	3 124	287
4	HANDEL	-	-	-	-	9	-	-	-	-
5	VERKEHR,NACHRICHTEN- UEBERMITTLUNG 8)	-	-	-	-	-	-	-	-	-
6	KREDITINSTITUTE, VERSICHERUNGSGEWERBE 9)	-	-	-	-	-	-	-	-	-
7	Dienstleistg.v.UNTER- NEHMEN U.FR.BERUFEN 10)	178	1 442	1 208	176	74	33	26	1 233	1 108
0 - 7	I N S G E S A M T	1 070	9 062	2 902	840	142	239	194	7 983	2 566

Fußnoten zu den Tabellen siehe Seite 313.

NR. DER SYSTEM- MATIK	KREIS WIRTSCHAFTSZWEIG	UNTER- NEHMEN	BESCHAEFTIGTE		VON DEN BESCHAEFTIGTEN SIND					
			INSGESAMT	WEIBLICH	TÄTIGE INHABER		UNBEZAHLT MITTEL- FENDE FAMILIEN- ANGEHÖRIGE		ARBEITNEHMER 21)	
					ZUSAMMEN	WEIBLICH	ZUSAMMEN	WEIBLICH	ZUSAMMEN	WEIBLICH
044 LANDKREIS SAARLOUIS										
0	LAND-U.FORSTWIRTSCHAFT, FISCHEREI 2)	-	-	-	-	-	-	-	-	-
1	ENERGIE-U.WASSERVER- SORG.,BERGBAU	-	-	-	-	-	-	-	-	-
2	VERARB.GEWERBE	592	4 515	1 538	438	46	153	127	3 924	1 365
3	BAUGEWERBE	474	3 468	403	295	.	73	.	3 100	335
4	HANDEL	-	-	-	95	-	32	-	-	-
5	VERKEHR,NACHRICHTEN- UEBERMITTLUNG 8)	-	-	-	-	-	-	-	-	-
6	KREDITINSTITUTE, VERSICHERUNGSGEWERBE 9)	-	-	-	-	-	-	-	-	-
7	Dienstleistg.v.UNTER- NEHMEN U.FR.BERUFEN 10)	244	1 607	1 129	242	106	48	40	1 317	983
0 - 7	I N S G E S A M T	1 465	10 678	3 425	1 070	178	306	246	9 302	3 001
045 SAAR-PFALZ-KREIS										
0	LAND-U.FORSTWIRTSCHAFT, FISCHEREI 2)	-	-	-	-	-	-	-	-	-
1	ENERGIE-U.WASSERVER- SORG.,BERGBAU	-	-	-	-	-	-	-	-	-
2	VERARB.GEWERBE	528	5 319	1 735	429	55	133	102	4 757	1 578
3	BAUGEWERBE	351	2 634	327	250	10	57	41	2 327	276
4	HANDEL	-	-	-	-	-	-	21	-	-
5	VERKEHR,NACHRICHTEN- UEBERMITTLUNG 8)	-	-	-	-	-	-	-	-	-
6	KREDITINSTITUTE, VERSICHERUNGSGEWERBE 9)	-	-	-	-	-	-	-	-	-
7	Dienstleistg.v.UNTER- NEHMEN U.FR.BERUFEN 10)	171	1 110	919	174	-	30	-	906	795
0 - 7	I N S G E S A M T	1 142	9 822	3 245	927	180	248	185	8 647	2 880
046 LKR. ST. WENDEL										
0	LAND-U.FORSTWIRTSCHAFT, FISCHEREI 2)	-	-	-	-	-	-	-	-	-
1	ENERGIE-U.WASSERVER- SORG.,BERGBAU	-	-	-	-	-	-	-	-	-
2	VERARB.GEWERBE	273	2 056	655	248	-	113	-	1 695	547
3	BAUGEWERBE	188	1 540	172	136	-	-	-	-	-
4	HANDEL	79	622	231	59	10	22	18	541	203
5	VERKEHR,NACHRICHTEN- UEBERMITTLUNG 8)	-	-	-	-	-	-	-	-	-
6	KREDITINSTITUTE, VERSICHERUNGSGEWERBE 9)	-	-	-	-	-	-	-	-	-
7	Dienstleistg.v.UNTER- NEHMEN U.FR.BERUFEN 10)	90	-	368	95	-	-	-	-	308
0 - 7	I N S G E S A M T	633	4 734	1 443	542	93	189	139	4 003	1 211

NR. DER SYSTEM- MATIK	WIRTSCHAFTSZWEIG ----- UNTERNEHMEN MIT ... BIS ... BESCHAEFTIGTEN	UNTERNEHMEN INSGESAMT	BESCHAEFTIGTE	DIE UNTERNEHMEN			
				VON NUR EINER PERSON ALS INHABER		VON MEHREREN PERSONEN ALS INHABER	
				UNTERNEHMEN	BESCHAEFTIGTE	UNTERNEHMEN	BESCHAEFTIGTE
017,055, 077 A)	Dienstleistg. a. d. Land-, Forst- u. Fischw. crz. Stufe	-	-	-	-	-	-
03,071 A)	Gewerbl. Gaertn. u. Tier- haltg., Hochseefisch. usw.	-	-	-	-	-	-
	1	-	-	-	-	-	-
	2 - 4	-	-	-	-	-	-
	5 - 9	-	-	-	-	-	-
	10 - 19	-	-	-	-	-	-
	20 - 49	-	-	-	-	-	-
	50 - 99	-	-	-	-	-	-
	100 und mehr	-	-	-	-	-	-
	ZUSAMMEN	-	-	-	-	-	-
0	Land- u. Forstwirtschaft, Fischerei 2)	-	-	-	-	-	-
	1	-	-	-	-	-	-
	2 - 4	-	-	-	-	-	-
	5 - 9	-	-	-	-	-	-
	10 - 19	-	-	-	-	-	-
	20 - 49	-	-	-	-	-	-
	50 - 99	-	-	-	-	-	-
	100 und mehr	-	-	-	-	-	-
	ZUSAMMEN	-	-	-	-	-	-
10	Elektriz.-, Gas-, Fern- waerme- u. Wasserversorg.	-	-	-	-	-	-
11	Bergbau	-	-	-	-	-	-
1	Energie- u. Wasserver- sorg., Bergbau	-	-	-	-	-	-
20	Chem. Industrie usw., Mineraloelverarb.	-	-	-	-	-	-
	1	-	-	-	-	-	-
	2 - 4	-	-	-	-	-	-
	5 - 9	-	-	-	-	-	-
	10 - 19	-	-	-	-	-	-
	20 - 49	-	-	-	-	-	-
	50 - 99	-	-	-	-	-	-
	100 und mehr	-	-	-	-	-	-
	ZUSAMMEN	-	-	-	-	-	-
21	H.-V. Kunststoff- u. Gummiwaren	-	-	-	-	-	-
	1	-	-	-	-	-	-
	2 - 4	-	-	-	-	-	-
	5 - 9	8	59	-	-	-	-
	10 - 19	-	-	-	-	-	-
	20 - 49	-	-	-	-	-	-
	50 - 99	-	-	-	-	-	-
	100 und mehr	-	-	-	-	-	-
	ZUSAMMEN	-	-	-	-	-	-
22	Gew. u. Verarb. v. Steinen u. Erden, Feinkeramik, Glas	-	-	-	-	-	-
	1	-	-	-	-	-	-
	2 - 4	51	153	32	94	-	-
	5 - 9	39	240	-	-	-	-
	10 - 19	20	290	-	-	-	-
	20 - 49	-	242	-	-	-	-
	50 - 99	-	-	-	-	-	-
	100 und mehr	-	-	-	-	-	-
	ZUSAMMEN	132	995	69	310	-	-
23	Metallerzeugung u. -bearbeitung	-	-	-	-	-	-
	1	43	43	-	-	-	-
	2 - 4	78	227	55	152	-	-
	5 - 9	71	482	41	279	-	-
	10 - 19	33	435	10	117	-	-
	20 - 49	7	187	-	-	-	-
	50 - 99	-	-	-	-	-	-
	100 und mehr	-	-	-	-	-	-
	ZUSAMMEN	232	1 374	149	647	-	-

Fußnoten zu den Tabellen siehe Seite 313.

[illegible]

NR. DER SYSTEM- MATIK	WIRTSCHAFTSZWEIG ----- UNTERNEHMEN MIT ... BIS ... BESCHAEFTIGTEN	UNTERNEHMEN INSGESAMT	BESCHAEFTIGTE	DIE UNTERNEHMEN			
				VON NUR EINER PERSON ALS INHABER		VON MEHREREN PERSONEN ALS INHABER	
				UNTERNEHMEN	BESCHAEFTIGTE	UNTERNEHMEN	BESCHAEFTIGTE
24	STAHL-, MASCHINEN- U. FAHR- ZEUGBAU, H. V. ADV-EINR.						
	1	68	68	65	-	-	-
	2 - 4	198	590	118	341	21	-
	5 - 9	196	1 278	92	584	13	83
	10 - 19	115	1 581	27	353	-	-
	20 - 49	75	2 181	-	239	-	-
	50 - 99	12	771	-	-	-	-
	100 UND MEHR	7	1 304	-	-	-	-
	ZUSAMMEN	671	7 773	312	1 765	39	220
25	ELEKTROTECHNIK, FEINME- CHANIK, H. V. EBM-WAREN USW						
	1	56	56	-	-	-	-
	2 - 4	147	439	101	289	-	-
	5 - 9	103	678	40	253	7	44
	10 - 19	53	733	10	134	-	-
	20 - 49	22	605	-	-	-	-
	50 - 99	4	316	-	-	-	-
	100 UND MEHR	-	-	-	-	-	-
	ZUSAMMEN	385	2 827	206	836	19	114
26	HOLZ-, PAPIER- U. DRUCKGEWERBE						
	1	83	-	77	77	-	-
	2 - 4	181	523	151	419	-	32
	5 - 9	135	846	75	452	8	45
	10 - 19	58	766	22	294	-	-
	20 - 49	20	621	-	-	-	-
	50 - 99	-	553	-	-	-	-
	100 UND MEHR	-	-	-	-	-	-
	ZUSAMMEN	487	3 538	328	1 356	22	110
27	LEDER-, TEXTIL- U. BEKLEIDUNGSGEWERBE						
	1	71	71	-	-	-	-
	2 - 4	91	238	82	212	-	-
	5 - 9	33	196	25	146	-	-
	10 - 19	11	129	-	-	-	-
	20 - 49	4	-	-	-	-	-
	50 - 99	-	-	-	-	-	-
	100 UND MEHR	-	-	-	-	-	-
	ZUSAMMEN	213	1 089	186	582	-	-
28/29	ERNAHRUNGSGEWERBE, TABAKVERARBEITUNG						
	1	13	13	-	-	-	-
	2 - 4	312	984	260	807	45	-
	5 - 9	475	3 114	370	2 420	52	344
	10 - 19	223	2 888	151	1 919	-	277
	20 - 49	34	983	-	-	-	-
	50 - 99	5	315	-	-	-	-
	100 UND MEHR	5	1 104	-	-	-	-
	ZUSAMMEN	1 067	9 401	806	5 539	121	816
2	VERARB. GEWERBE						
	1	349	349	331	331	-	-
	2 - 4	1 068	3 186	804	2 331	103	319
	5 - 9	1 060	6 893	664	4 260	83	531
	10 - 19	519	6 901	233	2 977	-	-
	20 - 49	172	5 009	31	912	-	-
	50 - 99	33	2 139	-	-	-	-
	100 UND MEHR	16	3 513	-	-	-	-
	ZUSAMMEN	3 217	27 990	2 067	11 098	225	1 343
30	BAUHAUPTGEWERBE						
	1	45	45	33	-	-	-
	2 - 4	220	701	121	378	-	-
	5 - 9	291	1 956	114	747	-	-
	10 - 19	192	2 637	44	591	-	-
	20 - 49	90	2 667	-	203	-	-
	50 - 99	26	1 732	-	-	-	-
	100 UND MEHR	7	1 103	-	-	-	-
	ZUSAMMEN	871	10 841	321	2 013	40	297

WERDEN BETRIEBEN										NR. DER SYSTE- MATIK
ALS OHG		ALS KG (OHNE GMBH & CO KG)		ALS GMBH & CO KG		ALS GMBH		UNTER SONST. RECHTSFORMEN 30)		
UNTERNEHMEN	BESCHAEF- TIGTE	UNTERNEHMEN	BESCHAEF- TIGTE	UNTERNEHMEN	BESCHAEF- TIGTE	UNTERNEHMEN	BESCHAEF- TIGTE	UNTERNEHMEN	BESCHAEF- TIGTE	
-	-	-	-	-	-	-	-	-	-	24
-	-	-	-	-	-	59	-	-	-	-
-	-	-	-	-	-	88	589	-	-	-
-	-	-	-	5	75	76	1 050	-	-	-
-	-	-	-	4	116	60	1 738	-	-	-
-	-	-	-	-	-	9	611	-	-	-
-	-	-	-	-	-	-	596	-	-	-
-	-	-	71	15	892	298	4 775	-	-	-
-	-	-	-	-	-	-	-	-	-	25
-	-	-	-	-	-	34	116	-	-	-
-	-	-	-	-	-	56	381	-	-	-
-	-	-	-	-	-	38	529	-	-	-
-	-	-	-	-	-	16	416	-	-	-
-	-	-	-	-	-	-	-	-	-	-
-	-	-	-	5	275	149	1 530	-	-	-
-	-	-	-	-	-	-	-	-	-	26
-	-	-	-	-	-	20	-	-	-	-
-	-	-	-	-	-	49	325	-	-	-
-	34	-	-	-	-	28	370	-	-	-
-	-	-	-	-	-	15	456	-	-	-
-	-	-	-	-	-	-	370	-	-	-
6	117	-	-	5	227	121	1 593	-	-	-
-	-	-	-	-	-	-	-	-	-	27
-	-	-	-	-	-	-	-	-	-	-
-	-	-	-	-	-	-	-	-	-	-
-	-	-	-	-	-	-	-	-	-	-
-	-	-	-	-	-	-	-	-	-	-
-	-	-	-	-	-	17	441	-	-	-
-	-	-	-	-	-	-	-	-	-	28/29
-	-	-	-	-	-	-	-	-	-	-
-	-	-	-	-	-	50	333	-	-	-
-	-	-	-	-	-	47	657	-	-	-
-	-	-	-	-	-	16	466	-	-	-
-	-	-	-	-	-	-	-	-	-	-
-	-	-	-	6	549	127	2 204	-	-	-
-	-	-	-	-	-	-	-	-	-	2
-	-	-	-	-	-	12	12	-	-	-
-	-	-	-	-	-	155	518	-	-	-
-	-	-	-	5	35	303	2 034	-	-	-
-	-	-	-	12	176	230	3 187	-	-	-
-	-	-	-	10	275	120	3 456	-	-	-
-	-	-	-	-	-	22	1 438	-	-	-
-	-	-	-	-	-	9	1 915	-	-	-
18	283	-	-	40	2 203	851	12 560	-	-	-
-	-	-	-	-	-	-	-	-	-	30
-	-	-	-	-	-	74	247	-	-	-
-	-	-	-	-	-	162	1 104	-	-	-
-	-	-	-	-	142	128	1 764	-	-	-
-	-	-	-	-	-	70	2 080	-	-	-
-	-	-	-	-	-	-	-	-	-	-
4	83	-	-	34	928	469	7 421	-	-	-

NR. DER SYSTEM- MATIK	WIRTSCHAFTSZWEIG ----- UNTERNEHMEN MIT ... BIS ... BESCHAEFTIGTEN	UNTERNEHMEN INSGESAMT	BESCHAEFTIGTE	DIE UNTERNEHMEN			
				VON NUR EINER PERSON ALS INHABER		VON MEHREREN PERSONEN ALS INHABER	
				UNTERNEHMEN	BESCHAEFTIGTE	UNTERNEHMEN	BESCHAEFTIGTE
31	AUSBAUGEWERBE						
	1	200	200	193	-	-	-
	2 - 4	631	1 842	468	1 351	44	129
	5 - 9	487	3 105	274	1 691	26	157
	10 - 19	187	2 495	55	710	-	-
	20 - 49	57	1 656	7	-	-	-
	50 - 99	-	411	-	-	-	-
	100 UND MEHR	-	543	-	-	-	-
	ZUSAMMEN	1 571	10 252	997	4 150	77	386
3	BAUGEWERBE						
	1	245	245	226	-	-	-
	2 - 4	851	2 543	589	1 729	-	-
	5 - 9	778	5 061	388	2 438	-	-
	10 - 19	379	5 132	99	1 301	12	150
	20 - 49	147	4 323	-	-	-	-
	50 - 99	-	2 143	-	-	-	-
	100 UND MEHR	-	1 646	-	-	-	-
	ZUSAMMEN	2 442	21 093	1 318	6 163	117	683
40/41	GROSSHANDEL						
	1	-	-	-	-	-	-
	2 - 4	-	-	-	-	-	-
	5 - 9	-	-	3	20	-	-
	10 - 19	-	-	-	-	-	-
	20 - 49	9	281	-	-	-	-
	50 - 99	-	-	-	-	-	-
	100 UND MEHR	-	-	-	-	-	-
	ZUSAMMEN	56	976	13	165	-	-
42	HANDELSVERMITTLUNG						
	1	-	-	-	-	-	-
	2 - 4	-	-	-	-	-	-
	5 - 9	-	-	-	-	-	-
	10 - 19	-	-	-	-	-	-
	20 - 49	-	-	-	-	-	-
	50 - 99	-	-	-	-	-	-
	100 UND MEHR	-	-	-	-	-	-
	ZUSAMMEN	7	33	4	5	-	-
43	EINZELHANDEL						
	1	67	-	61	-	-	-
	2 - 4	248	716	190	540	-	-
	5 - 9	195	1 280	-	-	-	-
	10 - 19	101	1 353	-	-	-	-
	20 - 49	43	1 170	-	207	-	-
	50 - 99	-	-	-	-	-	-
	100 UND MEHR	-	-	-	-	-	-
	ZUSAMMEN	661	5 213	400	2 036	-	-
4	HANDEL						
	1	-	-	-	65	-	-
	2 - 4	265	760	198	557	-	-
	5 - 9	-	-	-	-	-	-
	10 - 19	109	1 465	-	-	-	-
	20 - 49	52	1 451	-	207	-	-
	50 - 99	-	-	-	-	-	-
	100 UND MEHR	-	-	-	-	-	-
	ZUSAMMEN	724	6 222	417	2 206	29	-
51	VERKEHR, NACHR. UEBER- MITTLG. (OH. SPED. USW) 8)						
	1	-	-	-	-	-	-
	2 - 4	-	-	-	-	-	-
	5 - 9	-	-	-	-	-	-
	10 - 19	-	-	-	-	-	-
	20 - 49	-	-	-	-	-	-
	50 - 99	-	-	-	-	-	-
	100 UND MEHR	-	-	-	-	-	-
	ZUSAMMEN	4	-	-	-	-	-

NR. DER SYSTE- MATIK	WIRTSCHAFTSZWEIG ----- UNTERNEHMEN MIT ... BIS ... BESCHAEFTIGTEN	UNTERNEHMEN INSGESAMT	BESCHAEFTIGTE	DIE UNTERNEHMEN			
				VON NUR EINER PERSON ALS INHABER		VON MEHREREN PERSONEN ALS INHABER	
				UNTERNEHMEN	BESCHAEFTIGTE	UNTERNEHMEN	BESCHAEFTIGTE
55	SPEDITION, LAGEREI, VERKEHRSVERMITTLUNG						
	1	-	-	-	-	-	-
	2 - 4	-	-	-	-	-	-
	5 - 9	-	-	-	-	-	-
	10 - 19	-	-	-	-	-	-
	20 - 49	-	-	-	-	-	-
	50 - 99	-	-	-	-	-	-
	100 UND MEHR ZUSAMMEN	-	-	-	-	-	-
5	VERKEHR, NACHRICHTEN- UEBERMITTLUNG B)						
	1	-	-	-	-	-	-
	2 - 4	-	-	-	-	-	-
	5 - 9	-	-	-	-	-	-
	10 - 19	-	-	-	-	-	-
	20 - 49	-	-	-	-	-	-
	50 - 99	-	-	-	-	-	-
	100 UND MEHR ZUSAMMEN	-	152	-	-	-	-
60	KREDITINSTITUTE 9)	-	-	-	-	-	-
61	VERSICHERUNGSGEWERBE	-	-	-	-	-	-
65	M.D.KREDIT-U.VERS.GE- WERBE VERB.TAETIGKEITEN						
	1	-	-	-	-	-	-
	2 - 4	-	-	-	-	-	-
	5 - 9	-	-	-	-	-	-
	10 - 19	-	-	-	-	-	-
	20 - 49	-	-	-	-	-	-
	50 - 99	-	-	-	-	-	-
	100 UND MEHR ZUSAMMEN	-	-	-	-	-	-
6	KREDITINSTITUTE, VERSICHERUNGSGEWERBE 9)						
	1	-	-	-	-	-	-
	2 - 4	-	-	-	-	-	-
	5 - 9	-	-	-	-	-	-
	10 - 19	-	-	-	-	-	-
	20 - 49	-	-	-	-	-	-
	50 - 99	-	-	-	-	-	-
	100 UND MEHR ZUSAMMEN	-	-	-	-	-	-
71	GASTGEWERBE 10)						
	1	5	-	5	-	-	-
	2 - 4	17	47	-	-	-	-
	5 - 9	9	62	-	-	-	-
	10 - 19	-	-	-	-	-	-
	20 - 49	-	-	-	-	-	-
	50 - 99	-	-	-	-	-	-
	100 UND MEHR ZUSAMMEN	43	309	38	274	-	-
72	HEIME (OH. FREMDEN-, ERHOLUNGS- U. FERIEHEIME)	-	-	-	-	-	-
73	WAESCH., KOERPERPFLG. U. A. PERSOENL. DIENSTLEISTG.						
	1	118	-	113	113	-	-
	2 - 4	495	1 521	428	1 321	57	170
	5 - 9	322	1 999	273	1 694	24	-
	10 - 19	-	-	42	478	-	-
	20 - 49	-	-	7	212	-	-
	50 - 99	-	-	-	-	-	-
	100 UND MEHR ZUSAMMEN	1 003	4 699	863	3 818	90	-

[illegible]

NR. DER SYSTEM- MATIK	WIRTSCHAFTSZWEIG ----- UNTERNEHMEN MIT ... BIS ... BESCHAEFTIGTEN	UNTERNEHMEN INSGESAMT	BESCHAEFTIGTE	DIE UNTERNEHMEN			
				VON NUR EINER PERSON ALS INHABER		VON MEHREREN PERSONEN ALS INHABER	
				UNTERNEHMEN	BESCHAEFTIGTE	UNTERNEHMEN	BESCHAEFTIGTE
74	GEBÄUDEREINIG., ABFALL- BESEITIG. U. A. HYGIENEINR.						
	1	-	-	-	-	-	-
	2 - 4	101	332	-	-	-	-
	5 - 9	16	93	13	71	-	-
	10 - 19	-	-	-	-	-	-
	20 - 49	5	150	-	-	-	-
	50 - 99	-	-	-	-	-	-
	100 UND MEHR	-	-	-	-	-	-
	ZUSAMMEN	147	6 689	120	588	-	-
75	BILDUNG, WISSENSCH., KUL- TUR, SPORT, UNTERHALT.						
	1	-	-	-	-	-	-
	2 - 4	-	-	-	-	-	-
	5 - 9	-	-	-	-	-	-
	10 - 19	-	-	-	-	-	-
	20 - 49	-	-	-	-	-	-
	50 - 99	-	-	-	-	-	-
	100 UND MEHR	-	-	-	-	-	-
	ZUSAMMEN	-	-	-	-	-	-
76	VERLAGSGEWERBE	-	-	-	-	-	-
77	GESUNDHEITS- U. VETERI- NÄRWESSEN						
	1	-	-	-	-	-	-
	2 - 4	-	-	-	-	-	-
	5 - 9	-	-	-	-	-	-
	10 - 19	-	-	-	-	-	-
	20 - 49	-	-	-	-	-	-
	50 - 99	-	-	-	-	-	-
	100 UND MEHR	-	-	-	-	-	-
	ZUSAMMEN	-	-	-	-	-	-
78	Dienstleistungen f. Unternehmen						
	1	6	-	-	-	-	-
	2 - 4	-	-	-	-	-	-
	5 - 9	-	-	-	-	-	-
	10 - 19	-	-	-	-	-	-
	20 - 49	-	-	-	-	-	-
	50 - 99	-	-	-	-	-	-
	100 UND MEHR	-	-	-	-	-	-
	ZUSAMMEN	18	140	8	-	-	-
79	Dienstleistungen, ANG						
	1	-	-	-	-	-	-
	2 - 4	7	16	-	-	-	-
	5 - 9	-	-	-	-	-	-
	10 - 19	-	-	-	-	-	-
	20 - 49	-	-	-	-	-	-
	50 - 99	-	-	-	-	-	-
	100 UND MEHR	-	-	-	-	-	-
	ZUSAMMEN	10	-	-	-	-	-
7	Dienstleistg. v. Unter- nehmen u. fr. Berufen 10)						
	1	133	133	126	-	-	-
	2 - 4	627	1 936	553	1 719	-	-
	5 - 9	351	2 182	292	1 799	-	-
	10 - 19	73	879	52	610	-	-
	20 - 49	-	-	-	398	-	-
	50 - 99	-	-	-	-	-	-
	100 UND MEHR	19	6 029	-	-	-	-
	ZUSAMMEN	1 228	12 117	1 038	4 716	99	-
0 - 7	I N S G E S A M T						
	1	799	799	749	749	-	-
	2 - 4	2 815	8 435	2 148	6 346	247	748
	5 - 9	2 407	15 574	1 454	9 213	153	960
	10 - 19	1 084	14 430	421	5 364	52	644
	20 - 49	392	11 414	68	1 925	-	-
	50 - 99	76	5 046	-	-	-	-
	100 UND MEHR	51	11 951	-	-	-	-
	ZUSAMMEN	7 624	67 649	4 849	24 234	470	2 627

[illegible]

NR. DER SYSTE- MATIK	KREIS ----- WIRTSCHAFTSZWEIG	UNTERNEHMEN INSGESAMT	BESCHAEFTIGTE INSGESAMT	DIE UNTERNEHMEN			
				VON NUR EINER PERSON ALS INHABER		VON MEHREREN PERSONEN ALS INHABER	
				UNTERNEHMEN	BESCHAEFTIGTE	UNTERNEHMEN	BESCHAEFTIGTE
D41 STADTVERB.-SAARRRUECKEN							
03,071 A)	GEWERBL.GAERTN.U.TIER- HALTG.,HOCHSEEFISCH.USW	2	37	1	3	-	-
0	LAND-U.FORSTWIRTSCHAFT, FISCHEREI 2)	2	37	1	3	-	-
20	CHEM.INDUSTRIE USW, MINERALOELVERARB.	1	2	1	2	-	-
21	H.V.KUNSTSTOFF-U. GUMMIWAREN	11	168	4	12	-	-
22	GEW.U.VERARB.V.STEINEN U.ERDEN,FEINKERAMIK,GLAS	40	349	16	70	-	-
23	METALLERZEUGUNG U. -BEARBEITUNG	69	458	36	172	2	9
24	STAHL-,MASCHINEN-U.FAHR- ZEUGBAU,H.V.ADV-EINR.	240	2 821	112	462	10	33
25	ELEKTROTECHNIK,FEINME- CHANIK,H.V.EBM-WAREN USW	169	1 429	86	394	8	41
26	HOLZ-,PAPIER-U. DRUCKGEWERBE	147	1 041	88	349	7	37
27	LEDER-,TEXTIL-U. BEKLEIDUNGSGEWERBE	85	600	71	255	4	8
28/29	ERNAHRUNGSGEWERBE, TABAKVERARBEITUNG	289	3 393	199	1 400	31	245
2	VERARB.GEWERBE	1 051	10 261	613	3 116	62	373
30	BAUHAUPTGEWERBE	255	3 537	73	387	14	96
31	AUSBAUGEWERBE	536	3 992	316	1 315	27	128
3	BAUGEWERBE	791	7 529	389	1 702	41	224
40/41	GROSSHANDEL	24	712	4	119	-	-
42	HANDELSVERMITTLUNG	4	24	2	3	-	-
43	EINZELHANDEL	218	1 920	128	605	6	31
4	HANDEL	246	2 656	134	727	6	31
51	VERKEHR,NACHR.UEBER- MITTLG.(OH.SPFD.USW) 8)	2	12	1	1	-	-
55	SPEDITION,LAGEREI, VERKEHRSVERMITTLUNG	1	12	1	12	-	-
5	VERKEHR,NACHRICHTEN- UEBERMITTLUNG 8)	3	24	2	13	-	-
71	GASTGEWERBE 10)	13	94	11	78	1	7
73	WAESCH.,KOERPERPFLG.U.A. PERSOENL.DIENSTLEISTG.	361	1 812	290	1 311	44	185
74	GEBAEUDEREINIG.,ABFALL- BESEITG.U.A.HYGIEN.EINR.	46	4 989	29	205	-	-
75	BILDUNG,WISSENSCH.,KUL- TUR,SPORT,UNTERHALTG.	2	8	2	8	-	-
78	DIENSTLEISTUNGEN F. UNTERNEHMEN	9	70	3	6	1	6
79	DIENSTLEISTUNGEN,ANG	4	8	1	2	1	2
7	DIENSTLEISTG.V.UNTER- NEHMEN U.FR.BERUFEN 10)	435	6 981	336	1 610	47	200
0 - 7	I N S G E S A M T	2 528	27 488	1 475	7 171	156	828

Fußnoten zu den Tabellen siehe Seite 313.

WERDEN BETRIEBEN										REGIONAL- SCHLUESSEL
ALS OHG		ALS KG (OHNE GMBH & CO KG)		ALS GMBH & CO KG		ALS GMBH		UNTER SONST. RECHTSFORMEN 30)		-----
UNTERNEHMEN	BESCHAEF- TIGTE	UNTERNEHMEN	BESCHAEF- TIGTE	UNTERNEHMEN	BESCHAEF- TIGTE	UNTERNEHMEN	BESCHAEF- TIGTE	UNTERNEHMEN	BESCHAEF- TIGTE	NR. DER SYSTEM- MATIK
										041
-	-	-	-	-	-	-	-	-	-	03,071 A)
-	-	-	-	-	-	-	-	-	-	0
-	-	-	-	-	-	-	-	-	-	20
-	-	-	-	-	-	-	33	-	-	21
-	-	-	-	-	-	19	217	-	-	22
-	-	-	-	-	-	-	277	-	-	23
-	-	-	-	8	495	107	1 775	-	-	24
-	-	-	-	-	-	67	775	-	-	25
-	-	-	-	-	-	47	494	-	-	26
-	-	-	-	-	-	9	295	-	-	27
-	-	-	-	-	-	49	923	-	-	28/29
11	195	-	-	21	1 407	335	4 789	-	-	2
-	-	-	-	-	-	155	2 704	-	-	30
-	-	3	34	-	-	179	2 313	-	-	31
-	-	3	34	16	446	334	5 017	-	-	3
-	-	-	-	-	-	-	-	-	-	40/41
-	-	-	-	-	-	-	-	-	-	42
-	-	-	-	-	-	73	1 028	-	-	43
-	-	-	-	6	209	93	-	-	-	4
-	-	-	-	-	-	-	-	-	-	51
-	-	-	-	-	-	-	-	-	-	55
-	-	-	-	-	-	-	-	-	-	5
-	-	-	-	-	-	-	-	-	-	71
-	-	-	-	-	-	-	314	-	-	73
-	-	-	-	-	-	-	3 870	-	-	74
-	-	-	-	-	-	-	-	-	-	75
-	-	-	-	-	-	5	58	-	-	78
-	-	-	-	-	-	-	-	-	-	79
-	-	-	-	-	-	49	4 255	-	-	7
-	-	13	231	-	-	-	15 735	-	-	0 - 7

NR. DER SYSTEM- MATIK	KREIS ----- WIRTSCHAFTSZWEIG	UNTERNEHMEN	BESCHAEFTIGTE	DIE UNTERNEHMEN			
				VON NUR EINER PERSON ALS INHABER		VON MEHREREN PERSONEN ALS INHABER	
				UNTERNEHMEN	BESCHAEFTIGTE	UNTERNEHMEN	BESCHAEFTIGTE
INSGESAMT							
042 LKR. MERZIG-WADERN							
03,071 A)	GEWERBL.GAERTN.U.TIER- HALTG.,HOCHSEEFISCH.USW	-	-	-	-	-	-
0	LAND-U.FORSTWIRTSCHAFT, FISCHEREI 2)	-	-	-	-	-	-
22	GEW.U.VERARB.V.STEINEN U.ERDEN,FEINKERAMIK,GLAS	14	70	-	-	-	-
23	METALLERZEUGUNG U. -BEARBEITUNG	30	149	25	97	-	-
24	STAHL-,MASCHINEN-U.FAHR- ZEUGBAU,H.V.ADV-EINR.	61	576	36	229	-	-
25	ELEKTROTECHNIK,FEINME- CHANIK,H.V.EBM-WAREN USW	20	123	14	57	-	-
26	HOLZ-,PAPIER-U. DRUCKGEWERBE	75	496	62	260	-	-
27	LEDER-,TEXTIL-U. BEKLEIDUNGSGEWERBE	-	61	-	-	-	-
28/29	ERNAHRUNGSGEWERBE, TABAKVERARBEITUNG	115	851	104	746	-	38
2	VERARB.GEWERBE	-	2 326	265	1 478	-	-
30	BAUHAUPTGEWERBE	101	1 352	44	351	-	-
31	AUSBAUGEWERBE	171	1 144	127	553	-	-
3	BAUGEWERBE	272	2 496	171	904	13	-
40/41	GROSSHANDEL	4	21	-	-	-	-
43	EINZELHANDEL	-	-	-	-	-	-
4	HANDEL	-	-	44	278	-	-
71	GASTGEWERBE 10)	-	-	-	-	-	-
73	WAESCH.,KOERPERPFLG.U.A. PERSOENL.DIENSTLEISTG.	89	327	-	-	-	-
74	GEBAEUDEREINIG.,ABFALL- BESEITG.U.A.HYGIEN.EINR.	12	109	-	-	-	-
77	GESUNDHEITS-U.VETERI- NAERWESLN	-	-	-	-	-	-
78	DIENSTLEISTUNGEN F. UNTERNEHMEN	-	-	-	-	-	-
7	DIENSTLEISTG.V.UNTER- NEHMEN U.FR.BERUFEN 10)	110	494	106	410	-	-
0 - 7	I N S G E S A M T	-	-	-	-	33	-

WERDEN BETRIEBEN										REGIONAL- SCHLUESSEL
ALS OHG		ALS KG (OHNE GMBH & CO KG)		ALS GMBH & CO KG		ALS GMBH		UNTER SONST. RECHTSFORMEN 30)		-----
UNTERNEHMEN	BESCHAEF- TIGTE	UNTERNEHMEN	BESCHAEF- TIGTE	UNTERNEHMEN	BESCHAEF- TIGTE	UNTERNEHMEN	BESCHAEF- TIGTE	UNTERNEHMEN	BESCHAEF- TIGTE	NR. DER SYSTE- MATIK
-	-	-	-	-	-	-	-	-	-	042
-	-	-	-	-	-	-	-	-	-	03,071 A)
-	-	-	-	-	-	-	-	-	-	0
-	-	-	-	-	-	-	-	-	-	22
-	-	-	-	-	-	-	-	-	-	23
-	-	-	-	-	-	18	272	-	-	24
-	-	-	-	-	-	-	-	-	-	25
-	-	-	-	-	-	-	-	-	-	26
-	-	-	-	-	-	-	-	-	-	27
-	-	-	-	-	-	-	-	-	-	28/29
-	-	-	-	-	-	47	701	-	-	2
-	-	-	-	8	208	41	664	-	-	30
-	-	-	-	-	-	33	393	-	-	31
-	-	-	-	-	-	74	1 057	-	-	3
-	-	-	-	-	-	-	-	-	-	40/41
-	-	-	-	-	-	-	-	-	-	43
-	-	-	-	4	54	20	171	-	-	4
-	-	-	-	-	-	-	-	-	-	71
-	-	-	-	-	-	-	-	-	-	73
-	-	-	-	-	-	-	-	-	-	74
-	-	-	-	-	-	-	-	-	-	77
-	-	-	-	-	-	-	-	-	-	78
-	-	-	-	-	-	-	-	-	-	7
-	-	-	-	19	-	-	-	-	-	0 - 7

NR. DER SYSTEM- MATIK	KREIS ----- WIRTSCHAFTSZWEIG	UNTERNEHMEN	BESCHAEFTIGTE	DIE UNTERNEHMEN			
				VON NUR EINER PERSON ALS INHABER		VON MEHREREN PERSONEN ALS INHABER	
				UNTERNEHMEN	BESCHAEFTIGTE	UNTERNEHMEN	BESCHAEFTIGTE
		INSGESAMT					
	043 LKR. NEUNKIRCHEN						
21	H.V.KUNSTSTOFF-U. GUMMIWAREN	-	-	-	-	-	-
22	GEW.U.VERARB.V.STEINEN U.ERDEN,FEINKERAMIK,GLAS	-	147	12	-	-	-
23	METALLERZEUGUNG U. -BEARBEITUNG	33	195	19	114	-	-
24	STAHL-,MASCHINEN-U.FAHR- ZEUGBAU,H.V.ADV-EINR.	81	1 208	38	220	6	27
25	ELEKTROTECHNIK,FEINME- CHANIK,H.V.EBM-WAREN USW	47	234	29	84	-	-
26	HOLZ-,PAPIER-U. DRUCKGEWERBE	52	322	35	-	-	-
27	LEDER-,TEXTIL-U. BEKLEIDUNGSGEWERBE	27	-	-	-	-	-
28/29	ERNAEHRUNGSGEWERBE, TABAKVERARBEITUNG	175	1 296	136	865	21	139
2	VERARB.GEWERBE	442	3 513	295	1 517	36	225
30	BAUHAUPTGEWERBE	131	2 096	43	243	-	-
31	AUSBAUGEWERBE	235	1 330	149	651	-	-
3	BAUGEWERBE	366	3 426	192	894	20	102
40/41	GROSSHANDEL	-	-	-	-	-	-
43	EINZELHANDEL	72	582	-	-	5	44
4	HANDEL	-	-	-	-	5	44
51	VERKEHR,NACHR.UEBER- MITTLG.(OH.SPED.USW) 8)	-	-	-	-	-	-
5	VERKEHR,NACHRICHTEN- UEBERMITTLUNG 8)	-	-	-	-	-	-
65	M.D.KREDIT-U.VERS.GE- WERBE VERB.TAETIGKEITEN	-	-	-	-	-	-
6	KREDITINSTITUTE, VERSICHERUNGSGEWERBE 9)	-	-	-	-	-	-
71	GASTGEWERBE 10)	-	-	-	-	-	-
73	WAESCH.,KOERPERPFLG.U.A. PERSOENL.DIENSTLEISTG.	142	615	124	531	11	-
74	GEBAEUDEREINIG.,ABFALL- BESEITG.U.A.HYGIEN.EINR.	29	735	-	-	-	-
79	DIENSTLEISTUNGEN,ANG	-	-	-	-	-	-
7	DIENSTLEISTG.V.UNTER- NEHMEN U.FR.BERUFEN 10)	178	1 442	156	693	11	-
0 - 7	I N S G E S A M T	1 070	9 062	689	3 342	72	-

WERDEN BETRIEBEN										REGIONAL- SCHLUESSEL
ALS OHG		ALS KG (OHNE GMBH & CO KG)		ALS GMBH & CO KG		ALS GMBH		UNTER SONST. RECHTSFORMEN 30)		
UNTERNEHMEN	BESCHAEF- TIGTE	UNTERNEHMEN	BESCHAEF- TIGTE	UNTERNEHMEN	BESCHAEF- TIGTE	UNTERNEHMEN	BESCHAEF- TIGTE	UNTERNEHMEN	BESCHAEF- TIGTE	NR. DER SYSTE- MATIK
-	-	-	-	-	-	-	-	-	-	21
-	-	-	-	-	-	-	101	-	-	22
-	-	-	-	-	-	10	61	-	-	23
-	-	-	-	-	-	34	637	-	-	24
-	-	-	-	-	-	14	104	-	-	25
-	-	-	-	-	-	-	189	-	-	26
-	-	-	-	-	-	-	-	-	-	27
-	-	-	-	-	-	-	-	-	-	28/29
-	-	-	-	-	-	105	1 419	-	-	2
-	-	-	-	-	-	78	1 729	-	-	30
-	-	-	-	-	-	70	594	-	-	31
-	-	-	-	-	-	148	2 323	-	-	3
-	-	-	-	-	-	-	-	-	-	40/41
-	-	-	-	-	-	-	-	-	-	43
-	-	-	-	-	-	30	332	-	-	4
-	-	-	-	-	-	-	-	-	-	51
-	-	-	-	-	-	-	-	-	-	5
-	-	-	-	-	-	-	-	-	-	65
-	-	-	-	-	-	-	-	-	-	6
-	-	-	-	-	-	-	-	-	-	71
-	-	-	-	-	-	7	-	-	-	73
-	-	-	-	-	-	-	-	-	-	74
-	-	-	-	-	-	-	-	-	-	79
-	-	-	-	-	-	-	-	-	-	7
-	-	-	-	-	-	395	-	-	-	0 - 7

043

NR. DER SYSTEM- MATIK	KREIS ----- WIRTSCHAFTSZWEIG	UNTERNEHMEN	BESCHAEFTIGTE	DIE UNTERNEHMEN			
				VON NUR EINER PERSON ALS INHABER		VON MEHREREN PERSONEN ALS INHABER	
				UNTERNEHMEN	BESCHAEFTIGTE	UNTERNEHMEN	BESCHAEFTIGTE
		INSGESAMT					
D44 LANDKREIS SAARLOUIS							
21	H.V.KUNSTSTOFF-U. GUMMIWAREN	5	24	.	.	-	-
22	GEW.U.VERARB.V.STEINEN U.ERDEN,FEINKERAMIK,GLAS	24	192	.	.	-	-
23	METALLERZEUGUNG U. -BEARBEITUNG	36	183	26	.	-	-
24	STAHL-,MASCHINEN-U.FAHR- ZEUGBAU,H.V.ADV-EINR.	121	1 287	54	377	4	17
25	ELEKTROTECHNIK,FEINME- CHANIK,H.V.EBM-WAREN USW	65	499	34	.	.	.
26	HOLZ-,PAPIER-U. DRUCKGEWERBE	93	539	59	236	.	.
27	LEDER-,TEXTIL-U. BEKLEIDUNGSGEWERBE	38	171	33	78	.	.
28/29	ERNAEHRUNGSGEWERBE, TABAKVERARBEITUNG	210	1 620	150	911	.	.
2	VERARB.GEWERBE	592	4 515	370	1 872	36	.
30	BAUHAUPTGEWERBE	187	1 714	79	539	.	.
31	AUSBAUGEWERBE	287	1 754	163	613	.	89
3	BAUGEWERBE	474	3 468	242	1 152	.	.
40/41	GROSSHANDEL	-	-
42	HANDELSVERMITTLUNG	-	-
43	EINZELHANDEL	142	904	80	313	.	.
4	HANDEL	.	.	85	328	.	.
55	SPEDITION,LAGEREI, VERKEHRSVERMITTLUNG	.	.	-	-	-	-
5	VERKEHR,NACHRICHTEN- UEBERMITTLUNG B)	.	.	-	-	-	-
71	GASTGEWERBE 10)	9	37	.	.	-	-
73	WAESCH.,KOERPERPFLG.U.A. PERSOENL.DIENSTLEISTG.	195	965	176	844	11	65
74	GEBAEUDEREINIG.,ABFALL- BESEITG.U.A.HYGIEN.EINR.	31	353	28	141	.	.
75	BILDUNG,WISSENSCH.,KUL- TUR,SPORT,UNTERHALTG.	-	-
78	DIENSTLEISTUNGEN F. UNTERNEHMEN	-	-
79	DIENSTLEISTUNGEN,ANG	-	-
7	DIENSTLEISTG.V.UNTER- NEHMEN U.FR.BERUFEN 10)	244	1 607	216	1 020	.	.
0 - 7	I N S G E S A M T	1 465	10 678	913	4 372	73	388

WERDEN BETRIEBEN										REGIONAL- SCHLUESSEL
ALS OHG		ALS KG (OHNE GMBH & CO KG)		ALS GMBH & CO KG		ALS GMBH		UNTER SONST. RECHTSFORMEN 30)		-----
UNTERNEHMEN	BESCHAEF- TIGTE	UNTERNEHMEN	BESCHAEF- TIGTE	UNTERNEHMEN	BESCHAEF- TIGTE	UNTERNEHMEN	BESCHAEF- TIGTE	UNTERNEHMEN	BESCHAEF- TIGTE	NR. DER SYSTE- MATIK
-	-	-	-	-	-	-	-	-	-	21
-	-	-	-	-	-	-	88	-	-	22
-	-	-	-	-	-	-	87	-	-	23
-	-	-	-	-	-	60	853	-	-	24
-	-	-	-	-	-	-	286	-	-	25
-	-	-	-	-	-	25	229	-	-	26
-	-	-	-	-	-	-	-	-	-	27
-	-	-	-	-	-	37	560	-	-	28/29
-	-	-	-	-	221	176	2 205	-	-	2
-	-	-	-	-	-	102	1 096	-	-	30
-	-	-	-	-	-	101	977	-	-	31
-	-	-	-	-	-	203	2 073	-	-	3
-	-	-	-	-	-	-	-	-	-	40/41
-	-	-	-	-	-	-	-	-	-	42
-	-	-	-	-	-	54	546	-	-	43
-	-	-	-	-	-	61	601	-	-	4
-	-	-	-	-	-	-	-	-	-	55
-	-	-	-	-	-	-	-	-	-	5
-	-	-	-	-	-	-	-	-	-	71
-	-	-	-	-	-	-	-	-	-	73
-	-	-	-	-	-	-	-	-	-	74
-	-	-	-	-	-	-	-	-	-	75
-	-	-	-	-	-	-	-	-	-	78
-	-	-	-	-	-	-	-	-	-	79
-	-	-	-	-	-	14	285	-	-	7
-	-	-	-	18	606	-	-	-	-	0 - 7

044

NR. DER SYSTE- MATIK	KREIS ----- WIRTSCHAFTSZWEIG	UNTERNEHMEN INSGESAMT	BESCHAEFTIGTE	DIE UNTERNEHMEN			
				VON NUR EINER PERSON ALS INHABER		VON MEHREREN PERSONEN ALS INHABER	
				UNTERNEHMEN	BESCHAEFTIGTE	UNTERNEHMEN	BESCHAEFTIGTE
045 SAAR-PFALZ-KREIS							
21	H.V.KUNSTSTOFF-U. GUMMIWAREN	9	764	.	.	-	-
22	GEW.U.VFRARR.V.STEINEN U.ERDEN,FEINKERAMIK,GLAS	17	159	.	.	-	-
23	METALLERZEUGUNG U. -BEARBEITUNG	45	323	29	148	.	.
24	STAHL-,MASCHINEN-U.FAHR- ZEUGBAU,H.V.ADV-EINR.	117	1 432	48	301	.	.
25	ELEKTROTECHNIK,FEINME- CHANIK,H.V.EBM-WAREN USW	63	373	33	115	4	20
26	HOLZ-,PAPIER-U. DRUCKGEWERBE	75	771	50	244	5	29
27	LEDER-,TEXTIL-U. BEKLEIDUNGSGEWERBE	36	124	31	87	.	.
28/29	ERNAHRUNGSGEWERBE, TABAKVERARBEITUNG	166	1 373	126	1 004	25	.
2	VERARB.GEWERBE	528	5 319	328	1 966	52	331
30	BAUHAUPTGEWERBE	123	1 349	57	359	.	39
31	AUSBAUGEWERBE	228	1 285	162	677	.	.
3	BAUGEWERBE	351	2 634	219	1 036	13	.
40/41	GROSSHANDEL
42	HANDELSVERMITTLUNG	-	-
43	EINZELHANDEL	85	717	54	345	.	.
4	HANDEL
55	SPEDITION,LAGEREI, VERKEHRSVERMITTLUNG	-	-
5	VERKEHR,NACHRICHTEN- UEBERMITTLUNG 8)	-	-
71	GASTGEWERBE 10)	-	-
73	WAESCH.,KOERPERPFLG.U.A. PERSOENL.DIENSTLEISTG.	148	614	130	531	14	60
74	GEBAEUDEREINIG.,ABFALL- BESEITG.U.A.HYGIEN.EINR.	15	430	12	45	.	.
75	BILDUNG,WISSENSCH.,KUL- TUR,SPORT,UNTERHALTG.	-	-
78	Dienstleistungen f. UNTERNEHMEN	4	51
79	Dienstleistungen,ANG	.	.	-	-	.	.
7	Dienstleistg.v.UNTER- NEHMEN U.FR.BERUFEN 10)	171	1 110	147	591	17	92
0 - 7	I N S G E S A M T	1 142	9 822	753	3 969	.	546

WERDEN BETRIEBEN										REGIONAL- SCHLUESSEL
ALS OHG		ALS KG (OHNE GMBH & CO KG)		ALS GMBH & CO KG		ALS GMBH		UNTER SONST. RECHTSFORMEN 30)		NR. DER SYSTE- MATIK
UNTERNEHMEN	BESCHAEF- TIGTE	UNTERNEHMEN	BESCHAEF- TIGTE	UNTERNEHMEN	BESCHAEF- TIGTE	UNTERNEHMEN	BESCHAEF- TIGTE	UNTERNEHMEN	BESCHAEF- TIGTE	
-	-	-	-	-	-	-	-	-	-	21
-	-	-	-	-	-	-	-	-	-	22
-	-	-	-	-	-	12	147	-	-	23
-	-	-	-	-	-	55	979	-	-	24
-	-	-	-	-	-	26	238	-	-	25
-	-	-	-	-	-	15	388	-	-	26
-	-	-	-	-	-	-	-	-	-	27
-	-	-	-	-	-	-	209	-	-	28/29
-	-	-	107	5	-	138	2 845	-	-	2
-	-	-	-	-	261	55	690	-	-	30
-	-	-	-	-	-	57	550	-	-	31
-	-	-	-	-	261	112	1 240	-	-	3
-	-	-	-	-	-	-	-	-	-	40/41
-	-	-	-	-	-	-	-	-	-	42
-	-	-	-	-	-	-	-	-	-	43
-	-	-	-	-	-	25	331	-	-	4
-	-	-	-	-	-	-	-	-	-	55
-	-	-	-	-	-	-	-	-	-	5
-	-	-	-	-	-	-	-	-	-	71
-	-	-	-	-	-	4	23	-	-	73
-	-	-	-	-	-	-	-	-	-	74
-	-	-	-	-	-	-	-	-	-	75
-	-	-	-	-	-	-	-	-	-	78
-	-	-	-	-	-	-	-	-	-	79
-	-	-	-	-	-	-	-	-	-	7
-	-	4	-	-	-	-	-	-	-	0 - 7

045

NR. DER SYSTE- MATIK	KREIS ----- WIRTSCHAFTSZWEIG	UNTERNEHMEN INSGESAMT	BESCHAEFTIGTE INSGESAMT	DIE UNTERNEHMEN			
				VON NUR EINER PERSON ALS INHABER		VON MEHREREN PERSONEN ALS INHABER	
				UNTERNEHMEN	BESCHAEFTIGTE	UNTERNEHMEN	BESCHAEFTIGTE
046 LKR. ST. WENDEL							
03,071 A)	GEWERBL.GAERTN.U.TIER- HALTG.,HOCHSEEFISCH.USW	-	-	-	-	-	-
0	LAND-U.FORSTWIRTSCHAFT, FISCHEREI 2)	-	-	-	-	-	-
20	CHEM.INDUSTRIE USW, MINERALOELVERARB.	-	-	-	-	-	-
21	H.V.KUNSTSTOFF-U. GUMMIWAREN	-	-	-	-	-	-
22	GEW.U.VERARB.V.STEINEN U.ERDEN,FEINKERAMIK,GLAS	-	78	-	-	-	-
23	METALLERZEUGUNG U. -BEARBEITUNG	19	66	14	36	-	-
24	STAHL-,MASCHINEN-U.FAHR- ZEUGBAU,H.V.ADV-EINR.	51	449	24	176	3	14
25	ELEKTROTECHNIK,FEINME- CHANIK,H.V.EBM-WAREN USW	21	169	10	-	-	-
26	HOLZ-,PAPIER-U. DRUCKGEWERBE	45	369	34	-	-	-
27	LEDER-,TEXTIL-U. BEKLEIDUNGSGEWERBE	-	-	-	-	-	-
28/29	ERNAEHRUNGSGEWERBE, TABAKVERARBEITUNG	112	868	91	613	14	-
2	VERARB.GEWERBE	-	2 056	196	1 149	-	-
30	BAUHAUPTGEWERBE	74	793	25	134	-	-
31	AUSBAUGEWERBE	114	747	80	341	-	-
3	BAUGEWERBE	188	1 540	105	475	-	-
40/41	GROSSHANDEL	3	54	-	-	-	-
43	EINZELHANDEL	-	-	-	-	-	-
4	HANDEL	-	-	-	-	-	-
51	VERKEHR,NACHR.UEBER- MITTLG.(OH.SPED.USW) 8)	-	-	-	-	-	-
5	VERKEHR,NACHRICHTEN- UEBERMITTLUNG 8)	-	-	-	-	-	-
71	GASTGEWERBE 10)	-	-	-	-	-	-
73	WAESCH.,KOERPERPFLG.U.A. PERSOENL.DIENSTLEISTG.	68	366	-	-	-	-
74	GEBAEUDEREINIG.,ABFALL- BESEITG.U.A.HYGIEN.EINR.	14	73	14	73	-	-
79	DIENSTLEISTUNGEN,ANG	-	-	-	-	-	-
7	DIENSTLEISTG.V.UNTER- NEHMEN U.FR.BERUFEN 10)	90	483	77	392	9	39
0 - 7	I N S G E S A M T	-	-	-	-	-	230

WERDEN BETRIEBEN										REGIONAL- SCHLUESSEL
ALS OHG		ALS KG (OHNE GMBH & CO KG)		ALS GMBH & CO KG		ALS GMBH		UNTER SONST. RECHTSFORMEN 30)		
UNTERNEHMEN	BESCHAEF- TIGTE	UNTERNEHMEN	BESCHAEF- TIGTE	UNTERNEHMEN	BESCHAEF- TIGTE	UNTERNEHMEN	BESCHAEF- TIGTE	UNTERNEHMEN	BESCHAEF- TIGTE	NR. DER SYSTE- MATIK
-	-	.	.	-	-	-	-	.	.	03.071 A)
-	-	.	.	-	-	-	-	.	.	0
-	-	-	-	-	-	-	-	.	.	20
-	-	-	-	-	-	-	-	.	.	21
-	-	-	-	22
-	-	-	-	-	-	23
-	-	-	-	-	-	24	259	-	-	24
-	-	-	-	-	-	25
-	-	-	-	.	.	7	.	.	.	26
-	-	-	-	-	-	-	-	.	.	27
-	-	.	.	-	-	28/29
-	-	50	601	.	.	2
-	-	38	538	.	.	30
-	-	27	380	-	-	31
-	-	65	918	.	.	3
-	-	-	-	-	-	40/41
-	-	-	-	43
-	-	-	-	4
-	-	-	-	-	-	-	-	.	.	51
-	-	-	-	-	-	-	-	.	.	5
-	-	-	-	-	-	-	-	.	.	71
-	-	-	-	-	-	73
-	-	-	-	-	-	-	-	-	-	74
-	-	-	-	-	-	-	-	.	.	79
-	-	-	-	-	-	7
-	-	4	.	8	268	0 - 7

046

NR. DER SYSTEMATIK	WIRTSCHAFTSZWEIG ----- UNTERNEHMEN MIT ... BIS ... BESCHAEFTIGTEN	UNTERNEHMEN		ARBEITNEHMER 21)		LOEHNE UND GEAELTER	
		INSGESAMT	DAR. MIT LOEHNEN UND GEHAELTERN 28)	INSGESAMT	DAR. IN UNTERNEHMEN MIT LOEHNEN UND GEAELTERN	INSGESAMT	JE ARBEITNEHMER 22)
		25. MAI 1987				1986	
		ANZAHL				1000 DM	DM
03,071 A)	GEWERBL.GAERTN.U.TIER- HALTG.,HOCHSEEFISCH.USW	-	-	-	-	-	-
	1	-	-	-	-	-	-
	2 - 4	-	-	-	-	-	-
	5 - 9	-	-	-	-	-	-
	10 - 19	-	-	-	-	-	-
	20 - 49	-	-	-	-	-	-
	50 - 99	-	-	-	-	-	-
	100 UND MEHR	-	-	-	-	-	-
	ZUSAMMEN	-	-	-	-	-	-
0	LAND-U.FORSTWIRTSCHAFT, FISCHEREI 2)	-	-	-	-	-	-
	1	-	-	-	-	-	-
	2 - 4	-	-	-	-	-	-
	5 - 9	-	-	-	-	-	-
	10 - 19	-	-	-	-	-	-
	20 - 49	-	-	-	-	-	-
	50 - 99	-	-	-	-	-	-
	100 UND MEHR	-	-	-	-	-	-
	ZUSAMMEN	-	-	-	-	-	-
20	CHEM.INDUSTRIE USW., MINERALOELVERARB.	-	-	-	-	-	-
	1	-	-	-	-	-	-
	2 - 4	-	-	-	-	-	-
	5 - 9	-	-	-	-	-	-
	10 - 19	-	-	-	-	-	-
	20 - 49	-	-	-	-	-	-
	50 - 99	-	-	-	-	-	-
	100 UND MEHR	-	-	-	-	-	-
	ZUSAMMEN	-	-	-	-	-	-
21	H.V.KUNSTSTOFF-U. GUMMIWAREN	-	-	-	-	-	-
	1	-	-	-	-	-	-
	2 - 4	-	9	25	25	-	-
	5 - 9	8	7	58	51	1 308	22 559
	10 - 19	-	-	-	-	-	-
	20 - 49	-	-	-	-	-	-
	50 - 99	-	-	-	-	-	-
	100 UND MEHR	-	-	-	-	-	-
	ZUSAMMEN	-	-	966	959	33 862	35 054
22	GEW.U.VERARB.V.STEINEN U.ERDEN,FEINKERAMIK,GLAS	-	-	-	-	-	-
	1	-	-	-	-	-	-
	2 - 4	51	41	-	-	2 041	21 036
	5 - 9	39	38	206	205	4 592	22 290
	10 - 19	20	20	286	286	8 883	31 060
	20 - 49	-	8	239	239	8 143	34 072
	50 - 99	-	-	-	-	-	-
	100 UND MEHR	-	-	-	-	-	-
	ZUSAMMEN	132	111	885	883	26 299	29 717
23	METALLERZEUGUNG U. -BEARBEITUNG	-	-	-	-	-	-
	1	43	-	-	-	-	-
	2 - 4	78	61	-	-	-	-
	5 - 9	71	69	427	417	9 189	21 519
	10 - 19	33	32	418	404	10 738	25 689
	20 - 49	7	-	185	185	6 055	32 730
	50 - 99	-	-	-	-	-	-
	100 UND MEHR	-	-	-	-	-	-
	ZUSAMMEN	232	171	1 167	1 134	29 110	24 944
24	STAHL-,MASCHINEN-U.FAHR- ZEUGBAU,H.V.ADV-EINR.	-	-	-	-	-	-
	1	68	4	-	-	113	56 422
	2 - 4	198	154	-	-	8 114	21 696
	5 - 9	196	191	1 116	1 096	23 138	20 733
	10 - 19	115	111	1 536	1 475	41 330	26 968
	20 - 49	75	74	2 163	2 141	70 311	32 506
	50 - 99	12	12	766	766	27 798	36 290
	100 UND MEHR	7	7	1 301	1 301	50 848	39 084
	ZUSAMMEN	671	553	7 258	7 132	221 653	30 539

Fußnoten zu den Tabellen siehe Seite 313.

NR. DER SYSTEM- MATIK	WIRTSCHAFTSZWEIG ----- UNTERNEHMEN MIT ... BIS ... BESCHAEFTIGTEN	UNTERNEHMEN		ARBEITNEHMER 21)		LOEHNE UND GEHAELTER	
		INSGESAMT	DAR. MIT LOEHNEN UND GEHAELTERN 28)	INSGESAMT	DAR. IN UNTERNEHMEN MIT LOEHNEN UND GEHAELTERN	INSGESAMT	JE ARBEITNEHMER 22)
		25. MAI 1987				1986	
		ANZAHL				1000 DM	DM
25	ELEKTROTECHNIK, FEINME- CHANIK, H.V.EBM-WAREN USW						
	1	56	5	5	-	89	17 886
	2 - 4	147	121	270	264	5 864	21 717
	5 - 9	103	102	607	599	15 021	24 746
	10 - 19	53	53	712	712	20 145	28 293
	20 - 49	22	22	598	598	21 081	35 252
	50 - 99	4	4	312	-	7 952	25 487
	100 UND MEHR	-	-	-	-	-	-
	ZUSAMMEN	385	307	2 504	2 488	70 151	28 016
26	HOLZ-, PAPIER- U. DRUCKGEWERBE						
	1	83	-	-	-	-	-
	2 - 4	181	163	299	286	6 416	21 460
	5 - 9	135	132	731	711	17 463	23 890
	10 - 19	58	58	727	727	21 084	29 002
	20 - 49	20	20	613	613	21 345	34 821
	50 - 99	-	9	549	549	18 776	34 200
	100 UND MEHR	-	-	-	-	-	-
	ZUSAMMEN	487	391	3 069	3 036	91 458	29 801
27	LEDER-, TEXTIL- U. BEKLEIDUNGSGEWERBE						
	1	71	-	-	-	-	-
	2 - 4	91	64	99	99	1 613	16 295
	5 - 9	33	32	153	153	2 711	17 719
	10 - 19	-	-	122	122	2 361	19 349
	20 - 49	4	4	-	-	-	-
	50 - 99	-	-	-	-	-	-
	100 UND MEHR	-	-	-	-	-	-
	ZUSAMMEN	213	116	-	-	-	-
28/29	ERNAHRUNGSGEWERBE, TABAKVERARBEITUNG						
	1	13	3	-	-	-	-
	2 - 4	312	262	500	494	8 739	17 478
	5 - 9	475	468	2 454	2 433	37 934	15 458
	10 - 19	223	222	2 577	2 577	43 576	16 909
	20 - 49	34	34	959	959	20 736	21 622
	50 - 99	5	5	-	-	-	-
	100 UND MEHR	5	5	1 103	1 103	38 612	35 006
	ZUSAMMEN	1 067	999	7 908	7 881	157 703	19 942
2	VERARB. GEWERBE						
	1	349	27	16	14	812	50 776
	2 - 4	1 068	875	1 799	1 741	36 553	20 318
	5 - 9	1 060	1 039	5 752	5 665	111 356	19 360
	10 - 19	519	513	6 455	6 380	150 042	23 244
	20 - 49	172	171	4 944	4 922	155 736	31 500
	50 - 99	33	33	2 123	2 123	67 550	31 818
	100 UND MEHR	16	16	3 505	3 505	125 690	35 860
	ZUSAMMEN	3 217	2 674	24 594	24 350	647 738	26 337
30	BAUHAUPTGEWERBE						
	1	45	18	12	12	549	45 750
	2 - 4	220	186	492	464	11 793	23 970
	5 - 9	291	274	1 789	1 692	46 440	25 959
	10 - 19	192	187	2 540	2 481	73 207	28 821
	20 - 49	90	89	2 640	2 600	84 810	32 125
	50 - 99	26	26	1 721	1 721	61 575	35 779
	100 UND MEHR	7	7	1 101	1 101	41 843	38 004
	ZUSAMMEN	871	787	10 295	10 071	320 217	31 104
31	AUSBAUGEWERBE						
	1	200	22	9	9	580	64 401
	2 - 4	631	525	1 104	1 058	22 659	20 525
	5 - 9	487	480	2 671	2 642	59 627	22 324
	10 - 19	187	184	2 405	2 368	62 871	26 142
	20 - 49	57	57	1 642	1 642	50 535	30 776
	50 - 99	6	6	410	410	14 342	34 981
	100 UND MEHR	3	3	543	543	16 779	30 900
	ZUSAMMEN	1 571	1 277	8 784	8 672	227 393	25 887

NR. DER SYSTEM- MATIK	WIRTSCHAFTSZWEIG ----- UNTERNEHMEN MIT ... BIS ... BESCHAEFTIGTEN	UNTERNEHMEN		ARBEITNEHMER 21)		LOEHNE UND GEHAELTER	
		INSGESAMT	DAR. MIT LOEHNEN UND GEHAELTERN 28)	INSGESAMT	DAR. IN UNTERNEHMEN MIT LOEHNEN UND GEHAELTERN	INSGESAMT	JE ARBEITNEHMER 22)
25. MAI 1987				1986			
ANZAHL				1000 DM	DM		
3	BAUGEWERBE						
	1	245	40	21	21	1 129	53 743
	2 - 4	851	711	1 596	1 522	34 453	21 587
	5 - 9	778	754	4 460	4 334	106 067	23 782
	10 - 19	379	371	4 945	4 849	136 078	27 518
	20 - 49	147	146	4 282	4 242	135 345	31 608
	50 - 99	32	32	2 131	2 131	75 917	35 625
	100 UND MEHR	10	10	1 644	1 644	58 621	35 658
	ZUSAMMEN	2 442	2 064	19 079	18 743	547 610	28 702
40/41	GROSSHANDEL						
	1	-	-	-	-	-	-
	2 - 4	-	-	-	-	-	-
	5 - 9	-	-	-	-	-	-
	10 - 19	-	-	-	-	-	-
	20 - 49	9	9	281	281	8 934	31 795
	50 - 99	-	-	-	-	-	-
	100 UND MEHR	-	-	-	-	-	-
	ZUSAMMEN	56	48	952	943	28 596	30 037
42	HANDELSVERMITTLUNG						
	1	-	-	-	-	-	-
	2 - 4	-	-	-	-	-	-
	5 - 9	-	-	-	-	-	-
	10 - 19	-	-	-	-	-	-
	20 - 49	-	-	-	-	-	-
	50 - 99	-	-	-	-	-	-
	100 UND MEHR	-	-	-	-	-	-
	ZUSAMMEN	7	4	29	29	607	20 916
43	EINZELHANDEL						
	1	67	10	-	-	-	-
	2 - 4	248	205	415	396	7 674	18 491
	5 - 9	195	195	1 107	1 107	22 705	20 510
	10 - 19	101	101	1 297	1 297	30 114	23 218
	20 - 49	43	43	1 151	1 151	29 028	25 220
	50 - 99	-	-	-	-	-	-
	100 UND MEHR	-	-	-	-	-	-
	ZUSAMMEN	661	561	4 600	4 581	108 573	23 603
4	HANDEL						
	1	-	10	-	-	-	-
	2 - 4	265	-	-	-	-	-
	5 - 9	-	-	-	-	25 928	20 826
	10 - 19	109	109	1 408	1 408	32 947	23 400
	20 - 49	52	52	1 432	1 432	37 962	26 510
	50 - 99	6	6	401	401	11 293	28 162
	100 UND MEHR	-	-	-	-	-	-
	ZUSAMMEN	724	613	5 581	5 553	137 775	24 686
51	VERKEHR, NACHR. UEBER- MITTLG. (OH. SPED. USW.) 8)						
	1	-	-	-	-	-	-
	2 - 4	-	-	-	-	-	-
	5 - 9	-	-	-	-	-	-
	10 - 19	-	-	-	-	-	-
	20 - 49	-	-	-	-	-	-
	50 - 99	-	-	-	-	-	-
	100 UND MEHR	-	-	-	-	-	-
	ZUSAMMEN	4	-	-	-	89	4 454
55	SPEDITION, LAGEREI, VERKEHRSVERMITTLUNG						
	1	-	-	-	-	-	-
	2 - 4	-	-	-	-	-	-
	5 - 9	-	-	-	-	-	-
	10 - 19	-	-	-	-	-	-
	20 - 49	-	-	-	-	-	-
	50 - 99	-	-	-	-	-	-
	100 UND MEHR	-	-	-	-	-	-
	ZUSAMMEN	3	-	-	-	-	-

NR. DER SYSTEM- MATIK	WIRTSCHAFTSZWEIG ----- UNTERNEHMEN MIT ... BIS ... BESCHAEFTIGTEN	UNTERNEHMEN		ARBEITNEHMER 21)		LOEHNE UND GEHAELTER	
		INSGESAMT	DAR. MIT LOEHNEN UND GEHAELTERN 28)	INSGESAMT	DAR. IN UNTERNEHMEN MIT LOEHNEN UND GEHAELTERN	INSGESAMT	JE ARBEITNEHMER 22)
		25. MAI 1987				1986	
		ANZAHL				1000 DM	DM
5	VERKEHR,NACHRICHTEN- UEBERMITTLUNG 8)						
	1	-	-	-	-	-	-
	2 - 4	-	-	-	-	-	-
	5 - 9	-	-	-	-	-	-
	10 - 19	-	-	-	-	-	-
	20 - 49	-	-	-	-	-	-
	50 - 99	-	-	-	-	-	-
	100 UND MEHR	-	-	-	-	-	-
	ZUSAMMEN	7	5	145	145	-	-
65	M.D.KREDIT-U.VERS.GE- WERBE VERB.TAETIGKEITEN						
	1	-	-	-	-	-	-
	2 - 4	-	-	-	-	-	-
	5 - 9	-	-	-	-	-	-
	10 - 19	-	-	-	-	-	-
	20 - 49	-	-	-	-	-	-
	50 - 99	-	-	-	-	-	-
	100 UND MEHR	-	-	-	-	-	-
	ZUSAMMEN	-	-	-	-	-	-
6	KREDITINSTITUTE, VERSICHERUNGSGEWERBE 9)						
	1	-	-	-	-	-	-
	2 - 4	-	-	-	-	-	-
	5 - 9	-	-	-	-	-	-
	10 - 19	-	-	-	-	-	-
	20 - 49	-	-	-	-	-	-
	50 - 99	-	-	-	-	-	-
	100 UND MEHR	-	-	-	-	-	-
	ZUSAMMEN	-	-	-	-	-	-
71	GASTGEWERBE 10)						
	1	5	-	-	-	-	-
	2 - 4	17	8	18	14	158	8 779
	5 - 9	9	8	-	-	-	-
	10 - 19	9	9	104	104	1 526	14 671
	20 - 49	3	3	-	-	-	-
	50 - 99	-	-	-	-	-	-
	100 UND MEHR	-	-	-	-	-	-
	ZUSAMMEN	43	28	245	232	3 108	12 687
73	WAESCH.,KOERPERPFLG.U.A. PERSOENL.DIENSTLEISTG.						
	1	118	12	-	-	-	-
	2 - 4	495	446	916	890	8 259	9 017
	5 - 9	322	317	1 610	1 584	15 425	9 580
	10 - 19	57	56	595	584	6 297	10 582
	20 - 49	-	-	311	311	3 724	11 973
	50 - 99	-	-	-	-	-	-
	100 UND MEHR	-	-	-	-	-	-
	ZUSAMMEN	1 003	842	3 524	3 461	34 704	9 848
74	GEBAEUDEREINIG.,ABFALL- BESEITIG.U.A.HYGIEN.EINR.						
	1	-	-	-	-	-	-
	2 - 4	101	93	198	186	5 905	29 823
	5 - 9	16	15	-	-	1 633	22 065
	10 - 19	-	-	-	-	-	-
	20 - 49	5	4	146	117	-	-
	50 - 99	-	-	-	-	-	-
	100 UND MEHR	-	-	-	-	-	-
	ZUSAMMEN	147	136	6 526	6 479	43 123	6 608
75	BILDUNG,WISSENSCH.,KUL- TUR,SPORT,UNTERHALTG.						
	1	-	-	-	-	-	-
	2 - 4	-	-	-	-	-	-
	5 - 9	-	-	-	-	-	-
	10 - 19	-	-	-	-	-	-
	20 - 49	-	-	-	-	-	-
	50 - 99	-	-	-	-	-	-
	100 UND MEHR	-	-	-	-	-	-
	ZUSAMMEN	-	-	-	-	-	-

NR. DER SYSTEM- MATIK.	WIRTSCHAFTSZWEIG ----- UNTERNEHMEN MIT ... BIS ... BESCHÄFTIGTEN	UNTERNEHMEN		ARBEITNEHMER 21)		LOEHNE UND GEHAELTER	
		INSGESAMT	DAR. MIT LOEHNEN UND GEHAELTERN 28)	INSGESAMT	DAR. IN UNTERNEHMEN MIT LOEHNEN UND GEHAELTERN	INSGESAMT	JE ARBEITNEHMER 22)
		25. MAI 1987				1986	
		ANZAHL				1000 DM	DM
77	GESUNDHEITS-U.VETERI- NAERWESEN						
	1	-	-	-	-	-	-
	2 - 4	-	-	-	-	-	-
	5 - 9	-	-	-	-	-	-
	10 - 19	-	-	-	-	-	-
	20 - 49	-	-	-	-	-	-
	50 - 99	-	-	-	-	-	-
	100 UND MEHR ZUSAMMEN	-	-	-	-	-	-
78	Dienstleistungen f. Unternehmen						
	1	6	-	-	-	-	-
	2 - 4	3	3	4	4	50	12 411
	5 - 9	-	-	-	-	1 155	54 999
	10 - 19	4	4	54	54	-	-
	20 - 49	-	-	-	-	-	-
	50 - 99	-	-	-	-	-	-
	100 UND MEHR ZUSAMMEN	18	14	126	126	12 693	100 737
79	Dienstleistungen, ang.						
	1	-	-	-	-	-	-
	2 - 4	7	-	-	-	-	-
	5 - 9	-	-	-	-	-	-
	10 - 19	-	-	-	-	-	-
	20 - 49	-	-	-	-	-	-
	50 - 99	-	-	-	-	-	-
	100 UND MEHR ZUSAMMEN	10	6	-	-	-	-
7	Dienstleistung v. v. Unter- nehmen u. f. r. Berufen 10)						
	1	133	15	8	8	233	29 107
	2 - 4	627	557	1 152	1 110	14 777	12 827
	5 - 9	351	344	1 756	1 715	-	-
	10 - 19	73	72	805	794	19 440	24 149
	20 - 49	-	-	-	-	-	-
	50 - 99	-	-	-	-	-	-
	100 UND MEHR ZUSAMMEN	19	19	6 022	6 022	37 901	6 294
		1 228	1 031	10 682	10 559	99 710	9 334
0 - 7	I N S G E S A M T						
	1	799	92	51	49	2 373	46 525
	2 - 4	2 815	2 361	4 991	4 798	94 288	18 892
	5 - 9	2 407	2 354	13 226	12 963	262 030	19 812
	10 - 19	1 084	1 069	13 662	13 480	339 005	24 814
	20 - 49	392	389	11 271	11 180	336 242	29 833
	50 - 99	76	76	5 015	5 015	157 148	31 336
	100 UND MEHR ZUSAMMEN	51	51	11 932	11 932	247 309	20 727
		7 624	6 392	60 148	59 417	1 438 395	23 914

NR. DER SYSTEM- MATIK	KREIS WIRTSCHAFTSZWEIG UNTERNEHMEN MIT ... BIS ... BESCHAEFTIGTEN	UNTERNEHMEN		ARBEITNEHMER 21)		LOEHNE UND GEHAELTER	
		INSGESAMT	DAR. MIT LOEHNEN UND GEHAELTERN 28)	INSGESAMT	DAR. IN UNTERNEHMEN MIT LOEHNEN UND GEHAELTERN	INSGESAMT	JE ARBEITNEHMER 22)
		25. MAI 1987				1986	
		ANZAHL				1000 DM	DM
041 STADTVERB. SAARBRUECKEN							
03,071 A) GEWERBL. GAERTN. U. TIER- HALTG., HOCHSEEFISCH. USW							
	1	-	-	-	-	-	-
	2 - 4	-	-	-	-	-	-
	5 - 9	-	-	-	-	-	-
	10 - 19	-	-	-	-	-	-
	20 - 49	-	-	-	-	-	-
	50 - 99	-	-	-	-	-	-
	100 UND MEHR	-	-	-	-	-	-
	ZUSAMMEN	-	-	-	-	-	-
0 LAND-U. FORSTWIRTSCHAFT, FISCHEREI 2)							
	1	-	-	-	-	-	-
	2 - 4	-	-	-	-	-	-
	5 - 9	-	-	-	-	-	-
	10 - 19	-	-	-	-	-	-
	20 - 49	-	-	-	-	-	-
	50 - 99	-	-	-	-	-	-
	100 UND MEHR	-	-	-	-	-	-
	ZUSAMMEN	-	-	-	-	-	-
20 CHEM. INDUSTRIE USW, MINERALOELVERARB.							
	1	-	-	-	-	-	-
	2 - 4	-	-	-	-	-	-
	5 - 9	-	-	-	-	-	-
	10 - 19	-	-	-	-	-	-
	20 - 49	-	-	-	-	-	-
	50 - 99	-	-	-	-	-	-
	100 UND MEHR	-	-	-	-	-	-
	ZUSAMMEN	-	-	-	-	-	-
21 H. V. KUNSTSTOFF-U. GUMMIWAREN							
	1	-	-	-	-	-	-
	2 - 4	-	4	-	-	-	-
	5 - 9	3	-	21	21	542	25 824
	10 - 19	-	-	-	-	-	-
	20 - 49	-	-	-	-	-	-
	50 - 99	-	-	-	-	-	-
	100 UND MEHR	-	-	-	-	-	-
	ZUSAMMEN	-	9	160	160	3 687	23 043
22 GEW. U. VERARB. V. STEINEN U. ERDEN, FEINKERAMIK, GLAS							
	1	6	-	-	-	-	-
	2 - 4	12	10	29	29	643	22 179
	5 - 9	9	9	48	48	1 241	25 853
	10 - 19	10	10	135	135	3 313	24 538
	20 - 49	-	-	-	-	-	-
	50 - 99	-	-	-	-	-	-
	100 UND MEHR	-	-	-	-	-	-
	ZUSAMMEN	40	34	325	325	9 387	28 884
23 METALLERZEUGUNG U. -BEARBEITUNG							
	1	-	-	-	-	-	-
	2 - 4	18	17	-	-	-	-
	5 - 9	26	26	156	156	3 638	23 324
	10 - 19	15	-	198	184	5 394	27 245
	20 - 49	-	-	-	-	-	-
	50 - 99	-	-	-	-	-	-
	100 UND MEHR	-	-	-	-	-	-
	ZUSAMMEN	69	58	412	398	10 529	25 556

13 HANDWERKSUNTERNEHMEN UND BESCHAEFTIGUNG NACH LAND 10 SAARLAND
KREISEN, WIRTSCHAFTSZWEIGEN UND
BESCHAEFTIGTENGROESSENKLASSEN

NR. DER SYSTEMATIK.	KREIS WIRTSCHAFTSZWEIG UNTERNEHMEN MIT ... BIS ... BESCHAEFTIGTEN	UNTERNEHMEN		ARBEITNEHMER 21)		LOEHNE UND GEHAELTER	
		INSGESAMT	DAR. MIT LOEHNEN UND GEHAELTERN 28)	INSGESAMT	DAR. IN UNTERNEHMEN MIT LOEHNEN UND GEHAELTERN	INSGESAMT	JE ARBEITNEHMER 22)
25. MAI 1987						1986	
ANZAHL						1000 DM	DM

041 STADTVERB. SAARBRUECKEN							
24	STAHL-, MASCHINEN- U. FAHR- ZEUGBAU, H.V. ADV-EINR.						
	1	33	-	-	-	-	-
	2 - 4	74	57	-	-	-	-
	5 - 9	67	64	390	377	7 991	20 490
	10 - 19	35	33	469	439	12 653	26 979
	20 - 49	22	22	614	614	21 134	34 420
	50 - 99	5	5	319	319	13 360	41 881
	100 UND MEHR	4	-	-	-	-	-
	ZUSAMMEN	240	186	2 649	2 595	84 263	31 809
25	ELEKTROTECHNIK, FEINME- CHANIK, H.V. EBM-WAREN USW						
	1	-	-	-	-	-	-
	2 - 4	61	45	104	100	2 229	21 432
	5 - 9	45	44	271	263	6 627	24 455
	10 - 19	23	23	309	309	8 800	28 478
	20 - 49	14	14	386	386	12 024	31 150
	50 - 99	-	-	-	-	-	-
	100 UND MEHR	-	-	-	-	-	-
	ZUSAMMEN	169	132	1 287	1 274	34 917	27 130
26	HOLZ-, PAPIER- U. DRUCKGEWERBE						
	1	22	-	-	-	-	-
	2 - 4	51	47	90	82	2 087	23 185
	5 - 9	43	41	241	227	5 606	23 263
	10 - 19	21	21	259	259	8 389	32 389
	20 - 49	-	9	256	256	9 234	36 071
	50 - 99	-	-	-	-	-	-
	100 UND MEHR	-	-	-	-	-	-
	ZUSAMMEN	147	122	912	890	28 181	30 900
27	LEDER-, TEXTIL- U. BEKLEIDUNGSGEWERBE						
	1	29	-	-	-	-	-
	2 - 4	36	29	-	-	660	18 334
	5 - 9	11	11	60	60	999	16 655
	10 - 19	-	4	-	-	-	-
	20 - 49	-	-	101	101	2 208	21 864
	50 - 99	-	-	-	-	-	-
	100 UND MEHR	-	-	-	-	-	-
	ZUSAMMEN	85	50	498	498	11 300	22 691
28/29	ERNAHRUNGSGEWERBE, TABAKVERARBEITUNG						
	1	3	-	-	-	-	-
	2 - 4	78	67	145	144	2 404	16 579
	5 - 9	129	127	668	664	10 499	15 718
	10 - 19	58	58	694	694	11 503	16 575
	20 - 49	15	15	470	470	10 750	22 872
	50 - 99	-	-	-	-	-	-
	100 UND MEHR	-	-	-	-	-	-
	ZUSAMMEN	289	273	3 028	3 023	70 171	23 174
2	VERARB. GEWERBE						
	1	127	10	7	6	290	41 432
	2 - 4	335	276	592	568	12 075	20 398
	5 - 9	333	-	1 855	1 816	37 145	20 024
	10 - 19	167	164	2 124	2 080	51 441	24 219
	20 - 49	66	66	1 905	1 905	57 716	30 297
	50 - 99	14	14	903	903	29 523	32 695
	100 UND MEHR	9	-	1 885	1 885	64 244	34 082
	ZUSAMMEN	1 051	864	9 271	9 163	252 435	27 228
30	BAUHAUPTGEWERBE						
	1	13	-	-	-	-	-
	2 - 4	57	44	-	-	-	-
	5 - 9	80	73	505	461	14 689	29 087
	10 - 19	62	59	865	824	24 876	28 758
	20 - 49	32	32	904	904	29 086	32 175
	50 - 99	-	8	500	500	16 042	32 084
	100 UND MEHR	-	-	-	-	-	-
	ZUSAMMEN	255	221	3 395	3 305	109 447	32 238

NR. DER SYSTEM- MATIK	KREIS WIRTSCHAFTSZWEIG UNTERNEHMEN MIT ... BIS ... BESCHAEFTIGTEN	UNTERNEHMEN		ARBEITNEHMER 21)		LOEHNE UND GEHAELTER	
		INSGESAMT	DAR. MIT LOEHNEN UND GEHAELTERN 28)	INSGESAMT	DAR. IN UNTERNEHMEN MIT LOEHNEN UND GEHAELTERN	INSGESAMT	JE ARBEITNEHMER 22)
25. MAI 1987						1986	
ANZAHL						1000 DM	DM
041 STADTVERB. SAARBRUECKEN							
31	AUSBAUGEWERBE						
	1	63
	2 - 4	207	173	368	357	8 198	22 279
	5 - 9	167	165	947	937	22 286	23 533
	10 - 19	70	69	897	887	24 236	27 019
	20 - 49	24	24	705	705	21 631	30 682
	50 - 99
	100 UND MEHR
	ZUSAMMEN	536	441	3 527	3 496	95 645	27 118
3	BAUGEWERBE						
	1	76	7	4	4	191	47 821
	2 - 4	264	217
	5 - 9	247	238	1 452	1 398	36 975	25 465
	10 - 19	132	128	1 762	1 711	49 112	27 873
	20 - 49	56	56	1 609	1 609	50 717	31 521
	50 - 99
	100 UND MEHR	.	.	939	939	34 302	36 531
	ZUSAMMEN	791	662	6 922	6 801	205 092	29 629
40/41	GROSSHANDEL						
	1	-	-	-	-	-	-
	2 - 4
	5 - 9
	10 - 19
	20 - 49
	50 - 99
	100 UND MEHR
	ZUSAMMEN	24	22	704	704	22 123	31 424
42	HANDELSVERMITTLUNG						
	1	.	-	-	-	-	-
	2 - 4
	5 - 9
	10 - 19
	20 - 49
	50 - 99
	100 UND MEHR
	ZUSAMMEN	4
43	EINZELHANDEL						
	1
	2 - 4	83	68	145	133	2 541	17 527
	5 - 9	71	71	402	402	8 917	22 182
	10 - 19	26	26	330	330	7 172	21 734
	20 - 49
	50 - 99	.	3
	100 UND MEHR
	ZUSAMMEN	218	184	1 730	1 718	43 746	25 286
4	HANDEL						
	1
	2 - 4	89	72
	5 - 9	76	76	429	429	9 853	22 968
	10 - 19	32	32	415	415	.	.
	20 - 49	18	18	526	526	15 477	29 424
	50 - 99	.	.	284	284	7 582	26 698
	100 UND MEHR
	ZUSAMMEN	246
51	VERKEHR, NACHR. UEBER- MITTLG. (OH. SPED. USW.) 8)						
	1	.	-	-	-	-	-
	2 - 4	.	-	-	-	-	-
	5 - 9	.	-	-	-	-	-
	10 - 19	.	-	-	-	-	-
	20 - 49	.	-	-	-	-	-
	50 - 99	.	-	-	-	-	-
	100 UND MEHR	.	-	-	-	-	-
	ZUSAMMEN	.	-	-	-	-	-

NR. DER SYSTEM- MATIK	KREIS WIRTSCHAFTSZWEIG UNTERNEHMEN MIT ... BIS ... BESCHAEFTIGTEN	UNTERNEHMEN		ARBEITNEHMER 21)		LOEHNE UND GEHAELTER	
		INSGESAMT	DAR. MIT LOEHNEN UND GEHAELTERN 28)	INSGESAMT	DAR. IN UNTERNEHMEN MIT LOEHNEN UND GEHAELTERN	INSGESAMT	JE ARBEITNEHMER 22)
		25. MAI 1987				1986	
		ANZAHL				1000 DM	DM
	041	STADTVERB. SAARBRUECKEN					
55	SPEDITION, LAGEREI, VERKEHRSVERMITTLUNG						
	1	-	-	-	-	-	-
	2 - 4	-	-	-	-	-	-
	5 - 9	-	-	-	-	-	-
	10 - 19	-	-	-	-	-	-
	20 - 49	-	-	-	-	-	-
	50 - 99	-	-	-	-	-	-
	100 UND MEHR	-	-	-	-	-	-
	ZUSAMMEN	-	-	-	-	-	-
5	VERKEHR, NACHRICHTEN- UEBERMITTLUNG 8)						
	1	-	-	-	-	-	-
	2 - 4	-	-	-	-	-	-
	5 - 9	-	-	-	-	-	-
	10 - 19	-	-	-	-	-	-
	20 - 49	-	-	-	-	-	-
	50 - 99	-	-	-	-	-	-
	100 UND MEHR	-	-	-	-	-	-
	ZUSAMMEN	-	-	-	-	-	-
71	GASTGEWERBE 10)						
	1	-	-	-	-	-	-
	2 - 4	5	5	8	8	128	16 051
	5 - 9	4	-	20	11	-	-
	10 - 19	4	-	45	45	-	-
	20 - 49	-	-	-	-	-	-
	50 - 99	-	-	-	-	-	-
	100 UND MEHR	-	-	-	-	-	-
	ZUSAMMEN	13	12	73	64	972	13 320
73	WAESCH., KOERPERPFLG. U. A. PERSOENL. DIENSTLEISTG.						
	1	-	-	-	-	-	-
	2 - 4	178	158	334	321	3 142	9 407
	5 - 9	114	113	577	571	5 552	9 621
	10 - 19	22	22	226	226	2 659	11 767
	20 - 49	-	-	-	-	-	-
	50 - 99	-	-	-	-	-	-
	100 UND MEHR	-	-	-	-	-	-
	ZUSAMMEN	361	304	1 397	1 378	14 291	10 230
74	GEBAEUDEREINIG., ABFALL- BESEITG. U. A. HYGIEN. EINR.						
	1	-	-	-	-	-	-
	2 - 4	19	17	40	35	942	23 547
	5 - 9	9	9	43	43	1 098	25 542
	10 - 19	-	-	-	-	-	-
	20 - 49	-	-	-	-	-	-
	50 - 99	-	-	-	-	-	-
	100 UND MEHR	12	12	4 611	4 611	26 357	5 716
	ZUSAMMEN	46	44	4 951	4 946	29 794	6 018
75	BILDUNG, WISSENSCH., KUL- TUR, SPORT, UNTERHALTG.						
	1	-	-	-	-	-	-
	2 - 4	-	-	-	-	-	-
	5 - 9	-	-	-	-	-	-
	10 - 19	-	-	-	-	-	-
	20 - 49	-	-	-	-	-	-
	50 - 99	-	-	-	-	-	-
	100 UND MEHR	-	-	-	-	-	-
	ZUSAMMEN	-	-	-	-	-	-
78	DIENSTLEISTUNGEN F. UNTERNEHMEN						
	1	-	-	-	-	-	-
	2 - 4	-	-	-	-	-	-
	5 - 9	-	-	-	-	1 155	54 999
	10 - 19	-	-	-	-	-	-
	20 - 49	-	-	-	-	-	-
	50 - 99	-	-	-	-	-	-
	100 UND MEHR	-	-	-	-	-	-
	ZUSAMMEN	9	8	64	64	-	-

Fußnoten zu den Tabellen siehe Seite 313.

NR. DER SYSTEMATIK	KREIS WIRTSCHAFTSZWEIG UNTERNEHMEN MIT BIS ... BESCHAEFTIGTEN	UNTERNEHMEN		ARBEITNEHMER 21)		LOEHNE UND GEHAELTER	
		INSGESAMT	DAR. MIT LOEHNEN UND GEHAELTERN 28)	INSGESAMT	DAR. IN UNTERNEHMEN MIT LOEHNEN UND GEHAELTERN	INSGESAMT	JE ARBEITNEHMER 22)
		25. MAI 1987				1986	
		ANZAHL				1000 DM	DM
041	STADTVERB. SAARBRUECKEN						
79	Dienstleistungen, ANG						
	1	-	-	-	-	-	-
	2 - 4	-	-	-	-	-	-
	5 - 9	-	-	-	-	-	-
	10 - 19	-	-	-	-	-	-
	20 - 49	-	-	-	-	-	-
	50 - 99	-	-	-	-	-	-
	100 UND MEHR	-	-	-	-	-	-
	ZUSAMMEN	-	-	-	-	192	38 320
7	Dienstleistg. v. Unter- nehmen u. fr. berufen 10)						
	1	42	5	3	3	97	32 323
	2 - 4	208	185	390	372	4 376	11 219
	5 - 9	131	129	665	650	7 957	11 965
	10 - 19	31	31	346	346	13 766	39 786
	20 - 49	7	7	194	194	2 282	11 764
	50 - 99	4	4	287	287	1 829	6 374
	100 UND MEHR	12	12	4 611	4 611	26 357	5 716
	ZUSAMMEN	435	373	6 496	6 463	56 664	8 723
0 - 7	I N S G E S A M T						
	1	-	-	-	-	-	-
	2 - 4	897	751	-	-	-	-
	5 - 9	787	-	4 401	4 293	91 930	20 888
	10 - 19	-	-	-	-	-	-
	20 - 49	148	148	4 268	4 268	127 012	29 759
	50 - 99	33	-	-	-	-	-
	100 UND MEHR	-	-	8 082	8 082	145 880	18 050
	ZUSAMMEN	2 528	2 112	25 202	24 928	581 503	23 074
042	LKR. MERZIG-WADERN						
03, 071 A)	GEWERBL. GAERTN. U. TIER- HALTG., HOCHSEEFISCH. USW						
	1	-	-	-	-	-	-
	2 - 4	-	-	-	-	-	-
	5 - 9	-	-	-	-	-	-
	10 - 19	-	-	-	-	-	-
	20 - 49	-	-	-	-	-	-
	50 - 99	-	-	-	-	-	-
	100 UND MEHR	-	-	-	-	-	-
	ZUSAMMEN	-	-	-	-	-	-
0	LAND- U. FORSTWIRTSCHAFT, FISCHEREI 2)						
	1	-	-	-	-	-	-
	2 - 4	-	-	-	-	-	-
	5 - 9	-	-	-	-	-	-
	10 - 19	-	-	-	-	-	-
	20 - 49	-	-	-	-	-	-
	50 - 99	-	-	-	-	-	-
	100 UND MEHR	-	-	-	-	-	-
	ZUSAMMEN	-	-	-	-	-	-
22	GEW. U. VERARB. V. STEINEN U. ERDEN, FEINKERAMIK, GLAS						
	1	-	-	-	-	-	-
	2 - 4	4	-	-	-	-	-
	5 - 9	-	-	-	-	-	-
	10 - 19	-	-	-	-	-	-
	20 - 49	-	-	-	-	-	-
	50 - 99	-	-	-	-	-	-
	100 UND MEHR	-	-	-	-	-	-
	ZUSAMMEN	-	10	54	53	1 531	28 356

NR. DER SYSTEM- MATIK	KREIS WIRTSCHAFTSZWEIG UNTERNEHMEN MIT ... BIS ... BESCHAEFTIGTEN	UNTERNEHMEN		ARBEITNEHMER 21)		LOEHNE UND GEHAELTER	
		INSGESAMT	DAR. MIT LOEHNEN UND GEHAELTERN 28)	INSGESAMT	DAR. IN UNTERNEHMEN MIT LOEHNEN UND GEHAELTERN	INSGESAMT	JE ARBEITNEHMER 22)
25. MAI 1987						1986	
ANZAHL						1000 DM	DM
042	LKR. MERZIG-WADERN						
23	METALLERZEUGUNG U. -BEARBEITUNG						
	1	8	-	-	-	-	-
	2 - 4	12	9	20	19	360	17 991
	5 - 9	7	7	43	43	776	18 049
	10 - 19	-	-	-	-	-	-
	20 - 49	-	-	-	-	-	-
	50 - 99	-	-	-	-	-	-
	100 UND MEHR ZUSAMMEN	30	19	119	118	2 914	24 489
24	STAHL-, MASCHINEN- U. FAHR- ZEUGBAU, H.V. ADV-EINR.						
	1	-	-	-	-	-	-
	2 - 4	16	11	-	-	-	-
	5 - 9	21	21	102	102	2 360	23 140
	10 - 19	9	-	129	111	3 156	24 465
	20 - 49	-	-	189	189	5 719	30 261
	50 - 99	-	-	-	-	-	-
	100 UND MEHR ZUSAMMEN	61	48	511	492	13 807	27 020
25	ELEKTROTECHNIK, FEINME- CHANIK, H.V. EBM-WAREN USW						
	1	3	-	-	-	-	-
	2 - 4	7	7	10	10	108	10 787
	5 - 9	7	7	38	38	1 167	30 715
	10 - 19	-	-	-	-	-	-
	20 - 49	-	-	-	-	-	-
	50 - 99	-	-	-	-	-	-
	100 UND MEHR ZUSAMMEN	20	17	97	97	2 876	29 646
26	HOLZ-, PAPIER- U. DRUCKGEWERBE						
	1	13	-	-	-	-	-
	2 - 4	32	31	58	58	1 332	22 972
	5 - 9	19	19	94	94	2 218	23 590
	10 - 19	7	7	106	106	3 033	28 611
	20 - 49	-	-	-	-	-	-
	50 - 99	-	-	-	-	-	-
	100 UND MEHR ZUSAMMEN	75	61	425	425	11 742	27 628
27	LEDER-, TEXTIL- U. BEFESTIGUNGSGEWERBE						
	1	8	-	-	-	-	-
	2 - 4	-	-	-	-	-	-
	5 - 9	-	-	-	-	-	-
	10 - 19	4	-	-	-	-	-
	20 - 49	-	-	-	-	-	-
	50 - 99	-	-	-	-	-	-
	100 UND MEHR ZUSAMMEN	16	6	44	44	541	12 285
28/29	ERNAHRUNGSGEWERBE, TABAKVERARBEITUNG						
	1	-	-	-	-	-	-
	2 - 4	31	29	-	-	-	-
	5 - 9	54	54	284	284	4 186	14 739
	10 - 19	-	-	314	314	5 180	16 496
	20 - 49	-	-	-	-	-	-
	50 - 99	-	-	-	-	-	-
	100 UND MEHR ZUSAMMEN	115	112	680	680	11 325	16 655
2	VERARB. GEWERBE						
	1	43	-	-	-	-	-
	2 - 4	-	91	161	159	-	-
	5 - 9	116	115	596	595	11 440	19 195
	10 - 19	53	52	653	635	13 752	21 060
	20 - 49	-	11	327	327	10 184	31 144
	50 - 99	3	-	193	193	6 252	32 392
	100 UND MEHR ZUSAMMEN	-	273	1 930	1 909	44 736	23 179

NR. DER SYSTEMATIK.	KREIS WIRTSCHAFTSZWEIG UNTERNEHMEN MIT ... BIS ... BESCHAEFTIGTEN	UNTERNEHMEN		ARBEITNEHMER 21)		LOEHNE UND GEHAELTER	
		INSGESAMT	DAR. MIT LOEHNEN UND GEHAELTERN 28)	INSGESAMT	DAR. IN UNTERNEHMEN MIT LOEHNEN UND GEHAELTERN	INSGESAMT	JE AR EITNEHMER 22)
25. MAI 1987				1986			
ANZAHL				1000 DM	DM		

042	LKR. MERZIG-WADERN						
30	BAUHAUPTGEWERBE						
	1	-	-	-	-	-	-
	2 - 4	23	20	54	52	1 271	23 538
	5 - 9	28	28	170	170	5 023	29 545
	10 - 19	29	28	356	348	10 364	29 111
	20 - 49	-	-	334	334	11 159	33 409
	50 - 99	-	-	-	-	-	-
	100 UND MEHR	-	-	-	-	-	-
	ZUSAMMEN	101	96	1 270	1 260	41 369	32 574
31	AUSBAUGEWERBE						
	1	-	-	-	-	-	-
	2 - 4	81	70	145	143	2 355	16 243
	5 - 9	45	43	232	223	4 344	18 722
	10 - 19	19	19	255	255	6 374	24 998
	20 - 49	-	-	-	-	5 109	28 229
	50 - 99	-	-	-	-	-	-
	100 UND MEHR	-	-	-	-	-	-
	ZUSAMMEN	171	145	969	958	23 331	24 079
3	BAUGEWERBE						
	1	-	-	-	-	-	-
	2 - 4	104	90	199	195	3 626	18 102
	5 - 9	73	71	402	393	9 366	23 299
	10 - 19	48	47	611	603	16 738	27 394
	20 - 49	-	-	-	-	16 268	31 589
	50 - 99	-	7	508	508	-	-
	100 UND MEHR	-	-	-	-	-	-
	ZUSAMMEN	272	241	2 239	2 218	64 700	28 897
40/41	GROSSHANDEL						
	1	-	-	-	-	-	-
	2 - 4	-	-	-	-	-	-
	5 - 9	-	-	-	-	-	-
	10 - 19	-	-	-	-	-	-
	20 - 49	-	-	-	-	-	-
	50 - 99	-	-	-	-	-	-
	100 UND MEHR	-	-	-	-	-	-
	ZUSAMMEN	4	3	19	19	523	27 527
43	EINZELHANDEL						
	1	3	-	-	-	-	-
	2 - 4	-	-	-	-	-	-
	5 - 9	-	-	-	-	-	-
	10 - 19	13	13	172	172	4 043	23 505
	20 - 49	-	-	-	-	-	-
	50 - 99	-	-	-	-	-	-
	100 UND MEHR	-	-	-	-	-	-
	ZUSAMMEN	68	62	460	460	10 755	23 380
4	HANDEL						
	1	3	-	-	-	-	-
	2 - 4	33	29	-	-	-	-
	5 - 9	19	19	118	118	2 508	21 258
	10 - 19	13	13	172	172	4 043	23 505
	20 - 49	-	-	-	-	-	-
	50 - 99	-	-	-	-	-	-
	100 UND MEHR	-	-	-	-	-	-
	ZUSAMMEN	72	65	479	479	11 278	23 545
71	GASTGEWERBE 10)						
	1	-	-	-	-	-	-
	2 - 4	4	-	-	-	-	-
	5 - 9	-	-	-	-	-	-
	10 - 19	-	-	-	-	-	-
	20 - 49	-	-	-	-	-	-
	50 - 99	-	-	-	-	-	-
	100 UND MEHR	-	-	-	-	-	-
	ZUSAMMEN	-	-	-	-	-	-

NR. DER SYSTEM- MATIK	KREIS ----- WIRTSCHAFTSZWEIG ----- UNTERNEHMEN MIT ... BIS ... BESCHAEFTIGTEN	UNTERNEHMEN		ARBEITNEHMER 21)		LOEHNE UND GEHAELTER	
		INSGESAMT	DAR. MIT LOEHNEN UND GEHAELTERN 28)	INSGESAMT	DAR. IN UNTERNEHMEN MIT LOEHNEN UND GEHAELTERN	INSGESAMT	JE ARBEITNEHMER 22)
25. MAI 1987				1986			
ANZAHL				1000 DM	DM		
	D42 LKR. MERZIG-WADERN						
73	WAESCH., KOERPERPFLG. U. A. PERSOENL. DIENSTLEISTG.						
	1	-	-	-	-	-	-
	2 - 4	51	49	-	-	-	-
	5 - 9	-	-	-	-	-	-
	10 - 19	-	-	-	-	-	-
	20 - 49	-	-	-	-	-	-
	50 - 99	-	-	-	-	-	-
	100 UND MEHR	-	-	-	-	-	-
	ZUSAMMEN	89	71	218	210	2 078	9 533
74	GEBAEUDEREINIG., ABFALL- BESEITIG. U. A. HYGIEN. EINR.						
	1	-	-	-	-	-	-
	2 - 4	-	-	-	-	-	-
	5 - 9	-	-	-	-	-	-
	10 - 19	-	-	-	-	-	-
	20 - 49	-	-	-	-	-	-
	50 - 99	-	-	-	-	-	-
	100 UND MEHR	-	-	-	-	-	-
	ZUSAMMEN	12	11	94	92	1 103	11 729
77	GESUNDHEITS- U. VETERI- NAERWESEN						
	1	-	-	-	-	-	-
	2 - 4	-	-	-	-	-	-
	5 - 9	-	-	-	-	-	-
	10 - 19	-	-	-	-	-	-
	20 - 49	-	-	-	-	-	-
	50 - 99	-	-	-	-	-	-
	100 UND MEHR	-	-	-	-	-	-
	ZUSAMMEN	-	-	-	-	-	-
78	Dienstleistungen f. Unternehmen						
	1	-	-	-	-	-	-
	2 - 4	-	-	-	-	-	-
	5 - 9	-	-	-	-	-	-
	10 - 19	-	-	-	-	-	-
	20 - 49	-	-	-	-	-	-
	50 - 99	-	-	-	-	-	-
	100 UND MEHR	-	-	-	-	-	-
	ZUSAMMEN	-	-	-	-	-	-
7	Dienstleistung v. Unter- nehmen u. f. d. Bereich 10)						
	1	-	-	-	-	-	-
	2 - 4	66	60	120	114	1 378	11 483
	5 - 9	-	-	-	-	1 250	10 416
	10 - 19	-	-	-	-	-	-
	20 - 49	-	-	-	-	-	-
	50 - 99	-	-	-	-	-	-
	100 UND MEHR	-	-	-	-	-	-
	ZUSAMMEN	110	87	358	345	3 787	10 578
0 - 7	I N S G E S A M T						
	1	84	-	-	-	-	-
	2 - 4	-	270	-	-	9 076	16 997
	5 - 9	-	-	-	-	-	-
	10 - 19	-	-	-	-	-	-
	20 - 49	33	33	-	-	-	-
	50 - 99	-	12	-	-	-	-
	100 UND MEHR	-	-	-	-	-	-
	ZUSAMMEN	786	667	5 011	4 956	124 556	24 856

NR. DER SYSTEM- MATIK	KREIS WIRTSCHAFTSZWEIG UNTERNEHMEN MIT ... BIS ... BESCHAEFTIGTEN	UNTERNEHMEN		ARBEITNEHMER 21)		LOEHNE UND GEHAELTER	
		INSGESAMT	DAR. MIT LOEHNEN UND GEHAELTERN 28)	INSGESAMT	DAR. IN UNTERNEHMEN MIT LOEHNEN UND GEHAELTERN	INSGESAMT	JE ARBEITNEHMER 22)
25. MAI 1987						1986	
ANZAHL						1000 DM	DM
	043 LKR. NEUNKIRCHEN						
21	H.V.KUNSTSTOFF-U. GUMMIWAREN						
	1	-	-	-	-	-	-
	2 - 4	-	-	-	-	-	-
	5 - 9	-	-	-	-	-	-
	10 - 19	-	-	-	-	-	-
	20 - 49	-	-	-	-	-	-
	50 - 99	-	-	-	-	-	-
	100 UND MEHR ZUSAMMEN	-	-	-	-	-	-
22	GEW.U.VERARB.V.STEINEN U.ERDEN,FEINKERAMIK,GLAS						
	1	-	-	-	-	-	-
	2 - 4	-	8	17	17	-	-
	5 - 9	8	8	49	49	1 105	22 547
	10 - 19	4	-	60	60	2 166	36 096
	20 - 49	-	-	-	-	-	-
	50 - 99	-	-	-	-	-	-
	100 UND MEHR ZUSAMMEN	-	21	126	126	3 625	28 770
23	METALLERZEUGUNG U. -BEARBEITUNG						
	1	5	-	-	-	-	-
	2 - 4	11	-	-	-	-	-
	5 - 9	12	12	81	81	1 746	21 550
	10 - 19	-	-	34	34	715	21 017
	20 - 49	-	-	-	-	-	-
	50 - 99	-	-	-	-	-	-
	100 UND MEHR ZUSAMMEN	33	21	160	152	3 283	20 517
24	STAHL-,MASCHINEN-U.FAHR- ZEUGBAU,H.V.ADV-EINR.						
	1	8	-	-	-	-	-
	2 - 4	29	21	56	54	1 120	20 008
	5 - 9	17	17	92	92	1 440	15 657
	10 - 19	15	15	202	202	5 955	29 479
	20 - 49	8	8	219	219	7 889	36 024
	50 - 99	-	-	-	-	-	-
	100 UND MEHR ZUSAMMEN	81	65	1 141	1 139	38 724	33 939
25	ELEKTROTECHNIK,FEINME- CHANIK,H.V.EBM-WAREN USW						
	1	-	-	-	-	-	-
	2 - 4	17	-	-	-	-	-
	5 - 9	16	16	96	96	1 974	20 567
	10 - 19	-	-	-	-	-	-
	20 - 49	-	-	-	-	-	-
	50 - 99	-	-	-	-	-	-
	100 UND MEHR ZUSAMMEN	47	35	192	192	4 561	23 754
26	HOLZ-,PAPIER-U. DRUCKGEWERBE						
	1	-	-	-	-	-	-
	2 - 4	14	14	-	-	-	-
	5 - 9	14	14	76	76	1 947	25 618
	10 - 19	-	-	110	110	3 185	28 959
	20 - 49	-	-	-	-	-	-
	50 - 99	-	-	-	-	-	-
	100 UND MEHR ZUSAMMEN	52	38	277	277	8 838	31 907

NR. DER SYSTEM- MATIK	KREIS WIRTSCHAFTSZWEIG UNTERNEHMEN MIT ... BIS ... BESCHAEFTIGTEN	UNTERNEHMEN		ARBEITNEHMER 21)		LOEHNE UND GEHAELTER	
		INSGESAMT	DAR. MIT LOEHNEN UND GEHAELTERN 28)	INSGESAMT	DAR. IN UNTERNEHMEN MIT LOEHNEN UND GEHAELTERN	INSGESAMT	JE ARBEITNEHMER 22)
25. MAI 1987						1986	
ANZAHL						1000 DM	DM
	043 LKR. NEUNKIRCHEN						
27	LEDER-,TEXTIL-U. BEKLEIDUNGSGEWERBE						
	1	8	-	-	-	-	-
	2 - 4	13	9	18	18	232	12 864
	5 - 9	-	-	-	-	-	-
	10 - 19	3	3	36	36	761	21 142
	20 - 49	-	-	-	-	-	-
	50 - 99	-	-	-	-	-	-
	100 UND MEHR	-	-	-	-	-	-
	ZUSAMMEN	-	-	-	-	-	-
28/29	ERNAHRUNGSGEWERBE, TABAKVERARBEITUNG						
	1	-	-	-	-	-	-
	2 - 4	56	43	83	80	1 237	14 907
	5 - 9	83	82	442	439	6 094	13 787
	10 - 19	31	31	370	370	6 036	16 313
	20 - 49	-	-	-	-	-	-
	50 - 99	-	-	-	-	-	-
	100 UND MEHR	-	-	-	-	-	-
	ZUSAMMEN	175	160	1 043	1 037	17 826	17 092
2	VERARB.GEWERBE						
	1	51	-	-	-	-	-
	2 - 4	151	114	257	244	4 548	17 696
	5 - 9	154	153	858	855	14 941	17 414
	10 - 19	68	68	-	-	-	-
	20 - 49	12	12	311	311	9 697	31 180
	50 - 99	3	3	177	177	6 823	38 547
	100 UND MEHR	3	-	-	-	-	-
	ZUSAMMEN	442	337	3 017	3 001	78 538	26 032
30	BAUHAUPTGEWERBE						
	1	-	-	-	-	-	-
	2 - 4	37	35	-	-	-	-
	5 - 9	47	42	294	270	7 067	24 039
	10 - 19	18	18	244	244	6 829	27 986
	20 - 49	17	16	518	478	15 637	30 187
	50 - 99	-	-	391	-	-	-
	100 UND MEHR	-	-	-	-	-	-
	ZUSAMMEN	131	121	2 023	1 955	61 244	30 274
31	AUSBAUGEWERBE						
	1	-	-	-	-	-	-
	2 - 4	80	65	-	-	-	-
	5 - 9	92	91	494	486	11 666	23 615
	10 - 19	29	29	370	370	9 447	25 532
	20 - 49	-	-	-	-	1 903	20 679
	50 - 99	-	-	-	-	-	-
	100 UND MEHR	-	-	-	-	-	-
	ZUSAMMEN	235	192	1 101	1 092	26 259	23 850
3	BAUGEWERBE						
	1	34	5	-	-	131	130 789
	2 - 4	117	100	-	-	5 408	22 818
	5 - 9	139	133	788	756	18 733	23 773
	10 - 19	47	47	614	614	16 275	26 507
	20 - 49	-	-	-	-	17 539	28 753
	50 - 99	-	-	391	-	-	-
	100 UND MEHR	-	-	-	-	-	-
	ZUSAMMEN	366	313	3 124	3 047	87 503	28 010
40/41	GROSSHANDEL						
	1	-	-	-	-	-	-
	2 - 4	-	4	-	-	-	-
	5 - 9	-	-	-	-	536	21 447
	10 - 19	-	-	-	-	-	-
	20 - 49	-	-	-	-	-	-
	50 - 99	-	-	-	-	-	-
	100 UND MEHR	-	-	-	-	-	-
	ZUSAMMEN	-	-	-	-	2 135	24 821

NR. DER SYSTEM- MATIK	KREIS WIRTSCHAFTSZWEIG UNTERNEHMEN MIT ... BIS ... BESCHAEFTIGTEN	UNTERNEHMEN		ARBEITNEHMER 21)		LOEHNE UND GEHAELTER	
		INSGESAMT	DAR. MIT LOEHNEN UND GEHAELTERN 20)	INSGESAMT	DAR. IN UNTERNEHMEN MIT LOEHNEN UND GEHAELTERN	INSGESAMT	JE ARBEITNEHMER 22)
		25. MAI 1987				1986	
		ANZAHL				1000 DM	DM
	043 LKR. NEUNKIRCHEN						
43	EINZELHANDEL						
	1	7	-	-	-	-	-
	2 - 4	20	16	-	-	-	-
	5 - 9	27	27	140	140	2 709	19 348
	10 - 19	-	-	-	-	-	-
	20 - 49	-	-	-	-	-	-
	50 - 99	-	-	-	-	-	-
	100 UND MEHR ZUSAMMEN	72	62	515	513	10 882	21 130
4	HANDEL						
	1	7	-	-	-	-	-
	2 - 4	-	20	-	-	-	-
	5 - 9	-	-	-	-	3 245	19 666
	10 - 19	10	10	122	122	-	-
	20 - 49	10	-	275	275	6 701	24 369
	50 - 99	-	-	-	-	-	-
	100 UND MEHR ZUSAMMEN	-	-	-	-	13 017	21 658
51	VERKEHR, NACHR. UEBER- MITTLG. (OH. SPED. USW.) 8)						
	1	-	-	-	-	-	-
	2 - 4	-	-	-	-	-	-
	5 - 9	-	-	-	-	-	-
	10 - 19	-	-	-	-	-	-
	20 - 49	-	-	-	-	-	-
	50 - 99	-	-	-	-	-	-
	100 UND MEHR ZUSAMMEN	-	-	-	-	-	-
5	VERKEHR, NACHRICHTEN- UEBERMITTLUNG 8)						
	1	-	-	-	-	-	-
	2 - 4	-	-	-	-	-	-
	5 - 9	-	-	-	-	-	-
	10 - 19	-	-	-	-	-	-
	20 - 49	-	-	-	-	-	-
	50 - 99	-	-	-	-	-	-
	100 UND MEHR ZUSAMMEN	-	-	-	-	-	-
65	M.D. KREDIT-U. VERS. GE- WERBE VERB. TAETIGKEITEN						
	1	-	-	-	-	-	-
	2 - 4	-	-	-	-	-	-
	5 - 9	-	-	-	-	-	-
	10 - 19	-	-	-	-	-	-
	20 - 49	-	-	-	-	-	-
	50 - 99	-	-	-	-	-	-
	100 UND MEHR ZUSAMMEN	-	-	-	-	-	-
6	KREDITINSTITUTE, VERSICHERUNGSGEWERBE 9)						
	1	-	-	-	-	-	-
	2 - 4	-	-	-	-	-	-
	5 - 9	-	-	-	-	-	-
	10 - 19	-	-	-	-	-	-
	20 - 49	-	-	-	-	-	-
	50 - 99	-	-	-	-	-	-
	100 UND MEHR ZUSAMMEN	-	-	-	-	-	-
71	GASTGEWERBE 10)						
	1	-	-	-	-	-	-
	2 - 4	-	-	-	-	-	-
	5 - 9	-	-	-	-	-	-
	10 - 19	-	-	-	-	-	-
	20 - 49	-	-	-	-	-	-
	50 - 99	-	-	-	-	-	-
	100 UND MEHR ZUSAMMEN	-	-	-	-	-	-

13 HANDWERKSUNTERNEHMEN UND BESCHAEFTIGUNG NACH LAND 10 SAARLAND
KREISEN, WIRTSCHAFTSZWEIGEN UND
BESCHAEFTIGTENGROESSENKLASSEN

BESCHAEFTIGTENGRÖSSENKLASSEN							
NR. DER SYSTEM- MATIK.	KREIS WIRTSCHAFTSZWEIG UNTERNEHMEN MIT ... BIS ... BESCHAEFTIGTEN	UNTERNEHMEN		ARBEITNEHMER 21)		LOEHNE UND GEHAELTER	
		INSGESAMT	DAR. MIT LOEHNEN UND GEHAELTERN 28)	INSGESAMT	DAR. IN UNTERNEHMEN MIT LOEHNEN UND GEHAELTERN	INSGESAMT	JE ARBEITNEHMER 22)
		25. MAI 1987				1986	
		ANZAHL				1000 DM	DM
043 LKR. NEUNKIRCHEN							
73	WAESCH., KOERPERPFLG. U. A. PERSOENL. DIENSTLEISTG.						
	1	12	-	-	-	-	-
	2 - 4	73	69	133	132	-	-
	5 - 9	-	-	-	-	-	-
	10 - 19	-	-	-	-	-	-
	20 - 49	-	-	-	-	-	-
	50 - 99	-	-	-	-	-	-
	100 UND MEHR	-	-	-	-	-	-
	ZUSAMMEN	142	128	450	449	4 511	10 025
74	GEBAEUDEREINIG., ABFALL- BESEITIG. U. A. HYGIEN. EINR.						
	1	-	-	-	-	-	-
	2 - 4	-	-	-	-	-	-
	5 - 9	-	-	-	-	-	-
	10 - 19	-	-	-	-	-	-
	20 - 49	-	-	-	-	-	-
	50 - 99	-	-	-	-	-	-
	100 UND MEHR	-	-	647	647	3 336	5 155
	ZUSAMMEN	29	-	699	-	-	-
79	DIENSTLEISTUNGEN, ANG						
	1	-	-	-	-	-	-
	2 - 4	-	-	-	-	-	-
	5 - 9	-	-	-	-	-	-
	10 - 19	-	-	-	-	-	-
	20 - 49	-	-	-	-	-	-
	50 - 99	-	-	-	-	-	-
	100 UND MEHR	-	-	-	-	-	-
	ZUSAMMEN	-	-	-	-	-	-
7	DIENSTLEISTG. V. UNTER- NEHMEN U. FR. BERUFEN 10)						
	1	12	-	-	-	-	-
	2 - 4	100	-	-	-	2 526	13 954
	5 - 9	52	52	254	254	-	-
	10 - 19	-	-	-	-	1 906	15 752
	20 - 49	-	-	-	-	-	-
	50 - 99	-	-	-	-	-	-
	100 UND MEHR	-	-	647	647	3 336	5 155
	ZUSAMMEN	178	160	1 233	1 229	10 905	8 845
0 - 7	I N S G E S A M T						
	1	104	-	-	-	318	105 939
	2 - 4	393	-	713	689	-	-
	5 - 9	377	370	2 073	2 038	-	-
	10 - 19	-	-	-	-	-	-
	20 - 49	-	42	-	-	-	-
	50 - 99	-	-	568	-	-	-
	100 UND MEHR	-	-	-	-	41 904	24 722
	ZUSAMMEN	1 070	903	7 983	7 884	189 997	23 800
044 LANDKREIS SAARLOUIS							
21	H. V. KUNSTSTOFF- U. GUMMIWAREN						
	1	-	-	-	-	-	-
	2 - 4	-	-	-	-	-	-
	5 - 9	-	-	-	-	-	-
	10 - 19	-	-	-	-	-	-
	20 - 49	-	-	-	-	-	-
	50 - 99	-	-	-	-	-	-
	100 UND MEHR	-	-	-	-	-	-
	ZUSAMMEN	5	5	22	22	473	21 511

NR. DER SYSTEM- MATIK	KREIS WIRTSCHAFTSZWEIG UNTERNEHMEN MIT ... BIS ... BESCHAEFTIGTEN	UNTERNEHMEN		ARBEITNEHMER 21)		LOEHNE UND GEHAELTER	
		INSGESAMT	DAR. MIT LOEHNEN UND GEHAELTERN 28)	INSGESAMT	DAR. IN UNTERNEHMEN MIT LOEHNEN UND GEHAELTERN	INSGESAMT	JE ARBEITNEHMER 22)
25. MAI 1987						1986	
ANZAHL						1000 DM	DM
D44 LANDKREIS SAARLOUIS							
22	GEW.-U. VERARB. V. STEINEN U. ERDEN, FEINKERAMIK, GLAS						
	1	-	-	-	-	-	-
	2 - 4	12	10	23	22	523	22 739
	5 - 9	-	6	-	-	697	22 478
	10 - 19	3	3	39	39	1 462	37 490
	20 - 49	-	3	-	-	2 990	36 023
	50 - 99	-	-	-	-	-	-
	100 UND MEHR	-	-	-	-	-	-
	ZUSAMMEN	24	22	176	175	5 672	32 226
23	METALLERZEUGUNG U. -BEARBEITUNG						
	1	10	-	-	-	-	-
	2 - 4	12	12	27	27	1 171	43 377
	5 - 9	-	-	-	-	-	-
	10 - 19	-	-	-	-	-	-
	20 - 49	-	-	-	-	-	-
	50 - 99	-	-	-	-	-	-
	100 UND MEHR	-	-	-	-	-	-
	ZUSAMMEN	36	26	153	153	4 573	29 890
24	STAHL-, MASCHINEN- U. FAHR- ZEUGBAU, H. V. ADV-EINR.						
	1	-	-	-	-	-	-
	2 - 4	38	31	65	65	1 459	22 452
	5 - 9	36	34	221	214	5 377	24 329
	10 - 19	23	23	310	310	6 676	21 535
	20 - 49	14	14	403	403	12 455	30 905
	50 - 99	-	-	-	-	-	-
	100 UND MEHR	-	-	-	-	-	-
	ZUSAMMEN	121	105	1 203	1 196	34 325	28 533
25	ELEKTROTECHNIK, FEINME- CHANIK, H. V. EBM-WAREN USW						
	1	6	-	-	-	-	-
	2 - 4	30	26	52	52	1 270	24 425
	5 - 9	14	14	85	85	1 884	22 164
	10 - 19	12	12	156	156	4 710	30 193
	20 - 49	-	-	-	-	-	-
	50 - 99	-	-	-	-	-	-
	100 UND MEHR	-	-	-	-	-	-
	ZUSAMMEN	65	55	450	450	14 335	31 855
26	HOLZ-, PAPIER- U. DRUCKGEWERBE						
	1	19	-	-	-	88	44 070
	2 - 4	39	35	-	-	1 057	16 266
	5 - 9	24	23	141	135	3 397	24 093
	10 - 19	6	6	69	69	1 766	25 598
	20 - 49	5	-	175	175	5 249	29 993
	50 - 99	-	-	-	-	-	-
	100 UND MEHR	-	-	-	-	-	-
	ZUSAMMEN	93	73	452	445	11 558	25 570
27	LEDER-, TEXTIL- U. BEKLEIDUNGSGEWERBE						
	1	-	-	-	-	-	-
	2 - 4	18	9	-	-	-	-
	5 - 9	-	-	35	35	-	-
	10 - 19	-	-	-	-	-	-
	20 - 49	-	-	-	-	-	-
	50 - 99	-	-	-	-	-	-
	100 UND MEHR	-	-	-	-	-	-
	ZUSAMMEN	38	17	122	122	2 402	19 687

NR. DER SYSTEM- MATIK	KREIS WIRTSCHAFTSZWEIG UNTERNEHMEN MIT ... BIS ... BESCHAEFTIGTEN	UNTERNEHMEN		ARBEITNEHMER 21)		LOEHNE UND GEHAELTER	
		INSGESAMT	DAR. MIT LOEHNEN UND GEHAELTERN 22)	INSGESAMT	DAR. IN UNTERNEHMEN MIT LOEHNEN UND GEHAELTERN	INSGESAMT	JE ARBEITNEHMER 22)
		25. MAI 1987				1986	
		ANZAHL				1000 DM	DM
	044	LANDKREIS SAARLOUIS					
28/29	ERNAEHRUNGSGEWERBE, TABAKVERARBEITUNG						
	1	-	-	-	-	-	-
	2 - 4	66	55	-	-	-	-
	5 - 9	92	89	469	459	7 389	15 754
	10 - 19	44	44	523	523	9 054	17 311
	20 - 49	4	-	106	106	-	-
	50 - 99	-	-	-	-	-	-
	100 UND MEHR	-	-	-	-	-	-
	ZUSAMMEN	210	194	1 346	1 334	25 151	18 686
2	VERARBD.GEWERDE						
	1	58	6	-	-	-	-
	2 - 4	-	-	358	354	7 847	21 919
	5 - 9	190	184	1 045	1 022	20 746	19 853
	10 - 19	-	-	-	-	-	-
	20 - 49	28	28	825	825	26 328	31 913
	50 - 99	-	-	-	-	-	-
	100 UND MEHR	-	-	-	-	-	-
	ZUSAMMEN	592	497	3 924	3 897	98 489	25 099
30	BAUHAUPTGEWERBE						
	1	10	6	-	-	-	-
	2 - 4	-	-	134	130	3 153	23 534
	5 - 9	75	73	475	463	12 249	25 788
	10 - 19	32	31	425	415	11 186	26 319
	20 - 49	12	12	338	338	10 054	29 747
	50 - 99	-	-	-	-	-	-
	100 UND MEHR	-	-	-	-	-	-
	ZUSAMMEN	187	176	1 609	1 583	47 535	29 543
31	AUSBAUGEWERBE						
	1	39	-	-	-	-	-
	2 - 4	120	100	209	195	4 042	19 339
	5 - 9	91	90	513	513	11 182	21 798
	10 - 19	25	25	309	309	8 767	28 371
	20 - 49	-	10	266	266	9 158	34 427
	50 - 99	-	-	-	-	-	-
	100 UND MEHR	-	-	-	-	-	-
	ZUSAMMEN	287	232	1 491	1 477	40 225	26 979
3	BAUGEWERBE						
	1	49	-	-	-	-	-
	2 - 4	-	-	343	325	7 195	20 978
	5 - 9	166	163	988	976	23 432	23 716
	10 - 19	57	56	734	724	19 952	27 183
	20 - 49	-	22	604	604	19 212	31 808
	50 - 99	-	-	-	-	-	-
	100 UND MEHR	-	-	-	-	-	-
	ZUSAMMEN	474	408	3 100	3 060	87 760	28 310
40/41	GROSSHANDEL						
	1	-	-	-	-	-	-
	2 - 4	4	-	-	-	-	-
	5 - 9	-	-	-	-	-	-
	10 - 19	-	-	-	-	-	-
	20 - 49	-	-	-	-	-	-
	50 - 99	-	-	-	-	-	-
	100 UND MEHR	-	-	-	-	-	-
	ZUSAMMEN	-	-	-	-	-	-
42	HANDELSVERMITTLUNG						
	1	-	-	-	-	-	-
	2 - 4	-	-	-	-	-	-
	5 - 9	-	-	-	-	-	-
	10 - 19	-	-	-	-	-	-
	20 - 49	-	-	-	-	-	-
	50 - 99	-	-	-	-	-	-
	100 UND MEHR	-	-	-	-	-	-
	ZUSAMMEN	-	-	-	-	-	-

NR. DER SYSTEM- MATIK	KREIS WIRTSCHAFTSZWEIG UNTERNEHMEN MIT ... BIS ... BESCHAEFTIGTEN	UNTERNEHMEN		ARBEITNEHMER 21)		LOEHNE UND GEHAELTER	
		INSGESANT	DAR. MIT LOEHNEN UND GEHAELTERN 28)	INSGESANT	DAR. IN UNTERNEHMEN MIT LOEHNEN UND GEHAELTERN	INSGESANT	JE ARBEITNEHMER 22)
25. MAI 1987						1986	
ANZAHL						1000 DM	DM

044	LANDKREIS SAARLOUIS						
43	EINZELHANDEL					62	30 832
	1	-	-	-	-	-	-
	2 - 4	58	-	-	-	-	-
	5 - 9	34	34	198	198	4 062	20 513
	10 - 19	25	25	330	330	8 368	25 359
	20 - 49	-	-	-	-	-	-
	50 - 99	-	-	-	-	-	-
	100 UND MEHR	-	-	-	-	-	-
	ZUSAMMEN	142	117	785	785	17 770	22 637
4	HANDEL						
	1	-	-	-	-	62	30 832
	2 - 4	62	51	-	-	2 144	19 848
	5 - 9	39	39	233	233	4 900	21 030
	10 - 19	25	25	330	330	8 368	25 359
	20 - 49	-	-	174	174	4 188	24 066
	50 - 99	-	-	-	-	-	-
	100 UND MEHR	-	-	-	-	-	-
	ZUSAMMEN	-	-	-	-	19 661	23 213
55	SPEDITION, LAGEREI, VERKEHRSVERMITTLUNG						
	1	-	-	-	-	-	-
	2 - 4	-	-	-	-	-	-
	5 - 9	-	-	-	-	-	-
	10 - 19	-	-	-	-	-	-
	20 - 49	-	-	-	-	-	-
	50 - 99	-	-	-	-	-	-
	100 UND MEHR	-	-	-	-	-	-
	ZUSAMMEN	-	-	-	-	-	-
5	VERKEHR, NACHRICHTEN- UEBERMITTLUNG 8)						
	1	-	-	-	-	-	-
	2 - 4	-	-	-	-	-	-
	5 - 9	-	-	-	-	-	-
	10 - 19	-	-	-	-	-	-
	20 - 49	-	-	-	-	-	-
	50 - 99	-	-	-	-	-	-
	100 UND MEHR	-	-	-	-	-	-
	ZUSAMMEN	-	-	-	-	-	-
71	GASTGEWERBE 10)						
	1	-	-	-	-	-	-
	2 - 4	4	-	-	-	-	-
	5 - 9	-	-	-	-	-	-
	10 - 19	-	-	-	-	-	-
	20 - 49	-	-	-	-	-	-
	50 - 99	-	-	-	-	-	-
	100 UND MEHR	-	-	-	-	-	-
	ZUSAMMEN	9	5	27	27	364	13 491
73	WAESCH., KOERPERPFLG. U. A. PERSOENL. DIENSTLEISTG.						
	1	20	-	-	-	-	-
	2 - 4	88	75	168	164	1 429	8 506
	5 - 9	70	68	343	333	2 966	8 646
	10 - 19	-	-	-	-	-	-
	20 - 49	-	-	-	-	-	-
	50 - 99	-	-	-	-	-	-
	100 UND MEHR	-	-	-	-	-	-
	ZUSAMMEN	195	162	731	717	6 730	9 207
74	GEBAEUDEREINIG., ABFALL- BESEITIG. U. A. HYGIEN. EINR.						
	1	-	-	-	-	-	-
	2 - 4	24	24	48	48	1 608	33 505
	5 - 9	-	-	-	-	-	-
	10 - 19	-	-	-	-	-	-
	20 - 49	-	-	-	-	-	-
	50 - 99	-	-	-	-	-	-
	100 UND MEHR	-	-	-	-	-	-
	ZUSAMMEN	31	29	316	287	2 830	8 957

NR. DER SYSTEM- MATIK	KREIS ----- WIRTSCHAFTSZWEIG ----- UNTERNEHMEN MIT ... BIS ... BESCHAEFTIGTEN	UNTERNEHMEN		ARBEITNEHMER 21)		LOEHNE UND GEHAELTER	
		INSGESAMT	DAR. MIT LOEHNEN UND GEHAELTEN 28)	INSGESAMT	DAR. IN UNTERNEHMEN MIT LOEHNEN UND GEHAELTERN	INSGESAMT	JE ARBEITNEHMER 22)
		25. MAI 1987				1986	
		ANZAHL				1000 DM	DM

044	LANDKREIS SAARLOUIS						
75	BILDUNG, WISSENSCH., KUL- TUR, SPORT, UNTERHALTG.						
	1	.	-	-	-	-	-
	2 - 4	-	-	-	-	-	-
	5 - 9	-	-	-	-	-	-
	10 - 19	-	-	-	-	-	-
	20 - 49	-	-	-	-	-	-
	50 - 99	-	-	-	-	-	-
	100 UND MEHR
	ZUSAMMEN
78	Dienstleistungen f. Unternehmen						
	1	-	-	-	-	-	-
	2 - 4	-	-	-	-	-	-
	5 - 9	-	-	-	-	-	-
	10 - 19	-	-	-	-	-	-
	20 - 49	-	-	-	-	-	-
	50 - 99	-	-	-	-	-	-
	100 UND MEHR	-	-	-	-	-	-
	ZUSAMMEN
79	Dienstleistungen, ANG						
	1	-	-	-	-	-	-
	2 - 4	-	-	-	-	-	-
	5 - 9	-	-	-	-	-	-
	10 - 19	-	-	-	-	-	-
	20 - 49	-	-	-	-	-	-
	50 - 99	-	-	-	-	-	-
	100 UND MEHR	-	-	-	-	-	-
	ZUSAMMEN
7	Dienstleistg. v. Unter- nehmen u. fr. Berufen 10)						
	1	26	-	-	-	-	-
	2 - 4	120	104	226	222	3 269	14 463
	5 - 9	74	72	364	354	3 232	8 879
	10 - 19	17	17	172	172	2 148	12 491
	20 - 49	.	4	166	137	1 089	6 559
	50 - 99	-	-	-	-	-	-
	100 UND MEHR	-	-	-	-	-	-
	ZUSAMMEN	244	202	1 317	1 274	15 280	11 602
0 - 7	I N S G E S A M T						
	1	.	-	16	16	701	43 781
	2 - 4	.	-	-	-	20 455	19 763
	5 - 9	469	458	2 630	2 585	52 309	19 890
	10 - 19	-	-	-	-	-	-
	20 - 49	-	-	1 769	1 740	50 817	28 726
	50 - 99	-	-	-	-	-	-
	100 UND MEHR	6	6	-	-	25 016	28 235
	ZUSAMMEN	1 465	1 233	9 302	9 192	225 309	24 222

NR. DER SYSTEMATIK.	KREIS ----- WIRTSCHAFTSZWEIG ----- UNTERNEHMEN MIT ... BIS ... BESCHAEFTIGTEN	UNTERNEHMEN		ARBEITNEHMER 21)		LOEHNE UND GEHAELTER	
		INSGESAMT	DAR. MIT LOEHNEN UND GEHAELTERN 28)	INSGESAMT	DAR. IN UNTERNEHMEN MIT LOEHNEN UND GEHAELTERN	INSGESAMT	JE ARBEITNEHMER 22)
25. MAI 1987				1986			
ANZAHL				1000 DM	DM	-	
045	SAAR-PFALZ-KREIS						
22	GEW.U.VERARB.V.STEINEN U.ERDEN,FEINKERAMIK,GLAS						
	1	-	-	-	-	-	-
	2 - 4	-	-	14	14	332	23 715
	5 - 9	6	6	35	35	-	-
	10 - 19	-	-	-	-	-	-
	20 - 49	-	-	-	-	-	-
	50 - 99	-	-	-	-	-	-
	100 UND MEHR	-	-	-	-	-	-
	ZUSAMMEN	17	15	145	145	4 265	29 411
23	METALLERZEUGUNG U. -BEARBEITUNG						
	1	-	-	-	-	-	-
	2 - 4	15	-	-	-	-	-
	5 - 9	14	13	85	78	1 565	18 415
	10 - 19	6	6	69	69	1 587	23 006
	20 - 49	-	-	106	106	3 433	32 389
	50 - 99	-	-	-	-	-	-
	100 UND MEHR	-	-	-	-	-	-
	ZUSAMMEN	45	35	280	273	6 990	24 964
24	STAHL-,MASCHINEN-U.FAHR- ZEUGBAU,H.V.ADV-EINR.						
	1	8	-	-	-	-	-
	2 - 4	22	17	-	-	-	-
	5 - 9	42	42	248	248	4 862	19 605
	10 - 19	22	21	283	270	8 536	30 163
	20 - 49	20	19	578	556	19 076	33 004
	50 - 99	3	-	-	-	-	-
	100 UND MEHR	-	-	-	-	-	-
	ZUSAMMEN	117	103	1 345	1 301	39 693	29 511
25	ELEKTROTECHNIK,FEINME- CHANIK,H.V.EBM-WAREN USW						
	1	11	-	-	-	-	-
	2 - 4	26	25	61	61	-	-
	5 - 9	16	16	88	88	2 436	27 679
	10 - 19	7	7	99	99	2 513	25 379
	20 - 49	3	-	76	76	3 106	40 865
	50 - 99	-	-	-	-	-	-
	100 UND MEHR	-	-	-	-	-	-
	ZUSAMMEN	63	52	324	324	9 525	29 397
26	HOLZ-,PAPIER-U. DRUCKGEWERBE						
	1	9	-	-	-	-	-
	2 - 4	26	21	38	34	791	20 808
	5 - 9	22	22	117	117	2 966	25 351
	10 - 19	-	-	-	-	-	-
	20 - 49	-	-	-	-	-	-
	50 - 99	5	5	297	297	8 954	30 147
	100 UND MEHR	-	-	-	-	-	-
	ZUSAMMEN	75	61	691	687	21 136	30 587
27	LEDER-,TEXTIL-U. BEKLEIDUNGSGEWERBE						
	1	12	-	-	-	-	-
	2 - 4	15	12	-	-	-	-
	5 - 9	-	-	-	-	661	22 804
	10 - 19	-	-	-	-	-	-
	20 - 49	-	-	-	-	-	-
	50 - 99	-	-	-	-	-	-
	100 UND MEHR	-	-	-	-	-	-
	ZUSAMMEN	36	22	78	78	1 342	17 202

NR. DER SYSTEM- MATIK	KREIS ----- WIRTSCHAFTSZWEIG ----- UNTERNEHMEN MIT ... BIS ... BESCHAEFTIGTEN	UNTERNEHMEN		ARBEITNEHMER 21)		LOEHNE UND GEHAELTER	
		INSGESAMT	DAR. MIT LOEHNEN UND GEHAELTERN 28)	INSGESAMT	DAR. IN UNTERNEHMEN MIT LOEHNEN UND GEHAELTERN	INSGESAMT	JE ARBEITNEHMER 22)
25. MAI 1987				1986			
ANZAHL				1000 DM	DM		
045	SAAR-PFALZ-KREIS						
28/29	ERNAEHRUNGSGEWERBE, TABAKVERARBEITUNG						
	1	-	-	-	-	-	-
	2 - 4	48	40	-	-	-	-
	5 - 9	72	71	380	376	6 278	16 520
	10 - 19	37	37	442	442	8 168	18 480
	20 - 49	-	-	177	177	3 850	21 753
	50 - 99	-	-	-	-	-	-
	100 UND MEHR	-	-	-	-	-	-
	ZUSAMMEN	166	157	1 131	1 127	21 597	19 096
2	VERARB.GEWERBE						
	1	48	-	-	-	-	-
	2 - 4	160	133	274	261	5 519	20 141
	5 - 9	182	179	998	980	19 644	19 683
	10 - 19	85	84	1 053	1 040	25 004	23 745
	20 - 49	43	42	1 243	1 221	43 979	35 381
	50 - 99	-	9	550	550	17 298	31 452
	100 UND MEHR	-	-	-	-	-	-
	ZUSAMMEN	528	453	4 757	4 691	133 624	28 090
30	BAUHAUPTGEWERBE						
	1	-	-	-	-	-	-
	2 - 4	29	19	58	45	-	-
	5 - 9	37	35	205	192	4 322	21 082
	10 - 19	31	31	387	387	11 808	30 513
	20 - 49	12	12	-	-	13 123	36 555
	50 - 99	-	-	-	-	8 251	33 814
	100 UND MEHR	-	-	-	-	-	-
	ZUSAMMEN	123	105	1 256	1 230	39 171	31 187
31	AUSBAUGEWERBE						
	1	-	-	-	-	-	-
	2 - 4	96	78	161	153	-	-
	5 - 9	66	66	348	348	7 457	21 427
	10 - 19	29	27	-	-	8 674	23 572
	20 - 49	-	-	-	-	6 330	32 629
	50 - 99	-	-	-	-	-	-
	100 UND MEHR	-	-	-	-	-	-
	ZUSAMMEN	228	179	1 071	1 036	26 004	24 280
3	BAUGEWERBE						
	1	40	5	-	-	291	96 862
	2 - 4	125	97	219	198	4 919	22 463
	5 - 9	103	101	553	540	11 778	21 299
	10 - 19	60	58	-	-	20 483	27 129
	20 - 49	-	-	553	553	19 453	35 177
	50 - 99	-	-	-	-	8 251	33 814
	100 UND MEHR	-	-	-	-	-	-
	ZUSAMMEN	351	264	2 327	2 266	65 175	28 008
40/41	GROSSHANDEL						
	1	-	-	-	-	-	-
	2 - 4	-	-	-	-	-	-
	5 - 9	-	-	-	-	-	-
	10 - 19	-	-	-	-	-	-
	20 - 49	-	-	-	-	-	-
	50 - 99	-	-	-	-	-	-
	100 UND MEHR	-	-	-	-	-	-
	ZUSAMMEN	-	-	-	-	-	-
42	HANDELSVERMITTLUNG						
	1	-	-	-	-	-	-
	2 - 4	-	-	-	-	-	-
	5 - 9	-	-	-	-	-	-
	10 - 19	-	-	-	-	-	-
	20 - 49	-	-	-	-	-	-
	50 - 99	-	-	-	-	-	-
	100 UND MEHR	-	-	-	-	-	-
	ZUSAMMEN	-	-	-	-	-	-

NR. DER SYSTEM- MATIK	KREIS ----- WIRTSCHAFTSZWEIG ----- UNTERNEHMEN MIT ... BIS ... BESCHAEFTIGTEN	UNTERNEHMEN		ARBEITNEHMER 21)		LOEHNE UND GEHAELTER	
		INSGESAMT	DAR. MIT LOEHNEN UND GEHAELTERN 28)	INSGESAMT	DAR. IN UNTERNEHMEN MIT LOEHNEN UND GEHAELTERN	INSGESAMT	JE ARBEITNEHMER 22)
		25. MAI 1987				1986	
		ANZAHL				1000 DM	DM

045	SAAR-PFALZ-KREIS						
43	EINZELHANDEL						
	1
	2 - 4	.	24	.	.	1 181	23 611
	5 - 9	25	.	137	.	.	.
	10 - 19
	20 - 49
	50 - 99
	100 UND MEHR
	ZUSAMMEN	85	75	623	619	14 387	23 093
4	HANDEL						
	1	8
	2 - 4	.	24	.	.	1 181	23 611
	5 - 9	.	27	.	147	2 480	15 896
	10 - 19	16	16	206	206	4 728	22 951
	20 - 49
	50 - 99
	100 UND MEHR
	ZUSAMMEN
55	SPEDITION, LAGEREI, VERKEHRSVERMITTLUNG						
	1	-	-	-	-	-	-
	2 - 4	-	-	-	-	-	-
	5 - 9	-	-	-	-	-	-
	10 - 19	-	-	-	-	-	-
	20 - 49	-	-	-	-	-	-
	50 - 99	-	-	-	-	-	-
	100 UND MEHR	-	-	-	-	-	-
	ZUSAMMEN	-	-	-	-	-	-
5	VERKEHR, NACHRICHTEN- UEBERMITTLUNG 8)						
	1	-	-	-	-	-	-
	2 - 4	-	-	-	-	-	-
	5 - 9	-	-	-	-	-	-
	10 - 19	-	-	-	-	-	-
	20 - 49	-	-	-	-	-	-
	50 - 99	-	-	-	-	-	-
	100 UND MEHR	-	-	-	-	-	-
	ZUSAMMEN	-	-	-	-	-	-
71	GASTGEWERBE 10)						
	1	-	-	-	-	-	-
	2 - 4	-	-	-	-	-	-
	5 - 9	-	-	-	-	-	-
	10 - 19	-	-	-	-	-	-
	20 - 49	-	-	-	-	-	-
	50 - 99	-	-	-	-	-	-
	100 UND MEHR	-	-	-	-	-	-
	ZUSAMMEN	-	-	-	-	-	-
73	WAESCH., KOERPERPFLG. U. A. PERSOENL. DIENSTLEISTG.						
	1
	2 - 4	71	64	124	121	1 146	9 242
	5 - 9	45	.	232	.	.	.
	10 - 19
	20 - 49
	50 - 99
	100 UND MEHR
	ZUSAMMEN	148	118	442	428	4 262	9 644
74	GEBAEUDEREINIG., ABFALL- BESEITG. U. A. HYGIEN. EINR.						
	1	-	-	-	-	-	-
	2 - 4	11
	5 - 9
	10 - 19	-	-	-	-	-	-
	20 - 49	-	-	-	-	-	-
	50 - 99	-	-	-	-	-	-
	100 UND MEHR	-	-	-	-	-	-
	ZUSAMMEN	15	12	410	404	3 590	8 756

NR. DER SYSTEMATIK *	KREIS WIRTSCHAFTSZWEIG UNTERNEHMEN MIT ... BIS ... BESCHAEFTIGTEN	UNTERNEHMEN		ARBEITNEHMER 21)		LOEHNE UND GEHAELTER	
		INSGESAMT	DAR. MIT LOEHNEN UND GEHAELTERN 28)	INSGESAMT	DAR. IN UNTERNEHMEN MIT LOEHNEN UND GEHAELTERN	INSGESAMT	JE ARBEITNEHMER 22)
		25. MAI 1987				1986	
		ANZAHL				1000 DM	DM
045 SAAR-PFALZ-KREIS							
75	BILDUNG, WISSENSCH., KULTUR, SPORT, UNTERHALTG.						
	1	-	-	-	-	-	-
	2 - 4	-	-	-	-	-	-
	5 - 9	-	-	-	-	-	-
	10 - 19	-	-	-	-	-	-
	20 - 49	-	-	-	-	-	-
	50 - 99	-	-	-	-	-	-
	100 UND MEHR	-	-	-	-	-	-
	ZUSAMMEN	-	-	-	-	-	-
78	Dienstleistungen f. Unternehmen						
	1	-	-	-	-	-	-
	2 - 4	-	-	-	-	-	-
	5 - 9	-	-	-	-	-	-
	10 - 19	-	-	-	-	-	-
	20 - 49	-	-	-	-	-	-
	50 - 99	-	-	-	-	-	-
	100 UND MEHR	-	-	-	-	-	-
	ZUSAMMEN	4	-	-	-	-	-
79	Dienstleistungen, ANG						
	1	-	-	-	-	-	-
	2 - 4	-	-	-	-	-	-
	5 - 9	-	-	-	-	-	-
	10 - 19	-	-	-	-	-	-
	20 - 49	-	-	-	-	-	-
	50 - 99	-	-	-	-	-	-
	100 UND MEHR	-	-	-	-	-	-
	ZUSAMMEN	-	-	-	-	-	-
7	Dienstleistg. v. Unternehmen u. fr. Berufen 10)						
	1	26	3	-	-	27	26 911
	2 - 4	85	74	149	146	1 979	13 201
	5 - 9	48	47	248	242	2 404	9 695
	10 - 19	-	-	-	-	-	-
	20 - 49	-	-	-	-	-	-
	50 - 99	-	-	-	-	-	-
	100 UND MEHR	-	-	-	-	-	-
	ZUSAMMEN	171	135	906	886	8 807	9 721
0 - 7	INSGESAMT						
	1	122	16	8	8	-	-
	2 - 4	402	328	-	-	13 597	19 649
	5 - 9	-	354	-	1 909	36 306	18 571
	10 - 19	-	-	-	-	-	-
	20 - 49	71	70	2 029	2 007	69 018	34 016
	50 - 99	-	-	-	-	-	-
	100 UND MEHR	-	-	1 013	1 013	-	-
	ZUSAMMEN	1 142	950	8 647	8 487	222 455	25 726
046 LKR. ST. WENDEL							
03, 071 A)	GEWERBL. GAERTN. U. TIERHALTG., HOCHSEEFISCH. USW						
	1	-	-	-	-	-	-
	2 - 4	-	-	-	-	-	-
	5 - 9	-	-	-	-	-	-
	10 - 19	-	-	-	-	-	-
	20 - 49	-	-	-	-	-	-
	50 - 99	-	-	-	-	-	-
	100 UND MEHR	-	-	-	-	-	-
	ZUSAMMEN	-	-	-	-	-	-

NR. DER SYSTEM- MATIK	KREIS WIRTSCHAFTSZWEIG UNTERNEHMEN MIT ... BIS ... BESCHAEFTIGTEN	UNTERNEHMEN		ARBEITNEHMER 21)		LOEHNE UND GEHAELTER	
		INSGESAMT	DAR. MIT LOEHNEN UND GEHAELTERN 2B)	INSGESAMT	DAR. IN UNTERNEHMEN MIT LOEHNEN UND GEHAELTERN	INSGESAMT	JE ARBEITNEHMER 22)
25. MAI 1987				1986			
ANZAHL				1000 DM	DM		
	046	LKR. ST. WENDEL					
0		LAND-U.FORSTWIRTSCHAFT, FISCHEREI 2)					
		1	-	-	-	-	-
		2 - 4	-	-	-	-	-
		5 - 9	-	-	-	-	-
		10 - 19	-	-	-	-	-
		20 - 49	-	-	-	-	-
		50 - 99	-	-	-	-	-
		100 UND MEHR	-	-	-	-	-
		ZUSAMMEN	-	-	-	-	-
20		CHEM.INDUSTRIE USW., MINERALOELVERARB.					
		1	-	-	-	-	-
		2 - 4	-	-	-	-	-
		5 - 9	-	-	-	-	-
		10 - 19	-	-	-	-	-
		20 - 49	-	-	-	-	-
		50 - 99	-	-	-	-	-
		100 UND MEHR	-	-	-	-	-
		ZUSAMMEN	-	-	-	-	-
21		H.V.KUNSTSTOFF-U. GUMMIWAREN					
		1	-	-	-	-	-
		2 - 4	-	-	-	-	-
		5 - 9	-	-	-	-	-
		10 - 19	-	-	-	-	-
		20 - 49	-	-	-	-	-
		50 - 99	-	-	-	-	-
		100 UND MEHR	-	-	-	-	-
		ZUSAMMEN	-	-	-	-	-
22		GEW.U.VERARB.V.STEINEN U.ERDEN,FEINKERAMIK,GLAS					
		1	-	-	-	-	-
		2 - 4	6	4	-	66	9 409
		5 - 9	3	-	14	-	-
		10 - 19	-	-	-	-	-
		20 - 49	-	-	-	-	-
		50 - 99	-	-	-	-	-
		100 UND MEHR	-	-	-	-	-
		ZUSAMMEN	12	9	59	1 819	30 838
23		METALLERZEUGUNG U. -BEARBEITUNG					
		1	5	-	-	-	-
		2 - 4	10	8	13	224	17 269
		5 - 9	-	-	-	-	-
		10 - 19	-	-	-	-	-
		20 - 49	-	-	-	-	-
		50 - 99	-	-	-	-	-
		100 UND MEHR	-	-	-	-	-
		ZUSAMMEN	19	12	43	820	19 080
24		STAHL-,MASCHINEN-U.FAHR- ZEUGBAU,H.V.ADV-EINR.					
		1	-	-	-	-	-
		2 - 4	19	17	43	1 341	31 194
		5 - 9	13	13	63	1 108	17 585
		10 - 19	11	-	143	4 354	30 450
		20 - 49	-	-	160	4 038	25 237
		50 - 99	-	-	-	-	-
		100 UND MEHR	-	-	-	-	-
		ZUSAMMEN	51	46	409	10 841	26 507

NR. DER SYSTEM- MATIK.	KREIS ----- WIRTSCHAFTSZWEIG ----- UNTERNEHMEN MIT ... BIS ... BESCHAEFTIGTEN	UNTERNEHMEN		ARBEITNEHMER 21)		LOEHNE UND GEHAELTER	
		INSGESAMT	DAR. MIT LOEHNEN UND GEHAELTERN 23)	INSGESAMT	DAR. IN UNTERNEHMEN MIT LOEHNEN UND GEHAELTERN	INSGESAMT	JE ARBEITNEHMER 22)
25. MAI 1987				1986			
ANZAHL				1000 DM	DM		

046	LKR. ST. WENDEL						
25	ELEKTROTECHNIK, FEINME- CHANIK, H.-V.-EBM-WAREN USW						
	1	-	-	-	-	-	-
	2 - 4	6	-	-	-	-	-
	5 - 9	5	5	29	29	932	32 140
	10 - 19	6	6	86	86	2 042	23 743
	20 - 49	-	-	-	-	-	-
	50 - 99	-	-	-	-	-	-
	100 UND MEHR	-	-	-	-	-	-
	ZUSAMMEN	21	16	154	151	3 939	25 577
26	HOLZ-, PAPIER-U. DRUCKGEWERBE						
	1	-	-	-	-	-	-
	2 - 4	19	15	-	-	-	-
	5 - 9	13	13	62	62	1 329	21 443
	10 - 19	7	-	-	-	-	-
	20 - 49	-	-	-	-	-	-
	50 - 99	-	-	-	-	-	-
	100 UND MEHR	-	-	-	-	-	-
	ZUSAMMEN	45	36	312	312	10 004	32 063
27	LEDER-, TEXTIL-U. BEKLEIDUNGSGEWERBE						
	1	-	-	-	-	-	-
	2 - 4	-	-	-	-	-	-
	5 - 9	-	-	-	-	-	-
	10 - 19	-	-	-	-	-	-
	20 - 49	-	-	-	-	-	-
	50 - 99	-	-	-	-	-	-
	100 UND MEHR	-	-	-	-	-	-
	ZUSAMMEN	-	-	-	-	-	-
28/29	ERNAEHRUNGSGEWERBE, TABAKVERARBEITUNG						
	1	-	-	-	-	-	-
	2 - 4	33	28	-	-	-	-
	5 - 9	45	45	211	211	3 488	16 530
	10 - 19	-	-	234	234	3 635	15 535
	20 - 49	5	-	-	-	-	-
	50 - 99	-	-	-	-	-	-
	100 UND MEHR	-	-	-	-	-	-
	ZUSAMMEN	112	103	680	680	11 632	17 106
2	VERARB. GEWERBE						
	1	22	-	-	-	-	-
	2 - 4	-	-	157	155	-	-
	5 - 9	85	-	400	397	7 440	18 600
	10 - 19	-	-	-	-	-	-
	20 - 49	-	12	333	333	7 831	23 518
	50 - 99	-	-	-	-	-	-
	100 UND MEHR	-	-	-	-	-	-
	ZUSAMMEN	-	230	1 695	1 689	39 916	23 549
30	BAUHAUPTGEWERBE						
	1	-	-	-	-	-	-
	2 - 4	-	-	-	-	-	-
	5 - 9	24	23	140	136	3 090	22 071
	10 - 19	20	20	263	263	8 144	30 967
	20 - 49	-	-	-	-	5 751	30 752
	50 - 99	-	-	-	-	-	-
	100 UND MEHR	-	-	-	-	-	-
	ZUSAMMEN	74	68	742	738	21 451	28 910
31	AUSBAUGEWERBE						
	1	20	3	-	-	35	34 609
	2 - 4	47	39	-	-	1 422	18 472
	5 - 9	26	25	137	135	2 693	19 659
	10 - 19	15	15	-	-	5 373	26 083
	20 - 49	6	6	204	204	6 403	31 396
	50 - 99	-	-	-	-	-	-
	100 UND MEHR	-	-	-	-	-	-
	ZUSAMMEN	114	88	625	613	15 928	25 485

NR. DER SYSTEM- MATIK	KREIS WIRTSCHAFTSZWEIG UNTERNEHMEN MIT ... BIS ... BESCHAEFTIGTEN	UNTERNEHMEN		ARBEITNEHMER 21)		LOEHNE UND GEHAELTER	
		INSGESAMT	DAR. MIT LOEHNEN UND GEHAELTERN 28)	INSGESAMT	DAR. IN UNTERNEHMEN MIT LOEHNEN UND GEHAELTERN	INSGESAMT	JE ARBEITNEHMER 22)
25. MAI 1987						1986	
ANZAHL						1000 DM	DM
	046	LKR. ST. WENDEL					
3		BAUGEWERBE					
		1	-	-	-	-	-
		2 - 4	-	-	-	-	-
		5 - 9	50	48	277	271	5 783
		10 - 19	35	35	-	-	13 518
		20 - 49	-	-	-	-	12 155
		50 - 99	-	-	-	-	-
		100 UND MEHR	-	-	-	-	-
		ZUSAMMEN	188	156	1 367	1 351	37 379
40/41		GROSSHANDEL					
		1	-	-	-	-	-
		2 - 4	-	-	-	-	-
		5 - 9	-	-	-	-	-
		10 - 19	-	-	-	-	-
		20 - 49	-	-	-	-	-
		50 - 99	-	-	-	-	-
		100 UND MEHR	-	-	-	-	-
		ZUSAMMEN	-	-	54	54	-
43		EINZELHANDEL					
		1	10	-	-	-	-
		2 - 4	-	-	39	38	-
		5 - 9	-	-	-	-	-
		10 - 19	13	13	163	163	-
		20 - 49	-	-	-	-	-
		50 - 99	-	-	-	-	-
		100 UND MEHR	-	-	-	-	-
		ZUSAMMEN	76	61	487	486	11 034
4		HANDEL					
		1	10	-	-	-	-
		2 - 4	-	-	39	38	-
		5 - 9	23	23	144	144	2 942
		10 - 19	13	13	163	163	-
		20 - 49	7	-	195	195	5 172
		50 - 99	-	-	-	-	-
		100 UND MEHR	-	-	-	-	-
		ZUSAMMEN	-	-	541	540	-
51		VERKEHR, NACHR. UEBER- MITTLG. (OH. SPED. USW.) 8)					
		1	-	-	-	-	-
		2 - 4	-	-	-	-	-
		5 - 9	-	-	-	-	-
		10 - 19	-	-	-	-	-
		20 - 49	-	-	-	-	-
		50 - 99	-	-	-	-	-
		100 UND MEHR	-	-	-	-	-
		ZUSAMMEN	-	-	-	-	-
5		VERKEHR, NACHRICHTEN- UEBERMITTLUNG 8)					
		1	-	-	-	-	-
		2 - 4	-	-	-	-	-
		5 - 9	-	-	-	-	-
		10 - 19	-	-	-	-	-
		20 - 49	-	-	-	-	-
		50 - 99	-	-	-	-	-
		100 UND MEHR	-	-	-	-	-
		ZUSAMMEN	-	-	-	-	-
71		GASTGEWERBE 10)					
		1	-	-	-	-	-
		2 - 4	-	-	-	-	-
		5 - 9	-	-	-	-	-
		10 - 19	-	-	-	-	-
		20 - 49	-	-	-	-	-
		50 - 99	-	-	-	-	-
		100 UND MEHR	-	-	-	-	-
		ZUSAMMEN	-	-	30	-	-

NR. DER SYSTEMATIK	KREIS ----- WIRTSCHAFTSZWEIG ----- UNTERNEHMEN MIT ... BIS ... BESCHAEFTIGTEN	UNTERNEHMEN		ARBEITNEHMER 21)		LOEHNE UND GEHAELTER	
		INSGESAMT	DAR. MIT LOEHNNEN UND GEHAELTERN 28)	INSGESAMT	DAR. IN UNTERNEHMEN MIT LOEHNNEN UND GEHAELTERN	INSGESAMT	JE ARBEITNEHMER 22)
25. MAI 1987				1986			
ANZAHL				1000 DM	DM		

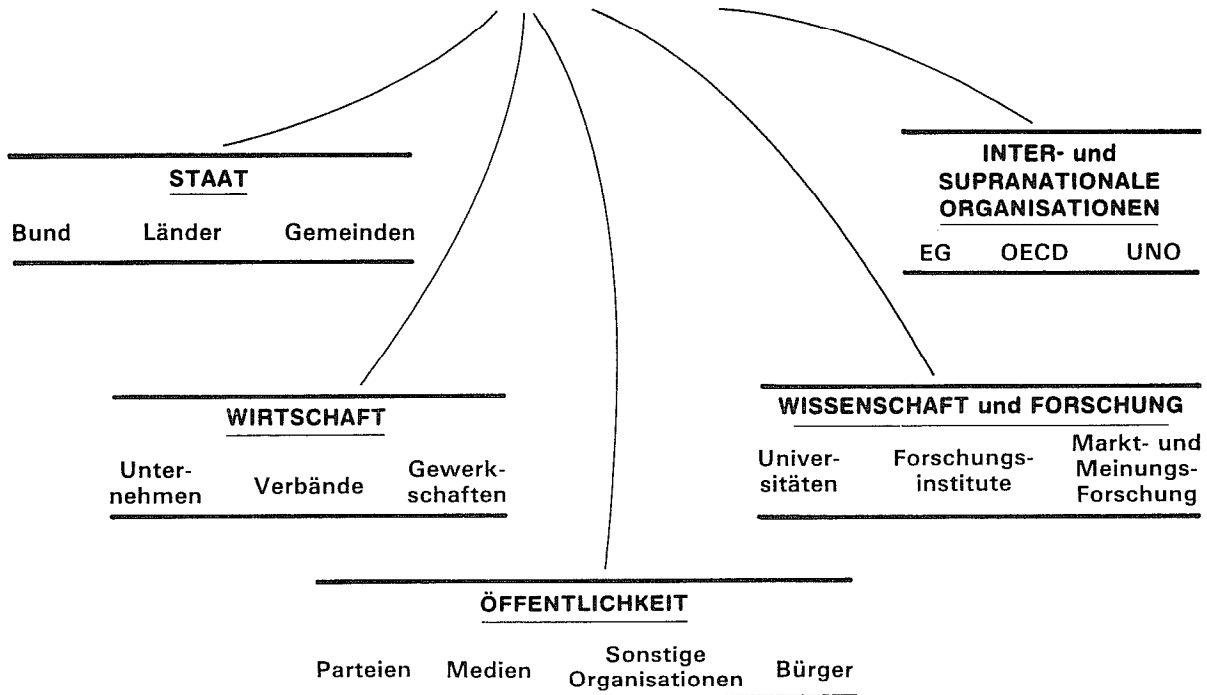
046	LKR. ST. WENDEL						
73	WAESCH., KOERPERPFLG. U. A. PERSOENL. DIENSTLEISTG.						
	1	7	.	-	-	.	-
	2 - 4	34	31	-	-	.	-
	5 - 9	-	-	-	-	.	-
	10 - 19	-	5	-	-	.	-
	20 - 49	-	-	-	-	.	-
	50 - 99	-	-	-	-	.	-
	100 UND MEHR	-	-	-	-	.	-
	ZUSAMMEN	68	59	286	279	2 830	9 895
74	GEBAEUDEREINIG., ABFALL- BESEITG. U. A. HYGIEN. EINR.						
	1	-	-	-	-	-	-
	2 - 4	-	-	-	-	-	-
	5 - 9	-	-	-	-	-	-
	10 - 19	-	-	-	-	-	-
	20 - 49	-	-	-	-	-	-
	50 - 99	-	-	-	-	-	-
	100 UND MEHR	-	-	-	-	-	-
	ZUSAMMEN	14	-	56	-	-	-
79	DIENTSTLEISTUNGEN, ANG						
	1	-	-	-	-	-	-
	2 - 4	-	-	-	-	-	-
	5 - 9	-	-	-	-	-	-
	10 - 19	-	-	-	-	-	-
	20 - 49	-	-	-	-	-	-
	50 - 99	-	-	-	-	-	-
	100 UND MEHR	-	-	-	-	-	-
	ZUSAMMEN	-	-	-	-	-	-
7	DIENTSTLEISTG. V. UNTER- NEHMEN U. FR. BERUFEN 10)						
	1	-	-	-	-	-	-
	2 - 4	48	-	-	-	1 250	14 538
	5 - 9	-	-	-	-	-	-
	10 - 19	-	5	-	-	-	-
	20 - 49	-	-	122	122	-	-
	50 - 99	-	-	-	-	-	-
	100 UND MEHR	-	-	-	-	-	-
	ZUSAMMEN	90	74	372	362	4 266	11 469
0 - 7	I N S G E S A M T						
	1	.	8	4	3	.	-
	2 - 4	-	-	-	-	-	-
	5 - 9	-	-	-	-	-	-
	10 - 19	-	-	-	-	-	-
	20 - 49	35	35	-	-	-	-
	50 - 99	-	-	-	-	-	-
	100 UND MEHR	-	-	-	-	-	-
	ZUSAMMEN	633	527	4 003	3 970	94 575	23 626

FUSSNOTEN

- A) IN DER AZ DEN UNTERABTEILUNGEN GLEICHGESTELLT.
- 1) BEREICHSFREMDER WIRTSCHAFTSZWEIG DER AZ.
 - 2) BEI DER AZ "AUS LAND- UND FORSTWIRTSCHAFT, FISCHEREI", DA ZUM ERHEBUNGSBEREICH DER AZ NUR "GEWERBLICHE GAERTNEREI, GEWERBLICHE TIERHALTUNG, -ZUCHT UND -PFLEGE, HOCHSEE- UND KUESTENFISCHEREI" SOWIE "DIENSTLEISTUNGEN AUF DER LAND-, FORST- UND FISCHWIRTSCHAFTLICHEN ERZEUGERSTUFE" ZAEHLEN.
 - 3) GEWINNUNG VON KALKSTEIN, GIPS, KREIDE; GEWINNUNG VON SCHIEFER, TON, KAOLIN; GEWINNUNG VON DOLOMIT, ZIMS SOWIE VON STEINEN UND ERDEN, A.N.G.
 - 4) HERSTELLUNG VON MASCHINEN FUER WEITERE BESTIMMTE WIRTSCHAFTSZWEIGE; SONSTIGER MASCHINENBAU.
 - 5) GEWINNUNG VON EIS; SONSTIGES ERNAHRUNGSGEWERBE (OHNE HERSTELLUNG VON FUTTERMITTELN), A.N.G.
 - 6) GROSSHANDEL MIT GARNEN (OHNE NAEH-, STOPF- UND HANDARBEITSGARNE); GROSSHANDEL MIT SONSTIGEN TEXTILEN ROHSTOFFEN UND HALBWAREN (OHNE LUMPEN, TEXTILE RESTSTOFFE).
 - 7) GROSSHANDEL MIT SCHRAUBEN, NORM- UND FASSONDREHTEILEN; GROSSHANDEL MIT KLEINEISENWAREN, BAUELEMENTEN UND -ARTIKELN AUS EISEN, METALL UND KUNSTSTOFF; GROSSHANDEL MIT SONSTIGEN EISEN-, METALL- UND KUNSTSTOFFWAREN, A.N.G.
 - 8) EINSCHLIESSLICH WZ 607 "POSTSCHECK- UND POSTSPARKASSENANLEGER".
 - 9) OHNE WZ 607 "POSTSCHECK- UND POSTSPARKASSENANLEGER", DIE IN DER AZ UNTER WZ 517 "DEUTSCHE BUNDESPOST" ERFASST WERDEN.
 - 10) OHNE WZ 711 98 "PRIVATQUARTIERE" (D.H. BEHERBERGUNGSTAETIGEN, DIE NICHT ERLAUBNISPFLICHTIG SIND, DA SIE UEBER WENIGER ALS 9 BETTEN VERFUEGEN), DIE DURCH DIE AZ NICHT ERFASST WURDEN.
 - 11) MUSIKVERLAG; SONSTIGES VERLAGSGEWERBE.
 - 12) VERMIETUNG VON BUCHUNGS- UND BUEROMASCHINEN, DATENVERARBEITUNGSANLAGEN; VERMIETUNG VON HAUSRAT, BEKLEIDUNG UND SONSTIGEN GEBRAUCHSGUETERN; VERMIETUNG SONSTIGER BEWEGLICHER SACHEN, A.N.G.
 - 20) ARBEITSTAETIGEN, DIE SCHON 1986 BESTANDEN, ARBEITNEHMER UND LOEHNE UND GEAELTER ANGEZEIGTEN HATTEN (BZW. DEREN NICHT ANGEZEIGTE LOEHNE UND GEAELTER GESCHAEFTZT WORDEN WAREN).
 - 21) BEAMTE, RICHTER, ANGESTELLTE, FACHARBEITER, GESELLEN, SONSTIGE ARBEITER, AUSZUBILDENDE (EINSCHL. ANLERNLICHE, UMSCHUELER, PRAKTIKANTEN UND VOLONTAERE).
 - 22) LOEHNE UND GEAELTER INSGESAMT GETEILT DURCH DIE ANZAHL DER ARBEITNEHMER INSGESAMT.
 - 23) BESCHAEFTIGTE INSGESAMT GETEILT DURCH ARBEITSTAETIGEN INSGESAMT.
 - 24) ALS TEILZEITBESCHAEFTIGTE GELTEN ALLE AM 25. MAI 1987 TAEITIGEN PERSONEN, DIE EINE KUERZERE ALS DIE ORTS-, BRANCHEN- ODER BETRIEBSUEBLICHE WOCHENARBEITSZEIT ABLEISTEN. KURZARBEIT GILT NICHT ALS TEILZEITBESCHAEFTIGUNG.
 - 25) AUSLAENDER SIND ALLE PERSONEN OHNE DEUTSCHE STAATSANGEHOERIGKEIT EINSCHL. DER STAATENLOSEN UND DER PERSONEN MIT UNGEKLAERTER STAATSANGEHOERIGKEIT, DIE SICH IM BUNDESgebiet AUFHALTEN. DIE IN DER BUNDESREPUBLIK ANWESENDEN NICHTDEUTSCHEN FLUECHTLINGE, DIE DEN STATUS EINES HEIMATLOSEN AUSLAENDERS ODER AUSLAENDISCHEN FLUECHTLINGS BESITZEN, ZAEHLEN ZU DEN AUSLAENDERN.
 - 26) GEWERBLICH, KAUFMAENNISCH, HANDWERKLICH, LANDWIRTSCHAFTLICH UND TECHNISCH AUSZUBILDENDE IN ALLEN AUSBILDUNGSBEREICHEN UND IM OEFFENTLICHEN DIENST, EINSCHL. ANLERNLICHE, UMSCHUELER, VOLONTAERE UND PRAKTIKANTEN, JEDOCH OHNE BEAMTE IM VORBEREITUNGSDIENST.
 - 27) Z.B. EINGETRAGENER VEREIN, VERSICHERUNGSVEREIN AUF GEGENSEITIGKEIT.
 - 28) UNTERNEHMEN, DIE SCHON 1986 BESTANDEN, ARBEITNEHMER UND LOEHNE UND GEAELTER ANGEZEIGTEN HATTEN (BZW. DEREN NICHTANGEZEIGTE LOEHNE UND GEAELTER GESCHAEFTZT WORDEN WAREN).
 - 29) BEAMTE IM OEFFENTLICH-RECHTLICHEN DIENSTVERHAELTNIS, BEI DER DEUTSCHEN BUNDESPOST EINSCHL. POSTHALTER I UND II SOWIE BEAMTE IM VORBEREITUNGSDIENST.
 - 30) AG'S BZW. KGAA, EINGETRAGENE GENOSSENSCHAFT, SONSTIGE PRIVATE RECHTSFORMEN (EINGETRAGENER VEREIN, VERSICHERUNGSVEREIN AUF GEGENSEITIGKEIT), WIRTSCHAFTLICHE UNTERNEHMEN VON KOERPERSCHAFTEN, ANSTALTEN ODER STIFTUNGEN DES OEFFENTLICHEN RECHTS, SOWIE SIE NICHT UNTER EINER PRIVATEN RECHTSFORM BETRIEBEN WERDEN.

WER NUTZT

die Informationen der amtlichen Statistik?



Teil D:

ANHANG

Gesetz über eine Volks-, Berufs-, Gebäude-, Wohnungs- und Arbeitsstättenzählung (Volkszählungsgesetz 1987)

vom 8. November 1985 (BGBl. I S. 2078)

Der Bundestag hat mit Zustimmung des Bundesrates das folgende Gesetz beschlossen:

§ 1

Art und Stichtag der Erhebung

(1) Nach dem Stand vom 25. Mai 1987 (Zählungstichtag) werden flächendeckend eine Volks- und Berufszählung, eine Gebäude- und Wohnungszählung sowie eine Zählung der nichtlandwirtschaftlichen Arbeitsstätten und Unternehmen (Arbeitsstättenzählung) durchgeführt.

(2) Die Ergebnisse der Zählungen bilden Grundlagen für politische Entscheidungen in Bund, Ländern, Gemeinden und Gemeindeverbänden auf den Gebieten Wirtschaft und Soziales, Wohnungswirtschaft, Raumordnung, Verkehr, Umwelt sowie Arbeitsmarkt und Bildungswesen. Die Zählungen vermitteln zugleich Grunddaten für das Gesamtsystem der amtlichen Statistik und sind Grundlage für die Feststellung der amtlichen Bevölkerungszahl von Bund, Ländern und Gemeinden durch die statistischen Ämter des Bundes und der Länder.

(3) Mit der Gebäudezählung kann bis zu sechs Monaten vor dem Zählungstichtag begonnen werden.

(4) Wiederholungsbefragungen zur Prüfung der Zuverlässigkeit der Ergebnisse sind mit einem Auswahlatz bis zu 0,2 vom Hundert der Befragten bei den Erhebungsmerkmalen nach § 5 Nr. 1, 3 und 5 zulässig.

§ 2

Erhebungseinheiten

(1) Erhebungseinheiten sind Personen und Haushalte (Volks- und Berufszählung), Wohnungen (Wohnungszählung), Gebäude mit Wohnraum und ständig bewohnte Unterkünfte (Gebäudezählung) sowie nichtlandwirtschaftliche Arbeitsstätten und Unternehmen (Arbeitsstättenzählung).

(2) Einen Haushalt bilden alle Personen, die gemeinsam wohnen und wirtschaften. Wer allein wirtschaftet, bildet einen eigenen Haushalt. Personen mit mehreren Wohnungen (§ 12 Melderechtsrahmengesetz – MRRG) sind in jeder Wohnung einem Haushalt zuzuordnen.

§ 3

Merkmale

(1) Die Volks-, Berufs-, Gebäude-, Wohnungs- und Arbeitsstättenzählung erhebt Merkmale über persönliche und sachliche Verhältnisse, die zur statistischen Verwendung bestimmt sind (Erhebungsmerkmale) oder die, vorbehaltlich der Regelung in § 8 Abs. 2 und § 15 Abs. 5, der Durchführung der Zählung dienen (Hilfsmerkmale). Als Erhebungsmerkmal gilt auch die Blockseite (§ 15 Abs. 4 Satz 3).

(2) Die Erhebungsmerkmale dürfen auf die für die maschinelle Weiterverarbeitung bestimmten Datenträger übernommen werden. Hilfsmerkmale dürfen auf die für die maschinelle Weiterverarbeitung bestimmten Datenträger übernommen werden, soweit dies nach § 15 Abs. 4 zugelassen ist oder soweit sie nach § 15 Abs. 5 verwendet werden dürfen.

§ 4

Laufende Nummern und Ordnungsnummern

Die auf den Erhebungsvordrucken ausgedruckten laufenden Nummern und die im Erhebungsverfahren zur Kennzeichnung statistischer Zusammenhänge verwendeten Nummern (Ordnungsnummern) dürfen auf die für die maschinelle Weiterverarbeitung bestimmten Datenträger übernommen werden. Diese Nummern dürfen nur Angaben nach den §§ 5 bis 8 über Gebäude-, Wohnungs-, Haushalts- und Unternehmenszugehörigkeit enthalten.

§ 5

Erhebungsmerkmale der Volks- und Berufszählung

Erhebungsmerkmale der Volks- und Berufszählung sind:

1. Gemeinde; Nutzung der Wohnung als alleinige Wohnung, Haupt- oder Nebenwohnung (§ 12 MRRG); Wohnung, von der aus der Weg zur Arbeits- oder Ausbildungsstätte vorwiegend angetreten wird; Zahl der Personen im Haushalt; Gesamtzahl der Personen und Haushalte in Gemeinschafts- und Anstaltsunterkünften; Wohnungs- und Haushaltszugehörigkeit; Geschlecht; Geburtsjahr; Geburtstag im Zeitraum 1. Januar bis 24. Mai oder 25. Mai bis 31. Dezember; Familienstand;
2. rechtliche Zugehörigkeit zu einer Religionsgesellschaft (römisch-katholische Kirche; evangelische Kirche; evangelische Freikirche; jüdische Religionsgesellschaft; islamische Religionsgemeinschaft; andere nicht namentlich aufzuführende Religionsgesellschaften; keine rechtliche Zugehörigkeit zu einer Religionsgesellschaft);
3. Staatsangehörigkeit (deutsch; griechisch; italienisch; übrige EG-Staaten; jugoslawisch; türkisch; sonstige Staatsangehörigkeit, keine Staatsangehörigkeit);
4. Art des überwiegenden Lebensunterhaltes (Erwerbs-, Berufstätigkeit; Arbeitslosengeld, -hilfe; Rente, Pension; eigenes Vermögen, Vermietung, Verpachtung, Altenteil; Unterhalt, Zuwendungen durch Eltern, Ehegatten oder andere; sonstige Unterstützungen);
5. Beteiligung am Erwerbsleben (Vollzeit- oder Teilzeittätigkeit; arbeitslos, arbeitsuchend; nicht erwerbstätig; den eigenen Haushalt führend; Schüler, Student);
6. bei Personen von 15 bis 65 Jahre: erlernter Beruf und Dauer der praktischen Berufsausbildung; höchster Schulabschluß an allgemeinbildenden Schulen; höchster Abschluß an einer berufsbildenden Schule oder Hochschule sowie Hauptfachrichtung des letzten Abschlusses;
7. bei Erwerbstätigen sowie Schülern und Studenten: Gemeinde, Straße, Hausnummer der Arbeits- oder Ausbildungsstätte; hauptsächlich benutztes Verkehrsmittel und Zeitaufwand für den Weg zur Arbeits- oder Ausbildungsstätte;
8. bei Erwerbstätigen: Wirtschaftszweig des Betriebes; Stellung im Beruf (Facharbeiter; sonstiger Arbeiter; Angestellter; Auszubildender; Beamter, Richter, Beamtenanwärter, Soldat, Zivildienstleistender; Selbständiger mit bezahlten Beschäftigten oder ohne bezahlte Beschäftigte; mithelfender Familienangehöriger); tatsächlich ausgeübte Tätigkeit; landwirtschaftliche und nichtlandwirtschaftliche Nebenerwerbstätigkeit.

§ 6

Erhebungsmerkmale der Gebäude- und Wohnungszählung

(1) Erhebungsmerkmale der Gebäudezählung sind:

Gemeinde; Art des Gebäudes (Wohngebäude, sonstiges Gebäude mit Wohnraum, bewohnte Unterkunft, Wohnheim) und Baujahr; Eigentümer nach Personen oder Personengemeinschaften, Gemeinschaft von Wohnungseigentümern, gemeinnütziges, freies Wohnungsunternehmen, sonstige Eigentümer; Förderung von Wohnungen mit Mitteln des sozialen Wohnungsbaus; Zahl der Wohnungen und Arbeitsstätten im Gebäude.

(2) Erhebungsmerkmale der Wohnungszählung sind:

1. Gemeinde; Nutzung der Wohnung als Eigentümer, Hauptmieter, Untermieter; Nutzung durch Angehörige ausländischer Streitkräfte, diplomatischer, berufskonsularischer Vertretungen sowie der Ständigen Vertretung der Deutschen Demokratischen Republik; Freizeitwohnung; Einzugsjahr des Haushalts; Ausstattung der Wohnung mit Küche, Kochnische, Bad oder Dusche und WC; Art der Beheizung und der Heizenergie; Fläche der gesamten Wohnung; Zahl der Räume mit 6 und mehr qm und der davon untervermieteten oder gewerblich genutzten Räume; Förderung der Wohnung mit Mitteln des sozialen Wohnungsbaus; Zahl der Haushalte und Arbeitsstätten in der Wohnung; Leerstehen und Dauer des Leerstehens der Wohnung;
2. bei vermieteten Wohnungen außerdem: Höhe der monatlichen Miete; Ermäßigung oder Wegfall der Miete; Nutzung als Dienst-, Werks-, Berufs- oder Geschäftsmietwohnung.

§ 7

Erhebungsmerkmale der Arbeitsstättenzählung

Erhebungsmerkmale der Arbeitsstättenzählung sind:

1. bei allen Arbeitsstätten
 - a) Gemeinde; Träger bei Anstalten oder Einrichtungen von Behörden, der Sozialversicherung, der Kirchen, Verbände und sonstigen Organisationen; Angaben über die wirtschaftliche Tätigkeit und für die Zuordnung zu den Wirtschaftszweigen; Eröffnungsjahr; Neuerrichtung oder Standortverlagerung innerhalb der Gemeinde oder aus einer anderen Gemeinde nach 1980; Niederlassungsart (einzige Arbeitsstätte, Haupt- oder Zweigniederlassung);
 - b) jeweils nach Geschlecht: Zahl der tätigen Personen nach Stellung im Betrieb (tätige Inhaber; unbezahlt mithelfende Familienangehörige; Beamte, Richter, Beamtenanwärter; Angestellte; Facharbeiter; sonstige Arbeiter; Auszubildende); Zahl der Teilzeitbeschäftigten sowie Zahl der ausländischen Arbeitnehmer;
 - c) Angaben über Zahlung und Summe der Bruttolöhne und -gehälter des vorhergehenden Kalenderjahres;
2. bei einzigen Arbeitsstätten oder Hauptniederlassungen außerdem
 - a) Eintragung des Unternehmens in die Handwerksrolle für handwerkliche Haupt- oder Nebenbetriebe;
 - b) Rechtsform des Unternehmens;
3. bei Hauptniederlassungen zusätzlich zu den Angaben nach den Nummern 1 und 2
 - a) für das ganze Unternehmen
Schwerpunkt der wirtschaftlichen Tätigkeit; Zahl der inländischen Zweigniederlassungen; jeweils nach Geschlecht: Zahl der tätigen Personen nach Stellung im Betrieb (tätige Inhaber, unbezahlt mithelfende Familienangehörige, Arbeitnehmer); Angaben über Zahlung und Summe der Bruttolöhne und -gehälter des vorhergehenden Kalenderjahres;
 - b) für jede inländische Zweigniederlassung
Gemeinde; Schwerpunkt der wirtschaftlichen Tätigkeit; Zahl der tätigen Personen; Angaben über Zahlung und Summe der Bruttolöhne und -gehälter des vorhergehenden Kalenderjahres;
4. bei Zweigniederlassungen
für das zugehörige Unternehmen
Gemeinde; Schwerpunkt der wirtschaftlichen Tätigkeit.

§ 8

Hilfsmerkmale

(1) Hilfsmerkmale sind:

1. bei der Volks- und Berufszählung:
Vor- und Familiennamen der Haushaltsmitglieder, Straße und Hausnummer; Name der Arbeits- oder Ausbildungsstätte; bei Gemeinschafts- und Anstaltsunterkünften Zahl der Personen, die dort ihre alleinige Wohnung haben;
2. bei der Gebäude- und Wohnungszählung:
Straße und Hausnummer des Gebäudes; Vor- und Familienname oder Bezeichnung des Eigentümers oder Verwalters; Gemeinde, Straße, Hausnummer des Eigentümers oder Verwalters; bei der Wohnungszählung zusätzlich Vor- und Familienname des Wohnungsinhabers;
3. bei der Arbeitsstättenzählung:
Name, Bezeichnung von Arbeitsstätten und Unternehmen; Straße und Hausnummer; Bearbeiter des Fragebogens;
4. bei den Nummern 1 bis 3 zusätzlich Telefonnummer.

(2) Die Hilfsmerkmale Straße und Hausnummer dürfen auch zur Bestimmung der Blockseite (§ 15 Abs. 4 Satz 3) und das Hilfsmerkmal Name der Arbeits- oder Ausbildungsstätte nach Absatz 1 Nr. 1 auch zur Überprüfung der Zuordnung der Erwerbstätigen zum Wirtschaftszweig verwendet werden.

§ 9

Erhebungsstellen

(1) Zur Durchführung der Zählungen werden Erhebungsstellen eingerichtet. Sie sind räumlich, organisatorisch und personell von anderen Verwaltungsstellen zu trennen. Es ist sicherzustellen, daß die Angaben in den Erhebungsvordrucken nicht für andere Aufgaben verwendet werden.

(2) Die in den Erhebungsstellen tätigen Personen dürfen die aus ihrer Tätigkeit gewonnenen Erkenntnisse über Auskunftspflichtige nicht in anderen Verfahren oder für andere Zwecke verwenden. Sie sind auf die Wahrung des Statistikgeheimnisses und zur Geheimhaltung auch solcher Erkenntnisse über Auskunftspflichtige schriftlich zu verpflichten, die gelegentlich ihrer Tätigkeit gewonnen werden. Die Verpflichtung gilt auch nach Beendigung der Tätigkeit in den Erhebungsstellen.

(3) Die Bestimmung der Erhebungsstellen und das Nähere zur Ausführung des Absatzes 1 obliegt den Ländern. Sie können die Aufgaben der Erhebungsstellen auf die Gemeinden und Gemeindeverbände übertragen. Die Regelungen können durch Rechtsverordnung der Landesregierung getroffen werden.

§ 10

Zähler

(1) Für die Erhebung können ehrenamtliche Zähler eingesetzt werden. Sie sind von den Erhebungsstellen auszuwählen und zu bestellen.

(2) Zur Übernahme der Zählertätigkeit ist jeder Deutsche vom vollendeten 18. bis zum vollendeten 65. Lebensjahr verpflichtet. Zu befreien ist, wenn eine solche Tätigkeit aus gesundheitlichen oder anderen wichtigen Gründen nicht zugemutet werden kann.

(3) Bund, Länder, Gemeinden, Gemeindeverbände und sonstige juristische Personen des öffentlichen Rechts sind verpflichtet, den Erhebungsstellen auf Anforderung Bedienstete zu benennen und für die Zählertätigkeit freizustellen; lebenswichtige Tätigkeiten öffentlicher Dienste dürfen nicht unterbrochen werden.

(4) Die Zähler dürfen die aus der Zählertätigkeit gewonnenen Erkenntnisse über Auskunftspflichtige nicht in anderen Verfahren oder für andere Zwecke verwenden. Sie sind auf die Wahrung des Statistikgeheimnisses und zur Geheimhaltung auch solcher Erkenntnisse über Auskunftspflichtige schriftlich zu verpflichten, die gelegentlich der Zählertätigkeit gewonnen werden. Die Verpflichtung gilt auch nach Beendigung der Zählertätigkeit.

(5) Die Zähler müssen die Gewähr für Zuverlässigkeit und Verschwiegenheit bieten. Sie dürfen nicht eingesetzt werden

1. in der unmittelbaren Nähe ihrer Wohnung (Nachbarschaft);
2. wenn auf Grund ihrer beruflichen Tätigkeit oder aus anderen Gründen zu besorgen ist, daß Erkenntnisse aus der Zählertätigkeit zu Lasten der Auskunftspflichtigen genutzt werden.

(6) Die Zähler sind verpflichtet, die Anweisungen der Erhebungsstellen zu befolgen. Bei der Ausübung ihrer Zählertätigkeit haben sich die Zähler auszuweisen; Wohnungen dürfen sie nur mit Zustimmung eines Verfügungsberechtigten betreten.

(7) Die Zähler sind berechtigt, in die Erhebungsvordrucke, soweit sie Voraussetzung für die ordnungsgemäße Durchführung der Zählertätigkeit sind, die Angaben über die Zahl der Personen im Haushalt, die Zahl der Haushalte und der Arbeitsstätten im Gebäude und in der Wohnung, die Zugehörigkeit zu ausländischen Streitkräften oder zu diplomatischen und berufskonsularischen Vertretungen oder zur Ständigen Vertretung der Deutschen Demokratischen Republik, das Leerstehen der Wohnung und die Hilfsmerkmale nach § 8 Abs. 1 Nr. 1 (ohne Angabe des Namens der Arbeits- oder Ausbildungsstätte) und § 8 Abs. 1 Nr. 3 (ohne Angabe des Bearbeiters des Fragebogens) selbst einzutragen. Dies gilt auch für weitere Eintragungen in die Erhebungsvordrucke, wenn und soweit die Auskunftspflichtigen einverstanden sind.

(8) Die Zähler sind über ihre Rechte und Pflichten zu belehren.

(9) Die Erhebungsstellen zahlen den Zählern für die ehrenamtliche Tätigkeit eine Entschädigung, die als steuerfreie Aufwandsentschädigung im Sinne von § 3 Nr. 12 Satz 2 des Einkommensteuergesetzes gilt.

Datenübermittlungen an die Erhebungsstellen

(1) Zur Organisation der Zählung übermittelt die Meldebehörde der Erhebungsstelle auf Verlangen folgende im Melderegister gespeicherte Daten der Einwohner: Vor- und Familiennamen, Gemeinde, Straße, Hausnummer, Haupt- oder Nebenwohnung, Geburtsjahr und -monat, Geschlecht, Staatsangehörigkeit. Diese Daten, mit Ausnahme von Vor- und Familiennamen, können auch zur Vervollständigung der Angaben der Volks- und Berufszählung verwendet werden, soweit im Einzelfall eine Auskunft innerhalb von sechs Wochen nach dem Zählungsschichttag nicht zu erreichen ist.

(2) Die für die Grundsteuer zuständigen Stellen der Gemeinden oder die für die Gebäudebrandversicherung zuständigen juristischen Personen des öffentlichen Rechts teilen den Erhebungsstellen auf Anforderung Vor- und Familiennamen oder Bezeichnung sowie Gemeinde, Straße, Hausnummer der Eigentümer und Verwalter der nach § 2 Abs. 1 zu erhebenden Gebäude und Unterkünfte mit.

(3) Die für die Entgegennahme von Gewerbeanzeigen (§ 14 Abs. 1 Gewerbeordnung) zuständigen Stellen der Gemeinden übermitteln den Erhebungsstellen auf Verlangen Name, Bezeichnung, Straße und Hausnummer der Arbeitsstätten.

§ 12

Auskunftspflicht

(1) Auskunftspflichtig sind

1. bei der Volks- und Berufszählung:

a) alle Volljährigen oder einen eigenen Haushalt führenden Minderjährigen, auch für minderjährige Haushaltsmitglieder. Für volljährige Haushaltsmitglieder, die wegen einer Behinderung selbst nicht Auskunft geben können, ist jedes andere auskunftspflichtige Haushaltsmitglied auskunftspflichtig. In Gemeinschafts- und Anstaltsunterkünften ist der Leiter der Einrichtung auskunftspflichtig für Personen, die wegen einer Behinderung oder wegen Minderjährigkeit selbst nicht Auskunft geben können. Die Auskunftspflicht für Dritte erstreckt sich auf die Sachverhalte, die dem Auskunftspflichtigen bekannt sind. Sie entfällt, wenn die Auskünfte durch eine Vertrauensperson erteilt werden;

b) in Gemeinschafts- und Anstaltsunterkünften:

der Leiter der Einrichtung hinsichtlich der Gesamtzahl der Personen und der Zahl der Personen, die dort ihre alleinige Wohnung haben;

2. bei der Gebäudezählung:

der Eigentümer oder der Verwalter;

3. bei der Wohnungszählung:

die Wohnungsinhaber, ersatzweise die zu Nummer 2 Genannten;

4. bei der Arbeitsstättenzählung:

die Inhaber oder Leiter der Arbeitsstätten und Unternehmen.

(2) Bei Beginn der Gebäudezählung vor dem Zählungsschichttag (§ 1 Abs. 3) erstreckt sich die Auskunftspflicht auch auf die Angabe von Veränderungen, die bis zum Zählungsschichttag eingetreten sind.

(3) Die Auskunftspflicht besteht auch bei den Wiederholungsbefragungen nach § 1 Abs. 4.

(4) Die Auskunftspflicht nach den Absätzen 1 und 3 besteht für Personen mit mehreren Wohnungen für jede Wohnung, für Personen in Gemeinschafts- und Anstaltsunterkünften ohne eigene Haushaltsführung nur für die Wohnungen außerhalb dieser Unterkünfte.

(5) Widerspruch und Anfechtungsklage gegen die Aufforderung zur Auskunftserteilung haben keine aufschiebende Wirkung.

(6) Die Auskünfte über die Hilfsmerkmale Telefonnummer (§ 8 Abs. 1 Nr. 4) und Bearbeiter des Fragebogens (§ 8 Abs. 1 Nr. 3) sind freiwillig.

§ 13

Erhebungsvordrucke

(1) Die Erhebungsvordrucke können maschinenlesbar gestaltet werden. Sie dürfen keine Fragen über persönliche oder sachliche Verhältnisse enthalten, die über die Merkmale nach den §§ 5 bis 8 hinausgehen.

(2) Die in den Erhebungsvordrucken enthaltenen Fragen können mündlich gegenüber dem Zähler oder schriftlich beantwortet werden.

(3) Der Auskunftspflichtige kann bei der Volks- und Berufszählung wählen, ob er die in den Erhebungsvordrucken enthaltenen Fragen gemeinsam mit anderen Haushaltsmitgliedern oder für sich allein beantwortet.

(4) Bei schriftlicher Auskunftserteilung sind die ausgefüllten Erhebungsvordrucke unverzüglich dem Zähler auszuhändigen oder in verschlossenem Umschlag zu übergeben oder innerhalb einer Woche bei der Erhebungsstelle abzugeben oder dorthin zu übersenden. Im Fall der Übersendung können die Briefe bei der Deutschen Bundespost gebührenfrei eingeliefert werden, wenn sie sich in amtlichen Umschlägen befinden. Bei Inanspruchnahme einer besonderen Versandungsform hat der Absender den die jeweils gültige Briefgebühr übersteigenden Betrag zu tragen. Die Auskunft ist erteilt, sobald die ausgefüllten Erhebungsvordrucke der Erhebungsstelle zugegangen sind. Auf dem verschlossenen Umschlag sind Vor- und Familienname – bei Unternehmen und Arbeitsstätten Name und Bezeichnung –, Gemeinde, Straße und Hausnummer anzugeben. Enthält der verschlossene Umschlag Erhebungsvordrucke für mehrere Personen eines Haushalts, genügen auf dem Umschlag die Angaben eines auskunftspflichtigen Haushaltsmitgliedes.

(5) Zur ordnungsgemäßen Durchführung der Zählertätigkeit sind die Angaben nach § 10 Abs. 7 Satz 1 auf Verlangen des Zählers mündlich, die Vor- und Familiennamen der übrigen Haushaltsmitglieder (§ 8 Abs. 1 Nr. 1) sowie der Vor- und Familienname des Wohnungsinhabers (§ 8 Abs. 1 Nr. 2) mündlich oder entsprechend Absatz 4 schriftlich mitzuteilen.

§ 14

Übermittlung und Veröffentlichung

(1) Für ausschließlich statistische Aufgaben dürfen den zur Durchführung statistischer Aufgaben zuständigen Stellen der Gemeinden und Gemeindeverbände Einzelangaben für ihren Zuständigkeitsbereich nur ohne Hilfsmerkmale übermittelt werden und nur insoweit, als die Einzelangaben auf Datenträger, die für die maschinelle Weiterverarbeitung bestimmt sind, übernommen worden sind. Auf Anforderung der zur Durchführung statistischer Aufgaben zuständigen Stellen der Gemeinden und Gemeindeverbände erfolgt die Übermittlung auf der Grundlage von Blockseiten (§ 15 Abs. 4 Satz 3). Die Übermittlung ist nur zulässig, wenn durch Landesgesetz eine Trennung dieser Stellen von anderen kommunalen Verwaltungsstellen sichergestellt und das Statistikgeheimnis durch Organisation und Verfahren gewährleistet ist.

(2) Für die Weitergabe oder Veröffentlichung statistischer Ergebnisse in kleinräumiger Gliederung nach Blockseiten durch die zur Durchführung statistischer Aufgaben zuständigen Stellen der Gemeinden und Gemeindeverbände gilt § 15 Abs. 4 Satz 4 entsprechend.

(3) Die nach Absatz 1 übermittelten Einzelangaben dürfen von den Empfängern nur für den Zweck verwendet werden, für den sie übermittelt wurden.

(4) Die Übermittlungen nach Absatz 1 sind nach Umfang, Empfänger, Verwendungszweck und Datum der Weitergabe von den statistischen Ämtern der Länder aufzuzeichnen. Die Aufzeichnungen sind mindestens fünf Jahre aufzubewahren.

(5) Über die Erhebungsmerkmale nach § 7 Nr. 1 Buchstabe b, gegliedert nach Art der wirtschaftlichen Tätigkeit der Arbeitsstätten und Unternehmen sowie über die Erhebungsmerkmale nach § 7 Nr. 3 Buchstaben a und b ohne Summe der Bruttoflöhne und -gehälter des vorhergehenden Kalenderjahres, dürfen statistische Ergebnisse in einer räumlichen Gliederung bis zur Ebene der Gemeinde von den statistischen Ämtern des Bundes, der Länder und den zur Durchführung statistischer Aufgaben zuständigen Stellen der Gemeinden und Gemeindeverbände auch veröffentlicht werden, soweit sie Einzelangaben enthalten. Das gleiche gilt für Gemeindeteile mit mindestens 50 Arbeitsstätten.

(6) Die statistischen Ämter der Länder leiten dem Statistischen Bundesamt auf Anforderung Einzelangaben für Zusatzaufbereitungen für Bundeszwecke zu, wenn und soweit sie diese nicht selbst durchführen.

§ 15

Trennung und Löschung

(1) Die Hilfsmerkmale nach § 8 sind mit Ausnahme der Hilfsmerkmale Straße und Hausnummer sowie Name der Arbeits- oder Ausbildungsstätte nach § 8 Abs. 1 Nr. 1 und Name, Bezeichnung von Unternehmen und Arbeitsstätten nach § 8 Abs. 1 Nr. 3 unverzüglich nach Durchführung der Eingangskontrollen bei den statistischen Ämtern der Länder von den Erhebungsmerkmalen zu trennen und gesondert aufzubewahren.

(2) Die Erhebungsvordrucke einschließlich der Hilfsmerkmale sind zum frühestmöglichen Zeitpunkt, spätestens zwei Wochen nach Feststellung der amtlichen Bevölkerungszahl des Landes, zu vernichten. Die Absätze 4 und 5 bleiben unberührt.

(3) Die laufenden Nummern und die Ordnungsnummern nach § 4 sind zu löschen, sobald die Zusammenhänge zwischen Personen und Haushalt, Haushalt und Wohnung, Wohnung und Gebäude durch Nummern, die einen Rückgriff auf die Hilfsmerkmale und Ordnungsnummern ausschließen, festgehalten worden sind, spätestens zwei Wochen nach Feststellung der amtlichen Bevölkerungszahl des Landes durch die statistischen Ämter der Länder. Dies gilt nicht für die laufenden Nummern der Arbeitsstättenbogen; sie sind spätestens sechs Jahre nach dem Stichtag der Volkszählung zu löschen.

(4) Die Hilfsmerkmale Straße und Hausnummer können gemeinsam mit den Erhebungsmerkmalen auf die für die maschinelle Weiterverarbeitung bestimmten Datenträger übernommen werden. Sie sind, vorbehaltlich der Regelung in Absatz 5, zu löschen, sobald ihre Zugehörigkeit zu kleinräumigen Gliederungen festgelegt ist. Die unterste Ebene der kleinräumigen Gliederung, für die eine statistische Verwendung vorgesehen werden darf, ist innerhalb eines Gemeindegebiets die Seite mit gleicher Straßenbezeichnung von der durch Straßeneinmündungen oder vergleichbare Begrenzungen umschlossenen Fläche (Blockseite). Bei der Erstellung statistischer Ergebnisse in kleinräumiger Gliederung nach Blockseiten, die zur Weitergabe oder Veröffentlichung bestimmt sind, müssen die Gliederungseinheiten Blockseite, soweit sie Einzelangaben enthalten, die dem Auskunftspflichtigen oder Betroffenen zuzuordnen sind, zu höheren Einheiten zusammengefaßt werden.

(5) Als Grundlage für Gebäude-, Wohnungs- und Bevölkerungstichproben, die als Bundes- oder Landesstatistiken durchgeführt werden, dürfen die statistischen Ämter des Bundes und der Länder die Zahl der Wohnungen und Personen, gegliedert nach Gemeinde, Straße und Hausnummer zur Ermittlung von Auswahlbezirken im Geltungsbereich dieses Gesetzes nach mathematischen Zufallsverfahren nutzen. Diese Merkmale sind gesondert aufzubewahren. Die Auswahlbezirke für die Stichproben werden auf 20 vom Hundert begrenzt. Die Merkmale für diese Auswahlbezirke sind unverzüglich nach Zweckerfüllung zu löschen, spätestens zu dem Zeitpunkt, zu dem entsprechende Auswahlgrundlagen aus einer künftigen Zählung zur Verfügung stehen. Die Merkmale für die nicht benötigten 80 vom Hundert der Auswahlbezirke sind unverzüglich nach Festlegung der Auswahlbezirke nach Satz 3, spätestens drei Jahre nach dem Stichtag der Volkszählung, zu löschen. Aus der Arbeitsstättenzählung dürfen die statistischen Ämter für Wirtschafts-, Lohn- und Umweltstatistiken, die als Bundesstatistiken durchgeführt werden, und zur Aktualisierung der Kartei im Produzierenden Gewerbe (§ 12 des Gesetzes über die Statistik im Produzierenden Gewerbe) jeweils für Unternehmen und Arbeitsstätten nutzen: Name, Bezeichnung; Gemeinde, Straße, Hausnummer; Zahl der tätigen Personen; Angaben über die wirtschaftliche Tätigkeit und für die Zuordnung zu den Wirtschaftszweigen sowie Angaben über Eintragungen in die Handwerksrolle. Die nicht zur Aktualisierung der Kartei im Produzierenden Gewerbe verwendeten Merkmale sind gesondert aufzubewahren und spätestens sechs Jahre nach dem Stichtag der Volkszählung zu löschen. Über die Löschungen haben die statistischen Ämter des Bundes und der Länder Aufzeichnungen zu führen, die mindestens fünf Jahre aufzubewahren sind.

(6) Datenträger, auf denen eine Übermittlung an die Erhebungsstellen nach § 11 erfolgt ist, sind gemeinsam mit den Erhebungsvordrucken an die statistischen Ämter der Länder für Zwecke der Festsetzung der amtlichen Bevölkerungszahl der Gemeinden weiterzuleiten. Sie sind dort gesondert aufzubewahren und zwei Wochen nach Feststellung der amtlichen Bevölkerungszahl des Landes zu vernichten.

§ 16

Unterrichtung

Die Auskunftspflichtigen sind schriftlich zu unterrichten über:

1. Zweck, Art und Umfang der Erhebung,
2. die Erhebungs- und Hilfsmerkmale (§ 3 Abs. 1),
3. die statistische Geheimhaltung,
4. die Auskunftspflicht und die verschiedenen Möglichkeiten, ihr zu entsprechen (§§ 12, 13) und die Freiwilligkeit der Auskunftserteilung (§ 12 Abs. 6),
5. den Ausschluß der aufschiebenden Wirkung von Widerspruch und Anfechtungsklage gegen die Aufforderung zur Auskunftserteilung (§ 12 Abs. 5),
6. die Möglichkeiten der Übermittlung und Veröffentlichung (§ 14),
7. die Trennung und Löschung (§ 15) und
8. die Rechte und Pflichten der Zähler (§ 10, § 13 Abs. 2 und 5).

§ 17

Verbot der Reidentifizierung

(1) Die auf Grund dieses Gesetzes erhobenen Merkmale einschließlich der Blockseite (§ 15 Abs. 4 Satz 3) dienen ausschließlich statistischen Zwecken.

(2) Eine Zusammenführung von Merkmalen nach Absatz 1 oder von solchen Merkmalen mit Daten aus anderen statistischen Erhebungen zum Zweck der Herstellung eines Personenbezugs außerhalb der statistischen Aufgabenstellung dieses Gesetzes ist untersagt.

§ 18

Strafvorschrift

Wer entgegen § 17 Abs. 2 Merkmale oder Daten zusammenführt, sobald die Merkmale nach § 17 Abs. 1 auf für maschinelle Weiterverarbeitung bestimmte Datenträger übernommen worden sind, wird mit Freiheitsstrafe bis zu einem Jahr oder mit Geldstrafe bestraft.

§ 19

Finanzzuweisung

Der Bund gewährt den Ländern zum Ausgleich der Mehrbelastungen, die ihnen und den Gemeinden durch dieses Gesetz auferlegt werden, eine Finanzzuweisung in Höhe von 4,50 Deutsche Mark je Einwohner. Maßgebend ist die Bevölkerungszahl, die das Statistische Bundesamt für den 25. Mai 1987 feststellt. Die Finanzzuweisung ist in zwei Teilbeträgen, am 1. Juli 1987 und am 1. Juli 1988, zu zahlen.

§ 20

Berlin-Klausel

Dieses Gesetz gilt nach Maßgabe des § 13 Abs. 1 des Dritten Überleitungsgesetzes auch im Land Berlin.

§ 21

Inkrafttreten

Dieses Gesetz tritt am Tage nach der Verkündung in Kraft. Gleichzeitig tritt das Volkszählungsgesetz 1983 vom 25. März 1982 (BGBl. I S. 369) außer Kraft.

Verordnung zur Durchführung des Volkszählungsgesetzes 1987

Vom 4. Juli 1986

Auf Grund des § 9 Abs. 3 des Gesetzes über eine Volks-, Berufs-, Gebäude-, Wohnungs- und Arbeitsstättenzählung (Volkszählungsgesetz 1987) vom 8. November 1985 (BGBl. I S. 2078) verordnet die Landesregierung:

§ 1

Zuständigkeit und Aufgaben des Statistischen Landesamtes

Das Statistische Landesamt leitet die Durchführung der Volks-, Berufs-, Gebäude-, Wohnungs- und Arbeitsstättenzählung und ist überörtliche Erhebungsstelle. Es erläßt die erforderlichen technischen Anordnungen insbesondere über die zu verwendenden Erhebungsvordrucke, das Erhebungsverfahren sowie den Termin- und Ablaufplan.

§ 2

Örtliche Erhebungsstellen

(1) Die Gemeinde erfüllt die örtlichen Aufgaben der Volkszählung als Auftragsangelegenheit.

(2) Die Gemeinde richtet eine örtliche Erhebungsstelle ein. Mehrere Gemeinden können in den Formen des § 1 Abs. 1 des Gesetzes über die Kommunale Gemeinschaftsarbeit vom 26. Februar 1975 (Amtsbl. S. 490) eine gemeinsame örtliche Erhebungsstelle einrichten, wenn anders die Erfüllung der Anforderungen des § 3 insbesondere in räumlicher und personeller Hinsicht zumindest in einer der beteiligten Gemeinden nicht gewährleistet ist.

(3) Zur ordnungsgemäßen Durchführung der Volkszählung kann das Statistische Landesamt

1. allgemeine Weisungen erteilen, um die einheitliche und datenschutzrechtlich einwandfreie Durchführung der Aufgaben zu sichern,
2. besondere Weisungen erteilen, wenn das Verhalten einer Erhebungsstelle zur ordnungsgemäßen Durchführung der Volkszählung nicht geeignet erscheint oder überörtliche Interessen gefährden kann.

(4) Das Weisungsrecht erstreckt sich insbesondere auf

1. die Einrichtung der Erhebungsstellen,
2. die Bestellung der Zähler und ihren Einsatz,
3. das Erhebungsprogramm,
4. den Meldeweg,
5. die Meldetermine,
6. die Behandlung der erhobenen Merkmale (§ 3 des Volkszählungsgesetzes 1987).

§ 3

Trennung der Erhebungsstelle von anderen
Verwaltungsstellen

(1) Die Erhebungsstelle ist räumlich, organisatorisch und personell von anderen Verwaltungsstellen getrennt als eigene Verwaltungsstelle einzurichten.

(2) Die Räumlichkeiten der Erhebungsstelle, in denen Unterlagen für die Durchführung der Erhebungen bearbeitet oder aufbewahrt werden, sind gegen Zutritt Unbefugter zu sichern. Zutritt zu der Erhebungsstelle dürfen nur die dort tätigen Personen, die in Absatz 6 genannten Personen, besonders ermächtigte Bedienstete des Statistischen Landesamtes sowie

der Landesbeauftragte für Datenschutz einschließlich der von ihm beauftragten Mitarbeiter haben. Zähler (§ 6) und Auskunftspflichtige haben nur Zutritt zum Zwecke der Entgegennahme und Rückgabe von Erhebungsunterlagen bzw. zur Abklärung von Fragen. Es ist sicherzustellen, daß die in Absatz 6 genannten Personen, Zähler und Auskunftspflichtige während ihres Aufenthaltes in der Erhebungsstelle keine Einsicht in fremde Erhebungsunterlagen mit personenbezogenen Daten nehmen.

(3) Die räumliche Trennung der Erhebungsstelle von anderen Verwaltungsstellen ist vom Beginn der Bearbeitung und Aufbewahrung von Erhebungsvordrucken mit erhobenen Einzelangaben bis zu deren Ablieferung an das Statistische Landesamt bzw. deren weisungsgemäßer Vernichtung beizubehalten.

(4) Die in der Erhebungsstelle tätigen Personen müssen die Gewähr für Zuverlässigkeit und Verschwiegenheit bieten. Während der Zeit, in der sie Zugang zu den erhobenen personenbezogenen Daten haben, dürfen sie nicht in anderen Verwaltungsstellen eingesetzt werden. Dies gilt auch für die Durchführung der Gebäudevorerhebung. Zähler (§ 6) dürfen nicht als Personal der Erhebungsstelle eingesetzt werden.

(5) Das Personal der Erhebungsstelle ist vor seinem Einsatz über die Bedeutung seiner Aufgabe zu unterrichten und nach Maßgabe des § 9 Abs. 2 des Volkszählungsgesetzes 1987 über die Wahrung des Statistikgeheimnisses und die weitergehende Geheimhaltungspflicht sowie die Folgen ihrer Verletzung (§ 11 Bundesstatistikgesetz, §§ 203 und 204 Strafgesetzbuch) zu belehren. Dabei ist vor allem darauf hinzuweisen, daß die aus oder gelegentlich der Tätigkeit in der Erhebungsstelle gewonnenen Erkenntnisse über Auskunftspflichtige nicht in anderen Verfahren oder für andere Zwecke verwendet werden dürfen, auch nicht nach Beendigung der Tätigkeit in der Erhebungsstelle. Im Anschluß an die Belehrung sind die Personen schriftlich zur Geheimhaltung zu verpflichten.

(6) Die Erhebungsstelle untersteht in organisatorischer Hinsicht dem Bürgermeister; in den Fällen des § 2 Absatz 2 Satz 2 dem Bürgermeister der Gemeinde, in deren Gebiet die gemeinsame Erhebungsstelle eingerichtet ist.

(7) Der Bürgermeister erläßt für die Erhebungsstelle eine schriftliche Dienstanweisung, in der mindestens folgende Regelungen zu treffen sind:

1. Bestimmung der Räume für die Unterbringung der Erhebungsstelle,
2. Maßnahmen zur Sicherung dieser Räume sowie der Transportwege,
3. Berechtigung des Zugangs zu den Räumen sowie Überwachung des Zugangs,
4. Geschäftsverteilung und Geschäftsablauf insbesondere Bestellung eines Leiters der Erhebungsstelle und Regelung seiner Vertretung,
5. Beauftragung des Leiters der Erhebungsstelle mit der laufenden Überwachung der zum Zwecke des Datenschutzes getroffenen Maßnahmen.

§ 4

Aufgaben der örtlichen Erhebungsstelle

(1) Zur Vorbereitung der Zählung sind von der Erhebungsstelle insbesondere

1. die Zählbezirke festzulegen,
2. die Zähler auszuwählen, zu unterrichten, zu bestellen und zur Wahrung des Statistikgeheimnisses und der weitergehenden Geheimhaltung zu verpflichten,

3. die in § 11 Absatz 1 des Volkszählungsgesetzes 1987 genannten Angaben bei der zuständigen Stelle anzufordern,
4. die für die Zähler erforderlichen Erhebungsvordrucke und Zählungsunterlagen zusammenzustellen.

(2) Für die Durchführung der Zählung hat die Erhebungsstelle insbesondere

1. die Zähler einzuteilen, zu überwachen und zu entschädigen,
2. den Zählern in Listenform die Vor- und Familiennamen sowie Anschriften der Auskunftspflichtigen des jeweiligen Zählbezirks als Hilfsmittel für die Zählung zur Verfügung zu stellen,
3. die Einwohner gemäß § 16 des Volkszählungsgesetzes 1987 über die Zählung zu unterrichten,
4. einen Auskunftsdienst einzurichten, der mündliche, fernmündliche und schriftliche Anfragen beantwortet,
5. durch die Zähler die Auskunftspflichtigen zur Erfüllung der Auskunftspflicht aufzufordern,
6. Erhebungsvordrucke, die dem Zähler in verschlossenem Umschlag oder unter Umgehung des Zählers der Erhebungsstelle abgegeben oder übersandt wurden, durch unmittelbare Rückfragen beim Auskunftspflichtigen zu berichtigen oder zu vervollständigen,
7. Auskunftspflichtigen, die die Angaben verweigern, nicht vollständig oder nicht richtig bzw. nicht rechtzeitig erteilen, schriftlich die Rechtslage zu erläutern und sie nochmals zur Erfüllung der Auskunftspflicht anzumahnen mit dem Hinweis auf die mögliche Festsetzung eines Zwangsgeldes,
8. bei erneuter Auskunftsverweigerung die für die Verfolgung und Ahndung von Ordnungswidrigkeiten wegen Verstoßes gegen die Auskunftspflicht nach § 12 des Volkszählungsgesetzes 1987 in Verbindung mit § 14 des Bundesstatistikgesetzes zuständige Verwaltungsbehörde über den Sachverhalt zu unterrichten.

(3) Die Erhebungsvordrucke einer vorgezogenen Gebäudezählung nach § 1 Absatz 3 des Volkszählungsgesetzes 1987 können auch durch die Post versandt werden.

(4) Nach Rückgabe der Erhebungsunterlagen sind von der Erhebungsstelle

1. die Erhebungsvordrucke nach Zählbezirken zu sortieren,
2. die Vollständigkeit der Unterlagen zu überprüfen,
3. unvollständig ausgefüllte Erhebungsvordrucke wenn möglich durch Nachfrage beim Auskunftspflichtigen oder gemäß § 11 Absatz 1 des Volkszählungsgesetzes 1987 zu ergänzen oder zu berichtigen.

§ 5

Erhebungsvordrucke

Es dürfen nur amtlich eingeführte Erhebungsvordrucke verwendet werden.

§ 6

Zähler

(1) Es sind nur solche Personen zu Zählern zu bestellen, die die Gewähr für Zuverlässigkeit und Verschwiegenheit bieten. Die Zähler sind vor Ausübung der Zählertätigkeit über die Bedeutung ihrer Aufgabe zu unterrichten und nach Maßgabe des § 10 Absatz 4 des Volkszählungsgesetzes 1987 über die Wahrung des Statistikgeheimnisses und die weitergehende Geheimhaltungspflicht sowie die Folgen ihrer Verletzung (§ 11

Bundesstatistikgesetz, §§ 203 und 204 Strafgesetzbuch) zu belehren. Dabei sind sie vor allem darauf hinzuweisen, daß sie die aus oder gelegentlich der Tätigkeit als Zähler gewonnenen Erkenntnisse über Auskunftspflichtige nicht in anderen Verfahren oder für andere Zwecke verwenden dürfen, auch nicht nach Beendigung der Tätigkeit als Zähler. Im Anschluß an die Belehrung sind die Zähler schriftlich zur Geheimhaltung zu verpflichten.

(2) Die Zähler dürfen nicht eingesetzt werden

1. in der unmittelbaren Nähe ihrer Wohnung (Nachbarschaft);
2. wenn auf Grund ihrer beruflichen Tätigkeit oder aus anderen Gründen zu besorgen ist, daß Erkenntnisse aus der Zählertätigkeit zu Lasten der Auskunftspflichtigen genutzt werden.

(3) Um jeden Anschein zu vermeiden, daß Polizeivollzugsbeamte anlässlich der Volkszählung 1987 gleichzeitig als Ermittlungsbeamte tätig werden, sind sie nicht als Zähler einzusetzen. Das gleiche gilt für Staats- und Rechtsanwälte.

(4) Die Leiter der Behörden und Einrichtungen des Landes, der Gemeinden und Gemeindeverbände sowie der der Aufsicht des Landes unterstehenden Körperschaften, Anstalten und Stiftungen des öffentlichen Rechts sind verpflichtet, den Erhebungsstellen auf Anforderung geeignete Bedienstete zu benennen und für die Zählertätigkeit freizustellen. Von der Benennung gegenüber den örtlichen Erhebungsstellen sind die Mitarbeiter zu unterrichten. Die Leiter der in Satz 1 genannten Institutionen haben darauf hinzuwirken, daß sich ihre Mitarbeiter freiwillig als Zähler zur Verfügung stellen.

(5) In Fällen, in denen zum Zählgeschäft Dienstbefreiung oder Arbeitsbefreiung nicht in Anspruch genommen wird, kann den Zählern zur Abgeltung der für die Erhebung geleisteten Arbeit angemessene Dienst- oder Arbeitsbefreiung zu einer anderen Zeit gewährt werden.

(6) Sofern die geordnete Durchführung der Zählung in anderer Weise nicht gewährleistet ist, können die Behördenleiter nach vorheriger schriftlicher Bekanntmachung ihre Dienststelle für den Publikumsverkehr zeitweise mit einem Bereitschaftsdienst besetzen oder geschlossen halten, soweit lebenswichtige Tätigkeiten öffentlicher Dienste hierdurch nicht unterbrochen werden.

§ 7

Tätigkeit der Zähler

(1) Bei der Ausübung ihrer Tätigkeit unterstehen die Zähler den Weisungen und der Aufsicht der Erhebungsstelle. Sie haben insbesondere darauf zu achten, daß die Erhebungseinheiten vollständig erfaßt werden und, soweit möglich, auf die Vollständigkeit der Angaben hinzuwirken. Die Zähler sind nicht befugt, die Richtigkeit der Einzelangaben der Auskunftspflichtigen zu überprüfen.

(2) Die Zähler haben die Erhebungsunterlagen mit Einzelangaben so zu handhaben und aufzubewahren, daß Einzelangaben Unbefugten nicht bekannt werden. Sie haben die Erhebungsunterlagen unverzüglich der Erhebungsstelle auszuhändigen.

§ 8

Sicherung der Erhebungsunterlagen

(1) Eingänge und Ausgänge sind der Erhebungsstelle ungeöffnet zu- oder von ihr wegzuleiten.

(2) Die Erhebungsstelle hat alle Unterlagen, die personenbezogene Daten enthalten, sicher aufzubewahren. Sie hat dafür Sorge zu tragen, daß sie während und außerhalb der Dienstzeit

Unbefugten nicht zugänglich sind. Die Erhebungsunterlagen dürfen von den Zählern, der Erhebungsstelle und vom Statistischen Landesamt weder ganz noch teilweise abgeschrieben noch auf andere Weise vervielfältigt werden, soweit dies nicht für Zwecke der Erhebung oder zur Durchführung eines Heranziehungs-, eines Vollstreckungs- oder Ordnungswidrigkeitenverfahrens im Zusammenhang mit der Auskunftspflicht nach § 12 des Volkszählungsgesetzes 1987 erforderlich ist.

(3) Die Erhebungsstelle hat nach Abschluß der Erhebung und Prüfung nach Weisung des Statistischen Landesamtes unverzüglich die ausgefüllten Erhebungsvordrucke, die in § 15 Absatz 6 des Volkszählungsgesetzes 1987 genannten Datenträger sowie alle sonstigen Erhebungsunterlagen vollständig dem Statistischen Landesamt zu übersenden. Hierbei ist das von diesem bereitgestellte Verpackungsmaterial zu verwenden. Die Erhebungsunterlagen sind beim Transport gegen unbefugte Einsichtnahme und Entnahme zu sichern. Alle vom Statistischen Landesamt für die weitere Bearbeitung nicht mehr benötigten Organisationspapiere sind von der Erhebungsstelle zu vernichten, sobald das Statistische Landesamt entsprechende Anweisungen erteilt.

(4) Die Gemeinden sind nicht befugt, vor Abgabe der Erhebungsunterlagen an das Statistische Landesamt Aufbereitungen der erhobenen Daten selbst vorzunehmen oder durch Dritte vornehmen zu lassen.

§ 9

Sicherungsmaßnahmen im Statistischen Landesamt

(1) Das Statistische Landesamt hat die von den Erhebungsstellen übernommenen Erhebungsunterlagen sicher unter Verschuß und nur für Personen, die zu deren weiteren Bearbeitung befugt sind, zugänglich aufzubewahren.

(2) Die zur Durchführung des § 15 des Volkszählungsgesetzes 1987 erforderlichen Arbeiten sind unverzüglich durchzuführen. Der Ministerpräsident bestimmt im Rahmen der Dienstaufsicht die Lösungsfristen nach Maßgabe des § 15 des Volkszählungsgesetzes 1987.

§ 10

Ergänzende Verwaltungsvorschriften

Erforderliche ergänzende Regelungen zur ordnungsgemäßen Durchführung der Zählung und zur Sicherung des Statistikgeheimnisses sowie der datenschutzrechtlichen Vorschriften erläßt der Ministerpräsident im Einvernehmen mit dem Minister des Innern.

§ 11

Inkrafttreten

Diese Verordnung tritt am Tage nach ihrer Verkündung in Kraft.

Saarbrücken, den 4. Juli 1986

Die Regierung des Saarlandes

Für Lafontaine Dr. Peter	Dr. Peter
Läpple	Hoffmann
Für Kasper Läpple	Für Leinen Dr. Walter
Dr. Walter	Dr. Hahn
Für Prof. Dr. Breitenbach Dr. Peter	

244

Verordnung

zur Änderung der Verordnung über die Gewährung von Aufwandsentschädigungen an hauptamtliche kommunale Wahlbeamte, Bezirksbürgermeister und leitende Beamte der sonstigen der Aufsicht des Landes unterstehenden Körperschaften, Anstalten und Stiftungen des öffentlichen Rechts

Vom 27. Juni 1986

Auf Grund des § 7 des Saarländischen Besoldungsgesetzes in der Fassung des Artikels 1 des Zweiten Saarländischen Besoldungsanpassungsgesetzes vom 26. Oktober 1977 (Amtsbl. S. 937), zuletzt geändert durch Gesetz vom 11. Juni 1986 (Amtsbl. S. 526), verordnet der Minister des Innern im Einvernehmen mit dem Minister der Finanzen, dem Minister der Justiz, dem Minister für Kultus, Bildung und Wissenschaft, dem Minister für Arbeit, Gesundheit und Sozialordnung, dem Minister für Wirtschaft und dem Minister für Umwelt:

Artikel 1

In § 6 der Verordnung über die Gewährung von Aufwandsentschädigungen an hauptamtliche kommunale Wahlbeamte, Bezirksbürgermeister und leitende Beamte der sonstigen der Aufsicht des Landes unterstehenden Körperschaften, Anstalten und Stiftungen des öffentlichen Rechts vom 26. Februar 1982 (Amtsbl. S. 271) wird folgender Absatz 5 angefügt:

„(5) Landräte erhalten eine Aufwandsentschädigung, die in Landkreisen bis 200 000 Einwohnern höchstens 500 DM und in Landkreisen über 200 000 Einwohnern höchstens 550 DM monatlich beträgt.“

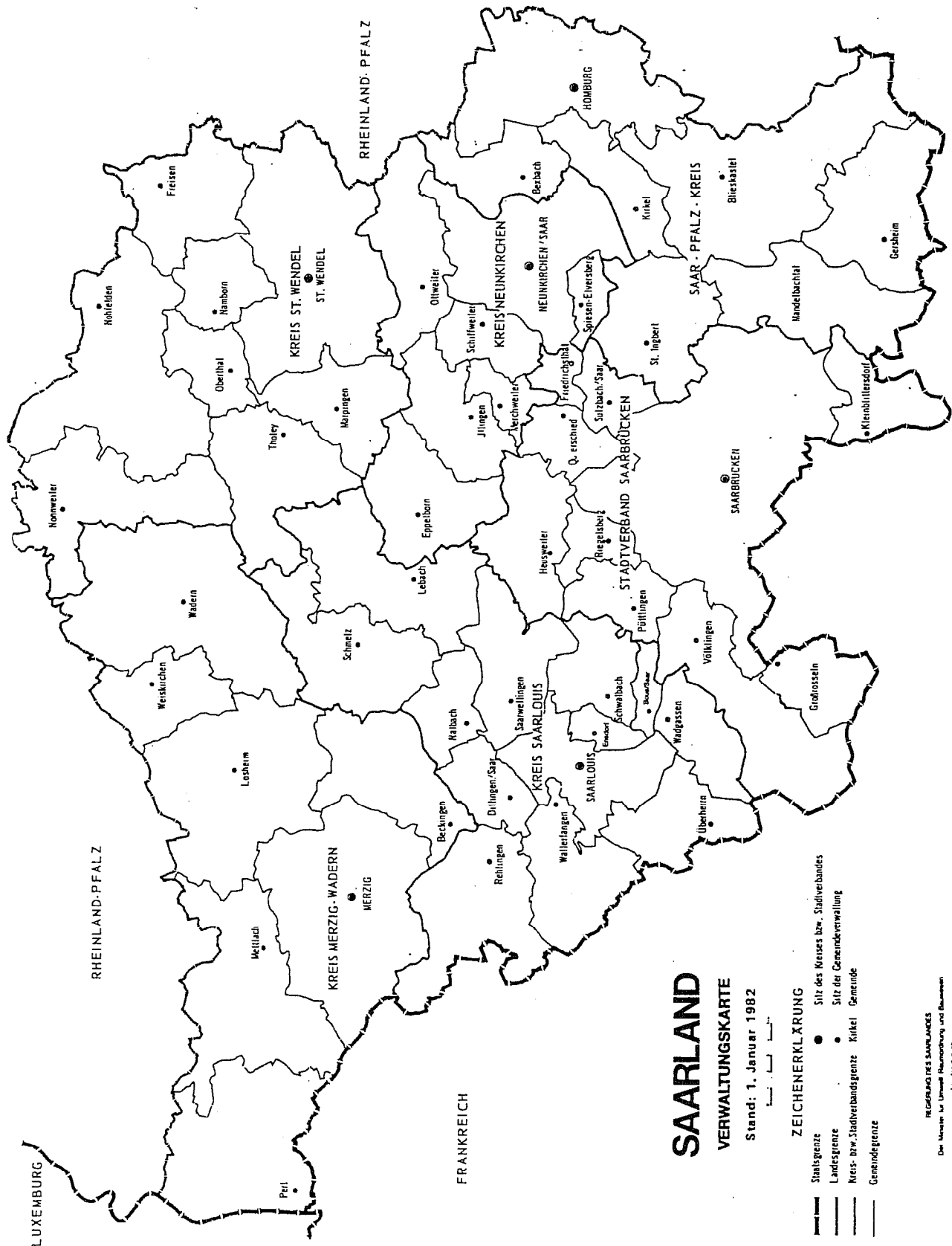
Artikel 2

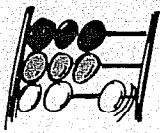
Diese Verordnung tritt mit Wirkung vom 1. Juli 1986 in Kraft.

Saarbrücken, den 27. Juni 1986

Der Minister des Innern

Läpple





Arbeitsstättenbogen 1987

Stichtag für die Zählung ist der 25. Mai 1987

Bogen-Nummer

4826837

Bitte beachten Sie an den mit ☐ gekennzeichneten Stellen die Erläuterungen auf dem heraustrennbaren Blatt.

- **Rechtsgrundlage:** Gesetz über eine Volks-, Berufs-, Gebäude-, Wohnungs- und Arbeitsstättenzählung (Volkszählungsgesetz 1987) vom 8. 11. 1985 (BGBl. I S. 2078) in Verbindung mit dem Gesetz über die Statistik für Bundeszwecke (BStatG) vom 14. 3. 1980 (BGBl. I S. 289).
- Der Text des Volkszählungsgesetzes 1987 sowie allgemeine Informationen auch zur Arbeitsstättenzählung sind im Informationsblatt zur Volkszählung 1987 enthalten.
- Weitere Hinweise zur Arbeitsstättenzählung entnehmen Sie bitte dem beiliegenden Erläuterungsblatt ① und ②.
- Für **jede** Arbeitsstätte ist ein Arbeitsstättenbogen auszufüllen. Als Arbeitsstätte gilt jede örtliche Einheit, in der eine oder mehrere Personen unter einheitlicher Leitung regelmäßig haupt- oder nebenberuflich erwerbstätig sind. **Ausnahme:** Keinen Arbeitsstättenbogen erhalten Betriebe der Land- und Forstwirtschaft sowie der Binnenfischerei, die bei der Besteuerung (Gewerbe-, Umsatz- und Einkommensteuer) nicht als Gewerbebetrieb gelten.
- Arbeitsstätten von Behörden, der Sozialversicherung, von Kirchen, Verbänden und sonstigen Organisationen sowie von deren Anstalten und Einrichtungen, brauchen nur die mit ☒ gekennzeichneten Fragen zu beantworten. **Ausnahme:** Arbeitsstätten in der Form von öffentlich-rechtlichen Anstalten, Regiebetrieben, Eigenbetrieben und sonstigen Sondervermögen, die erwerbswirtschaftlich tätig sind und Kostendeckung anstreben, bitte den Fragebogen entsprechend den Erläuterungen ausfüllen. ③
- **Rückgabe:** Sie können den ausgefüllten Fragebogen
 - dem Zähler/der Zählerin aushändigen oder in verschlossenem Umschlag übergeben,
 - bei der Erhebungsstelle abgeben oder dorthin übersenden.Bei Abgabe in verschlossenem Umschlag bitte **unbedingt** Namen, Bezeichnung sowie vollständige Anschrift der Arbeitsstätte, für die dieser Fragebogen ausgefüllt wird, auf dem Umschlag angeben.

➔ **Vollständige Anschrift der Arbeitsstätte, für die dieser Fragebogen ausgefüllt wird**
(Bitte in Blockschrift oder mit deutlichem Stempелеindruck)

Name, Geschäfts- oder Berufsbezeichnung

Straße, Hausnummer

Postleitzahl, Gemeinde

Nur ausfüllen, wenn diese Arbeitsstätte zugleich ZWEIGNIEDERLASSUNG ist – siehe Frage B 3 –

Anschrift des Unternehmens, zu dem diese Arbeitsstätte als Zweigniederlassung gehört

Name, Geschäfts- oder Berufsbezeichnung

Straße, Hausnummer

Postleitzahl, Gemeinde

Nur ausfüllen, wenn diese Arbeitsstätte zugleich HAUPTNIEDERLASSUNG ist – siehe Frage B 2 –

Anschrift(en) der Zweigniederlassung(en)

(Falls Sie mehr als 3 ZWEIGNIEDERLASSUNGEN haben, fordern Sie bitte vom Zähler/von der Zählerin Ergänzungsblätter an)

Laufende Nummer	Name, Geschäfts- oder Berufsbezeichnung	Straße, Hausnummer	Postleitzahl, Gemeinde ④
1			
2			
3			

Um Rückfragen zu erleichtern, bitten wir um folgende freiwillige Angaben:

Bearbeiter(in) dieser Meldung:

Telefon- und Apparatnummer:

Erläuterungen zum Fragebogen der Arbeitsstättenzählung 1987 als Bestandteil der Erhebungspapiere

① Zählungsbereich

Bei der Arbeitsstättenzählung handelt es sich um eine stichtagsbezogene, umfassende Bestandsaufnahme. Sie liefert in tiefer fachlicher und regionaler Gliederung einen Überblick über Zahl und Größe der Arbeitsstätten und Unternehmen. Zu diesem Zweck werden vor allem Angaben über die tätigen Personen und die von den Arbeitsstätten und Unternehmen gezahlten Löhne und Gehälter erfragt.

Als **Arbeitsstätte** gilt jede örtliche Einheit (ein Grundstück oder eine abgegrenzte Räumlichkeit), in der eine oder mehrere Personen unter einheitlicher Leitung regelmäßig haupt- oder nebenberuflich erwerbstätig sind. Somit ist für jede Hauptniederlassung, jede Zweigniederlassung, jeden Filialbetrieb, jede Werkstätte, jede Praxis, jede Geschäftsstelle, jedes Büro, jede Dienststelle einer Behörde usw. ein Arbeitsstättenbogen auszufüllen.

Die Arbeitsstättenzählung erstreckt sich auf alle Arbeitsstätten der gewerblichen Landwirtschaft, der Produktion, des Handels und Verkehrs, der Banken und Versicherungen, des Gastgewerbes, der Reinigung und Körperpflege (z.B. Friseure), der Wissenschaft, Bildung, Kultur und Publizistik (z.B. Schulen, Theater, selbständige Künstler, Schriftsteller), des Gesundheitswesens (z.B. Ärzte und Hebammen, Krankenhäuser), der Rechts- und Wirtschaftsberatung (z.B. Rechtsanwälte, Steuerberater, Wirtschaftsberater und -prüfer), der Kirchen, Verbände, sonstigen Organisationen ohne Erwerbszweck, der Behörden und der Sozialversicherung.

Arbeitsstätten im Bereich der Land- und Forstwirtschaft sowie der Binnenfischerei werden bei der Arbeitsstättenzählung erfasst, sofern sie bei der Besteuerung (Gewerbe-, Umsatz- und Einkommensteuer) als Gewerbebetrieb gelten. Dazu gehören z.B.: Betriebe der gewerblichen Gärtnerei (Landschafts- und Friedhofsgärtnerei), Betriebe der landwirtschaftlichen und der gewerblichen Tierhaltung (Schweinemästereien, Geflügelfarmen, Hundezüchtereien u. dgl.) sowie Dienstleistungsbetriebe für die Land- und Forstwirtschaft (Mähdrusch, Schädlingsbekämpfung, Schafschur u. dgl.).

Auch Hausgewerbetreibende, Zwischenmeister und Werkvertragspartner gelten als Selbständige und haben deshalb einen Arbeitsstättenbogen auszufüllen.

Arbeitsstätten von Heimarbeitern werden jedoch **nicht** erfasst. Baustellen und Schiffe gelten nicht als besondere Arbeitsstätten.

Als **Unternehmen** gilt die kleinste rechtliche Einheit, die aus handels- und/oder steuerrechtlichen Gründen Bücher führt und den Ertrag ermittelt.

Bestehen Betriebs-, Büro-, Ladengemeinschaften und Einkaufszentren aus verschiedenen Unternehmen, so müssen auch verschiedene Arbeitsstättenbogen ausgefüllt werden.

② Weitere Verwendung der Daten

Aus Gründen des Datenschutzes werden die Hilfsmerkmale (Name, Bezeichnung, Straße und Hausnummer, Bearbeiter[in] des Fragebogens und Telefonnummer) zum frühestmöglichen Zeitpunkt von den Erhebungsmerkmalen getrennt und gesondert aufbewahrt. Sie dürfen (ohne Telefonnummer und Bearbeiter[in] des Fragebogens) zusammen mit dem Namen der Gemeinde, der Zahl der tätigen Personen, der Angabe des Wirtschaftszweiges und der Angabe über die Zugehörigkeit zum Handwerk für Wirtschafts-, Lohn- und Umweltstatistiken sowie zur Aktualisierung der Kartei im Produzierenden Gewerbe genutzt werden.

③ Wirtschaftliche Arbeitsstätten von Behörden

Arbeitsstätten, die als **Hauptniederlassungen** der jeweiligen öffentlich-rechtlichen Anstalten, Regiebetriebe, Eigenbetriebe und sonstigen Sondervermögen zu behandeln sind, bitte die Abschnitte A – H vollständig ausfüllen.

Arbeitsstätten hingegen, die als **Zweigniederlassungen** gelten, müssen nur die Abschnitte A – D ausfüllen. Besteht nur eine **einzige Arbeitsstätte**, sind Angaben zu den Abschnitten A – F zu machen. Die betreffenden Anschriften sind auf Seite 1 des Fragebogens bzw. im Ergänzungsblatt anzugeben.

- ④ Auch wenn Sie in einer Gemeinde mehrere Zweigniederlassungen haben, führen Sie diese bitte einzeln auf.

⑤ Träger der Arbeitsstätte

Hier sollen die Arbeitsstätten der Gebietskörperschaften und der Sozialversicherung sowie von Organisationen ohne Erwerbszweck ihren Träger angeben, z.B.

Arbeitsstätte	Träger
Erholungsheim	Gewerkschaft
Kindergarten	Kirche
Krankenhaus	Rotes Kreuz
Wirtschaftsministerium	Bund
Polizei	Land
Ordnungsamt	Gemeinde
Altenpflegeheim	gesetzliche Rentenversicherung

- ⑥ Bitte tragen Sie hier keine Sammelbezeichnungen ein, sondern beschreiben Sie die Art der **hergestellten, reparierten oder gehandelten Waren** möglichst genau, also nicht Fahrzeuge, sondern Krafträder, Kraftwagen; nicht Metallwaren, sondern Metallmöbel, Beschläge; nicht Bekleidung, sondern Herrenoberbekleidung, Wäsche, Kopfbedeckung.

- ⑦ Zu den **erbrachten Bauleistungen** gehören die Leistungen im Bauhaupt- und Ausbaugewerbe, wie z.B. im Hochbau, Straßenbau, Gerüstbau, in der Dachdeckerei und Zimmerei, der Klempnerei, Bautischlerei, Fliesen- und Plattenlegerei und im Malergewerbe.

- ⑧ Hierzu gehören die von Handelsvertretern und -vermittlern **vermittelten Waren** sowie die von Grundstücks-, Hypotheken-, Finanzierungs maklern und Versicherungsvertretern u.dgl. **vermittelten Leistungen**.

- ⑨ Geben Sie bitte an, ob es sich bei den **Transportleistungen** z.B. um Leistungen bei der Personen- oder Güterbeförderung, bei der See- oder Binnenschifffahrt, im Luftverkehr, in der Spedition oder Lagerei handelt.

- ⑩ Hierzu gehören sämtliche **Dienstleistungen** von Unternehmen und freien Berufen wie z.B. von Sparkassen, Krankenversicherungen, Zahnärzten, Restaurants und Schankwirtschaften, Pensionen, Damenfriseuren, selbständigen Wissenschaftlern und Sportlern, privaten Theatern, Sanatorien, Wäschereien, Chemischen Reinigungen, Bestattungsinstituten u.dgl.

- ⑪ Eine **neue wirtschaftliche Tätigkeit** liegt dann vor, wenn eine erhebliche Änderung des Schwerpunkts des betriebenen Gewerbes, der ausgeübten Tätigkeit bzw. des Aufgabengebietes erfolgt ist, z.B. von der Herstellung von Oberbekleidung zum Einzelhandel mit Oberbekleidung. Bitte beachten Sie dazu die Fragen A 2 a – c.

Bei gleichzeitiger Aufnahme einer neuen wirtschaftlichen Tätigkeit und Standortverlagerung bitte nur die Frage nach der Neueröffnung der Arbeitsstätte ankreuzen.

- ⑫ Kreuzen Sie hier bitte an, wenn Ihre Arbeitsstätte die **Hauptniederlassung** einer Firma, eines Unternehmens, einer Praxis u.dgl. ist, zu der noch rechtlich unselbständige Arbeitsstätten (Zweigniederlassungen ⑬) gehören. Als Hauptniederlassung gilt nur die Arbeitsstätte, von der aus das ganze Unternehmen geleitet wird.

- ⑬ Eine Arbeitsstätte gilt als **Zweigniederlassung**, wenn sie von der Hauptniederlassung räumlich – gegebenenfalls auch in derselben Gemeinde – getrennt besteht und rechtlich unselbständig ist.

14 Tätige Personen

Als tätige Personen gelten **alle** voll- und teilzeitbeschäftigten Personen, die am Stichtag in einem Arbeitsverhältnis stehen und in der Lohn- und Gehaltsliste geführt werden, einschließlich tätiger Inhaber und unbezahlt mithelfender Familienangehöriger, **unabhängig** von der Arbeitszeit, die sie in der Arbeitsstätte tätig sind.

Mitzuzählen sind auch Vertreter und Reisende sowie das Personal auf Bau- und Montagestellen, auf Fahrzeugen und Schiffen.

Nicht zu melden sind Personen, die zur Ableistung des Grundwehrdienstes oder des zivilen Ersatzdienstes einberufen sind, im Ausland beschäftigte Personen und Arbeitskräfte, die als Beauftragte anderer Arbeitsstätten in der meldenden Arbeitsstätte Montage- oder Reparaturarbeiten durchführen. Nicht mitzuzählen sind auch Arbeitskräfte, die von anderen Unternehmen gegen Entgelt zur Arbeitsleistung gemäß dem Arbeitnehmerüberlassungsgesetz überlassen wurden (Leiharbeiter wie Fremdlöhner, Zeitbeschäftigte für Bürotätigkeiten usw.).

Bei Arbeitsstätten, die an Arbeitsgemeinschaften des Baugewerbes beteiligt sind, müssen die Angaben einschließlich „Arge-Anteile“ gemacht werden.

Heimarbeiter werden nicht erfaßt.

15 Stichtag ist der 25. Mai 1987

Sind die tätigen Personen zu diesem Tag nicht zu ermitteln, nehmen Sie bitte als Stichtag den nächstmöglichen Zeitpunkt vor oder nach dem 25. Mai 1987.

16 Unbezahlt mithelfende Familienangehörige

Mithelfende Familienangehörige, die in einem Lohn-, Gehalts- oder Ausbildungsverhältnis stehen, sind nicht hier, sondern unter C 4 – 7 und bei Hauptniederlassungen auch unter G 1 c zu melden.

17 Angestellte

Angestellte sind Arbeitnehmer, die der Beitragspflicht zur Angestelltenversicherung unterliegen oder auf Grund besonderer Vorschriften von dieser befreit sind. Betriebsleiter, Direktoren, Vorstandsmitglieder und andere leitende Kräfte, die nicht Inhaber sind, sondern im Angestelltenverhältnis stehen, sind hier mitzuzählen.

18 Facharbeiter/Gesellen

Facharbeiter/Gesellen sind Arbeitnehmer, die der Arbeiterrentenversicherung unterliegen oder auf Grund besonderer Vorschriften von dieser befreit sind und wegen ihrer Fachkenntnisse und Fähigkeiten mit Arbeiten beschäftigt werden, die als besonders schwierig oder verantwortungsvoll gelten. Die Befähigung kann durch eine abgeschlossene praktische Berufsausbildung, einen gleichwertigen Berufsfachschulabschluß oder durch langjährige Beschäftigung mit gleichwertigen Arbeiten bei entsprechender Entlohnung erworben sein (z.B. Vorarbeiter). Arbeiterrentenversicherungspflichtige Meister sind hier ebenfalls zu erfassen.

19 Auszubildende

Hierzu zählen gewerblich, kaufmännisch, handwerklich, landwirtschaftlich und technisch Auszubildende in allen Ausbildungsbereichen und im öffentlichen Dienst, einschl. Anlernlinge, Umschüler, Volontäre und Praktikanten, jedoch ohne Beamte im Vorbereitungsdienst.

20 Teilzeitbeschäftigte

Als Teilzeitbeschäftigte gelten alle am Stichtag tätigen Personen, die zur Ableistung einer kürzeren als der orts-, branchen- oder betriebsüblichen Wochenarbeitszeit eingestellt sind. Tätige Inhaber und unbezahlt mithelfende Familienangehörige sind entsprechend zu beurteilen. Kurzarbeit gilt nicht als Teilzeitbeschäftigung.

21 Ausländer

Ausländer sind alle Personen ohne deutsche Staatsangehörigkeit einschl. der Staatenlosen und der Personen mit „ungeklärter“ Staatsangehörigkeit, die sich im

Bundesgebiet aufhalten. Die in der Bundesrepublik anwesenden nichtdeutschen Flüchtlinge, die den Status eines heimatlosen Ausländers oder ausländischen Flüchtlings besitzen, zählen zu den Ausländern. Personen, die sowohl die deutsche als auch eine fremde Staatsangehörigkeit haben, gelten als deutsche Staatsangehörige.

22 Löhne und Gehälter für 1986

Die Summe der Löhne und Gehälter bezieht sich auf das Kalenderjahr 1986. Sollte die Angabe nur für das Geschäftsjahr möglich sein, sind die Angaben für das letzte Geschäftsjahr zu machen, das bis Mai 1987 zu Ende ging.

Bei den Löhnen und Gehältern sind **einzubeziehen** alle tariflichen oder frei vereinbarten Zulagen (z.B. Akkord-, Nachtarbeits- und Schmutzzulagen, Mietzuschüsse, Kinderzulagen, Fahrkartenzuschüsse, Essengeld), Naturalvergütungen, Vergütungen für ausgefallene Arbeitszeit (insbesondere Urlaubsgeld), Zuschüsse der Arbeitgeber zum Krankengeld, Urlaubsbeihilfen, Entschädigungen für nicht gewährten Urlaub, Gratifikationen, Gewinnbeteiligungen, Erfolgsprämien, Erfindergeld, vermögenswirksame Leistungen im Sinne von § 2 des Gesetzes zur Förderung der Vermögensbildung der Arbeitnehmer.

Vergütungen für Heimarbeiter sind nicht zu melden.

Nicht einzubeziehen sind Pflichtbeiträge der Arbeitgeber zur Sozialversicherung, Zahlungen auf Grund des Kindergeldgesetzes, allgemeine soziale Aufwendungen (z.B. für Kantinen, Werkskindergärten, Erholungsheime usw.), Spesenersatz, Bergmannsprämien für Bergleute unter Tage, Ruhegehälter und Betriebspensionen, Auslösungen im Baugewerbe sowie Umzugskostenvergütungen.

23 Rechtsform des Unternehmens

Hierzu gehören auch die mit dem Zweck der Kostendeckung betriebenen erwerbswirtschaftlich geführten Unternehmen ohne eigenständige Rechtsform (Regiebetriebe, Eigenbetriebe und sonstige Sondervermögen) von juristischen Personen des öffentlichen Rechts.

24 Angaben über das gesamte Unternehmen

Die Angaben sind über das gesamte Unternehmen als rechtlich selbständige Einheit einschließlich aller Zweigniederlassungen im Inland – auch land- und forstwirtschaftlicher Art – zu machen. Zweigniederlassungen im Ausland werden hingegen nicht erfaßt. Bei Unternehmen, die sich an Arbeitsgemeinschaften des Baugewerbes beteiligen, sind die „Arge-Anteile“ einzubeziehen.

– Die tätigen Personen des **gesamten Unternehmens** in Abschnitt G setzen sich aus den tätigen Personen in der Hauptniederlassung (Abschnitt C) und den tätigen Personen in den Zweigniederlassungen (Abschnitt H) zusammen.

In Abschnitt H sind die tätigen Personen je Zweigniederlassung nur in einer Position ausgewiesen. Deshalb müssen sie in männliche und weibliche tätige Inhaber, unbezahlt mithelfende Familienangehörige und Arbeitnehmer aufgeteilt werden. Zusammen mit den entsprechenden Positionen in Abschnitt C erhalten Sie als **Summe** die für das gesamte Unternehmen einzutragenden Zahlen. Die Arbeitnehmer setzen sich in Abschnitt C aus den Positionen 3 – 7 zusammen.

– Die Bruttolöhne und -gehälter des **gesamten Unternehmens** in Abschnitt G erhalten Sie ebenfalls als Summe der Löhne und Gehälter der Hauptniederlassung (Abschnitt D) und der Löhne und Gehälter der Zweigniederlassungen (Abschnitt H).

25 Zu den **Arbeitnehmern** zählen Beamte, Angestellte, Facharbeiter, Gesellen, sonstige Arbeiter und Auszubildende.

26 In Abschnitt H sind alle inländischen Zweigniederlassungen aufzuführen, auch solche land- und forstwirtschaftlicher Art.

27 Bitte geben Sie hier die **wirtschaftliche Tätigkeit** ihrer Zweigniederlassung(en) in Anlehnung an die Fragen A 2 a – c an.

A	Allgemeine Angaben über die Arbeitsstätte, für die dieser Fragebogen ausgefüllt wird		Bogen-Nummer 4826837		Satz- stelle 1 – 7
	➡ 1 Träger der Arbeitsstätte – nur bei Anstalten oder Einrichtungen von Behörden oder der Sozialversicherung sowie von Kirchen, Verbänden und sonstigen Organisationen ⑤ :	Bitte nicht ausfüllen! <div style="border: 1px solid black; padding: 2px; display: inline-block;">Satzart 1</div>		8	
2 ➡ a	Wirtschaftliche Tätigkeit der Arbeitsstätte Genaue Bezeichnung des betriebenen Gewerbes, der ausgeübten Tätigkeit bzw. des Aufgabengebietes:		Wirtschaftsklasse der Arbeitsstätte <div style="border: 1px solid black; width: 100px; height: 20px; margin: 2px 0;"></div>		9 – 13
			des Unternehmens <div style="border: 1px solid black; width: 100px; height: 20px; margin: 2px 0;"></div>		14 – 18
b	Mit folgenden zusätzlichen Angaben ermöglichen Sie uns die Zuordnung Ihrer Arbeitsstätte zu den einzelnen Wirtschaftszweigen. Nennen Sie bitte die				Falls Sie in einer Zeile mehrere Angaben gemacht haben, unterstreichen Sie bitte die hauptsächlich hergestellte Ware oder erbrachte Leistung.
b 1	– hergestellten, erzeugten oder gewonnenen Güter oder Waren ⑥ :				
b 2	– reparierten Waren ⑥ :				
b 3	– erbrachten Bauleistungen ⑦ :				
b 4	– im Großhandel gehandelten Waren ⑥ :				
b 5	– im Einzelhandel gehandelten Waren ⑥ :				
b 6	– vermittelten Waren und vermittelten Leistungen ⑧ :				
b 7	– erbrachten Transportleistungen ⑨ :				
b 8	– erbrachten sonstigen Tätigkeiten, Dienstleistungen ⑩ :				
c	Falls Sie in mehreren Zeilen Angaben gemacht haben, kreuzen Sie bitte unten die Nummer der Zeile an, die den Schwerpunkt Ihrer wirtschaftlichen Tätigkeit beschreibt:				
<div style="display: flex; justify-content: space-around;"> <div style="border: 1px solid black; padding: 2px;">b 1</div> <div style="border: 1px solid black; padding: 2px;">b 2</div> <div style="border: 1px solid black; padding: 2px;">b 3</div> <div style="border: 1px solid black; padding: 2px;">b 4</div> <div style="border: 1px solid black; padding: 2px;">b 5</div> <div style="border: 1px solid black; padding: 2px;">b 6</div> <div style="border: 1px solid black; padding: 2px;">b 7</div> <div style="border: 1px solid black; padding: 2px;">b 8</div> </div>					

➔ 3	a	Eröffnung dieser Arbeitsstätte (Zutreffendes bitte ankreuzen!) Wann wurde die unter A 2 angegebene wirtschaftliche Tätigkeit an diesem Standort aufgenommen (Eröffnung)?	<table border="1" style="width: 100%; border-collapse: collapse; text-align: center;"> <tr> <td style="width: 10%;">11</td> <td style="width: 10%;">vor 1960</td> <td style="width: 10%;">1960 – 1969</td> <td style="width: 10%;">1970 – 1980</td> <td style="width: 10%;">1981</td> <td style="width: 10%;">1982</td> <td style="width: 10%;">1983</td> <td style="width: 10%;">1984</td> <td style="width: 10%;">1985</td> <td style="width: 10%;">1986</td> <td style="width: 10%;">1987</td> </tr> <tr> <td></td> <td>0</td> <td>1</td> <td>2</td> <td>3</td> <td>4</td> <td>5</td> <td>6</td> <td>7</td> <td>8</td> <td>9</td> </tr> </table>	11	vor 1960	1960 – 1969	1970 – 1980	1981	1982	1983	1984	1985	1986	1987		0	1	2	3	4	5	6	7	8	9		
11	vor 1960	1960 – 1969	1970 – 1980	1981	1982	1983	1984	1985	1986	1987																	
	0	1	2	3	4	5	6	7	8	9																	
	b	Wenn nach 1980 eröffnet: Handelt es sich um eine Neueröffnung der Arbeitsstätte? (Neugründung oder neue wirtschaftliche Tätigkeit) ⑪	<table border="1" style="width: 100px; border-collapse: collapse; text-align: center;"> <tr><td style="width: 20px;">12</td><td style="width: 20px;">1</td><td style="width: 20px;"></td></tr> <tr><td>12</td><td>2</td><td></td></tr> <tr><td>12</td><td>3</td><td></td></tr> </table>	12	1		12	2		12	3																
12	1																										
12	2																										
12	3																										
		oder eine Standortverlagerung innerhalb der Gemeinde?																									
		oder eine Standortverlagerung aus einer anderen Gemeinde?																									
B		Niederlassungsart (Zutreffendes bitte ankreuzen!) Arbeitsstätten von Behörden, der Sozialversicherung, von Kirchen, Verbänden und sonstigen Organisationen sowie deren Anstalten und Einrichtungen brauchen diese Frage nicht zu beantworten.	<table border="1" style="width: 100px; border-collapse: collapse; text-align: center;"> <tr><td colspan="3" style="font-size: small;">B 1</td></tr> <tr><td style="width: 20px;">15</td><td style="width: 20px;">1</td><td style="width: 20px;"></td></tr> <tr><td colspan="3" style="font-size: small;">B 2</td></tr> <tr><td>15</td><td>2</td><td></td></tr> <tr><td colspan="3" style="font-size: small;">B 3</td></tr> <tr><td>15</td><td>3</td><td></td></tr> </table>	B 1			15	1		B 2			15	2		B 3			15	3							
B 1																											
15	1																										
B 2																											
15	2																										
B 3																											
15	3																										
	1	Besteht die Firma (Unternehmen, Praxis, Büro u.dgl.) nur aus dieser einzigen Arbeitsstätte ?																									
	2	Wenn B 1 nicht zutrifft, wird das aus mehreren Arbeitsstätten bestehende Unternehmen von dieser Arbeitsstätte aus geleitet (Hauptniederlassung)? ⑫																									
	3	Wenn B 1 und B 2 nicht zutreffen, bitte das Feld zu B 3 ankreuzen und die Anschrift auf Seite 1 und den Schwerpunkt der wirtschaftlichen Tätigkeit des Unternehmens eintragen, zu dem diese Arbeitsstätte als Zweigniederlassung gehört. ⑬																									
		Schwerpunkt der wirtschaftlichen Tätigkeit des gesamten Unternehmens in Anlehnung an die Fragen A 2 a – c.																									
C		Tätige Personen ⑭ in dieser Arbeitsstätte am 25. Mai 1987 ⑮ einschließlich der vorübergehend Abwesenden, Kranken und Urlauber	<table border="1" style="width: 100%; border-collapse: collapse; text-align: center;"> <tr> <th colspan="2" style="font-size: small;">Anzahl</th> </tr> <tr> <th style="width: 50%; font-size: small;">männlich</th> <th style="width: 50%; font-size: small;">weiblich</th> </tr> <tr><td style="height: 20px;">16</td><td style="height: 20px;">17</td></tr> <tr><td style="height: 20px;">18</td><td style="height: 20px;">19</td></tr> <tr><td style="height: 20px;">20</td><td style="height: 20px;">21</td></tr> <tr><td style="height: 20px;">24</td><td style="height: 20px;">25</td></tr> <tr><td style="height: 20px;">26</td><td style="height: 20px;">27</td></tr> <tr><td style="height: 20px;">28</td><td style="height: 20px;">29</td></tr> <tr><td style="height: 20px;">30</td><td style="height: 20px;">31</td></tr> <tr><td style="height: 20px;">32</td><td style="height: 20px;">33</td></tr> <tr><td style="height: 20px;">34</td><td style="height: 20px;">35</td></tr> <tr><td style="height: 20px;">36</td><td style="height: 20px;">37</td></tr> </table>	Anzahl		männlich	weiblich	16	17	18	19	20	21	24	25	26	27	28	29	30	31	32	33	34	35	36	37
Anzahl																											
männlich	weiblich																										
16	17																										
18	19																										
20	21																										
24	25																										
26	27																										
28	29																										
30	31																										
32	33																										
34	35																										
36	37																										
	1	Tätige Inhaber																									
	2	Unbezahlt mithelfende Familienangehörige ⑯																									
➔ 3		Beamte/Richter, Beamtenanwärter (im öffentl.-rechtl. Dienstverhältnis)																									
➔ 4		Angestellte (ohne Auszubildende) ⑰																									
➔ 5		Facharbeiter, Gesellen (ohne Auszubildende, ohne Heimarbeiter) ⑱																									
➔ 6		Sonstige Arbeiter (ohne Heimarbeiter)																									
➔ 7		Auszubildende (auch Anlernlinge, Praktikanten u. Volontäre) ⑲																									
➔ 8		Tätige Personen insgesamt																									
➔ 9		von den tätigen Personen insgesamt sind Teilzeitbeschäftigte ⑳																									
➔ 10		von den Arbeitnehmern unter 4 – 7 sind Ausländer ㉑																									
D		Löhne und Gehälter in dieser Arbeitsstätte <div style="text-align: right; font-size: small;">in vollen DM</div>	<table border="1" style="width: 100px; border-collapse: collapse; text-align: center;"> <tr><td style="width: 20px;">38</td><td style="width: 20px;"></td><td style="width: 20px;"></td></tr> </table>	38																							
38																											
	➔ 1	Bruttolöhne und -gehälter im Kalenderjahr 1986 ㉒																									
	➔ 2	Bitte kreuzen Sie nebenstehendes Feld an, wenn im Kalenderjahr 1986 keine Löhne und Gehälter zu zahlen waren,	<table border="1" style="width: 100px; border-collapse: collapse; text-align: center;"> <tr><td style="width: 20px;">39</td><td style="width: 20px;">1</td><td style="width: 20px;"></td></tr> </table>	39	1																						
39	1																										

**Diese Seite nur ausfüllen,
wenn Frage B 1 (einzige Arbeitsstätte) oder B 2 (Hauptniederlassung) angekreuzt ist!**

E Handwerkseigenschaft (Zutreffendes bitte ankreuzen!)

1 Ist der Inhaber/die Inhaberin oder der Leiter/die Leiterin mit einem handwerklichen Haupt- oder Nebenbetrieb in die Handwerksrolle eingetragen? ja

40	1	
----	---	--

(Handwerksähnliche Gewerbe bitte nicht berücksichtigen) nein

40	2	
----	---	--

2 Wenn ja: Die Eintragung im Sinne der Handwerksordnung gilt

a für einen handwerklichen Hauptbetrieb

41	1	
----	---	--

b für einen oder mehrere handwerkliche Nebenbetriebe

41	2	
----	---	--

F Rechtsform des Unternehmens (Zutreffendes bitte ankreuzen!)

1 Nur eine Person als Inhaber(in)

42	01	
----	----	--

2 Mehrere Personen als Inhaber (z.B. Sozietät, Gesellschaft bürgerlichen Rechts), jedoch nicht in einer der nachstehend genannten Rechtsformen

42	02	
----	----	--

3 OHG

42	03	
----	----	--

4 KG

42	04	
----	----	--

5 GmbH und Co KG

42	05	
----	----	--

6 GmbH

42	06	
----	----	--

7 AG bzw. KGaA

42	07	
----	----	--

8 Eingetragene Genossenschaft

42	08	
----	----	--

9 Sonstige private Rechtsform, z.B. eingetragener Verein, Versicherungsverein auf Gegenseitigkeit

42	09	
----	----	--

10 Wirtschaftliche Unternehmen von Körperschaften, Anstalten oder Stiftungen des öffentlichen Rechts ²³

42	10	
----	----	--

G		Angaben über das gesamte Unternehmen ⁽²⁴⁾	Anzahl	
			männlich	weiblich
1	Tätige Personen ⁽¹⁴⁾ im Unternehmen am 25. Mai 1987 ⁽¹⁵⁾			
a	Tätige Inhaber	44		45
b	Unbezahlt mithelfende Familienangehörige ⁽¹⁶⁾	46		47
c	Arbeitnehmer ⁽²⁵⁾	48		49
d	Tätige Personen insgesamt	50		51
2	Bruttolöhne und -gehälter im Unternehmen im Kalenderjahr 1986 ⁽²²⁾	in vollen DM		
3	Schwerpunkt der wirtschaftlichen Tätigkeit des Unternehmens in Anlehnung an die Fragen A 2a – c.			
4	Anzahl der inländischen Zweigniederlassungen, die zum Unternehmen gehören	53		
		Machen Sie bitte in Abschnitt H für diese Zweigniederlassungen weitere Angaben.		

H		Zweigniederlassungen des Unternehmens ⁽²⁶⁾		Bogen-Nummer	Satz- stelle 1 – 7 8
		Hier sind für die unter G 4 angegebenen Zweigniederlassungen Angaben zu machen. Wichtig: Reihenfolge von Seite 1 beibehalten!		4826837	
laufende Nummer	Wirtschaftliche Tätigkeit ⁽²⁷⁾ (Betriebenes Gewerbe, ausgeübte Tätigkeit):	Bitte nicht ausfüllen!	laufende Nummer	1	9 – 12
1			Land	Kreis	Gemeinde
			Wirtschaftsklasse der Arbeitsstätte		
	Tätige Personen ⁽¹⁴⁾ insgesamt am 25. Mai 1987 ⁽¹⁵⁾	Anzahl			26 – 30
	Bruttolöhne und -gehälter im Kalenderjahr 1986 ⁽²²⁾	in vollen DM			31 – 40
	Bitte kreuzen Sie nebenstehendes Feld an, wenn 1986 keine Löhne und Gehälter zu zahlen waren.		1		41
laufende Nummer	Wirtschaftliche Tätigkeit ⁽²⁷⁾ (Betriebenes Gewerbe, ausgeübte Tätigkeit):	Bitte nicht ausfüllen!	laufende Nummer	2	42 – 45
2			Land	Kreis	Gemeinde
			Wirtschaftsklasse der Arbeitsstätte		
	Tätige Personen ⁽¹⁴⁾ insgesamt am 25. Mai 1987 ⁽¹⁵⁾	Anzahl			59 – 63
	Bruttolöhne und -gehälter im Kalenderjahr 1986 ⁽²²⁾	in vollen DM			64 – 73
	Bitte kreuzen Sie nebenstehendes Feld an, wenn 1986 keine Löhne und Gehälter zu zahlen waren.		1		74
laufende Nummer	Wirtschaftliche Tätigkeit ⁽²⁷⁾ (Betriebenes Gewerbe, ausgeübte Tätigkeit):	Bitte nicht ausfüllen!	laufende Nummer	3	9 – 12
3			Land	Kreis	Gemeinde
			Wirtschaftsklasse der Arbeitsstätte		
	Tätige Personen ⁽¹⁴⁾ insgesamt am 25. Mai 1987 ⁽¹⁵⁾	Anzahl			26 – 30
	Bruttolöhne und -gehälter im Kalenderjahr 1986 ⁽²²⁾	in vollen DM			31 – 40
	Bitte kreuzen Sie nebenstehendes Feld an, wenn 1986 keine Löhne und Gehälter zu zahlen waren.		1		41

Systematik der Wirtschaftszweige

Fassung für die Arbeitsstättenzählung 1987

Übersicht über die Abteilungen und Unterabteilungen

Nummer der WZ 1979	Bezeichnung der Abteilungen und Unterabteilungen
0	Land- und Forstwirtschaft, Fischerei¹⁾
011 bis 014, 051, 074 ³⁾	Land- und Forstwirtschaft, Binnenfischerei, Fischzucht (ohne Dienstleistungen) ²⁾
017, 055, 077 ³⁾	Dienstleistungen auf der land-, forst- und fischwirtschaftlichen Erzeugerstufe
03, 071 ³⁾	Gewerbliche Gärtnerei, gewerbliche Tierhaltung, -zucht und -pflege, Hochsee- und Küstenfischerei
1	Energie- und Wasserversorgung, Bergbau
10	Elektrizitäts-, Gas-, Fernwärme- und Wasserversorgung
11	Bergbau
2	Verarbeitendes Gewerbe
20	Chemische Industrie, Herstellung und Verarbeitung von Spalt- und Brutstoffen, Mineralölverarbeitung
21	Herstellung von Kunststoff- und Gummiwaren
22	Gewinnung und Verarbeitung von Steinen und Erden; Feinkeramik, Glasgewerbe
23	Metallerzeugung und -bearbeitung
24	Stahl-, Maschinen- und Fahrzeugbau; Herstellung von Büromaschinen, Datenverarbeitungsgeräten und -einrichtungen
25	Elektrotechnik, Feinmechanik, Optik; Herstellung von Eisen-, Blech- und Metallwaren, Musikinstrumenten, Sportgeräten, Schmuck; Foto- und Filmfabriken
26	Holz-, Papier- und Druckgewerbe
27	Leder-, Textil- und Bekleidungsgewerbe
28/29	Ernährungsgewerbe, Tabakverarbeitung
3	Baugewerbe
30	Bauhauptgewerbe
31	Ausbaugewerbe
4	Handel
40/41	Großhandel
42	Handelvermittlung
43	Einzelhandel
5	Verkehr und Nachrichtenübermittlung⁴⁾
51	Verkehr, Nachrichtenübermittlung (ohne Spedition, Lagerei, Verkehrsvermittlung) ⁴⁾
55	Spedition, Lagerei, Verkehrsvermittlung (Reisebüros)
6	Kreditinstituten und Versicherungsgewerbe⁵⁾
60	Kreditinstitute ⁵⁾
61	Versicherungsgewerbe
65	Mit dem Kredit- und Versicherungsgewerbe verbundene Tätigkeiten
7	Dienstleistungen, soweit von Unternehmen und freien Berufen erbracht⁶⁾
71	Gastgewerbe ⁶⁾
72	Heime (ohne Fremden-, Erholungs- und Ferienheime)
73	Wäscherei, Körperpflege, Fotoateliers u.a. persönliche Dienstleistungen
74	Gebäudereinigung, Abfallbeseitigung u.a. hygienische Einrichtungen
75	Bildung, Wissenschaft, Kultur, Sport, Unterhaltung
76	Verlagsgewerbe
77	Gesundheits- und Veterinärwesen
78	Rechtsberatung, Steuerberatung, Wirtschaftsprüfung und -beratung, technische Beratung und Planung, Werbung, Dienstleistungen für Unternehmen, a.n.g.
79	Dienstleistungen, a.n.g.
8	Organisationen ohne Erwerbszweck⁷⁾
81	Organisationen ohne Erwerbszweck, nicht für Unternehmen tätig ⁸⁾
83	Organisationen ohne Erwerbszweck, für Unternehmen tätig ⁸⁾
9	Gebietskörperschaften und Sozialversicherung⁹⁾
90	Gebietskörperschaften
98	Sozialversicherung, Arbeitsförderung

1) Bei der AZ „Aus Land- und Forstwirtschaft, Fischerei“, da zum Erhebungsbereich der AZ nur „Gewerbliche Gärtnerei, gewerbliche Tierhaltung, -zucht und -pflege, Hochsee- und Küstenfischerei“ sowie „Dienstleistungen auf der land-, forst- und fischereiwirtschaftlichen Erzeugerstufe“ zählen - 2) Bereichsfremder Wirtschaftszweig der AZ - 3) in der AZ den Unterabteilungen gleichgestellt - 4) Einschließlich Bahn und Post sowie WZ 607 „Postscheck- und Postsparkassenämter“ - 5) Ohne WZ 607 „Postscheck- und Postsparkassenämter“, die in der AZ unter WZ 517 „Deutsche Bundespost“ erfaßt werden - 6) Ohne WZ 711 98 „Privatquartiere“ (d.h. Beherbergungsbetriebe, die nicht erlaubnispflichtig sind, da sie über weniger als 9 Betten verfügen), die durch AZ nicht erfaßt werden - 7) Die „Privaten Haushalte“ (WZ 85), die ebenfalls in den Bereich dieser Abteilung der WZ gehören, werden durch die AZ nicht erfaßt - 8) Ohne bestimmte Anstalten und Einrichtungen; diese siehe unter WZ 8 . . 5 bis 8 . . 9 „Besondere nachgewiesene bestimmte Anstalten und Einrichtungen von Organisationen ohne Erwerbszwecke“ und im Anhang - 9) Die „Vertretungen fremder Staaten, Stationierungstreitkräfte, inter- und supranationale Organisationen mit Behördencharakter“ (WZ 99), die ebenfalls in den Bereich dieser Abteilung der WZ gehören, werden in der AZ gesondert behandelt.

noch: Standardtabellenprogramm (Aufbereitungstabellen)

— Inhaltsübersicht —

Die Tabellen sind aufzustellen nach														
Tabellebezeichnung und Tabelleninhalt	systematischen Gesichtspunkten					Größen- klassen				regionalen Gesichtspunkten				Nichtministeri- ative Ge- biets-einheiten
	Gesamt- summe	Abtei- lungen	Unter- abtei- lungen	Gruppen	Unter- gruppen	Klassen	nach der Zahl der Beschäftigten	Bundes- gebiet	Länder	Regierungs- bezirke	Kreisfreie Städte und Landkreise	Gemeinden		
nach II. Unternehmen														
Tab. 09 Unternehmen und Beschäftigung	X	X	X	X	X	X	X ²⁾	X	X	-	-	-	-	
Tab. 09 Unternehmen und Beschäftigung	X	X	X	X	-	-	-	-	-	X	X	-	-	
Tab. 09 Unternehmen und Beschäftigung	X	X	-	-	-	-	X ²⁾	-	-	-	-	X ⁵⁾	-	
Tab. 09H Handwerksunternehmen und Beschäftigung	X	X	X	X	X	X	X ²⁾	X	X	-	-	-	-	
Tab. 09H Handwerksunternehmen und Beschäftigung	X	X	X	X	-	-	-	-	-	X	X	-	-	
Tab. 10 Unternehmen und Beschäftigung nach Rechtsformen	X	X	X	X	X	X	-	X	X	-	-	-	-	
Tab. 10 Unternehmen und Beschäftigung nach Rechtsformen	X	X	X	X	-	-	-	-	-	X	X	-	-	
Tab. 10 Unternehmen und Beschäftigung nach Rechtsformen	X	X	-	-	-	-	-	-	-	-	-	X ⁵⁾	-	
Tab. 11 Unternehmen, ihre Niederlassungen und deren Beschäftigung, nach dem Wirtschaftszweig der Unternehmen und den Wirtschaftszweigen ihrer zugehörigen Niederlassungen	X	-	-	-	-	X	-	X	X	-	-	-	-	
Tab. 12 Unternehmen, ihre Niederlassungen und deren Beschäftigung, nach dem Sitz der Unternehmen und dem Sitz ihrer zugehörigen Niederlassungen	X	-	-	-	-	-	-	-	-	-	X	-	-	
Tab. 13 Niederlassungen der Unternehmen und deren Beschäftigung, nach dem Wirtschaftszweig der Niederlassungen und den Wirtschaftszweigen ihrer zugehörigen Unternehmen	X	-	-	-	-	X	-	X	X	-	-	-	-	
Tab. 14 Niederlassungen der Unternehmen und deren Beschäftigung, nach dem Sitz der Niederlassungen und den Orten ihrer zugehörigen Unternehmen	X	-	-	-	-	-	-	-	-	-	X	-	-	
Tab. 15 Arbeitsstätten und Niederlassungen sowie deren Beschäftigung, nach dem Sitz der Arbeitsstätten und Niederlassungen und den Wirtschaftszweigen ihrer zugehörigen Unternehmen	X	X	X	X	X	X	-	-	X	X	X	-	-	
Tab. 16 Niederlassungen sowie deren Beschäftigung, nach dem Sitz und Wirtschaftszweig der Niederlassungen sowie den Wirtschaftszweigen ihrer zugehörigen Unternehmen	X	-	X	-	-	-	-	-	-	-	X	-	-	
Tab. 17 Arbeitsstätten sowie deren Beschäftigung, nach dem Sitz der Arbeitsstätten und den Wirtschaftszweigen ihrer zugehörigen Unternehmen	X	X	X	X	X	X	-	-	X	X	-	-	-	
Tab. 17 Arbeitsstätten sowie deren Beschäftigung, nach dem Sitz der Arbeitsstätten und den Wirtschaftszweigen ihrer zugehörigen Unternehmen	X	X	X	X	-	-	-	-	-	-	-	X	-	
Tab. 18a Konzentration und Beschäftigung der Unternehmen gemessen an der Zahl der Beschäftigten	X	X	X	X	X	-	-	X	X	-	-	-	-	
Tab. 18b Konzentration und Beschäftigung der Niederlassungen gemessen an der Zahl der Beschäftigten	X	X	X	X	-	-	-	X	X	-	-	-	-	
Tab. 18c Konzentration und Beschäftigung der Unternehmen kumulierte Anteile der Beschäftigten	X	X	X	X	-	-	-	-	-	-	-	-	-	
Tab. 18d Konzentration und Beschäftigung der Niederlassungen kumulierte Anteile der Beschäftigten	X	X	X	X	-	-	-	X	X	-	-	-	-	
Tab. 20 Arbeitsstätten am 25. Mai 1987 mit Eröffnungsjahr nach 1980	X	X	X	X	-	-	-	-	-	X	X	X ⁵⁾	-	

1) 14 Größenklassen, - 2) 10 Größenklassen, - 3) 4 Größenklassen, - 4) Ausbatterierung für Gemeinden und Gemeindefürsorge, - 5) Fakultativ.

Veröffentlichungstabellenprogramm

Übersicht der Bundes-VÖ-Tabellen mit Gegenüberstellung gleicher Länder-VÖ-Tabellen
(davon v = verbindlich; a = allgemein/fakultativ)

BVÖ = Bundesveröffentlichungsprogramm, zusammen 24 Tabellen

MVÖ = Mindestveröffentlichungsprogramm der Länder, zusammen 13 Tabellen

Bezeichnung	Tabellen-Nr.	Berichts-kreis	Systematische Gliederung				Größen-klassen	Regionale Gliederung				
			Unter-abtei-lung		Unter-gruppen	Klassen		Bund	Land	Reg.-Bez.	Kreis-/Krsfr.-Städte	Ge-meinden
Arbeitsstätten und Beschäftigte am 25. Mai 1987	BVÖ 1	A	x	x	x	x	-	x	x	-	-	-
	MVÖ 01 v	A	x	x	x	-	-	-	x	-	-	-
	01 v	A	x	-	-	-	-	-	-	x	-	-
	01 a	A	x	x	x	x	-	-	x	-	-	-
	01 a	A	x	x	x	-	-	-	-	x	x	x 1)
Arbeitsstätten und Beschäftigte am 25. Mai 1987 nach Beschäftigtengrößenklassen	BVÖ 2	A	x	x	x	x	x	x	-	-	-	-
	MVÖ 04 v	A	x	x	x	-	-	-	x	-	-	-
	04 v	A	x	-	-	-	-	-	-	x	x	-
	04 a	A	x	x	x	x	x	x	-	-	-	-
	04 a	A	x	x	-	-	-	-	-	x	-	x 2)
Arbeitsstätten nach Eröffnungsjahren	BVÖ 3	A	x	x	x	-	-	-	x	-	-	-
	MVÖ 02 a	A	x	x	x	-	-	-	-	-	-	-
Beschäftigte in Arbeitsstätten am 25. Mai 1987 nach der Stellung im Betrieb	BVÖ 4	A	x	x	x	x	-	x	-	-	-	-
	MVÖ 05 v	A	x	x	x	-	-	-	-	-	-	-
	05 v	A	x	-	-	-	-	-	-	x	-	-
	05 a	A	x	x	x	x	-	-	-	-	-	-
	05 a	A	x	x	-	-	-	-	-	-	-	x 3)
Arbeitsstätten und Beschäftigung am 25. Mai 1987 einschl. Lohn- und Gehaltssummen 1986	BVÖ 5	A	x	x	x	x	x	x	-	-	-	-
	MVÖ 03 v	A	x	x	x	x	-	-	-	-	-	- 4)

1) auch Gemeinden mit 10.000 und mehr Einwohnern

2) auch Gemeindeteile

3) nur Gemeindeteile

4) siehe Tab. 6

Veröffentlichungstabellenprogramm

Übersicht der Bundes-VÖ-Tabellen mit Gegenüberstellung gleicher Länder-VÖ-Tabellen
(davon v = verbindlich; a = allgemein/fakultativ)

Bezeichnung	Tabellen-Nr.	Be- richts- kreis	Systematische Gliederung				Größen- klassen	Regionale Gliederung			
			Unter- abtei- lung	Gruppen	Unter- gruppen	Klassen		Bund	Land	Reg.- Bez.	Kreis-/ Krsfr.- Städte
Arbeitsstätten und Beschäftigung einschl. Lohn- und Gehaltssummen nach Kreisen	BVÖ 6	A	x	-	-	-	-	-	-	-	-
	MYÖ 03 v	A	x	-	-	-	-	-	-	x	-
Unternehmen und Beschäftigte am 25.5.1987 nach Rechtsformen	BVÖ 7	U	x	x	-	-	x	x	-	-	-
	MYÖ 06 v	U	x	x	-	-	-	-	x	-	-
Beschäftigte in Unternehmen am 25.5.1987 nach Stellung im Betrieb	BVÖ 8	U	x	x	x	x	-	x	x	-	-
	MYÖ 07 v	U	x	x	-	-	x	-	x	-	-
Unternehmen und Beschäftigung am 25.5.1987 einschl. Lohn- und Gehaltssummen 1986	BVÖ 9	U	x	x	-	-	x	x	-	-	-
	MYÖ 07 v	U	x	x	-	-	-	-	x	-	-
Unternehmen, ihre Niederlassungen sowie Beschäftigung incl. LG-Summen nach Wi.Zwg. (U/N)	BVÖ 10	U/N	-	x	-	-	-	x	-	-	-
	MYÖ 11	U/N	-	-	-	-	-	-	-	-	-
Arbeitsstätten und Beschäftigung incl. LG-Summen nach A-Sitz und Wi.Zwg. d. Untern. (USchwpt.)	BVÖ 12	A	-	-	-	-	-	-	-	-	-
	MYÖ 13	U/N	-	x	-	-	-	x	-	-	-

Veröffentlichungstabellenprogramm
— Übersicht der Bundestabellen mit Gegenüberstellung gleicher Ländertabellen —

Bezeichnung	Tabellen- Nr.	Be- richts- kreis	Systematische Gliederung				Größen- klassen	Regionale Gliederung				
			Unter- abtei- lung	Gruppen	Unter- gruppen	Klassen		Bund	Land	Reg.- Bez.	Kreis/ Krsfr.- Städte	Ge- meinden
Arbeitsstätten und Beschäftigte 1970 und 1987 nach Beschäftigtengrößenklassen	BVÖ 14	A	x	x	-	-	x	x	-	-	-	-
	MVÖ 08 v	A	x	x	-	-	x	-	x	-	-	-
	08 a	A	x	-	-	-	x	-	-	x	x	-
— wie vor — nach Stellung im Betrieb	BVÖ 15	A	x	x	-	-	-	x	-	-	-	-
	MVÖ 09 v	A	x	x	-	-	-	-	x	-	-	-
	09 a	A	x	-	-	-	-	-	-	x	x	-
Unternehmen und Beschäftigte 1970 und 1987 nach Rechtsformen	BVÖ 16	U	x	x	-	-	-	x	-	-	-	-
	BVÖ 17	U	x	x	-	-	x	x	-	-	-	-
	BVÖ 18	U	x	x	-	-	-	x	-	-	-	-
Arbeitsstätten 1950, 1961, 1970 und 1987	BVÖ 19	A	x	x	-	-	-	x	-	-	-	-
	MVÖ 10 a	A	x	x	-	-	-	-	x	-	-	-
												*)
Konzentration und Beschäftigung der Unternehmen (nach der Beschäftigtenzahl)	BVÖ 20	U	x	x	-	-	-	x	-	-	-	-
	BVÖ 21	U	x	x	-	-	-	x	-	-	-	-
Handwerksunternehmen und Beschäftigte am 25.5.1987 nach Rechtsformen (und Wi.Zwg./Besch.Gr.Kl.)	BVÖ 31	H	x	x	-	-	x	x	-	-	-	-
	31	H	x	x	-	-	-	-	x	-	-	-
	MVÖ 12 a	H	x	x	-	-	x	-	x	-	-	-
Beschäftigte am 25.5.1987 in Handwerksunternehmen (und Wi.Zwg.)	12 a	H	x	x	-	-	-	-	-	x	x	-
	BVÖ 32	H	x	x	-	-	-	x	x	-	-	-
	MVÖ 11 a	H	x	x	-	-	-	-	x	-	-	-
Handwerksunternehmen und Beschäftigung einschl. Lohn- und Gehaltssummen (nach Wi.Zwg. und Besch.Gr.Kl.)	11 a	H	x	-	-	-	-	-	-	x	x	-
	BVÖ 33	H	x	x	-	-	-	x	-	-	-	-
	33	H	x	x	-	-	-	-	-	-	-	-
Handwerksunternehmen und Beschäftigung einschl. Lohn- und Gehaltssummen (nach Wi.Zwg. und Besch.Gr.Kl.)	MVÖ 13 a	H	x	x	-	-	x	-	x	-	-	-
	13 a	H	x	-	-	-	-	-	-	-	x	x

*) keine EDV-Tabelle

Fachserie 2: Unternehmen und Arbeitsstätten / Reihe AZ 1987**– Einzelveröffentlichungen zur Arbeitsstättenzählung vom 25. Mai 1987 –****Heft 1: Einführung in die methodischen und systematischen Grundlagen der nichtlandwirtschaftlichen Arbeitsstättenzählung*)**

Neben einer ausführlichen Darstellung der methodischen, organisatorischen und systematischen Grundlagen der Arbeitsstättenzählung enthält dieser Methodenband sämtliche Erhebungspapiere, das vollständige Tabellenprogramm, die zugrundeliegende Systematik der Wirtschaftszweige sowie einen Vergleichsschlüssel für die Arbeitsstättenzählungen von 1970 und 1987.

Heft 2: Arbeitsstätten und Beschäftigte

Informationen über die Zahl der Arbeitsstätten und der Beschäftigten insgesamt sowie differenziert nach Niederlassungsarten (einzige Niederlassung, Zweigniederlassung oder Hauptniederlassung) liefert dieser Bericht (Bundes- und Länderergebnisse).

Heft 3: Arbeitsstätten und Beschäftigte nach Beschäftigtengrößenklassen*)

Diese Veröffentlichung gliedert die Zahl der Arbeitsstätten und der Beschäftigten nach 10 Beschäftigtengrößenklassen auf (Bundes- und Länderergebnisse).

Heft 4: Beschäftigte in Arbeitsstätten nach Stellung im Betrieb*)

Angaben über die Beschäftigten in den Arbeitsstätten, gegliedert nach tätigen Inhabern, mithelfenden Familienangehörigen, Beamten und Angestellten, Facharbeitern, sonstigen Arbeitern, Auszubildenden, Teilzeitbeschäftigten und ausländischen Arbeitnehmern, sind diesem Heft zu entnehmen (Bundes- und Länderergebnisse).

Heft 5: Arbeitsstätten und Beschäftigung

Einen Überblick über die Zahl der Arbeitnehmer und die Löhne und Gehälter (insgesamt und je Arbeitnehmer) in den Arbeitsstätten bietet diese Publikation (Bundes- und Länderergebnisse; das Bundesergebnis ist nach 9 Beschäftigtengrößenklassen untergliedert).

Heft 6: Arbeitsstätten und Beschäftigung nach Kreisen

Kreisdaten über die Zahl der Arbeitnehmer und die Löhne und Gehälter (insgesamt und je Arbeitnehmer) in den Arbeitsstätten werden in diesem Heft nachgewiesen.

Heft 7: Arbeitsstätten nach Eröffnungsjahren*)

Die Zahl der Arbeitsstätten und der Beschäftigten, gegliedert nach dem Eröffnungsjahr der Arbeitsstätte (vor 1970, von 1970 bis 1984, 1985, 1986, 1987), stehen im Mittelpunkt der Veröffentlichung (Bundes- und Länderergebnisse).

Heft 8: Unternehmen und Beschäftigte nach Rechtsformen

Angaben über die Zahl der Unternehmen und der Beschäftigten insgesamt sowie differenziert nach 9 verschiedenen Rechtsformen werden in diesem Band dargestellt. (Bundes- und Länderergebnisse; das Bundesergebnis ist nach 11 Beschäftigtengrößenklassen untergliedert).

Heft 9: Beschäftigte in Unternehmen nach Stellung im Betrieb*)

Dieses Heft bringt Daten zur Struktur der Beschäftigten in den Unternehmen: Zahl der tätigen Inhaber, der mithelfenden Familienangehörigen und der Arbeitnehmer (Bundes- und Länderergebnisse).

*) Bereits erschienen.

Weiterhin sind Sonderhefte mit Daten zu Handwerksunternehmen sowie dem Nachweis der Arbeitsstätten nach dem Unternehmenskonzept geplant.

Diese Veröffentlichungen können über den Buchhandel oder über die Verlagsauslieferung Hermann Leins, Postfach 7, 7408 Kusterdingen bezogen werden.

Heft 10: Unternehmen und Beschäftigung

Die Zahl der Arbeitnehmer und die Löhne und Gehälter (insgesamt und je Arbeitnehmer) in den Unternehmen veröffentlicht das Statistische Bundesamt in diesem Bericht (Bundes- und Länderergebnisse; das Bundesergebnis ist nach 11 Beschäftigtengrößenklassen untergliedert).

Heft 11: Arbeitsstätten, Unternehmen und Beschäftigte 1987, 1970, 1961 und 1950*)

Angaben über Arbeitsstätten und Unternehmen aus der Arbeitsstättenzählung 1987 werden in dieser Publikation den Ergebnissen früherer Zählungen gegenübergestellt. Im Vordergrund steht dabei ein Vergleich der Daten von 1970 und 1987. Daneben wird aber u.a. auch die Zahl der Arbeitsstätten und der darin Beschäftigten in den Jahren 1950, 1961, 1970 und 1987 ausgewiesen (Bundesergebnisse).

Heft 12: Konzentration und Beschäftigung der Unternehmen (Arbeitstitel)

Konzentrationsraten für Unternehmen, gemessen an den Beschäftigten, sowie kumulierte Anteile der Beschäftigten in den Unternehmen eines Wirtschaftszweiges enthält diese Veröffentlichung (Bundesergebnisse).

Heft 13: Unternehmen, ihre Niederlassungen und deren Beschäftigung nach dem Wirtschaftszweig der Unternehmen und den Wirtschaftszweigen ihrer zugehörigen Niederlassungen (Arbeitstitel)

Dieses Heft bietet Informationen über die sektorale Verflechtung der Unternehmen mit ihren Niederlassungen. Es gibt Antwort auf die Frage, zu welchen Wirtschaftszweigen die Niederlassungen der Unternehmen eines bestimmten Wirtschaftszweiges gehören (Bundesergebnisse).

Heft 14: Unternehmen, ihre Niederlassungen und deren Beschäftigung nach dem Sitz der Unternehmen und dem Sitz ihrer zugehörigen Niederlassungen (Arbeitstitel)

Die regionale Verflechtung zwischen Unternehmen und ihren Niederlassungen steht im Mittelpunkt dieser Publikation. Sie gibt Auskunft darüber, wo die Niederlassungen der Unternehmen einer Region angesiedelt sind (Kreisergebnisse).

Heft 15: Arbeitsstätten sowie deren Beschäftigung nach dem Sitz der Arbeitsstätten und den Wirtschaftszweigen ihrer zugehörigen Unternehmen (Arbeitstitel)

Für die Arbeitsstätten einer Region werden die Wirtschaftszweige der zugehörigen Unternehmen in diesem Band nachgewiesen (Kreisergebnisse).

Heft 16: Niederlassungen der Unternehmen und deren Beschäftigung nach dem Wirtschaftszweig der Niederlassungen und den Wirtschaftszweigen ihrer zugehörigen Unternehmen (Arbeitstitel)

Ein Bild von der sektoralen Verflechtung zwischen den Niederlassungen und ihren zugehörigen Unternehmen vermittelt diese Veröffentlichung. Für die Niederlassungen eines bestimmten Wirtschaftszweiges werden die Wirtschaftszweige des Unternehmens nachgewiesen (Bundesergebnisse).

Veröffentlichungen des Statistischen Landesamtes SAARLAND

Statistisches Handbuch für das Saarland

1. Ausgabe 1950	*)
2. Ausgabe 1952	Preis 20,— DM
3. Ausgabe 1955	Preis 20,— DM
4. Ausgabe 1958	*)
5. Ausgabe 1963	Preis 30,— DM
6. Ausgabe 1976	*)
7. Ausgabe 1978	Preis 35,— DM
8. Ausgabe 1980	*)
9. Ausgabe 1982	Preis 35,— DM
10. Ausgabe 1984	*)
11. Ausgabe 1986	*)
12. Ausgabe 1988	Preis 35,— DM
13. Ausgabe 1990	Preis 40,— DM

Statistisches Taschenbuch für das Saarland

1. Ausgabe 1959	Preis 2,75 DM
2. Ausgabe 1961	*)
3. Ausgabe 1977	Preis 10,— DM
4. Ausgabe 1979	*)
5. Ausgabe 1981	Preis 10,— DM
6. Ausgabe 1983	Preis 12,— DM
7. Ausgabe 1985	*)
8. Ausgabe 1987	*)
9. Ausgabe 1989	*)

Handbuch Steuern und Finanzen, ab 1987: Öffentliche Finanzen

1. Ausgabe 1970	Preis 8,— DM
2. Ausgabe 1971	Preis 10,— DM
3. Ausgabe 1972	Preis 8,— DM
4. Ausgabe 1973	*)
5. Ausgabe 1974	Preis 10,— DM
6. Ausgabe 1975	*)
7. Ausgabe 1976	Preis 12,— DM
8. Ausgabe 1977	Preis 12,— DM
9. Ausgabe 1978	*)
10. Ausgabe 1979	Preis 12,— DM
11. Ausgabe 1980	Preis 12,— DM
12. Ausgabe 1981	*)
13. Ausgabe 1982	Preis 12,— DM
14. Ausgabe 1983	Preis 12,— DM
15. Ausgabe 1986	Preis 12,— DM
16. Ausgabe 1987	Preis 12,— DM
17. Ausgabe 1988	Preis 12,— DM
18. Ausgabe 1989	Preis 12,— DM

*) vergriffen

Gemeinschaftsveröffentlichungen der Statistischen Landesämter Volkswirtschaftliche Gesamtrechnungen der Länder

Heft 7 — Die Entstehung des Bruttoinlandsprodukts in den Ländern Revidierte Ergebnisse 1960 bis 1976	Preis 13,— DM
Heft 8 — Bruttoinlandsprodukt u. Bruttowertschöpfung der kreisfreien Städte und Landkreise, Revidierte Ergebnisse 1970, 1972 und 1974	Preis 10,— DM
Heft 9 — Entstehung, Verteilung u. Verwendung des Sozialprodukts in den Ländern 1960 bis 1976	Preis 16,— DM
Heft 10 — Bruttoinlandsprodukt und Bruttowertschöpfung der kreisfreien Städte und Landkreise in der Bundesrepublik Deutschland 1976	Preis 8,— DM
Heft 11 — Die Bruttoanlageinvestitionen in den Ländern der Bundesrepublik Deutschland (Revidierte Ergebnisse 1960 bis 1979)	Preis 10,— DM
Heft 12 — Entstehung, Verteilung u. Verwendung des Sozialproduktes in den Ländern der Bundesrepublik Deutschland 1970 bis 1981	Preis 12,— DM
Heft 13 — Entstehung, Verteilung u. Verwendung des Sozialproduktes in den Ländern der Bundesrepublik Deutschland Revidierte Ergebnisse 1970 bis 1982	Preis 18,— DM
Heft 14 — Bruttowertschöpfung der kreisfreien Städte und Landkreise in der Bundesrepublik Deutschland 1980 und 1982	Preis 10,— DM
Heft 15 — Entstehung, Verteilung u. Verwendung des Sozialprodukts in den Ländern der Bundesrepublik Deutschland Revidierte Ergebnisse 1970 bis 1985	Preis 16,— DM
Heft 16 — Bruttowertschöpfung der kreisfreien Städte und Landkreise in der Bundesrepublik Deutschland 1980, 1982 und 1984	Preis 10,— DM
Heft 17 — Anlagevermögen, Anlageinvestitionen und Abschreibungen der Länder der Bundesrepublik Deutschland 1970 bis 1986	Preis 10,— DM
Heft 18 — Bruttowertschöpfung der kreisfreien Städte und Landkreise in der Bundesrepublik Deutschland 1980 und 1986	Preis 11,— DM

Einzelschriften zur Statistik des Saarlandes

1	Die Bautätigkeit im Saarland 1948/49	*)	50	Amtliches Gemeindeverzeichnis, 12. Auflage	*)
2	Das Personal der Gemeinden und Gemeindeverbände am 31. Dezember 1948	*)	51	Saarländische Krebsdokumentation 1972 - 1974	8, — DM
3	Die Landwirtschaft im Saarland, Ergebnisse der land- u. forstwirtschaftlichen Betriebszählung 1948	*)	52	Strukturverhältnisse im Garten- u. Obstbau	8, — DM
4	Berufsberatung und Lehrstellenvermittlung 1950	*)	53	Quellennachweise zur Statistik des Saarlandes	12, — DM
5	Obstbau und Obstertrag.		54	Handwerk im Saarland —	
6	Ergebnisse der Obstbaumzählung 1950	2, — DM	56	Ergebnisse der Handwerkszählung 1977	12, — DM
7	Die Gemeinderatswahl am 27. März 1949	2, — DM	55	Periodika	15, — DM
8	Berufsberatung und Lehrstellenvermittlung 1951	*)	56	Bodennutzung und Ernte im Saarland 1978	10, — DM
9	Amtliches Behördenverzeichnis, 1. Ausgabe — Stand Juni 1953 —	*)	57	Amtliches Behördenverzeichnis, 3. Auflage — Stand April 1982 —	*)
10	Das Personal im öffentlichen Dienst am 31. Dezember 1950	2, — DM	58	Besitz- u. Arbeitsverhältnisse der Land- u. Forstwirtschaft im Saarland 1979 — Ergebnisse der Landwirtschaftszählung (Teil I)	8, — DM
11	Amtliches Gemeindeverzeichnis (9. Auflage) nach dem Stand am 14. Nov. 1951 u. am 1. Juli 1954	*)	59	Betriebsstruktur in der Landwirtschaft im Saarland 1979 — Ergebnisse der Landwirtschaftszählung 1979 (Teil II)	
12	Die Verschuldung der Gemeinden u. Gemeindeverbände am 31. Dezember 1952	2, — DM	60	Gemeinde- und Kreisstatistik	8, — DM
13	Der Hochbau 1948 bis 1953	2, — DM	61	Saarländische Krebsdokumentation 1975-1978	*)
14	Das Handwerk — Saarbrücken 1955 —	2, — DM	62	Bundestagswahl am 6. März 1983	10, — DM
15	Bodennutzung und Ernteertrag — Zusammenfassende Darstellung der Bodennutzungs- u. Ernteerhebung bis 1954 —	*)	63	Allgemeinbildende Schulen 1983/84	10, — DM
16	Gemeinde- und Ortslexikon, 1. Lieferung: Aisweiler bis Berschweiler — Saarbrücken 1955 —	2, — DM	64	Einzelhandel im Saarland (Ergebnisse der Handels- u. Gaststättenzählung 1979)	8, — DM
17	Tabellenteil zum Gemeinde- und Ortslexikon — Saarbrücken 1955 —	2, — DM	65	Strukturverhältnisse im Garten- und Obstbau 1982	8, — DM
18	Der Verbrauch von Arbeitnehmerhaushaltungen — Erhebung von Wirtschaftsrechnungen 1951/52 —	2, — DM	66	Zensus im Produzierenden Gewerbe	10, — DM
19	Gemeinde- u. Ortslexikon, 2. Lieferung: Bous bis Bosen — Saarbrücken 1956 —	2, — DM	67	Saarländische Krebsdokumentation 1979-1981	*)
20	Amtliches Behördenverzeichnis, 2. Auflage — Stand Juni 1957 —	3, — DM	68	Kommunal- und Europawahl am 17. Juni 1984	
21	Gemeinde- u. Ortslexikon, 3. Lieferung: Bous/Saar bis Dörrenbach — Saarbrücken 1957 —	3, — DM	69	Teil 1: Repräsentative Europawahlstatistik	*)
22	Die Finanzen der Gemeinden und Gemeindeverbände im Rechnungsjahr 1954	3, — DM	70	Teil 2: Endgültige Wahlergebnisse	8, — DM
23	Amtliches Gemeindeverzeichnis, 10. Auflage — Stand 06.06.1961 u. 30.06.1963 —	3, — DM	71	Gastgewerbe im Saarland	*)
24	GEMEINDESTATISTIK 1960/61		72	Allgemeinbildende Schulen 1984/85	*)
25	Teil 1: „Bevölkerung u. Erwerbstätigkeit“	3, — DM	73	Landtagswahl am 10. März 1985	
26	Teil 2: „Gebäude u. Wohnungen“	3, — DM	74	Teil 1: Repräsentative Landtagswahlstatistik	10, — DM
27	Teil 3: „Arbeitsstätten (ohne Landwirtschaft)“	2, — DM	75	Teil 2: Endgültige Wahlergebnisse	*)
28	Teil 4: „Betriebsstruktur der Landwirtschaft“ und „Gemeindefinanzen“	3, — DM	76	Allgemeinbildende Schulen 1985/86	*)
29	Arbeitsstättenzählung 1961	4, — DM	77	Allgemeinbildende Schulen 1986/87	*)
30	Handel und Gastgewerbe im Saarland — Ergebnisse des Handelszensus 1960 —	4, — DM	78	Bundestagswahl am 25. Januar 1987	
31	Handwerk Ergebnisse der Handwerkszählung 1963 — Allgemeine Erhebung —	4, — DM	79	Teil 1: Repräsentative Wahlstatistik	12, — DM
32	Volks- und Berufszählung im Saarland 1961 (Tl. I. Textteil — Tl. II. Tabellenteil)	15, — DM	80	Teil 2: Endgültiges Wahlergebnis	
33	Das Handwerk/Ergebnisse der Handwerkszählung 1963 — Stichprobenerhebung —	4, — DM	81	Europa- und Kommunalwahl am 18. Juni 1989	
34	Land- u. forstwirtschaftliche Betriebe — Ergebnisse der LZ — Haupterhebung 1960 u. Arbeitskräfteerhebung 1960/61	4, — DM	82	Teil 1: Repräsentative Europawahlstatistik	12, — DM
35	Forstwirtschaft im Saarland — Ergebnisse der Forsterhebung 1961 —	4, — DM	83	Teil 2: Endgültige Wahlergebnisse	
36	Gebäude und Wohnungszählung 1968	4, — DM	84	Gemeindestatistik 1987	
37	Amtliches Gemeindeverzeichnis, 11. Auflage — Stand 27.05.1970 u. 30.06.1971 —	6, — DM	85	„Bevölkerung und Erwerbstätigkeit“	
38	Gemeindestatistik 1970		86	— Ergebnisse der Volks- und Berufszählung am 25. Mai 1987 —	12, — DM
39	— Bevölkerung und Erwerbstätigkeit —	6, — DM	87	Berufsauspendler nach Wohnsitz- und ausgewählten Zielgemeinden	
40	Personalstrukturuntersuchung im öffentlichen Dienst 1968	6, — DM	88	— Ergebnisse der Volks- und Berufszählung am 25. Mai 1987 —	12, — DM
41	Saarländische Krebsdokumentation 1967 — 1971	6, — DM	89	Landtagswahl am 28. Januar 1990	
42	Berufliche Bildung im Saarland — Eine Untersuchung des berufsbildenden Schulwesens von 1962 bis 1972 —	6, — DM	90	Teil 1: Repräsentative Landtagswahlstatistik	12, — DM
43	Volks- u. Berufszählung 1970 — Pendelwanderung im Saarland —	15, — DM	91	Teil 2: Endgültige Wahlergebnisse	
44	Gemeindestatistik 1970 — Weitere Strukturen	6, — DM	92	Berufseinpender nach Ziel- und ausgewählten Wohnsitzgemeinden	
45	Landwirtschaftliche Betriebe — Ergebnisse der Landwirtschaftszählung 1971 — Gemeindestatistik Teil 1	6, — DM	93	— Ergebnisse der Volks- und Berufszählung am 25. Mai 1987 —	12, — DM
46	Nichtlandwirtschaftliche Arbeitsstätten im Saarland am 27.05.1970	9, — DM	94	Ausbildungsaus- und -einpender nach ausgewählten Ziel- und Herkunftsgemeinden	
47	Volks- u. Berufszählung 1970 — Bevölkerung, Haushalte u. Familien im Saarland	6, — DM	95	— Ergebnisse der Volks- und Berufszählung am 25. Mai 1987 —	12, — DM
48	Volks- und Berufszählung 1970 — Erwerbstätigkeit u. Unterhalt der Bevölkerung im Saarland	6, — DM	96	Amtliches Gemeindeverzeichnis, 13. Auflage — Stand 30.6.1989 —	12, — DM
49	Betriebsverhältnisse der Land- u. Forstwirtschaft im Saarland 1971 — Teil 1: Betriebe, Rechtsformen, Bodennutzung, Viehhaltung — Ergebnisse der Landwirtschaftszählung — (Grunderhebung 1971)	6, — DM	97	Kreisstatistik 1987	
50	Einzelhandel im Saarland	6, — DM	98	„Gebäude und Wohnungen“	
51	Vorschulerziehung im Saarland — eine Untersuchung der Vorschul- u. Kindertageseinrichtungen 1973 —	6, — DM	99	— Ergebnisse der Gebäude- und Wohnungszählung am 25. Mai 1987 —	12, — DM
52	Landwirtschaftliche Betriebe — Ergebnisse der Landwirtschaftszählung 1971 — Gemeindestatistik Teil 2 —	6, — DM	100	Bundestagswahl am 2. Dezember 1990	

*) vergriffen

Saarland in Zahlen (Sonderhefte)

1	Die saarländische Industrie 1957	*)	66	Umsätze und ihre Besteuerung 1968	2,50 DM
2	Die Viehwirtschaft im Saarland 1957	1, – DM	67	Gehalts- und Lohnstrukturerhebung in der gewerblichen Wirtschaft und im Dienstleistungsbereich 1966	*)
3	Kommunale Finanzen im Kalenderjahr 1957	1, – DM	68	Kommunale Finanzen im Kalenderjahr 1969	3, – DM
4	Berufsberatung – Lehrstellenvermittlung 1957	1, – DM	69	Personal im öffentlichen Dienst am 02. 10. 1969	3, – DM
5	Die Arbeitskräfte der landwirtschaftlichen Betriebe 1957	1, – DM	70	Kommunale Finanzplanung 1970 bis 1974	3, – DM
6	Die eisenschaffende Industrie des Saarlandes (Ende 1958)	1, – DM	71	Güterverkehrsströme im Saarland im Jahre 1969	3, – DM
7	Die saarländische Industrie 1958	1, – DM	72	Schul- und Hochschulpersonal im öffentlichen Dienst	
8	Das saarländische Bauhauptgewerbe 1957/58	*)		-Ergebnisse der Personalstrukturerhebung vom 2. 10. 1968-	3, – DM
9	Kommunale Finanzen 1958	*)	73	Gehalts- und Lohnstrukturerhebung im öffentlichen Dienst 1968	3, – DM
10	Veranlagte Einkommen 1956	1, – DM	74	Wasserversorgung und -ableitung im Jahre 1969	3, – DM
11	Körperschaftseinkommen 1956	1, – DM	75	Industrie, Bau, Handwerk und Energiewirtschaft im Jahre 1970	3, – DM
12	Die saarländische Industrie 1959	1, – DM	76	Die saarländische Wirtschaft im Jahre 1971 (Zahlenspiegel)	3, – DM
13	Kommunale Finanzen im Kalenderjahr 1959	*)	77	Zensus im produzierenden Gewerbe 1967 – Industrie (ohne Bauindustrie) –	4, – DM
14	Die Straßenverkehrsunfälle in den Jahren 1958 u. 1959	1, – DM	78	Industrie, Bau, Handwerk und Energiewirtschaft im Jahre 1971	4, – DM
15	Der Außenhandel des Saarlandes 1960	1, – DM	79	Kommunale Finanzen im Kalenderjahr 1970	4, – DM
16	Umsätze und ihre Besteuerung im zweiten Halbjahr 1959	1, – DM	80	Zensus im produzierenden Gewerbe 1967 -Baugewerbe-	4, – DM
17	Die Wahlen im Saarland am 4. Dezember 1960	*)	81	Arbeitsstätten und Beschäftigte im Saarland am 27. Mai 1970	*)
18	Die saarländische Industrie im Jahre 1960	1, – DM	82	Umsätze und Ihre Besteuerung 1970	5, – DM
19	Schuldenstand von Staat und Gemeinden (Gv.) am 31. März 1960	1, – DM	83	Endgültige Ergebnisse der Bundestagswahl im Saarland am 19. November 1972	7, – DM
20	Kommunale Finanzen im Kalenderjahr 1960	1, – DM	84	Die saarländische Wirtschaft im Jahre 1972 (Zahlenspiegel)	*)
21	Personal im öffentlichen Dienst am 2. Oktober 1960	1, – DM	85	Lohnsteuerpflichtige Einkommen 1968	5, – DM
22	Die saarländische Industrie im Jahre 1961	1, – DM	86	Kommunale Finanzen im Kalenderjahr 1971	5, – DM
23	Umsätze und ihre Besteuerung 1960	1, – DM	87	Industrie, Bau, Handwerk und Energiewirtschaft im Jahre 1972	5, – DM
24	Kommunale Finanzen im Kalenderjahr 1961	1, – DM	88	Kinderspielplätze im Saarland 1973	5, – DM
25	Umsätze und ihre Besteuerung 1961	1, – DM	89	Die saarländische Wirtschaft im Jahre 1973 (Zahlenspiegel)	*)
26	Die saarländische Industrie im Jahre 1962	1, – DM	90	Die Straßen im Saarland am 1. Januar 1971	5, – DM
27	Kommunale Finanzen im Kalenderjahr 1962	1, – DM	91	Industrie, Bau, Handwerk und Energiewirtschaft im Jahre 1973	6, – DM
28	Der Außenhandel des Saarlandes im Jahre 1962	1, – DM	92	Kommunale Finanzen im Kalenderjahr 1972	6, – DM
29	Steuerpflichtige Vermögen und Einheitswerte gewerblicher Betriebe 1960	1, – DM	93	Die saarländische Wirtschaft im Jahre 1974 (Zahlenspiegel)	6, – DM
30	Die saarländische Industrie im Jahre 1963	*)	94	Industrie, Bau, Handwerk und Energiewirtschaft im Jahre 1974	6, – DM
31	Kommunale Finanzen im Kalenderjahr 1963	1, – DM	95	Straßenverkehrsunfälle 1972 - 1974	8, – DM
32	Umsätze und ihre Besteuerung 1962	1, – DM	96	Die saarländische Wirtschaft im Jahre 1975 (Zahlenspiegel)	6, – DM
33	Die saarländische Industrie im Jahre 1964	1, – DM	97	Umsätze und ihre Besteuerung 1972	7, – DM
34	Lohnsteuerpflichtige Einkommen 1961	1, – DM	98	Kommunale Finanzen im Kalenderjahr 1973	7, – DM
35	Sozialprodukt des Saarlandes in den Jahren 1960 bis 1964	1, – DM	99	Industrie, Bau, Handwerk und Energiewirtschaft im Jahre 1975	8, – DM
36	Kommunale Finanzen im Kalenderjahr 1964	1, – DM	100	Gehalts- und Lohnstrukturerhebung in der gewerblichen Wirtschaft u. im Dienstleistungsbereich 1972	8, – DM
37	Umsätze und ihre Besteuerung 1964	1, – DM	101	Endgültige Ergebnisse der Bundestagswahl im Saarland am 3. Oktober 1976	8, – DM
38	Die saarländische Industrie im Jahre 1965	*)	102	Industrie, Bau, Handwerk und Energiewirtschaft im Jahre 1976	8, – DM
39	Schuldenstand von Land und Gemeinden (Gv.) am 31. Dezember 1965	*)	103	Die saarländische Wirtschaft im Jahre 1976 (Zahlenspiegel)	*)
40	Veranlagte Einkommen und ihre Besteuerung 1961	1, – DM	104	Studien- und Berufswünsche 1971 bis 1975	8, – DM
41	Körperschaftsteuerpflichtige Einkommen 1961	1,50 DM	105	Umsätze und ihre Besteuerung 1974	8, – DM
42	Kommunale Finanzen im Kalenderjahr 1965	1,50 DM	106	Straßenverkehrsunfälle 1976	8, – DM
43	Sozialprodukt des Saarlandes/Landeswerte 1960 bis 1965/ Kreiswerte 1961 und 1964	1,50 DM	107	Die saarländische Wirtschaft im Jahre 1977	8, – DM
44	Straßenverkehrsunfälle 1965	1,50 DM	108	Kommunale Finanzen im Kalenderjahr 1977	8, – DM
45	Industrie, Bau, Handwerk und Energiewirtschaft im Jahre 1966	1,50 DM	109	Bergbau u. Verarb. Gewerbe einschl. produzierendes Handwerk (Monatsergebnisse 1977 u. 1978 für Betriebe)	10, – DM
46	Personal im öffentlichen Dienst am 02. 10. 1966	1,50 DM	110	Viehwirtschaft im Saarland 1978	6, – DM
47	Schuldenstand von Land und Gemeinden (Gv.) am 31. Dezember 1966	*)	111	Produzierendes Gewerbe 1977	7, – DM
48	Handel und Gastgewerbe im Saarland 1962 bis 1966	1,50 DM	112	Personalstand am 30. 06. 1977 - Individualerhebung -	15, – DM
49	Der Außenhandel des Saarlandes 1960 bis 1966	1,50 DM	113	Produzierendes Gewerbe 1978	7, – DM
50	Steuerpflichtige Vermögen und Einheitswerte gewerblicher Betriebe 1963	2, – DM	114	Umsätze und ihre Besteuerung 1976	8, – DM
51	Industrie, Bau, Handwerk und Energiewirtschaft im Jahre 1967	2, – DM	115	Produzierendes Gewerbe 1979	7, – DM
52	Lohnsteuerpflichtige Einkommen 1965	2, – DM	116	Produzierendes Gewerbe 1980	*)
53	Umsätze und ihre Besteuerung 1966	2, – DM	117	Gehalts- u. Lohnstrukturerhebung in der gewerblichen Wirtschaft u. im Dienstleistungsbereich 1978	8, – DM
54	Die Straßen des Saarlandes am 1. Januar 1966	2, – DM	118	Produzierendes Gewerbe 1981	*)
55	Kommunale Finanzen in den Kalenderjahren 1966 und 1967	2, – DM	119	Produzierendes Gewerbe 1982	7, – DM
56	Wohngeld 1964 bis 1967	2, – DM	120	Straßenverkehrsunfälle 1982	8, – DM
57	Straßenverkehrsunfälle 1967	2, – DM			
58	Kommunale Finanzen im Kalenderjahr 1968	2, – DM			
59	Grenzüberschreitender Schiffs- und Güterverkehr auf der Mosel 1964 bis 1968	2, – DM			
60	Endgültige Ergebnisse der Bundestagswahl im Saarland am 28. 09. 1969	3, – DM			
61	EWG-Strukturerhebung in der Landwirtschaft 1966/67	3, – DM			
62	Industrie, Bau, Handwerk und Energiewirtschaft im Jahre 1968	2, – DM			
63	Steuerpflichtige Vermögen und Einheitswerte gewerblicher Betriebe 1966	2,50 DM			
64	Straßenverkehrsunfälle 1968 und 1969	2,50 DM			
65	Industrie, Bau, Handwerk und Energiewirtschaft im Jahre 1969	*)			

*) vergiffen

Saarland in Zahlen (Sonderhefte)

121	Arbeitskostenerhebung im Produzierenden Gewerbe und Dienstleistungsbereich 1981	7, – DM
122	Produzierendes Gewerbe 1983	*)
123	Straßenverkehrsunfälle 1983	8, – DM
124	Agrarberichterstattung 1983	*)
125	Morbidität und Mortalität an Bösartigen Neubildungen im Saarland 1982	
	– Jahresbericht des Saarl. Krebsregisters –	*)
126	Produzierendes Gewerbe 1984	7, – DM
127	Straßenverkehrsunfälle 1984	8, – DM
128	Wohngeld 1982 bis 1984	9, – DM
129	Morbidität und Mortalität an Bösartigen Neubildungen im Saarland 1983	
	– Jahresbericht des Saarl. Krebsregisters –	*)
130	Produzierendes Gewerbe 1985	8, – DM
131	Agrarberichterstattung 1985	9, – DM
132	Arbeitskostenerhebung im Produzierenden Gewerbe und Dienstleistungsbereich 1984	7, – DM
133	Morbidität und Mortalität an Bösartigen Neubildungen im Saarland 1984	
	– Jahresbericht des Saarl. Krebsregisters –	10, – DM
134	Umsätze und ihre Besteuerung 1984	10, – DM
135	Straßenverkehrsunfälle 1985	10, – DM
136	Produzierendes Gewerbe 1986	10, – DM
137	Morbidität und Mortalität an Bösartigen Neubildungen im Saarland 1985	
	– Jahresbericht des Saarl. Krebsregisters –	*)
138	Allgemeinbildende Schulen 1987/88	10, – DM
139	Straßenverkehrsunfälle 1986	10, – DM
140	Agrarberichterstattung 1987	10, – DM
141	Berufliche Schulen im Saarland 1973 – 1988	10, – DM
142	Allgemeinbildende Schulen 1988/89	10, – DM
143	Morbidität und Mortalität an Bösartigen Neubildungen im Saarland 1986	
	– Jahresbericht des Saarl. Krebsregisters –	10, – DM
144	Umsätze und ihre Besteuerung 1986	10, – DM
145	Berufliche Schulen im Saarland 1988/89	10, – DM
146	Straßenverkehrsunfälle 1987	10, – DM
147	Agrarberichterstattung 1987	
	Strukturdaten der Landwirtschaft	
	Teil II Ergänzungs- und Zusatzprogramm	10, – DM
148	Produzierendes Gewerbe 1987	10, – DM
149	Arbeitsstätten und Beschäftigte im Saarland am 25. Mai 1987	12, – DM
150	Allgemeinbildende Schulen 1989/90	10, – DM
151	Morbidität und Mortalität an Bösartigen Neubildungen im Saarland 1987	
	– Jahresbericht des Saarl. Krebsregisters –	12, – DM
152	Berufliche Schulen im Saarland 1989/90	12, – DM
153	Personal im öffentlichen Dienst am 30. Juni 1986	12, – DM
154	Straßenverkehrsunfälle 1988	12, – DM
155	Produzierendes Gewerbe 1988	12, – DM
156	Allgemeinbildende Schulen 1990/91	12, – DM
157	Morbidität und Mortalität an Bösartigen Neubildungen im Saarland 1988	
	– Jahresbericht des Saarl. Krebsregisters –	12, – DM
158	Produzierendes Gewerbe 1989	12, – DM
159	Berufliche Schulen 1990/91	12, – DM
160	Arbeitskostenerhebung im Produzierenden Gewerbe und Dienstleistungsbereich 1988	12, – DM
161	Straßenverkehrsunfälle 1989	12, – DM

*) vergriffen

VERÖFFENTLICHUNGEN

I. Zusammenfassende Schriften

Statistisches Handbuch für das Saarland

Erscheint zweijährlich im Wechsel mit "Statistisches Taschenbuch für das Saarland".

Das Statistische Handbuch vermittelt aus dem Bereich der amtlichen Statistik die jeweils aktuellen Ergebnisse. Dem Benutzer steht reichhaltiges Zahlenmaterial aus sämtlichen Bereichen des wirtschaftlichen, kulturellen und sozialen Lebens zur Verfügung. Durch Zeit- und regionale Vergleiche lassen sich Entwicklungen in der Bevölkerungs-, der Wirtschafts- und Sozialstruktur erkennen.

Statistisches Taschenbuch für das Saarland

Erscheint zweijährlich im Wechsel mit "Statistisches Handbuch für das Saarland".

Das Statistische Taschenbuch will die zweijährliche Erscheinungsphase des "Handbuchs" durch Publikation der jeweils neuesten, wichtigsten Daten der amtlichen Statistik ausfüllen. In seiner Gliederung ist es nicht so differenziert angelegt wie das bedeutend umfangreichere "Handbuch". In einem Anhang werden zusätzlich die wichtigsten Daten der amtlichen Statistik für das Bundesgebiet aufgeführt.

SAARLAND HEUTE — Statistische Kurzinformationen (erscheint jährlich)

II. Fachstatistische Schriften

Handbuch Öffentliche Finanzen

Erscheinungsweise jährlich.

Das Handbuch stellt Grunddaten über die aktuelle Finanzsituation im öffentlichen Bereich zur Verfügung. Angegeben sind sowohl einfache Bestandszahlen als auch funktional gegliederte Ergebnisse für Gemeinden und Land.

Statistische Berichte

Zur schnellen Unterrichtung von Verwaltung und anderen Interessenten werden hier die neuesten Ergebnisse der laufenden Statistiken wie auch die ersten Resultate von Sondererhebungen veröffentlicht. Ihre sachliche Gliederung ist sehr differenziert und bundeseinheitlich festgelegt.

BILDUNG — Kurzinformationen (erscheint jährlich)

III. Reihen

Einzelschrift zur Statistik des Saarlandes

In dieser Reihe, die bis heute über 70 Einzelschriften umfaßt, werden aus dem gesamten Spektrum der amtlichen Statistik schwerpunktmäßig Einzelthemen behandelt.

Saarland in Zahlen (Sonderhefte)

In dieser Serie werden die Ergebnisse von periodisch wiederkehrenden Zählungen veröffentlicht.

Gemeinde- und Kreisstatistiken

In dieser im 2-Jahresrhythmus abwechselnd erscheinenden Reihe werden Informationen aus den verschiedensten Bereichen der amtlichen Statistik auf Gemeinde- bzw. Kreisebene veröffentlicht.

Volkswirtschaftliche Gesamtrechnungen der Länder (Gemeinschaftsveröffentlichungen der Statistischen Landesämter)

Ergebnisse über Entstehung, Verteilung und Verwendung des Sozialprodukts nach Ländern sowie Bruttowertschöpfung der kreisfreien Städte und Landkreise, Erscheinungsweise ein- bis zweijährlich.

IV. Verzeichnisse

wie Gemeindeverzeichnis, Schulverzeichnis, Krankenhausverzeichnis, Märkte im Saarland, Systematischer Datenbestandskatalog des saarländischen Informationssystems SAPLIS usw. werden jährlich aktualisiert herausgegeben.

Amtliches Behördenverzeichnis.

Presse- und Informationsdienst

Saarland 
STATISTISCHES LANDESAMT