

# EINZELSCHRIFTEN zur STATISTIK des SAARLANDES

SAARBRÜCKEN 1985

Nr. 71

---

## Allgemeinbildende Schulen 1985 / 86


---

Herausgeber

Statistisches Amt des Saarlandes

25/26 (5)

G 90-187



ISSN 0558-0838 (Einzelschriften)

ISSN 0177-4778 (Allgemeinbildende Schulen)

ISBN 3-88718-030-5

## **V o r w o r t**

Mit der dritten Ausgabe der Einzelschrift „Allgemeinbildende Schulen“ stehen wiederum aktuelle statistische Informationen für Bildungspolitiker und für alle an bildungspolitischen Fragen Interessierte zur Verfügung. Sie bietet eine zuverlässige Orientierungshilfe über die Struktur der einzelnen Formen des allgemeinbildenden Schulwesens im laufenden Schuljahr 1985/86 nach dem Stand vom 9. September 1985.

Benutzer, die sachlich anders und zeitlich tiefer gegliederte Ergebnisse der amtlichen Statistik benötigen, seien auf den Quellennachweis am Ende dieser Veröffentlichung verwiesen, in dem die weiteren Publikationen über aktuelle und allgemein interessierende Fragen des Landes, darunter auch seines Bildungswesens, verzeichnet sind. Innerhalb des Statistischen Landesamtes wurde die Schrift im Referat „Bildung, Rechtspflege und Sozialwesen“ erstellt.

Saarbrücken, im November 1985

**Statistisches Amt  
des Saarlandes**

**Sproß**  
—Direktor—



# INHALTSVERZEICHNIS

	Seite
<b>Vorwort</b>	3
<b>Erläuterungen/Rechtsgrundlagen</b>	7
<b>I. TEXTTEIL – GRAPHIKEN</b>	
<b>A. Gesamtüberblick</b>	
1. Schulen	10
2. Schüler und Klassen	10
3. Lehrer	10
4. Ausländische Schüler	11
<b>B. Die einzelnen Schulformen im Überblick</b>	
1. Grund- und Hauptschulen	12
2. Schulen für Behinderte	13
3. Realschulen	13
4. Integrierte Gesamtschulen	14
5. Freie Waldorfschulen	14
6. Gymnasien	14
7. Abendhauptschulen, -realschulen, -gymnasien, Saarland-Kolleg	15
<b>C. Graphiken</b>	17
<b>II. TABELLENTEIL</b>	
<b>Gesamtübersichten - Allgemeinbildende Schulen</b>	
A. Allgemeinbildende Schulen des Saarlandes nach Schulregionen und Schularten	22
B. Vergleich der Eckdaten des Schuljahres 1985/86 mit den jeweiligen Daten des Schuljahres 1984/85 nach Schularten	23
C. Deutsche und ausländische Schüler nach Herkunftsländern und Schularten	24
D. Lehrer an allgemeinbildenden Schulen im Schuljahr 1985/86	25
<b>1. Grund- und Hauptschulen im Schuljahr 1985/86</b>	
1.1 Zahl der Schulen, Schüler und Klassen nach Schulaufsichtsbezirken und Klassenfrequenzen	28
1.2 Zahl der Schüler je Schule nach Schulaufsichtsbezirken an	
1.2.1. Grundschulen	29
1.2.2. Grund- und Hauptschulen	30
1.2.3. Hauptschulen	31
1.2.4. Grund- und Hauptschulen insgesamt	32
1.3 Klassen nach Schüler-Frequenz-Gruppen und Schulaufsichtsbezirken	33
1.4 Schüler je Klasse nach Klassenstufen und Schulaufsichtsbezirken	34
1.5 Klassen insgesamt nach Klassen-Frequenz-Gruppen ab 1975/76	35

	Seite
1.6 Grund- und Hauptschulen nach Schulaufsichtsbezirken, Schulstandorten, Klassenstufen, Schülern, Klassen und Klassenfrequenzen	36
1.7 Zahl der Klassen nach Schulaufsichtsbezirken und Schulstandorten nach Schüler-Frequenz-Gruppen	52
1.8 Zahl der Klassen nach Schulaufsichtsbezirken und Schüler-Frequenz-Gruppen in den Klassenstufen 1-4 und 5-10	67
1.9 Deutsche und ausländische Schüler nach Schulaufsichtsbezirken, Schulstandorten und Staatsangehörigkeit	69
<b>2. Schulen für Behinderte im Schuljahr 1985/86</b>	
2.1 Schulen nach Behinderungsarten, Schulstandorten, Klassenstufen Schülern und Klassenfrequenzen	72
2.2 Deutsche und ausländische Schüler nach Schulstandorten und Staatsangehörigkeit	
<b>3. Realschulen im Schuljahr 1985/86</b>	
3.1 Realschulen, 6klassig und 4klassig, nach Schulstandorten, Klassenstufen, Schülern, Klassen und Klassenfrequenzen	78
3.2 Klassen insgesamt nach Klassen-Frequenz-Gruppen ab 1975/76	80
3.3 Deutsche und Ausländische Schüler nach Schulstandorten und Staatsangehörigkeit	81
<b>4. Gesamtschulen im Schuljahr 1985/86</b>	
4.1 Gesamtschulen nach Schulstandorten, Klassenstufen, Schülern, Klassen und Klassenfrequenzen	84
<b>5. Gymnasien im Schuljahr 1985/86</b>	
5.1 Gymnasien nach Schulstandorten, Klassen-/Jahrgangsstufen, Schülern und Klassen-/Kursfrequenzen	88
5.2 Klassen insgesamt nach Klassen-Frequenz-Gruppen ab 1975/76	91
5.3 Deutsche und ausländische Schüler nach Schulstandorten und Staatsangehörigkeit	92
<b>III. HINWEISE AUF VERÖFFENTLICHUNGEN AUS DEM BEREICH DES BILDUNGSWESENS</b>	94

Allgemeinbildende Schulen sind die Grundschulen, Hauptschulen, Schulen für Behinderte, Realschulen, Gymnasien, das Saarland-Kolleg, die Integrierten Gesamtschulen, die Freien Waldorfschulen.

Die Grundschule ist die Schule, die von allen Kindern nach Maßgabe der gesetzlichen Vorschriften über die Schulpflicht besucht werden muß. Sie führt in schulisches Lernen ein und legt die Grundlage für die weitere Bildung. Die Grundschule umfaßt die Klassenstufen 1 - 4.

Die Hauptschule vermittelt eine allgemeine Bildung, die zugleich Grundlage für eine erfolgreiche berufliche Ausbildung oder Ausgangspunkt für den Besuch weiterführender, insbesondere berufsbezogener Bildungsgänge ist. Die Hauptschule schließt mit einem Abschlußverfahren ab (Hauptschulabschluß).

Schulen für Behinderte dienen der Erziehung und Unterrichtung von Kindern, Jugendlichen und Heranwachsenden, die entweder infolge einer Schädigung in ihrer körperlichen, geistigen oder seelischen Entwicklung in ihrem Lernen so behindert sind, daß sie in den Regelformen des Schulwesens nicht oder nicht ausreichend gefördert werden können oder die wegen erziehungsbedingter Fehlhaltung oder gemeinschaftsschwierigen Verhaltens die Entwicklung ihrer Mitschüler erheblich hemmen oder stören. Schulen für Behinderte sind insbesondere die Schulen für Blinde, Gehörlose, Geistigbehinderte, Körperbehinderte, Kranke, Lernbehinderte, Schwerhörige, Sehbehinderte, Sprachbehinderte und Verhaltensgestörte.

Die Realschule ist 6- oder 4-klassig. Die 4-klassige Form der Realschule setzt lehrplanmäßigen Unterricht in einer Fremdsprache in der 5. und 6. Klasse voraus. Die Realschule vermittelt eine erweiterte allgemeine Bildung, die zugleich Grundlage einer Berufsausbildung oder weiterführender schulischer Bildungsgänge ist und mit einer Abschlußprüfung abschließt (Realschulabschluß). Absolventen der Realschule können unter bestimmten Voraussetzungen in die Klassenstufe 10 oder 11 eines Gymnasiums aufgenommen werden.

Das Gymnasium umfaßt die Klassenstufen 5 bis 13. Der erfolgreiche Abschluß des Gymnasiums vermittelt die allgemeine Hochschulreife und berechtigt zum Studium an einer Hochschule. Der erfolgreiche Abschluß der Klassenstufe 10 des Gymnasiums vermittelt den Übergang in die Oberstufe des Gymnasiums und die Berechtigung zum Eintritt in berufsbezogene Bildungsgänge.

### Besondere Formen des Gymnasiums:

- Das Abendgymnasium ist eine Einrichtung des zweiten Bildungsweges für Berufstätige, die in der Regel nach einem einjährigen Vorkurs in dreijähriger Unterrichtszeit zur allgemeinen Hochschulreife führt.
- Das Wirtschaftswissenschaftliche Gymnasium umfaßt die Klassenstufen 11 bis 13. Es führt zur allgemeinen Hochschulreife sowie zu einer beruflichen Profilierung in Industrie- und Bankwirtschaft (berufl. Teilqualifikation).
- Das Wirtschaftsgymnasium umfaßt die Klassenstufen 11 bis 13. Es führt zur allgemeinen Hochschulreife.
- Das Staatliche Technisch-Wissenschaftliche Gymnasium in Dillingen umfaßt die Klassenstufen 11 bis 13. Es führt zur allgemeinen Hochschulreife sowie gleichzeitig zu einer beruflichen Profilierung in den Bereichen Metall und Elektro.
- Das Deutsch-Französische-Gymnasium in Saarbrücken ist eine binationale Begegnungsschule, in der nach gemeinsamen harmonisierten Lehrplänen unterrichtet wird. Es schließt mit dem Deutsch-Französischen Abitur ab.

Das Saarland-Kolleg ist eine Einrichtung des zweiten Bildungsweges. Es führt in dreijährigem Vollzeitunterricht zur allgemeinen Hochschulreife.

Integrierte Gesamtschulen bestehen in Dillingen und Saarbrücken. Der erfolgreiche Besuch der Klassenstufe 9 verleiht die Berechtigung des Hauptschulabschlusses. Der erfolgreiche Besuch der Klassenstufe 10 verleiht die Berechtigung zum Übergang in die Klassenstufe 10 oder 11 eines Gymnasiums unter den für Realschulabsolventen geltenden Voraussetzungen.

Die Waldorf-Schulen sind Schulen besonderer pädagogischer Prägung in freier Trägerschaft.

### RECHTSGRUNDLAGE

Anordnung der Landesregierung über die Durchführung laufender Landesstatistiken der Kindertageseinrichtungen, Schulkindergärten, Schulen und Studienseminare im Saarland vom 24. Juni 1980 (Amtsblatt des Saarlandes 1981, Nr. 3, S. 55, 56).



# **Allgemeinbildende Schulen im Saarland**

**Schuljahr 1985/86**

## **I. TEXTTEIL – GRAPHIKEN**

## A. Gesamtüberblick

### 1. Schulen

Im Schuljahr 1985/86 bestehen im Saarland 472 allgemeinbildende Schulen. Diese gliedern sich auf in:

205	Grundschulen,
57	Hauptschulen,
1	Abendhauptschule,
71	Grund- und Hauptschulen,
52	Schulen für Behinderte,
17	Realschulen (6klassig),
17	Realschulen (4klassig),
4	Realschulen (4 und 6klassig),
4	Abendrealschulen,
2	Integrierte Gesamtschulen,
2	Freie Waldorfschulen,
37	Gymnasien,
2	Abendgymnasien und
1	Saarland-Kolleg.

Gegenüber dem Vorjahr wurde an zwei 4klassigen Realschulen ein 6klassiger Realschulzweig eingerichtet und eine Abendhauptschule aufgelöst.

### 2. Schüler und Klassen

Die Zahl der Schüler an allgemeinbildenden Schulen hat sich auch in diesem Schuljahr weiter verringert. Am Erhebungstichtag 09.09.1985 wurden 108 235 Schüler gezählt, 5 716 oder 5,0 % weniger als vor einem Jahr.

Die Zahl der Klassen (ohne gymnasiale Oberstufe) ging um 24 auf 4 929 (–0,5 %) zurück. Im Landesdurchschnitt stellen sich die Klassenfrequenzen nunmehr wie folgt dar (in Klammer Vorjahreszahlen):

Grund- und Hauptschulen	20,0	(21,1)
Schulen für Behinderte	8,9	( 9,5)
Realschulen	23,5	(24,4)
Gesamtschulen	26,0	(26,7)
Freie Waldorfschulen	30,1	(31,2)
Gymnasien - Sek.stufe I	23,2	(24,2)

### 3. Lehrer

An den allgemeinbildenden Schulen erteilen in diesem Schuljahr insgesamt 7 891 hauptamtliche und hauptberufliche Lehrer 180 137 Unterrichtsstunden. Außerdem wurden 104 Lehrer mit befristeten Dienstverträgen, 385 stundenweise beschäftigte Lehrkräfte und 27 Referendare mit 3 283 Unterrichtsstunden gezählt.

Gegenüber dem Vorjahr reduzierte sich die Zahl der hauptamtlichen und hauptberuflichen Lehrer um 5, die der Referendare um 6, die der Lehrer mit befristeten Dienstverträgen um 2, während die Zahl der stundenweise beschäftigten Lehrkräfte um 13 zunahm.

Durch den weiteren Anstieg der Teilzeitlehrer gibt die Zahl der hauptamtlichen und hauptberuflichen Lehrpersonen im Verhältnis zur Schülerzahl kein zutreffendes Bild der früher so berechneten Schüler-Lehrer-Relation mehr; die Division der erteilten Unterrichtsstunden von Vollzeitlehrern durch deren Personenanzahl ergibt 24,2 Stunden je Lehrer pro Woche. Demgegenüber betragen die Wochensollstunden für den Grund- und Hauptschullehrer 28, den Realschullehrer 26 und den Gymnasiallehrer 24 Stunden. Selbst bei Berücksichtigung der Ausfall- und/oder Ermäßigungsstunden wären die Wochensollstunden-Zahlen nicht zu erreichen. Daher hat der Minister für Kultus, Bildung und Wissenschaft des Saarlandes eine Nettoberechnung von sogenannten „Vollzeitlehrerfällen“ vorgeschlagen: Die in einer Schulform insgesamt erteilten Unterrichtsstunden werden dividiert durch die in dieser Schulform zu erteilende Wochensollstunden-Zahl. Nach diesem Verfahren ergibt sich in den einzelnen Schulformen rechnerisch folgender Lehrerbstand (in Klammer Vorjahreszahlen):

Schulform	hauptamtliche / hauptberufliche Lehrkräfte (Personen)		Vollzeitlehrer (Fälle)	
Grund- und Hauptschulen	3 965	(3 953)	3 500,3	(3 493,2)
Schulen für Behinderte	566	( 589)	534,9	( 559,1)
Realschulen	1 101	(1 110)	931,2	( 947,1)
Gesamtschulen	146	( 158)	140,7	( 144,4)
Waldorfschulen	57	( 48)	41,8	( 35,6)
Gymnasien <sup>1)</sup>	2 056	(2 038)	1 784,6	(1 787,5)
<b>I N S G E S A M T</b>	<b>7 891</b>	<b>(7 896)</b>	<b>6 933,5</b>	<b>(6 966,9)</b>

1) einschl. Abendgymnasien.

Nach der Nettoberechnung entwickelte sich die Relation Schüler je Vollzeitlehrerfall wie folgt (in Klammer Vorjahreszahl):

Grund- und Hauptschulen	17,6	(18,4)
Schulen für Behinderte	6,8	( 7,0)
Realschulen	15,1	(16,4)
Gesamtschulen	13,7	( . ) <sup>2)</sup>
Waldorfschulen	15,1	(16,6)
Gymnasien	14,6	(15,3)

2) Vorjahresvergleich nicht möglich, da im Vorjahr "Personalunion" zwischen dem technisch-wissenschaftlichen Gymnasium und der Gesamtschule Dillingen bestand.

#### 4. Ausländische Schüler

Im Schuljahr 1985/86 werden an den allgemeinbildenden Schulen insgesamt 6 079 ausländische Schüler unterrichtet, das sind 5,6 % der Gesamtschülerzahl (Vorjahr 5,5 %). Nach Nationalitäten gegliedert stellen die italienischen Schüler mit 43,0 % die stärkste Gruppe, gefolgt von den türkischen Kindern, deren Anteil 30,4 % beträgt. Auf die einzelnen Schulformen verteilen sich die ausländischen Schüler wie folgt (in Klammer Vorjahresquote):

Grund- und Hauptschulen	75,5 %	(76,4 %)
Schulen für Behinderte	4,6 %	( 4,6 %)
Realschulen	6,7 %	( 6,4 %)
Gesamtschulen	2,5 %	( 2,2 %)
Waldorfschulen	0,3 %	( 0,3 %)
Gymnasien	10,4 %	(10,1 %)

## B. Die einzelnen Schulformen im Überblick

### 1. Grund- und Hauptschulen

Im Schuljahr 1985/86 werden an 205 Grundschulstandorten, 71 Grund- und Hauptschulstandorten und 57 Hauptschulstandorten insgesamt 61 482 Schüler in 3 072 Klassen unterrichtet. Gegenüber dem Vorjahr sank die Zahl der Schüler um 2 729 bzw. 4,3 %, während die Zahl der Klassen um 22 bzw. 0,7 % leicht anstieg. Für die Klassenstufen 1-4 (Grundschulbereich) und die Klassenstufen 5-10 (Hauptschulbereich) ergibt sich folgendes Bild:

	1985/86	1984/85
Grundschulen	36 802	37 034
Hauptschulen	24 680	27 177
<b>I N S G E S A M T</b>	<b>61 482</b>	<b>64 211</b>

Im **Grundschulbereich** ist die Schülerzahl nur mehr um 232 zurückgegangen und damit fast konstant geblieben. Wie die Entwicklung der Einschulungen zeigt, kommt der Abwärtstrend langsam zum Stillstand. Mit 9 439 Schülern in der Klassenstufe 1 wurden gegenüber dem Vorjahr 325 Schüler weniger gezählt. Die Klassenfrequenzen konnten im Landesdurchschnitt von 20,9 im Vorjahr auf 19,9 Schüler je Klasse verbessert werden. Lediglich 2 Grundschulklassen (0,1 %) weisen mehr als 30 Schüler auf, in 57 % aller Klassen werden 20 Schüler und weniger unterrichtet. Um trotz der in den vergangenen Jahren gesunkenen Schülerzahlen den Bestand an Grundschulen aufrecht zu erhalten, wurden insgesamt 29 Kombinationsklassen gebildet.

Im Hauptschulbereich sank die Schülerzahl um 2 497 oder 9,2 %. Damit macht sich der Abwärtstrend in diesem Bereich weiter bemerkbar. In den 1 222 Klassen (Vorjahr 1 274) werden im Landesdurchschnitt je Klasse 20,2 Schüler unterrichtet (Vorjahr 21,3). In 89,9 % aller Klassen befinden sich 25 Schüler und weniger. Der Anteil der Klassen mit mehr als 30 Schülern beträgt 0,3 %.

Die 61 482 Grund- und Hauptschüler werden von 3 965 hauptamtlichen und hauptberuflichen Lehrern unterrichtet. Das sind 12 Lehrer mehr als im Vorjahr. Während im Schuljahr 1984/85 60 Lehrer mit befristetem Dienstvertrag gezählt wurden, sind es in diesem Jahr 56. Dagegen nahm die Zahl der Teilzeitlehrer gegenüber dem Vorjahr um 87 auf nunmehr 875 zu.

Insgesamt errechnen sich für dieses Schuljahr 3 500,3 Vollzeitlehrerfälle, das sind 7,1 mehr als im Vorjahr. Die Schüler-Lehrer-Relation verbesserte sich von 18,4 auf 17,6 Schüler je Vollzeitlehrerfall.

## 2. Schulen für Behinderte

Im Schuljahr 1985/86 werden insgesamt 3 625 Schüler an 52 Standorten in 408 Klassen unterrichtet. Gegenüber dem Vorjahr sank die Schülerzahl um 304 oder 7,7 %. Am stärksten betroffen sind die Schulen für Lernbehinderte, wo 229 Schüler weniger gezählt wurden (9,1 %). Während der Rückgang bei den Schulen für Geistigbehinderte bei 5,7 % liegt, beträgt er bei den sonstigen Behinderten mit 703 Schülern gegenüber 740 im Vorjahr 5,0 %.

Obwohl gegenüber dem Schuljahr 1984/85 7 Klassen weniger gebildet wurden, haben sich die Klassenstärken insgesamt weiter verringert:

	1985/86	1984/85
Schulen für Lernbehinderte	11,3	12,0
Schulen für Geistigbehinderte	5,9	6,1
Schulen für sonstige Behinderungsarten	7,1	7,7
<b>I N S G E S A M T</b>	<b>8,9</b>	<b>9,5</b>

Mit insgesamt 566 hauptamtlichen und hauptberuflichen Lehrkräften verzeichnen die Schulen für Behinderte gegenüber dem Vorjahr einen leichten Rückgang um 23 Lehrpersonen. Im einzelnen errechnen sich die Relationen Schüler je Vollzeitlehrerfall wie folgt:

	1985/86	1984/85
Schulen für Lernbehinderte	8,2	8,6
Schulen für Geistigbehinderte	4,9	4,8
Schulen für sonstige Behinderungsarten	5,6	5,7
<b>I N S G E S A M T</b>	<b>6,8</b>	<b>7,0</b>

## 3. Realschulen

Der seit dem Schuljahr 1979/80 zu verzeichnende Rückgang der Schülerzahl setzte sich auch in diesem Schuljahr fort. Mit insgesamt 14 096 Schülern wurden 1 437 Schüler weniger als im Vorjahr gezählt. Das entspricht einer Minderung von 9,3 %.

Die Realschüler verteilen sich zu rund 68 % auf 21 sechsklassige und zu 32 % auf ebenfalls 21 vierklassige Realschulzweige (4 Realschulen 4- und 6klassig). Trotz der um 9,3 % kleineren Schülerzahl verringerte sich die Zahl der gebildeten Klassen gegenüber dem Vorjahr nur um 5,8 %. Damit wurde der reduzierte Schülerbestand für eine weitere Verbesserung der Unterrichtsverhältnisse genutzt: Fast 69 % aller Klassen weisen in diesem Schuljahr je Klasse 25 und weniger Schüler aus. Der Anteil der Klassen mit mehr als 30 Schülern liegt bei 3,3 %. Im Landesdurchschnitt errechnete sich eine Klassenfrequenz von 24,0 bei den 6klassigen und 22,3 bei den 4klassigen Realschulen. Insgesamt verbesserte sich die Klassenstärke von 24,4 im Vorjahr auf 23,5 in diesem Jahr.

Mit 1 101 hauptamtlichen und hauptberuflichen Lehrkräften verringerte sich der Lehrerbestand um 9 bzw. 0,8 % nur unwesentlich. Während im Vorjahr 17 Lehrer mit befristeten Dienstverträgen gezählt wurden, sind es in diesem Jahr nur noch 12. Die Anzahl der Teilzeitlehrer ging von 245 im Vorjahr auf 236 in diesem Jahr zurück.

Rechnerisch verringerte sich die Zahl der Vollzeitlehrerfälle gegenüber dem letzten Jahr um 15,9 Fälle von 947,1 auf 931,2. Die Schüler-Lehrer-Relation konnte von 16,4 im Vorjahr auf 15,1 in diesem Jahr weiter verbessert werden. Dabei stellt sich für die 6klassigen Realschulen eine Relation von 14,4 und für die 4klassigen Realschulen eine von 17,1 Schüler je Vollzeitlehrerfall ein.

#### 4. Integrierte Gesamtschulen

Im Saarland werden an zwei Standorten – in Saarbrücken und Dillingen – zwei integrierte Gesamtschulen geführt. Insgesamt werden an diesen Gesamtschulen 1 923 Schüler in 74 Klassen unterrichtet. Damit ging die Zahl der Schüler um 76 (–3,8 %) und die der Klassen um eine gegenüber dem Vorjahr zurück. Die Klassenfrequenz konnte leicht von 26,7 auf 26,0 Schüler in diesem Jahr verbessert werden. An den zwei Gesamtschulen unterrichten 146 hauptamtliche und hauptberufliche Lehrkräfte.

#### 5. Freie Waldorfschulen

An den Freien Waldorfschulen Saarbrücken und Bexbach werden 632 Schüler in 21 Klassen unterrichtet. Die durchschnittliche Klassenfrequenz beträgt 30,1 gegenüber 31,2 im Vorjahr. Insgesamt 57 hauptamtliche und hauptberufliche Lehrer sind an diesen Schulen tätig. Die Relation Schüler je Vollzeitlehrerfall beträgt 15,1 gegenüber 16,6 im letzten Schuljahr.

#### 6. Gymnasien (ohne Abendgymnasien/Saarland-Kolleg)

Im Saarland bestehen insgesamt 37 Gymnasien in Tagesform. Davon führen 3 Gymnasien nur die Klassenstufen 11-13. Im Schuljahr 1985/86 werden in den Klassenstufen 5-11 20 059 Schüler in 900 Klassen und in den Jahrgangsstufen 12 und 13 5 779 Schüler in 2 242 Grundkursen sowie 1 150 Leistungskursen unterrichtet. Die Entwicklung der Schülerzahl stellt sich in den Klassenstufen/Jahrgangsstufen 5-10 und 11-13 wie folgt dar:

	1985/86	1984/85
Klassenstufen 5-10	17 168	18 124
Klassenstufen/Jahrgangsstufen 11-13	8 670	8 979
<b>I N S G E S A M T</b>	<b>25 838</b>	<b>27 103</b>

Damit nahm die Zahl der Schüler in den Klassenstufen 5-10 um 956 bzw. 5,3 % und in den Stufen 11-13 um 309 bzw. 3,4 % ab. In den Klassenstufen 5-10 wurden mit 741 Klassen 7 Klassen weniger gebildet als 1984/85. Die Klassenstärken konnten von 24,2 im Vorjahr auf 23,2 in diesem Jahr verbessert werden. Zwei Drittel aller Klassen weisen einen Schülerbestand von 25 und weniger aus, nur in 2 Klassen befinden sich noch mehr als 35 Schüler. Die Jahrgangsstufen 12 und 13 werden durchgängig an allen Standorten mit Ausnahme des deutsch-französischen Gymnasiums im Kurssystem unterrichtet.

Die Jahrgangsstufe 12 der Schulen, die im Kurssystem lehren, umfaßt 2 903 Schüler, die 1 155 Grundkurse und 584 Leistungskurse belegen. Daraus errechnet sich eine Kursfrequenz von 16,5 Schülern je Grundkurs und 14,7 Schülern je Leistungskurs. In der Jahrgangsstufe 13 dieser Schulen werden 2 732 Schüler in 1 087 Grundkursen und 566 Leistungskursen unterrichtet, was eine Kursfrequenz von 15,0 Schülern je Grundkurs und 14,3 Schülern je Leistungskurs ergibt.

Die insgesamt 25 838 Gymnasiasten werden im Schuljahr 1985/86 von 2 037 hauptamtlichen und hauptberuflichen Lehrern betreut. Das sind 17 mehr als im letzten Jahr. Die Anzahl der Teilzeitlehrer nahm von 286 auf 305 zu. Die Umrechnung der Lehrer auf Vollzeitlehrerfälle ergibt einen Bestand von 1 769,5 gegenüber 1 772,7 im Vorjahr. Die Relation Schüler je Vollzeitlehrerfall verbesserte sich von 15,3 auf 14,6.

#### **7. Abendhauptschulen, -realschulen, -gymnasien, Saarland-Kolleg**

Erstmals zum Schuljahr 1984/85 wurden im Saarland Abendhauptschulen und -realschulen eingerichtet. Die Abendhauptschule Dillingen führt eine Klasse mit 12 Schülern, die Abendrealschulen in Saarbrücken, Bexbach, St. Wendel und Dillingen unterrichten in 11 Klassen 210 Schüler. Die Abendhauptschule Saarbrücken wurde inzwischen infolge mangelnder Nachfrage geschlossen.

Die beiden Abendgymnasien in Saarbrücken und Dillingen werden im laufenden Schuljahr von 276 Schülern besucht, 3 mehr als im Vorjahr. Am Saarland-Kolleg haben sich 141 Kollegiaten eingeschrieben, um sich auf den Erwerb der Hochschulreife vorzubereiten.

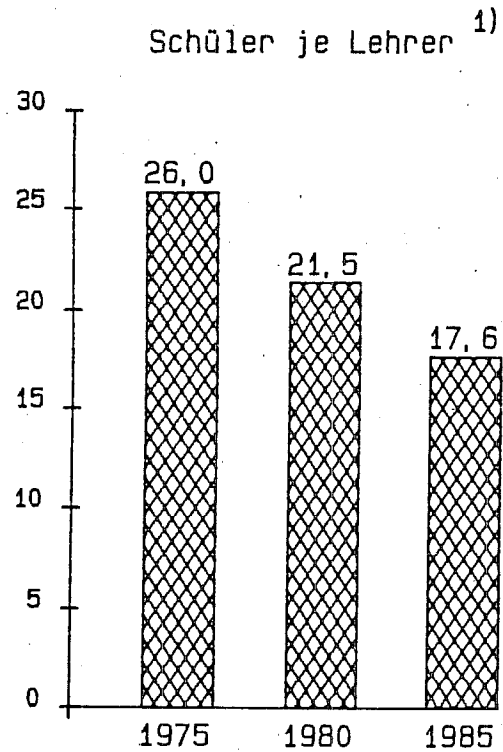
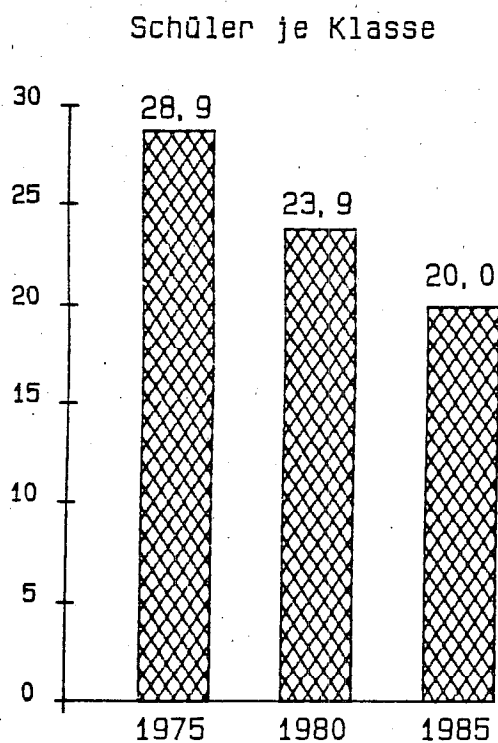
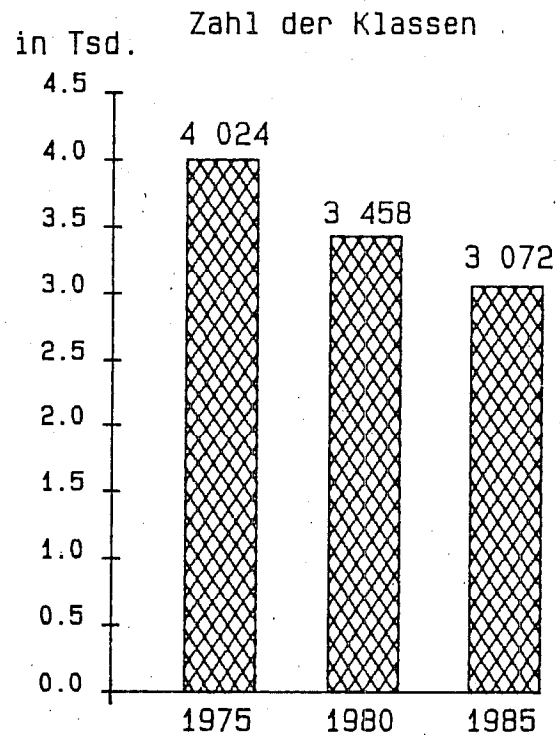
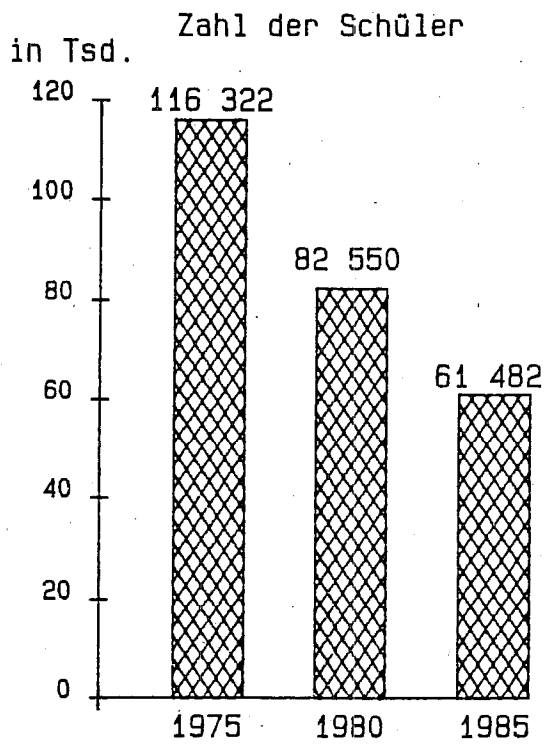




## C. GRAPHIKEN

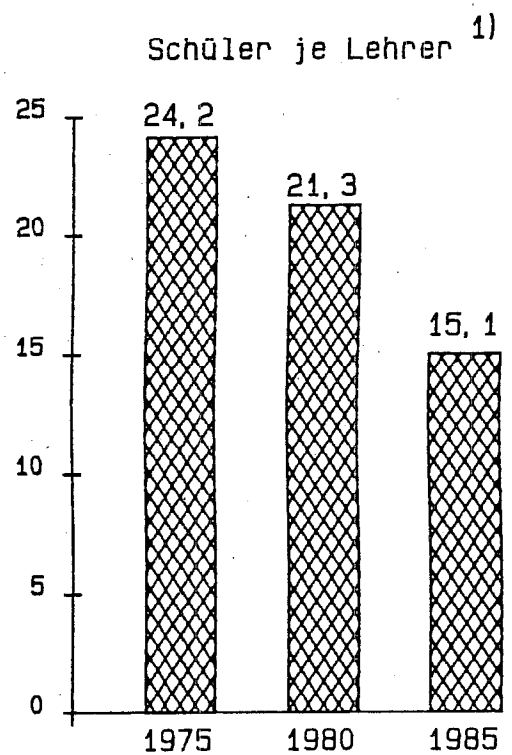
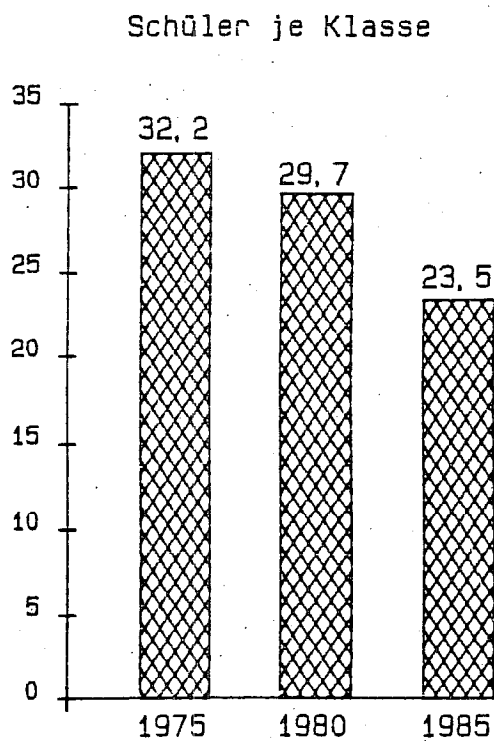
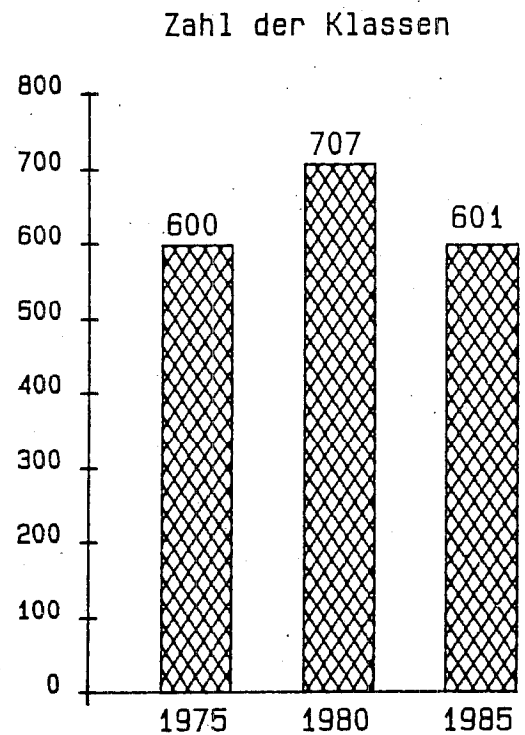
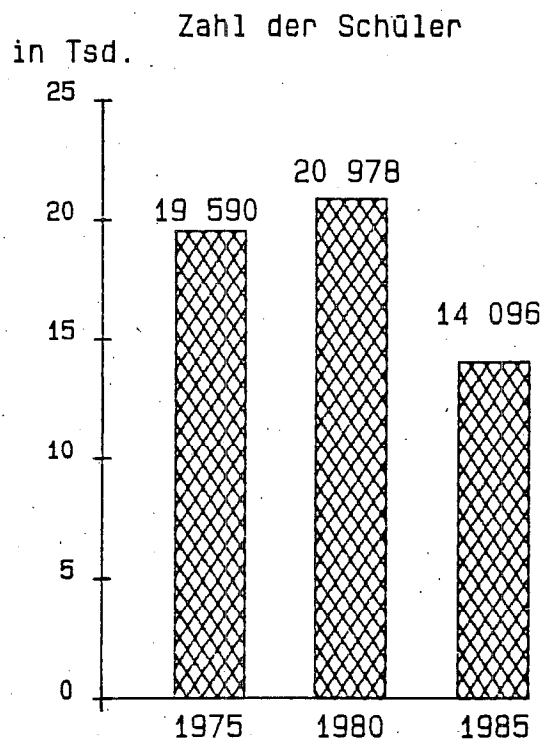
Schüler, Klassen, Schüler je Klasse, Schüler je Lehrer

# GRUND- UND HAUPTSCHULEN



1) Vollzeitlehrerfälle.

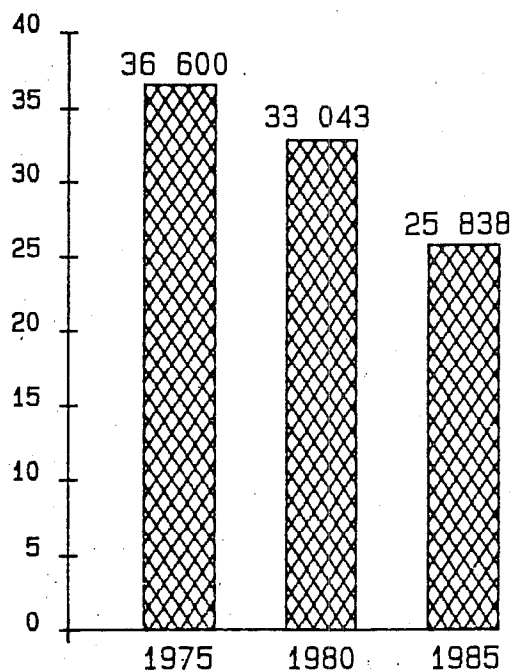
# REALSCHULEN



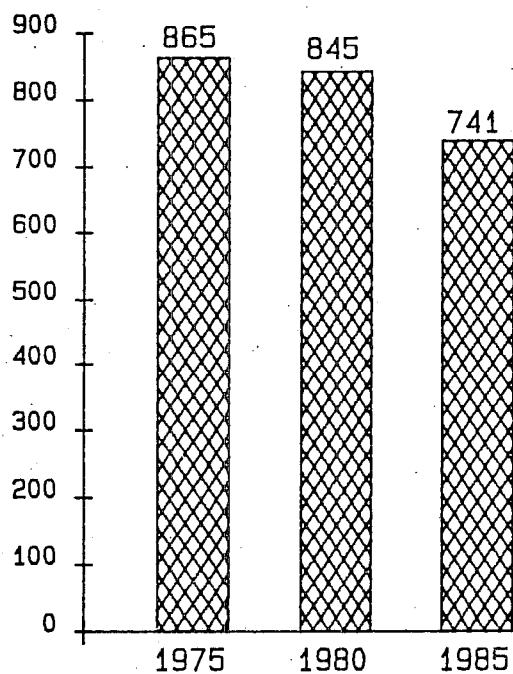
1) Vollzeitlehrerfälle.

# GYMNASIEN

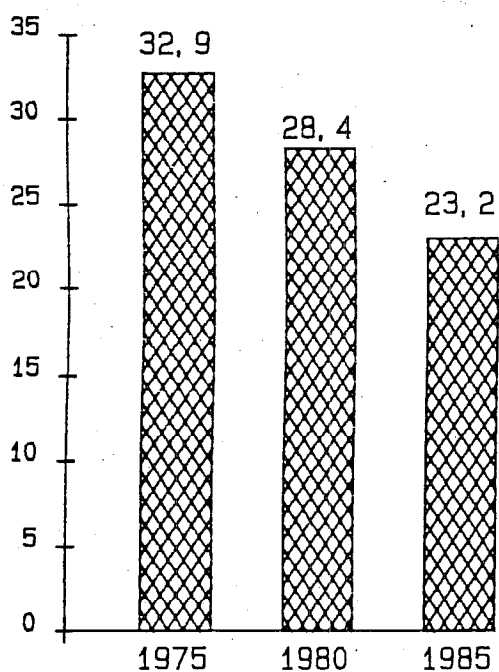
in Tsd. Zahl der Schüler



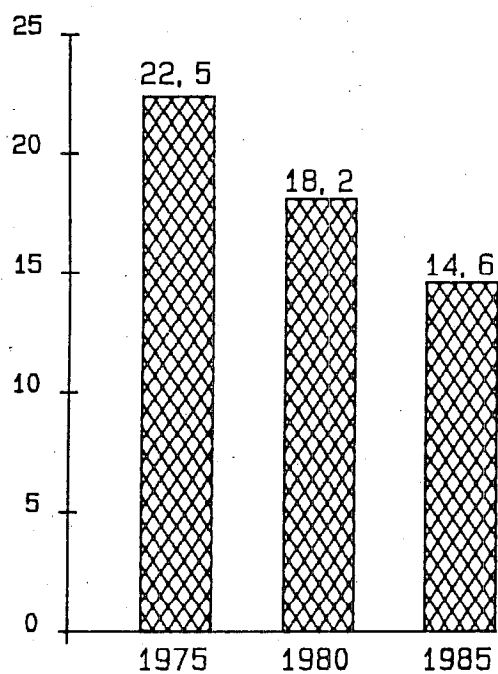
Zahl der Klassen <sup>1)</sup>



Schüler je Klasse <sup>1)</sup>



Schüler je Lehrer <sup>2)</sup>



1) Klassenstufen 5-10. 2) Vollzeitlehrerfälle.

## II. Tabellenteil

A. Allgemeinbildende Schulen des Saarlandes

Schulregion	Z A H L D E R								
	Grundschulen.	Grund- und Hauptschulen	Hauptschulen	Schulen für Behinderte	Realschulen	Gymnasien	Freie Waldorfschule	Gesamtschulen	Schulen zusammen
SAARBRÜCKEN	38	11	13	11	9 <sup>2)</sup>	13 <sup>3)</sup>	1	1	97
VÖLKlingen	23	5	8	3	6	3			48
SAARLOUIS	29	15 <sup>1)</sup>	9	9	5 <sup>2)</sup>	6 <sup>4)</sup>		1	74
LEBACH	9	5	2	3	1	2			22
HERZIG	13	6	6	3	2	2			32
WADERN	13	-	3	3	1	1			21
ST. NEUDEL	21	9	3	6	5 <sup>2)</sup>	3			47
ILLINGEN	6	6	1	2	2	1			18
NEUFELDEN	17	5	6	4	4	3			39
HOMBURG	14	4	3	4	3 <sup>2)</sup>	3	1		32
ST. INGERT	22	6	3	4	4	3			42
I N S G E S A M T	205	72 <sup>1)</sup>	57	52	42 <sup>2)</sup>	40	2	2	472

1) Einschl. Abendhauptschulen. 2) Einschl. Abendrealschulen. 3) Einschl. Abendgymnasium und Saarland-Kolleg. 4) Einschl. Abendgymnasium.

B. Vergleich der Eckdaten des laufenden Schuljahres mit den jeweiligen Daten des Vorjahres nach Schularten

Schulart	Schüler				Klassen				Schüler je Klasse 1)				Vollzeitlehrerfälle				Schüler je Lehrer			
	laufendes Schuljahr	Vorjahr	+	Ver- änderung in %	laufendes Schuljahr	Vorjahr	+	Ver- änderung in %	laufendes Schuljahr	Vorjahr	+	besser schlechter	laufendes Schuljahr	Vorjahr	+	Ver- änderung in %	laufendes Schuljahr	Vorjahr	+	besser schlechter
Grundschule	36 802	37 034	- 232	- 0,6	18 50	17 76	+ 74	+ 4,2	19,9	20,9	+ 1,0									
Hauptschule	24 680	27 177	- 2497	- 9,2	12 22	12 74	- 52	- 4,1	20,2	21,3	+ 1,1									
Grund- u. Hauptschulen zusammen:	61 482	64 211	- 2729	- 4,3	30 72	30 50	+ 22	+ 0,7	20,0	21,1	+ 1,1		3500,3	3493,2	+ 7,1	+ 0,2	17,6	18,4	+ 0,8	
Abendhauptschulen	12	24	- 12	- 50,0	1	2	- 1	- 50,0	12,0	12,0	+ - 0									
Schule für Lernbehinderte	2298	2527	- 229	- 9,1	203	210	- 7	- 3,3	11,3	12,0	+ 0,7		281,8	292,2	- 10,4	- 3,6	8,2	8,6	+ 0,4	
Schule für Geistigbehinderte	624	662	- 38	- 5,7	106	109	- 3	- 2,8	5,9	6,1	+ 0,2		127,0	137,7	- 10,7	- 7,8	4,9	4,8	- 0,1	
Sonstige Schulen für Behinderte	703	740	- 37	- 5,0	99	96	+ 3	+ 3,1	7,1	7,7	+ 0,6		126,1	129,2	- 3,1	- 2,4	5,6	5,7	+ 0,1	
Schulen für Behinderte zusammen:	3625	3929	- 304	- 7,7	408	415	- 7	- 1,7	8,9	9,5	+ 0,6		534,9	559,1	- 24,2	- 4,3	6,8	7,0	+ 0,2	
Realschule 6-Klassig	9569	10927	- 1358	- 12,4	398	439	- 41	- 9,3	24,0	24,9	+ 0,9		666,1	641,3	X	X	144	170	X	
Realschule 4-Klassig	4527	4606	- 79	- 1,7	203	199	+ 4	+ 2,0	22,3	23,2	+ 0,9		265,1	305,8	X	X	17,1	15,1	X	
Realschulen zusammen:	14 096	15 533	- 1437	- 9,3	601	638	- 37	- 5,8	23,5	24,4	+ 0,9		931,2	947,1	- 15,9	- 1,7	15,1	16,4	+ 1,3	
Abendreal Schulen	210	150	+ 60	+ 40,0	11	6	+ 5	+ 83,3	19,1	25,0	+ 5,9									
Gesamtschulen zusammen:	1923	1999	- 76	- 3,8	74	75	- 1	- 1,3	26,0	26,7	+ 0,7		140,7	144,4	- 3,7	- 2,6	13,7			
Freie Waldorfschule zusammen:	632	592	+ 40	+ 6,8	21	19	+ 2	+ 10,5	30,1	31,2	+ 1,1		41,8	35,6	+ 6,2	+ 17,4	15,1	16,6	+ 1,5	
Gymnasium Klassen 5-10	17 168	18 124	- 956	- 5,3	741	748	- 7	- 0,9	23,2	24,2	+ 1,0									
Gymnasium Klassen 11-13	8670	8979	- 309	- 3,4																
Gymnasien zusammen:	25 838	27 103	- 1265	- 4,7									1761,5	1772,7	- 3,2	- 0,2	14,6	15,3	+ 0,7	
Saarland-Kolleg	141	137	+ 4	+ 2,9																
Abendgymnasien	276	273	+ 3	+ 1,1																
INS G R S A H T	108 235	113 951	- 5716	- 5,0									6918,4	6952,1	- 33,7	- 0,5	15,6	16,4	+ 0,8	

# C. Deutsche und ausländische Schüler an allgemeinbildenden Schulen nach Schulart und Staatsangehörigkeit

[illegible]

7) Einschl. Abendgymnasien und Saarland-Kolleg.



# D. Lehrer an allgemeinbildenden Schulen

Schule	hauptamtliche und hauptberufliche Lehrer												Lehrer mit befristetem Dienstvertrag		stundenweise bebeschäftigte Lehrkräfte (nebenamtlich u. nebenberuflich)					
	Vollzeitlehrer				Teilzeitlehrer				Insgesamt											
	an einer Schule		an mehreren Schulen		zus.		Std.		zus.		Std.						zus.		Std.	
	zus.	Std.	zus.	Std.	zus.	Std.	zus.	Std.	zus.	Std.	zus.	Std.					zus.	Std.		
Grund- und Hauptschulen	3090	79110	•	250	875	16446	3965	95806	—	—	56	949	324	1254						
Schulen für Behinderte	516	12949	•	19	50	811	566	13779	—	—	3	71	17	57						
Realschulen	865	19963	•	443	236	3623	1101	24029	—	—	12	149	6	34						
Gymnasien <sup>1)</sup>	1748	37451	•	193	308	4457	2056	42101	27	113	31	396	37	220						
Gesamtschulen	113	2556	•	317	33	463	146	3336	—	—	2	36	1	4						
Freie Waldorfschulen	49	982	•	—	8	104	57	1086	—	—	—	—	—	—						
Insgesamt	6381	153011	•	1222	1510	25904	7891	180137	27	113	104	1601	385	1569						
Dagegen Vorjahr	6478	156198	•	1476	1418	23420	7896	181094	33	111	106	1652	372	1531						

1)Einschl. Abendgymnasium Saarbrücken.



## GRUND- UND HAUPTSCHULEN

1.1. Zahl der Schulen, Schüler und Klassen der Grund- und Hauptschulen nach Schulaufsichtsbezirken und Klassenfrequenzen

Schulaufsichts- bezirk	Zahl der Schulen	Klassenstufe						INSGESAMT				Schüler Veränderung zum Vorjahr
		1 - 4			5 - 10			1 - 10				
		Schüler	Klassen	Schüler je Klasse	Schüler	Klassen	Schüler je Klasse	Schüler	Klassen	Schüler je Klasse		
Saarbrücken Stadt	20	2766	136	20,3	1428	71	20,1	4194	207	20,3	-228	
Saarbrücken Stadt	24	2717	139	19,6	1539	83	18,5	4256	222	19,2	-246	
Saarbrücken Stadtverband	29	3151	163	19,3	2100	103	20,4	5251	266	19,7	-226	
Saarbrücken Stadtverband	25	2769	142	19,5	1920	92	20,9	4689	234	20,0	-175	
Saarlouis	27	2716	135	20,1	1966	96	20,5	4682	231	20,3	-57	
Saarlouis	18	2298	119	19,3	1409	67	21,0	3707	186	19,9	-170	
Saarlouis	23	2651	126	21,0	1876	97	19,3	4527	223	20,3	-183	
Merzig	18	1802	91	19,8	1377	71	19,4	3179	162	19,6	-171	
Merzig	23	2052	101	20,3	1680	78	21,5	3732	179	20,9	-179	
St. Wendel	17	1877	91	20,6	1347	64	21,1	3224	155	20,8	-162	
St. Wendel	16	1707	85	20,1	1363	63	21,6	3070	148	20,7	-91	
Neunkirchen	23	2708	132	20,5	1987	95	20,9	4695	227	20,7	-212	
Neunkirchen	18	2345	115	20,4	1648	88	18,7	3993	203	19,7	-211	
Homburg	21	2310	121	19,1	1488	74	20,1	3798	195	19,5	-186	
Homburg	31	2933	154	19,0	1552	80	19,4	4485	234	19,2	-232	
INSGESAMT	333	36802	1850	19,9	24680	1222	20,2	61482	3072	20,0	-2729	
D a z z u Vorjahr	333	37034	1776	20,9	27177	1274	21,3	64211	3050	21,1	-3444	
+ oder - Vorjahr	+ - 0	- 232	+ 74		- 2497	- 52		- 2729	+ 22			



### 1.2.2. Grund- und Hauptschulen nach Schülergrößenklassen in den Schulaufsichtsbezirken

[illegible]







1.3. Klassen der Grund- und Hauptschulen nach Schüler – Frequenz – Gruppen

Saarland insgesamt (Schulaufsichtsbezirk)	Klassen mit ..... Schüler																																				Klassen Insgesamt						
	un- ter 10	10	11	12	13	14	15	10	16	17	18	19	20	16	21	22	23	24	25	21	26	27	28	29	30	26	31	32	33	34	35	31	36	37	38	39		40	-	40			
		10	11	12	13	14	15	15	16	17	18	19	20	20	21	22	23	24	25	25	26	27	28	29	30	30	31	32	33	34	35	35	36	37	38	39		40	-	40			
Saarbrücken Stadt	I		1	2	4	7	10	24	15	12	17	24	14	82	21	26	12	13	6	78	9	6	7																				207
Saarbrücken Stadt	II		4	3	6	14	11	38	15	18	26	25	18	102	23	19	12	12	6	72	5	1	1	2	1	10																	222
Saarbrücken Stadtverband	I		1	1	3	9	15	29	24	28	31	26	26	135	27	22	15	8	8	80	5	4	4	5	2	20	1		1			2										266	
Saarbrücken Stadtverband	II	1	1	4	6	4	11	26	17	15	21	24	21	98	30	21	11	16	12	90	10	4	2	2	1	19																234	
Saarlouis	I	3	1	4	1	2	9	11	28	11	20	22	16	19	89	18	22	13	14	19	86	11	4	7	3	1	26															231	
Saarlouis	II		2	1		3	8	7	21	13	23	15	17	18	86	17	12	14	10	12	65	4	6	1		2	13	1				1										186	
Saarlouis	III				1	3	10	13	27	15	17	15	27	20	96	17	18	16	11	13	75	10	4	5	4	1	24	1					1									223	
Merzig	I		2	2	4	5	10	25	13	14	13	12	15	67	17	12	12	7	10	58	8	2	2			12																162	
Merzig	II	1	1	1	2	8	9	21	9	11	10	16	18	64	14	17	11	15	13	70	6	10	4	2	2	24																179	
St. Wendel	I		1		1	3	5	10	11	18	10	14	14	67	16	12	9	8	6	51	7	7	5	4	2	25	1						1									155	
St. Wendel	II		2	1	3	2	5	13	9	10	10	17	13	59	16	16	6	10	8	56	6	6	3	1	4	20																	148
Neunkirchen	I			2	3	9	1	7	22	10	21	15	20	12	78	23	23	21	15	23	108	12	5	3	2	22																	227
Neunkirchen	II				3	5	8	11	27	18	19	19	21	19	96	23	10	10	12	6	61	10	3	3	3	19																	203
Homburg	I	1	3	2	8	3	11	29	19	15	19	10	24	87	12	16	16	13	10	67	5	3	1	2	11																	195	
Homburg	II		1	1	5	4	12	18	41	24	29	19	13	20	105	17	20	17	13	10	77	5	1	4	1	11																234	
INSGESAMT	6	13	19	29	63	103	159	381	223	272	282	282	231	1310	291	266	195	177	162	1024	113	66	52	31	17	279	4	1					5									3072	
Dagegen: Vorjahr	11	3	11	15	29	46	100	204	178	221	252	289	287	1277	317	230	217	190	170	1224	158	113	88	42	28	439	24	12	7	2												3050	

1.4. Schüler je Klasse der Grund- und Hauptschulen nach Klassenstufen und Schulaufsichtsbezirken

Schulaufsichts- bezirk	Klassenstufe												insg. 1 - 10
	1	2	3	4	1 - 4 zusammen	5	6	7	8	9	10	5 - 10 zusammen	
Saarbrücken Stadt	19,2	21,2	21,3	19,8	20,3	21,1	20,6	21,0	19,7	18,6	-	20,1	20,3
Saarbrücken Stadt	19,1	19,5	20,3	19,4	19,6	19,9	17,0	18,7	18,7	18,5	-	18,5	19,2
Saarbrücken Stadtverband	18,6	19,5	20,5	18,9	19,3	22,2	20,7	19,7	20,6	19,1	-	20,4	19,7
Saarbrücken Stadtverband	19,3	20,1	19,8	18,8	19,5	20,8	20,9	22,1	20,2	20,8	-	20,9	20,0
Saarlouis	18,9	22,0	20,0	19,7	20,1	21,4	18,1	15,6	18,7	20,3	23,0	20,5	20,3
Saarlouis	18,8	19,9	20,0	18,7	19,3	24,0	20,1	22,2	21,0	18,6	-	21,0	19,9
Saarlouis	20,2	21,9	22,1	20,0	21,0	20,1	18,8	19,9	18,5	19,8	15,0	19,3	20,3
Merzig	18,3	20,8	19,6	20,5	19,8	20,9	17,7	20,8	19,9	17,9	-	19,4	19,6
Merzig	19,7	19,7	21,8	20,2	20,3	22,3	20,1	21,7	23,3	20,6	-	21,5	20,9
St. Wendel	19,5	20,1	20,9	22,4	20,6	20,3	20,5	20,1	23,9	20,7	-	21,1	20,8
St. Wendel	18,7	21,6	19,9	20,2	20,1	25,8	21,0	21,4	19,4	20,9	-	21,6	20,7
Neunkirchen	21,1	20,1	20,9	20,0	20,5	21,2	20,5	21,6	21,1	20,4	-	20,9	20,7
Neunkirchen	18,8	20,4	21,4	21,4	20,4	21,0	19,2	18,4	18,4	17,2	-	18,7	19,7
Hörsburg	18,7	18,5	20,3	19,0	19,1	20,9	19,5	22,4	19,0	19,2	-	20,1	19,5
Hörsburg	18,0	19,7	20,2	18,5	19,1	21,9	18,6	19,2	19,7	17,9	-	19,4	19,2
INSGESAMT	19,1	20,3	20,6	19,7	19,9	21,5	19,5	20,6	20,2	19,3	21,0	20,2	20,0
Dagegen: Verjäre	21,5	20,6	21,1	20,3	20,9	22,8	20,9	21,6	20,9	20,7	-	21,3	21,1

1.5. Klassen der Grund- und Hauptschulen nach Klassen - Frequenz - Gruppen ab Schuljahr 1975/76

Schuljahr	Klassen	davon mit einer Schülerzahl							
		bis 20	21 - 25	26 - 30	31 - 35	36 - 40	41 - 45	46 - 50	51 - 55
A. Absolute Zahlen									
1975/76	4024	114	792	1671	1135	292	20	-	-
1976/77	3726	126	813	1718	1015	245	9	-	-
1977/78	3856	221	1017	1684	823	111	-	-	-
1978/79	3739	366	1279	1416	627	51	-	-	-
1979/80	3597	571	1431	1246	335	14	-	-	-
1980/81	3458	768	1480	1013	110	7	-	-	-
1981/82	3343	982	1491	757	112	1	-	-	-
1982/83	3233	1197	1375	593	68	-	-	-	-
1983/84	3118	1317	1217	518	66	-	-	-	-
1984/85	3050	1442	1124	439	45	-	-	-	-
1985/86	3072	1697	1091	279	5	-	-	-	-
B. in %									
1975/76	100	28	19,7	41,5	28,2	7,3	0,5	-	-
1976/77	100	32	20,7	43,8	25,9	6,2	0,2	-	-
1977/78	100	57	26,4	43,7	21,3	2,9	-	-	-
1978/79	100	98	34,2	37,9	16,8	1,4	-	-	-
1979/80	100	159	39,8	34,6	9,3	0,4	-	-	-
1980/81	100	222	42,8	29,3	5,5	0,2	-	-	-
1981/82	100	294	44,6	22,6	3,4	0,0	-	-	-
1982/83	100	370	42,5	18,4	2,1	-	-	-	-
1983/84	100	422	37,0	16,6	2,1	-	-	-	-
1984/85	100	473	36,8	14,4	1,5	-	-	-	-
1985/86	100	552	35,5	9,1	0,2	-	-	-	-

1.6.1. Grund- und Hauptschulen nach Schulaufsichtsbezirken und Klassenstufen

SAARLAND INSGESAMT (Schulaufsichtsbezirk)	Klassenstufe 1 - 4										Klassenstufe 5 - 10										Insgesamt												
	1		2		3		4		1 - 4 zusammen		5		6		7		8		9					10		5 - 10 zusammen							
	Sch.	Kl.	Sch.	Kl.	Sch.	Kl.	Sch.	Kl.	Schüler		Schüler je Klasse	Sch.	Kl.	Sch.	Kl.	Sch.	Kl.	Sch.	Kl.	Sch.	Kl.	Schüler		Schüler je Klasse									
									zus.	weibl.												zus.	weibl.										
Saarbrücken Stadt	I	691	36	677	32	724	34	674	34	2766	1397	136	203	274	13	289	14	273	13	295	15	297	16	—	—	1428	669	71	201	4194	2066	207	203
Saarbrücken Stadt	II	705	37	664	34	650	32	698	36	2717	1350	139	196	298	15	272	16	318	17	337	18	314	17	—	—	1539	718	83	185	4256	2068	222	192
Saarbrücken Stadtverband I	I	818	44	798	41	760	37	715	41	3151	1584	163	193	400	18	434	21	375	19	452	22	439	23	—	—	2100	963	103	204	5251	2547	266	197
Saarbrücken Stadtverband II	I	753	39	725	36	653	33	638	34	2769	1339	142	195	416	20	334	16	331	15	424	21	415	20	—	—	1920	892	92	209	4689	2231	234	200
Saarlouis	I	681	36	726	33	640	32	689	34	2716	1290	135	201	407	19	362	20	365	17	377	18	386	19	69	69	31966	965	96	205	4682	2255	231	203
Saarlouis	II	583	31	577	29	559	28	579	31	2298	1120	119	193	288	12	241	12	288	13	294	14	298	16	—	—	1409	679	67	210	3707	1799	186	199
Saarlouis	III	668	33	721	33	662	30	600	30	2651	1261	126	210	342	17	376	20	358	18	389	21	396	20	15	15	1876	883	97	193	4527	2144	223	203
Herzig	I	440	24	499	24	412	21	451	22	1802	852	91	198	271	13	248	14	291	14	299	15	268	15	—	—	1377	643	71	194	3179	1495	162	196
Herzig	II	513	26	512	26	502	23	525	26	2052	1043	101	203	335	15	342	17	304	14	349	15	350	17	—	—	1680	781	78	215	3732	1824	179	209
St. Wendel	I	487	25	482	24	460	22	448	20	1877	916	91	206	284	14	266	13	241	12	287	12	269	13	—	—	1347	593	64	211	3224	1509	155	208
St. Wendel	II	431	23	474	22	398	20	404	20	1707	881	85	201	310	12	252	12	278	13	252	13	271	13	—	—	1363	651	63	216	3070	1532	148	207
Neunkirchen	I	717	34	683	34	668	32	640	32	2708	1355	132	205	423	20	390	19	345	16	421	20	408	20	—	—	1987	919	95	209	4695	2274	227	207
Neunkirchen	II	600	32	612	30	556	26	577	27	2345	1172	115	204	315	15	345	18	294	16	350	19	344	20	—	—	1648	745	88	187	3993	1917	203	197
Homburg	I	598	32	572	31	588	29	552	29	2310	1107	121	191	313	15	253	13	291	13	304	16	327	17	—	—	1488	710	74	201	3798	1817	195	195
Homburg	II	754	42	789	40	668	33	722	39	2933	1439	154	190	328	15	279	15	307	16	334	17	307	17	—	—	1552	678	80	194	4485	2117	234	192
INSGESAMT		9439	494	9511	469	8900	432	8952	455	36802	18106	1850	19	95004	233	4683	240	4659	226	5164	256	5086	263	84	4	21680	11489	1222	202	61482	29595	3072	200
D a g e g e n : Vorjahr		9764	455	9089	442	9100	432	9081	447	37034	18087	1776	209	5269	230	5245	251	5143	252	5422	260	5228	281	—	—	23177	12692	1374	213	64211	30779	3050	211

1.6.2. Grund- und Hauptschulen nach Schulaufsichtsbezirken, Schulstandorten und Klassenstufen

Schule (Schulaufsichtsbezirk)		Klassenstufe 1 - 4										Klassenstufe 5 - 9										Insgesamt						
		1		2		3		4		1 - 4 zusammen		5		6		7		8		9				5 - 9 zusammen				
		Sch.	Kl.	Sch.	Kl.	Sch.	Kl.	Sch.	Kl.	Sch.	Kl.	Sch.	Kl.	Sch.	Kl.	Sch.	Kl.	Sch.	Kl.	Sch.	Kl.			Sch.	Kl.	Sch.	Kl.	Sch.
		Sch.	Kl.	Sch.	Kl.	Sch.	Kl.	Sch.	Kl.	Sch.	Kl.	Sch.	Kl.	Sch.	Kl.	Sch.	Kl.	Sch.	Kl.	Sch.	Kl.	Sch.	Kl.	Sch.	Kl.	Sch.	Kl.	
GS Sbr. - Bruchviese		60	3	59	3	81	3	63	3	263	119	122	119											263	119	122	119	
GS Sbr. - Eschberg		57	3	48	2	58	2	48	2	211	103	92	103											211	103	92	103	
GS Sbr. - Am Homburg		22	1	22	1	26	1	27	1	97	47	47	47											97	47	47	47	
GS Sbr. - Jägersfreude		19	1	26	1	17	1	17	1	79	48	47	48											79	48	47	48	
GS Sbr. - Kirchberg		48	2	39	2	40	2	52	2	179	95	82	95											179	95	82	95	
GS Sbr. - Raabachthal		43	2	54	2	43	2	41	2	181	82	82	82											181	82	82	82	
GS Sbr. - Raabpfuhl		91	4	81	4	69	4	60	3	301	147	152	147											301	147	152	147	
GS Sbr. - Rotenberg		26	2	25	1	28	2	30	2	109	60	71	60											109	60	71	60	
GS Sbr. - Rudhütte		16	1	14	1	20	1	19	1	69	30	47	30											69	30	47	30	
GS Sbr. - Wallenbaum		36	2	32	2	34	2	30	2	132	69	86	69											132	69	86	69	
GS Sbr. - Dudweiler		87	4	72	3	96	4	102	5	357	185	162	185											357	185	162	185	
GS Sbr. - Dudweiler-Barrensohr		28	2	36	2	33	2	25	2	122	67	81	67											122	67	81	67	
GS Sbr. - Scheidt		27	2	38	2	39	2	34	2	138	80	81	80											138	80	81	80	
GHS Sbr. - Ostschule		37	2	22	1	33	2	34	2	126	60	71	60											126	60	71	60	
GHS Sbr. - Rodenhof		41	2	48	2	51	2	40	2	180	91	82	91											180	91	82	91	
GHS Sbr. - Dudweiler		53	3	61	3	56	2	52	2	222	114	102	114											222	114	102	114	
HS Sbr. - Kirchberg																												
HS Sbr. - Raabpfuhl																												
HS Sbr. - Rotenberg																												
HS Sbr. - Dudweiler																												
INSGESAMT		691	36	677	32	724	34	674	34	2766	1397	1362	1397												2766	1397	1362	1397



1.6.4. Grund- und Hauptschulen nach Schulaufsichtsbezirken, Schulstandorten und Klassenstufen

Saarbrücken, Stadtverband I (Schulaufsichtsbezirk)		Klassenstufe 1 - 4										Klassenstufe 5 - 9										Insgesamt																																																																																																																																																																																																																																																																																																																																																																																																																																																																																																																																																																																																																																																																																																																																																																																																																																																																																																																																																																																																																																																																																																																																																																																																																																																																																																																																																																																																																												
		1		2		3		4		1 - 4 zusammen		5		6		7		8		5 - 9 zusammen																																																																																																																																																																																																																																																																																																																																																																																																																																																																																																																																																																																																																																																																																																																																																																																																																																																																																																																																																																																																																																																																																																																																																																																																																																																																																																																																																																																																																														
		Sch.	Kl.	Sch.	Kl.	Sch.	Kl.	Sch.	Kl.	Schüler zus. weibl.	Schüler Kl. zus.	Sch.	Kl.	Sch.	Kl.	Sch.	Kl.	Sch.	Kl.	Schüler zus. weibl.	Schüler Kl. zus.																																																																																																																																																																																																																																																																																																																																																																																																																																																																																																																																																																																																																																																																																																																																																																																																																																																																																																																																																																																																																																																																																																																																																																																																																																																																																																																																																																																																																													
Schule		37	2	38	2	37	2	29	2	141	63	8	176									141	63	8	176																																																																																																																																																																																																																																																																																																																																																																																																																																																																																																																																																																																																																																																																																																																																																																																																																																																																																																																																																																																																																																																																																																																																																																																																																																																																																																																																																																																																																									

1.6.5. Grund- und Hauptschulen nach Schulaufsichtsbezirken, Schulstandorten und Klassenstufen

Saarbrücker Stadtverband II (Schulauflichtsbezirk)		Klassenstufe 1 - 4										Klassenstufe 5 - 9										Insgesamt								
Schule		1		2		3		4		1 - 4 zusammen		5		6		7		8		9		5 - 9 zusammen		Schüler		Schüler je Klasse		Kl. zus.		
Sch.	Kl.	Sch.	Kl.	Sch.	Kl.	Sch.	Kl.	Sch.	Kl.	Schüler	weibl.	Schüler	weibl.	Sch.	Kl.	Sch.	Kl.	Sch.	Kl.	Sch.	Kl.	Sch.	Kl.	Schüler	weibl.	Schüler	weibl.	Kl. zus.	Schüler je Klasse	
GS Friedrichsthal	71	3	73	3	58	3	59	3	261	118	12 21,8													261	118	12 21,8		12	21,8	
GS Heusweiler	67	3	66	3	38	2	72	3	243	118	11 22,1													243	118	11 22,1		11	22,1	
GS Heusweiler - Elweiler	32	2	16	1	12	1	15	1	75	32	5 15,0													75	32	5 15,0		5	15,0	
GS Heusweiler - Kutzhof	20	1	28	1	18	1	13	1	79	36	4 19,8													79	36	4 19,8		4	19,8	
GS Heusweiler - Salbach	12	1	12	1	16	1	13	1	53	27	4 13,3													53	27	4 13,3		4	13,3	
GS Heusweiler - Nahlschied	22	1	18	1	9	1	13	1	62	35	4 15,5													62	35	4 15,5		4	15,5	
GS Kleinbittersdorf - Auerse.	24	1	23	1	26	1	18	1	91	44	4 22,8													91	44	4 22,8		4	22,8	
GS Kleinbittersdorf - Bliersbach	34	2	16	1	18	1	21	1	89	44	5 17,8													89	44	5 17,8		5	17,8	
GS Kleinbittersdorf - Rülch. - Hanx.	19	1	22	1	19	1	15	1	75	45	4 18,8													75	45	4 18,8		4	18,8	
GS Kleinbittersdorf - Sitterswald	11	1	16	1	17	1	15	1	59	25	4 14,8													59	25	4 14,8		4	14,8	
GS Quierschied	82	4	102	4	76	3	66	3	326	167	14 23,3													326	167	14 23,3		14	23,3	
GS Quierschied - Fischbach	28	2	28	2	38	2	32	2	126	54	8 15,8													126	54	8 15,8		8	15,8	
GS Quierschied - Götzelborn	17	1	21	1	19	1	19	1	76	41	4 19,0													102	53	6 17,0		6	17,0	
GS Sulzbach I	78	4	58	3	52	2	59	3	247	109	12 20,6													247	109	12 20,6		12	20,6	
GS Sulzbach II	42	2	39	2	41	2	35	2	157	72	8 19,6													157	72	8 19,6		8	19,6	
GS Sulzbach III	26	2	37	2	35	2	35	2	133	68	8 16,6													133	68	8 16,6		8	16,6	
GS Sulzbach IV	33	2	29	2	35	2	37	2	134	68	8 16,8													134	68	8 16,8		8	16,8	
BHS Friedr. - Bilsdorf	49	2	44	2	48	2	41	2	182	100	8 22,8													134	68	8 16,6		8	16,6	
BHS Heusweiler - Holz	51	2	42	2	40	2	33	2	166	69	8 20,8													157	72	8 19,6		8	19,6	
BHS Kleinbittersdorf	35	2	35	2	38	2	27	1	135	67	7 19,3													247	109	12 20,6		12	20,6	
HS Friedrichsthal																								134	68	8 16,6		8	16,6	
HS Heusweiler																								134	68	8 16,6		8	16,6	
HS Quierschied																								134	68	8 16,6		8	16,6	
HS Sulzbach I																								134	68	8 16,6		8	16,6	
HS Sulzbach II																								134	68	8 16,6		8	16,6	
INS GESAMT	753	39	725	36	653	33	638	34	2769	1339	142 19,5														4689	2231	234 20,0		234	20,0



1.6.6. Grund- und Hauptschulen nach Schulaufsichtsbezirken, Schulstandorten und Klassenstufen

Saarlouis I (Schulaufsichtsbezirk)		Klassenstufe 1 - 4										Klassenstufe 5 - 10										Insgesamt								
1		2	3	4	1 - 4 zusammen				5	6	7	8	9	10	5 - 10 zusammen		Insgesamt													
Sch.	Kl.	Sch.	Kl.	Sch.	Kl.	Schüler zus.	Schüler je Klasse	Sch.	Kl.	Sch.	Kl.	Sch.	Kl.	Sch.	Kl.	Schüler zus.	Schüler je Klasse													
GS Lebach	34	2	57	2	46	2	68	3	205	92	9228					205	92													
GS Lebach - Aschbach	38	2	43	2	35	2	40	2	156	73	8195					156	73													
GS Lebach - Dörsdorf	15	1	22	1	22	1	12	1	71	36	4178					71	36													
GS Lebach - Eidenborn	15	1	15	1	8	X	9	1	47	22	3157					47	22													
GS Lebach - Gressubach	10	1	23	1	15	1	21	1	69	32	4173					69	32													
GS Lebach - Landweiler	20	1	31	2	17	1	30	1	98	39	5196					125	55													
GS Lebach - Steinbach	22	1	25	1	17	1	19	1	83	43	4208					173	85													
GS Saarlouis - Beamarais	27	2	22	1	20	1	31	2	100	59	6167					100	59													
GS Saarlouis - Fraulautern	74	4	73	3	67	3	50	2	264	124	12220					264	124													
GS Saarlouis - Lisdorf	26	1	23	1	29	2	31	2	109	50	6182				34	17	2170													
GS Saarlouis - Neuforweiler	17	1	22	1	24	1	18	1	81	36	4203					81	36													
GS Saarlouis - Roden	82	4	84	4	72	4	75	4	313	160	16196					313	160													
GS Saarlouis - Steinbach	53	3	48	2	51	2	54	2	206	99	9229					206	99													
GS Saarlouis - St. Ludwig	18	1	24	1	14	1	23	1	79	37	4198					79	37													
GS Saarlouis - Vogelsang	43	2	41	2	37	2	50	2	171	78	8214					171	78													
GS Saarwellingen I	73	3	70	3	66	3	52	3	261	121	12218					261	121													
GS Saarwellingen II	15	1	14	1	14	1	11	1	54	26	4135					54	26													
Flüchtlingsssch. Lebach	26	1	25	1	25	1	26	1	102	44	4255				253	117	10253													
GS Saarwellingen - Reibsch	9	X	11	1	4	X	7	1	31	20	2155				15	5	215													
GS Saarwellingen - Schwarzr.	33	2	25	1	26	1	19	1	103	42	5206				73	32	5146													
HS Lebach	31	2	28	1	31	2	23	1	113	57	6188				100	51	5200													
HS Lebach - Thalweiler															202	82	10202													
HS Saarlouis - Binsdorf															114	61	6190													
HS Saarlouis - Fraulautern															323	174	14231													
HS Saarlouis - Vogelsang															185	92	10185													
HS Saarwellingen															289	129	13222													
INS GESAMT	681	36	726	33	640	32	669	34	2716	1290	135201	407	19	362	20	365	17	377	18	386	19	69	3	1966	965	96	205	4882	2255	231203

Schule (Schulauflichtsbezirk)	Klassenstufe 1 - 4										Klassenstufe 5 - 10										Insgesamt									
	1		2		3		4		1 - 4 zusammen		5		6		7		8		9			10		5 - 10 zusammen		Schüler zus. weibl.	Schüler zus. weibl.	Kl. zus.	Schüler zus. weibl.	Kl. zus.
	Sch. Kl.	Sch. Kl.	Sch. Kl.	Sch. Kl.	Sch. Kl.	Sch. Kl.	Sch. Kl.	Sch. Kl.	Sch. Kl.	Sch. Kl.	Sch. Kl.	Sch. Kl.	Sch. Kl.	Sch. Kl.	Sch. Kl.	Sch. Kl.	Sch. Kl.	Sch. Kl.	Sch. Kl.	Sch. Kl.		Sch. Kl.	Sch. Kl.	Sch. Kl.	Sch. Kl.					
GS Dillingen I	32	2	40	2	38	2	35	2	145	59	8	181													145	59	8	181		
GS Dillingen II	44	2	42	2	27	2	37	2	150	72	8	188												150	72	8	188			
GS Dillingen III	68	3	73	3	65	3	68	3	274	139	12	228												274	139	12	228			
GS Dillingen IV	35	2	38	2	35	2	34	2	142	72	8	178												142	72	8	178			
GS Nalbach - Körprich	29	2	27	1	27	1	37	2	120	62	6	200												120	62	6	200			
GS Nalbach - Piesbach	21	1	19	1	20	1	19	1	79	32	4	198												79	32	4	198			
GS Rehlingen - Freersdorf	22	1	19	1	25	1	15	1	81	43	4	203												81	43	4	203			
GS Rehlingen - Gerlfangen	17	1	18	1	18	1	21	1	74	37	4	185												74	37	4	185			
GS Schmelz	33	2	33	2	27	1	31	2	124	69	7	177												124	69	7	177			
GS Schmelz - Michelbach	16	1	14	1	19	1	10	1	59	34	4	148												59	34	4	148			
GHS Nalbach	52	2	43	2	39	2	51	2	185	82	8	231												185	82	8	231			
GHS Rehlingen	35	2	39	2	39	2	42	2	155	76	8	194												155	76	8	194			
GHS Rehlingen - Heimersdorf	14	1	36	2	30	1	31	2	111	58	6	185												111	58	6	185			
GHS Rehlingen - Siersburg	53	3	39	2	43	2	37	2	172	79	9	191												172	79	9	191			
GHS Schmelz	37	2	32	2	35	2	37	2	141	63	8	176												141	63	8	176			
GHS Schmelz - Hüttersdorf	42	2	42	2	35	2	41	2	160	76	8	200												160	76	8	200			
GHS Schmelz - Lisbach	33	2	23	1	37	2	33	2	126	67	7	180												126	67	7	180			
HS Dillingen					</																									





1.6.10. Grund- und Hauptschulen nach Schulaufsichtsbezirken, Schulstandorten und Klassenstufen

Schule (Schulaufsichtsbezirk)	Klassenstufe 1 - 4										Klassenstufe 5 - 9										Insgesamt					
	1		2		3		4		1 - 4 zusammen		5		6		7		8		9				5 - 9 zusammen			
	Sch.	Kl.	Sch.	Kl.	Sch.	Kl.	Sch.	Kl.	Schüler		Schüler Kl. zus.	Sch.	Kl.	Sch.	Kl.	Sch.	Kl.	Sch.	Kl.	Schüler		Schüler Kl. zus.	Schüler je Klas- se			
									zus.	weibl.										zus.	weibl.					
GS Beckingen - Hargarten	10	1	22	1	12	X	11	1	55	33	3183										55	33	3	183	3	183
GS Beckingen - Hauptst.	14	1	15	1	19	1	18	1	66	40	4165										66	40	4	165	4	165
GS Beckingen - Honzrath	6	X	16	1	15	1	19	1	56	29	3187										56	29	3	187	3	187
GS Beckingen - Oppen	20	1	28	1	35	2	25	1	108	50	5216										108	50	5	216	5	216
GS Losheim	61	3	62	3	73	3	66	3	262	125	12218										262	125	12	218	12	218
GS Losheim - Bach	22	1	19	1	28	1	24	1	93	49	4233										93	49	4	233	4	233
GS Losheim - Brittan	34	2	25	1	22	1	27	1	108	49	5216										108	49	5	216	5	216
GS Losheim - Mahlen	49	2	38	2	33	2	33	2	153	80	8191										153	80	8	191	8	191
GS Mader - Bardenbach	22	1	21	1	17	1	30	1	90	49	4225										90	49	4	225	4	225
GS Mader - Buweiler - Halten	13	1	13	1	6	X	9	1	41	20	3137										41	20	3	137	3	137
GS Mader - Lockweiler	64	3	62	3	59	2	36	2	221	111	10221										221	111	10	221	10	221
GS Mader - Munkirchen	29	2	23	1	21	1	25	1	98	53	5196										98	53	5	196	5	196
GS Mader - Steinberg	15	1	20	1	19	1	29	1	83	40	4208										83	40	4	208	4	208
GS Mader - Wehrill	14	1	16	1	15	1	27	1	72	40	4180										72	40	4	180	4	180
GS Weiskirchen - Konfeld	44	2	39	2	20	1	36	2	136	60	7194										136	60	7	194	7	194
GS Weiskirchen - Rappweiler	18	X	8	1	11	X	9	1	46	23	2230										46	23	2	230	2	230
GS Weiskirchen - Trillen	18	1	12	1	16	1	17	1	63	27	4158										63	27	4	158	4	158
GHS Beckingen	44	2	54	2	48	2	52	2	198	105	8248										198	105	16	189	16	189
GHS Beckingen - Oppenweiler	19	1	19	1	33	2	32	2	103	60	6172										103	60	5	222	5	222
HS Beckingen - Reinsbach																										
HS Losheim																										
HS Mader																										
HS Weiskirchen																										
INSGESAMT	513	26	512	26	502	23	525	26	2052	1043	101203										3732	1824	179	209	179	209

1.6.11. Grund- und Hauptschulen nach Schulaufsichtsbezirken, Schulstandorten und Klassenstufen

St. Wendel I (Schulaufsichtsbezirk)		Klassenstufe 1 - 4										Klassenstufe 5 - 9										Insgesamt									
S c h u l e		1		2		3		4		1 - 4 zusammen		5		6		7		8		9		5 - 9 zusammen		Schüler		Schüler je Klasse					
Sch.	Kl.	Sch.	Kl.	Sch.	Kl.	Sch.	Kl.	Sch.	Kl.	Schüler zus. weibl.	Kl. zus. Klasse	Sch.	Kl.	Sch.	Kl.	Sch.	Kl.	Sch.	Kl.	Sch.	Kl.	Schüler zus. weibl.	Kl. zus. Klasse	Schüler zus. weibl.	Kl. zus. Klasse	Schüler zus. weibl.	Kl. zus. Klasse				
GS Harpingen	59	3	63	3	51	2	58	2	231	110	10	231																			
GS Harpingen - Alxweiler	26	1	24	1	23	1	18	1	91	42	4	228																			
GS Harpingen - Urexweiler	32	2	25	1	27	1	29	1	113	58	5	226																			
GS St. Wendel - Niederlinxweiler	22	1	19	1	29	1	10	1	80	36	4	200																			
GS St. Wendel - Oberlinxweiler	22	1	30	2	23	1	21	1	96	36	5	172																			
GS St. Wendel - Urweiler	28	1	20	1	20	1	24	1	92	50	4	230																			
GS St. Wendel - Winterbach	16	1	19	1	9	1	27	1	71	32	4	178																			
GS Tholey	17	1	18	1	18	1	22	1	75	44	4	188																			
GS Tholey - Hasborn - Dautweiler	24	1	25	1	21	1	27	1	97	43	4	243																			
GS Tholey - Scheuern	24	1	30	1	20	1	24	1	98	55	4	245																			
GS Tholey - Sotzweiler	19	1	15	1	27	1	21	1	82	36	4	205																			
GHS St. Wendel - Oberteis	41	2	37	2	33	2	32	2	143	78	8	179																			
GHS St. Wendel - St. Anna	33	2	33	2	28	1	31	1	125	64	6	208																			
GHS St. Wendel - Bliesen	34	2	33	2	38	2	26	1	131	69	7	187																			
GHS St. Wendel - Niederkirchen	53	3	47	2	52	3	43	2	195	83	10	195																			
GHS Tholey - Theley	37	2	44	2	41	2	35	2	157	80	8	196																			
HS Harpingen																															
Insgesamt		487	25	482	24	460	22	448	20	1877	916	91	206	284	14	266	13	241	12	287	12	261	13	1347	593	64	211	3224	1509	155	208

### 1.6.12. Grund- und Hauptschulen nach Schulaufsichtsbezirken, Schulstandorten und Klassenstufen

St. Wendel II (Schulaufsichtsbezirk)		Klassenstufe 1 - 4										Klassenstufe 5 - 9										Insgesamt									
		1		2		3		4		1 - 4 zusammen		5		6		7		8		9		5 - 9 zusammen		Schüler		Schüler je Klasse		Schüler je Klasse			
Sch.	Kl.	Sch.	Kl.	Sch.	Kl.	Sch.	Kl.	Sch.	Kl.	Schüler zus. weibl.	Kl. zus. Klasse	Sch.	Kl.	Sch.	Kl.	Sch.	Kl.	Sch.	Kl.	Sch.	Kl.	Schüler zus. weibl.	Kl. zus. Klasse	Schüler zus. weibl.	Kl. zus. Klasse	Schüler zus. weibl.	Kl. zus. Klasse	Schüler zus. weibl.	Kl. zus. Klasse		
S c h u l e																															
GS Freisen	60	3	82	3	62	3	55	2	259	135	11234																				
GS Namborn - Furschweiler	42	2	45	2	38	2	38	2	163	84	8204																				
GS Hofelden - Gonnweiler	45	2	46	2	44	2	38	2	173	88	8216																				
GS Hofelden - Sötern	27	2	34	2	34	2	24	1	119	57	7170																				
GS Hofelden - Wolfersweiler	36	2	37	2	25	1	31	2	129	78	7184																				
GS Nonweiler - Braunshausen	15	1	11	1	10	X	6	1	42	18	3140																				
GS Nonweiler - Kastel	11	1	9	X	10	1	22	1	52	27	3173																				
GS Nonweiler - Otzenhausen	26	1	15	1	13	1	19	1	73	40	4183																				
GS Nonweiler - Sitzersath	5	X	14	1	12	X	12	1	43	25	2215																				
GS Oberthal - Steinberg - Deckenhardt	24	1	25	1	25	1	26	1	100	44	4250																				
GHS Freisen - Oberkirchen	35	2	39	2	31	2	37	2	142	69	8178																				
GHS Namborn	31	2	42	2	34	2	29	1	136	72	7194																				
GHS Nonweiler - Priastal	27	2	21	1	22	1	21	1	91	42	5182																				
GHS Oberthal	47	2	54	2	38	2	46	2	185	102	8231																				
HS Freisen																															
HS Hofelden - Türkismühle																															
I N S G E S A M T		431	23	474	22	398	20	404	20	1707	881	85201	310	12	252	12	278	13	252	13	271	13	1363	651	63	216	3070	1532	148	207	

1.6.13. Grund- und Hauptschulen nach Schulaufsichtsbezirken, Schulstandorten und Klassenstufen

Neunkirchen I (Schulaufsichtsbezirk)		Klassenstufe 1 - 4										Klassenstufe 5 - 9										Insgesamt																																																																																																																																																																																																																																																																																																																																																																																																																																																																																																																																																																																																																																																																																																																																																																																															
Schule		1		2		3		4		1 - 4 zusammen		5		6		7		8		9		5 - 9 zusammen		Schüler		Schüler		Schüler		Schüler		Schüler		Schüler																																																																																																																																																																																																																																																																																																																																																																																																																																																																																																																																																																																																																																																																																																																																																																																			
		Sch.	Kl.	Sch.	Kl.	Sch.	Kl.	Sch.	Kl.	Sch.	Kl.	Sch.	Kl.	Sch.	Kl.	Sch.	Kl.	Sch.	Kl.	Sch.	Kl.	Sch.	Kl.	Sch.	Kl.	Sch.	Kl.	Sch.	Kl.	Sch.	Kl.	Sch.	Kl.	Sch.	Kl.																																																																																																																																																																																																																																																																																																																																																																																																																																																																																																																																																																																																																																																																																																																																																																																		
																																				Schüler		Schüler		Schüler		Schüler		Schüler		Schüler		Schüler		Schüler		Schüler		Schüler		Schüler		Schüler		Schüler		Schüler		Schüler		Schüler		Schüler		Schüler		Schüler		Schüler		Schüler		Schüler		Schüler		Schüler		Schüler		Schüler		Schüler		Schüler		Schüler		Schüler		Schüler		Schüler		Schüler		Schüler		Schüler		Schüler		Schüler		Schüler		Schüler		Schüler		Schüler		Schüler		Schüler		Schüler		Schüler		Schüler		Schüler		Schüler		Schüler		Schüler		Schüler		Schüler		Schüler		Schüler		Schüler		Schüler		Schüler		Schüler		Schüler		Schüler		Schüler		Schüler		Schüler		Schüler		Schüler		Schüler		Schüler		Schüler		Schüler		Schüler		Schüler		Schüler		Schüler		Schüler		Schüler		Schüler		Schüler		Schüler		Schüler		Schüler		Schüler		Schüler		Schüler		Schüler		Schüler		Schüler		Schüler		Schüler		Schüler		Schüler		Schüler		Schüler		Schüler		Schüler		Schüler		Schüler		Schüler		Schüler		Schüler		Schüler		Schüler		Schüler		Schüler		Schüler		Schüler		Schüler		Schüler		Schüler		Schüler		Schüler		Schüler		Schüler		Schüler		Schüler		Schüler		Schüler		Schüler		Schüler		Schüler		Schüler		Schüler		Schüler		Schüler		Schüler		Schüler		Schüler		Schüler		Schüler		Schüler		Schüler		Schüler		Schüler		Schüler		Schüler		Schüler		Schüler		Schüler		Schüler		Schüler		Schüler		Schüler		Schüler		Schüler		Schüler		Schüler		Schüler		Schüler		Schüler		Schüler		Schüler		Schüler		Schüler		Schüler		Schüler		Schüler		Schüler		Schüler		Schüler		Schüler		Schüler		Schüler		Schüler		Schüler		Schüler		Schüler		Schüler		Schüler		Schüler		Schüler		Schüler		Schüler		Schüler		Schüler		Schüler		Schüler		Schüler		Schüler		Schüler		Schüler		Schüler		Schüler		Schüler		Schüler		Schüler		Schüler		Schüler		Schüler		Schüler		Schüler		Schüler		Schüler		Schüler		Schüler		Schüler		Schüler		Schüler		Schüler		Schüler		Schüler		Schüler		Schüler		Schüler		Schüler		Schüler		Schüler		Schüler		Schüler		Schüler		Schüler		Schüler		Schüler		Schüler		Schüler		Schüler		Schüler		Schüler		Schüler		Schüler		Schüler		Schüler		Schüler		Schüler		Schüler		Schüler		Schüler		Schüler		Schüler		Schüler		Schüler		Schüler		Schüler		Schüler		Schüler		Schüler		Schüler		Schüler		Schüler		Schüler		Schüler		Schüler		Schüler		Schüler		Schüler		Schüler		Schüler		Schüler		Schüler		Schüler		Schüler		Schüler		Schüler		Schüler		Schüler		Schüler		Schüler		Schüler		Schüler		Schüler		Schüler		Schüler		Schüler		Schüler		Schüler		Schüler		Schüler		Schüler		Schüler		Schüler		Schüler		Schüler		Schüler		Schüler		Schüler		Schüler		Schüler		Schüler		Schüler		Schüler		Schüler		Schüler		Schüler		Schüler		Schüler		Schüler		Schüler		Schüler		Schüler		Schüler		Schüler		Schüler		Schüler		Schüler		Schüler		Schüler		Schüler		Schüler		Schüler		Schüler		Schüler		Schüler		Schüler		Schüler		Schüler		Schüler		Schüler		Schüler		Schüler		Schüler		Schüler		Schüler		Schüler		Schüler		Schüler		Schüler		Schüler		Schüler		Schüler		Schüler		Schüler		Schüler		Schüler		Schüler		Schüler		Schüler		Schüler		Schüler		Schüler		Schüler		Schüler		Schüler		Schüler		Schüler		Schüler		Schüler		Schüler		Schüler		Schüler		Schüler		Schüler		Schüler		Schüler		Schüler		Schüler		Schüler		Schüler		Schüler		Schüler		Schüler		Schüler		Schüler		Schüler		Schüler		Schüler		Schüler		Schüler		Schüler		Schüler		Schüler		Schüler		Schüler		Schüler		Schüler		Schüler		Schüler		Schüler		Schüler		Schüler		Schüler		Schüler		Schüler		Schüler		Schüler		Schüler		Schüler		Schüler		Schüler		Schüler	



### 1.6.14. Grund- und Hauptschulen nach Schulaufsichtsbezirken, Schulstandorten und Klassenstufen

[illegible]

### 1.6.15. Grund- und Hauptschulen nach Schulaufsichtsbezirken, Schulstandorten und Klassenstufen

[illegible]

1.6.16. Gründ- und Hauptschulen nach Schulaufsichtsbezirken, Schulstandorten und Klassenstufen

Homburg II. (Schulaufsichtsbezirk)		Klassenstufe 1 - 4										Klassenstufe 5 - 9 - 9										insgesamt										
Schule		1		2		3		4		1 - 4 zusammen		5		6		7		8		9		5 - 9 zusammen		Schüler		Schüler		Schüler		insgesamt		
		Sch.	Kl.	Sch.	Kl.	Sch.	Kl.	Sch.	Kl.	Sch.	Kl.	Sch.	Kl.	Sch.	Kl.	Sch.	Kl.	Sch.	Kl.	Sch.	Kl.	Sch.	Kl.	Sch.	Kl.	Sch.	Kl.	Sch.	Kl.	Sch.	Kl.	
GS Blieskastel - Kirchberg	34	2	39	2	25	1	28	1	126	63	6210																					
GS Blieskastel - Schönbach	25	1	24	1	25	1	21	1	95	54	4238																					
GS Blieskastel - Altheim	29	2	23	1	19	1	19	1	90	52	5180																					
GS Blieskastel - Ballweiler	29	2	35	2	25	1	33	2	122	54	7114																					
GS Blieskastel - Biersbach	23	1	21	1	15	1	10	1	69	38	4173																					
GS Blieskastel - Blickweiler	21	1	22	1	16	1	13	1	72	36	4180																					
GS Blieskastel - Dreifurt	30	2	38	2	20	1	21	1	109	53	6182																					
GS Gersheim - Bliesdaltheim	23	1	20	1	21	1	20	1	84	39	4210																					
GS Gersheim - Medelsheim	17	1	22	1	19	1	22	1	80	44	4200																					
GS Gersheim - Reinheim	35	2	26	1	20	1	20	1	101	49	5202																					
GS Mandelbachtal - Babelsheim - Witt.	18	1	11	1	8	X	9	1	46	19	3153																					
GS Mandelbachtal - Bliesmengen - Bol.	23	1	24	1	26	1	28	1	101	54	4253																					
GS Mandelbachtal - Erweiler - Ehling.	12	1	16	1	10	X	13	1	51	27	3170																					
GS Mandelbachtal - Heckendaltheim	11	X	11	1	6	X	8	1	36	18	2180																					
GS Mandelbachtal - Ormesheim	20	1	24	1	21	1	24	1	89	45	4223																					
GS St. Ingbert - A. - Weisgerber - Sch.	32	2	35	2	34	2	32	2	133	67	8166																					
GS St. Ingbert - Rischbach	45	2	42	2	34	2	43	2	164	83	8205																					
GS St. Ingbert - Schillerschule	42	2	45	2	47	2	32	2	166	95	8208																					
GS St. Ingbert - Wisental	34	2	46	2	36	2	35	2	151	69	8189																					
GS St. Ingbert - Oberwürzbach	22	1	33	2	14	1	20	1	89	32	5178																					
GS St. Ingbert - Reutrich	12	1	17	1	20	1	31	2	80	33	5160																					
GS St. Ingbert - Rohrbach	30	2	31	2	26	1	32	2	119	56	7170																					
MS Blieskastel - Biedersbüschbach	37	2	42	2	31	2	34	2	144	69	8180																					
MS Mandelbachtal - Ormesheim	20	1	22	1	22	1	24	1	88	42	4270																					
MS St. Ingbert - Mülhald	15	1	12	1	8	X	17	1	52	22	3173																					
MS St. Ingbert - Süßfeld	57	3	48	2	59	3	66	3	230	112	11299																					
MS St. Ingbert - Hassel	31	2	36	2	32	2	29	1	128	57	7183																					
MS St. Ingbert - Reutrich	27	2	24	1	29	2	38	2	118	57	7169																					
MS Blieskastel																																
MS Gersheim																																
MS St. Ingbert - Ludwigschule																																
INS GESAMT		754	42	789	40	668	33	722	39	2933	1439	154	110	328	15	279	15	307	16	334	17	304	17	1552	678	80	194	4485	2117	234	192	

### 1.7.1. Grund- und Hauptschulen nach Schulaufsichtsbezirken und Schulstandorten nach Schüler-Frequenz-Gruppen

[illegible]

### 1.7.2. Grund- und Hauptschulen nach Schulaufsichtsbezirken und Schulstandorten nach Schüler-Frequenz-Gruppen

[illegible]

### 1.7.3. Grund- und Hauptschulen nach Schulaufsichtsbezirken und Schulstandorten nach Schüler-Frequenz-Gruppen

[illegible]

1.7.4. Grund- und Hauptschulen nach Schulaufsichtsbezirken und Schulstandorten nach Schüler-Frequenz-Gruppen

Saarbrücken, Stadtverband II (Schulaufsichtsbezirk)		K l a s s e n m i t . . . . . S c h ü l e r																														Klassen	
																																Insgesamt	
		un- ter 10	10	11	12	13	14	15	16	17	18	19	20	21	22	23	24	25	26	27	28	29	30	31	32	33	34	35	36	40			
GS Friedrichsthal										1	2	1	4	2	1	3	1	4	1	8											12		
GS Heusweiler										1		1	1	2	1	3	1	1	9												11		
GS Heusweiler - Elweiler																															5		
GS Heusweiler - Kutzhof																															4		
GS Heusweiler - Salzbach																															4		
GS Heusweiler - Zähltschied																															4		
GS Kleinblittersdorf - Auersmacher																															4		
GS Kleinblittersdorf - Bliesrainsbach																															5		
GS Kleinblittersdorf - Rillchingen - H.																															4		
GS Kleinblittersdorf - Sitterswald																															4		
GS Quierschied																															14		
GS Quierschied - Fischbach																															8		
GS Quierschied - Götthalborn																															6		
GS Sulzbach I																															12		
GS Sulzbach II																															8		
GS Sulzbach III																															8		
GS Sulzbach IV																															8		
SHS Friedrichsthal - Gildstock																															15		
SHS Heusweiler - Holz																															16		
SHS Kleinblittersdorf																															21		
PS Friedrichsthal																															12		
HS Heusweiler																															11		
HS Quierschied																															14		
HS Sulzbach I																															12		
HS Sulzbach II																															12		
INSGESAMT																															234		
INSGESAMT: Vorjahr																															235		

1.7.5. Grund- und Hauptschulen nach Schulaufsichtsbezirken und Schulstandorten nach Schüler-Frequenz-Gruppen

Saarlouis I (Schulaufsichtsbezirk)	Schule	Klassen mit ..... Schüler																																		Klassen Insgesamt
		un- ter 10	10	11	12	13	14	15	16	17	18	19	20	21	22	23	24	25	26	27	28	29	30	31	32	33	34	35	36	- 40						
			10	15	15	15	15	15	15	15	15	15	15	15	15	15	15	15	15	15	15	15	15	15	15	15	15	15	15		15	15				
GS Lebach									1	1	1	1	1	2	1	1	2	1	5	1	1	1	2									9				
GS Lebach - Aschbach									1	1	1	1	1	2	1	1	1	2	2													8				
GS Lebach - Dörsdorf				1										2					2													4				
GS Lebach - Eidenborn									2	2	1	1	1	1	1	1	1	1	2													3				
GS Lebach - Griesbach									1	1	1	1	1	1	1	1	1	1	2													4				
GS Lebach - Landsweiler									1	1	1	1	1	1	1	1	1	1	6				1	1								7				
GS Lebach - Steinbach										1	1	1	1	1	1	1	1	1	1													8				
GS Saarlouis - Reuwersis														3					1													6				
GS Saarlouis - Frau-lauren										1	1	1	1	1	1	1	1	1	6													12				
GS Saarlouis - Lisdorf	1					2	1	3		1	1	1	1	1	1	1	1	1	1	2			2	1								8				
GS Saarlouis - Neuforweiler										1	1	1	1	1	1	1	1	1	2				1									4				
GS Saarlouis - Boden I										1	1	1	1	1	1	1	1	1	5													16				
GS Saarlouis - St. Inrausch										1	1	1	1	1	1	1	1	1	3	2		1		3								9				
GS Saarlouis - St. Ludwig								1		1	1	1	1	1	1	1	1	1	2													4				
GS Saarlouis - Vogelsang										1	1	1	1	1	1	1	1	1	5													8				
GS Saarlouis I									1	1	1	1	1	1	1	1	1	1	2	5				1								12				
GS Saarlouis II								2	1	4									7			1										4				
GS Saarlouis (priv.)																			6	8	5	1										14				
Flüchtlingschule Lebach	2																		6													4				
GS Saarlouis - Reibach																			1	1												10				
GS Saarlouis - Schwarzenholl																			3													11				
HS Lebach																			4	2												10				
HS Lebach - Thalesweiler																			2													6				
HS Saarlouis - Binsdorf																			4	1	2	1	1									14				
HS Saarlouis - Frau-lauren																			3													10				
HS Saarlouis - Vogelsang																			5													13				
HS Saarlouis																			6													13				
INSGESAMT	3	1	4	1	2	9	11	28	11	20	22	16	19	88	18	22	13	14	19	86	11	4	7	3	1	26						231				
Vorjahr	5	1	2	3	1	3	3	13	11	8	18	26	16	79	24	25	19	17	12	97	5	12	9	4	1	31	1					226				



### 1.7.6. Grund- und Hauptschulen nach Schulaufsichtsbezirken und Schulstandorten nach Schüler-Frequenz-Gruppen

Saarlouis II (Schulaufsichtsbezirk)		Klassen mit ..... Schüler																																												
Schule		un- ter 10	10	11	12	13	14	15	10	16	17	18	19	20	16	21	22	23	24	25	21	26	27	28	29	30	26	31	32	33	34	35	31	36	37	38	39	40	-	40	Klassen Insgesamt					
GS Dillingen I								1	1	2	2	1	1	6	1						1																						8			
GS Dillingen II					1	1		2			1	2		3	3		2	1		3																						8				
GS Dillingen III														1	1	1	3	3	2	2	11																						12			
GS Dillingen IV										1	2	4	1	8																												8				
GS Halbach - Körprich					1	1	2		1	1	1	1	2	1	2								2																			6				
GS Halbach - Piesbach												2	1	3	1						1																					4				
GS Rehlingen - Frensdorf					1	1	1		1			1		1	1		1	1		1	2																					4				
GS Rehlingen - Gerlfangen										1	2			3	1						1																					4				
GS Schmelz		1			1	1	3	3	2					5									1																			9				
GS Schmelz - Michelbach		1			1	1	2	1						2																												4				
GHS Halbach														2	3	5		2	1	3	9																						18			
GHS Rehlingen					1	1	1	1	2	3	3	10		1			2	1	3	1	1																					13				
GHS Rehlingen - Hemersdorf					1	1	2	1	3	2				6			2	2		1	3																					12				
GHS Rehlingen - Stiersburg										4	1	1	1	2	8	2	1	1	2	1	7																						15			
GHS Schmelz					1	1	2	1	1	1	1	1	2	5	4	2	4	2	2	1	7																						16			
GHS Schmelz - Hüttersdorf		1			1	1	1	4	2	1	2	1	2	5	4	2	4	2		6																								15		
GHS Schmelz - Linbach					1		1	3	4				2	9	1	1	1	1		2																									1	
HS Dillingen									2	1	1	1		4	4	2	3	3	3	11																										17
I N S G E S A M T		2	1	3	1	3	8	7	2	13	23	15	17	17	18	86	17	12	14	10	12	65						2	13	1																186
D a g e g e n : Vorjahr																																														184



1.7.8. Grund- und Hauptschulen nach Schulaufsichtsbezirken und Schulstandorten nach Schüler-Frequenz-Gruppen

[illegible]

1.7.9. Grund- und Hauptschulen nach Schulaufsichtsbezirken und Schulstandorten nach Schüler-Frequenz-Gruppen.

Merzig II (Schulaufsichtsbezirk)	Klassen mit ..... Schüler																										Klassen Insgesamt	
	S c h u l e																											
	un- ter 10	10	11	12	13	14	15	16	17	18	19	20	21	22	23	24	25	26	27	28	29	30	31	32	33	34	35	36
GS Beckingen - Hargarten	1						1						2	1	1													3
GS Beckingen - Hauptstadt					1	1	2		1	1																		4
GS Beckingen - Hönzath					1	1							1	1														3
GS Beckingen - Oppen								1	1	1			1	1						1								5
GS Losheim																												12
GS Losheim - Bachem																												4
GS Losheim - Britten																												5
GS Losheim - Wahlen																												8
GS Wadern - Gärdenbach																												4
GS Wadern - Büweiler - Rathen-																												3
GS Wadern - Lockweiler																												10
GS Wadern - Hunkirchen																												5
GS Wadern - Steinberg																												4
GS Wadern - Hadtrill																												4
GS Weiskirchen - Konfeld																												7
GS Weiskirchen - Rappweiler																												2
GS Weiskirchen - Thallen																												4
GHS Beckingen																												17
GHS Beckingen - Düppesweiler																												16
HS Beckingen - Reinsbach																												5
HS Losheim																												22
HS Wadern																												20
HS Weiskirchen																												12
I N S G E S A M T																												179
J a h r = g a r c: V o r j a h r																												178

1.7.10. Grund- und Hauptschulen nach Schulaufsichtsbezirken und Schulstandorten nach Schüler-Frequenz-Gruppen

[illegible]



1.7.12. Grund- und Hauptschulen nach Schulaufsichtsbezirken und Schulstandorten nach Schüler-Frequenz-Gruppen

Schule (Schulaufsichtsbezirk)	Klassen mit ..... Schüler																																	Klassen insgesamt
	un- ter 10	10	11	12	13	14	15	16	17	18	19	20	21	22	23	24	25	26	27	28	29	30	31	32	33	34	35	36	37	38	39	40	41	
GS Neunkirchen - Am Stadtpark																																	16	
GS Neunkirchen - Bachstraße																																	13	
GS Neunkirchen - Heinitz																																	3	
GS Neunkirchen - Kohlhof																																	4	
GS Neunkirchen - Scheib																																	7	
GS Neunkirchen - Mellesweiler																																	11	
GS Neunkirchen - Hangard																																	4	
GS Neunkirchen - Münchies																																	2	
GS Neunkirchen - Wiebelskirchen																																	10	
GS Ottweiler																																	8	
GS Ottweiler - Fürth																																	4	
GS Ottweiler - Neumünster																																	8	
GS Ottweiler - Steinbach																																	4	
GS Spiesen - Elversberg																																	12	
GS Spiesen-Elversberg 1-6																																	12	
GS Neunkirchen - Steinwald																																	15	
GS Neunkirchen - Wiebelskirchen (priv.)																																	20	
GS Neunkirchen-Haus Furzach																																	14	
HS Neunkirchen - Luthersstraße																																	14	
HS Neunkirchen - Mellesweiler																																	8	
HS Neunkirchen - Wiebelskirchen																																	11	
HS Ottweiler																																	15	
HS Spiesen - Elversberg																																	12	
INS GESAMT	2	3	9	1	7	22	10	21	15	20	12	78	23	23	21	15	23	105	12	5	3	2	22										227	
Vergleich: Vorjahr	1	2	2	1	6	11	9	13	16	24	20	82	26	12	28	20	17	103	13	10	4	1	28	3	1							229		

1.7.13. Grund- und Hauptschulen nach Schulaufsichtsbezirken und Schulstandorten nach Schüler-Frequenz-Gruppen

Neunkirchen II (Schulaufsichtsbezirk)	Klassen mit ..... Schüler	Klassen																																			
		Insgesamt																																			
		un- ter 10	10	11	12	13	14	15	16	17	18	19	20	21	22	23	24	25	26	27	28	29	30	31	32	33	34	35	36	37	38	39	40				
GS Eppelborn													2	2	2	1	2	3	8																	10	
GS Eppelborn - Subach - Galmesweiler						1	1	2	1	2			1	4									1													7	
GS Eppelborn - Dirmingen						2		2							1				1	2																5	
GS Eppelborn - Hues						1	1	2		1			1	2																						4	
GS Illingen - Hirzweiler - Welschbach													1	1	1		1		2	1															4		
GS Illingen - Kustweiler													1	1	1	1			2	1															4		
GS Schiffweiler													1	2	3				1	1	3	1	1												9		
GS Schiffweiler - Stennweiler						1		1	2	1				3																						4	
GS Eppelborn - Wiesbach						2			1	3	3	3	2	1					1																	15	
GS Illingen													2	1	1	2	1	1	1	5	1														18		
GS Illingen - Hüttigweiler						1		1	1	5	1	1	1	8		1	1	1	2	1	1															13	
GS Illingen - Lichtelangen						1	1	1	1	1	1	4	2	7		6		1	1	7	1	1														16	
GS Merchweiler						3	3	2	1	3	3	3	9		3	1	1	1	5	2																19	
GS Merchweiler - Kemetzweiler						1	1	2	2	3	1	2	8		3	1	3		7																	17	
GS Schiffweiler - Heiligenwald						1	1	3	2			2	6		2	1	2	1	1	4	1	1														15	
GS Schiffweiler - Landsweiler - Reden						2	2	2	2	2	1	4	2	7		2	1	2	1	6																15	
HS Eppelborn						1	2	3	3	4		1	8		2	2	1	1	7	1																19	
HS Schiffweiler													6		2	2	1	1	3																	9	
INSGESAMT						3	5	8	11	27	18	19	21	19	96	23	10	10	12	6	61	10	3	3													203
Dagegen: Vorjahr						3	7	11	21	15	18	20	14	15	82	19	13	18	15	19	84	6	2	6	2	2											205



1.7.14. Grund- und Hauptschulen nach Schulaufsichtsbezirken und Schulstandorten nach Schüler-Frequenz-Gruppen

Homburg I (Schulaufsichtsbezirk)		Klassen mit ..... Schüler																																	Klassen																																																																																																																																																																																																																																																																																																																																																																																																																																																																																																																																																																																																																																																																																																																																																																																																																																																																																																																																																																																																																																																																																																																																																																																																																																																																																																																																			
		un- ter 10	10	11	12	13	14	15	16	17	18	19	20	21	22	23	24	25	26	27	28	29	30	31	32	33	34	35	36	37	38	39	40	-	Insgesamt																																																																																																																																																																																																																																																																																																																																																																																																																																																																																																																																																																																																																																																																																																																																																																																																																																																																																																																																																																																																																																																																																																																																																																																																																																																																																																																																			
																																																																																																																																																																																																																																																																																																																																																																																																																																																																																																																																																																																																																																																																																																																																																																																																																																																																																																																																																																																																																																																																																																																																																																																																																																																																																																																																																																						</

1.7.15. Grund- und Hauptschulen nach Schulaufsichtsbezirken und Schulstandorten nach Schüler-Frequenz-Gruppen

Horbürg II (Schulaufsichtsbezirk)		Sch u l e		K l a s s e n   m i t   . . . . . S c h ü l e r																										K l a s s e n																																																																																																																																																																																																																																																																																																																																																																																																																																																																																																																																																																																																																																																																																																																																																																																																																																																																																																																																																																																																																																																																																																																																																																																																																																																																																																																														
				un- ter 10	10	11	12	13	14	15	16	17	18	19	20	21	22	23	24	25	26	27	28	29	30	31	32	33	34	35	36	-	40	Insgesamt																																																																																																																																																																																																																																																																																																																																																																																																																																																																																																																																																																																																																																																																																																																																																																																																																																																																																																																																																																																																																																																																																																																																																																																																																																																																																																																										

1.8.1. Grund- und Hauptschulen nach Schulaufsichtsbezirken und Schüler-Frequenz-Gruppen in den Klassenstufen 1-4

[illegible]

### 1.8.2. Grund- und Hauptschulen nach Schulaufsichtsbezirken und Schüler-Frequenz-Gruppen in den Klassenstufen 5 - 10

SAARLAND 1950-51		Klassen mit ..... Schüler																																				Klassen insgesamt
Schulaufsichtsbezirk	un- ter 10	10	11	12	13	14	15	16	17	18	19	20	21	22	23	24	25	26	27	28	29	30	31	32	33	34	35	36	37	38	39	40	40					
		10	11	12	13	14	15	16	17	18	19	20	21	22	23	24	25	26	27	28	29	30	31	32	33	34	35	36	37	38	39	40	40					
Saarbrücken Stadt	I				1		5	6	11	6	5	4	1	27	6	13	9	3	1	32	3	2	1											71				
Saarbrücken Stadt	II		3	3	4		5	7	22	6	8	8	5	33	7	8	4	4	1	24	1		1											83				
Saarbrücken Stadlverband	I		1			2	5	8	7	11	10	9	12	49	12	8	10	4	1	35		2	2		1									103				
Saarbrücken Stadlverband	II			1			1	6	8	3	9	9	10	34	13	11	6	4	6	40	5	1	1											92				
Saarlouis	I	3		2			1	2	6	5	8	10	9	6	38	8	10	4	6	9	37	4	3	2										96				
Saarlouis	II		1	1	2	3		7	4	6	3	3	2	18	9	4	6	8	7	34	3	2	1											67				
Saarlouis	III				3	6	9	18	10	9	8	12	11	50	5	5	2	4	2	18	3	2	3											71				
Merzig	I		1	1	2	1	3	9	8	7	5	7	5	32	7	7	5	5	5	29			1											78				
Merzig	II					4	2	6	3	3	3	4	8	21	8	10	5	13	6	42	4	4	1											64				
St. Wendel	I					3	1	4	1	8	5	5	7	26	7	6	5	3	3	24	4	2	3											63				
St. Wendel	II			1				1	5	2	3	6	9	25	8	9	1	4	4	26	4	2	2											95				
Neunkirchen	I			1	3		4	8	5	13	3	5	6	32	10	8	11	7	8	44	4	3	2											88				
Neunkirchen	II			3	2	4	10	19	11	10	9	7	5	42	8	4	2	4	3	21	3	2	1											74				
Hoeburg	I	3	1	1	1	1	2	9	3	8	5	5	7	28	8	8	5	5	3	29	4	2	1											80				
Hoeburg	II			1	1	3	4	9	13	10	9	5	5	42	3	5	7	4	5	24	2	1	2															
INSGESAMT		3	5	9	12	20	34	60	140	95	140	95	98	99	477	119	116	82	78	64	459	41	29	25	17	8	120	2	1					1222				

1.9. Deutsche und ausländische Schüler an Grund- und Hauptschulen nach Schulaufsichtsbezirken und Staatsangehörigkeit

Schulaufsichtsbezirk:  SAARLAND INSGESAMT	Schüler insgesamt	darunter: ausländische Schüler														Amerika	Asien	Afrika	sonstige Länder	Türkei	Spanien	Portugal	Jugos- lawien	Italien	Griechen- land	zusammen		ohne Angaben
		abs.	in %																									
				Europa																								
Saarbrücken Stadt I	4194	455	10,8	5	221	12	2	2	103	46	13	44	4	—	3													
Saarbrücken Stadt II	4256	536	12,6	1	289	9	6	4	163	46	2	10	2	—	4													
Saarbrücken Stadtverband I	5251	759	14,5	1	211	7	—	—	473	36	13	17	1	—	—													
Saarbrücken Stadtverband II	4689	239	5,1	2	90	1	2	—	97	17	7	20	2	—	1													
Saarlouis I	4682	382	8,2	2	217	9	7	1	66	34	3	41	2	—	—													
Saarlouis II	3707	313	10,1	—	188	3	4	—	143	22	1	12	—	—	—													
Saarlouis III	4527	369	8,2	1	165	5	2	—	106	21	9	59	1	—	—													
Merzig I	3179	196	6,2	1	61	4	10	6	54	24	13	22	—	—	1													
Merzig II	3732	150	4,0	—	66	7	—	—	29	19	3	21	3	—	2													
St. Wendel I	3224	46	1,4	—	23	2	—	—	3	11	—	7	—	—	—													
St. Wendel II	3070	22	0,7	—	13	—	—	3	—	4	—	1	1	—	—													
Neunkirchen I	4695	347	7,4	2	219	18	—	—	64	17	5	16	5	—	1													
Neunkirchen II	3993	122	3,1	—	61	3	—	—	51	5	1	1	—	—	—													
Homburg I	3798	307	8,1	26	45	24	—	—	163	24	6	5	14	—	—													
Homburg II	4485	288	6,4	5	161	5	—	4	70	19	16	4	4	—	—													
Insgesamt:	61482	4591	7,5	46	2030	109	33	20	1585	345	92	280	39	—	12													



## SCHULEN FÜR BEHINDERTE

2.1.1. Schulen für Lernbehinderte nach Schulstandorten, Schülern, Klassen und Klassen-Frequenz-Gruppen

Schule für	Schüler												Klassen			
	In den Schulbesuchsjahren												Zusammen	davon weiblich	Zusammen	Schüler je Klasse
	1	2	3	4	5	6	7	8	9	10	11	12 und mehr				
Lernbehinderte																
Saarbrücken	7	7	10	24	27	35	40	47	51	11	-	-	259	22	101	118
Saarbrücken - Alkenkessel	-	4	4	3	5	12	23	14	20	2	-	-	87	6	41	145
Saarbrücken - Dudweiler	1	7	5	6	8	6	9	10	11	5	-	-	68	7	22	97
Saarbrücken - von der Heydt	2	7	13	6	3	11	8	14	23	3	-	-	90	7	29	129
Kleinblittersdorf - Altesruhbach	-	1	3	3	10	8	4	11	14	1	-	-	55	4	20	138
Friedrichsthal	3	5	7	4	5	8	10	14	19	-	-	-	75	7	27	107
Querschied - Fischbach	2	2	1	2	5	3	3	13	13	2	-	-	46	4	22	115
Völklingen - Geislautern	4	14	16	22	16	26	32	29	29	5	-	-	193	16	74	121
Losheim - Niederfiesheim	-	2	1	1	7	6	8	8	4	-	-	-	37	4	13	93
Merzig	-	3	7	5	7	9	7	13	13	-	-	-	64	6	26	107
Weitlach - Weiler	1	-	2	2	4	4	7	3	9	-	-	-	32	3	9	107
Nadern - Roswendel	1	-	3	5	5	5	13	11	9	-	-	-	52	5	18	104
Illingen	-	4	6	12	10	8	17	13	24	1	-	-	95	9	35	106
Neunkirchen	6	10	11	9	35	27	26	38	51	-	-	-	213	16	86	133
Dillingen	3	6	3	9	13	17	21	19	14	-	-	-	105	11	39	116
Labach	1	1	2	4	8	9	9	14	9	1	-	-	58	5	26	116
Saarlouis	4	2	8	22	26	25	26	29	24	1	-	-	167	15	71	111
Saarellingen	2	-	2	3	4	6	8	11	15	-	-	-	51	5	15	102
Schwalbach	1	2	1	8	4	10	10	12	8	-	-	-	56	5	18	112
Überherrn	1	1	1	3	6	5	8	4	4	1	-	-	34	4	14	85
Wadgassen - Schaffhausen	-	2	2	5	6	3	8	4	16	-	-	-	46	5	17	92
Glieskastel	1	2	4	3	4	3	10	10	8	4	-	-	49	4	14	123
Hörsburg	1	5	10	16	12	10	23	23	23	-	-	-	123	11	55	112
St. Ingbert	-	4	3	6	12	9	19	15	12	1	1	-	82	8	35	103
Honnweiler	2	-	3	4	7	4	4	7	9	1	1	-	42	3	20	140
St. Mandel	2	5	8	6	6	13	13	12	16	7	-	-	88	8	32	110
Tholey	-	-	-	3	1	3	4	10	10	-	-	-	31	3	10	103
	45	96	136	196	256	285	370	408	458	46	2	-	2298	203	889	113
Dagegen: Vorjahr	42	72	146	202	263	339	406	433	570	51	3	-	2527	210	979	120



# 2.1.2. Schulen für Geistigbehinderte nach Schulstandorten, Schülern, Klassen und Klassen-Frequenz-Gruppen

Schule für Geistigbehinderte	Schüler												Klassen	
	in den Schulbesuchsjahren												Zusammen	davon weiblich
	1	2	3	4	5	6	7	8	9	10	11	12 u. mehr		
Saarbrücken	3	6	1	4	2	7	3	5	9	6	8	10	64	27
Saarbrücken - Dudweiler	1	1	3	2	2	1	2	4	3	9	4	3	35	16
Kleinblittersdorf	-	-	-	3	2	2	1	3	1	-	5	6	23	7
Völklingen - Ludweiler	1	1	2	1	8	2	-	4	5	1	-	1	28	9
Mertzig - Hachingen	2	1	1	4	2	2	2	2	4	1	5	3	29	17
Weiskirchen - Weierweiler	1	1	4	-	2	1	3	5	2	4	-	-	23	9
Eppelborn - Ditzingen	3	2	5	3	4	1	1	3	5	8	10	7	52	17
Neunkirchen	4	2	-	-	2	4	7	5	3	7	10	21	69	15
Dillingen	3	1	3	4	3	1	3	7	6	6	14	18	65	26
Saarwellingen	-	-	4	-	3	1	6	4	2	5	6	2	40	14
Garsch-Walsheim	1	5	4	2	1	1	-	3	3	5	4	10	35	11
Homburg - Erbach	1	2	4	1	4	3	2	1	4	2	5	2	26	10
St. Ingbert	3	3	1	1	5	2	1	4	-	3	6	4	33	11
Namorn - Battersweiler	2	-	4	5	2	3	6	2	7	8	6	11	56	23
Ottweiler - Mainzweiler														
<b>Zusammen</b>	<b>24</b>	<b>26</b>	<b>33</b>	<b>33</b>	<b>42</b>	<b>40</b>	<b>41</b>	<b>54</b>	<b>64</b>	<b>70</b>	<b>93</b>	<b>104</b>	<b>624</b>	<b>240</b>
<b>Dagegen: Vorjahr</b>	<b>11</b>	<b>36</b>	<b>31</b>	<b>35</b>	<b>37</b>	<b>42</b>	<b>51</b>	<b>73</b>	<b>77</b>	<b>91</b>	<b>90</b>	<b>88</b>	<b>662</b>	<b>262</b>

Sonstige Schulen für Behinderte nach Schulstandorten, Schülern, Klassen und Klassen-Frequenz-Gruppen

Sonstige Behindertenschulen	Schüler												Klassen	
	in den Schulbesuchsjahren												Zusammen	davon weiblich
	1	2	3	4	5	6	7	8	9	10	11	12 u. mehr		
Saarbrücken Körperbehinderte	-	10	8	4	11	14	14	10	16	7	7	3	104	49
Püttlingen Schwerhörige	15	18	18	16	8	6	3	5	7	3	-	-	99	33
Neunkirchen Lern.- mit Verhaltensst.	1	2	3	2	8	5	11	11	8	2	-	-	54	27
Lebach Blinde/Schbehinderte	3	5	2	8	7	7	2	9	15	4	1	-	66	26
Lebach Gehörlose	6	6	1	8	7	7	5	4	7	8	2	-	88	39
Hallerfangen Lern.- mit Verhaltensst.	5	4	1	5	5	3	-	4	6	3	4	1	43	32
Homburg Körperbehinderte	6	10	12	11	7	8	8	8	6	8	2	-	87	17
Homburg Sprachheilschule	3	12	9	4	4	3	7	2	3	5	-	-	55	16
St. Wendel Verhaltensgestörte	-	9	5	10	6	10	9	9	31	4	-	-	93	4
Namorn - Eisweiler Verhaltensgestörte	4	1	3	3	5	4	4	4	5	3	-	-	36	243
<b>Zusammen</b>	<b>43</b>	<b>77</b>	<b>62</b>	<b>71</b>	<b>68</b>	<b>66</b>	<b>68</b>	<b>71</b>	<b>109</b>	<b>47</b>	<b>16</b>	<b>5</b>	<b>703</b>	<b>250</b>
<b>Dagegen: Vorjahr</b>	<b>69</b>	<b>63</b>	<b>64</b>	<b>88</b>	<b>57</b>	<b>72</b>	<b>63</b>	<b>91</b>	<b>86</b>	<b>46</b>	<b>27</b>	<b>114</b>	<b>740</b>	<b>250</b>

SCHULEN FÜR BEHINDERTE	112	129	231	300	366	391	479	533	631	463	111	109	3625	1372
insgesamt	122	171	241	325	357	453	520	597	733	188	120	102	3729	1491
Dagegen: Vorjahr													408	89
													415	91

2.2.1. Deutsche und ausländische Schüler an Schulen für Behinderte nach Schulstandorten und Staatsangehörigkeit

Schulen für Lernbehinderte	Schüler insgesamt	darunter: ausländische Schüler												Amerika	Asien	Afrika	Australien	ohne Angaben		
		Europa																		
		zusammen		Griechen- land	Italien	Jugos- lawien	Portugal	Spanien	Türkei	sonstige Länder	Amerika	Asien	Afrika						Australien	ohne Angaben
		abs.	in %																	
Saarbrücken	259	19	7,3		10	1					5	2	1							
• -Altenkessel	87	16	18,4		9						7									
• -Oudweiler	68	5	7,4		4						1									
• -von der Heydt	90	5	5,6		3						2									
Kleinbittersdorf-Bliessrausbach	55	7	12,7		3						3	1								
Friedrichstal	75	7	9,3		1						6									
Duiarschied-Fischbach	46	-	-																	
Völklingen-Geislauren	193	46	23,8		19						25	1	1							
Lochstein-Niederlosheim	37	6	16,2		1	5														
Merzig	64	4	6,3		1							2			1					
Mettlach-Weiten	32	1	3,1		1						2									
Wadern-Noswendel	52	2	3,9																	
Illingen	95	-	-																	
Neunkirchen	213	10	4,7		9										1					
Dillingen	105	11	10,5		6						3	2								
Lebach	58	5	8,6		2						3									
Saarlouis	167	25	15,0		16						9									
Saarwellingen	51	4	7,8		4						3									
Schwalbach	56	8	14,3		4	1									1					
Überherrn	34	3	8,8		2										1					
Wadgassen-Schaffhausen	46	5	10,9		1						3				1					
Glieskastel	49	9	18,4		9															
Homburg	123	5	4,1								5									
St. Ingbert	82	10	12,2		9						1									
Nonweiler-Schwarzenbach	42	-	-																	
St. Wendel	88	2	2,3		2															
Tholey	31	-	-																	
zusammen:	2298	215	9,4	-	116	7	-	-	-	78	8	2		4		-				

# 2.2.2. Deutsche und ausländische Schüler an Schulen für Behinderte nach Schulstandorten und Staatsangehörigkeit

Schule	Schüler insgesamt	darunter: ausländische Schüler													Amerika	Australien	ohne Angaben
		zusammen		Europa													
		abs.	in %	Griechen- land	Italien	Jugos- lawien	Portugal	Spanien	Türkei	sonstige Länder							
FÜR BEISTIEHENDEN																	
Saarbrücken	64	4	6,3		1								3				
-Dudweiler	35	2	5,7		2												
Kleinblittersdorf	23	-	-														
Völklingen-Ludweiler	28	3	10,7		2								1				
Herzig-Merchingen	29	-	-														
Weiskirchen-Merxweiler	23	1	4,4											1			
Foelborn-Dillingen	46	2	4,4		2									1			
Neunkirchen	52	4	7,7		3									1			
Dillingen	69	5	7,3		3	1							1				
Saarwellingen	65	3	4,6		2								1				
Gersheim-Valheim	40	1	2,5											1			
Hochburg-Erbach	35	-	-										1				
St. Inobert	26	1	3,9														
Hamborn-Halliesweiler	33	-	-														1
Ottweiler-Mainweiler	56	7	12,5	1		1							3	1			
zusammen:	624	33	5,3	1	15	2	-	-					10	4	-	-	1

# 2.2.3. Deutsche und ausländische Schüler an Schulen für Behinderte nach Schulstandorten und Staatsangehörigkeit

S c h u l e	Schüler insgesamt	darunter: ausländische Schüler												Amerika	Asien	Afrika	ohne Angaben	
		zusammen		E u r o p a														
		abs.	in %	Griechen- land	Italien	Jugos- lawien	Portugal	Spanien	Türkei	sonstige Länder								
FÜR SONSTIGE BEHINDERUNGSARTEN																		
Sbr. Körperbehinderte	104	7	6,7		3									2				
Püttlingen Schwerhörige	99	9	9,1		6									1				
Neunkirchen Lm. Verhaltensstörungen	54	2	3,7		2										1			
Lebach Blinde/Schbehinderte	66	2	3,0		2													
Lebach Gehörlose	66	2	3,0											2				
Wallerfangen Lm. Verhaltensstörungen	43	-	-															
Hoeburg Körperbehinderte	87	6	6,9		1									5				
Hoeburg Sprachheilschule	55	-	-															
St. Wendel Verhaltensgestörte	93	4	4,3		3									1				
Hasborn-Eisweiler Verhaltensgestörte	36	2	5,6				1										1	
zusammen:	703	34	4,8	-	17	1	-	-	11	1	2		1	1	1		-	-
SCHULEN FÜR BEHINDERTE INSGESAMT:		282	7,8	1	148	10	-	-	99	13	4		5	1			-	1
				</														

## REALSCHULEN

# 3.1.1. Realschulen nach Schulstandorten, Schülern, Klassen und Schüler-Frequenz-Gruppen

Schule	Klassenstufe										Insgesamt		Schüler je Klasse
	5					6					10		
	Schüler	Klassen	Schüler	Klassen	Schüler	Klassen	Schüler	Klassen	Schüler	Klassen	zusammen	darunter weiblich	
6 kl. REALSCHULEN													
Saarbrücken Bellevue	24	1	50	2	45	2	99	87	4	4	389	188	17
Saarbrücken Bruchweg	85	4	94	3	99	3	116	90	4	4	574	341	22
Saarbrücken Ludwigspark	62	3	63	3	60	2	95	101	5	5	485	279	23
Saarbrücken Willy Graf	52	2	56	2	56	2	51	54	3	3	350	149	13
Hausweiler	80	3	105	4	104	4	142	154	6	6	705	435	22
Sulzbach	55	3	70	3	71	3	86	97	4	4	487	285	22
Völklingen I	88	4	64	3	74	3	70	132	5	5	545	198	24
Völklingen II	72	3	72	3	83	3	90	69	3	3	493	405	21
Merzig	96	4	94	4	125	5	130	125	5	5	708	386	29
Mettlach-Gröschelz 1)	23	1	40	2	20	1	—	—	—	—	83	55	2
Illingen 1)	55	2	—	—	—	—	—	—	—	—	55	31	2
Neunkirchen I	47	2	46	2	80	3	68	76	3	3	406	237	11
Neunkirchen II	47	2	67	3	50	2	75	109	5	5	445	224	18
Dillingen	122	5	124	5	150	6	162	154	6	6	895	523	36
Lebach	76	3	90	4	107	4	96	108	4	4	587	362	24
Saarlouis 1)	112	4	104	4	51	2	64	54	2	2	591	280	15
Blieskastel 1)	33	2	39	2	93	4	70	70	3	3	427	232	19
Homburg	64	3	63	3	42	2	120	154	6	6	520	171	24
St. Ingbert im Schmelzer Wald	37	2	45	2	107	4	87	102	4	4	605	493	22
St. Ingbert Albertus-Magnus	120	4	92	3	50	2	84	71	3	3	377	214	17
St. Wendel	37	2	57	2	50	2	84	71	3	3	377	214	17
Zusammen	1384	59	1135	59	1471	58	1711	1833	75	75	9569	5459	398
4 kl. REALSCHULEN													
Saarbrücken Oudweiler	49	2	—	2	49	2	69	72	3	3	282	149	12
Kleimbittersdorf	46	2	—	2	46	2	61	75	3	3	265	143	12
Püttlingen	32	1	—	1	32	1	41	47	2	2	133	88	7
Wülferschied	38	1	—	1	38	1	45	51	2	2	161	71	7
Kieselberg	33	2	—	2	33	2	36	65	3	3	171	71	9
Völklingen-Ludweiler	56	3	—	3	56	3	100	118	5	5	341	172	14
Lothain	69	4	—	4	69	4	89	59	3	3	291	155	13
Mettlach-Gröschelz 2)	10	1	—	1	10	1	16	10	1	1	62	32	4
Eppelsborn	60	3	—	3	60	3	103	101	4	4	363	186	15
Illingen 2)	32	2	—	2	32	2	75	99	4	4	282	166	13
Munkirchen-Altschulichen	27	1	—	1	27	1	30	35	2	2	113	64	5
Saarlouis 2)	37	2	—	2	37	2	45	51	3	3	228	121	10
Saarlouis	35	2	—	2	35	2	35	31	2	2	136	69	8
Saarlouis	55	2	—	2	55	2	42	75	3	3	227	124	10
Bous	55	2	—	2	55	2	72	95	3	3	313	171	13
Bexbach	26	2	—	2	26	2	68	56	2	2	170	71	7
Blieskastel 2)	26	2	—	2	26	2	37	56	2	2	170	71	7
Gersheim	34	2	—	2	34	2	38	50	2	2	168	97	8
Ottweiler	25	1	—	1	25	1	33	40	2	2	231	134	9
Marpingen	24	1	—	1	24	1	33	33	2	2	159	89	8
Höfalden-Türkischhals	24	1	—	1	24	1	33	33	2	2	126	76	7
Tholey-Tholey	57	3	—	3	57	3	74	69	2	2	235	159	12
Zusammen	834	38	—	38	834	38	1129	1301	57	57	4527	2395	203
6 kl. u. 4 kl. u. 2 kl. u. 1 kl. u. 0 kl. u. 1 kl. u. 2 kl. u. 3 kl. u. 4 kl. u. 5 kl. u. 6 kl. u. 7 kl. u. 8 kl. u. 9 kl. u. 10 kl. u. 11 kl. u. 12 kl. u. 13 kl. u. 14 kl. u. 15 kl. u. 16 kl. u. 17 kl. u. 18 kl. u. 19 kl. u. 20 kl. u. 21 kl. u. 22 kl. u. 23 kl. u. 24 kl. u. 25 kl. u. 26 kl. u. 27 kl. u. 28 kl. u. 29 kl. u. 30 kl. u. 31 kl. u. 32 kl. u. 33 kl. u. 34 kl. u. 35 kl. u. 36 kl. u. 37 kl. u. 38 kl. u. 39 kl. u. 40 kl. u. 41 kl. u. 42 kl. u. 43 kl. u. 44 kl. u. 45 kl. u. 46 kl. u. 47 kl. u. 48 kl. u. 49 kl. u. 50 kl. u. 51 kl. u. 52 kl. u. 53 kl. u. 54 kl. u. 55 kl. u. 56 kl. u. 57 kl. u. 58 kl. u. 59 kl. u. 60 kl. u. 61 kl. u. 62 kl. u. 63 kl. u. 64 kl. u. 65 kl. u. 66 kl. u. 67 kl. u. 68 kl. u. 69 kl. u. 70 kl. u. 71 kl. u. 72 kl. u. 73 kl. u. 74 kl. u. 75 kl. u. 76 kl. u. 77 kl. u. 78 kl. u. 79 kl. u. 80 kl. u. 81 kl. u. 82 kl. u. 83 kl. u. 84 kl. u. 85 kl. u. 86 kl. u. 87 kl. u. 88 kl. u. 89 kl. u. 90 kl. u. 91 kl. u. 92 kl. u. 93 kl. u. 94 kl. u. 95 kl. u. 96 kl. u. 97 kl. u. 98 kl. u. 99 kl. u. 100 kl. u. 101 kl. u. 102 kl. u. 103 kl. u. 104 kl. u. 105 kl. u. 106 kl. u. 107 kl. u. 108 kl. u. 109 kl. u. 110 kl. u. 111 kl. u. 112 kl. u. 113 kl. u. 114 kl. u. 115 kl. u. 116 kl. u. 117 kl. u. 118 kl. u. 119 kl. u. 120 kl. u. 121 kl. u. 122 kl. u. 123 kl. u. 124 kl. u. 125 kl. u. 126 kl. u. 127 kl. u. 128 kl. u. 129 kl. u. 130 kl. u. 131 kl. u. 132 kl. u. 133 kl. u. 134 kl. u. 135 kl. u. 136 kl. u. 137 kl. u. 138 kl. u. 139 kl. u. 140 kl. u. 141 kl. u. 142 kl. u. 143 kl. u. 144 kl. u. 145 kl. u. 146 kl. u. 147 kl. u. 148 kl. u. 149 kl. u. 150 kl. u. 151 kl. u. 152 kl. u. 153 kl. u. 154 kl. u. 155 kl. u. 156 kl. u. 157 kl. u. 158 kl. u. 159 kl. u. 160 kl. u. 161 kl. u. 162 kl. u. 163 kl. u. 164 kl. u. 165 kl. u. 166 kl. u. 167 kl. u. 168 kl. u. 169 kl. u. 170 kl. u. 171 kl. u. 172 kl. u. 173 kl. u. 174 kl. u. 175 kl. u. 176 kl. u. 177 kl. u. 178 kl. u. 179 kl. u. 180 kl. u. 181 kl. u. 182 kl. u. 183 kl. u. 184 kl. u. 185 kl. u. 186 kl. u. 187 kl. u. 188 kl. u. 189 kl. u. 190 kl. u. 191 kl. u. 192 kl. u. 193 kl. u. 194 kl. u. 195 kl. u. 196 kl. u. 197 kl. u. 198 kl. u. 199 kl. u. 200 kl. u. 201 kl. u. 202 kl. u. 203 kl. u. 204 kl. u. 205 kl. u. 206 kl. u. 207 kl. u. 208 kl. u. 209 kl. u. 210 kl. u. 211 kl. u. 212 kl. u. 213 kl. u. 214 kl. u. 215 kl. u. 216 kl. u. 217 kl. u. 218 kl. u. 219 kl. u. 220 kl. u. 221 kl. u. 222 kl. u. 223 kl. u. 224 kl. u. 225 kl. u. 226 kl. u. 227 kl. u. 228 kl. u. 229 kl. u. 230 kl. u. 231 kl. u. 232 kl. u. 233 kl. u. 234 kl. u. 235 kl. u. 236 kl. u. 237 kl. u. 238 kl. u. 239 kl. u. 240 kl. u. 241 kl. u. 242 kl. u. 243 kl. u. 244 kl. u. 245 kl. u. 246 kl. u. 247 kl. u. 248 kl. u. 249 kl. u. 250 kl. u. 251 kl. u. 252 kl. u. 253 kl. u. 254 kl. u. 255 kl. u. 256 kl. u. 257 kl. u. 258 kl. u. 259 kl. u. 260 kl. u. 261 kl. u. 262 kl. u. 263 kl. u. 264 kl. u. 265 kl. u. 266 kl. u. 267 kl. u. 268 kl. u. 269 kl. u. 270 kl. u. 271 kl. u. 272 kl. u. 273 kl. u. 274 kl. u. 275 kl. u. 276 kl. u. 277 kl. u. 278 kl. u. 279 kl. u. 280 kl. u. 281 kl. u. 282 kl. u. 283 kl. u. 284 kl. u. 285 kl. u. 286 kl. u. 287 kl. u. 288 kl. u. 289 kl. u. 290 kl. u. 291 kl. u. 292 kl. u. 293 kl. u. 294 kl. u. 295 kl. u. 296 kl. u. 297 kl. u. 298 kl. u. 299 kl. u. 300 kl. u. 301 kl. u. 302 kl. u. 303 kl. u. 304 kl. u. 305 kl. u. 306 kl. u. 307 kl. u. 308 kl. u. 309 kl. u. 310 kl. u. 311 kl. u. 312 kl. u. 313 kl. u. 314 kl. u. 315 kl. u. 316 kl. u. 317 kl. u. 318 kl. u. 319 kl. u. 320 kl. u. 321 kl. u. 322 kl. u. 323 kl. u. 324 kl. u. 325 kl. u. 326 kl. u. 327 kl. u. 328 kl. u. 329 kl. u. 330 kl. u. 331 kl. u. 332 kl. u. 333 kl. u. 334 kl. u. 335 kl. u. 336 kl. u. 337 kl. u. 338 kl. u. 339 kl. u. 340 kl. u. 341 kl. u. 342 kl. u. 343 kl. u. 344 kl. u. 345 kl. u. 346 kl. u. 347 kl. u. 348 kl. u. 349 kl. u. 350 kl. u. 351 kl. u. 352 kl. u. 353 kl. u. 354 kl. u. 355 kl. u. 356 kl. u. 357 kl. u. 358 kl. u. 359 kl. u. 360 kl. u. 361 kl. u. 362 kl. u. 363 kl. u. 364 kl. u. 365 kl. u. 366 kl. u. 367 kl. u. 368 kl. u. 369 kl. u. 370 kl. u. 371 kl. u. 372 kl. u. 373 kl. u. 374 kl. u. 375 kl. u. 376 kl. u. 377 kl. u. 378 kl. u. 379 kl. u. 380 kl. u. 381 kl. u. 382 kl. u. 383 kl. u. 384 kl. u. 385 kl. u. 386 kl. u. 387 kl. u. 388 kl. u. 389 kl. u. 390 kl. u. 391 kl. u. 392 kl. u. 393 kl. u. 394 kl. u. 395 kl. u. 396 kl. u. 397 kl. u. 398 kl. u. 399 kl. u. 400 kl. u. 401 kl. u. 402 kl. u. 403 kl. u. 404 kl. u. 405 kl. u. 406 kl. u. 407 kl. u. 408 kl. u. 409 kl. u. 410 kl. u. 411 kl. u. 412 kl. u. 413 kl. u. 414 kl. u. 415 kl. u. 416 kl. u. 417 kl. u. 418 kl. u. 419 kl. u. 420 kl. u. 421 kl. u. 422 kl. u. 423 kl. u. 424 kl. u. 425 kl. u. 426 kl. u. 427 kl. u. 428 kl. u. 429 kl. u. 430 kl. u. 431 kl. u. 432 kl. u. 433 kl. u. 434 kl. u. 435 kl. u. 436 kl. u. 437 kl. u. 438 kl. u. 439 kl. u. 440 kl. u. 441 kl. u. 442 kl. u. 443 kl. u. 444 kl. u. 445 kl. u. 446 kl. u. 447 kl. u. 448 kl. u. 449 kl. u. 450 kl. u. 451 kl. u. 452 kl. u. 453 kl. u. 454 kl. u. 455 kl. u. 456 kl. u. 457 kl. u. 458 kl. u. 459 kl. u. 460 kl. u. 461 kl. u. 462 kl. u. 463 kl. u. 464 kl. u. 465 kl. u. 466 kl. u. 467 kl. u. 468 kl. u. 469 kl. u. 470 kl. u. 471 kl. u. 472 kl. u. 473 kl. u. 474 kl. u. 475 kl. u. 476 kl. u. 477 kl. u. 478 kl. u. 479 kl. u. 480 kl. u. 481 kl. u. 482 kl. u. 483 kl. u. 484 kl. u. 485 kl. u. 486 kl. u. 487 kl. u. 488 kl. u. 489 kl. u. 490 kl. u. 491 kl. u. 492 kl. u. 493 kl. u. 494 kl. u. 495 kl. u. 496 kl. u. 497 kl. u. 498 kl. u. 499 kl. u. 500 kl. u. 501 kl. u. 502 kl. u. 503 kl. u. 504 kl. u. 505 kl. u. 506 kl. u. 507 kl. u. 508 kl. u. 509 kl. u. 510 kl. u. 511 kl. u. 512 kl. u. 513 kl. u. 514 kl. u. 515 kl. u. 516 kl. u. 517 kl. u. 518 kl. u. 519 kl. u. 520 kl. u. 521 kl. u. 522 kl. u. 523 kl. u. 524 kl. u. 525 kl. u. 526 kl. u. 527 kl. u. 528 kl. u. 529 kl. u. 530 kl. u. 531 kl. u. 532 kl. u. 533 kl. u. 534 kl. u. 535 kl. u. 536 kl. u. 537 kl. u. 538 kl. u. 539 kl. u. 540 kl. u. 541 kl. u. 542 kl. u. 543 kl. u. 544 kl. u. 545 kl. u. 546 kl. u. 547 kl. u. 548 kl. u. 549 kl. u. 550 kl. u. 551 kl. u. 552 kl. u. 553 kl. u. 554 kl. u. 555 kl. u. 556 kl. u. 557 kl. u. 558 kl. u. 559 kl. u. 560 kl. u. 561 kl. u. 562 kl. u. 563 kl. u. 564 kl. u. 565 kl. u. 566 kl. u. 567 kl. u. 568 kl. u. 569 kl. u. 570 kl. u. 571 kl. u. 572 kl. u. 573 kl. u. 574 kl. u. 575 kl. u. 576 kl. u. 577 kl. u. 578 kl. u. 579 kl. u. 580 kl. u. 581 kl. u. 582 kl. u. 583 kl. u. 584 kl. u. 585 kl. u. 586 kl. u. 587 kl. u. 588 kl. u. 589 kl. u. 590 kl. u. 591 kl. u. 592 kl. u. 593 kl. u. 594 kl. u. 595 kl. u. 596 kl. u. 597 kl. u. 598 kl. u. 599 kl. u. 600 kl. u. 601 kl. u. 602 kl. u. 603 kl. u. 604 kl. u. 605 kl. u. 606 kl. u. 607 kl. u. 608 kl. u. 609 kl. u. 610 kl. u. 611 kl. u. 612 kl. u. 613 kl. u. 614 kl. u. 615 kl. u. 616 kl. u. 617 kl. u. 618 kl. u. 619 kl. u. 620 kl. u. 621 kl. u. 622 kl. u. 623 kl. u. 624 kl. u. 625 kl. u. 626 kl. u. 627 kl. u. 628 kl. u. 629 kl. u. 630 kl. u. 631 kl. u. 632 kl. u. 633 kl. u. 634 kl. u. 635 kl. u. 636 kl. u. 637 kl. u. 638 kl. u. 639 kl. u. 640 kl. u. 641 kl. u. 642 kl. u. 643 kl. u. 644 kl. u. 645 kl. u. 646 kl. u. 647 kl. u. 648 kl. u. 649 kl. u. 650 kl. u. 651 kl. u. 652 kl. u. 653 kl. u. 654 kl. u. 655 kl. u. 656 kl. u. 657 kl. u. 658 kl. u. 659 kl. u. 660 kl. u. 661 kl. u. 662 kl. u. 663 kl. u. 664 kl. u. 665 kl. u. 666 kl. u. 667 kl. u. 668 kl. u. 669 kl. u. 670 kl. u. 671 kl. u. 672 kl. u. 673 kl. u. 674 kl. u. 675 kl. u. 676 kl. u. 677 kl. u. 678 kl. u. 679 kl. u. 680 kl. u. 681 kl. u. 682 kl. u. 683 kl. u. 684 kl. u. 68													

# 3.1.2. Realschulen nach Schulstandorten und Schüler-Frequenz-Gruppen

Schule	Schüler je Klasse in der Klassenstufe					Schüler je Klasse	
	5	6	7	8	9	10	Insgesamt
<b>6 KL. REALSCHULEN</b>							
Saarbrücken Beillevue	240	250	225	248	218	248	229
Saarbrücken Bruchviese	243	313	350	240	245	245	264
Saarbrücken Ludwigsark	207	210	200	238	214	216	214
Saarbrücken Willy Graf	260	280	280	285	247	215	269
Heusweiler	267	263	260	264	257	240	261
Sulzbach	183	233	237	215	243	216	224
Völklingen I	240	243	240	233	264	198	227
Völklingen II	240	240	247	245	230	214	235
Herzig	240	235	250	260	250	230	244
Wettlach-Orscholz I)	240	200	200	-	-	-	208
Illingen I)	215	-	-	-	-	-	235
Neunkirchen I	235	230	267	227	253	223	231
Neunkirchen II	235	243	250	250	248	223	249
Dillingen	244	248	250	240	254	229	249
Lebach	253	245	268	240	270	220	245
Saarlouis I)	280	260	285	243	270	-	261
Saarlouis II)	260	215	-	-	-	-	180
Blieskastel I)	213	215	233	233	233	223	235
Homburg	245	240	240	240	257	244	237
St. Ingbert la Schmelzer Wald	300	307	268	240	255	243	275
St. Ingbert Albertus-Ragnus	185	285	250	210	237	195	232
St. Wendel	235	243	254	248	244	212	240
<b>Zusammen</b>							
<b>4-KL. REALSCHULEN</b>							
Saarbrücken Budweiler			245	230	240	230	235
Kleinbittersdorf			230	203	230	208	231
Püttlingen			240	205	140	210	190
Güterschied			280	225	235	205	230
Riegelsberg			165	180	217	185	190
Völklingen-Ludweiler			280	333	236	243	285
Losheim			230	223	197	217	224
Wettlach-Orscholz I)			200	160	100	155	155
Spallern			200	258	253	248	242
Illingen I)			160	250	248	217	227
Neunkirchen-Wietalskirchen			270	300	145	210	226
Saarlouis I)			165	225	263	223	238
Saarnellingen			175	175	155	175	170
Rous			275	240	250	223	227
Bexbach			245	227	238	238	241
Blieskastel I)			260	185	230	255	243
Gersheim			170	190	250	210	254
Uttweiler			240	245	300	193	254
Karpingen			250	165	165	190	190
Hofrieden-Lurkismühle			240	240	265	180	180
Tholey-Tholey			190	247	230	250	239
<b>Zusammen</b>			249	236	248	218	223
<b>5 KL. u. 6 KL. REALSCHULEN</b>							
	235	243	240	239	237	230	235
<b>Zusammen: Vorjahr</b>	250	255	239	252	250	228	244

3.2. 6-klassige und 4-klassige Realschulen nach Klassen-Frequenz-Gruppen ab dem Schuljahr 1975/76

Schuljahr	Klassen	davon mit einer Schülerzahl							
		bis 20	21 - 25	26 - 30	31 - 35	36 - 40	41 - 45	46 - 50	51 und mehr

A. Absolute Zahlen									
1975/76	609	11	53	164	226	141	12	2	-
1976/77	662	6	66	203	263	111	12	1	-
1977/78	703	14	70	194	298	119	8	-	-
1978/79	717	8	58	197	340	107	7	-	-
1979/80	726	7	75	243	324	77	-	-	-
1980/81	707	10	104	274	263	55	1	-	-
1981/82	693	29	123	334	181	26	-	-	-
1982/83	682	59	200	302	110	11	-	-	-
1983/84	666	78	265	267	49	7	-	-	-
1984/85	638	106	275	227	28	2	-	-	-
1985/86	601	135	277	169	20	-	-	-	-

B. in %									
1975/76	100	1,8	8,7	26,9	37,1	23,2	2,0	0,3	-
1976/77	100	0,9	10,0	30,7	39,7	16,8	1,8	0,1	-
1977/78	100	2,0	10,0	27,6	42,4	16,9	1,1	-	-
1978/79	100	1,1	8,1	27,5	47,4	14,9	1,0	-	-
1979/80	100	1,0	10,3	33,5	44,6	10,6	-	-	-
1980/81	100	1,4	14,7	38,8	37,2	7,8	0,1	-	-
1981/82	100	4,2	17,8	48,2	26,1	3,7	-	-	-
1982/83	100	8,7	29,3	44,3	16,1	1,6	-	-	-
1983/84	100	11,7	39,8	40,1	7,3	1,1	-	-	-
1984/85	100	16,6	43,1	35,6	4,4	0,3	-	-	-
1985/86	100	22,5	46,1	28,1	3,3	-	-	-	-



### 3.3. Deutsche und ausländische Schüler an Realschulen nach Schulstandorten und Staatsangehörigkeit

Schule	Schüler insgesamt	darunter: ausländische Schüler															Amerika	Asien	Afrika	sonstige Länder	Türkei	Spanien	Portugal	Jugoslawien	Italien	Griechenland	zusammen		abs.	in %	ohne Angaben																																																																																																																																																																																																																																																																																																																																																																																																																																																																																																																																																																																																																																																																																																																																																																																																																																																																																																																																																																																																																																																																																																																																																																																																																																																																																																																																																																																											
		Europa																																																																																																																																																																																																																																																																																																																																																																																																																																																																																																																																																																																																																																																																																																																																																																																																																																																																																																																																																																																																																																																																																																																																																																																																																																																																																																																																																																																																																								
6. kl. REALSCHULEN																																																																																																																																																																																																																																																																																																																																																																																																																																																																																																																																																																																																																																																																																																																																																																																																																																																																																																																																																																																																																																																																																																																																																																																																																																																																																																																																																																																																																										
Saarbrücken Bellevue	389	25	6,4	13																																																																																																																																																																																																																																																																																																																																																																																																																																																																																																																																																																																																																																																																																																																																																																																																																																																																																																																																																																																																																																																																																																																																																																																																																																																																																																																																																																																																																						

\*) 6. und 7. Klasse

### noch: 3.3. Deutsche und ausländische Schüler an Realschulen nach Schulstandorten und Staatsangehörigkeit

Schule	Schüler insgesamt	darunter: ausländische Schüler													Amerika	Asien	Australien	ohne Angaben
		zusammen		Europa							Afrika	sonstige Länder						
		abs.	in %	Griechenland	Italien	Jugoslawien	Portugal	Spanien	Türkei									
ÜBERTRAG:	2858	91	X	2	39	2	2	-	22	16	1	6	1	-	-			
Bous	227	13	5,7		6				4									
Bexbach	313	16	5,1	1	6	1			5	2		3	1					
Blieskastal I)	170	5	2,9		4					1								
Gersheim	168	1	0,6							1								
Ottweiler	231	5	2,2		2		1		1	1								
Marpingen	159	1	0,6							1								
Höfelden-Türkschule	126	-	-															
Tholey-Theley	275	-	-															
Zusammen	4527	132	2,9	3	57	3	3	-	32	22	1	9	2	-	-			
6. KLASSE u. A. KLASSE REALSCHULE INSGESAMT:	14096	408	2,9	3	197	15	6	4	87	54	4	32	6	-	-			

## GESAMTSCHULEN

#### 4.1.1. Gesamtschulen nach Schulstandorten und Klassenstufen

Schule	Schüler in der Sekundarstufe I												Zusammen			
	nach Klassenstufen															
	5		6		7		8		9		10					
	Schüler	Kl.	Schüler	Kl.	Schüler	Kl.	Schüler	Kl.	Schüler	Kl.	Schüler	Kl.				
Saarbrücken Fastbachtal	173	6	174	6	177	6	175	6	198	7	112	6	1009	474	37	27,3
Saarbrücken Beillevue	63	3	-	-	-	-	-	-	-	-	-	-	63	27	3	21,0
Ottlingen	96	4	112	5	135	5	156	6	224	8	128	6	851	378	34	25,0
Insgesamt	332	13	286	11	312	11	331	12	422	15	240	13	1923	879	74	26,0
Dagegen: Vorjahr	291	10	317	11	328	12	348	14	431	16	234	12	1999	916	75	26,7

[illegible]

4 1 2 Deutsche und ausländische Schüler an Gesamtschulen

Schule	Schüler insgesamt	darunter: ausländische Schüler												Amerika	Asien	Afrika	sonstige Länder	ohne Angaben
		zusammen		Europa														
		abs.	in %	Griechen- land	Italien	Jugos- lawien	Portugal	Spanien	Türkei									
Saarbrücken Rastbachtal	1009	90	8,9	-	50	5	-	1	15	7	1	10	1	-	-			
Saarbrücken Bellevue	63	5	7,9	-	-	-	-	-	4	-	-	1	-	-	-			
Dillingen	851	58	6,8	-	36	2	-	-	9	8	1	1	1	-	-			
Insgesamt	1923	153	8,0	-	86	7	-	1	28	15	2	12	2	-	-			
Dagegen: Vorjahr	1999	135	6,8	-	83	5	-	-	24	12	1	2	7	-	1			



## GYMNASIEN

5.1.1. Gymnasien nach Schulstandorten und Schüler-Frequenz-Gruppen in der Sekundarstufe I

Schule	Schüler in der Sekundarstufe I										Zusammen				
	nach Klassenstufen										davon weiblich	Klassen	Schüler je Klasse		
	5		6		7		8		9					10	
	Schüler	Kl.	Schüler	Kl.	Schüler	Kl.	Schüler	Kl.	Schüler	Kl.				Schüler	Kl.
Sbr. Ludwigsgymnasium	53	3	34	2	23	1	52	2	70	1	55	3	287	15	19,1
Sbr. Otto Hahn Gymnasium	51	2	51	2	51	3	73	4	88	4	101	4	415	19	21,8
Sbr. Gymnasium Am Schloß	71	3	58	3	80	3	84	3	77	3	96	4	464	19	24,4
Sbr. Gymnasium Rotenbühl	72	3	80	3	82	3	122	5	123	5	96	5	515	24	24,0
Sbr. Deutsch - Franz. - Gymnasium	54	2	45	2	86	4	89	5	79	4	100	5	453	22	20,6
Sbr. Marienschule	152	6	145	5	121	5	74	4	101	5	73	4	666	29	23,0
Sbr. Willy Graf Gymnasium	85	3	96	3	83	3	89	3	93	3	78	3	584	21	24,1
Sbr. Dudweiler Gymnasium	39	2	47	2	38	2	37	2	47	3	67	4	216	14	19,7
Sulzbach Gymnasium	94	4	74	3	76	4	74	4	71	4	64	4	453	19	21,4
Völklingen Kaschnitz Gymnasium	57	3	68	3	56	3	76	4	80	3	69	4	406	19	21,4
Völklingen Realgymnasium	71	3	68	3	73	3	95	4	81	4	97	4	425	21	23,1
Völklingen Varnsd Gymnasium	65	3	88	3	65	3	46	2	77	3	54	3	395	17	23,2
Herzig P. Just Gymnasium	116	4	108	4	97	3	111	4	94	3	107	4	633	22	28,8
Nerzig Gymnasium Stefansberg	34	2	44	2	57	3	35	2	54	2	42	2	246	12	21,2
Nadern Hochwald Gymnasium	95	4	64	3	79	3	80	3	117	5	84	4	519	22	23,6
Illingen Illtal Gymnasium	107	5	104	4	132	6	115	5	107	6	122	6	687	32	21,5
Neunkirchen Gymnasium Steinwald	97	4	113	4	94	4	99	4	80	3	70	4	553	23	24,0
Neunkirchen Krebsberg	79	4	65	3	109	4	124	5	146	7	162	6	685	29	23,6
Ottweiler Gymnasium	104	4	90	4	83	3	97	5	101	5	91	5	566	26	27,8
Ottilingen Gymnasium	131	6	107	4	113	5	119	4	105	4	135	6	710	29	24,5
Lebach Realgymnasium	85	3	92	4	104	4	114	5	88	4	64	3	547	23	23,8
Lebach Kepler Gymnasium	67	3	81	3	74	3	80	3	64	3	79	4	445	19	23,4
Saarlouis Schumann Gymnasium	140	6	110	4	141	6	122	5	108	4	86	4	707	29	24,4
Saarlouis Gymnasium Stadgarten	95	4	72	3	96	4	91	3	85	5	95	5	534	24	20,3
Saarlouis Planck Gymnasium	63	3	77	3	87	4	113	4	97	4	105	5	542	23	23,6
Ellwastel Leyen Gymnasium	90	4	56	2	64	3	66	3	67	3	81	4	424	19	22,3
Homburg Hannlich Gymnasium	90	4	78	3	66	3	61	3	98	4	96	6	489	23	21,3
Homburg Saar - Pfalz - Gymnasium	64	3	78	3	68	3	99	3	99	4	108	6	516	22	23,5
Homburg Gymnasium Johannes	120	4	115	4	123	4	142	5	113	5	94	5	707	27	26,2
St. Ingbert Leibniz Gymnasium	35	2	60	3	46	3	57	3	82	4	102	5	382	20	19,1
St. Ingbert Magnus Gymnasium	115	4	83	3	95	4	78	3	63	3	69	3	503	20	25,2
St. Wendel Gymnasium Wendalirum	65	3	49	2	77	3	59	3	77	3	62	3	389	17	22,9
St. Wendel Cusanus Gymnasium	59	3	48	2	83	4	87	4	80	4	77	4	434	21	20,7
St. Wendel Janssen Gymnasium	122	4	102	4	61	2	85	3	86	3	75	3	531	19	28,0
zusammen	2837	120	2650	105	2784	117	2945	124	2998	133	2954	142	17168	741	23,2
Sbr. Abendgymnasium	-	-	-	-	-	-	-	-	-	-	77	3	77	3	25,7
Ottilingen Abendgymnasium	-	-	-	-	-	-	-	-	-	-	24	1	24	1	24,0
INSTITUT	2837	120	2650	105	2784	117	2945	124	2998	133	3055	146	17269	745	23,2
Capessan Institut	2688	103	2769	109	3113	120	3142	127	3189	142	3327	152	18228	753	24,2



5.1.2. Gymnasien nach Schulstandorten und Schüler-Frequenz-Gruppen in der Sekundarstufe II nach Jahrgangsstufen

Schule	Schüler der Oberstufe nach Klassen / Jahrgangsstufen													durchschnittl. Frequenz in 12 + 13 Schüler je GK u. LK	INSGESAMT 5 - 13			
	11					12					13				Zusammen 11 - 13			
	Schüler	Klassen	Schüler je Klasse	Schüler	Grund- kurse	Leistungs- kurse	Schüler je		Schüler	Grund- kurse	Leistungs- kurse	Schüler je			Schüler	davon weiblich		
							GK	LK				GK	LK					
Saarländ. Ludwigsgymnasium	36	3	12,0	53	27	12	14,0	12,3	73	32	15	14,3	13,4	162	53	13,8	149	181
Otto Lahn Gymnasium	102	5	20,4	108	45	22	14,9	14,7	98	43	22	14,0	13,5	308	107	14,3	72,3	234
Gymnasium Am Schloß	80	4	20,0	116	38	20	19,8	17,7	82	29	17	17,3	15,2	278	99	18,0	74,2	301
Gymnasium Am Rotenbühl	109	5	21,8	130	49	28	17,5	14,0	145	51	27	15,2	16,1	384	127	15,9	95,9	658
Deutsch-Französisches Gym.	120	5	24,0	77	—	—	—	—	67	—	—	—	—	284	144	—	71,7	413
Wirtschaftsgymnasium	84	4	21,0	107	38	17	18,5	16,9	87	36	18	15,0	14,5	278	157	16,4	27,8	157
Wirt. wiss. Gymnasium	96	5	19,2	81	41	16	19,9	15,2	60	30	14	14,9	12,2	237	99	16,0	23,7	99
Marienschule	95	6	15,8	101	36	18	18,3	16,1	96	36	19	15,5	15,3	292	292	16,5	95,8	861
Killi Graf Gymnasium	85	4	21,3	68	26	13	16,3	14,7	84	30	16	15,2	15,6	237	88	15,5	76,1	116
Dudweiler Gymnasium	45	3	15,0	52	21	11	15,5	14,3	57	26	13	13,7	13,2	154	84	14,2	43,0	232
Sulzbach Gymnasium	64	5	12,8	64	25	14	15,7	13,6	56	25	14	13,5	11,1	184	80	13,8	63,7	286
Völklingen Naschitz Gymnasium	51	3	17,0	47	26	11	11,4	13,3	53	28	15	11,8	10,3	151	147	11,4	55,7	499
Völklingen Realgymnasium	87	4	21,8	87	30	18	16,1	14,3	101	36	19	16,9	16,0	274	40	16,6	75,9	169
Völklingen Werndt Gymnasium	72	3	24,0	67	26	16	16,4	12,6	44	25	12	10,2	11,1	183	83	12,9	57,8	289
Kerzin Peter Kust Gymnasium	76	3	25,3	75	25	16	19,0	14,3	59	24	14	14,8	12,1	210	183	15,5	43,3	565
Kerzin Gymnasium Am Stefansberg	60	3	20,0	69	28	15	15,6	13,1	42	19	11	12,3	10,7	171	21	13,5	43,7	99
Yadern Hochwald Gymnasium	77	5	15,4	75	30	16	15,9	14,1	62	27	16	13,8	11,6	218	113	14,2	73,3	385
Illingen Illtal Gymnasium	101	6	16,8	88	38	19	13,7	13,0	99	40	16	15,0	17,6	288	129	14,6	97,5	477
Neunkirchen Gymnasium Steinwald	68	4	17,0	74	27	15	16,8	13,9	67	23	12	16,2	15,2	209	188	15,8	76,2	538
Neunkirchen Gymnasium Krebsberg	129	7	18,4	153	62	29	15,9	15,9	129	56	25	13,7	15,6	411	119	15,1	109,6	388
Ottweiler Gymnasium	75	5	15,0	94	37	18	17,2	15,9	79	32	16	15,8	14,5	248	110	16,1	81,4	386
Dillingen Gymnasium	107	6	17,8	101	40	20	17,0	15,2	112	35	21	19,1	16,0	320	145	17,1	103,0	462
Dillingen techn. wiss. Gymnasium	45	3	15,0	45	33	9	12,7	14,8	25	19	6	10,8	12,8	115	38	12,4	11,5	38
Lebach Realgymnasium	91	4	22,8	82	33	16	15,9	14,8	70	28	15	14,7	13,5	243	141	15,0	79,0	459
Lebach Kepler Gymnasium	58	4	14,5	54	19	11	17,1	16,4	46	15	10	13,5	13,6	158	58	15,3	60,3	181
Saarlouis Schumann Gymnasium	91	5	18,2	71	33	16	14,1	13,1	99	39	22	14,8	14,8	261	231	14,4	96,8	767
Saarlouis Gymnasium Stadtgarten	66	4	16,5	78	32	18	15,7	13,0	81	36	19	13,6	12,2	225	82	13,9	75,9	298
Saarlouis Planck Gymnasium	100	6	16,7	96	47	20	13,7	13,9	89	37	15	14,7	16,5	285	87	14,4	82,7	244
Blieskastel Leyen Gymnasium	63	4	15,8	85	29	16	18,4	16,0	78	30	17	15,8	13,8	226	108	16,3	65,0	326
Hörsburg Mannlich Gymnasium	99	5	19,8	118	37	23	19,8	16,2	100	37	22	16,2	14,3	317	212	17,0	80,6	571
Hörsburg Saar-Pfalz Gymnasium	78	4	19,5	77	29	14	16,8	15,6	91	31	15	11,0	17,7	246	124	16,8	76,2	377
Hörsburg Gymnasium Johanneum	81	5	16,2	92	33	17	17,3	15,9	91	30	18	17,7	15,1	264	—	16,8	97,1	238
St. Ingbert Leibnitz Gymnasium	69	4	17,3	69	24	15	17,2	13,0	72	30	13	14,7	16,8	210	61	16,9	59,2	163
St. Ingbert Magnus Gymnasium	56	3	18,7	45	19	9	15,8	16,3	52	21	11	16,0	14,0	153	153	15,6	65,6	574
St. Wendel Gymnasium Wendelinum	56	4	14,0	78	25	14	19,1	16,6	63	20	10	17,5	15,7	197	90	17,6	58,6	285
St. Wendel Cusanus Gymnasium	58	3	19,3	55	21	11	18,1	15,0	40	18	10	14,2	16,2	153	116	16,0	58,7	442
St. Wendel Janssen Gymnasium	61	3	20,3	49	26	11	13,1	13,4	50	23	11	14,7	13,9	160	—	13,8	69,1	87
zusammen:	2891	159	18,2	2980	1155	584	16,5	14,7	2799	1087	566	15,0	14,3	8670	4199	15,3	25838	12733
Saarländ. Saarland-Kolleg	52	3	17,3	48	•	•	•	•	41	•	•	•	•	141	58	•	141	58
Saarländ. Abendgymnasium	54	3	18,0	65	•	•	•	•	33	•	•	•	•	152	73	•	229	113
Dillingen Abendgymnasium	23	1	23,0	—	—	—	—	—	—	—	—	—	—	23	10	—	47	21
Insgesamt:	3020	166	18,2	3093	•	•	•	•	2873	•	•	•	•	8986	4340	•	26255	12925
Dagegen Vorjahr	3257	168	19,4	2997	•	•	•	•	3031	•	•	•	•	9285	4520	•	27573	13574

5.1.3. Gymnasien nach Schulstandorten, Schüler-Frequenz-Gruppen und Klassenstufen in der Sekundarstufe I

Schule	Schüler je Klasse in der Klassenstufe					Schüler je Klasse				
	5	6	7	8	9	10	Klasse	Insgesamt		
Sbr. Ludwigs-Gymnasium	177	170	230	260	175	183		191		
Sbr. Otto - Hahn - Gymnasium	255	255	170	183	210	213		218		
Sbr. Gymnasium Am Schloß	237	193	247	240	251	253		248		
Sbr. Gymnasium Rotenbühl	240	261	243	244	246	245		244		
Sbr. Deutsch - Franz. - Gymnasium	270	275	245	178	198	192		206		
Sbr. Marienschule	253	290	242	185	202	200		230		
Sbr. Willy Graf Gymnasium	283	290	277	247	210	183		294		
Sbr. Duden-Gymnasium	193	235	217	247	210	260		181		
Sulzbach Gymnasium	235	247	190	185	157	223		197		
Völklingen Kaschitz - Gymnasium	190	247	187	185	178	160		244		
Völklingen Realgymnasium	237	251	243	240	267	230		231		
Völklingen Warndt Gymnasium	217	221	247	238	203	243		232		
Merzig P. Just Gymnasium	290	293	323	230	257	180		288		
Merzig Gymnasium Stefansberg	170	270	285	278	313	268		232		
Wadern Hochwald Gymnasium	238	220	285	175	210	240		236		
Illingen llltal Gymnasium	244	243	263	267	234	203		245		
Neunkirchen Gymnasium Steinwald	243	260	230	230	178	155		240		
Neunkirchen Gymnasium Krebsberg	198	283	235	248	267	270		236		
Ottweiler Gymnasium	260	217	277	248	209	210		218		
Dillingen Gymnasium	248	225	237	194	202	182		245		
Lebach Realgymnasium	228	268	216	248	263	213		238		
Lebach Kepler Gymnasium	223	230	260	238	230	198		244		
Saarlouis Schwan Gymnasium	223	240	247	267	243	215		223		
Saarlouis Gymnasium Stadgarten	238	245	235	244	230	190		236		
Saarlouis Plank Gymnasium	210	257	240	303	170	240		233		
Blieskastel Leyen Gymnasium	225	280	243	283	243	203		235		
Homburg Hainlich Gymnasium	225	260	243	280	245	160		262		
Homburg Saar-Pfalz-Gymnasium	213	260	230	203	245	180		191		
Homburg Gymnasium Johannea	300	288	308	330	278	188		252		
St. Ingbert Leibniz Gymnasium	175	200	153	284	205	204		207		
St. Ingbert Hagius Gymnasium	288	267	238	110	210	230		207		
St. Wendel Gymnasium Wendellina	217	245	257	260	257	193		280		
St. Wendel Cusanus Gymnasium	197	240	208	177	200	250		232		
St. Wendel Janseen Gymnasium	305	255	305	283	287	219		242		
Z u s a m m e n	236	252	238	238	225	208		232		
Sbr. Abendgymnasium	-	-	-	-	-	257		257		
Dillingen Abendgymnasium	-	-	-	-	-	240		240		
I n s g e s a m t	236	252	238	238	225	209		232		
D a g e r n e n : V o r j a h r	261	354	259	247	225	219		242		



# 5.3. Deutsche und ausländische Schüler an Gymnasien nach Schulen und Staatsangehörigkeit

S c h u l e	Schüler insgesamt	darunter: ausländische Schüler											Amerika	Asien	Afrika	Australien	ohne Angaben
		zusammen		in %	Griechen- land	Italien	Jugos- lawien	Portugal	Spanien	Türkei	sonstige Länder						
		abs.															
Sbr. Ludwigsgymnasium	449	13	2,9			2	1				2	4	1			3	
Sbr. Otto Hahn Gymnasium	723	23	3,2		2	10					2	4	1				
Sbr. Gymnasium Am Schloß	742	14	1,9			1					2	8	1				
Sbr. Gymnasium Am Rotenbühl	959	32	3,3			9	1					10	3	7		2	
Sbr. Deutsch-Französisches-Gymnasium	717	194	27,1		1	5	4		1	2	168		2	9		2	
Sbr. Wirtschaftsgymnasium	278	6	2,2			4					1	1		1			
Sbr. Wirt. Wiss. Gymnasium	237	6	2,5			1				1	3						
Sbr. Marienschule	958	28	2,9			12	1				12		2	2		1	
Sbr. Willi Graf Gymnasium	761	24	3,2			13	1				5		2	2			
Sbr. Dudweiler Gymnasium	430	7	1,6			4					2		1				
Sulzbach Gymnasium	637	-	-														
Völklingen Kaschnitz Gymnasium	557	12	2,2			2	1				4	5					
Realgymnasium	759	15	2,0			4					7	1				2	1
Verndt Gymnasium	578	6	1,0			1					1	4					
Herzog Peter Just Gymnasium	843	8	1,0					1			1	6					
Gymnasium Am Stefansberg	437	4	0,9			2	1				1						
Wadern Hochwald Gymnasium	733	3	0,4			1	1				1						
Illingen Illtal Gymnasium	975	6	0,6		1	2						1					2
Neunkirchen Gymnasium Steinwald	762	17	2,2			6	1				4	2				4	
Gymnasium Krebsberg	1096	17	1,6		1	5	1				1	4	1	4			
Ditweiler Gymnasium	814	6	0,7			5					1						
Dillingen Gymnasium	1030	15	1,5			5		1			3	3	3				
Dillingen techn.-wiss. Gymnasium	115	1	0,9									1					
Lebach Realgymnasium	790	7	0,9			2					1	3		1			
Lebach Kepler Gymnasium	603	3	0,5			1					1	1		1			
Saarlouis Schwanau Gymnasium	968	22	2,3			10	2					4		5			
Gymnasium Stadtpfarten	759	10	1,3			3						4		2		1	
Planck Gymnasium	827	13	1,6			9					1	2	1	1			
Blieskastel Leven Gymnasium	650	7	1,1			3	1				1	2					
Homburg Mannlich Gymnasium	806	34	4,2		3	5	1				5	10	3	2		5	
Saar-Pfalz Gymnasium	762	14	1,8		1	3					4	4		2		2	
Gymnasium Johanneum	971	16	1,7			1	2					12	1	1		1	1
St. Ingbert Leibnitz-Gymnasium	592	13	2,2			6						4					
St. Ingbert Magnus-Gymnasium	656	4	0,6			3											
ÜBERSAMME:	23974	600	X	9	140	19	2	2	2	47	290	17	46	23	-	5	

1) Darunter: Franzosen



# **III. Hinweise auf Veröffentlichungen aus dem Bereich des Bildungswesens**

## **Statistiken des Bildungswesens**

### **1. Ergebnisse laufender Erhebungen – Statistische Berichte**

- B I 1, Teil I „Allgemeinbildende Schulen – Übersicht und Verzeichnis“, erscheint jährlich, zuletzt für das Schuljahr 1985/86.  
B I 1, Teil II, „Allgemeinbildende Schulen – Ergebnistabellen“, erscheint jährlich, zuletzt für das Schuljahr 1984/85.  
B I 3, „Studien- und Berufswünsche im Saarland“, erscheint jährlich, zuletzt 1985  
B II 1, Teil I „Berufliche Schulen – Übersicht und Verzeichnis“, erscheint jährlich, zuletzt für das Schuljahr 1985/86.  
B II 1, Teil II „Berufliche Schulen – Ergebnistabellen“, erscheint jährlich, zuletzt für das Schuljahr 1984/85.  
B II 5, „Auszubildende 19...“, erscheint jährlich, zuletzt 1985.  
B III 1, „Studierende an den Hochschulen des Saarlandes“, erscheint halbjährlich als endgültiger Bericht, zuletzt 1985.  
B III 3, „Abschlußprüfungen an den Hochschulen des Saarlandes“, erscheint jährlich, zuletzt für 1983/84.  
B III 4, „Personal an den Hochschulen des Saarlandes“, erscheint zweijährlich, zuletzt 1985 für 1983 und 1984.  
B III 5, „Raumbestand an den Hochschulen des Saarlandes“, erschien zuletzt 1983  
B IV 1, „Erwachsenenbildung im Saarland“, erscheint jährlich, zuletzt für das Jahr 1984  
B V 8, „Vorschulerziehung im Saarland“, erscheint jährlich, zuletzt für das Jahr 1985

### **2. Einzelveröffentlichungen**

- Einzelschrift Nr. 39 „Berufliche Bildung im Saarland“, erschienen 1973  
Einzelschrift Nr. 48 „Vorschulerziehung im Saarland“, erschienen 1975  
Einzelschrift Nr. 62 „Allgemeinbildende Schulen im Saarland 1983/84“ erschienen 1983  
Einzelschrift Nr. 69 „Allgemeinbildende Schulen im Saarland 1984/85“ erschienen 1984  
Sonderheft Nr. 88 „Kinderspielplätze im Saarland“, erschienen 1974  
Sonderheft Nr. 104 „Studien- und Berufswünsche 1971 – 1975“, erschienen 1977  
Statistischer Bericht B II S „Berufliche Bildung im Saarland – Ergebnisse einer Individualbefragung der Berufsschüler“ erschienen 1976  
B II 6, „Entlaßschüler und Ausbildungsnachfrage 19...“, erschienen 1978 bis 1981  
Statistischer Bericht B I/II S „Audiovisuelle Unterrichtsmittel“, erschienen 1976  
Statistischer Bericht B/S, „Bildung im Saarland Grund- und Strukturdaten 1979“, erschienen 1980  
STATISTISCHE NACHRICHTEN – Vierteljahresheft des Statistischen Landesamtes, Heft 1,2/81 „Entlaßschüler und Ausbildungsplatznachfrage 1981“, erschienen im Juli 1981  
Heft 4/81 „Studien- und Berufswünsche 1972 bis 1981“, erschienen im Dezember 1981  
Heft 4/84 „Erwachsenenbildung im Saarland 1983“ erschienen 1984  
Heft 4/85 „Berufsausbildung in Betrieb und Schule“, erschienen 1985

### **3. Außerdem Nachweis von Eckdaten in:**

- STATISTISCHES HANDBUCH für das Saarland, Kapitel IV, erscheint zweijährlich, zuletzt 1984  
STATISTISCHES TASCHENBUCH für das Saarland, Kapitel IV, erscheint jährlich, zuletzt 1985  
SAARLAND HEUTE – Statistische Kurzinformationen, Kapitel IV, erscheint jährlich, zuletzt 1985  
BILDUNG 8... – Statistische Kurzinformationen, erscheint jährlich, zuletzt 1984/85  
STATISTISCHE NACHRICHTEN – Vierteljahresheft, erscheint vierteljährlich, zuletzt im Oktober 1985.

# Veröffentlichungen des Statistischen Amtes des Saarlandes

## Statistisches Handbuch für das Saarland

1. Ausgabe 1950	*)
2. Ausgabe 1952	Preis 20,— DM
3. Ausgabe 1955	Preis 20,— DM
4. Ausgabe 1958	*)
5. Ausgabe 1963	Preis 30,— DM
6. Ausgabe 1976	*)
7. Ausgabe 1978	Preis 35,— DM
8. Ausgabe 1980	*)
9. Ausgabe 1982	Preis 35,— DM
10. Ausgabe 1984	Preis 35,— DM

## Statistisches Taschenbuch für das Saarland

1. Ausgabe 1959	Preis 2,75 DM
2. Ausgabe 1961	*)
3. Ausgabe 1977	Preis 10,— DM
4. Ausgabe 1979	*)
5. Ausgabe 1981	Preis 10,— DM
6. Ausgabe 1983	Preis 12,— DM
7. Ausgabe 1985	Preis 12,— DM

## Handbuch Steuern und Finanzen

1. Ausgabe 1970	Preis 8,— DM
2. Ausgabe 1971	Preis 10,— DM
3. Ausgabe 1972	Preis 8,— DM
4. Ausgabe 1973	*)
5. Ausgabe 1974	Preis 10,— DM
6. Ausgabe 1975	*)
7. Ausgabe 1976	Preis 12,— DM
8. Ausgabe 1977	Preis 12,— DM
9. Ausgabe 1978	Preis 12,— DM
10. Ausgabe 1979	Preis 12,— DM
11. Ausgabe 1980	Preis 12,— DM
12. Ausgabe 1981	*)
13. Ausgabe 1982	Preis 12,— DM
14. Ausgabe 1983	Preis 12,— DM

## Saarländische Bevölkerungs- und Wirtschaftszahlen

Jahrgang 1 bis 5 — 1949 bis 1953	*)
Jahrgang 6 — 1954, Heft 1 - 4	Preis 3,— DM
Jahrgang 7 — 1955, Heft 1 - 4	Preis 3,— DM
Jahrgang 8 — 1956, Heft 1 - 4	Preis 4,— DM
Jahrgang 9/10 — 1957/1958	Preis 5,— DM
Jahrgang 11/12 — 1959/1960	Preis 6,— DM

\*) vergriffen

## Gemeinschaftsveröffentlichungen der Statistischen Landesämter

### Volkswirtschaftliche Gesamtrechnungen der Länder

Heft 5 — Entstehung, Verteilung u. Verwendung des Sozialprodukts in den Ländern -Standardtabellen 1960 bis 1970-	Preis 15,— DM
Heft 6 — Das Bruttoinlandsprodukt der kreisfreien Städte und Landkreise 1970 und 1972	Preis 8,— DM
Heft 7 — Die Entstehung des Bruttoinlands- produkts in den Ländern Revidierte Ergebnisse 1960 bis 1976	Preis 13,— DM
Heft 8 — Bruttoinlandsprodukt u. Bruttowert- schöpfung der kreisfreien Städte und Landkreise, Revidierte Ergebnisse 1970, 1972 und 1974	Preis 10,— DM
Heft 9 — Entstehung, Verteilung u. Verwendung des Sozialprodukts in den Ländern 1960 bis 1976	Preis 16,— DM
Heft 10 — Bruttoinlandsprodukt und Bruttowert- schöpfung der kreisfreien Städte und Landkreise in der Bundesrepublik Deutschland 1976	Preis 8,— DM
Heft 11 — Die Bruttoanlageinvestitionen in den Ländern der Bundesrepublik Deutschland (Revidierte Ergebnisse 1960 bis 1979)	Preis 10,— DM
Heft 12 — Entstehung, Verteilung u. Verwendung des Sozialproduktes in den Ländern der Bundesrepublik Deutschland 1970 bis 1981	Preis 12,— DM
Heft 13 — Entstehung, Verteilung u. Verwendung des Sozialproduktes in den Ländern der Bundesrepublik Deutschland Revidierte Ergebnisse 1970 bis 1982	Preis 18,— DM
Heft 14 — Bruttowertschöpfung der kreisfreien Städte und Landkreise in der Bundes- republik Deutschland 1980 und 1982	Preis 10,— DM

# Einzelschriften zur Statistik des Saarlandes

1	Die Bautätigkeit im Saarland 1948/49	*)	50	Amtliches Gemeindeverzeichnis, 12. Auflage — Stand 01.01.1974 u. 31. 12. 1974 —	*)
2	Das Personal der Gemeinden und Gemeindeverbände am 31. Dezember 1948	*)	51	Saarländische Krebsdokumentation 1972 - 1974	8,— DM
3	Die Landwirtschaft im Saarland, Ergebnisse der land- u. forstwirtschaftlichen Betriebszählung 1948	*)	52	Strukturverhältnisse im Garten- u. Obstbau — Ergebnisse der Gartenbauerhebung 1972/73 —	8,— DM
4	Berufsberatung und Lehrstellenvermittlung 1950	*)	53	Quellennachweise zur Statistik des Saarlandes	12,— DM
5	Obstbau und Obstertrag, Ergebnisse der Obstbaumzählung 1950	2,— DM	54	Handwerk im Saarland — Ergebnisse der Handwerkszählung 1977	12,— DM
6	Die Gemeinderatswahl am 27. März 1949	2,— DM	55	Periodika	15,— DM
7	Berufsberatung und Lehrstellenvermittlung 1951	*)	56	Bodennutzung und Ernte im Saarland 1978	10,— DM
8	Amtliches Behördenverzeichnis, 1. Ausgabe — Stand Juni 1953 —	*)	57	Amtliches Behördenverzeichnis, 3. Auflage — Stand April 1982 —	10,— DM
9	Das Personal im öffentlichen Dienst am 31. Dezember 1950	2,— DM	58	Besitz- u. Arbeitsverhältnisse der Land- u. Forstwirt- schaft im Saarland 1979 — Ergebnisse der Landwirt- schaftszählung (Teil I)	8,— DM
10	Amtliches Gemeindeverzeichnis (9. Auflage) nach dem Stand am 14. Nov. 1951 u. am 1. Juli 1954	*)	59	Betriebsstruktur in der Landwirtschaft im Saarland 1979 — Ergebnisse der Landwirtschaftszählung 1979 (Teil II) Gemeinde- und Kreisstatistik	8,— DM
11	Die Verschuldung der Gemeinden u. Gemeindeverbände am 31. Dezember 1952	2,— DM	60	Saarländische Krebsdokumentation 1975-1978	*)
12	Der Hochbau 1948 bis 1953	2,— DM	61	Bundestagswahl am 6. März 1983	10,— DM
13	Das Handwerk — Saarbrücken 1955 —	2,— DM	62	Allgemeinbildende Schulen 1983/84	10,— DM
14	Bodennutzung und Ernteertrag — Zusammenfassende Darstellung der Bodennutzungs- u. Ernteerhebung bis 1954 —	*)	63	Einzelhandel im Saarland (Ergebnisse der Handels- u. Gaststättenzählung 1979)	8,— DM
15	Gemeinde- und Ortslexikon, 1. Lieferung: Alsweiler bis Berschweiler — Saarbrücken 1955 —	2,— DM	64	Strukturverhältnisse im Garten- und Obstbau 1982	8,— DM
16	Tabellenteil zum Gemeinde- und Ortslexikon — Saarbrücken 1955 —	2,— DM	65	Zensus im Produzierenden Gewerbe	10,— DM
17	Der Verbrauch von Arbeitnehmerhaushaltungen — Erhebung von Wirtschaftsrechnungen 1951/52 —	2,— DM	66	Saarländische Krebsdokumentation 1979-1981	*)
18	Gemeinde- u. Ortslexikon, 2. Lieferung: Berus bis Bosen — Saarbrücken 1956 —	2,— DM	67	Kommunal- und Europawahl am 17. Juni 1984 Teil 1: Repräsentative Europawahlstatistik Teil 2: Endgültige Wahlergebnisse	*)
19	Amtliches Behördenverzeichnis, 2. Auflage — Stand Juni 1957 —	3,— DM	68	Gastgewerbe im Saarland	8,— DM
20	Gemeinde- u. Ortslexikon, 3. Lieferung: Bous/Saar bis Dörrenbach — Saarbrücken 1957 —	3,— DM	69	Allgemeinbildende Schulen 1984/85	10,— DM
21	Die Finanzen der Gemeinden und Gemeindeverbände im Rechnungsjahr 1954	3,— DM	70	Landtagswahl am 10. März 1985 Teil 1: Repräsentative Landtagswahlstatistik Teil 2: Endgültige Wahlergebnisse	10,— DM
22	Amtliches Gemeindeverzeichnis, 10. Auflage — Stand 06.06.1961 u. 30.06.1963 —	3,— DM	71	Allgemeinbildende Schulen 1985/86	10,— DM
GEMEINDESTATISTIK 1960/61					
23	Teil 1: „Bevölkerung u. Erwerbstätigkeit“	3,— DM			
24	Teil 2: „Gebäude u. Wohnungen“	3,— DM			
25	Teil 3: „Arbeitsstätten (ohne Landwirtschaft)“	2,— DM			
26	Teil 4: „Betriebsstruktur der Landwirtschaft“ und „Gemeindefinanzen“	3,— DM			
27	Arbeitsstättenzählung 1961	4,— DM			
28	Handel und Gastgewerbe im Saarland — Ergebnisse des Handelszensus 1960 —	4,— DM			
29	Handwerk Ergebnisse der Handwerkszählung 1963 — Allgemeine Erhebung —	4,— DM			
30	Volks- und Berufszählung im Saarland 1961 (Tl. I. Textteil — Tl. II. Tabellenteil)	15,— DM			
31	Das Handwerk/Ergebnisse der Handwerkszählung 1963 — Stichprobenerhebung —	4,— DM			
32	Land- u. forstwirtschaftliche Betriebe — Ergebnisse der LZ — Haupterhebung 1960 u. Arbeitskräfteerhebung 1960/61	4,— DM			
33	Forstwirtschaft im Saarland — Ergebnisse der Forsterhebung 1961 —	4,— DM			
34	Gebäude und Wohnungszählung 1968	4,— DM			
35	Amtliches Gemeindeverzeichnis, 11. Auflage — Stand 27.05.1970 u. 30.06.1971 —	6,— DM			
36	Gemeindestatistik 1970 — Bevölkerung und Erwerbstätigkeit —	6,— DM			
37	Personalstrukturuntersuchung im öffentlichen Dienst 1968	6,— DM			
38	Saarländische Krebsdokumentation 1967 — 1971	6,— DM			
39	Berufliche Bildung im Saarland — Eine Untersuchung des berufsbildenden Schulwesens von 1962 bis 1972 —	6,— DM			
40	Volks- u. Berufszählung 1970 — Pendelwanderung im Saarland —	15,— DM			
41	Gemeindestatistik 1970 — Weitere Strukturen	6,— DM			
42	Landwirtschaftliche Betriebe — Ergebnisse der Landwirtschaftszählung 1971 — Gemeindestatistik Teil 1	6,— DM			
43	Nichtlandwirtschaftliche Arbeitsstätten im Saarland am 27.05.1970	9,— DM			
44	Volks- u. Berufszählung 1970 — Bevölkerung, Haushalte u. Familien im Saarland	6,— DM			
45	Volks- und Berufszählung 1970 — Erwerbstätigkeit u. Unterhalt der Bevölkerung im Saarland	6,— DM			
46	Betriebsverhältnisse der Land- u. Forstwirtschaft im Saarland 1971 — Teil 1: Betriebe, Rechtsformen, Bodennutzung, Viehhaltung — Ergebnisse der Landwirt- schaftszählung — (Grunderhebung 1971)	6,— DM			
47	Einzelhandel im Saarland	6,— DM			
48	Vorschulerziehung im Saarland — eine Untersuchung der Vorschul- u. Kindertageseinrichtungen 1973 —	6,— DM			
49	Landwirtschaftliche Betriebe — Ergebnisse der Landwirt- schaftszählung 1971 — Gemeindestatistik Teil 2 —	6,— DM			

\*) vergriffen



## Saarland in Zahlen (Sonderhefte)

1	Die saarländische Industrie 1957	*)	74	Wasserversorgung und -ableitung im Jahre 1969	3,— DM
2	Die Viehwirtschaft im Saarland 1957	1,— DM	75	Industrie, Bau, Handwerk und Energiewirtschaft im Jahre 1970	3,— DM
3	Kommunale Finanzen im Kalenderjahr 1957	1,— DM	76	Die saarländische Wirtschaft im Jahre 1971 (Zahlenspiegel)	3,— DM
4	Berufsberatung — Lehrstellenvermittlung 1957	1,— DM	77	Zensus im produzierenden Gewerbe 1967 — Industrie (ohne Bauindustrie) —	4,— DM
5	Die Arbeitskräfte der landwirtschaftlichen Betriebe 1957	1,— DM	78	Industrie, Bau, Handwerk und Energiewirtschaft im Jahre 1971	4,— DM
6	Die eisenschaffende Industrie des Saarlandes (Ende 1958)	1,— DM	79	Kommunale Finanzen im Kalenderjahr 1970	4,— DM
7	Die saarländische Industrie 1958	1,— DM	80	Zensus im produzierenden Gewerbe 1967 -Baugewerbe-	4,— DM
8	Das saarländische Bauhauptgewerbe 1957/58	*)	81	Arbeitsstätten und Beschäftigte im Saarland am 27. Mai 1970	*)
9	Kommunale Finanzen 1958	*)	82	Umsätze und ihre Besteuerung 1970	5,— DM
10	Veranlagte Einkommen 1956	1,— DM	83	Endgültige Ergebnisse der Bundestagswahl im Saarland am 19. November 1972	7,— DM
11	Körperschaftseinkommen 1956	1,— DM	84	Die saarländische Wirtschaft im Jahre 1972 (Zahlenspiegel)	*)
12	Die saarländische Industrie 1959	1,— DM	85	Lohnsteuerpflichtige Einkommen 1968	5,— DM
13	Kommunale Finanzen im Kalenderjahr 1959	*)	86	Kommunale Finanzen im Kalenderjahr 1971	5,— DM
14	Die Straßenverkehrsunfälle in den Jahren 1958 u. 1959	1,— DM	87	Industrie, Bau, Handwerk und Energiewirtschaft im Jahre 1972	5,— DM
15	Der Außenhandel des Saarlandes 1960	1,— DM	88	Kinderspielplätze im Saarland 1973	5,— DM
16	Umsätze und ihre Besteuerung im zweiten Halbjahr 1959	1,— DM	89	Die saarländische Wirtschaft im Jahre 1973 (Zahlenspiegel)	*)
17	Die Wahlen im Saarland am 4. Dezember 1960	*)	90	Die Straßen im Saarland am 1. Januar 1971	5,— DM
18	Die saarländische Industrie im Jahre 1960	1,— DM	91	Industrie, Bau, Handwerk und Energiewirtschaft im Jahre 1973	6,— DM
19	Schuldenstand von Staat und Gemeinden (Gv.) am 31. März 1960	1,— DM	92	Kommunale Finanzen im Kalenderjahr 1972	6,— DM
20	Kommunale Finanzen im Kalenderjahr 1960	1,— DM	93	Die saarländische Wirtschaft im Jahre 1974 (Zahlenspiegel)	6,— DM
21	Personal im öffentlichen Dienst am 2. Oktober 1960	1,— DM	94	Industrie, Bau, Handwerk und Energiewirtschaft im Jahre 1974	6,— DM
22	Die saarländische Industrie im Jahre 1961	1,— DM	95	Straßenverkehrsunfälle 1972 - 1974	8,— DM
23	Umsätze und ihre Besteuerung 1960	1,— DM	96	Die saarländische Wirtschaft im Jahre 1975 (Zahlenspiegel)	6,— DM
24	Kommunale Finanzen im Kalenderjahr 1961	1,— DM	97	Umsätze und ihre Besteuerung 1972	7,— DM
25	Umsätze und ihre Besteuerung 1961	1,— DM	98	Kommunale Finanzen im Kalenderjahr 1973	7,— DM
26	Die saarländische Industrie im Jahre 1962	1,— DM	99	Industrie, Bau, Handwerk und Energiewirtschaft im Jahre 1975	8,— DM
27	Kommunale Finanzen im Kalenderjahr 1962	1,— DM	100	Gehalts- und Lohnstrukturerhebung in der gewerblichen Wirtschaft u. im Dienstleistungsbereich 1972	8,— DM
28	Der Außenhandel des Saarlandes im Jahre 1962	1,— DM	101	Endgültige Ergebnisse der Bundestagswahl im Saarland am 3. Oktober 1976	8,— DM
29	Steuerpflichtige Vermögen und Einheitswerte gewerblicher Betriebe 1960	1,— DM	102	Industrie, Bau, Handwerk und Energiewirtschaft im Jahre 1976	8,— DM
30	Die saarländische Industrie im Jahre 1963	*)	103	Die saarländische Wirtschaft im Jahre 1976 (Zahlenspiegel)	*)
31	Kommunale Finanzen im Kalenderjahr 1963	1,— DM	104	Studien- und Berufswünsche 1971 bis 1975	8,— DM
32	Umsätze und ihre Besteuerung 1962	1,— DM	105	Umsätze und ihre Besteuerung 1974	8,— DM
33	Die saarländische Industrie im Jahre 1964	1,— DM	106	Straßenverkehrsunfälle 1976	8,— DM
34	Lohnsteuerpflichtige Einkommen 1961	1,— DM	107	Die saarländische Wirtschaft im Jahre 1977	8,— DM
35	Sozialprodukt des Saarlandes in den Jahren 1960 bis 1964	1,— DM	108	Kommunale Finanzen im Kalenderjahr 1977	8,— DM
36	Kommunale Finanzen im Kalenderjahr 1964	1,— DM	109	Bergbau u. Verarb. Gewerbe einschl. produzierendes Handwerk (Monatsergebnisse 1977 u. 1978 für Betriebe)	10,— DM
37	Umsätze und ihre Besteuerung 1964	1,— DM	110	Viehwirtschaft im Saarland 1978	6,— DM
38	Die saarländische Industrie im Jahre 1965	*)	111	Produzierendes Gewerbe 1977	7,— DM
39	Schuldenstand von Land und Gemeinden (Gv.) am 31. Dezember 1965	*)	112	Personalstand am 30. 06. 1977 - Individualerhebung -	15,— DM
40	Veranlagte Einkommen und ihre Besteuerung 1961	1,— DM	113	Produzierendes Gewerbe 1978	7,— DM
41	Körperschaftsteuerpflichtige Einkommen 1961	1,50 DM	114	Umsätze und ihre Besteuerung 1976	8,— DM
42	Kommunale Finanzen im Kalenderjahr 1965	1,50 DM	115	Produzierendes Gewerbe 1979	7,— DM
43	Sozialprodukt des Saarlandes/Landeswerte 1960 bis 1965/ Kreiswerte 1961 und 1964	1,50 DM	116	Produzierendes Gewerbe 1980	*)
44	Straßenverkehrsunfälle 1965	1,50 DM	117	Gehalts- u. Lohnstrukturerhebung in der gewerblichen Wirtschaft u. im Dienstleistungsbereich 1978	8,— DM
45	Industrie, Bau, Handwerk und Energiewirtschaft im Jahre 1966	1,50 DM	118	Produzierendes Gewerbe 1981	*)
46	Personal im öffentlichen Dienst - am 02. 10. 1966	1,50 DM	119	Produzierendes Gewerbe 1982	7,— DM
47	Schuldenstand von Land und Gemeinden (Gv.) am 31. Dezember 1966	*)	120	Straßenverkehrsunfälle 1982	8,— DM
48	Handel und Gastgewerbe im Saarland 1962 bis 1966	1,50 DM	121	Arbeitskostenerhebung im Produzierenden Gewerbe und Dienstleistungsbereich 1981	7,— DM
49	Der Außenhandel des Saarlandes 1960 bis 1966	1,50 DM	122	Produzierendes Gewerbe 1983	*)
50	Steuerpflichtige Vermögen und Einheitswerte gewerblicher Betriebe 1963	2,— DM	123	Straßenverkehrsunfälle 1983	8,— DM
51	Industrie, Bau, Handwerk und Energiewirtschaft im Jahre 1967	2,— DM	124	Agrarberichterstattung 1983	9,— DM
52	Lohnsteuerpflichtige Einkommen 1965	2,— DM	125	Morbidität und Mortalität an bösartigen Neubildungen 1982	9,— DM
53	Umsätze und ihre Besteuerung 1966	2,— DM	—	Jahresbericht des Saarl. Krebsregisters —	9,— DM
54	Die Straßen des Saarlandes am 1. Januar 1966	2,— DM	126	Produzierendes Gewerbe 1984	7,— DM
55	Kommunale Finanzen in den Kalenderjahren 1966 und 1967	2,— DM	127	Straßenverkehrsunfälle 1984	8,— DM
56	Wohngeld 1964 bis 1967	2,— DM	128	Wohngeld 1982 bis 1984	9,— DM
57	Straßenverkehrsunfälle 1967	2,— DM			
58	Kommunale Finanzen im Kalenderjahr 1968	2,— DM			
59	Grenzüberschreitender Schiffs- und Güterverkehr auf der Mosel 1964 bis 1968	2,— DM			
60	Endgültige Ergebnisse der Bundestagswahl im Saarland am 28. 09. 1969	3,— DM			
61	EWG-Strukturerhebung in der Landwirtschaft 1966/67	3,— DM			
62	Industrie, Bau, Handwerk und Energiewirtschaft im Jahre 1968	2,— DM			
63	Steuerpflichtige Vermögen und Einheitswerte gewerblicher Betriebe 1966	2,50 DM			
64	Straßenverkehrsunfälle 1968 und 1969	2,50 DM			
65	Industrie, Bau, Handwerk und Energiewirtschaft im Jahre 1969	*)			
66	Umsätze und ihre Besteuerung 1968	2,50 DM			
67	Gehalts- und Lohnstrukturerhebung in der gewerblichen Wirtschaft und im Dienstleistungsbereich 1966	*)			
68	Kommunale Finanzen im Kalenderjahr 1969	3,— DM			
69	Personal im öffentlichen Dienst am 02. 10. 1969	3,— DM			
70	Kommunale Finanzplanung 1970 bis 1974	3,— DM			
71	Güterverkehrsströme im Saarland im Jahre 1969	3,— DM			
72	Schul- und Hochschulpersonal im öffentlichen Dienst -Ergebnisse der Personalstrukturerhebung vom 2.10.1968-	3,— DM			
73	Gehalts- und Lohnstrukturerhebung im öffentlichen Dienst 1968	3,— DM			

\*) vergiffen