

# EINZELSCHRIFTEN zur STATISTIK des SAARLANDES

SAARBRÜCKEN 1984

Nr. 69

---

## Allgemeinbildende Schulen 1984 / 85


---

Herausgeber

Statistisches Amt des SAARLANDES

24/25(E)

G 20-137.



✓

ISBN 3 - 88718 - 023 - 2

ISSN 0558 - 0838 (Einzelschriften)

## V o r w o r t

Mit der zweiten Ausgabe der Einzelschrift "Allgemeinbildende Schulen" stehen wiederum aktuelle statistische Informationen für Bildungspolitiker und für alle an bildungspolitischen Fragen Interessierte zur Verfügung. Sie bietet eine zuverlässige Orientierungshilfe über die Struktur der einzelnen Formen des allgemeinbildenden Schulwesens im laufenden Schuljahr 1984/85.

Neben den Daten der amtlichen Schulstatistik - Stand 10. September 1984 - sind zur Abrundung des Gesamtbildes auch Ergebnisse der Schulraumerhebung des Ministers für Kultus, Bildung und Sport des Saarlandes aufgenommen worden. Regionale Besonderheiten werden insbesondere in den nach Schulstandorten gegliederten Übersichten deutlich.

Benutzer, die sachlich anders und zeitlich tiefer gegliederte Ergebnisse der amtlichen Statistik benötigen, seien auf den Quellennachweis am Ende dieser Veröffentlichung verwiesen, in dem die weiteren Publikationen über aktuelle und allgemein interessierende Fragen des Landes, darunter auch seines Bildungswesens, verzeichnet sind. Innerhalb des Statistischen Landesamtes wurde die Schrift im Referat "Bildung, Rechtspflege und Sozialwesen" bearbeitet.

Saarbrücken, im November 1984

Statistisches Amt  
des Saarlandes

Sproß  
-Direktor-

# I N H A L T S V E R Z E I C H N I S

<u>VORWORT</u>	3
<u>ERLÄUTERUNGEN/RECHTSGRUNDLAGE</u>	7
 <u>I. TEXTTEIL - GRAPHIKEN</u>	
<u>A. Gesamtüberblick</u>	
1. Schulen	10
2. Schüler und Klassen	10
3. Lehrer	10
4. Ausländische Schüler	12
<u>B. Die einzelnen Schulformen im Überblick</u>	
1. Grund- und Hauptschulen	12
2. Schulen für Behinderte	13
3. Realschulen	14
4. Integrierte Gesamtschulen	14
5. Freie Waldorfschulen	14
6. Gymnasien	15
7. Abendhauptschulen, -realschulen, -gymnasien, Saarland-Kolleg	15
<u>C. Graphiken</u>	17
 <u>II. TABELLENTEIL</u>	
<u>Gesamtübersichten - Allgemeinbildende Schulen</u>	
A. Allgemeinbildende Schulen des Saarlandes nach Schulregionen und Schularten	22
B. Vergleich der Eckdaten des Schuljahres 1984/85 mit den jeweiligen Daten des Schuljahres 1983/84 nach Schularten	23
C. Ausländische Schüler nach Herkunftsländern und Schularten	24
D. Lehrer an allgemeinbildenden Schulen im Schuljahr 1984/85	25
1. GRUND- UND HAUPTSCHULEN IM SCHULJAHR 1984/85	
1.1 Zahl der Schulen, Schüler und Klassen nach Schulaufsichtsbezirken und Klassenfrequenzen	28
1.2 Zahl der Schüler je Schule nach Schulaufsichtsbezirken an	
1.2.1. Grundschulen	29
1.2.2. Grund- und Hauptschulen	30
1.2.3. Hauptschulen	31
1.2.4. Grund- und Hauptschulen insgesamt	32
1.3 Klassen nach Schüler-Frequenz-Gruppen und Schulaufsichtsbezirken	33
1.4 Schüler je Klasse nach Klassenstufen und Schulaufsichtsbezirken	34
1.5 Klassen insgesamt nach Klassen-Frequenz-Gruppen ab 1971/72	35

1.6 Grund- und Hauptschulen nach Schulaufsichtsbezirken, Schulstandorten, Klassenstufen, Schülern, Klassen, Klassenfrequenzen, Lehrern, erteilten Unterrichtsstunden, Schüler-Lehrer-Relation und Raumsituation	36
1.7 Zahl der Klassen nach Schulaufsichtsbezirken und Schulstandorten nach Schüler-Frequenz-Gruppen	68
1.8 Zahl der Klassen nach Schulaufsichtsbezirken, Schüler-Frequenz-Gruppen und Klassenstufen	83
1.9 Deutsche und Ausländische Schüler nach Schulaufsichtsbezirken, Schulstandorten und Staatsangehörigkeit	95
2. SCHULEN FÜR BEHINDERTE IM SCHULJAHR 1984/85	
2.1 Schulen nach Behinderungsarten, Schulstandorten, Klassenstufen, Schülern, Klassenfrequenzen, Lehrern, erteilten Unterrichtsstunden, Schüler-Lehrer-Relation und Raumsituation	112
2.2 Deutsche und Ausländische Schüler nach Schulstandorten und Staatsangehörigkeit	117
3. REALSCHULEN IM SCHULJAHR 1984/85	
3.1 Realschulen, 6klassig und 4klassig, nach Schulstandorten, Klassenstufen, Schülern, Klassen, Klassenfrequenzen, Lehrern, erteilten Unterrichtsstunden, Schüler-Lehrer-Relation und Raumsituation	122
3.2 Klassen insgesamt nach Klassen-Frequenz-Gruppen ab 1972/73	126
3.3 Deutsche und Ausländische Schüler nach Schulstandorten und Staatsangehörigkeit	127
4. GESAMTSCHULEN IM SCHULJAHR 1984/85	
4.1 Gesamtschulen nach Schulstandorten, Klassenstufen, Schülern, Klassen, Klassenfrequenzen, Lehrern, erteilten Unterrichtsstunden, Schüler-Lehrer-Relation und Raumsituation	130

## 5. GYMNASIEN IM SCHULJAHR 1984/85

5.1 Gymnasien nach Schulstandorten, Klassen-/Jahrgangsstufen, Schülern, Klassen-/Kursfrequenzen, Lehrern, erteilten Unterrichtsstunden, Schüler-Lehrer-Relation und Raumsituation 132

5.2 Klassen insgesamt nach Klassen-Frequenz-Gruppen ab 1972/73 137

5.3 Deutsche und Ausländische Schüler nach Schulstandorten und Staatsangehörigkeit 138

III. HINWEISE AUF VERÖFFENTLICHUNGEN AUS DEM BEREICH DES BILDUNGS- 140  
WESENS

## ERLÄUTERUNGEN/RECHTSGRUNDLAGEN

Allgemeinbildende Schulen sind die Grundschulen, Hauptschulen, Schulen für Behinderte, Realschulen, Gymnasien, das Saarland-Kolleg, die Integrierten Gesamtschulen, die Freien Waldorfschulen.

Die Grundschule ist die Schule, die von allen Kindern nach Maßgabe der gesetzlichen Vorschriften über die Schulpflicht besucht werden muß. Sie führt in schulisches Lernen ein und legt die Grundlage für die weitere Bildung. Die Grundschule umfaßt die Klassenstufen 1 - 4.

Die Hauptschule vermittelt eine allgemeine Bildung, die zugleich Grundlage für eine erfolgreiche berufliche Ausbildung oder Ausgangspunkt für den Besuch weiterführender, insbesondere berufsbezogener Bildungsgänge ist. Die Hauptschule schließt mit einem Abschlußverfahren ab (Hauptschulabschluß).

Schulen für Behinderte dienen der Erziehung und Unterrichtung von Kindern, Jugendlichen und Heranwachsenden, die entweder infolge einer Schädigung in ihrer körperlichen, geistigen oder seelischen Entwicklung in ihrem Lernen so behindert sind, daß sie in den Regelformen des Schulwesens nicht oder nicht ausreichend gefördert werden können oder die wegen erziehungsbedingter Fehlhaltung oder gemeinschaftsschwierigen Verhaltens die Entwicklung ihrer Mitschüler erheblich hemmen oder stören. Schulen für Behinderte sind insbesondere die Schulen für Blinde, Gehörlose, Geistigbehinderte, Körperbehinderte, Kranke, Lernbehinderte, Schwerhörige, Sehbehinderte, Sprachbehinderte und Verhaltensgestörte.

Die Realschule ist 6- oder 4-klassig. Die 4-klassige Form der Realschule setzt lehrplanmäßigen Unterricht in einer Fremdsprache in der 5. und 6. Klasse voraus. Die Realschule vermittelt eine erweiterte allgemeine Bildung, die zugleich Grundlage einer Berufsausbildung oder weiterführender schulischer Bildungsgänge ist und mit einer Abschlußprüfung abschließt (Realschulabschluß). Absolventen der Realschule können unter bestimmten Voraussetzungen in die Klassenstufe 10 oder 11 eines Gymnasiums aufgenommen werden.

Das Gymnasium umfaßt die Klassenstufen 5 bis 13. Der erfolgreiche Abschluß des Gymnasiums vermittelt die allgemeine Hochschulreife und berechtigt zum Studium an einer Hochschule. Der erfolgreiche Abschluß der Klassenstufe 10 des Gymnasiums vermittelt den Übergang in die Oberstufe des Gymnasiums und die Berechtigung zum Eintritt in berufsbezogene Bildungsgänge.

### Besondere Formen des Gymnasiums:

- Das Abendgymnasium ist eine Einrichtung des zweiten Bildungsweges für Berufstätige, die in der Regel nach einem einjährigen Vorkurs in dreijähriger Unterrichtszeit zur allgemeinen Hochschulreife führt.
- Das Wirtschaftswissenschaftliche Gymnasium umfaßt die Klassenstufen 11 bis 13. Es führt zur allgemeinen Hochschulreife sowie zu einer beruflichen Profilierung in Industrie- und Bankwirtschaft (berufl. Teilqualifikation).
- Das Wirtschaftsgymnasium umfaßt die Klassenstufen 11 bis 13. Es führt zur allgemeinen Hochschulreife.
- Das Staatliche Technisch-Wissenschaftliche Gymnasium in Dillingen umfaßt die Klassenstufen 11 bis 13. Es führt zur allgemeinen Hochschulreife sowie gleichzeitig zu einer beruflichen Profilierung in den Bereichen Metall und Elektro.
- Das Deutsch-Französische-Gymnasium in Saarbrücken ist eine binationale Begegnungsschule, in der nach gemeinsamen harmonisierten Lehrplänen unterrichtet wird. Es schließt mit dem Deutsch-Französischen Abitur ab.

Das Saarland-Kolleg ist eine Einrichtung des zweiten Bildungsweges. Es führt in dreijährigem Vollzeitunterricht zur allgemeinen Hochschulreife.

Integrierte Gesamtschulen bestehen in Dillingen und Saarbrücken. Der erfolgreiche Besuch der Klassenstufe 9 verleiht die Berechtigung des Hauptschulabschlusses. Der erfolgreiche Besuch der Klassenstufe 10 verleiht die Berechtigung zum Übergang in die Klassenstufe 10 oder 11 eines Gymnasiums unter den für Realschulabsolventen geltenden Voraussetzungen.

Die Waldorf-Schulen sind Schulen besonderer pädagogischer Prägung in freier Trägerschaft.

### RECHTSGRUNDLAGE

Anordnung der Landesregierung über die Durchführung laufender Landesstatistiken der Kindertageseinrichtungen, Schulkindergärten, Schulen und Studienseminare im Saarland vom 24. Juni 1980 (Amtsblatt des Saarlandes 1981, Nr. 3, S. 55, 56).

# I. ALLGEMEINBILDENDE SCHULEN IM SAARLAND

Schuljahr 1984/85

- Textteil -

## A. GESAMTÜBERBLICK

### 1. Schulen

Im Schuljahr 1984/85 bestehen im Saarland 472 allgemeinbildende Schulen. Diese gliedern sich auf in: 205 Grundschulen,

- 57 Hauptschulen,
- 2 Abendhauptschulen,
- 71 Grund- und Hauptschulen,
- 52 Schulen für Behinderte,
- 19 Realschulen (6klassig),
- 19 Realschulen (4klassig),
- 3 Abendrealschulen,
- 2 Integrierte Gesamtschulen,
- 2 Freie Waldorfschulen,
- 37 Gymnasien,
- 2 Abendgymnasien und
- 1 Saarland-Kolleg.

Gegenüber dem Vorjahr wurden eine Schule für Behinderte aufgelöst, zwei 4klassige in 6klassige Realschulen umgewandelt, 2 Abendhauptschulen und 4 Abendrealschulen neu eingerichtet. Diese Abendschulen sind in den folgenden Abschnitten 2, 3 und 4 nicht berücksichtigt, da Vorjahresvergleiche nicht möglich waren.

### 2. Schüler und Klassen

Die Zahl der Schüler an allgemeinbildenden Schulen hat sich auch in diesem Schuljahr weiter verringert. Am Erhebungstichtag 10.09.1984 wurden 113 777 Schüler gezählt, 6 877 oder 5,7 % weniger als vor einem Jahr.

Die Zahl der Klassen (ohne gymnasiale Oberstufe) ging um 148 auf 4 945 (-2,9 %) zurück. Im Landesdurchschnitt stellen sich die Klassenfrequenzen nunmehr wie folgt dar (in Klammer Vorjahreszahlen):

Grund- und Hauptschulen	21,1 (21,7),
Schulen für Behinderte	9,5 ( 9,8),
Realschulen	24,4 (25,3),
Gesamtschulen	26,7 (27,0),
Freie Waldorfschulen	31,2 (31,9),
Gymnasien - Sek.stufe I	24,2 (25,1).

### 3. Lehrer

An den allgemeinbildenden Schulen erteilen in diesem Schuljahr insgesamt 7 965 hauptamtliche und hauptberufliche Lehrer 182 841 Unterrichtsstunden. Außerdem wurden 100 Lehrer mit befristeten Dienstverträgen, 373 stundenweise beschäftigte Lehrkräfte und 32 Referendare gezählt, die zusammen 3 178 Unterrichtsstunden erteilen.

Gegenüber dem Vorjahr reduzierte sich die Zahl der hauptamtlichen und hauptberuflichen Lehrer um 27, die der Referendare um 28, die der Lehrer mit befristeten Dienstverträgen um 37 und die Zahl der stundenweise beschäftigten Lehrkräfte um 8.

Durch den weiteren Anstieg der Teilzeitlehrer gibt die Zahl der hauptamtlichen und hauptberuflichen Lehrpersonen im Verhältnis zur Schülerzahl kein zutreffendes Bild der früher so berechneten Schüler-Lehrer-Relation mehr; die Division der erteilten Unterrichtsstunden von Vollzeitlehrern durch deren Personenanzahl ergibt 24,4 Stunden je Lehrer pro Woche. Demgegenüber betragen die Wochensollstunden für den Grund- und Hauptschullehrer 28, den Realschullehrer 26 und den Gymnasiallehrer 24 Stunden. Selbst bei Berücksichtigung der Ausfall- und/oder Ermäßigungsstunden wären die Wochensollstunden-Zahlen nicht zu erreichen. Daher hat der Minister für Kultus, Bildung und Sport des Saarlandes eine Nettoberechnung von sogenannten "Vollzeitlehrerfällen" vorgeschlagen: Die in einer Schulform insgesamt erteilten Unterrichtsstunden werden dividiert durch die in dieser Schulform zu erteilende Wochensollstunden-Zahl. Nach diesem Verfahren ergibt sich in den einzelnen Schulformen rechnerisch folgender Lehrerbestand (in Klammer Vorjahreszahlen):

Schulform	hauptamtl. u. Lehrkräfte	hauptber. (Personen)	Vollzeit-lehrer	(Fälle)
Grund- und Hauptschulen	3 953	(3 990)	3 493,2	(3 547,4)
Schulen für Behinderte	658	( 663)	626,7	( 621,8)
Realschulen	1 110	(1 133)	947,1	( 938,0)
Gesamtschulen	158	( 137)	144,4	( 128,9)
Waldorfschulen	48	( 43)	35,6	( 30,9)
Gymnasien <sup>1)</sup>	2 038	(2 026)	1 787,5	(1 788,3)
Insgesamt	7 965	(7 992)	7 034,5	(7 055,3)

<sup>1)</sup> einschl. Abendgymnasien

Nach der Nettoberechnung entwickelte sich die Relation Schüler je Vollzeitlehrerfall wie folgt (in Klammer Vorjahreszahl):

Grund- und Hauptschulen	18,4	(19,1),
Schulen für Behinderte	6,3	( 6,8),
Realschulen	16,4	(17,9),
Gesamtschulen	13,8	( ), <sup>2)</sup>
Waldorfschulen	16,6	(18,6),
Gymnasien	15,3	(16,3),
Abendgymnasien	18,5	(18,8).

<sup>2)</sup> Vorjahresvergleich nicht möglich, da im Vorjahr die "Personalunion" zwischen dem technisch-wissenschaftlichen Gymnasium und der Gesamtschule Dillingen nicht berücksichtigt wurde.

#### 4. Ausländische Schüler

Im Schuljahr 1984/85 werden an den allgemeinbildenden Schulen insgesamt 6 216 ausländische Schüler unterrichtet, das sind 5,5 % der Gesamtschülerzahl (Vorjahr 5,2 %). Nach Nationalitäten gegliedert stellen die italienischen Schüler mit 43,6 % die stärkste Gruppe, gefolgt von den türkischen Kindern, deren Anteil 29,5 % beträgt. Auf die einzelnen Schulformen verteilen sich die ausländischen Schüler wie folgt (in Klammer Vorjahresquoten):

Grund- und Hauptschulen	76,5 % (79,3 %),
Schulen für Behinderte	4,6 % (4,8 %),
Realschulen	6,4 % (5,7 %),
Gesamtschulen	2,2 % (2,0 %),
Waldorfschulen	0,3 % (0,2 %),
Gymnasien	10,1 % (8,0 %).

#### B. DIE EINZELNEN SCHULFORMEN IM ÜBERBLICK

##### 1. Grund- und Hauptschulen

Im Schuljahr 1984/85 werden an 205 Grundschulstandorten, 71 Grund- und Hauptschulstandorten und 57 Hauptschulstandorten insgesamt 64 211 Schüler in 3 050 Klassen unterrichtet. Gegenüber dem Vorjahr sank die Zahl der Schüler um 3 444 bzw. 5,1 % und die Zahl der Klassen um 68 bzw. 2,2 %. Für die Klassenstufen 1-4 (Grundschulbereich) und die Klassenstufen 5 - 9 (Hauptschulbereich) ergibt sich folgendes Bild:

	<u>1984/85</u>	<u>1983/84</u>
Grundschulen	37 034	37 046
Hauptschulen	27 177	30 609
Insgesamt	64 211	67 655

Im Grundschulbereich ist die Schülerzahl nur mehr um 12 zurückgegangen und damit konstant geblieben. Wie die Entwicklung der Einschulungen zeigt, kommt der Abwärtstrend langsam zum Stillstand. Mit 9 764 Schülern in der Klassenstufe 1 wurden gegenüber dem Vorjahr sogar 241 Schüler mehr gezählt. Die Klassenfrequenzen könnten im Landesdurchschnitt von 21,4 im Vorjahr auf 20,9 Schüler je Klasse verbessert werden. Lediglich 16 Grundschulklassen (0,9 %) weisen mehr als 30 Schüler auf, in der Hälfte aller Klassen werden 20 Schüler und weniger unterrichtet. Um trotz der in den vergangenen Jahren gesunkenen Schülerzahlen den Bestand an Grundschulen aufrecht zu erhalten, wurden insgesamt 35 Kombinationsklassen gebildet.

Im Hauptschulbereich sank die Schülerzahl um 3 432 oder 11,2 %. Damit macht sich der Abwärtstrend in diesem Bereich noch bemerkbar. In den 1 274 gebildeten Klassen (Vorjahr 1 385) werden im Landesdurchschnitt je Klasse 21,3 Schüler unterrichtet (Vorjahr 22,1). In 83,1 % aller Klassen befinden sich 25 Schüler und weniger. Der Anteil der Klassen mit mehr als 30 Schülern beträgt 2,3 %.

Die 64 211 Grund- und Hauptschüler werden von 3 953 hauptamtlichen und hauptberuflichen Lehrern unterrichtet. Das sind 37 Lehrer weniger als im Vorjahr. Während im Schuljahr 1983/84 60 Lehrer mit befristetem Dienstvertrag gezählt wurden, sind es in diesem Jahr 54. Damit verbunden ist auch die Zunahme der Teilzeitlehrer (788 gegenüber 734 im Vorjahr).

Insgesamt errechnen sich für dieses Schuljahr 3 493,2 Vollzeitlehrerfälle, das sind 54,2 Vollzeitfälle weniger als im Vorjahr. Die Schüler-Lehrer-Relation verbesserte sich von 19,1 auf 18,4 Schüler je Vollzeitlehrerfall.

## 2. Schulen für Behinderte

Im Schuljahr 1984/85 werden insgesamt 3 929 Schüler an 52 Standorten in 415 Klassen unterrichtet. Gegenüber dem Vorjahr sank die Schülerzahl um 300 oder 7,1 %. Am stärksten betroffen sind die Schulen für Lernbehinderte, wo 230 Schüler weniger gezählt wurden (-8,3 %). Während der Rückgang bei den Schulen für Geistigbehinderte bei 4,5 % liegt, beträgt er bei den sonstigen Behinderten mit 740 Schülern gegenüber 779 im Vorjahr 5,0 %.

Obwohl gegenüber dem Schuljahr 1983/84 18 Klassen weniger gebildet wurden, haben sich die Klassenstärken insgesamt weiter verringert:

	<u>1984/85</u>	<u>1983/84</u>
Schulen für Lernbehinderte	12,0	12,6
Schulen für Geistigbehinderte	6,1	6,1
Schulen für sonstige Behinderungsarten	7,7	7,8
Insgesamt	9,5	9,8

Mit insgesamt 658 hauptamtlichen und hauptberuflichen Lehrkräften verzeichnen die Schulen für Behinderte gegenüber dem Vorjahr einen leichten Rückgang um 5 Lehrpersonen. Im einzelnen errechnen sich die Relationen Schüler je Vollzeitlehrerfall wie folgt:

	<u>1984/85</u>	<u>1983/84</u>
Schulen für Lernbehinderte	8,6	10,0
Schulen für Geistigbehinderte	3,6	3,5
Schulen für sonst. Beh.arten	5,0	5,3
Insgesamt	6,3	6,8

### 3. Realschulen

Der seit dem Schuljahr 1979/80 zu verzeichnende Rückgang der Schülerzahl setzte sich auch in diesem Schuljahr fort. Mit insgesamt 15 533 Schülern wurden 1 283 Schüler weniger als im Vorjahr gezählt. Das entspricht einer Minderung von 7,6 %.

Die Realschüler verteilen sich zu rund 70 % auf 19 sechsklassige und zu knapp 30 % auf ebenfalls 19 vierklassige Realschulen. Trotz der um 7,6 % kleineren Schülerzahl verringerte sich die Zahl der gebildeten Klassen gegenüber dem Vorjahr nur um 4,2 %. Damit wurde der reduzierte Schülerbestand für eine weitere Verbesserung der Unterrichtsverhältnisse genutzt: Rund 60 % aller Klassen weisen in diesem Schuljahr je Klasse 25 und weniger Schüler aus. Der Anteil der Klassen mit mehr als 30 Schülern liegt bei 4,7 %. Im Landesdurchschnitt errechnete sich eine Klassenfrequenz von 24,9 bei den 6-klassigen und 23,2 bei den 4-klassigen Realschulen. Insgesamt verbesserte sich die Klassenstärke von 25,3 im Vorjahr auf 24,4 in diesem Jahr.

Mit 1 110 hauptamtlichen und hauptberuflichen Lehrkräften verringerte sich der Lehrerbestand um 23 bzw. 2,0 %. Während im Vorjahr noch 30 Lehrer mit befristeten Dienstverträgen gezählt wurden, unterrichteten in diesem Jahr nur noch 17. Die Anzahl der Teilzeitlehrer ging von 257 im Vorjahr auf 245 in diesem Jahr zurück.

Rechnerisch erhöhte sich die Zahl der Vollzeitlehrerfälle gegenüber dem letzten Jahr um 9,1 Fälle von 938,0 auf 947,1. Die Schüler-Lehrer-Relation konnte von 17,9 im Vorjahr auf 16,4 in diesem Jahr weiter verbessert werden. Dabei stellt sich für die 6-klassigen Realschulen eine Relation von 17,0 und für die 4-klassigen Realschulen eine von 15,1 Schüler je Vollzeitlehrerfall ein.

### 4. Integrierte Gesamtschulen

Im Saarland werden an zwei Standorten - in Dillingen und Saarbrücken - integrierte Gesamtschulen geführt. Insgesamt wurden an den Gesamtschulen zum Erhebungszeitpunkt 1 999 Schüler in 75 Klassen unterrichtet. Damit ging die Zahl der Schüler um 77 (- 3,7 %) und die der Klassen um 2 gegenüber dem Vorjahr zurück. Die Klassenfrequenz konnte leicht von 27,0 auf 26,7 Schüler in diesem Jahr verbessert werden. An beiden Gesamtschulen unterrichteten 158 hauptamtliche und hauptberufliche Lehrkräfte.

### 5. Freie Waldorfschulen

An den Freien Waldorfschulen Saarbrücken und Bexbach werden 592 Schüler in 19 Klassen unterrichtet. Die durchschnittliche Klassenfrequenz beträgt 31,2 gegenüber 31,9 im Vorjahr. Insgesamt 48 hauptamtliche und hauptberufliche Lehrer sind an diesen Schulen tätig. Die Relation Schüler je Vollzeitlehrerfall beträgt 16,6 gegenüber 18,6 im letzten Schuljahr.

## 6. Gymnasien (ohne Abendgymnasien/Saarland-Kolleg)

Im Saarland bestehen insgesamt 37 Gymnasien in Tagesform. Davon führen 3 Gymnasien nur die Klassenstufen 11 - 13. Im Schuljahr 1984/85 werden in den 5. - 11. Klassenstufen 21 245 Schüler in 907 Klassen und in den Jahrgangsstufen 12 und 13 5 858 Schüler in 2 163 Grundkursen sowie 1 124 Leistungskursen unterrichtet. Die Entwicklung der Schülerzahl stellt sich in den Klassenstufen/Jahrgangsstufen 5 - 10 und 11 - 13 wie folgt dar:

	<u>1984/85</u>	<u>1983/84</u>
Klassenstufen 5 - 10	18 124	19 633
Klassenstufen/Jahrgangsstufen 11 - 13	8 979	9 270
<hr/>		
Insgesamt	27 103	28 903

Damit nahm die Zahl der Schüler in den Klassenstufen 5 - 10 um 1 509 bzw. 7,7 % und in den Stufen 11 - 13 um 291 bzw. 3,1 % ab. In den Klassenstufen 5 - 10 wurden mit 748 Klassen 33 Klassen weniger gebildet als 1983/84. Die Klassenstärken konnten von 25,1 im Vorjahr auf 24,2 in diesem Jahr verbessert werden. Rund 60 % aller gebildeten Klassen weisen einen Schülerbestand von 25 und weniger aus, nur in 6 Klassen befinden sich noch mehr als 35 Schüler. Die Jahrgangsstufen 12 und 13 werden durchgängig an allen Standorten mit Ausnahme des deutsch-französischen Gymnasiums im Kurssystem unterrichtet.

Die Jahrgangsstufe 12 der Schulen, die im Kurssystem lehren, umfaßt 2 909 Schüler, die 1 113 Grundkurse und 566 Leistungskurse belegen. Daraus errechnet sich eine Kursfrequenz von 16,6 Schülern je Grundkurs und 14,8 Schülern je Leistungskurs. In der Jahrgangsstufe 13 dieser Schulen werden 2 949 Schüler in 1 050 Grundkursen und 558 Leistungskursen unterrichtet, was eine Kursfrequenz von 16,5 Schülern je Grundkurs und 15,4 Schülern je Leistungskurs ergibt.

Die insgesamt 27 103 Gymnasiasten werden im Schuljahr 1984/85 von 2 020 hauptamtlichen und hauptberuflichen Lehrern betreut. Das sind 12 mehr als im letzten Jahr. Die Anzahl der Teilzeitlehrer nahm von 222 auf 286 zu. Die Umrechnung der Lehrer auf Vollzeitlehrerfälle ergibt einen Bestand von 1 772,7 gegenüber 1 773,5 im Vorjahr. Die Relation Schüler je Vollzeitlehrerfall verbesserte sich von 16,3 auf 15,3.

## 7. Abendhauptschulen, -realschulen, -gymnasien, Saarland-Kolleg

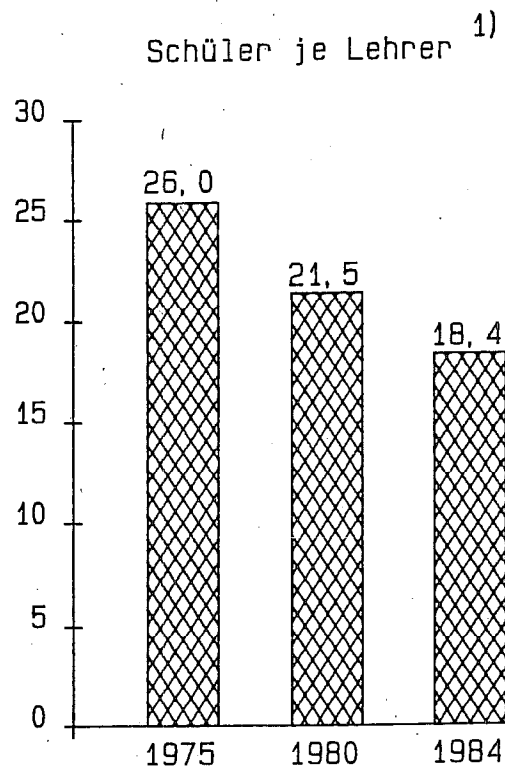
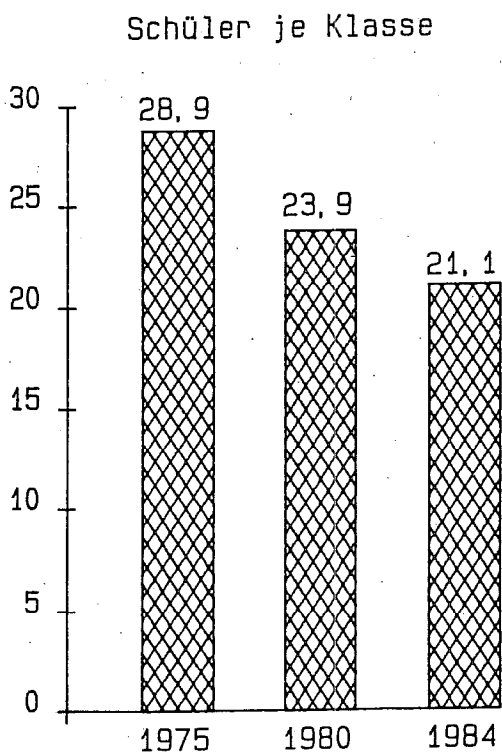
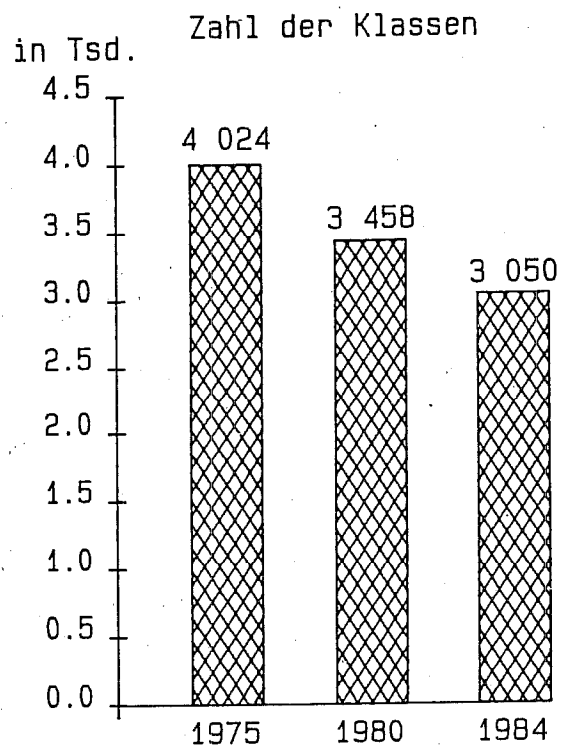
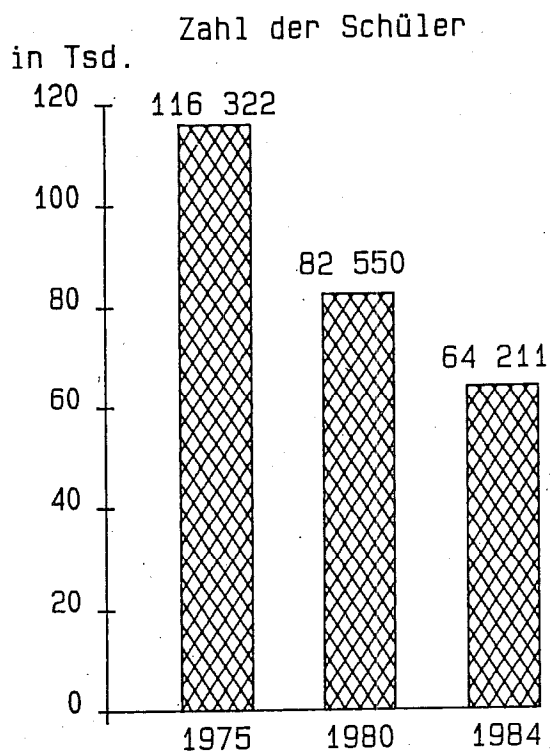
Erstmals zum Schuljahr 1984/85 wurden im Saarland Abendhauptschulen und -realschulen eingerichtet. Die beiden Abendhauptschulen in Saarbrücken und Dillingen haben mit insgesamt 2 Klassen und 24 Schülern den Unterricht begonnen, die drei Abendrealschulen in Saarbrücken, Bexbach und St. Wendel mit 116 Schülern in 5 Klassen. Über die Abendrealschule Dillingen liegen Daten noch nicht vor.

Die beiden Abendgymnasien in Saarbrücken und Dillingen werden im laufenden Schuljahr von 273 Schülern besucht, 10 mehr als im Vorjahr. Am Saarland-Kolleg haben sich 137 Kollegiaten eingeschrieben, um sich auf den Erwerb der Hochschulreife vorzubereiten.

## C. GRAPHIKEN

Schüler, Klassen, Schüler je Klasse, Schüler je Lehrer

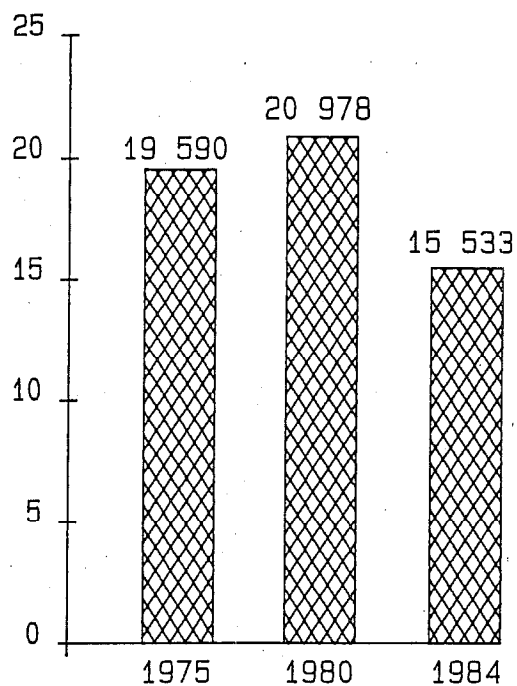
# GRUND- UND HAUPTSCHULEN



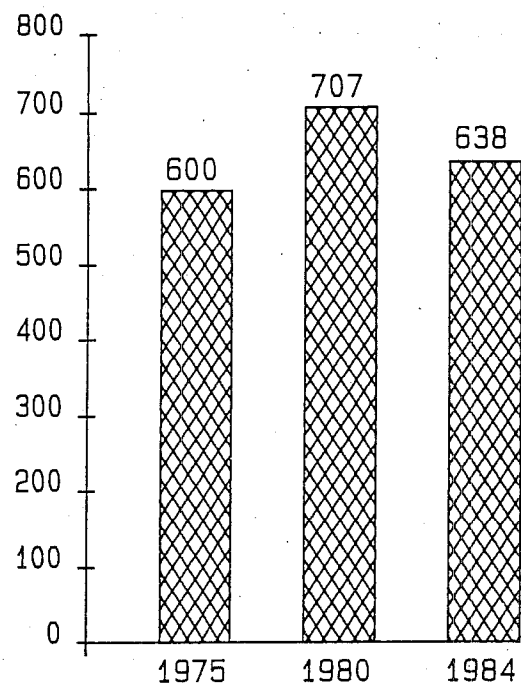
1) Vollzeitlehrerfälle.

# REALSCHULEN

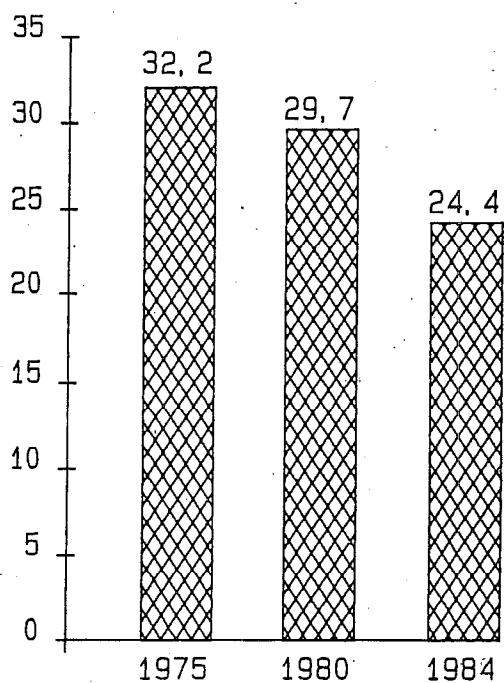
in Tsd. Zahl der Schüler




Zahl der Klassen



Schüler je Klasse

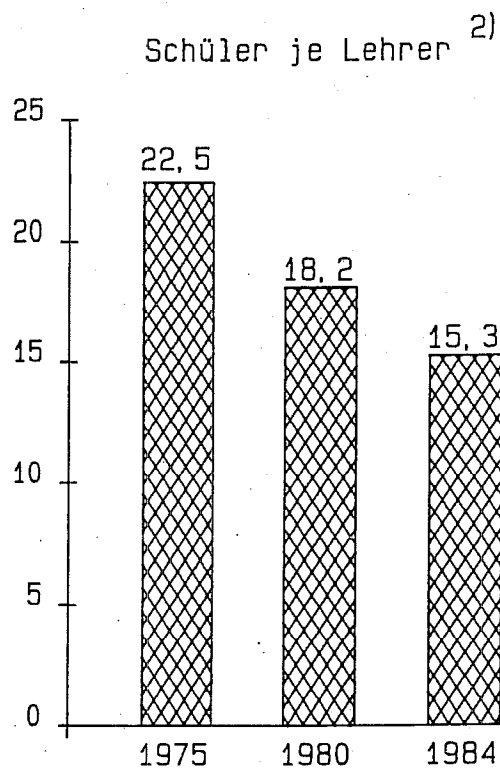
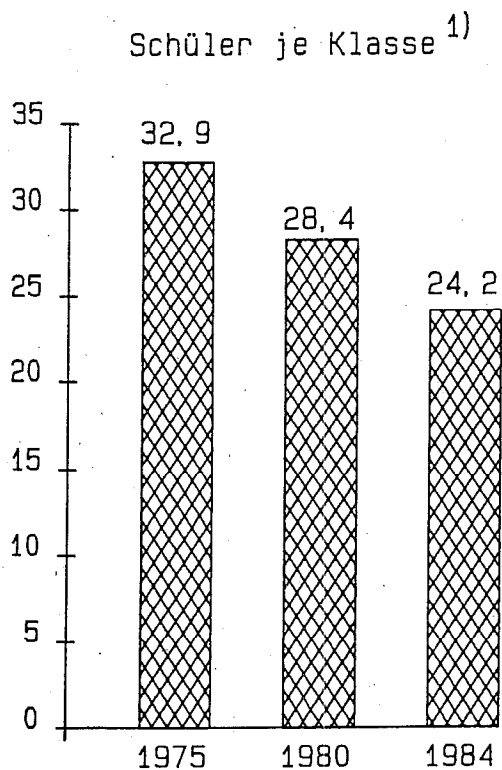
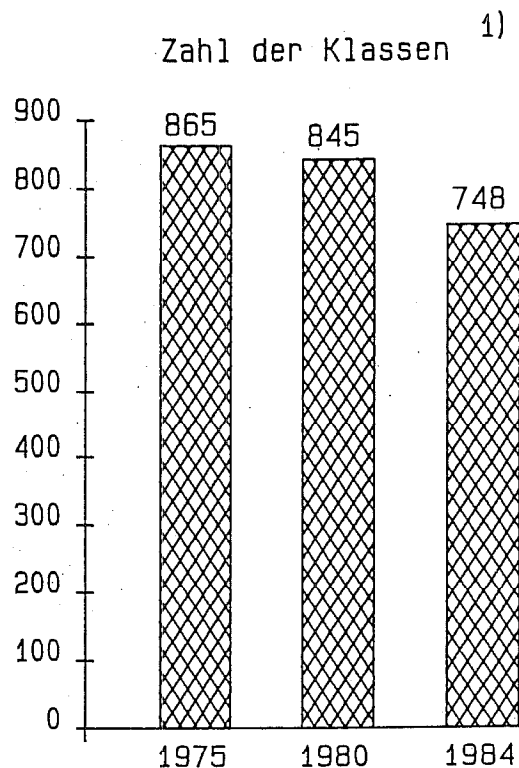
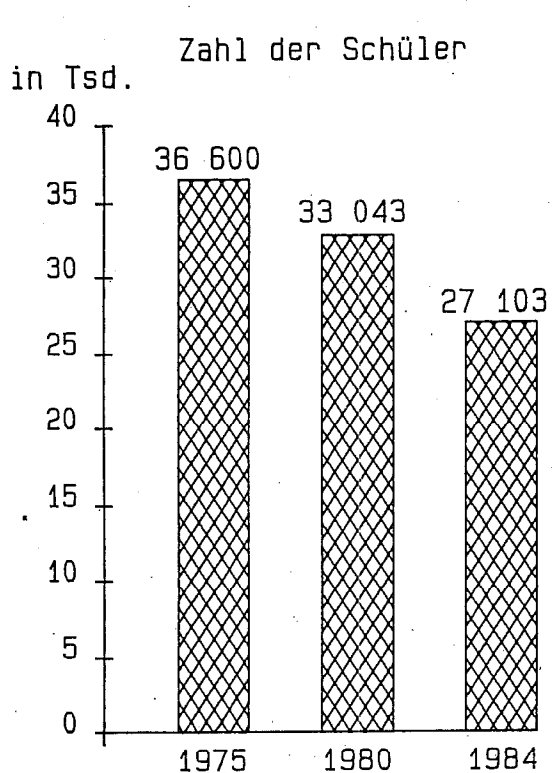


Schüler je Lehrer <sup>1)</sup>



1) Vollzeitlehrerfälle.

# GYMNASIEN



1) Klassenstufen 5-10. 2) Vollzeitlehrerfälle.

## II. Tabellenteil

A L L G E M E I N B I L D E N D E S C H U L E N D E S S A A R L A N D E S

I M S C H U L J A H R 1984/85

Schulregion	Z A H L D E R								
	Grundschulen	Grund- und Hauptschulen	Hauptschulen	Schulen für Behinderte	Realschulen	Gymnasien	Freie Waldorfschule	Gesamtschulen	Schulen zusammen
SAARBRÜCKEN	38	11	13	11	8	13 <sup>1)</sup>	1	1	96
VÖLKLINGEN	23	5	8	3	6	3			48
SAARLOUIS	29	14	9	9	4	6 <sup>2)</sup>		1	72
LEBACH	9	5	2	3	1	2			22
HERZIG	13	6	6	3	2	2			32
WADERN	13	-	3	3	1	1			21
ST. WENDEL	21	9	3	6	4	3			46
ILLINGEN	6	6	1	2	2	1			18
NEUNKIRCHEN	17	5	6	4	4	3			39
HOMBURG	14	4	3	4	2	3	1		31
ST. INGEBERT	22	6	3	4	4	3			42
I N S G E S A M T	205	71	57	52	38	40	2	2	467

1) Einschl. Abendgymnasium und Saarland-Kolleg. 2) Einschl. Abendgymnasium.

B Vergleich der Eckdaten des Schuljahres 1984/85 mit den jeweiligen Daten des Schuljahres 1983/84 nach Schularten

Schulart	Schüler			Klassen			Schüler je Klasse 1)			Vollzeitlehrerfälle			Schüler je Lehrer		
	1984/85	1983/84	Ver- änderung in %	1984/85	1983/84	Ver- änderung in %	1984/85	1983/84	+ besser - schlechter	1984/85	1983/84	Ver- änderung in %	1984/85	1983/84	+ besser - schlechter
Grundschule	37034	37046	- 12	1776	1733	+ 43	20,9	21,4	+ 0,5	•	•	•	•	•	•
Hauptschule	27177	30609	- 3432	1274	1385	- 111	21,3	22,1	+ 0,8	•	•	•	•	•	•
Grund- u. Hauptschulen zusammen:	64211	67655	- 3444	3050	3118	- 68	21,1	21,7	+ 0,6	3193,2	3547,4	- 54,2	18,4	19,1	+ 0,7
Abendh.-ptschulen	24	•	•	2	•	•	12,0	•	•	•	•	•	•	•	•
Schule für Lernbehinderte	2527	2757	- 230	210	219	- 9	12,0	12,6	+ 0,6	292,6	274,9	+ 17,7	8,6	10,0	+ 1,4
Schule für Geistigbehinderte	662	693	- 31	109	114	- 5	6,1	6,1	+ - 0	186,2	200,7	- 14,5	3,6	3,5	- 0,1
Sonstige Schulen für Behinderte	740	779	- 39	96	100	- 4	7,7	7,8	+ 0,1	147,9	146,2	+ 1,7	5,0	5,3	+ 0,3
Schulen für Behinderte zusammen:	3929	4229	- 300	415	433	- 18	9,5	9,8	+ 0,3	626,7	621,8	+ 4,9	6,3	6,8	+ 0,5
Realschule 6-Klassig	10927	11460	•	439	448	•	24,9	25,6	•	641,3	621,4	•	17,0	18,4	•
Realschule 4-Klassig	4606	5356	•	199	218	•	23,2	24,6	•	305,8	316,6	•	15,1	16,9	•
Realschulen zusammen:	15533	16816	- 1283	638	666	- 28	24,4	25,3	+ 0,9	947,1	938,0	+ 9,1	16,4	17,9	+ 1,5
Acadreal-schüler 2)	116	•	•	5	•	•	23,2	•	•	•	•	•	•	•	•
Gesamtschulen zusammen:	1999	2076	- 77	75	77	- 2	26,7	27,0	+ 0,3	1144,4	128,9	•	•	•	•
Freie Waldorfschule zusammen:	592	574	+ 18	19	18	+ 1	31,2	31,9	+ 0,7	35,6	30,9	+ 4,7	16,6	18,6	+ 2,0
Gymnasium Klassen 5-10	18124	19633	- 1509	748	781	- 33	24,2	25,1	+ 0,9	•	•	•	•	•	•
Gymnasium Klassen 11-13	8979	9270	- 291	•	•	•	•	•	•	•	•	•	•	•	•
Gymnasium zusammen:	27103	28903	- 1800	•	•	•	•	•	•	1772,7	1773,5	- 0,8	15,3	16,3	+ 1,0
Saarland-Kolleg	137	138	- 1	•	•	•	•	•	•	•	•	•	•	•	•
Abendgymnasien	273	263	+ 10	•	•	•	•	•	•	•	•	•	•	•	•
INSGESAMT	113917	120654	•	•	•	•	•	•	•	7034,5	7055,4	•	16,2	•	•

1) Ohne Sekundarstufe II. 2) Ohne Abendrealschule Dillingen. 3) In den Fällen, wo ein Punkt ausgewiesen ist, sind keine statistischen Angaben möglich.

Schulart	Schüler insgesamt	darunter: ausländische Schüler													Amerika	Asien	Afrika	Australien	ohne Angaben
		zusammen		Europa															
		abs.	in %	Griechen- land	Italien	Jugos- lawien	Portugal	Spanien	Türkei	sonstige Länder									
Grund- und Hauptschulen Dagegen Vorjahr	64 211 67 655	4 755 4 949	7,4 7,3	49 54	2 132 2 251	112 120	36 43	26 21	1 613 1 658	384 379	80 67	272 292	44 62	1	7 1				
Schulen für Lernbehinderte	2 527	219	8,7		131	7				69	7	1	4						
Geistigbehinderte	662	32	4,8	1	15	1				11	3						1		
Sonstige Behinderungsarten	740	33	4,5		15	1	1			10	2	1	1	2					
Insgesamt	3 929	284	7,2	1	161	9	1			90	12	2	5	2			1		
Dagegen Vorjahr	4 229	302	7,1	1	180	9	1	1		80	17	6	5	1			1		
Realschulen 6-Klassig	10 927	286	2,6		159	12	3	3		43	40	3	20	3					
Realschulen 4-Klassig	4 606	110	2,4	1	44	6	2	1		21	20	2	12	1					
Insgesamt	15 533	396	2,6	1	203	18	5	4		64	60	5	32	4			1		
Dagegen Vorjahr	16 816	355	2,1	3	187	15	4	3		51	64	6	15	6					
Gesamtschulen	1 999	135	6,8		84	5				24	12	1	1	7			1		
Dagegen Vorjahr	2 076	125	6,0		69	1		2		15	14			1			23		
Freie Waldorfschulen	592	16	2,7		3						1	1	11						
Dagegen Vorjahr	574	13	2,3		3							1	8	1					
Gymnasien <sup>1)</sup>	27 513	630	2,3	11	127	17	2	2		40	349	15	48	16			3		
Dagegen Vorjahr	29 304	496	1,7	12	114	22	1	6		35	236	10	42	16			2		
ALLGEMEINBILDENDE SCHULEN																			
INSGESAMT	113 777	6 216	5,5	62	2 710	161	44	32		1 831	818	104	369	73			12		
Dagegen Vorjahr	120 654	6 140	5,2	70	2 804	167	49	33		1 839	710	90	362	87	1		28		

1) Einschli. Abendgymnasien und Saarland-Kolleg.

D. Lehrer an allgemeinbildenden Schulen Schuljahr 1984/85

Schule	hauptamtliche und hauptberufliche Lehrer														Referendare				Lehrer mit befristetem Dienstvertrag				stundenweise be- beschäftigte Lehr- kräfte (nebenamt- lich u. nebenberuf- lich			
	Vollzeitlehrer				Teilzeitlehrer				Insgesamt																	
	an einer Schule		an mehreren Schulen		an mehreren Schulen		an mehreren Schulen		an mehreren Schulen		an mehreren Schulen		an mehreren Schulen													
	zus.	Std.	zus.	Std.	zus.	Std.	zus.	Std.	zus.	Std.	zus.	Std.	zus.	Std.	zus.	Std.	zus.	Std.	zus.	Std.						
	Grund- und Hauptschulen	3165	81075	-	310	788	14376	3953	95761	-	-	54	812	309	1237											
Schulen für Behinderte	593 <sup>1)</sup>	15116	-	-	65	1056	658	16172	-	-	3	60	18	62												
Realschulen	865	20173	-	580	245	3543	1110	24296	2	4	17	267	9	57												
Gymnasien <sup>2)</sup>	1751	38057	-	200	287	4005	2038	42262	30	93	24	351	35	194												
Gesamtschulen	130	2675	-	386	28	380	158	3441	-	-	2	24	-	-												
Freie Waldorfschulen	43	849	-	-	5	60	48	909	-	-	-	-	2	17												
Insgesamt	6547	157945	-	1476	1418	23420	7965	182841	32	97	100	1514	373	1567												
Dagegen 1983/84	6694				1298		7992		60		137		381													

1) Einschl. Lehrhilfskräfte. 2) Einschl. Abendgymnasium Saarbrücken.



## GRUND- UND HAUPTSCHULEN

1.1. Zahl der Schulen, Schüler und Klassen der Grund- und Hauptschulen nach Schulaufsichtsbezirken und Klassenfrequenzen im Schuljahr 1984/85

Schulaufsichts- bezirk	Zahl der Schulen	Klassenstufe						INSGESAMT				Schüler Veränderung zum Vorjahr
		1 - 4			5 - 9			Schüler je Klasse	Klassen	Schüler je Klasse	Klassen	
		Schüler	Klassen	Schüler je Klasse	Schüler	Klassen	Schüler je Klasse					
Saarbrücken Stadt	20	2 875	132	21,8	1 547	75	20,6	4 422	207	21,4	- 228	
Saarbrücken Stadt	24	2 747	134	20,5	1 755	88	19,9	4 502	222	20,3	- 260	
Saarbrücken Stadtverband	29	3 126	154	20,3	2 351	109	21,6	5 477	263	20,8	- 376	
Saarbrücken Stadtverband	25	2 756	139	19,8	2 108	96	22,0	4 864	235	20,7	- 255	
Saarlouis	27	2 706	127	21,3	2 033	99	20,5	4 739	226	21,0	- 314	
Saarlouis	18	2 334	114	20,5	1 543	70	22,0	3 877	184	21,1	- 127	
Saarlouis	23	2 638	123	21,5	2 072	100	20,7	4 710	223	21,1	- 217	
Merzig	18	1 861	88	21,2	1 489	70	21,3	3 350	158	21,2	- 142	
Merzig	23	2 081	99	21,0	1 830	79	23,2	3 911	178	22,0	- 227	
St. Wendel	17	1 881	85	22,1	1 505	64	23,5	3 386	149	22,7	- 161	
St. Wendel	16	1 721	83	20,7	1 440	64	22,5	3 161	147	21,5	- 151	
Heunkirchen	23	2 704	128	21,1	2 203	101	21,8	4 907	229	21,4	- 261	
Heunkirchen	18	2 324	109	21,3	1 880	96	19,6	4 204	205	20,5	- 216	
Homburg	21	2 343	116	20,2	1 641	76	21,6	3 984	192	20,8	- 285	
Homburg	31	2 937	145	20,3	1 780	87	20,5	4 717	232	20,3	- 224	
INSGESAMT	333	37 034	1 776	20,9	27 177	1 274	21,3	64 211	3 050	21,1	- 3 444	
Dagegen Vorjahr	333	37 046	1 733	21,4	30 609	1 385	22,1	67 655	3 118	21,7		
+ oder - Vorjahr	+ - 0	- 12	+ 43		- 3 432	- 111		- 3 444	- 68			

1.2.1. Grundschulen nach Schülergrößenklassen in den Schulaufsichtsbezirken im Schuljahr 1984/1985

Schulaufsichts- bezirk	Zahl der Schulen	davon mit einer Zahl von .... Schülern																							
		unter 30	30	34	35	40	50	60	70	80	90	100	150	180	200	250	300	360	400	450	500	540	600	700	
Saarbrücken Stadt	I							2			1	3	2	1	1	1	1	1							
Saarbrücken Stadt	II				1	1		1				3	1	3	1	1									
Saarbrücken Stadtverband	I	1						1	1		1	7	1	2	3	1									
Saarbrücken Stadtverband	II					2	2	3	1			4	1		2	1	1								
Saarlouis	I				1	1	1		2	2	2	2	2	2	2	1	1								
Saarlouis	II					1		2	1			3	2			1	1								
Saarlouis	III					1	1	1	1		2	1		2	1	1									
Merzig	I					1		1		1	2			1	1	1									
Merzig	II					1			1	1	2			1	1	1									
St. Wendel	I				2	2		2	2	2	3	4			1	1									
St. Wendel	II							2	3	2		3			1										
Neunkirchen	I	1			2	1	1				3	2	2			1									
Neunkirchen	II				1	1	2	1				2	1	2	3	3									
Homburg	I					1	2	2	2	2	1	3	1	1	1		1								
Homburg	II	2				1	2		5	2	7	3			2										
INSGESAMT		1	3	1	8	12	13	19	19	19	15	47	16	14	19	12	5	1							

1.2.2. Grund- und Hauptschulen nach Schülergrößenklassen in den Schulaufsichtsbezirken im Schuljahr 1984/85

Schulaufsichts- bezirk	Zahl der Schulen	davon mit einer Zahl von .... Schülern																700						
		unter 30	30	34	35	40	50	60	70	80	90	100	150	180	200	250	300		360	400	450	500	540	600
Saarbrücken Stadt I	3															1	2							
Saarbrücken Stadt II	6													1		3	1		1					
Saarbrücken Stadtverband I	4														1	1	2							
Saarbrücken Stadtverband II	3																2			1				
Saarlouis I	4	1												1	1			1						
Saarlouis II	7															4	2		1					
Saarlouis III	8														1	2	4	1						
Merzig I	4														3				1					
Merzig II	2																2							
St. Wendel I	5																2	2		1				
St. Wendel II	4															1	1	1	1					
Neunkirchen I	3																2			1				
Neunkirchen II	8																4	2						
Homburg I	4													1	1		1		1					
Homburg II	6													1		3	1		1					
INSGESAMT	71	1												4	7	17	26	7	6	3				

1.2.3. Hauptschulen nach Schülergrößenklassen in den Schulbezirken im Schuljahr 1984/85

Schuläufsichts- bezirk	Zahl der Schulen	davon mit einer Zahl von .... Schülern																						
		unter 30	30	35	40	50	60	70	80	90	100	150	180	200	250	300	360	400	450	500	540	600	700	
Saarbrücken Stadt	4												2	1						1				
Saarbrücken Stadt	5										1	2	2											
Saarbrücken Stadtverband	7												1	4		2								
Saarbrücken Stadtverband	5														3	2								
Saarlouis	6										1		2		2	1	1							
Saarlouis	1																1							
Saarlouis	4											1	2	1										
Merzig	5										1	1	1	1	1									
Merzig	4										1					1				1	1			
St. Wendel	1														1									
St. Wendel	2													1			1							
Neunkirchen	5											1		1		2	1							
Neunkirchen	2												1					1						
Homburg	3														1	1	1							
Homburg	3												1		1	1								
INSGESAMT	57										4	5	8	13	9	10	4	1		2	1			

1.2.4. Grund- und Hauptschulen insgesamt nach Schülergrößenklassen in den Schulaufsichtsbezirken im Schuljahr 1934/35

Schulaufsichts- bezirk	Zahl der Schulen	davon mit einer Zahl von .... Schülern																					
		unter 30	30	35	40	50	60	70	80	90	100	150	180	200	250	300	360	400	450	500	540	600	700
		34	39	49	59	69	79	89	99	149	179	199	249	299	359	399	449	499	539	599	699	799	
Saarbrücken Stadt	I						2		1	3	2	3	2	2	2	3	1			1			
Saarbrücken Stadt	II			1	1	1	1			4	3	4	3	3	4	1		1					
Saarbrücken Stadtverband	I	1					1	1	1	7	1	3	8	2	2	4							
Saarbrücken Stadtverband	II					2	3	1		4	1		2	2	4	5			1				
Saarlouis	I	1			1	1	1	2	2	3	2	2	3	5	3	2	1						
Saarlouis	II				1	1	2	1		3	2			4	3	1	1						
Saarlouis	III				1	1	1	1	2	1	1	4	3		3	4	1						
Merzig	I				1	1	1	1	1	3	1	2	5	2				1					
Merzig	II				2	2	2	2	3	5			1	1	1	3			1		1		
St. Wendel	I				2	1	2		2	3			1	1	2	2	2	1					
St. Wendel	II				2	1	1				2	2		1	2	1	2	1					
Neunkirchen	I	1			1	1	1				3			4	3	4	1		1				
Neunkirchen	II				1	1	2	2		2		2	2	1	2	4	2	1					
Homburg	I				1	1	2	4	1	1	3	1	1	3	1	3	1	1					
Homburg	II	2			1	1	2		5	2	7	3	2		4	2		1					
INSGESAMT	333	1	4	1	8	12	13	19	19	15	51	21	26	39	38	41	12	7	3	2	1		

[illegible]

Schulaufsichts- bezirk		Klassenstufe											Insgesamt 1 - 9
		1	2	3	4	1 - 4 zusammen	5	6	7	8	9	5 - 9 zusammen	
Saarbrücken Stadt	I	22,4	22,8	20,5	21,5	21,8	21,6	20,4	20,1	20,1	21,1	20,6	21,4
Saarbrücken Stadt	II	20,5	20,4	20,3	20,8	20,5	20,9	19,8	20,2	20,8	18,5	19,9	20,3
Saarbrücken Stadtverband	I	21,0	20,3	19,4	20,6	20,3	23,5	20,4	21,6	21,8	20,6	21,6	20,8
Saarbrücken Stadtverband	II	21,0	20,1	19,0	19,2	19,8	24,6	21,4	22,3	22,7	19,8	22,0	20,7
Saarlouis	I	23,5	19,7	21,3	20,9	21,3	20,8	18,6	23,2	19,4	21,1	20,5	21,0
Saarlouis	II	21,1	21,1	20,5	19,2	20,5	24,1	20,4	22,7	20,4	23,1	22,0	21,1
Saarlouis	III	22,8	20,7	21,9	20,4	21,5	23,2	21,4	18,7	20,7	20,1	20,7	21,1
Merzig	I	22,0	20,1	21,8	20,7	21,2	25,4	21,1	20,4	20,6	20,0	21,3	21,2
Merzig	II	21,8	20,2	23,0	19,4	21,0	23,3	23,3	24,1	22,6	22,5	23,2	22,0
St. Wendel	I	21,1	22,1	23,9	21,7	22,1	23,2	23,2	24,3	23,1	23,9	23,5	22,7
St. Wendel	II	21,9	19,1	21,5	20,6	20,7	23,0	23,7	21,2	21,7	22,9	22,5	21,5
Neunkirchen	I	22,6	19,7	22,1	20,3	21,1	23,0	20,5	22,3	21,7	21,6	21,8	21,4
Neunkirchen	II	20,9	22,1	21,5	20,9	21,3	21,8	19,9	20,1	18,4	18,1	19,6	20,5
Homburg	I	18,9	20,6	20,9	20,6	20,2	22,0	21,1	24,5	20,1	20,8	21,6	20,8
Homburg	II	21,0	19,8	21,3	19,0	20,3	22,4	20,2	20,5	19,6	20,0	20,5	20,3
INSGESAMT		21,5	20,6	21,1	20,3	20,9	22,8	20,9	21,6	20,9	20,7	21,3	21,1
Dagegen: 1983/84		22,6	20,9	21,5	20,6	21,4	23,5	21,4	22,5	22,1	21,3	22,1	21,7

1.5. Klassen der Grund- und Hauptschulen nach Klassen - Frequenz - Gruppen ab Schuljahr 1971/72

Schuljahr	Klassen	davon mit einer Schülerzahl							
		bis 20	21 - 25	26 - 30	31 - 35	36 - 40	41 - 45	46 - 50	51 - 55
		A. Absolute Zahlen							
1971/72	4 111	29	475	1 105	1 420	846	218	15	3
1972/73	4 110	26	538	1 290	1 412	701	133	8	2
1973/74	4 122	66	631	1 498	1 355	525	47	-	-
1974/75	4 077	111	740	1 646	1 182	373	25	-	-
1975/76	4 024	114	792	1 671	1 135	292	20	-	-
1976/77	3 926	126	813	1 718	1 015	245	9	-	-
1977/78	3 856	221	1 017	1 684	823	111	-	-	-
1978/79	3 739	366	1 279	1 416	627	51	-	-	-
1979/80	3 597	571	1 431	1 246	335	14	-	-	-
1980/81	3 458	768	1 480	1 013	190	7	-	-	-
1981/82	3 343	982	1 491	757	112	1	-	-	-
1982/83	3 233	1 197	1 375	593	68	-	-	-	-
1983/84	3 118	1 317	1 217	518	66	-	-	-	-
1984/85	3 050	1 442	1 124	439	45	-	-	-	-
B. in %									
1971/72	100	0,7	11,5	26,9	34,5	20,6	5,3	0,4	0,1
1972/73	100	0,6	13,1	31,4	34,4	17,0	3,2	0,2	0,1
1973/74	100	1,6	15,3	36,4	32,9	12,7	1,1	-	-
1974/75	100	2,7	18,2	40,4	29,0	9,1	0,6	-	-
1975/76	100	2,8	19,7	41,5	28,2	7,3	0,5	-	-
1976/77	100	3,2	20,8	43,8	25,8	6,2	0,2	-	-
1977/78	100	5,7	26,4	43,7	21,3	2,9	-	-	-
1978/79	100	9,8	34,2	37,9	16,8	1,4	-	-	-
1979/80	100	15,9	39,8	34,6	9,3	0,4	-	-	-
1980/81	100	22,2	42,8	29,3	5,5	0,2	-	-	-
1981/82	100	29,4	44,6	22,6	3,4	0,0	-	-	-
1982/83	100	37,0	42,5	18,4	2,1	-	-	-	-
1983/84	100	42,2	39,0	16,6	2,1	-	-	-	-
1984/85	100	47,3	36,8	14,4	1,5	-	-	-	-

[illegible]

1.6.2. Grund- und Hauptschulen nach Schulaufsichtsbezirken, Lehrern und Raumsituation im Schuljahr 1984/85

Schulaufsichtsbezirk:	Lehrer/Lehrpersonal		"Vollzeitlehrer" = erteilte Unterrichtsstunden (Sp.3)		Der Schule stehen zur Verfügung							Turn- hallen
	Personen	INSGESAMT erteilte Unterrichts- stunden	Vollzeit- lehrer zusammen	Schüler je Vollzeit- lehrer	Klassen- räume	Gruppen- räume	natur- wiss. Un- terricht	Werken Haus- wirt- schaft	Zeichnen Filmvorf.	Gymn.- räume		
SAARLAND INSGESAMT												
Schule:												
Saarbrücken Stadt I	299	6484	231,6	19,1	253	21	13	34	31	9	17	
Saarbrücken Stadt II	317	7006	250,2	18,0	285	17	16	51	36	5	19	
Saarbrücken Stadtverband I	374	8421	300,8	18,2	324	13	14	40	26	4	26	
Saarbrücken Stadtverband II	322	7304	260,9	18,6	266	14	13	42	33	5	20	
Saarlouis I	333	7383	263,7	18,0	267	16	18	46	29	6	23	
Saarlouis II	263	5882	210,1	18,5	214	14	12	36	15	2	22	
Saarlouis III	324	7283	260,1	18,1	264	21	14	44	16	7	19	
Merzig I	215	4982	177,9	18,8	180	11	12	28	21	3	14	
Merzig II	236	5571	199,0	17,7	199	12	9	20	14	4	14	
St. Wendel I	209	4996	178,4	19,0	192	9	11	36	14	1	16	
St. Wendel II	210	4912	175,4	18,0	153	9	13	32	16	4	14	
Neunkirchen I	333	7661	273,6	17,9	258	19	27	55	32	7	18	
Neunkirchen II	295	6759	241,4	17,4	234	19	13	38	22	3	21	
Homburg I	264	5989	213,9	18,6	211	12	13	30	18	5	16	
Homburg II	322	7177	256,3	18,4	269	36	17	37	28	3	29	
INSGESAMT	4316	97810	3493,2	18,4	3569	243	215	569	351	68	288	
Dagegen: 1983/84	4398	99327	3547,4	19,1	3629	225	220	539	349	71	282	

[illegible]

1.5.4. Grund- und Hauptschulen nach Schulstandorten, Lehrern und Raumsituationen im Schuljahr 1984/85

Schulaufsichtsbezirk:	Lehrer/Lehrpersonal		"Vollzeitlehrer" = erteilte Unterrichtsstunden (Sp.3)		Der Schule stehen zur Verfügung						
	Personen	INSGESAMT erteilte Unterrichts- stunden	Vollzeit- lehrer zusammen	Schüler je Vollzeit- lehrer	Klassen- räume	Gruppen- räume	natur- wiss. Un- terricht	Werken Haus- wirt- schaft	Zeichnen Filmvorf.	Gymn. räume	Turn- hallen
SAARBRÜCKEN STADT I											
Schule:											
GS Sbr.-Bruchwiese	14	330	118	24,2	16	2			3	1	1
GS Sbr.-Eschberg	11	216	7,7	26,9	12	3	1	1	1	1	1
GS Sbr.-Am Homburg	5	106	3,8	25,8	4				1		
GS Sbr.-Jägersfreude	4	102	3,6	20,8	6						1
GS Sbr.-Kirchberg	11	242	8,6	20,5	10	1			1	1	1
GS Sbr.-Rastbachtal	10	245	8,8	21,6	9					1	1
GS Sbr.-Rastpfuhl	19	349	12,5	24,0	16	2			2	1	1
GS Sbr.-Rottenberg	8	178	6,4	20,9	10				1	1	1
GS Sbr.-Rußhütte	5	109	3,9	19,2	8						1
GS Sbr.-Wallenbaum	10	200	7,1	20,3	8				2		
GS Sbr.-Dudweiler	20	429	15,3	24,4	22		1	1	1	1	1
GS Sbr.-Dudweiler/Herrensohr	11	253	9,0	15,4	10	2			1		1
GS Sbr.-Scheidt	10	214	7,6	21,6	8	1	2	4	1		1
GHS Sbr.-Ostschule	21	496	17,7	16,1	19	1	1	5	2	2	
GHS Sbr.-Rodenhof	22	389	13,9	23,2	14	5	1	3	1		1
GHS Sbr.-Dudweiler	22	482	17,2	20,6	18	1	1	4	1		3
HS Sbr.-Kirchberg	21	457	16,3	12,2	12	2	1	5	3	1	1
HS Sbr.-Rastpfuhl	20	416	14,9	14,3	13		1	2	3		
HS Sbr.-Rottenberg	15	326	11,6	16,2	10	1	1	6	1		1
HS Sbr.-Dudweiler	40	945	33,8	14,8	28	1	4				
INSGESAMT	299	6484	231,6	19,1	253	21	13	34	31	9	17
Dagegen: 1983/84	304	6679	238,5	19,5	244	17	15	33	33	9	14

Schule	Klassenstufe 1 - 4										Klassenstufe 5 - 9										Insgesamt									
	1		2		3		4		1 - 4 zusammen		5		6		7		8		9			5 - 9 zusammen								
	Sch.	Kl.	Sch.	Kl.	Sch.	Kl.	Sch.	Kl.	Schüler		Schüler je Klasse	Sch.	Kl.	Sch.	Kl.	Sch.	Kl.	Sch.	Kl.	Schüler		Schüler je Klasse								
									zus.	weibl.										zus.			weibl.							
GS Sbr. - St. Arnual	50	2	50	2	57	3	51	2	208	110	9	23,1											208	110	9	23,1				
GS Sbr. - Deutschherrn	47	2	48	2	43	2	52	2	190	99	8	23,8											190	99	8	23,8				
GS Sbr. - Füllengarten	33	2	36	2	30	2	41	2	140	65	8	17,5	24	1	21	1							45	17	2	22,5	185	82	10	18,5
GS Sbr. - Hetzer Str.	24	1	32	2	39	2	43	2	138	78	7	19,7											138	78	7	19,7				
GS Sbr. - Am-Ordensgut	42	2	42	2	32	2	36	2	152	81	8	19,0											152	81	8	19,0				
GS Sbr. - Schafrücke	15	1	15	1	22	1	16	1	68	34	4	17,0											68	34	4	17,0				
GS Sbr. - Meyersberg	65	3	75	3	69	3	62	3	271	128	12	22,6											271	128	12	22,6				
GS Sbr. - Altenkessel	34	2	37	2	37	2	34	2	139	70	8	17,4											139	70	8	17,4				
GS Sbr. - Altenkessel - Rockersh.	9	X	9	1	15	X	4	1	37	16	2	18,5											37	16	2	18,5				
GS Sbr. - Brebach - Fachingen	17	1	17	1	21	1	18	1	73	41	4	18,3											73	41	4	18,3				
GS Sbr. - Bübingen	20	1	27	1	31	2	28	1	106	47	5	21,2											106	47	5	21,2				
GS Sbr. - Eschringen	10	X	7	1	16	1	12	1	45	16	3	15,0											45	16	3	15,0				
GS Sbr. - Gersweiler - Ottenh.	44	2	46	2	58	2	43	2	188	97	8	23,5											188	97	8	23,5				
GHS Sbr. - Hohe Nacht	61	3	50	2	54	2	55	2	220	103	9	24,4	33	1	49	2	41	2	32	2	43	2	198	100	9	22,0	418	203	18	23,2
GHS Sbr. - Bischmisheim	33	2	25	1	30	2	38	2	126	58	7	18,0	14	1	11	1	11	1	14	1	17	1	67	32	5	13,4	193	90	12	16,1
GHS Sbr. - Brebach	35	2	35	2	42	2	35	2	147	72	8	18,4	21	1	26	1	22	1	22	1	26	1	149	75	7	21,3	296	147	15	19,7
GHS Sbr. - Ensheim	44	2	35	2	38	2	27	1	141	58	7	20,1	21	1	17	1	22	1	26	1	26	1	112	45	5	22,4	253	103	12	21,1
GHS Sbr. - Göttingen	44	2	36	2	36	2	44	2	157	76	8	19,6	33	2	36	2	16	1	16	1	22	1	123	59	7	17,6	280	135	15	18,7
GHS Sbr. - Klarenthal	62	3	50	2	42	2	47	2	201	95	9	22,3	24	1	31	2	26	1	26	1	31	2	146	63	8	18,3	347	158	17	20,4
HS Sbr. - Dellengarten													32	2	31	2	36	2	45	2	28	2	172	76	10	17,2	172	76	10	17,2
HS Sbr. - St. Arnual													26	1	27	1	34	2	31	2	36	2	154	72	8	19,3	154	72	8	19,3
HS Sbr. - Meyersberg													40	2	47	2	52	2	47	2	52	2	238	113	11	21,6	238	113	11	21,6
HS Sbr. - Altenkessel													26	1	21	1	57	2	64	3	59	3	227	115	10	22,7	227	115	10	22,7
HS Sbr. - Gersweiler													19	1	19	1	18	1	30	1	38	2	124	60	6	20,7	124	60	6	20,7
I N S G E S A M T																														
	677	33	672	33	712	35	686	33	2.747	1.344	134	20,5	313	15	336	17	364	18	353	17	389	21	1.755	827	88	19,9	4.502	2.171	222	20,3
D a g e n : Schuljahr 1983/84																														
	696	31	713	36	695	31	652	36	2.756	1.345	134	20,6	377	17	372	18	399	17	443	21	415	21	2.006	944	94	21,3	4.762	2.289	228	20,9

1.6.6. Grund- und Hauptschulen nach Schulstandorten, Lehrern und Raumsituationen im Schuljahr 1984/85

Schulaufsichtsbezirk:	Lehrer/Lehrpersonal		"Vollzeitlehrer" = erteilte Unterrichtsstunden (Sp.3)		Der Schule stehen zur Verfügung							Turn- hallen
	Personen	INSGESAMT erteilte Unterrichts- stunden	Vollzeit- lehrer zusammen	Schüler je Vollzeit- lehrer	Klassen- räume	Gruppen- räume	natur- wiss. Un- terricht	Werken Haus- wirt- schaft	Zeichnen Filmvorf.	Gymn.- räume		
SAARBRÜCKEN STADT II												
Schule:												
GS Sbr.-St. Arnual	11	243	87	239	11	1				1		2
GS Sbr.-Deutschherrn	10	200	71	268	8					1		1
GS Sbr.-Füllengarten	14	302	108	171	10	2						1
GS Sbr.-Metzer Straße	9	214	76	182	10					2		
GS Sbr.-Am Ordensgut	10	227	81	188	14	1				1	1	
GS Sbr.-Schafbrücke	4	102	36	189	10					1		1
GS Sbr.-Weyersberg	15	330	118	230	17	1					1	
GS Sbr.-Altenkessel	10	207	74	188	8					1		1
GS Sbr.-Altenkessel/Rockersh.	3	62	22	168	5					1		1
GS Sbr.-Brebach/Fechingen	5	126	45	162	10	1				1		1
GS Sbr.-Bübingen	8	167	60	177	8	1				1		1
GS Sbr.-Eschringen	5	87	31	145	4							1
GS Sbr.-Gersweiler/Ott.	11	252	90	209	13	1				4		1
GHS Sbr.-Hohe Wacht	24	551	197	212	18		1	3		1		1
GHS Sbr.-Bischmisheim	15	348	124	156	12		1	2		3	1	1
GHS Sbr.-Brebach	24	503	180	164	16	2		5				1
GHS Sbr.-Ensheim	17	359	128	198	12	1		3			1	1
GHS Sbr.-Güdingen	19	463	165	170	21	1	2	5		2		1
GHS Sbr.-Klarenthal	25	526	188	185	20	1	1	6		3	1	1
HS Sbr.-Dellengarten	22	367	131	131	10	1	2	4		2		
HS Sbr.-St. Arnual	14	342	122	126	11	1	1	3		1		1
HS Sbr.-Weyersberg	17	414	148	161	12	1	1	4		2		
HS Sbr.-Altenkessel	15	374	134	169	14	1	1	4		1		
HS Sbr.-Gersweiler	10	240	86	144	11		3	6		2		
INSGESAMT	317	7006	2502	180	285	17	16	51		36	5	19
Dagegen: 1983/84	311	7060	2521	189	287	21	16	48		35	4	19

Saarbrücken, Stadtverband I (Schulaufsichtsbezirk)	Klassenstufe 1 - 4										Klassenstufe 5 - 9										Insgesamt																																																																																																																																																																																																																																																																																																																																																																																																																																																																																																																																																																																																																																																																																																																																																																																																																																																																																																																																																																																																																																																																																																																																																																																																																																																				
	1		2		3		4		1 - 4 zusammen		5		6		7		8		9			5 - 9 zusammen																																																																																																																																																																																																																																																																																																																																																																																																																																																																																																																																																																																																																																																																																																																																																																																																																																																																																																																																																																																																																																																																																																																																																																																																																																																			
	Sch.	Kl.	Sch.	Kl.	Sch.	Kl.	Sch.	Kl.	Schüler	Schüler je Klas- se	Sch.	Kl.	Sch.	Kl.	Sch.	Kl.	Sch.	Kl.	Sch.	Kl.		Schüler	Schüler je Klas- se																																																																																																																																																																																																																																																																																																																																																																																																																																																																																																																																																																																																																																																																																																																																																																																																																																																																																																																																																																																																																																																																																																																																																																																																																																																		
																								zus.	weibl.	zus.	weibl.	zus.	weibl.	zus.	weibl.	zus.	weibl.																																																																																																																																																																																																																																																																																																																																																																																																																																																																																																																																																																																																																																																																																																																																																																																																																																																																																																																																																																																																																																																																																																																																																																																																																																								
GS Großer - Dorf i. Warndt	38	2	41	2	30	2	32	2	141	64	8	176																																																																																																																																																																																																																																																																																																																																																																																																																																																																																																																																																																																																																																																																																																																																																																																																																																																																																																																																																																																																																																																																																																																																																																																																																																																													

1.6.8. Grund- und Hauptschulen nach Schulstandorten, Lehrern und Raumsituationen im Schuljahr 1984/85

Schulaufsichtsbezirk:	Lehrer/Lehrpersonal		"Vollzeitlehrer" = erteilte Unterrichtsstunden (Sp.3)		Der Schule stehen zur Verfügung						
	Personen	INSGESAMT erteilte Unterrichtsstunden	Schüler je Vollzeit- lehrer		Klassen- räume zusammen	Gruppen- räume	natur- wiss. Un- terricht	Werken Haus- wirt- schaft	Zeichnen Filmvorf.	Gymn.- räume	Turn- hallen
			Vollzeit- lehrer zusammen	Vollzeit- lehrer							
Schule:											
GS Großr.-Dorf i.W.	9	212	7,6	18,6	9	2					1
GS Großr.-Karlsbrunn	7	154	5,5	21,5	8						
GS Püttlingen I	12	269	9,6	24,0	12	1			1		1
GS Püttlingen II	6	126	4,5	17,6	5				1		
GS Püttlingen III	6	136	4,9	20,6	5						
GS Püttlingen-Köllerbach	11	239	8,5	25,3	12				1		
GS Riegelsberg	8	175	6,3	19,4	8			1			1
GS Riegelsberg-Hilschbach	7	175	6,3	21,4	8						1
GS Riegelsberg-Pflugscheid	7	152	5,4	20,9	7				1		1
GS Riegelsberg-Walpershofen	4	108	3,9	22,6	4				1		1
GS Völklingen-Bergstraße	15	316	11,3	19,1	12	1			1		1
GS Völklingen-Fenne	10	263	9,4	19,7	10	1			1		1
GS Völklingen-Haydnstraße	14	297	10,6	17,6	12	1			1		1
GS Völklingen-H.-Röchl.-Höhe	5	74	2,6	12,7	10					1	1
GS Völklingen-Luisenthal	12	271	9,7	17,7	10	2			1		1
GS Völklingen-Wehrden	9	197	7,0	16,6	8			3			1
GS Völklingen-Lauterbach	5	104	3,7	25,1	12			1	1		1
GS Völklingen-Ludweiler	19	357	12,8	21,3	16	1		4	2		1
GHS Großrosseln	19	384	13,7	18,6	20			1	1		1
GHS Völklingen-Geislauren	18	413	14,8	16,8	14	1		1	1		1
GHS Völklingen-Heidstock	24	538	19,2	17,5	18	1		2			1
GHS Völklingen-Wehrden	24	541	19,3	16,9	15	1		4	1	1	2
HS Großrosseln-Emmersweiler	14	316	11,3	18,8	12			4	2		1
HS Püttlingen	20	512	18,3	10,5	18			4	1		1
HS Püttlingen-Köllerbach	17	376	13,4	20,4	10			3	1		1
HS Riegelsberg	15	370	13,2	16,2	11			1	1		1
HS Völklingen-Fürstenhausen	17	371	13,3	15,4	10			4	1		1
HS Völklingen-Mühlgewann	25	605	21,6	15,4	16	1		4	1	1	1
HS Völklingen-Ludweiler	15	370	13,2	18,0	12			3	2		1
INSGESAMT	374	8421	300,8	18,2	324	13	14	40	26	4	26
Dagegen: 1983/84	375	8428	301,0	19,5	326	11	14	41	26	5	26

Saarbrücken, Stadtverband II (Schulaufsichtsbezirk)	Klassenstufe 1 - 4										Klassenstufe 5 - 9										Insgesamt									
	1		2		3		4		1 - 4 zusammen		5		6		7		8		9				5 - 9 zusammen							
	Sch.	Kl.	Sch.	Kl.	Sch.	Kl.	Sch.	Kl.	Schüler zus.	Schüler weibl.	Schüler Kl. zus.	Schüler Kl. zus.	Sch.	Kl.	Sch.	Kl.	Sch.	Kl.	Sch.	Kl.			Schüler zus.	Schüler weibl.	Schüler Kl. zus.	Schüler Kl. zus.				
Schule	Sch.	Kl.	Sch.	Kl.	Sch.	Kl.	Sch.	Kl.	Sch.	Kl.	Sch.	Kl.	Sch.	Kl.	Sch.	Kl.	Sch.	Kl.	Sch.	Kl.	Sch.	Kl.	Sch.	Kl.	Sch.	Kl.				
GS Friedrichsthal	82	3	57	3	61	3	62	3	262	114	12	248											262	114	12	248				
GS Heusweiler	72	3	40	2	75	3	60	3	247	115	11	225											247	115	11	225				
GS Heusweiler - Etweller	19	1	14	1	15	1	23	1	71	32	4	178											71	32	4	178				
GS Heusweiler - Kutzhof	28	1	16	1	14	1	15	1	73	34	4	183											73	34	4	183				
GS Heusweiler - Salzbach	11	1	14	1	13	1	16	1	54	28	4	135											54	28	4	135				
GS Heusweiler - Kahltschied	18	1	8	1	15	1	12	1	53	30	4	133											53	30	4	133				
GS Kleinblittersdorf - Auersm.	24	1	25	1	19	1	14	1	82	40	4	205											82	40	4	205				
GS Kleinblittersdorf - Bliersbach	18	1	19	1	22	1	18	1	77	39	4	193											77	39	4	193				
GS Kleinblittersdorf - Riltch. - Hanv.	22	1	18	1	14	1	14	1	68	40	4	170											68	40	4	170				
GS Kleinblittersdorf - Sitterswald	13	1	19	1	16	1	13	1	61	26	4	153											61	26	4	153				
GS Quierschied	102	4	79	3	66	3	89	4	336	174	14	240											336	174	14	240				
GS Quierschied - Fischbach	32	2	40	2	34	2	36	2	142	59	8	178											142	59	8	178				
GS Quierschied - Göttelborn	21	1	20	1	19	1	17	1	77	42	4	193											77	42	4	193				
GS Sulzbach I	62	3	48	2	57	3	61	3	228	105	11	203											228	105	11	203				
GS Sulzbach II	40	2	43	2	36	2	35	2	154	64	8	193											154	64	8	193				
GS Sulzbach III	41	2	36	2	35	2	30	2	142	71	8	178											142	71	8	178				
GS Sulzbach IV	30	2	36	2	38	2	38	2	142	73	8	178											142	73	8	178				
GHS Friedr. - Bilstock	42	2	52	2	41	2	56	2	191	95	8	239											191	95	8	239				
GHS Heusweiler - Holz	43	2	41	2	34	2	43	2	161	67	8	204											161	67	8	204				
GHS Kleinblittersdorf	35	2	38	2	23	1	39	2	135	62	7	193											135	62	7	193				
HS Friedrichsthal																														
HS Heusweiler																														
HS Quierschied																														
HS Sulzbach I																														
HS Sulzbach II																														
INS GESAMT	755	36	663	33	647	34	691	36	2756	1310	139	1918	369	15	385	18	445	20	454	20	455	23	2108	996	96	22,0	4864	2306	235	2077
D a g e g e n : Schuljahr 1983/84	697	32	658	33	693	35	660	33	2708	1300	133	204	417	18	531	24	466	20	486	23	511	25	2441	1149	110	21,9	5119	2449	243	2111

1.6.10. Grund- und Hauptschulen nach Schulstandorten, Lehrern und Raumsituationen im Schuljahr 1984/85

Schulaufsichtsbezirk:	Lehrer/Lehrpersonal		"Vollzeitlehrer" = erteilte Unterrichtsstunden (Sp.3)		Der Schule stehen zur Verfügung						
	Personen	INSGESAMT erteilte Unterrichtsstunden	Schüler je Vollzeit- lehrer		Klassen- räume	Gruppen- räume	natur- wiss. Un- terricht	Werken Haus- wirt- schaft	Zeichnen Filmvorf.	Gymn. räume	Turn- hallen
			Vollzeit- lehrer zusammen	Schüler je Vollzeit- lehrer							
Schule:											
GS Friedrichsthal	17	351	12,5	210	14				2		1
GS Heusweiler	14	277	9,9	250	12						1
GS Heusweiler-Eiweiler	6	96	3,4	20,9	8				1		1
GS Heusweiler-Kutzhof	4	110	3,9	18,7	9	3					1
GS Heusweiler-Salbach	4	98	3,5	15,4	4						
GS Heusweiler-Wahlschied	4	104	3,7	14,3	4						1
GS Kleinblittersdorf-Auersmacher	4	110	3,9	21,0	5			1	1		1
GS Kleinbl.-Bliesransbach	5	107	3,8	20,3	6				2		1
GS Kleinbl.-Rilch.-Hanweiler	5	116	4,1	16,6	6				1		1
GS Kleinbl.-Sitterswald	5	102	3,6	16,9	4				2		
GS Quierschied	18	395	14,1	23,8	19				3		1
GS Quierschied-Fischbach	9	203	7,3	19,5	8	1			1		1
GS Quierschied-Göttelborn	6	168	6,0	18,3	6	1	1	1	1		1
GS Sulzbach I	13	288	10,3	22,1	14		1	1	2	1	
GS Sulzbach II	9	211	7,5	20,5	10	1			2		1
GS Sulzbach III	10	228	8,1	17,5	4	1				1	
GS Sulzbach IV	9	193	6,9	20,6	10				2		
GHS Friedr.-Bildstock	21	483	17,3	19,2	17	1	1	3	1		1
GHS Heusweiler-Holz	20	485	17,3	18,0	16		1	3	1		1
GHS Kleinblittersdorf	29	645	23,0	19,7	23	2	2	6	5	1	1
HS Friedrichsthal	21	489	17,5	16,2	15	2	2	5	3		1
HS Heusweiler	24	552	19,7	15,4	14		2	3	1		1
HS Quierschied	23	535	19,1	17,4	18	1	1	7	1		1
HS Sulzbach I	21	455	16,3	17,2	8	1	1	6		1	1
HS Sulzbach II	21	503	18,0	14,9	12		1	6	1	1	1
INSGESAMT	322	7304	260,9	18,6	266	14	13	42	33	5	20
Dagegen: 1983/84	339	7472	266,9	19,2	279	11	13	40	33	5	21

46

1.6.12. Grund- und Hauptschulen nach Schulstandorten, Lehrern und Raumsituationen im Schuljahr 1984/85

Schulaufsichtsbezirk:	Lehrer/Lehrpersonal		"Vollzeitlehrer" = erteilte Unterrichtsstunden (Sp.3)		Der Schule stehen zur Verfügung						Turn- hallen	
	Personen	INSGESAMT erteilte Unterrichts- stunden	Regelstundenmaß je Schulform		Klassen- räume	Gruppen- räume	natur- wiss. Un- terricht	Werken Haus- wirt- schaft	Zeichnen Filmvorf.	Gymn.- räume		
			Vollzeit- lehrer zusammen	Schüler je Vollzeit- lehrer								
SAARLOUIS I												
	Schule:											
	GS Lebach	11	265	9,5	23,3	9				1		1
	GS Lebach-Aschbach	9	211	7,5	20,3	8				1		1
	GS Lebach-Dörsdorf	5	105	3,8	17,4	4	1				1	
	GS Lebach-Eidenborn	3	70	2,5	18,4	3					1	
	GS Lebach-Gresaubach	4	96	3,4	25,3	4						
	GS Lebach-Landsweiler	9	172	6,1	19,0	7		1	2			1
	GS Lebach-Steinbach	10	240	8,6	21,1	12	1	2	2			1
	GS Saarlouis-Beaumarais	7	135	4,8	20,2	9					1	1
	GS Saarlouis-Fraulautern	15	286	10,2	25,5	14	2			2		1
	GS Saarlouis-Lisdorf	11	204	7,3	20,4	9	2	1	1			1
	GS Saarlouis-Neuforweiler	6	129	4,6	19,6	5						1
	GS Saarlouis-Roden	18	393	14,0	22,6	16	2		1	2		1
	GS Saarlouis-Steinrausch	11	238	8,5	22,8	8				1		1
	GS Saarlouis-St. Ludwig	7	111	4,0	20,5	4				2	1	1
	GS Saarlouis-Vogelsang	10	208	7,4	22,8	9				1		1
GS Saarwellingen I	13	304	10,9	22,5	16				1			
GS Saarwellingen II	5	102	3,6	16,4	5			1	1	2	1	
GHS Lebach (priv.)	19	488	17,4	21,0	14	2	1				1	
Flüchtlingschule Lebach	5	119	4,3	7,0	4						1	
GHS Saarw.-Reisbach	15	324	11,6	16,0	10		1	2			1	
GHS Saarw.-Schwarzenholz	14	330	11,8	17,5	10	2	1	3	2		1	
HS Lebach	19	431	15,4	13,1	11		1	8	3		1	
HS Lebach-Thalexweiler	11	270	9,6	12,0	8	2	1	3	1		1	
HS Saarl.-Binshof	27	558	19,9	14,9	17	1	2	5	2		1	
HS Saarl.-Fraulautern	20	449	16,0	14,8	16	1	2	4			1	
HS Saarl.-Vogelsang	27	618	22,1	13,9	20		2	7	1		1	
HS Saarwellingen	22	527	18,8	14,1	15		3	7	4		1	
INSGESAMT	333	7383	263,7	18,0	267	16	18	46	29	6	23	
Dagegen: 1983/84	342	7482	267,2	18,9	275	21	18	40	26	7	23	

Schule (Schulaufsichtsbezirk)	Klassenstufe 1 - 4										Klassenstufe 5 - 9										Insgesamt										
	1		2		3		4		1 - 4 zusammen		5		6		7		8		9				5 - 9 zusammen								
	Sch.	Kl.	Sch.	Kl.	Sch.	Kl.	Sch.	Kl.	Sch.	Kl.	Sch.	Kl.	Sch.	Kl.	Sch.	Kl.	Sch.	Kl.	Sch.	Kl.	Sch.	Kl.	Sch.	Kl.	Sch.	Kl.	Sch.	Kl.	Sch.	Kl.	
S c h u l e	GS Dillingen I	46	2	39	2	36	2	42	2	163	69	8	20,4																		
	GS Dillingen II	47	2	31	2	37	2	29	2	144	69	8	18,0																		
	GS Dillingen III	86	3	71	3	73	3	89	4	319	151	13	24,5																		
	GS Dillingen IV	41	2	34	2	35	2	33	2	143	67	8	17,9																		
	GS Nalbach - Körprich	26	1	26	1	38	2	30	2	120	62	6	20,0																		
	GS Nalbach - Piesbach	19	1	21	1	21	1	18	1	79	38	4	19,8																		
	GS Rehlingen - Fremersdorf	20	1	25	1	17	1	21	1	83	43	4	20,8																		
	GS Rehlingen - Gerlfangen	19	1	18	1	21	1	20	1	78	36	4	19,5																		
	GS Schmelz	34	2	29	1	33	1	24	1	120	59	5	24,0	17	1	17	1					34	13	2	170	154	72	7	22,0		
	GS Schmelz - Michälsbach	12	1	20	X	11	1	11	1	54	26	3	18,0																		
GHS Nalbach	52	2	38	2	50	2	47	2	187	82	8	23,4	58	2	36	2	53	2	48	2	259	128	11	23,6	446	210	19	23,5			
GHS Rehlingen	38	2	39	2	42	2	36	2	155	77	8	19,4	20	1	17	1	18	1	23	1	105	59	5	21,0	260	136	13	20,0			
GHS Rehlingen - Hammersdorf	35	2	27	1	32	1	26	1	120	63	5	24,0	32	1	22	1	19	1	35	2	135	62	6	22,5	255	125	11	23,2			
GHS Rehlingen - Stiersburg	37	2	43	2	38	2	35	2	153	67	8	19,1	31	1	25	1	40	2	23	1	159	72	7	22,7	312	139	15	20,8			
GHS Schmelz	31	2	34	2	36	2	27	1	128	59	7	18,3	27	1	39	2	51	2	48	2	224	103	9	24,9	352	162	16	22,0			
GHS Schmelz - Hüttersdorf	43	2	37	2	42	2	36	2	158	73	8	19,8	18	1	19	1	31	2	34	2	124	63	7	17,7	282	136	15	18,8			
GHS Schmelz - Limbach	26	1	37	2	33	2	34	2	130	69	7	18,6	20	1	23	1	25	1	34	2	124	58	6	20,7	254	127	13	19,5			
HS Dillingen														66	3	88	4	81	3	81	4	379	187	17	22,3	379	187	17	22,3		
INSGESAMT.	612	29	569	27	595	29	558	29	2334	1110	114	20,5	289	12	286	14	318	14	326	16	1543	745	70	22,0	3877	1855	184	21,1			
D a g e n : Schuljahr 1983/84	595	27	601	28	569	29	550	25	2315	1088	109	21,2	340	14	328	18	337	16	329	14	1689	823	80	21,1	4004	1911	189	21,2			

1.6.14 Grund- und Hauptschulen nach Schulstandorten, Lehrern und Raumsituationen im Schuljahr 1984/85

Schulaufsichtsbezirk:	Lehrer/Lehrpersonal		"Vollzeitlehrer" = erteilte Unterrichtsstunden (Sp.3)		Der Schule stehen zur Verfügung							Turn- hallen
	Personen	INSGESAMT erteilte Unterrichts- stunden	Schüler je Vollzeit- lehrer		Klassen- räume	Gruppen- räume	natur- wiss. Un- terricht	Werken Haus- wirt- schaft	Zeichnen Filmvorf.	Gymn.- räume		
			Vollzeit- lehrer zusammen	Vollzeit- lehrer								
SAARLOUIS II Schule:												
GS Dillingen I	10	217	78	209	10			1		2		1
GS Dillingen II	10	235	84	17,1	9	3	1					1
GS Dillingen III	15	356	12,7	25,1	13			1		2		1
GS Dillingen IV	11	214	7,6	18,8	8	1						1
GS Nalbach-Körprich	7	174	6,2	19,4	8			1		1	1	1
GS Nalbach-Piesbach	4	104	3,7	21,4	4							1
GS Rehlingen-Fremersdorf	5	104	3,7	22,4	4						1	1
GS Rehlingen-Geirfangen	4	109	3,9	20,0	4					1		1
GS Schmelz	10	217	7,8	19,7	8				2	1		1
GS Schmelz-Michelbach	4	85	3,0	18,0	4							4
GHS Nalbach	29	679	24,3	18,4	19	2	1		3	1		1
GHS Rehlingen	18	409	14,6	17,8	16	1	1		4	1		1
GHS Rehlingen-Hemmersdorf	20	381	13,6	18,8	12				4	1		2
GHS Rehlingen-Siersburg	23	508	18,1	17,2	16	3	1		4	1		1
GHS Schmelz	22	517	18,5	19,0	16	2	2		6	2		1
GHS Schmelz-Hüttersdorf	20	462	16,5	17,1	21	1	2		3			1
GHS Schmelz-Limbach	20	424	15,1	16,8	17				2			1
HS Dillingen	31	687	24,5	15,5	21	1	2		5	3		1
INSGESAMT	263	5882	210,1	18,5	214	14	12		36	15	2	22
Dagegen: 1983/84	261	5987	213,8	18,7	222	11	13		36	17	2	22

Saarlouis III (Schulaufsichtsbezirk)		Klassenstufe 1 - 4										Klassenstufe 5 - 9										Insgesamt									
Schule		1		2		3		4		1 - 4 zusammen		5		6		7		8		9		5 - 9 zusammen		Schüler		Schüler		Insgesamt			
Sch.	Kl.	Sch.	Kl.	Sch.	Kl.	Sch.	Kl.	Sch.	Kl.	Sch.	Kl.	Sch.	Kl.	Sch.	Kl.	Sch.	Kl.	Sch.	Kl.	Sch.	Kl.	Sch.	Kl.	Sch.	Kl.	Sch.	Kl.	Sch.	Kl.		
SS Schwalbach I	69	3	51	3	35	2	43	2	198	89	10	19,8																			
SS Schwalbach II	26	1	28	1	21	1	21	1	96	36	4	24,0																			
SS Beus	69	3	73	3	66	3	61	3	269	127	12	22,4																			
SS Schwalbach - Elm - Sprengen	22	1	18	1	22	1	15	1	77	44	4	19,3																			
SS Ens Dorf	53	2	63	3	55	2	50	2	221	110	9	24,6																			
SS Überherrn	53	2	48	2	41	2	45	2	187	97	8	23,4																			
SS Überherrn - Altforweiler	22	1	16	1	15	1	15	1	68	36	4	17,0																			
SS Überherrn - Felsberg	12	1	16	1	10	X	13	1	51	41	3	17,0																			
SS Madgassen	40	2	32	2	35	2	36	2	143	63	8	17,9																			
SS Madgassen - Murbeln	13	X	11	1	9	X	9	1	42	23	2	21,0																			
SS Mallerfangen - Kerlingen	29	1	21	1	25	1	20	1	95	36	4	23,8																			
GHS Schwalbach - Elm - Derlen	32	2	33	2	21	1	15	1	101	46	6	16,8																			
GHS Schwalbach - Hülzweiler	37	2	41	2	42	2	48	2	168	77	8	21,0																			
GHS Überherrn - Berus	18	1	21	1	18	1	24	1	81	46	4	20,3																			
GHS Madgassen - Döfferten	53	2	58	2	54	2	48	2	213	101	8	24,6																			
GHS Madgassen - Hostenbach	48	2	44	2	46	2	34	2	172	66	8	21,5																			
GHS Madgassen - Schaffhausen	35	2	36	2	30	2	32	1	133	63	7	19,0																			
GHS Mallerfangen	71	3	56	2	45	2	45	2	217																						

1.6.16. Grund- und Hauptschulen nach Schulstandorten, Lehrern und Raumsituationen im Schuljahr 1984/85

Schulaufsichtsbezirk:	Lehrer/Lehrpersonal		"Vollzeitlehrer" = erteilte Unterrichtsstunden (Sp.3)		Der Schule stehen zur Verfügung							Turn- hallen
	Personen	INSGESAMT erteilte Unterrichts- stunden	Vollzeit- lehrer zusammen	Schüler je Vollzeit- lehrer	Klassen- räume	Gruppen- räume	natur- wiss. Un- terricht	Werken Haus- wirt- schaft	Zeichnen Filmvorf.	Gymn. räume		
SAARLOUIS III  Schule:	GS Bous	12	302	108	249	12	1				1	1
	GS Ens Dorf	10	244	87	254	11	2			1		1
	GS Schwalbach I	12	250	89	223	10			1	1	1	
	GS Schwalbach II	5	109	39	246	12						1
	GS Schwalbach-Elm/Sprengen	4	102	36	214	4	1					1
	GS Überherrn	8	195	70	267	11		1	1		1	1
	GS Überherrn-Altforweiler	4	104	37	184	7						1
	GS Überherrn-Felsberg	3	82	29	176	4					1	
	GS Wadgassen	10	208	74	193	10	2		1	3		1
	GS Wadgassen-Werbeln	3	68	24	175	4						1
	GS Wadgassen-Kerlingen	4	108	39	244	4	1				1	
	GHS Schwalbach-Elm/Derlen	19	442	158	168	19	1	1	2			1
	GHS Schwalbach-Hülzweiler	25	515	184	186	16	3	1	4			1
	GHS Überherrn-Berus	19	428	153	145	14		1	4	1	1	1
	GHS Wadgassen-Differten	25	565	202	195	19	1	1	4	3		2
	GHS Wadgassen-Hostenbach	19	460	164	184	18		2	4			1
	GHS Wadgassen-Schaffhausen	28	588	210	158	17	2		4	1		1
	GHS Wallerfangen	23	523	187	186	15	2	1	4			1
	GHS Wallerfangen-Gisingen	23	495	177	155	10	2	1	3	1		1
HS Bous	18	396	141	126	10	1	1	3		1		
HS Ens Dorf	17	350	125	152	15	1	1	3	1		1	
HS Schwalbach	17	420	150	155	11	1	1	3	1		1	
HS Überherrn	16	329	118	158	11		2	4	1		1	
INSGESAMT	324	7283	2601	181	264	21	14	44	16	7	19	
Dagegen: 1983/84	327	7463	2665	185	263	15	15	41	17	7	18	

Herzog-J (Schulaufsichtsbereich)	Klassenstufe 1 - 4										Klassenstufe 5 - 9										Insgesamt									
	1		2		3		4		1 - 4 zusammen		5		6		7		8		9			5 - 9 zusammen								
	Sch.	Kl.	Sch.	Kl.	Sch.	Kl.	Sch.	Kl.	Schüler		Sch.	Kl.	Sch.	Kl.	Sch.	Kl.	Sch.	Kl.	Schüler			Sch.	Kl.							
									zue.	weibl.									zue.	weibl.										
Schule																														
GS Herzog - Ballern	23	1	12	1	23	1	22	1	80	36	4	200																		
GS Herzog - Bietzen	29	1	21	1	26	1	23	1	99	56	4	248																		
GS Herzog - Kreuzberg	67	3	51	2	57	3	71	4	246	115	12	205																		
GS Herzog - St. Josef	33	2	37	2	41	2	37	2	148	67	8	185																		
GS Mettlach	35	2	25	1	32	1	31	1	123	60	5	246																		
GS Mettlach - Orscholz	91	4	66	3	69	3	69	3	295	138	13	227																		
GS Mettlach - Saarhölzbach	15	1	20	1	15	1	16	1	66	31	4	165																		
GS Perl	50	2	36	2	47	2	61	3	194	104	9	216																		
GS Perl - Besch	11	X	12	1	18	1	9	1	50	25	3	167																		
GHS Herzog - Besseringen	33	2	34	2	22	1	28	1	117	59	6	195	24	1	20	1	19	1	24	1	22	1	109	47	5	218	226	106	11	206
GHS Herzog - Brotdorf	27	1	40	2	42	2	30	1	139	72	6	232	18	1	25	1	22	1	20	1	15	1	100	45	5	200	239	117	11	217
GHS Herzog - Hilbringen	48	2	46	2	39	2	45	2	178	84	8	223	43	2	41	2	43	2	43	2	53	3	223	103	11	203	401	187	19	211
GHS Herzog - Schwenningen	43	2	22	1	27	1	34	2	126	57	6	210	18	1	20	1	19	1	16	1	22	1	95	45	5	190	221	102	11	201
HS Herzog - St. Josef													28	1	35	2	31	2	16	1	20	1	130	58	7	186	130	58	7	186
HS Herzog - Parkschele													56	2	42	2	44	2	39	2	49	2	230	120	10	230	230	120	10	230
HS Mettlach													30	1	27	1	37	2	38	2	31	2	163	75	8	204	163	75	8	204
HS Mettlach - Orscholz													30	1	50	2	48	2	62	3	65	3	255	117	11	232	255	117	11	232
HS Perl													32	1	35	2	43	2	31	1	43	2	184	82	8	230	184	82	8	230
INSGESAMT	505	23	422	21	458	21	476	23	1861	904	88	211	279	11	295	14	306	15	289	14	320	16	1489	692	70	213	3350	1596	1582	112
D a g e g e n : Schuljahr 1983/84	428	20	464	21	472	21	492	24	1856	918	86	216	302	14	319	15	318	14	340	16	357	17	1636	746	76	215	3492	1664	1622	116

1.6.18. Grund- und Hauptschulen nach Schulstandorten, Lehrern und Raumsituationen im Schuljahr 1984/85

[illegible]

Herzog II (Schulaufsichtsbezirk)		Klassenstufe 1 - 4										Klassenstufe 5 - 9										Insgesamt									
Schule		1	2	3	4	1 - 4 zusammen		5	6	7	8	9	5 - 9 zusammen		Schüler		Schüler je Klasse	Schüler		Schüler je Klasse	Schüler		Schüler je Klasse	Schüler		Schüler je Klasse	Schüler		Schüler je Klasse		
Sch.	Kl.	Sch.	Kl.	Sch.	Kl.	Sch.	Kl.	Sch.	Kl.	Sch.	Kl.	Sch.	Kl.	Sch.	Kl.	zus.	weibl.	Sch.	Kl.	Sch.	Kl.	zus.	weibl.	Sch.	Kl.	Sch.	Kl.	zus.	weibl.	Sch.	Kl.
GS Beckingen - Hergarten	22	1	13	1	11	X	13	1	59	33	3	19,7						59	33	3	19,7			59	33	3	19,7				
GS Beckingen - Haustadt	15	1	22	1	20	1	25	1	82	50	4	20,5						82	50	4	20,5			82	50	4	20,5				
GS Beckingen - Honzrath	18	1	16	1	19	1	20	1	73	35	4	18,3						73	35	4	18,3			73	35	4	18,3				
GS Beckingen - Oppen	28	1	37	2	25	1	21	1	111	59	5	22,2						111	59	5	22,2			111	59	5	22,2				
GS Losheim	62	3	72	3	68	3	57	3	259	123	12	21,6						259	123	12	21,6			259	123	12	21,6				
GS Losheim - Bacheg	18	1	29	1	24	1	38	2	109	55	5	21,8						109	55	5	21,8			109	55	5	21,8				
GS Losheim - Britten	26	1	23	1	28	1	22	1	99	41	4	24,8						99	41	4	24,8			99	41	4	24,8				
GS Losheim - Wahlen	41	2	33	2	31	1	34	2	139	70	7	19,9						139	70	7	19,9			139	70	7	19,9				
GS Wadern - Bardenbach	23	1	18	1	27	1	22	1	90	51	4	22,5						90	51	4	22,5			90	51	4	22,5				
GS Wadern - Buweiler - Rathen	15	X	6	1	10	X	13	1	44	24	2	22,0						44	24	2	22,0			44	24	2	22,0				
GS Wadern - Lockweiler	64	3	53	2	41	2	68	3	226	113	10	22,6						226	113	10	22,6			226	113	10	22,6				
GS Wadern - Nunkirchen	26	1	22	1	25	1	20	1	93	44	4	23,3						93	44	4	23,3			93	44	4	23,3				
GS Wadern - Steinberg	21	1	20	1	29	1	18	1	88	44	4	22,0						88	44	4	22,0			88	44	4	22,0				
GS Wadern - Weidril	16	1	14	1	23	1	22	1	75	40	4	18,8						75	40	4	18,8			75	40	4	18,8				
GS Weiskirchen - Konfeld	35	2	24	1	37	2	26	1	122	58	6	20,3						122	58	6	20,3			122	58	6	20,3				
GS Weiskirchen - Rappweiler	8	X	10	1	9	1	19	1	46	19	3	15,3						46	19	3	15,3			46	19	3	15,3				
GS Weiskirchen - Thailen	13	1	16	1	17	1	11	1	57	25	4	14,3						57	25	4	14,3			57	25	4	14,3				
GHS Beckingen	53	2	51	2	52	2	41	2	197	106	8	24,6						197	106	8	24,6			197	106	8	24,6				
GHS Beckingen - Düppenweiler	20	1	26	1	32	2	34	2	112	66	6	18,7						112	66	6	18,7			112	66	6	18,7				
HS Beckingen - Reinsbach																															
HS Losheim																															
HS Wadern																															
HS Weiskirchen																															
INS GESAMT		524	24	505	25	528	23	524	27	2.081	1.056	99	21,0					3.911	1.907	178	22,0			3.911	1.907	178	22,0				
D a g e g e n : - Schuljahr 1983/84		524	22	530	25	533	24	539	27	2.126	1.045	98	21,7					4.138	2.009	180	23,0			4.138	2.009	180	23,0				

1.6.20. Grund- und Hauptschulen nach Schulstandorten, Lehrern und Raumsituationen im Schuljahr 1984/85

Schulaufsichtsbezirk:	Lehrer/Lehrpersonal		"Vollzeitlehrer" = erteilte Unterrichtsstunden (Sp.3)		Der Schule stehen zur Verfügung						Turn- hallen	
	Personen	INSGESAMT erteilte Unterrichts- stunden	Regelstundenmaß je Schullehrer		Klassen- räume	Gruppen- räume	natur- wiss. Un- terricht	Werken Haus- wirt- schaft	Zeichnen Filmvorf.	Gymn. räume		
			Vollzeit- lehrer zusammen	Schüler je Vollzeit- lehrer								
MERZIG II  Schule:	5	72	2,6	22,7	4						1	
	5	99	3,5	23,4	5							1
	4	92	3,3	22,1	4					1		1
	5	133	4,8	23,1	9					2		
	13	302	10,8	24,0	12	1				1		
	5	129	4,6	23,7	6							1
	5	101	3,6	27,5	7							
	8	191	6,8	20,4	8					1		
	4	102	3,6	25,0	4	1				1		
	2	52	1,9	23,2	4		1					1
	11	259	9,3	24,3	10	2				3		1
	5	110	3,9	23,9	5							1
	5	99	3,5	25,1	6							
	4	107	3,8	19,7	7	1						1
	6	146	5,2	23,5	6	1						1
	5	80	2,9	15,9	3							
	4	100	3,6	15,8	6							1
	22	548	19,6	18,3	17	1	1		4	1	1	1
	23	572	20,4	15,0	16	2	2		4			1
8	196	7,0	16,7	7	1	1		2	1	2	1	
36	775	27,7	19,6	17				4	1	1	1	
32	816	27,1	17,6	21		2		3				
19	490	17,5	17,3	15	2	1		3	2			

Schule	Klassenstufe 1 - 4										Klassenstufe 5 - 9										Insgesamt									
	1		2		3		4		1 - 4 zusammen		5		6		7		8		9			5 - 9 zusammen								
	Sch.	Kl.	Sch.	Kl.	Sch.	Kl.	Sch.	Kl.	Schüler	Kl.	Sch.	Kl.	Sch.	Kl.	Sch.	Kl.	Sch.	Kl.	Schüler	Kl.		Schüler	Kl.	Schüler	Kl.	Schüler	Kl.	Schüler	Kl.	
																														zus.
GS Harpingen	62	3	57	2	57	2	66	3	242	119	10	242																		
GS Harpingen - Alswiller	24	1	23	1	18	1	19	1	84	34	4	210																		
GS Harpingen - Urexweiler	26	1	25	1	28	1	30	1	109	53	4	273																		
GS St. Wendel - Niederlinxweiler	21	1	29	1	10	1	11	1	71	30	4	178																		
GS St. Wendel - Oberlinxweiler	35	2	20	1	25	1	25	1	105	40	5	210																		
GS St. Wendel - Urweiler	21	1	20	1	26	1	21	1	88	48	4	220																		
GS St. Wendel - Winterbach	19	1	9	1	28	1	18	1	74	33	4	185																		
GS Tholey	17	1	19	1	23	1	22	1	81	43	4	203																		
GS Tholey - Hasborn - Dautweiler	25	1	20	1	26	1	16	1	87	33	4	218																		
GS Tholey - Scheuern	28	1	24	1	24	1	21	1	97	49	4	243																		
GS Tholey - Solzweiler	15	1	28	1	21	1	27	1	91	40	4	228																		
GHS St. Wendel - Obertreis	48	2	31	1	33	1	44	2	156	80	6	260																		
GHS St. Wendel - St. Anna	35	2	27	1	31	1	42	2	135	61	6	225																		
GHS St. Wendel - Bliesen	35	2	38	2	26	1	24	1	123	68	6	205																		
GHS St. Wendel - Niederkirchen	49	2	54	3	44	2	40	2	187	87	9	208																		
GHS Tholey - Tholey	47	2	41	2	34	2	29	1	151	74	7	216																		
HS Harpingen																														
INSGESAMT	507	24	465	21	454	19	455	21	1881	892	85	221	302	13	301	13	291	12	334	14	1505	669	64	235	3	386	1	149	22,7	
D a g e g e n : Schuljahr 1983/84	480	20	456	19	466	21	469	22	1871	903	82	228	344	13	354	15	275	12	328	14	1515	676	741	69	241	3	547	1	151	23,5

1.6.22. Grund- und Hauptschulen nach Schulstandorten, Lehrern und Raumsituationen im Schuljahr 1984/85

Schulaufsichtsbezirk:	Lehrer/Lehrpersonal		"Vollzeitlehrer" = erteilte Unterrichtsstunden (Sp.3)		Der Schule stehen zur Verfügung							Turn- hallen
	Personen	INSGESAMT erteilte Unterrichts- stunden	erteilte Unterrichtsmaß je Schulform		Klassen- räume	Gruppen- räume	natur- wiss. Un- terricht	Werken Haus- wirt- schaft	Zeichnen Filmvorf.	Gymni- räume		
			Vollzeit- lehrer zusammen	Schüler je Vollzeit- lehrer								
St. Wendel I												
Schule:												
GS Marpingen	12	280	100	24,2	6			1	1		1	
GS Marpingen-Alsweiler	4	104	3,7	22,7	16		1	1	1		1	
GS Marpingen-Urexweiler	5	106	3,8	28,7	8				1			
GS St. Wendel-Niederlinxweiler	4	103	3,7	19,2	8				1		1	
GS St. Wendel-Oberlinxweiler	6	136	4,9	21,4	8				1		1	
GS St. Wendel-Urweiler	5	111	4,0	22,0	4				1		1	
GS St. Wendel-Winterbach	5	100	3,6	20,6	6						1	
GS Tholey	4	102	3,6	22,5	6			1			1	
GS Tholey-Hasborn/Dautweiler	7	171	6,1	20,7	6			1	2		1	
GS Tholey-Scheuern	4	96	3,4	28,5	8						1	
GS Tholey-Sotzweiler	4	109	3,9	23,3	5				1		1	
GHS St. Wendel-Obertreis	27	609	21,8	16,5	23	4	3	7	2	1	1	
GHS St. Wendel-St. Anna	26	615	22,0	16,8	24	2	1	6			1	
GHS St. Wendel-Bliesen	19	473	16,9	17,9	14		1	5	1		1	
GHS St. Wendel-Niederkirchen	25	641	22,9	17,1	14	1	2	4	1		1	
GHS Tholey-Theley	31	740	26,4	18,9	26	2	1	4	1		1	
HS Marpingen	21	500	17,9	16,6	18		2	6			2	
Insgesamt:	209	4996	178,4	19,0	192	9	11	36	14	1	16	
Dagegen: 1983/84	212	5078	181,4	19,6	194	9	11	34	13	1	16	

Schule (Schulaufsichtsbezirk)	Klassenstufe 1 - 4										Klassenstufe 5 - 9										Insgesamt																																																																																																																																																																																																																																																																																																																																																										
	Sch. Kl.	Sch. Kl.	Sch. Kl.	Sch. Kl.	1 - 4 zusammen				Sch. Kl.	Sch. Kl.	Sch. Kl.	Sch. Kl.	Sch. Kl.	5 - 9 zusammen		Sch. Kl.	Sch. Kl.	Sch. Kl.	Sch. Kl.																																																																																																																																																																																																																																																																																																																																																												
					Sch. Kl.	Sch. Kl.	Sch. Kl.	Sch. Kl.						Sch. Kl.	Sch. Kl.					Sch. Kl.		Sch. Kl.	Sch. Kl.	Sch. Kl.	Sch. Kl.	Sch. Kl.	Sch. Kl.	Sch. Kl.	Sch. Kl.	Sch. Kl.	Sch. Kl.	Sch. Kl.	Sch. Kl.	Sch. Kl.	Sch. Kl.	Sch. Kl.	Sch. Kl.	Sch. Kl.	Sch. Kl.	Sch. Kl.	Sch. Kl.	Sch. Kl.	Sch. Kl.	Sch. Kl.	Sch. Kl.	Sch. Kl.	Sch. Kl.	Sch. Kl.	Sch. Kl.	Sch. Kl.	Sch. Kl.	Sch. Kl.	Sch. Kl.	Sch. Kl.	Sch. Kl.	Sch. Kl.	Sch. Kl.	Sch. Kl.	Sch. Kl.	Sch. Kl.	Sch. Kl.	Sch. Kl.	Sch. Kl.	Sch. Kl.	Sch. Kl.	Sch. Kl.	Sch. Kl.	Sch. Kl.	Sch. Kl.	Sch. Kl.	Sch. Kl.	Sch. Kl.	Sch. Kl.	Sch. Kl.	Sch. Kl.	Sch. Kl.	Sch. Kl.	Sch. Kl.	Sch. Kl.	Sch. Kl.	Sch. Kl.	Sch. Kl.	Sch. Kl.	Sch. Kl.	Sch. Kl.	Sch. Kl.	Sch. Kl.	Sch. Kl.	Sch. Kl.	Sch. Kl.	Sch. Kl.	Sch. Kl.	Sch. Kl.	Sch. Kl.	Sch. Kl.	Sch. Kl.	Sch. Kl.	Sch. Kl.	Sch. Kl.	Sch. Kl.	Sch. Kl.	Sch. Kl.	Sch. Kl.	Sch. Kl.	Sch. Kl.	Sch. Kl.	Sch. Kl.	Sch. Kl.	Sch. Kl.	Sch. Kl.	Sch. Kl.	Sch. Kl.	Sch. Kl.	Sch. Kl.	Sch. Kl.	Sch. Kl.	Sch. Kl.	Sch. Kl.	Sch. Kl.	Sch. Kl.	Sch. Kl.	Sch. Kl.	Sch. Kl.	Sch. Kl.	Sch. Kl.	Sch. Kl.	Sch. Kl.	Sch. Kl.	Sch. Kl.	Sch. Kl.	Sch. Kl.	Sch. Kl.	Sch. Kl.	Sch. Kl.	Sch. Kl.	Sch. Kl.	Sch. Kl.	Sch. Kl.	Sch. Kl.	Sch. Kl.	Sch. Kl.	Sch. Kl.	Sch. Kl.	Sch. Kl.	Sch. Kl.	Sch. Kl.	Sch. Kl.	Sch. Kl.	Sch. Kl.	Sch. Kl.	Sch. Kl.	Sch. Kl.	Sch. Kl.	Sch. Kl.	Sch. Kl.	Sch. Kl.	Sch. Kl.	Sch. Kl.	Sch. Kl.	Sch. Kl.	Sch. Kl.	Sch. Kl.	Sch. Kl.	Sch. Kl.	Sch. Kl.	Sch. Kl.	Sch. Kl.	Sch. Kl.	Sch. Kl.	Sch. Kl.	Sch. Kl.	Sch. Kl.	Sch. Kl.	Sch. Kl.	Sch. Kl.	Sch. Kl.	Sch. Kl.	Sch. Kl.	Sch. Kl.	Sch. Kl.	Sch. Kl.	Sch. Kl.	Sch. Kl.	Sch. Kl.	Sch. Kl.	Sch. Kl.	Sch. Kl.	Sch. Kl.	Sch. Kl.	Sch. Kl.	Sch. Kl.	Sch. Kl.	Sch. Kl.	Sch. Kl.	Sch. Kl.	Sch. Kl.	Sch. Kl.	Sch. Kl.	Sch. Kl.	Sch. Kl.	Sch. Kl.	Sch. Kl.	Sch. Kl.	Sch. Kl.	Sch. Kl.	Sch. Kl.	Sch. Kl.	Sch. Kl.	Sch. Kl.	Sch. Kl.	Sch. Kl.	Sch. Kl.	Sch. Kl.	Sch. Kl.	Sch. Kl.	Sch. Kl.	Sch. Kl.	Sch. Kl.	Sch. Kl.	Sch. Kl.	Sch. Kl.	Sch. Kl.	Sch. Kl.	Sch. Kl.	Sch. Kl.	Sch. Kl.	Sch. Kl.	Sch. Kl.	Sch. Kl.	Sch. Kl.	Sch. Kl.	Sch. Kl.	Sch. Kl.	Sch. Kl.	Sch. Kl.	Sch. Kl.	Sch. Kl.	Sch. Kl.	Sch. Kl.	Sch. Kl.	Sch. Kl.	Sch. Kl.	Sch. Kl.	Sch. Kl.	Sch. Kl.	Sch. Kl.	Sch. Kl.	Sch. Kl.	Sch. Kl.	Sch. Kl.	Sch. Kl.	Sch. Kl.	Sch. Kl.	Sch. Kl.	Sch. Kl.	Sch. Kl.	Sch. Kl.	Sch. Kl.	Sch. Kl.	Sch. Kl.	Sch. Kl.	Sch. Kl.	Sch. Kl.	Sch. Kl.	Sch. Kl.	Sch. Kl.	Sch. Kl.	Sch. Kl.	Sch. Kl.	Sch. Kl.	Sch. Kl.	Sch. Kl.	Sch. Kl.	Sch. Kl.	Sch. Kl.	Sch. Kl.	Sch. Kl.	Sch. Kl.	Sch. Kl.	Sch. Kl.	Sch. Kl.	Sch. Kl.	Sch. Kl.	Sch. Kl.	Sch. Kl.	Sch. Kl.	Sch. Kl.	Sch. Kl.	Sch. Kl.	Sch. Kl.	Sch. Kl.	Sch. Kl.	Sch. Kl.	Sch. Kl.	Sch. Kl.	Sch. Kl.	Sch. Kl.	Sch. Kl.	Sch. Kl.	Sch. Kl.	Sch. Kl.	Sch. Kl.	Sch. Kl.	Sch. Kl.	Sch. Kl.	Sch. Kl.	Sch. Kl.	Sch. Kl.	Sch. Kl.	Sch. Kl.	Sch. Kl.	Sch. Kl.	Sch. Kl.	Sch. Kl.	Sch. Kl.	Sch. Kl.	Sch. Kl.	Sch. Kl.	Sch. Kl.	Sch. Kl.	Sch. Kl.	Sch. Kl.	Sch. Kl.	Sch. Kl.	Sch. Kl.	Sch. Kl.	Sch. Kl.	Sch. Kl.	Sch. Kl.	Sch. Kl.	Sch. Kl.	Sch. Kl.	Sch. Kl.	Sch. Kl.	Sch. Kl.	Sch. Kl.	Sch. Kl.	Sch. Kl.	Sch. Kl.	Sch. Kl.	Sch. Kl.	Sch. Kl.	Sch. Kl.	Sch. Kl.	Sch. Kl.	Sch. Kl.	Sch. Kl.	Sch. Kl.	Sch. Kl.	Sch. Kl.	Sch. Kl.	Sch. Kl.	Sch. Kl.	Sch. Kl.	Sch. Kl.	Sch. Kl.	Sch. Kl.	Sch. Kl.	Sch. Kl.	Sch. Kl.	Sch. Kl.	Sch. Kl.	Sch. Kl.	Sch. Kl.	Sch. Kl.	Sch. Kl.	

## 1.6.24.

[illegible]

Neunkirchen I (Schulaufsichtsbereich)		Klassenstufe 1 - 4										Klassenstufe 5 - 9										Insgesamt									
1		2		3		4		1 - 4 zusammen		5		6		7		8		9		5 - 9 zusammen		Schüler		Schüler		Schüler		Schüler			
Sch.	Kl.	Sch.	Kl.	Sch.	Kl.	Sch.	Kl.	Sch.	Kl.	Sch.	Kl.	Sch.	Kl.	Sch.	Kl.	Sch.	Kl.	Sch.	Kl.	Sch.	Kl.	Sch.	Kl.	Sch.	Kl.	Sch.	Kl.	Sch.	Kl.		
GS Neunkirchen - Am Stadtpark	62	3	55	3	58	3	53	3	228	110	12	19,0	35	2	33	2					68	36	4	17,0	296	146	16	18,5			
GS Neunkirchen - Bachstraße	62	3	55	3	56	3	61	3	234	122	12	19,5													234	122	12	19,5			
GS Neunkirchen - Heinitz	17	X	9	1	11	X	4	1	41	22	2	20,5													41	22	2	20,5			
GS Neunkirchen - Kahlhof	16	1	27	1	17	1	17	1	77	46	4	19,3													77	46	4	19,3			
GS Neunkirchen - Scheib	49	2	31	2	37	2	43	2	160	82	8	20,0													160	82	8	20,0			
GS Neunkirchen - Wellerweiler	67	3	63	3	53	2	69	3	252	131	11	22,9													252	131	11	22,9			
GS Neunkirchen - Hangard	9	X	12	1	13	1	20	1	54	25	3	18,0													54	25	3	18,0			
GS Neunkirchen - Münchswies	5	X	4	1	6	X	7	1	22	9	2	11,0													22	9	2	11,0			
GS Neunkirchen - Wobelskirchen	61	3	58	3	45	2	44	2	208	95	10	20,8													208	95	10	20,8			
GS Ottweiler	54	2	48	2	49	2	43	2	194	95	8	24,3													194	95	8	24,3			
GS Ottweiler - Fürth	14	1	16	1	17	1	20	1	67	36	4	16,8													67	36	4	16,8			
GS Ottweiler - Neundorfer	41	2	44	2	51	2	48	2	184	90	8	23,0													184	90	8	23,0			
GS Ottweiler - Steinbach	12	1	22	1	12	1	16	1	62	30	4	15,5													62	30	4	15,5			
GS Spiesen - Elversberg	76	3	70	3	72	3	70	3	288	145	12	24,0													288	145	12	24,0			
GS Spiesen-Elversberg 1-6	52	2	44	2	53	2	44	2	193	94	8	24,1													193	94	8	24,1			
SHS Neunkirchen - Steinwald	19	1	23	1	23	1	17	1	82	38	4	20,5													82	38	4	20,5			
SHS Neunkirchen - Wobelskirchen (priv.)	49	2	50	2	50	2	47	2	196	101	8	24,5													196	101	8	24,5			
SHS Neunkirchen-Haus Furgach	36	2	39	2	40	2	47	2	162	76	8	20,3													162	76	8	20,3			
HS Neunkirchen - Luthersstraße																															
HS Neunkirchen - Wellerweiler																															
HS Neunkirchen - Wobelskirchen																															
HS Ottweiler																															
HS Spiesen - Elversberg																															
I N S G E S A M T		701	31	670	34	663	30	670	33	2.704	1.347	128	21,1	414	18	390	19	446	20	434	20	519	24	2.203	1.038	101	21,8	4.907	2.385	22,9	21,4
D a g e n : Schuljahr 1983/84		708	31	657	32	674	31	664	33	2.703	1.350	127	21,3	448	18	494	23	448	20	552	24	523	24	2.465	1.133	103	22,6	5.168	2.489	23,6	21,9

1.6.26. Grund- und Hauptschulen nach Schulstandorten, Lehrern und Raumsituationen im Schuljahr 1984/85

Schulaufsichtsbezirk:  Neunkirchen I	Lehrer/Lehrpersonal		"Vollzeitlehrer" = erteilte Unterrichtsstunden (Sp.3)		Der Schule stehen zur Verfügung							Turn- hallen
	Personen	INGESAMT erteilte Unterrichts- stunden	Vollzeit- lehrer zusammen	Schüler je Vollzeit- lehrer	Klassen- räume	Gruppen- räume	natur- wiss. Un- terricht	Werken Haus- wirt- schaft	Zeichnen Filmvorf.	Gymn.- räume		
Schule:												
GS Neunkirchen - Am Stadtpark	20	448	16,0	18,5	16	2		1		2	1	1
GS Neunkirchen - Bachstraße	15	304	10,9	21,5	15			1			1	1
GS Neunkirchen - Heinitz	4	77	2,8	14,6	7					1		1
GS Neunkirchen - Kohlhof	4	98	3,5	22,0	4			1		1		1
GS Neunkirchen - Scheib	9	204	7,3	21,9	14		1	1		1		1
GS Neunkirchen - Wellesweiler	14	344	12,3	20,5	13	1	1	1		2		1
GS Neunkirchen - Hangard	5	97	3,5	15,4	4		1			1		
GS Neunkirchen - Münchwies	2	56	2,0	11,0	2					1	1	1
GS Neunkirchen - Wiebelskirchen	11	247	8,8	23,6	10			1		1		1
GS Ottweiler	8	215	7,7	25,2	8	1	1	1		1		1
GS Ottweiler - Fürth	4	110	3,9	17,2	6		1	1		1		1
GS Ottweiler - Neumünster	10	213	7,6	24,2	8		1	1		2		1
GS Ottweiler - Steinbach	5	101	3,6	17,2	5		2	2		2		1
GS Spiesen-Elversberg 1-6	14	319	11,4	21,4	11	2	1	2		2		1
GS Spiesen-Elversberg	16	331	11,8	24,4	16	4	1	2		3	1	1
GHS Neunkirchen - Steinwald	22	522	18,6	16,5	14		1	5		5		1
GHS Neunk.-Wiebelskirchen (priv.)	28	783	28,0	17,5	19	1	4	9		1	1	1
GHS Neunkirchen-Haus-Furpach	21	441	14,7	20,5	15	5	2	5		1	1	1
HS Neunkirchen - Lutherstraße	27	648	23,1	13,9	16	1	1	5		1	1	1
HS Neunkirchen-Wellesweiler	17	432	15,4	14,1	12	1	1	5				
HS Neunkirchen - Wiebelskirchen	20	442	15,8	14,6	10		1	6				
HS Ottweiler	27	663	23,7	16,4	16	1	4	6		2		1
HS Spiesen - Elversberg	30	596	21,3	14,8	17		3	4		3		
Insgesamt	333	7661	273,6	17,9	258	19	27	55		32	7	18
Dagegen: 1983/84	349	7889	281,8	18,3	272	18	27	52		29	7	18

Schule		Klassenstufe 1 - 4										Klassenstufe 5 - 9										insgesamt																																																																																																																																																																																																																																																																																																																																																																																																																																																																																																																																																																																																																																																																																																		
		1		2		3		4		1 - 4 zusammen		5		6		7		8		9				5 - 9 zusammen																																																																																																																																																																																																																																																																																																																																																																																																																																																																																																																																																																																																																																																																																																
		Sch. Kl.	Sch. Kl.	Sch. Kl.	Sch. Kl.	Sch. Kl.	Sch. Kl.	Sch. Kl.	Sch. Kl.	Sch. Kl.	Sch. Kl.	Sch. Kl.	Sch. Kl.	Sch. Kl.	Sch. Kl.	Sch. Kl.	Sch. Kl.	Sch. Kl.	Sch. Kl.	Sch. Kl.	Sch. Kl.			Sch. Kl.	Sch. Kl.	Sch. Kl.	Sch. Kl.	Sch. Kl.	Sch. Kl.	Sch. Kl.	Sch. Kl.	Sch. Kl.	Sch. Kl.	Sch. Kl.	Sch. Kl.	Sch. Kl.	Sch. Kl.	Sch. Kl.	Sch. Kl.	Sch. Kl.	Sch. Kl.	Sch. Kl.	Sch. Kl.	Sch. Kl.	Sch. Kl.	Sch. Kl.	Sch. Kl.	Sch. Kl.	Sch. Kl.	Sch. Kl.	Sch. Kl.	Sch. Kl.	Sch. Kl.	Sch. Kl.	Sch. Kl.	Sch. Kl.	Sch. Kl.	Sch. Kl.	Sch. Kl.	Sch. Kl.	Sch. Kl.	Sch. Kl.	Sch. Kl.	Sch. Kl.	Sch. Kl.	Sch. Kl.	Sch. Kl.	Sch. Kl.	Sch. Kl.	Sch. Kl.	Sch. Kl.	Sch. Kl.	Sch. Kl.	Sch. Kl.	Sch. Kl.	Sch. Kl.	Sch. Kl.	Sch. Kl.	Sch. Kl.	Sch. Kl.	Sch. Kl.	Sch. Kl.	Sch. Kl.	Sch. Kl.	Sch. Kl.	Sch. Kl.	Sch. Kl.	Sch. Kl.	Sch. Kl.	Sch. Kl.	Sch. Kl.	Sch. Kl.	Sch. Kl.	Sch. Kl.	Sch. Kl.	Sch. Kl.	Sch. Kl.	Sch. Kl.	Sch. Kl.	Sch. Kl.	Sch. Kl.	Sch. Kl.	Sch. Kl.	Sch. Kl.	Sch. Kl.	Sch. Kl.	Sch. Kl.	Sch. Kl.	Sch. Kl.	Sch. Kl.	Sch. Kl.	Sch. Kl.	Sch. Kl.	Sch. Kl.	Sch. Kl.	Sch. Kl.	Sch. Kl.	Sch. Kl.	Sch. Kl.	Sch. Kl.	Sch. Kl.	Sch. Kl.	Sch. Kl.	Sch. Kl.	Sch. Kl.	Sch. Kl.	Sch. Kl.	Sch. Kl.	Sch. Kl.	Sch. Kl.	Sch. Kl.	Sch. Kl.	Sch. Kl.	Sch. Kl.	Sch. Kl.	Sch. Kl.	Sch. Kl.	Sch. Kl.	Sch. Kl.	Sch. Kl.	Sch. Kl.	Sch. Kl.	Sch. Kl.	Sch. Kl.	Sch. Kl.	Sch. Kl.	Sch. Kl.	Sch. Kl.	Sch. Kl.	Sch. Kl.	Sch. Kl.	Sch. Kl.	Sch. Kl.	Sch. Kl.	Sch. Kl.	Sch. Kl.	Sch. Kl.	Sch. Kl.	Sch. Kl.	Sch. Kl.	Sch. Kl.	Sch. Kl.	Sch. Kl.	Sch. Kl.	Sch. Kl.	Sch. Kl.	Sch. Kl.	Sch. Kl.	Sch. Kl.	Sch. Kl.	Sch. Kl.	Sch. Kl.	Sch. Kl.	Sch. Kl.	Sch. Kl.	Sch. Kl.	Sch. Kl.	Sch. Kl.	Sch. Kl.	Sch. Kl.	Sch. Kl.	Sch. Kl.	Sch. Kl.	Sch. Kl.	Sch. Kl.	Sch. Kl.	Sch. Kl.	Sch. Kl.	Sch. Kl.	Sch. Kl.	Sch. Kl.	Sch. Kl.	Sch. Kl.	Sch. Kl.	Sch. Kl.	Sch. Kl.	Sch. Kl.	Sch. Kl.	Sch. Kl.	Sch. Kl.	Sch. Kl.	Sch. Kl.	Sch. Kl.	Sch. Kl.	Sch. Kl.	Sch. Kl.	Sch. Kl.	Sch. Kl.	Sch. Kl.	Sch. Kl.	Sch. Kl.	Sch. Kl.	Sch. Kl.	Sch. Kl.	Sch. Kl.	Sch. Kl.	Sch. Kl.	Sch. Kl.	Sch. Kl.	Sch. Kl.	Sch. Kl.	Sch. Kl.	Sch. Kl.	Sch. Kl.	Sch. Kl.	Sch. Kl.	Sch. Kl.	Sch. Kl.	Sch. Kl.	Sch. Kl.	Sch. Kl.	Sch. Kl.	Sch. Kl.	Sch. Kl.	Sch. Kl.	Sch. Kl.	Sch. Kl.	Sch. Kl.	Sch. Kl.	Sch. Kl.	Sch. Kl.	Sch. Kl.	Sch. Kl.	Sch. Kl.	Sch. Kl.	Sch. Kl.	Sch. Kl.	Sch. Kl.	Sch. Kl.	Sch. Kl.	Sch. Kl.	Sch. Kl.	Sch. Kl.	Sch. Kl.	Sch. Kl.	Sch. Kl.	Sch. Kl.	Sch. Kl.	Sch. Kl.	Sch. Kl.	Sch. Kl.	Sch. Kl.	Sch. Kl.	Sch. Kl.	Sch. Kl.	Sch. Kl.	Sch. Kl.	Sch. Kl.	Sch. Kl.	Sch. Kl.	Sch. Kl.	Sch. Kl.	Sch. Kl.	Sch. Kl.	Sch. Kl.	Sch. Kl.	Sch. Kl.	Sch. Kl.	Sch. Kl.	Sch. Kl.	Sch. Kl.	Sch. Kl.	Sch. Kl.	Sch. Kl.	Sch. Kl.	Sch. Kl.	Sch. Kl.	Sch. Kl.	Sch. Kl.	Sch. Kl.	Sch. Kl.	Sch. Kl.	Sch. Kl.	Sch. Kl.	Sch. Kl.	Sch. Kl.	Sch. Kl.	Sch. Kl.	Sch. Kl.	Sch. Kl.	Sch. Kl.	Sch. Kl.	Sch. Kl.	Sch. Kl.	Sch. Kl.	Sch. Kl.	Sch. Kl.	Sch. Kl.	Sch. Kl.	Sch. Kl.	Sch. Kl.	Sch. Kl.	Sch. Kl.	Sch. Kl.	Sch. Kl.	Sch. Kl.	Sch. Kl.	Sch. Kl.	Sch. Kl.	Sch. Kl.	Sch. Kl.	Sch. Kl.	Sch. Kl.	Sch. Kl.	Sch. Kl.	Sch. Kl.	Sch. Kl.	Sch. Kl.	Sch. Kl.	Sch. Kl.	Sch. Kl.	Sch. Kl.	Sch. Kl.	Sch. Kl.	Sch. Kl.	Sch. Kl.	Sch. Kl.	Sch. Kl.	Sch. Kl.	Sch. Kl.	Sch. Kl.	Sch. Kl.	Sch. Kl.	Sch. Kl.	Sch. Kl.	Sch. Kl.	Sch. Kl.	Sch. Kl.	Sch. Kl.	Sch. Kl.	Sch. Kl.	Sch. Kl.	Sch. Kl.	Sch. Kl.	Sch. Kl.	Sch. Kl.	Sch. Kl.	Sch. Kl.	Sch. Kl.	Sch. Kl.	Sch. Kl.	Sch. Kl.	Sch. Kl.	Sch. Kl.	Sch. Kl.	Sch. Kl.	Sch. Kl.	Sch. Kl.	Sch. Kl.	Sch. Kl.	Sch. Kl.	Sch. Kl.	Sch. Kl.	Sch. Kl.	Sch. Kl.	Sch. Kl.	Sch. Kl.	Sch. Kl.	Sch. Kl.	Sch. Kl.	Sch. Kl.	Sch. Kl.	Sch. Kl.	Sch. Kl.	Sch. Kl.	Sch. Kl.	Sch. Kl.	Sch. Kl.	Sch. Kl.	Sch. Kl.	Sch. Kl.	Sch. Kl.	Sch. Kl.	Sch. Kl.	Sch. Kl.	Sch. Kl.	Sch. Kl.	Sch. Kl.	Sch. Kl.	Sch. Kl.	Sch. Kl.	Sch. Kl.	Sch. Kl.	Sch. Kl.	Sch. Kl.	Sch. Kl.	Sch. Kl.	Sch. Kl.	Sch. Kl.	Sch. Kl.	Sch. Kl.	Sch. Kl.	Sch. Kl.	Sch. Kl.	Sch. Kl.	Sch. Kl.	Sch. Kl.	Sch. Kl.	Sch. Kl.	Sch. Kl.	Sch. Kl.	Sch. Kl.	Sch. Kl.	Sch. Kl.	Sch. Kl.	Sch. Kl.	Sch. Kl.	Sch. Kl.	Sch. Kl.	Sch. Kl.	Sch. Kl.	Sch. Kl.	Sch. Kl.	Sch. Kl.	Sch. Kl.	Sch. Kl.	Sch. Kl.	Sch. Kl.	Sch. Kl.	Sch. Kl.	Sch. Kl.	Sch. Kl.	Sch. Kl.	Sch. Kl.	Sch. Kl.	Sch. Kl.	Sch. Kl.	Sch. Kl.	Sch. Kl.	Sch. Kl.	Sch. Kl.	Sch. Kl.	Sch. Kl.	Sch. Kl.	Sch. Kl.	Sch. Kl.	Sch. Kl.	Sch. Kl.	Sch. Kl.	Sch. Kl.	Sch. Kl.	Sch. Kl.	Sch. Kl.	Sch. Kl.	Sch. Kl.	Sch. Kl.	Sch. Kl.	Sch. Kl.	Sch. Kl.	Sch. Kl.	Sch. Kl.	Sch. Kl.	Sch. Kl.	Sch. Kl.	Sch. Kl.	Sch. Kl.	Sch. Kl.	Sch. Kl.	Sch. Kl.	Sch. Kl.	Sch. Kl.	Sch. Kl.	Sch. Kl.	Sch. Kl.	Sch. Kl.	Sch. Kl.	Sch. Kl.	Sch. Kl.	Sch. Kl.	Sch. Kl.	Sch. Kl.	Sch. Kl.	Sch. Kl.	Sch. Kl.	Sch. Kl.	Sch. Kl.	Sch. Kl.	Sch. Kl.	Sch. Kl.	Sch. Kl.	Sch. Kl.	Sch. Kl.	Sch. Kl.	Sch. Kl.	Sch. Kl.	Sch. Kl.	Sch. Kl.	Sch. Kl.	Sch. Kl.	Sch. Kl.	Sch. Kl.	Sch. Kl.	Sch. Kl.	Sch. Kl.	Sch. Kl.	Sch. Kl.	Sch. Kl.	Sch. Kl.	Sch. Kl.	Sch. Kl.	Sch. Kl.	Sch. Kl.	Sch. Kl.	Sch. Kl.	Sch. Kl.	Sch. Kl.	Sch. Kl.	Sch. Kl.	Sch. Kl.	Sch. Kl.	Sch. Kl.	Sch. Kl.	Sch. Kl.	Sch. Kl.	Sch. Kl.	Sch. Kl.	Sch. Kl.	Sch. Kl.	Sch. Kl.	Sch. Kl.	Sch. Kl.	Sch. Kl.	Sch. Kl.	Sch. Kl.	Sch. Kl.	Sch. Kl.	Sch. Kl.	Sch. Kl.	Sch. Kl.	Sch. Kl.	Sch. Kl.	Sch. Kl.	Sch. Kl.	Sch. Kl.	Sch. Kl.	Sch. Kl.	Sch. Kl.	Sch. Kl.	Sch. Kl.	Sch. Kl.	Sch. Kl.	Sch. Kl.	Sch. Kl.	Sch. Kl.	Sch. Kl.	Sch. Kl.	Sch. Kl.	Sch. Kl.	Sch. Kl.	Sch. Kl.	Sch. Kl.	Sch. Kl.	Sch. Kl.	Sch. Kl.	Sch. Kl.	Sch. Kl.	Sch. Kl.	Sch. Kl.	Sch. Kl.	Sch. Kl.	Sch. Kl.	Sch. Kl.	Sch. Kl.	Sch. Kl.	Sch. Kl.	Sch. Kl.	Sch. Kl.	Sch. Kl.	Sch. Kl.	Sch. Kl.	Sch. Kl.	Sch. Kl.	Sch. Kl.	Sch. Kl.	Sch. Kl.	Sch. Kl.	Sch. Kl.	Sch. Kl.	Sch. Kl.	Sch. Kl.	Sch. Kl.	Sch. Kl.	Sch. Kl.	Sch. Kl.	Sch. Kl.	Sch. Kl.	Sch. Kl.	Sch. Kl.	Sch. Kl.	Sch. Kl.	Sch. Kl.	Sch. Kl.	Sch. Kl.	Sch. Kl.	Sch. Kl.	Sch. Kl.	Sch. Kl.	Sch. Kl.	Sch. Kl.	Sch. Kl.	Sch. Kl.	Sch. Kl.	Sch. Kl.	Sch. Kl.	Sch. Kl.	Sch. Kl.	Sch. Kl.	Sch. Kl.	Sch. Kl.	Sch. Kl.	Sch. Kl.	Sch. Kl.	Sch. Kl.	Sch. Kl.	Sch. Kl.	Sch. Kl.	Sch. Kl.	Sch. Kl.	Sch. Kl.	Sch. Kl.	Sch. Kl.	Sch. Kl.	Sch. Kl.	Sch. Kl.	Sch. Kl.	Sch. Kl.	Sch. Kl.	Sch. Kl.	Sch. Kl.	Sch. Kl.	Sch. Kl.	Sch. Kl.	Sch. Kl.	Sch. Kl.	Sch. Kl.	Sch. Kl.	Sch. Kl.	Sch. Kl.	Sch. Kl.	Sch. Kl.	Sch. Kl.	Sch. Kl.	Sch. Kl.	Sch. Kl.	Sch. Kl.	Sch. Kl.	Sch. Kl.	Sch. Kl.	Sch. Kl.	Sch. Kl.	Sch. Kl.	Sch. Kl.	Sch. Kl.	Sch. Kl.	Sch. Kl.	Sch. Kl.	Sch. Kl.	Sch. Kl.	Sch. Kl.	Sch. Kl.	Sch. Kl.	Sch. Kl.	Sch. Kl.	Sch. Kl.	Sch. Kl.	Sch. Kl.	Sch. Kl.	Sch. Kl.	Sch. Kl.	Sch. Kl.	Sch. Kl.	Sch. Kl.	Sch. Kl.	Sch. Kl.	Sch. Kl.	Sch. Kl.

1.6.28. Grund- und Hauptschulen nach Schulstandorten, Lehrern und Raumsituationen im Schuljahr 1984/85

[illegible]

Schule (Schulaufsichtsbezirk)	Klassenstufe 1 - 4										Klassenstufe 5 - 9										Insgesamt									
	1		2		3		4		1 - 4 zusammen		5		6		7		8		9				5 - 9 zusammen							
	Sch.	Kl.	Sch.	Kl.	Sch.	Kl.	Sch.	Kl.	Schüler		Schüler Kl.	Sch.	Kl.	Sch.	Kl.	Sch.	Kl.	Sch.	Kl.	Schüler		Schüler Kl.								
									zuë.	weibl.										zus.	weibl.		zus.	weibl.						
GS Bexbach	57	3	56	3	62	3	53	2	228	114	11	20,7											228	114	11	20,7				
GS Bextach - Frankholz	26	1	24	1	18	1	18	1	86	42	4	21,5											86	42	4	21,5				
GS Bextach - Höchen	17	1	13	1	9	X	14	1	53	28	3	17,7											53	28	3	17,7				
GS Bextach - Niederbach	14	1	20	1	18	1	24	1	76	36	4	19,0											76	36	4	19,0				
GS Homburg - Beiden	17	1	20	1	15	1	22	1	74	41	4	18,5											74	41	4	18,5				
GS Homburg - Bruchhof	33	2	20	1	15	1	29	2	97	52	6	16,2											97	52	6	16,2				
GS Homburg - Hohenburg	37	2	35	2	40	2	36	2	148	69	8	18,5											148	69	8	18,5				
GS Homburg - Langenacker	78	3	81	3	89	4	83	3	331	168	13	25,5											331	168	13	25,5				
GS Homburg - Luitpoldschule	34	2	44	2	49	2	34	2	161	78	8	20,1	19	1	20	1							200	96	10	20,0				
GS Homburg - Schwarzenbach	24	1	17	1	16	1	18	1	75	40	4	18,8											75	40	4	18,8				
GS Homburg - Sonnenfeld	40	2	37	2	48	2	41	2	166	73	8	20,8											166	73	8	20,8				
GS Homburg - Einöd	37	2	29	1	31	1	37	2	134	61	6	22,3											134	61	6	22,3				
GS Kinkel - Altstadt	19	1	20	1	11	1	21	1	71	30	4	17,8											71	30	4	17,8				
GS Kinkel - Limbach	31	2	32	2	33	1	34	2	130	65	7	18,6											130	65	7	18,6				
GHS Bextach - Oberbach	37	2	42	2	36	2	47	2	162	71	8	20,3	55	2	50	2	47	2	59	3	52	2	263	116	11	23,9				
GHS Homburg - Jägersturg	21	1	28	1	18	1	22	1	89	42	4	22,3	19	1	19	1	31	1	20	1	42	2	131	50	6	21,8				
GHS Homburg - Kirchberg	32	2	39	2	20	1	27	1	118	56	6	19,7	15	1	16	1	12	1	10	1	19	1	72	37	5	14,4				
GHS Kinkel	32	2	40	2	36	2	36	2	144	53	8	18,0	34	2	29	2	30	1	36	2	42	2	171	90	9	19,0				
HS Bextach													45	2	50	2	61	2	53	2	62	3	271	136	11	24,6				
HS Homburg - Hohenburg													53	2	72	3	93	4	73	4	86	4	377	181	17	22,2				
HS Homburg - Sandreimbahn													46	2	40	2	69	3	91	4	71	4	317	146	15	21,1				
INSGESAMT	586	31	597	29	564	27	596	29	2.343	1.125	116	20,2	2.866	13	2.96	14	343	14	342	17	374	18	1.641	774	76	21,6	3.984	1.899	192	20,8
D a g e g e n : Schuljahr 1983/84	633	28	576	28	604	28	546	27	2.359	1.130	111	21,3	3.35	14	360	18	394	17	401	18	420	20	1.910	887	87	22,0	4.269	2.017	198	21,6

1.6.30. Grund- und Hauptschulen nach Schulstandorten, Lehrern und Raumsituationen im Schuljahr 1984/85

Schulaufsichtsbezirk:	Lehrer/Lehrpersonal		"Vollzeitlehrer" = erteilte Unterrichtsstunden (Sp.3)		Der Schule stehen zur Verfügung						
	Personen	INSGESAMT erteilte Unterrichts- stunden	Regelstundenmaß je Schulform		Klassen- räume	Gruppen- räume	natur- wiss. Un- terricht	Werken Haus- wirt- schaft	Zeichnen Filmvorf.	Gymn. räume	Turn- hallen
			Vollzeit- lehrer zusammen	Schüler je Vollzeit- lehrer							
Homburg I											
Schule:											
GS Bexbach	14	291	104	21,9	12				2	1	1
GS Bexbach - Frankenholtz	6	113	40	21,5	6				1	1	
GS Bexbach - Höchen	4	75	27	19,6	5				1		
GS Bexbach - Niederbexbach	5	104	37	20,5	7						1
GS Bexbach - Beeden	4	105	38	19,5	4	1					
GS Homburg - Beeden	7	148	53	18,3	6		1		1		1
GS Homburg - Bruchhof	9	219	78	19,0	9				1		1
GS Homburg - Hohenburg	17	380	136	24,3	21	1	1	2	1		1
GS Homburg - Langenacker	14	302	108	18,5	10	2	1	1	1	1	
GS Homburg - Luitpoldschule	4	96	34	22,1	4						
GS Homburg - Schwarzenbach	8	200	71	23,4	8	2		1	1		1
GS Homburg - Sonnenfeld	6	158	56	23,9	6	1			1		1
GS Homburg - Einöd	5	109	39	18,2	4	1					1
GS Kirkel - Altstadt	8	184	66	19,7	7	1			1	1	1
GS Kirkel - Limbach	28	648	231	18,4	21	1		5	2	1	1
GHS Bexbach - Oberbexbach	14	332	119	18,5	18			4	1		1
GHS Homburg - Jägersburg	14	314	112	17,0	8	1	1	2			1
GHS Homburg - Kirrberg	26	514	184	17,1	11	1	1	2			1
GHS Kirkel	20	451	161	16,8	12		2	6	2	1	1
HS Bexbach	30	728	260	14,5	15		2	3	1		1
HS Homburg - Hohenburg	30	728	260	14,5	15		2	3	1		1
HS Homburg - Sandrennbahn	21	518	185	17,1	17		2	4	1		1
Insgesamt:	264	5989	2139	18,6	211	12	13	30	18	5	16
Dagegen: 1983/84	264	6078	2171	19,7	208	10	13	20	20	4	15

Homburg II (Schulaufsichtsbezirk)		Klassenstufe 1 - 4										Klassenstufe 5 - 9										Insgesamt	
Schule		1	2	3	4	1 - 4 zusammen				5	6	7	8	9	5 - 9 zusammen				Insgesamt				
Sch.	Kl.	Sch.	Kl.	Sch.	Kl.	Schüler zus.	weibl.	Kl. zus.	Schüler je Klas- se	Sch.	Kl.	Sch.	Kl.	Sch.	Kl.	Schüler zus.	weibl.	Kl. zus.	Schüler je Klas- se				
GS Blieskastel - Lautkirchen	39	2	25	1	26	1	36	2	126	63	6	210						126	63	6	210		
GS Blieskastel - Schlobberg	24	1	21	1	22	1	19	1	86	47	4	215						86	47	4	215		
GS Blieskastel - Altheim	24	1	18	1	21	1	21	1	84	44	4	210						84	44	4	210		
GS Blieskastel - Ballweiler	35	2	26	1	33	2	33	2	127	59	7	181						127	59	7	181		
GS Blieskastel - Bierbach	24	1	15	1	10	X	13	1	62	31	3	207						62	31	3	207		
GS Blieskastel - Blickweiler	24	1	17	1	12	X	7	1	60	26	3	200						60	26	3	200		
GS Blieskastel - Breilfurt	39	2	21	1	22	1	28	1	110	59	5	220						110	59	5	220		
GS Gersheim - Bilsdalheim	19	1	22	1	19	1	26	1	86	35	4	215						86	35	4	215		
GS Gersheim - Medelsheim	22	1	20	1	22	1	20	1	84	48	4	210						84	48	4	210		
GS Gersheim - Reinheim	27	1	24	1	22	1	28	1	101	47	4	253						101	47	4	253		
GS Mandelbachtal - Bebelnheim - Mitt.	9	X	8	1	9	X	7	1	33	15	2	165						33	15	2	165		
GS Mandelbachtal - Bliesenangen - Bol.	23	1	26	1	27	1	24	1	100	53	4	250						100	53	4	250		
GS Mandelbachtal - Erffweiler - Ehling.	17	1	12	X	13	1	13	1	55	30	3	183						55	30	3	183		
GS Mandelbachtal - Heckendalheim	11	X	6	1	8	X	9	1	34	16	2	170						34	16	2	170		
GS Mandelbachtal - Ormsheim	25	1	22	1	28	1	20	1	95	49	4	238						95	49	4	238		
GS St. Ingbert - A. - Weisgerber - Sch.	38	2	31	2	34	2	32	2	135	67	8	169						135	67	8	169		
GS St. Ingbert - Rischbach	42	2	38	2	42	2	45	2	167	85	8	209						167	85	8	209		
GS St. Ingbert - Schillerschule	40	2	51	2	33	2	36	2	160	86	8	200						160	86	8	200		
GS St. Ingbert - Wiesental	47	2	38	2	31	2	40	2	156	83	8	195						156	83	8	195		
GS St. Ingbert - Oberwürzbach	35	2	14	1	20	1	12	1	81	40	5	162						81	40	5	162		
GS St. Ingbert - Rentrich	18	1	19	1	30	1	26	1	93	40	4	233						93	40	4	233		
GS St. Ingbert - Rohrbach	33	2	29	1	33	2	31	2	126	59	7	180						126	59	7	180		
GHS Blieskastel - Wiederrübbach	40	2	33	2	32	2	54	2	159	81	8	199	38	2	39	2	37	2	192	81	10	192	
GHS Mandelbachtal - Omersheim	20	1	21	1	24	1	19	1	84	41	4	210	51	2	52	2	25	1	211	76	9	234	
GHS St. Ingbert - Nöhlwald	13	1	7	X	18	1	17	1	55	28	3	183	26	1	29	2	37	2	137	58	7	196	
GHS St. Ingbert - Südschule	50	2	62	3	66	3	40	2	218	106	10	218	43	2	35	2	41	2	194	89	10	194	
GHS St. Ingbert - Hassel	36	2	35	2	29	1	39	2	139	60	7	199	18	1	18	1	21	1	124	53	7	177	
GHS St. Ingbert - Rohrbach	25	1	31	2	39	2	26	1	121	57	6	202	26	1	22	1	28	1	139	75	6	232	
HS Blieskastel													52	2	64	3	63	3	316	143	14	226	
HS Gersheim													39	2	54	2	34	2	196	80	10	196	
HS St. Ingbert - Ludwigschule													43	2	50	3	62	3	271	132	14	194	
INSGESAMT		799	38	692	35	725	34	721	38	2	937	1455	336	15	363	18	348	17	1780	787	87	20,5	
D a g e n : Schuljahr 1983/84		717	33	744	36	722	36	694	35	2	877	1393	438	18	415	20	357	17	436	20	418	19	20,6
																				947	94	22,0	
																				4	941	234	21,1

1.6.32. Grund- und Hauptschulen nach Schulstandorten, Lehrern und Raumsituationen im Schuljahr 1984/85

Schulaufsichtsbezirk:	Lehrer/Lehrpersonal		"Vollzeitlehrer" = erteilte Unterrichtsstunden (Sp.3)		Der Schule stehen zur Verfügung						
	Personen	INSGESAMT erteilte Unterrichts- stunden	Regelstundenmaß je Schulform		Klassen- räume	Gruppen- räume	natur- wiss. Un- terricht	Werken Haus- wirt- schaft	Zeichnen Filmvorf.	Gymn. räume	Turn- hallen
			Vollzeit- lehrer zusammen	Schüler je Vollzeit- lehrer							
Homburg II											
Schule:											
GS Blieskastel - Lautzkirchen	7	152	54	233	10	2	1	1			1
GS Blieskastel - Schloßberg	5	104	37	232	7				2		1
GS Blieskastel - Altheim	4	102	36	233	4	2				2	
GS Blieskastel - Ballweiler	9	182	65	195	4	1			1		1
GS Blieskastel - Bierbach	4	85	30	207	6				1		1
GS Blieskastel - Blickweiler	5	84	30	200	4	1					1
GS Blieskastel - Breittfurt	5	130	46	239	6			1			1
GS Gersheim - Bliesdaheim	6	104	37	232	4	1					1
GS Gersheim - Medelsheim	6	110	39	215	4	1					1
GS Gersheim - Reinheim	4	106	38	266	6				1		1
GS Mandelbachtal-Bebelsh./Witt.	3	54	19	174	5	3				1	1
GS Mandelbachtal-Bliesm./Bolch.	7	107	38	263	4	1			1		1
GS Mandelbachtal-Erfw./Ehl.	4	83	30	183	4			1			1
GS Mandelbachtal-Heckendalh.	3	57	20	170	3				1		1
GS Mandelbachtal-Ormesheim	5	102	36	264	5				1		1
GS St. Ingbert - A. Weisg.S.	11	209	75	180	8	3		1	1		1
GS St. Ingbert - Rischbach	8	203	73	229	9	5		1	1		1
GS St. Ingbert - Schillerschule	8	209	75	213	8	1		1	1		1
GS St. Ingbert - Wiesental	9	207	74	211	9			1	1		1
GS St. Ingbert - Oberwürzbach	6	128	46	176	7	2		1	1		1
GS St. Ingbert - Rentrich	5	100	36	258	4	3		1	1		1
GS St. Ingbert - Rohrbach	9	181	65	194	7				1		1
GHS Blieskastel-Niederwürzb.	25	581	208	169	18	1	1	3	1		1
GHS Mandelbachtal-Ommersh.	19	456	163	181	21		3	4	1		1
GHS St. Ingbert - Mühlwald	14	318	114	168	12	1	1	2	1		1
GHS St. Ingbert - Südschule	30	663	237	174	20	2	1	2	1		2
GHS St. Ingbert - Hassel	22	450	161	163	15	2	1	2	1		1
GHS St. Ingbert - Rohrbach	18	415	148	176	18	2	1	3	1		3
HS Blieskastel	22	555	198	160	14	2	4	6	3		1
HS Gersheim	16	393	140	140	9		3	4	1		1
HS St. Ingbert - Ludwigsch.	23	547	195	139	14		1	3	2		1
Insgesamt:	322	7177	2563	184	269	36	17	37	28	3	29
Dagegen: 1983/84	338	7283	2601	190	274	34	18	37	27	3	29

Saarbrücken, Stadt I (Schulaufstichtsbezirk)		Schule		Klassen mit ..... Schüler																																	Klassen Insgesamt																																																																																																																																																																																																																																																																																																																																																																																																																																																																																																																																																																																																																																																																																																																																																																																																																																																																																																																																																																																																																																																																																																																																																																																																																																																																																																									
				un- ter 10	10	11	12	13	14	15	16	17	18	19	20	21	22	23	24	25	26	27	28	29	30	31	32	33	34	35	36	37	38	39	40																																																																																																																																																																																																																																																																																																																																																																																																																																																																																																																																																																																																																																																																																																																																																																																																																																																																																																																																																																																																																																																																																																																																																																																																																																																																																																											

Schule (Schulaufsichtsbezirk)	Klassen mit ..... Schüler																										Klassen Insgesamt
	un- ter 10	10	11	12	13	14	15	16	17	18	19	20	21	22	23	24	25	26	27	28	29	30	31	32	33	34	35
	36	37	38	39	40	41	42	43	44	45	46	47	48	49	50	51	52	53	54	55	56	57	58	59	60	61	62
GS Saarbrücken - St. Arnual																											
GS Saarbrücken - Deutschherrn																											
GS Saarbrücken - Füllengarten																											
GS Saarbrücken - Metzger Straße																											
GS Saarbrücken - Am Ordensgut																											
GS Saarbrücken - Schafbrücke																											
GS Saarbrücken - Meyersberg																											
GS Saarbrücken - Altenkessel																											
GS Saarbrücken - Altenkessel - Rockersh.																											
GS Saarbrücken - Brebach - Fechingen																											
GS Saarbrücken - Bübingen																											
GS Saarbrücken - Eschringen																											
GS Saarbrücken - Gersweiler - Ottenh.																											
GHS Saarbrücken - Hohe Wacht																											
GHS Saarbrücken - Bischmisheim																											
GHS Saarbrücken - Brebach																											
GHS Saarbrücken - Ensheim																											
GHS Saarbrücken - Göttingen																											
GHS Saarbrücken - Klarenthal																											
HS Saarbrücken - Dellengarten																											
HS Saarbrücken - St. Arnual																											
HS Saarbrücken - Meyersberg																											
HS Saarbrücken - Altenkessel																											
HS Saarbrücken - Gersweiler																											
INSGESAMT																											
D a g e g e n : Schuljahr 1983/84																											

Saarbrücken, Stadtverband I (Schulaufsichtsbezirk)		Klassen mit . . . . . Schüler																																				Klassen																																																																																																																																																																																																																																																																																																																																																																																																																																																																																																													
un- ter 10	10	11	12	13	14	15	16	17	18	19	20	21	22	23	24	25	26	27	28	29	30	31	32	33	34	35	36	37	38	39	40	Insgesamt																																																																																																																																																																																																																																																																																																																																																																																																																																																																																																																			
						3	3	1	2	1	4	1					1															8																																																																																																																																																																																																																																																																																																																																																																																																																																																																																																																			
								2	2	2	4	2					2															6																																																																																																																																																																																																																																																																																																																																																																																																																																																																																																																			
									1	1	1	2	3	1	1		7	2														10																																																																																																																																																																																																																																																																																																																																																																																																																																																																																																																			
								1			2	3	1				1															4																																																																																																																																																																																																																																																																																																																																																																																																																																																																																																																			
										1	1	1	1	1	1	1	3	1														4																																																																																																																																																																																																																																																																																																																																																																																																																																																																																																																			
										1	3						1															9																																																																																																																																																																																																																																																																																																																																																																																																																																																																																																																			
						1	1	2		1	3						1															6																																																																																																																																																																																																																																																																																																																																																																																																																																																																																																																			
						2	2	1		2	3	1					1															7																																																																																																																																																																																																																																																																																																																																																																																																																																																																																																																			
						1	1	1	1		3						2															6																																																																																																																																																																																																																																																																																																																																																																																																																																																																																																																			
										1	1	1	1	1	1		2	1														4																																																																																																																																																																																																																																																																																																																																																																																																																																																																																																																			
								2	1	3	2	8	1	1	1		3															11																																																																																																																																																																																																																																																																																																																																																																																																																																																																																																																			
								2	2	1	2	1	1	2			4															8																																																																																																																																																																																																																																																																																																																																																																																																																																																																																																																			
						1	1	2	4	1	9	1					1															10																																																																																																																																																																																																																																																																																																																																																																																																																																																																																																																			
									1		1																						2																																																																																																																																																																																																																																																																																																																																																																																																																																																																																																																		
								2	3	2																						9																																																																																																																																																																																																																																																																																																																																																																																																																																																																																																																			
						2	1	1			2						1															7																																																																																																																																																																																																																																																																																																																																																																																																																																																																																																																			
											1	1	1	1	1	1	1															4																																																																																																																																																																																																																																																																																																																																																																																																																																																																																																																			
											3	3	2	1	1	1	3	8														12																																																																																																																																																																																																																																																																																																																																																																																																																																																																																																																			
						1	1	1	1	1	8	1					1															13																																																																																																																																																																																																																																																																																																																																																																																																																																																																																																																			
						1	1	1	1	1	8	1					3	1														13																																																																																																																																																																																																																																																																																																																																																																																																																																																																																																																			
								2	3	3	8	1	3				5	2	1													16																																																																																																																																																																																																																																																																																																																																																																																																																																																																																																																			
								4	1	2	4	13	3				3															17																																																																																																																																																																																																																																																																																																																																																																																																																																																																																																																			
								1	1	1	3	1					2	4														9																																																																																																																																																																																																																																																																																																																																																																																																																																																																																																																			
								2	2		7	1					3															10																																																																																																																																																																																																																																																																																																																																																																																																																																																																																																																			
										3	3	2	2	1	1	2	7	2														13																																																																																																																																																																																																																																																																																																																																																																																																																																																																																																																			
								1	1		4	1					1															10																																																																																																																																																																																																																																																																																																																																																																																																																																																																																																																			
											2	4	2	1	1	1	3	1														10																																																																																																																																																																																																																																																																																																																																																																																																																																																																																																																			
								1	1	1	1	2	4	1	2	5	1	13														15																																																																																																																																																																																																																																																																																																																																																																																																																																																																																																																			
						1	1			1	1	1	1	1	1	1	4	2														10																																																																																																																																																																																																																																																																																																																																																																																																																																																																																																																			

[illegible]

	Schule	Klassen mit . . . . . Schüler	Klassen																										
		un-ter 10 10	11 11	12 12	13 13	14 14	15 15	16 16	17 17	18 18	19 19	20 20	21 21	22 22	23 23	24 24	25 25	26 26	27 27	28 28	29 29	30 30	31 31	32 32	33 33	34 34	35 35	36 36	Insgesamt
GHS Lebach	(Schulaufsichtsbezirk)																												9
GHS Lebach - Aschbach																													8
GHS Lebach - Dörsdorf.																													4
GHS Lebach - Eidenborn																													2
GHS Lebach - Grasaubach																													4
GHS Lebach - Landsweiler																													7
GHS Lebach - Steinbach																													8
GHS Saarlouis - Beaumarais																													5
GHS Saarlouis - Fraulautern																													11
GHS Saarlouis - Lisdorf																													8
GHS Saarlouis - Neuforneiller																													4
GHS Saarlouis - Roden																													15
GHS Saarlouis - Steinausbach																													8
GHS Saarlouis - St. Ludwig																													4
GHS Saarlouis - Vegelsang																													8
GHS Saarwellingen I																													12
GHS Saarwellingen II																													4
GHS Lebach (priv.)																													14
Flüchtlingsschule Lebach																													4
GHS Saarwellingen - Reischbach																													9
GHS Saarwellingen - Schwarzenholz																													9
HS Lebach																													11
HS Lebach - Thalxweiler																													6
HS Saarlouis - Binshof																													14
HS Saarlouis - Fraulautern																													11
HS Saarlouis - Vögelsang																													14
HS Saarwellingen																													13
I N S G E S A M T																													

[illegible]

Saarlouis III (Schulaufsichtsbezirk)	Klassen mit ..... Schüler	Klassen																																			
		Insgesamt																																			
		un- ter 10	10	11	12	13	14	15	16	17	18	19	20	21	22	23	24	25	26	27	28	29	30	31	32	33	34	35	36	37	38	39	40	41			
GS Schwalbach I								2	1	1	1	1	6		4																					10	
GS Schwalbach II														2						1	1														4		
GS Bous											2		2	1	1	6	1																		12		
GS Schwalbach - Elm - Sprengen										1			1		2																				4		
GS Ensderf													1	1	1	1	1			3	2	2	1											9			
GS Überherrn													1	1	1	1	2			1	5	1	1											8			
GS Überherrn - Altforweiler													1	1	1	1	1																	4			
GS Überherrn - Falsberg				1									1	1	1	1				1														3			
GS Wadgassen								2	1	3		2	8																					8			
GS Wadgassen - Warbeln										1			1							1															2		
GS Wallerfangen - Kerlingen												1	1	1						2														4			
GHS Schwalbach - Elm - Dörten								1	1	4	1	2	2	9	2						1													14			
GHS Schwalbach - Hülzweiler								2	2		1	4	2	7		2	1	2									1							16			
GHS Überherrn - Barus						1		1	1	1	2		2	6	1		2			3														11			
GHS Wadgassen - Differten								1	1	1	2	1	4			2	1	2		1	4	3	2	2										17			
GHS Wadgassen - Hostenbach										3	1	1	1	6	1	2	1		3	7														14			
GHS Wadgassen - Schaffhausen								2	2	2	4	3	2	11	1	1	1			3														17			
GHS Wallerfangen								1	1		1		1	2	2	1	2	3	1	9			1	1										15			
GHS Wallerfangen - Gisingen						1		1	1	3	1	1	1	6	1	1	1		3		1	1	1	3										13			
HS Schwalbach										1	1	1	1	3	1	1	1		3	1	2													10			
HS Bous								2	2	1	2	1	2	7	1	1			1															10			
HS Ensderf								1	1	1		1	1	4	1	1			1	3							1							9			
HS Überherrn										1	1	3	1	6					2		1													9			
INSGESAMT		1	2	13	16	14	18	22	21	19	94	17	17	20	13	8	75	10	11	5	3	3	32	2	2	1	1							223			
D a g e g e n : Schuljahr 1983/84																																		225			

Herzogl. (Schulaufsichtsbezirk)	un- ter 10	Klassen mit ..... Schüler																										Klassen Insgesamt
		10	11	12	13	14	15	16	17	18	19	20	21	22	23	24	25	26	27	28	29	30	31	32	33	34	35	
		10	11	12	13	14	15	16	17	18	19	20	21	22	23	24	25	26	27	28	29	30	31	32	33	34	35	
GS Herzog - Ballern																												4
GS Herzog - Bialzen																												4
GS Herzog - Kreuzberg																												12
GS Herzog - St. Josef																												8
GS Mettlach																												5
GS Mettlach - Orscholz																												13
GS Mettlach - Saarhölzbach																												4
GS Perl																												9
GS Perl - Bäsch																												3
GHS Herzog - Besseringen																												11
GHS Herzog - Brotdorf																												11
GHS Herzog - Hilbringen																												19
GHS Herzog - Schwenningen																												11
HS Herzog - St. Josef																												7
HS Herzog - Parkschele																												10
HS Mettlach																												8
HS Mettlach - Orscholz																												11
HS Perl																												8
INSGESAMT	1	1	1	1	1	1	1	1	1	1	1	1	1	1	1	1	1	1	1	1	1	1	1	1	1	1	1	158
Dagegen: Schuljahr 1983/84																												162

[illegible]

[illegible]

St. Wendel II (Schulaufsichtsbezirk)	Klassen mit ..... Schüler																																	Klassen Insgesamt		
	un- ter 10										10										15										20					
	10	11	12	13	14	15	16	17	18	19	20	21	22	23	24	25	26	27	28	29	30	31	32	33	34	35	36	37	38	39	40	41				
GS Freisen							1	1				3	1				4	3	1	1	1	6												11		
GS Namborn - Furschweiler							2	4				1	1				2																	8		
GS Nohfelden - Gonesweiler							1	1				1	2				4																	8		
GS Nohfelden - Sötern							3	1									1	1			2													6		
GS Nohfelden - Wolfersweiler							3	2									1																	7		
GS Nonweiler - Braunshausen													1	1			2																	2		
GS Nonweiler - Kastel								1					1				1																	3		
GS Nonweiler - Ottenhausen	1	1					1	1			1	2	1				1																	4		
GS Nonweiler - Sitzerath		1	1			1	1				1																							4		
GS Oberthal - Steinberg - Deckenhardt																1	1	1	1	1	2													4		
GS Freisen - Oberkirchen						3	3	1		4	3	2	10			1	1	1			1	1												15		
GS Namborn								1	2	2	3	8			3		3	3	2			5		1		1								17		
GS Nonweiler - Priestal							1	1	1	2	1	5	1	2	1	2					1	1	1			1								14		
GS Oberthal				1				1			4	5	2	2	3	1	8	2	2			4												18		
GS Freisen							1				1	1	2	1	1	2	7	1	1		2													10		
GS Nohfelden - Türkischhölle											4	4		3		3	6	3	2	1	6													16		
INSGESAMT	1	2	1	1	4	8	6	10	9	11	22	58	12	8	13	7	9	49	12	8	5	3	1	29	1	1								147		
Dagegen: Schuljahr 1983/84	2		1	2	2	7	11	6	14	8	11	50	12	12	11	11	10	56	8	9	7	6	4	34	3									150		

Neunkirchen I (Schulaufsichtsbezirk)		Schule		Klassen mit ..... Schüler																																				Klassen																																																																																																																																																																																																																																																																																																																																																																																																																																																																																																																																																																																																																																																																																																																																																																																																																																																																																																																																																																																																																																																																																																																																																																																																																																																		
																																								Insgesamt																																																																																																																																																																																																																																																																																																																																																																																																																																																																																																																																																																																																																																																																																																																																																																																																																																																																																																																																																																																																																																																																																																																																																																																																																																																		
				un- ter 10	10	11	12	13	14	15	10	16	17	18	19	20	16	21	22	23	24	25	21	26	27	28	29	30	26	31	32	33	34	35	31	36	37	38	39	40	40																																																																																																																																																																																																																																																																																																																																																																																																																																																																																																																																																																																																																																																																																																																																																																																																																																																																																																																																																																																																																																																																																																																																																																																																																																																	
un- ter 10	10	11	12	13	14	15	10	16	17	18	19	20	16	21	22	23	24	25	21	26	27	28	29	30	26	31	32	33	34	35	31	36	37	38	39	40	40																																																																																																																																																																																																																																																																																																																																																																																																																																																																																																																																																																																																																																																																																																																																																																																																																																																																																																																																																																																																																																																																																																																																																																																																																																																					
GS Neunkirchen - Am Stadtpark						1	1	3	4	4	2	13	2						2																																																																																																																																																																																																																																																																																																																																																																																																																																																																																																																																																																																																																																																																																																																																																																																																																																																																																																																																																																																																																																																																																																																																																																																																																																																																							</

Schule (Schulaufsichtsbezirk)	Klassen mit ..... Schüler																																				Klassen Insgesamt									
	un- ter 10										10 - 15										16 - 20										21 - 30										31 - 35	36 - 40				
	10	11	12	13	14	15	10	15	20	25	16	20	25	30	35	10	15	20	25	30	35	16	20	25	30	35	21	25	26	27	28	29	30	31	32	33		34	35	36	40					
GS Eppelborn								2	2	4						2	2	1	1	6																										10
GS Eppelborn - Subach - Calmesweiler										5																																			6	
GS Eppelborn - Dirmingen																																													4	
GS Eppelborn - Humes																																													4	
GS Illingen - Hirtzweiler - Halsbach																																													4	
GS Illingen - Mutsweiler																																													4	
GS Schiffweiler																																													8	
GS Schiffweiler - Stennweiler																																													4	
GHS Eppelborn - Wiesbach																																													14	
GHS Illingen																																													18	
GHS Illingen - Hüttigweiler																																													15	
GHS Illingen - Uchtelfangen																																													15	
GHS Merxweiler																																													19	
GHS Merxweiler - Hennesweiler																																													17	
GHS Schiffweiler - Heiligenwald																																													16	
GHS Schiffweiler - Landsweiler - Reden																																													17	
HS Eppelborn																																													20	
HS Schiffweiler																																													10	
INSGESAMT																																													205	
D a g e n : Schuljahr 1983/84																																													210	

[illegible]

[illegible]

### 1.8.1.

[illegible]

SAARLAND INSGESAMT		K l a s s e n m i t . . . . . S c h ü l e r																														K l a s s e n Insgesamt			
Schulaufsichtsbezirk	un- ter 10	10	11	12	13	14	15	16	17	18	19	20	21	22	23	24	25	26	27	28	29	30	31	32	33	34	35	36	37	38	39	40	41		
		10	11	12	13	14	15	16	17	18	19	20	21	22	23	24	25	26	27	28	29	30	31	32	33	34	35	36	37	38	39	40	41		
Saarbrücken Stadt	I			1	2	3	6	5	6	8	4	9	32	8	7	7	2	226	4	3	3		10		1										75
Saarbrücken Stadt	II		2		1	6	4	13	11	6	7	3	33	14	5	3	6	230	6	2	1	1	11		1										88
Saarbrücken Stadtverband	I				2	1	3	5	12	5	11	9	42	13	10	10	5	846	4	7	1		3	15	2	1									109
Saarbrücken Stadtverband	II					2	1	3	6	4	9	7	8	34	12	7	4	11	741	8	2		2	14	1	2	1								96
Saarlouis	I	3	1	1			1	3	7	4	11	12	6	40	12	14	5	4	742	1	5	5		11											99
Saarlouis	II					1	1	2	1	9	4	5	8	27	4	8	5	3	626	3	6	1	1	12	2	1									70
Saarlouis	III					2	7	9	5	11	9	15	11	51	8	6	3	4	324	2	4	2	1	3	12	1	1								100
Merzig	I					1	2	3	4	4	8	7	8	31	7	7	5	4	124	3	2	3		2	10	1									70
Merzig	II				1	1	2	4	1	4	2	2	5	14	6	2	8	17	841	3	7	6	2	2	20										79
St. Wendel	I							3	1		4	3	11	10	8	7	4	534	4	5	3	3	15	2	2										64
St. Wendel	II				1		1	2	2	3	3	4	8	20	6	2	7	2	825	9	3	3		1	16	1									64
Neunkirchen	I						4	4	5	7	8	9	8	37	11	5	10	9	641	6	4	4		1	15	3	1								101
Neunkirchen	II				3	5	7	15	10	9	10	10	4	43	6	1	8	813	36	1		1		2											96
Hörsburg	I	1		2			2	5	3	4	3	8	5	23	12	7	5	4	634	7	1	1	1	2	12	2									76
Hörsburg	II			1	1	1	3	6	11	7	13	10	47	11	3	1	7	426	4	6	1		1												87
INSGESAMT		3	1	3	4	11	20	36	75	74	95	93	118	105	140	92	88	90	86	191	65	57	35	11	18	18	15	9	3	2					1274

SAARLAND INSGESAMT		Klassen mit ..... Schüler																																	Klassen Insgesamt
Schulaufsichtsbezirk	un- ter 10	10	11	12	13	14	15	16	17	18	19	20	21	22	23	24	25	26	27	28	29	30	31	32	33	34	35	36	37	38	39	40	36 - 40		
		10	15	16	17	18	19	20	21	22	23	24	25	26	27	28	29	30	31	35	35														
Saarbrücken Stadt I							1	1	2	5	4	11	5	1	5	1	6	12	5	1	1	1	8											32	
Saarbrücken Stadt II							2	2	4	3	3	5	15	7	4	1	3	15	1				1											33	
Saarbrücken Stadtverband I							1	1	5	2	5	6	18	4	7	4	2	1	18	1	1		1	3										40	
Saarbrücken Stadtverband II		1		1	1		3	3	1	3	1	5	13	5	3	1	2	3	14	2	2		6											36	
Saarlouis I							1	1	2	1	1	2	4	2	5	4	7	2	20	1	1	3	5											31	
Saarlouis II								2	1	2	6	2	13	2	1	3	1	1	8	2	1	1	2	6										29	
Saarlouis III								1	2	1	3	1	2	9	2	8	2	1	13	4	4	1	9											32	
Merzig I							1	1	3	3	2		8	1	2	2	1	4	10	1	2	1	4											23	
Merzig II							1	2	2	1	4		10	2	2	2	2	6	3	2	1	6												24	
St. Wendel I							1	1	4	3	2	2	11	2	3	2	2	9	1	1	1	3												24	
St. Wendel II							1	1	2	2	1	3	11	1	1	2		4	1	3	1	5												21	
Haukekirchen I							1	2	1	2	1	5	9	6	2	2	1	3	14	4	2		6											31	
Haukekirchen II							1	1	2	3	2	1	6	14	3	3	2	2	13		1	1	2											30	
Homburg I							1	1	2	7	5	3	22	2			1	3	4			4												31	
Homburg II							1	1	2	4	3	6	21	3	1	2	5	4	15	1		1												38	
INSGESAMT		1	3	4	5	10	23	35	30	32	38	54	189	45	34	37	29	174	28	20	10	9	2	6										455	

Saarland insgesamt		Klassen mit ..... Schüler																										Klassen Insgesamt	
Schulaufsichtsbezirk	un- ter 10	10	11	12	13	14	15	16	17	18	19	20	21	22	23	24	25	26	27	28	29	30	31	32	33	34	35	36	
Saarbrücken Stadt I						1	1	2	1	2	2	5	12	2	1	1	3	3	10	1	2	4	1	2	10				33
Saarbrücken Stadt II							2	2	5	1	2	2	12	2	1	3	2	4	12	3	2								31
Saarbrücken Stadtverband I					1		1	2	5	5	5	3	20	3	3			2	8	2	4	1							37
Saarbrücken Stadtverband II	1					2	2	1	1	4	7	5	18	3	1		2	1	7	4	1								33
Saarlouis I					1	1	1	3	2	4	4	1	13	4	2	1	2	1	10	4									31
Saarlouis II					1	1	1	2	1	2	3	6	3	15	2	1	2	1	7	1	1								27
Saarlouis III								7	1	4	2	1	15	3	4	2	1	1	1	2	1	1		1					32
Merzig I			1				1	2	1	2	3	5	11	1	1			2	4	2	1								20
Merzig II							1	3	2	3	1	1	7	1	2	2	1	1	7	3	1	1							23
St. Wendel I	1					1	1			1	2	6	9		1	1	1	4		1	2	2		1					21
St. Wendel II			2				2	4	1	1	1	5	7	3	1		2	6	1	1					1				19
Neunkirchen I							1	1	2	1	2	7	2	14	2	3	6	1	3	15	1								31
Neunkirchen II							2	2	1	1	4	2	8	2	3	1	1	8	3	2	1	1							26
Homburg I				1			1	2	4	2	2	6	16	4	2	1		7	3	1	1								29
Homburg II						3	2	5	1	4	1	5	3	14	5	2	1	2	10	3		1							33
INSGESAMT	2	2	1	4	10	14	31	25	29	39	48	50	171	37	28	18	20	23	106	23	21	15	10	4	73	2	1	3	426

Saarland insgesamt		Klassen mit ..... Schüler																																Klassen insgesamt	
Schulaufsichtsbezirk	un- ter 10	10	11	12	13	14	15	10	16	17	18	19	20	16	21	22	23	24	25	21	26	27	28	29	30	26	31	32	33	34	35	31	36		
		15	16	17	18	19	20	20	21	22	23	24	25	25	26	27	28	29	30	30	31	32	33	34	35	35	36	37	38	39	40	40			
Saarbrücken Stadt	I					1	2	3	3	2		5	4	14	6	4			1	11	4	2				6								34	
Saarbrücken Stadt	II					1	4	5	3	1	5	3	4	16	4	4	1	1	10	2	1	2			1	4								35	
Saarbrücken Stadtverband	I					1	5	6	3	2	7	4	5	21	3	4	3	2	12	1					1									40	
Saarbrücken Stadtverband	II					1	2	2	5	3	5	3	5	19	3	2	2		1	8	2				2									34	
Saarlouis	I					1	1	4	1	1	2	6	1	11	3	2	3	3	11	2	2	1	1		6									32	
Saarlouis	II							1	2	5	3	2	3	15	5	1	2	2	3	11														29	
Saarlouis	III						3	3		2	3	1	2	8	5	2	2	1	3	13	1	1	2		4									28	
Merzig	I						2	2		1	2	2	2	7	1	2	3	1	7	2	1	1		4										21	
Merzig	II								2	1	1	3	1	8	1	1	2	3	2	9	1	2	1	4										23	
St. Wendel	I							1	1	1	2		3	3	2	2	1	1	6	3		3	1	7										19	
St. Wendel	II							1	1	1	2	2	2	8	2	2	1		1	6	1	1	1		4									19	
Neunkirchen	I					1	1	2		2	2	6	1	11	1	1	3	3	4	12	2	3		5										30	
Neunkirchen	II						1	1	1	3	2	1	3	10	3	4	3	2	12	1	2	1	2	4										27	
Roßburg	I						2	3	2		7	1	2	12	2	3	2		7	2	1			3										27	
Roßburg	II						3	3	4	3	2	2	2	13	4	5	1	1	11	1	1	1	1	1	5									32	
INSGESAMT		1	1	3	4	3	6	23	40	26	27	45	41	37	176	45	37	25	21	18	146	22	15	14	6	2	59	3	2	3			8		430

SAARLAND INSGESAMT		Klassen mit ..... Schüler																												Klassen Insgesamt				
		un-ter 10														31																		
		10	11	12	13	14	15	16	17	18	19	20	21	22	23	24	25	26	27	28	29	30	31	32	33	34	35	36	37	38	39	40	41	
Schulaufsichtsbezirk		un-ter 10	10	11	12	13	14	15	16	17	18	19	20	21	22	23	24	25	26	27	28	29	30	31	32	33	34	35	36	37	38	39	40	41
Saarbrücken Stadt	I								2	1	2	5	1	11	4	8	1	4	2	1	2	1												33
Saarbrücken Stadt	II			1				1	2	2	3	4	2	13	4	2	4	1	1	2	1	2	1											32
Saarbrücken Stadtverband	I				1	1	2	1	1	4	2	6	2	15	3	3	1	3	1	1	2	2	5	1										35
Saarbrücken Stadtverband	II			1	2	2	1	6	2	3	4	5	3	17	3	4	3	1	1	2	2	2	2											36
Saarlouis	I	1						1		1	1	3	6	11	3	2	4	1	2	2	2	4	1											29
Saarlouis	II					1	4	5	1	5	2	1	1	10	6	1	2	1	2	1			3											28
Saarlouis	III						3	3		3	2	2	3	10	1	3	4	4	2	2			2	1										28
Merzig	I	1			1			1	2	3	1	2	8	4	3	1	1	1	1	1	1	1	3	1										23
Merzig	II		1				1	2	1	1	4	3	6	14	2	4			2				2											25
St. Wendel	I		1					1	1	1	2	1	1	5	4	4	2	1	1	1	1	1	3											21
St. Wendel	II	1							1	2	2	2	4	11	1	2	3	6	1	1		2	3											21
Neunkirchen	I							1	1	3	2	1	4	11	5	1	7	6	1	1														31
Neunkirchen	II						2	2	1	2	2	2	7	7	5	2	6	1	1	1	1		2											26
Homburg	I				1			1	1	4	7	1	1	14	2	2	1	2	1	3	2		6											28
Homburg	II			1	1	1	2	5	1	2	4	5	5	17	2	1	1	1	3	2	2	7												34
INSGESAMT		2	1	2	3	6	5	15	32	17	35	39	42	41	74	48	38	41	28	12	17	19	10	14	6	2	5	1	3	1				430

Saarland insgesamt		Klassen mit ..... Schüler																														Klassen Insgesamt							
Schulaufsichtsbezirk	un- ter 10	10	11	12	13	14	15	16	17	18	19	20	16	21	22	23	24	25	21	26	27	28	29	30	26	31	32	33	34	35	31	36	37	38	39	40	36	40	40
		10	15	10	15	16	17	18	19	20	20	21	22	23	24	25	25	26	27	28	29	30	30	31	32	33	34	35	35	36	37	38	39	40	40	40	40		
Saarbrücken Stadt I								1	3	2			6	2			1	3	2	2	1				5														14
Saarbrücken Stadt II					2	1	3		1		3	4	4	3		2	2	5	2					2				1											15
Saarbrücken Stadtverband I								2	1		2	5	5	2	1	5	1	2	11				2	2				3											21
Saarbrücken Stadtverband II								1			1	1	3	1		4	2	3	10		1	1		3	1		2												15
Saarlouis I			1	1				2	2	3	1	6	6	1	1	4	2	3	10		1			1														19	
Saarlouis II								1	1		1	2	4	1	1	1		3		2			2				3											12	
Saarlouis III								2	3	2	1	8	2	2	1		1	4		1	1		4	1			2			1								18	
Merzig I									2			2	2	1	1		1	3			3			2	5														11
Merzig II							1	1	1	1		2	2	1	1	1	5	3	10		1	2		3															16
St. Wendel I											1	2	3	2	2	4	1		7		2	1		3															13
St. Wendel II									1	1	1	1	3	2	1		2	1	4	3	1	1		5															12
Heunkirchen I					1	1	1	1	1	1	1	5	5	1	2	2	2	1	6	3	1			4				2											18
Heunkirchen II								2	2	2	1	7					3	8	11																				18
Hörsburg I					1	1	1	2	2		2	4	4	2	1	1	1	5		1	1	1	1	3															13
Hörsburg II									1	3	2	6	6	1	1	1	1	5		2	2			4															15
INSGESAMT		1	1	2	4	8	8	16	17	18	9	68	20	72	20	22	22	25	94	14	12	8	6	6	4	6	7	4	2	1		14							230

SAARLAND INSGESAMT		Klassen mit ..... Schüler																												Klassen Insgesamt			
Schulaufsichtsbezirk		un- ter 10	10	11	12	13	14	15	16	17	18	19	20	21	22	23	24	25	26	27	28	29	30	31	32	33	34	35	36	-	40	40	
Saarbrücken Stadt	I				1	2			3	1	3			4	1	2	2	5	2	1				3									15
Saarbrücken Stadt	II			1				2	3	2	1	2	1	6	2	1	2	1	6	1	1		2										17
Saarbrücken Stadtverband	I				1			1	1	3	2		1	7	6	3	1	10	2	1			3										21
Saarbrücken Stadtverband	II					2	1	3			1	2	1	5	3	1	1	1	7	1			1		1	1			2				18
Saarlouis	I	1												12	1	3	1	1	6	1			1									20	
Saarlouis	II								1	3	1	1	1	7	1	2	1	1	6	1													14
Saarlouis	III							2	2	2	3	4	1	10	1	1		2	1	2	1	1	5	1	1								20
Merzig	I							1		2	2		3	7	3	1	1	1	5	2	2		2										14
Merzig	II							1	1	1	1		1	2	2	2	4	8	3	2		5											16
St. Wendel	I									1	1			2	3	3		1	7	2		1	3		1								13
St. Wendel	II									2	2	2	2	10	1	1	1	6	7	3		3		3									13
Neunkirchen	I							2	2	2	2	2	2	10	1	1	1	3	3		3		1	4									19
Neunkirchen	II				1	1		2	2	3	1	1	1	7	3	3	2	3	8	1			1										18
Homburg	I			1					1	1	1	2	1	5	1	2	2	4	7	1			1										14
Homburg	II				1			1	2	3	2	1	3	11	1	1	1	2	2	2	2		4										18
INSGESAMT		1	1	2	5	3	8	19	17	23	21	19	18	98	27	16	14	11	22	90	15	14	6	1	2	38	1	2	1	4			250

SAARLAND INSGESAMT		Klassen mit ..... Schüler																																	Klassen Insgesamt
Schulaufsichtsbezirk	un- ter 10	10	11	12	13	14	15	16	17	18	19	20	21	22	23	24	25	26	27	28	29	30	31	32	33	34	35	36	37	38	39	40			
		10	11	12	13	14	15	16	17	18	19	20	21	22	23	24	25	26	27	28	29	30	31	32	33	34	35	36	37	38	39	40			
Saarbrücken Stadt I							1	1	2	1	1	3	7	3	3		6		1														15		
Saarbrücken Stadt II		1					1	3	1	3	1	2	10	1	1	1	1	4		1	1	1	3										18		
Saarbrücken Stadtverband I									3	1	2	4	10	2	3	1	1	1	8	1	2	1	4										22		
Saarbrücken Stadtverband II								2		1	1	2	6	4	2	3	1	1	10	2		1	1										20		
Saarlouis I								1			3	2	6	2	3		1	6	4	2		6											18		
Saarlouis II						1			1	1	2		4	1			2	3	3	2	1	6											14		
Saarlouis III							4	3	2	1	3	3	12	1	2	1						1											21		
Merzig I						1		1		1	1	3	1	6	2	3		7	1			1											15		
Merzig II						1		1			1		1			1	3	4	8	2	2	1	5										15		
St. Wendel I																1	3	8	2	2	1		5										12		
St. Wendel II					1		1	2	1		1	1	2	1	1	3	1	2	8	3	1	4	2										12		
Neunkirchen I							1	1		1	1	1	3	1	3	1	4	6		1	1		1										20		
Neunkirchen II							2	2	2	3	2	1	8	1	5	1	1	8		1			1										19		
Hörsburg I				1				1							3	2	3	1	9			2	2	2				2					14		
Hörsburg II									4	1	1	3	9	5			2	7		1		1											17		
INSGESAMT		1	1	1	3	9	15	14	16	13	21	20	84	27	24	19	109	13	14	10	2	3	42	2										252	

[illegible]

SAARLAND INSGESAMT						Klassen mit . . . . . Schöler																				Klassen Insgesamt													
Schulaufsichtsbezirk	un- ter 10	10	11	12	13	14	15	10	16	17	18	19	20	16	21	22	23	24	25	26	27	28	29	30	26	31	32	33	34	35	-	36	37	38	39	40	-	40	
Saarbrücken Stadt I									1	1	3	2	7	1	3	3	3			7		1			1														15
Saarbrücken Stadt II						3	1	4	3	3	2	1	9	5	2				7	1				1														21	
Saarbrücken Stadtverband I			1					1	4	3	3	1	11	1	2	3	1	2	9	2		2		2														23	
Saarbrücken Stadtverband II									2	3	6	2	3	16	1	4			5	1		1		1	2												23		
Saarlouis I									1	3	3	7	7	5	6				2	13		1		1	1												21		
Saarlouis II									1	1	1	2	4	5	5				1	6	2		1	1	4												14		
Saarlouis III						1	2	1	1	1	2	10	2	2	2	1	2	2	1	8							1										21		
Merzig I							2	2	2	2	2	7	1	7	2	2	2	2	6	1				1	1												16		
Merzig II									1	1	1	3	5	1	1	3	4	1	9	1	1	1	1	2													16		
St. Wendel I									1			1	2	1	3	1			8						3	1											14		
St. Wendel II									1	1	4	3	11	2	2	2	4	1	4	2				1	3	1											14		
Neunkirchen I								2	1	1	2	3	1	1	2	2	4	1	9	2				2	2												24		
Neunkirchen II			2	3	3	8			2	2	3	1	8	7	1	3	1	3	1	5																	21		
Hörsburg I						1		1	1	1	2	2	8	7					7	3					3												18		
Hörsburg II								1	1	1	2	5	1	10	4	1			9																		20		
INSGESAMT			3	8	7	18	14	23	26	31	27	12	33	31	17	20	11	12	10	6	4	2	3</																

SAARLAND INSGESAMT		Klassen mit ..... Schüler																																				Klassen
Schulaufsichtsbezirk	un- ter 10	10	11	12	13	14	15	16	17	18	19	20	21	22	23	24	25	26	27	28	29	30	31	32	33	34	35	36	Insgesamt									
		10	11	12	13	14	15	16	17	18	19	20	21	22	23	24	25	26	30	31	35	36	40															
Saarbrücken Stadt	I																														-							
Saarbrücken Stadt	II								1	1	1	3																			3							
Saarbrücken Stadtverband	I						1	1	1			1																			2							
Saarbrücken Stadtverband	II																														1							
Saarlouis	I	4													2		2														6							
Saarlouis	II																							1							1							
Saarlouis	III									1		1			1	1	2														3							
Merzig	I															1	1														1							
Merzig	II									1		1			1	1	3														4							
St. Wendel	I																														-							
St. Wendel	II								1			1			1	1	2														3							
Neunkirchen	I	1			1		1	2						1											1						5							
Neunkirchen	II																														-							
Hoeburg	I														1		1														1							
Hoeburg	II								1	3	1	5			1	1	2	3													8							
INSGESAMT	5				1	2	3	1	5	4	2	12	2	1	8	2	2	15	1				1	1							37							

1.9.1. DEUTSCHE UND AUSLÄNDISCHE SCHÜLER AN GRUND- UND HAUPTSCHULEN NACH SCHULAUF SICHTSBEZIRKEN UND STAATSANGEHÖRIGKEIT IM SCHULJAHR 1984/85

Schläufsichtsbezirk:  SAARLAND INSGESAMT		Schüler Insgesamt	darunter: ausländische Schüler										Amerika	Asien	Afrika	sonstige Länder	Türkei	Spanien	Portugal	Jugos- lawien	Italien	Griechen- land	Europa		ohne Angaben
			zusammen		abs.	in %	Griechen- land	Italien	Jugos- lawien	Portugal	Spanien	Türkei											sonstige Länder		
			abs.	in %																					
Saarbrücken Stadt I	4 422	475	10,7	5	246	15	3	3	104	50	12	30	6	-	1										
Saarbrücken Stadt II	4 502	568	12,6	-	301	12	4	3	165	58	5	18	2	-	-										
Saarbrücken Stadtverband I	5 477	778	14,2	-	218	5	-	-	484	36	10	23	2	-	-										
Saarbrücken Stadtverband II	4 864	267	5,5	1	110	1	2	-	109	22	7	14	1	-	-										
Saarlouis I	4 739	378	8,0	1	219	9	7	-	75	35	-	30	2	-	-										
Saarlouis II	3 877	374	9,7	-	194	5	4	-	145	18	3	5	-	-	-										
Saarlouis III	4 710	395	8,4	-	170	9	4	-	112	29	4	65	2	-	-										
Merzig I	3 350	187	5,6	1	67	6	9	9	42	22	10	21	-	-	-										
Merzig II	3 911	156	4,0	-	73	3	1	1	27	21	3	21	4	-	2										
St. Wendel I	3 386	59	1,7	-	26	5	-	-	-	16	-	11	1	-	-										
St. Wendel II	3 161	28	0,9	-	17	1	-	3	-	5	-	1	1	-	-										
Neunkirchen I	4 907	360	7,3	5	219	20	-	-	67	17	6	20	3	-	3										
Neunkirchen II	4 204	129	3,1	3	66	-	1	1	46	9	2	-	1	-	-										
Hörsburg I	3 984	305	7,7	30	51	16	1	1	154	24	5	6	17	-	-										
Hörsburg II	4 717	296	6,3	3	155	5	-	5	83	22	13	7	2	-	1										
Insgesamt:	64 211	4 755	7,4	49	2 132	112	36	26	1 613	384	80	272	44	-	7										

darunter: ausländische Schüler																
Schule	Schüler insgesamt	zusammen		Europa								Afrika	Asien	Amerika	Australien	ohne Angaben
		abs.	in %	Griechenland	Italien	Jugoslawien	Portugal	Spanien	Türkei	sonstige Länder						
GS Saarbrücken-Bruchviese	285	41	14,4	1	19	3		2		3		10	1			
GS Saarbrücken-Eschberg	207	9	4,4							5		3	1			
GS Saarbrücken- A. Homburg	98	1	1,0		1											
GS Saarbrücken-Jägersfreude	75	10	13,3			1										
GS Saarbrücken Kirchberg	176	40	22,7	1	20	1										
GS Saarbrücken Rastbachtal	190	41	21,6		29											
GS Saarbrücken Rastpfuhl	300	29	9,7		16	1										
GS Saarbrücken Rotenberg	134	24	17,9		12		1									
GS Saarbrücken Rudhütte	75	14	18,7		4											
GS Saarbrücken Vallaubaum	144	15	10,4		10	1										
GS Saarbrücken Dudweiler	374	42	11,2	1	14	2							1			
GS Saarbrücken Dudweiler/Herrnsöhr	139	12	8,6		6	1										
GS Saarbrücken Scheidt	164	8	4,9		4											
GHS Saarbrücken Ostschule	284	18	6,3		14											
GHS Saarbrücken Rodenhof	323	17	5,3		11	1										
GHS Saarbrücken Dudweiler	354	10	2,8	1	3	1										
HS Saarbrücken Kirchberg	199	29	14,6		20	1										
HS Saarbrücken Rastpfuhl	213	31	14,6		17			1								
HS Saarbrücken Rotenberg	188	38	20,2	1	21	1		1								
HS Saarbrücken Dudweiler	500	46	9,2		25	1										
Insgesamt:	4 422	475	10,7	5	246	15	3	3					6			

1.9.3. DEUTSCHE UND AUSLÄNDISCHE SCHÜLER AN GRUND- UND HAUPTSCHULEN NACH SCHULAUF SICHTSBEZIRKEN UND STAATSANGEHÖRIGKEIT IM SCHULJAHR 1984/85

Schule	Schüler insgesamt	darunter: ausländische Schüler												Amerika	Asien	Afrika	ohne Angaben		
		zusammen		Europa															
		abs.	in %	Griechen- land	Italien	Jugos- lawien	Portugal	Spanien	Türkei	sonstige Länder									
GS Saarbrücken-St. Anna	208	16	7,7		12	1								1		2			
GS Saarbrücken-Deutscherren	190	28	14,7		8									15	1	4			
GS Saarbrücken-Füllengarten	185	34	18,4		26									6	2				
GS Saarbrücken-Metzer Straße	138	25	18,1		11			1						4	6	3			
GS Saarbrücken-Altenkessel	152	11	7,2		4									1	2	3			
GS Saarbrücken-Scharbrücke	68	-	-																
GS Saarbrücken-Weversberg	271	59	21,8		45									8	4	1			
GS Saarbrücken-Altenkessel	139	10	7,2		9									1					
GS Saarbrücken-Altenkessel/Rockershausen	37	6	16,2		2									3	1				
GS Saarbrücken-Brebach/Fechingen	73	1	1,4											1					
GS Saarbrücken-Böbingen	106	12	11,3		4										8				
GS Saarbrücken-Eschringen	45	3	6,7			3													
GS Saarbrücken-Gersw. / Ottenh.	188	16	8,5		12	1								1	2				
GHS Saarbrücken-Hohe Nacht	418	29	6,9		17			1						4	4	1			
GHS Saarbrücken-Bischelsheim	193	5	2,6		3										1	1			
GHS Saarbrücken-Brebach	296	102	34,5		41		2							56	2				
GHS Saarbrücken-Enthal	253	23	9,1		20	2								1					
GHS Saarbrücken-Güdingen	280	38	13,6		19	4	2	1						3	8	1			
GHS Saarbrücken-Kirchthal	347	46	13,3		4									41	1				
HS Saarbrücken-Dallengarten	172	15	8,7		7									2	3	1			
HS Saarbrücken-St. Anna	154	14	9,1		13	1													
HS Saarbrücken-Weversberg	238	43	18,1		25									11	6	1			
HS Saarbrücken-Altenkessel	227	27	11,9		18									8	1				
HS Saarbrücken-Gersweiler	124	5	4,0		1										4				
Insgesamt:	4 502	568	12,6	-	301	12	4	3						165	58	5	18	2	-

Schule	Schulaufsichtsbezirk: SAARBRÜCKEN STADTVERBAND I	Schüler insgesamt	darunter: ausländische Schüler												Amerika	Asien	Afrika	sonstige Länder	Australien	ohne Angaben
			zusammen		Europa															
			abs.	in %	Griechen- land	Italien	Jugos- lawien	Portugal	Spanien	Türkei	sonstige Länder									
GS Großrossel-Dorf im Warndt		141	5	3,6		1							2			2				
GS Großrosseln-Karlshorn		118	9	7,6		1							1			7				
GS Püttlingen I		230	16	7,0		4							6				6			
GS Püttlingen II		79	-	-																
GS Püttlingen III		101	2	2,0		2														
GS Püttlingen-Köllerbach		215	-	-																
GS Riegelsberg		122	5	4,1		1											4			
GS Riegelsberg-Hiltsbach		135	2	1,5		1										1				
GS Riegelsberg-Pflugscheid		113	1	0,9		1														
GS Riegelsberg-Walderhofen		88	-	-																
GS Völklingen-Bergstraße		216	68	31,5		24	1						40			2				
GS Völklingen-Fenne		185	62	33,5		22							40							
GS Völklingen-Haydnstraße		187	31	16,6		6	1						22			2				
GS Völklingen H.-Röckling-Höhe		33	-	-																
GS Völklingen Luise(r)thal		172	83	48,3		11							71			1				
GS Völklingen Vöhrden		116	55	47,4		20							27			2				
GS Völklingen Lauterbach		93	5	5,4									5							
GS Völklingen-Ludweiler		273	50	18,3		7							43							
GHS Großrosseln		255	20	7,8		7							10			2				
GHS Völklingen-Geißlautern		249	44	17,7		18							24			1				
GHS Völklingen-Heidstock		336	23	6,9		4							17			1				
GHS Völklingen-Vöhrden		327	33	10,1		17							15			1				
HS Großrosseln-Eimersweiler		212	14	6,6		2							2			8				
HS Püttlingen		192	6	3,1		4											2			
HS Püttlingen-Köllerbach		300	21	7,0		10							7			1				
HS Riegelsberg		214	10	4,7		7										1				
HS Völklingen-Fürstenthausen		205	69	33,7		17							49			3				
HS Völklingen-Mühlwegann		333	96	28,8		24	3						63			2				
HS Völklingen-Ludweiler		237	48	20,3		7							40			1				
Insgesamt:		5 477	778	14,2	-	218	5	-	-				484			36	10	23	2	

1.9.5. DEUTSCHE UND AUSLÄNDISCHE SCHÜLER AN GRUND- UND HAUPTSCHULEN NACH SCHULAUFWACHSBEZIRKEN UND STAATSANGEHÖRIGKEIT IM SCHULJAHR 1994/95

Schulaufsichtsbezirk: SAARBRÜCKEN STADTVERBAND II  S c h u l e	Schüler insgesamt	darunter: ausländische Schüler															Amerika	Asien	Afrika	ohne Angaben																																																																																																																																																																																																																																																																																																																																																																																																																																																																																																																																																																																																																																																																																																																																																																																																																																																																																																																																																																																																																																																																																																																																																																																																																																																																																																																												
		E u r o p a																																																																																																																																																																																																																																																																																																																																																																																																																																																																																																																																																																																																																																																																																																																																																																																																																																																																																																																																																																																																																																																																																																																																																																																																																																																																																																																																														
		abs.	in %	Griechen- land	Italien	Jugos- lawien	Portugal	Spanien	Türkei	sonstige Länder																																																																																																																																																																																																																																																																																																																																																																																																																																																																																																																																																																																																																																																																																																																																																																																																																																																																																																																																																																																																																																																																																																																																																																																																																																																																																																																																						
GS Friedrichstal	262	12	4,6		5					4	3																																																																																																																																																																																																																																																																																																																																																																																																																																																																																																																																																																																																																																																																																																																																																																																																																																																																																																																																																																																																																																																																																																																																																																																																																																																																																																																																					</

Schulaufsichtsbzirk: SAARLOUIS I	Schüler insgesamt	darunter: ausländische Schüler												Amerika	Asien	Afrika	ohne Angaben
		zusammen		Europa													
		abs.	in %	Griechen- land	Italien	Jugos- lawien	Portugal	Spanien	Türkei	sonstige Länder							
Schule																	
GS Lebach	221	10	4,5		1				1					2		6	
GS Lebach-Aschbach	152	1	0,7		1												
GS Lebach-Dörsdorf	66	-	-														
GS Lebach-Eidenborn	46	-	-														
GS Lebach-Gresaubach	86	-	-														
GS Lebach-Landsweiler	116	6	5,2		2								3	1			
GS Lebach Steinbach	181	-	-														
GS Saarlouis-Beunerais	97	7	7,2		1								3	1		2	
GS Saarlouis-Fraulautern	260	41	15,8	1	34	1							2	2		1	
GS Saarlouis-Lisdorf	149	11	7,4		7								2	1		1	
GS Saarlouis-Neuforweiler	90	4	4,4		3									1			
GS Saarlouis-Roden	316	51	16,1		28	3							18	2			
GS Saarlouis-Steinrausch	194	5	2,6		1									2		2	
GS Saarlouis-St. Ludwig	82	17	20,7		12									2		2	1
GS Saarlouis-Vögelang	169	7	4,1		2	1								1		2	1
GS Saarwellingen I	245	25	10,2		14				2				5	2		2	
GS Saarwellingen II	59	1	1,7						1								
GHS Lebach (privat)	365	5	1,4		1									1		3	
Flüchtlingschule Lebach	30	7	23,3										1	3		3	
GHS Saarwellingen-Reisbach	185	15	8,1		8								6	1			
GHS Saarwellingen-Schwarzenholz	207	3	1,5													3	
HS Lebach	202	8	4,0		2								1	3		2	
HS Lebach-Thalexweiler	115	-	-														
HS Saarlouis-Binshof	297	54	18,2		31	1							15	7			
HS Saarlouis-Fraulautern	236	34	14,4		24	1							9				
HS Saarlouis-Vögelang	308	35	11,4		25	2							6	1		1	
HS Saarwellingen	265	31	11,7		22				3				4	2			
Insgesamt:	4739	378	8,0	1	219	9	7	-	7				75	35	-	30	2

Schulaufsichtsbezirk Saarlouis II	Schule	Schüler insgesamt	darunter: ausländische Schüler													Amerika	Asien	Afrika	sonstige Länder	Türkei	Spanien	Jugos- lawien	Italien	Griechen- land	zusammen		ohne Angaben																																																																																																																																																																																																																																																																																																																																																																																																																																																																																																																																																																																																																																																																																																																																																																																																																																																																																																																																																																																																																																																																																																																																																																																																																																																																									
			abs.	in %	Europa																																																																																																																																																																																																																																																																																																																																																																																																																																																																																																																																																																																																																																																																																																																																																																																																																																																																																																																																																																																																																																																																																																																																																																																																																																																																																															
					Griechen- land	Italien	Jugos- lawien	Portugal	Spanien	Türkei	sonstige Länder	Afrika	Asien	Amerika	ohne Angaben																																																																																																																																																																																																																																																																																																																																																																																																																																																																																																																																																																																																																																																																																																																																																																																																																																																																																																																																																																																																																																																																																																																																																																																																																																																																																					
	GS Dillingen I	163	29	17,8		23		2								3	1																																																																																																																																																																																																																																																																																																																																																																																																																																																																																																																																																																																																																																																																																																																																																																																																																																																																																																																																																																																																																																																																																																																																																																																																																																																																																			

Schule		Schüler insgesamt	darunter: ausländische Schüler													Amerika	Asien	Afrika	sonstige Länder	Türkei	Spanien	Portugal	Jugoslawien	Italien	Griechenland	zusammen		ohne Angaben																																																																																																																																																																																																																																																																																																																																																																																																																																																																																																																																																																																																																																																																																																																																																																																																																																																																																																																																																																																																																																																																																																																																																																																																																																																																																																																							
			abs.	in %																																																																																																																																																																																																																																																																																																																																																																																																																																																																																																																																																																																																																																																																																																																																																																																																																																																																																																																																																																																																																																																																																																																																																																																																																																																																																																																																															
					Europa																																																																																																																																																																																																																																																																																																																																																																																																																																																																																																																																																																																																																																																																																																																																																																																																																																																																																																																																																																																																																																																																																																																																																																																																																																																																																																																																														

Schulaufsichtsbezirk: MERZIG I	Schüler insgesamt	darunter: ausländische Schüler												Amerika	Asien	Afrika	ohne Angaben
		zusammen		Europa								sonstige Länder					
		abs.	in %	Griechen- land	Italien	Jugos- lawien	Portugal	Spanien	Türkei								
Schule																	
GS Merzig-Ballern	80	6	7,5		2								2				
GS Merzig-Bietzen	99	5	5,1		2											3	
GS Merzig-Kreuzberg	246	26	10,6			1	2									5	1
GS Merzig-St. Josef	148	7	4,7			1	1										2
GS Mettlach	123	12	9,8		8			2								1	
GS Mettlach-Orscholz	295	3	1,0		2	1										1	
GS Mettlach-Saarnölzbach	66	2	3,0														
GS Perl	194	4	2,1														
GS Perl-Besch	50	-	-														
GBS Merzig-Besseringen	226	17	7,5	1	12								4				
GBS Merzig-Bröttdorf	239	12	5,0		6	3	1									1	
GBS Merzig-Hilbringen	401	25	6,2		14								3			6	
GBS Merzig-Schwanlingen	221	7	3,2		5		1										
HS Merzig-St. Josef	130	10	7,7		1		2									5	
HS Merzig-Parkschule	230	25	10,9		3		2						14			1	3
HS Mettlach	163	19	11,7		10			7								2	
HS Mettlach-Orscholz	255	2	0,8		2												
HS Perl	184	5	2,7													5	
Insgesamt	3 350	187	5,6	1	67	6	9	9					42			10	21
		</															

Schulaufsichtsbezirk: MERZIG II		Schüler Insgesamt	darunter: ausländische Schüler											Amerika	Asien	Afrika	ohne Angaben
			zusammen		Europa												
			abs.	in %	Griechen- land	Italien	Jugos- lawien	Portugal	Spanien	Türkei	sonstige Länder						
Schule		GS Beckingen-Hergarten	59	1	1,7	1									2		
		GS Beckingen-Haustadt	82	3	3,7	1											
		GS Beckingen-Honzrath	73	7	9,6							7					
		GS Beckingen-Opfen	111	1	0,9									1			
		GS Losheim	259	3	1,2		3							1			
		GS Losheim-Bachen	109	3	2,8		2										
		GS Losheim-Britten	99	1	1,0										1		
		GS Losheim-Wahlen	139	5	3,6		4							1			
		GS Wadern-Bardenbach	90	7	7,8		2					5					
		GS Wadern-Buweiler/Bathen	44	-	-												1
		GS Wadern-Lockweiler	226	9	4,0		1					3		1	3		
		GS Wadern-Nunkirchen	93	11	11,8		6	1				2		2			
		GS Wadern-Stainberg	88	1	1,1		1										
		GS Wadern-Wadrill	75	1	1,3									1			
		GS Weiskirchen-Konfeld	122	3	2,5										3		
		GS Weiskirchen-Rappweiler	46	-	-												
		GS Weiskirchen-Thailen	57	2	3,5									2			
		GHS Beckingen	358	39	10,9		15					1	5	2	3	8	4
		GHS Beckingen-Düppenweiler	306	15	4,9		13						1				
		HS Beckingen-Reisbach	117	1	0,9		1										
		HS Losheim	543	15	2,8		9	1						5		1	
		HS Wadern	512	22	4,3		12	1					4	4			
		HS Weiskirchen	303	6	2,0		2							1	3		
		Insgesamt:	3 911	156	4,0	-	73	3	1	1	1	27	21	3	21	4	2

Schulaufsichtsbezirk: ST. WENDEL I	Schüler insgesamt	darunter: ausländische Schüler												Amerika	Asien	Afrika	ohne Angaben																																																																																																																																																																																																																																																																																																																																																																																																																																																																																																																																																																																																																																																																																																																																																																																																																																																																																																																																																																																																																																																																																																																																																																																																																																																																																																												
		Europa										sonstige Länder	Türkei					Spanien	Jugos- lawien	Italien	Griechen- land	in %	abs.																																																																																																																																																																																																																																																																																																																																																																																																																																																																																																																																																																																																																																																																																																																																																																																																																																																																																																																																																																																																																																																																																																																																																																																																																																																																																																						
		zusammen																																																																																																																																																																																																																																																																																																																																																																																																																																																																																																																																																																																																																																																																																																																																																																																																																																																																																																																																																																																																																																																																																																																																																																																																																																																																																																																											
Schule		242	9	3,7	9																																																																																																																																																																																																																																																																																																																																																																																																																																																																																																																																																																																																																																																																																																																																																																																																																																																																																																																																																																																																																																																																																																																																																																																																																																																																																																																								

Schulaufsichtsbezirk:  St. Vandel II		Schüler insgesamt	darunter: ausländische Schüler																	
			Europa																	
			zusammen		Griechen- land	Italien	Jugos- lawien	Portugal	Spanien	Türkei	sonstige Länder	Afrika	Asien	Amerika	Australien	ohne Angaben				
			abs.	in %																
S c h u l e																				
GS Freisen		267	2	0,8																
GS Naaborn-Furscheiler		163	1	0,6														1		
GS Nohfelden-Gonnesweiler		168	1	0,6		1														
GS Nohfelden-Sötern		125	3	2,4		3														
GS Nohfelden-Wolfersweiler		125	-	-																
GS Nonweiler-Braunshausen		45	1	2,2																
GS Nonweiler-Kastel		47	-	-																
GS Nonweiler-Ditzhausen		68	-	-																
GS Nonweiler-Sitzerath		55	-	-																
GS Oberthal-Steinböck		104	-	-																
GHS Freisen-Oberkirchen		280	-	-																
GHS Naaborn		387	7	1,8		7														
GHS Nonweiler-Primsdal		316	3	1,0				1							2					
GHS Oberthal		401	1	0,3		1													1	
HS Freisen		232	2	0,9																
HS Nohfelden-Türkischwähe		378	7	1,9		5													2	
Insgesamt:		3161	28	0,9		17		1						3				1		1
																	</			

Schulaufsichtsbezirk: NEUNKIRCHEN I	Schüler insgesamt	darunter: ausländische Schüler														Amerika	Australien	ohne Angaben
		zusammen		Europa								Afrika	Asien					
		abs.	in %	Griechen- land	Italien	Jugos- lawien	Portugal	Spanien	Türkei	sonstige Länder								
Schule																		
GS Neunkirchen-Am Stadtpark	296	70	23,7	1	33	2						28	1	3	2			
GS Neunkirchen-Bachstraße	234	47	20,1		24	2						14	1	3				2
GS Neunkirchen-Heinitz	41	1	2,4											1				
GS Neunkirchen-Kohlhof	77	1	1,3															
GS Neunkirchen-Scheib	160	11	6,9		3	3						3	1	1				
GS Neunkirchen-Malleweiler	252	25	9,9		9	6							3	7				
GS Neunkirchen-Hangard	54	5	9,3		3								2					
GS Neunkirchen-Münchvies	22	-	-															
GS Neunkirchen-Miehliskirchen	208	22	10,6		19							3						
GS Ottweiler	194	5	2,6		3							1	1					
GS Ottweiler-Füchth	67	1	1,5	1								1						
GS Ottweiler-Naumböster	184	2	1,1		1													
GS Ottweiler-Steinbach	62	3	4,8															
GS Spiesen-Elversberg	288	7	2,4		6													
GS Spiesen-Elversberg 1-6	244	13	5,3		11	1								1				
GHS Neunkirchen-Steinwald	306	12	3,9		2	3						3	1	3				
GHS Neunkirchen-Miehliskirchen (privat)	489	28	5,7	1	23	3								1				
GHS Neunkirchen-Haus Furosch	301	3	1,0		2									1				
HS Neunkirchen-Lutherstraße	322	43	13,4	1	28							10	2	3	1			1
HS Neunkirchen-Malleweiler	171	11	6,4		7							1	1					
HS Neunkirchen-Malleweiler	230	29	12,6		25							3	1					
HS Neunkirchen-Miehliskirchen	389	8	2,1		8													
HS Ottweiler	316	13	4,1	1	12													
HS Spiesen-Elversberg																		
Insgesamt:	4 907	360	7,3	5	219	20	-	-	67	17	20	6	3	20	3	-	3	

Schulaufsichtsbezirk: NEUNKIRCHEN II	Schüler insgesamt	darunter: ausländische Schüler											Amerika	Asien	Afrika	sonstige Länder	Türkei	Spanien	Jugos- lawien	Portugal	Griechen- land	Italien	Australien	ohne Angaben																																																																																																																																																																																																																																																																																																																																																																																																																																																																																																																																																																																																																																																																																																																																																																																																																																																																																																																																																																																																																																																																																																																																																																																																																																																																						
		zusammen		Europa																																																																																																																																																																																																																																																																																																																																																																																																																																																																																																																																																																																																																																																																																																																																																																																																																																																																																																																																																																																																																																																																																																																																																																																																																																																																																										
		abs.	in %	Griechen- land	Italien	Jugos- lawien	Portugal	Spanien	Türkei	sonstige Länder	Afrika	Asien													Amerika	Australien	ohne Angaben																																																																																																																																																																																																																																																																																																																																																																																																																																																																																																																																																																																																																																																																																																																																																																																																																																																																																																																																																																																																																																																																																																																																																																																																																																																																			
Schule																																																																																																																																																																																																																																																																																																																																																																																																																																																																																																																																																																																																																																																																																																																																																																																																																																																																																																																																																																																																																																																																																																																																																																																																																																																																																														</

1.9.15. DEUTSCHE UND AUSLÄNDISCHE SCHÜLER AN GRUND- UND HAUPTSCHULEN NACH SCHULAUF SICHTSBEZIRKEN UND STAATSANGEHÖRIGKEIT IM SCHULJAHR 1984/85

Schulaufsichtsbezirk HOMBURG I	Schüler insgesamt	darunter: ausländische Schüler											Amerika	Asien	Afrika	ohne Angaben
		zusammen		Europa												
		abs.	in %	Griechen- land	Italien	Jugos- lawien	Portugal	Spanien	Türkei	sonstige Länder						
GS Bexbach	228	7	3,1	1						2	3		1			
GS Bexbach-Frankenholz	86	9	10,5		1	2				4	1		1			
GS Bexbach-Höchen	53	1	1,9		1											
GS Bexbach-Niederbexbach	76	-	-													
GS Homburg-Baaden	74	11	14,9							11						
GS Homburg-Bruchhof	97	3	3,1							2	1					
GS Homburg-Hohenburg	148	25	16,9	8	2	1				12	1			1		
GS Homburg-Langacker	331	68	20,5	1	13	8				39	3	1	2	1		
GS Homburg-Luitoldtschule	200	29	14,5	2	3	2			1	11	7	1	2			
GS Homburg-Schwarzenbach	75	3	4,0		1					1				1		
GS Homburg-Sonnenfeld	166	13	7,8		1	1				6	2		1	2		
GS Homburg-Einöd	134	5	3,7		1					2				2		
GS Kirkal-Altstadt	71	3	4,2							1				2		
GS Kirkal-Limbach	130	2	1,5	1						1				2		
GHs Bexbach-Oberbexbach	425	10	2,4		4					6						
GHs Homburg-Jägersburg	220	16	7,3		6	1				9						
GHs Homburg-Kirrberg	190	12	6,3		1					5	1			5		
GHs Kirkal	315	10	3,2	4	2		1			1			1	1		
HS Bexbach	271	11	4,1	4						4	1		1	1		
HS Homburg-Hohenburg	377	35	9,3	9	6					17	2	1	1			
HS Homburg-Sandranbahn	317	32	10,1		9	1				20	2					
Insgesamt:	3 984	305	7,7	30	51	16	1	1		154	24	5	6	17		

Schulaufsichtsbezirk  HOMBURG II	Schüler insgesamt	darunter: ausländische Schüler												Amerika	Asien	Afrika	sonstige Länder	Türkei	Spanien	Portugal	Jugos- lawien	Italien	Griechen- land	zusammen		ohne Angaben																																																																																																																																																																																																																																																																																																																																																																																																																																																																																																																																																																																																																																																																																																																																																																																																																																																																																																																																																																																																																																																																																																																																																																																																																																																																																																																																				
		abs.	in %																																																																																																																																																																																																																																																																																																																																																																																																																																																																																																																																																																																																																																																																																																																																																																																																																																																																																																																																																																																																																																																																																																																																																																																																																																																																																																																																																											
				Europa																																																																																																																																																																																																																																																																																																																																																																																																																																																																																																																																																																																																																																																																																																																																																																																																																																																																																																																																																																																																																																																																																																																																																																																																																																																																																																																																																										
Schule																																																																																																																																																																																																																																																																																																																																																																																																																																																																																																																																																																																																																																																																																																																																																																																																																																																																																																																																																																																																																																																																																																																																																																																																																																																																																																																																																														

## SCHULEN FÜR BEHINDERTE

Schule für  Lernbehinderte	Schüler												Klassen				
	in den Klassenstufen												Zusammen	davon verblüch	Zusammen	Schüler je Klasse	
	1	2	3	4	5	6	7	8	9	10	11	12 und mehr					
Saarbrücken	1	6	14	24	30	35	45	48	48	9	-	-	260	103	22	11,8	
Saarbrücken - Alleenkessel	2	2	4	6	13	23	15	20	25	1	1	-	112	47	8	14,0	
Saarbrücken - Dudweiler	4	1	5	4	5	10	10	11	26	3	1	-	80	25	7	11,4	
Saarbrücken - von der Heydt	2	5	3	5	8	8	12	24	21	8	-	-	96	29	7	13,7	
Kleinblittersdorf - Altesransbach	-	-	2	7	9	3	11	13	12	4	-	-	61	20	5	12,2	
Friedrichsthal	1	6	5	2	8	8	12	18	17	-	-	-	77	29	7	11,0	
Quierschied - Fischbach	-	-	5	2	3	4	12	13	11	4	-	-	54	25	5	10,8	
Wölklingen - Geislauren	4	8	18	7	21	28	30	23	37	4	1	-	181	61	15	12,1	
Losheim - Niederlosheim	-	2	-	6	6	7	7	4	14	1	-	-	47	22	4	11,8	
Perzig	-	2	3	7	10	5	16	12	10	2	-	-	67	30	6	11,2	
Hettlach - Weiten	-	2	2	3	4	5	9	4	5	-	-	-	34	8	3	11,3	
Wadern - Nosvandel	1	2	5	5	5	11	10	8	12	-	-	-	57	17	5	11,4	
Speyerbach	-	Audape löst seit 3.9.1984												-	-	-	-
Illingen	-	2	9	11	10	17	13	25	30	2	-	-	119	39	11	10,8	
Neunkirchen	8	8	7	31	23	23	38	49	56	-	-	-	243	104	18	13,5	
Oillingen	3	-	8	10	14	23	19	14	35	1	-	-	127	48	10	12,7	
Labach	3	2	3	5	8	11	14	10	13	-	-	-	69	29	6	11,5	
Saarlouis	1	5	17	17	20	25	28	25	35	1	-	-	174	75	15	11,6	
Saarnellingen	-	2	1	4	4	5	10	11	14	-	-	-	51	20	5	10,2	
Schalbach	1	-	2	1	11	10	11	9	11	1	-	-	57	22	5	11,4	
Überherrn	1	-	3	3	6	6	5	4	9	1	-	-	38	16	4	9,5	
Vadgassen - Schaffhausen	1	2	4	3	1	7	5	16	13	1	-	-	53	19	5	10,6	
Elieskastel	2	4	3	4	4	9	8	8	16	1	-	-	59	16	5	11,8	
Horbürg	-	6	8	12	12	20	25	23	25	1	-	-	132	67	10	13,2	
St. Ingbert	4	2	4	10	11	19	14	11	25	5	-	-	105	44	8	13,1	
Honnweiler	-	1	3	7	4	4	5	8	6	1	-	-	39	21	3	13,0	
St. Wendel	3	3	5	5	12	9	13	13	31	-	-	-	94	30	7	13,4	
Itinley	-	1	3	1	1	4	9	9	13	-	-	-	41	13	4	10,3	
INSGESAMT																	
	42	72	146	202	263	339	406	433	570	51	3	-	2 527	979	210	12,0	
Beobachtet: Schuljahr 1983/84	24	78	161	211	316	362	438	571	541	50	5	-	2 757	1096	219	12,6	

Schule für Geistigbehinderte	Schüler												Klassen	
	in den Klassenstufen												Zusammen	davon weiblich
	1	2	3	4	5	6	7	8	9	10	11	12 u. mehr		
Saarbrücken	1	3	3	1	6	4	4	9	5	7	8	13	64	28
Saarbrücken - Dudenweiler	1	4	2	1	1	2	4	3	9	5	3	7	42	21
Kleinblittersdorf	-	-	3	2	-	1	2	2	2	1	6	7	26	8
Völklingen - Ludweiler	-	2	1	9	4	-	5	8	1	1	-	1	32	12
Herzig - Merchingen	1	2	4	2	2	3	1	5	1	5	1	4	31	19
Weiskirchen - Weiskirchen	-	4	-	2	1	3	5	2	4	2	1	1	25	11
Eppelborn - Ditzingen	2	5	4	3	1	1	3	3	5	10	6	6	49	15
Neunkirchen	1	-	1	1	4	3	4	5	8	10	8	3	48	16
Dillingen	-	-	2	-	4	6	2	12	6	10	16	17	75	26
Saarwellingen	-	2	2	-	3	6	7	9	11	11	7	9	67	29
Gersheim-Walsheim	1	3	1	2	3	5	3	2	6	9	9	2	46	17
Homburg - Erbach	1	3	1	1	1	-	4	3	5	5	9	7	40	12
St. Ingbert	2	1	1	3	2	2	1	4	1	5	3	3	28	11
Naaborn - Baltesweiler	1	3	1	5	2	1	4	-	6	3	5	3	34	12
Ottweiler - Mainzweiler	-	4	5	3	3	5	2	6	7	7	8	5	55	25
<b>Zusammen</b>	<b>11</b>	<b>36</b>	<b>31</b>	<b>35</b>	<b>37</b>	<b>42</b>	<b>51</b>	<b>73</b>	<b>77</b>	<b>91</b>	<b>90</b>	<b>88</b>	<b>662</b>	<b>262</b>
<b>Dagegen: 1983/84</b>	<b>25</b>	<b>24</b>	<b>33</b>	<b>41</b>	<b>37</b>	<b>49</b>	<b>73</b>	<b>72</b>	<b>92</b>	<b>92</b>	<b>79</b>	<b>76</b>	<b>693</b>	<b>277</b>

Sonstige Schulen für Behinderte nach Schulstandorten, Schülern, Klassen und Klassen-Frequenz-Gruppen im Schuljahr 1984/85

Sonstige Behindertenschulen	Schüler												Klassen	
	in den Klassenstufen												Zusammen	davon weiblich
	1	2	3	4	5	6	7	8	9	10	11	12 u. mehr		
Saarbrücken Körperbehinderte	4	5	5	13	11	14	9	16	9	11	9	5	111	45
Püttlingen Schwarzhöhe	23	24	18	13	10	4	4	7	5	1	-	-	109	38
Heunkirchen Lern- mit Verhaltensst.	3	3	1	8	5	12	10	9	12	-	-	-	63	-
Lebach Blinde/Schbehinderte	4	4	6	11	6	5	8	7	5	5	4	4	69	30
Lebach Gehörlose	7	1	8	8	6	7	8	7	9	11	-	-	72	28
Hallerfangen Lern- mit Verhaltensst.	4	2	3	5	2	-	2	7	5	7	7	3	47	47
Homburg Körperbehinderte	7	11	10	7	8	7	8	9	7	3	6	2	85	33
Homburg Sprachheilschule	9	5	5	5	2	7	4	5	6	1	-	-	49	9
St. Wendel Verhaltensgestörte	5	5	7	12	3	9	7	16	19	6	1	-	90	17
Hamborn - Eisweiler Verhaltensgestörte	3	3	1	6	4	7	3	8	9	1	-	-	45	3
<b>Zusammen</b>	<b>69</b>	<b>63</b>	<b>64</b>	<b>88</b>	<b>57</b>	<b>72</b>	<b>63</b>	<b>91</b>	<b>86</b>	<b>46</b>	<b>27</b>	<b>14</b>	<b>740</b>	<b>250</b>
<b>Dagegen: 1983/84</b>	<b>61</b>	<b>81</b>	<b>83</b>	<b>73</b>	<b>69</b>	<b>69</b>	<b>85</b>	<b>90</b>	<b>97</b>	<b>53</b>	<b>9</b>	<b>9</b>	<b>779</b>	<b>269</b>

Schulen für Behinderte insgesamt	Schüler												Klassen	
	in den Klassenstufen												Zusammen	davon weiblich
	1	2	3	4	5	6	7	8	9	10	11	12 u. mehr		
<b>Schulen für Behinderte insgesamt</b>	<b>122</b>	<b>171</b>	<b>241</b>	<b>325</b>	<b>357</b>	<b>453</b>	<b>520</b>	<b>597</b>	<b>733</b>	<b>188</b>	<b>120</b>	<b>102</b>	<b>3 929</b>	<b>1 491</b>
<b>Dagegen: 1983/84</b>	<b>110</b>	<b>183</b>	<b>277</b>	<b>325</b>	<b>422</b>	<b>480</b>	<b>596</b>	<b>733</b>	<b>730</b>	<b>195</b>	<b>93</b>	<b>85</b>	<b>4 229</b>	<b>1 642</b>

# 2.1.3. Schulen für Lernbehinderte nach Schulstandorten, Lehrern und Raumsituation im Schuljahr 1984/85

Der Schule stehen zur Verfügung											
Schule:	Lehrer/Lehrpersonal		"Vollzeitlehrer" = erteilte Unterrichtsstunden (Sp.3)		Klassen- räume	Gruppen- räume	natur- wiss. Un- terricht	Werken Haus- wirtschaft	Zeichnen Filmvorf.	Gymn. räume	Turn- hallen
	Personen	INSGESAMT erteilte Unterrichts- stunden	Vollzeit- lehrer zusammen	Schüler je Vollzeit- lehrer							
Saarbrücken	32	775	298	87	25		1	4	1		2
Saarbrücken - Altenkessel	13	319	123	9,1	12	5		3	1	1	
Saarbrücken - Dudweiler	12	261	100	8,0	10		1	3	1		1
Saarbrücken - von der Heydt	12	248	95	10,1	7			4			
Kleinblittersdorf-Bliesransbach	8	201	77	7,9	5	2	1	3			1
Friedrichsthal	10	227	87	8,9	8	2		3		1	1
Quierschied-Fischbach	7	176	68	7,9	6	2	1	2			
Völklingen-Geislauren	22	499	192	9,4	14			4			1
Losheim-Niederlosheim	5	121	47	10,0	6	1		2	1		1
Merzig	10	215	83	8,1	6	2		3			1
Mertlach - Weiten	4	98	38	9,0	3			2	1		1
Wadern-Nöwendel	9	212	82	7,0	5	2		3			
Eppelborn	aufgelöst										
Illingen	16	384	148	8,0	11		1	2	4	1	1
Neunkirchen	28	687	264	9,2	19	1	1	8			
Dillingen	15	377	145	8,8	11	2	1	4	1		
Lebach	9	233	90	7,7	6	1	1	6	1		1
Saarlouis	21	497	191	9,1	15	1	1	3	1		
Saarwellingen	9	180	69	7,4	7		1	1		1	1
Schwalbach	8	176	68	8,4	5	1	1	3		1	1
Überherrn	5	124	48	7,9	4	1	1	3		1	1
Wadgassen-Schaffhausen	8	172	66	8,0	7		1	2	2		
Blieskastel	10	205	79	7,5	5	2	1	3		1	1
Homburg	17	387	149	8,9	12	2	1	4	1		1
St. Ingbert	16	337	130	8,1	10			4			
Nonnweiler	5	123	47	8,3	4		1	2	1		1
St. Wendel	10	226	87	10,8	11	4	1	3	1		
Tholey	6	147	57	7,2	.	.	.	.	.	.	.
Zusammen:	327	7607	2926	86	234	31	20	84	17	4	16
Dagegen: 1983/84	335	7148	2749	10,0	237	31	20	79	20	4	16



2.1.5. Schulen für sonstige Behinderungsarten nach Schulstandorten, Lehrern und Raumsituation im Schuljahr 1984/85

Schulen für sonstige Behinderungsarten nach Schulstandorten, Lehrern und Raumsituation im Schuljahr 1983/84												
Schule:	Lehrer/Lehrpersonal		"Vollzeitlehrer" = erteilte Unterrichtsstunden (Sp.3)		Klassen- räume	Gruppen- räume	natur- wiss. Un- terricht	Werken Haus- wirt- schaft	Zeichnen Filmvorf.	Gymn. räume	Turn- hallen	
	Personen	INSGESAMT erteilte Unterrichts- stunden	Regelstundenmaß je Schulform									
			Vollzeit- Lehrer zusammen	Schüler je Vollzeit- Lehrer								
Saarbrücken Körperbehinderte	31	585	22,5	4,9	15	4	1	4	1	2		
Püttlingen Schwerhörige	22	526	20,2	5,4	8	4	1	3	1	1		
Neunkirchen Lernb. Verhalt.-gest.	12	323	12,4	5,1	11	3	2	3	1	1	1	
Lebach Blinde/Sehbehinderte	16	369	14,2	4,9	12	3	1	3	1	1	1	
Lebach Gehörlose	17	422	16,2	4,4	12	3	1	3	1	1		
Wallerfangen Lernb. Verhalt.-gest.	8	187	7,2	6,5	8	1						
Homburg Körperbehinderte	22	572	22,0	3,9	3	3				1		
Homburg Sprachheilschule	9	210	8,1	6,1	6	1		2		1		
St. Wendel Verhalt.-gest.	16	395	15,2	5,9	11	3		2				
Namborn-Eisweiler Verhalt.-gest.	10	256	9,8	4,6	8						2	
Zusammen:	163	3845	147,9	5,0	94	22	5	20	4	8		
Dagegen: 1983/84	154	3801	146,2	5,3	92	23	4	17	4	8	2	
Schulen für Behinderte												
Insgesamt:	679	16294	626,7	6,3	459	90	25	164	34	25	22	
Krankenhaus-, Heim- und Hausunterricht	49	708	27,2	.								

2.2.1. DEUTSCHE UND AUSLÄNDISCHE SCHÜLER AN SCHULEN FÜR BEHINDERTE NACH SCHULSTANDORTEN UND STAATSANGEHÖRIGKEIT IM SCHULJAHR 1984/85

Schulen für Lernbehinderte	Schüler insgesamt	darunter: ausländische Schüler														
		zusammen		Europa							Afrika	Asien	Amerika	Australien	ohne Angaben	
		abs.	in %	Griechen- land	Italien	Jugos- lawien	Portugal	Spanien	Türkei	sonstige Länder						
Saarbrücken	260	19	7,3		14							4	1			
▪ Altankessel	112	23	20,5		15							8				
▪ Dudweiler	80	10	12,5		8							1		1		
▪ -von der Heydt	96	3	3,1		3											
Kleinblittersdorf-Bliesrandsbach	61	7	11,5		3							3	1			
Friedrichstal	77	6	7,8		2							4				
Quierschied-Fischbach	54	-	-													
Völklingen-Geislauren	181	32	17,7		14							18				
Losheim-Niederlosheim	47	11	23,4		3	7							1			
Merzig	67	7	10,5		3							1	2		1	
Mettlach-Weiten	34	-	-													
Wadern-Noswendel	57	3	5,3		1							2				
Loeßborn	Audger Dörsd	31	9,1984													
Illingen	119	-	-													
Neunkirchen	243	12	4,9		11								1			
Dillingen	127	10	7,9		7							2	1			
Labach	69	6	8,7		2							4				
Saarlouis	174	23	13,2		14							9				
Saargemündingen	51	5	9,8		4							1				
Schwalbach	57	6	10,5		3							2	1			
Überherrn	38	4	10,5		3										1	
Wadgassen-Schaffhausen	53	3	5,7		1							1				
Blieskastel	59	8	13,6		8											
Homburg	132	8	6,1									8				
St. Ingbert	105	11	10,5		10							1				
Nonnweiler	39	-	-													
St. Wendel	94	2	2,1		2											
Tholey	41	-	-													
zusammen:	2.527	219	8,7	-	131	7	-	-	-	-	-	69	7	1	4	-
Dargelegen 1983/84	2.757	238	8,6		154	7	-	-	-	-	-	61	9	2	5	-

2.2.2. DEUTSCHE UND AUSLÄNDISCHE SCHÜLER AN SCHULEN FÜR BEHINDERTE NACH SCHULSTANDORTEN UND STAATSANGEHÖRIGKEIT IM SCHULJAHR 1984/85

Schule	Schüler insgesamt	darunter: ausländische Schüler												Amerika	Asien	Afrika	ohne Angaben
		Europa							Türkei	sonstige Länder							
		zusammen		in %	Griechenland	Italien	Jugoslawien	Portugal			Spanien						
		abs.															
FÜR GEISTIGEBEHINDERTE																	
Saarbrücken	64	3	4,7	1											2		
„Dudweiler	42	3	7,1	1											2		
Kleinblittersdorf	26	-	-														
Völklingen-Ludweiler	32	3	9,4	2											1		
Herzig-Merchingen	31	-	-														
Weiskirchen-Weisweiler	25	1	4,0												1		
Euselborn-Dirmingen	49	3	6,1	3													
Neunkirchen	48	1	2,1	1													
Dillingen	75	6	8,0	4			1								1		
Saarlouis	67	3	4,5	2											1		
Gersheim-Walsheim	46	1	2,2	1													
Homburg-Ebach	40	1	2,5	1											1		
St. Ingbert	28	1	3,6														
Namhorn-Ballesweiler	34	-	-												3	1	1
Ottweiler-Mainzweiler	55	6	10,9	1													
Zusammen:	662	32	4,8	15	1		1	-	-						11	3	-
Dagegen 1983/84	693	35	5,1	14	1		2	-	-						12	5	-

### 2.2.3.

S c h u l e	Schüler insgesamt	darunter: ausländische Schüler												ohne Angaben		
		zusammen		E u r o p a								Afrika	Asien		Amerika	Australien
		abs.	in %	Griechenland	Italien	Jugoslawien	Portugal	Spanien	Türkei	sonstige Länder						
FÜR SONSTIGE BEHINDERUNGSARTEN																
Sbr. Körperbehinderte	111	8	7,2		3		1					3		1		
Püttlingen Schwerhörige	109	7	6,4		4							1				
Neunkirchen Lm. Verhaltensstörungen	63	1	1,6		1											
Lebach blinde/Sehbehinderte	69	3	4,4		2										1	
Lebach Gehörlose	72	2	2,8									2				
Wallerfangen Lm. Verhaltensstörungen	47	-	-													
Homburg Körperbehinderte	85	7	8,2		3							4				
Homburg Sprachheilschule	49	-	-													
St. Wendel Verhaltensgestörte	90	2	2,2		2											
Hamborn-Eisweiler Verhaltensgestörte	45	3	6,7			1							1			
zusammen:	740	33	4,5	-	15	1	1	1	-	-	10	2	1	1	2	-
Dagegen 1983/84	779	29	3,7	-	12	-	1	1	1	7	3	4	-	-	-	-
SCHULEN FÜR BEHINDERTE INSGESAMT:	3 929	284	7,2	1	161	9	1	1	-	-	90	12	2	5	2	-
Dagegen 1983/84	4 229	302	7,1	1	180	9	1	1	1	80	17	6	5	1	-	1



## REALSCHULEN

# 3.1.1. Realschulen nach Schulstandorten, Schülern, Klassen und Schüler-frequenz-Gruppen im Schuljahr 1984/85

Schule	Klassenstufe										Insgesamt		Schüler je Klassen		
	5		6		7		8		9		10				
	Schüler	Klassen	Schüler	Klassen	Schüler	Klassen	Schüler	Klassen	Schüler	Klassen	Schüler				
											zusammen	darunter weiblich			
6 kl. REALSCHULEN															
Saarbrücken Bellevue	51	2	47	2	95	4	91	4	106	4	105	5	21	495	230
Saarbrücken Bruchwies	89	3	88	4	120	4	88	4	100	4	135	5	23	620	338
Saarbrücken Ludwigspark	57	2	56	2	93	4	102	4	109	5	119	5	22	536	320
Saarbrücken Willy Graf	54	2	56	2	52	2	66	2	74	2	68	3	13	370	166
Heusweiler	100	4	109	5	147	6	160	6	147	6	183	7	28	846	526
Sulzbach	73	3	75	3	85	4	98	4	129	5	93	5	23	553	320
Völklingen I	70	3	70	3	82	3	119	5	145	6	112	5	25	598	187
Völklingen II	69	3	77	3	93	4	68	3	119	5	118	6	24	544	480
Merzig	134	6	148	5	132	5	114	4	158	6	152	6	25	838	444
Neunkirchen I	49	2	72	3	67	3	73	3	103	4	82	4	19	447	258
Neunkirchen II	67	3	51	3	77	3	111	5	70	3	82	4	20	458	250
Dillingen	117	5	143	5	168	6	156	5	207	8	182	8	37	979	564
Lebach	97	4	104	4	96	4	108	4	126	5	121	5	26	652	404
Hoeburg	56	2	85	3	73	3	72	3	81	3	101	6	21	468	244
St. Ingbert im Schmelzervald	48	2	41	2	123	5	147	5	132	5	149	6	25	640	197
St. Ingbert Albertus-Magnus	93	3	102	4	91	3	104	4	85	4	95	5	22	589	516
St. Wendel	54	2	47	2	85	4	72	3	85	4	66	5	20	438	251
Blieskastel	43	2	-	-	36	2	54	2	74	3	66	3	11	255	141
Saarlouis	105	4	56	2	119	4	123	4	145	8	124	5	22	601	336
Zusammen	1426	57	1427	56	1834	72	1926	74	2125	83	2189	97	439	10927	6199
Dagegen: 1983/84	1436	55	1665	65	1866	70	2044	78	2350	91	2019	87	448	11460	6569
4 kl. REALSCHULEN															
Saarbrücken Dudweiler					66	3	63	3	111	4	109	4	14	349	183
Kleinbittersdorf					63	3	79	3	91	4	78	3	13	311	165
Püttlingen					35	2	37	2	46	2	43	2	8	161	70
Quierschied					37	2	50	2	46	2	66	3	9	194	113
Riegelsberg					33	2	66	3	43	2	60	3	10	202	88
Völklingen - Ludweiler					81	3	117	4	99	4	102	4	15	399	192
Losheim					93	4	61	3	72	3	84	4	14	310	154
Mettlach - Orscholz					20	1	10	1	30	1	22	1	4	86	47
Eggelborn					93	4	97	4	102	4	106	4	16	398	199
Illingen					73	3	87	3	87	4	104	4	14	351	191
Neunkirchen - Niebelskirchen					27	1	40	2	21	1	18	1	5	106	68
Saarlautern					35	2	59	2	47	2	43	2	7	152	79
Bous					37	2	73	3	73	3	60	3	10	229	113
Bexbach					69	3	78	4	93	4	121	5	15	361	186
Garsheim					36	2	55	2	47	2	38	2	8	176	96
Ottweiler					52	2	52	2	53	2	-	-	6	157	97
Narpen					31	2	35	2	61	3	52	3	10	179	99
Hohfelden - Türkischühle					31	2	35	2	51	2	49	2	8	166	96
Tholey - Tholey					70	3	77	3	75	3	92	4	13	344	185
Zusammen					982	46	1125	47	1248	52	1251	54	199	4606	2420
Dagegen: 1983/84					1158	48	1316	51	1545	60	1337	59	218	5356	2742
6 kl. u. 4 kl. RS. INSGESAMT	1426	57	1427	56	1834	72	1926	74	2125	83	2189	97	439	15533	8619
Dagegen: 1983/84	1436	55	1665	65	1866	70	2044	78	2350	91	2019	87	448	16816	9311

1) 4- und 6-klassig

3.1.2. Realschulen nach Schulstandorten, Lehrern und Raumsituation im Schuljahr 1984/85

Schule:	Lehrer/Lehrpersonal		"Vollzeitlehrer" = erteilte Unterrichtsstunden (Sp.3)		Der Schule stehen zur Verfügung							Turn- hallen
	Personen	INSGESAMT erteilte Unterrichts- stunden	Vollzeit- lehrer zusammen	Schüler je Vollzeit- lehrer	Klassen- räume	Gruppen- räume	natur- wiss. unterricht	Werken Haus- wirt- schaft	Zeichnen Filmvorf.	Gymn.- räume		
6. Kl. Realschulen	41	852	32,8	15,1	26	2	5	5	14		1	
Saarbrücken-Bellevue	41	834	32,1	19,3	15	4	4	2	2		1	
Saarbrücken Bruchwiese	45	977	37,6	14,3	22	3	5	6	7		1	
Saarbrücken Ludwigspark	22	550	21,2	17,5	15	2	8	4	3		1	
Saarbrücken Willy Graf	46	980	37,7	22,4	31		3	5	5		1	
Heusweiler	42	1008	38,8	14,3	26	1	4	6	3	1	1	
Sulzbach	43	900	34,6	17,3	22	1	3	2	2	1	1	
Völklingen I	37	834	32,1	17,0	20	4	3	3	4		1	
Völklingen II	47	994	38,2	21,9	20		3	5	4		1	
Merzig	35	835	32,1	13,9	19	1	3	2	1		1	
Neunkirchen I	36	836	32,2	14,2	22	1	3	2	1	1	1	
Neunkirchen II	64	1195	46,0	21,3	20	7	6	6	3	1	1	
Dillingen	45	934	35,9	18,2	19		2	5	4		2	
Lebach	41	871	33,5	14,0	24	2	3	8	5			
Homburg	52	1191	45,8	14,0	25		3	4	4			
St. Ingbert Im Schmelzerwald	38	797	30,7	19,2	22		1	1	1	1	1	
St. Ingbert Albertus-Magnus	36	811	34,3	12,8	20	5	3	8	2	1	1	
St. Wendel	21	409	15,7	16,2	11	2	5	7	5		1	
Blieskastel 1)	37	786	30,2	19,9	12	3	5	3	1		16	
Saarlouis 1)	769	16674	64,3	17,0	391	38	72	84	71	7		
Zusammen:												
4. Kl. Realschulen												
Saarbrücken-Dudweiler	31	624	24,0	14,5	14	2	4	2	2		1	
Kleinblittersdorf	23	471	18,1	17,2	10	3	2	2	2		1	
Püttlingen	12	302	11,6	13,9	14	1	2	2	2	1	1	
Quierschied	14	375	14,4	13,8	9	1	2	3	3		1	
Riegelsberg	21	400	15,4	13,1	11	1	2	2	2		1	
Völklingen-Ludweiler	27	583	22,4	17,8	11		1	1	2	1	1	
Losheim	24	556	21,4	14,5	19		2	5	3	1	1	
Mettlach-Orscholz	10	235	9,0	16,6	7	1	2	2	3		1	
Eppelborn	29	625	24,0	16,6	9		2	2	1		1	
Illingen	25	567	21,8	16,1	14		3	2	5		1	
Neunkirchen-Wiebelskirchen	9	200	7,7	13,8	6		4	5	6		1	
Saarwellingen	14	268	10,3	14,8	7		3	4	5		1	
Bous	21	378	14,5	15,8	8	1	1	2	6		1	
Bexbach	31	678	26,1	13,8	15	2	2	4		1	1	

1) 4- und 6-Klassig

124

3.1.3. Realschulen nach Schulstandorten und Schüler-frequenz-Gruppen im Schuljahr 1984/85.

Schule	Schüler je Klasse in der Klassenstufe						Schüler je Klasse insgesamt
	5	6	7	8	9	10	
6 kl. REALSCHULEN							
Saarbrücken Bellevue	25,5	23,5	23,8	23,8	26,5	24,0	23,6
Saarbrücken Bruchwiese	29,7	29,3	30,0	28,0	25,0	27,0	27,0
Saarbrücken Ludwigspark	28,5	28,0	28,3	25,5	24,8	23,8	24,4
Saarbrücken Willy Graf	27,0	28,0	26,0	33,0	37,0	27,3	28,5
Heusweiler	25,0	22,3	24,4	26,1	24,4	26,1	27,3
Sulzbach	24,3	25,0	24,3	24,5	25,8	18,6	23,0
Völklingen I	23,3	23,3	23,3	23,8	23,8	23,4	23,9
Völklingen II	23,0	22,7	23,3	22,7	23,8	19,7	23,7
Herzig	22,3	24,7	26,4	28,5	26,3	25,4	25,4
Heunkirchen I	24,5	24,0	22,3	24,3	25,8	20,8	23,5
Heunkirchen II	22,3	25,5	25,7	24,2	23,3	20,5	22,9
Dillingen	23,4	26,6	28,0	31,2	25,9	23,5	26,5
Lebach	24,3	26,0	24,0	27,0	25,2	24,2	25,1
Hoeburg	28,0	21,3	24,3	24,0	27,0	16,8	22,3
St. Ingbert Im Schmelzervald	24,0	20,5	24,6	24,4	26,4	24,8	25,6
St. Ingbert Albertus-Magnus	34,0	25,5	30,3	26,0	26,0	23,8	26,8
St. Wendel	27,0	23,5	24,3	24,0	24,3	19,0	21,9
Blieskastel <sup>1)</sup>	24,5	-	18,0	27,0	28,0	22,0	23,2
St. Louis <sup>1)</sup>	26,3	28,0	32,8	30,2	24,7	24,8	27,3
Zusammen	25,0	25,5	25,5	26,0	25,6	22,6	24,9
Dagegen: 1983/84	26,1	25,6	26,7	26,2	25,8	23,6	25,6
4 kl. REALSCHULEN							
Saarbrücken Dudweiler			22,0	21,0	27,8	27,3	24,9
Kleinbittersdorf			21,0	26,3	22,8	26,0	23,9
Pöhltingen			17,5	18,5	23,0	21,5	20,1
Quierschied			18,5	25,0	23,0	22,0	22,1
Regelsberg			16,5	22,0	21,5	20,0	20,2
Völklingen - Ludweiler			27,0	29,3	24,8	25,5	26,6
Losheim			23,3	27,0	24,0	21,0	22,1
Mettlach - Urscholz			20,0	10,0	30,0	26,0	21,5
Eppelborn			23,3	24,3	25,5	26,5	24,9
Illingen			24,3	29,0	21,8	26,0	25,1
Neunkirchen - Niebelskirchen			27,0	20,0	21,0	18,0	21,2
Saarwellingen			17,5	27,0	23,5	21,5	21,7
Bous			18,5	24,5	21,3	20,0	22,9
Berbach			23,0	26,0	23,3	24,2	24,1
Gersheim			18,0	27,5	23,5	19,0	22,2
Ottweiler			26,0	26,0	26,5	17,3	17,9
Marpingen			15,5	17,5	25,5	24,5	20,8
Hohfelden - Türkensäule			15,5	17,5	25,5	24,5	24,5
Tholey - Tholey			23,3	25,7	25,0	23,0	24,2
Zusammen			21,4	23,9	24,0	23,2	23,2
Dagegen: 1983/84			24,1	25,8	25,8	22,7	24,6
6 kl. u. 4 kl. RS INSGESAMT	25,0	25,5	23,9	25,2	25,0	23,8	24,4
Dagegen: 1983/84	26,1	25,6	25,6	26,1	25,8	23,2	25,3

1) 4- und 6-Klassig

3.2. 6-klassige und 4-klassige Realschulen nach Klassen-Frequenz-Gruppen ab dem Schuljahr 1972/73

Schuljahr		Klassen	davon mit einer Schülerzahl							45 - 50	51 und mehr
			bis 20	21 - 25	26 - 30	31 - 35	36 - 40	41 - 45			
A. Absolute Zahlen											
1972/73	435	3	33	72	174	133	20	-	-	-	
1973/74	485	6	42	93	197	135	12	-	-	-	
1974/75	546	12	54	110	217	135	18	-	-	-	
1975/76	609	11	53	164	226	141	12	2	-	-	
1976/77	662	6	66	203	263	111	12	1	-	-	
1977/78	703	14	70	194	298	119	8	-	-	-	
1978/79	717	8	58	197	340	107	7	-	-	-	
1979/80	726	7	75	243	324	77	-	-	-	-	
1980/81	707	10	104	274	263	55	1	-	-	-	
1981/82	693	29	123	334	181	26	-	-	-	-	
1982/83	682	59	200	302	110	11	-	-	-	-	
1983/84	666	78	265	267	49	7	-	-	-	-	
1984/85	638	106	275	227	28	2	-	-	-	-	
B. in %											
1972/73	100	0,7	7,6	16,5	40,0	30,6	4,6	-	-	-	
1973/74	100	1,2	8,7	19,2	40,6	27,8	2,5	-	-	-	
1974/75	100	2,2	9,9	20,1	39,7	24,7	3,4	-	-	-	
1975/76	100	1,8	8,7	26,9	37,1	23,2	2,0	0,3	-	-	
1976/77	100	0,9	10,0	30,7	39,7	16,8	1,8	0,1	-	-	
1977/78	100	2,0	10,0	27,6	42,4	16,9	1,1	-	-	-	
1978/79	100	1,1	8,1	27,5	47,4	14,9	1,0	-	-	-	
1979/80	100	1,0	10,3	33,5	44,6	10,6	-	-	-	-	
1980/81	100	1,4	14,7	36,8	37,2	7,8	0,1	-	-	-	
1981/82	100	4,2	17,8	48,2	26,1	3,7	-	-	-	-	
1982/83	100	8,7	23,4	44,2	16,1	1,6	-	-	-	-	
1983/84	100	11,7	39,8	40,1	7,3	1,1	-	-	-	-	
1984/85	100	16,6	43,1	35,6	4,4	0,3	-	-	-	-	

3.3. DEUTSCHE UND AUSLÄNDISCHE SCHÜLER AN REALSCHULEN NACH SCHULSTANDORT UND STAATSANGEHÖRIGKEIT IM SCHULJAHR 1984/85

Schule	Schüler insgesamt	ausländische Schüler									
		zusammen		Europa							ohne Angaben
		abs.	in %	Griechenland	Italien	Jugoslawien	Portugal	Spanien	Türkei	sonstige Länder	
6 KL. REALSCHULEN											
Saarbrücken Bellevue	495	23	4,7		12				1	4	1
„Bruchleese	620	42	6,8		21	4			1	5	4
„Ludwigsparck	536	20	3,7		13	2				4	
„Willy Graf	370	14	3,8		9					3	2
Heusweiler	846	5	0,6		3					1	1
Sulzbach	553	11	2,0		7	1				1	1
Völklingen I	598	22	3,7		14					1	1
Völklingen II	544	25	4,6		13					2	2
Merzig	838	16	1,9		4		3			3	6
Neunkirchen I	447	10	2,2		7	1				1	1
Neunkirchen II	458	10	2,2		6					4	
Dillingen	979	8	0,8		7	1					
Lebach	652	9	1,4		1	1				2	2
Homburg	468	12	2,6		5					2	
St. Ingbert Im Schmelzerwald	640	21	3,3		10	1		1		3	2
St. Ingbert Albert-Magnus	589	12	2,0		9					3	
St. Wendel	438	2	0,5			1				1	
Blieskastel <sup>1)</sup>	255	5	2,0		5						
Saarlouis <sup>1)</sup>	601	19	3,2		13					5	1
Zusammen	10927	286	2,6		159	12	3	3	43	40	3
4 KL. REALSCHULEN											
St. Ingbert Dudweiler	349	27	7,7		12	4			2	4	2
Kleinblittersdorf	311	10	3,2		7		1			2	1
Püttlingen	161	5	3,1		1					1	3
Quierschied	199	2	1,0		2						
Riegelsberg	202	10	5,0		5				4	1	
Völklingen-Ludweiler	399	14	3,5		5				6	3	
Losheim	310	2	0,7						2		
Kettlach-Orscholz	86	4	4,7							2	2
Förselborn	398	3	0,8						2		1
Illingen	351	4	1,1	1	1					2	
Neunkirchen-Wiebelkirchen	106	2	1,9		2					1	
Saarwellingen	152	4	2,6		1		1		1	1	
ÜBERSICHT:	3024	87		1	36	4	2		17	16	2
									8		1

1) 4- und 6-klassig

S c h u l e	Schüler insgesamt	darunter: ausländische Schüler														
		zusammen		E u r o p a								Afrika	Asien	Amerika	Australien	ohne Angaben
		abs.	in %	Griechenland	Italien	Jugoslawien	Portugal	Spanien	Türkei	sonstige Länder						
Ü B E R T R A G:	3024	87	<del>X</del>	1	36	4	2	2	17	16	2	8	1			
Bous	229	7	3,1		3							4				
Bexbach	361	11	3,1		3	2			1	2						
Gersheim	176	-	-													
Gttweiler	157	3	1,9		1					1						
Karpingen	179	1	0,6		1											
Nohfelden-Türkischhöhe	166	-	-													
Tholey-Tholey	314	1	0,3							1						
Z u s a m m e n	4606	110	2,4	1	44	6	2	1	21	20	2	12	1			
6 K L A S S u. 4 K L A S S R E A L S C H U L E I N G E S A M T:	15533	396	2,6	1	203	18	5	4	64	60	5	32	4			
Dagegen 1983/84	16816	355	2,1	3	187	15	4	3	51	64	6	15	6	1		

## GESAMTSCHULEN

## 4.1.1 Gesamtschulen nach Schulstandorten und Klassenstufen im Schuljahr 1984/85

Gesamtschule	Klassenstufe												Insgesamt		Schüler je Klasse	
	5		6		7		8		9		10		Schüler			Klassen
	Schül.	Kl.	Schül.	Kl.	Schül.	Kl.	Schül.	Kl.	Schül.	Kl.	Schül.	Kl.	zus.	davon weibl.		
Dillingen	110	4	137	5	157	6	211	8	244	10	123	6	982	455	39	25,2
Saarbrücken	181	6	180	6	171	6	187	6	187	6	111	6	1017	461	36	28,3
INSGESAMT	291	10	317	11	328	12	398	14	431	16	234	12	1999	916	75	26,7
Dagegen: 1983/84	308	11	326	12	405	14	390	14	441	16	206	10	2076	948	77	27,0

## 4.1.2. Gesamtschulen nach Schulstandorten, Beschäftigungsverhältnis der Lehrer und Raumsituation im Schuljahr 1984/85

Gesamtschule	Lehrer/Lehrpersonal		"Vollzeitlehrer" = erteilte Unterrichtsstunden (Sp.3) Regelstundenmaß je Schulform <sup>1)</sup>		Der Schule stehen zur Verfügung						
	Personen	erteilte Unterrichts- stunden	Vollzeit- lehrer zusammen	Schüler je Vollzeit- lehrer	KR	HZR GR	Fachunterrichts- räume			Gym.	Turn- räu- hal- len
							natur- wissen, Unterr.	Werk, Haus- virt.	Zeich- Film		
Dillingen <sup>2)</sup>	83	1795	74,8	•	37		8	1	12		
Saarbrücken	77	1670	69,6	14,6	34	6	5	5	9		1
INSGESAMT	160	3465	144,4	•	71	6	13	6	21		1
Dagegen: 1983/84	154	3093	128,9	16,1	70	6	11	6	21		1

1) Einschl. Stunden der Lehrer mit 2. u. 3. Dienststelle. 2) Personalunion mit technisch-wissenschaftl. Gym. Dillingen.

## GYMNASIEN

Schule	Schüler in der Sekundarstufe I										Zusammen					
	nach Klassenstufen										Schüler	davon weiblich	Klassen			
	5		6		7		8		9							
	Schüler	Kl.	Schüler	Kl.	Schüler	Kl.	Schüler	Kl.	Schüler	Kl.						
Sbr. Ludwigs-Gymnasium	33	2	21	1	51	2	65	2	61	3	233	116	13			
Sbr. Otto Hahn Gymnasium	42	2	19	1	73	3	83	4	110	4	487	153	20			
Sbr. Gymnasium Am Schloß	63	3	83	3	89	3	82	3	99	4	511	231	20			
Sbr. Gymnasium Rotenbühl	84	3	80	3	116	4	132	5	94	5	619	419	25			
Sbr. Deutsch - Franz. - Gymnasium	45	2	42	2	128	5	130	5	85	5	466	278	22			
Sbr. Marienschule	144	5	122	5	174	4	182	5	86	4	674	615	29			
Sbr. Hilly Graf Gymnasium	97	3	86	3	89	3	97	3	85	3	538	304	18			
Sbr. Dudweiler Gymnasium	44	2	37	2	43	2	44	2	69	3	304	162	14			
Sulzbach Gymnasium	75	3	54	3	76	4	86	4	72	4	468	218	23			
Völklingen Kaschnitz Gymnasium	69	3	54	3	95	4	77	3	80	3	441	391	19			
Völklingen Realgymnasium	69	3	71	3	102	4	80	4	102	4	530	131	22			
Völklingen Jarodt Gymnasium	90	3	68	3	53	2	79	3	72	3	441	212	17			
Herzig P. Just Gymnasium	107	4	96	3	112	4	100	3	111	4	622	371	22			
Herzig Gymnasium Stefanberg	43	2	57	2	43	2	55	2	46	2	308	18	13			
Kadern Hochwald Gymnasium	69	3	80	3	81	3	124	4	91	4	560	301	22			
Illingen Mittl. Gymnasium	102	4	138	5	119	5	114	6	125	6	725	353	32			
Neunkirchen Gymnasium Steinwald	112	4	95	4	110	4	74	3	76	4	555	382	23			
Neunkirchen Krebsberg	66	3	103	4	123	5	151	6	159	6	763	291	31			
Ottweiler Gymnasium	92	4	87	3	112	4	107	5	102	5	597	293	26			
Dillingen Gymnasium	110	4	116	5	117	4	105	4	151	6	723	308	29			
Lebach Realgymnasium	92	3	106	4	121	5	95	4	74	3	585	335	23			
Lebach Kepler Gymnasium	82	3	73	3	79	3	73	3	82	4	471	117	20			
Saarlouis Schumann Gymnasium	114	4	152	6	130	5	117	4	95	4	732	587	28			
Saarlouis Gymnasium Stadlgarten	72	3	94	4	85	3	98	4	97	5	520	207	23			
Saarlouis Plönck Gymnasium	84	3	94	4	115	4	101	4	120	5	662	202	26			
Ellwaskastel Leyen Gymnasium	57	2	65	3	68	3	63	3	88	4	418	207	19			
Homburg Haniel Gymnasium	74	3	67	3	72	3	96	4	117	6	544	330	24			
Homburg Saar - Pfalz - Gymnasium	79	3	72	3	95	3	109	4	126	6	574	296	23			
Homburg Gymnasium Johannineum	118	4	125	4	146	4	135	5	99	5	725	195	27			
St. Ingbert Leibniz Gymnasium	62	2	44	2	63	3	88	4	103	5	419	138	20			
St. Ingbert Magnus Gymnasium	86	3	98	3	84	3	64	3	73	3	478	385	18			
St. Wendel Gymnasium Wendalinum	51	2	71	3	67	3	74	3	69	3	392	197	18			
St. Wendel Cusanus Gymnasium	48	2	87	3	90	4	88	4	86	4	475	361	21			
St. Wendel Janssen Gymnasium	107	4	56	2	92	3	91	3	76	3	494	35	18			
zusammen	2688	103	2769	109	3113	120	3142	127	3189	142	18124	9009	748			
Sbr. - Abendgymnasium	-	-	-	-	-	-	-	-	-	-	62	29	3			
Dillingen Abendgymnasium	-	-	-	-	-	-	-	-	-	-	42	19	2			
INS GESAMT	2688	103	2769	109	3113	120	3142	127	3189	142	18228	9057	753			
Dagegen: 1983/84	2834	108	3057	110	3352	125	3439	136	3493	146	19735	9806	785			
													251			

Schule	Schüler der Oberstufe nach Klassen / Jahrgangsstufen										Zusammen 11 - 13		durchschnittl. Frequenz in 12 + 13 Schüler je GK u. LK	INSGESAMT 5 - 13			
	11			12			13			Schüler	Grund-kurse	Leistungs-kurse		Schüler je		Schüler	davon weiblich
	Schüler	Klassen	Schüler je Klasse	Schüler	Grund-kurse	Leistungs-kurse	GK	LK	Schüler je				GK	LK			
Saarchicken Ludwigs-Gymnasium	52	4	130	71	33	15	145	127	97	35	18	164	157	220	79	493	195
Otto Kohn Gymnasium	115	5	230	100	41	22	152	136	111	43	20	175	162	326	101	813	254
Saarchicken Am Schloß	115	5	230	97	32	17	113	184	60	22	12	148	148	272	83	783	311
Gymnasium Am Rotenbühl	131	6	218	135	51	26	170	155	125	41	23	167	163	391	306	1010	725
Deutsch Französisches Gym.	75	5	150	75	-	-	-	-	63	-	-	-	-	213	117	679	395
Wirtschaftsgymnasium	113	4	283	97	38	16	181	162	85	29	15	183	170	295	156	815	156
Wirt. wiss. Gymnasium	79	3	263	64	36	14	162	129	76	36	15	156	157	219	90	921	90
Marischule	109	5	218	95	36	19	174	152	103	40	19	157	163	307	306	981	921
Willi Graf Gymnasium	76	4	190	88	32	17	170	155	73	22	14	167	164	237	21	715	83
Dudweiler Gymnasium	54	3	180	60	25	13	155	140	43	18	11	137	116	157	95	461	259
Sulzbach Gymnasium	80	5	160	60	24	14	151	129	73	25	15	166	140	213	93	681	311
Völklingen Kaschnitz-Gymnasium	49	3	163	60	28	15	135	115	67	26	13	152	149	176	173	617	564
Völklingen Realgymnasium	92	4	230	106	37	19	182	167	95	31	17	186	168	293	40	823	171
Völklingen Warndt Gymnasium	72	3	240	48	25	12	118	128	54	24	15	135	108	174	90	615	302
Herzog Peter Must Gymnasium	70	3	233	60	25	14	159	129	76	29	16	160	143	206	199	615	590
Herzog Gymnasium Am Stiefenberg	74	3	242	45	28	11	143	118	68	25	16	156	124	187	81	595	99
Vadern Hochwald Gymnasium	71	4	178	64	28	16	145	126	81	30	15	166	165	216	110	776	411
Illingen Illtal Gymnasium	98	6	163	96	39	16	159	163	115	39	22	176	157	309	150	1034	503
Neunkirchen Gymnasium Steinwald	77	4	193	63	23	12	167	152	87	25	17	177	143	227	211	782	593
Neunkirchen Gymnasium Krebsberg	153	8	191	147	56	26	168	170	139	52	24	154	168	439	125	1202	416
Ottweiler Gymnasium	98	5	196	78	33	16	170	146	140	34	18	168	149	266	127	862	420
Dillingen Gymnasium	111	5	222	112	35	21	209	160	193	46	24	183	179	366	173	1089	481
Dillingen techn. wiss. Gymnasium	46	2	230	24	20	6	115	123	34	20	8	140	129	104	40	404	40
Lebach Realgymnasium	82	4	205	75	29	15	166	141	92	32	18	175	154	249	152	834	487
Lebach Kepler Gymnasium	56	3	187	48	18	10	172	145	52	15	8	173	173	156	53	627	200
Saarlouis Schwann Gymnasium	75	5	150	103	38	23	170	146	84	34	17	147	138	212	219	694	806
Saarlouis Gymnasium Stadtgarten	78	5	156	81	36	19	149	127	95	37	17	153	165	254	79	774	286
Saarlouis Planch Gymnasium	111	6	185	89	37	15	149	154	56	26	14	130	131	256	89	918	291
Blieskastel Leyen Gymnasium	83	4	208	82	28	17	186	145	65	21	15	181	130	230	109	648	316
Homburg Karmlich Gymnasium	117	6	195	106	36	22	188	149	113	39	22	175	161	336	242	880	572
Homburg Saar-Pfalz Gymnasium	84	4	210	94	33	15	186	168	64	20	13	185	148	242	109	816	405
Homburg Gymnasium Johanneum	100	5	200	94	33	18	193	155	74	24	14	175	184	268	-	993	195
St. Ingbert Leibnitz Gymnasium	75	4	188	72	29	13	210	170	77	27	14	170	149	224	52	673	190
St. Ingbert Magnus Gymnasium	51	3	170	57	22	11	182	146	45	16	9	174	187	153	153	631	538
St. Wendal Gymnasium Wendalinus	76	5	152	68	26	10	169	131	71	27	11	156	147	215	97	607	294
St. Wendal Cusanus Gymnasium	61	3	203	44	20	10	153	164	48	20	9	164	200	153	117	628	478
St. Wendal Janssen Gymnasium	62	3	207	51	23	11	153	139	55	20	12	176	137	168	-	662	35
zusammen:	3121	159	196	2909	1113	566	166	148	2949	1050	558	165	154	8979	4377	27103	13386
Saarchicken Saarland-Kolleg	50	3	167	48	19	13	-	-	39	15	12	-	-	137	53	53	53
Saarchicken Abendgymnasium	62	4	155	40	-	-	-	-	43	-	-	-	-	145	78	207	107
Dillingen Abendgymnasium	24	2	120	-	-	-	-	-	-	-	-	-	-	24	11	66	30
Insgesamt:	3257	168	194	2997	1132	579	-	-	3031	1065	570	-	-	9285	4519	27513	13576
Übersicht 1983/84	3146	160	197	3203	-	-	-	-	3220	-	-	-	-	9569	4627	29304	14433

5.1.3. Gymnasien nach Schulstandorten, Lehrern und Raumsituation im Schuljahr 1984/85

Schule:	Lehrer/Lehrpersonal		"Vollzeitlehrer" = erteilte Unterrichtsstunden (Sp.3)		Der Schule stehen zur Verfügung						
	Personen	INSGESAMT erteilte Unterrichts- stunden	Vollzeit- lehrer zusammen	Schüler je Vollzeit- lehrer	Klassen- räume	Gruppen- räume	natur- wiss. Un- terricht	Werken Haus- wirt- schaft	Zeichnen Filmvorf.	Gymn. räume	Turn- hallen ...
Saarbr.-Ludwigsgymnasium	57	1007	42,0	11,7	28	1	8	1	8		2
Saarbr.-Otto Hahn Gymnasium	70	1319	55,0	14,8	25	5	7		2	1	2
Saarbr.-Gymnasium Am Schloß	59	1137	47,4	16,5	23	2	4		3		1
Saarbr.-Gymnasium Am Rotenbühl	85	1615	67,3	15,0	40		11		6	2	1
Saarbr.-Deutsch-Franz.-Gymnas.	39	858	35,8	19,0	40	3	6	1	4	2	1
Saarbr.-Wirtschaftsgymnasium	20	391	16,3	18,1	17		6		1		
Saarbr.-Wirt.-wiss.-Gymnasium	42	768	32,0	•	52	1	6	2	1	1	1
Saarbr.-Marienschule	71	1454	60,6	16,2	26	6	8		3		1
Saarbr.-Willy Graf Gymnasium	51	1122	46,8	16,6	23	1	5	1	2		1
Saarbr.-Dudweiler Gymnasium	42	834	34,8	13,2	43		9	2	2		2
Sulzbach Gymnasium	58	1219	50,8	13,4	31	1	6	1	3	1	1
Völklingen Kaschnitz Gymnasium	56	1136	47,3	13,0	40	1	7		7		2
Völklingen Realgymnasium	59	1287	53,6	15,4	28	4	4	1	1		1
Völklingen Warndt Gymnasium	46	883	36,8	16,7	21	1	7		3		1
Merzig Peter Wust Gymnasium	55	1128	47,0	17,6	22	1	6	1	3	1	1
Merzig Gymn.-Am Stefansberg	40	775	32,3	15,3	25	1	3		3		1
Wadern Hochwald Gymnasium	54	1258	52,4	14,8	37	2	4		2		1
Illingen Illtal Gymnasium	83	1726	71,9	14,4	32	1	6		2	1	1
Neunkirchen Gymnas. Steinwald	60	1309	54,5	14,3	43	2	14		2	1	3
Neunkirchen Gymnas. Krebsberg	95	1872	78,0	15,4	38		7	2	2	1	1
Ottweiler Gymnasium	63	1387	57,8	14,9	52	3	9	2	8	1	1
Dillingen Gymnasium	91	1650	68,8	•	12						
Dillingen techn.-wiss.-Gymnasium <sup>2)</sup>	63	1233	51,4	16,2	43	4	8		6	1	2
Lebach Realgymnasium	42	920	38,3	16,4	28	1	4		3		1
Lebach Kepler Gymnasium	74	1688	70,3	14,1	22	3	3		3		1
Saarlouis Schuman Gymnasium	70	1355	56,5	13,7	36	1	6		5		2
Saarlouis Gymnasium Stadtgarten	65	1287	53,6	17,1	40		8	1	4	1	1
Saarlouis Planck Gymnasium	58	1232	51,3	12,6	33	2	4		5	1	2
Blieskastel Leyen Gymnasium	71	1446	60,3	14,6	40		6		4	1	1
Homburg Mannlich Gymnasium	58	1135	47,3	17,3	30	2	6		4	1	1
Homburg Saar Pfalz Gymnasium	62	1321	55,0	18,1	36		6		6		2
Homburg Gymnasium Johanneum	54	990	41,3	16,3	12	3	6	1	3		1
St. Ingbert Leibniz Gymnasium	49	898	37,4	16,9	26	1	5		3	1	1
St. Ingbert Magnus Gymnasium											

noch: 5, 1, 3.

- 1) Personalunion zwischen Saarland-Kolleg und Wirtschaftswissenschaftlichem Gymnasium.
- 2) Personalunion zwischen IGS Dillingen und Technisch-wissenschaftlichem Gymnasium.
- 3) Personalunion zwischen Staatlichem Gymnasium Dillingen und Abendgymnasium Dillingen.

5.1.4. Gymnasien nach Schulstandorten, Schüler-Frequenz-Gruppen und Klassenstufen in der Sekundarstufe I im Schuljahr 1984/85

Schule	Schüler je Klasse in der Klassenstufe						Schüler je Klasse insgesamt
	5	6	7	8	9	10	
Sbr. Ludwigs-Gymnasium	165	210	255	325	203	140	210
Sbr. Otto - Hahn - Gymnasium	240	215	245	208	215	248	214
Sbr. Gymnasium Am Schloß	240	215	245	208	215	248	214
Sbr. Gymnasium Rotenbühl	240	215	245	208	215	248	214
Sbr. Deutsch - Franz. - Gymnasium	225	210	255	208	170	215	212
Sbr. Marienschule	248	216	215	204	215	217	212
Sbr. Willy Graf Gymnasium	243	216	217	213	243	220	211
Sbr. Duden-Gymnasium	220	215	215	213	230	223	211
Sulzbach Gymnasium	250	217	190	215	180	170	204
Völklingen Kaschitz - Gymnasium	230	247	238	257	247	220	232
Völklingen Realgymnasium	230	237	255	200	255	265	241
Völklingen Warndt Gymnasium	300	227	265	263	240	263	259
Herzig P. Just Gymnasium	268	320	280	333	278	240	263
Herzig Gymnasium Stefansberg	248	285	245	275	230	243	237
Wadern Hochwald Gymnasium	230	267	270	348	248	208	255
Illingen Illtal Gymnasium	255	246	238	190	212	212	227
Neunkirchen Gymnasium Steinwald	280	238	275	247	190	220	241
Neunkirchen Gymnasium Krebsberg	230	258	246	252	265	230	246
Ottweiler Gymnasium	230	290	280	244	204	194	230
Dillingen Gymnasium	275	232	293	263	252	207	249
Lebach Realgymnasium	245	245	242	232	247	243	254
Lebach Kepler Gymnasium	243	243	263	243	205	205	246
Saarlouis Schumann Gymnasium	245	235	260	245	238	248	261
Saarlouis Gymnasium Stadtgarten	240	235	283	245	194	185	246
Saarlouis Planck Gymnasium	280	235	288	253	240	247	255
Blieskastel Leyen Gymnasium	285	242	267	240	220	193	230
Homburg Hannlich Gymnasium	247	240	240	240	195	236	227
Homburg Saar-Pfalz-Gymnasium	263	240	317	273	240	233	250
Homburg Gymnasium Johanneum	295	313	365	270	198	204	269
St. Ingbert Leibnitz-Gymnasium	340	313	240	220	206	223	235
St. Ingbert Magnus Gymnasium	287	337	280	213	243	243	266
St. Wendel Gymnasium Wendalinum	255	237	223	247	230	150	248
St. Wendel Cusanus Gymnasium	240	290	225	220	215	190	226
St. Wendel Janssen Gymnasium	268	280	307	303	253	240	274
<b>zusammen</b>	<b>261</b>	<b>254</b>	<b>259</b>	<b>247</b>	<b>225</b>	<b>219</b>	<b>242</b>
Sbr. Abendgymnasium Dillingen/Abendgymnasium	-	-	-	-	-	207	207
	-	-	-	-	-	210	210
<b>INSGESAMT</b>	<b>261</b>	<b>254</b>	<b>259</b>	<b>247</b>	<b>225</b>	<b>219</b>	<b>242</b>
<b>Dagegen: 1983/84</b>	<b>262</b>	<b>278</b>	<b>268</b>	<b>253</b>	<b>239</b>	<b>223</b>	<b>251</b>

5.2. Gymnasien<sup>1)</sup> nach Klassen-Frequenz-Gruppen ab Schuljahr 1972/73

Schuljahr	Klassen <sup>2)</sup>	davon mit einer Schülerzahl							
		bis 20	21 - 25	26 - 30	31 - 35	36 - 40	41 - 45	46 - 50	51 und mehr
A. Absolute Zahlen									
1972/73	1 151	221	209	145	205	229	116	26	-
1973/74	1 204	215	207	193	213	260	106	10	-
1974/75	1 233	211	233	183	245	253	101	6	1
1975/76	1 274	248	236	217	250	251	68	4	-
1976/77	1 301	269	261	227	271	231	39	3	-
1977/78	1 005	83	178	249	290	178	27	-	-
1978/79	1 009	93	194	284	273	145	20	-	-
1979/80	1 008	100	213	329	248	109	9	-	-
1980/81	1 001	112	245	347	240	55	2	-	-
1981/82	970	118	283	315	199	55	-	-	-
1982/83	965	189	291	301	155	29	-	-	-
1983/84	781	141	265	267	97	11	-	-	-
1984/85	748	170	278	228	66	6	-	-	-
B. in %									
1972/73	100	19,2	18,2	12,6	17,8	19,9	10,1	2,2	-
1973/74	100	17,9	17,2	16,0	17,7	21,6	8,8	0,8	-
1974/75	100	17,1	18,9	14,8	19,9	20,5	8,2	0,5	0,1
1975/76	100	19,5	18,5	17,1	19,6	19,7	5,3	0,3	-
1976/77	100	20,7	20,0	17,5	20,8	17,8	3,0	0,2	-
1977/78	100	8,3	17,7	24,8	28,9	17,7	2,6	-	-
1978/79	100	9,2	19,2	28,1	27,1	14,4	2,0	-	-
1979/80	100	9,9	21,1	32,7	24,6	10,8	0,9	-	-
1980/81	100	11,2	24,5	34,7	24,0	5,4	0,2	-	-
1981/82	100	12,2	29,2	32,5	20,5	5,6	-	-	-
1982/83	100	19,6	30,2	31,2	16,0	3,0	-	-	-
1983/84	100	18,1	33,9	34,2	12,4	1,4	-	-	-
1984/85	100	22,7	37,2	30,5	8,8	0,8	-	-	-

1) ohne Abendgymnasien

2) ab 1977/78 nur Klassen der Sekundarstufe 1 wegen Kurssystem in der Sekundarstufe 2

5.3. DEUTSCHE UND AUSLÄNDISCHE SCHÜLER AN GYMNASIEN NACH SCHULEN UND STAATSANGEHÖRIGKEIT IM SCHULJAHR 1984/85

Schule	Schüler insgesamt	darunter: ausländische Schüler										Amerika	Asien	Afrika	ohne Angaben				
		Europa								sonstige Länder									
		abs.	in %	Griechenland	Italien	Jugoslawien	Portugal	Spanien	Türkei										
Sbr. Ludwigsgymnasium	493	7	1,4		2				2	1		1							
Sbr. Otto Hahn Gymnasium	813	27	3,3	2	9				2	10		3							
Sbr. Gymnasium Am Schloß	783	8	1,0							6		1							
Sbr. Gymnasium Am Rotenbühl	1010	22	2,2		3	2				11		3							
Sbr. Deutsch-Französisches-Gymnasium	679	243	35,8	1	5	3		1	3	221		6							
Sbr. Wirtschaftsgymnasium	295	7	2,4		5					2									
Sbr. Wirt. wiss. Gymnasium	219	4	1,8		2			1	1										
Sbr. Marienschule	981	27	2,8		12					12		3							
Sbr. Willi Graf Gymnasium	775	14	1,8		7					4		1			1				
Sbr. Dudweiler Gymnasium	461	4	0,9		3							1							
Sulzbach Gymnasium	681	-	-																
Völklingen Kaschnitz Gymnasium	617	12	1,9		5				2	5									
Realgymnasium	823	17	2,1		2				10	2		3							
Marndt Gymnasium	645	5	0,8		1					4									
Merzig Peter Lust Gymnasium	828	8	1,0						1	6		1							
Gymnasium Am Stefansberg	495	6	1,2		2	1			1	2									
Wadern Hochwald Gymnasium	776	3	0,4		1	2									1				
Illingen Illtal Gymnasium	1034	2	0,2	1															
Neunkirchen Gymnasium Steinwald	782	12	1,5		3	2			3	2		2							
Gymnasium Krebsberg	1202	21	1,8	1	4				2	6		5			1				
Offweiler Gymnasium	863	6	0,7		4			1	1	1									
Dillingen Gymnasium	1089	15	1,4		4			1	2	6									
Dillingen techn.-wiss. Gymnasium	104	2	1,9		1					1									
Lebach Realgymnasium	834	6	0,7		3				1	2									
Lebach Kepler Gymnasium	627	3	0,5		1					2									
Saarlouis Schumann Gymnasium	994	17	1,7		10	2			1	1		3							
Gymnasium Stadtgarten	774	9	1,2		2					6		1							
Planck Gymnasium	918	12	1,3		8					2		2							
Blieskastel Leyen Gymnasium	648	3	0,5		1	1			1										
Homburg Männlich Gymnasium	880	31	3,5	2	3	1			3	11		2		6					
Saar Pfalz Gymnasium	816	14	1,7	2	2				4	4				2					
Gymnasium Johannes	993	10	1,0		1	2				7									
St. Ingbert Leibnitz-Gymnasium	673	14	2,1		5					7		1							
St. Ingbert Magnus-Gymnasium	631	6	1,0		4	1				1									
ÜBERSAMMEL:	25206	597	2,3	9	115	17	2	2	40	344		35		16	3				

1) Darunter 207 Franzosen

noch: 5.3.

noch:

1984/85

[illegible]

### III. Hinweise auf Veröffentlichungen aus dem Bereich des Bildungswesens

#### Statistiken des Bildungswesens

##### 1. Ergebnisse laufender Erhebungen - Statistische Berichte

B I 1, Teil I "Allgemeinbildende Schulen - Übersicht und Verzeichnis", erscheint jährlich, zuletzt für das Schuljahr 1984/85  
B I 1, Teil II, "Allgemeinbildende Schulen - Ergebnistabellen", erscheint jährlich, zuletzt für das Schuljahr 1983/84  
B I 3, "Studien- und Berufswünsche im Saarland", erscheint jährlich, zuletzt 1984  
B II 1, Teil I "Berufliche Schulen - Übersicht und Verzeichnis", erscheint jährlich, zuletzt für das Schuljahr 1984/85  
B II 1, Teil II "Berufliche Schulen - Ergebnistabellen", erscheint jährlich, zuletzt für das Schuljahr 1983/84  
B II 5, "Auszubildende 19..", erscheint jährlich, zuletzt 1984  
B III 1, "Studierende an den Hochschulen des Saarlandes", erscheint halbjährlich als endgültiger Bericht, zuletzt für das SS 1983  
B III 2, "Lehrernachwuchs 19..", erscheint jährlich, zuletzt 1984  
B III 3, "Abschlußprüfungen an den Hochschulen des Saarlandes", erscheint jährlich, zuletzt für 1982/83  
B III 4, "Personal an den Hochschulen des Saarlandes", erscheint zweijährlich, zuletzt 1984 für 1982  
B III 5, "Raumbestand an den Hochschulen des Saarlandes", erschien zuletzt 1983  
B IV 1, "Erwachsenenbildung im Saarland", erscheint jährlich, zuletzt für das Jahr 1983  
B V 8, "Vorschulerziehung im Saarland", erscheint jährlich, zuletzt für das Jahr 1984

##### 2. Einzelveröffentlichungen

Einzelschrift Nr. 39 "Berufliche Bildung im Saarland", erschienen 1973  
Einzelschrift Nr. 48 "Vorschulerziehung im Saarland", erschienen 1975  
Einzelschrift Nr. 62 "Allgemeinbildende Schulen im Saarland 1983/84" erschienen 1984  
Sonderheft Nr. 88 "Kinderspielplätze im Saarland", erschienen 1974  
Sonderheft Nr. 104 "Studien- und Berufswünsche 1971 - 1975", erschienen 1977  
Statistischer Bericht B II S "Berufliche Bildung im Saarland - Ergebnisse einer Individualbefragung der Berufsschüler", erschienen 1976  
B II 6, "Entlaßschüler und Ausbildungsnachfrage 19..", erschienen 1978 bis 1981  
Statistischer Bericht B I/II S "Audiovisuelle Unterrichtsmittel", erschienen 1976  
Statistischer Bericht B/S, "Bildung im Saarland Grund- und Strukturdaten 1979", erschienen 1980  
STATISTISCHE NACHRICHTEN - Vierteljahresheft des Statistischen Landesamtes, Heft 1,2/81 "Entlaßschüler und Ausbildungsplatznachfrage 1981", erschienen im Juli 1981  
Heft 4/81 "Studien- und Berufswünsche 1972 bis 1981", erschienen im Dezember 1981  
Heft 4/84 "Erwachsenenbildung im Saarland 1983" erschienen 1984

##### 3. Außerdem Nachweis von Eckdaten in:

STATISTISCHES HANDBUCH für das Saarland, Kapitel IV, erscheint zweijährlich,

zuletzt 1984

STATISTISCHES TASCHENBUCH für das Saarland, Kapitel IV, erscheint zweijährlich, zuletzt 1983

SAARLAND HEUTE - Statistische Kurzinformationen, Kapitel IV, erscheint jährlich, zuletzt 1984

BILDUNG 8. - Statistische Kurzinformationen, erscheint jährlich, zuletzt 1983

STATISTISCHE NACHRICHTEN - Vierteljahresheft, erscheint vierteljährlich, zuletzt im Oktober 1984

# Veröffentlichungen des Statistischen Amtes des Saarlandes

## Statistisches Handbuch für das Saarland

1. Ausgabe 1950	*)
2. Ausgabe 1952	Preis 20,— DM
3. Ausgabe 1955	Preis 20,— DM
4. Ausgabe 1958	*)
5. Ausgabe 1963	Preis 30,— DM
6. Ausgabe 1976	*)
7. Ausgabe 1978	Preis 35,— DM
8. Ausgabe 1980	*)
9. Ausgabe 1982	Preis 35,— DM

## Statistisches Taschenbuch für das Saarland

1. Ausgabe 1959	Preis 2,75 DM
2. Ausgabe 1961	*)
3. Ausgabe 1977	Preis 10,— DM
4. Ausgabe 1979	*)
5. Ausgabe 1981	Preis 10,— DM
6. Ausgabe 1983	Preis 12,— DM

## Handbuch Steuern und Finanzen

1. Ausgabe 1970	Preis 8,— DM
2. Ausgabe 1971	Preis 10,— DM
3. Ausgabe 1972	Preis 8,— DM
4. Ausgabe 1973	*)
5. Ausgabe 1974	Preis 10,— DM
6. Ausgabe 1975	*)
7. Ausgabe 1976	Preis 12,— DM
8. Ausgabe 1977	Preis 12,— DM
9. Ausgabe 1978	Preis 12,— DM
10. Ausgabe 1979	Preis 12,— DM
11. Ausgabe 1980	Preis 12,— DM
12. Ausgabe 1981	*)

## Saarländische Bevölkerungs- und Wirtschaftszahlen

Jahrgang 1 bis 5 — 1949 bis 1953	*)
Jahrgang 6 — 1954, Heft 1 - 4	Preis 3,— DM
Jahrgang 7 — 1955, Heft 1 - 4	Preis 3,— DM
Jahrgang 8 — 1956, Heft 1 - 4	Preis 4,— DM
Jahrgang 9/10 — 1957/1958	Preis 5,— DM
Jahrgang 11/12 — 1959/1960	Preis 6,— DM

## Gemeinschaftsveröffentlichungen der Statistischen Landesämter

### Volkswirtschaftliche Gesamtrechnungen der Länder

Heft 5 — Entstehung, Verteilung u. Verwendung des Sozialprodukts in den Ländern -Standardtabellen 1960 bis 1970-	Preis 15,— DM
Heft 6 — Das Bruttoinlandsprodukt der kreisfreien Städte und Landkreise 1970 und 1972	Preis 8,— DM
Heft 7 — Die Entstehung des Bruttoinlands- produkts in den Ländern Revidierte Ergebnisse 1960 bis 1976	Preis 13,— DM
Heft 8 — Bruttoinlandsprodukt u. Bruttowert- schöpfung der kreisfreien Städte und Landkreise, Revidierte Ergebnisse 1970, 1972 und 1974	Preis 10,— DM
Heft 9 — Entstehung, Verteilung u. Verwendung des Sozialprodukts in den Ländern 1960 bis 1976	Preis 16,— DM
Heft 10 — Bruttoinlandsprodukt und Bruttowert- schöpfung der kreisfreien Städte und Landkreise in der Bundesrepublik Deutschland 1976	Preis 8,— DM
Heft 11 — Die Bruttoanlageinvestitionen in den Ländern der Bundesrepublik Deutschland (Revidierte Ergebnisse 1960 bis 1979)	Preis 10,— DM
Heft 12 — Entstehung, Verteilung u. Verwendung des Sozialproduktes in den Ländern der Bundesrepublik Deutschland 1970 bis 1981	Preis 12,— DM
Heft 13 — Entstehung, Verteilung u. Verwendung des Sozialproduktes in den Ländern der Bundesrepublik Deutschland Revidierte Ergebnisse 1970 bis 1982	Preis 18,— DM

\*) vergriffen

# Saarland in Zahlen (Sonderhefte)

1	Die saarländische Industrie 1957	*)	74	Wasserversorgung und -ableitung im Jahre 1969	3,— DM
2	Die Viehwirtschaft im Saarland 1957	1,— DM	75	Industrie, Bau, Handwerk und Energiewirtschaft im Jahre 1970	3,— DM
3	Kommunale Finanzen im Kalenderjahr 1957	1,— DM	76	Die saarländische Wirtschaft im Jahre 1971 (Zahlenspiegel)	3,— DM
4	Berufsberatung — Lehrstellenvermittlung 1957	1,— DM	77	Zensus im produzierenden Gewerbe 1967 — Industrie (ohne Bauindustrie) —	4,— DM
5	Die Arbeitskräfte der landwirtschaftlichen Betriebe 1957	1,— DM	78	Industrie, Bau, Handwerk und Energiewirtschaft im Jahre 1971	4,— DM
6	Die eisenschaffende Industrie des Saarlandes (Ende 1958)	1,— DM	79	Kommunale Finanzen im Kalenderjahr 1970	4,— DM
7	Die saarländische Industrie 1958	1,— DM	80	Zensus im produzierenden Gewerbe 1967 -Baugewerbe- Arbeitsstätten und Beschäftigte im Saarland am 27. Mai 1970	4,— DM
8	Das saarländische Bauhauptgewerbe 1957/58	*)	81	Umsätze und ihre Besteuerung 1970	5,— DM
9	Kommunale Finanzen 1958	*)	82	Endgültige Ergebnisse der Bundestagswahl im Saarland am 19. November 1972	7,— DM
10	Veranlagte Einkommen 1956	1,— DM	83	Die saarländische Wirtschaft im Jahre 1972 (Zahlenspiegel)	*)
11	Körperschaftseinkommen 1956	1,— DM	84	Lohnsteuerpflichtige Einkommen 1968	5,— DM
12	Die saarländische Industrie 1959	1,— DM	85	Kommunale Finanzen im Kalenderjahr 1971	5,— DM
13	Kommunale Finanzen im Kalenderjahr 1959	*)	86	Industrie, Bau, Handwerk und Energiewirtschaft im Jahre 1972	5,— DM
14	Die Straßenverkehrsunfälle in den Jahren 1958 u. 1959	1,— DM	87	Kinderspielflächen im Saarland 1973 (Zahlenspiegel)	*)
15	Der Außenhandel des Saarlandes 1960	1,— DM	88	Die Straßen im Saarland am 1. Januar 1971	5,— DM
16	Umsätze und ihre Besteuerung im zweiten Halbjahr 1959	1,— DM	89	Industrie, Bau, Handwerk und Energiewirtschaft im Jahre 1973	6,— DM
17	Die Wahlen im Saarland am 4. Dezember 1960	*)	90	Kommunale Finanzen im Kalenderjahr 1972	6,— DM
18	Die saarländische Industrie im Jahre 1960	1,— DM	91	Die saarländische Wirtschaft im Jahre 1974 (Zahlenspiegel)	6,— DM
19	Schuldenstand von Staat und Gemeinden (Gv.) am 31. März 1960	1,— DM	92	Industrie, Bau, Handwerk und Energiewirtschaft im Jahre 1974	6,— DM
20	Kommunale Finanzen im Kalenderjahr 1960	1,— DM	93	Straßenverkehrsunfälle 1972 - 1974	8,— DM
21	Personal im öffentlichen Dienst am 2. Oktober 1960	1,— DM	94	Die saarländische Wirtschaft im Jahre 1975 (Zahlenspiegel)	6,— DM
22	Die saarländische Industrie im Jahre 1961	1,— DM	95	Umsätze und ihre Besteuerung 1972	7,— DM
23	Umsätze und ihre Besteuerung 1960	1,— DM	96	Kommunale Finanzen im Kalenderjahr 1973	7,— DM
24	Kommunale Finanzen im Kalenderjahr 1961	1,— DM	97	Industrie, Bau, Handwerk und Energiewirtschaft im Jahre 1975	8,— DM
25	Umsätze und ihre Besteuerung 1961	1,— DM	98	Gehalts- und Lohnstrukturerhebung in der gewerblichen Wirtschaft u. im Dienstleistungsbereich 1972	8,— DM
26	Die saarländische Industrie im Jahre 1962	1,— DM	99	Endgültige Ergebnisse der Bundestagswahl im Saarland am 3. Oktober 1976	8,— DM
27	Kommunale Finanzen im Kalenderjahr 1962	1,— DM	100	Industrie, Bau, Handwerk und Energiewirtschaft im Jahre 1976	8,— DM
28	Der Außenhandel des Saarlandes im Jahre 1962	1,— DM	101	Die saarländische Wirtschaft im Jahre 1976 (Zahlenspiegel)	*)
29	Steuerpflichtige Vermögen und Einheitswerte gewerblicher Betriebe 1960	1,— DM	102	Studien- und Berufswünsche 1971 bis 1975	8,— DM
30	Die saarländische Industrie im Jahre 1963	*)	103	Umsätze und ihre Besteuerung 1974	8,— DM
31	Kommunale Finanzen im Kalenderjahr 1963	1,— DM	104	Straßenverkehrsunfälle 1976	8,— DM
32	Umsätze und ihre Besteuerung 1962	1,— DM	105	Die saarländische Wirtschaft im Jahre 1977	8,— DM
33	Die saarländische Industrie im Jahre 1964	1,— DM	106	Kommunale Finanzen im Kalenderjahr 1977	8,— DM
34	Lohnsteuerpflichtige Einkommen 1961	1,— DM	107	Bergbau u. Verarb. Gewerbe einschl. produzierendes Handwerk (Monatsergebnisse 1977 u. 1978 für Betriebe)	10,— DM
35	Sozialprodukt des Saarlandes in den Jahren 1960 bis 1964	1,— DM	108	Viehwirtschaft im Saarland 1978	6,— DM
36	Kommunale Finanzen im Kalenderjahr 1964	1,— DM	109	Produzierendes Gewerbe 1977	7,— DM
37	Umsätze und ihre Besteuerung 1964	1,— DM	110	Personalstand am 30.06. 1977 - Individualerhebung -	15,— DM
38	Die saarländische Industrie im Jahre 1965	*)	111	Produzierendes Gewerbe 1978	7,— DM
39	Schuldenstand von Land und Gemeinden (Gv.) am 31. Dezember 1965	*)	112	Umsätze und ihre Besteuerung 1976	8,— DM
40	Veranlagte Einkommen und ihre Besteuerung 1961	1,— DM	113	Produzierendes Gewerbe 1979	7,— DM
41	Körperschaftsteuerpflichtige Einkommen 1961	1,50 DM	114	Produzierendes Gewerbe 1980	*)
42	Kommunale Finanzen im Kalenderjahr 1965	1,50 DM	115	Gehalts- u. Lohnstrukturerhebung in der gewerblichen Wirtschaft u. im Dienstleistungsbereich 1978	8,— DM
43	Sozialprodukt des Saarlandes/Landeswerte 1960 bis 1965/Kreiswerte 1961 und 1964	1,50 DM	116	Produzierendes Gewerbe 1981	7,— DM
44	Straßenverkehrsunfälle 1965	1,50 DM	117	Produzierendes Gewerbe 1982	7,— DM
45	Industrie, Bau, Handwerk und Energiewirtschaft im Jahre 1966	1,50 DM	118	Straßenverkehrsunfälle 1982	8,— DM
46	Personal im öffentlichen Dienst am 02. 10. 1966	1,50 DM	119	Arbeitskostenerhebung im Produzierenden Gewerbe und Dienstleistungsbereich 1981	7,— DM
47	Schuldenstand von Land und Gemeinden (Gv.) am 31. Dezember 1966	*)	120	Produzierendes Gewerbe 1983	7,— DM
48	Handel und Gastgewerbe im Saarland 1962 bis 1966	1,50 DM	121	Straßenverkehrsunfälle 1983	8,— DM
49	Der Außenhandel des Saarlandes 1960 bis 1966	1,50 DM	122		
50	Steuerpflichtige Vermögen und Einheitswerte gewerblicher Betriebe 1963	2,— DM	123		
51	Industrie, Bau, Handwerk und Energiewirtschaft im Jahre 1967	2,— DM			
52	Lohnsteuerpflichtige Einkommen 1965	2,— DM			
53	Umsätze und ihre Besteuerung 1966	2,— DM			
54	Die Straßen des Saarlandes am 1. Januar 1966	2,— DM			
55	Kommunale Finanzen in den Kalenderjahren 1966 und 1967	2,— DM			
56	Wohngebiet 1964 bis 1967	2,— DM			
57	Straßenverkehrsunfälle 1967	2,— DM			
58	Kommunale Finanzen im Kalenderjahr 1968	2,— DM			
59	Grenzüberschreitender Schiffs- und Güterverkehr auf der Mosel 1964 bis 1968	2,— DM			
60	Endgültige Ergebnisse der Bundestagswahl im Saarland am 28.09. 1969	3,— DM			
61	EWG-Strukturerhebung in der Landwirtschaft 1966/67	3,— DM			
62	Industrie, Bau, Handwerk und Energiewirtschaft im Jahre 1968	2,— DM			
63	Steuerpflichtige Vermögen und Einheitswerte gewerblicher Betriebe 1966	2,50 DM			
64	Straßenverkehrsunfälle 1968 und 1969	2,50 DM			
65	Industrie, Bau, Handwerk und Energiewirtschaft im Jahre 1969	*)			
66	Umsätze und ihre Besteuerung 1968	2,50 DM			
67	Gehalts- und Lohnstrukturerhebung in der gewerblichen Wirtschaft und im Dienstleistungsbereich 1966	*)			
68	Kommunale Finanzen im Kalenderjahr 1969	3,— DM			
69	Personal im öffentlichen Dienst am 02. 10. 1969	3,— DM			
70	Kommunale Finanzplanung 1970 bis 1974	3,— DM			
71	Güterverkehrsströme im Saarland im Jahre 1969	3,— DM			
72	Schul- und Hochschulpersonal im öffentlichen Dienst -Ergebnisse der Personalstrukturerhebung vom 2.10. 1968-	3,— DM			
73	Gehalts- und Lohnstrukturerhebung im öffentlichen Dienst 1968	3,— DM			

\*) vergriffen

# Einzelschriften zur Statistik des Saarlandes

1	Die Bautätigkeit im Saarland 1948/49	*)	50	Amtliches Gemeindeverzeichnis, 12. Auflage — Stand 01.01.1974 u. 31.12.1974 —	6,— DM
2	Das Personal der Gemeinden und Gemeindeverbände am 31. Dezember 1948	*)	51	Saarländische Krebsdokumentation 1972-1974	8,— DM
3	Die Landwirtschaft im Saarland, Ergebnisse der land- u. forstwirtschaftlichen Betriebszählung 1948	*)	52	Strukturverhältnisse im Garten- u. Obstbau — Ergebnisse der Gartenbauerhebung 1972/73 —	8,— DM
4	Berufsberatung und Lehrstellenvermittlung 1950	*)	53	Quellennachweise zur Statistik des Saarlandes	12,— DM
5	Obstbau und Obstertrag, Ergebnisse der Obstbaumzählung 1950	2,— DM	54	Handwerk im Saarland — Ergebnisse der Handwerkszählung 1977	12,— DM
6	Die Gemeinderatswahl am 27. März 1949	2,— DM	55	Periodika	15,— DM
7	Berufsberatung und Lehrstellenvermittlung 1951	*)	56	Bodennutzung und Ernte im Saarland 1978	10,— DM
8	Amtliches Behördenverzeichnis, 1. Ausgabe — Stand Juni 1953 —	*)	57	Amtliches Behördenverzeichnis, 3. Auflage — Stand April 1982 —	10,— DM
9	Das Personal im öffentlichen Dienst am 31. Dezember 1950	2,— DM	58	Besitz- u. Arbeitsverhältnisse der Land- u. Forstwirt- schaft im Saarland 1979 — Ergebnisse der Landwirt- schaftszählung (Teil I)	8,— DM
10	Amtliches Gemeindeverzeichnis (9. Auflage) nach dem Stand am 14. Nov. 1951 u. am 1. Juli 1954	*)	59	Betriebsstruktur in der Landwirtschaft im Saarland 1979 — Ergebnisse der Landwirtschaftszählung 1979 (Teil II)	8,— DM
11	Die Verschuldung der Gemeinden u. Gemeindeverbände am 31. Dezember 1952	2,— DM	60	Gemeinde- und Kreisstatistik	8,— DM
12	Der Hochbau 1948 bis 1953	2,— DM	61	Saarländische Krebsdokumentation 1975-1978	*)
13	Das Handwerk — Saarbrücken 1955 —	2,— DM	62	Bundestagswahl am 6. März 1983	10,— DM
14	Bodennutzung und Ernteertrag — Zusammenfassende Darstellung der Bodennutzungs- u. Ernteerhebung bis 1954 —	*)	63	Allgemeinbildende Schulen 1983/84	10,— DM
15	Gemeinde- und Ortslexikon, 1. Lieferung: Alsweiler bis Berschweiler — Saarbrücken 1955 —	2,— DM	64	Einzelhandel im Saarland (Ergebnisse der Handels- u. Gaststättenzählung 1979)	8,— DM
16	Tabellenteil zum Gemeinde- und Ortslexikon — Saarbrücken 1955 —	2,— DM	65	Strukturverhältnisse im Garten- und Obstbau 1982	8,— DM
17	Der Verbrauch von Arbeitnehmerhaushaltungen — Erhebung von Wirtschaftsrechnungen 1951/52 —	2,— DM	66	Zensus im Produzierenden Gewerbe	10,— DM
18	Gemeinde- u. Ortslexikon, 2. Lieferung: Berus bis Bosen — Saarbrücken 1956 —	2,— DM	67	Saarländische Krebsdokumentation 1979-1981	10,— DM
19	Amtliches Behördenverzeichnis, 2. Auflage — Stand Juni 1957 —	3,— DM	68	Kommunal- und Europawahl am 17. Juni 1984 Teil 1 : Repräsentative Europawahlstatistik	10,— DM
20	Gemeinde- u. Ortslexikon, 3. Lieferung: Bous/Saar bis Dörrenbach — Saarbrücken 1957 —	3,— DM	69	Teil 2 : Endgültige Wahlergebnisse	8,— DM
21	Die Finanzen der Gemeinden und Gemeindeverbände im Rechnungsjahr 1954	3,— DM		Gastgewerbe im Saarland	10,— DM
22	Amtliches Gemeindeverzeichnis, 10. Auflage — Stand 06.06.1961 u. 30.06.1963 —	3,— DM		Allgemeinbildende Schulen 1984/85	
GEMEINDESTATISTIK 1960/61					
23	Teil 1: „Bevölkerung u. Erwerbstätigkeit“	3,— DM			
24	Teil 2: „Gebäude u. Wohnungen“	3,— DM			
25	Teil 3: „Arbeitsstätten (ohne Landwirtschaft)“	2,— DM			
26	Teil 4: „Betriebsstruktur der Landwirtschaft“ und „Gemeindefinanzen“	3,— DM			
27	Arbeitsstättenzählung 1961	4,— DM			
28	Handel und Gastgewerbe im Saarland — Ergebnisse des Handelszensus 1960 —	4,— DM			
29	Handwerk Ergebnisse der Handwerkszählung 1963 — Allgemeine Erhebung —	4,— DM			
30	Volks- und Berufszählung im Saarland 1961 (Tl. I. Textteil — Tl. II. Tabellenteil)	15,— DM			
31	Das Handwerk/Ergebnisse der Handwerkszählung 1963 — Stichprobenerhebung —	4,— DM			
32	Land- u. forstwirtschaftliche Betriebe — Ergebnisse der LZ — Haupteerhebung 1960 u. Arbeitskräfteerhebung 1960/61	4,— DM			
33	Forstwirtschaft im Saarland — Ergebnisse der Forsterhebung 1961 —	4,— DM			
34	Gebäude und Wohnungszählung 1968	4,— DM			
35	Amtliches Gemeindeverzeichnis, 11. Auflage — Stand 27.05.1970 u. 30.06.1971 —	6,— DM			
36	Gemeindestatistik 1970 — Bevölkerung und Erwerbstätigkeit —	6,— DM			
37	Personalstrukturuntersuchung im öffentlichen Dienst 1968	6,— DM			
38	Saarländische Krebsdokumentation 1967 — 1971	6,— DM			
39	Berufliche Bildung im Saarland — Eine Untersuchung des berufsbildenden Schulwesens von 1962 bis 1972 —	6,— DM			
40	Volks- u. Berufszählung 1970 — Pendelwanderung im Saarland —	15,— DM			
41	Gemeindestatistik 1970 — Weitere Strukturen	6,— DM			
42	Landwirtschaftliche Betriebe — Ergebnisse der Landwirtschaftszählung 1971 — Gemeindestatistik Teil 1	6,— DM			
43	Nichtlandwirtschaftliche Arbeitsstätten im Saarland am 27.05.1970	9,— DM			
44	Volks- u. Berufszählung 1970 — Bevölkerung, Haushalte u. Familien im Saarland	6,— DM			
45	Volks- und Berufszählung 1970 — Erwerbstätigkeit u. Unterhalt der Bevölkerung im Saarland	6,— DM			
46	Betriebsverhältnisse der Land- u. Forstwirtschaft im Saarland 1971 — Teil 1: Betriebe, Rechtsformen, Bodennutzung, Viehhaltung — Ergebnisse der Landwirt- schaftszählung — (Grunderhebung 1971)	6,— DM			
47	Einzelhandel im Saarland	6,— DM			
48	Vorschulerziehung im Saarland — eine Untersuchung der Vorschul- u. Kindertageseinrichtungen 1973 —	6,— DM			
49	Landwirtschaftliche Betriebe — Ergebnisse der Landwirt- schaftszählung 1971 — Gemeindestatistik Teil 2 —	6,— DM			

\*) vergiffen