

EINZELSCHRIFTEN zur STATISTIK des SAARLANDES

SAARBRÜCKEN 1984

Nr. 66

Saarländische Krebsdokumentation


1979 — 1981

Herausgeber

Statistisches Amt des SAARLANDES

79/81(5)

G 20-101.



ISBN 3 - 88718 - 017 - 8

ISSN 0558 - 0838 (Einzelschriften zur Statistik des Saarlandes)

ISSN 0723 - 211X (Saarländische Krebsdokumentation)

Vorwort

Die vorliegende "Saarländische Krebsdokumentation 1979–1981" bildet einen gewissen Abschluß in der Reihe der Publikationen des Saarländischen Krebsregisters. Um dem gesetzlichen Auftrag nachzukommen, ist eine neue Konzeption der Veröffentlichungen des Registers erstellt worden. Beginnend mit dem Jahre 1984 sollen künftig jeweils Jahresberichte vorgelegt werden, wobei das Datenmaterial sich immer auf das 2. vorausgehende Jahr (1984 also für 1982) beziehen wird. Trotz des verständlichen Bemühens um Aktualität ist der zeitliche Abstand notwendig, um eine hinreichende Sicherheit und Vollständigkeit des Datenbestandes zu gewährleisten. Dieses Vorgehen ist international üblich; es wird von den weltweit renommiertesten Krebsregistern angewendet und von allen Experten der Krebsregistrierung gerechtfertigt.

Ungeachtet mancher Schwierigkeiten, die der notwendigen Ausdehnung regionaler Krebsregister im "epidemiologischen Entwicklungsland" Bundesrepublik Deutschland noch entgegenstehen, ist die Gesamtsituation der Krebsregistrierung im Saarland durchaus positiv zu sehen. In keinem anderen Bundesland gibt es innerhalb der Ärzteschaft und vor allem auch ihrer berufsständischen Organisationen ein so hochentwickeltes Bewußtsein gegenüber epidemiologischen Fragestellungen. Nirgendwo sonst sind die immer eindringlicheren Forderungen der Wissenschaft zur Verbesserung der Krebsursachenforschung mit Hilfe der epidemiologischen Forschung bei der Regierung, dem parlamentarischen Gesetzgeber, den politischen Parteien sowie allen für das Gesundheitswesen zuständigen Organisationen auf so fruchtbaren Boden gestoßen wie im Saarland. All den in diesen Institutionen verantwortlich Tätigen sei an dieser Stelle noch einmal für ihren Einsatz gedankt. Sie sind aber auch dazu aufgerufen durch ihre künftige Unterstützung für den weiteren Auf- und Ausbau des Krebsregisters Sorge zu tragen.

Die Dokumentation wurde von der Referentin für das Krebsregister, Frau Dipl. inform. med. Ch. Stegmaier, und dem zuständigen Abteilungsleiter, Wirtschaftsdirektor H. Ziegler, bearbeitet. Mein Dank gilt auch den übrigen Mitarbeitern meines Hauses, die am Zustandekommen dieser Schrift beteiligt waren.

Saarbrücken im Dezember 1983

**STATISTISCHES AMT
DES SAARLANDES**

Alois Sproß
(Direktor)

Das saarländische Krebsregister veröffentlicht mit dem vorliegenden Band seine Vierte Dokumentation. Diese umfaßt den Zeitraum von 1979 bis 1981 und erscheint jetzt zum zweiten Male seit Inkrafttreten des saarländischen Krebsregistergesetzes am 1. 1. 1979. Das saarländische Krebsregister hat durch seine Dokumentationen, durch die Publikationen, die aus dem Register kommen und durch seine vielfachen Nennungen einen hohen Bekanntheitsgrad in der Bundesrepublik Deutschland erreicht. Seine bewährte Arbeitsweise und die Zuverlässigkeit und die Sicherheit seiner Daten bedingen ein breites Maß an Vertrauen.

Der Wert der Krebsregister und ihre Notwendigkeit werden ernsthaft nicht bestritten. Dennoch ist bisher kein anderes Bundesland dem saarländischen Beispiel gefolgt. Die Bundesrepublik Deutschland ist weiterhin ein weißer Fleck in der Landschaft der mehr als 100 Krebsregister auf der Welt. Schweigepflicht und Datenschutz müssen als Bremsklötze für die Entwicklung herhalten. Die jüngste Entschließung der Gesundheitsministerkonferenz vom 17. / 18. 11. 1983 zur Frage der Errichtung von regionalen Krebsregistern sollte ein Signal für ungehinderten Fortgang gesetzt haben. Offensichtlich ist jedoch noch ein Stück Überzeugungsarbeit zu leisten, bis Ärzteverbände einerseits und die den Mehrheitswunsch der Patienten und der Bürger vertretenden Gesundheitspolitiker andererseits die Einigungsformel gefunden haben.

Das Saarland hat seinen Denk- und Entscheidungsprozeß hinter sich. Der saarländischen Ärzteschaft und den für den Datenschutz Zuständigen ist zu verdanken, daß Sie an dem von Ihnen gegebenen Beispiel beharrlich festhalten und damit für die weitere Bereitstellung der Daten Sorge tragen.

Allen, die sich im Bewußtsein großer Verantwortung in den Dienst der Krebsregistrierung und damit in den Dienst der Krebsforschung stellen, gilt der Dank des Gesundheitsministers, gilt der Dank der Bürger.

Dr. Rosemarie Scheurlen

Minister für Arbeit, Gesundheit
und Sozialordnung

INHALTSÜBERSICHT

Textteil

	Seite
1. Vorbemerkungen	6
2. Rechtsgrundlage	6
3. Aufbau des Registers, Methoden und Begriffe	6
4. Berechnung von epidemiologischen Häufigkeitsziffern	7
5. Daten zur Struktur und Entwicklung der Bevölkerung	10
6. Daten zum Gesundheitswesen	11
7. Gesamtergebnisse der Krebsregistrierung 1979 — 1981	11
8. Internationale Vergleichszahlen	22
9. Schaubilder	23

Tabellenteil

Anhang

1. Vorbemerkungen

Form und Inhalt der hier für 1979 — 1981 vorgelegten mehrjährigen Übersicht zum Krebsgeschehen im Saarland sind weitgehend an den bisherigen Veröffentlichungen orientiert. Änderungen ergaben sich im grafischen Teil, aus dem verschiedene Schaubilder herausgenommen und durch anschaulichere Darstellungen ersetzt wurden. Die Tabellen mit den standardisierten Inzidenz- und Mortalitätsraten sind ebenfalls umgebaut und durch Ergänzung zusätzlicher Bevölkerungsstandards erweitert worden. Darüber hinaus liefern erstmals für drei Teilperioden der Dekade 1972 bis 1981 berechnete standardisierte Inzidenzen Grunddaten für eine von den Veränderungen des Altersaufbaus bereinigte Untersuchung zeitlicher Entwicklungstrends. Schließlich ist das Programm der altersgegliederten Tabellen mit absoluten Fallzahlen gestrafft worden. Der Verzicht auf die Unterscheidung zwischen noch lebenden und bereits gestorbenen Patienten bedeutet kein Verlust in der Aussagekraft dieser Tabellen.

2. Rechtsgrundlage

Die rechtliche Grundlage der Erfassung und Registrierung der Krebserkrankungen im Saarland bildet das "Saarländische Gesetz über das Krebsregister (SKRG)" vom 17. 1. 1979 (Amtsblatt des Saarlandes 1979, Nr. 7 vom 21. 02. 1979, Seite 105 ff.). Durch diese Rechtsvorschrift ist das Krebsregister zu einem integrierten Bestandteil der amtlichen Statistik im Saarland geworden.

Neben der abschließenden Regelung des zu erhebenden Merkmalprogramms gehören spezielle Datenschutzvorschriften zu den wichtigsten Vorschriften des Gesetzes. Diese waren besonders streng und restriktiv zu fassen, da nur so ein wirksamer Schutz der personenbezogenen Erhebung, die für ein epidemiologisches Register unverzichtbar ist, sichergestellt werden kann.

3. Aufbau des Registers, Methoden und Begriffe

Das Grundprinzip der Erfassung des saarländischen Krebsregisters ist das auch in anderen Registern angewandte Prinzip des Record-Linkage. Dies bedeutet, daß über die Erkrankung einer Person möglichst viele Daten erfaßt werden sollen, um ein genaues Bild des Krankheitsverlaufs zu haben. Dazu ist erforderlich, alle verfügbaren Datenquellen auszuschöpfen. Diese Quellen sind Krankenhäuser, Pathologische Institute, Radiologien und freipraktizierende Ärzte.

Ein weiteres notwendiges Hilfsmittel zur Aktualisierung der erhobenen Daten sind die Sterbefallzählkarten aus der amtlichen Todesursachenstatistik. Diese werden benötigt, um festzustellen, wann und an welcher Todesursache eine erkrankte Person verstorben ist. Auch können auf diesem Weg unterlassene Meldungen im Register ausgeglichen werden.

Bei Erkrankung einer Person an einer bösartigen Neubildung (Erstmeldung) werden von dieser Person eine Suchkarte, die in das Kartei-System unter dem entsprechenden Geburtsdatum einsortiert wird, und ein Datensatz im entsprechenden Erfassungsjahr angelegt. Als Erfassungsjahr gilt das Jahr der Erkrankung (Diagnosestellung), auch wenn die Meldung zu einem späteren Zeitpunkt erfolgt.

Bei Folgemeldungen aufgrund von Veränderungen des Krankheitsverlaufes kann der Patient durch das Karteisystem als bereits registriert identifiziert werden und der vorhandene Datensatz fortgeschrieben werden.

Entsprechend den eingehenden Meldungen werden auch die Sterbefallzählkarten eines jeden Jahres an der Kartei vorbeigeführt, um so die verstorbenen Patienten eliminieren zu können und eventuelle Erfassungslücken zu schließen.

Erfasst werden im Saarländischen Krebsregister alle Erkrankungen an bösartigen Neubildungen, entsprechend den Positionsnummern 140 bis 208 der ICD 9 (International Classification of Diseases, 9. Revision), sowie Karzinome in situ, die Nummern 230 – 234 ICD 9 und Krebsverdachtsfälle.

Gutartige Neubildungen werden nicht erfasst. Verdachtsfälle werden erst dann signiert, d.h. in den Datenbestand aufgenommen, wenn sich der Verdacht bestätigt. Dies wird unterstellt, wenn von dem Patienten eine Meldung kommt, daß ein Karzinom histologisch, operativ, röntgenologisch, zytologisch beziehungsweise klinisch gesichert wurde.

Die "in situ"-Fälle werden zwar sofort nach Meldung in den Datenbestand aufgenommen, sie bleiben aber bei der Ermittlung der Fallzahlen sowie der Inzidenzberechnung unberücksichtigt.

Die 9. Revision der ICD-Klassifikation wird erst seit dem Jahre 1979 angewendet; früher wurden die Diagnosen nach der 8. Revision verschlüsselt. Die beiden Schlüssel unterscheiden sich darin, daß für beide Geschlechter die Positionen 164 und 165 zusätzlich aufgenommen wurden, um die intrathorakalen Organe besser einordnen zu können. Bei den Männern wurde für die männliche Brustdrüse die Position 175 geschaffen, die früher ebenfalls mit 174 (jetzt ausschließlich weibliche Brustdrüse) verschlüsselt wurde. Bei den Frauen kam die Position 179, "Nicht näher bezeichnete Teile der Gebärmutter" hinzu. Die Leukämien, die früher die Position 204 – 209 einnahmen, sind jetzt auf 204 – 208 begrenzt.

Die Codenummern für die "in situ"-Karzinome für alle Organe bestehen ebenfalls erst seit der 9. Revision.

Im Gegensatz zu der Handhabung in vielen internationalen Registern sind beim Saarländischen Krebsregister die Erkrankungen an Hautkarzinomen (ICD 173) in die Berechnung der Inzidenzen miteinbezogen.

Unter der Nummer 173 werden alle bösartigen Neubildungen der Haut, außer den Melanomen verschlüsselt (Basaliome, Spindelzell-Karzinome etc.).

In den vorliegenden Tabellen sind einige Diagnosen aus Zweckmäßigkeitsgründen zu Gruppen zusammengefaßt, wie 146 – 149 oder 191 + 192 usw., da diese Lokalisationen oft nicht genau voneinander abzugrenzen sind. In diesen Fällen sind zusammengefaßte Werte aussagefähiger; sie täuschen nicht eine fehlende Exaktheit der Diagnosen vor.

4. Berechnung von epidemiologischen Häufigkeitsziffern

Über die reinen Häufigkeitszahlen hinaus werden Inzidenzziffern, das sind Erkrankungsraten, dargestellt. Neben den altersspezifischen, nach Geschlechtern getrennten Inzidenzen, dies sind die Erkrankungsraten in Fünf-Jahres-Altersgruppen pro 100 000 der Bevölkerung der entsprechenden Altersklassen, wurden altersstandardisierte Inzidenzraten für verschieden strukturierte Standardbevölkerungen (Weltstandardbevölkerung, Europastandardbevölkerung, Bevölkerungsstandard für die BRD 1970 und Rumpf- oder Truncated-Bevölkerungsstandard) sowie sogenannte kumulative Inzidenzen berechnet.

Diese Raten sind notwendig, um Trends zu untersuchen oder um interregionale und internationale Vergleiche durchführen zu können, die nicht durch die Besonderheiten des Altersaufbaus der Bevölkerung verzerrt sein dürfen.

Die altersspezifische Inzidenz errechnet sich:

$$I = \frac{\text{erkrankte Personen einer Altersklasse eines Geschlechts}}{\text{Gesamtzahl der Bevölkerung dieses Geschlechtes in dieser Altersgruppe}} \times 100\,000$$

Als Berechnungszeitraum dieser Inzidenz wird üblicherweise ein Jahr gewählt, die Zahl bezieht sich immer auf 100 000 Personen der entsprechenden Bevölkerung.

Auf der Basis der altersspezifischen Inzidenzraten für alle Lokalisationen wurde eine Altersstandardisierung mit den genannten Bevölkerungsstandards durchgeführt. Die gewählte Rechenmethode war die der "direkten" Standardisierung.

$$I_{\text{Stand}} = \sum_{\text{über alle Altersklassen}} \frac{I \times \text{Zahl der entsprechenden Standardpopulation in dieser Altersklasse}}{\text{Gesamtzahl der Standardpopulation}}$$

Die so ermittelten Raten geben an, wieviele Fälle einer bestimmten Krebsart aufgetreten wären, wenn die Alterszusammensetzung der Bevölkerung derjenigen des gewählten Standards entsprochen hätte. So hängen die errechneten Werte natürlich von der Wahl des Standards ab, da durch verschiedene Standards verschiedene Altersklassen stärker oder schwächer gewichtet werden, je nach Zusammensetzung der Standardbevölkerung.

Gewichtet man nun die Ergebnisse aus verschiedenen Registern mit der gleichen Standardbevölkerung, so erhält man vergleichbare Werte.

Um auch einen Vergleich der beiden Geschlechter anstellen zu können, werden für Männer und Frauen die gleichen Standards verwendet.

Die kumulative Rate errechnet sich als Summe der altersspezifischen Raten einer Lokalisation. Dabei sind die Summationsgrenzen je nach Fragestellung variabel. Man errechnet üblicherweise die hier dargestellten drei Gruppen, für die Altersklassen 0 - 74 Jahre, 35 - 64 Jahre und 0 - 14 Jahre.

Die Berechnung dieses Standards geht von einer hypothetischen Standardbevölkerung mit gleich großen Altersgruppen aus. Bei ihrer Berechnung werden die altersspezifischen Raten, die in Fünf-Jahres-Altersklassen vorliegen, mit dem Faktor fünf multipliziert. Diese Rate bezieht sich nicht auf 100 000 der Bevölkerung sondern nur auf 100 Personen. Die kumulative Rate ist ein Näherungswert für das Risiko einer durchschnittlichen Person bis zu dem definierten Lebensalter an Krebs zu erkranken, unter der Voraussetzung, von keiner anderen Krankheit betroffen zu werden.

$$I_c = \frac{5 \times \sum I}{1\,000} \quad \text{0 — definierte Altersklasse}$$

Zur Standardisierung der Inzidenzzahlen verwendete Standardpopulationen

Altersklassen	Weltstandard- population	Europastandard- population	BRD-Standard- population 1970	Truncated * Standardpopulation
0 — 4	12 000	8 000	7 775	—
5 — 9	10 000	7 000	8 228	—
10 — 14	9 000	7 000	7 177	—
15 — 19	9 000	7 000	6 588	—
20 — 24	8 000	7 000	6 141	—
25 — 29	8 000	7 000	7 078	—
30 — 34	6 000	7 000	8 169	—
35 — 39	6 000	7 000	6 478	6 000
40 — 44	6 000	7 000	6 472	6 000
45 — 49	6 000	7 000	6 289	6 000
50 — 54	5 000	7 000	4 162	5 000
55 — 59	4 000	6 000	6 189	4 000
60 — 64	4 000	5 000	6 079	4 000
65 — 69	3 000	4 000	5 215	—
70 — 74	2 000	3 000	3 740	—
75 — 79	1 000	2 000	2 357	—
80 — 84	500	1 000	1 255	—
85 und mehr	500	1 000	608	—
zusammen	100 000	100 000	100 000	31 000

* Aus "Cancer Incidence in Five Continents-Volume IV".

5. Daten zu Struktur und Entwicklung der Bevölkerung

Die Wohnbevölkerung des Saarlandes umfaßte am 31. 12. 1981 1 063 033 Personen. Gegenüber 1979 hat sie um 5 522 Personen oder 0,5 % abgenommen.

Am Ende des Jahres 1981 waren 504 248 Einwohner männlichen und 558 785 Einwohner weiblichen Geschlechts. Die Geschlechtsproportion, d.h. die Anzahl der Frauen im Verhältnis zu je 100 Männern, veränderte sich im Verlauf der Jahre 1979 bis 1981 von 111,2 auf 110,8 leicht zugunsten des Männeranteils.

Die männliche Bevölkerung verteilt sich zu 42,1 % auf Ledige, 53,6 % auf Verheiratete, 2,8 % auf Verwitwete und zu 1,5 % auf Geschiedene. Von den weiblichen Personen waren 32,2 % ledig, 50,4 % verheiratet, 15,6 % verwitwet und 1,8 % geschieden.

Tab. 1 **Wohnbevölkerung im Saarland 1979 bis 1981**

Stichtag	Wohnbevölkerung		
	INSGESAMT	männlich	weiblich
31. 12. 1979	1 068 555	505 891	562 664
31. 12. 1980	1 066 299	505 545	560 754
31. 12. 1981	1 063 033	504 248	558 785

Tab. 2 **Verteilung der Bevölkerung auf Altersgruppen**

Altersgruppen in Jahren	Von 1 000 Personen gehörten den vorstehenden Altersgruppen an							
	Volkszählung			Bevölkerungsfortschreibung				
	14. 11. 1951	06. 06. 1961	27. 05. 1970	31. 12.				
				1977	1978	1979	1980	1981
0 bis unter 15	241	248	249	192	184	176	169	162
15 bis unter 45	446	415	407	434	439	443	446	447
45 bis unter 65	238	251	228	230	231	233	238	246
65 und älter	75	86	116	144	146	148	147	145

Die Ausländerquote, ausgedrückt als Anzahl der Ausländer auf 1 000 Personen der Wohnbevölkerung bewegte sich mit 43 deutlich unter dem Bundesdurchschnitt von 75.

Die größten Ausländergruppen kamen aus Italien (38,7 %), aus der Türkei (15,9 %) und aus Frankreich (15,0 %).

Die Altersstruktur der saarländischen Bevölkerung veränderte sich im relativ kurzen Zeitraum von 3 Jahren nur unwesentlich. Während der Anteil der unter 6-jährigen 1981 im Vergleich zu 1979 bei beiden Geschlechtern eine leichte Zunahme zu verzeichnen hatte, sanken gleichzeitig die Anteile der 6- bis unter 15-jährigen sowie der 15- bis unter 20-jährigen um jeweils etwa 1,5 %. Mit rund 5 % fiel der Rückgang des Anteils der 20- bis unter 45-jährigen im Beobachtungszeitraum erheblich stärker aus. Eine leichte Zunahme der Quote der im Jahre 1981 45- bis unter 65-jährigen sowie eine geringfügige Abnahme des Anteils der über 65-jährigen jeweils um etwa 1 % runden das Gesamtbild ab.

6. Daten zum Gesundheitswesen

Zur stationären medizinischen Versorgung der Bevölkerung standen am 31. 12. 1982 im Saarland insgesamt 44 Krankenhäuser mit einer Gesamtkapazität von 12 700 Betten zur Verfügung. Dabei wurden 32 Akutkrankenhäuser mit 9 585 Betten und 12 Sonderkrankenhäuser mit 3 115 Betten unterschieden. Häuser für Akut-Kranke sind Krankenhäuser, die Patienten unabhängig von ihrem Alter und der Art ihrer Erkrankung aufnehmen und bei denen im allgemeinen mit einer kurzfristigen Behandlungs- und Pflegedauer zu rechnen ist. In Sonderkrankenhäusern werden nur Kranke bestimmter Krankheitsarten oder bestimmter Altersgruppen aufgenommen. Die Behandlung der Patienten erstreckt sich in der Regel über einen längeren Zeitraum. Gegenüber 1978 verringerte sich die Anzahl der Krankenhäuser um 3 Häuser für Akut-Kranke, die Aufnahmekapazität sank gleichzeitig um 5,4 % oder 711 Betten. Im gleichen Zeitraum erhöhte sich die durchschnittliche Bettenzahl in Akut-Krankenhäusern um 6, die durchschnittliche Anzahl der Betten in Sonderkrankenhäusern nahm um 3 Betten ab.

17 Krankenhäuser standen unter öffentlicher Leitung, 18 wurden freigemeinnützig und 9 privat geführt. 56 % aller zur Verfügung stehenden Betten befanden sich dabei in Krankenhäusern öffentlicher Träger.

Am Jahresende 1982 waren in den Berufen des Gesundheitswesens im Saarland insgesamt 11 260 Personen tätig. Dies entspricht einer Verringerung von etwa 4 % gegenüber 1978. Obwohl gegenüber 1978 651 Fachkräfte im Bereich der Krankenpflege abgebaut wurden, stellte dieser Personenkreis mit 4 123 Bediensteten wie bisher die größte Gruppe dar. Etwa 73 % dieses Personals waren weiblichen Geschlechts.

Gegenüber 1978 hat sich dagegen die Anzahl der Ärzte um fast 15 % erhöht. Am 31. 12. 1982 arbeiteten im Saarland 1 945 Ärzte und 500 Ärztinnen. Aber auch die Anzahl der Zahnärzte mit 474 Personen und die Zahl der Apotheker mit 470 Personen lag mit 7 % bzw. 6 % deutlich über dem Niveau des Jahres 1978.

Mit 1 145 Ärzten stellten die Allgemeinmediziner die weitaus größte Gruppe unter der Ärzteschaft dar, gefolgt von den Ärzten für Innere Medizin (317) und den Chirurgen (182).

In den 6 staatlichen Gesundheitsämtern waren Ende 1982 266 Personen beschäftigt, davon 8 Ärzte mit staatsärztlicher/amtsärztlicher Prüfung; 26 Ärzte ohne diese Prüfungen und 31 nebenamtlich tätige Ärzte. Desweiteren arbeiteten dort 2 hauptamtliche und 7 nebenamtliche Zahnärzte.

7. Gesamtergebnisse der Krebsregistrierung 1979 — 1981

In den Jahren 1979 — 1981 wurden insgesamt 13 639 Neuerkrankungen an bösartigen Neubildungen im Saarland erfaßt; davon waren 6 774 Männer (49,7 %) und 6 865 Frauen (50,3 %) betroffen. Zum Vergleich dazu, in den Jahren 1972 — 1974 waren es insgesamt 12 074 Neuerkrankungen, 5 826 Männer (48,3 %) und 6 248 Frauen (51,7 %); in der Periode 1976 — 1978 wurden 13 326 Neuerkrankungen registriert, davon 6 635 Männer (49,8 %) und 6 691 Frauen (50,2 %). Gemessen an der Gesamtzahl der Patienten werden somit mehr Frauen als Männer von bösartigen Tumorerkrankungen befallen. Betrachtet man jedoch zusätzlich die Geschlechtsrelation in der Bevölkerung, und die geschlechtsspezifischen Erkrankungsraten pro 100 000 der jeweiligen Bevölkerung, so wird erkennbar, daß für die Männer insgesamt gesehen das Erkrankungsrisiko deutlich höher ist.

Tab. 3 Zahl der Meldungen (Erst- und Folgemeldungen) und Zahl der Neuerkrankungen an bösartigen Neubildungen im Saarland von 1967 bis 1981

Jahr	Zahl der Meldungen	Zahl der Neuerkrankungen		
		männlich	weiblich	INSGESAMT
1967*)	7 532	2 648	3 189	5 837
1968	6 732	1 756	2 015	3 771
1969	7 972	1 687	2 104	3 791
1970	8 383	1 793	1 974	3 767
1971	8 039	1 747	1 866	3 613
1972	8 527	1 876	2 054	3 930
1973	8 592	1 923	1 958	3 881
1974	9 804	1 919	2 068	3 987
1975	11 056	2 200	2 282	4 482
1976	11 165	2 257	2 230	4 487
1977	10 772	2 180	2 255	4 435
1978	9 770	2 198	2 206	4 404
1979	9 579	2 232	2 184	4 416
1980	10 566	2 320	2 360	4 680
1981	11 129	2 222	2 321	4 543

*) enthält das 2. Halbjahr 1966

1979 — 1981 betrug die Inzidenz (Erkrankungsrate) bei den Männern 446,5 pro 100 000 und bei den Frauen 407,3 pro 100 000. Zieht man die Sterberaten pro 100 000 der Bevölkerung (Mortalitäten) heran, so kommen zwei Phänomene zum Tragen:

Erstens ist die Todesursache Krebs bei beiden Geschlechtern die zweithäufigste, 1979 — 1981 bei den Männern mit einer Rate von 285,6 pro 100 000, und bei den Frauen im gleichen Zeitraum mit einer Rate von 234,8 pro 100 000. Sie wird lediglich von den Sterbefällen an Kreislauferkrankungen übertroffen, mit einer Rate von 635,9 Männern pro 100 000 und 650,8 pro 100 000 bei den Frauen für den obengenannten Zeitraum.

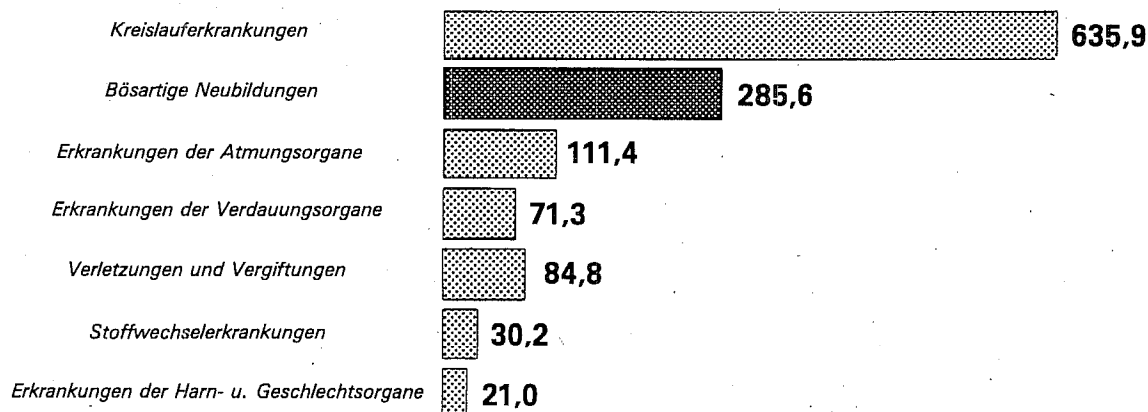
Zweitens wird das Ergebnis der Morbiditätsbetrachtung durch den Mortalitätsvergleich bestätigt: Männer werden vom Krebstod stärker bedroht als Frauen; die männliche Krebsmortalität ist um ein Fünftel höher als die der Frauen.

Die häufigsten Todesursachen im Saarland 1979 — 1981

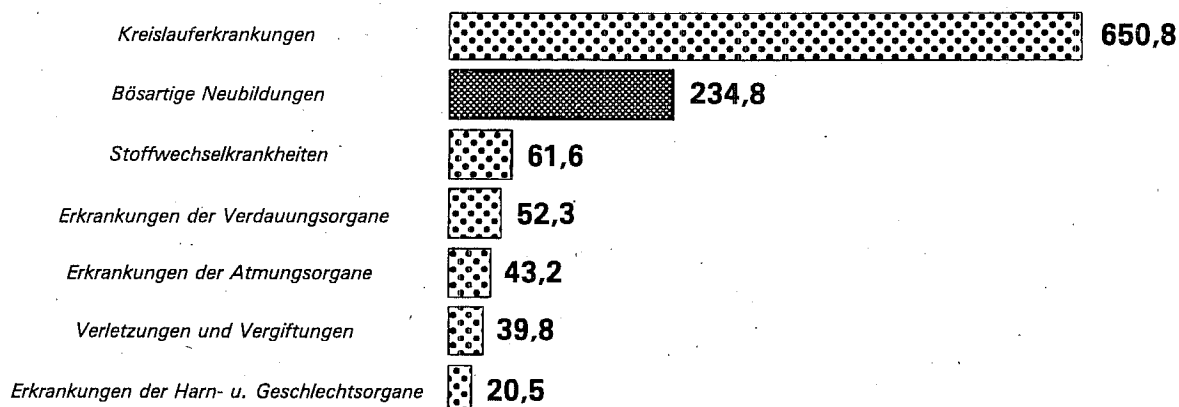
TODESURSACHE

MORTALITÄTSRATE

Männer



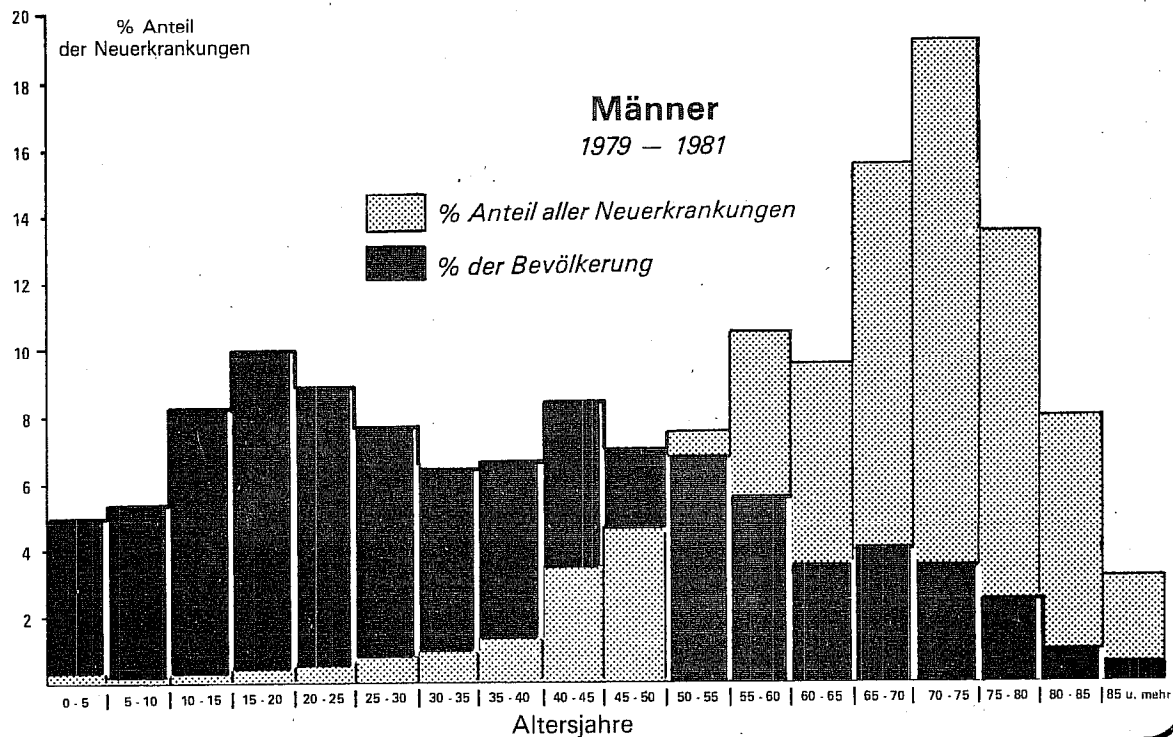
Frauen



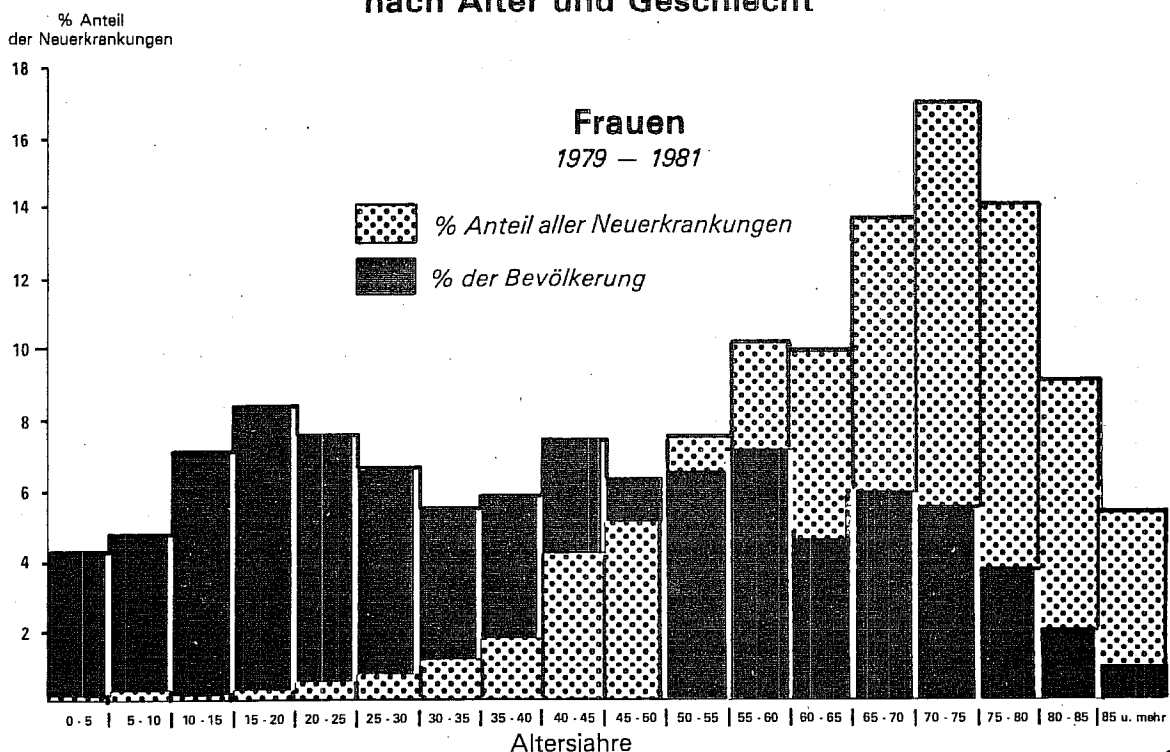
Vergleicht man, wie in Abb. 2 dargestellt, die prozentuale Verteilung der Bevölkerung auf 5-Jahres-Altersklassen mit den prozentualen Anteilen der Neuerkrankungen in diesen Altersklassen, so wird deutlich, daß die unter 40-jährigen zwar etwas mehr als 50 % der Bevölkerung ausmachen, daß aber nur 4 % der gesamten Neuerkrankungen an bösartigen Neubildungen beider Geschlechter in diesen jüngeren Jahrgängen auftreten. Zwischen 40 und 60 Jahren treten 36 % aller Neuerkrankungen auf, 60 % liegen in den Altersklassen über 60 Jahren; während die Anteile der Bevölkerung in der Altersklasse von 40 — 60 Jahren bei 27,5 % und im Alter über 60 Jahren bei 18,9 % liegt.

Dies bedeutet, daß der Krebs, mit Ausnahme einzelner spezieller Lokalisationen, hauptsächlich eine Alterskrankung ist. Verfolgt man die Inzidenzen in den einzelnen Altersklassen (Tab. 6 a — 6 h), wird dieses Phänomen des Anstiegs in den höheren Altersklassen besonders deutlich.

Verteilung der Bevölkerung und der Neuerkrankungen an bösartigen Neubildungen nach Altersgruppen



Verteilung der Bevölkerung und der Neuerkrankungen nach Alter und Geschlecht



Im Durchschnitt kann auch im Erfassungszeitraum von 1979 — 1981 wie bisher von 4 500 Neuerkrankungen pro Jahr ausgegangen werden. Hatte sich von 1975 bis 1979 die Zahl der eingehenden Meldungen — Erstmeldungen bei Neuerkrankungen und Folgemeldungen bei Änderungen während des Krankheitsverlaufes oder im Todesfall — wie aus Tabelle 3 ersichtlich, merklich reduziert, so kann man heute sehen, daß sich diese Zahlen auf einen Stand erhöht haben, wie er vor der zeitweiligen Schließung des Registers war.

In den Tabellen 6 a — h sind, wie bereits erwähnt, die altersspezifischen Inzidenzen für die Jahre 1979 — 1981 dargestellt. Die Tabellen 5 a und b zeigen die zeitliche Entwicklung der Inzidenzen seit 1972 für alle Lokalisationen und beide Geschlechter. In Tabelle 4 werden die absoluten Häufigkeiten nach Lokalisation und Geschlecht für die Einzeljahre und die Gesamtperiode 1979 bis 1981 aufgeführt. Zusätzlich sind darin die prozentualen Anteile der einzelnen Lokalisationen an der Gesamtzahl der Neuerkrankungen des jeweiligen Geschlechtes berechnet.

nach Lokalisationen und Geschlecht

ICD		1979	% Anteil	1980	% Anteil	1981	% Anteil	1979-81	% Anteil
140	Lippe	6	0,3	3	0,1	0	0,0	9	0,1
141	Zunge	27	1,2	22	0,9	18	0,8	67	1,0
142	Hauptspeicheldrüsen	8	0,4	7	0,3	3	0,1	18	0,3
144	Mundboden	11	0,5	14	0,6	5	0,2	30	0,4
143 + 145	Sonstige n. n. bez. Teile des Mundes	8	0,4	9	0,4	6	0,3	23	0,3
146 - 149	Rachenring, Nasenrachenraum, Hypopharynx	18	0,8	34	1,5	24	1,1	76	1,1
140 - 149	Bösartige Neubildungen der Lippe, der Mundhöhle und des Rachens	78	3,5	89	3,8	56	2,5	223	3,3
150	Speiseröhre	39	1,7	33	1,4	22	1,0	94	1,4
151	Magen	168	7,5	187	8,1	154	6,9	509	7,5
152	Dünndarm (einschl. Zwölffingerdarm)	3	0,1	5	0,2	1	0,05	9	0,1
153	Dickdarm (ausgen. Mastdarm)	146	6,5	136	5,9	133	6,0	415	6,1
154	Mastdarm	184	8,2	175	7,5	182	8,2	541	8,0
155	Leber	20	0,9	12	0,5	29	1,3	61	0,9
156	Gallenblase und Gallenwege	15	0,7	21	0,9	18	0,8	54	0,8
157	Bauchspeicheldrüse	40	1,8	53	2,3	46	2,1	139	2,1
158	Bauchfell u. retroperitoneales Gewebe	6	0,3	1	0,04	1	0,05	8	0,1
159	Sonstige und n. n. bez. Verdauungsorgane	5	0,2	11	0,5	5	0,2	21	0,3
150 - 159	Bösartige Neubildungen der Verdauungsorgane und des Bauchfells	626	28,0	634	27,3	591	26,6	1 851	27,3
160	Nase, Nasennebenhöhle, Mittelohr u.d. dazugehörigen Nebenhöhlen	0	0,0	7	0,3	6	0,3	13	0,2
161	Kehlkopf	66	3,0	51	2,2	40	1,8	157	2,3
162	Lufttröhre, Bronchien und Lunge	526	23,6	535	23,1	489	22,0	1 550	22,9
163	Rippenfell	3	0,1	3	0,1	2	0,1	8	0,1
164	Thymus, Herz und Mediastinum	6	0,3	2	0,1	1	0,05	9	0,1
165	Sonst. Atmungs- u. intrathorakale Organe u. ohne näher bez. Sitz	0	0,0	0	0,0	0	0,0	0	0,0
160 - 165	Bösartige Neubildungen der Atmungs- und intrathorakalen Organe	601	26,9	598	25,8	538	24,2	1 737	25,6
170	Knochen	13	0,6	3	0,1	2	0,1	18	0,3
171	Bindegewebe und sonstige Weichteile	17	0,8	18	0,8	21	0,9	56	0,8
172	Melanome der Haut	23	1,0	19	0,8	29	1,3	71	1,0
173	Sonstige Haut	135	6,0	159	6,9	189	8,5	483	7,1
175	männliche Brustdrüse	4	0,2	5	0,2	7	0,3	16	0,2
170 - 175	Bösartige Neubildungen der Knochen, d. Bindegewebes, der Haut und der Brustdrüse	192	8,6	204	8,8	248	11,2	644	9,5
185	Prostata	217	9,7	242	10,4	214	9,6	673	9,9
186	Hoden	28	1,3	26	1,1	26	1,2	80	1,2
187	Sonst.u.n.n. bez.männl. Geschlechtsorgane (Penis, usw.)	4	0,2	4	0,2	8	0,4	16	0,2
188	Harnblase	143	6,4	159	6,9	167	7,5	469	6,9
189	Sonst.u.n.n. bez. Harnorgane (Niere, Nierenbecken, Harnleiter)	57	2,6	75	3,2	74	3,3	206	3,0
189.0	Niere	44	2,0	70	3,0	65	2,9	179	2,6
185 - 189	Bösartige Neubildungen der Harn- u. Geschlechtsorgane	449	20,1	506	21,8	489	22,0	1 444	21,3
190	Auge	4	0,2	3	0,1	2	0,1	9	0,1
191 + 192	Gehirn und Nervensystem	37	1,7	51	2,2	33	1,5	121	1,8
193	Schilddrüse	8	0,4	10	0,4	14	0,6	32	0,5
194	Sonstige endokrine Drüsen	3	0,1	2	0,1	3	0,1	8	0,1
195 - 199	Sek. bösartige Neubildungen u. sonst. Neubildungen unbekannten Sitzes	119	5,3	115	5,0	136	6,1	370	5,5
190 - 199	Bösartige Neubildungen sonst.u.n.n.bez. Sitze	171	7,7	181	7,8	188	8,5	540	8,0
200 + 202	Maligne Lymphome (Außer Lymphogranulomatose)	40	1,8	41	1,8	44	2,0	125	1,8
201	Lymphogranulomatose	19	0,9	15	0,6	12	0,5	46	0,7
203	Multiplies Myelom	7	0,3	11	0,5	17	0,8	35	0,5
204	Lymphatische Leukämie	22	1,0	13	0,6	20	0,9	55	0,8
205	Myeloische Leukämie	12	0,5	15	0,6	7	0,3	34	0,5
206 - 208	Sonstige Leukämien	15	0,7	13	0,6	12	0,5	40	0,6
200 - 208	Bösartige Neubildungen des lymphatischen u. hämatopoetischen Gewebes	115	5,2	108	4,7	112	5,0	335	4,9
Bösartige Neubildungen Insgesamt		2 232	100,0	2 320	100,0	2 222	100,0	6 774	100,0

nach Lokalisationen und Geschlecht

ICD		1979	% Anteil	1980	% Anteil	1981	% Anteil	1979-81	% Anteil
140	Lippe	2	0,1	1	0,04	1	0,04	4	0,1
141	Zunge	5	0,2	9	0,4	8	0,3	22	0,3
142	Hauptspeicheldrüsen	7	0,3	5	0,2	4	0,2	16	0,2
144	Mundboden	0	0,0	1	0,04	4	0,2	5	0,1
143 - 145	Sonstige n. n. bez. Teile des Mundes	3	0,1	0	0,0	5	0,2	8	0,1
146 - 149	Rachenring, Nasenrachenraum, Hypopharynx	6	0,3	12	0,5	5	0,2	23	0,3
140 - 149	Bösartige Neubildungen der Lippe, der Mundhöhle und des Rachens	23	1,1	28	1,2	27	1,2	78	1,1
150	Speiseröhre	12	0,5	8	0,3	5	0,2	25	0,4
151	Magen	38	6,3	166	7,0	152	6,5	456	6,6
152	Dünndarm (einschl. Zwölffingerdarm)	2	0,1	4	0,2	3	0,1	9	0,1
153	Dickdarm (ausgen. Mastdarm)	79	8,2	190	8,1	155	6,7	524	7,6
154	Mastdarm	30	6,0	162	6,9	177	7,6	469	6,8
155	Leber	21	1,0	20	0,8	18	0,8	59	0,9
156	Gallenblase und Gallenwege	57	2,6	69	2,9	83	3,6	209	3,0
157	Bauchspeicheldrüse	45	2,1	49	2,1	47	2,0	141	2,1
158	Bauchfell u. retroperitoneales Gewebe	2	0,1	1	0,04	2	0,1	5	0,1
159	Sonstige und n. n. bez. Verdauungsorgane	9	0,4	19	0,8	8	0,3	36	0,5
150 - 159	Bösartige Neubildungen der Verdauungsorgane und des Bauchfells	595	27,2	688	29,2	650	28,0	1 933	28,2
160	Nase, Nasennebenhöhlen, Mittelohr u.d. dazugehörigen Nebenhöhlen	2	0,1	2	0,1	2	0,1	6	0,1
161	Kehlkopf	5	0,2	6	0,3	3	0,1	14	0,2
162	Luftröhre, Bronchien und Lunge	77	3,5	78	3,3	76	3,3	231	3,4
163	Rippenfell	3	0,1	3	0,1	1	0,04	7	0,1
164	Thymus, Herz und Mediastinum	4	0,2	1	0,04	3	0,1	8	0,1
165	Sonst. Atmungs- u. intrathorakale Organe u. ohne näher bez. Sitz	0	0,0	0	0,0	0	0,0	0	0,0
160 - 165	Bösartige Neubildungen der Atmungs- und intrathorakalen Organe	91	4,2	90	3,8	85	3,7	266	3,9
170	Knochen	5	0,2	8	0,3	4	0,2	17	0,2
171	Bindegewebe und sonstige Weichteile	18	0,8	25	1,1	23	1,0	66	1,0
172	Melanome der Haut	34	1,6	35	1,5	39	1,7	108	1,6
173	Sonstige Haut	35	6,2	162	6,9	169	7,3	466	6,8
174	weibliche Brustdrüse	482	22,1	523	22,2	495	21,3	1 500	21,8
170 - 174	Bösartige Neubildungen der Knochen, des Bindegewebes, der Haut und der Brustdrüse	74	30,9	753	31,9	730	31,5	2 157	31,4
179	nicht näher bezeichnete Teile der Gebärmutter	10	0,5	10	0,4	8	0,3	28	0,4
180	Gebärmutterhals	25	5,7	123	5,2	91	3,9	339	4,9
181	Bösartige Neubildung der Plazenta	0	0,0	0	0,0	1	0,04	1	0,02
182	Gebärmutterkörper	45	6,6	151	6,4	153	6,6	449	6,5
183	Eierstock, Eileiter und Ligamentum latum	84	3,8	75	3,2	97	4,2	256	3,7
184	Sonst. u.n.n. bez. weibl. Geschlechtsorgane (Vagina, Vulva, usw.)	36	1,6	29	1,2	34	1,5	99	1,4
188	Harnblase	41	1,9	36	1,5	49	2,1	126	1,8
189	Sonst. u.n.n. bez. Harnorgane (Niere, Nierenbecken, Harnleiter)	32	1,5	52	2,2	47	2,0	131	1,9
189.0	Niere	23	1,1	45	1,9	41	1,8	109	1,6
179 - 189	Bösartige Neubildungen der Harn- und Geschlechtsorgane	73	21,7	476	20,2	480	20,7	1 429	20,8
190	Auge	3	0,1	2	0,1	4	0,2	9	0,1
191 + 192	Gehirn und Nervensystem	34	1,6	42	1,8	45	1,9	121	1,8
193	Schilddrüse	28	1,3	26	1,1	25	1,1	79	1,2
194	Sonstige endokrine Drüsen	5	0,2	4	0,2	2	0,1	11	0,2
195 - 199	Sek. bösartige Neubildungen und sonst. Neubildungen unbekannten Sitzes	58	7,2	143	6,1	153	6,6	454	6,6
190 - 199	Bösartige Neubildungen sonstiger und n.n. bez. Sitze	28	10,4	217	9,2	229	9,9	674	9,8
200 + 202	Maligne Lymphome (Außer Lymphogranulomatose)	34	1,6	37	1,6	43	1,9	114	1,7
201	Lymphogranulomatose	14	0,6	6	0,3	6	0,3	26	0,4
203	Multiplies Myelom	8	0,4	14	0,6	22	0,9	44	0,6
204	Lymphatische Leukämie	13	0,6	14	0,6	18	0,8	45	0,7
205	Myeloische Leukämie	13	0,6	22	0,9	16	0,7	51	0,7
206 - 208	sonstige Leukämien	18	0,8	15	0,6	15	0,6	48	0,7
200 - 208	Bösartige Neubildungen des lymphatischen u. hämatopoetischen Gewebes	100	4,6	108	4,6	120	5,2	328	4,8
Bösartige Neubildungen insgesamt		2 184	100,0	2 360	100,0	2 321	100,0	6 865	100,0

Aus all diesen Zahlen geht die überragende Bedeutung des Lungenkrebses bei den Männern deutlich hervor. Sie wird dokumentiert mit einer "rohen" Inzidenz von 96,7 pro 100 000 der männlichen Bevölkerung für die Jahre 1972 — 74. In der darauffolgenden Periode 1975 — 1978 stieg sie weiter auf 103,5 an, während die aktuellen Ergebnisse für 1979 — 81 (102,2) zumindest eine Stabilisierung auf diesem Niveau, wenn nicht einen leichten Rückgang signalisieren. Lungenkrebserkrankungen machten 1979 — 81 22,9 % aller bösartigen Neubildungen bei Männern aus; gegenüber der Vorperiode von 1975 — 78 bedeutet dies eine leichte Verringerung des Anteils des Bronchialkarzinoms an den gesamten Krebsneuerkrankungen der männlichen Bevölkerung.

Mortalitätsdaten unterstreichen noch eindrucksvoller die verheerenden Auswirkungen des Lungenkrebses. Für ein gutes Drittel aller männlichen Krebssterbefälle ist allein der Lungenkrebs verantwortlich.

Den zweithöchsten Anteil der Erkrankungen belegen bei den Männern nach wie vor die bösartigen Neubildungen der Prostata mit 9,9 %. Von der Periode 1972 — 1974 bis zu der Periode 1975 — 1978 war ein prozentualer Anstieg von 10,2 % auf 11,7 % zu verzeichnen, doch diese aufsteigende Tendenz bestätigt sich in den aktuellen Zahlen nicht. Die Inzidenz ging vielmehr von 50,1 pro 100 000 auf 44,4 pro 100 000 zurück.

Aus der Tabelle 5 a und den Zahlen der prozentualen Verteilung geht hervor, daß die in der vorigen Periode festgestellte ansteigende Entwicklung der Karzinome der Harnblase sich fortgesetzt hat. Die Inzidenz der Blasenkarzinome der Männer stieg von 14,4 in der Periode 1972 — 1974 auf jetzt 30,9 pro 100 000 Männer, was mehr als eine Verdoppelung in einem Zeitraum von 10 Jahren bedeutet. Der prozentuale Anteil wuchs von 5,8 % im Zeitraum 1975 — 1978 auf nunmehr 6,9 % aller von 1979 — 1981 erfaßten Neumeldungen an bösartigen Neubildungen an.

Auch der Anstieg der Mastdarmkarzinome hat sich mit einer Zunahme um 1,4 %-Punkte auf 8 % weiterhin fortgesetzt. Die rohe Inzidenz stieg von 28,4 auf 36,7 an.

Die Dickdarmkarzinome dagegen blieben relativ konstant. Waren es im letzten Beobachtungszeitraum 6,3 % und eine Inzidenz von 27,1, so beträgt der Anteil nunmehr 6,1 %; die Inzidenz liegt bei 27,4.

Der in Tabelle 5 a dargestellte Vergleich der Inzidenzen für die drei Erfassungszeiträume macht weiterhin bei den Männern einen Anstieg für folgende Lokalisationen deutlich:

Bauchspeicheldrüse, Hoden, Nieren und Haut.

Bei den Frauen stellt sich folgendes Bild dar. Das Mammakarzinom steht 1979 — 1981 mit einem Anteil von 21,8 % an erster Stelle. Die Inzidenz des Mammakarzinoms stieg von 80,3 im Erfassungszeitraum 1972 — 1974 auf den Wert 89,4 in der darauffolgenden Periode an und blieb mit einem aktuellen Wert von 89,0 nunmehr praktisch konstant. Den Erkrankungen der Brustdrüse folgen mit weitem Abstand Darmkarzinome: Dickdarm mit einer Inzidenz von 31,1 und einem Anteil von 7,6 % und Mastdarm mit den Werten 27,8 und 6,8 %.

Der Anstieg der Darmkarzinome, wie er sich in der Periode 1975 — 1978 darstellte, setzte sich in den neuen Zahlen nicht fort. Die Dickdarmkarzinome sind von einer früheren Inzidenz von 36,8 auf 31,1 im Zeitraum 1979 — 1981 abgesunken, die Mastdarmkarzinome von 23,4 auf 27,8 angestiegen. Alarmierend ist jedoch der prozentuale Anteil der Sterbefälle an bösartigen Neubildungen der Verdauungsorgane mit 28,2 % aller weiblichen Sterbefälle an bösartigen Neubildungen.

Liegen bei den Frauen die Erkrankungen der Luftröhre, Bronchien und Lunge noch an 8. Stelle, so ist doch im Vergleich mit den vorangegangenen Erfassungszeiträumen 1972 — 1974 und 1975 — 1978 ein deutlicher Anstieg festzustellen. Betrug 1972 — 1974 die Inzidenz der Bronchialkarzinome noch 8,5, stieg diese Zahl 1975 — 1978 auf 11,6 an und lag 1981 bei 13,7.

Diese Tatsache ist sicher dem vermehrten Konsum von Tabakerzeugnissen bei den Frauen in den vergangenen 20 — 30 Jahren zuzuschreiben.

In Zusammenhang mit dem Rauchen wird von verschiedenen Seiten auch immer wieder auf die Krebserkrankungen der Mundhöhle, der Lippe und des Rachens hingewiesen. Betrachtet man allerdings die bisher erhobenen Zahlen dazu, so zeigt sich, daß ein Anstieg dieser Karzinome bei den Frauen nicht in dem Maße zu verzeichnen ist, wie er sich beim Lungenkarzinom darstellt. Der prozentuale Anteil dieser Karzinome bewegte sich von 1,2 % über 0,8 % auf 1,1 % im jetzt vorliegenden Zeitraum.

Der Anteil bei den Männern liegt mit 3,3 % zwar deutlich über dem der Frauen, blieb aber über die Jahre hinweg relativ konstant. Man muß in diesem Zusammenhang fragen, ob wirklich das Rauchen bei diesen Erkrankungen ausschlaggebend ist, oder ob man nicht mehr nach Expositionen am Arbeitsplatz (wie Staub, Dämpfe und ähnliches) forschen muß, da die Zahl gerade bei den Männern deutlich höher liegt.

Der Anteil der Karzinome der weiblichen Genitalorgane ist, wie bereits in der letzten Publikation dargestellt, gleichbleibend bzw. rückläufig. War 1975 — 1978 eine Inzidenz von 28,4 für die Karzinome der Gebärmutter zu verzeichnen, so liegt sie jetzt bei 28,3, wenn man die Positionen 179 ICD (nicht näher bezeichnete Teile der Gebärmutter) und 182 ICD (Gebärmutterkörper) zusammenfaßt.

Die Gebärmutterhalskrebse lagen in dem vorangegangenen Zeitraum bei 26,9 und sind nun auf 20,1 gefallen; auch die Erkrankungen der Eierstöcke und der Eileiter sind von 15,6 auf 15,2 leicht abgesunken. Diese Tendenz spiegelt sich ebenfalls in der prozentualen Verteilung wieder.

Die Zahlen der Tabelle 5 b verdeutlichen neben den bereits erwähnten Lokalisationen einen Anstieg der Karzinome der Gallenblase und der Gallenwege von 9,7 Erkrankungen pro 100 000 in den Jahren 1972 — 1974 über 11,5 auf 12,4 in der jüngsten Beobachtungsperiode 1979 — 1981.

Ebenfalls ansteigend sind bei Frauen und Männern die Zahlen für die Karzinome der Bauchspeicheldrüse, der Harnblase und der Haut. Bei den Karzinomen der Haut sind es sowohl die Melanome als auch alle anderen Typen von bösartigen Hauttumoren. Dabei ist allerdings wohl auch zu berücksichtigen, daß diese Karzinome eventuell früher ähnlich häufig waren, damals aber sehr oft in den Praxen behandelt und entfernt wurden, ohne daß eine histologische Untersuchung erfolgte, daß also die Erhöhung zumindest teilweise das Ergebnis einer besseren Erfassung ist.

Andererseits darf man nicht vergessen, daß Hautärzte vor steigender Belastung durch Sonnenbestrahlung und ähnlichem warnen; hier wird man in den folgenden Jahren erkennen, ob die Zahlen nun konstant bleiben oder ob die Hautkarzinome tatsächlich im Anstieg begriffen sind.

**5a) Entwicklung der Inzidenz nach Geschlecht und Lokalisationen
1972 - 1981**

Männlich

ICD Code	Lokalisation	1972 - 1974					1975 - 1978					1979 - 1981				
		Standards					Standards					Standards				
		Rohe	Welt	Europa	BRD 70	Trunc	Rohe	Welt	Europa	BRD 70	Trunc	Rohe	Welt	Europa	BRD 70	Trunc
140	Lippe	1,9	1,4	2,0	2,4	1,2	1,5	1,3	1,7	1,8	2,2	0,6	0,4	0,6	0,6	0,6
141	Zunge	2,1	1,6	2,3	2,4	3,0	3,4	2,6	3,6	3,7	5,3	4,4	3,5	4,6	4,6	9,3
142	Hauptspeicheldrüsen	1,6	1,3	1,7	1,8	1,8	1,4	1,1	1,6	1,6	2,0	1,2	0,8	1,2	1,3	1,1
144	Mundboden	0,9	0,8	1,2	1,1	1,6	2,3	1,8	2,5	2,4	4,2	2,0	1,5	2,0	1,9	3,7
143 + 145	Sonstige und n. n. bez. Teile des Mundes	1,6	1,2	1,7	1,8	2,3	1,1	0,9	1,2	1,3	1,9	1,5	1,1	1,5	1,7	1,5
146 - 149	Rachenring, Nasenrachenraum, Hypopharynx	2,7	2,1	2,9	3,1	4,1	4,0	3,2	4,3	4,4	7,8	5,0	4,0	5,3	5,2	8,6
150	Speiseröhre	6,6	4,9	7,2	8,2	7,8	7,6	5,8	8,5	8,9	9,3	6,2	4,4	6,6	6,9	7,9
151	Magen	39,1	29,6	44,4	49,0	40,4	38,5	28,0	43,3	47,0	33,4	33,5	23,5	35,9	39,5	30,0
152	Dünndarm (einschl. Zwölffingerdarm)	0,4	0,3	0,5	0,5	0,6	0,4	0,3	0,5	0,5	0,5	0,6	0,5	0,6	0,6	1,5
153	Dickdarm (ausgen. Mastdarm)	21,8	16,2	24,5	27,7	20,0	27,1	19,5	29,5	32,4	23,4	27,4	19,2	29,5	32,0	24,8
154	Mastdarm	23,3	17,7	26,5	29,2	23,4	28,4	20,4	30,7	33,7	26,5	35,7	24,4	36,9	41,0	33,0
155	Leber	5,0	3,8	5,2	5,9	5,8	3,3	2,3	3,3	3,9	3,0	4,0	2,7	3,9	4,4	3,1
156	Gallenblase und Gallenwege	3,5	2,4	3,8	4,4	1,7	3,8	2,7	4,2	4,7	2,6	3,6	2,3	3,6	4,1	2,6
157	Bauchspeicheldrüse	6,7	5,3	7,9	8,4	9,6	8,0	5,7	8,4	9,5	7,4	9,2	6,6	10,0	10,6	9,4
158	Bauchfell und retroperitoneales Gewebe	1,4	1,1	1,5	1,6	1,0	0,5	0,4	0,5	0,6	0,7	0,5	0,5	0,8	0,7	0,3
159	Sonstige und n. n. bez. Verdauungsorgane	0,9	0,8	1,3	1,2	0,3	0,4	0,3	0,4	0,5	0,3	1,4	0,7	1,6	1,7	0,4
160	Nase, Nasennebenhöhle, Mittelohr u. d. dazugehörigen Nebenhöhlen	0,6	0,6	0,8	0,8	1,0	0,5	0,4	0,7	0,6	0,7	0,9	0,6	0,9	0,9	1,5
161	Kehlkopf	9,5	7,4	10,6	11,7	14,0	10,3	7,8	10,9	11,9	14,7	10,3	7,7	10,7	11,7	16,5
162	Lufttröhre, Bronchien und Lunge	96,7	72,7	105,5	119,0	109,9	103,5	75,2	109,7	124,4	109,5	102,2	72,2	106,7	119,0	107,9
163	Rippenfell	2,1	1,6	2,3	2,6	2,2	1,5	1,1	1,6	1,8	2,0	0,5	0,4	0,5	0,6	0,4
164	Thymus, Herz und Mediastinum	-	-	-	-	-	-	-	-	-	-	0,6	0,4	0,7	0,7	0,6
165	Sonst. Atmungs- und intrathorakale Organe und ohne näher bezeichneten Sitz	-	-	-	-	-	-	-	-	-	-	0,0	0,0	0,0	0,0	0,0
170	Knochen	1,9	1,7	1,8	1,9	1,8	1,2	1,0	1,2	1,2	0,9	1,2	1,0	1,1	1,2	0,4
171	Bindegewebe und sonstige Weichteile	2,8	2,5	3,4	3,2	4,1	3,1	2,5	3,4	3,6	4,1	3,7	3,2	4,1	4,1	5,3
172	Melanome der Haut	2,9	2,5	3,4	3,3	4,1	2,7	2,2	3,0	3,1	4,7	4,7	3,6	4,6	4,8	6,9
173	Sonstige Haut	12,5	9,9	15,4	16,2	13,3	24,2	18,0	26,9	28,7	26,5	31,8	22,8	34,6	36,8	31,3
175	Brustdrüse	1,2	0,9	1,3	1,4	1,9	0,8	0,6	0,9	0,9	1,1	1,1	0,7	1,1	1,3	0,9
185	Prostata	37,2	27,5	44,1	49,2	20,4	50,1	34,3	55,6	62,9	22,8	44,4	29,3	47,5	53,8	18,9
186	Hoden	2,8	2,6	2,8	2,8	2,7	4,5	4,2	4,5	4,4	4,6	5,3	5,1	5,2	5,1	5,5
187	Sonst. und n. n. bez. männl. Geschlechtsorgane (Penis, usw.)	0,8	0,7	1,0	1,0	0,8	0,9	0,6	1,0	1,1	0,6	1,1	0,8	1,2	1,2	1,1
188	Harnblase	14,4	10,6	15,8	18,1	10,5	24,7	18,1	27,2	30,1	23,2	30,9	21,6	32,0	36,0	29,5
189	Sonst. und n. n. bez. Harnorgane (Niere, Nierenbecken, Harnleiter)	8,4	6,9	9,3	10,0	14,1	10,6	8,3	11,4	12,0	14,4	13,6	10,7	14,6	15,8	21,5
189.0	Niere	7,7	6,4	8,6	9,1	13,2	9,6	7,5	10,3	10,8	13,5	11,8	9,3	12,7	13,6	19,0
190	Auge	0,8	0,6	0,8	0,9	0,7	0,6	0,5	0,7	0,7	0,5	0,6	0,7	0,7	0,8	0,3
191 + 192	Gehirn und Nervensystem	7,2	6,8	7,8	7,8	13,8	7,5	7,0	8,1	8,1	12,5	8,0	6,2	7,9	8,0	12,2
193	Schilddrüse	1,1	1,0	1,2	1,2	1,5	1,9	1,4	2,0	2,0	3,0	2,1	1,8	2,3	2,3	3,8
194	Sonstige endokrine Drüsen	0,3	0,2	0,3	0,3	0,6	0,2	0,2	0,2	0,2	0,3	0,5	0,4	0,5	0,4	1,1
195 - 199	Sek. bösartige Neubildungen und sonstige Neubildungen unbekannten Sitzes	21,8	17,0	25,2	27,2	24,6	23,6	17,4	25,9	28,7	24,2	24,4	17,3	25,9	28,2	24,4
200 + 202	Maligne Lymphome (Außer Lymphogranulomatose)	5,3	4,4	5,6	6,1	6,9	7,0	5,5	7,4	8,0	7,8	8,2	6,7	8,6	9,2	10,6
201	Lymphogranulomatose	3,2	2,7	3,2	3,2	4,3	3,1	2,7	3,1	3,2	3,3	3,0	2,6	2,9	3,2	2,2
203	Multiplies Myelom	1,8	1,4	2,0	2,2	2,2	2,6	1,8	2,7	3,0	2,2	2,3	1,8	2,5	2,7	3,2
204	Lymphatische Leukämie	3,4	3,1	3,6	4,0	2,9	4,6	3,9	5,2	5,5	2,2	3,6	2,9	3,8	4,1	2,2
205	Myeloische Leukämie	2,7	2,4	3,0	2,9	5,2	3,1	2,4	3,2	3,5	3,0	2,2	1,7	2,3	2,5	2,6
206 - 208	Leukämien	2,4	2,0	2,5	2,7	3,1	2,8	2,4	2,9	3,2	3,0	2,6	1,9	2,8	3,1	1,9
	Bösartige Neubildungen insgesamt	362,8	280,1	407,3	448,4	391,1	427,7	315,9	463,2	509,8	422,1	446,5	320,4	470,4	514,4	450,4

5b) Entwicklung der Inzidenz nach Geschlecht und Lokalisationen
1972 - 1981

Weiblich

ICD Code	Lokalisation	1972 - 1974					1975 - 1978					1979 - 1981				
		Standards					Standards					Standards				
		Rohe	Welt	Europa	BRD 70	Trunc	Rohe	Welt	Europa	BRD 70	Trunc	Rohe	Welt	Europa	BRD 70	Trunc
140	Lippe	0,3	0,1	0,3	0,3	0,0	0,3	0,2	0,3	0,3	0,2	0,2	0,2	0,2	0,2	0,5
141	Zunge	0,5	0,4	0,5	0,5	1,0	0,7	0,4	0,6	0,6	0,7	1,3	0,9	1,2	1,1	2,1
142	Hauptspeicheldrüsen	1,4	0,8	1,1	1,2	0,7	1,3	0,9	1,1	1,1	1,6	0,9	0,5	0,7	0,7	0,6
144	Mundboden	0,2	0,1	0,2	0,2	0,3	0,1	0,1	0,1	0,1	0,2	0,3	0,2	0,2	0,2	0,3
143 + 145	Sonstige und n. n. bez. Teile des Mundes	0,6	0,4	0,5	0,6	0,9	0,2	0,1	0,1	0,2	0,2	0,5	0,3	0,4	0,4	0,9
146 - 149	Rachenring, Nasenrachenraum, Hypopharynx	1,3	0,8	1,2	1,2	1,4	0,7	0,6	0,7	0,6	1,5	1,4	1,0	1,2	1,2	2,5
150	Speiseröhre	1,4	0,7	1,1	1,3	0,6	1,8	0,9	1,5	1,5	0,7	1,5	0,5	0,8	0,8	0,6
151	Magen	26,8	14,3	23,0	24,5	12,8	26,8	13,3	20,4	22,3	15,4	27,1	12,2	19,2	20,5	14,9
152	Dünndarm (einschl. Zwölffingerdarm)	0,4	0,2	0,3	0,4	0,3	0,4	0,3	0,4	0,4	0,5	0,5	0,4	0,5	0,5	0,9
153	Dickdarm (ausgen. Mastdarm)	26,3	14,9	22,4	24,2	20,2	36,8	19,4	29,0	31,1	28,4	31,1	14,5	22,2	24,2	19,2
154	Mastdarm	20,2	11,2	16,4	18,5	16,3	23,4	12,4	18,3	19,8	19,4	27,8	13,7	20,4	22,0	20,2
155	Leber	4,6	2,7	4,0	4,3	3,8	2,4	1,2	1,9	2,0	1,6	3,5	1,8	2,7	2,8	3,1
156	Gallenblase und Gallenwege	9,7	5,2	7,8	8,7	7,0	11,5	5,6	8,6	9,6	6,4	12,4	5,5	8,6	9,4	5,8
157	Bauchspeicheldrüse	6,2	3,4	5,1	5,6	4,0	6,5	3,1	4,8	5,3	3,2	8,4	3,8	5,8	6,4	4,8
158	Bauchfell und retroperitoneales Gewebe	1,3	0,8	1,1	1,2	1,3	0,7	0,4	0,6	0,6	0,7	0,3	0,1	0,2	0,2	0,0
159	Sonstige und n. n. bez. Verdauungsorgane	1,7	0,9	1,4	1,5	1,2	0,8	0,4	0,6	0,7	0,1	2,1	0,8	1,6	1,4	0,1
160	Nase, Nasennebenhöhle, Mittelohr u. d. dazugehörigen Nebenhöhlen	0,2	0,2	0,2	0,2	0,5	0,4	0,2	0,3	0,4	0,3	0,4	0,1	0,2	0,3	0,0
161	Kehlkopf	0,5	0,3	0,4	0,4	0,8	0,7	0,4	0,6	0,6	1,1	0,8	0,6	0,8	0,7	1,5
162	Lufttröhre, Bronchien und Lunge	8,5	5,2	7,5	7,8	8,8	11,6	6,4	9,3	10,1	11,4	13,7	7,3	10,5	11,4	12,7
163	Rippenfell	1,5	1,0	1,5	1,5	1,8	1,0	0,5	0,7	0,8	0,5	0,4	0,2	0,3	0,4	0,4
164	Thymus, Herz und Mediastinum	-	-	-	-	-	-	-	-	-	-	0,5	0,3	0,3	0,4	0,3
165	Sonst. Atmungs- und intrathorakale Organe und ohne näher bezeichneten Sitz	-	-	-	-	-	-	-	-	-	-	0,0	0,0	0,0	0,0	0,0
170	Knochen	1,4	1,1	1,3	1,3	1,4	1,1	0,9	1,0	1,0	1,1	1,0	0,7	0,8	0,8	0,4
171	Bindegewebe und sonstige Weichteile	3,7	2,6	3,3	3,5	3,1	4,4	3,0	3,9	3,9	6,0	3,9	2,2	3,0	3,2	2,9
172	Melanome der Haut	3,4	2,5	3,2	3,1	5,2	4,6	3,0	4,1	4,1	5,3	6,4	4,9	6,0	6,0	9,8
173	Sonstige Haut	11,6	7,0	10,8	10,7	9,7	20,5	10,4	16,0	17,2	11,8	27,6	14,0	21,0	21,9	21,0
174	Brustdrüse	80,3	53,3	72,7	74,1	117,9	89,4	56,9	78,6	79,5	126,1	89,0	55,7	75,8	76,5	123,3
179	nicht näher bezeichnete Teile der Gebärmutter	-	-	-	-	-	-	-	-	-	-	1,7	0,8	1,2	1,3	0,6
180	Gebärmutterhals	33,8	24,8	32,4	31,6	59,9	26,9	18,5	24,3	25,1	42,7	20,1	13,6	17,8	18,5	29,8
182	Gebärmutter	29,9	19,2	26,5	27,7	42,1	28,4	16,7	23,4	25,2	33,4	26,6	14,5	20,7	22,5	28,2
183	Eierstock, Eileiter und Ligamentum latum	14,2	9,6	13,1	13,1	19,9	15,6	9,9	13,5	14,1	20,7	15,2	8,9	12,3	13,1	17,9
184	Sonst. und n. n. bez. weibl. Geschlechtsorgane (Vagina, Vulva, usw.)	4,3	2,4	3,7	3,9	2,9	5,6	2,9	4,4	4,7	4,0	5,9	2,8	4,3	4,6	3,3
188	Harnblase	3,9	2,1	3,1	3,6	3,2	5,9	3,2	4,8	5,2	5,1	7,5	3,5	5,3	5,7	4,9
189	Sonst. und n. n. bez. Harnorgane (Niere, Nierenbecken, Harnleiter)	5,5	3,4	4,6	5,2	5,1	6,5	4,0	5,4	5,7	7,8	7,8	4,6	6,2	6,5	8,8
189.0	Niere	5,2	3,2	4,3	4,9	4,6	5,7	3,5	4,7	5,0	6,4	6,5	3,9	5,2	5,4	7,3
190	Auge	0,5	0,3	0,4	0,5	0,5	0,5	0,3	0,4	0,4	0,4	0,5	0,3	0,5	0,4	0,9
191 + 192	Gehirn und Nervensystem	5,8	5,0	5,7	5,7	9,0	7,1	5,2	6,4	6,4	9,9	7,2	5,6	6,7	6,9	10,4
193	Schilddrüse	3,6	2,6	3,4	3,5	5,2	4,9	3,4	4,4	4,5	5,7	4,7	3,0	3,9	4,2	5,3
194	Sonstige endokrine Drüsen	0,1	0,1	0,1	0,1	0,0	0,6	0,5	0,6	0,5	0,9	0,7	0,6	0,6	0,6	1,1
195 - 199	Sek. bösartige Neubildungen und sonstige Neubildungen unbekannten Sitzes	22,4	12,6	18,9	20,6	17,4	24,5	12,6	19,2	20,5	16,8	26,9	12,8	19,5	20,8	16,4
200 + 202	Maligne Lymphome (Außer Lymphogranulomatose)	4,1	2,7	3,4	3,8	3,5	5,2	3,2	4,2	4,5	4,6	6,8	3,8	5,2	5,5	5,7
201	Lymphogranulomatose	1,6	1,3	1,5	1,5	1,4	1,8	1,5	1,7	1,7	2,2	1,5	1,3	1,5	1,3	1,5
203	Multiples Myelom	2,1	1,1	1,7	1,9	1,4	2,4	1,3	1,9	2,1	1,9	2,6	1,4	2,0	2,1	2,3
204	Lymphatische Leukämie	2,4	1,9	2,2	2,3	1,7	2,8	2,3	2,5	2,7	1,3	2,7	1,9	2,3	2,4	2,2
205	Myeloische Leukämie	3,0	2,4	2,8	2,9	4,0	2,8	1,8	2,3	2,5	2,3	3,0	2,0	2,5	2,7	2,7
206 - 208	Leukämien	2,1	1,6	2,0	2,1	2,2	2,2	1,6	1,8	2,0	1,6	2,8	1,9	2,4	2,5	2,9
	Bösartige Neubildungen insgesamt	353,5	223,4	312,8	326,8	400,1	392,0	229,8	324,9	341,7	405,7	407,3	225,2	319,5	335,5	393,4

8. Internationale Vergleichsdaten

In der IACR (International Association of Cancer Registries) sind 104 Krebsregister aller Länder vereinigt. Alle diese Register liefern in regelmäßigen Abständen ihre Ergebnisse an das Sekretariat der Vereinigung beim internationalen Krebsforschungszentrum der WHO in Lyon, wo eine Koordination der Ergebnisse vorgenommen wird. Die Daten werden in periodischen Abständen als gesammeltes Werk (Cancer Incidence in five Continents) veröffentlicht.

Unter diesen Zahlen sind auch die nach dem "Weltbevölkerungsstandard" altersbereinigten Inzidenzen für alle Lokalisationen in allen Registern zu finden.

In der letzten Dokumentation, Volume IV, wurden, soweit verfügbar, die Zahlen der Periode 1973 — 1977 aufbereitet.

Sortiert man nun diese altersstandardisierten Ziffern aller Register für alle Lokalisationen getrennt nach Geschlechtern, so ist zusammenfassend folgendes festzuhalten:

Die Spanne der standardisierten Inzidenzen für alle Neuerkrankungen der Männer an bösartigen Neubildungen insgesamt geht von 377,9 (USA, Louisiana, New Orleans, Schwarze Bevölkerung) bis 76,3 (Senegal, Dakar).

Die Männer im Saarland stehen an 24. Stelle mit 305,0 die in Hamburg mit 255,7 an 56. Stelle.

Bei den Frauen wurde für die Hawaiianerinnen mit 334,7 die höchste Zahl ermittelt, die Nicht-Jüdinnen in Israel haben mit 62,8 das günstigste Ergebnis. Das Saarland steht mit 229,9 an 38. Stelle und Hamburg mit 202,9 an 64. Stelle aller 104 Register.

Bei den Gesamtinzidenzen sind bei beiden Geschlechtern außer Hawaii und Neuseeland nur Industrienationen in den ersten 30 Positionen vertreten.

Geht man auf einzelne Lokalisationen ein, so findet man das Saarland je nach befallenen Organen an den verschiedensten Stellen in dieser Rangordnung. Dabei ist interessant, daß diese Stellung bezüglich der beiden Geschlechter differiert. Auf einige wenige Ergebnisse sei hier hingewiesen.

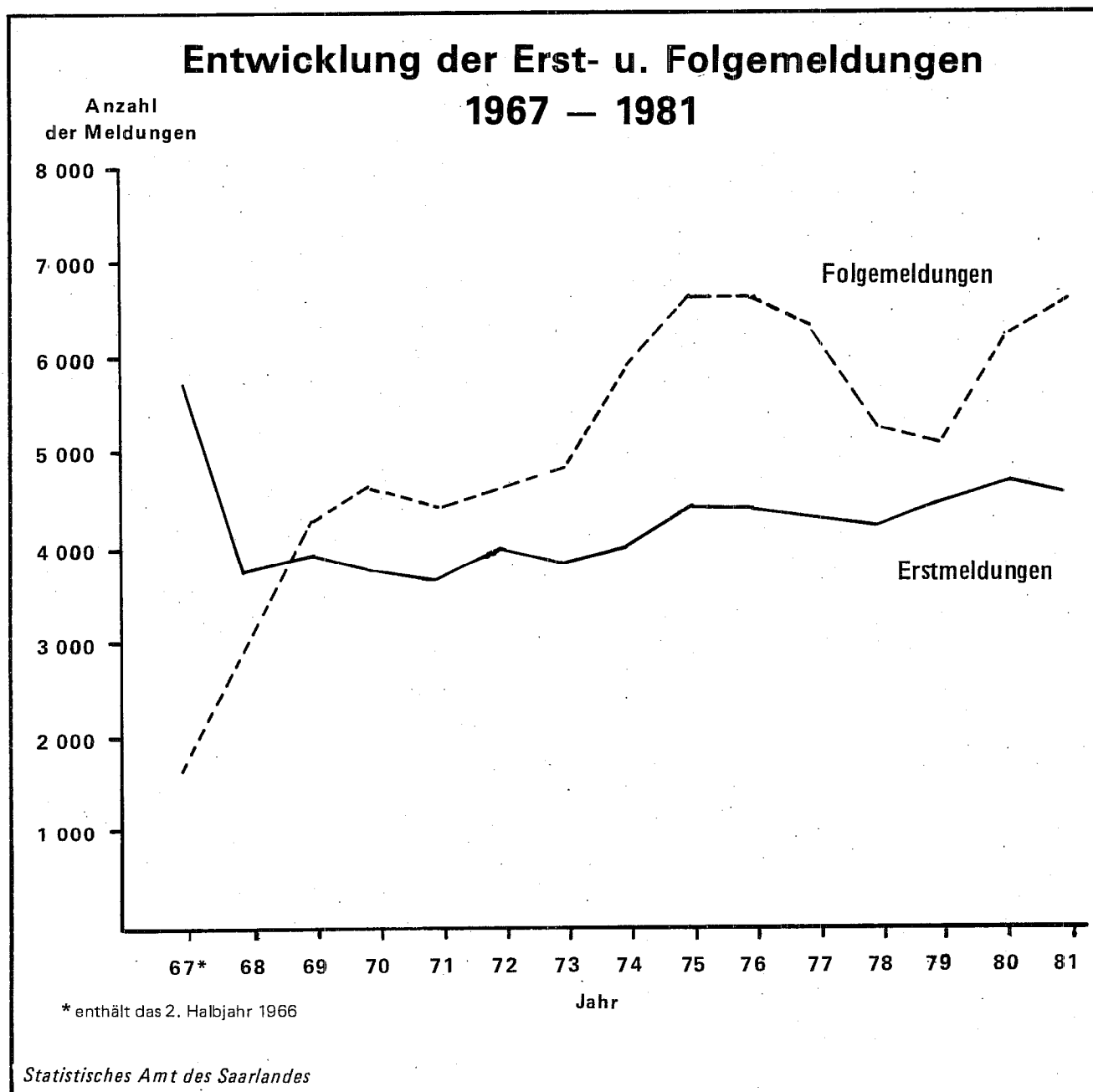
Zum Beispiel stehen die Männer mit dem Lungenkarzinom mit einer Inzidenz von 74,4 an 17. Stelle, während die Frauen mit dem Lungenkarzinom erst an 85. Stelle erscheinen. Bei den Frauen liegt Hamburg über dem Wert des Saarlandes, bei den Männern jedoch liegt die Zahl mit 64,4 unter dem Wert für das Saarland.

Bei den Neubildungen des Rektums steht das Saarland bei beiden Geschlechtern ziemlich weit an der Spitze; die Männer sind mit einer Weltstandardinzidenz von 19,7 an 5. Stelle und die Frauen mit 11,8 an 4. Stelle in der Rangliste aller 104 Register zu finden. Die Werte für Hamburg liegen bei beiden Geschlechtern unter den Zahlen des Saarlandes (Männer 12,9, Frauen 9,2). Interessant ist in diesem Zusammenhang auch, daß die japanischen Register, die beim Magenkarzinom an der Spitze liegen, bei den Darmkarzinomen sehr weit unten stehen.

Bei allen Erkrankungen der weiblichen Geschlechtsorgane, außer den Karzinomen des Eierstocks, rangiert das Saarland ebenfalls in der Gruppe der Länder mit hohen Inzidenzen.

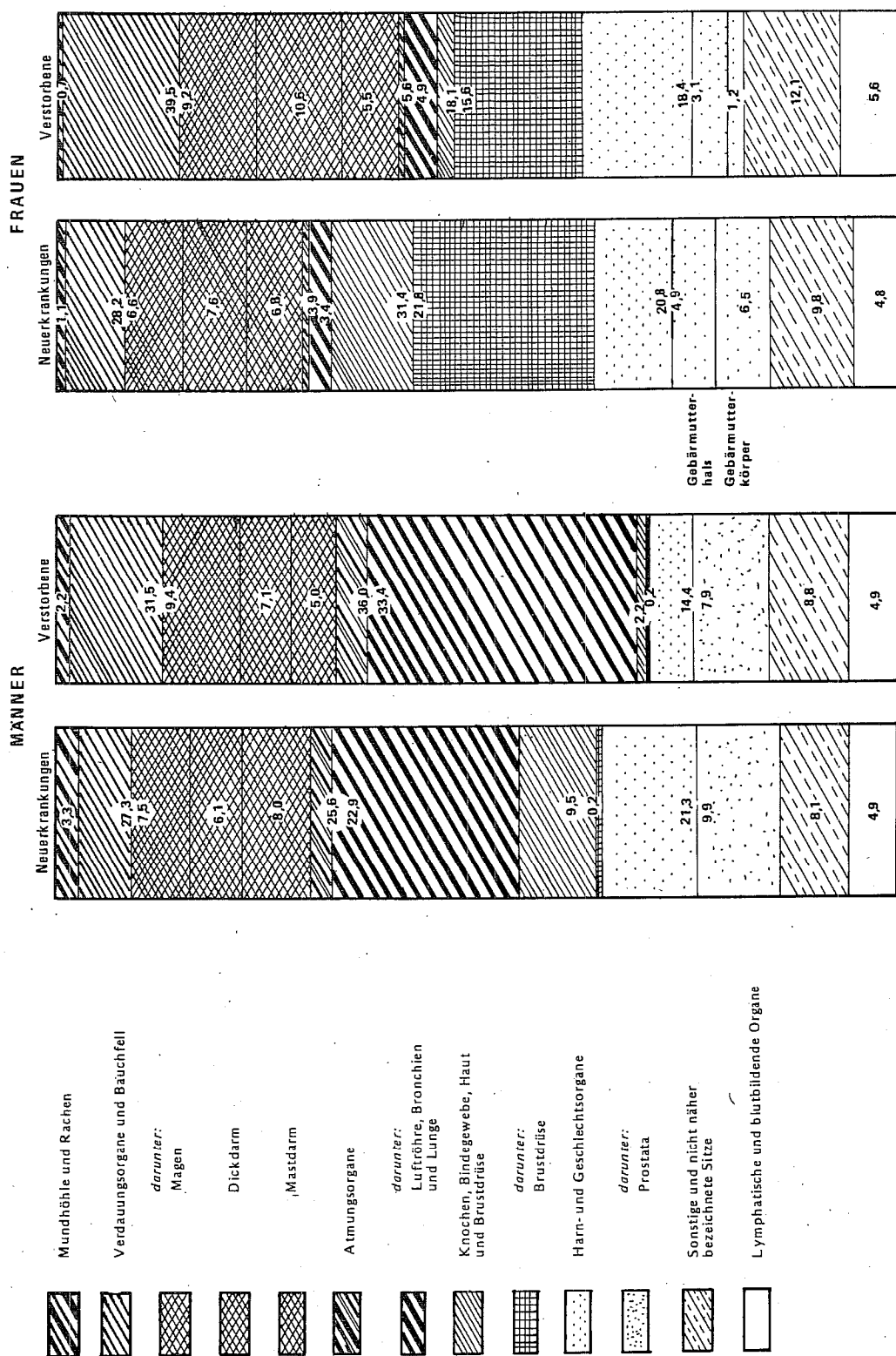
SCHAUBILDER

Schaubild 1



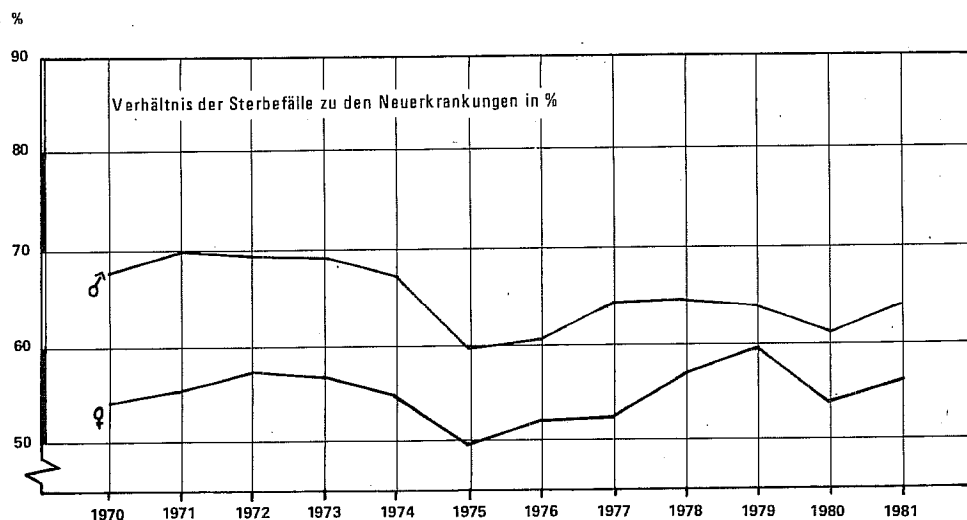
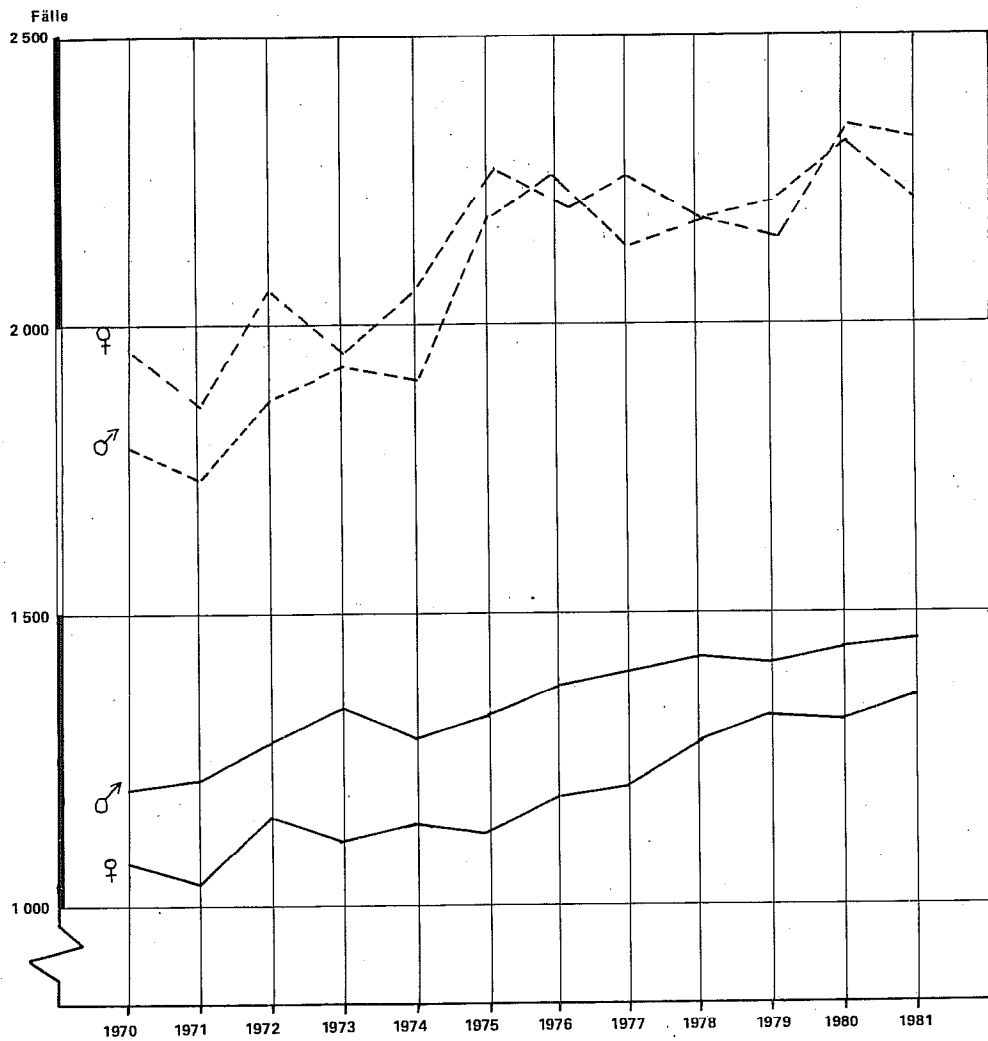
An bösartigen Neubildungen erkrankte und verstorbene Personen

Organverteilung in % 1979 – 1981



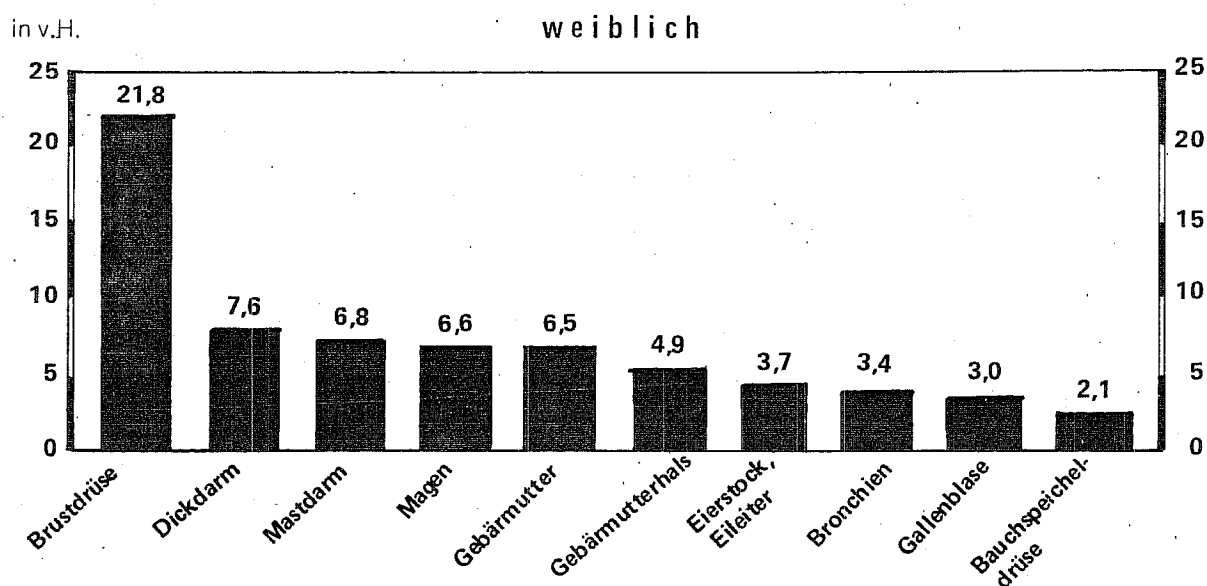
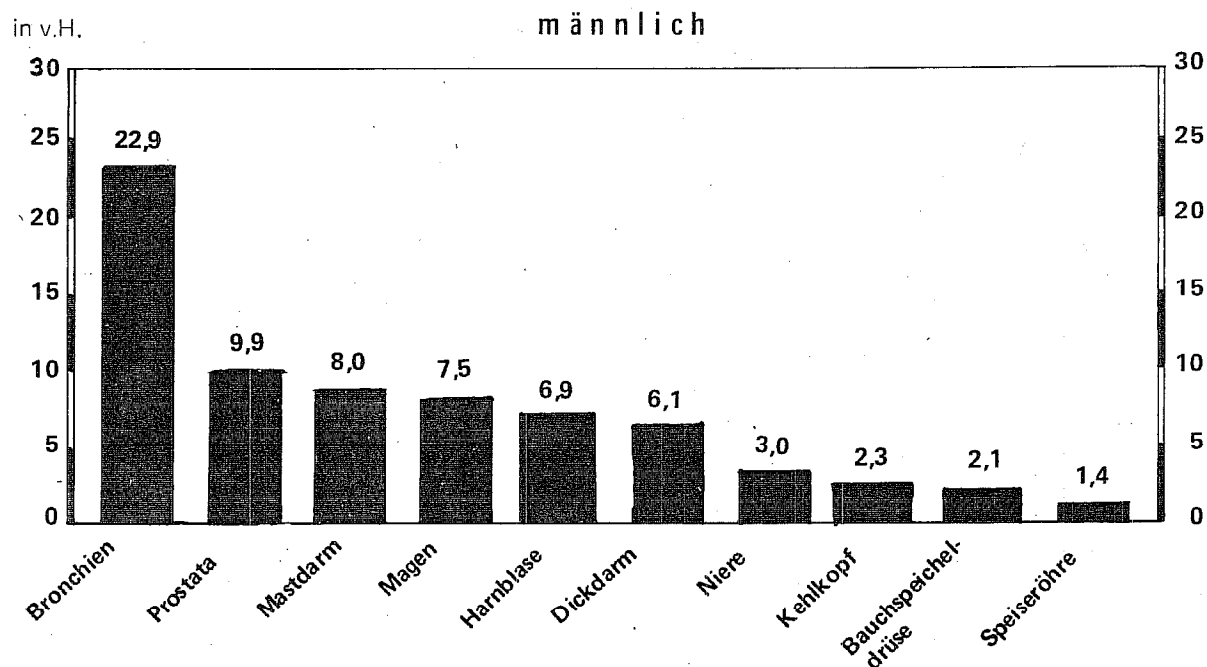
Statistisches Amt des Saarlandes

Neuerkrankungen und Sterbefälle an bösartigen Neubildungen im Saarland 1970 bis 1981



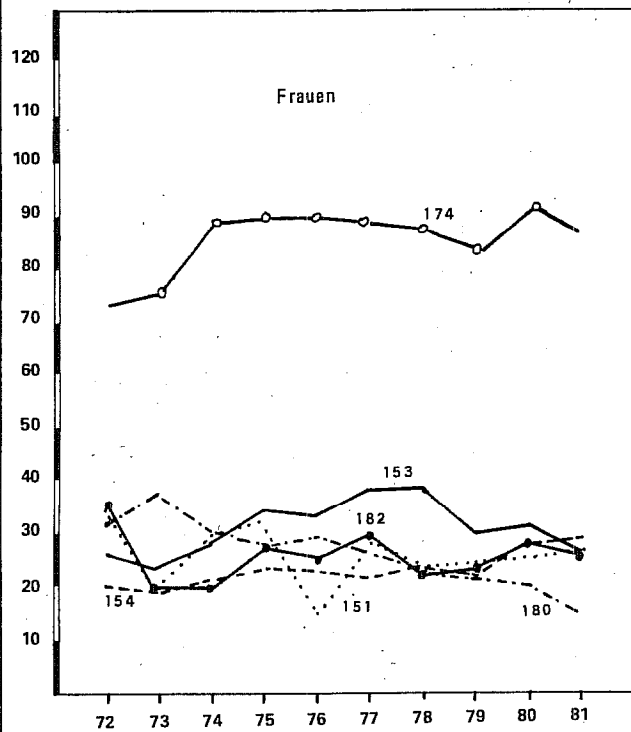
NEUERKRANKUNGEN - - - - -
GESTORBENE ————
männlich ♂
weiblich ♀

DIE HÄUFIGSTEN KREBSFORMEN NACH LOKALISATIONEN IN V.H. DER GESAMTEN NEUZUGÄNGE 1979 - 1981

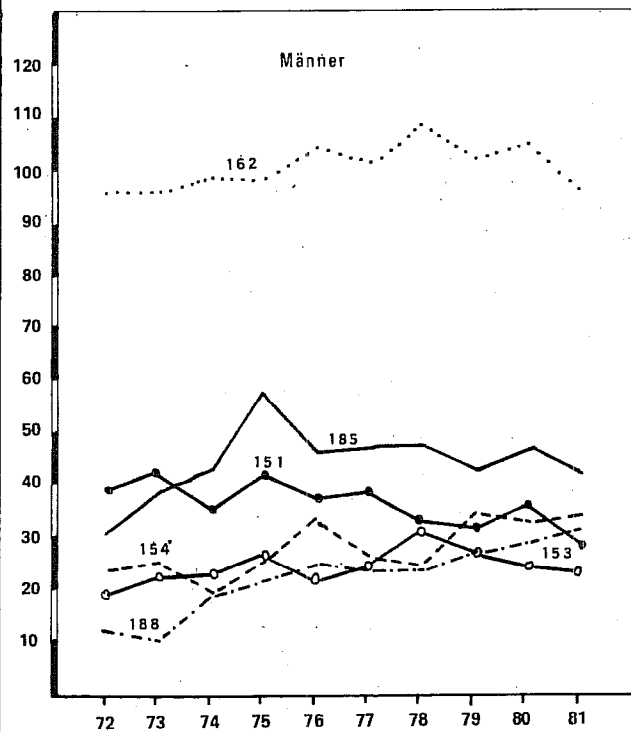


Statistisches Amt des Saarlandes

Jährliche Inzidenz an bösartigen Neubildungen 1972 — 1981 Ausgewählte Lokalisationen



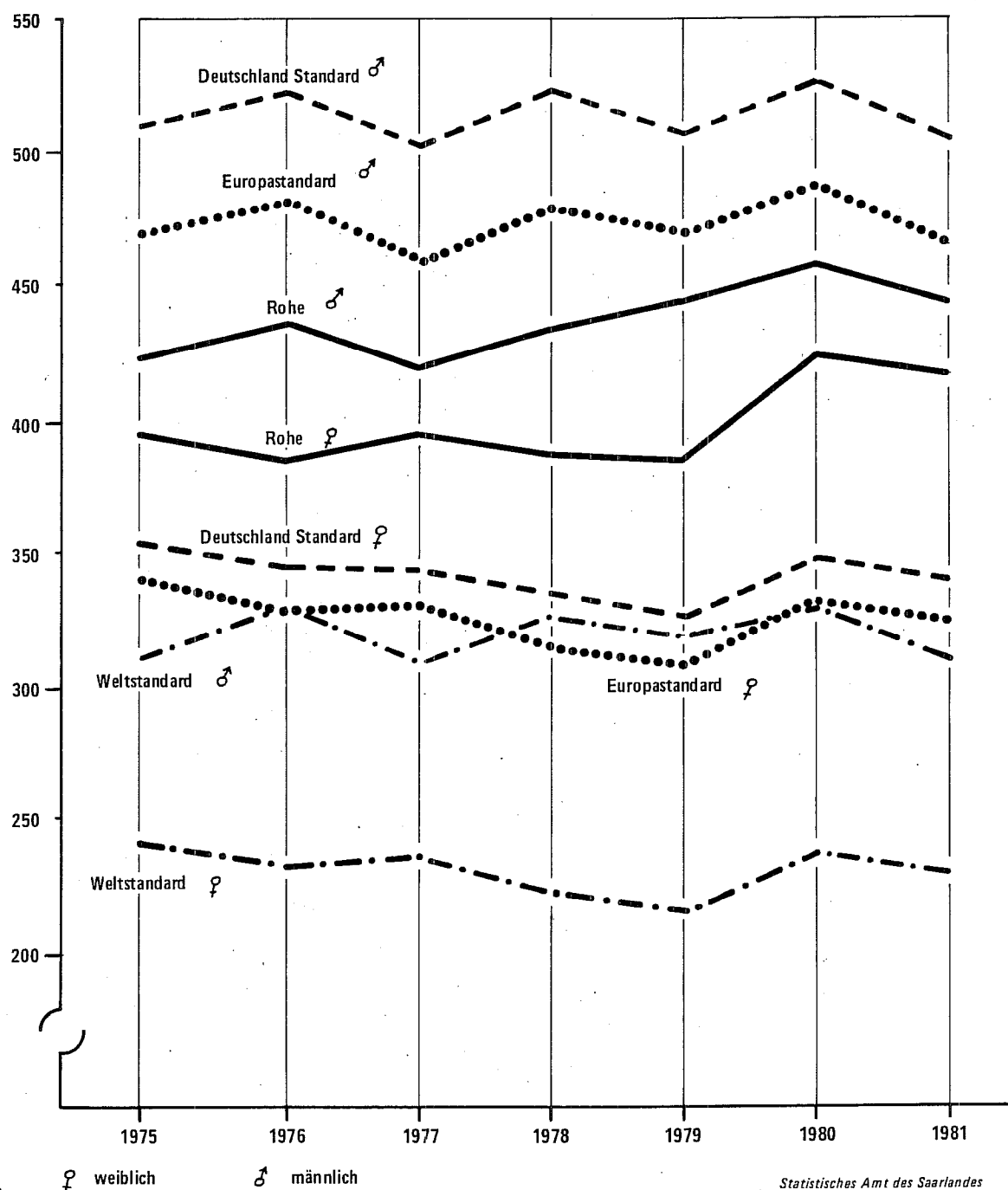
174 = Brustdrüse
153 = Dickdarm
154 = Mastdarm
151 = Magen
182 = Gebärmutter
180 = Gebärmutterhals



162 = Bronchien
185 = Prostata
154 = Mastdarm
151 = Magen
153 = Dickdarm
188 = Harnblase

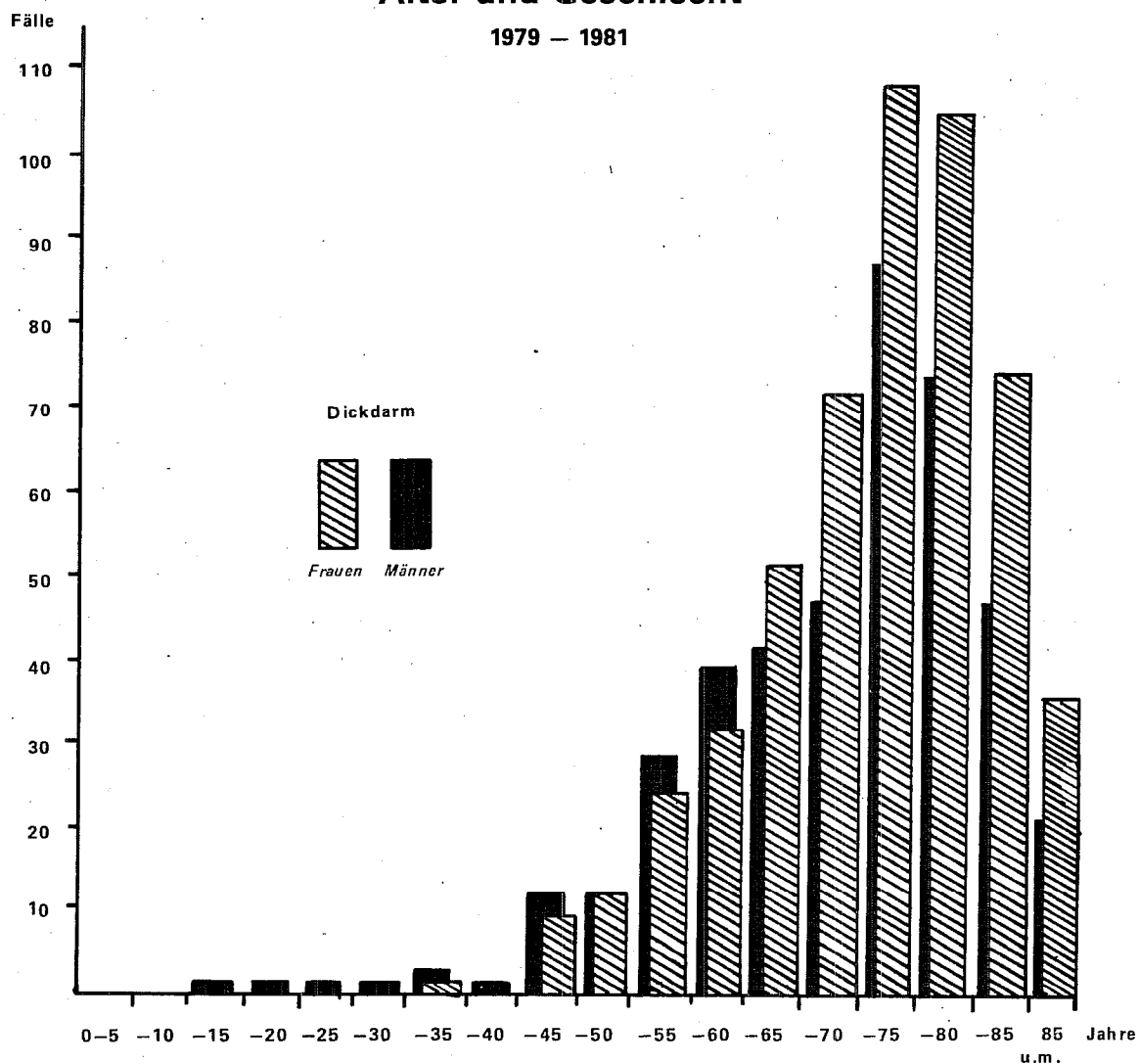
Statistisches Amt des Saarlandes

Rohe und Standardisierte Inzidenzen an bösartigen Neubildungen im Saarland 1975 bis 1981

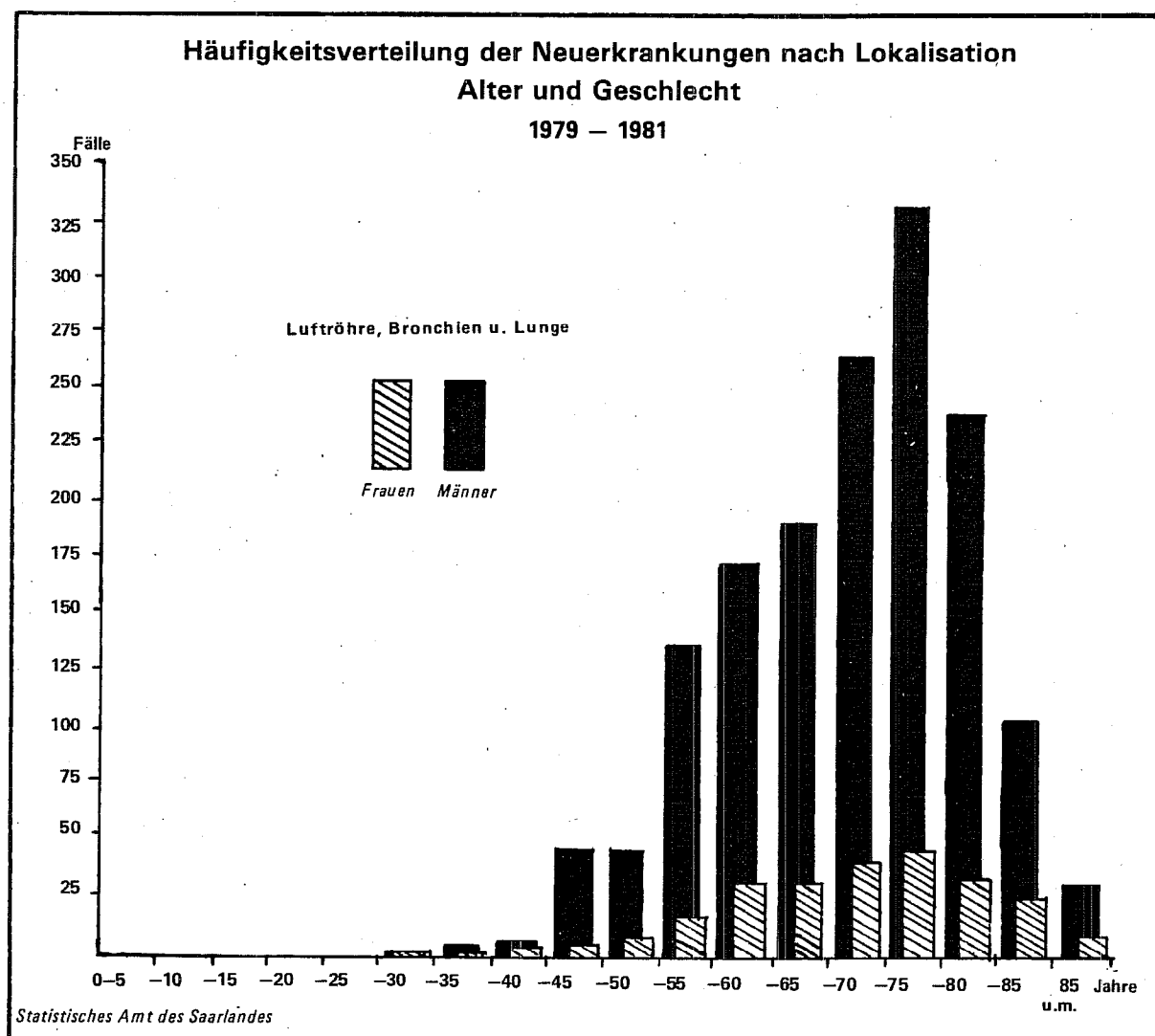


Häufigkeitsverteilung der Neuerkrankungen nach Lokalisation Alter und Geschlecht

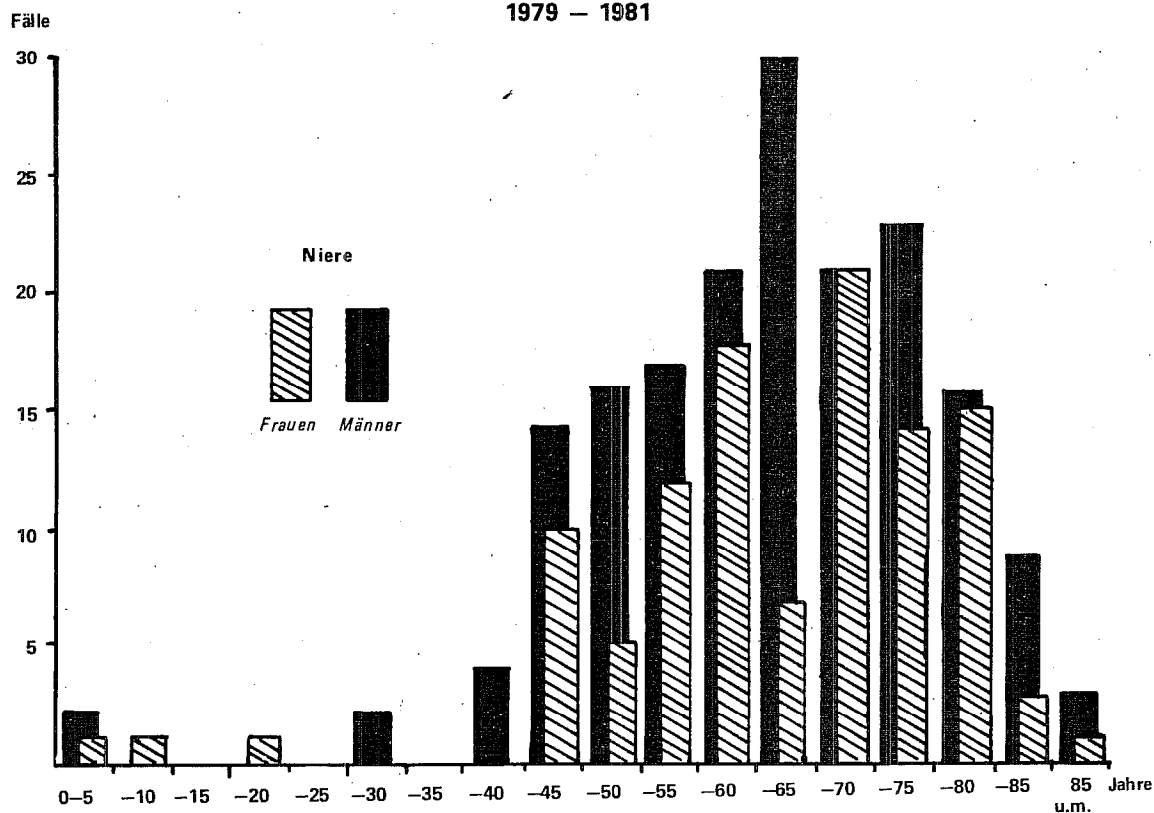
1979 — 1981



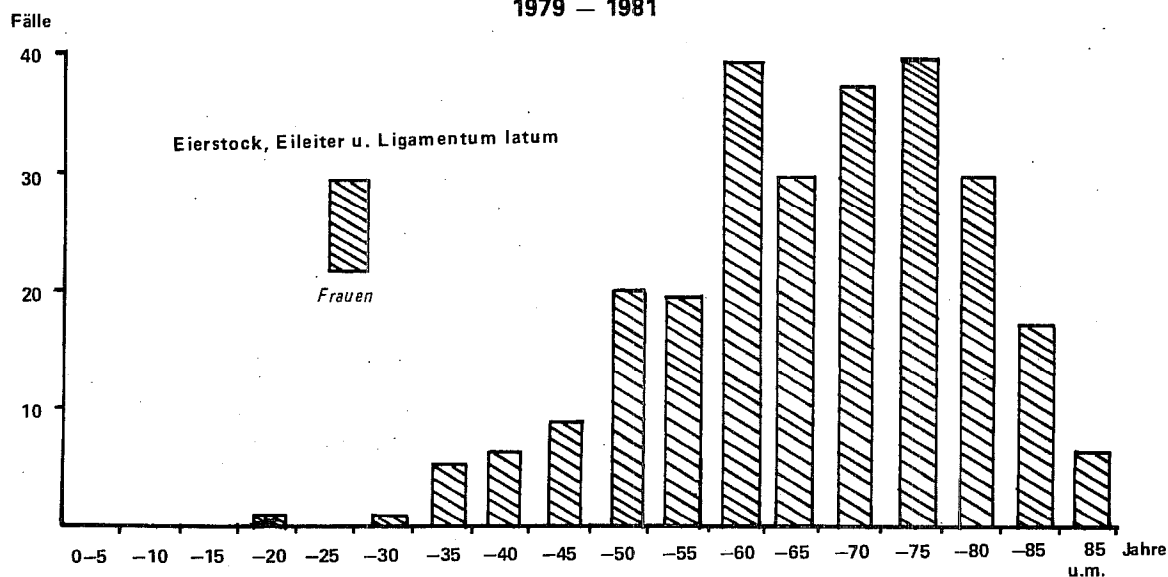
Statistisches Amt des Saarlandes

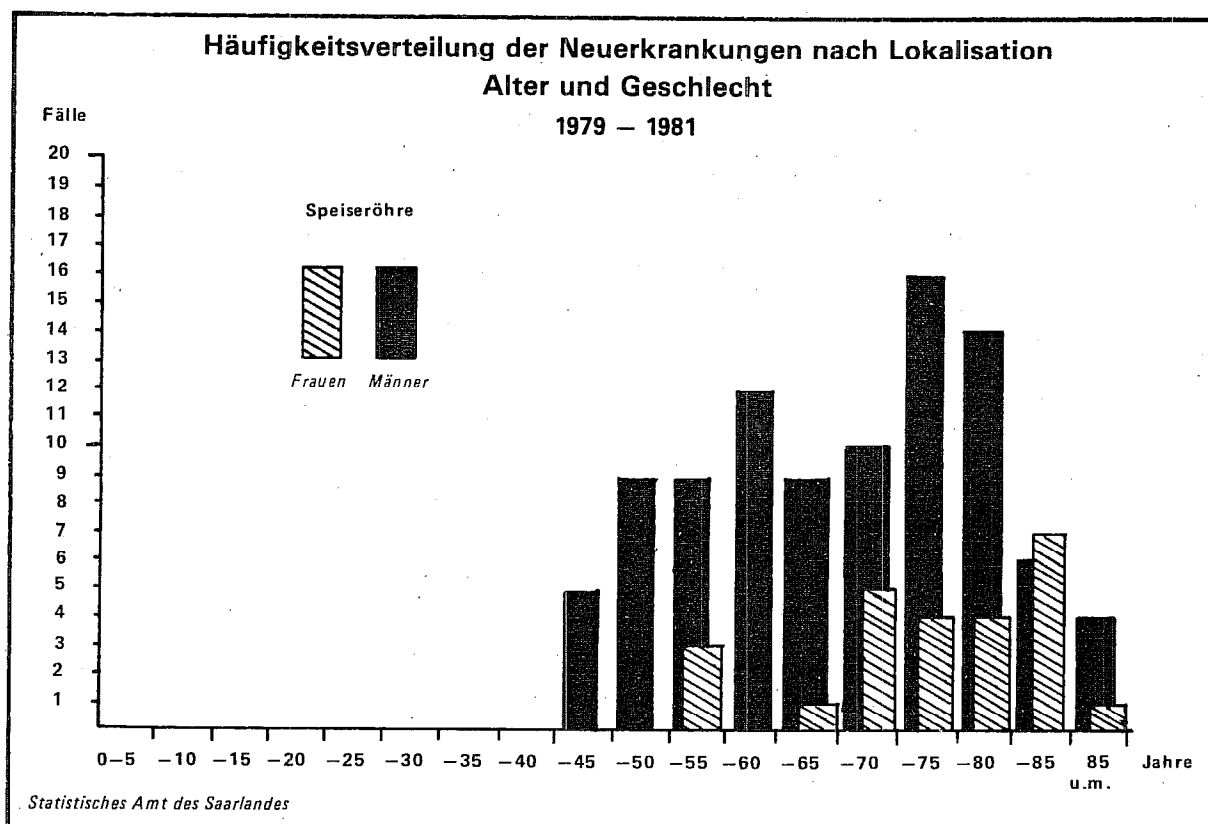


Häufigkeitsverteilung der Neuerkrankungen nach Lokalisation Alter und Geschlecht 1979 – 1981

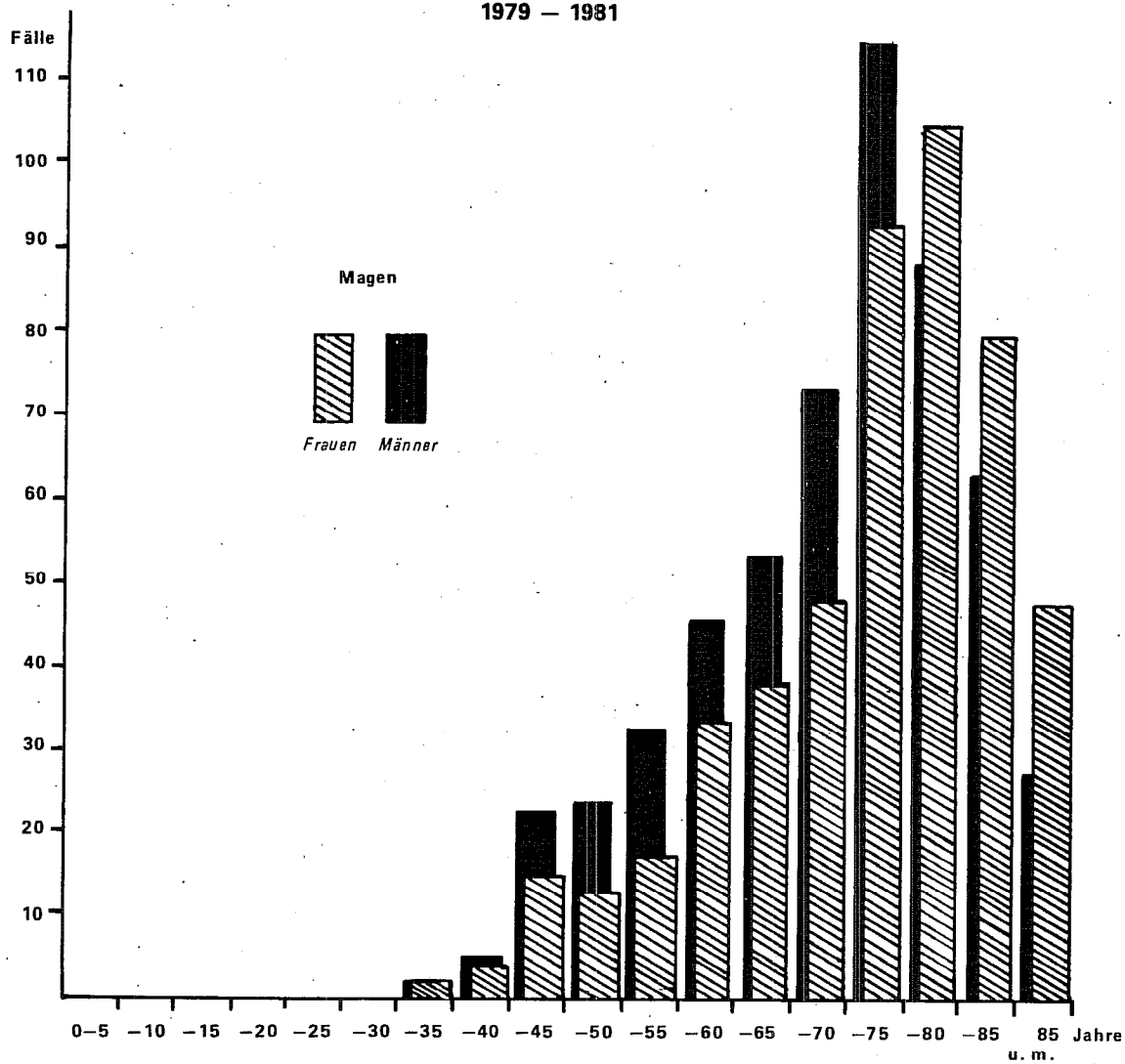


Häufigkeitsverteilung der Neuerkrankungen nach Lokalisation Alter und Geschlecht 1979 – 1981

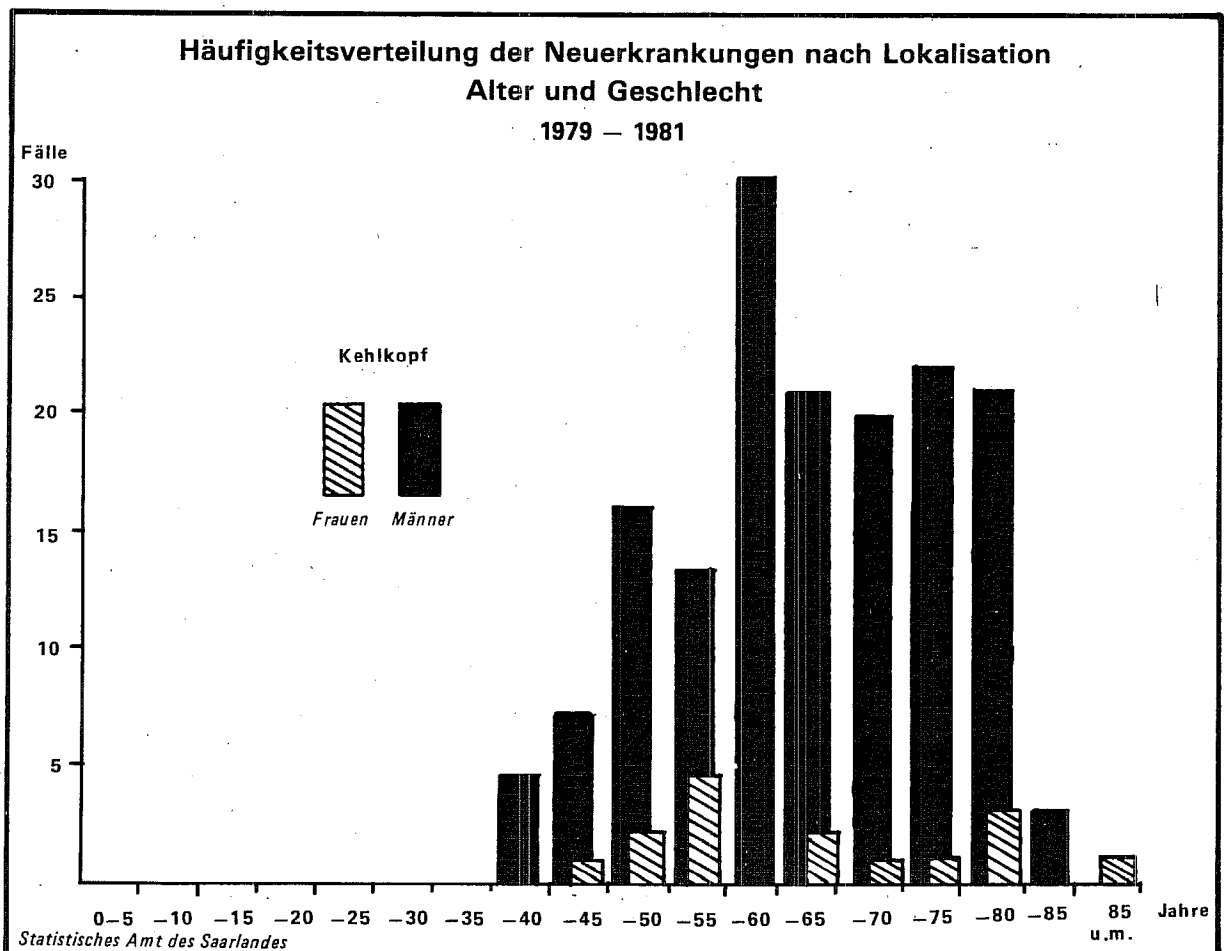
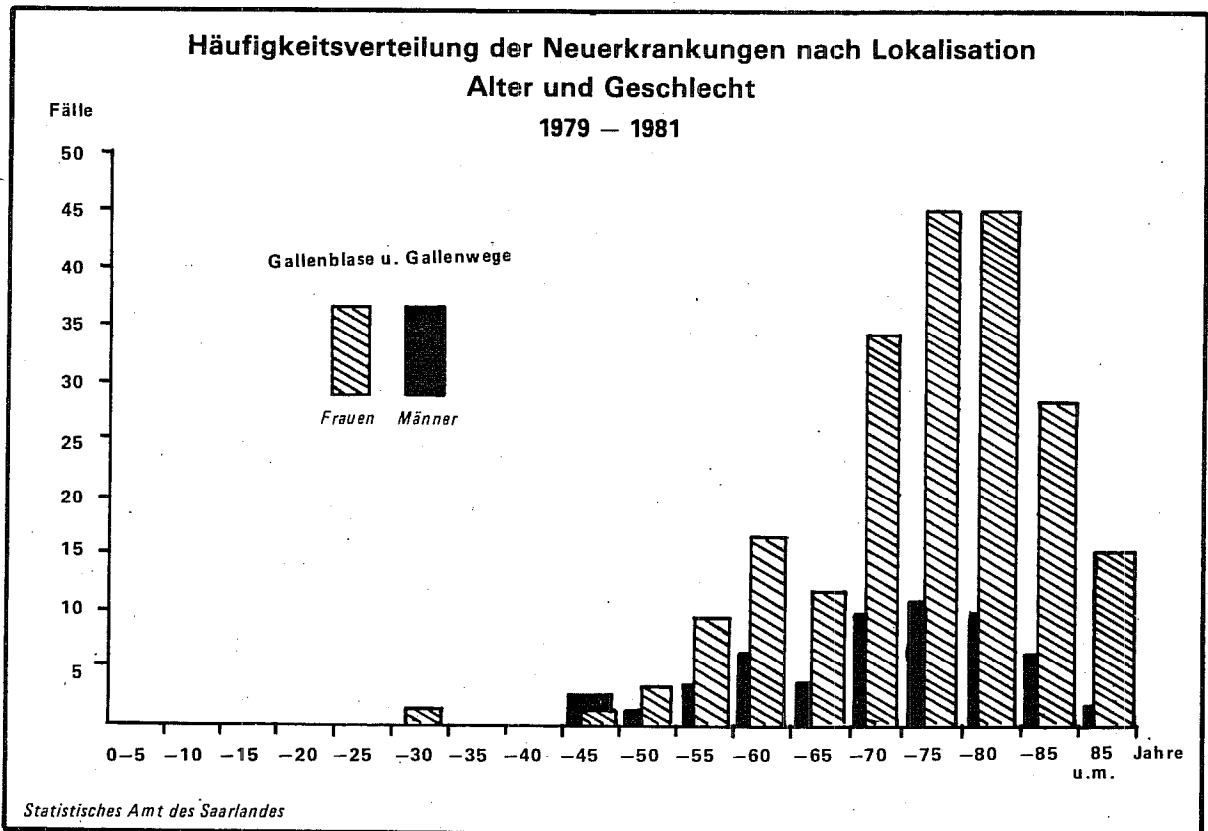


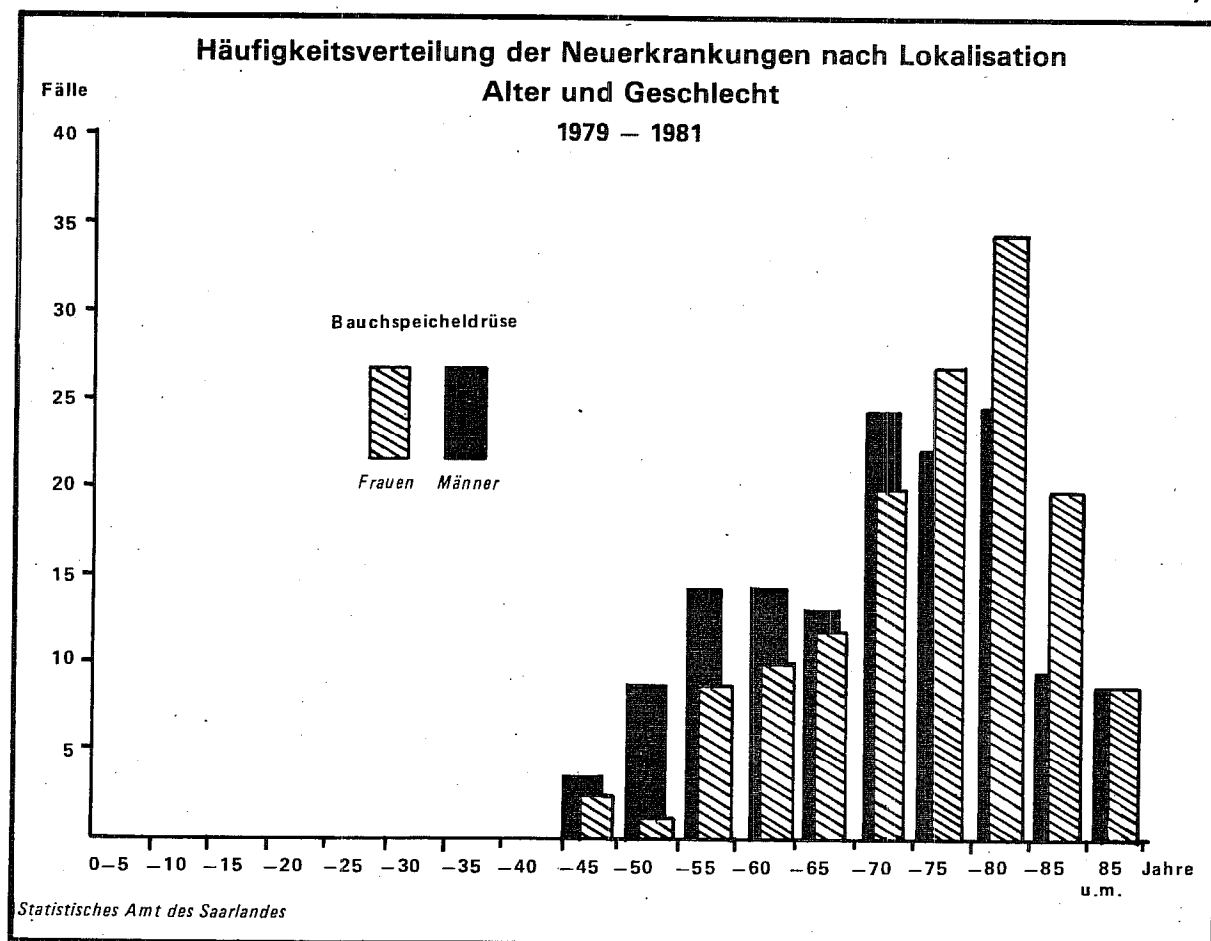


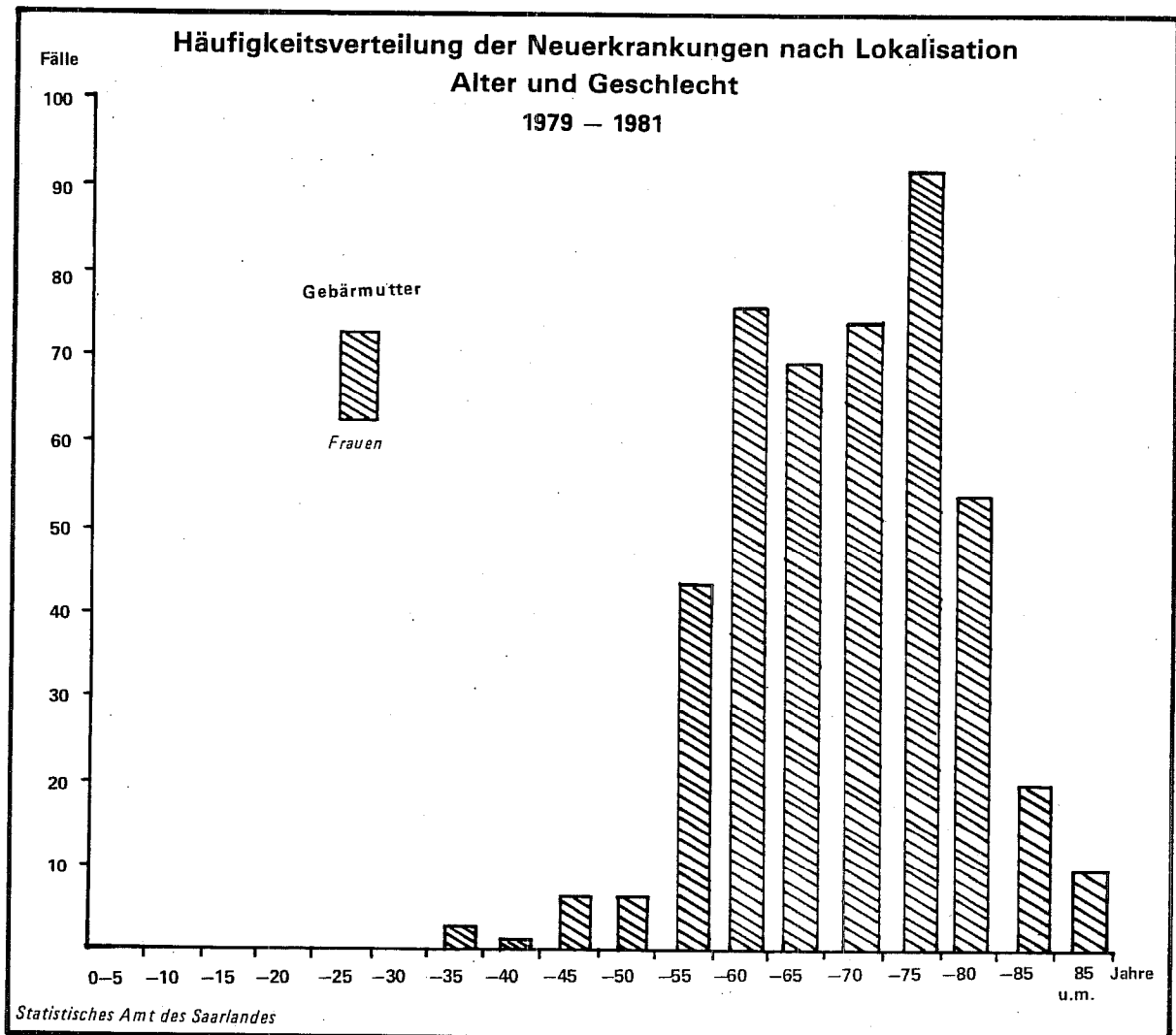
**Häufigkeitsverteilung der Neuerkrankungen nach Lokalisation
Alter und Geschlecht
1979 — 1981**

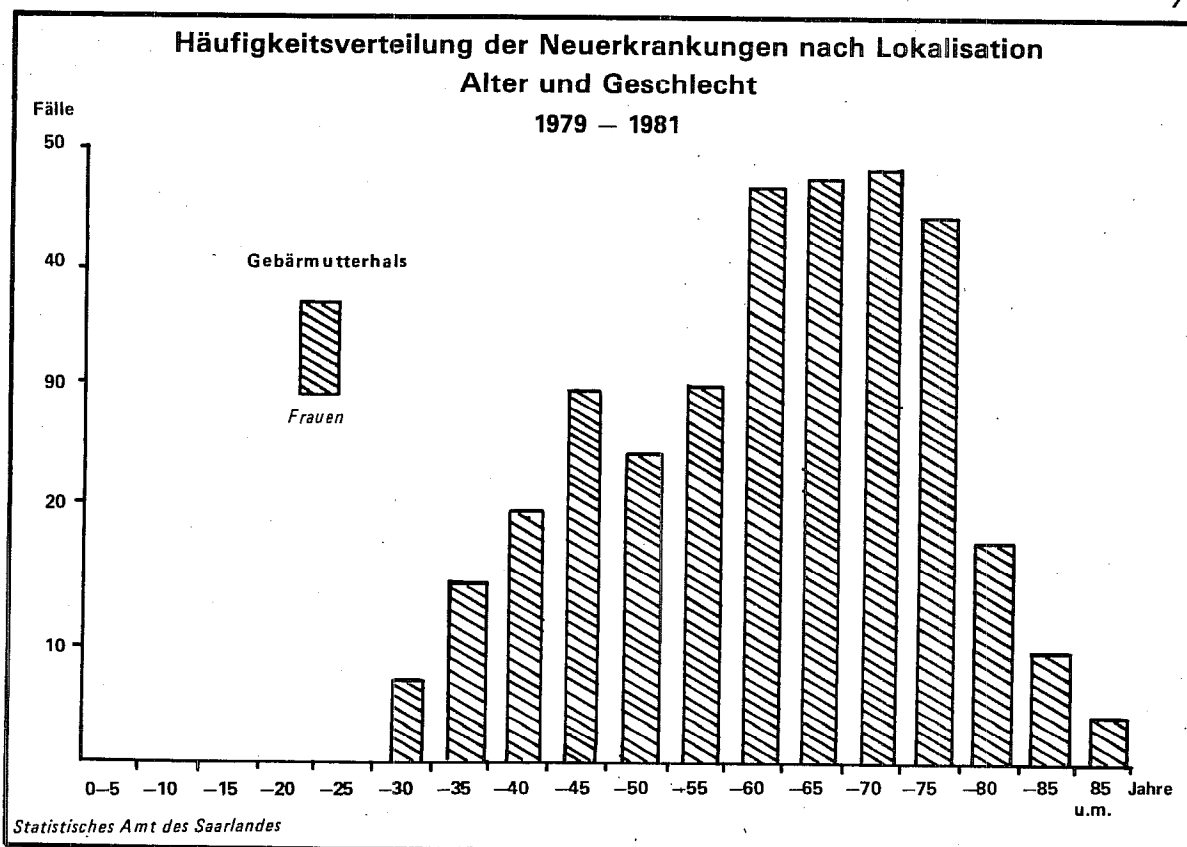
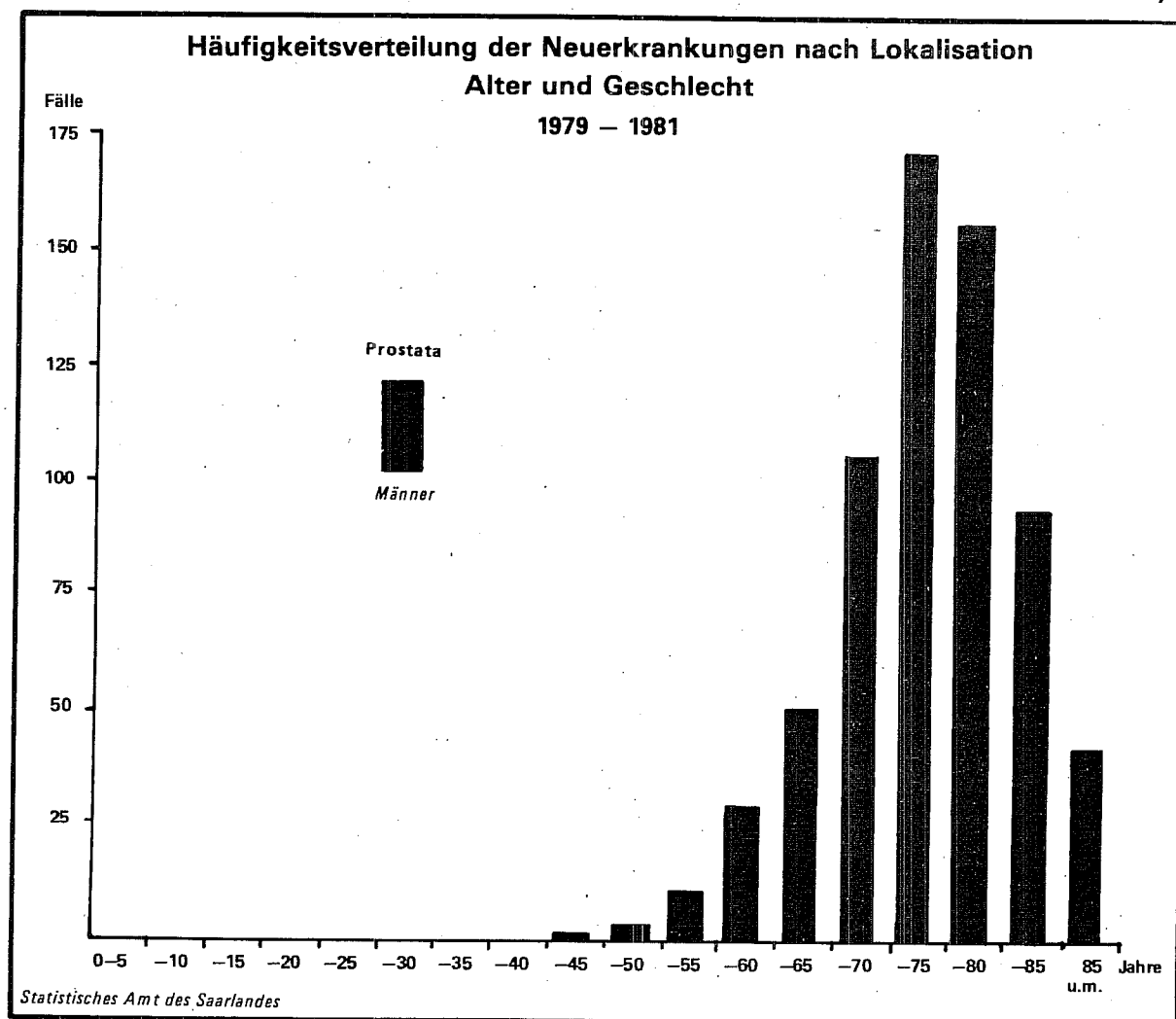


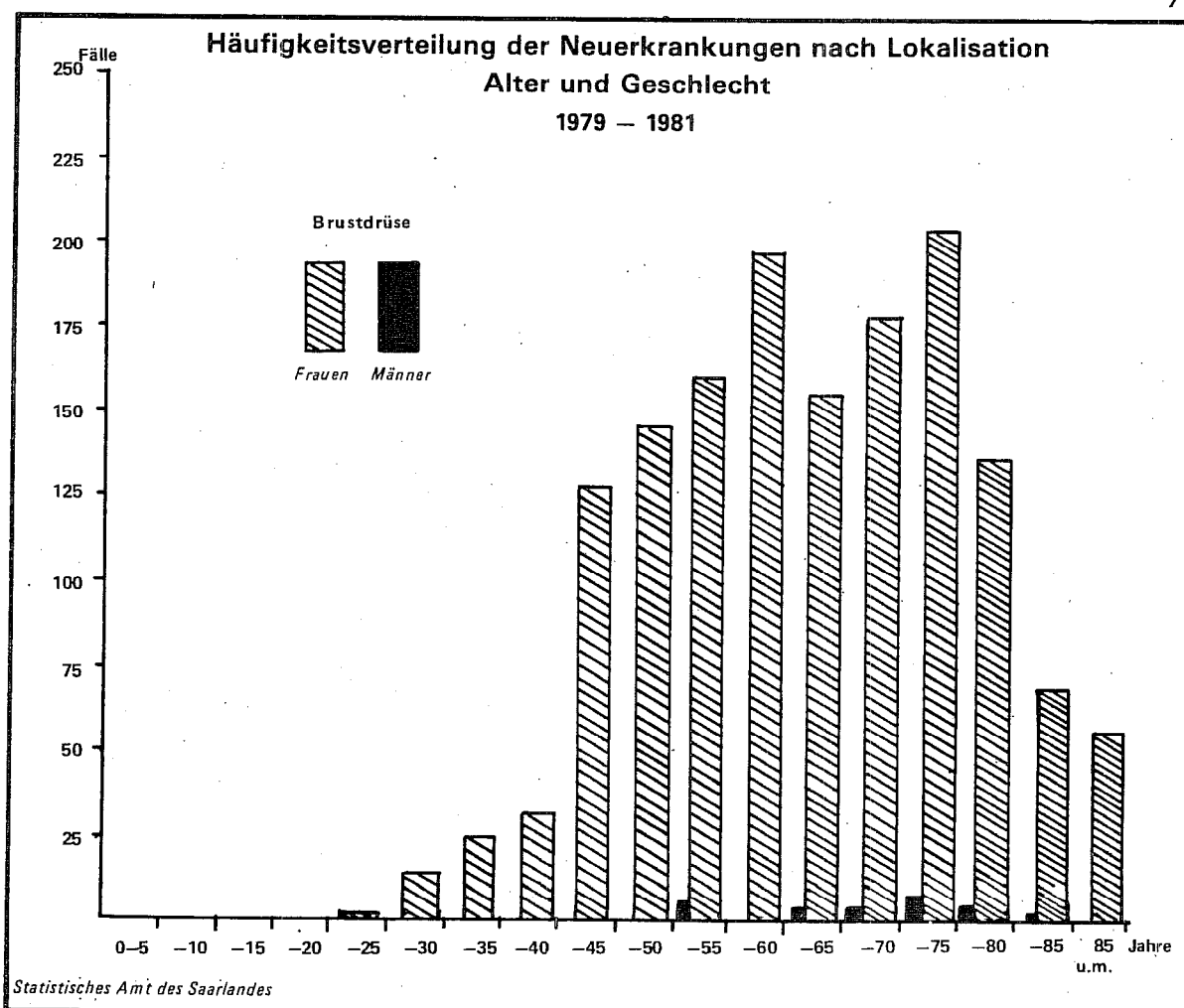
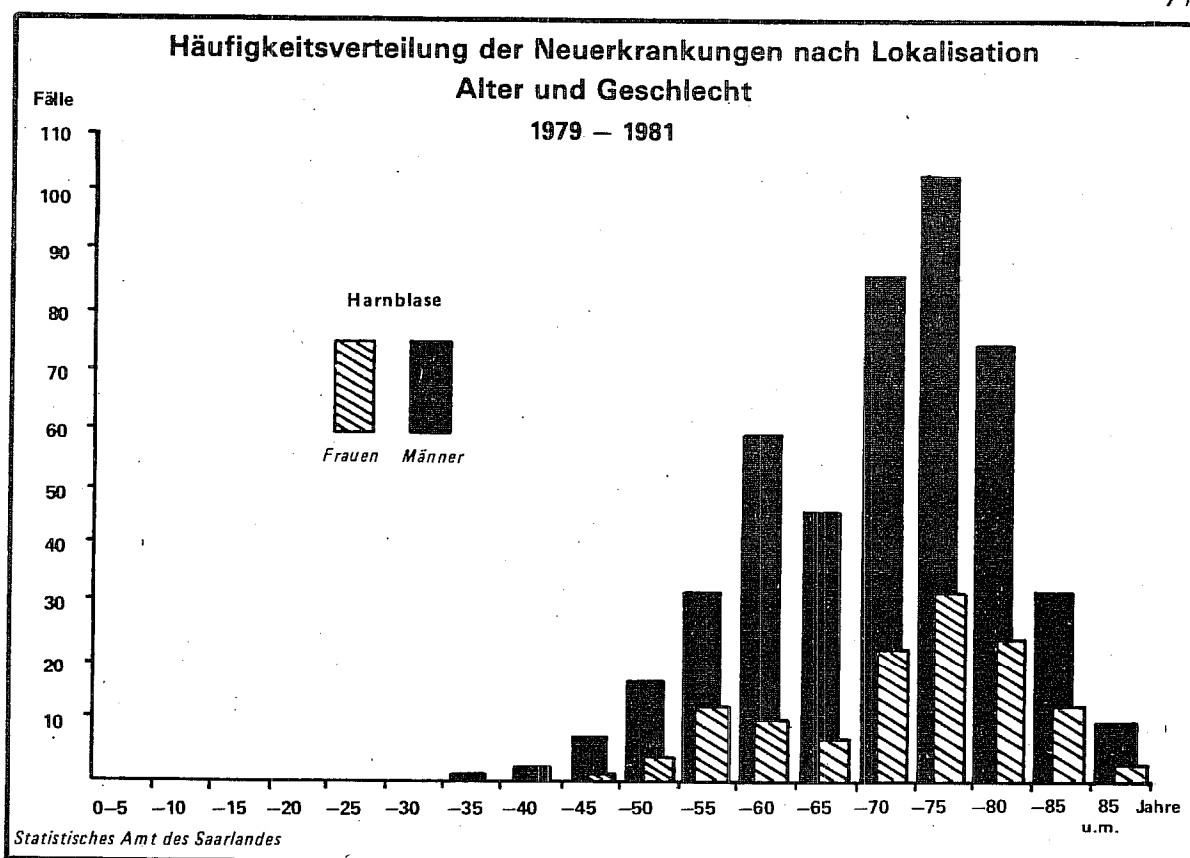
Statistisches Amt des Saarlandes











Tabellenteil I

Inzidenz- und Mortalitätsraten

	Seite
1. Entwicklung der Inzidenz nach Alter und Geschlecht 1972 – 1981	42
2. Rohe und standardisierte Inzidenzraten an bösartigen Neubildungen 1979 – 1981, Jahresergebnisse	43
3. Rohe und standardisierte Mortalitätsraten an bösartigen Neubildungen 1979 – 1981, Jahresergebnisse	49
4. Kumulative Inzidenzraten nach Lokalisationen und Geschlecht 1979 – 1981 Jahresergebnisse und Durchschnittsergebnis der Gesamtperiode	55
5. Kumulative Mortalitätsraten nach Lokalisationen und Geschlecht 1979 – 1981 Jahresergebnisse und Durchschnittsergebnis der Gesamtperiode	58
6. Altersspezifische Inzidenzraten nach Lokalisationen und Geschlecht 1979 – 1981 Jahresergebnisse und Durchschnittsergebnis der Gesamtperiode	61
7. Altersspezifische Mortalitätsraten nach Lokalisationen und Geschlecht 1979 – 1981 Jahresergebnisse und Durchschnittsergebnis der Gesamtperiode	69

1) Entwicklung der Inzidenz nach Alter und Geschlecht 1972 bis 1981

Alter von .. bis unter .. Jahre	1972 – 74			1975 – 78			1979 – 81		
	männl.	weibl.	Rate M/W	männl.	weibl.	Rate M/W	männl.	weibl.	Rate M/W
0 - 5	17,3	13,7	1,3	17,6	15,3	1,2	21,8	8,5	2,6
5 - 10	15,6	12,6	1,2	10,7	5,6	1,9	8,5	13,9	0,6
10 - 15	10,4	10,4	1,0	12,8	6,4	2,0	10,4	5,8	1,8
15 - 20	10,2	13,6	0,8	15,8	20,0	0,8	14,7	9,9	1,5
20 - 25	30,0	22,8	1,3	24,9	14,9	1,7	22,3	14,9	1,5
25 - 30	25,9	38,1	0,7	42,8	43,2	1,0	40,3	39,9	1,0
30 - 35	37,7	78,4	0,5	49,1	63,9	0,8	58,7	83,2	0,7
35 - 40	65,9	135,4	0,5	81,5	135,5	0,6	86,4	116,1	0,7
40 - 45	117,9	230,5	0,5	143,0	229,5	0,6	189,5	226,1	0,8
45 - 50	250,0	361,5	0,7	255,6	332,7	0,8	275,5	324,4	0,8
50 - 55	458,6	519,4	0,9	498,5	481,1	1,0	500,1	464,6	1,1
55 - 60	676,4	600,6	1,1	774,4	711,7	1,1	816,8	600,7	1,4
60 - 65	1132,2	759,6	1,5	1153,4	784,8	1,5	1221,5	867,3	1,4
65 - 70	1681,0	978,8	1,7	1924,5	1030,0	1,9	1704,7	948,7	1,8
70 - 75	2241,9	1181,1	1,9	2519,7	1257,5	2,0	2496,2	1267,8	2,0
75 - 80	2595,7	1449,2	1,8	3127,6	1583,7	2,0	3016,4	1509,5	2,0
80 - 85	2585,5	1669,8	1,5	3232,2	1797,3	1,8	3725,4	1863,4	2,0
85 u. mehr	2493,1	1783,8	1,4	3080,8	1987,2	1,6	3342,9	2377,5	1,4
Insgesamt	362,8	353,5	1,0	427,7	392,0	1,1	446,5	407,3	1,1

2a) Inzidenzraten nach Lokalisationen und Geschlecht

1979 - 1981

1979 Männlich

ICD Code	Lokalisation	„Rohe“ Inzidenz	Standardisierte Inzidenzen			
			„Welt“ standard population	„Europa“ standard population	„BRD 1970“ standard population	„Truncated“ „Rumpf“ standard population
140	Lippe	1,2	0,9	1,2	1,3	1,5
141	Zunge	5,3	4,1	5,6	6,0	9,1
142	Hauptspeicheldrüsen	1,6	1,1	1,5	1,6	0,6
144	Mundboden	2,2	1,7	2,3	2,0	5,1
143 + 145	Sonstige und n. n. bez. Teile des Mundes	1,6	1,0	1,4	1,7	0,5
146 - 149	Rachenring, Nasenrachenraum, Hypopharynx	3,6	2,7	3,6	3,7	5,8
150	Speiseröhre	7,7	5,9	8,5	9,0	10,4
151	Magen	33,2	23,1	34,7	39,5	28,8
152	Dünndarm (einschl. Zwölffingerdarm)	0,6	0,5	0,7	0,8	1,3
153	Dickdarm (ausgen. Mastdarm)	28,8	20,8	31,4	33,8	28,3
154	Mastdarm	36,3	25,7	37,8	42,7	37,9
155	Leber	3,9	2,6	3,9	4,1	3,5
156	Gallenblase und Gallenwege	3,0	1,9	2,9	3,5	1,1
157	Bauchspeicheldrüse	7,9	5,6	8,5	9,0	8,6
158	Bauchfell und retroperitoneales Gewebe	1,2	1,0	1,7	1,5	0,6
159	Sonstige und n. n. bez. Verdauungsorgane	1,0	0,6	0,9	1,0	0,6
160	Nase, Nasennebenhöhle, Mittelohr u. d. dazugehörigen Nebenhöhlen	0,0	0,0	0,0	0,0	0,0
161	Kehlkopf	13,0	9,4	13,3	14,4	18,1
162	Luftröhre, Bronchien und Lunge	103,9	73,6	108,6	120,3	107,8
163	Rippenfell	0,6	0,4	0,6	0,7	0,0
164	Thymus, Herz und Mediastinum	1,2	0,8	1,1	1,2	1,4
165	Sonst. Atmungs- und intrathorakale Organe und ohne näher bezeichneten Sitz	0,0	0,0	0,0	0,0	0,0
170	Knochen	2,6	2,0	2,4	2,8	1,1
171	Bindegewebe und sonstige Weichteile	3,4	3,3	4,0	4,3	6,0
172	Melanome der Haut	4,5	3,6	4,6	4,8	9,4
173	Sonstige Haut	26,7	20,1	30,6	30,6	29,2
175	Brustdrüse	0,8	0,5	0,7	0,9	0,0
185	Prostata	42,8	28,7	46,6	52,4	16,5
186	Hoden	5,5	5,3	5,4	5,4	4,4
187	Sonst. und n. n. bez. männl. Geschlechtsorgane (Penis, usw.)	0,8	0,5	0,8	0,9	0,5
188	Harnblase	28,2	20,1	29,7	33,1	26,6
189	Sonst. und n. n. bez. Harnorgane (Niere, Nierenbecken, Harnleiter)	11,3	9,0	12,3	13,3	20,1
189.0	Niere	8,7	7,0	9,4	10,1	15,5
190	Auge	0,8	1,1	0,9	1,1	0,0
191 + 192	Gehirn und Nervensystem	7,3	5,8	7,4	7,5	12,9
193	Schilddrüse	1,6	1,7	1,8	1,9	1,8
194	Sonstige endokrine Drüsen	0,6	0,5	0,5	0,4	1,0
195 - 199	Sek. bösartige Neubildungen und sonstige Neubildungen unbekannten Sitzes	23,5	16,3	24,1	26,2	25,8
200 + 202	Maligne Lymphome (Außer Lymphogranulomatose)	7,9	6,1	8,4	9,3	7,6
201	Lymphogranulomatose	3,8	3,3	3,8	4,0	4,3
203	Multiples Myelom	1,4	0,9	1,4	1,3	1,9
204	Lymphatische Leukämie	4,3	3,6	4,7	4,8	4,5
205	Myeloische Leukämie	2,4	2,0	2,4	2,6	2,3
206 - 208	Leukämien	3,0	1,8	2,8	3,1	1,5
Insgesamt	Bösartige Neubildungen insgesamt	440,7	319,2	465,4	508,5	447,9

2b) Inzidenzraten nach Lokalisationen und Geschlecht

1979 - 1981

1979 Weiblich

ICD Code	Lokalisation	„Rohe“ Inzidenz	Standardisierte Inzidenzen			
			„Welt“ standard population	„Europa“ standard population	„BRD 1970“ standard population	„Truncated“ „Rumpf“ standard population
140	Lippe	0,4	0,1	0,2	0,3	0,3
141	Zunge	0,9	0,7	0,9	0,8	2,0
142	Hauptspeicheldrüsen	1,2	0,7	1,0	1,1	1,0
144	Mundboden	0,0	0,0	0,0	0,0	0,0
143 + 145	Sonstige und n. n. bez. Teile des Mundes	0,5	0,4	0,5	0,6	1,0
146 - 149	Rachenring, Nasenrachenraum, Hypopharynx	1,1	0,9	1,0	0,9	1,9
150	Speiseröhre	2,1	1,0	1,5	1,6	1,4
151	Magen	24,5	10,7	17,1	18,7	10,6
152	Dünndarm (einschl. Zwölffingerdarm)	0,4	0,2	0,3	0,4	0,5
153	Dickdarm (ausgen. Mastdarm)	31,7	15,0	22,9	25,1	20,8
154	Mastdarm	23,1	11,6	17,2	18,9	15,7
155	Leber	3,7	2,1	3,0	3,1	3,9
156	Gallenblase und Gallenwege	10,1	4,4	6,8	7,8	4,7
157	Bauchspeicheldrüse	8,0	3,4	5,5	6,0	3,0
158	Bauchfell und retroperitoneales Gewebe	0,4	0,2	0,3	0,3	0,0
159	Sonstige und n. n. bez. Verdauungsorgane	1,6	0,7	1,3	1,1	0,0
160	Nase, Nasennebenhöhle, Mittelohr u. d. dazugehörigen Nebenhöhlen	0,4	0,1	0,2	0,3	0,0
161	Kehlkopf	0,9	0,7	1,0	0,8	1,9
162	Luftröhre, Bronchien und Lunge	13,7	7,0	10,3	11,5	11,1
163	Rippenfell	0,5	0,2	0,3	0,4	0,3
164	Thymus, Herz und Mediastinum	0,7	0,3	0,4	0,5	0,0
165	Sonst. Atmungs- und intrathorakale Organe und ohne näher bezeichneten Sitz	0,0	0,0	0,0	0,0	0,0
170	Knochen	0,9	0,7	0,7	0,7	0,6
171	Bindegewebe und sonstige Weichteile	3,2	2,1	2,7	2,8	4,0
172	Melanome der Haut	6,0	4,7	5,7	5,7	8,6
173	Sonstige Haut	23,9	11,9	17,9	18,5	17,3
174	Brustdrüse	85,5	54,0	73,7	74,1	122,5
179	nicht näher bezeichnete Teile der Gebärmutter	1,8	1,1	1,6	1,7	1,9
180	Gebärmutterhals	22,2	14,8	19,8	20,0	34,0
182	Gebärmutter	25,7	14,7	20,9	21,9	32,1
183	Eierstock, Eileiter und Ligamentum latum	14,9	8,4	12,0	12,8	15,4
184	Sonst. und n. n. bez. weibl. Geschlechtsorgane (Vagina, Vulva, usw.)	6,4	3,1	4,9	4,9	3,3
188	Harnblase	7,3	3,4	5,1	5,5	4,7
189	Sonst. und n. n. bez. Harnorgane (Niere, Nierenbecken, Harnleiter)	5,7	3,0	4,4	4,7	5,5
189.0	Niere	4,1	2,1	3,0	3,4	3,7
190	Auge	0,5	0,3	0,4	0,4	0,8
191 + 192	Gehirn und Nervensystem	6,0	4,9	5,9	5,9	11,1
193	Schilddrüse	5,0	3,2	4,2	4,4	5,8
194	Sonstige endokrine Drüsen	0,9	0,9	0,9	0,8	1,4
195 - 199	Sek. bösartige Neubildungen und sonstige Neubildungen unbekannten Sitzes	28,0	14,2	20,9	22,3	17,9
200 + 202	Maligne Lymphome (Außer Lymphogranulomatose)	6,0	3,2	4,6	4,9	5,0
201	Lymphogranulomatose	2,5	2,1	2,5	2,1	2,2
203	Multiples Myelom	1,4	0,6	0,9	1,1	0,3
204	Lymphatische Leukämie	2,3	1,5	2,0	2,1	2,0
205	Myeloische Leukämie	2,3	1,5	1,9	2,0	2,2
206 - 208	Leukämien	3,2	2,1	2,7	2,9	1,9
Insgesamt	Bösartige Neubildungen insgesamt	387,3	216,8	308,1	322,5	380,9

2c) Inzidenzraten nach Lokalisationen und Geschlecht

1979 - 1981

1980

Männlich

ICD Code	Lokalisation	„Rohe“ Inzidenz	Standardisierte Inzidenzen			
			„Welt“ standard population	„Europa“ standard population	„BRD 1970“ standard population	„Truncated“ „Rumpf“ standardpopulation
140	Lippe	0,6	0,4	0,6	0,6	0,5
141	Zunge	4,3	3,5	4,5	4,1	9,9
142	Hauptspeicheldrüsen	1,4	1,1	1,4	1,5	2,2
144	Mundboden	2,8	2,1	2,8	2,8	4,2
143 + 145	Sonstige und n. n. bez. Teile des Mundes	1,8	1,1	1,6	1,9	1,2
146 - 149	Rachenring, Nasenrachenraum, Hypopharynx	6,7	4,5	6,0	6,2	10,0
150	Speiseröhre	6,5	5,1	7,5	7,8	10,0
151	Magen	37,0	25,3	38,8	42,9	32,5
152	Dünndarm (einschl. Zwölffingerdarm)	1,0	1,9	2,3	2,0	6,1
153	Dickdarm (ausgen. Mastdarm)	26,9	18,2	28,8	31,1	21,9
154	Mastdarm	34,6	23,4	36,1	39,7	26,7
155	Leber	2,4	2,4	3,2	3,5	3,2
156	Gallenblase und Gallenwege	4,2	2,9	4,4	4,9	2,9
157	Bauchspeicheldrüse	10,5	7,0	10,5	11,2	10,4
158	Bauchfell und retroperitoneales Gewebe	0,2	1,3	1,7	1,4	3,3
159	Sonstige und n. n. bez. Verdauungsorgane	2,2	1,5	2,4	2,7	0,7
160	Nase, Nasennebenhöhle, Mittelohr u. d. dazugehörigen Nebenhöhlen	1,4	1,0	1,4	1,3	2,7
161	Kehlkopf	10,1	6,6	9,2	10,3	15,3
162	Lufttröhre, Bronchien und Lunge	105,7	73,3	109,3	122,4	109,4
163	Rippenfell	0,6	3,5	4,2	4,0	10,7
164	Thymus, Herz und Mediastinum	0,4	0,4	0,7	0,5	0,5
165	Sonst. Atmungs- und intrathorakale Organe und ohne näher bezeichneten Sitz	0,0	0,0	0,0	0,0	0,0
170	Knochen	0,6	0,7	0,5	0,6	0,0
171	Bindegewebe und sonstige Weichteile	3,6	3,0	3,8	4,0	3,0
172	Melanome der Haut	3,8	2,6	3,4	3,7	2,9
173	Sonstige Haut	31,4	21,6	32,5	35,7	28,5
175	Brustdrüse	1,0	1,8	2,2	2,3	4,5
185	Prostata	47,8	32,0	51,8	57,7	20,8
186	Hoden	5,1	5,0	5,1	4,9	7,3
187	Sonst. und n. n. bez. männl. Geschlechtsorgane (Penis, usw.)	0,8	0,7	1,1	0,8	1,4
188	Harnblase	31,4	21,4	32,2	36,2	27,6
189	Sonst. und n. n. bez. Harnorgane (Niere, Nierenbecken, Harnleiter)	14,8	11,8	15,8	17,0	21,5
189.0	Niere	13,8	11,3	14,9	15,9	21,5
190	Auge	0,6	0,7	0,7	0,8	0,5
191 + 192	Gehirn und Nervensystem	10,1	7,7	9,7	9,3	16,4
193	Schilddrüse	2,0	1,6	2,1	2,1	4,4
194	Sonstige endokrine Drüsen	0,4	0,3	0,4	0,4	0,9
195 - 199	Sek. bösartige Neubildungen und sonstige Neubildungen unbekannten Sitzes	22,7	15,9	23,5	26,6	23,7
200 + 202	Maligne Lymphome (Außer Lymphogranulomatose)	8,1	6,8	8,5	8,8	12,0
201	Lymphogranulomatose	3,0	2,3	2,8	3,2	1,4
203	Multiples Myelom	2,2	1,6	2,3	2,8	2,4
204	Lymphatische Leukämie	2,6	1,7	2,8	3,0	1,2
205	Myeloische Leukämie	3,0	2,3	3,1	3,3	5,0
206 - 208	Leukämien	2,6	2,2	3,1	3,3	2,7
Insgesamt	Bösartige Neubildungen insgesamt	458,5	330,3	484,7	529,2	472,5

2d) Inzidenzraten nach Lokalisationen und Geschlecht
1979 - 1981

1980 Weiblich

ICD Code	Lokalisation	„Rohe“ Inzidenz	Standardisierte Inzidenzen			
			„Welt“ standard population	„Europa“ standard population	„BRD 1970“ standard population	„Truncated“ „Rumpf“ stan- dardpopulation
140	Lippe	0,2	0,2	0,2	0,2	0,5
141	Zunge	1,6	1,1	1,5	1,2	2,7
142	Hauptspeicheldrüsen	0,9	0,4	0,5	0,6	0,4
144	Mundboden	0,2	0,1	0,2	0,1	0,4
143 + 145	Sonstige und n. n. bez. Teile des Mundes	0,0	0,0	0,0	0,0	0,0
146 - 149	Rachenring, Nasenrachenraum, Hypopharynx	2,1	1,5	2,1	1,9	4,4
150	Speiseröhre	1,4	0,5	0,8	1,0	0,0
151	Magen	29,5	13,4	21,0	22,6	16,7
152	Dünndarm (einschl. Zwölffingerdarm)	0,7	0,4	0,6	0,7	1,1
153	Dickdarm (ausgen. Mastdarm)	33,8	15,6	24,2	26,0	18,9
154	Mastdarm	28,8	13,5	20,3	22,2	18,9
155	Leber	3,6	1,7	2,6	2,8	2,7
156	Gallenblase und Gallenwege	12,0	5,5	8,6	9,2	6,3
157	Bauchspeicheldrüse	8,7	4,2	6,3	7,0	6,4
158	Bauchfell und retroperitoneales Gewebe	0,2	0,0	0,1	0,1	0,0
159	Sonstige und n. n. bez. Verdauungsorgane	3,4	1,3	2,4	2,2	0,3
160	Nase, Nasennebenhöhle, Mittelohr u. d. dazugehörigen Nebenhöhlen	0,4	0,1	0,2	0,2	0,0
161	Kehlkopf	1,1	0,7	0,9	0,9	2,0
162	Luftröhre, Bronchien und Lunge	13,9	7,7	11,1	11,7	15,0
163	Rippenfell	0,5	0,4	0,5	0,6	0,8
164	Thymus, Herz und Mediastinum	0,2	0,1	0,1	0,2	0,0
165	Sonst. Atmungs- und intrathorakale Organe und ohne näher bezeichneten Sitz	0,0	0,0	0,0	0,0	0,0
170	Knochen	1,4	0,9	1,1	1,2	0,5
171	Bindegewebe und sonstige Weichteile	4,4	2,2	2,9	3,4	1,2
172	Melanome der Haut	6,2	4,5	5,6	5,7	8,4
173	Sonstige Haut	28,8	14,8	22,4	23,3	21,4
174	Brustdrüse	93,1	58,2	79,1	80,0	131,5
179	nicht näher bezeichnete Teile der Gebärmutter	1,8	0,6	1,0	1,2	0,0
180	Gebärmutterhals	21,9	14,5	19,0	20,0	29,9
182	Gebärmutter	26,9	15,1	21,3	23,5	28,4
183	Eierstock, Eileiter und Ligamentum latum	13,3	7,8	10,8	11,5	15,4
184	Sonst. und n. n. bez. weibl. Geschlechtsorgane (Vagina, Vulva, usw.)	5,2	2,4	3,6	4,2	3,1
188	Harnblase	6,4	3,0	4,4	5,1	4,0
189	Sonst. und n. n. bez. Hamorgane (Niere, Nierenbecken, Harnleiter)	9,3	6,1	7,8	7,6	11,3
189.0	Niere	8,0	5,5	6,9	6,6	10,3
190	Auge	0,4	0,2	0,3	0,4	0,5
191 + 192	Gehirn und Nervensystem	7,5	5,7	6,8	7,3	9,0
193	Schilddrüse	4,6	3,0	3,8	4,1	4,1
194	Sonstige endokrine Drüsen	0,7	0,6	0,7	0,7	1,6
195 - 199	Sek. bösartige Neubildungen und sonstige Neubildungen unbekannten Sitzes	25,5	12,2	18,8	19,7	18,2
200 + 202	Maligne Lymphome (Außer Lymphogranulomatose)	6,9	3,9	5,3	5,3	6,9
201	Lymphogranulomatose	1,1	0,7	0,8	1,0	0,4
203	Multiples Myelom	2,5	1,2	1,7	2,0	1,5
204	Lymphatische Leukämie	2,5	1,9	2,1	2,2	1,6
205	Myeloische Leukämie	3,9	2,6	3,3	3,6	2,6
206 - 208	Leukämien	2,7	1,8	2,5	2,3	4,7
Insgesamt	Bösartige Neubildungen insgesamt	420,0	232,4	329,5	346,7	403,7

2e) Inzidenzraten nach Lokalisationen und Geschlecht

1979 - 1981

1981 Männlich

ICD Code	Lokalisation	„Rohe“ Inzidenz	Standardisierte Inzidenzen			
			„Welt“ standard population	„Europa“ standard population	„BRD 1970“ standard population	„Truncated“ „Rumpf“ stan- dardpopulation
140	Lippe	0,0	0,0	0,0	0,0	0,0
141	Zunge	3,6	2,8	3,7	3,7	8,8
142	Hauptspeicheldrüsen	0,6	0,4	0,6	0,7	0,5
144	Mundboden	1,0	0,8	1,0	0,9	2,0
143 + 145	Sonstige und n. n. bez. Teile des Mundes	1,2	0,9	1,2	1,1	2,0
146 - 149	Rachenring, Nasenrachenraum, Hypopharynx	4,8	4,2	5,6	5,2	8,2
150	Speiseröhre	4,4	3,0	4,6	4,7	5,0
151	Magen	30,5	20,8	33,0	34,8	25,9
152	Dünndarm (einschl. Zwölffingerdarm)	0,2	0,2	0,3	0,3	0,7
153	Dickdarm (ausgen. Mastdarm)	26,3	17,9	27,5	30,4	22,2
154	Mastdarm	36,0	24,0	36,6	40,4	34,1
155	Leber	5,7	4,1	5,7	6,5	5,5
156	Gallenblase und Gallenwege	3,6	2,3	3,5	4,0	3,9
157	Bauchspeicheldrüse	9,1	6,3	9,9	10,5	6,2
158	Bauchfell und retroperitoneales Gewebe	0,2	0,1	0,2	0,2	0,5
159	Sonstige und n. n. bez. Verdauungsorgane	1,0	0,8	1,5	1,3	0,0
160	Nase, Nasennebenhöhle, Mittelohr u. d. dazugehörigen Nebenhöhlen	1,2	0,8	1,2	1,4	1,7
161	Kehlkopf	7,9	5,7	8,2	9,0	12,1
162	Luftröhre, Bronchien und Lunge	96,9	68,0	100,4	112,7	101,6
163	Rippenfell	0,4	0,2	0,4	0,4	0,5
164	Thymus, Herz und Mediastinum	0,2	0,2	0,2	0,3	0,0
165	Sonst. Atmungs- und intrathorakale Organe und ohne näher bezeichneten Sitz	0,0	0,0	0,0	0,0	0,0
170	Knochen	0,4	0,3	0,3	0,4	0,0
171	Bindegewebe und sonstige Weichteile	4,2	3,1	4,3	4,0	6,4
172	Melanome der Haut	5,7	4,6	5,8	6,0	8,3
173	Sonstige Haut	37,4	25,8	39,4	43,0	33,1
175	Brustdrüse	1,4	0,9	1,4	1,6	1,6
185	Prostata	42,4	27,3	44,2	51,1	19,3
186	Hoden	5,1	4,9	5,1	5,2	4,7
187	Sonst. und n. n. bez. männl. Geschlechtsorgane (Penis, usw.)	1,6	1,1	1,8	1,8	1,4
188	Harnblase	33,1	23,5	34,3	38,9	34,1
189	Sonst. und n. n. bez. Harnorgane (Niere, Nierenbecken, Harnleiter)	14,7	11,2	15,9	17,2	22,8
189.0	Niere	12,9	9,8	14,0	15,0	20,0
190	Auge	0,4	0,3	0,4	0,5	0,5
191 + 192	Gehirn und Nervensystem	6,5	5,1	6,6	7,3	7,3
193	Schilddrüse	2,8	2,2	3,2	2,9	5,3
194	Sonstige endokrine Drüsen	0,6	0,5	0,6	0,5	1,6
195 - 199	Sek. bösartige Neubildungen und sonstige Neubildungen unbekannten Sitzes	26,9	19,6	30,2	31,7	23,6
200 + 202	Maligne Lymphome (Außer Lymphogranulomatose)	8,7	7,1	8,9	9,6	11,9
201	Lymphogranulomatose	2,4	2,3	2,2	2,3	0,9
203	Multiplies Myelom	3,4	2,7	3,6	4,1	5,0
204	Lymphatische Leukämie	4,0	3,4	4,1	4,6	1,2
205	Myeloische Leukämie	1,4	0,9	1,4	1,7	0,7
206 - 208	Leukämien	2,4	1,7	2,4	2,8	1,6
Insgesamt	Bösartige Neubildungen insgesamt	440,1	312,2	461,3	505,6	432,0

2f) Inzidenzraten nach Lokalisationen und Geschlecht
1979 - 1981

1981
Weiblich

ICD Code	L o k a l i s a t i o n	„Rohe“ Inzidenz	Standardisierte Inzidenzen			
			„Welt“ standard population	„Europa“ standard population	„BRD 1970“ standard population	„Truncated“ „Rumpf“ stan- dardpopulation
140	Lippe	0,2	0,2	0,2	0,2	0,5
141	Zunge	1,4	0,9	1,3	1,2	1,7
142	Hauptspeicheldrüsen	0,7	0,3	0,5	0,5	0,3
144	Mundboden	0,7	0,3	0,5	0,6	0,3
143 + 145	Sonstige und n. n. bez. Teile des Mundes	0,9	0,6	0,8	0,7	1,7
146 - 149	Rachenring, Nasenrachenraum, Hypopharynx	0,9	0,4	0,6	0,7	1,0
150	Speiseröhre	0,9	0,4	0,7	0,6	0,5
151	Magen	27,2	12,3	19,2	20,2	17,1
152	Dünndarm (einschl. Zwölffingerdarm)	0,5	0,3	0,5	0,5	0,9
153	Dickdarm (ausgen. Mastdarm)	27,7	12,8	19,4	21,5	18,0
154	Mastdarm	31,6	16,0	23,6	24,7	26,0
155	Leber	3,2	1,7	2,5	2,6	2,9
156	Gallenblase und Gallenwege	14,8	6,5	10,1	10,9	6,2
157	Bauchspeicheldrüse	8,4	3,7	5,8	6,2	4,9
158	Bauchfell und retroperitoneales Gewebe	0,4	0,1	0,2	0,2	0,0
159	Sonstige und n. n. bez. Verdauungsorgane	1,4	0,5	0,9	0,9	0,0
160	Nase, Nasennebenhöhle, Mittelohr u. d. dazugehörigen Nebenhöhlen	0,4	0,2	0,3	0,2	0,0
161	Kehlkopf	0,5	0,3	0,4	0,4	0,5
162	Lufttröhre, Bronchien und Lunge	13,6	7,1	10,1	11,0	12,3
163	Rippenfell	0,2	0,1	0,1	0,1	0,0
164	Thymus, Herz und Mediastinum	0,5	0,4	0,5	0,6	0,9
165	Sonst. Atmungs- und intrathorakale Organe und ohne näher bezeichneten Sitz	0,0	0,0	0,0	0,0	0,0
170	Knochen	0,7	0,4	0,5	0,5	0,0
171	Bindegewebe und sonstige Weichteile	4,1	2,3	3,2	3,4	3,3
172	Melanome der Haut	7,0	5,5	6,8	6,5	12,4
173	Sonstige Haut	30,2	15,2	22,5	23,9	24,1
174	Brustdrüse	88,4	54,6	74,2	74,9	115,4
179	nicht näher bezeichnete Teile der Gebärmutter	1,4	0,7	1,0	1,0	0,0
180	Gebärmutterhals	16,3	11,5	14,6	15,6	25,7
182	Gebärmutter	27,3	14,0	20,1	22,4	24,3
183	Eierstock, Eileiter und Ligamentum latum	17,3	10,5	14,2	14,9	23,0
184	Sonst. und n. n. bez. weibl. Geschlechtsorgane (Vagina, Vulva, usw.)	6,1	2,7	4,4	4,5	3,4
188	Harnblase	8,8	4,1	6,2	6,5	5,9
189	Sonst. und n. n. bez. Hamorgane (Niere, Nierenbecken, Harnleiter)	8,4	4,7	6,6	7,3	9,4
189.0	Niere	7,3	4,1	5,7	6,2	7,8
190	Auge	0,7	0,5	0,7	0,5	1,4
191 + 192	Gehirn und Nervensystem	8,0	6,1	7,4	7,6	11,4
193	Schilddrüse	4,5	2,8	3,7	4,0	5,9
194	Sonstige endokrine Drüsen	0,4	0,3	0,3	0,3	0,3
195 - 199	Sek. bösartige Neubildungen und sonstige Neubildungen unbekannten Sitzes	27,3	11,8	18,8	20,3	13,2
200 + 202	Maligne Lymphome (Außer Lymphogranulo- matose)	7,7	4,2	5,6	6,3	5,1
201	Lymphogranulomatose	1,1	1,2	1,2	1,1	1,9
203	Multiples Myelom	3,9	2,3	3,3	3,2	5,1
204	Lymphatische Leukämie	3,2	2,2	2,7	2,9	2,8
205	Myeloische Leukämie	2,9	1,8	2,3	2,4	3,1
206 - 208	Leukämien	2,7	1,7	2,1	2,2	2,1
Insgesamt	Bösartige Neubildungen insgesamt	414,6	226,3	320,6	336,9	395,1

**3a) Mortalitätsraten nach Lokalisationen und Geschlecht
1979 bis 1981**

1979 Männlich

ICD Code	Lokalisation	„Rohe“ Mortalität	Standardisierte Mortalitäten			
			„Welt“ standard population	„Europa“ standard population	„BRD 1970“ standard population	„Truncated“ standard population
140	Lippe	0,0	0,0	0,0	0,0	0,0
141	Zunge	1,2	1,0	1,3	1,4	2,3
142	Hauptspeicheldrüsen	0,4	0,3	0,5	0,6	0,8
144	Mundboden	0,2	0,1	0,2	0,2	0,0
143 + 145	Sonstige und n. n. bez. Teile des Mundes	0,2	0,1	0,2	0,2	0,0
146 - 149	Rachenring, Nasenrachenraum, Hypopharynx	2,0	1,4	2,0	2,0	2,9
150	Speiseröhre	7,5	5,9	8,7	9,4	10,1
151	Magen	26,3	18,2	28,4	31,5	17,1
152	Dünndarm (einschl. Zwölffingerdarm)	0,2	0,1	0,2	0,2	0,0
153	Dickdarm (ausgen. Mastdarm)	20,7	14,4	22,9	24,6	13,7
154	Mastdarm	15,2	9,9	15,7	17,5	9,4
155	Leber	4,3	2,8	4,3	4,6	3,0
156	Gallenblase und Gallenwege	2,6	1,8	2,6	3,3	0,8
157	Bauchspeicheldrüse	10,9	8,0	11,8	12,7	13,4
158	Bauchfell und retroperitoneales Gewebe	0,6	0,6	1,2	0,9	0,0
159	Sonstige und n. n. bez. Verdauungsorgane	3,9	2,6	3,9	4,3	3,5
160	Nase, Nasennebenhöhle, Mittelohr u. d. dazugehörigen Nebenhöhlen	0,2	0,2	0,3	0,4	0,8
161	Kehlkopf	5,5	3,6	5,5	6,1	5,7
162	Lufttröhre, Bronchien und Lunge	94,6	67,8	99,7	113,8	98,5
163	Rippenfell	1,2	0,8	1,1	1,3	1,0
164	Thymus; Herz und Mediastinum	1,4	0,8	1,3	1,5	0,5
165	Sonst. Atmungs- und intrathorakale Organe und ohne näher bezeichneten Sitz	0,0	0,0	0,0	0,0	0,0
170	Knochen	2,6	1,9	2,6	3,0	1,8
171	Bindegewebe und sonstige Weichteile	1,6	1,4	1,8	2,0	2,9
172	Melanome der Haut	1,8	1,3	1,8	1,9	3,0
173	Sonstige Haut	0,2	0,2	0,5	0,3	0,0
175	Brustdrüse	0,8	0,6	1,1	1,0	0,5
185	Prostata	24,5	15,6	26,6	29,3	4,8
186	Hoden	0,6	0,5	0,5	0,5	0,5
187	Sonst. und n. n. bez. männl. Geschlechtsorgane (Penis, usw.)	0,4	0,2	0,4	0,4	0,0
188	Harnblase	8,7	6,0	9,4	10,3	5,4
189	Sonst. und n. n. bez. Harnorgane (Niere, Nierenbecken, Harnleiter)	5,9	4,8	6,2	6,4	11,2
189.0	Niere	5,5	4,5	5,8	6,0	11,2
190	Auge	0,2	0,1	0,2	0,2	0,0
191 + 192	Gehirn und Nervensystem	5,7	4,6	6,0	6,0	11,8
193	Schilddrüse	0,8	0,6	0,7	0,7	0,5
194	Sonstige endokrine Drüsen	0,2	0,1	0,2	0,2	0,5
195 - 199	Sek. bösartige Neubildungen und sonstige Neubildungen unbekannten Sitzes	15,2	10,9	15,5	17,6	16,6
200 + 202	Maligne Lymphome (Außer Lymphogranulomatose)	4,1	3,3	4,3	4,6	4,9
201	Lymphogranulomatose	2,2	1,8	2,5	2,6	4,0
203	Multiplies Myelom	1,2	0,8	1,2	1,4	1,4
204	Lymphatische Leukämie	2,4	1,8	2,6	2,4	2,8
205	Myeloische Leukämie	1,8	1,3	1,8	1,8	1,5
206 - 208	Leukämien	3,4	2,3	3,3	3,4	4,1
Insgesamt	Bösartige Neubildungen insgesamt	283,2	200,6	300,6	332,3	261,3

**3b) Mortalitätsraten nach Lokalisationen und Geschlecht
1979 bis 1981**

1979 Weiblich

ICD Code	Lokalisation	„Rohe“ Mortalität	Standardisierte Mortalitäten			
			„Welt“ standard population	„Europa“ standard population	„BRD 1970“ standard population	„Truncated“ „Rumpf“ stan- dardpopulation
140	Lippe	0,0	0,0	0,0	0,0	0,0
141	Zunge	0,2	0,2	0,2	0,2	0,6
142	Hauptspeicheldrüsen	0,2	0,04	0,1	0,1	0,0
144	Mundboden	0,4	0,1	0,2	0,3	0,0
143 + 145	Sonstige und n. n. bez. Teile des Mundes	0,2	0,04	0,1	0,1	0,0
146 - 149	Rachenring, Nasenrachenraum, Hypopharynx	0,2	0,1	0,2	0,2	0,3
150	Speiseröhre	2,0	0,9	1,4	1,4	1,4
151	Magen	20,0	8,6	13,7	15,2	6,1
152	Dünndarm (einschl. Zwölffingerdarm)	0,2	0,2	0,2	0,2	0,5
153	Dickdarm (ausgen. Mastdarm)	24,5	11,6	17,8	19,6	16,1
154	Mastdarm	14,2	7,1	10,7	11,5	11,5
155	Leber	4,1	2,2	3,2	3,3	4,1
156	Gallenblase und Gallenwege	11,0	4,9	7,5	8,4	6,1
157	Bauchspeicheldrüse	9,2	4,2	6,6	7,0	4,3
158	Bauchfell und retroperitoneales Gewebe	0,7	0,3	0,5	0,6	0,5
159	Sonstige und n. n. bez. Verdauungsorgane	3,2	1,3	2,3	2,4	0,8
160	Nase, Nasennebenhöhle, Mittelohr u. d. dazugehörigen Nebenhöhlen	0,2	0,04	0,1	0,1	0,0
161	Kehlkopf	0,4	0,2	0,4	0,3	0,3
162	Lufttröhre, Bronchien und Lunge	12,1	6,4	9,2	10,4	11,8
163	Rippenfell	0,9	0,5	0,7	0,7	0,9
164	Thymus, Herz und Mediastinum	0,5	0,3	0,4	0,5	0,5
165	Sonst. Atmungs- und intrathorakale Organe und ohne näher bezeichneten Sitz	0,0	0,0	0,0	0,0	0,0
170	Knochen	0,9	0,7	0,7	0,8	0,0
171	Bindegewebe und sonstige Weichteile	2,7	1,6	2,4	2,3	2,7
172	Melanome der Haut	1,4	1,0	1,4	1,3	2,0
173	Sonstige Haut	0,7	0,4	0,6	0,5	0,0
174	Brustdrüse	38,1	22,4	31,6	32,1	47,4
179	nicht näher bezeichnete Teile der Gebärmutter	5,5	2,7	4,0	4,6	4,1
180	Gebärmutterhals	8,3	5,1	7,0	7,3	11,3
182	Gebärmutter	4,4	2,2	3,2	3,5	3,9
183	Eierstock, Eileiter und Ligamentum latum	13,1	7,4	10,4	11,0	14,0
184	Sonst. und n. n. bez. weibl. Geschlechtsorgane (Vagina, Vulva, usw.)	7,8	3,5	5,5	6,0	2,9
188	Harnblase	3,7	1,5	2,3	2,8	1,0
189	Sonst. und n. n. bez. Hamorgane (Niere, Nierenbecken, Harnleiter)	3,7	1,8	2,6	3,0	2,6
189.0	Niere	3,7	1,8	2,6	3,0	2,6
190	Auge	0,2	0,1	0,2	0,2	0,3
191 + 192	Gehirn und Nervensystem	4,4	3,0	3,8	4,2	6,2
193	Schilddrüse	1,4	1,0	1,3	1,5	2,8
194	Sonstige endokrine Drüsen	0,2	0,1	0,2	0,2	0,5
195 - 199	Sek. bösartige Neubildungen und sonstige Neubildungen unbekannten Sitzes	22,9	11,0	16,8	17,8	13,6
200 + 202	Maligne Lymphome (Außer Lymphogranulo- matose)	2,0	1,0	1,4	1,6	1,7
201	Lymphogranulomatose	1,8	1,0	1,4	1,5	2,2
203	Multiples Myelom	2,0	1,0	1,4	1,7	1,5
204	Lymphatische Leukämie	1,8	1,4	1,5	1,6	1,0
205	Myeloische Leukämie	2,7	1,6	2,1	2,3	1,3
206 - 208	Leukämien	3,0	1,9	2,6	2,8	1,8
Insgesamt	Bösartige Neubildungen insgesamt	236,7	122,7	179,7	193,0	190,7

**3c) Mortalitätsraten nach Lokalisationen und Geschlecht
1979 bis 1981**

1980 Männlich

ICD Code	Lokalisation	„Rohe“ Mortalität	Standardisierte Mortalitäten			
			„Welt“ standard population	„Europa“ standard population	„BRD 1970“ standard population	„Truncated“ „Rumpf“ stan- dardpopulation
140	Lippe	0,4	0,2	0,4	0,5	0,0
141	Zunge	2,2	1,7	2,4	2,2	4,9
142	Hauptspeicheldrüsen	0,6	0,5	0,6	0,6	1,1
144	Mundboden	0,6	0,5	0,6	0,5	1,6
143 + 145	Sonstige und n. n. bez. Teile des Mundes	0,2	0,1	0,2	0,2	0,0
146 - 149	Rachenring, Nasenrachenraum, Hypopharynx	3,4	2,4	3,2	3,1	5,5
150	Speiseröhre	7,5	5,7	8,3	8,7	9,9
151	Magen	24,3	17,0	26,7	29,3	19,2
152	Dünndarm (einschl. Zwölffingerdarm)	0,0	0,0	0,0	0,0	0,0
153	Dickdarm (ausgen. Mastdarm)	19,0	13,3	21,6	23,3	12,1
154	Mastdarm	14,0	9,4	14,6	15,9	10,3
155	Leber	2,8	2,0	2,9	3,1	1,0
156	Gallenblase und Gallenwege	3,8	2,6	4,0	4,6	2,1
157	Bauchspeicheldrüse	9,1	6,9	9,9	10,7	13,6
158	Bauchfell und retroperitoneales Gewebe	0,4	0,2	0,4	0,4	0,5
159	Sonstige und n. n. bez. Verdauungsorgane	4,4	3,1	5,0	5,1	1,9
160	Nase, Nasennebenhöhle, Mittelohr u. d. dazugehörigen Nebenhöhlen	0,0	0,0	0,0	0,0	0,0
161	Kehlkopf	5,5	4,4	5,9	6,6	9,5
162	Luftröhre, Bronchien und Lunge	99,4	68,4	102,5	115,1	95,0
163	Rippenfell	0,4	0,2	0,3	0,4	0,0
164	Thymus; Herz und Mediastinum	0,6	0,5	0,9	0,8	0,5
165	Sonst. Atmungs- und intrathorakale Organe und ohne näher bezeichneten Sitz	0,0	0,0	0,0	0,0	0,0
170	Knochen	2,2	1,6	2,2	2,2	2,7
171	Bindegewebe und sonstige Weichteile	1,0	1,0	1,1	1,3	0,5
172	Melanome der Haut	1,0	0,7	1,0	0,9	2,0
173	Sonstige Haut	1,2	0,8	1,5	1,4	0,6
175	Brustdrüse	0,6	0,4	0,6	0,7	0,5
185	Prostata	23,3	16,7	29,4	29,2	5,9
186	Hoden	1,6	1,4	1,6	1,7	0,6
187	Sonst. und n. n. bez. männl. Geschlechtsorgane (Penis, usw.)	0,4	0,2	0,3	0,4	0,0
188	Harnblase	11,7	7,5	11,8	14,4	6,7
189	Sonst. und n. n. bez. Harnorgane (Niere, Nierenbecken, Harnleiter)	7,3	5,4	7,6	8,5	6,8
189.0	Niere	6,7	5,0	7,0	7,8	6,3
190	Auge	0,0	0,0	0,0	0,0	0,0
191 + 192	Gehirn und Nervensystem	5,9	4,9	5,9	6,0	9,0
193	Schilddrüse	1,0	0,8	1,1	1,3	2,0
194	Sonstige endokrine Drüsen	0,4	0,3	0,4	0,4	0,9
195 - 199	Sek. bösartige Neubildungen und sonstige Neubildungen unbekannten Sitzes	15,8	11,1	16,8	18,2	14,7
200 + 202	Maligne Lymphome (Außer Lymphogranulomatose)	2,8	2,5	3,0	3,2	3,8
201	Lymphogranulomatose	2,2	1,7	2,2	2,5	2,8
203	Multiples Myelom	0,6	0,4	0,6	0,6	0,5
204	Lymphatische Leukämie	1,0	0,8	1,0	1,2	1,3
205	Myeloische Leukämie	3,4	2,5	3,4	3,9	4,4
206 - 208	Leukämien	3,4	2,7	3,6	3,9	2,5
Insgesamt	Bösartige Neubildungen insgesamt	285,0	202,3	305,5	333,3	256,8

**3d) Mortalitätsraten nach Lokalisationen und Geschlecht
1979 bis 1981**

1980 Weiblich

ICD Code	Lokalisation	„Rohe“ Mortalität	Standardisierte Mortalitäten			
			„Welt“ standard population	„Europa“ standard population	„BRD 1970“ standard population	„Truncated“ „Rumpf“ stand- ardpopulation
140	Lippe	0,2	0,05	0,1	0,1	0,0
141	Zunge	0,4	0,2	0,3	0,2	0,4
142	Hauptspeicheldrüsen	0,5	0,3	0,4	0,4	0,0
144	Mundboden	0,0	0,0	0,0	0,0	0,0
143 + 145	Sonstige und n. n. bez. Teile des Mundes	0,2	0,05	0,1	0,1	0,0
146 - 149	Rachenring, Nasenrachenraum, Hypopharynx	0,9	0,7	1,0	0,8	2,4
150	Speiseröhre	1,8	0,6	1,0	1,2	0,0
151	Magen	20,3	9,0	14,4	15,1	9,6
152	Dünndarm (einschl. Zwölffingerdarm)	0,0	0,0	0,0	0,0	0,0
153	Dickdarm (ausgen. Mastdarm)	26,9	12,8	19,8	21,1	16,7
154	Mastdarm	13,7	6,3	9,9	10,1	7,3
155	Leber	6,1	2,8	4,4	4,8	4,0
156	Gallenblase und Gallenwege	11,2	5,1	7,8	8,6	6,1
157	Bauchspeicheldrüse	10,9	5,0	7,5	8,6	5,9
158	Bauchfell und retroperitoneales Gewebe	0,4	0,1	0,2	0,3	0,3
159	Sonstige und n. n. bez. Verdauungsorgane	6,2	2,4	4,4	4,2	1,8
160	Nase, Nasennebenhöhle, Mittelohr u. d. dazugehörigen Nebenhöhlen	0,4	0,2	0,2	0,3	0,0
161	Kehlkopf	0,7	0,6	0,7	0,7	1,0
162	Lufttröhre, Bronchien und Lunge	10,0	5,5	7,9	8,5	9,9
163	Rippenfell	0,7	0,3	0,5	0,6	0,5
164	Thymus, Herz und Mediastinum	0,4	0,3	0,4	0,3	0,9
165	Sonst. Atmungs- und intrathorakale Organe und ohne näher bezeichneten Sitz	0,0	0,0	0,0	0,0	0,0
170	Knochen	1,8	0,9	1,3	1,4	0,5
171	Bindegewebe und sonstige Weichteile	2,3	1,1	1,6	1,8	1,5
172	Melanome der Haut	1,2	0,9	1,1	1,2	2,3
173	Sonstige Haut	1,2	0,6	1,0	0,9	0,3
174	Brustdrüse	36,1	20,9	29,5	29,9	45,0
179	nicht näher bezeichnete Teile der Gebärmutter	6,6	3,2	4,7	5,1	4,9
180	Gebärmutterhals	6,6	3,6	5,1	5,4	6,0
182	Gebärmutter	2,3	1,0	1,6	1,8	0,8
183	Eierstock, Eileiter und Ligamentum latum	10,9	5,9	8,4	9,0	11,9
184	Sonst. und n. n. bez. weibl. Geschlechtsorgane (Vagina, Vulva, usw.)	6,8	2,8	4,5	4,9	2,6
188	Harnblase	2,3	1,0	1,6	1,7	0,3
189	Sonst. und n. n. bez. Harnorgane (Niere, Nierenbecken, Harnleiter)	5,0	2,6	3,8	4,0	4,8
189.0	Niere	4,6	2,4	3,5	3,7	4,2
190	Auge	0,2	0,05	0,1	0,1	0,0
191 + 192	Gehirn und Nervensystem	4,8	3,6	4,4	4,3	6,9
193	Schilddrüse	2,5	1,5	2,0	2,3	2,6
194	Sonstige endokrine Drüsen	0,2	0,1	0,2	0,1	0,4
195 - 199	Sek. bösartige Neubildungen und sonstige Neubildungen unbekannten Sitzes	17,1	7,8	12,2	12,9	10,2
200 + 202	Maligne Lymphome (Außer Lymphogranulo- matose)	2,1	1,0	1,5	1,6	1,3
201	Lymphogranulomatose	1,4	1,0	1,3	1,2	1,4
203	Multiples Myelom	0,7	0,3	0,5	0,6	0,5
204	Lymphatische Leukämie	1,2	1,0	1,2	1,2	1,3
205	Myeloische Leukämie	2,3	1,3	1,8	2,0	1,7
206 - 208	Leukämien	3,7	2,5	3,2	3,3	4,4
Insgesamt	Bösartige Neubildungen insgesamt	231,1	117,1	173,4	182,7	178,6

**3e) Mortalitätsraten nach Lokalisationen und Geschlecht
1979 bis 1981**

1981 Männlich

ICD Code	Lokalisation	„Rohe“ Mortalität	Standardisierte Mortalitäten			
			„Welt“ standard population	„Europa“ standard population	„BRD 1970“ standard population	„Truncated“ „Rumpf“ stand- artpopulation
140	Lippe	0,2	0,1	0,2	0,2	0,0
141	Zunge	1,8	1,4	1,9	2,0	3,8
142	Hauptspeicheldrüsen	0,8	0,6	0,8	0,9	0,5
144	Mundboden	0,6	0,5	0,6	0,5	1,5
143 + 145	Sonstige und n. n. bez. Teile des Mundes	0,4	0,2	0,4	0,4	0,5
146 - 149	Rachenring, Nasenrachenraum, Hypopharynx	3,6	2,9	4,0	3,4	7,7
150	Speiseröhre	5,1	3,7	5,6	5,7	4,9
151	Magen	30,1	20,0	32,3	34,9	21,6
152	Dünndarm (einschl. Zwölffingerdarm)	0,6	0,4	0,6	0,5	0,9
153	Dickdarm (ausgen. Mastdarm)	21,4	14,6	23,1	25,2	15,1
154	Mastdarm	13,9	9,7	14,9	15,9	11,8
155	Leber	4,6	3,1	4,5	5,3	3,6
156	Gallenblase und Gallenwege	3,2	2,3	3,8	3,9	2,7
157	Bauchspeicheldrüse	8,9	6,4	9,6	10,3	9,3
158	Bauchfell und retroperitoneales Gewebe	1,0	0,7	1,1	1,2	1,6
159	Sonstige und n. n. bez. Verdauungsorgane	3,2	2,0	3,5	3,7	0,5
160	Nase, Nasennebenhöhle, Mittelohr u. d. dazugehörigen Nebenhöhlen	0,0	0,0	0,0	0,0	0,0
161	Kehlkopf	5,9	3,8	5,7	6,4	5,9
162	Lufttröhre, Bronchien und Lunge	91,9	62,3	93,1	106,2	78,7
163	Rippenfell	1,0	1,3	1,7	1,7	4,0
164	Thymus; Herz und Mediastinum	0,6	0,5	0,6	0,7	1,1
165	Sonst. Atmungs- und intrathorakale Organe und ohne näher bezeichneten Sitz	0,0	0,0	0,0	0,0	0,0
170	Knochen	1,4	1,1	1,3	1,3	1,7
171	Bindegewebe und sonstige Weichteile	2,2	1,9	2,3	2,3	3,2
172	Melanome der Haut	1,4	1,4	2,0	2,0	3,2
173	Sonstige Haut	1,0	0,6	1,0	1,3	0,0
175	Brustdrüse	0,2	0,1	0,2	0,2	0,0
185	Prostata	19,8	12,9	21,8	23,8	3,7
186	Hoden	1,6	1,4	1,5	1,5	1,7
187	Sonst. und n. n. bez. männl. Geschlechts- organe (Penis, usw.)	0,0	0,0	0,0	0,0	0,0
188	Harnblase	10,9	7,1	11,1	13,2	4,8
189	Sonst. und n. n. bez. Harnorgane (Niere, Nierenbecken, Harnleiter)	6,9	5,0	7,1	8,0	9,5
189.0	Niere	6,3	4,6	6,5	7,4	9,0
190	Auge	0,0	0,0	0,0	0,0	0,0
191 + 192	Gehirn und Nervensystem	5,5	4,3	5,8	6,2	8,0
193	Schilddrüse	0,6	0,4	0,5	0,6	0,0
194	Sonstige endokrine Drüsen	0,6	0,4	0,6	0,5	0,9
195 - 199	Sek. bösartige Neubildungen und sonstige Neubildungen unbekannten Sitzes	23,8	16,8	26,3	28,5	17,7
200 + 202	Maligne Lymphome (Außer Lymphogranulo- matose)	4,8	3,7	5,2	5,8	5,8
201	Lymphogranulomatose	1,0	0,8	1,0	1,0	1,4
203	Multiplies Myelom	2,0	1,5	2,1	2,5	1,8
204	Lymphatische Leukämie	3,0	2,1	2,8	3,2	1,5
205	Myeloische Leukämie	1,4	0,8	1,4	1,7	0,5
206 - 208	Leukämien	2,0	1,2	1,9	2,2	0,9
Insgesamt	Bösartige Neubildungen insgesamt	288,6	199,8	303,6	334,7	241,4

**3f) Mortalitätsraten nach Lokalisationen und Geschlecht
1979 bis 1981**

1981 Weiblich

ICD Code	Lokalisation	„Rohe“ Mortalität	Standardisierte Mortalitäten			
			„Welt“ standard population	„Europa“ standard population	„BRD 1970“ standard population	„Truncated“ „Rumpf“ standardpopulation
140	Lippe	0,0	0,0	0,0	0,0	0,0
141	Zunge	0,4	0,3	0,3	0,3	0,9
142	Hauptspeicheldrüsen	0,5	0,3	0,4	0,4	0,4
144	Mundboden	0,0	0,0	0,0	0,0	0,0
143 + 145	Sonstige und n. n. bez. Teile des Mundes	0,2	0,2	0,2	0,2	0,5
146 - 149	Rachenring, Nasenrachenraum, Hypopharynx	0,5	0,2	0,3	0,4	0,3
150	Speiseröhre	1,8	0,7	1,1	1,3	0,5
151	Magen	24,5	10,0	16,4	17,2	10,0
152	Dünndarm (einschl. Zwölffingerdarm)	0,7	0,4	0,5	0,6	0,5
153	Dickdarm (ausgen. Mastdarm)	23,2	10,2	15,7	17,3	10,8
154	Mastdarm	10,9	4,8	7,6	8,2	5,4
155	Leber	4,1	2,2	3,1	3,3	3,7
156	Gallenblase und Gallenwege	12,3	5,3	8,3	8,9	6,2
157	Bauchspeicheldrüse	9,5	4,0	6,3	7,0	5,0
158	Bauchfell und retroperitoneales Gewebe	0,7	0,3	0,5	0,6	0,5
159	Sonstige und n. n. bez. Verdauungsorgane	4,3	1,9	2,8	3,2	2,3
160	Nase, Nasennebenhöhle, Mittelohr u. d. dazugehörigen Nebenhöhlen	0,2	0,1	0,1	0,1	0,0
161	Kehlkopf	0,2	0,1	0,2	0,1	0,5
162	Lufttröhre, Bronchien und Lunge	12,1	5,6	8,4	9,5	7,6
163	Rippenfell	0,5	0,2	0,4	0,4	0,3
164	Thymus, Herz und Mediastinum	0,2	0,1	0,1	0,1	0,0
165	Sonst. Atmungs- und intrathorakale Organe und ohne näher bezeichneten Sitz	0,0	0,0	0,0	0,0	0,0
170	Knochen	0,7	0,3	0,5	0,4	0,5
171	Bindegewebe und sonstige Weichteile	2,3	1,5	1,9	1,8	1,2
172	Melanome der Haut	1,4	0,9	1,2	1,4	1,7
173	Sonstige Haut	0,9	0,4	0,7	0,6	0,0
174	Brustdrüse	35,9	20,0	28,5	29,6	39,0
179	nicht näher bezeichnete Teile der Gebärmutter	7,5	3,6	5,4	6,2	5,1
180	Gebärmutterhals	6,8	4,0	5,4	5,9	6,2
182	Gebärmutter	1,4	0,5	0,9	1,0	0,0
183	Eierstock, Eileiter und Ligamentum latum	12,3	6,5	9,5	9,8	13,2
184	Sonst. und n. n. bez. weibl. Geschlechtsorgane (Vagina, Vulva, usw.)	6,8	2,9	4,7	5,2	3,1
188	Harnblase	3,6	1,5	2,3	2,7	1,8
189	Sonst. und n. n. bez. Harnorgane (Niere, Nierenbecken, Harnleiter)	3,6	1,7	2,6	3,1	2,7
189.0	Niere	3,0	1,5	2,2	2,6	2,4
190	Auge	0,2	0,2	0,2	0,2	0,7
191 + 192	Gehirn und Nervensystem	5,4	4,0	4,8	5,0	7,0
193	Schilddrüse	2,3	1,1	1,6	1,8	1,6
194	Sonstige endokrine Drüsen	0,0	0,0	0,0	0,0	0,0
195 - 199	Sek. bösartige Neubildungen und sonstige Neubildungen unbekannten Sitzes	23,4	10,3	16,3	17,5	11,4
200 + 202	Maligne Lymphome (Außer Lymphogranulomatose)	2,3	1,4	1,8	1,9	0,9
201	Lymphogranulomatose	1,6	1,0	1,3	1,2	1,7
203	Multiplies Myelom	2,0	0,9	1,3	1,5	0,9
204	Lymphatische Leukämie	1,8	1,2	1,5	1,6	2,1
205	Myeloische Leukämie	2,9	1,7	2,4	2,3	4,2
206 - 208	Leukämien	4,3	2,5	3,3	3,5	3,2
Insgesamt	Bösartige Neubildungen insgesamt	236,3	115,0	170,7	183,5	163,5

4a) „Kumulative“ *) Inzidenzraten nach Lokalisationen und Geschlecht

ICD Code	Lokalisation	Für die Altersgruppen von 0 - 74 Jahre						Durchschnitt	
		1979		1980		1981		1979-1981	
		männl.	weibl.	männl.	weibl.	männl.	weibl.	männl.	weibl.
140	Lippe	0,13	0,01	0,07	0,02	-	0,01	0,07	0,02
141	Zunge	0,34	0,07	0,36	0,11	0,29	0,09	0,40	0,09
142	Hauptspeicheldrüsen	0,10	0,08	0,12	0,04	0,04	0,03	0,09	0,05
144	Mundboden	0,19	-	0,24	0,01	0,08	0,06	0,17	0,02
143+145	Sonstige u.n.n.bez.Teile d. Mundes	0,17	0,06	0,21	-	0,08	0,07	0,16	0,04
146-149	Rachenring, Nasenrachenraum, Hypopharynx	0,30	0,08	0,52	0,18	0,38	0,03	0,42	0,10
150	Speiseröhre	0,62	0,14	0,56	0,03	0,37	0,03	0,50	0,07
151	Magen	2,84	1,07	3,08	1,40	2,04	1,18	2,69	1,22
152	Dünndarm (einschl. Zwölffingerdarm)	0,04	0,03	0,17	0,05	0,03	0,04	0,05	0,04
153	Dickdarm (ausgen. Mastdarm)	2,28	1,70	1,94	1,68	2,10	1,49	2,12	1,63
154	Mastdarm	3,24	1,28	2,72	1,57	2,66	1,92	2,87	1,59
155	Leber	0,31	0,21	0,28	0,19	0,63	0,20	0,38	0,20
156	Gallenblase und Gallenwege	0,21	0,52	0,34	0,63	0,28	0,73	0,28	0,63
157	Bauchspeicheldrüse	0,63	0,37	0,80	0,50	0,69	0,38	0,73	0,42
158	Bauchfell u. retroperitoneales Gewebe	0,07	0,02	0,09	-	0,02	0,02	0,03	0,01
159	Sonstige u.n.n.bez. Verdauungsorgane	0,07	0,02	0,19	0,03	0,06	0,03	0,11	0,03
160	Nase, Nasennebenhöhle, Mittelohr u.d. dazugehörigen Nebenhöhlen	-	0,01	0,09	0,03	0,09	0,02	0,06	0,02
161	Kehlkopf	1,20	0,06	0,76	0,09	0,73	0,05	0,94	0,07
162	Lufttröhre, Bronchien und Lunge	9,38	0,85	8,97	0,87	9,07	0,88	9,19	0,87
163	Rippenfell	0,05	0,01	0,34	0,05	0,02	0,02	0,05	0,03
164	Thymus, Herz u. Mediastium	0,13	0,05	0,02	0,02	0,03	0,05	0,06	0,04
165	Sonst. Atmungs- und intrathorakale Organe ohne näher bezeichneten Sitz	-	-	-	-	-	-	-	-
170	Knochen	0,18	0,04	0,04	0,09	0,04	0,05	0,09	0,06
171	Bindegewebe und sonstige Weichteile	0,31	0,22	0,28	0,30	0,25	0,27	0,28	0,26
172	Melanome der Haut	0,39	0,45	0,30	0,47	0,53	0,52	0,40	0,48
173	Sonstige Haut	2,07	1,29	2,54	1,44	2,98	1,76	2,55	1,50
174	weibliche Brustdrüse	-	5,99	-	6,55	-	5,81	-	6,12
175	männliche Brustdrüse	0,08	-	0,21	-	0,12	-	0,11	-
179	nicht näher bez. Teile d. Gebärmutter	-	0,10	-	0,08	-	0,06	-	0,08
180	Gebärmutterhals	-	1,65	-	1,74	-	1,25	-	1,55
182	Gebärmutterkörper	-	1,83	-	1,96	-	1,94	-	1,90
183	Eierstock, Eileiter u. Ligamentum latum	-	1,01	-	0,83	-	1,24	-	1,03
184	Sonst. u.n.n.bez. weibl. Geschlechtsorgane (Vagina, Vulva, usw.)	-	0,28	-	0,27	-	0,22	-	0,26
185	Prostata	3,32	-	3,77	-	2,91	-	3,34	-
186	Hoden	0,37	-	0,36	-	0,35	-	0,36	-
187	Sonst. u.n.n.bez. männl. Geschlechtsorgane (Penis, usw.)	0,06	-	0,05	-	0,13	-	0,08	-
188	Harnblase	2,46	0,43	2,78	0,42	3,07	0,49	2,77	0,45
189	Sonst. u.n.n.bez. Harnorgane (Niere, Nierenbecken, Harnleiter)	1,02	0,36	1,26	0,62	1,42	0,60	1,23	0,53
189.0	Niere	0,81	0,25	1,18	0,55	1,21	0,51	1,07	0,44
190	Auge	0,09	0,02	0,07	0,02	0,04	0,06	0,07	0,03
191+192	Gehirn und Nervensystem	0,64	0,49	0,78	0,60	0,60	0,64	0,67	0,56
193	Schilddrüse	0,17	0,34	0,16	0,31	0,19	0,32	0,17	0,32
194	Sonstige endokrine Drüsen	0,04	0,06	0,04	0,06	0,05	0,02	0,04	0,05
195-199	Sek. bösartige Neubildungen u. sonstige Neubildungen unbekannten Sitzes	1,88	1,62	2,00	1,23	2,10	1,24	2,00	1,36
200+202	Maligne Lymphome (Ausser Lymphogranulomatose)	0,66	0,36	0,68	0,46	0,71	0,50	0,69	0,44
201	Lymphogranulomatose	0,32	0,15	0,26	0,07	0,18	0,09	0,26	0,10
203	Multiples Myelom	0,12	0,09	0,22	0,20	0,39	0,27	0,25	0,19
204	Lymphatische Leukämie	0,35	0,15	0,14	0,15	0,31	0,18	0,26	0,16
205	Myeloische Leukämie	0,22	0,16	0,22	0,23	0,10	0,18	0,18	0,19
206-208	Leukämien	0,26	0,20	0,20	0,16	0,18	0,15	0,21	0,17
	Bösartige Neubildungen insgesamt	37,51	23,91	38,20	25,77	36,34	25,16	37,33	24,96

*) Berechnet pro 100 Personen der mittleren Bevölkerung

4b) „Kumulative“ *) Inzidenzraten nach Lokalisationen und Geschlecht

ICD Code	Lokalisation	Für die Altersgruppen von 35 - 64 Jahre						Durchschnitt	
		1979		1980		1981		1979-1981	
		männl.	weibl.	männl.	weibl.	männl.	weibl.	männl.	weibl.
140	Lippe	0,05	0,01	0,01	0,02	-	0,01	0,02	0,02
141	Zunge	0,30	0,05	0,29	0,08	0,29	0,06	0,29	0,07
142	Hauptspeicheldrüsen	0,02	0,03	0,07	0,01	0,02	0,01	0,03	0,02
144	Mundboden	0,16	-	0,11	0,01	0,05	0,01	0,11	0,01
143+145	Sonstige u.n.n.bez.Teile d. Mundes	0,01	0,04	0,05	-	0,06	0,05	0,04	0,03
146-149	Rachenring, Nasenrachenraum, Hypopharynx	0,18	0,06	0,32	0,15	0,26	0,03	0,27	0,08
150	Speiseröhre	0,34	0,05	0,34	-	0,16	0,01	0,26	0,02
151	Magen	1,02	0,36	1,16	0,57	0,87	0,58	1,04	0,51
152	Dünndarm (einschl. Zwölffingerdarm)	0,04	0,02	0,17	0,03	0,03	0,04	0,05	0,03
153	Dickdarm (ausgen. Mastdarm)	0,97	0,72	0,80	0,64	0,79	0,65	0,87	0,67
154	Mastdarm	1,32	0,54	0,92	0,64	1,15	0,88	1,13	0,69
155	Leber	0,11	0,12	0,09	0,09	0,19	0,09	0,11	0,10
156	Gallenblase und Gallenwege	0,03	0,16	0,10	0,22	0,14	0,23	0,09	0,20
157	Bauchspeicheldrüse	0,30	0,11	0,37	0,23	0,22	0,17	0,32	0,17
158	Bauchfell u. retroperitoneales Gewebe	0,01	-	0,09	-	0,02	-	0,01	-
159	Sonstige u.n.n.bez. Verdauungsorgane	0,01	-	0,03	0,01	-	-	0,01	0,04
160	Nase, Nasennebenhöhle, Mittelohr u.d. dazugehörigen Nebenhöhlen	-	-	0,09	-	0,06	-	0,05	-
161	Kehlkopf	0,61	0,06	0,55	0,06	0,42	0,01	0,56	0,05
162	Lufttröhre, Bronchien und Lunge	3,77	0,40	3,90	0,51	3,66	0,41	3,82	0,44
163	Rippenfell	-	0,01	0,29	0,03	0,02	-	0,02	0,02
164	Thymus, Herz u. Mediastium	0,05	-	0,02	-	-	0,04	0,02	0,01
165	Sonst. Atmungs- und intrathorakale Organe ohne näher bezeichneten Sitz	-	-	-	-	-	-	-	-
170	Knochen	0,03	0,01	-	0,02	-	-	0,01	0,01
171	Bindegewebe und sonstige Weichteile	0,22	0,12	0,10	0,05	0,20	0,11	0,18	0,09
172	Melanome der Haut	0,29	0,26	0,08	0,24	0,27	0,39	0,21	0,30
173	Sonstige Haut	0,98	0,55	1,01	0,74	1,14	0,82	1,07	0,70
174	weibliche Brustdrüse	-	3,89	-	4,24	-	3,60	-	3,92
175	männliche Brustdrüse	-	-	0,13	-	0,06	-	0,04	-
179	nicht näher bez. Teile d. Gebärmutter	-	0,07	-	-	-	-	-	0,02
180	Gebärmutterhals	-	1,09	-	1,00	-	0,81	-	0,96
182	Gebärmutterkörper	-	1,12	-	1,05	-	0,89	-	1,02
183	Eierstock, Eileiter u. Ligamentum latum	-	0,53	-	0,49	-	0,77	-	0,59
184	Sonst. u.n.n.bez. weibl. Geschlechtsorgane (Vagina, Vulva, usw.)	-	0,11	-	0,11	-	0,13	-	0,12
185	Prostata	0,61	-	0,78	-	0,73	-	0,71	-
186	Hoden	0,12	-	0,19	-	0,13	-	0,14	-
187	Sonst. u.n.n.bez. männl. Geschlechtsorgane (Penis, usw.)	0,02	-	0,05	-	0,05	-	0,04	-
188	Harnblase	0,93	0,16	0,98	0,13	1,22	0,20	1,05	0,16
189	Sonst. u.n.n.bez. Harnorgane (Niere, Nierenbecken, Harnleiter)	0,69	0,19	0,69	0,35	0,80	0,33	0,73	0,29
189.0	Niere	0,53	0,13	0,69	0,31	0,70	0,27	0,64	0,24
190	Auge	-	0,02	0,02	0,02	0,02	0,04	0,01	0,03
191+192	Gehirn und Nervensystem	0,41	0,35	0,47	0,30	0,25	0,35	0,38	0,33
193	Schilddrüse	0,06	0,19	0,15	0,13	0,17	0,19	0,12	0,17
194	Sonstige endokrine Drüsen	0,03	0,04	0,04	0,04	0,05	0,01	0,04	0,03
195-199	Sek. bösartige Neubildungen u. sonstige Neubildungen unbekannten Sitzes	0,86	0,61	0,82	0,61	0,82	0,48	0,83	0,57
200+202	Maligne Lymphome (Ausser Lymphogranulomatose)	0,28	0,17	0,40	0,22	0,38	0,15	0,36	0,18
201	Lymphogranulomatose	0,13	0,07	0,04	0,01	0,02	0,05	0,06	0,04
203	Multiples Myelom	0,06	0,01	0,09	0,05	0,19	0,17	0,12	0,08
204	Lymphatische Leukämie	0,15	0,07	0,05	0,06	0,04	0,10	0,08	0,08
205	Myeloische Leukämie	0,08	0,07	0,16	0,08	0,02	0,11	0,09	0,09
206-208	Leukämien	0,05	0,06	0,11	0,15	0,06	0,06	0,07	0,09
	Bösartige Neubildungen insgesamt	15,28	12,52	16,11	13,39	14,99	13,07	15,45	13,0

*) Berechnet pro 100 Personen der mittleren Bevölkerung

4c) „Kumulative“ *) Inzidenzraten nach Lokalisationen und Geschlecht

ICD Code	Lokalisation	Für die Altersgruppen von 0 - 14 Jahre						Durchschnitt	
		1979		1980		1981		1979-1981	
		männl.	weibl.	männl.	weibl.	männl.	weibl.	männl.	weibl.
140	Lippe	-	-	-	-	-	-	-	-
141	Zunge	-	-	-	-	-	-	-	-
142	Hauptspeicheldrüsen	-	-	-	-	-	-	-	-
144	Mundboden	-	-	-	-	-	-	-	-
143+145	Sonstige u.n.n.bez.Teile d. Mundes	-	-	-	-	-	-	-	-
146-149	Rachenring, Nasenrachenraum, Hypopharynx	-	-	-	-	0,02	-	0,01	-
150	Speiseröhre	-	-	-	-	-	-	-	-
151	Magen	-	-	-	-	-	-	-	-
152	Dünndarm (einschl. Zwölffingerdarm)	-	-	-	-	-	-	-	-
153	Dickdarm (ausgen. Mastdarm)	0,01	-	-	-	-	-	0,04	-
154	Mastdarm	-	-	-	-	-	-	-	-
155	Leber	-	-	-	-	-	-	-	-
156	Gallenblase und Gallenwege	-	-	-	-	-	-	-	-
157	Bauchspeicheldrüse	-	-	-	-	-	-	-	-
158	Bauchfell u. retroperitoneales Gewebe	-	-	-	-	-	-	-	-
159	Sonstige u.n.n.bez. Verdauungsorgane	-	-	-	-	-	-	-	-
160	Nase, Nasennebenhöhle, Mittelohr u.d. dazugehörigen Nebenhöhlen	-	-	-	-	-	-	-	-
161	Kehlkopf	-	-	-	-	-	-	-	-
162	Lufttröhre, Bronchien und Lunge	-	-	-	-	-	-	-	-
163	Rippenfell	-	-	-	-	-	-	-	-
164	Thymus, Herz u. Mediastium	-	-	-	-	-	-	-	-
165	Sonst. Atmungs- und intrathorakale Organe ohne näher bezeichneten Sitz	-	-	-	-	-	-	-	-
170	Knochen	0,02	0,01	0,02	-	-	0,01	0,01	0,01
171	Bindegewebe und sonstige Weichteile	0,02	-	0,02	0,01	-	0,01	0,01	0,01
172	Melanome der Haut	-	-	-	-	0,02	-	0,01	-
173	Sonstige Haut	-	-	-	-	0,01	-	0,004	-
174	weibliche Brustdrüse	-	-	-	-	-	-	-	-
175	männliche Brustdrüse	-	-	-	-	-	-	-	-
179	nicht näher bez. Teile d. Gebärmutter	-	-	-	-	-	-	-	-
180	Gebärmutterhals	-	-	-	-	-	-	-	-
182	Gebärmutterkörper	-	-	-	-	-	-	-	-
183	Eierstock, Eileiter u. Ligamentum latum	-	-	-	-	-	-	-	-
184	Sonst. u.n.n.bez. weibl. Geschlechtsorgane (Vagina, Vulva, usw.)	-	-	-	-	-	-	-	-
185	Prostata	-	-	-	-	-	-	-	-
186	Hoden	0,02	-	0,02	-	0,02	-	0,02	-
187	Sonst. u.n.n.bez. männl. Geschlechtsorgane (Penis, usw.)	-	-	-	-	-	-	-	-
188	Harnblase	-	-	-	-	-	-	-	-
189	Sonst. u.n.n.bez. Harnorgane (Niere, Nierenbecken, Harnleiter)	-	-	0,04	0,04	-	-	0,01	0,01
189.0	Niere	-	-	0,04	0,04	-	-	0,01	0,01
190	Auge	0,04	-	0,02	-	-	-	0,02	-
191+192	Gehirn und Nervensystem	-	0,03	-	0,06	0,01	0,02	0,004	0,04
193	Schilddrüse	0,02	-	-	-	-	-	0,01	-
194	Sonstige endokrine Drüsen	0,01	0,01	-	-	-	-	0,004	0,004
195-199	Sek. bösartige Neubildungen u. sonstige Neubildungen unbekannten Sitzes	-	0,02	-	-	-	-	-	0,01
200+202	Maligne Lymphome (Ausser Lymphogranulomatose)	0,02	-	0,02	0,02	0,03	0,02	0,02	0,01
201	Lymphogranulomatose	0,01	-	-	-	0,03	0,01	0,01	0,004
203	Multiplies Myelom	-	-	-	-	-	-	-	-
204	Lymphatische Leukämie	0,03	0,02	-	0,04	0,06	0,02	0,03	0,03
205	Myeloische Leukämie	0,03	-	-	0,02	-	-	0,05	0,01
206-208	Leukämien	-	0,02	0,01	-	0,01	0,02	0,01	0,01
	Bösartige Neubildungen insgesamt	0,24	0,11	0,20	0,20	0,22	0,12	0,20	0,14

*) Berechnet pro 100 Personen der mittleren Bevölkerung

5a) "Kumulative" Mortalitätsraten nach Lokalisationen und Geschlecht

ICD Code	Lokalisation	Für die Altersgruppen von 0 - 74 Jahre						Durchschnitt	
		1979		1980		1981		1979-1981	
		männl.	weibl.	männl.	weibl.	männl.	weibl.	männl.	weibl.
140	Lippe	-	-	-	-	0,03	-	0,01	-
141	Zunge	0,13	0,01	0,20	0,01	0,12	0,02	0,15	0,02
142	Hauptspeicheldrüsen	0,03	-	0,03	0,03	0,07	0,04	0,04	0,03
144	Mundboden	0,03	0,02	0,04	-	0,05	-	0,04	0,01
143+145	Sonstige u.n.n.bez.Teile d. Mundes	0,02	-	-	-	0,02	0,01	0,01	0,01
146-149	Rachenring, Nasenrachenraum, Hypopharynx	0,14	0,01	0,27	0,08	0,26	0,05	0,23	0,04
150	Speiseröhre	0,56	0,13	0,64	0,05	0,45	0,05	0,56	0,08
151	Magen	2,02	0,94	1,99	0,87	1,78	0,85	1,95	0,89
152	Dünndarm (einschl. Zwölffingerdarm)	-	0,02	-	-	0,05	0,05	0,01	0,02
153	Dickdarm (ausgen. Mastdarm)	1,57	1,32	1,44	1,32	1,61	1,11	1,54	1,25
154	Mastdarm	1,07	0,77	1,07	0,65	1,06	0,51	1,07	0,64
155	Leber	0,33	0,26	0,25	0,29	0,48	0,28	0,35	0,27
156	Gallenblase und Gallenwege	0,25	0,57	0,32	0,66	0,24	0,57	0,27	0,60
157	Bauchspeicheldrüse	0,99	0,48	0,72	0,71	0,71	0,44	0,81	0,54
158	Bauchfell u. retroperitoneales Gewebe	-	0,04	0,01	0,01	0,09	0,05	0,03	0,03
159	Sonstige u.n.n.bez. Verdauungsorgane	0,35	0,13	0,33	0,10	0,13	0,24	0,27	0,16
160	Nase, Nasennebenhöhle, Mittelohr u.d. dazugehörigen Nebenhöhlen	0,03	-	-	0,03	-	0,02	0,01	0,02
161	Kehlkopf	0,40	0,01	0,50	0,06	0,41	0,01	0,43	0,03
162	Lufttröhre, Bronchien und Lunge	8,54	0,77	8,75	0,63	8,24	0,71	8,52	0,70
163	Rippenfell	0,14	0,06	0,06	0,04	0,11	0,03	0,09	0,04
164	Thymus, Herz u. Mediastium	0,16	0,04	0,04	0,03	0,04	0,02	0,08	0,03
165	Sonst. Atmungs- und intrathorakale Organe ohne näher bezeichneten Sitz	-	-	-	-	-	-	-	-
170	Knochen	0,18	0,04	0,18	0,13	0,13	0,01	0,16	0,06
171	Bindegewebe und sonstige Weichteile	0,14	0,14	0,06	0,14	0,19	0,14	0,13	0,14
172	Melanome der Haut	0,14	0,09	0,06	0,10	0,11	0,10	0,10	0,10
173	Sonstige Haut	-	0,02	0,04	0,03	0,05	0,02	0,03	0,02
174	weibliche Brustdrüse	-	2,51	-	2,32	-	2,29	-	2,37
175	männliche Brustdrüse	0,04	-	0,05	-	0,03	-	0,04	-
179	nicht näher bez. Teile d. Gebärmutter	-	0,34	-	0,35	-	0,45	-	0,38
180	Gebärmutterhals	-	0,56	-	0,46	-	0,48	-	0,50
182	Gebärmutterkörper	-	0,26	-	0,13	-	0,05	-	0,14
183	Eierstock, Eileiter u. Ligamentum latum	-	0,89	-	0,75	-	0,73	-	0,79
184	Sonst. u.n.n.bez. weibl. Geschlechtsorgane (Vagina, Vulva, usw.)	-	0,40	-	0,33	-	0,27	-	0,34
185	Prostata	1,63	-	1,20	-	1,26	-	1,36	-
186	Hoden	0,04	-	0,14	-	0,09	-	0,09	-
187	Sonst. u.n.n.bez. männl. Geschlechtsorgane (Penis, usw.)	-	-	0,06	-	-	-	0,02	-
188	Harnblase	0,68	0,20	0,84	0,11	0,86	0,18	0,79	0,16
189	Sonst. u.n.n.bez. Harnorgane (Niere, Nierenbecken, Harnleiter)	0,58	0,21	0,63	0,35	0,64	0,22	0,62	0,26
189.0	Niere	0,53	0,21	0,55	0,32	0,56	0,19	0,55	0,24
190	Auge	-	0,01	-	-	-	0,02	-	0,01
191+192	Gehirn und Nervensystem	0,53	0,34	0,51	0,37	0,55	0,44	0,53	0,38
193	Schilddrüse	0,08	0,12	0,08	0,16	0,01	0,14	0,06	0,14
194	Sonstige endokrine Drüsen	0,01	0,01	0,04	0,01	0,05	-	0,03	0,01
195-199	Sek. bösartige Neubildungen u. sonstige Neubildungen unbekannten Sitzes	1,30	1,29	1,37	0,72	1,81	1,11	1,49	0,99
200+202	Maligne Lymphome (Ausser Lymphogranulomatose)	0,37	0,15	0,27	0,14	0,38	0,15	0,34	0,14
201	Lymphogranulomatose	0,21	0,12	0,20	0,08	0,08	0,09	0,16	0,10
203	Multiplies Myelom	0,08	0,15	0,04	0,04	0,24	0,13	0,12	0,10
204	Lymphatische Leukämie	0,16	0,11	0,10	0,07	0,14	0,13	0,13	0,10
205	Myeloische Leukämie	0,14	0,18	0,26	0,13	0,07	0,17	0,16	0,16
206-208	Leukämien	0,25	0,21	0,25	0,21	0,17	0,26	0,22	0,23
	Bösartige Neubildungen insgesamt	23,29	13,92	23,01	12,66	22,81	12,63	23,04	13,02

* Berechnet pro 100 Personen der mittleren Bevölkerung

5b) "Kumulative" Mortalitätsraten nach Lokalisationen und Geschlecht

ICD Code	Lokalisation	Für die Altersgruppen 35 - 64 Jahre						Durchschnitt	
		1979		1980		1981		1979-1981	
		männl.	weibl.	männl.	weibl.	männl.	weibl.	männl.	weibl.
140	Lippe	-	-	-	-	-	-	-	-
141	Zunge	0,08	0,01	0,17	0,01	0,12	0,02	0,12	0,02
142	Hauptspeicheldrüsen	0,03	-	0,03	-	0,01	0,01	0,02	0,01
144	Mundboden	-	-	0,04	-	0,05	-	0,03	-
143+145	Sonstige u.n.n.bez.Teile d. Mundes	-	-	-	-	0,02	0,01	0,01	0,01
146-149	Rachenring, Nasenrachenraum, Hypopharynx	0,09	0,01	0,15	0,08	0,24	0,01	0,16	0,03
150	Speiseröhre	0,35	0,05	0,33	-	0,16	0,02	0,29	0,02
151	Magen	0,60	0,20	0,70	0,32	0,74	0,33	0,68	0,28
152	Dünndarm (einschl. Zwölffingerdarm)	-	0,02	-	-	0,03	0,01	0,01	0,01
153	Dickdarm (ausgen. Mastdarm)	0,48	0,57	0,45	0,58	0,53	0,36	0,49	0,50
154	Mastdarm	0,31	0,40	0,35	0,24	0,39	0,18	0,35	0,27
155	Leber	0,09	0,13	0,03	0,15	0,14	0,12	0,09	0,13
156	Gallenblase und Gallenwege	0,03	0,20	0,07	0,22	0,10	0,22	0,07	0,21
157	Bauchspeicheldrüse	0,47	0,15	0,46	0,22	0,32	0,18	0,42	0,18
158	Bauchfell u. retroperitoneales Gewebe	-	0,02	0,01	0,01	0,06	0,02	0,03	0,02
159	Sonstige u.n.n.bez. Verdauungsorgane	0,11	0,03	0,07	0,06	0,01	0,08	0,06	0,06
160	Nase, Nasennebenhöhle, Mittelohr u.d. dazugehörigen Nebenhöhlen	0,03	-	-	-	-	-	0,01	-
161	Kehlkopf	0,19	0,01	0,32	0,03	0,19	0,01	0,23	0,02
162	Lufttröhre, Bronchien und Lunge	3,52	0,42	3,37	0,35	2,79	0,27	3,24	0,35
163	Rippenfell	0,03	0,03	-	0,02	0,11	0,01	0,03	0,02
164	Thymus, Herz u. Mediastium	0,02	0,02	0,02	0,03	0,04	-	0,03	0,02
165	Sonst. Atmungs- und intrathorakale Organe ohne näher bezeichneten Sitz	-	-	-	-	-	-	-	-
170	Knochen	0,06	-	0,09	0,02	0,05	0,01	0,07	0,01
171	Bindegewebe und sonstige Weichteile	0,11	0,08	0,02	0,04	0,10	0,04	0,08	0,06
172	Melanome der Haut	0,09	0,06	0,06	0,07	0,11	0,07	0,08	0,07
173	Sonstige Haut	-	-	0,02	0,01	-	-	0,01	0,01
174	weibliche Brustdrüse	-	1,55	-	1,49	-	1,29	-	1,44
175	männliche Brustdrüse	0,02	-	0,02	-	-	-	0,01	-
179	nicht näher bez. Teile d. Gebärmutter	-	0,15	-	0,16	-	0,20	-	0,17
180	Gebärmutterhals	-	0,36	-	0,20	-	0,20	-	0,25
182	Gebärmutterkörper	-	0,13	-	0,03	-	-	-	0,05
183	Eierstock, Eileiter u. Ligamentum latum	-	0,46	-	0,40	-	0,44	-	0,43
184	Sonst. u.n.n.bez. weibl. Geschlechtsorgane (Vagina, Vulva, usw.)	-	0,09	-	0,10	-	0,12	-	0,11
185	Prostata	0,17	-	0,23	-	0,14	-	0,18	-
186	Hoden	0,01	-	0,02	-	0,04	-	0,02	-
187	Sonst. u.n.n.bez. männl. Geschlechtsorgane (Penis, usw.)	-	-	-	-	-	-	-	-
188	Harnblase	0,18	0,04	0,25	0,12	0,17	0,06	0,20	0,04
189	Sonst. u.n.n.bez. Harnorgane (Niere, Nierenbecken, Harnleiter)	0,36	0,08	0,23	0,16	0,33	0,10	0,31	0,12
189.0	Niere	0,36	0,08	0,21	0,14	0,31	0,09	0,29	0,11
190	Auge	-	0,01	-	-	-	0,02	-	0,01
191+192	Gehirn und Nervensystem	0,38	0,20	0,28	0,22	0,27	0,24	0,31	0,22
193	Schilddrüse	0,02	0,11	0,08	0,10	-	0,05	0,03	0,09
194	Sonstige endokrine Drüsen	0,01	0,01	0,04	0,01	0,03	-	0,03	0,01
195-199	Sek. bösartige Neubildungen u. sonstige Neubildungen unbekannten Sitzes	0,55	0,46	0,51	0,34	0,62	0,41	0,57	0,38
200+202	Maligne Lymphome (Ausser Lymphogranulomatose)	0,18	0,05	0,14	0,04	0,20	0,03	0,17	0,04
201	Lymphogranulomatose	0,13	0,07	0,09	0,04	0,04	0,05	0,09	0,05
203	Multiples Myelom	0,05	0,06	0,01	0,02	0,07	0,03	0,05	0,04
204	Lymphatische Leukämie	0,09	0,03	0,04	0,05	0,04	0,07	0,06	0,05
205	Myeloische Leukämie	0,05	0,04	0,15	0,05	0,02	0,14	0,07	0,08
206-208	Leukämien	0,12	0,06	0,09	0,13	0,03	0,10	0,08	0,10
	Bösartige Neubildungen insgesamt	9,02	6,39	8,90	6,00	8,29	5,55	8,73	5,95

* Berechnet pro 100 Personen der mittleren Bevölkerung

5c) "Kumulative" Mortalitätsraten nach Lokalisationen und Geschlecht

ICD Code	Lokalisation	Für die Altersgruppen von 0 - 14 Jahre						Durchschnitt	
		1979		1980		1981		1979-1981	
		männl.	weibl.	männl.	weibl.	männl.	weibl.	männl.	weibl.
140	Lippe	-	-	-	-	-	-	-	-
141	Zunge	-	-	-	-	-	-	-	-
142	Hauptspeicheldrüsen	-	-	-	-	-	-	-	-
144	Mundboden	-	-	-	-	-	-	-	-
143+145	Sonstige u.n.n.bez.Teile d. Mundes	-	-	-	-	-	-	-	-
146-149	Rachenring,Nasenrachenraum,Hypopharynx	-	-	-	-	-	-	-	-
150	Speiseröhre	-	-	-	-	-	-	-	-
151	Magen	-	-	-	-	-	-	-	-
152	Dünndarm (einschl.Zwölffingerdarm)	-	-	-	-	-	-	-	-
153	Dickdarm (ausgen. Mastdarm)	-	-	-	-	-	-	-	-
154	Mastdarm	-	-	-	-	-	-	-	-
155	Leber	-	-	-	-	-	-	-	-
156	Gallenblase und Gallenwege	-	-	-	-	-	-	-	-
157	Bauchspeicheldrüse	-	-	-	-	-	-	-	-
158	Bauchfell u. retroperitoneales Gewebe	-	-	-	-	-	-	-	-
159	Sonstige u.n.n.bez. Verdauungsorgane	-	-	-	-	-	-	-	-
160	Nase, Nasennebenhöhle, Mittelohr u.d. dazugehörigen Nebenhöhlen	-	-	-	-	-	-	-	-
161	Kehlkopf	-	-	-	-	-	-	-	-
162	Lufttröhre, Bronchien und Lunge	-	-	-	-	-	-	-	-
163	Rippenfell	-	-	-	-	-	-	-	-
164	Thymus, Herz u. Mediastium	-	-	-	-	-	-	-	-
165	Sonst. Atmungs- und intrathorakale Organe ohne näher bezeichneten Sitz	-	-	-	-	-	-	-	-
170	Knochen	-	0,02	-	-	-	-	-	0,01
171	Bindegewebe und sonstige Weichteile	0,01	-	0,02	-	0,02	-	0,02	-
172	Melanome der Haut	-	-	-	-	-	-	-	-
173	Sonstige Haut	-	-	-	-	-	-	-	-
174	weibliche Brustdrüse	-	-	-	-	-	-	-	-
175	männliche Brustdrüse	-	-	-	-	-	-	-	-
179	nicht näher bez. Teile d. Gebärmutter	-	-	-	-	-	-	-	-
180	Gebärmutterhals	-	-	-	-	-	-	-	-
182	Gebärmutterkörper	-	-	-	-	-	-	-	-
183	Eierstock, Eileiter u. Ligamentum latum	-	-	-	-	-	-	-	-
184	Sonst. u.n.n.bez. weibl. Geschlechtsorgane (Vagina, Vulva, usw.)	-	-	-	-	-	-	-	-
185	Prostata	-	-	-	-	-	-	-	-
186	Hoden	-	-	-	-	-	-	-	-
187	Sonst.u.n.n.bez.männl.Geschlechtsorgane (Penis, usw.)	-	-	-	-	-	-	-	-
188	Harnblase	-	-	-	-	-	-	-	-
189	Sonst.u.n.n.bez.Harnorgane (Niere, Nierenbecken, Harnleiter)	-	-	0,02	-	-	-	0,01	-
189.0	Niere	-	-	0,02	-	-	-	0,01	-
190	Auge	-	-	-	-	-	-	-	-
191+192	Gehirn und Nervensystem	-	0,02	0,03	0,02	-	0,02	0,01	0,02
193	Schilddrüse	-	-	-	-	-	-	-	-
194	Sonstige endokrine Drüsen	-	-	-	-	-	-	-	-
195-199	Sek. bösartige Neubildungen u. sonstige Neubildungen unbekannten Sitzes	-	-	-	-	-	-	-	-
200+202	Maligne Lymphome (Ausser Lymphogranulomatose)	0,02	-	0,02	-	-	0,02	0,01	0,01
201	Lymphogranulomatose	-	-	-	-	-	-	-	-
203	Multiplies Myelom	-	-	-	-	-	-	-	-
204	Lymphatische Leukämie	-	0,03	-	0,02	0,02	-	0,01	0,02
205	Myeloische Leukämie	-	-	-	-	-	-	-	-
206-208	Leukämien	-	-	0,02	0,02	-	0,02	0,01	0,01
	Bösartige Neubildungen insgesamt	0,03	0,07	0,12	0,06	0,04	0,06	0,06	0,06

* Berechnet pro 100 Personen der mittleren Bevölkerung

**6a) An bösartigen Neubildungen erkrankte und verstorbene Personen
nach Geschlecht, Alter und Lokalisation**

Durchschnittliche Inzidenzen je 100 000 der Bevölkerung
1979

männlich

ICD Code	Lokalisation	Altersgruppen (von...bis unter... Jahre)																	85 und mehr	zu- sam- men
		0	5	10	15	20	25	30	35	40	45	50	55	60	65	70	75	80		
		bis																		
		5	10	15	20	25	30	35	40	45	50	55	60	65	70	75	80	85		
140	Lippe	-	-	-	-	-	-	-	-	-	2,9	-	7,1	-	9,3	5,7	-	-	-	1,2
141	Zunge	-	-	-	-	-	-	-	2,8	4,8	8,6	9,2	10,7	23,9	18,7	28,4	18,0	-	-	5,3
142	Hauptspeicheldrüsen	-	-	-	2,0	-	2,6	-	-	-	-	3,1	-	-	-	11,4	18,0	22,4	-	1,6
144	Mundboden	-	-	-	-	-	-	-	-	-	11,4	9,2	10,7	-	-	5,7	-	-	-	2,2
143 + 145	Sonstige und n. n. bez. Teile des Mundes	-	-	-	-	-	-	-	2,8	-	-	-	-	-	9,3	22,7	9,0	-	-	1,6
146 - 149	Rachenring, Nasenrachenraum, Hypopharynx	-	-	-	-	-	-	-	5,5	2,4	5,7	9,2	7,1	6,0	18,7	5,7	18,0	-	-	3,6
150	Speiseröhre	-	-	-	-	-	-	-	-	9,7	14,3	6,1	7,1	29,8	28,0	28,4	53,9	44,7	95,8	7,7
151	Magen	-	-	-	-	-	-	6,7	2,8	9,7	11,4	33,6	50,0	95,5	158,7	198,8	233,4	402,6	143,7	33,2
152	Dünndarm (einschl. Zwölffingerdarm)	-	-	-	-	-	-	-	2,8	-	-	-	-	6,0	-	-	9,0	-	-	0,6
153	Dickdarm (ausgen. Mastdarm)	-	-	2,3	-	-	2,6	6,7	2,8	12,1	17,2	36,6	35,7	89,5	74,7	176,1	233,4	290,8	335,4	28,8
154	Mastdarm	-	-	-	-	-	2,6	3,4	11,1	9,7	25,7	24,4	67,9	125,3	121,4	255,6	305,2	201,3	143,7	36,3
155	Leber	-	-	-	-	-	-	3,4	-	2,4	2,9	12,2	3,6	-	9,3	28,4	26,9	44,7	-	3,9
156	Gallenblase und Gallenwege	-	-	-	-	-	-	-	-	-	2,9	3,1	-	-	18,7	17,0	18,0	89,5	-	3,0
157	Bauchspeicheldrüse	-	-	-	-	-	-	-	-	4,8	5,7	9,2	21,4	17,9	28,0	39,8	62,8	44,7	95,8	7,9
158	Bauchfell und retroperitoneales Gewebe	-	-	-	-	-	-	-	-	-	2,9	-	-	-	4,7	5,7	-	22,4	95,8	1,2
159	Sonstige und n. n. bez. Verdauungsorgane	-	-	-	-	-	-	-	-	-	2,9	-	-	-	-	11,4	18,0	-	-	1,0
160	Nase, Nasennebenhöhle, Mittelohr u. d. dazugehörigen Nebenhöhlen	-	-	-	-	-	-	-	-	-	-	-	-	-	-	-	-	-	-	-
161	Kehlkopf	-	-	-	-	-	-	-	2,8	4,8	17,2	21,4	46,4	29,8	56,0	62,5	62,8	44,7	-	13,0
162	Lufttröhre, Bronchien und Lunge	-	-	-	-	-	-	3,4	2,8	24,1	42,9	183,0	185,7	316,3	504,1	613,4	673,2	782,8	383,3	103,9
163	Rippenfell	-	-	-	-	-	-	-	-	-	-	-	-	-	9,3	-	9,0	-	-	0,6
164	Thymus; Herz und Mediastinum	-	-	-	-	-	-	-	-	2,4	-	-	7,1	-	-	17,0	-	-	-	1,2
165	Sonst. Atmungs- und intrathorakale Organe und ohne näher bezeichneten Sitz	-	-	-	-	-	-	-	-	-	-	-	-	-	-	-	-	-	-	-
170	Knochen	-	-	4,5	-	-	2,6	3,4	2,8	-	2,9	-	-	-	9,3	11,4	18,0	22,4	-	2,6
171	Bindegewebe und sonstige Weichteile	4,1	-	-	-	2,3	-	6,7	-	-	2,9	6,1	10,7	23,9	-	5,7	9,0	22,4	-	3,4
172	Melanome der Haut	-	-	-	-	-	2,6	-	2,8	14,5	8,6	3,1	17,9	11,9	4,7	11,4	-	22,4	-	4,5
173	Sonstige Haut	-	-	-	-	-	2,6	-	8,3	9,7	20,0	48,8	42,9	65,6	102,7	113,6	170,5	178,9	575,0	26,7
175	Brustdrüse	-	-	-	-	-	-	-	-	-	-	-	-	-	4,7	11,4	9,0	-	-	0,8
185	Prostata	-	-	-	-	-	-	-	-	-	8,6	9,2	14,3	89,5	168,0	374,9	394,9	693,4	718,7	42,8
186	Hoden	4,1	-	-	4,0	9,3	13,0	20,2	8,3	12,1	-	3,1	-	-	-	-	9,0	-	-	5,5
187	Sonst. und n. n. bez. männl. Geschlechtsorgane (Penis, usw.)	-	-	-	-	-	-	-	-	-	-	-	3,6	-	9,3	-	9,0	-	-	0,8
188	Harnblase	-	-	-	-	2,3	5,2	3,4	-	12,1	14,3	24,4	46,4	89,5	107,4	187,4	224,4	178,9	191,7	28,2
189	Sonst. und n. n. bez. Harnorgane (Niere, Nierenbecken, Harnleiter)	-	-	-	-	-	5,2	-	2,8	7,2	17,2	18,3	32,1	59,7	32,7	28,4	26,9	111,8	-	11,3
189.0	Niere	-	-	-	-	-	5,2	-	2,8	7,2	11,4	15,3	21,4	47,7	23,3	28,4	26,9	44,7	-	8,7
190	Auge	4,1	3,4	-	-	-	-	-	-	-	-	-	-	-	4,7	5,7	-	-	-	0,8
191 + 192	Gehirn und Nervensystem	-	-	-	-	4,6	2,6	3,4	11,1	12,1	8,6	9,2	28,6	11,9	14,0	22,7	-	22,4	-	7,3
193	Schilddrüse	4,1	-	-	-	2,3	-	3,4	-	-	2,9	-	3,6	6,0	-	11,4	-	-	-	1,6
194	Sonstige endokrine Drüsen	-	-	2,3	-	-	-	-	-	2,4	-	3,1	-	-	-	-	-	-	-	0,6
195 - 199	Sek. bösartige Neubildungen und sonstige Neubildungen unbekannten Sitzes	-	-	-	-	-	2,6	-	2,8	12,1	20,0	42,7	46,4	47,7	93,4	107,9	179,5	223,7	47,9	23,5
200 + 202	Maligne Lymphome (Außer Lymphogranulomatose)	-	3,4	-	4,0	-	5,2	-	-	-	-	9,2	17,9	29,8	23,3	39,8	53,9	67,1	47,9	7,9
201	Lymphogranulomatose	-	-	2,3	-	2,3	5,2	10,1	2,8	4,8	5,7	3,1	3,6	6,0	14,0	5,7	-	-	-	3,8
203	Multiples Myelom	-	-	-	-	-	-	-	-	-	-	9,2	3,6	-	-	11,4	-	22,4	-	1,4
204	Lymphatische Leukämie	4,1	-	2,3	-	2,3	-	-	-	2,4	2,9	9,2	3,6	11,9	14,0	17,0	35,9	-	47,9	4,3
205	Myeloische Leukämie	4,1	-	2,3	-	-	-	-	-	2,4	-	-	14,3	-	4,7	17,0	9,0	-	-	2,4
206 - 208	Leukämien	-	-	-	-	-	-	-	-	-	2,9	6,1	-	-	14,0	28,4	26,9	22,4	-	3,0
Bösartige Neubildungen insgesamt		24,9	6,8	15,8	9,9	25,4	54,5	73,9	77,7	178,7	291,6	564,3	750,0	1193,55	1689,7	2544,4	2944,1	3578,6	2922,9	440,7

**6b) An bösartigen Neubildungen erkrankte und verstorbene Personen
nach Geschlecht, Alter und Lokalisation
Durchschnittliche Inzidenzen je 100 000 der Bevölkerung
1979**

weiblich

ICD Code	Lokalisation	Altersgruppen (von...bis unter... Jahre)																		85 und mehr	zu- sam- men
		0	5	10	15	20	25	30	35	40	45	50	55	60	65	70	75	80			
		bis																			
		5	10	15	20	25	30	35	40	45	50	55	60	65	70	75	80	85			
140	Lippe	-	-	-	-	-	-	-	-	-	-	2,5	-	-	-	-	9,6	-	0,4		
141	Zunge	-	-	-	-	-	-	-	2,4	5,8	2,7	-	-	2,9	-	-	-	-	0,9		
142	Hauptspeicheldrüsen	-	-	-	-	-	-	2,7	-	-	-	-	4,0	2,9	6,6	4,9	-	21,1	1,2		
144	Mundboden	-	-	-	-	-	-	-	-	-	-	-	-	-	-	-	-	-	-		
143 + 145	Sonstige und n. n. bez. Teile des Mundes	-	-	-	-	-	-	-	-	-	-	-	8,1	-	3,3	-	-	-	0,5		
146 - 149	Rachenring, Nasenrachenraum, Hypopharynx	-	-	-	2,1	-	-	-	-	-	5,8	2,7	2,5	-	2,9	-	-	-	1,1		
150	Speiseröhre	-	-	-	-	-	-	-	-	-	-	5,4	-	4,0	8,7	10,0	9,7	9,6	2,1		
151	Magen	-	-	-	-	-	3,5	2,7	9,6	2,9	8,0	25,4	24,2	52,1	86,3	155,5	239,1	232,4	24,5		
152	Dünndarm (einschl. Zwölffingerdarm)	-	-	-	-	-	-	-	-	-	-	-	4,0	2,9	-	-	-	-	0,4		
153	Dickdarm (ausgen. Mastdarm)	-	-	-	-	-	-	-	2,4	14,6	32,1	22,8	72,5	72,3	122,9	184,7	248,7	169,0	31,7		
154	Mastdarm	-	-	-	-	-	14,0	2,7	4,8	11,6	18,8	33,0	36,2	69,4	66,4	106,9	181,7	105,6	23,1		
155	Leber	-	-	-	-	-	-	-	-	11,6	2,7	5,1	4,0	11,6	6,6	24,3	9,6	21,1	3,7		
156	Gallenblase und Gallenwege	-	-	-	-	-	-	-	-	8,7	-	15,2	8,1	31,8	39,8	68,0	66,9	42,2	10,1		
157	Bauchspeicheldrüse	-	-	-	-	-	-	-	-	-	8,0	5,1	8,1	23,1	29,9	48,6	76,5	63,4	8,0		
158	Bauchfell und retroperitoneales Gewebe	-	-	-	-	-	-	-	-	-	-	-	-	-	3,3	-	-	21,1	0,4		
159	Sonstige und n. n. bez. Verdauungsorgane	-	-	-	-	-	-	-	-	-	-	-	-	-	3,3	9,7	19,1	84,5	1,6		
160	Nase, Nasennebenhöhle, Mittelohr u. d. dazugehörigen Nebenhöhlen	-	-	-	-	-	-	-	-	-	-	-	-	2,9	-	4,9	-	-	0,4		
161	Kehlkopf	-	-	-	-	-	-	-	-	2,9	5,4	-	4,0	-	-	-	-	21,1	0,9		
162	Lufttröhre, Bronchien und Lunge	-	-	-	-	-	-	-	-	-	5,8	8,0	22,8	44,3	46,3	43,2	58,0	57,4	13,7		
163	Rippenfell	-	-	-	-	-	-	-	-	-	-	2,5	-	-	-	4,9	-	-	0,5		
164	Thymus, Herz und Mediastinum	-	-	-	-	-	-	-	-	-	-	-	-	5,8	3,3	-	-	9,6	0,7		
165	Sonst. Atmungs- und intrathorakale Organe und ohne näher bezeichneten Sitz	-	-	-	-	-	-	-	-	-	-	-	-	-	-	-	-	-	-		
170	Knochen	-	-	2,3	2,1	-	-	-	-	-	2,9	-	-	-	-	-	4,9	9,6	-	0,9	
171	Bindegewebe und sonstige Weichteile	-	-	-	-	2,7	-	-	2,7	-	8,7	2,7	2,5	8,1	2,9	13,3	4,9	19,1	21,1	3,2	
172	Melanome der Haut	-	-	-	-	5,3	8,0	3,5	10,9	9,6	8,7	2,7	7,6	12,1	14,5	6,6	-	19,1	21,1	6,0	
173	Sonstige Haut	-	-	-	-	-	-	-	5,5	21,6	8,7	26,8	22,8	24,2	57,8	89,7	92,3	181,7	232,4	23,9	
174	Brustdrüse	-	-	-	-	-	5,3	24,5	41,1	98,6	128,1	147,3	182,6	181,2	176,4	212,5	204,1	181,7	316,9	85,5	
179	nicht näher bezeichnete Teile der Gebärmutter	-	-	-	-	-	-	-	-	-	-	-	2,5	12,1	5,8	-	-	19,1	42,2	1,8	
180	Gebärmutterhals	-	-	-	-	-	2,7	7,0	10,9	21,6	37,9	42,9	27,9	76,5	52,1	49,8	38,9	47,8	84,5	27,2	
182	Gebärmutter	-	-	-	-	-	-	-	2,7	7,2	11,6	53,6	60,9	88,6	60,7	79,7	82,6	66,9	42,2	25,7	
183	Eierstock, Eileiter und Ligamentum latum	-	-	-	-	-	3,5	-	2,4	14,6	21,4	22,8	44,3	49,2	43,2	48,6	57,4	63,4	14,9		
184	Sonst. und n. n. bez. weibl. Geschlechtsorgane (Vagina, Vulva, usw.)	-	-	-	-	-	-	-	2,7	-	2,9	5,4	2,5	8,1	14,5	19,9	29,2	57,4	126,7	6,4	
188	Harnblase	-	-	-	-	-	-	-	-	-	2,9	13,4	7,6	8,1	20,2	33,2	48,6	28,7	-	7,3	
189	Sonst. und n. n. bez. Hamorgane (Niere, Nierenbecken, Harnleiter)	-	-	-	-	-	-	-	2,7	4,8	-	5,4	12,7	12,1	17,4	16,6	29,2	9,6	21,1	5,7	
189.0	Niere	-	-	-	-	-	-	-	-	4,8	-	2,7	10,1	8,1	14,5	10,0	24,3	9,6	-	4,1	
190	Auge	-	-	-	-	-	-	-	-	2,4	-	-	2,5	-	-	-	-	9,6	-	0,5	
191 + 192	Gehirn und Nervensystem	-	3,5	2,3	2,1	2,7	-	-	5,5	2,4	17,5	10,7	10,1	24,2	14,5	3,3	4,9	-	-	6,0	
193	Schilddrüse	-	-	-	2,1	-	2,7	3,5	-	-	8,7	8,0	10,1	12,1	14,5	6,6	9,7	28,7	-	5,0	
194	Sonstige endokrine Drüsen	-	-	2,3	-	-	2,7	-	2,7	2,4	-	2,7	-	-	-	-	-	-	-	0,9	
195 - 199	Sek. bösartige Neubildungen und sonstige Neubildungen unbekannten Sitzes	4,3	-	-	-	-	2,7	-	5,5	2,4	14,6	24,1	30,4	44,3	75,2	119,5	131,2	153,0	232,4	28,0	
200 + 202	Maligne Lymphome (Außer Lymphogranulomatose)	-	-	-	2,1	-	-	-	-	-	5,8	5,4	15,2	8,1	14,5	19,9	24,3	28,7	42,2	6,0	
201	Lymphogranulomatose	-	-	-	2,1	8,0	2,7	3,5	-	2,4	-	10,7	-	-	-	-	-	19,1	21,1	2,5	
203	Multiplies Myelom	-	-	-	-	-	-	-	-	-	-	-	2,5	-	8,7	6,6	4,9	9,6	-	1,4	
204	Lymphatische Leukämie	-	3,5	-	-	-	-	-	2,7	-	-	2,7	-	8,1	-	13,3	4,9	9,6	42,2	2,3	
205	Myeloische Leukämie	-	-	-	-	2,7	-	3,5	5,5	-	-	2,7	5,1	-	5,8	6,6	9,7	-	-	2,3	
206 - 208	Leukämien	-	3,5	-	-	-	2,7	3,5	2,7	2,4	-	2,7	-	4,0	8,7	10,0	9,7	19,1	21,1	3,2	
Bösartige Neubildungen insgesamt		4,3	10,6	7,0	12,6	21,4	29,4	70,0	112,2	199,5	343,6	484,9	565,6	797,3	948,7	1175,4	1472,5	1912,8	2175,7	387,3	

**6c) An bösartigen Neubildungen erkrankte und verstorbene Personen
nach Geschlecht, Alter und Lokalisation**

Durchschnittliche Inzidenzen je 100 000 der Bevölkerung
1980

männlich

ICD Code	Lokalisation	Altersgruppen (von...bis unter... Jahre)																			85 und mehr	zu- sam- men
		0	5	10	15	20	25	30	35	40	45	50	55	60	65	70	75	80				
		bis																				
		5	10	15	20	25	30	35	40	45	50	55	60	65	70	75	80	85				
140	Lippe	-	-	-	-	-	-	-	-	-	-	2,9	-	-	-	11,6	-	-	-	-	0,6	
141	Zunge	-	-	-	-	-	-	-	3,0	4,7	22,7	14,7	7,0	5,8	14,6	-	-	-	-	-	4,3	
142	Hauptspeicheldrüsen	-	-	-	-	-	-	-	-	2,4	2,8	2,9	-	5,8	9,7	-	8,7	-	-	-	1,4	
144	Mundboden	-	-	-	-	-	-	3,1	3,0	2,4	11,4	5,9	-	-	9,7	11,6	-	20,9	-	-	2,8	
143 + 145	Sonstige und n. n. bez. Teile des Mundes	-	-	-	-	-	-	-	-	-	-	-	3,5	5,8	9,7	23,1	-	-	-	-	1,8	
146 - 149	Rachenring, Nasenrachenraum, Hypopharynx	-	-	-	-	-	2,6	-	3,0	16,6	2,8	11,8	17,4	11,7	14,6	23,1	17,3	20,9	-	-	6,7	
150	Speiseröhre	-	-	-	-	-	-	-	-	2,4	11,4	11,8	24,4	17,5	14,6	28,9	60,7	20,9	48,0	-	6,5	
151	Magen	-	-	-	-	-	-	-	3,0	21,3	2,8	23,5	59,3	122,8	116,6	266,2	208,0	439,8	432,1	-	37,0	
152	Dünndarm (einschl. Zwölffingerdarm)	-	-	-	-	-	-	-	-	7,1	19,9	2,9	3,5	-	-	-	-	-	-	-	1,0	
153	Dickdarm (ausgen. Mastdarm)	-	-	-	-	-	-	-	-	7,1	-	20,6	62,8	70,2	87,4	138,9	225,3	314,1	432,1	-	26,9	
154	Mastdarm	-	-	-	-	-	-	-	9,1	9,5	11,4	35,3	59,3	58,5	170,0	190,9	277,3	356,0	336,1	-	34,6	
155	Leber	-	-	-	2,0	-	-	-	-	-	14,2	2,9	-	-	24,3	11,6	26,0	-	-	-	2,4	
156	Gallenblase und Gallenwege	-	-	-	-	-	-	-	-	2,4	-	2,9	3,5	11,7	19,4	28,9	34,7	41,9	48,0	-	4,2	
157	Bauchspeicheldrüse	-	-	-	-	-	-	-	-	2,4	-	17,6	14,0	40,9	38,9	46,3	52,0	83,8	144,0	-	10,5	
158	Bauchfell und retroperitoneales Gewebe	-	-	-	-	-	-	-	-	-	17,1	-	-	-	-	-	-	-	48,0	-	0,2	
159	Sonstige und n. n. bez. Verdauungsorgane	-	-	-	-	-	-	-	-	-	-	-	-	5,8	14,6	17,4	26,0	-	48,0	-	2,2	
160	Nase, Nasennebenhöhle, Mittelohr u. d. dazugehörigen Nebenhöhlen	-	-	-	-	-	-	-	3,0	4,7	-	2,9	7,0	-	-	-	-	20,9	-	-	1,4	
161	Kehlkopf	-	-	-	-	-	-	-	3,0	9,5	-	8,8	24,4	64,3	19,4	23,1	78,0	-	-	-	10,1	
162	Lufttröhre, Bronchien und Lunge	-	-	-	-	-	-	3,1	6,1	52,0	22,7	108,8	198,8	391,9	408,0	601,7	797,3	816,8	576,1	-	105,7	
163	Rippenfell	-	-	-	-	-	-	-	-	-	51,2	-	-	5,8	-	11,6	-	-	-	-	0,6	
164	Thymus, Herz und Mediastinum	-	-	-	-	-	-	-	-	-	-	-	3,5	-	-	-	-	-	48,0	-	0,4	
165	Sonst. Atmungs- und intrathorakale Organe und ohne näher bezeichneten Sitz	-	-	-	-	-	-	-	-	-	-	-	-	-	-	-	-	-	-	-	-	
170	Knochen	-	3,7	-	4,0	-	-	-	-	-	-	-	-	-	-	-	-	-	-	-	0,6	
171	Bindegewebe und sonstige Weichteile	-	3,7	-	-	2,2	2,6	6,2	3,0	2,4	-	2,9	-	11,7	14,6	5,8	17,3	-	48,0	-	3,6	
172	Melanome der Haut	-	-	-	4,0	-	-	3,1	-	7,1	2,8	5,9	-	-	14,6	23,1	17,3	20,9	-	-	3,8	
173	Sonstige Haut	-	-	-	-	-	2,6	6,2	3,0	14,2	2,8	32,4	62,8	87,7	145,7	150,4	225,3	230,4	288,0	-	31,4	
175	Brustdrüse	-	-	-	-	-	-	-	-	-	17,1	-	3,5	5,8	4,9	11,6	-	-	-	-	1,0	
185	Prostata	-	-	-	-	-	-	-	-	-	17,6	46,3	93,6	204,0	393,5	424,6	649,2	816,1	-	-	47,8	
186	Hoden	4,1	-	-	4,0	6,7	10,3	9,3	30,4	4,7	-	2,9	-	-	-	-	-	-	-	-	5,1	
187	Sonst. und n. n. bez. männl. Geschlechtsorgane (Penis, usw.)	-	-	-	-	-	-	-	-	-	-	2,9	7,0	-	-	-	-	-	48,0	-	0,8	
188	Harnblase	-	-	-	-	-	-	-	3,0	-	17,1	32,4	73,2	70,2	140,9	219,9	251,3	188,5	144,0	-	31,4	
189	Sonst. und n. n. bez. Harnorgane (Niere, Nierenbecken, Harnleiter)	8,2	-	-	-	-	-	-	6,1	16,6	25,6	17,6	14,0	58,5	53,4	52,1	78,0	104,7	48,0	-	14,8	
189.0	Niere	8,2	-	-	-	-	-	-	6,1	16,6	25,6	17,6	14,0	58,5	43,7	46,3	69,3	83,8	48,0	-	13,8	
190	Auge	4,1	-	-	-	-	-	-	-	-	-	-	3,5	-	-	5,8	-	-	-	-	0,6	
191 + 192	Gehirn und Nervensystem	-	-	-	4,0	2,2	5,2	-	12,2	21,3	19,9	29,4	10,5	-	38,9	11,6	8,7	41,9	-	-	10,1	
193	Schilddrüse	-	-	-	2,0	-	-	-	-	2,4	2,8	5,9	7,0	11,7	-	-	8,7	-	-	-	2,0	
194	Sonstige endokrine Drüsen	-	-	-	-	-	-	-	-	-	-	-	7,0	-	-	-	-	-	-	-	0,4	
195 - 199	Sek. bösartige Neubildungen und sonstige Neubildungen unbekannten Sitzes	-	-	-	-	-	-	3,1	3,0	11,8	19,9	11,8	52,3	64,3	82,6	150,4	130,0	230,4	96,0	-	22,7	
200 + 202	Maligne Lymphome (Außer Lymphogranulomatose)	4,1	-	-	-	2,2	5,2	9,3	-	14,2	-	23,5	7,0	35,1	24,3	11,6	34,7	20,9	-	-	8,1	
201	Lymphogranulomatose	-	-	-	2,0	2,2	-	9,3	-	4,7	-	-	3,5	-	24,3	5,8	8,7	-	-	-	3,0	
203	Multiplies Myelom	-	-	-	-	-	-	-	-	-	-	-	7,0	11,7	14,6	11,6	8,7	20,9	-	-	2,2	
204	Lymphatische Leukämie	-	-	-	-	2,2	-	-	-	-	-	-	3,5	5,8	9,7	5,8	43,3	20,9	48,0	-	2,6	
205	Myeloische Leukämie	-	-	-	-	-	-	6,2	3,0	2,4	2,8	5,9	7,0	11,7	-	5,8	26,0	-	-	-	3,0	
206 - 208	Leukämien	-	-	2,4	-	2,2	-	3,1	-	-	-	-	3,5	17,5	4,9	5,8	8,7	41,9	48,0	-	2,6	
Bösartige Neubildungen insgesamt		20,5	7,4	2,4	21,9	20,0	28,4	61,9	97,3	246,0	301,4	467,7	805,7	1304,5	1748,6	2505,4	3102,5	3706,8	3744,6	458,5		

**6d) An bösartigen Neubildungen erkrankte und verstorbene Personen
nach Geschlecht, Alter und Lokalisation**

**Durchschnittliche Inzidenzen je 100 000 der Bevölkerung
1980**

weiblich

ICD Code	Lokalisation	Altersgruppen (von...bis unter...Jahre)																	85 und mehr	zusammen
		0	5	10	15	20	25	30	35	40	45	50	55	60	65	70	75	80		
		bis																		
		5	10	15	20	25	30	35	40	45	50	55	60	65	70	75	80	85		
140	Lippe	-	-	-	-	-	-	-	-	-	-	-	-	4,0	-	-	-	-	-	0,2
141	Zunge	-	-	-	-	-	-	-	-	-	2,9	11,0	2,5	-	6,0	-	4,7	-	-	1,6
142	Hauptspeicheldrüsen	-	-	-	-	-	-	-	-	2,3	-	-	-	-	-	6,5	9,4	-	-	0,9
144	Mundboden	-	-	-	-	-	-	-	-	2,3	-	-	-	-	-	-	-	-	-	0,2
143 + 145	Sonstige und n. n. bez. Teile des Mundes	-	-	-	-	-	-	-	-	-	-	-	-	-	-	-	-	-	-	-
146 - 149	Rachenring, Nasenrachenraum, Hypopharynx	-	-	-	-	-	-	-	-	2,3	-	11,0	5,0	12,0	3,0	3,3	-	-	-	2,1
150	Speiseröhre	-	-	-	-	-	-	-	-	-	-	-	-	-	6,0	-	4,7	45,3	-	1,4
151	Magen	-	-	-	-	-	-	3,3	3,0	11,7	8,7	11,0	32,2	48,0	48,0	114,3	145,6	262,7	314,2	29,5
152	Dünndarm (einschl. Zwölffingerdarm)	-	-	-	-	-	-	-	-	-	2,9	-	-	4,0	-	3,3	4,7	-	-	0,7
153	Dickdarm (ausgen. Mastdarm)	-	-	-	-	-	-	-	-	14,0	11,6	19,2	19,8	63,9	80,9	127,4	183,2	226,4	373,1	33,8
154	Mastdarm	-	-	-	-	-	-	-	3,0	4,7	14,4	30,2	27,2	48,0	77,9	107,8	173,8	163,0	117,8	28,8
155	Leber	-	-	-	-	-	-	-	-	2,3	2,9	-	5,0	8,0	6,0	13,1	9,4	36,2	39,3	3,6
156	Gallenblase und Gallenwege	-	-	-	-	-	-	-	-	2,3	-	13,7	12,4	16,0	36,0	46,0	70,0	72,0	98,2	12,0
157	Bauchspeicheldrüse	-	-	-	-	-	-	-	-	4,7	-	5,5	7,4	28,0	21,0	33,0	56,0	36,2	39,3	8,7
158	Bauchfell und retroperitoneales Gewebe	-	-	-	-	-	-	-	-	-	-	-	-	-	-	-	4,7	-	-	0,2
159	Sonstige und n. n. bez. Verdauungsorgane	-	-	-	-	-	-	-	-	-	-	-	2,5	-	-	3,3	23,5	54,3	117,8	3,4
160	Nase, Nasennebenhöhle, Mittelohr u. d. dazugehörigen Nebenhöhlen	-	-	-	-	-	-	-	-	-	-	-	-	-	-	6,5	-	-	-	0,4
161	Kehlkopf	-	-	-	-	-	-	-	-	2,3	2,9	2,7	-	4,0	-	6,5	-	-	-	1,1
162	Lufttröhre, Bronchien und Lunge	-	-	-	-	-	2,7	-	6,0	2,3	11,6	13,7	37,1	32,0	39,0	29,4	28,2	90,6	78,5	13,9
163	Rippenfell	-	-	-	-	-	-	-	-	-	-	-	-	2,5	4,0	3,0	-	-	-	0,5
164	Thymus, Herz und Mediastinum	-	-	-	-	-	-	-	-	-	-	-	-	-	3,0	-	-	-	-	0,2
165	Sonst. Atmungs- und intrathorakale Organe und ohne näher bezeichneten Sitz	-	-	-	-	-	-	-	-	-	-	-	-	-	-	-	-	-	-	-
170	Knochen	-	-	-	2,1	2,4	-	-	-	-	-	-	-	4,0	3,0	6,5	4,7	-	19,6	1,4
171	Bindegewebe und sonstige Weichteile	-	-	2,5	-	4,7	-	-	-	-	-	-	-	5,0	4,0	12,0	32,7	18,8	9,1	4,4
172	Melanome der Haut	-	-	-	-	-	5,3	9,8	12,1	16,4	2,9	5,5	7,4	4,0	15,0	16,3	9,4	-	-	6,2
173	Sonstige Haut	-	-	-	-	2,4	-	3,3	6,0	18,7	5,8	11,0	22,3	83,9	56,9	78,4	140,9	163,0	451,6	28,8
174	Brustdrüse	-	-	-	-	2,4	13,3	19,6	24,2	88,2	138,6	164,8	198,1	223,8	188,8	238,5	211,3	190,2	294,5	93,1
179	nicht näher bezeichnete Teile der Gebärmutter	-	-	-	-	-	-	-	-	-	-	-	-	-	6,0	9,8	18,8	9,1	-	1,8
180	Gebärmutterhals	-	-	-	-	-	8,0	19,6	24,2	16,4	14,4	33,0	52,0	55,9	59,9	65,3	23,5	18,1	-	21,9
182	Gebärmutter	-	-	-	-	2,4	-	5,5	-	4,7	2,9	30,2	59,4	111,9	68,9	104,5	75,1	54,3	98,2	26,9
183	Eierstock, Eileiter und Ligamentum latum	-	-	-	-	-	-	6,5	12,1	7,0	20,2	8,2	22,3	28,0	33,0	29,4	51,7	13,4	39,3	13,3
184	Sonst. und n. n. bez. weibl. Geschlechtsorgane (Vagina, Vulva, usw.)	-	-	-	-	-	-	3,3	-	4,7	-	-	5,0	12,0	9,0	19,6	32,9	36,2	19,6	5,2
188	Harnblase	-	-	-	-	-	-	-	-	-	5,8	5,5	7,4	8,0	27,0	29,4	14,1	54,3	-	6,4
189	Sonst. und n. n. bez. Harnorgane (Niere, Nierenbecken, Harnleiter)	4,2	3,8	-	2,1	-	-	-	-	11,7	11,6	22,0	24,8	-	21,0	22,9	32,9	-	19,6	9,3
189.0	Niere	4,2	3,8	-	2,1	-	-	-	-	11,7	11,6	22,0	17,3	-	15,0	22,9	23,5	-	19,6	8,0
190	Auge	-	-	-	-	-	-	-	-	-	-	-	-	4,0	-	-	4,7	-	-	0,4
191 + 192	Gehirn und Nervensystem	4,2	7,6	-	2,1	-	-	3,3	3,0	-	11,6	8,2	17,3	20,0	30,0	13,1	14,1	-	-	7,5
193	Schilddrüse	-	-	-	-	-	5,3	6,5	6,0	-	2,9	5,5	7,4	4,0	15,0	9,8	18,8	9,1	-	4,6
194	Sonstige endokrine Drüsen	-	-	-	-	-	-	-	3,0	2,3	2,9	-	-	-	3,0	-	-	-	-	0,7
195 - 199	Sek. bösartige Neubildungen und sonstige Neubildungen unbekannten Sitzes	-	-	-	-	-	-	-	3,0	-	23,1	22,6	34,7	46,0	56,9	65,3	117,4	226,4	255,3	25,5
200 + 202	Maligne Lymphome (Außer Lymphogranulomatose)	-	3,8	-	-	-	-	-	-	9,4	2,9	13,7	9,9	8,0	9,0	35,9	9,4	18,1	39,3	6,9
201	Lymphogranulomatose	-	-	-	2,1	-	-	3,3	-	2,3	-	-	-	-	3,0	3,3	-	9,1	-	1,1
203	Multiples Myelom	-	-	-	-	-	-	-	-	-	-	2,7	-	8,0	9,0	19,6	9,4	-	-	2,5
204	Lymphatische Leukämie	4,2	3,8	-	-	-	-	-	-	-	-	2,7	5,0	4,0	-	9,8	4,7	27,2	19,6	2,5
205	Myeloische Leukämie	-	3,8	-	-	-	-	9,8	3,0	-	2,9	2,7	-	8,0	3,0	13,1	28,2	9,1	19,6	3,9
206 - 208	Leukämien	-	-	-	-	-	-	-	3,0	4,7	2,9	8,2	2,5	8,0	3,0	-	9,4	9,1	19,6	2,7
Bösartige Neubildungen insgesamt		12,7	22,9	2,5	8,4	14,1	34,7	94,5	111,9	247,9	309,0	464,3	633,8	911,1	962,0	1323,2	1568,5	1893,1	2474,0	420,0

**6e) An bösartigen Neubildungen erkrankte und verstorbene Personen
nach Geschlecht, Alter und Lokalisation**
Durchschnittliche Inzidenzen je 100 000 der Bevölkerung
1981

männlich

ICD Code	Lokalisation	Altersgruppen (von...bis unter... Jahre)																		85 und mehr	zu- sam- men
		0	5	10	15	20	25	30	35	40	45	50	55	60	65	70	75	80			
		bis																			
		5	10	15	20	25	30	35	40	45	50	55	60	65	70	75	80	85			
140	Lippe	-	-	-	-	-	-	-	-	-	-	-	-	-	-	-	-	-	-	-	
141	Zunge	-	-	-	-	-	-	-	-	2,4	13,8	5,7	20,8	15,8	-	-	8,5	-	-	3,6	
142	Hauptspeicheldrüsen	-	-	-	-	-	-	-	-	-	-	-	3,5	-	5,2	-	8,5	-	-	0,6	
144	Mundboden	-	-	-	-	-	-	-	-	2,4	5,5	2,9	-	-	5,2	-	-	-	-	1,0	
143 + 145	Sonstige und n. n. bez. Teile des Mundes	-	-	-	-	-	-	-	-	-	5,5	5,7	-	-	5,2	-	8,5	-	-	1,2	
146 - 149	Rachenring, Nasenrachenraum, Hypopharynx	4,0	-	-	-	-	-	-	3,4	7,2	8,3	11,5	10,4	10,6	21,0	-	8,5	-	96,1	4,8	
150	Speiseröhre	-	-	-	-	-	-	-	-	-	8,3	8,6	10,4	5,3	5,2	35,5	8,5	59,0	48,0	4,4	
151	Magen	-	-	-	-	-	-	-	6,8	11,9	22,1	25,9	38,2	68,6	57,7	177,4	289,8	393,1	528,3	30,5	
152	Dünndarm (einschl. Zwölffingerdarm)	-	-	-	-	-	-	-	-	-	-	-	-	5,3	-	-	-	-	-	0,2	
153	Dickdarm (ausgen. Mastdarm)	-	-	-	2,0	2,2	-	-	-	9,5	5,5	25,9	38,2	79,2	68,2	189,3	187,5	353,8	240,2	26,3	
154	Mastdarm	-	-	-	-	-	-	-	10,2	11,9	24,9	43,1	76,4	63,3	136,5	165,6	315,4	432,4	144,1	36,0	
155	Leber	-	-	-	-	-	2,5	-	-	4,8	-	5,7	17,4	10,6	31,5	53,2	8,5	19,7	-	5,7	
156	Gallenblase und Gallenwege	-	-	-	-	-	-	-	-	2,4	-	2,9	17,4	5,3	10,5	17,7	34,1	19,7	-	3,6	
157	Bauchspeicheldrüse	-	-	-	-	-	-	-	-	-	-	14,4	13,9	15,8	52,5	41,4	93,8	59,0	144,1	9,1	
158	Bauchfell und retroperitoneales Gewebe	-	-	-	-	-	-	-	-	-	-	-	3,5	-	-	-	-	-	-	0,2	
159	Sonstige und n. n. bez. Verdauungsorgane	-	-	-	-	-	-	-	-	-	-	-	-	-	-	11,8	-	19,7	96,1	1,0	
160	Nase, Nasennebenhöhle, Mittelohr u. d. dazugehörigen Nebenhöhlen	-	-	-	-	-	-	-	-	-	2,8	-	3,5	5,3	-	5,9	8,5	19,7	-	1,2	
161	Kehlkopf	-	-	-	-	-	-	-	6,8	2,4	5,5	8,6	34,8	26,4	21,0	41,4	42,6	19,7	-	7,9	
162	Lufttröhre, Bronchien und Lunge	-	-	-	-	2,5	-	-	13,6	19,1	19,3	120,7	225,9	332,5	388,4	692,0	588,1	609,3	384,2	96,9	
163	Rippenfell	-	-	-	-	-	-	-	-	-	-	-	3,5	-	-	-	8,5	-	-	0,4	
164	Thymus, Herz und Mediastinum	-	-	-	-	-	-	-	-	-	-	-	-	-	5,2	-	-	-	-	0,2	
165	Sonst. Atmungs- und intrathorakale Organe und ohne näher bezeichneten Sitz	-	-	-	-	-	-	-	-	-	-	-	-	-	-	-	-	-	-	-	
170	Knochen	-	-	-	-	2,2	-	-	-	-	-	-	-	-	-	5,9	-	-	-	0,4	
171	Bindegewebe und sonstige Weichteile	-	-	-	-	-	5,1	-	-	7,2	8,3	8,6	10,4	5,3	-	5,9	25,6	19,7	48,0	4,2	
172	Melanome der Haut	-	3,9	-	4,1	-	-	-	-	4,8	11,0	11,5	20,8	5,3	26,2	17,7	-	19,7	-	5,7	
173	Sonstige Haut	-	-	2,6	-	-	-	2,9	3,4	14,3	19,3	40,2	66,0	84,4	126,0	236,6	238,7	471,7	384,2	37,4	
175	Brustdrüse	-	-	-	-	-	-	-	-	-	-	-	6,9	5,3	-	11,8	8,5	19,7	-	1,4	
185	Prostata	-	-	-	-	-	-	-	-	2,4	-	5,7	38,2	100,3	209,9	224,7	537,0	609,3	432,3	42,4	
186	Hoden	4,0	-	-	-	10,6	10,1	20,0	13,9	-	8,3	-	3,5	-	-	-	-	19,7	-	5,1	
187	Sonst. und n. n. bez. männl. Geschlechtsorgane (Penis, usw.)	-	-	-	-	-	-	-	-	-	-	2,9	6,9	-	5,2	11,8	8,5	-	48,0	1,6	
188	Harnblase	-	-	-	-	-	2,5	-	3,4	4,8	16,6	34,5	83,4	100,3	178,4	189,3	170,5	275,2	96,1	33,1	
189	Sonst. und n. n. bez. Harnorgane (Niere, Nierenbecken, Harnleiter)	-	-	-	-	-	-	-	3,4	9,5	11,0	17,2	45,2	73,9	47,2	76,9	42,6	59,0	96,1	14,7	
189.0	Niere	-	-	-	-	-	-	-	3,4	9,5	8,3	17,2	38,2	63,3	36,7	65,1	42,6	59,0	96,1	12,9	
190	Auge	-	-	-	-	-	-	-	-	-	-	-	3,5	-	5,2	-	-	-	-	0,4	
191 + 192	Gehirn und Nervensystem	-	-	2,6	2,0	-	2,5	8,6	3,4	4,8	2,8	2,9	31,3	5,3	42,0	11,8	17,0	-	-	6,5	
193	Schilddrüse	-	-	-	-	-	-	-	6,8	2,4	2,8	5,7	10,4	5,3	5,2	-	17,0	-	48,0	2,8	
194	Sonstige endokrine Drüsen	-	-	-	-	-	-	-	3,4	-	-	5,7	-	-	-	-	-	-	-	0,6	
195 - 199	Sek. bösartige Neubildungen und sonstige Neubildungen unbekannten Sitzes	-	-	-	-	-	-	5,7	3,4	4,8	13,8	34,5	27,8	79,2	115,5	136,0	196,0	235,8	528,3	26,9	
200 + 202	Maligne Lymphome (Außer Lymphogranulomatose)	4,0	-	2,6	2,0	-	5,1	2,9	-	9,5	19,3	8,6	6,9	31,7	31,5	17,7	42,6	39,3	-	8,7	
201	Lymphogranulomatose	-	3,9	2,6	2,0	4,3	5,1	2,9	-	4,8	-	-	-	-	5,2	5,9	-	-	-	2,4	
203	Multiplies Myelom	-	-	-	-	-	2,5	-	-	-	-	5,7	10,4	21,1	21,0	17,7	-	-	-	3,4	
204	Lymphatische Leukämie	8,0	3,9	-	-	2,2	-	-	-	-	-	2,9	-	5,3	10,5	29,6	51,1	19,7	-	4,0	
205	Myeloische Leukämie	-	-	-	-	-	-	-	3,4	-	-	-	-	-	10,5	5,9	8,5	39,3	-	1,4	
206 - 208	Leukämien	-	-	2,6	-	-	-	-	-	-	-	2,9	3,5	5,3	21,0	-	17,0	39,3	-	2,4	
Bösartige Neubildungen insgesamt		20,0	11,7	12,8	12,2	21,5	38,0	42,8	84,9	143,1	234,8	471,3	893,0	1171,5	1674,2	2436,7	3000,3	3871,9	3362,2	440,1	

**6f) An bösartigen Neubildungen erkrankte und verstorbene Personen
nach Geschlecht, Alter und Lokalisation**

Durchschnittliche Inzidenzen je 100 000 der Bevölkerung
1981

weiblich

ICD Code	Lokalisation	Altersgruppen (von...bis unter... Jahre)																		85 und mehr	zusammen
		0	5	10	15	20	25	30	35	40	45	50	55	60	65	70	75	80			
		bis																			
		5	10	15	20	25	30	35	40	45	50	55	60	65	70	75	80	85			
140	Lippe	-	-	-	-	-	-	-	-	-	2,8	-	-	-	-	-	-	-	-	0,2	
141	Zunge	-	-	-	-	-	-	3,0	-	2,3	-	2,8	2,5	3,6	-	3,3	-	8,5	18,4	1,4	
142	Hauptspeicheldrüsen	-	-	-	-	-	-	-	-	-	-	-	2,5	-	-	3,3	-	8,5	18,4	0,7	
144	Mundboden	-	-	-	-	-	-	-	-	-	-	-	2,5	-	3,2	6,5	-	-	-	0,7	
143 + 145	Sonstige und n. n. bez. Teile des Mundes	-	-	-	-	-	-	-	-	2,3	-	5,6	2,5	-	3,2	-	-	-	-	0,9	
146 - 149	Rachenring, Nasenrachenraum, Hypopharynx	-	-	-	-	-	-	-	-	-	2,8	-	-	3,6	-	-	9,1	8,5	-	0,9	
150	Speiseröhre	-	-	-	-	-	-	-	-	-	-	2,8	-	-	-	3,3	4,6	8,5	18,4	0,9	
151	Magen	-	-	-	-	-	-	-	3,4	7,0	14,0	16,7	17,6	57,7	32,1	88,0	173,3	187,7	312,4	27,2	
152	Dünndarm (einschl. Zwölffingerdarm)	-	-	-	-	-	-	-	-	-	-	-	-	7,2	-	-	4,6	-	-	0,5	
153	Dickdarm (ausgen. Mastdarm)	-	-	-	-	-	-	3,0	-	4,7	8,4	14,0	37,8	64,9	61,0	104,3	127,7	196,2	165,4	27,7	
154	Mastdarm	-	-	-	-	-	-	3,0	3,4	14,1	11,2	44,6	37,8	64,9	77,1	127,1	118,6	128,0	220,5	31,6	
155	Leber	-	-	-	-	-	-	-	3,4	2,3	2,8	-	2,5	7,2	6,4	16,3	9,1	8,5	36,8	3,2	
156	Gallenblase und Gallenwege	-	-	-	-	-	2,6	-	-	-	-	11,2	12,6	21,6	35,3	61,9	73,0	110,9	147,0	14,8	
157	Bauchspeicheldrüse	-	-	-	-	-	-	-	-	-	-	2,8	8,4	12,6	10,8	16,1	26,1	54,8	59,7	8,4	
158	Bauchfell und retroperitoneales Gewebe	-	-	-	-	-	-	-	-	-	-	-	-	-	-	3,3	4,6	-	-	0,4	
159	Sonstige und n. n. bez. Verdauungsorgane	-	-	-	-	-	-	-	-	-	-	-	-	-	3,2	3,3	-	34,1	36,8	1,4	
160	Nase, Nasennebenhöhle, Mittelohr u. d. dazugehörigen Nebenhöhlen	-	-	-	-	-	-	-	-	-	-	-	-	-	-	3,3	-	-	18,4	0,4	
161	Kehlkopf	-	-	-	-	-	-	-	-	-	-	2,8	-	-	3,2	3,3	-	-	-	0,5	
162	Lufttröhre, Bronchien und Lunge	-	-	-	-	-	-	3,0	6,8	4,7	5,6	16,7	12,6	36,0	28,9	61,9	41,0	76,8	36,8	13,6	
163	Rippenfell	-	-	-	-	-	-	-	-	-	-	-	-	-	-	3,3	-	-	-	0,2	
164	Thymus, Herz und Mediastinum	-	-	-	-	-	-	-	-	-	-	-	-	7,2	-	3,3	-	-	-	0,5	
165	Sonst. Atmungs- und intrathorakale Organe und ohne näher bezeichneten Sitz	-	-	-	-	-	-	-	-	-	-	-	-	-	-	-	-	-	-	-	
170	Knochen	-	-	2,7	-	-	-	-	-	-	-	-	-	-	-	6,5	4,6	-	-	0,7	
171	Bindegewebe und sonstige Weichteile	-	-	2,7	-	-	-	-	-	2,3	5,6	-	10,1	3,6	16,1	13,0	4,6	17,1	36,8	4,1	
172	Melanome der Haut	-	-	-	2,1	-	7,9	6,0	13,6	7,0	5,6	19,5	7,6	25,2	-	9,8	4,6	17,1	18,4	7,0	
173	Sonstige Haut	-	-	-	-	-	2,6	-	10,2	7,0	19,5	19,5	42,8	64,9	64,2	120,6	109,5	145,0	275,7	30,2	
174	Brustdrüse	-	-	-	-	-	15,8	36,0	30,6	101,0	150,7	128,4	108,3	201,9	170,2	218,3	228,1	255,9	477,9	88,4	
179	nicht näher bezeichnete Teile der Gebärmutter	-	-	-	-	2,3	-	-	-	-	-	-	-	-	6,4	3,3	4,6	17,1	18,4	1,4	
180	Gebärmutterhals	-	-	-	-	-	7,9	18,0	23,8	30,5	16,7	5,6	35,2	50,5	32,1	29,3	18,2	25,6	-	16,3	
182	Gebärmutter	-	-	-	-	-	-	-	-	2,3	2,8	33,5	70,5	68,5	96,3	114,0	91,2	51,2	18,4	27,3	
183	Eierstock, Eileiter und Ligamentum latum	-	-	-	2,1	-	2,6	6,0	6,8	9,4	22,3	22,3	52,9	39,7	28,9	55,4	36,5	34,1	18,4	17,3	
184	Sonst. und n. n. bez. weibl. Geschlechtsorgane (Vagina, Vulva, usw.)	-	-	-	-	-	-	-	-	-	-	5,6	5,0	14,4	16,1	3,3	41,0	51,2	91,9	6,1	
188	Harnblase	-	-	-	-	-	-	-	-	2,3	2,8	14,0	10,1	10,8	19,3	39,1	50,2	25,6	55,1	8,8	
189	Sonst. und n. n. bez. Hamorgane (Niere, Nierenbecken, Harnleiter)	-	-	-	-	-	-	-	-	7,0	2,8	8,4	22,7	25,2	38,5	16,3	22,8	17,1	-	8,4	
189.0	Niere	-	-	-	-	-	-	-	-	7,0	2,8	8,4	17,6	18,0	35,3	13,1	22,8	17,1	-	7,3	
190	Auge	-	-	-	-	-	-	-	-	-	-	8,4	-	-	3,2	-	-	-	-	0,7	
191 + 192	Gehirn und Nervensystem	-	4,1	-	2,1	-	5,3	6,0	10,2	7,0	11,2	14,0	17,6	10,8	28,9	9,8	4,6	8,5	-	8,0	
193	Schilddrüse	-	-	-	-	-	2,6	-	-	4,7	8,4	2,8	15,1	7,2	19,3	3,3	9,1	8,5	-	4,5	
194	Sonstige endokrine Drüsen	-	-	-	-	2,3	-	-	-	-	-	-	2,5	-	-	-	-	-	-	0,4	
195 - 199	Sek. bösartige Neubildungen und sonstige Neubildungen unbekannten Sitzes	-	-	-	-	-	-	-	-	2,3	5,6	11,2	40,3	36,0	70,6	81,5	150,5	204,7	294,1	27,3	
200 + 202	Maligne Lymphome (Außer Lymphogranulomatose)	4,1	-	-	-	-	-	-	-	4,7	11,2	2,8	5,0	7,2	32,1	32,6	27,4	34,1	18,4	7,7	
201	Lymphogranulomatose	-	-	2,7	-	2,3	2,6	-	6,8	-	2,8	-	-	-	-	-	-	-	-	1,1	
203	Multiples Myelom	-	-	-	-	-	-	-	3,4	-	-	14,0	2,5	14,4	6,4	13,0	13,7	8,5	18,4	3,9	
204	Lymphatische Leukämie	4,1	-	-	2,1	-	-	-	3,4	-	-	-	2,5	14,4	3,2	6,5	18,2	8,5	36,8	3,2	
205	Myeloische Leukämie	-	-	-	-	2,3	2,6	-	-	2,3	-	5,6	2,5	10,8	9,6	-	13,7	8,5	-	2,9	
206 - 208	Leukämien	-	4,1	-	-	-	2,6	-	-	2,3	2,8	2,8	5,0	-	3,2	6,5	13,7	17,1	-	2,7	
Bösartige Neubildungen insgesamt		8,3	8,1	8,0	8,5	9,2	55,5	84,1	125,7	230,3	321,0	443,7	601,9	890,4	934,5	1303,3	1486,9	1791,5	2462,8	414,6	

**6g) An bösartigen Neubildungen erkrankte und verstorbene Personen
nach Geschlecht, Alter und Lokalisation**

Durchschnittliche Inzidenzen je 100 000 der Bevölkerung
1979 bis 1981

männlich

ICD Code	Lokalisation	Altersgruppen (von...bis unter...Jahre)																		85 und mehr	zu- sam- men
		0	5	10	15	20	25	30	35	40	45	50	55	60	65	70	75	80			
		bis																			
		5	10	15	20	25	30	35	40	45	50	55	60	65	70	75	80	85			
140	Lippe	-	-	-	-	-	-	-	-	0,9	1,0	2,3	-	3,3	5,8	-	-	-	0,6		
141	Zunge	-	-	-	-	-	-	-	2,0	4,0	15,0	9,8	12,9	15,2	11,5	9,7	8,7	-	4,4		
142	Hauptspeicheldrüsen	-	-	-	0,7	-	0,9	-	-	0,8	0,9	2,0	1,2	1,9	4,9	3,9	11,6	7,0	1,2		
144	Mundboden	-	-	-	-	-	-	1,0	1,0	1,6	9,4	5,9	3,5	-	4,9	5,8	-	7,0	2,0		
143 + 145	Sonstige und n. n. bez. Teile des Mundes	-	-	-	-	-	-	-	1,0	-	2,0	2,0	1,2	1,9	8,2	15,4	5,8	-	1,5		
146 - 149	Rachenring, Nasenrachenraum, Hypopharynx	1,4	-	-	-	-	0,9	-	4,1	8,8	8,5	10,8	11,7	9,5	18,0	9,7	14,5	7,0	32,0		
150	Speiseröhre	-	-	-	-	-	-	-	-	4,0	8,5	8,9	14,0	17,0	16,4	30,9	40,7	41,9	64,0		
151	Magen	-	-	-	-	-	-	2,1	4,1	14,3	17,9	27,6	49,2	94,7	113,0	214,3	244,1	411,6	367,9		
152	Dünndarm (einschl. Zwölffingerdarm)	-	-	-	-	-	-	-	1,0	2,4	-	1,0	1,2	3,8	-	-	2,9	-	0,6		
153	Dickdarm (ausgen. Mastdarm)	-	-	0,8	0,7	0,7	0,9	2,1	1,0	9,6	11,3	27,6	45,6	79,5	77,0	168,0	215,0	320,9	335,9		
154	Mastdarm	-	-	-	-	-	0,9	1,0	10,2	10,3	21,6	34,5	67,9	81,4	142,5	204,6	299,3	334,9	207,9		
155	Leber	-	-	-	0,7	-	0,9	1,0	-	2,4	0,9	6,9	7,0	3,8	21,3	30,9	20,3	20,9	-		
156	Gallenblase und Gallenwege	-	-	-	-	-	-	-	-	1,6	0,9	3,0	7,0	5,7	16,4	21,2	29,1	48,8	16,0		
157	Bauchspeicheldrüse	-	-	-	-	-	-	-	-	2,4	7,5	13,8	16,4	24,6	39,3	42,5	69,7	62,8	128,0		
158	Bauchfell und retroperitoneales Gewebe	-	-	-	-	-	-	-	-	-	0,9	-	1,2	-	1,6	1,9	-	7,0	48,0		
159	Sonstige und n. n. bez. Verdauungsorgane	-	-	-	-	-	-	-	-	-	0,9	-	-	1,9	4,9	13,5	14,5	7,0	48,0		
160	Nase, Nasennebenhöhle, Mittelohr u. d. dazugehörigen Nebenhöhlen	-	-	-	-	-	-	-	1,0	1,6	0,9	1,0	3,5	1,9	-	1,9	2,9	14,0	-		
161	Kehlkopf	-	-	-	-	-	-	-	4,1	5,6	15,0	12,8	35,1	39,8	32,8	42,5	61,0	20,9	-		
162	Lufttröhre, Bronchien und Lunge	-	-	-	-	-	0,9	2,1	7,1	31,8	37,6	136,8	203,6	346,6	435,6	635,2	685,8	732,5	447,9		
163	Rippenfell	-	-	-	-	-	-	-	-	-	-	-	1,2	1,9	3,3	3,9	5,8	-	-		
164	Thymus, Herz und Mediastinum	-	-	-	-	-	-	-	-	0,8	-	-	3,5	-	1,6	5,8	-	-	16,0		
165	Sonst. Atmungs- und intrathorakale Organe und ohne näher bezeichneten Sitz	-	-	-	-	-	-	-	-	-	-	-	-	-	-	-	-	-	-		
170	Knochen	-	1,2	1,6	1,3	0,7	0,9	1,0	1,0	-	0,9	-	-	-	3,3	5,8	5,8	7,0	-		
171	Bindegewebe und sonstige Weichteile	1,4	1,2	-	-	1,5	2,6	4,1	1,0	3,2	4,7	5,9	7,0	13,3	4,9	5,8	17,4	14,0	32,0		
172	Melanome der Haut	-	1,2	-	2,7	-	0,9	1,0	1,0	8,8	7,5	6,9	12,9	5,7	14,7	17,4	5,8	20,9	-		
173	Sonstige Haut	-	-	0,8	-	-	1,7	3,1	5,1	12,7	18,8	40,4	57,3	79,5	124,4	166,0	212,1	300,0	415,9		
175	Brustdrüse	-	-	-	-	-	-	-	-	-	-	-	3,5	3,8	3,3	11,6	5,8	7,0	-		
185	Prostata	-	-	-	-	-	-	-	-	0,8	2,8	10,8	32,8	94,7	193,2	332,1	453,3	648,8	655,8		
186	Hoden	4,1	-	-	2,7	8,9	11,1	16,5	17,3	5,6	2,8	2,0	1,2	-	-	-	2,9	7,0	-		
187	Sonst. und n. n. bez. männl. Geschlechtsorgane (Penis, usw.)	-	-	-	-	-	-	-	-	-	-	2,0	5,9	-	4,9	3,9	5,8	-	32,0		
188	Harnblase	-	-	-	-	0,7	2,6	1,0	2,0	5,6	16,0	30,5	67,9	87,1	140,8	198,8	215,0	216,3	144,0		
189	Sonst. und n. n. bez. Harnorgane (Niere, Nierenbecken, Harnleiter)	2,7	-	-	-	-	1,7	-	4,1	11,1	17,9	17,7	30,4	64,4	44,2	52,1	49,4	90,7	48,0		
189.0	Niere	2,7	-	-	-	-	1,7	-	4,1	11,1	15,0	16,7	24,6	56,8	34,4	46,3	46,5	62,8	48,0		
190	Auge	2,7	1,2	-	-	-	-	-	-	-	-	-	2,3	-	3,3	3,9	-	-	-		
191 + 192	Gehirn und Nervensystem	-	-	0,8	2,0	2,2	3,4	4,1	9,1	12,7	10,3	13,8	23,4	5,7	31,1	15,4	8,7	20,9	-		
193	Schilddrüse	1,4	-	-	0,7	0,7	-	1,0	2,0	1,6	2,8	3,9	7,0	7,6	1,6	3,9	8,7	-	16,0		
194	Sonstige endokrine Drüsen	-	-	0,8	-	-	-	-	1,0	0,8	-	3,0	2,3	-	-	-	-	-	-		
195 - 199	Sek. bösartige Neubildungen und sonstige Neubildungen unbekannten Sitzes	-	-	-	-	-	0,9	3,1	3,0	9,6	17,9	29,5	42,1	64,4	96,6	131,2	168,5	230,2	223,9		
200 + 202	Maligne Lymphome (Außer Lymphogranulomatose)	2,7	1,2	0,8	2,0	0,7	5,1	4,1	-	8,0	6,6	13,8	10,5	32,2	26,2	23,2	43,6	41,9	16,0		
201	Lymphogranulomatose	-	1,2	1,6	1,3	3,0	3,4	7,2	1,0	4,8	1,9	1,0	2,3	1,9	14,8	5,8	2,9	-	-		
203	Multiplies Myelom	-	-	-	-	-	0,9	-	-	-	-	4,9	7,0	11,4	11,5	13,5	2,9	14,0	-		
204	Lymphatische Leukämie	4,1	1,2	0,8	-	2,2	-	-	-	0,8	0,9	3,9	2,3	7,6	11,5	17,4	43,6	14,0	32,0		
205	Myeloische Leukämie	1,4	-	0,8	-	-	-	2,1	2,0	1,6	0,9	2,0	7,0	3,8	4,9	9,7	14,5	14,0	-		
206 - 208	Leukämien	-	-	1,6	-	0,7	-	1,0	-	-	0,9	3,0	2,3	7,6	13,1	11,6	17,4	34,9	16,0		
Bösartige Neubildungen insgesamt		21,8	8,5	10,4	14,7	22,3	40,3	58,7	86,4	189,5	275,5	500,1	816,8	1221,5	1704,7	2496,2	3016,4	3725,4	3342,9		

**6h) An bösartigen Neubildungen erkrankte und verstorbene Personen
nach Geschlecht, Alter und Lokalisation**

Durchschnittliche Inzidenzen je 100 000 der Bevölkerung
1979 bis 1981

weiblich

ICD Code	Lokalisation	Altersgruppen (von... bis unter... Jahre)																		85 und mehr	zu- sam- men
		0	5	10	15	20	25	30	35	40	45	50	55	60	65	70	75	80			
		bis																			
		5	10	15	20	25	30	35	40	45	50	55	60	65	70	75	80	85			
140	Lippe	-	-	-	-	-	-	-	-	-	1,0	-	0,8	1,3	-	-	-	3,0	-	0,2	
141	Zunge	-	-	-	-	-	-	1,1	-	1,6	2,9	5,5	1,7	1,3	3,0	1,2	1,6	3,0	6,5	1,3	
142	Hauptspeicheldrüsen	-	-	-	-	-	-	-	1,0	0,8	-	-	0,8	1,3	1,0	5,5	4,7	3,0	13,1	0,9	
144	Mundboden	-	-	-	-	-	-	-	-	0,8	-	-	0,8	-	1,0	2,2	-	-	-	0,3	
143 + 145	Sonstige und n. n. bez. Teile des Mundes	-	-	-	-	-	-	-	-	0,8	-	1,8	0,8	2,6	1,0	1,2	-	-	-	0,5	
146 - 149	Rachenring, Nasenrachenraum, Hypopharynx	-	-	-	0,7	-	-	-	-	0,8	2,9	4,6	2,5	5,2	2,0	1,2	3,1	3,0	-	1,4	
150	Speiseröhre	-	-	-	-	-	-	-	-	-	-	2,7	-	1,3	5,0	4,4	6,3	21,1	6,5	1,5	
151	Magen	-	-	-	-	-	-	2,2	3,0	9,5	8,6	11,9	25,1	43,8	44,4	96,3	158,3	228,8	288,2	27,1	
152	Dünndarm (einschl. Zwölffingerdarm)	-	-	-	-	-	-	-	-	-	1,0	-	-	5,2	1,0	1,2	3,1	-	-	0,5	
153	Dickdarm (ausgen. Mastdarm)	-	-	-	-	-	-	-	1,1	-	7,1	11,5	21,9	26,8	67,0	71,7	118,1	164,6	222,8	235,8	
154	Mastdarm	-	-	-	-	-	-	-	5,4	3,0	7,9	12,4	31,0	32,6	50,3	74,7	100,6	133,2	156,5	150,6	
155	Leber	-	-	-	-	-	-	-	-	1,0	1,6	5,7	0,9	4,2	6,4	8,1	12,0	14,1	18,1	32,7	
156	Gallenblase und Gallenwege	-	-	-	-	-	0,9	-	-	-	0,8	2,9	8,2	13,4	15,5	34,3	49,2	70,5	84,3	98,2	
157	Bauchspeicheldrüse	-	-	-	-	-	-	-	-	-	1,6	1,0	7,3	8,4	15,5	20,2	29,5	53,3	57,2	52,4	
158	Bauchfell und retroperitoneales Gewebe	-	-	-	-	-	-	-	-	-	-	-	-	-	-	2,2	3,1	-	6,5	0,3	
159	Sonstige und n. n. bez. Verdauungsorgane	-	-	-	-	-	-	-	-	-	-	-	-	0,8	-	1,0	3,3	11,0	36,1	78,6	
160	Nase, Nasennebenhöhle, Mittelohr u. d. dazugehörigen Nebenhöhlen	-	-	-	-	-	-	-	-	-	-	-	-	-	1,0	3,3	1,6	-	6,5	0,4	
161	Kehlkopf	-	-	-	-	-	-	-	-	-	0,8	1,9	3,7	-	2,6	1,0	3,3	-	6,5	0,8	
162	Lufttröhre, Bronchien und Lunge	-	-	-	-	0,9	1,1	4,0	2,4	7,6	12,8	24,3	37,4	38,4	44,9	45,5	75,3	58,9	13,7		
163	Rippenfell	-	-	-	-	-	-	-	-	-	-	-	-	1,7	1,3	1,0	1,2	1,6	3,0	-	
164	Thymus, Herz und Mediastinum	-	-	-	-	-	-	-	-	-	-	-	-	-	2,6	3,0	2,2	-	3,0	-	
165	Sonst. Atmungs- und intrathorakale Organe und ohne näher bezeichneten Sitz	-	-	-	-	-	-	-	-	-	-	-	-	-	-	-	-	-	-	-	
170	Knochen	-	-	1,7	1,4	0,8	-	-	-	-	1,0	-	-	1,3	1,0	4,4	4,7	3,0	6,5	1,0	
171	Bindegewebe und sonstige Weichteile	-	-	1,7	-	2,4	-	-	1,0	0,8	4,8	0,9	5,9	5,2	10,1	19,7	9,4	15,1	19,6	3,9	
172	Melanome der Haut	-	-	-	0,7	1,6	7,1	6,5	12,1	11,0	5,7	9,1	7,5	14,2	10,1	10,9	4,7	12,0	13,1	6,4	
173	Sonstige Haut	-	-	-	-	0,8	0,9	1,1	7,1	15,8	11,5	19,2	29,3	58,0	59,5	96,3	114,4	162,6	320,9	27,6	
174	Brustdrüse	-	-	-	-	0,8	11,5	27,0	32,3	99,3	139,3	146,9	163,1	202,3	178,6	223,2	214,8	210,7	366,8	89,0	
179	nicht näher bezeichnete Teile der Gebärmutter	-	-	-	-	0,8	-	-	-	-	-	-	0,8	3,9	6,1	4,4	7,8	15,1	19,6	1,7	
180	Gebärmutterhals	-	-	-	-	-	6,2	15,1	19,2	22,9	22,9	27,4	38,5	60,6	48,4	48,1	26,7	30,1	26,2	20,1	
182	Gebärmutter	-	-	-	-	0,8	-	2,2	1,0	4,7	5,7	39,2	63,6	88,9	74,7	99,5	83,1	57,2	52,4	26,6	
183	Eierstock, Eileiter und Ligamentum latum	-	-	-	0,7	-	0,9	5,4	6,1	6,3	19,1	17,3	32,6	37,4	37,3	42,7	45,5	51,2	39,3	15,2	
184	Sonst. und n. n. bez. weibl. Geschlechtsorgane (Vagina, Vulva, usw.)	-	-	-	-	-	-	1,1	1,0	1,6	1,0	3,7	4,2	11,6	13,1	14,2	34,5	48,2	79,0	5,9	
188	Harnblase	-	-	-	-	-	-	-	-	0,8	3,8	11,0	8,3	9,0	22,2	33,9	37,6	36,1	19,6	7,5	
189	Sonst. und n. n. bez. Harnorgane (Niere, Nierenbecken, Harnleiter)	1,4	1,3	-	0,7	-	-	-	1,0	7,9	4,8	11,9	20,1	12,9	25,2	18,6	28,2	9,0	13,1	7,8	
189.0	Niere	1,4	1,3	-	0,7	-	-	-	-	7,9	4,8	11,0	15,1	9,0	21,2	15,3	23,5	9,0	6,5	6,5	
190	Auge	-	-	-	-	-	-	-	-	0,8	-	2,7	0,8	1,3	1,0	-	1,6	3,0	-	0,5	
191 + 192	Gehirn und Nervensystem	1,4	5,1	0,8	2,1	0,8	1,8	3,2	6,1	3,2	13,4	11,0	15,1	18,0	24,2	8,8	7,8	3,0	-	7,2	
193	Schilddrüse	-	-	-	0,7	-	3,5	3,2	2,0	1,6	6,7	5,5	10,9	7,7	16,1	6,6	12,5	15,1	-	4,7	
194	Sonstige endokrine Drüsen	-	-	0,8	-	0,8	0,9	-	2,0	1,6	1,0	0,9	0,8	-	1,0	-	-	-	-	0,7	
195 - 199	Sek. bösartige Neubildungen und sonstige Neubildungen unbekannten Sitzes	1,4	-	-	-	-	0,9	-	3,0	1,6	14,3	19,2	35,1	39,9	67,6	88,6	133,2	195,7	262,0	26,9	
200 + 202	Maligne Lymphome (Außer Lymphogranulomatose)	1,4	1,3	-	0,7	-	-	-	-	4,7	6,7	7,3	10,0	7,7	18,2	29,5	20,4	27,1	32,7	6,8	
201	Lymphogranulomatose	-	-	0,8	1,4	3,1	1,8	2,2	2,0	1,6	1,0	3,7	-	-	1,0	1,1	-	9,0	6,5	1,5	
203	Multiplies Myelom	-	-	-	-	-	-	-	1,0	-	-	5,5	1,7	7,7	8,1	13,1	9,4	6,0	6,5	2,6	
204	Lymphatische Leukämie	2,8	2,5	-	0,7	-	-	-	2,0	-	-	1,8	2,5	9,0	1,0	9,8	9,4	15,1	32,7	2,7	
205	Myeloische Leukämie	-	1,3	-	-	1,6	0,9	4,3	3,0	0,8	1,0	3,7	2,5	6,4	6,1	6,6	17,2	6,0	6,5	3,0	
206 - 208	Leukämien	-	2,5	-	-	-	1,8	1,1	2,0	3,2	1,9	4,6	2,5	3,9	5,0	5,5	11,0	15,1	13,1	2,8	
Bösartige Neubildungen insgesamt		8,5	13,9	5,8	9,9	14,9	39,9	83,2	116,1	226,1	324,4	464,6	600,7	867,3	948,7	1267,8	1509,5	1863,4	2377,5	407,3	

7a) An bösartigen Neubildungen verstorbene Personen
nach Geschlecht, Alter und Lokalisation
Durchschnittliche Mortalitäten je 100 000 der Bevölkerung
1979

männlich

ICD Code	L o k a l i s a t i o n	A l t e r s g r u p p e n (v o n ... b i s u n t e r ... J a h r e)																		85 und mehr	zu- sam- men
		0	5	10	15	20	25	30	35	40	45	50	55	60	65	70	75	80			
		b i s																			
		5-	10	15	20	25	30	35	40	45	50	55	60	65	70	75	80	85			
140	Lippe	-	-	-	-	-	-	-	-	-	-	-	-	-	-	-	-	-	-	-	
141	Zunge	-	-	-	-	-	-	-	-	2,9	3,1	3,6	6,0	4,7	5,7	-	-	-	-	1,2	
142	Hauptspeicheldrüsen	-	-	-	-	-	-	-	-	-	-	-	6,0	-	-	9,0	-	-	-	0,4	
144	Mundboden	-	-	-	-	-	-	-	-	-	-	-	-	-	5,7	-	-	-	-	0,2	
143 + 145	Sonstige und n. n. bez. Teile des Mundes	-	-	-	-	-	-	-	-	-	-	-	-	4,7	-	-	-	-	-	0,2	
146 - 149	Rachenring, Nasenrachenraum, Hypopharynx	-	-	-	-	-	-	2,8	2,4	-	6,1	7,1	-	4,7	5,7	-	44,7	-	-	2,0	
150	Speiseröhre	-	-	-	-	-	3,4	-	-	17,2	3,1	7,1	41,8	28,0	11,4	80,8	44,7	95,8	-	7,5	
151	Magen	-	-	-	-	-	3,4	2,8	4,8	5,7	21,4	32,1	53,7	144,7	136,3	224,4	335,5	335,4	26,3		
152	Dünndarm (einschl. Zwölffingerdarm)	-	-	-	-	-	-	-	-	-	-	-	-	-	-	9,0	-	-	-	0,2	
153	Dickdarm (ausgen. Mastdarm)	-	-	-	-	-	5,2	-	2,4	11,4	9,2	32,1	41,8	46,7	164,7	188,5	246,0	383,3	20,7		
154	Mastdarm	-	-	-	-	-	-	-	2,8	2,4	14,3	6,1	17,9	17,9	56,0	96,6	188,5	156,6	143,7	15,2	
155	Leber	-	-	-	-	-	-	3,4	-	-	2,9	12,2	3,6	-	9,3	34,1	44,9	44,7	-	4,3	
156	Gallenblase und Gallenwege	-	-	-	-	-	-	-	-	-	-	-	6,0	32,7	11,4	9,0	44,7	-	-	2,6	
157	Bauchspeicheldrüse	-	-	-	-	-	-	-	2,4	11,4	12,2	32,1	35,8	42,0	62,5	62,8	44,7	95,8	-	10,9	
158	Bauchfell und retroperitoneales Gewebe	-	-	-	-	-	-	-	-	-	-	-	-	-	-	-	22,4	95,8	-	0,6	
159	Sonstige und n. n. bez. Verdauungsorgane	-	-	-	-	-	-	-	-	5,7	6,1	10,7	-	14,0	34,1	18,0	44,7	-	-	3,9	
160	Nase, Nasennebenhöhle, Mittelohr u. d. dazugehörigen Nebenhöhlen	-	-	-	-	-	-	-	-	-	-	-	6,0	-	-	-	-	-	-	0,2	
161	Kehlkopf	-	-	-	-	-	-	-	-	8,6	6,1	17,9	6,0	18,7	22,7	71,8	22,4	-	-	5,5	
162	Lufttröhre, Bronchien und Lunge	-	-	-	-	-	-	8,3	19,3	34,3	109,8	139,3	393,9	480,8	522,5	736,0	715,7	287,5	-	94,6	
163	Rippenfell	-	-	-	-	-	-	-	-	-	3,1	3,6	-	9,3	11,4	-	-	-	-	1,2	
164	Thymus, Herz und Mediastinum	-	-	-	-	-	-	-	-	-	-	3,6	-	4,7	22,7	9,0	-	-	-	1,4	
165	Sonst. Atmungs- und intrathorakale Organe und ohne näher bezeichneten Sitz	-	-	-	-	-	-	-	-	-	-	-	-	-	-	-	-	-	-	-	
170	Knochen	-	-	-	2,0	-	2,6	3,4	2,8	-	-	-	3,6	6,0	9,3	5,7	18,0	44,7	-	2,6	
171	Bindegewebe und sonstige Weichteile	-	-	2,3	-	-	-	3,4	-	2,4	-	-	7,1	11,9	-	-	9,0	-	-	1,6	
172	Melanome der Haut	-	-	-	-	-	-	-	-	2,4	8,6	-	7,1	-	4,7	5,7	-	22,4	-	1,8	
173	Sonstige Haut	-	-	-	-	-	-	-	-	-	-	-	-	-	-	-	-	-	47,9	0,2	
175	Brustdrüse	-	-	-	-	-	-	-	-	-	-	3,6	-	4,7	-	-	22,4	47,9	-	0,8	
185	Prostata	-	-	-	-	-	-	-	-	2,9	3,1	10,7	17,9	74,7	215,8	296,2	402,6	527,1	-	24,5	
186	Hoden	-	-	-	-	4,6	-	2,8	-	-	-	-	-	-	-	-	-	-	-	0,6	
187	Sonst. und n. n. bez. männl. Geschlechtsorgane (Penis, usw.)	-	-	-	-	-	-	-	-	-	-	-	-	-	-	18,0	-	-	-	0,4	
188	Harnblase	-	-	-	-	-	-	-	-	8,6	3,1	7,1	17,9	37,3	62,5	89,8	67,1	143,7	-	8,7	
189	Sonst. und n. n. bez. Harnorgane (Niere, Nierenbecken, Harnleiter)	-	-	-	-	-	2,6	-	5,5	4,8	14,3	12,2	10,7	23,9	18,7	22,7	9,0	-	-	5,9	
189.0	Niere	-	-	-	-	-	2,6	-	5,5	4,8	14,3	12,2	10,7	23,9	14,0	17,0	9,0	-	-	5,5	
190	Auge	-	-	-	-	-	-	-	-	-	-	-	-	-	-	9,0	-	-	-	0,2	
191 + 192	Gehirn und Nervensystem	-	-	-	-	-	2,6	-	5,5	4,8	14,3	12,2	21,4	17,9	4,7	22,7	-	22,4	-	5,7	
193	Schilddrüse	-	-	-	-	2,3	-	-	-	-	3,1	-	-	4,7	5,7	-	-	-	-	0,8	
194	Sonstige endokrine Drüsen	-	-	-	-	-	-	-	2,4	-	-	-	-	-	-	-	-	-	-	0,2	
195 - 199	Sek. bösartige Neubildungen und sonstige Neubildungen unbekannten Sitzes	-	-	-	2,0	-	2,6	3,4	2,8	4,8	20,0	15,3	14,3	53,7	56,0	85,2	125,7	111,8	-	15,2	
200 + 202	Maligne Lymphome (Außer Lymphogranulomatose)	-	3,4	-	2,0	-	2,6	-	-	-	-	9,2	14,3	11,9	18,7	11,4	26,9	-	-	4,1	
201	Lymphogranulomatose	-	-	-	-	-	-	-	-	7,2	2,9	-	3,6	11,9	4,7	11,4	-	-	47,9	2,2	
203	Multipl. Myelom	-	-	-	-	-	-	-	-	-	-	-	10,7	-	4,7	-	9,0	22,4	-	1,2	
204	Lymphatische Leukämie	-	-	-	-	2,3	-	-	2,8	2,4	-	6,1	-	6,0	-	11,4	26,9	-	47,9	2,4	
205	Myeloische Leukämie	-	-	-	-	-	2,6	3,4	-	-	2,9	3,1	3,6	-	-	11,4	18,0	-	-	1,8	
206 - 208	Leukämien	-	-	-	-	-	-	-	5,5	-	5,7	9,2	3,6	-	9,3	17,0	26,9	22,4	-	3,4	
Bösartige Neubildungen insgesamt		-	3,4	2,3	6,0	9,3	20,7	23,5	44,4	65,2	194,4	274,5	432,1	793,7	1152,9	1635,7	2333,7	2505,0	2300,0	283,2	

**7b) An bösartigen Neubildungen verstorbene Personen
nach Geschlecht, Alter und Lokalisation
Durchschnittliche Mortalitäten je 100 000 der Bevölkerung
1979**

weiblich

ICD Code	Lokalisation	Altersgruppen (von...bis unter... Jahre)																		85 und mehr	zu- sam- men
		0	5	10	15	20	25	30	35	40	45	50	55	60	65	70	75	80			
		bis																			
		5	10	15	20	25	30	35	40	45	50	55	60	65	70	75	80	85			
140	Lippe	-	-	-	-	-	-	-	-	-	-	-	-	-	-	-	-	-	-	-	
141	Zunge	-	-	-	-	-	-	-	-	-	2,9	-	-	-	-	-	-	-	-	0,2	
142	Hauptspeicheldrüsen	-	-	-	-	-	-	-	-	-	-	-	-	-	-	-	4,9	-	-	0,2	
144	Mundboden	-	-	-	-	-	-	-	-	-	-	-	-	-	3,0	-	4,9	-	-	0,4	
143 + 145	Sonstige und n. n. bez. Teile des Mundes	-	-	-	-	-	-	-	-	-	-	-	-	-	-	-	4,9	-	-	0,2	
146 - 148	Rachenring, Nasenrachenraum, Hypopharynx	-	-	-	-	-	-	-	-	-	-	-	2,5	-	-	-	-	-	-	0,2	
150	Speiseröhre	-	-	-	-	-	-	-	-	-	-	5,4	-	4,0	-	16,6	9,7	9,6	-	2,0	
151	Magen	-	-	-	-	-	-	-	2,7	2,4	8,7	-	10,1	16,1	60,7	86,3	116,6	181,7	211,2	20,0	
152	Dünndarm (einschl. Zwölffingerdarm)	-	-	-	-	-	-	-	-	-	-	-	-	4,0	-	-	-	-	-	0,2	
153	Dickdarm (ausgen. Mastdarm)	-	-	-	-	-	-	3,5	2,7	4,8	8,7	16,1	20,3	60,4	37,6	109,6	165,2	143,5	147,9	24,5	
154	Mastdarm	-	-	-	-	-	-	-	5,5	-	8,7	13,4	15,2	36,2	28,9	46,5	77,8	105,2	84,5	14,2	
155	Leber	-	-	-	-	-	-	-	2,7	-	8,7	2,7	7,6	4,0	5,8	19,9	14,6	19,1	21,1	4,1	
156	Gallenblase und Gallenwege	-	-	-	-	-	-	-	-	-	8,7	10,7	12,7	8,1	34,7	39,8	82,6	57,4	21,1	11,0	
157	Bauchspeicheldrüse	-	-	-	-	-	-	-	-	-	-	10,7	7,6	12,1	28,9	36,5	53,5	57,4	84,5	9,2	
158	Bauchfell und retroperitoneales Gewebe	-	-	-	-	-	-	-	-	-	-	-	-	4,0	3,0	-	4,9	9,6	-	0,7	
159	Sonstige und n. n. bez. Verdauungsorgane	-	-	-	-	-	-	-	-	-	-	-	2,5	4,0	3,0	16,6	14,6	38,3	63,4	3,2	
160	Nase, Nasennebenhöhle, Mittelohr u. d. dazugehörigen Nebenhöhlen	-	-	-	-	-	-	-	-	-	-	-	-	-	-	-	4,9	-	-	0,2	
161	Kehlkopf	-	-	-	-	-	-	-	-	-	-	-	2,5	-	-	-	-	-	21,1	0,4	
162	Luftröhre, Bronchien und Lunge	-	-	-	-	-	-	-	-	-	2,4	8,7	8,0	12,7	52,3	26,0	43,2	63,2	66,9	21,1	12,1
163	Rippenfell	-	-	-	-	-	-	-	-	-	-	2,9	-	2,5	-	3,0	3,3	4,9	-	0,9	
164	Thymus, Herz und Mediastinum	-	-	-	-	-	-	-	-	-	-	-	-	4,0	-	3,3	-	9,6	-	0,5	
165	Sonst. Atmungs- und intrathorakale Organe und ohne näher bezeichneten Sitz	-	-	-	-	-	-	-	-	-	-	-	-	-	-	-	-	-	-	-	
170	Knochen	4,3	-	-	-	-	-	-	-	-	-	-	-	-	-	3,3	9,7	9,6	-	0,9	
171	Bindegewebe und sonstige Weichteile	-	-	-	-	-	-	3,5	-	2,4	5,8	2,7	5,1	-	5,8	3,3	9,7	9,6	42,2	2,7	
172	Melanome der Haut	-	-	-	-	2,4	-	-	-	-	5,8	-	2,5	4,0	3,0	-	-	9,6	21,1	1,4	
173	Sonstige Haut	-	-	-	-	-	-	-	-	-	-	-	-	-	3,0	-	4,9	-	42,2	0,7	
174	Brustdrüse	-	-	-	-	-	-	3,5	13,7	26,4	40,8	72,3	63,4	92,6	83,9	106,3	97,2	181,7	190,1	38,1	
179	nicht näher bezeichnete Teile der Gebärmutter	-	-	-	-	-	-	-	2,7	-	-	-	7,6	20,1	11,6	26,6	34,0	19,1	21,1	5,5	
180	Gebärmutterhals	-	-	-	-	-	-	-	5,5	4,8	14,6	10,7	12,7	24,2	20,2	19,9	34,0	19,1	21,1	8,3	
182	Gebärmutter	-	-	-	-	-	-	-	-	-	2,9	8,0	7,6	8,1	8,7	16,6	34,0	9,6	-	4,4	
183	Eierstock, Eileiter und Ligamentum latum	-	-	-	-	-	-	-	2,7	2,4	17,5	18,8	22,8	28,2	49,2	36,5	38,9	47,8	42,2	13,1	
184	Sonst. und n. n. bez. weibl. Geschlechtsorgane (Vagina, Vulva, usw.)	-	-	-	-	-	-	-	-	-	5,8	2,7	10,1	-	37,6	23,2	43,7	38,3	84,5	7,8	
188	Harnblase	-	-	-	-	-	-	-	-	-	-	-	-	8,1	5,8	26,6	34,0	19,1	-	3,7	
189	Sonst. und n. n. bez. Harnorgane (Niere, Nierenbecken, Harnleiter)	-	-	-	-	-	-	-	2,7	-	2,9	2,7	-	8,1	11,6	13,3	34,0	9,6	-	3,7	
189.0	Niere	-	-	-	-	-	-	-	2,7	-	2,9	2,7	-	8,1	11,6	13,3	34,0	9,6	-	3,7	
190	Auge	-	-	-	-	-	-	-	-	-	-	-	2,5	-	-	-	-	-	-	0,2	
191 + 192	Gehirn und Nervensystem	-	3,5	-	-	-	-	-	5,5	4,8	2,9	2,7	12,7	12,1	17,4	6,6	9,7	-	-	4,4	
193	Schilddrüse	-	-	-	-	-	-	-	-	-	-	2,7	2,5	16,1	-	3,3	-	9,6	-	1,4	
194	Sonstige endokrine Drüsen	-	-	-	-	-	-	-	-	2,4	-	-	-	-	-	-	-	-	-	0,2	
195 - 199	Sek. bösartige Neubildungen und sonstige Neubildungen unbekannten Sitzes	-	-	-	-	-	2,7	-	2,7	2,4	11,6	21,4	25,4	28,2	57,8	106,3	92,3	153,0	211,2	22,9	
200 + 202	Maligne Lymphome (Außer Lymphogranulomatose)	-	-	-	-	-	-	-	-	2,4	2,9	-	5,1	-	8,7	10,0	-	9,6	-	2,0	
201	Lymphogranulomatose	-	-	-	-	-	-	-	-	2,4	2,9	-	5,1	4,0	2,9	6,6	4,9	9,6	-	1,8	
203	Multiplies Myelom	-	-	-	-	-	-	-	-	-	-	-	7,6	4,0	11,6	6,6	4,9	-	-	2,0	
204	Lymphatische Leukämie	-	3,5	2,3	2,1	-	-	-	-	-	-	2,7	-	4,0	-	6,6	4,9	9,6	21,1	1,8	
205	Myeloische Leukämie	-	-	-	-	2,4	-	7,0	2,7	-	-	2,7	2,5	-	8,7	10,0	14,6	-	-	2,7	
206 - 208	Leukämien	-	-	-	-	-	-	10,5	2,7	-	-	2,7	2,5	4,0	5,8	13,3	9,7	9,6	21,1	3,0	
Bösartige Neubildungen insgesamt		4,3	7,1	2,3	2,1	4,8	2,7	28,0	54,7	60,1	174,7	219,7	294,2	475,1	587,1	866,6	1142,1	1272,0	1394,2	236,7	

**7c) An bösartigen Neubildungen verstorbene Personen
nach Geschlecht, Alter und Lokalisation**
Durchschnittliche Mortalitäten je 100 000 der Bevölkerung
1980

männlich

		Altersgruppen (von...bis unter... Jahre)																	85 und mehr	zu- sam- men
ICD Code	Lokalisation	0	5	10	15	20	25	30	35	40	45	50	55	60	65	70	75	80		
		bis																		
		5	10	15	20	25	30	35	40	45	50	55	60	65	70	75	80	85		
140	Lippe	-	-	-	-	-	-	-	-	-	-	-	-	-	-	-	8,7	20,9	-	0,4
141	Zunge	-	-	-	-	-	-	-	-	-	2,8	11,8	7,0	11,7	-	5,8	8,7	-	-	2,2
142	Hauptspeicheldrüsen	-	-	-	-	-	-	-	3,0	-	2,8	-	-	-	-	-	-	20,9	-	0,6
144	Mundboden	-	-	-	-	-	-	-	-	-	5,7	2,9	-	-	-	-	-	-	-	0,6
143 + 145	Sonstige und n. n. bez. Teile des Mundes	-	-	-	-	-	-	-	-	-	-	-	-	-	-	-	8,7	-	-	0,2
146 - 149	Rachenring, Nasenrachenraum, Hypopharynx	-	-	-	-	-	-	-	3,0	7,1	8,5	8,8	3,5	-	4,9	17,4	17,3	-	-	3,4
150	Speiseröhre	-	-	-	-	-	-	-	3,0	4,7	11,4	8,8	14,0	23,4	34,0	28,9	26,0	62,8	96,0	7,5
151	Magen	-	-	-	-	-	-	-	-	9,5	2,8	14,7	24,4	87,7	63,1	196,7	208,0	251,3	384,1	24,3
152	Dünndarm (einschl. Zwölffingerdarm)	-	-	-	-	-	-	-	-	-	-	-	-	-	-	-	-	-	-	-
153	Dickdarm (ausgen. Mastdarm)	-	-	-	-	-	-	-	-	4,7	-	5,9	20,9	58,5	53,4	144,7	156,0	272,3	432,1	19,0
154	Mastdarm	-	-	-	-	-	-	-	-	4,7	8,5	14,7	24,4	17,6	63,1	81,0	121,3	146,6	144,0	14,0
155	Leber	-	-	-	-	-	2,6	-	-	-	-	5,9	-	-	29,1	11,6	17,3	-	48,0	2,8
156	Gallenblase und Gallenwege	-	-	-	-	-	-	-	-	-	2,8	-	-	11,7	14,6	34,7	34,7	41,9	48,0	3,8
157	Bauchspeicheldrüse	-	-	-	-	-	-	-	-	7,1	17,1	8,8	17,4	41,0	29,1	23,1	43,3	125,7	48,0	9,1
158	Bauchfell und retroperitoneales Gewebe	-	-	-	-	-	-	-	-	-	-	2,9	-	-	-	-	-	20,9	-	0,4
159	Sonstige und n. n. bez. Verdauungsorgane	-	-	-	-	-	-	-	-	-	2,8	-	10,5	-	24,3	28,9	34,7	20,9	144,0	4,4
160	Nase, Nasennebenhöhle, Mittelohr u. d. dazugehörigen Nebenhöhlen	-	-	-	-	-	-	-	-	-	-	-	-	-	-	-	-	-	-	-
161	Kehlkopf	-	-	-	-	-	-	-	3,0	4,7	8,5	5,9	7,0	35,1	24,3	11,6	34,7	20,9	-	5,5
162	Lufttröhre, Bronchien und Lunge	-	-	-	-	-	-	-	12,2	26,0	39,8	97,1	223,2	274,9	393,4	682,8	771,3	670,2	480,1	99,4
163	Rippenfell	-	-	-	-	-	-	-	-	-	-	-	-	-	-	11,6	-	-	-	0,4
164	Thymus, Herz und Mediastinum	-	-	-	-	-	-	-	-	-	-	-	3,5	-	4,9	-	-	-	48,0	0,6
165	Sonst. Atmungs- und intrathorakale Organe und ohne näher bezeichneten Sitz	-	-	-	-	-	-	-	-	-	-	-	-	-	-	-	-	-	-	-
170	Knochen	-	-	-	2,0	-	-	-	-	-	2,8	8,8	-	5,9	9,7	5,8	8,7	20,9	-	2,2
171	Bindegewebe und sonstige Weichteile	4,1	-	-	-	-	-	-	-	-	-	-	3,5	-	4,9	-	8,7	20,9	-	1,0
172	Melanome der Haut	-	-	-	-	-	-	-	-	2,4	5,7	-	3,5	-	-	-	8,7	-	-	1,0
173	Sonstige Haut	-	-	-	-	-	-	-	3,0	-	-	-	-	-	-	5,8	8,7	41,9	48,0	1,2
175	Brustdrüse	-	-	-	-	-	-	-	-	-	-	-	3,5	-	-	5,8	-	20,9	-	0,6
185	Prostata	-	-	-	-	-	-	-	-	-	-	-	10,5	35,1	77,7	115,7	268,7	397,9	1104,2	23,3
186	Hoden	-	-	-	-	-	7,7	6,2	3,0	-	-	-	-	-	4,9	5,8	-	-	-	1,6
187	Sonst. und n. n. bez. männl. Geschlechtsorgane (Penis, usw.)	-	-	-	-	-	-	-	-	-	-	-	-	-	-	11,6	-	-	-	0,4
188	Harnblase	-	-	-	-	-	-	-	-	-	2,8	-	7,0	41,0	58,3	57,9	147,3	209,4	-	11,7
189	Sonst. und n. n. bez. Harnorgane (Niere, Nierenbecken, Harnleiter)	4,1	-	-	-	-	-	-	3,0	4,7	5,7	-	20,9	11,7	29,1	46,3	52,0	41,9	48,0	7,3
189.0	Niere	4,1	-	-	-	-	-	-	3,0	4,7	5,7	-	17,4	11,7	29,1	34,7	52,0	41,9	48,0	6,7
190	Auge	-	-	-	-	-	-	-	-	-	-	-	-	-	-	-	-	-	-	-
191 + 192	Gehirn und Nervensystem	-	3,8	2,4	-	-	5,2	-	3,0	11,8	8,5	11,8	14,0	5,9	29,1	5,8	8,7	-	-	5,9
193	Schilddrüse	-	-	-	-	-	-	-	-	-	-	-	3,5	11,7	-	-	17,3	-	-	1,0
194	Sonstige endokrine Drüsen	-	-	-	-	-	-	-	-	-	-	-	7,0	-	-	-	-	-	-	0,4
195 - 199	Sek. bösartige Neubildungen und sonstige Neubildungen unbekannten Sitzes	-	-	-	-	-	-	3,1	3,0	4,7	2,8	26,5	24,4	41,0	53,4	115,7	78,0	188,5	144,0	15,8
200 + 202	Maligne Lymphome (Außer Lymphogranulomatose)	4,1	-	-	2,0	-	-	-	-	2,4	-	2,9	10,5	11,7	9,7	11,6	8,7	-	-	2,8
201	Lymphogranulomatose	-	-	-	-	-	2,6	3,1	-	-	5,7	-	7,0	5,9	9,7	5,8	8,7	-	-	2,2
203	Multiples Myelom	-	-	-	-	-	-	-	-	-	-	2,9	-	-	-	5,8	-	20,9	-	0,6
204	Lymphatische Leukämie	-	-	-	-	-	-	-	-	-	2,8	-	-	5,9	4,9	5,8	8,7	-	-	1,0
205	Myeloische Leukämie	-	-	-	-	-	-	6,2	3,0	4,7	2,8	-	7,0	11,7	-	17,4	26,0	20,9	-	3,4
206 - 208	Leukämien	-	-	4,8	-	2,2	-	3,1	-	2,4	-	-	3,5	11,7	9,7	11,6	26,0	20,9	48,0	3,4
Bösartige Neubildungen insgesamt		12,3	3,8	7,2	4,0	2,2	18,1	21,7	42,6	101,7	153,6	241,2	481,3	760,5	1039,4	1712,7	2175,2	2680,6	3264,5	285,0

**7d) An bösartigen Neubildungen verstorbene Personen
nach Geschlecht, Alter und Lokalisation**
Durchschnittliche Mortalitäten je 100 000 der Bevölkerung
1980

weiblich

		1980																		weiter	
ICD Code	Lokalisation	Altersgruppen (von ... bis unter ... Jahre)																		85 und mehr	zu- sam- men
		0	5	10	15	20	25	30	35	40	45	50	55	60	65	70	75	80			
		bis																			
		5	10	15	20	25	30	35	40	45	50	55	60	65	70	75	80	85			
140	Lippe	-	-	-	-	-	-	-	-	-	-	-	-	-	-	-	4,7	-	-	0,2	
141	Zunge	-	-	-	-	-	-	-	-	-	-	2,7	-	-	-	-	4,7	-	-	0,4	
142	Hauptspeicheldrüsen	-	-	-	-	-	-	-	-	-	-	-	-	-	3,0	3,3	-	-	19,6	0,5	
144	Mundboden	-	-	-	-	-	-	-	-	-	-	-	-	-	-	-	-	-	-	-	
143 + 145	Sonstige und n. n. bez. Teile des Mundes	-	-	-	-	-	-	-	-	-	-	-	-	-	-	-	4,7	-	-	0,2	
146 - 149	Rachenring, Nasenrachenraum, Hypopharynx	-	-	-	-	-	-	-	-	-	2,9	8,2	-	4,0	-	-	-	-	-	0,9	
150	Speiseröhre	-	-	-	-	-	-	-	-	-	-	-	-	6,0	3,3	14,1	36,2	-	-	1,8	
151	Magen	-	-	-	-	-	-	-	-	7,0	8,7	11,0	17,3	20,0	48,0	62,1	117,4	163,0	274,9	20,3	
152	Dünndarm (einschl. Zwölffingerdarm)	-	-	-	-	-	-	-	-	-	-	-	-	-	-	-	-	-	-	-	
153	Dickdarm (ausgen. Mastdarm)	-	-	-	-	-	-	3,3	6,0	7,0	5,8	13,7	32,2	52,0	65,9	78,4	117,4	226,4	314,2	26,9	
154	Mastdarm	-	-	-	-	-	-	-	-	7,0	2,9	13,7	12,4	12,0	33,0	49,0	89,2	54,3	176,7	13,7	
155	Leber	-	-	-	-	-	-	-	-	-	2,9	2,7	7,4	16,0	12,0	16,3	37,6	45,3	58,9	6,1	
156	Gallenblase und Gallenwege	-	-	-	-	-	-	-	-	-	-	11,0	17,3	16,0	39,0	49,0	42,3	72,5	58,9	11,2	
157	Bauchspeicheldrüse	-	-	-	-	-	-	-	-	2,3	-	5,5	7,4	28,0	30,0	68,6	32,9	63,4	58,9	10,9	
158	Bauchfell und retroperitoneales Gewebe	-	-	-	-	-	-	-	-	-	-	-	2,5	-	-	-	4,7	-	-	0,4	
159	Sonstige und n. n. bez. Verdauungsorgane	-	-	-	-	-	-	-	-	-	2,9	-	9,9	-	-	6,5	32,9	117,8	157,1	6,2	
160	Nase, Nasennebenhöhle, Mittelohr u. d. dazugehörigen Nebenhöhlen	-	-	-	-	-	-	-	-	-	-	-	-	-	3,0	3,3	-	-	-	0,4	
161	Kehlkopf	-	-	-	-	-	-	3,3	-	-	2,9	2,7	-	-	-	3,3	-	-	-	0,7	
162	Lufttröhre, Bronchien und Lunge	-	-	-	-	-	2,7	-	-	2,3	5,8	11,0	14,9	36,0	27,0	26,1	23,5	72,5	58,9	10,0	
163	Rippenfell	-	-	-	-	-	-	-	-	-	-	-	-	4,0	3,0	-	-	18,1	-	0,7	
164	Thymus, Herz und Mediastinum	-	-	-	-	-	-	-	-	-	2,9	-	2,5	-	-	-	-	-	-	0,4	
165	Sonst. Atmungs- und intrathorakale Organe und ohne näher bezeichneten Sitz	-	-	-	-	-	-	-	-	-	-	-	-	-	-	-	-	-	-	-	
170	Knochen	-	-	-	2,1	-	-	-	-	-	-	-	-	4,0	6,0	13,1	-	9,1	19,6	1,8	
171	Bindegewebe und sonstige Weichteile	-	-	-	-	-	-	-	3,0	-	2,9	-	2,5	-	6,0	13,1	14,1	9,1	-	2,3	
172	Melanome der Haut	-	-	-	-	-	-	-	6,0	2,3	-	-	5,0	-	6,0	-	-	-	-	1,2	
173	Sonstige Haut	-	-	-	-	-	-	-	-	-	-	-	2,5	-	3,0	-	4,7	9,1	58,9	1,2	
174	Brustdrüse	-	-	-	-	-	5,3	3,3	-	23,4	52,0	57,7	104,0	59,9	80,9	78,4	122,1	90,6	137,4	36,1	
179	nicht näher bezeichnete Teile der Gebärmutter	-	-	-	-	-	-	-	-	2,3	8,7	2,7	9,9	8,0	15,0	22,9	23,5	63,4	39,3	6,6	
180	Gebärmutterhals	-	-	-	-	-	-	3,3	3,0	2,3	2,9	11,0	12,4	8,0	27,0	22,9	28,2	-	-	6,6	
182	Gebärmutter	-	-	-	-	-	-	-	-	-	-	-	2,5	4,0	9,0	9,8	14,1	9,1	19,6	2,3	
183	Eierstock, Eileiter und Ligamentum latum	-	-	-	-	-	-	-	3,0	4,7	8,7	16,5	14,9	32,0	18,0	52,3	42,3	27,2	19,6	10,9	
184	Sonst. und n. n. bez. weibl. Geschlechtsorgane (Vagina, Vulva, usw.)	-	-	-	-	2,4	-	-	-	-	-	2,7	12,4	4,0	12,0	32,7	37,6	54,3	39,3	6,8	
188	Harnblase	-	-	-	-	-	-	-	-	-	-	-	2,5	-	12,0	6,5	9,4	18,1	39,3	2,3	
189	Sonst. und n. n. bez. Harnorgane (Niere, Nierenbecken, Harnleiter)	-	-	-	-	-	-	-	3,0	2,3	-	11,0	7,4	8,0	18,0	19,6	18,8	9,1	-	5,0	
189.0	Niere	-	-	-	-	-	-	-	-	2,3	-	11,0	7,4	8,0	18,0	16,3	18,8	9,1	-	4,6	
190	Auge	-	-	-	-	-	-	-	-	-	-	-	-	-	-	-	-	9,1	-	0,2	
191 + 192	Gehirn und Nervensystem	4,2	-	-	-	-	2,7	-	-	2,3	11,6	13,7	7,4	8,0	18,0	6,5	9,4	-	-	4,8	
193	Schilddrüse	-	-	-	-	-	-	3,3	-	-	-	2,7	5,0	12,0	9,0	-	9,4	18,1	-	2,5	
194	Sonstige endokrine Drüsen	-	-	-	-	-	-	-	-	2,3	-	-	-	-	-	-	-	-	-	0,2	
195 - 199	Sek. bösartige Neubildungen und sonstige Neubildungen unbekannten Sitzes	-	-	-	-	2,4	-	-	-	2,3	14,4	8,2	19,8	24,0	24,0	49,0	98,6	172,1	176,7	17,1	
200 + 202	Maligne Lymphome (Außer Lymphogranulomatose)	-	-	-	-	-	-	-	-	-	2,9	2,7	2,5	-	3,0	16,3	9,4	-	19,6	2,1	
201	Lymphogranulomatose	-	-	-	-	2,4	-	3,3	-	2,3	2,9	2,7	-	-	-	3,3	-	9,1	19,6	1,4	
203	Multiples Myelom	-	-	-	-	-	-	-	-	-	-	-	-	4,0	3,0	-	9,4	-	-	0,7	
204	Lymphatische Leukämie	-	3,8	-	-	-	-	-	-	-	-	2,7	2,5	4,0	-	-	4,7	9,1	19,6	1,2	
205	Myeloische Leukämie	-	-	-	-	-	-	3,3	3,0	-	2,9	-	-	4,0	6,0	6,5	9,4	18,1	19,6	2,3	
206 - 208	Leukämien	-	3,8	-	-	-	-	3,3	9,1	4,7	-	5,5	2,5	4,0	6,0	3,3	23,5	18,1	-	3,7	
Bösartige Neubildungen insgesamt		4,2	7,6	-	2,1	7,1	10,7	26,1	36,3	77,2	147,3	222,5	339,2	375,6	551,4	725,3	1014,4	1422,1	1806,4	231,1	

**7e) An bösartigen Neubildungen verstorbene Personen
nach Geschlecht, Alter und Lokalisation**
Durchschnittliche Mortalitäten je 100 000 der Bevölkerung
1981

männlich

ICD Code	L o k a l i s a t i o n	Altersgruppen (von... bis unter... Jahre)																		85 und mehr	zu- sam- men
		0	5	10	15	20	25	30	35	40	45	50	55	60	65	70	75	80			
		b i s																			
		5	10	15	20	25	30	35	40	45	50	55	60	65	70	75	80	85			
140	Lippe	-	-	-	-	-	-	-	-	-	-	-	-	-	-	5,9	-	-	-	0,2	
141	Zunge	-	-	-	-	-	-	-	-	4,8	5,5	-	3,5	10,6	-	-	-	39,3	-	1,8	
142	Hauptspeicheldrüsen	-	-	-	-	-	-	-	-	-	2,8	-	-	-	10,5	-	8,5	-	-	0,8	
144	Mundboden	-	-	-	-	-	-	-	-	-	2,8	2,9	3,5	-	-	-	-	-	-	0,6	
143 + 145	Sonstige und n. n. bez. Teile des Mundes	-	-	-	-	-	-	-	-	-	-	-	3,5	-	-	-	8,5	-	-	0,4	
146 - 149	Rachenring, Nasenrachenraum, Hypopharynx	-	-	-	-	-	-	-	3,4	7,2	2,8	20,1	3,5	10,6	5,2	-	-	19,7	48,0	3,6	
150	Speiseröhre	-	-	-	-	-	-	-	-	4,8	2,8	8,6	10,4	5,3	15,7	41,4	8,5	59,0	96,1	5,1	
151	Magen	-	-	-	-	-	-	-	3,4	9,5	16,6	20,1	34,7	63,3	89,2	118,3	349,5	471,7	480,3	30,1	
152	Dünndarm (einschl. Zwölffingerdarm)	-	-	-	-	-	-	-	-	2,4	-	2,9	-	-	5,2	-	-	-	-	0,6	
153	Dickdarm (ausgen. Mastdarm)	-	-	-	-	-	-	-	3,4	7,2	5,5	11,5	31,3	47,5	73,5	141,9	179,0	275,2	336,2	21,4	
154	Mastdarm	-	-	-	-	-	-	-	3,4	2,4	13,8	17,2	13,9	26,4	52,5	82,8	93,8	176,9	192,1	13,9	
155	Leber	-	-	-	-	-	-	-	-	-	-	2,9	13,9	10,6	21,0	47,3	25,6	19,7	-	4,6	
156	Gallenblase und Gallenwege	-	-	-	-	-	-	-	-	2,4	-	-	6,9	10,6	5,2	23,7	8,5	59,0	96,1	3,2	
157	Bauchspeicheldrüse	-	-	-	-	-	-	-	-	2,4	5,5	14,4	10,4	31,7	42,0	35,5	85,2	39,3	96,1	8,9	
158	Bauchfell und retroperitoneales Gewebe	-	-	-	-	-	-	-	-	-	-	-	6,9	5,3	5,2	-	8,5	-	-	1,0	
159	Sonstige und n. n. bez. Verdauungsorgane	-	-	-	-	-	-	-	-	-	2,8	-	-	-	5,2	17,7	42,1	78,6	96,1	3,2	
160	Nase, Nasennebenhöhle, Mittelohr u. d. dazugehörigen Nebenhöhlen	-	-	-	-	-	-	-	-	-	-	-	-	-	-	-	-	-	-	-	
161	Kehlkopf	-	-	-	-	-	-	-	-	7,2	5,5	5,7	13,9	5,3	26,2	17,7	68,2	39,3	-	5,9	
162	Lufttröhre, Bronchien und Lunge	-	-	-	-	-	-	-	-	31,0	30,4	86,2	135,5	274,4	404,1	686,1	664,8	707,5	384,2	91,9	
163	Rippenfell	-	-	-	-	-	-	-	13,6	2,4	-	-	6,9	-	-	-	8,5	-	-	1,0	
164	Thymus, Herz und Mediastinum	-	-	-	-	-	-	-	-	2,4	-	-	-	5,3	-	-	-	19,7	-	0,6	
165	Sonst. Atmungs- und intrathorakale Organe und ohne näher bezeichneten Sitz	-	-	-	-	-	-	-	-	-	-	-	-	-	-	-	-	-	-	-	
170	Knochen	-	-	-	4,1	-	-	-	3,4	-	2,8	-	3,5	-	-	11,8	-	-	-	1,4	
171	Bindegewebe und sonstige Weichteile	-	3,9	-	-	2,2	-	-	3,4	2,4	-	5,7	3,5	5,3	-	11,8	-	19,7	-	2,2	
172	Melanome der Haut	-	-	-	-	-	-	-	3,4	2,4	-	-	-	15,8	-	-	17,0	-	48,0	1,4	
173	Sonstige Haut	-	-	-	-	-	-	-	-	-	-	-	-	-	10,5	-	-	59,0	-	1,0	
175	Brustdrüse	-	-	-	-	-	-	-	-	-	-	-	-	-	-	5,9	-	-	-	0,2	
185	Prostata	-	-	-	-	-	-	-	-	-	2,8	-	13,9	10,6	89,2	136,0	204,6	373,4	480,3	19,8	
186	Hoden	-	-	-	4,1	-	2,5	2,9	3,4	2,4	2,8	-	-	-	-	-	-	19,8	-	1,6	
187	Sonst. und n. n. bez. männl. Geschlechtsorgane (Penis, usw.)	-	-	-	-	-	-	-	-	-	-	-	-	-	-	-	-	-	-	-	
188	Harnblase	-	-	-	-	-	-	-	3,4	-	-	5,7	3,5	21,1	68,2	71,0	85,2	216,2	48,0	10,9	
189	Sonst. und n. n. bez. Harnorgane (Niere, Nierenbecken, Harnleiter)	-	-	-	-	-	-	-	3,4	4,8	5,5	5,7	13,9	31,7	15,7	47,3	34,1	59,0	-	6,9	
189.0	Niere	-	-	-	-	-	-	-	3,4	4,8	5,5	5,7	10,4	31,7	15,7	35,5	34,1	59,0	-	6,3	
190	Auge	-	-	-	-	-	-	-	-	-	-	-	-	-	-	-	-	-	-	-	
191 + 192	Gehirn und Nervensystem	-	-	-	-	-	2,5	-	3,4	4,8	2,8	11,5	20,8	10,6	42,0	11,8	-	19,8	-	5,5	
193	Schilddrüse	-	-	-	-	-	2,5	-	-	-	-	-	-	-	-	-	17,0	-	-	0,6	
194	Sonstige endokrine Drüsen	-	-	-	-	-	-	-	-	-	-	5,7	-	-	5,2	-	-	-	-	0,6	
195 - 199	Sek. bösartige Neubildungen und sonstige Neubildungen unbekannten Sitzes	-	-	-	-	-	-	5,7	-	4,8	13,8	11,5	31,3	63,3	89,2	141,9	170,5	314,5	432,3	23,8	
200 + 202	Maligne Lymphome (Außer Lymphogranulomatose)	-	-	-	-	-	2,5	5,7	-	4,8	2,8	2,9	3,5	26,4	15,7	11,8	25,6	39,3	48,0	4,8	
201	Lymphogranulomatose	-	-	-	-	-	-	2,9	-	4,8	-	-	3,5	-	5,2	-	-	-	-	1,0	
203	Multiples Myelom	-	-	-	-	-	-	-	-	-	-	-	3,5	10,6	15,7	17,7	8,5	-	-	2,0	
204	Lymphatische Leukämie	-	3,9	-	-	4,3	-	-	-	2,4	2,8	-	3,5	-	5,2	5,9	34,1	59,0	-	3,0	
205	Myeloische Leukämie	-	-	-	-	-	-	-	-	-	-	-	3,5	-	10,5	-	8,5	59,0	-	1,4	
206 - 208	Leukämien	-	-	-	-	-	-	-	-	-	-	2,9	3,5	-	10,5	17,7	17,0	19,8	-	2,0	
Bösartige Neubildungen insgesamt		-	7,8	-	8,1	6,5	10,1	17,1	50,9	119,2	132,6	244,2	410,0	701,8	1144,1	1709,3	2182,1	3262,6	2881,6	288,6	

**7f) An bösartigen Neubildungen verstorbene Personen
nach Geschlecht, Alter und Lokalisation**
Durchschnittliche Mortalitäten je 100 000 der Bevölkerung
1981

weiblich

ICD Code	Lokalisation	Altersgruppen (von...bis unter... Jahre)																		85 und mehr	zusammen
		0	5	10	15	20	25	30	35	40	45	50	55	60	65	70	75	80			
		bis																			
		5	10	15	20	25	30	35	40	45	50	55	60	65	70	75	80	85			
140	Lippe	-	-	-	-	-	-	-	-	-	-	-	-	-	-	-	-	-	-	-	
141	Zunge	-	-	-	-	-	-	-	-	4,7	-	-	-	-	-	-	-	-	-	0,4	
142	Hauptspeicheldrüsen	-	-	-	-	-	-	-	-	2,3	-	-	-	-	3,2	3,3	-	-	-	0,5	
144	Mundboden	-	-	-	-	-	-	-	-	-	-	-	-	-	-	-	-	-	-	-	
143 + 145	Sonstige und n. n. bez. Teile des Mundes	-	-	-	-	-	-	-	-	-	2,8	-	-	-	-	-	-	-	-	0,2	
146 - 149	Rachenring, Nasenrachenraum, Hypopharynx	-	-	-	-	-	-	-	-	-	-	-	2,5	-	-	6,5	-	-	-	0,5	
150	Speiseröhre	-	-	-	-	-	-	-	-	-	-	-	-	3,6	3,2	3,3	4,6	42,7	18,4	1,8	
151	Magen	-	-	-	-	-	-	3,0	3,4	9,4	5,6	8,4	17,6	21,6	28,9	71,7	155,1	264,5	312,4	24,5	
152	Dünndarm (einschl. Zwölffingerdarm)	-	-	-	-	-	-	-	-	-	2,8	-	-	-	3,2	3,3	4,6	-	-	0,7	
153	Dickdarm (ausgen. Mastdarm)	-	-	-	-	-	-	9,0	-	7,0	11,2	14,0	10,1	28,8	51,4	91,2	104,9	238,9	147,0	23,2	
154	Mastdarm	-	-	-	-	-	-	-	-	-	8,4	2,8	7,6	18,0	25,7	39,1	63,9	68,2	128,7	10,9	
155	Leber	-	-	-	-	-	-	-	3,4	2,3	2,8	2,8	5,0	7,2	12,8	19,5	9,1	17,1	18,4	4,1	
156	Gallenblase und Gallenwege	-	-	-	-	-	-	-	-	2,3	-	14,0	12,6	14,4	25,7	45,6	73,0	93,8	91,9	12,3	
157	Bauchspeicheldrüse	-	-	-	-	-	-	-	-	2,3	-	5,6	17,6	10,8	25,7	26,1	59,3	76,8	36,8	9,5	
158	Bauchfell und retroperitoneales Gewebe	-	-	-	-	-	-	-	-	-	-	-	-	3,6	-	6,5	4,6	-	-	0,7	
159	Sonstige und n. n. bez. Verdauungsorgane	-	-	-	-	-	-	-	-	2,3	-	2,8	7,6	3,6	12,8	19,5	22,8	25,6	-	4,3	
160	Nase, Nasennebenhöhle, Mittelohr u. d. dazugehörigen Nebenhöhlen	-	-	-	-	-	-	-	-	-	-	-	-	-	-	3,3	-	-	-	0,2	
161	Kehlkopf	-	-	-	-	-	-	-	-	-	-	2,8	-	-	-	-	-	-	-	0,2	
162	Lufttröhre, Bronchien und Lunge	-	-	-	-	-	-	-	3,4	-	2,8	5,6	17,6	25,2	35,3	52,1	41,0	93,8	55,1	12,1	
163	Rippenfell	-	-	-	-	-	-	-	-	-	-	-	-	2,5	-	3,2	-	-	8,5	0,5	
164	Thymus, Herz und Mediastinum	-	-	-	-	-	-	-	-	-	-	-	-	-	-	3,3	-	-	-	0,2	
165	Sonst. Atmungs- und intrathorakale Organe und ohne näher bezeichneten Sitz	-	-	-	-	-	-	-	-	-	-	-	-	-	-	-	-	-	-	-	
170	Knochen	-	-	-	-	-	-	-	-	-	-	2,8	-	-	-	-	13,7	-	-	0,7	
171	Bindegewebe und sonstige Weichteile	-	-	-	-	6,9	-	-	-	-	-	2,8	2,5	3,6	6,4	6,5	4,6	-	36,8	2,3	
172	Melanome der Haut	-	-	-	-	-	-	3,0	-	-	-	-	-	2,5	10,8	-	3,3	9,1	-	1,4	
173	Sonstige Haut	-	-	-	-	-	-	-	-	-	-	-	-	-	3,2	-	-	17,1	36,8	0,9	
174	Brustdrüse	-	-	-	-	-	-	-	13,6	23,5	30,7	44,6	73,0	72,1	118,8	81,5	100,3	128,0	220,5	35,9	
179	nicht näher bezeichnete Teile der Gebärmutter	-	-	-	-	-	-	3,0	-	-	-	2,8	7,6	28,8	16,1	32,6	41,0	25,6	36,8	7,5	
180	Gebärmutterhals	-	-	-	-	-	2,6	3,0	3,4	2,3	8,4	5,6	12,6	7,2	35,3	16,3	4,6	34,1	18,4	6,8	
182	Gebärmutter	-	-	-	-	-	-	-	-	-	-	-	-	-	3,2	6,5	13,7	8,5	18,4	1,4	
183	Eierstock, Eileiter und Ligamentum latum	-	-	-	-	-	-	3,0	3,4	-	16,7	14,0	32,7	21,6	12,8	42,4	59,3	34,1	55,1	12,3	
184	Sonst. und n. n. bez. weibl. Geschlechtsorgane (Vagina, Vulva, usw.)	-	-	-	-	-	-	-	-	-	-	-	2,5	21,6	16,1	13,0	45,6	59,7	92,0	6,8	
188	Harnblase	-	-	-	-	-	-	-	-	-	2,8	-	2,5	7,2	9,6	13,0	31,9	17,1	-	3,6	
189	Sonst. und n. n. bez. Harnorgane (Niere, Nierenbecken, Harnleiter)	-	-	-	-	-	-	-	-	-	-	-	10,1	10,8	19,3	3,3	18,2	17,1	-	3,6	
189.0	Niere	-	-	-	-	-	-	-	-	-	-	-	7,6	10,8	16,1	3,3	13,7	17,1	-	3,0	
190	Auge	-	-	-	-	-	-	-	3,4	-	-	-	-	-	-	-	-	-	-	0,2	
191 + 192	Gehirn und Nervensystem	-	4,1	-	6,4	-	-	-	3,4	2,3	2,8	8,4	20,1	10,8	22,5	6,5	-	-	-	5,4	
193	Schilddrüse	-	-	-	-	-	-	-	-	2,3	-	-	5,0	3,6	9,6	6,5	18,2	-	-	2,3	
194	Sonstige endokrine Drüsen	-	-	-	-	-	-	-	-	-	-	-	-	-	-	-	-	-	-	-	
195 - 199	Sek. bösartige Neubildungen und sonstige Neubildungen unbekannten Sitzes	-	-	-	-	-	-	-	-	-	5,6	11,2	15,1	50,5	51,4	88,0	100,3	204,7	294,1	23,4	
200 + 202	Maligne Lymphome (Außer Lymphogranulomatose)	-	4,1	-	-	-	-	-	-	-	-	5,6	-	-	12,8	6,5	9,1	8,5	18,4	2,3	
201	Lymphogranulomatose	-	-	-	-	2,3	-	-	-	4,7	-	2,8	2,5	-	-	6,5	-	8,5	18,4	1,6	
203	Multiplies Myelom	-	-	-	-	-	-	-	-	-	-	2,8	-	3,6	9,6	9,8	13,7	-	-	2,0	
204	Lymphatische Leukämie	-	-	-	2,1	-	-	-	3,4	-	-	-	-	10,8	-	9,8	4,6	-	18,4	1,8	
205	Myeloische Leukämie	-	-	-	-	-	-	-	-	-	5,6	8,4	2,5	10,8	3,2	3,3	9,1	17,1	18,4	2,9	
206 - 208	Leukämien	-	4,1	-	-	-	2,6	-	-	-	5,6	8,4	2,5	3,6	9,6	16,3	18,2	25,6	-	4,3	
Bösartige Neubildungen insgesamt		-	12,2	-	8,5	9,2	5,3	24,0	40,8	68,1	114,4	178,6	294,7	414,5	590,9	765,6	1058,2	1535,6	1690,9	236,3	

**7g) An bösartigen Neubildungen verstorbene Personen
nach Geschlecht, Alter und Lokalisation**
Durchschnittliche Mortalitäten je 100 000 der Bevölkerung
1979 bis 1981

männlich

ICD Code	Lokalisation	Altersgruppen (von...bis unter... Jahre)																		85 und mehr	zu- sam- men
		0	5	10	15	20	25	30	35	40	45	50	55	60	65	70	75	80			
		bis																			
		5	10	15	20	25	30	35	40	45	50	55	60	65	70	75	80	85			
140	Lippe	-	-	-	-	-	-	-	-	-	-	-	-	-	1,9	2,9	7,0	-	0,2		
141	Zunge	-	-	-	-	-	-	-	-	1,6	3,8	4,9	4,7	9,5	1,6	3,9	2,9	14,0	-	1,7	
142	Hauptspeicheldrüsen	-	-	-	-	-	-	-	-	1,0	-	1,9	-	-	1,9	3,3	-	5,8	7,0	0,6	
144	Mundboden	-	-	-	-	-	-	-	-	-	-	2,8	2,0	1,2	-	1,9	-	-	-	0,5	
143 + 145	Sonstige und n. n. bez. Teile des Mundes	-	-	-	-	-	-	-	-	-	-	-	-	1,2	-	1,6	-	5,8	-	0,3	
146 - 149	Rachenring, Nasenrachenraum, Hypopharynx	-	-	-	-	-	-	-	3,0	5,6	4,7	10,8	4,7	3,8	4,9	7,7	5,8	20,9	16,0	3,0	
150	Speiseröhre	-	-	-	-	-	-	1,0	1,0	3,2	10,3	6,9	10,5	26,5	22,9	29,0	34,9	55,8	96,0	6,7	
151	Magen	-	-	-	-	-	-	1,0	2,0	8,0	8,5	20,7	28,1	68,2	103,2	150,6	258,6	348,8	399,9	26,9	
152	Dünndarm (einschl. Zwölffingerdarm)	-	-	-	-	-	-	-	-	-	-	1,0	-	-	1,6	-	5,8	-	-	0,3	
153	Dickdarm (ausgen. Mastdarm)	-	-	-	-	-	1,7	-	1,0	4,8	5,6	8,9	28,1	49,2	57,3	150,6	174,4	265,1	383,9	20,4	
154	Mastdarm	-	-	-	-	-	-	-	2,0	3,2	12,2	12,8	18,7	20,8	57,3	86,9	133,7	160,5	159,9	14,4	
155	Leber	-	-	-	-	-	0,9	1,0	-	0,9	6,9	5,9	3,8	19,7	30,9	29,1	20,9	16,0	3,9	-	
156	Gallenblase und Gallenwege	-	-	-	-	-	-	-	-	0,8	0,9	-	2,3	9,5	18,0	23,2	17,4	48,8	48,0	3,2	
157	Bauchspeicheldrüse	-	-	-	-	-	-	-	-	4,0	11,3	11,8	19,9	36,0	37,7	40,5	63,9	69,8	80,0	9,6	
158	Bauchfell und retroperitoneales Gewebe	-	-	-	-	-	-	-	-	-	-	1,0	2,3	1,9	1,6	-	2,9	14,0	32,0	0,7	
159	Sonstige und n. n. bez. Verdauungsorgane	-	-	-	-	-	-	-	-	-	3,8	2,0	7,0	-	14,7	27,0	32,0	48,8	80,0	3,8	
160	Nase, Nasennebenhöhle, Mittelohr u. d. dazugehörigen Nebenhöhlen	-	-	-	-	-	-	-	-	-	-	-	-	1,9	-	-	-	-	-	0,1	
161	Kehlkopf	-	-	-	-	-	-	-	-	4,0	7,5	5,9	12,9	15,2	22,9	17,4	61,0	27,9	-	5,7	
162	Lufttröhre, Bronchien und Lunge	-	-	-	-	-	-	-	11,2	25,5	34,8	97,5	166,2	312,5	427,4	629,4	723,6	697,6	383,9	95,3	
163	Rippenfell	-	-	-	-	-	-	-	1,0	0,8	-	1,0	3,5	-	3,3	7,7	2,9	-	-	0,9	
164	Thymus, Herz und Mediastinum	-	-	-	-	-	-	-	-	0,8	-	-	2,3	1,9	3,3	7,7	2,9	7,0	16,0	0,9	
165	Sonst. Atmungs- und intrathorakale Organe und ohne näher bezeichneten Sitz	-	-	-	-	-	-	-	-	-	-	-	-	-	-	-	-	-	-	-	
170	Knochen	-	-	-	2,7	-	0,9	1,0	2,0	-	1,9	3,0	2,3	3,8	6,6	7,7	8,7	20,9	-	2,0	
171	Bindegewebe und sonstige Weichteile	1,4	1,2	0,8	-	0,7	-	1,0	1,0	1,6	-	2,0	4,7	5,7	1,6	3,9	5,8	14,0	-	1,6	
172	Melanome der Haut	-	-	-	-	-	-	-	-	2,4	4,7	-	3,5	5,7	1,6	1,9	8,7	7,0	16,0	1,4	
173	Sonstige Haut	-	-	-	-	-	-	-	1,0	-	-	-	-	-	3,3	1,9	2,9	34,9	32,0	0,8	
175	Brustdrüse	-	-	-	-	-	-	-	-	-	-	-	2,3	-	1,6	3,9	-	14,0	16,0	0,5	
185	Prostata	-	-	-	-	-	-	-	-	-	1,9	1,0	11,7	20,8	80,2	156,4	255,7	390,7	703,8	22,5	
186	Hoden	-	-	-	1,3	1,5	3,4	3,1	3,0	0,8	0,9	-	-	-	1,6	1,9	-	7,0	-	1,3	
187	Sonst. und n. n. bez. männl. Geschlechtsorgane (Penis, usw.)	-	-	-	-	-	-	-	-	-	-	-	-	-	-	3,9	5,8	-	-	0,3	
188	Harnblase	-	-	-	-	-	-	-	1,0	-	3,8	3,0	5,9	26,5	54,0	63,7	107,5	167,4	64,0	10,4	
189	Sonst. und n. n. bez. Harnorgane (Niere, Nierenbecken, Harnleiter)	1,4	-	-	-	-	0,9	-	4,1	4,8	8,5	5,9	15,2	22,7	21,3	38,6	32,0	34,9	16,0	6,7	
189.0	Niere	1,4	-	-	-	-	0,9	-	4,1	4,8	8,5	5,9	12,9	22,7	19,7	29,0	32,0	34,9	16,0	6,2	
190	Auge	-	-	-	-	-	-	-	-	-	-	-	-	-	-	-	2,9	-	-	0,1	
191 + 192	Gehirn und Nervensystem	-	1,2	0,8	-	-	3,4	-	4,1	7,2	8,5	11,8	18,7	11,4	24,6	13,5	2,9	14,0	-	5,7	
193	Schilddrüse	-	-	-	-	0,7	0,9	-	-	-	-	1,0	1,2	3,8	1,6	1,9	11,6	-	-	0,8	
194	Sonstige endokrine Drüsen	-	-	-	-	-	-	-	-	0,8	-	2,0	2,3	-	1,6	-	-	-	-	0,4	
195 - 199	Sek. bösartige Neubildungen und sonstige Neubildungen unbekannten Sitzes	-	-	-	0,7	-	0,9	4,1	2,0	4,8	12,2	17,7	23,4	53,0	65,5	113,9	125,0	209,3	191,9	18,3	
200 + 202	Maligne Lymphome (Außer Lymphogranulomatose)	1,4	1,2	-	1,3	-	1,7	2,1	-	2,4	0,9	4,9	9,4	17,0	14,7	11,6	20,3	14,0	16,0	3,9	
201	Lymphogranulomatose	-	-	-	-	-	0,9	2,1	-	4,0	2,8	-	4,7	5,7	6,6	5,8	2,9	-	16,0	1,8	
203	Multiples Myelom	-	-	-	-	-	-	-	-	-	-	1,0	4,7	-	6,6	7,7	5,8	14,0	-	1,3	
204	Lymphatische Leukämie	-	1,2	-	-	2,2	-	-	1,0	1,6	1,9	2,0	1,2	3,8	3,3	7,7	23,2	20,9	16,0	2,1	
205	Myeloische Leukämie	-	-	-	-	-	0,9	3,1	1,0	1,6	1,9	1,0	4,7	3,8	3,3	9,7	17,4	27,9	-	2,2	
206 - 208	Leukämien	-	-	1,6	-	0,7	-	1,0	2,0	0,8	1,9	3,9	3,5	3,8	9,0	15,4	23,2	20,9	16,0	2,9	
Bösartige Neubildungen insgesamt		4,1	4,9	3,2	6,0	5,9	17,1	20,6	44,7	94,7	160,8	254,0	438,8	753,8	1111,9	1687,3	2228,9	2825,4	2815,1	285,6	

**7h) An bösartigen Neubildungen verstorbene Personen
nach Geschlecht, Alter und Lokalisation
Durchschnittliche Mortalitäten je 100 000 der Bevölkerung
1979 bis 1981**

weiblich

ICD Code	Lokalisation	Altersgruppen (von...bis unter... Jahre)																		85 und mehr	zu- sam- men
		0	5	10	15	20	25	30	35	40	45	50	55	60	65	70	75	80			
		bis																			
		5	10	15	20	25	30	35	40	45	50	55	60	65	70	75	80	85			
140	Lippe	-	-	-	-	-	-	-	-	-	-	-	-	-	-	-	1,6	-	-	0,1	
141	Zunge	-	-	-	-	-	-	-	-	1,6	1,0	0,9	-	-	-	-	1,6	-	-	0,3	
142	Hauptspeicheldrüsen	-	-	-	-	-	-	-	-	0,8	-	-	-	-	3,0	2,2	1,6	-	6,5	0,5	
144	Mundboden	-	-	-	-	-	-	-	-	-	-	-	-	-	1,0	-	1,6	-	-	0,1	
143 + 145	Sonstige und n. n. bez. Teile des Mundes	-	-	-	-	-	-	-	-	-	1,0	-	-	-	-	-	3,1	-	-	0,2	
146 - 149	Rachenring, Nasenrachenraum, Hypopharynx	-	-	-	-	-	-	-	-	-	1,0	2,7	1,7	1,3	-	2,2	-	-	-	0,5	
150	Speiseröhre	-	-	-	-	-	-	-	-	-	-	1,8	-	2,6	3,0	7,7	9,4	30,1	6,5	1,8	
151	Magen	-	-	-	-	-	-	1,1	2,0	6,3	7,6	6,4	15,1	19,3	46,4	73,3	130,1	204,7	268,5	21,6	
152	Dünndarm (einschl. Zwölffingerdarm)	-	-	-	-	-	-	-	-	-	1,0	-	-	1,3	1,0	1,1	1,6	-	-	0,3	
153	Dickdarm (ausgen. Mastdarm)	-	-	-	-	-	-	5,4	3,0	6,3	8,6	14,6	20,9	46,4	51,5	93,0	128,5	204,7	203,0	24,9	
154	Mastdarm	-	-	-	-	-	-	-	2,0	2,4	6,7	10,0	11,7	21,9	29,3	44,8	76,8	75,3	131,0	12,9	
155	Leber	-	-	-	-	-	-	-	2,0	0,8	4,8	2,7	6,7	9,0	10,1	18,6	20,4	27,1	32,7	4,7	
156	Gallenblase und Gallenwege	-	-	-	-	-	-	-	-	0,8	2,9	11,9	14,2	12,9	33,3	44,8	65,8	75,3	58,9	11,5	
157	Bauchspeicheldrüse	-	-	-	-	-	-	-	-	1,6	-	7,3	10,9	16,8	28,3	43,8	48,6	66,2	58,9	9,8	
158	Bauchfell und retroperitoneales Gewebe	-	-	-	-	-	-	-	-	-	-	-	0,8	2,6	1,0	2,2	4,7	3,0	-	0,6	
159	Sonstige und n. n. bez. Verdauungsorgane	-	-	-	-	-	-	-	-	0,8	1,0	0,9	6,7	2,6	5,0	14,2	23,5	60,2	72,0	4,6	
160	Nase, Nasennebenhöhle, Mittelohr u. d. dazugehörigen Nebenhöhlen	-	-	-	-	-	-	-	-	-	-	-	-	-	1,0	2,2	1,6	-	-	0,2	
161	Kehlkopf	-	-	-	-	-	-	1,1	-	-	1,0	1,8	0,8	-	-	1,1	-	-	6,5	0,4	
162	Lufttröhre, Bronchien und Lunge	-	-	-	-	-	0,9	-	1,0	1,6	5,7	8,2	15,1	37,4	29,3	40,5	42,3	78,3	45,8	11,4	
163	Rippenfell	-	-	-	-	-	-	-	-	-	1,0	-	1,7	1,3	3,0	1,1	1,6	9,0	-	0,7	
164	Thymus, Herz und Mediastinum	-	-	-	-	-	-	-	-	-	1,0	-	0,8	1,3	-	2,2	-	3,0	-	0,4	
165	Sonst. Atmungs- und intrathorakale Organe und ohne näher bezeichneten Sitz	-	-	-	-	-	-	-	-	-	-	-	-	-	-	-	-	-	-	-	
170	Knochen	1,4	-	-	0,7	-	-	-	-	-	-	0,9	-	1,3	2,0	5,5	7,8	6,0	6,5	1,1	
171	Bindegewebe und sonstige Weichteile	-	-	-	-	2,4	-	1,1	1,0	0,8	2,9	1,8	3,3	1,3	6,1	7,7	9,4	6,0	26,2	2,4	
172	Melanome der Haut	-	-	-	-	0,8	-	1,1	2,0	0,8	1,9	-	3,3	5,2	3,0	1,1	3,1	3,0	6,5	1,4	
173	Sonstige Haut	-	-	-	-	-	-	-	-	-	-	-	0,8	-	3,0	-	3,1	9,0	45,8	0,9	
174	Brustdrüse	-	-	-	-	-	1,8	2,2	9,1	24,4	41,0	58,4	80,3	74,7	93,9	88,6	106,6	132,5	183,4	36,7	
179	nicht näher bezeichnete Teile der Gebärmutter	-	-	-	-	-	-	1,1	1,0	0,8	2,9	1,8	8,4	19,3	14,1	27,3	32,9	36,1	32,7	6,5	
180	Gebärmutterhals	-	-	-	-	-	0,9	2,2	4,0	3,2	8,6	9,1	12,5	12,9	27,3	19,7	21,9	18,1	13,1	7,2	
182	Gebärmutter	-	-	-	-	-	-	-	-	-	1,0	2,7	3,3	3,9	7,1	10,9	20,4	9,0	13,1	2,7	
183	Eierstock, Eileiter und Ligamentum latum	-	-	-	-	-	-	1,1	3,0	2,4	14,3	16,4	23,4	27,1	27,3	43,8	47,0	36,1	39,3	12,1	
184	Sonst. und n. n. bez. weibl. Geschlechtsorgane (Vagina, Vulva, usw.)	-	-	-	-	0,8	-	-	-	-	1,9	1,8	8,4	9,0	22,2	23,0	42,3	51,2	72,0	7,1	
188	Harnblase	-	-	-	-	-	-	-	-	-	1,0	-	1,7	5,2	9,1	15,3	25,1	18,1	13,1	3,2	
189	Sonst. und n. n. bez. Harnorgane (Niere, Nierenbecken, Harnleiter)	-	-	-	-	-	-	-	2,0	0,8	1,0	4,6	5,9	9,0	16,1	12,0	23,5	12,0	-	4,1	
189.0	Niere	-	-	-	-	-	-	-	1,0	0,8	1,0	4,6	5,0	9,0	15,1	10,9	21,9	12,0	-	3,8	
190	Auge	-	-	-	-	-	-	-	1,0	-	-	-	0,8	-	-	-	-	3,0	-	0,2	
191 + 192	Gehirn und Nervensystem	1,4	2,5	-	2,1	-	0,9	-	3,0	3,2	5,3	8,2	13,4	10,3	19,2	6,6	6,3	-	-	4,9	
193	Schilddrüse	-	-	-	-	-	-	1,1	-	0,8	-	1,8	4,2	10,3	6,1	3,3	9,4	9,0	-	2,1	
194	Sonstige endokrine Drüsen	-	-	-	-	-	-	-	-	1,6	-	-	-	-	-	-	-	-	-	0,1	
195 - 199	Sek. bösartige Neubildungen und sonstige Neubildungen unbekannten Sitzes	-	-	-	-	0,8	0,9	-	1,0	1,6	7,6	12,8	20,9	32,2	45,4	75,5	103,5	171,6	275,1	21,1	
200 + 202	Maligne Lymphome (Außer Lymphogranulomatose)	-	1,3	-	-	-	-	-	-	0,8	1,9	2,7	2,5	-	8,1	10,9	6,3	6,0	13,1	2,1	
201	Lymphogranulomatose	-	-	-	-	1,6	-	1,1	-	3,2	1,9	1,8	2,5	1,3	1,0	5,5	1,6	9,0	13,1	1,6	
203	Multiples Myelom	-	-	-	-	-	-	-	-	-	-	0,9	2,5	3,9	8,1	5,5	9,4	-	-	1,5	
204	Lymphatische Leukämie	-	2,5	0,8	1,4	-	-	-	1,0	-	-	1,8	0,8	6,4	-	5,5	4,7	6,0	19,6	1,6	
205	Myeloische Leukämie	-	-	-	-	0,8	-	3,2	2,0	-	2,9	3,7	1,7	5,2	6,1	6,6	11,0	12,0	13,1	2,6	
206 - 208	Leukämien	-	2,5	-	-	-	0,9	4,3	4,0	1,6	1,9	5,5	2,5	3,9	7,1	10,9	17,2	18,1	6,5	3,7	
Bösartige Neubildungen insgesamt		2,8	8,9	0,8	4,2	7,1	6,2	25,9	44,4	68,6	142,2	206,3	310,4	418,8	578,3	780,0	1076,9	1408,9	1683,3	234,7	

Tabellenteil II

Gesamtzahl der in den Jahren 1979 – 1981 erfaßten Personen

Seite

Bösartige Neubildungen der Mundhöhle und des Rachens

140	Lippe	79
141	Zunge	79
142	Hauptspeicheldrüsen	79
143 + 145	Zahnfleisch, sonst. und n.n. bez. Teile des Mundes	79
144	Mundboden	79
146 - 149	Rachenring, Nasenrachenraum, Hypopharynx und Rachen o.n. A.	79
140 - 149	Mundhöhle und Rachen insgesamt	80

Bösartige Neubildungen der Verdauungsorgane und des Bauchfells

150	Speiseröhre	80
151	Magen	80
152	Dünndarm, einschl. des Zwölffingerdarmes	80
153	Dickdarm ausgen. Mastdarm	80
154	Mastdarm und Übergangsstelle des Colon sigmoideum in das Rektum	80
155	Leber	81
156	Gallenblase und Gallenwege	81
157	Bauchspeicheldrüse	81
158	Bauchfell und retroperitoneales Gewebe	81
159	Sonstige n.n. bez. Verdauungsorgane	81
150 - 159	Verdauungsorgane und Bauchfell insgesamt	81

Bösartige Neubildungen der Atmungs- und intrathorakalen Organe

160	Nase, Nasennebenhöhle, Mittelohr u.d. dazugehörigen Nebenhöhlen	82
161	Kehlkopf	82
162	Lufttröhre, Bronchien und Lunge	82
163	Rippenfell	82
164	Thymus, Herz und Mediastinum	82
165	Sonst. Atmungs- und intrathorakale Organe	82
160 - 165	Atmungs- und intrathorakale Organe insgesamt	82

Bösartige Neubildungen der Knochen, des Bindegewebes, der Haut und der Brustdrüse

170	Knochen	83
171	Bindegewebe und sonstige Weichteile	83
172	Melanome der Haut	83
173	Sonstige Haut	83
174	Weibliche Brustdrüse	83
175	Männliche Brustdrüse	83
170 - 175	Knochen, Bindegewebe, Haut und Brustdrüse insgesamt	84

Bösartige Neubildungen der Harn- und Geschlechtsorgane

	Seite
179	Nicht näher bezeichnete Teile der Gebärmutter 84
180	Gebärmutterhals 84
182	Gebärmutter 84
183	Eierstock, Eileiter und Ligamentum latum 84
184	Sonstige und n.n. bez. weibl. Geschlechtsorgane (Vagina, Vulva, usw.) 85
185	Prostata 85
186	Hoden 85
187	Sonstige und n.n. bez. männl. Geschlechtsorgane (Penis, usw.) 85
188	Harnblase 85
189	Sonstige und n.n. bez. Harnorgane (Niere, Nierenbecken, Harnleiter) 85
189.0	Niere 86
179 - 189	Harn- und Geschlechtsorgane insgesamt 86

Bösartige Neubildungen sonstiger und n.n. bez. Sitze

190	Auge 86
191 + 192	Gehirn und Nervensystem 86
193	Schilddrüse 86
194	Sonstige endokrine Drüsen 86
195 - 199	Sek. bösartige Neubildungen und sonstige Neubildungen unbekannten Sitzes 87
190 - 199	Sonst. und nicht näher bezeichnete Sitze insgesamt 87

Neubildungen der lymphatischen und blutbildenden Organe

200 + 202	Maligne Lymphome 87
201	Lymphogranulomatose 87
203	Multiples Myelom 87
204	Lymphatische Leukämie 87
205	Myeloische Leukämie 88
206 - 208	Sonstige und n.n. bez. Leukämien 88
200 - 208	Lymphatische und blutbildende Organe insgesamt 88

Bösartige Neubildungen insgesamt	88
---	-----------

GESAMTZAHL DER IN DEN JAHREN 1979 - 1981 ERFASTEN PERSONEN
140 = LIPPE

VON ... BIS UNTER ...	ABSOLUT			PROZENT	
	M	W	ZUS.	M	W
0 - 5	-	-	-	-	-
5 - 10	-	-	-	-	-
10 - 15	-	-	-	-	-
15 - 20	-	-	-	-	-
20 - 25	-	-	-	-	-
25 - 30	-	-	-	-	-
30 - 35	-	-	-	-	-
35 - 40	-	-	-	-	-
40 - 45	-	-	-	-	-
45 - 50	1	1	2	11.1	25.0
50 - 55	1	-	1	11.1	-
55 - 60	2	1	3	22.2	25.0
60 - 65	-	1	1	-	25.0
65 - 70	2	-	2	22.2	-
70 - 75	3	-	3	33.3	-
75 - 80	-	-	-	-	-
80 - 85	-	1	1	-	25.0
85 U M.	-	-	-	-	-
ZUS.	9	4	13	100.0	100.0

GESAMTZAHL DER IN DEN JAHREN 1979 - 1981 ERFASTEN PERSONEN
141 = ZUNGE

VON ... BIS UNTER ...	ABSOLUT			PROZENT	
	M	W	ZUS.	M	W
0 - 5	-	-	-	-	-
5 - 10	-	-	-	-	-
10 - 15	-	-	-	-	-
15 - 20	-	-	-	-	-
20 - 25	-	-	-	-	-
25 - 30	-	-	-	-	-
30 - 35	-	1	1	-	4.5
35 - 40	2	-	2	3.0	-
40 - 45	5	2	7	7.5	9.1
45 - 50	16	3	19	23.9	13.6
50 - 55	10	6	16	14.9	27.3
55 - 60	11	2	13	16.4	9.1
60 - 65	8	1	9	11.9	4.5
65 - 70	7	3	10	10.4	13.6
70 - 75	5	1	6	7.5	4.5
75 - 80	3	1	4	4.5	4.5
80 - 85	-	1	1	-	4.5
85 U M.	-	1	1	-	4.5
ZUS.	67	22	89	100.0	100.0

142 = HAUPTSPEICHELDRUESEN

VON ... BIS UNTER ...	ABSOLUT			PROZENT	
	M	W	ZUS.	M	W
0 - 5	-	-	-	-	-
5 - 10	-	-	-	-	-
10 - 15	-	-	-	-	-
15 - 20	1	-	1	5.6	-
20 - 25	-	-	-	-	-
25 - 30	1	-	1	5.6	-
30 - 35	-	-	-	-	-
35 - 40	-	1	1	-	6.3
40 - 45	1	1	2	5.6	6.3
45 - 50	1	-	1	5.6	-
50 - 55	2	-	2	11.1	-
55 - 60	1	1	2	5.6	6.3
60 - 65	1	1	2	5.6	6.3
65 - 70	3	1	4	16.7	6.3
70 - 75	2	5	7	11.1	31.3
75 - 80	4	3	7	22.2	18.8
80 - 85	1	1	2	5.6	6.3
85 U M.	-	2	2	-	12.5
ZUS.	18	16	34	100.0	100.0

144 = MUNDBODEN

VON ... BIS UNTER ...	ABSOLUT			PROZENT	
	M	W	ZUS.	M	W
0 - 5	-	-	-	-	-
5 - 10	-	-	-	-	-
10 - 15	-	-	-	-	-
15 - 20	-	-	-	-	-
20 - 25	-	-	-	-	-
25 - 30	-	-	-	-	-
30 - 35	1	-	1	3.3	-
35 - 40	1	-	1	3.3	-
40 - 45	2	1	3	6.7	20.0
45 - 50	10	-	10	33.3	-
50 - 55	6	-	6	20.0	-
55 - 60	3	1	4	10.0	20.0
60 - 65	-	-	-	-	-
65 - 70	3	1	4	10.0	20.0
70 - 75	3	2	5	10.0	40.0
75 - 80	-	-	-	-	-
80 - 85	1	-	1	3.3	-
85 U M.	-	-	-	-	-
ZUS.	30	5	35	100.0	100.0

143 + 145 = SONSTIGE TEILE DES MUNDES

VON ... BIS UNTER ...	ABSOLUT			PROZENT	
	M	W	ZUS.	M	W
0 - 5	-	-	-	-	-
5 - 10	-	-	-	-	-
10 - 15	-	-	-	-	-
15 - 20	-	-	-	-	-
20 - 25	-	-	-	-	-
25 - 30	-	-	-	-	-
30 - 35	-	-	-	-	-
35 - 40	1	-	1	4.3	-
40 - 45	-	1	1	-	12.5
45 - 50	3	-	3	13.0	-
50 - 55	2	2	4	8.7	25.0
55 - 60	1	1	2	4.3	12.5
60 - 65	1	2	3	4.3	25.0
65 - 70	5	1	6	21.7	12.5
70 - 75	8	1	9	34.8	12.5
75 - 80	2	-	2	8.7	-
80 - 85	-	-	-	-	-
85 U M.	-	-	-	-	-
ZUS.	23	8	31	100.0	100.0

146 - 149 = RACHENRING, NASENRACHENRAUM, HYPOPHARYNX,

VON ... BIS UNTER ...	ABSOLUT			RACHEN PROZENT	
	M	W	ZUS.	M	W
0 - 5	1	-	1	1.3	-
5 - 10	-	-	-	-	-
10 - 15	-	-	-	-	-
15 - 20	-	1	1	-	4.3
20 - 25	-	-	-	-	-
25 - 30	1	-	1	1.3	-
30 - 35	-	-	-	-	-
35 - 40	4	-	4	5.3	-
40 - 45	11	1	12	14.5	4.3
45 - 50	9	3	12	11.8	13.0
50 - 55	11	5	16	14.5	21.7
55 - 60	10	3	13	13.2	13.0
60 - 65	5	4	9	6.6	17.4
65 - 70	11	2	13	14.5	8.7
70 - 75	5	1	6	6.6	4.3
75 - 80	5	2	7	6.6	8.7
80 - 85	1	1	2	1.3	4.3
85 U M.	2	-	2	2.6	-
ZUS.	76	23	99	100.0	100.0

140 - 149 = MUNDHÖHLE UND RACHEN:

VON ... BIS UNTER ...	ABSOLUT			PROZENT	
	M	W	ZUS.	M	W
0 - 5	1	-	1	0.4	-
5 - 10	-	-	-	-	-
10 - 15	-	-	-	-	-
15 - 20	1	1	2	0.4	1.3
20 - 25	-	-	-	-	-
25 - 30	2	-	2	0.9	-
30 - 35	1	1	2	0.4	1.3
35 - 40	8	1	9	3.6	1.3
40 - 45	19	6	25	8.5	7.7
45 - 50	40	7	47	17.9	9.0
50 - 55	32	13	45	14.3	16.7
55 - 60	28	9	37	12.6	11.5
60 - 65	15	9	24	6.7	11.5
65 - 70	31	8	39	13.9	10.3
70 - 75	26	10	36	11.7	12.8
75 - 80	14	6	20	6.3	7.7
80 - 85	3	4	7	1.3	5.1
85 U. M.	2	3	5	0.9	3.8
ZUS.	223	78	301	100.0	100.0

150 = SPEISEROHRE

VON ... BIS UNTER ...	ABSOLUT			PROZENT	
	M	W	ZUS.	M	W
0 - 5	-	-	-	-	-
5 - 10	-	-	-	-	-
10 - 15	-	-	-	-	-
15 - 20	-	-	-	-	-
20 - 25	-	-	-	-	-
25 - 30	-	-	-	-	-
30 - 35	-	-	-	-	-
35 - 40	-	-	-	-	-
40 - 45	5	-	5	5.3	-
45 - 50	9	-	9	9.6	-
50 - 55	9	3	12	9.6	12.0
55 - 60	12	-	12	12.8	-
60 - 65	9	1	10	9.6	4.0
65 - 70	10	5	15	10.6	20.0
70 - 75	16	4	20	17.0	16.0
75 - 80	14	4	18	14.9	16.0
80 - 85	6	7	13	6.4	28.0
85 U. M.	4	1	5	4.3	4.0
ZUS.	94	25	119	100.0	100.0

151 = MAGEN

VON ... BIS UNTER ...	ABSOLUT			PROZENT	
	M	W	ZUS.	M	W
0 - 5	-	-	-	-	-
5 - 10	-	-	-	-	-
10 - 15	-	-	-	-	-
15 - 20	-	-	-	-	-
20 - 25	-	-	-	-	-
25 - 30	-	-	-	-	-
30 - 35	2	2	4	0.4	0.4
35 - 40	4	3	7	0.8	0.7
40 - 45	18	12	30	3.5	2.6
45 - 50	19	9	28	3.7	2.0
50 - 55	28	13	41	5.5	2.9
55 - 60	42	30	72	8.3	6.6
60 - 65	50	34	84	9.8	7.5
65 - 70	69	44	113	13.6	9.6
70 - 75	111	88	199	21.8	19.3
75 - 80	84	101	185	16.5	22.1
80 - 85	59	76	135	11.6	16.7
85 U. M.	23	44	67	4.5	9.6
ZUS.	509	456	965	100.0	100.0

152 = DÜENNDARM (EINSCHL. ZWÖLFFFINGERDARM)

VON ... BIS UNTER ...	ABSOLUT			PROZENT	
	M	W	ZUS.	M	W
0 - 5	-	-	-	-	-
5 - 10	-	-	-	-	-
10 - 15	-	-	-	-	-
15 - 20	-	-	-	-	-
20 - 25	-	-	-	-	-
25 - 30	-	-	-	-	-
30 - 35	-	-	-	-	-
35 - 40	1	-	1	11.1	-
40 - 45	3	-	3	33.3	-
45 - 50	-	1	1	-	11.1
50 - 55	1	-	1	11.1	-
55 - 60	1	-	1	11.1	-
60 - 65	2	4	6	22.2	44.4
65 - 70	-	1	1	-	11.1
70 - 75	-	1	1	-	11.1
75 - 80	1	2	3	11.1	22.2
80 - 85	-	-	-	-	-
85 U. M.	-	-	-	-	-
ZUS.	9	9	18	100.0	100.0

153 = DICKDARM (AUSGEL. MASTDARM)

VON ... BIS UNTER ...	ABSOLUT			PROZENT	
	M	W	ZUS.	M	W
0 - 5	-	-	-	-	-
5 - 10	-	-	-	-	-
10 - 15	1	-	1	0.2	-
15 - 20	1	-	1	0.2	-
20 - 25	1	-	1	0.2	-
25 - 30	1	-	1	0.2	-
30 - 35	2	1	3	0.5	0.2
35 - 40	1	-	1	0.2	-
40 - 45	12	9	21	2.9	1.7
45 - 50	12	12	24	2.9	2.3
50 - 55	28	24	52	6.7	4.6
55 - 60	39	32	71	9.4	6.1
60 - 65	42	52	94	10.1	9.9
65 - 70	47	71	118	11.3	13.5
70 - 75	87	108	195	21.0	20.6
75 - 80	74	105	179	17.8	20.0
80 - 85	46	74	120	11.1	14.1
85 U. M.	21	36	57	5.1	6.9
ZUS.	415	524	939	100.0	100.0

154 = MASTDARM

VON ... BIS UNTER ...	ABSOLUT			PROZENT	
	M	W	ZUS.	M	W
0 - 5	-	-	-	-	-
5 - 10	-	-	-	-	-
10 - 15	-	-	-	-	-
15 - 20	-	-	-	-	-
20 - 25	-	-	-	-	-
25 - 30	1	-	1	0.2	-
30 - 35	1	5	6	0.2	1.1
35 - 40	10	3	13	1.8	0.6
40 - 45	13	10	23	2.4	2.1
45 - 50	23	13	36	4.3	2.8
50 - 55	35	34	69	6.5	7.2
55 - 60	58	39	97	10.7	8.3
60 - 65	43	39	82	7.9	8.3
65 - 70	87	74	161	16.1	15.8
70 - 75	106	92	198	19.6	19.6
75 - 80	103	85	188	19.0	18.1
80 - 85	48	52	100	8.9	11.1
85 U. M.	13	23	36	2.4	4.9
ZUS.	541	469	1010	100.0	100.0

155 = LEBER

VON ... BIS UNTER ...	ABSOLUT			PROZENT	
	M	W	ZUS.	M	W
0 - 5	-	-	-	-	-
5 - 10	-	-	-	-	-
10 - 15	-	-	-	-	-
15 - 20	1	-	1	1.6	-
20 - 25	-	-	-	-	-
25 - 30	1	-	1	1.6	-
30 - 35	1	-	1	1.6	-
35 - 40	-	1	1	-	1.7
40 - 45	3	2	5	4.9	3.4
45 - 50	1	6	7	1.6	10.2
50 - 55	7	1	8	11.5	1.7
55 - 60	6	5	11	9.8	8.5
60 - 65	2	5	7	3.3	8.5
65 - 70	13	8	21	21.3	13.6
70 - 75	16	11	27	26.2	18.6
75 - 80	7	9	16	11.5	15.3
80 - 85	3	6	9	4.9	10.2
85 U M.	-	5	5	-	8.5
ZUS.	61	59	120	100.0	100.0

154 = GALLENBLASE UND GALLENWEGE

VON ... BIS UNTER ...	ABSOLUT			PROZENT	
	M	W	ZUS.	M	W
0 - 5	-	-	-	-	-
5 - 10	-	-	-	-	-
10 - 15	-	-	-	-	-
15 - 20	-	-	-	-	-
20 - 25	-	-	-	-	-
25 - 30	-	1	1	-	0.5
30 - 35	-	-	-	-	-
35 - 40	-	-	-	-	-
40 - 45	2	1	3	3.7	0.5
45 - 50	1	3	4	1.9	1.4
50 - 55	3	9	12	5.6	4.3
55 - 60	6	16	22	11.1	7.7
60 - 65	3	12	15	5.6	5.7
65 - 70	10	34	44	18.5	16.3
70 - 75	11	45	56	20.4	21.5
75 - 80	10	45	55	18.5	21.5
80 - 85	7	28	35	13.0	13.4
85 U M.	1	15	16	1.9	7.2
ZUS.	54	209	263	100.0	100.0

157 = BAUCHSPEICHELDRÜSE

VON ... BIS UNTER ...	ABSOLUT			PROZENT	
	M	W	ZUS.	M	W
0 - 5	-	-	-	-	-
5 - 10	-	-	-	-	-
10 - 15	-	-	-	-	-
15 - 20	-	-	-	-	-
20 - 25	-	-	-	-	-
25 - 30	-	-	-	-	-
30 - 35	-	-	-	-	-
35 - 40	-	-	-	-	-
40 - 45	3	2	5	2.2	1.4
45 - 50	8	1	9	5.8	0.7
50 - 55	14	8	22	10.1	5.7
55 - 60	14	10	24	10.1	7.1
60 - 65	13	12	25	9.4	8.5
65 - 70	24	20	44	17.3	14.2
70 - 75	22	27	49	15.8	19.1
75 - 80	24	34	58	17.3	24.1
80 - 85	9	19	28	6.5	13.5
85 U M.	8	8	16	5.8	5.7
ZUS.	139	141	280	100.0	100.0

158 = BAUCHFELL UND RETROPERITONALES GEWEBE

VON ... BIS UNTER ...	ABSOLUT			PROZENT	
	M	W	ZUS.	M	W
0 - 5	-	-	-	-	-
5 - 10	-	-	-	-	-
10 - 15	-	-	-	-	-
15 - 20	-	-	-	-	-
20 - 25	-	-	-	-	-
25 - 30	-	-	-	-	-
30 - 35	-	-	-	-	-
35 - 40	-	-	-	-	-
40 - 45	-	-	-	-	-
45 - 50	1	-	1	12.5	-
50 - 55	-	-	-	-	-
55 - 60	1	-	1	12.5	-
60 - 65	-	-	-	-	-
65 - 70	1	-	1	12.5	-
70 - 75	1	2	3	12.5	40.0
75 - 80	-	2	2	-	40.0
80 - 85	1	-	1	12.5	-
85 U M.	3	1	4	37.5	20.0
ZUS.	8	5	13	100.0	100.0

159 = SONSTIGE U. N. NAHER BEZ. VERDAUUNGSORGANE

VON ... BIS UNTER ...	ABSOLUT			PROZENT	
	M	W	ZUS.	M	W
0 - 5	-	-	-	-	-
5 - 10	-	-	-	-	-
10 - 15	-	-	-	-	-
15 - 20	-	-	-	-	-
20 - 25	-	-	-	-	-
25 - 30	-	-	-	-	-
30 - 35	-	-	-	-	-
35 - 40	-	-	-	-	-
40 - 45	-	-	-	-	-
45 - 50	1	-	1	4.8	-
50 - 55	-	-	-	-	-
55 - 60	-	1	1	-	2.8
60 - 65	1	-	1	4.8	-
65 - 70	3	1	4	14.3	2.8
70 - 75	7	3	10	33.3	8.3
75 - 80	5	7	12	23.8	19.4
80 - 85	1	12	13	4.8	33.3
85 U M.	3	12	15	14.3	33.3
ZUS.	21	36	57	100.0	100.0

150 - 159 = VERDAUUNGSORGANE UND BAUCHFELL

VON ... BIS UNTER ...	ABSOLUT			PROZENT	
	M	W	ZUS.	M	W
0 - 5	-	-	-	-	-
5 - 10	-	-	-	-	-
10 - 15	1	-	1	0.1	-
15 - 20	2	-	2	0.1	-
20 - 25	1	-	1	0.1	-
25 - 30	3	1	4	0.2	0.1
30 - 35	6	8	14	0.3	0.4
35 - 40	16	7	23	0.9	0.4
40 - 45	59	36	95	3.2	1.9
45 - 50	75	45	120	4.1	2.3
50 - 55	125	92	217	6.8	4.8
55 - 60	179	133	312	9.7	6.9
60 - 65	165	159	324	8.9	8.2
65 - 70	264	258	522	14.3	13.3
70 - 75	377	381	758	20.4	19.7
75 - 80	322	394	716	17.4	20.4
80 - 85	180	274	454	9.7	14.2
85 U M.	76	145	221	4.1	7.5
ZUS.	1851	1933	3784	100.0	100.0

160 = NASE, NASENNERENHOEHLE, MITTELOHR U. DIE DAZUGEH.
NEBENHOEHNEN

VON ... BIS UNTER ...	ABSOLUT			PROZENT	
	M	W	ZUS.	M	W
0 - 5	-	-	-	-	-
5 - 10	-	-	-	-	-
10 - 15	-	-	-	-	-
15 - 20	-	-	-	-	-
20 - 25	-	-	-	-	-
25 - 30	-	-	-	-	-
30 - 35	-	-	-	-	-
35 - 40	1	-	1	7.7	-
40 - 45	2	-	2	15.4	-
45 - 50	1	-	1	7.7	-
50 - 55	1	-	1	7.7	-
55 - 60	3	-	3	23.1	-
60 - 65	1	-	1	7.7	-
65 - 70	-	1	1	-	14.7
70 - 75	1	3	4	7.7	50.0
75 - 80	1	1	2	7.7	16.7
80 - 85	2	-	2	15.4	-
85 U M.	-	1	1	-	16.7
ZUS.	13	6	19	100.0	100.0

161 = KEHLKOPF

VON ... BIS UNTER ...	ABSOLUT			PROZENT	
	M	W	ZUS.	M	W
0 - 5	-	-	-	-	-
5 - 10	-	-	-	-	-
10 - 15	-	-	-	-	-
15 - 20	-	-	-	-	-
20 - 25	-	-	-	-	-
25 - 30	-	-	-	-	-
30 - 35	-	-	-	-	-
35 - 40	4	-	4	2.5	-
40 - 45	7	1	8	4.5	7.1
45 - 50	14	2	18	10.2	14.3
50 - 55	13	4	17	8.3	28.6
55 - 60	30	-	30	19.1	-
60 - 65	21	2	23	13.4	14.3
65 - 70	20	1	21	12.7	7.1
70 - 75	22	3	25	14.0	21.4
75 - 80	21	-	21	13.4	-
80 - 85	3	-	3	1.9	-
85 U M.	-	1	1	-	7.1
ZUS.	157	14	171	100.0	100.0

162 = LUFTROEHRE, BRONCHIEN UND LUNGE

VON ... BIS UNTER ...	ABSOLUT			PROZENT	
	M	W	ZUS.	M	W
0 - 5	-	-	-	-	-
5 - 10	-	-	-	-	-
10 - 15	-	-	-	-	-
15 - 20	-	-	-	-	-
20 - 25	-	-	-	-	-
25 - 30	1	1	2	0.1	0.4
30 - 35	2	1	3	0.1	0.4
35 - 40	7	4	11	0.5	1.7
40 - 45	40	3	43	2.6	1.3
45 - 50	40	8	48	2.6	3.5
50 - 55	139	14	153	9.0	6.1
55 - 60	174	29	203	11.2	12.6
60 - 65	183	29	212	11.8	12.6
65 - 70	264	38	304	17.2	16.5
70 - 75	329	41	370	21.2	17.7
75 - 80	234	29	265	15.2	12.6
80 - 85	105	25	130	6.8	10.8
85 U M.	28	9	37	1.8	3.9
ZUS.	1550	231	1781	100.0	100.0

163 = RIPPENFELL

VON ... BIS UNTER ...	ABSOLUT			PROZENT	
	M	W	ZUS.	M	W
0 - 5	-	-	-	-	-
5 - 10	-	-	-	-	-
10 - 15	-	-	-	-	-
15 - 20	-	-	-	-	-
20 - 25	-	-	-	-	-
25 - 30	-	-	-	-	-
30 - 35	-	-	-	-	-
35 - 40	-	-	-	-	-
40 - 45	-	-	-	-	-
45 - 50	-	-	-	-	-
50 - 55	-	-	-	-	-
55 - 60	1	2	3	12.5	28.6
60 - 65	1	1	2	12.5	14.3
65 - 70	2	1	3	25.0	14.3
70 - 75	2	1	3	25.0	14.3
75 - 80	2	1	3	25.0	14.3
80 - 85	-	1	1	-	14.3
85 U M.	-	-	-	-	-
ZUS.	8	7	15	100.0	100.0

164 = THYMUS, HERZ UND MEDIASTINUM

VON ... BIS UNTER ...	ABSOLUT			PROZENT	
	M	W	ZUS.	M	W
0 - 5	-	-	-	-	-
5 - 10	-	-	-	-	-
10 - 15	-	-	-	-	-
15 - 20	-	-	-	-	-
20 - 25	-	-	-	-	-
25 - 30	-	-	-	-	-
30 - 35	-	-	-	-	-
35 - 40	-	-	-	-	-
40 - 45	1	-	1	11.1	-
45 - 50	-	-	-	-	-
50 - 55	-	-	-	-	-
55 - 60	3	-	3	33.3	-
60 - 65	-	2	2	-	25.0
65 - 70	1	3	4	11.1	37.5
70 - 75	3	2	5	33.3	25.0
75 - 80	-	-	-	-	-
80 - 85	-	1	1	-	12.5
85 U M.	1	-	1	11.1	-
ZUS.	9	8	17	100.0	100.0

160 - 165 = ATMUNGS- UND INTRATHORAKALE

VON ... BIS UNTER ...	ABSOLUT			PROZENT	
	M	W	ZUS.	M	W
0 - 5	-	-	-	-	-
5 - 10	-	-	-	-	-
10 - 15	-	-	-	-	-
15 - 20	-	-	-	-	-
20 - 25	-	-	-	-	-
25 - 30	1	1	2	0.1	0.4
30 - 35	2	1	3	0.1	0.4
35 - 40	12	4	16	0.7	1.5
40 - 45	50	4	54	2.9	1.5
45 - 50	57	10	67	3.3	3.8
50 - 55	153	18	171	8.8	6.8
55 - 60	211	31	242	12.1	11.7
60 - 65	206	34	240	11.9	12.8
65 - 70	289	44	333	16.6	16.5
70 - 75	357	50	407	20.6	18.8
75 - 80	260	31	291	15.0	11.7
80 - 85	110	27	137	6.3	10.2
85 U M.	29	11	40	1.7	4.1
ZUS.	1737	266	2003	100.0	100.0

170 = KNOCHEN

VON ... BIS UNTER ...	ABSOLUT			PROZENT	
	M	W	ZUS.	M	W
0 - 5	-	-	-	-	-
5 - 10	1	-	1	5.6	-
10 - 15	2	2	4	11.1	11.8
15 - 20	2	2	4	11.1	11.8
20 - 25	1	1	2	5.6	5.9
25 - 30	1	-	1	5.6	-
30 - 35	1	-	1	5.6	-
35 - 40	1	-	1	5.6	-
40 - 45	-	-	-	-	-
45 - 50	1	1	2	5.6	5.9
50 - 55	-	-	-	-	-
55 - 60	-	-	-	-	-
60 - 65	-	1	1	-	5.9
65 - 70	2	1	3	11.1	5.9
70 - 75	3	4	7	16.7	23.5
75 - 80	2	3	5	11.1	17.6
80 - 85	1	1	2	5.6	5.9
85 U M.	-	1	1	-	5.9
ZUS.	18	17	35	100.0	100.0

171 = BINDEGEWEBE UND SONSTIGE WEICHTEILE

VON ... BIS UNTER ...	ABSOLUT			PROZENT	
	M	W	ZUS.	M	W
0 - 5	1	-	1	1.8	-
5 - 10	1	-	1	1.8	-
10 - 15	-	2	2	-	3.0
15 - 20	-	-	-	-	-
20 - 25	2	3	5	3.6	4.5
25 - 30	3	-	3	5.4	-
30 - 35	4	-	4	7.1	-
35 - 40	1	1	2	1.8	1.5
40 - 45	4	1	5	7.1	1.5
45 - 50	5	5	10	8.9	7.6
50 - 55	6	1	7	10.7	1.5
55 - 60	6	7	13	10.7	10.6
60 - 65	7	4	11	12.5	6.1
65 - 70	3	10	13	5.4	15.2
70 - 75	3	18	21	5.4	27.3
75 - 80	6	6	12	10.7	9.1
80 - 85	2	5	7	3.6	7.6
85 U M.	2	3	5	3.6	4.5
ZUS.	56	66	122	100.0	100.0

172 = MELANOME DER HAUT

VON ... BIS UNTER ...	ABSOLUT			PROZENT	
	M	W	ZUS.	M	W
0 - 5	-	-	-	-	-
5 - 10	1	-	1	1.4	-
10 - 15	-	-	-	-	-
15 - 20	4	1	5	5.6	0.9
20 - 25	-	2	2	-	1.9
25 - 30	1	8	9	1.4	7.4
30 - 35	1	6	7	1.4	5.6
35 - 40	1	12	13	1.4	11.1
40 - 45	11	14	25	15.5	13.0
45 - 50	8	6	14	11.3	5.6
50 - 55	7	10	17	9.9	9.3
55 - 60	11	9	20	15.5	8.3
60 - 65	3	11	14	4.2	10.2
65 - 70	9	10	19	12.7	9.3
70 - 75	9	10	19	12.7	9.3
75 - 80	2	3	5	2.8	2.8
80 - 85	3	4	7	4.2	3.7
85 U M.	-	2	2	-	1.9
ZUS.	71	108	179	100.0	100.0

173 = SONSTIGE HAUT

VON ... BIS UNTER ...	ABSOLUT			PROZENT	
	M	W	ZUS.	M	W
0 - 5	-	-	-	-	-
5 - 10	-	-	-	-	-
10 - 15	1	-	1	0.2	-
15 - 20	-	-	-	-	-
20 - 25	-	1	1	-	0.2
25 - 30	2	1	3	0.4	0.2
30 - 35	3	1	4	0.6	0.2
35 - 40	5	7	12	1.0	1.5
40 - 45	16	20	36	3.3	4.3
45 - 50	20	12	32	4.1	2.6
50 - 55	41	21	62	8.5	4.5
55 - 60	49	35	84	10.1	7.5
60 - 65	42	45	87	8.7	9.7
65 - 70	76	59	135	15.7	12.7
70 - 75	86	88	174	17.8	19.9
75 - 80	73	73	146	15.1	15.7
80 - 85	43	54	97	8.9	11.6
85 U M.	26	49	75	5.4	10.5
ZUS.	483	466	949	100.0	100.0

174 = WEIBLICHE BRUSTDRUESE

VON ... BIS UNTER ...	ABSOLUT			PROZENT	
	M	W	ZUS.	M	W
0 - 5	-	-	-	-	-
5 - 10	-	-	-	-	-
10 - 15	-	-	-	-	-
15 - 20	-	-	-	-	-
20 - 25	-	1	1	-	0.1
25 - 30	-	13	13	-	0.9
30 - 35	-	25	25	-	1.7
35 - 40	-	32	32	-	2.1
40 - 45	-	126	126	-	8.4
45 - 50	-	146	146	-	9.7
50 - 55	-	161	161	-	10.7
55 - 60	-	195	195	-	13.0
60 - 65	-	157	157	-	10.5
65 - 70	-	177	177	-	11.8
70 - 75	-	204	204	-	13.6
75 - 80	-	137	137	-	9.1
80 - 85	-	70	70	-	4.7
85 U M.	-	56	56	-	3.7
ZUS.	-	1500	1500	-	100.0

175 = MAENNLICHE BRUSTDRUESE

VON ... BIS UNTER ...	ABSOLUT			PROZENT	
	M	W	ZUS.	M	W
0 - 5	-	-	-	-	-
5 - 10	-	-	-	-	-
10 - 15	-	-	-	-	-
15 - 20	-	-	-	-	-
20 - 25	-	-	-	-	-
25 - 30	-	-	-	-	-
30 - 35	-	-	-	-	-
35 - 40	-	-	-	-	-
40 - 45	-	-	-	-	-
45 - 50	-	-	-	-	-
50 - 55	-	-	-	-	-
55 - 60	3	-	3	18.8	-
60 - 65	2	-	2	12.5	-
65 - 70	2	-	2	12.5	-
70 - 75	6	-	6	37.5	-
75 - 80	2	-	2	12.5	-
80 - 85	1	-	1	6.3	-
85 U M.	-	-	-	-	-
ZUS.	16	-	16	100.0	-

170 - 175 = KNOCHEN, BINDEGEWEBE, HAUT UND BRUSTDRUESE

VON ... BIS UNTER ...	ABSOLUT			PROZENT	
	M	W	ZUS.	M	W
0 - 5	1	-	1	0.2	-
5 - 10	3	-	3	0.5	-
10 - 15	3	4	7	0.5	0.2
15 - 20	4	3	9	0.9	0.1
20 - 25	3	8	11	0.5	0.4
25 - 30	7	22	29	1.1	1.0
30 - 35	9	32	41	1.4	1.5
35 - 40	8	52	60	1.2	2.4
40 - 45	31	161	192	4.8	7.5
45 - 50	34	170	204	5.3	7.9
50 - 55	54	193	247	8.4	8.9
55 - 60	69	246	315	10.7	11.4
60 - 65	54	218	272	8.4	10.1
65 - 70	92	257	349	14.3	11.9
70 - 75	107	324	431	16.6	15.0
75 - 80	85	222	307	13.2	10.3
80 - 85	50	134	184	7.8	6.2
85 U M.	28	111	139	4.3	5.1
ZUS.	644	2157	2801	100.0	100.0

179 = NICHT NAEHER BEZ. TEILE DER GEBARMUTTER

VON ... BIS UNTER ...	ABSOLUT			PROZENT	
	M	W	ZUS.	M	W
0 - 5	-	-	-	-	-
5 - 10	-	-	-	-	-
10 - 15	-	-	-	-	-
15 - 20	-	-	-	-	-
20 - 25	-	1	1	-	3.6
25 - 30	-	-	-	-	-
30 - 35	-	-	-	-	-
35 - 40	-	-	-	-	-
40 - 45	-	-	-	-	-
45 - 50	-	-	-	-	-
50 - 55	-	-	-	-	-
55 - 60	-	1	1	-	3.6
60 - 65	-	3	3	-	10.7
65 - 70	-	6	6	-	21.4
70 - 75	-	4	4	-	14.3
75 - 80	-	5	5	-	17.9
80 - 85	-	5	5	-	17.9
85 U M.	-	3	3	-	10.7
ZUS.	-	28	28	-	100.0

180 = GEBARMUTTERHALS

VON ... BIS UNTER ...	ABSOLUT			PROZENT	
	M	W	ZUS.	M	W
0 - 5	-	-	-	-	-
5 - 10	-	-	-	-	-
10 - 15	-	-	-	-	-
15 - 20	-	-	-	-	-
20 - 25	-	-	-	-	-
25 - 30	-	7	7	-	2.1
30 - 35	-	14	14	-	4.1
35 - 40	-	19	19	-	5.6
40 - 45	-	29	29	-	8.6
45 - 50	-	24	24	-	7.1
50 - 55	-	30	30	-	8.8
55 - 60	-	46	46	-	13.6
60 - 65	-	47	47	-	13.9
65 - 70	-	48	48	-	14.2
70 - 75	-	44	44	-	13.0
75 - 80	-	17	17	-	5.0
80 - 85	-	10	10	-	2.9
85 U M.	-	4	4	-	1.2
ZUS.	-	339	339	-	100.0

181 = PLAZENTA

VON ... BIS UNTER ...	ABSOLUT			PROZENT	
	M	W	ZUS.	M	W
0 - 5	-	-	-	-	-
5 - 10	-	-	-	-	-
10 - 15	-	-	-	-	-
15 - 20	-	-	-	-	-
20 - 25	-	1	1	-	100.0
25 - 30	-	-	-	-	-
30 - 35	-	-	-	-	-
35 - 40	-	-	-	-	-
40 - 45	-	-	-	-	-
45 - 50	-	-	-	-	-
50 - 55	-	-	-	-	-
55 - 60	-	-	-	-	-
60 - 65	-	-	-	-	-
65 - 70	-	-	-	-	-
70 - 75	-	-	-	-	-
75 - 80	-	-	-	-	-
80 - 85	-	-	-	-	-
85 U M.	-	-	-	-	-
ZUS.	-	1	1	-	100.0

182 = GEBARMUTTER (CORPUS UTERI)

VON ... BIS UNTER ...	ABSOLUT			PROZENT	
	M	W	ZUS.	M	W
0 - 5	-	-	-	-	-
5 - 10	-	-	-	-	-
10 - 15	-	-	-	-	-
15 - 20	-	-	-	-	-
20 - 25	-	1	1	-	0.2
25 - 30	-	-	-	-	-
30 - 35	-	2	2	-	0.4
35 - 40	-	1	1	-	0.2
40 - 45	-	6	6	-	1.3
45 - 50	-	6	6	-	1.3
50 - 55	-	43	43	-	9.6
55 - 60	-	76	76	-	16.9
60 - 65	-	69	69	-	15.4
65 - 70	-	74	74	-	16.5
70 - 75	-	91	91	-	20.3
75 - 80	-	53	53	-	11.8
80 - 85	-	19	19	-	4.2
85 U M.	-	8	8	-	1.8
ZUS.	-	449	449	-	100.0

183 = EIERSTOCK, EILEITER UND LIGAMENTUM LATUM

VON ... BIS UNTER ...	ABSOLUT			PROZENT	
	M	W	ZUS.	M	W
0 - 5	-	-	-	-	-
5 - 10	-	-	-	-	-
10 - 15	-	-	-	-	-
15 - 20	-	1	1	-	0.4
20 - 25	-	-	-	-	-
25 - 30	-	1	1	-	0.4
30 - 35	-	5	5	-	2.0
35 - 40	-	6	6	-	2.3
40 - 45	-	8	8	-	3.1
45 - 50	-	20	20	-	7.8
50 - 55	-	19	19	-	7.4
55 - 60	-	39	39	-	15.2
60 - 65	-	29	29	-	11.3
65 - 70	-	37	37	-	14.5
70 - 75	-	39	39	-	15.2
75 - 80	-	29	29	-	11.3
80 - 85	-	17	17	-	6.6
85 U M.	-	6	6	-	2.3
ZUS.	-	256	256	-	100.0

184 = SONSTIGE U. N. NAHER BEZ. WEIBL. GESCHLECHTSORGANE

(VAGINA, VULVA USW.)

VON ... BIS UNTER ...	ABSOLUT			PROZENT		
	M	W	ZUS.	M	W	
0 - 5	-	-	-	-	-	-
5 - 10	-	-	-	-	-	-
10 - 15	-	-	-	-	-	-
15 - 20	-	-	-	-	-	-
20 - 25	-	-	-	-	-	-
25 - 30	-	-	-	-	-	-
30 - 35	-	1	1	-	1.0	-
35 - 40	-	1	1	-	1.0	-
40 - 45	-	2	2	-	2.0	-
45 - 50	-	1	1	-	1.0	-
50 - 55	-	4	4	-	4.0	-
55 - 60	-	5	5	-	5.1	-
60 - 65	-	9	9	-	9.1	-
65 - 70	-	13	13	-	13.1	-
70 - 75	-	13	13	-	13.1	-
75 - 80	-	22	22	-	22.2	-
80 - 85	-	16	16	-	16.2	-
85 U M.	-	12	12	-	12.1	-
ZUS.	-	99	99	-	100.0	-

185 = PROSTATA

VON ... BIS UNTER ...	ABSOLUT			PROZENT		
	M	W	ZUS.	M	W	
0 - 5	-	-	-	-	-	-
5 - 10	-	-	-	-	-	-
10 - 15	-	-	-	-	-	-
15 - 20	-	-	-	-	-	-
20 - 25	-	-	-	-	-	-
25 - 30	-	-	-	-	-	-
30 - 35	-	-	-	-	-	-
35 - 40	-	-	-	-	-	-
40 - 45	1	-	1	0.1	-	-
45 - 50	3	-	3	0.4	-	-
50 - 55	11	-	11	1.6	-	-
55 - 60	28	-	28	4.2	-	-
60 - 65	50	-	50	7.4	-	-
65 - 70	118	-	118	17.5	-	-
70 - 75	172	-	172	25.6	-	-
75 - 80	156	-	156	23.2	-	-
80 - 85	93	-	93	13.8	-	-
85 U M.	41	-	41	6.1	-	-
ZUS.	673	-	673	100.0	-	-

186 = HODEN

VON ... BIS UNTER ...	ABSOLUT			PROZENT		
	M	W	ZUS.	M	W	
0 - 5	3	-	3	3.8	-	-
5 - 10	-	-	-	-	-	-
10 - 15	-	-	-	-	-	-
15 - 20	4	-	4	5.0	-	-
20 - 25	12	-	12	15.0	-	-
25 - 30	13	-	13	16.3	-	-
30 - 35	16	-	16	20.0	-	-
35 - 40	17	-	17	21.3	-	-
40 - 45	7	-	7	8.8	-	-
45 - 50	3	-	3	3.8	-	-
50 - 55	2	-	2	2.5	-	-
55 - 60	1	-	1	1.3	-	-
60 - 65	-	-	-	-	-	-
65 - 70	-	-	-	-	-	-
70 - 75	-	-	-	-	-	-
75 - 80	1	-	1	1.3	-	-
80 - 85	1	-	1	1.3	-	-
85 U M.	-	-	-	-	-	-
ZUS.	80	-	80	100.0	-	-

187 = SONSTIGE U. N. NAHER BEZ. MAENNL. GESCHLECHTSORGANE

(PENIS USW.)

VON ... BIS UNTER ...	ABSOLUT			PROZENT		
	M	W	ZUS.	M	W	
0 - 5	-	-	-	-	-	-
5 - 10	-	-	-	-	-	-
10 - 15	-	-	-	-	-	-
15 - 20	-	-	-	-	-	-
20 - 25	-	-	-	-	-	-
25 - 30	-	-	-	-	-	-
30 - 35	-	-	-	-	-	-
35 - 40	-	-	-	-	-	-
40 - 45	-	-	-	-	-	-
45 - 50	-	-	-	-	-	-
50 - 55	2	-	2	12.5	-	-
55 - 60	5	-	5	31.3	-	-
60 - 65	-	-	-	-	-	-
65 - 70	3	-	3	18.8	-	-
70 - 75	2	-	2	12.5	-	-
75 - 80	2	-	2	12.5	-	-
80 - 85	-	-	-	-	-	-
85 U M.	2	-	2	12.5	-	-
ZUS.	16	-	16	100.0	-	-

188 = HARNBLASE

VON ... BIS UNTER ...	ABSOLUT			PROZENT		
	M	W	ZUS.	M	W	
0 - 5	-	-	-	-	-	-
5 - 10	-	-	-	-	-	-
10 - 15	-	-	-	-	-	-
15 - 20	-	-	-	-	-	-
20 - 25	1	-	1	0.2	-	-
25 - 30	3	-	3	0.6	-	-
30 - 35	1	-	1	0.2	-	-
35 - 40	2	-	2	0.4	-	-
40 - 45	7	1	8	1.5	0.8	-
45 - 50	17	4	21	3.6	3.2	-
50 - 55	31	12	43	6.6	9.5	-
55 - 60	58	10	68	12.4	7.9	-
60 - 65	46	7	53	9.8	5.6	-
65 - 70	86	22	108	18.3	17.5	-
70 - 75	103	31	134	22.0	24.6	-
75 - 80	74	24	98	15.8	19.0	-
80 - 85	31	12	43	6.6	9.5	-
85 U M.	9	3	12	1.9	2.4	-
ZUS.	469	126	595	100.0	100.0	-

189 = SONSTIGE UND NICHT NAHER BEZ. HARNORGANE (NIERE,

NIERENBECKEN, HARNLEITER)

VON ... BIS UNTER ...	ABSOLUT			PROZENT		
	M	W	ZUS.	M	W	
0 - 5	2	1	3	1.0	0.8	-
5 - 10	-	1	1	-	0.8	-
10 - 15	-	-	-	-	-	-
15 - 20	-	1	1	-	0.8	-
20 - 25	-	-	-	-	-	-
25 - 30	2	-	2	1.0	-	-
30 - 35	-	-	-	-	-	-
35 - 40	4	1	5	1.9	0.8	-
40 - 45	14	10	24	6.8	7.6	-
45 - 50	19	5	24	9.2	3.8	-
50 - 55	18	13	31	8.7	9.9	-
55 - 60	26	24	50	12.6	18.3	-
60 - 65	34	10	44	16.5	7.6	-
65 - 70	27	25	52	13.1	19.1	-
70 - 75	27	17	44	13.1	13.0	-
75 - 80	17	18	35	8.3	13.7	-
80 - 85	13	3	16	6.3	2.3	-
85 U M.	3	2	5	1.5	1.5	-
ZUS.	206	131	337	100.0	100.0	-

189.0 = NIEREN

VON ... BIS UNTER ...	ABSOLUT			PROZENT	
	M	W	ZUS.	M	W
0 - 5	2	1	3	1.1	0.9
5 - 10	-	1	1	-	0.9
10 - 15	-	-	-	-	-
15 - 20	-	1	1	-	0.9
20 - 25	-	-	-	-	-
25 - 30	2	-	2	1.1	-
30 - 35	-	-	-	-	-
35 - 40	4	-	4	2.2	-
40 - 45	14	10	24	7.8	9.2
45 - 50	16	5	21	8.9	4.6
50 - 55	17	12	29	9.5	11.0
55 - 60	21	18	39	11.7	16.5
60 - 65	30	7	37	16.8	6.4
65 - 70	21	21	42	11.7	19.3
70 - 75	24	14	38	13.4	12.8
75 - 80	16	15	31	8.9	13.8
80 - 85	9	3	12	5.0	2.8
85 U M.	3	1	4	1.7	0.9
ZUS.	179	109	288	100.0	100.0

179 - 189 = HARN- UND GESCHLECHTSORGANE

VON ... BIS UNTER ...	ABSOLUT			PROZENT	
	M	W	ZUS.	M	W
0 - 5	5	1	6	0.3	0.1
5 - 10	-	1	1	-	0.1
10 - 15	-	-	-	-	-
15 - 20	4	2	6	0.3	0.1
20 - 25	13	3	16	0.9	0.2
25 - 30	18	8	26	1.2	0.6
30 - 35	17	22	39	1.2	1.5
35 - 40	23	28	51	1.6	2.0
40 - 45	29	56	85	2.0	3.9
45 - 50	42	60	102	2.9	4.2
50 - 55	64	121	185	4.4	8.5
55 - 60	118	201	319	8.2	14.1
60 - 65	130	174	304	9.0	12.2
65 - 70	234	225	459	16.2	15.7
70 - 75	304	239	543	21.1	16.7
75 - 80	250	168	418	17.3	11.8
80 - 85	138	82	220	9.6	5.7
85 U M.	55	38	93	3.8	2.7
ZUS.	1444	1429	2873	100.0	100.0

190 = AUGE

VON ... BIS UNTER ...	ABSOLUT			PROZENT	
	M	W	ZUS.	M	W
0 - 5	2	-	2	22.2	-
5 - 10	1	-	1	11.1	-
10 - 15	-	-	-	-	-
15 - 20	-	-	-	-	-
20 - 25	-	-	-	-	-
25 - 30	-	-	-	-	-
30 - 35	-	-	-	-	-
35 - 40	-	-	-	-	-
40 - 45	-	1	1	-	11.1
45 - 50	-	-	-	-	-
50 - 55	-	3	3	-	33.3
55 - 60	2	1	3	22.2	11.1
60 - 65	-	1	1	-	11.1
65 - 70	2	1	3	22.2	11.1
70 - 75	2	-	2	22.2	-
75 - 80	-	1	1	-	11.1
80 - 85	-	1	1	-	11.1
85 U M.	-	-	-	-	-
ZUS.	9	9	18	100.0	100.0

191 + 192 = GEHIRN UND NERVENSYSTEM

VON ... BIS UNTER ...	ABSOLUT			PROZENT	
	M	W	ZUS.	M	W
0 - 5	-	1	1	-	0.8
5 - 10	-	4	4	-	3.3
10 - 15	1	1	2	0.8	0.8
15 - 20	3	3	6	2.5	2.5
20 - 25	3	1	4	2.5	0.8
25 - 30	4	2	6	3.3	1.7
30 - 35	4	3	7	3.3	2.5
35 - 40	9	6	15	7.4	5.0
40 - 45	16	4	20	13.2	3.3
45 - 50	11	14	25	9.1	11.6
50 - 55	14	12	26	11.6	9.9
55 - 60	20	18	38	16.5	14.9
60 - 65	3	14	17	2.5	11.6
65 - 70	19	24	43	15.7	19.8
70 - 75	8	8	16	6.6	6.6
75 - 80	3	5	8	2.5	4.1
80 - 85	3	1	4	2.5	0.8
85 U M.	-	-	-	-	-
ZUS.	121	121	242	100.0	100.0

193 = SCHILDDRUESE

VON ... BIS UNTER ...	ABSOLUT			PROZENT	
	M	W	ZUS.	M	W
0 - 5	1	-	1	3.1	-
5 - 10	-	-	-	-	-
10 - 15	-	-	-	-	-
15 - 20	1	1	2	3.1	1.3
20 - 25	1	-	1	3.1	-
25 - 30	-	4	4	-	5.1
30 - 35	1	3	4	3.1	3.8
35 - 40	2	2	4	6.3	2.5
40 - 45	2	2	4	6.3	2.5
45 - 50	3	7	10	9.4	8.9
50 - 55	4	6	10	12.5	7.6
55 - 60	6	13	19	18.8	16.5
60 - 65	4	6	10	12.5	7.6
65 - 70	1	16	17	3.1	20.3
70 - 75	2	6	8	6.3	7.6
75 - 80	3	8	11	9.4	10.1
80 - 85	-	5	5	-	6.3
85 U M.	1	-	1	3.1	-
ZUS.	32	79	111	100.0	100.0

194 = SONSTIGE ENDOKRINE DRUESEN

VON ... BIS UNTER ...	ABSOLUT			PROZENT	
	M	W	ZUS.	M	W
0 - 5	-	-	-	-	-
5 - 10	-	-	-	-	-
10 - 15	1	1	2	12.5	9.1
15 - 20	-	-	-	-	-
20 - 25	-	1	1	-	9.1
25 - 30	-	1	1	-	9.1
30 - 35	-	-	-	-	-
35 - 40	1	2	3	12.5	18.2
40 - 45	1	2	3	12.5	18.2
45 - 50	-	1	1	-	9.1
50 - 55	3	1	4	37.5	9.1
55 - 60	2	1	3	25.0	9.1
60 - 65	-	-	-	-	-
65 - 70	-	1	1	-	9.1
70 - 75	-	-	-	-	-
75 - 80	-	-	-	-	-
80 - 85	-	-	-	-	-
85 U M.	-	-	-	-	-
ZUS.	8	11	19	100.0	100.0

195 - 199 = SEK. BOESARTIGE NEUBILDUNGEN U. SONST.

VON ... BIS UNTER ...	ABSOLUT			PROZENT	
	M	W	ZUS.	M	W
0 - 5	-	1	1	-	0.2
5 - 10	-	-	-	-	-
10 - 15	-	-	-	-	-
15 - 20	-	-	-	-	-
20 - 25	-	-	-	-	-
25 - 30	1	1	2	0.3	0.2
30 - 35	3	-	3	0.8	-
35 - 40	3	3	6	0.8	0.7
40 - 45	12	2	14	3.2	0.4
45 - 50	19	15	34	5.1	3.3
50 - 55	30	21	51	8.1	4.6
55 - 60	36	42	78	9.7	9.3
60 - 65	34	31	65	9.2	6.8
65 - 70	59	67	126	15.9	14.8
70 - 75	68	81	149	18.4	17.8
75 - 80	58	85	143	15.7	18.7
80 - 85	33	65	98	8.9	14.3
85 U M.	14	40	54	3.8	8.8
ZUS.	370	454	824	100.0	100.0

190 - 199 = BOESARTIGE NEUBILDUNGEN SONSTIGER U. N. NAHER

VON ... BIS UNTER ...	ABSOLUT			PROZENT	
	M	W	ZUS.	M	W
0 - 5	3	2	5	0.6	0.3
5 - 10	1	4	5	0.2	0.6
10 - 15	2	2	4	0.4	0.3
15 - 20	4	4	8	0.7	0.6
20 - 25	4	2	6	0.7	0.3
25 - 30	5	8	13	0.9	1.2
30 - 35	8	6	14	1.5	0.9
35 - 40	15	13	28	2.8	1.9
40 - 45	31	11	42	5.7	1.6
45 - 50	33	37	70	6.1	5.5
50 - 55	51	43	94	9.4	6.4
55 - 60	66	75	141	12.2	11.1
60 - 65	41	52	93	7.6	7.7
65 - 70	81	109	190	15.0	16.2
70 - 75	80	95	175	14.8	14.1
75 - 80	64	99	163	11.9	14.7
80 - 85	36	72	108	6.7	10.7
85 U M.	15	40	55	2.8	5.9
ZUS.	540	674	1214	100.0	100.0

200 + 202 = MALIGN LYMPHOM (AUSSER LYMPHOGRANULOMATOSE)

VON ... BIS UNTER ...	ABSOLUT			PROZENT	
	M	W	ZUS.	M	W
0 - 5	2	1	3	1.6	0.9
5 - 10	1	1	2	0.8	0.9
10 - 15	1	-	1	0.8	-
15 - 20	3	1	4	2.4	0.9
20 - 25	1	-	1	0.8	-
25 - 30	6	-	6	4.8	-
30 - 35	4	-	4	3.2	-
35 - 40	-	-	-	-	-
40 - 45	10	6	16	8.0	5.3
45 - 50	7	7	14	5.6	6.1
50 - 55	14	8	22	11.2	7.0
55 - 60	9	12	21	7.2	10.5
60 - 65	17	6	23	13.6	5.3
65 - 70	16	18	34	12.8	15.8
70 - 75	12	27	39	9.6	23.7
75 - 80	15	13	28	12.0	11.4
80 - 85	6	9	15	4.8	7.9
85 U M.	1	5	6	0.8	4.4
ZUS.	125	114	239	100.0	100.0

201 = LYMPHOGRANULOMATOSE

VON ... BIS UNTER ...	ABSOLUT			PROZENT	
	M	W	ZUS.	M	W
0 - 5	-	-	-	-	-
5 - 10	1	-	1	2.2	-
10 - 15	2	1	3	4.3	3.8
15 - 20	2	2	4	4.3	7.7
20 - 25	4	4	8	8.7	15.4
25 - 30	4	2	6	8.7	7.7
30 - 35	7	2	9	15.2	7.7
35 - 40	1	2	3	2.2	7.7
40 - 45	6	2	8	13.0	7.7
45 - 50	2	1	3	4.3	3.8
50 - 55	1	4	5	2.2	15.4
55 - 60	2	-	2	4.3	-
60 - 65	1	-	1	2.2	-
65 - 70	9	1	10	19.6	3.8
70 - 75	3	1	4	6.5	3.8
75 - 80	1	-	1	2.2	-
80 - 85	-	3	3	-	11.5
85 U M.	-	1	1	-	3.8
ZUS.	46	26	72	100.0	100.0

203 = MULTIPLES MYELOM

VON ... BIS UNTER ...	ABSOLUT			PROZENT	
	M	W	ZUS.	M	W
0 - 5	-	-	-	-	-
5 - 10	-	-	-	-	-
10 - 15	-	-	-	-	-
15 - 20	-	-	-	-	-
20 - 25	-	-	-	-	-
25 - 30	1	-	1	2.9	-
30 - 35	-	-	-	-	-
35 - 40	-	1	1	-	2.3
40 - 45	-	-	-	-	-
45 - 50	-	-	-	-	-
50 - 55	5	6	11	14.3	13.6
55 - 60	4	2	6	17.1	4.5
60 - 65	6	6	12	17.1	13.6
65 - 70	7	8	15	20.0	18.2
70 - 75	7	12	19	20.0	27.3
75 - 80	1	6	7	2.9	13.6
80 - 85	2	2	4	5.7	4.5
85 U M.	-	1	1	-	2.3
ZUS.	35	44	79	100.0	100.0

204 = LYMPHATISCHE LEUKAEMIE

VON ... BIS UNTER ...	ABSOLUT			PROZENT	
	M	W	ZUS.	M	W
0 - 5	3	2	5	5.5	4.4
5 - 10	1	2	3	1.8	4.4
10 - 15	1	-	1	1.8	-
15 - 20	-	1	1	-	2.2
20 - 25	3	-	3	5.5	-
25 - 30	-	-	-	-	-
30 - 35	-	-	-	-	-
35 - 40	-	2	2	-	4.4
40 - 45	1	-	1	1.8	-
45 - 50	1	-	1	1.8	-
50 - 55	4	2	6	7.3	4.4
55 - 60	2	3	5	3.6	6.7
60 - 65	4	7	11	7.3	15.6
65 - 70	7	1	8	12.7	2.2
70 - 75	9	9	18	16.4	20.0
75 - 80	15	6	21	27.3	13.3
80 - 85	2	5	7	3.6	11.1
85 U M.	2	5	7	3.6	11.1
ZUS.	55	45	100	100.0	100.0

205 = MYELOISCHE LEUKAEMIE

VON ... BIS UNTER ...	ABSOLUT			PROZENT	
	M	W	ZUS.	M	W
0 - 5	1	-	1	2.9	-
5 - 10	-	1	1	-	2.0
10 - 15	1	-	1	2.9	-
15 - 20	-	-	-	-	-
20 - 25	-	2	2	-	3.9
25 - 30	-	1	1	-	2.0
30 - 35	2	4	6	5.9	7.8
35 - 40	2	3	5	5.9	5.9
40 - 45	2	1	3	5.9	2.0
45 - 50	1	1	2	2.9	2.0
50 - 55	2	4	6	5.9	7.8
55 - 60	6	3	9	17.6	5.9
60 - 65	2	5	7	5.9	9.8
65 - 70	3	6	9	8.8	11.8
70 - 75	5	6	11	14.7	11.8
75 - 80	5	11	16	14.7	21.6
80 - 85	2	2	4	5.9	3.9
85 U M.	-	1	1	-	2.0
ZUS.	34	51	85	100.0	100.0

206 - 208 = SONSTIGE LEUKAEMIEN

VON ... BIS UNTER ...	ABSOLUT			PROZENT	
	M	W	ZUS.	M	W
0 - 5	-	-	-	-	-
5 - 10	-	2	2	-	4.3
10 - 15	2	-	2	5.0	-
15 - 20	-	-	-	-	-
20 - 25	1	-	1	2.5	-
25 - 30	-	2	2	-	4.3
30 - 35	1	1	2	2.5	2.1
35 - 40	-	2	2	-	4.3
40 - 45	-	4	4	-	8.5
45 - 50	1	2	3	2.5	4.3
50 - 55	3	5	8	7.5	10.6
55 - 60	2	3	5	5.0	6.4
60 - 65	4	3	7	10.0	6.4
65 - 70	8	5	13	20.0	10.6
70 - 75	6	5	11	15.0	10.6
75 - 80	6	7	13	15.0	14.9
80 - 85	5	5	10	12.5	10.6
85 U M.	1	2	3	2.5	2.1
ZUS.	40	48	88	100.0	100.0

200 - 208 = LYMPHATISCHES UND HAEMATOPOETISCHES GEWEBE

VON ... BIS UNTER ...	ABSOLUT			PROZENT	
	M	W	ZUS.	M	W
0 - 5	6	3	9	1.8	0.9
5 - 10	3	6	9	0.9	1.8
10 - 15	7	1	8	2.1	0.3
15 - 20	5	4	9	1.5	1.2
20 - 25	9	6	15	2.7	1.8
25 - 30	11	5	16	3.3	1.5
30 - 35	14	7	21	4.2	2.1
35 - 40	3	10	13	0.9	3.1
40 - 45	19	13	32	5.7	4.0
45 - 50	12	11	23	3.6	3.4
50 - 55	29	29	58	8.7	8.9
55 - 60	27	23	50	8.1	7.0
60 - 65	34	27	61	10.1	8.3
65 - 70	50	39	89	14.9	11.9
70 - 75	42	60	102	12.5	18.3
75 - 80	43	43	86	12.8	13.1
80 - 85	17	26	43	5.1	8.0
85 U M.	4	15	19	1.2	4.3
ZUS.	335	328	663	100.0	100.0

BOESARTIGE NEUBILDUNGEN INSGESAMT

VON ... BIS UNTER ...	ABSOLUT			PROZENT	
	M	W	ZUS.	M	W
0 - 5	16	6	22	0.2	0.1
5 - 10	7	11	18	0.1	0.2
10 - 15	13	7	20	0.2	0.1
15 - 20	22	14	36	0.3	0.2
20 - 25	30	19	49	0.4	0.3
25 - 30	47	45	92	0.7	0.7
30 - 35	57	77	134	0.8	1.1
35 - 40	85	115	200	1.3	1.7
40 - 45	238	287	525	3.5	4.2
45 - 50	293	340	633	4.3	5.0
50 - 55	508	509	1017	7.5	7.4
55 - 60	698	718	1416	10.3	10.5
60 - 65	645	673	1318	9.5	9.8
65 - 70	1041	940	1981	15.4	13.7
70 - 75	1293	1159	2452	19.1	16.9
75 - 80	1038	963	2001	15.3	14.0
80 - 85	534	619	1153	7.9	9.0
85 U M.	209	362	571	3.1	5.3
ZUS.	6774	6865	13639	100.0	100.0

Tabellenteil III

Gesamtzahl der 1979 – 1981 erfaßten Personen Jahresergebnisse

		Seite		
		1979	80	81
Bösartige Neubildungen der Mundhöhle und des Rachens				
140	Lippe.....	91	101	111
141	Zunge.....	91	101	111
142	Hauptspeicheldrüsen.....	91	101	111
143 + 145	Zahnfleisch, sonst. und n.n. bez. Teile des Mundes.....	91	101	111
144	Mundboden.....	91	101	111
146 - 149	Rachenring, Nasenrachenraum, Hypopharynx und Rachen o.n.A.	91	101	111
140 - 149	Mundhöhle und Rachen insgesamt.....	92	102	112
Bösartige Neubildungen der Verdauungsorgane und des Bauchfells				
150	Speiseröhre.....	92	102	112
151	Magen.....	92	102	112
152	Dünndarm, einschl. des Zwölffingerdarmes.....	92	102	112
153	Dickdarm ausgen. Mastdarm.....	92	102	112
154	Mastdarm und Übergangsstelle des Colon sigmoideum in das Rektum.....	92	102	112
155	Leber.....	93	103	113
156	Gallenblase und Gallenwege.....	93	103	113
157	Bauchspeicheldrüse.....	93	103	113
158	Bauchfell und retroperitoneales Gewebe.....	93	103	113
159	Sonstige n.n. bez. Verdauungsorgane.....	93	103	113
150 - 159	Verdauungsorgane und Bauchfell insgesamt.....	93	103	113
Bösartige Neubildungen der Atmungs- und intrathorakalen Organe				
160	Nase, Nasennebenhöhle, Mittelohr u.d. dazugehörigen Nebenhöhlen.....	94	104	114
161	Kehlkopf.....	94	104	114
162	Lufttröhre, Bronchien und Lunge.....	94	104	114
163	Rippenfell.....	94	104	114
164	Thymus, Herz und Mediastinum.....	94	104	114
165	Sonst. Atmungs- und intrathorakale Organe.....	94	104	114
160 - 165	Atmungs- und intrathorakale Organe insgesamt.....	94	104	114
Bösartige Neubildungen der Knochen, des Bindegewebes, der Haut und der Brustdrüse				
170	Knochen.....	95	105	115
171	Bindegewebe und sonstige Weichteile.....	95	105	115
172	Melanome der Haut.....	95	105	115
173	Sonstige Haut.....	95	105	115
174	Weibliche Brustdrüse.....	95	105	115
175	Männliche Brustdrüse.....	95	105	115
170 - 175	Knochen, Bindegewebe, Haut und Brustdrüse insgesamt.....	96	106	116

Bösartige Neubildungen der Harn- und Geschlechtsorgane

Seite

179	Nicht näher bezeichnete Teile der Gebärmutter	96	106	116
180	Gebärmutterhals	96	106	116
182	Gebärmutter	96	106	116
183	Eierstock, Eileiter und Ligamentum latum	96	106	116
184	Sonstige und n.n. bez. weibl. Geschlechtsorgane (Vagina, Vulva, usw.)	96	106	117
185	Prostata	97	107	117
186	Hoden	97	107	117
187	Sonstige und n.n. bez. männl. Geschlechtsorgane (Penis, usw.)	97	107	117
188	Harnblase	97	107	117
189	Sonstige und n.n. bez. Harnorgane (Niere, Nierenbecken, Harnleiter)	97	107	117
189.0	Niere	97	107	118
179 - 189	Harn- und Geschlechtsorgane insgesamt	98	108	118

Bösartige Neubildungen sonstiger und n.n. bez. Sitze

190	Auge	98	108	118
191 + 192	Gehirn und Nervensystem	98	108	118
193	Schilddrüse	98	108	118
194	Sonstige endokrine Drüsen	98	108	118
195 - 199	Sek. bösartige Neubildungen und sonstige Neubildungen unbek. Sitzes.	98	108	119
190 - 199	Sonst. und nicht näher bezeichnete Sitze insgesamt	99	109	119

Neubildungen der lymphatischen und blutbildenden Organe

200 + 202	Maligne Symphome	99	109	119
201	Lymphogranulomatose	99	109	119
203	Multiples Myelom	99	109	119
204	Lymphatische Leukämie	99	109	119
205	Myeloische Leukämie	99	109	120
206 - 208	Sonstige und n.n. bez. Leukämien	100	110	120
200 - 208	Lymphatische und blutbildende Organe insgesamt	100	110	120

Bösartige Neubildungen insgesamt	100	110	120
---	------------	------------	------------

GESAMTZAHL DER IM JAHR 1979 ERFASTEN PERSONEN
140 = LIPPE

VON ... BIS UNTER ...	ABSOLUT			PROZENT	
	M	W	ZUS.	M	W
0 - 5	-	-	-	-	-
5 - 10	-	-	-	-	-
10 - 15	-	-	-	-	-
15 - 20	-	-	-	-	-
20 - 25	-	-	-	-	-
25 - 30	-	-	-	-	-
30 - 35	-	-	-	-	-
35 - 40	-	-	-	-	-
40 - 45	-	-	-	-	-
45 - 50	1	-	1	16.7	-
50 - 55	-	-	-	-	-
55 - 60	2	1	3	33.3	50.0
60 - 65	-	-	-	-	-
65 - 70	2	-	2	33.3	-
70 - 75	1	-	1	16.7	-
75 - 80	-	-	-	-	-
80 - 85	-	1	1	-	50.0
85 U M.	-	-	-	-	-
ZUS.	6	2	8	100.0	100.0

GESAMTZAHL DER IM JAHR 1979 ERFASTEN PERSONEN
141 = ZUNGE

VON ... BIS UNTER ...	ABSOLUT			PROZENT	
	M	W	ZUS.	M	W
0 - 5	-	-	-	-	-
5 - 10	-	-	-	-	-
10 - 15	-	-	-	-	-
15 - 20	-	-	-	-	-
20 - 25	-	-	-	-	-
25 - 30	-	-	-	-	-
30 - 35	-	-	-	-	-
35 - 40	1	-	1	3.7	-
40 - 45	2	1	3	7.4	20.0
45 - 50	3	2	5	11.1	40.0
50 - 55	3	1	4	11.1	20.0
55 - 60	3	-	3	11.1	-
60 - 65	4	-	4	14.8	-
65 - 70	4	1	5	14.8	20.0
70 - 75	5	-	5	18.5	-
75 - 80	2	-	2	7.4	-
80 - 85	-	-	-	-	-
85 U M.	-	-	-	-	-
ZUS.	27	5	32	100.0	100.0

142 = HAUPTSPEICHELDRÜSEN

VON ... BIS UNTER ...	ABSOLUT			PROZENT	
	M	W	ZUS.	M	W
0 - 5	-	-	-	-	-
5 - 10	-	-	-	-	-
10 - 15	-	-	-	-	-
15 - 20	1	-	1	12.5	-
20 - 25	-	-	-	-	-
25 - 30	1	-	1	12.5	-
30 - 35	-	-	-	-	-
35 - 40	-	1	1	-	14.3
40 - 45	-	-	-	-	-
45 - 50	-	-	-	-	-
50 - 55	1	-	1	12.5	-
55 - 60	-	-	-	-	-
60 - 65	-	1	1	-	14.3
65 - 70	-	1	1	-	14.3
70 - 75	2	2	4	25.0	28.6
75 - 80	2	1	3	25.0	14.3
80 - 85	1	-	1	12.5	-
85 U M.	-	1	1	-	14.3
ZUS.	8	7	15	100.0	100.0

144 = MUNDBODEN

VON ... BIS UNTER ...	ABSOLUT			PROZENT	
	M	W	ZUS.	M	W
0 - 5	-	-	-	-	-
5 - 10	-	-	-	-	-
10 - 15	-	-	-	-	-
15 - 20	-	-	-	-	-
20 - 25	-	-	-	-	-
25 - 30	-	-	-	-	-
30 - 35	-	-	-	-	-
35 - 40	-	-	-	-	-
40 - 45	-	-	-	-	-
45 - 50	4	-	4	36.4	-
50 - 55	3	-	3	27.3	-
55 - 60	3	-	3	27.3	-
60 - 65	-	-	-	-	-
65 - 70	-	-	-	-	-
70 - 75	1	-	1	9.1	-
75 - 80	-	-	-	-	-
80 - 85	-	-	-	-	-
85 U M.	-	-	-	-	-
ZUS.	11	-	11	100.0	-

143 + 145 = SONSTIGE TEILE DES MUNDES

VON ... BIS UNTER ...	ABSOLUT			PROZENT	
	M	W	ZUS.	M	W
0 - 5	-	-	-	-	-
5 - 10	-	-	-	-	-
10 - 15	-	-	-	-	-
15 - 20	-	-	-	-	-
20 - 25	-	-	-	-	-
25 - 30	-	-	-	-	-
30 - 35	-	-	-	-	-
35 - 40	1	-	1	12.5	-
40 - 45	-	-	-	-	-
45 - 50	-	-	-	-	-
50 - 55	-	-	-	-	-
55 - 60	-	-	-	-	-
60 - 65	-	2	2	-	50.0
65 - 70	2	-	2	25.0	-
70 - 75	4	1	5	50.0	50.0
75 - 80	1	-	1	12.5	-
80 - 85	-	-	-	-	-
85 U M.	-	-	-	-	-
ZUS.	8	3	10	100.0	100.0

146 - 149 = RACHENRING, NASENRACHENRAUM, HYPOPHARYNX,
RACHEN O.N.A.

VON ... BIS UNTER ...	ABSOLUT			PROZENT	
	M	W	ZUS.	M	W
0 - 5	-	-	-	-	-
5 - 10	-	-	-	-	-
10 - 15	-	-	-	-	-
15 - 20	-	1	1	-	16.7
20 - 25	-	-	-	-	-
25 - 30	-	-	-	-	-
30 - 35	-	-	-	-	-
35 - 40	2	-	2	11.1	-
40 - 45	1	-	1	5.6	-
45 - 50	2	2	4	11.1	33.3
50 - 55	3	1	4	16.7	16.7
55 - 60	2	1	3	11.1	16.7
60 - 65	1	-	1	5.6	-
65 - 70	4	1	5	22.2	16.7
70 - 75	1	-	1	5.6	-
75 - 80	2	-	2	11.1	-
80 - 85	-	-	-	-	-
85 U M.	-	-	-	-	-
ZUS.	18	6	24	100.0	100.0

140 - 149 = MUNDHÖHLE UND RACHEN

VON ... BIS UNTER ...	ABSOLUT			PROZENT	
	M	W	ZUS.	M	W
0 - 5	-	-	-	-	-
5 - 10	-	-	-	-	-
10 - 15	-	-	-	-	-
15 - 20	1	1	2	1.3	4.5
20 - 25	-	-	-	-	-
25 - 30	1	-	1	1.3	-
30 - 35	-	-	-	-	-
35 - 40	4	1	5	5.1	4.5
40 - 45	3	1	4	3.8	4.5
45 - 50	10	4	14	12.8	18.2
50 - 55	10	2	12	12.8	9.1
55 - 60	10	2	12	12.8	9.1
60 - 65	5	3	8	6.4	9.1
65 - 70	12	3	15	15.4	13.6
70 - 75	14	3	17	17.9	13.6
75 - 80	7	1	8	9.0	4.5
80 - 85	1	1	2	1.3	4.5
85 U M.	-	1	1	-	4.5
ZUS.	78	23	101	100.0	100.0

150 = SPEISEROEHRE

VON ... BIS UNTER ...	ABSOLUT			PROZENT	
	M	W	ZUS.	M	W
0 - 5	-	-	-	-	-
5 - 10	-	-	-	-	-
10 - 15	-	-	-	-	-
15 - 20	-	-	-	-	-
20 - 25	-	-	-	-	-
25 - 30	-	-	-	-	-
30 - 35	-	-	-	-	-
35 - 40	-	-	-	-	-
40 - 45	4	-	4	10.3	-
45 - 50	5	-	5	12.8	-
50 - 55	2	2	4	5.1	16.7
55 - 60	2	-	2	5.1	-
60 - 65	5	1	6	12.8	8.3
65 - 70	4	3	9	15.4	25.0
70 - 75	5	3	8	12.8	25.0
75 - 80	6	2	8	15.4	16.7
80 - 85	2	1	3	5.1	8.3
85 U M.	2	-	2	5.1	-
ZUS.	39	12	51	100.0	100.0

151 = MAGEN

VON ... BIS UNTER ...	ABSOLUT			PROZENT	
	M	W	ZUS.	M	W
0 - 5	-	-	-	-	-
5 - 10	-	-	-	-	-
10 - 15	-	-	-	-	-
15 - 20	-	-	-	-	-
20 - 25	-	-	-	-	-
25 - 30	-	-	-	-	-
30 - 35	2	1	3	1.2	0.7
35 - 40	1	1	2	0.6	0.7
40 - 45	4	4	8	2.4	2.9
45 - 50	4	1	5	2.4	0.7
50 - 55	11	3	14	6.5	2.2
55 - 60	14	10	24	8.3	7.2
60 - 65	16	6	22	9.5	4.3
65 - 70	34	18	52	20.2	13.0
70 - 75	35	26	61	20.8	18.8
75 - 80	26	32	58	15.5	23.2
80 - 85	18	25	43	10.7	18.1
85 U M.	3	11	14	1.8	8.0
ZUS.	168	138	306	100.0	100.0

152 = DUENNIARM (EINSCHL. ZWÖLFFFINGERIARM)

VON ... BIS UNTER ...	ABSOLUT			PROZENT	
	M	W	ZUS.	M	W
0 - 5	-	-	-	-	-
5 - 10	-	-	-	-	-
10 - 15	-	-	-	-	-
15 - 20	-	-	-	-	-
20 - 25	-	-	-	-	-
25 - 30	-	-	-	-	-
30 - 35	-	-	-	-	-
35 - 40	1	-	1	33.3	-
40 - 45	-	-	-	-	-
45 - 50	-	-	-	-	-
50 - 55	-	-	-	-	-
55 - 60	-	-	-	-	-
60 - 65	1	1	2	33.3	50.0
65 - 70	-	1	1	-	50.0
70 - 75	-	-	-	-	-
75 - 80	1	-	1	33.3	-
80 - 85	-	-	-	-	-
85 U M.	-	-	-	-	-
ZUS.	3	2	5	100.0	100.0

153 = DICKIARM (AUSGEN. MASTIARM)

VON ... BIS UNTER ...	ABSOLUT			PROZENT	
	M	W	ZUS.	M	W
0 - 5	-	-	-	-	-
5 - 10	-	-	-	-	-
10 - 15	1	-	1	0.7	-
15 - 20	-	-	-	-	-
20 - 25	-	-	-	-	-
25 - 30	1	-	1	0.7	-
30 - 35	2	-	2	1.4	-
35 - 40	1	-	1	0.7	-
40 - 45	5	1	6	3.4	0.6
45 - 50	6	5	11	4.1	2.8
50 - 55	12	12	24	8.2	6.7
55 - 60	10	9	19	6.8	5.0
60 - 65	15	18	33	10.3	10.1
65 - 70	16	25	41	11.0	14.0
70 - 75	31	37	68	21.2	20.7
75 - 80	26	38	64	17.8	21.2
80 - 85	13	26	39	8.9	14.5
85 U M.	7	8	15	4.8	4.5
ZUS.	146	179	325	100.0	100.0

154 = MASTIARM

VON ... BIS UNTER ...	ABSOLUT			PROZENT	
	M	W	ZUS.	M	W
0 - 5	-	-	-	-	-
5 - 10	-	-	-	-	-
10 - 15	-	-	-	-	-
15 - 20	-	-	-	-	-
20 - 25	-	-	-	-	-
25 - 30	1	-	1	0.5	-
30 - 35	1	4	5	0.5	3.1
35 - 40	4	1	5	2.2	0.8
40 - 45	4	2	6	2.2	1.5
45 - 50	9	4	13	4.9	3.1
50 - 55	8	7	15	4.3	5.4
55 - 60	19	13	32	10.3	10.0
60 - 65	21	9	30	11.4	6.9
65 - 70	26	24	50	14.1	18.5
70 - 75	45	20	65	24.5	15.4
75 - 80	34	22	56	18.5	16.9
80 - 85	9	19	28	4.9	14.6
85 U M.	3	5	8	1.6	3.8
ZUS.	184	130	314	100.0	100.0

155 = LEBER

VON ... BIS UNTER ...	ABSOLUT			PROZENT		
	M	W	ZUS.	M	W	
0 - 5	-	-	-	-	-	-
5 - 10	-	-	-	-	-	-
10 - 15	-	-	-	-	-	-
15 - 20	-	-	-	-	-	-
20 - 25	-	-	-	-	-	-
25 - 30	-	-	-	-	-	-
30 - 35	1	-	1	5.0	-	-
35 - 40	-	-	-	-	-	-
40 - 45	1	-	1	5.0	-	-
45 - 50	1	4	5	5.0	19.0	-
50 - 55	4	1	5	20.0	4.8	-
55 - 60	1	2	3	5.0	9.5	-
60 - 65	-	1	1	-	4.8	-
65 - 70	2	4	6	10.0	19.0	-
70 - 75	5	2	7	25.0	9.5	-
75 - 80	3	5	8	15.0	23.8	-
80 - 85	2	1	3	10.0	4.8	-
85 U M.	-	1	1	-	4.8	-
ZUS.	20	21	41	100.0	100.0	-

156 = GALLENBLASE UND GALLENWEGE

VON ... BIS UNTER ...	ABSOLUT			PROZENT		
	M	W	ZUS.	M	W	
0 - 5	-	-	-	-	-	-
5 - 10	-	-	-	-	-	-
10 - 15	-	-	-	-	-	-
15 - 20	-	-	-	-	-	-
20 - 25	-	-	-	-	-	-
25 - 30	-	-	-	-	-	-
30 - 35	-	-	-	-	-	-
35 - 40	-	-	-	-	-	-
40 - 45	-	-	-	-	-	-
45 - 50	1	3	4	6.7	5.3	-
50 - 55	1	-	1	6.7	-	-
55 - 60	-	6	6	-	10.5	-
60 - 65	-	2	2	-	3.5	-
65 - 70	4	11	15	26.7	19.3	-
70 - 75	3	12	15	20.0	21.1	-
75 - 80	2	14	16	13.3	24.6	-
80 - 85	4	7	11	26.7	12.3	-
85 U M.	-	2	2	-	3.5	-
ZUS.	15	57	72	100.0	100.0	-

157 = BAUCHSPEICHELDRÜSE

VON ... BIS UNTER ...	ABSOLUT			PROZENT		
	M	W	ZUS.	M	W	
0 - 5	-	-	-	-	-	-
5 - 10	-	-	-	-	-	-
10 - 15	-	-	-	-	-	-
15 - 20	-	-	-	-	-	-
20 - 25	-	-	-	-	-	-
25 - 30	-	-	-	-	-	-
30 - 35	-	-	-	-	-	-
35 - 40	-	-	-	-	-	-
40 - 45	2	-	2	5.0	-	-
45 - 50	2	-	2	5.0	-	-
50 - 55	3	3	6	7.5	6.7	-
55 - 60	6	2	8	15.0	4.4	-
60 - 65	3	2	5	7.5	4.4	-
65 - 70	6	8	14	15.0	17.8	-
70 - 75	7	9	16	17.5	20.0	-
75 - 80	7	10	17	17.5	22.2	-
80 - 85	2	8	10	5.0	17.8	-
85 U M.	2	3	5	5.0	6.7	-
ZUS.	40	45	85	100.0	100.0	-

158 = BAUCHFELL UND RETROPERITONALES GEWEBE

VON ... BIS UNTER ...	ABSOLUT			PROZENT		
	M	W	ZUS.	M	W	
0 - 5	-	-	-	-	-	-
5 - 10	-	-	-	-	-	-
10 - 15	-	-	-	-	-	-
15 - 20	-	-	-	-	-	-
20 - 25	-	-	-	-	-	-
25 - 30	-	-	-	-	-	-
30 - 35	-	-	-	-	-	-
35 - 40	-	-	-	-	-	-
40 - 45	-	-	-	-	-	-
45 - 50	1	-	1	16.7	-	-
50 - 55	-	-	-	-	-	-
55 - 60	-	-	-	-	-	-
60 - 65	-	-	-	-	-	-
65 - 70	1	-	1	16.7	-	-
70 - 75	1	1	2	16.7	50.0	-
75 - 80	-	-	-	-	-	-
80 - 85	1	-	1	16.7	-	-
85 U M.	2	1	3	33.3	50.0	-
ZUS.	6	2	8	100.0	100.0	-

159 = SONSTIGE U. N. NAHER BEZ. VERDAUUNGSORGANE

VON ... BIS UNTER ...	ABSOLUT			PROZENT		
	M	W	ZUS.	M	W	
0 - 5	-	-	-	-	-	-
5 - 10	-	-	-	-	-	-
10 - 15	-	-	-	-	-	-
15 - 20	-	-	-	-	-	-
20 - 25	-	-	-	-	-	-
25 - 30	-	-	-	-	-	-
30 - 35	-	-	-	-	-	-
35 - 40	-	-	-	-	-	-
40 - 45	-	-	-	-	-	-
45 - 50	1	-	1	20.0	-	-
50 - 55	-	-	-	-	-	-
55 - 60	-	-	-	-	-	-
60 - 65	-	-	-	-	-	-
65 - 70	-	-	-	-	-	-
70 - 75	2	1	3	40.0	11.1	-
75 - 80	2	2	4	40.0	22.2	-
80 - 85	-	2	2	-	22.2	-
85 U M.	-	4	4	-	44.4	-
ZUS.	5	9	14	100.0	100.0	-

150 - 159 = VERDAUUNGSORGANE UND BAUCHFELL

VON ... BIS UNTER ...	ABSOLUT			PROZENT		
	M	W	ZUS.	M	W	
0 - 5	-	-	-	-	-	-
5 - 10	-	-	-	-	-	-
10 - 15	1	-	1	0.2	-	-
15 - 20	-	-	-	-	-	-
20 - 25	-	-	-	-	-	-
25 - 30	2	-	2	0.3	-	-
30 - 35	6	5	11	1.0	0.8	-
35 - 40	7	2	9	1.1	0.3	-
40 - 45	20	7	27	3.2	1.2	-
45 - 50	30	17	47	4.8	2.9	-
50 - 55	41	28	69	6.5	4.7	-
55 - 60	52	42	94	8.3	7.1	-
60 - 65	61	40	101	9.7	6.7	-
65 - 70	95	94	189	15.2	15.8	-
70 - 75	134	111	245	21.4	18.7	-
75 - 80	107	125	232	17.1	21.0	-
80 - 85	51	89	140	8.1	15.0	-
85 U M.	19	35	54	3.0	5.9	-
ZUS.	626	595	1221	100.0	100.0	-

160 = NASE, NASENNEBENHOEHLE, MITTELOHR U. DIE DAZUGEH.

VON ... BIS UNTER ...	ABSOLUT			NEBENHOEHLN PROZENT	
	M	W	ZUS.	M	W
0 - 5	-	-	-	-	-
5 - 10	-	-	-	-	-
10 - 15	-	-	-	-	-
15 - 20	-	-	-	-	-
20 - 25	-	-	-	-	-
25 - 30	-	-	-	-	-
30 - 35	-	-	-	-	-
35 - 40	-	-	-	-	-
40 - 45	-	-	-	-	-
45 - 50	-	-	-	-	-
50 - 55	-	-	-	-	-
55 - 60	-	-	-	-	-
60 - 65	-	-	-	-	-
65 - 70	-	1	1	-	50.0
70 - 75	-	-	-	-	-
75 - 80	-	1	1	-	50.0
80 - 85	-	-	-	-	-
85 U M.	-	-	-	-	-
ZUS.	-	2	2	-	100.0

161 = KEHLKOPF

VON ... BIS UNTER ...	ABSOLUT			PROZENT	
	M	W	ZUS.	M	W
0 - 5	-	-	-	-	-
5 - 10	-	-	-	-	-
10 - 15	-	-	-	-	-
15 - 20	-	-	-	-	-
20 - 25	-	-	-	-	-
25 - 30	-	-	-	-	-
30 - 35	-	-	-	-	-
35 - 40	1	-	1	1.5	-
40 - 45	2	-	2	3.0	-
45 - 50	6	1	7	9.1	20.0
50 - 55	7	2	9	10.6	40.0
55 - 60	13	-	13	19.7	-
60 - 65	5	1	6	7.6	20.0
65 - 70	12	-	12	18.2	-
70 - 75	11	-	11	16.7	-
75 - 80	7	-	7	10.6	-
80 - 85	2	-	2	3.0	-
85 U M.	-	1	1	-	20.0
ZUS.	66	5	71	100.0	100.0

162 = LUFTROEHRE, BRONCHIEN UND LUNGE

VON ... BIS UNTER ...	ABSOLUT			PROZENT	
	M	W	ZUS.	M	W
0 - 5	-	-	-	-	-
5 - 10	-	-	-	-	-
10 - 15	-	-	-	-	-
15 - 20	-	-	-	-	-
20 - 25	-	-	-	-	-
25 - 30	-	-	-	-	-
30 - 35	1	-	1	0.2	-
35 - 40	1	-	1	0.2	-
40 - 45	10	-	10	1.9	-
45 - 50	15	2	17	2.9	2.6
50 - 55	60	3	63	11.4	3.9
55 - 60	52	9	61	9.9	11.7
60 - 65	53	11	64	10.1	14.3
65 - 70	108	16	124	20.5	20.8
70 - 75	108	13	121	20.5	16.9
75 - 80	75	14	89	14.3	18.2
80 - 85	35	6	41	6.7	7.8
85 U M.	8	3	11	1.5	3.9
ZUS.	526	77	603	100.0	100.0

163 = RIPPENFELL

VON ... BIS UNTER ...	ABSOLUT			PROZENT	
	M	W	ZUS.	M	W
0 - 5	-	-	-	-	-
5 - 10	-	-	-	-	-
10 - 15	-	-	-	-	-
15 - 20	-	-	-	-	-
20 - 25	-	-	-	-	-
25 - 30	-	-	-	-	-
30 - 35	-	-	-	-	-
35 - 40	-	-	-	-	-
40 - 45	-	-	-	-	-
45 - 50	-	-	-	-	-
50 - 55	-	-	-	-	-
55 - 60	-	1	1	-	33.3
60 - 65	-	-	-	-	-
65 - 70	2	-	2	66.7	-
70 - 75	-	-	-	-	-
75 - 80	1	1	2	33.3	33.3
80 - 85	-	1	1	-	33.3
85 U M.	-	-	-	-	-
ZUS.	3	3	6	100.0	100.0

164 = THYMUS,HERZ UND MEDIASTINUM

VON ... BIS UNTER ...	ABSOLUT			PROZENT	
	M	W	ZUS.	M	W
0 - 5	-	-	-	-	-
5 - 10	-	-	-	-	-
10 - 15	-	-	-	-	-
15 - 20	-	-	-	-	-
20 - 25	-	-	-	-	-
25 - 30	-	-	-	-	-
30 - 35	-	-	-	-	-
35 - 40	-	-	-	-	-
40 - 45	1	-	1	16.7	-
45 - 50	-	-	-	-	-
50 - 55	-	-	-	-	-
55 - 60	2	-	2	33.3	-
60 - 65	-	-	-	-	-
65 - 70	-	2	2	-	50.0
70 - 75	3	1	4	50.0	25.0
75 - 80	-	-	-	-	-
80 - 85	-	1	1	-	25.0
85 U M.	-	-	-	-	-
ZUS.	6	4	10	100.0	100.0

160 - 165 = ATMUNGS- UND INTRATHORAKALE

VON ... BIS UNTER ...	ABSOLUT			PROZENT	
	M	W	ZUS.	M	W
0 - 5	-	-	-	-	-
5 - 10	-	-	-	-	-
10 - 15	-	-	-	-	-
15 - 20	-	-	-	-	-
20 - 25	-	-	-	-	-
25 - 30	-	-	-	-	-
30 - 35	1	-	1	0.2	-
35 - 40	2	-	2	0.3	-
40 - 45	13	-	13	2.2	-
45 - 50	21	3	24	3.5	3.3
50 - 55	67	5	72	11.1	5.5
55 - 60	67	10	77	11.1	11.0
60 - 65	58	12	70	9.7	13.2
65 - 70	122	19	141	20.3	20.9
70 - 75	122	14	136	20.3	15.4
75 - 80	83	16	99	13.8	17.6
80 - 85	37	8	45	6.2	8.8
85 U M.	8	4	12	1.3	4.4
ZUS.	601	91	692	100.0	100.0

170 = KNOCHEN

VON ... BIS UNTER ...	ABSOLUT			PROZENT		
	M	W	ZUS.	M	W	
0 - 5	-	-	-	-	-	
5 - 10	-	-	-	-	-	
10 - 15	2	1	3	15.4	20.0	
15 - 20	-	1	1	-	20.0	
20 - 25	-	-	-	-	-	
25 - 30	1	-	1	7.7	-	
30 - 35	1	-	1	7.7	-	
35 - 40	1	-	1	7.7	-	
40 - 45	-	-	-	-	-	
45 - 50	1	1	2	7.7	20.0	
50 - 55	-	-	-	-	-	
55 - 60	-	-	-	-	-	
60 - 65	-	-	-	-	-	
65 - 70	2	-	2	15.4	-	
70 - 75	2	-	2	15.4	-	
75 - 80	2	1	3	15.4	20.0	
80 - 85	1	1	2	7.7	20.0	
85 U M.	-	-	-	-	-	
ZUS.	13	5	18	100.0	100.0	

171 = BINDEGEWEBE UND SONSTIGE WEICHTEILE

VON ... BIS UNTER ...	ABSOLUT			PROZENT		
	M	W	ZUS.	M	W	
0 - 5	1	-	1	5.9	-	
5 - 10	-	-	-	-	-	
10 - 15	-	-	-	-	-	
15 - 20	-	-	-	-	-	
20 - 25	1	1	2	5.9	5.6	
25 - 30	-	-	-	-	-	
30 - 35	2	-	2	11.8	-	
35 - 40	-	1	1	-	5.6	
40 - 45	-	-	-	-	-	
45 - 50	1	3	4	5.9	16.7	
50 - 55	2	1	3	11.8	5.6	
55 - 60	3	1	4	17.6	5.6	
60 - 65	4	2	6	23.5	11.1	
65 - 70	-	1	1	-	5.6	
70 - 75	1	4	5	5.9	22.2	
75 - 80	1	1	2	5.9	5.6	
80 - 85	1	2	3	5.9	11.1	
85 U M.	-	1	1	-	5.6	
ZUS.	17	18	35	100.0	100.0	

172 = MELANOME DER HAUT

VON ... BIS UNTER ...	ABSOLUT			PROZENT		
	M	W	ZUS.	M	W	
0 - 5	-	-	-	-	-	
5 - 10	-	-	-	-	-	
10 - 15	-	-	-	-	-	
15 - 20	-	-	-	-	-	
20 - 25	-	2	2	-	5.9	
25 - 30	1	3	4	4.3	8.8	
30 - 35	-	1	1	-	2.9	
35 - 40	1	4	5	4.3	11.8	
40 - 45	6	4	10	26.1	11.8	
45 - 50	3	3	6	13.0	8.8	
50 - 55	1	1	2	4.3	2.9	
55 - 60	5	3	8	21.7	8.8	
60 - 65	2	3	5	8.7	8.8	
65 - 70	1	5	6	4.3	14.7	
70 - 75	2	2	4	8.7	5.9	
75 - 80	-	-	-	-	-	
80 - 85	1	2	3	4.3	5.9	
85 U M.	-	1	1	-	2.9	
ZUS.	23	34	57	100.0	100.0	

173 = SONSTIGE HAUT

VON ... BIS UNTER ...	ABSOLUT			PROZENT		
	M	W	ZUS.	M	W	
0 - 5	-	-	-	-	-	
5 - 10	-	-	-	-	-	
10 - 15	-	-	-	-	-	
15 - 20	-	-	-	-	-	
20 - 25	-	-	-	-	-	
25 - 30	1	-	1	0.7	-	
30 - 35	-	-	-	-	-	
35 - 40	3	2	5	2.2	1.5	
40 - 45	4	9	13	3.0	6.7	
45 - 50	7	3	10	5.2	2.2	
50 - 55	16	10	26	11.9	7.4	
55 - 60	12	9	21	8.9	6.7	
60 - 65	11	6	17	8.1	4.4	
65 - 70	22	20	42	16.3	14.8	
70 - 75	20	27	47	14.8	20.0	
75 - 80	19	19	38	14.1	14.1	
80 - 85	8	19	27	5.9	14.1	
85 U M.	12	11	23	8.9	8.1	
ZUS.	135	135	270	100.0	100.0	

174 = WEIBLICHE BRUSTDRUESE

VON ... BIS UNTER ...	ABSOLUT			PROZENT		
	M	W	ZUS.	M	W	
0 - 5	-	-	-	-	-	
5 - 10	-	-	-	-	-	
10 - 15	-	-	-	-	-	
15 - 20	-	-	-	-	-	
20 - 25	-	-	-	-	-	
25 - 30	-	2	2	-	0.4	
30 - 35	-	7	7	-	1.5	
35 - 40	-	15	15	-	3.1	
40 - 45	-	41	41	-	8.5	
45 - 50	-	44	44	-	9.1	
50 - 55	-	55	55	-	11.4	
55 - 60	-	72	72	-	14.9	
60 - 65	-	45	45	-	9.3	
65 - 70	-	61	61	-	12.7	
70 - 75	-	64	64	-	13.3	
75 - 80	-	42	42	-	8.7	
80 - 85	-	19	19	-	3.9	
85 U M.	-	15	15	-	3.1	
ZUS.	-	482	482	-	100.0	

175 = MAENNLICHE BRUSTDRUESE

VON ... BIS UNTER ...	ABSOLUT			PROZENT		
	M	W	ZUS.	M	W	
0 - 5	-	-	-	-	-	
5 - 10	-	-	-	-	-	
10 - 15	-	-	-	-	-	
15 - 20	-	-	-	-	-	
20 - 25	-	-	-	-	-	
25 - 30	-	-	-	-	-	
30 - 35	-	-	-	-	-	
35 - 40	-	-	-	-	-	
40 - 45	-	-	-	-	-	
45 - 50	-	-	-	-	-	
50 - 55	-	-	-	-	-	
55 - 60	-	-	-	-	-	
60 - 65	-	-	-	-	-	
65 - 70	1	-	1	25.0	-	
70 - 75	2	-	2	50.0	-	
75 - 80	1	-	1	25.0	-	
80 - 85	-	-	-	-	-	
85 U M.	-	-	-	-	-	
ZUS.	4	-	4	100.0	-	

170 - 175 = KNOCHEN, BINDEGEWEBE, HAUT UND BRUSTDRUESE

VON ... BIS UNTER ...	ABSOLUT			PROZENT	
	M	W	ZUS.	M	W
0 - 5	1	-	1	0.5	-
5 - 10	-	-	-	-	-
10 - 15	2	1	3	1.0	0.1
15 - 20	-	1	1	-	0.1
20 - 25	1	3	4	0.5	0.4
25 - 30	3	5	8	1.6	0.7
30 - 35	3	8	11	1.6	1.2
35 - 40	5	22	27	2.6	3.3
40 - 45	10	54	64	5.2	8.0
45 - 50	12	54	66	6.3	8.0
50 - 55	19	67	86	9.9	9.9
55 - 60	20	85	105	10.4	12.6
60 - 65	17	56	73	8.9	8.3
65 - 70	26	87	113	13.5	12.9
70 - 75	27	97	124	14.1	14.4
75 - 80	23	63	86	12.0	9.3
80 - 85	11	43	54	5.7	6.4
85 U M.	12	28	40	6.3	4.2
ZUS.	192	674	866	100.0	100.0

179 = NICHT NAEHER BEZ. TEILE DER GEBARMUTTER

VON ... BIS UNTER ...	ABSOLUT			PROZENT	
	M	W	ZUS.	M	W
0 - 5	-	-	-	-	-
5 - 10	-	-	-	-	-
10 - 15	-	-	-	-	-
15 - 20	-	-	-	-	-
20 - 25	-	-	-	-	-
25 - 30	-	-	-	-	-
30 - 35	-	-	-	-	-
35 - 40	-	-	-	-	-
40 - 45	-	-	-	-	-
45 - 50	-	-	-	-	-
50 - 55	-	-	-	-	-
55 - 60	-	1	1	-	10.0
60 - 65	-	3	3	-	30.0
65 - 70	-	2	2	-	20.0
70 - 75	-	-	-	-	-
75 - 80	-	-	-	-	-
80 - 85	-	2	2	-	20.0
85 U M.	-	2	2	-	20.0
ZUS.	-	10	10	-	100.0

180 = GEBARMUTTERHALS

VON ... BIS UNTER ...	ABSOLUT			PROZENT	
	M	W	ZUS.	M	W
0 - 5	-	-	-	-	-
5 - 10	-	-	-	-	-
10 - 15	-	-	-	-	-
15 - 20	-	-	-	-	-
20 - 25	-	-	-	-	-
25 - 30	-	1	1	-	0.8
30 - 35	-	2	2	-	1.6
35 - 40	-	4	4	-	3.2
40 - 45	-	9	9	-	7.2
45 - 50	-	13	13	-	10.4
50 - 55	-	16	16	-	12.8
55 - 60	-	11	11	-	8.8
60 - 65	-	19	19	-	15.2
65 - 70	-	18	18	-	14.4
70 - 75	-	15	15	-	12.0
75 - 80	-	8	8	-	6.4
80 - 85	-	5	5	-	4.0
85 U M.	-	4	4	-	3.2
ZUS.	-	125	125	-	100.0

182 = GEBARMUTTER (CORPUS UTERI)

VON ... BIS UNTER ...	ABSOLUT			PROZENT	
	M	W	ZUS.	M	W
0 - 5	-	-	-	-	-
5 - 10	-	-	-	-	-
10 - 15	-	-	-	-	-
15 - 20	-	-	-	-	-
20 - 25	-	-	-	-	-
25 - 30	-	-	-	-	-
30 - 35	-	-	-	-	-
35 - 40	-	1	1	-	0.7
40 - 45	-	3	3	-	2.1
45 - 50	-	4	4	-	2.8
50 - 55	-	20	20	-	13.8
55 - 60	-	24	24	-	16.6
60 - 65	-	22	22	-	15.2
65 - 70	-	21	21	-	14.5
70 - 75	-	24	24	-	16.6
75 - 80	-	17	17	-	11.7
80 - 85	-	7	7	-	4.8
85 U M.	-	2	2	-	1.4
ZUS.	-	145	145	-	100.0

183 = EIERSTOCK, EILEITER UND LIGAMENTUM LATUM

VON ... BIS UNTER ...	ABSOLUT			PROZENT	
	M	W	ZUS.	M	W
0 - 5	-	-	-	-	-
5 - 10	-	-	-	-	-
10 - 15	-	-	-	-	-
15 - 20	-	-	-	-	-
20 - 25	-	-	-	-	-
25 - 30	-	-	-	-	-
30 - 35	-	1	1	-	1.2
35 - 40	-	-	-	-	-
40 - 45	-	1	1	-	1.2
45 - 50	-	5	5	-	6.0
50 - 55	-	8	8	-	9.5
55 - 60	-	9	9	-	10.7
60 - 65	-	11	11	-	13.1
65 - 70	-	17	17	-	20.2
70 - 75	-	13	13	-	15.5
75 - 80	-	10	10	-	11.9
80 - 85	-	6	6	-	7.1
85 U M.	-	3	3	-	3.6
ZUS.	-	84	84	-	100.0

184 = SONSTIGE U. N. NAEHER BEZ. WEIBL. GESCHLECHTSORGANE
(VAGINA, VULVA USW.)

VON ... BIS UNTER ...	ABSOLUT			PROZENT	
	M	W	ZUS.	M	W
0 - 5	-	-	-	-	-
5 - 10	-	-	-	-	-
10 - 15	-	-	-	-	-
15 - 20	-	-	-	-	-
20 - 25	-	-	-	-	-
25 - 30	-	-	-	-	-
30 - 35	-	-	-	-	-
35 - 40	-	1	1	-	2.8
40 - 45	-	-	-	-	-
45 - 50	-	1	1	-	2.8
50 - 55	-	2	2	-	5.6
55 - 60	-	1	1	-	2.8
60 - 65	-	2	2	-	5.6
65 - 70	-	5	5	-	13.9
70 - 75	-	6	6	-	16.7
75 - 80	-	6	6	-	16.7
80 - 85	-	6	6	-	16.7
85 U M.	-	6	6	-	16.7
ZUS.	-	36	36	-	100.0

185 = PROSTATA

VON ... BIS UNTER ...	ABSOLUT			PROZENT		
	M	W	ZUS.	M	W	
0 - 5	-	-	-	-	-	-
5 - 10	-	-	-	-	-	-
10 - 15	-	-	-	-	-	-
15 - 20	-	-	-	-	-	-
20 - 25	-	-	-	-	-	-
25 - 30	-	-	-	-	-	-
30 - 35	-	-	-	-	-	-
35 - 40	-	-	-	-	-	-
40 - 45	-	-	-	-	-	-
45 - 50	3	-	3	1.4	-	-
50 - 55	3	-	3	1.4	-	-
55 - 60	4	-	4	1.8	-	-
60 - 65	15	-	15	6.9	-	-
65 - 70	36	-	36	16.6	-	-
70 - 75	66	-	66	30.4	-	-
75 - 80	44	-	44	20.3	-	-
80 - 85	31	-	31	14.3	-	-
85 U M.	15	-	15	6.9	-	-
ZUS.	217	-	217	100.0	-	-

186 = HODEN

VON ... BIS UNTER ...	ABSOLUT			PROZENT		
	M	W	ZUS.	M	W	
0 - 5	1	-	1	3.6	-	-
5 - 10	-	-	-	-	-	-
10 - 15	-	-	-	-	-	-
15 - 20	2	-	2	7.1	-	-
20 - 25	4	-	4	14.3	-	-
25 - 30	5	-	5	17.9	-	-
30 - 35	6	-	6	21.4	-	-
35 - 40	3	-	3	10.7	-	-
40 - 45	5	-	5	17.9	-	-
45 - 50	-	-	-	-	-	-
50 - 55	1	-	1	3.6	-	-
55 - 60	-	-	-	-	-	-
60 - 65	-	-	-	-	-	-
65 - 70	-	-	-	-	-	-
70 - 75	-	-	-	-	-	-
75 - 80	1	-	1	3.6	-	-
80 - 85	-	-	-	-	-	-
85 U M.	-	-	-	-	-	-
ZUS.	28	-	28	100.0	-	-

187 = SONSTIGE U. N. NAHER BEZ. MAENNL. GESCHLECHTSORGANE
(PENIS USW.)

VON ... BIS UNTER ...	ABSOLUT			PROZENT		
	M	W	ZUS.	M	W	
0 - 5	-	-	-	-	-	-
5 - 10	-	-	-	-	-	-
10 - 15	-	-	-	-	-	-
15 - 20	-	-	-	-	-	-
20 - 25	-	-	-	-	-	-
25 - 30	-	-	-	-	-	-
30 - 35	-	-	-	-	-	-
35 - 40	-	-	-	-	-	-
40 - 45	-	-	-	-	-	-
45 - 50	-	-	-	-	-	-
50 - 55	-	-	-	-	-	-
55 - 60	1	-	1	25.0	-	-
60 - 65	-	-	-	-	-	-
65 - 70	2	-	2	50.0	-	-
70 - 75	-	-	-	-	-	-
75 - 80	1	-	1	25.0	-	-
80 - 85	-	-	-	-	-	-
85 U M.	-	-	-	-	-	-
ZUS.	4	-	4	100.0	-	-

188 = HARNBLASE

VON ... BIS UNTER ...	ABSOLUT			PROZENT		
	M	W	ZUS.	M	W	
0 - 5	-	-	-	-	-	-
5 - 10	-	-	-	-	-	-
10 - 15	-	-	-	-	-	-
15 - 20	-	-	-	-	-	-
20 - 25	1	-	1	0.7	-	-
25 - 30	2	-	2	1.4	-	-
30 - 35	1	-	1	0.7	-	-
35 - 40	-	-	-	-	-	-
40 - 45	5	-	5	3.5	-	-
45 - 50	5	1	6	3.5	2.4	-
50 - 55	8	5	13	5.6	12.2	-
55 - 60	13	3	16	9.1	7.3	-
60 - 65	15	2	17	10.5	4.9	-
65 - 70	23	7	30	16.1	17.1	-
70 - 75	33	10	43	23.1	24.4	-
75 - 80	25	10	35	17.5	24.4	-
80 - 85	8	3	11	5.6	7.3	-
85 U M.	4	-	4	2.8	-	-
ZUS.	143	41	184	100.0	100.0	-

189 = SONSTIGE UND NICHT NAHER BEZ. HARNORGANE
(NIERE, NIERENBECKEN, HARNLEITER)

VON ... BIS UNTER ...	ABSOLUT			PROZENT		
	M	W	ZUS.	M	W	
0 - 5	-	-	-	-	-	-
5 - 10	-	-	-	-	-	-
10 - 15	-	-	-	-	-	-
15 - 20	-	-	-	-	-	-
20 - 25	-	-	-	-	-	-
25 - 30	2	-	2	3.5	-	-
30 - 35	-	-	-	-	-	-
35 - 40	1	1	2	1.8	3.1	-
40 - 45	3	2	5	5.3	6.3	-
45 - 50	6	-	6	10.5	-	-
50 - 55	6	2	8	10.5	6.3	-
55 - 60	9	5	14	15.8	15.6	-
60 - 65	10	3	13	17.5	9.4	-
65 - 70	7	6	13	12.3	18.8	-
70 - 75	5	5	10	8.8	15.6	-
75 - 80	3	6	9	5.3	18.8	-
80 - 85	5	1	6	8.8	3.1	-
85 U M.	-	1	1	-	3.1	-
ZUS.	57	32	89	100.0	100.0	-

189.0 = NIEREN

VON ... BIS UNTER ...	ABSOLUT			PROZENT		
	M	W	ZUS.	M	W	
0 - 5	-	-	-	-	-	-
5 - 10	-	-	-	-	-	-
10 - 15	-	-	-	-	-	-
15 - 20	-	-	-	-	-	-
20 - 25	-	-	-	-	-	-
25 - 30	2	-	2	4.5	-	-
30 - 35	-	-	-	-	-	-
35 - 40	1	-	1	2.3	-	-
40 - 45	3	2	5	6.8	8.7	-
45 - 50	4	-	4	9.1	-	-
50 - 55	5	1	6	11.4	4.3	-
55 - 60	6	4	10	13.6	17.4	-
60 - 65	8	2	10	18.2	8.7	-
65 - 70	5	5	10	11.4	21.7	-
70 - 75	5	3	8	11.4	13.0	-
75 - 80	3	5	8	6.8	21.7	-
80 - 85	2	1	3	4.5	4.3	-
85 U M.	-	-	-	-	-	-
ZUS.	44	23	67	100.0	100.0	-

179 - 189 = HARN- UND GESCHLECHTSORGANE

VON ... BIS UNTER ...	ABSOLUT			PROZENT	
	M	W	ZUS.	M	W
0 - 5	1	-	1	0.2	-
5 - 10	-	-	-	-	-
10 - 15	-	-	-	-	-
15 - 20	2	-	2	0.4	-
20 - 25	5	-	5	1.1	-
25 - 30	9	1	10	2.0	0.2
30 - 35	7	3	10	1.6	0.6
35 - 40	4	7	11	0.9	1.5
40 - 45	13	15	28	2.9	3.2
45 - 50	14	24	38	3.1	5.1
50 - 55	18	53	71	4.0	11.2
55 - 60	27	54	81	6.0	11.4
60 - 65	40	62	102	8.9	13.1
65 - 70	68	76	144	15.1	16.1
70 - 75	104	73	177	23.2	15.4
75 - 80	74	57	131	16.5	12.1
80 - 85	44	30	74	9.8	6.3
85 U M.	19	18	37	4.2	3.8
ZUS.	449	473	922	100.0	100.0

190 = AUGE

VON ... BIS UNTER ...	ABSOLUT			PROZENT	
	M	W	ZUS.	M	W
0 - 5	1	-	1	25.0	-
5 - 10	1	-	1	25.0	-
10 - 15	-	-	-	-	-
15 - 20	-	-	-	-	-
20 - 25	-	-	-	-	-
25 - 30	-	-	-	-	-
30 - 35	-	-	-	-	-
35 - 40	-	-	-	-	-
40 - 45	-	1	1	-	33.3
45 - 50	-	-	-	-	-
50 - 55	-	-	-	-	-
55 - 60	-	1	1	-	33.3
60 - 65	-	-	-	-	-
65 - 70	1	-	1	25.0	-
70 - 75	1	-	1	25.0	-
75 - 80	-	-	-	-	-
80 - 85	-	1	1	-	33.3
85 U M.	-	-	-	-	-
ZUS.	4	3	7	100.0	100.0

191 + 192 = GEHIRN UND NERVENSYSTEM

VON ... BIS UNTER ...	ABSOLUT			PROZENT	
	M	W	ZUS.	M	W
0 - 5	-	-	-	-	-
5 - 10	-	1	1	-	2.9
10 - 15	-	1	1	-	2.9
15 - 20	-	1	1	-	2.9
20 - 25	2	-	3	5.4	-
25 - 30	1	-	1	2.7	-
30 - 35	1	-	1	2.7	-
35 - 40	4	2	6	10.8	5.9
40 - 45	5	1	6	13.5	2.9
45 - 50	6	6	9	8.1	17.6
50 - 55	3	4	7	8.1	11.8
55 - 60	8	4	12	21.6	11.8
60 - 65	2	6	8	5.4	17.6
65 - 70	3	5	8	8.1	14.7
70 - 75	4	1	5	10.8	2.9
75 - 80	-	1	1	-	2.9
80 - 85	1	-	1	2.7	-
85 U M.	-	-	-	-	-
ZUS.	37	34	71	100.0	100.0

193 = SCHILDRUESE

VON ... BIS UNTER ...	ABSOLUT			PROZENT	
	M	W	ZUS.	M	W
0 - 5	1	-	1	12.5	-
5 - 10	-	-	-	-	-
10 - 15	-	-	-	-	-
15 - 20	-	1	1	-	3.6
20 - 25	1	-	1	12.5	-
25 - 30	-	1	1	-	3.6
30 - 35	1	1	2	12.5	3.6
35 - 40	-	-	-	-	-
40 - 45	-	-	-	-	-
45 - 50	1	3	4	12.5	10.7
50 - 55	-	3	3	-	10.7
55 - 60	1	4	5	12.5	14.3
60 - 65	1	3	4	12.5	10.7
65 - 70	-	5	5	-	17.9
70 - 75	2	2	4	25.0	7.1
75 - 80	-	2	2	-	7.1
80 - 85	-	3	3	-	10.7
85 U M.	-	-	-	-	-
ZUS.	8	28	36	100.0	100.0

194 = SONSTIGE ENDOKRINE DRUSEN

VON ... BIS UNTER ...	ABSOLUT			PROZENT	
	M	W	ZUS.	M	W
0 - 5	-	-	-	-	-
5 - 10	-	-	-	-	-
10 - 15	1	1	2	33.3	20.0
15 - 20	-	-	-	-	-
20 - 25	-	-	-	-	-
25 - 30	-	1	1	-	20.0
30 - 35	-	-	-	-	-
35 - 40	-	1	1	-	20.0
40 - 45	1	1	2	33.3	20.0
45 - 50	-	-	-	-	-
50 - 55	1	1	2	33.3	20.0
55 - 60	-	-	-	-	-
60 - 65	-	-	-	-	-
65 - 70	-	-	-	-	-
70 - 75	-	-	-	-	-
75 - 80	-	-	-	-	-
80 - 85	-	-	-	-	-
85 U M.	-	-	-	-	-
ZUS.	3	5	8	100.0	100.0

195 - 199 = SEK. BOESARTIGE NEUBILDUNGEN U. SONST. NEUBILDUNGEN UNBEK. SITZES

VON ... BIS UNTER ...	ABSOLUT			PROZENT	
	M	W	ZUS.	M	W
0 - 5	-	1	1	-	0.6
5 - 10	-	-	-	-	-
10 - 15	-	-	-	-	-
15 - 20	-	-	-	-	-
20 - 25	-	-	-	-	-
25 - 30	1	1	2	0.8	0.6
30 - 35	-	-	-	-	-
35 - 40	1	2	3	0.8	1.3
40 - 45	5	1	6	4.2	0.6
45 - 50	7	5	12	5.9	3.2
50 - 55	14	9	23	11.8	5.7
55 - 60	13	12	25	10.9	7.6
60 - 65	8	11	19	6.7	7.0
65 - 70	20	26	46	16.8	16.5
70 - 75	19	36	55	16.0	22.8
75 - 80	20	27	47	16.8	17.1
80 - 85	10	16	26	8.4	10.1
85 U M.	1	11	12	0.8	7.0
ZUS.	119	158	277	100.0	100.0

190 - 199 = BOESARTIGE NEUBILDUNGEN SONSTIGER U. N.

NAEHER BEZ. SITZE

VON ... BIS UNTER ...	ABSOLUT			PROZENT	
	M	W	ZUS.	M	W
0 - 5	2	1	3	1.2	0.4
5 - 10	1	1	2	0.6	0.4
10 - 15	1	2	3	0.6	0.9
15 - 20	-	2	2	-	0.9
20 - 25	3	1	4	1.8	0.4
25 - 30	2	3	5	1.2	1.3
30 - 35	2	1	3	1.2	0.4
35 - 40	5	5	10	2.9	2.2
40 - 45	11	4	15	6.4	1.8
45 - 50	11	14	25	6.4	6.1
50 - 55	18	17	35	10.5	7.5
55 - 60	22	21	43	12.9	9.2
60 - 65	11	20	31	6.4	8.8
65 - 70	24	36	60	14.0	15.8
70 - 75	26	39	65	15.2	17.1
75 - 80	20	30	50	11.7	13.2
80 - 85	11	20	31	6.4	8.8
85 U M.	1	11	12	0.6	4.8
ZUS.	171	228	399	100.0	100.0

200 + 202 = MALIGNNE LYMPHOME (AUSSER LYMPHOGRANULOMATOSE)

VON ... BIS UNTER ...	ABSOLUT			PROZENT	
	M	W	ZUS.	M	W
0 - 5	-	-	-	-	-
5 - 10	1	-	1	2.5	-
10 - 15	-	-	-	-	-
15 - 20	2	1	3	5.0	2.9
20 - 25	-	-	-	-	-
25 - 30	2	-	2	5.0	-
30 - 35	-	-	-	-	-
35 - 40	-	-	-	-	-
40 - 45	-	-	-	-	-
45 - 50	-	2	2	-	5.9
50 - 55	3	2	5	7.5	5.9
55 - 60	5	6	11	12.5	17.6
60 - 65	5	2	7	12.5	5.9
65 - 70	5	5	10	12.5	14.7
70 - 75	7	6	13	17.5	17.6
75 - 80	6	5	11	15.0	14.7
80 - 85	3	3	6	7.5	8.8
85 U M.	1	2	3	2.5	5.9
ZUS.	40	34	74	100.0	100.0

201 = LYMPHOGRANULOMATOSE

VON ... BIS UNTER ...	ABSOLUT			PROZENT	
	M	W	ZUS.	M	W
0 - 5	-	-	-	-	-
5 - 10	-	-	-	-	-
10 - 15	1	-	1	5.3	-
15 - 20	-	1	1	-	7.1
20 - 25	1	3	4	5.3	21.4
25 - 30	2	1	3	10.5	7.1
30 - 35	3	1	4	15.8	7.1
35 - 40	1	-	1	5.3	-
40 - 45	2	1	3	10.5	7.1
45 - 50	2	-	2	10.5	-
50 - 55	1	4	5	5.3	28.6
55 - 60	1	-	1	5.3	-
60 - 65	1	-	1	5.3	-
65 - 70	3	-	3	15.8	-
70 - 75	1	-	1	5.3	-
75 - 80	-	-	-	-	-
80 - 85	-	2	2	-	14.3
85 U M.	-	1	1	-	7.1
ZUS.	19	14	33	100.0	100.0

203 = MULTIPLES MYELOM

VON ... BIS UNTER ...	ABSOLUT			PROZENT	
	M	W	ZUS.	M	W
0 - 5	-	-	-	-	-
5 - 10	-	-	-	-	-
10 - 15	-	-	-	-	-
15 - 20	-	-	-	-	-
20 - 25	-	-	-	-	-
25 - 30	-	-	-	-	-
30 - 35	-	-	-	-	-
35 - 40	-	-	-	-	-
40 - 45	-	-	-	-	-
45 - 50	-	-	-	-	-
50 - 55	3	-	3	42.9	-
55 - 60	1	1	2	14.3	12.5
60 - 65	-	-	-	-	-
65 - 70	-	3	3	-	37.5
70 - 75	2	2	4	28.6	25.0
75 - 80	-	1	1	-	12.5
80 - 85	1	1	2	14.3	12.5
85 U M.	-	-	-	-	-
ZUS.	7	8	15	100.0	100.0

204 = LYMPHATISCHE LEUKAEMIE

VON ... BIS UNTER ...	ABSOLUT			PROZENT	
	M	W	ZUS.	M	W
0 - 5	1	-	1	4.5	-
5 - 10	-	1	1	-	7.7
10 - 15	1	-	1	4.5	-
15 - 20	-	-	-	-	-
20 - 25	1	-	1	4.5	-
25 - 30	-	-	-	-	-
30 - 35	-	-	-	-	-
35 - 40	-	1	1	-	7.7
40 - 45	1	-	1	4.5	-
45 - 50	1	-	1	4.5	-
50 - 55	3	1	4	13.6	7.7
55 - 60	1	-	1	4.5	-
60 - 65	2	2	4	9.1	15.4
65 - 70	3	-	3	13.6	-
70 - 75	3	4	7	13.6	30.8
75 - 80	4	1	5	18.2	7.7
80 - 85	-	1	1	-	7.7
85 U M.	1	2	3	4.5	15.4
ZUS.	22	13	35	100.0	100.0

205 = MYELOISCHE LEUKAEMIE

VON ... BIS UNTER ...	ABSOLUT			PROZENT	
	M	W	ZUS.	M	W
0 - 5	1	-	1	8.3	-
5 - 10	-	-	-	-	-
10 - 15	1	-	1	8.3	-
15 - 20	-	-	-	-	-
20 - 25	-	1	1	-	7.7
25 - 30	-	-	-	-	-
30 - 35	-	1	1	-	7.7
35 - 40	-	2	2	-	15.4
40 - 45	1	-	1	8.3	-
45 - 50	-	-	-	-	-
50 - 55	-	1	1	-	7.7
55 - 60	4	2	6	33.3	15.4
60 - 65	-	-	-	-	-
65 - 70	1	2	3	8.3	15.4
70 - 75	3	2	5	25.0	15.4
75 - 80	1	2	3	8.3	15.4
80 - 85	-	-	-	-	-
85 U M.	-	-	-	-	-
ZUS.	12	13	25	100.0	100.0

206 - 208 = SONSTIGE LEUKAEMIEN

VON ... BIS UNTER ...	ABSOLUT			PROZENT	
	M	W	ZUS.	M	W
0 - 5	-	-	-	-	-
5 - 10	-	1	1	-	5.9
10 - 15	-	-	-	-	-
15 - 20	-	-	-	-	-
20 - 25	-	-	-	-	-
25 - 30	-	1	1	-	5.9
30 - 35	-	1	1	-	5.9
35 - 40	-	1	1	-	5.9
40 - 45	-	1	1	-	5.9
45 - 50	1	-	1	6.7	-
50 - 55	2	1	3	13.3	5.9
55 - 60	-	-	-	-	-
60 - 65	-	1	1	-	5.9
65 - 70	3	3	6	20.0	17.6
70 - 75	5	3	8	33.3	17.6
75 - 80	3	2	5	20.0	11.8
80 - 85	1	2	3	6.7	5.9
85 U M.	-	1	1	-	5.9
ZUS.	15	18	33	100.0	100.0

200 - 208 = LYMPHATISCHES UND HAEMATOPoETISCHES GEWEBE

VON ... BIS UNTER ...	ABSOLUT			PROZENT	
	M	W	ZUS.	M	W
0 - 5	2	-	2	1.7	-
5 - 10	1	2	3	0.9	2.0
10 - 15	3	-	3	2.6	-
15 - 20	2	2	4	1.7	2.0
20 - 25	2	4	6	1.7	4.0
25 - 30	4	2	6	3.5	2.0
30 - 35	3	3	6	2.6	3.0
35 - 40	1	4	5	0.9	4.0
40 - 45	4	2	6	3.5	2.0
45 - 50	4	2	6	3.5	2.0
50 - 55	12	9	21	10.4	9.1
55 - 60	12	9	21	10.4	9.1
60 - 65	8	5	13	7.0	5.1
65 - 70	15	13	28	13.0	13.1
70 - 75	21	17	38	18.3	17.2
75 - 80	14	11	25	12.2	11.1
80 - 85	5	9	14	4.3	8.1
85 U M.	2	6	8	1.7	6.1
ZUS.	115	100	215	100.0	100.0

BOESARTIGE NEUBILDUNGEN INSGESAMT

VON ... BIS UNTER ...	ABSOLUT			PROZENT	
	M	W	ZUS.	M	W
0 - 5	6	1	7	0.3	0.0
5 - 10	2	3	5	0.1	0.1
10 - 15	7	3	10	0.3	0.1
15 - 20	5	6	11	0.2	0.3
20 - 25	11	8	19	0.5	0.4
25 - 30	21	11	32	0.9	0.5
30 - 35	22	20	42	1.0	0.9
35 - 40	28	41	69	1.3	1.9
40 - 45	74	83	157	3.3	3.8
45 - 50	102	118	220	4.6	5.4
50 - 55	185	181	366	8.3	8.3
55 - 60	210	223	433	9.4	10.2
60 - 65	200	198	398	9.0	9.0
65 - 70	342	328	690	16.2	15.0
70 - 75	448	354	802	20.1	16.2
75 - 80	328	303	631	14.7	13.9
80 - 85	160	200	360	7.2	9.1
85 U M.	61	103	164	2.7	4.7
ZUS.	2232	2184	4416	100.0	100.0

GESAMTZAHL DER IM JAHR 1980 ERFASTEN PERSONEN
140 = LIPPE

VON ... BIS UNTER ...	ABSOLUT			PROZENT	
	M	W	ZUS.	M	W
0 - 5	-	-	-	-	-
5 - 10	-	-	-	-	-
10 - 15	-	-	-	-	-
15 - 20	-	-	-	-	-
20 - 25	-	-	-	-	-
25 - 30	-	-	-	-	-
30 - 35	-	-	-	-	-
35 - 40	-	-	-	-	-
40 - 45	-	-	-	-	-
45 - 50	-	-	-	-	-
50 - 55	1	-	1	33.3	-
55 - 60	-	-	-	-	-
60 - 65	-	1	1	-	100.0
65 - 70	-	-	-	-	-
70 - 75	2	-	2	66.7	-
75 - 80	-	-	-	-	-
80 - 85	-	-	-	-	-
85 U M.	-	-	-	-	-
ZUS.	3	1	4	100.0	100.0

GESAMTZAHL DER IM JAHR 1980 ERFASTEN PERSONEN
141 = ZUNGE

VON ... BIS UNTER ...	ABSOLUT			PROZENT	
	M	W	ZUS.	M	W
0 - 5	-	-	-	-	-
5 - 10	-	-	-	-	-
10 - 15	-	-	-	-	-
15 - 20	-	-	-	-	-
20 - 25	-	-	-	-	-
25 - 30	-	-	-	-	-
30 - 35	-	-	-	-	-
35 - 40	1	-	1	4.5	-
40 - 45	2	-	2	9.1	-
45 - 50	8	1	9	36.4	11.1
50 - 55	5	4	9	22.7	44.4
55 - 60	2	1	3	9.1	11.1
60 - 65	1	-	1	4.5	-
65 - 70	3	2	5	13.6	22.2
70 - 75	-	-	-	-	-
75 - 80	-	1	1	-	11.1
80 - 85	-	-	-	-	-
85 U M.	-	-	-	-	-
ZUS.	22	9	31	100.0	100.0

142 = HAUPTSPÉICHELDRÜSEN

VON ... BIS UNTER ...	ABSOLUT			PROZENT	
	M	W	ZUS.	M	W
0 - 5	-	-	-	-	-
5 - 10	-	-	-	-	-
10 - 15	-	-	-	-	-
15 - 20	-	-	-	-	-
20 - 25	-	-	-	-	-
25 - 30	-	-	-	-	-
30 - 35	-	-	-	-	-
35 - 40	-	-	-	-	-
40 - 45	1	1	2	14.3	20.0
45 - 50	1	-	1	14.3	-
50 - 55	1	-	1	14.3	-
55 - 60	-	-	-	-	-
60 - 65	1	-	1	14.3	-
65 - 70	2	-	2	28.6	-
70 - 75	-	2	2	-	40.0
75 - 80	1	2	3	14.3	40.0
80 - 85	-	-	-	-	-
85 U M.	-	-	-	-	-
ZUS.	7	5	12	100.0	100.0

144 = MUNDBODEN

VON ... BIS UNTER ...	ABSOLUT			PROZENT	
	M	W	ZUS.	M	W
0 - 5	-	-	-	-	-
5 - 10	-	-	-	-	-
10 - 15	-	-	-	-	-
15 - 20	-	-	-	-	-
20 - 25	-	-	-	-	-
25 - 30	-	-	-	-	-
30 - 35	1	-	1	7.1	-
35 - 40	1	-	1	7.1	-
40 - 45	1	1	2	7.1	100.0
45 - 50	4	-	4	28.6	-
50 - 55	2	-	2	14.3	-
55 - 60	-	-	-	-	-
60 - 65	-	-	-	-	-
65 - 70	2	-	2	14.3	-
70 - 75	2	-	2	14.3	-
75 - 80	-	-	-	-	-
80 - 85	1	-	1	7.1	-
85 U M.	-	-	-	-	-
ZUS.	14	1	15	100.0	100.0

143 + 145 = SONSTIGE TEILE DES MUNDDES

VON ... BIS UNTER ...	ABSOLUT			PROZENT	
	M	W	ZUS.	M	W
0 - 5	-	-	-	-	-
5 - 10	-	-	-	-	-
10 - 15	-	-	-	-	-
15 - 20	-	-	-	-	-
20 - 25	-	-	-	-	-
25 - 30	-	-	-	-	-
30 - 35	-	-	-	-	-
35 - 40	-	-	-	-	-
40 - 45	-	-	-	-	-
45 - 50	1	-	1	11.1	-
50 - 55	-	-	-	-	-
55 - 60	1	-	1	11.1	-
60 - 65	1	-	1	11.1	-
65 - 70	2	-	2	22.2	-
70 - 75	4	-	4	44.4	-
75 - 80	-	-	-	-	-
80 - 85	-	-	-	-	-
85 U M.	-	-	-	-	-
ZUS.	9	-	9	100.0	-

146 - 149 = RACHENRING, NASENRACHENRAUM, HYPOPHARYNX,

VON ... BIS UNTER ...	ABSOLUT			PROZENT	
	M	W	ZUS.	M	W
0 - 5	-	-	-	-	-
5 - 10	-	-	-	-	-
10 - 15	-	-	-	-	-
15 - 20	-	-	-	-	-
20 - 25	-	-	-	-	-
25 - 30	1	-	1	2.9	-
30 - 35	-	-	-	-	-
35 - 40	1	-	1	2.9	-
40 - 45	7	1	8	20.6	8.3
45 - 50	4	-	4	11.8	-
50 - 55	4	4	8	11.8	33.3
55 - 60	5	2	7	14.7	16.7
60 - 65	2	3	5	5.9	25.0
65 - 70	3	1	4	8.8	8.3
70 - 75	4	1	5	11.8	8.3
75 - 80	2	-	2	5.9	-
80 - 85	1	-	1	2.9	-
85 U M.	-	-	-	-	-
ZUS.	34	12	46	100.0	100.0

140 - 149 = MUNDHOEHLE UND RACHEN

VON ... BIS UNTER ...	ABSOLUT			PROZENT		
	M	W	ZUS.	M	W	
0 - 5	-	-	-	-	-	-
5 - 10	-	-	-	-	-	-
10 - 15	-	-	-	-	-	-
15 - 20	-	-	-	-	-	-
20 - 25	-	-	-	-	-	-
25 - 30	1	-	1	1.1	-	-
30 - 35	3	-	1	1.1	-	-
35 - 40	1	-	3	3.4	-	-
40 - 45	11	3	14	12.4	10.7	-
45 - 50	18	1	19	20.2	3.6	-
50 - 55	13	8	21	14.6	28.6	-
55 - 60	9	3	11	9.0	10.7	-
60 - 65	5	4	9	5.6	14.3	-
65 - 70	12	3	15	13.5	10.7	-
70 - 75	12	3	15	13.5	10.7	-
75 - 80	3	3	6	3.4	10.7	-
80 - 85	2	-	2	2.2	-	-
85 U M.	-	-	-	-	-	-
ZUS.	89	28	117	100.0	100.0	

150 = SPEISERDEHRE

VON ... BIS UNTER ...	ABSOLUT			PROZENT		
	M	W	ZUS.	M	W	
0 - 5	-	-	-	-	-	-
5 - 10	-	-	-	-	-	-
10 - 15	-	-	-	-	-	-
15 - 20	-	-	-	-	-	-
20 - 25	-	-	-	-	-	-
25 - 30	-	-	-	-	-	-
30 - 35	-	-	-	-	-	-
35 - 40	-	-	-	-	-	-
40 - 45	1	-	1	3.0	-	-
45 - 50	1	-	1	3.0	-	-
50 - 55	4	-	4	12.1	-	-
55 - 60	7	-	7	21.2	-	-
60 - 65	3	-	3	9.1	-	-
65 - 70	3	2	5	9.1	25.0	-
70 - 75	5	-	5	15.2	-	-
75 - 80	7	1	8	21.2	12.5	-
80 - 85	1	5	6	3.0	62.5	-
85 U M.	1	-	1	3.0	-	-
ZUS.	33	8	41	100.0	100.0	

151 = MAGEN

VON ... BIS UNTER ...	ABSOLUT			PROZENT		
	M	W	ZUS.	M	W	
0 - 5	-	-	-	-	-	-
5 - 10	-	-	-	-	-	-
10 - 15	-	-	-	-	-	-
15 - 20	-	-	-	-	-	-
20 - 25	-	-	-	-	-	-
25 - 30	-	-	-	-	-	-
30 - 35	-	1	1	-	0.6	-
35 - 40	1	1	2	0.5	0.6	-
40 - 45	9	5	14	4.8	3.0	-
45 - 50	7	3	10	3.7	1.8	-
50 - 55	8	4	12	4.3	2.4	-
55 - 60	17	13	30	9.1	7.8	-
60 - 65	21	12	33	11.2	7.2	-
65 - 70	24	16	40	12.8	9.6	-
70 - 75	46	35	81	24.6	21.1	-
75 - 80	24	31	55	12.8	18.7	-
80 - 85	21	29	50	11.2	17.5	-
85 U M.	9	16	25	4.8	9.6	-
ZUS.	187	166	353	100.0	100.0	

152 = DUENNDARM (EINSCHL. ZWOELFFINGERDARM)

VON ... BIS UNTER ...	ABSOLUT			PROZENT		
	M	W	ZUS.	M	W	
0 - 5	-	-	-	-	-	-
5 - 10	-	-	-	-	-	-
10 - 15	-	-	-	-	-	-
15 - 20	-	-	-	-	-	-
20 - 25	-	-	-	-	-	-
25 - 30	-	-	-	-	-	-
30 - 35	-	-	-	-	-	-
35 - 40	-	-	-	-	-	-
40 - 45	3	-	3	60.0	-	-
45 - 50	-	1	1	-	25.0	-
50 - 55	1	-	1	20.0	-	-
55 - 60	1	-	1	20.0	-	-
60 - 65	-	1	1	-	25.0	-
65 - 70	-	-	-	-	-	-
70 - 75	-	1	1	-	25.0	-
75 - 80	-	1	1	-	25.0	-
80 - 85	-	-	-	-	-	-
85 U M.	-	-	-	-	-	-
ZUS.	5	4	9	100.0	100.0	

153 = DICKDARM (AUSGEN. MASTDARM)

VON ... BIS UNTER ...	ABSOLUT			PROZENT		
	M	W	ZUS.	M	W	
0 - 5	-	-	-	-	-	-
5 - 10	-	-	-	-	-	-
10 - 15	-	-	-	-	-	-
15 - 20	-	-	-	-	-	-
20 - 25	-	-	-	-	-	-
25 - 30	-	-	-	-	-	-
30 - 35	-	-	-	-	-	-
35 - 40	-	-	-	-	-	-
40 - 45	3	6	9	2.2	3.2	-
45 - 50	4	4	8	2.9	2.1	-
50 - 55	7	7	14	5.1	3.7	-
55 - 60	18	8	26	13.2	4.2	-
60 - 65	12	16	28	8.8	8.4	-
65 - 70	18	27	45	13.2	14.2	-
70 - 75	24	39	63	17.6	20.5	-
75 - 80	26	39	65	19.1	20.5	-
80 - 85	15	25	40	11.0	13.2	-
85 U M.	9	19	28	6.6	10.0	-
ZUS.	136	190	326	100.0	100.0	

154 = MASTDARM

VON ... BIS UNTER ...	ABSOLUT			PROZENT		
	M	W	ZUS.	M	W	
0 - 5	-	-	-	-	-	-
5 - 10	-	-	-	-	-	-
10 - 15	-	-	-	-	-	-
15 - 20	-	-	-	-	-	-
20 - 25	-	-	-	-	-	-
25 - 30	-	-	-	-	-	-
30 - 35	-	-	-	-	-	-
35 - 40	3	1	4	1.7	0.6	-
40 - 45	4	2	6	2.3	1.2	-
45 - 50	5	5	10	2.9	3.1	-
50 - 55	12	11	23	6.9	6.8	-
55 - 60	17	11	28	9.7	6.8	-
60 - 65	10	12	22	5.7	7.4	-
65 - 70	35	26	61	20.0	16.0	-
70 - 75	33	33	66	18.9	20.4	-
75 - 80	32	37	69	18.3	22.8	-
80 - 85	17	18	35	9.7	11.1	-
85 U M.	7	6	13	4.0	3.7	-
ZUS.	175	162	337	100.0	100.0	

155 = LERER

VON ... BIS UNTER ...	ABSOLUT			PROZENT	
	M	W	ZUS.	M	W
0 - 5	-	-	-	-	-
5 - 10	-	-	-	-	-
10 - 15	-	-	-	-	-
15 - 20	1	-	1	8.3	-
20 - 25	-	-	-	-	-
25 - 30	-	-	-	-	-
30 - 35	-	-	-	-	-
35 - 40	-	-	-	-	-
40 - 45	-	1	1	-	5.0
45 - 50	-	1	1	-	5.0
50 - 55	1	-	1	8.3	-
55 - 60	-	2	2	-	10.0
60 - 65	-	2	2	-	10.0
65 - 70	5	2	7	41.7	10.0
70 - 75	2	4	6	16.7	20.0
75 - 80	3	2	5	25.0	10.0
80 - 85	-	4	4	-	20.0
85 U M.	-	2	2	-	10.0
ZUS.	12	20	32	100.0	100.0

156 = GALLENBLASE UND GALLENWEGE

VON ... BIS UNTER ...	ABSOLUT			PROZENT	
	M	W	ZUS.	M	W
0 - 5	-	-	-	-	-
5 - 10	-	-	-	-	-
10 - 15	-	-	-	-	-
15 - 20	-	-	-	-	-
20 - 25	-	-	-	-	-
25 - 30	-	-	-	-	-
30 - 35	-	-	-	-	-
35 - 40	-	-	-	-	-
40 - 45	1	1	2	4.8	1.4
45 - 50	-	-	-	-	-
50 - 55	1	5	6	4.8	7.2
55 - 60	1	5	6	4.8	7.2
60 - 65	2	4	6	9.5	5.8
65 - 70	4	12	16	19.0	17.4
70 - 75	5	14	19	23.8	20.3
75 - 80	4	15	19	19.0	21.7
80 - 85	2	8	10	9.5	11.6
85 U M.	1	5	6	4.8	7.2
ZUS.	21	69	90	100.0	100.0

157 = BAUCHSPEICHELDRUESE

VON ... BIS UNTER ...	ABSOLUT			PROZENT	
	M	W	ZUS.	M	W
0 - 5	-	-	-	-	-
5 - 10	-	-	-	-	-
10 - 15	-	-	-	-	-
15 - 20	-	-	-	-	-
20 - 25	-	-	-	-	-
25 - 30	-	-	-	-	-
30 - 35	-	-	-	-	-
35 - 40	-	-	-	-	-
40 - 45	1	2	3	1.9	4.1
45 - 50	6	-	6	11.3	-
50 - 55	6	2	8	11.3	4.1
55 - 60	4	3	7	7.5	6.1
60 - 65	7	7	14	13.2	14.3
65 - 70	8	7	15	15.1	14.3
70 - 75	8	10	18	15.1	20.4
75 - 80	6	12	18	11.3	24.5
80 - 85	4	4	8	7.5	8.2
85 U M.	3	2	5	5.7	4.1
ZUS.	53	49	102	100.0	100.0

158 = BAUCHFELL UND RETROPERITONALES GEWEBE

VON ... BIS UNTER ...	ABSOLUT			PROZENT	
	M	W	ZUS.	M	W
0 - 5	-	-	-	-	-
5 - 10	-	-	-	-	-
10 - 15	-	-	-	-	-
15 - 20	-	-	-	-	-
20 - 25	-	-	-	-	-
25 - 30	-	-	-	-	-
30 - 35	-	-	-	-	-
35 - 40	-	-	-	-	-
40 - 45	-	-	-	-	-
45 - 50	-	-	-	-	-
50 - 55	-	-	-	-	-
55 - 60	-	-	-	-	-
60 - 65	-	-	-	-	-
65 - 70	-	-	-	-	-
70 - 75	-	-	-	-	-
75 - 80	-	1	1	-	100.0
80 - 85	-	-	-	-	-
85 U M.	1	-	1	100.0	-
ZUS.	1	1	2	100.0	100.0

159 = SONSTIGE U. N. NAHER BEZ. VERDAUUNGSORGANE

VON ... BIS UNTER ...	ABSOLUT			PROZENT	
	M	W	ZUS.	M	W
0 - 5	-	-	-	-	-
5 - 10	-	-	-	-	-
10 - 15	-	-	-	-	-
15 - 20	-	-	-	-	-
20 - 25	-	-	-	-	-
25 - 30	-	-	-	-	-
30 - 35	-	-	-	-	-
35 - 40	-	-	-	-	-
40 - 45	-	-	-	-	-
45 - 50	-	-	-	-	-
50 - 55	-	-	-	-	-
55 - 60	-	1	1	-	5.3
60 - 65	1	-	1	9.1	-
65 - 70	3	-	3	27.3	-
70 - 75	3	1	4	27.3	5.3
75 - 80	3	5	8	27.3	26.3
80 - 85	-	6	6	-	31.6
85 U M.	1	6	7	9.1	31.6
ZUS.	11	19	30	100.0	100.0

150 - 159 = VERDAUUNGSORGANE UND BAUCHFELL

VON ... BIS UNTER ...	ABSOLUT			PROZENT	
	M	W	ZUS.	M	W
0 - 5	-	-	-	-	-
5 - 10	-	-	-	-	-
10 - 15	-	-	-	-	-
15 - 20	1	-	1	0.2	-
20 - 25	-	-	-	-	-
25 - 30	-	-	-	-	-
30 - 35	-	1	1	-	0.1
35 - 40	4	2	6	0.6	0.3
40 - 45	22	17	39	3.5	2.5
45 - 50	23	14	37	3.6	2.0
50 - 55	40	29	69	6.3	4.2
55 - 60	65	43	108	10.3	6.3
60 - 65	56	54	110	8.8	7.8
65 - 70	100	92	192	15.8	13.4
70 - 75	126	137	263	19.9	19.9
75 - 80	105	144	249	16.6	20.9
80 - 85	60	99	159	9.5	14.4
85 U M.	32	56	88	5.0	8.1
ZUS.	634	688	1322	100.0	100.0

160 = NASE, NASENHÖHLE, MITTELHR U. DIE DAZUGEH.

VON ... BIS UNTER ...	ABSOLUT			NEBENHÖHLEN- PROZENT	
	M	W	ZUS.	M	W
0 - 5	-	-	-	-	-
5 - 10	-	-	-	-	-
10 - 15	-	-	-	-	-
15 - 20	-	-	-	-	-
20 - 25	-	-	-	-	-
25 - 30	-	-	-	-	-
30 - 35	-	-	-	-	-
35 - 40	1	-	1	14.3	-
40 - 45	2	-	2	28.6	-
45 - 50	-	-	-	-	-
50 - 55	1	-	1	14.3	-
55 - 60	2	-	2	28.6	-
60 - 65	-	-	-	-	-
65 - 70	-	-	-	-	-
70 - 75	-	2	2	-	100.0
75 - 80	-	-	-	-	-
80 - 85	1	-	1	14.3	-
85 U M.	-	-	-	-	-
ZUS.	7	2	9	100.0	100.0

161 = KEHLKOPF

VON ... BIS UNTER ...	ABSOLUT			PROZENT	
	M	W	ZUS.	M	W
0 - 5	-	-	-	-	-
5 - 10	-	-	-	-	-
10 - 15	-	-	-	-	-
15 - 20	-	-	-	-	-
20 - 25	-	-	-	-	-
25 - 30	-	-	-	-	-
30 - 35	-	-	-	-	-
35 - 40	1	-	1	2.0	-
40 - 45	4	1	5	7.8	16.7
45 - 50	8	1	9	15.7	16.7
50 - 55	3	1	4	5.9	16.7
55 - 60	7	-	7	13.7	-
60 - 65	11	1	12	21.6	16.7
65 - 70	4	-	4	7.8	-
70 - 75	4	2	6	7.8	33.3
75 - 80	9	-	9	17.6	-
80 - 85	-	-	-	-	-
85 U M.	-	-	-	-	-
ZUS.	51	6	57	100.0	100.0

162 = LUFTROEHRE, BRONCHIEN UND LUNGE

VON ... BIS UNTER ...	ABSOLUT			PROZENT	
	M	W	ZUS.	M	W
0 - 5	-	-	-	-	-
5 - 10	-	-	-	-	-
10 - 15	-	-	-	-	-
15 - 20	-	-	-	-	-
20 - 25	-	-	-	-	-
25 - 30	-	1	1	-	1.3
30 - 35	1	-	1	0.2	-
35 - 40	2	2	4	0.4	2.6
40 - 45	22	1	23	4.1	1.3
45 - 50	18	4	22	3.4	5.1
50 - 55	37	5	42	6.9	6.4
55 - 60	57	15	72	10.7	19.2
60 - 65	67	8	75	12.5	10.3
65 - 70	84	13	97	15.7	16.7
70 - 75	104	9	113	19.4	11.5
75 - 80	92	6	98	17.2	7.7
80 - 85	39	10	49	7.3	12.8
85 U M.	12	4	16	2.2	5.1
ZUS.	535	78	613	100.0	100.0

163 = RIPPENFELL

VON ... BIS UNTER ...	ABSOLUT			PROZENT	
	M	W	ZUS.	M	W
0 - 5	-	-	-	-	-
5 - 10	-	-	-	-	-
10 - 15	-	-	-	-	-
15 - 20	-	-	-	-	-
20 - 25	-	-	-	-	-
25 - 30	-	-	-	-	-
30 - 35	-	-	-	-	-
35 - 40	-	-	-	-	-
40 - 45	-	-	-	-	-
45 - 50	-	-	-	-	-
50 - 55	-	-	-	-	-
55 - 60	-	1	1	-	33.3
60 - 65	1	1	2	33.3	33.3
65 - 70	-	1	1	-	33.3
70 - 75	2	-	2	66.7	-
75 - 80	-	-	-	-	-
80 - 85	-	-	-	-	-
85 U M.	-	-	-	-	-
ZUS.	3	3	6	100.0	100.0

164 = THYMUS,HERZ UND MEDIASTINUM

VON ... BIS UNTER ...	ABSOLUT			PROZENT	
	M	W	ZUS.	M	W
0 - 5	-	-	-	-	-
5 - 10	-	-	-	-	-
10 - 15	-	-	-	-	-
15 - 20	-	-	-	-	-
20 - 25	-	-	-	-	-
25 - 30	-	-	-	-	-
30 - 35	-	-	-	-	-
35 - 40	-	-	-	-	-
40 - 45	-	-	-	-	-
45 - 50	-	-	-	-	-
50 - 55	-	-	-	-	-
55 - 60	1	-	1	50.0	-
60 - 65	-	-	-	-	-
65 - 70	-	1	1	-	100.0
70 - 75	-	-	-	-	-
75 - 80	-	-	-	-	-
80 - 85	-	-	-	-	-
85 U M.	1	-	1	50.0	-
ZUS.	2	1	3	100.0	100.0

160 - 165 = ATMUNGS- UND INTRATHORAKALE

VON ... BIS UNTER ...	ABSOLUT			PROZENT	
	M	W	ZUS.	M	W
0 - 5	-	-	-	-	-
5 - 10	-	-	-	-	-
10 - 15	-	-	-	-	-
15 - 20	-	-	-	-	-
20 - 25	-	-	-	-	-
25 - 30	-	1	1	-	1.1
30 - 35	1	-	1	0.2	-
35 - 40	4	2	6	0.7	2.2
40 - 45	28	2	30	4.7	2.2
45 - 50	26	5	31	4.3	5.6
50 - 55	41	6	47	6.9	6.7
55 - 60	67	16	83	11.2	17.8
60 - 65	79	10	89	13.2	11.1
65 - 70	88	15	103	14.7	16.7
70 - 75	110	13	123	18.4	14.4
75 - 80	101	6	107	16.9	6.7
80 - 85	40	10	50	6.7	11.1
85 U M.	13	4	17	2.2	4.4
ZUS.	598	90	688	100.0	100.0

170 = KNOCHEN

VON ... BIS UNTER ...	ABSOLUT			PROZENT	
	M	W	ZUS.	M	W
0 - 5	-	-	-	-	-
5 - 10	1	-	1	33.3	-
10 - 15	-	-	-	-	-
15 - 20	2	1	3	66.7	12.5
20 - 25	-	1	1	-	12.5
25 - 30	-	-	-	-	-
30 - 35	-	-	-	-	-
35 - 40	-	-	-	-	-
40 - 45	-	-	-	-	-
45 - 50	-	-	-	-	-
50 - 55	-	-	-	-	-
55 - 60	-	-	-	-	-
60 - 65	-	1	1	-	12.5
65 - 70	-	1	1	-	12.5
70 - 75	-	2	2	-	25.0
75 - 80	-	1	1	-	12.5
80 - 85	-	-	-	-	-
85 U M.	-	1	1	-	12.5
ZUS.	3	8	11	100.0	100.0

171 = BINDEGEWEBE UND SONSTIGE WEICHTEILE

VON ... BIS UNTER ...	ABSOLUT			PROZENT	
	M	W	ZUS.	M	W
0 - 5	-	-	-	-	-
5 - 10	1	-	1	5.6	-
10 - 15	-	1	1	-	4.0
15 - 20	-	-	-	-	-
20 - 25	1	2	3	5.6	8.0
25 - 30	1	-	1	5.6	-
30 - 35	2	-	2	11.1	-
35 - 40	1	-	1	5.6	-
40 - 45	1	-	1	5.6	-
45 - 50	1	-	1	5.6	-
50 - 55	1	-	1	5.6	-
55 - 60	-	2	2	-	8.0
60 - 65	2	1	3	11.1	4.0
65 - 70	3	4	7	16.7	16.0
70 - 75	1	10	11	5.6	40.0
75 - 80	2	4	6	11.1	16.0
80 - 85	-	1	1	-	4.0
85 U M.	1	-	1	5.6	-
ZUS.	18	25	43	100.0	100.0

172 = MELANOME DER HAUT

VON ... BIS UNTER ...	ABSOLUT			PROZENT	
	M	W	ZUS.	M	W
0 - 5	-	-	-	-	-
5 - 10	-	-	-	-	-
10 - 15	-	-	-	-	-
15 - 20	2	-	2	10.5	-
20 - 25	-	-	-	-	-
25 - 30	-	2	2	-	5.7
30 - 35	1	3	4	5.3	8.6
35 - 40	-	4	4	-	11.4
40 - 45	3	7	10	15.8	20.0
45 - 50	1	1	2	5.3	2.9
50 - 55	2	2	4	10.5	5.7
55 - 60	-	3	3	-	8.6
60 - 65	-	1	1	-	2.9
65 - 70	3	5	8	15.8	14.3
70 - 75	4	5	9	21.1	14.3
75 - 80	2	2	4	10.5	5.7
80 - 85	1	-	1	5.3	-
85 U M.	-	-	-	-	-
ZUS.	19	35	54	100.0	100.0

173 = SONSTIGE HAUT

VON ... BIS UNTER ...	ABSOLUT			PROZENT	
	M	W	ZUS.	M	W
0 - 5	-	-	-	-	-
5 - 10	-	-	-	-	-
10 - 15	-	-	-	-	-
15 - 20	-	-	-	-	-
20 - 25	-	1	1	-	0.6
25 - 30	1	-	1	0.6	-
30 - 35	2	1	3	1.3	0.6
35 - 40	1	2	3	0.6	1.2
40 - 45	6	8	14	3.8	4.9
45 - 50	4	2	6	3.8	1.2
50 - 55	11	4	15	6.9	2.5
55 - 60	18	9	27	11.3	5.6
60 - 65	15	21	36	9.4	13.0
65 - 70	30	19	49	18.9	11.7
70 - 75	26	24	50	16.4	14.8
75 - 80	26	30	56	16.4	18.5
80 - 85	11	18	29	6.9	11.1
85 U M.	6	23	29	3.8	14.2
ZUS.	159	162	321	100.0	100.0

174 = WEIBLICHE BRUSTDRUESE

VON ... BIS UNTER ...	ABSOLUT			PROZENT	
	M	W	ZUS.	M	W
0 - 5	-	-	-	-	-
5 - 10	-	-	-	-	-
10 - 15	-	-	-	-	-
15 - 20	-	-	-	-	-
20 - 25	-	1	1	-	0.2
25 - 30	-	5	5	-	1.0
30 - 35	-	6	6	-	1.1
35 - 40	-	8	8	-	1.5
40 - 45	-	42	42	-	8.0
45 - 50	-	48	48	-	9.2
50 - 55	-	60	60	-	11.5
55 - 60	-	80	80	-	15.3
60 - 65	-	56	56	-	10.7
65 - 70	-	63	63	-	12.0
70 - 75	-	73	73	-	14.0
75 - 80	-	45	45	-	8.6
80 - 85	-	21	21	-	4.0
85 U M.	-	15	15	-	2.9
ZUS.	-	523	523	-	100.0

175 = MAENNLICHE BRUSTDRUESE

VON ... BIS UNTER ...	ABSOLUT			PROZENT	
	M	W	ZUS.	M	W
0 - 5	-	-	-	-	-
5 - 10	-	-	-	-	-
10 - 15	-	-	-	-	-
15 - 20	-	-	-	-	-
20 - 25	-	-	-	-	-
25 - 30	-	-	-	-	-
30 - 35	-	-	-	-	-
35 - 40	-	-	-	-	-
40 - 45	-	-	-	-	-
45 - 50	-	-	-	-	-
50 - 55	-	-	-	-	-
55 - 60	1	-	1	20.0	-
60 - 65	1	-	1	20.0	-
65 - 70	1	-	1	20.0	-
70 - 75	2	-	2	40.0	-
75 - 80	-	-	-	-	-
80 - 85	-	-	-	-	-
85 U M.	-	-	-	-	-
ZUS.	5	-	5	100.0	-

170 - 175 = KNOCHEN, BINDEGEWEBE, HAUT UND BRUSTDRÜSE

VON ... BIS UNTER ...	ABSOLUT			PROZENT	
	M	W	ZUS.	M	W
0 - 5	-	-	-	-	-
5 - 10	2	-	2	1.0	-
10 - 15	-	1	1	-	0.1
15 - 20	4	1	5	2.0	0.1
20 - 25	1	5	6	0.5	0.7
25 - 30	2	7	9	1.0	0.9
30 - 35	5	10	15	2.5	1.3
35 - 40	2	14	16	1.0	1.9
40 - 45	10	57	67	4.9	7.6
45 - 50	8	51	59	3.9	6.8
50 - 55	14	66	80	6.9	8.8
55 - 60	19	94	113	9.3	12.5
60 - 65	18	80	98	8.8	10.6
65 - 70	37	92	129	18.1	12.2
70 - 75	33	114	147	16.2	15.1
75 - 80	30	82	112	14.7	10.9
80 - 85	12	40	52	5.9	5.3
85 U M.	7	39	46	3.4	5.2
ZUS.	204	753	957	100.0	100.0

179 = NICHT NÄHER BEZ. TEILE DER GEBÄRMUTTER

VON ... BIS UNTER ...	ABSOLUT			PROZENT	
	M	W	ZUS.	M	W
0 - 5	-	-	-	-	-
5 - 10	-	-	-	-	-
10 - 15	-	-	-	-	-
15 - 20	-	-	-	-	-
20 - 25	-	-	-	-	-
25 - 30	-	-	-	-	-
30 - 35	-	-	-	-	-
35 - 40	-	-	-	-	-
40 - 45	-	-	-	-	-
45 - 50	-	-	-	-	-
50 - 55	-	-	-	-	-
55 - 60	-	-	-	-	-
60 - 65	-	-	-	-	-
65 - 70	-	2	2	-	20.0
70 - 75	-	3	3	-	30.0
75 - 80	-	4	4	-	40.0
80 - 85	-	1	1	-	10.0
85 U M.	-	-	-	-	-
ZUS.	-	10	10	-	100.0

180 = GEBÄRMUTTERHALS

VON ... BIS UNTER ...	ABSOLUT			PROZENT	
	M	W	ZUS.	M	W
0 - 5	-	-	-	-	-
5 - 10	-	-	-	-	-
10 - 15	-	-	-	-	-
15 - 20	-	-	-	-	-
20 - 25	-	-	-	-	-
25 - 30	-	3	3	-	2.4
30 - 35	-	6	6	-	4.9
35 - 40	-	8	8	-	6.5
40 - 45	-	7	7	-	5.7
45 - 50	-	5	5	-	4.1
50 - 55	-	12	12	-	9.8
55 - 60	-	21	21	-	17.1
60 - 65	-	14	14	-	11.4
65 - 70	-	20	20	-	16.3
70 - 75	-	20	20	-	16.3
75 - 80	-	5	5	-	4.1
80 - 85	-	2	2	-	1.6
85 U M.	-	-	-	-	-
ZUS.	-	123	123	-	100.0

182 = GEBÄRMUTTER (CORPUS UTERI)

VON ... BIS UNTER ...	ABSOLUT			PROZENT	
	M	W	ZUS.	M	W
0 - 5	-	-	-	-	-
5 - 10	-	-	-	-	-
10 - 15	-	-	-	-	-
15 - 20	-	-	-	-	-
20 - 25	-	1	1	-	0.7
25 - 30	-	-	-	-	-
30 - 35	-	2	2	-	1.3
35 - 40	-	-	-	-	-
40 - 45	-	2	2	-	1.3
45 - 50	-	1	1	-	0.7
50 - 55	-	11	11	-	7.3
55 - 60	-	24	24	-	15.9
60 - 65	-	28	28	-	18.5
65 - 70	-	23	23	-	15.2
70 - 75	-	32	32	-	21.2
75 - 80	-	16	16	-	10.6
80 - 85	-	6	6	-	4.0
85 U M.	-	5	5	-	3.3
ZUS.	-	151	151	-	100.0

183 = EIERSTOCK, EILEITER UND LIGAMENTUM LATUM

VON ... BIS UNTER ...	ABSOLUT			PROZENT	
	M	W	ZUS.	M	W
0 - 5	-	-	-	-	-
5 - 10	-	-	-	-	-
10 - 15	-	-	-	-	-
15 - 20	-	-	-	-	-
20 - 25	-	-	-	-	-
25 - 30	-	-	-	-	-
30 - 35	-	2	2	-	2.7
35 - 40	-	4	4	-	5.3
40 - 45	-	3	3	-	4.0
45 - 50	-	7	7	-	9.3
50 - 55	-	3	3	-	4.0
55 - 60	-	9	9	-	12.0
60 - 65	-	7	7	-	9.3
65 - 70	-	11	11	-	14.7
70 - 75	-	9	9	-	12.0
75 - 80	-	11	11	-	14.7
80 - 85	-	7	7	-	9.3
85 U M.	-	2	2	-	2.7
ZUS.	-	75	75	-	100.0

184 = SONSTIGE U. N. NÄHER BEZ. WEIBL. GESCHLECHTSORGANE
(VAGINA, VULVA USW.)

VON ... BIS UNTER ...	ABSOLUT			PROZENT	
	M	W	ZUS.	M	W
0 - 5	-	-	-	-	-
5 - 10	-	-	-	-	-
10 - 15	-	-	-	-	-
15 - 20	-	-	-	-	-
20 - 25	-	-	-	-	-
25 - 30	-	-	-	-	-
30 - 35	-	1	1	-	3.4
35 - 40	-	-	-	-	-
40 - 45	-	2	2	-	6.9
45 - 50	-	-	-	-	-
50 - 55	-	-	-	-	-
55 - 60	-	2	2	-	6.9
60 - 65	-	3	3	-	10.3
65 - 70	-	3	3	-	10.3
70 - 75	-	6	6	-	20.7
75 - 80	-	7	7	-	24.1
80 - 85	-	4	4	-	13.8
85 U M.	-	1	1	-	3.4
ZUS.	-	29	29	-	100.0

185 = PROSTATA

VON ... BIS UNTER ...	ABSOLUT			PROZENT		
	M	W	ZUS.	M	W	
0 - 5	-	-	-	-	-	-
5 - 10	-	-	-	-	-	-
10 - 15	-	-	-	-	-	-
15 - 20	-	-	-	-	-	-
20 - 25	-	-	-	-	-	-
25 - 30	-	-	-	-	-	-
30 - 35	-	-	-	-	-	-
35 - 40	-	-	-	-	-	-
40 - 45	-	-	-	-	-	-
45 - 50	-	-	-	-	-	-
50 - 55	6	-	6	2.5	-	-
55 - 60	13	-	13	5.4	-	-
60 - 65	16	-	16	6.6	-	-
65 - 70	42	-	42	17.4	-	-
70 - 75	68	-	68	28.1	-	-
75 - 80	49	-	49	20.2	-	-
80 - 85	31	-	31	12.8	-	-
85 U M.	17	-	17	7.0	-	-
ZUS.	242	-	242	100.0	-	-

186 = HODEN

VON ... BIS UNTER ...	ABSOLUT			PROZENT		
	M	W	ZUS.	M	W	
0 - 5	1	-	1	3.8	-	-
5 - 10	-	-	-	-	-	-
10 - 15	-	-	-	-	-	-
15 - 20	2	-	2	7.7	-	-
20 - 25	3	-	3	11.5	-	-
25 - 30	4	-	4	15.4	-	-
30 - 35	3	-	3	11.5	-	-
35 - 40	10	-	10	38.5	-	-
40 - 45	2	-	2	7.7	-	-
45 - 50	-	-	-	-	-	-
50 - 55	1	-	1	3.8	-	-
55 - 60	-	-	-	-	-	-
60 - 65	-	-	-	-	-	-
65 - 70	-	-	-	-	-	-
70 - 75	-	-	-	-	-	-
75 - 80	-	-	-	-	-	-
80 - 85	-	-	-	-	-	-
85 U M.	-	-	-	-	-	-
ZUS.	26	-	26	100.0	-	-

187 = SONSTIGE U. N. NAHER BEZ. MAENNL. GESCHLECHTSORGANE
(PENIS USW.)

VON ... BIS UNTER ...	ABSOLUT			PROZENT		
	M	W	ZUS.	M	W	
0 - 5	-	-	-	-	-	-
5 - 10	-	-	-	-	-	-
10 - 15	-	-	-	-	-	-
15 - 20	-	-	-	-	-	-
20 - 25	-	-	-	-	-	-
25 - 30	-	-	-	-	-	-
30 - 35	-	-	-	-	-	-
35 - 40	-	-	-	-	-	-
40 - 45	-	-	-	-	-	-
45 - 50	-	-	-	-	-	-
50 - 55	1	-	1	25.0	-	-
55 - 60	2	-	2	50.0	-	-
60 - 65	-	-	-	-	-	-
65 - 70	-	-	-	-	-	-
70 - 75	-	-	-	-	-	-
75 - 80	-	-	-	-	-	-
80 - 85	-	-	-	-	-	-
85 U M.	1	-	1	25.0	-	-
ZUS.	4	-	4	100.0	-	-

188 = HARNBLASE

VON ... BIS UNTER ...	ABSOLUT			PROZENT		
	M	W	ZUS.	M	W	
0 - 5	-	-	-	-	-	-
5 - 10	-	-	-	-	-	-
10 - 15	-	-	-	-	-	-
15 - 20	-	-	-	-	-	-
20 - 25	-	-	-	-	-	-
25 - 30	-	-	-	-	-	-
30 - 35	-	-	-	-	-	-
35 - 40	1	-	1	0.6	-	-
40 - 45	-	-	-	-	-	-
45 - 50	6	2	8	3.8	5.6	-
50 - 55	11	2	13	6.9	5.6	-
55 - 60	21	3	24	13.2	8.3	-
60 - 65	12	2	14	7.5	5.6	-
65 - 70	29	9	38	18.2	25.0	-
70 - 75	38	9	47	23.9	25.0	-
75 - 80	29	3	32	18.2	8.3	-
80 - 85	9	6	15	5.7	16.7	-
85 U M.	3	-	3	1.9	-	-
ZUS.	159	36	195	100.0	100.0	-

189 = SONSTIGE UND NICHT NAHER BEZ. HARNORGANE (NIERE,
NIERENBECKEN, HARNLEITER)

VON ... BIS UNTER ...	ABSOLUT			PROZENT		
	M	W	ZUS.	M	W	
0 - 5	2	1	3	2.7	1.9	-
5 - 10	-	1	1	-	1.9	-
10 - 15	-	-	-	-	-	-
15 - 20	-	1	1	-	1.9	-
20 - 25	-	-	-	-	-	-
25 - 30	-	-	-	-	-	-
30 - 35	-	-	-	-	-	-
35 - 40	2	-	2	2.7	-	-
40 - 45	7	5	12	9.3	9.6	-
45 - 50	9	4	13	12.0	7.7	-
50 - 55	6	8	14	8.0	15.4	-
55 - 60	4	10	14	5.3	19.2	-
60 - 65	10	-	10	13.3	-	-
65 - 70	11	7	18	14.7	13.5	-
70 - 75	9	7	16	12.0	13.5	-
75 - 80	9	7	16	12.0	13.5	-
80 - 85	5	-	5	6.7	-	-
85 U M.	1	1	2	1.3	1.9	-
ZUS.	75	52	127	100.0	100.0	-

189.0 = NIEREN

VON ... BIS UNTER ...	ABSOLUT			PROZENT		
	M	W	ZUS.	M	W	
0 - 5	2	1	3	2.9	2.2	-
5 - 10	-	1	1	-	2.2	-
10 - 15	-	-	-	-	-	-
15 - 20	-	1	1	-	2.2	-
20 - 25	-	-	-	-	-	-
25 - 30	-	-	-	-	-	-
30 - 35	-	-	-	-	-	-
35 - 40	2	-	2	2.9	-	-
40 - 45	7	5	12	10.0	11.1	-
45 - 50	9	4	13	12.9	8.9	-
50 - 55	6	8	14	8.6	17.8	-
55 - 60	4	7	11	5.7	15.6	-
60 - 65	10	-	10	14.3	-	-
65 - 70	9	5	14	12.9	11.1	-
70 - 75	8	7	15	11.4	15.6	-
75 - 80	8	5	13	11.4	11.1	-
80 - 85	4	-	4	5.7	-	-
85 U M.	1	1	2	1.4	2.2	-
ZUS.	70	45	115	100.0	100.0	-

179 - 189 = HARN- UND GESCHLECHTSORGANE

VON ... BIS UNTER ...	ABSOLUT			PROZENT	
	M	W	ZUS.	M	W
0 - 5	3	1	4	0.6	0.2
5 - 10	-	1	1	-	0.2
10 - 15	-	-	-	-	-
15 - 20	2	1	3	0.4	0.2
20 - 25	3	1	4	0.6	0.2
25 - 30	4	3	7	0.8	0.6
30 - 35	3	11	14	0.6	2.3
35 - 40	13	12	25	2.6	2.5
40 - 45	9	19	28	1.8	4.0
45 - 50	15	19	34	3.0	4.0
50 - 55	25	36	61	4.9	7.6
55 - 60	40	69	109	7.9	14.5
60 - 65	38	54	92	7.5	11.3
65 - 70	82	75	157	16.2	15.8
70 - 75	115	86	201	22.7	18.1
75 - 80	87	53	140	17.2	11.1
80 - 85	45	26	71	8.9	5.5
85 U M.	22	9	31	4.3	1.9
ZUS.	506	476	982	100.0	100.0

190 = AUGE

VON ... BIS UNTER ...	ABSOLUT			PROZENT	
	M	W	ZUS.	M	W
0 - 5	1	-	1	33.3	-
5 - 10	-	-	-	-	-
10 - 15	-	-	-	-	-
15 - 20	-	-	-	-	-
20 - 25	-	-	-	-	-
25 - 30	-	-	-	-	-
30 - 35	-	-	-	-	-
35 - 40	-	-	-	-	-
40 - 45	-	-	-	-	-
45 - 50	-	-	-	-	-
50 - 55	-	-	-	-	-
55 - 60	1	-	1	33.3	-
60 - 65	-	1	1	-	50.0
65 - 70	-	-	-	-	-
70 - 75	1	-	1	33.3	-
75 - 80	-	1	1	-	50.0
80 - 85	-	-	-	-	-
85 U M.	-	-	-	-	-
ZUS.	3	2	5	100.0	100.0

191 + 192 = GEHIRN UND NERVENSYSTEM

VON ... BIS UNTER ...	ABSOLUT			PROZENT	
	M	W	ZUS.	M	W
0 - 5	-	1	1	-	2.4
5 - 10	-	2	2	-	4.8
10 - 15	-	-	-	-	-
15 - 20	2	1	3	3.9	2.4
20 - 25	1	-	1	2.0	-
25 - 30	2	-	2	3.9	-
30 - 35	-	1	1	-	2.4
35 - 40	4	1	5	7.8	2.4
40 - 45	9	-	9	17.6	-
45 - 50	7	4	11	13.7	9.5
50 - 55	10	3	13	19.6	7.1
55 - 60	3	7	10	5.9	16.7
60 - 65	-	5	5	-	11.9
65 - 70	8	10	18	15.7	23.8
70 - 75	2	4	6	3.9	9.5
75 - 80	1	3	4	2.0	7.1
80 - 85	2	-	2	3.9	-
85 U M.	-	-	-	-	-
ZUS.	51	42	93	100.0	100.0

193 = SCHILDRUESE

VON ... BIS UNTER ...	ABSOLUT			PROZENT	
	M	W	ZUS.	M	W
0 - 5	-	-	-	-	-
5 - 10	-	-	-	-	-
10 - 15	-	-	-	-	-
15 - 20	1	-	1	10.0	-
20 - 25	-	-	-	-	-
25 - 30	-	2	2	-	7.7
30 - 35	-	2	2	-	7.7
35 - 40	-	2	2	-	7.7
40 - 45	1	-	1	10.0	-
45 - 50	1	1	2	10.0	3.8
50 - 55	2	2	4	20.0	7.7
55 - 60	2	3	5	20.0	11.5
60 - 65	2	1	3	20.0	3.8
65 - 70	-	5	5	-	19.2
70 - 75	-	3	3	-	11.5
75 - 80	1	4	5	10.0	15.4
80 - 85	-	1	1	-	3.8
85 U M.	-	-	-	-	-
ZUS.	10	26	36	100.0	100.0

194 = SONSTIGE ENDOKRINE DRUESSEN

VON ... BIS UNTER ...	ABSOLUT			PROZENT	
	M	W	ZUS.	M	W
0 - 5	-	-	-	-	-
5 - 10	-	-	-	-	-
10 - 15	-	-	-	-	-
15 - 20	-	-	-	-	-
20 - 25	-	-	-	-	-
25 - 30	-	-	-	-	-
30 - 35	-	-	-	-	-
35 - 40	-	1	1	-	25.0
40 - 45	-	1	1	-	25.0
45 - 50	-	1	1	-	25.0
50 - 55	-	-	-	-	-
55 - 60	2	-	2	100.0	-
60 - 65	-	-	-	-	-
65 - 70	-	1	1	-	25.0
70 - 75	-	-	-	-	-
75 - 80	-	-	-	-	-
80 - 85	-	-	-	-	-
85 U M.	-	-	-	-	-
ZUS.	2	4	6	100.0	100.0

195 - 199 = SEK. BOESARTIGE NEUBILDUNGEN U. SONST.

VON ... BIS UNTER ...	ABSOLUT			NEUBILDUNGEN UNBEK. SITZE PROZENT	
	M	W	ZUS.	M	W
0 - 5	-	-	-	-	-
5 - 10	-	-	-	-	-
10 - 15	-	-	-	-	-
15 - 20	-	-	-	-	-
20 - 25	-	-	-	-	-
25 - 30	-	-	-	-	-
30 - 35	1	-	1	0.9	-
35 - 40	1	1	2	0.9	0.7
40 - 45	5	-	5	4.3	-
45 - 50	7	8	15	6.1	5.6
50 - 55	4	8	12	3.5	5.6
55 - 60	15	14	29	13.0	9.8
60 - 65	11	10	21	9.6	7.0
65 - 70	17	19	36	14.8	13.3
70 - 75	26	20	46	22.6	14.0
75 - 80	15	25	40	13.0	17.5
80 - 85	11	25	36	9.6	17.5
85 U M.	2	13	15	1.7	9.1
ZUS.	115	143	258	100.0	100.0

190 - 199 = BOESARTIGE NEUBILDUNGEN SONSTIGER U. N. NAEHER 200 + 202 = MALIGNE LYMPHOME (AUSSER LYMPHOGRANULOMATOSE)

VON ... BIS UNTER ...	ABSOLUT			BEZ. SITZE PROZENT		VON ... BIS UNTER ...	ABSOLUT			PROZENT	
	M	W	ZUS.	M	W		M	W	ZUS.	M	W
0 - 5	1	1	2	0.6	0.5	0 - 5	1	-	1	2.4	-
5 - 10	-	2	2	-	0.9	5 - 10	-	1	1	-	2.7
10 - 15	-	-	-	-	-	10 - 15	-	-	-	-	-
15 - 20	3	1	4	1.7	0.5	15 - 20	-	-	-	-	-
20 - 25	1	-	1	0.6	-	20 - 25	1	-	1	2.4	-
25 - 30	2	2	4	1.1	0.9	25 - 30	2	-	2	4.9	-
30 - 35	1	3	4	0.6	1.4	30 - 35	3	-	3	7.3	-
35 - 40	5	5	10	2.8	2.3	35 - 40	-	-	-	-	-
40 - 45	15	1	16	8.3	0.5	40 - 45	6	4	10	14.6	10.8
45 - 50	15	14	29	8.3	6.5	45 - 50	-	1	1	-	2.7
50 - 55	16	13	29	8.8	6.0	50 - 55	8	5	13	19.5	13.5
55 - 60	23	24	47	12.7	11.1	55 - 60	2	4	6	4.9	10.8
60 - 65	13	17	30	7.2	7.8	60 - 65	6	2	8	14.6	5.4
65 - 70	25	35	60	13.8	16.1	65 - 70	5	3	8	12.2	8.1
70 - 75	29	27	56	16.0	12.4	70 - 75	2	11	13	4.9	29.7
75 - 80	17	33	50	9.4	15.2	75 - 80	4	2	6	9.8	5.4
80 - 85	13	26	39	7.2	12.0	80 - 85	1	2	3	2.4	5.4
85 U M.	2	13	15	1.1	6.0	85 U M.	-	2	2	-	5.4
ZUS.	181	217	398	100.0	100.0	ZUS.	41	37	78	100.0	100.0

201 = LYMPHOGRANULOMATOSE

VON ... BIS UNTER ...	ABSOLUT			PROZENT	
	M	W	ZUS.	M	W
0 - 5	-	-	-	-	-
5 - 10	-	-	-	-	-
10 - 15	-	-	-	-	-
15 - 20	1	1	2	6.7	16.7
20 - 25	1	-	1	6.7	-
25 - 30	-	-	-	-	-
30 - 35	3	1	4	20.0	16.7
35 - 40	-	-	-	-	-
40 - 45	2	1	3	13.3	16.7
45 - 50	-	-	-	-	-
50 - 55	-	-	-	-	-
55 - 60	1	-	1	6.7	-
60 - 65	-	-	-	-	-
65 - 70	5	1	6	33.3	16.7
70 - 75	1	1	2	6.7	16.7
75 - 80	1	-	1	6.7	-
80 - 85	-	1	1	-	16.7
85 U M.	-	-	-	-	-
ZUS.	15	6	21	100.0	100.0

203 = MULTIPLES MYELOM

VON ... BIS UNTER ...	ABSOLUT			PROZENT	
	M	W	ZUS.	M	W
0 - 5	-	-	-	-	-
5 - 10	-	-	-	-	-
10 - 15	-	-	-	-	-
15 - 20	-	-	-	-	-
20 - 25	-	-	-	-	-
25 - 30	-	-	-	-	-
30 - 35	-	-	-	-	-
35 - 40	-	-	-	-	-
40 - 45	-	-	-	-	-
45 - 50	-	-	-	-	-
50 - 55	-	1	1	-	7.1
55 - 60	2	-	2	18.2	-
60 - 65	2	2	4	18.2	14.3
65 - 70	3	3	6	27.3	21.4
70 - 75	2	6	8	18.2	42.9
75 - 80	1	2	3	9.1	14.3
80 - 85	1	-	1	9.1	-
85 U M.	-	-	-	-	-
ZUS.	11	14	25	100.0	100.0

204 = LYMPHATISCHE LEUKAEMIE

VON ... BIS UNTER ...	ABSOLUT			PROZENT	
	M	W	ZUS.	M	W
0 - 5	-	1	1	-	7.1
5 - 10	-	1	1	-	7.1
10 - 15	-	-	-	-	-
15 - 20	-	-	-	-	-
20 - 25	1	-	1	7.7	-
25 - 30	-	-	-	-	-
30 - 35	-	-	-	-	-
35 - 40	-	-	-	-	-
40 - 45	-	-	-	-	-
45 - 50	-	-	-	-	-
50 - 55	-	1	1	-	7.1
55 - 60	1	2	3	7.7	14.3
60 - 65	1	1	2	7.7	7.1
65 - 70	2	-	2	15.4	-
70 - 75	1	3	4	7.7	21.4
75 - 80	5	1	6	38.5	7.1
80 - 85	1	3	4	7.7	21.4
85 U M.	1	1	2	7.7	7.1
ZUS.	13	14	27	100.0	100.0

205 = MYELOISCHE LEUKAEMIE

VON ... BIS UNTER ...	ABSOLUT			PROZENT	
	M	W	ZUS.	M	W
0 - 5	-	-	-	-	-
5 - 10	-	1	1	-	4.5
10 - 15	-	-	-	-	-
15 - 20	-	-	-	-	-
20 - 25	-	-	-	-	-
25 - 30	-	-	-	-	-
30 - 35	2	3	5	13.3	13.6
35 - 40	1	1	2	6.7	4.5
40 - 45	1	-	1	6.7	-
45 - 50	1	1	2	6.7	4.5
50 - 55	2	1	3	13.3	4.5
55 - 60	2	-	2	13.3	-
60 - 65	2	2	4	13.3	9.1
65 - 70	-	1	1	-	4.5
70 - 75	1	4	5	6.7	18.2
75 - 80	3	6	9	20.0	27.3
80 - 85	-	1	1	-	4.5
85 U M.	-	1	1	-	4.5
ZUS.	15	22	37	100.0	100.0

204 - 208 = SONSTIGE LEUKAEMIEN

VON ... RIS UNTER ...	ABSOLUT			PROZENT		
	M	W	ZUS.	M	W	
0 - 5	-	-	-	-	-	-
5 - 10	-	-	-	-	-	-
10 - 15	1	-	1	7.7	-	-
15 - 20	-	-	-	-	-	-
20 - 25	1	-	1	7.7	-	-
25 - 30	-	-	-	-	-	-
30 - 35	1	-	1	7.7	-	-
35 - 40	-	1	1	-	7.1	-
40 - 45	-	2	2	-	14.3	-
45 - 50	-	1	1	-	7.1	-
50 - 55	-	3	3	-	21.4	-
55 - 60	1	1	2	7.7	7.1	-
60 - 65	3	2	5	23.1	14.3	-
65 - 70	1	1	2	7.7	7.1	-
70 - 75	1	-	1	7.7	-	-
75 - 80	1	2	3	7.7	14.3	-
80 - 85	2	1	3	15.4	7.1	-
85 U M.	1	1	2	7.7	-	-
ZUS.	13	15	28	100.0	100.0	

200 - 208 = LYMPHATISCHES UND HAEMATOPOETISCHES GEWEBE

VON ... RIS UNTER ...	ABSOLUT			PROZENT		
	M	W	ZUS.	M	W	
0 - 5	1	1	2	0.9	0.9	-
5 - 10	-	3	3	-	2.8	-
10 - 15	1	-	1	0.9	-	-
15 - 20	1	1	2	0.9	0.9	-
20 - 25	4	-	4	3.7	-	-
25 - 30	2	-	2	1.9	-	-
30 - 35	9	4	13	8.3	3.7	-
35 - 40	1	2	3	0.9	1.9	-
40 - 45	9	7	16	8.3	6.5	-
45 - 50	1	3	4	0.9	2.8	-
50 - 55	10	11	21	9.3	10.3	-
55 - 60	9	7	16	8.3	6.5	-
60 - 65	14	9	23	13.0	8.4	-
65 - 70	16	9	25	14.8	8.4	-
70 - 75	8	25	33	7.4	23.4	-
75 - 80	15	13	28	13.9	12.1	-
80 - 85	5	8	13	4.6	7.5	-
85 U M.	2	5	7	1.9	3.7	-
ZUS.	108	108	216	100.0	100.0	

BOESARTIGE NEUBILDUNGEN INSGESAMT

VON ... RIS UNTER ...	ABSOLUT			PROZENT		
	M	W	ZUS.	M	W	
0 - 5	5	3	8	0.2	0.1	-
5 - 10	2	6	8	0.1	0.3	-
10 - 15	1	1	2	0.0	0.0	-
15 - 20	11	4	15	0.5	0.2	-
20 - 25	9	6	15	0.4	0.3	-
25 - 30	11	13	24	0.5	0.6	-
30 - 35	20	29	49	0.9	1.2	-
35 - 40	32	37	69	1.4	1.6	-
40 - 45	104	106	210	4.5	4.5	-
45 - 50	106	107	213	4.6	4.5	-
50 - 55	159	169	328	6.9	7.2	-
55 - 60	231	256	487	10.0	10.9	-
60 - 65	223	228	451	9.6	9.7	-
65 - 70	360	321	681	15.5	13.6	-
70 - 75	433	405	838	18.7	17.2	-
75 - 80	358	334	692	15.4	14.2	-
80 - 85	177	209	386	7.6	8.9	-
85 U M.	78	126	204	3.4	5.3	-
ZUS.	2320	2360	4680	100.0	100.0	

GESAMTZAHL DER IM JAHR 1981 ERFASTEN PERSONEN
140 = LIPPE

VON ... BIS UNTER ...	ABSOLUT			PROZENT	
	M	W	ZUS.	M	W
0 - 5	-	-	-	-	-
5 - 10	-	-	-	-	-
10 - 15	-	-	-	-	-
15 - 20	-	-	-	-	-
20 - 25	-	-	-	-	-
25 - 30	-	-	-	-	-
30 - 35	-	-	-	-	-
35 - 40	-	-	-	-	-
40 - 45	-	-	-	-	-
45 - 50	-	1	1	-	100.0
50 - 55	-	-	-	-	-
55 - 60	-	-	-	-	-
60 - 65	-	-	-	-	-
65 - 70	-	-	-	-	-
70 - 75	-	-	-	-	-
75 - 80	-	-	-	-	-
80 - 85	-	-	-	-	-
85 U M.	-	-	-	-	-
ZUS.	-	1	1	-	100.0

GESAMTZAHL DER IM JAHR 1981 ERFASTEN PERSONEN
141 = ZUNGE

VON ... BIS UNTER ...	ABSOLUT			PROZENT	
	M	W	ZUS.	M	W
0 - 5	-	-	-	-	-
5 - 10	-	-	-	-	-
10 - 15	-	-	-	-	-
15 - 20	-	-	-	-	-
20 - 25	-	-	-	-	-
25 - 30	-	-	-	-	-
30 - 35	-	1	1	-	12.5
35 - 40	-	-	-	-	-
40 - 45	1	1	2	5.6	12.5
45 - 50	5	-	5	27.8	-
50 - 55	2	1	3	11.1	12.5
55 - 60	6	1	7	33.3	12.5
60 - 65	3	1	4	16.7	12.5
65 - 70	-	-	-	-	-
70 - 75	-	1	1	-	12.5
75 - 80	1	-	1	5.6	-
80 - 85	-	1	1	-	12.5
85 U M.	-	1	1	-	12.5
ZUS.	18	8	26	100.0	100.0

142 = HAUPTSPEICHELDRÜSEN

VON ... BIS UNTER ...	ABSOLUT			PROZENT	
	M	W	ZUS.	M	W
0 - 5	-	-	-	-	-
5 - 10	-	-	-	-	-
10 - 15	-	-	-	-	-
15 - 20	-	-	-	-	-
20 - 25	-	-	-	-	-
25 - 30	-	-	-	-	-
30 - 35	-	-	-	-	-
35 - 40	-	-	-	-	-
40 - 45	-	-	-	-	-
45 - 50	-	-	-	-	-
50 - 55	-	-	-	-	-
55 - 60	1	1	2	33.3	25.0
60 - 65	-	-	-	-	-
65 - 70	1	-	1	33.3	-
70 - 75	-	1	1	-	25.0
75 - 80	1	-	1	33.3	-
80 - 85	-	1	1	-	25.0
85 U M.	-	1	1	-	25.0
ZUS.	3	4	7	100.0	100.0

144 = MUNDRODEN

VON ... BIS UNTER ...	ABSOLUT			PROZENT	
	M	W	ZUS.	M	W
0 - 5	-	-	-	-	-
5 - 10	-	-	-	-	-
10 - 15	-	-	-	-	-
15 - 20	-	-	-	-	-
20 - 25	-	-	-	-	-
25 - 30	-	-	-	-	-
30 - 35	-	-	-	-	-
35 - 40	-	-	-	-	-
40 - 45	1	-	1	20.0	-
45 - 50	2	-	2	40.0	-
50 - 55	1	-	1	20.0	-
55 - 60	-	1	1	-	25.0
60 - 65	-	-	-	-	-
65 - 70	1	1	2	20.0	25.0
70 - 75	-	2	2	-	50.0
75 - 80	-	-	-	-	-
80 - 85	-	-	-	-	-
85 U M.	-	-	-	-	-
ZUS.	5	4	9	100.0	100.0

143 + 145 = SONSTIGE TEILE DES MUNDDES

VON ... BIS UNTER ...	ABSOLUT			PROZENT	
	M	W	ZUS.	M	W
0 - 5	-	-	-	-	-
5 - 10	-	-	-	-	-
10 - 15	-	-	-	-	-
15 - 20	-	-	-	-	-
20 - 25	-	-	-	-	-
25 - 30	-	-	-	-	-
30 - 35	-	-	-	-	-
35 - 40	-	-	-	-	-
40 - 45	-	1	1	-	20.0
45 - 50	2	-	2	33.3	-
50 - 55	2	2	4	33.3	40.0
55 - 60	-	1	1	-	20.0
60 - 65	-	-	-	-	-
65 - 70	1	1	2	16.7	20.0
70 - 75	-	-	-	-	-
75 - 80	1	-	1	16.7	-
80 - 85	-	-	-	-	-
85 U M.	-	-	-	-	-
ZUS.	6	5	11	100.0	100.0

146 - 149 = RACHENRING, NASENRACHENRAUM, HYPOPHARYNX,
RACHEN O.H.N.A. -

VON ... BIS UNTER ...	ABSOLUT			PROZENT	
	M	W	ZUS.	M	W
0 - 5	1	-	1	4.2	-
5 - 10	-	-	-	-	-
10 - 15	-	-	-	-	-
15 - 20	-	-	-	-	-
20 - 25	-	-	-	-	-
25 - 30	-	-	-	-	-
30 - 35	-	-	-	-	-
35 - 40	1	-	1	4.2	-
40 - 45	3	-	3	12.5	-
45 - 50	3	1	4	12.5	20.0
50 - 55	4	-	4	16.7	-
55 - 60	3	-	3	12.5	-
60 - 65	2	1	3	8.3	20.0
65 - 70	4	-	4	16.7	-
70 - 75	-	-	-	-	-
75 - 80	1	2	3	4.2	40.0
80 - 85	-	1	1	-	20.0
85 U M.	2	-	2	8.3	-
ZUS.	24	5	29	100.0	100.0

140 - 149 = MUNDHÖHLE UND RACHEN

150 = SPEISEROEHRE

VON ... BIS UNTER ...	ABSOLUT			PROZENT		
	M	W	ZUS.	M	W	
0 - 5	1	-	1	1.8	-	
5 - 10	-	-	-	-	-	
10 - 15	-	-	-	-	-	
15 - 20	-	-	-	-	-	
20 - 25	-	-	-	-	-	
25 - 30	-	-	-	-	-	
30 - 35	-	1	1	-	3.7	
35 - 40	1	-	1	1.8	-	
40 - 45	5	2	7	8.9	7.4	
45 - 50	12	2	14	21.4	7.4	
50 - 55	9	3	12	16.1	11.1	
55 - 60	10	4	14	17.9	14.8	
60 - 65	5	2	7	8.9	7.4	
65 - 70	7	2	9	12.5	7.4	
70 - 75	-	4	4	-	14.8	
75 - 80	4	2	6	7.1	7.4	
80 - 85	-	3	3	-	11.1	
85 U M.	2	2	4	3.6	7.4	
ZUS.	56	27	83	100.0	100.0	

VON ... BIS UNTER ...	ABSOLUT			PROZENT		
	M	W	ZUS.	M	W	
0 - 5	-	-	-	-	-	
5 - 10	-	-	-	-	-	
10 - 15	-	-	-	-	-	
15 - 20	-	-	-	-	-	
20 - 25	-	-	-	-	-	
25 - 30	-	-	-	-	-	
30 - 35	-	-	-	-	-	
35 - 40	-	-	-	-	-	
40 - 45	-	-	-	-	-	
45 - 50	3	-	3	13.6	-	
50 - 55	3	1	4	13.6	20.0	
55 - 60	3	-	3	13.6	-	
60 - 65	1	-	1	4.5	-	
65 - 70	1	-	1	4.5	-	
70 - 75	6	1	7	27.3	20.0	
75 - 80	1	1	2	4.5	20.0	
80 - 85	3	1	4	13.6	20.0	
85 U M.	1	1	2	4.5	20.0	
ZUS.	22	5	27	100.0	100.0	

151 = MAGEN

152 = DUENNDARM (EINSCHL. ZWOELFFINGERDARM)

VON ... BIS UNTER ...	ABSOLUT			PROZENT		
	M	W	ZUS.	M	W	
0 - 5	-	-	-	-	-	
5 - 10	-	-	-	-	-	
10 - 15	-	-	-	-	-	
15 - 20	-	-	-	-	-	
20 - 25	-	-	-	-	-	
25 - 30	-	-	-	-	-	
30 - 35	-	-	-	-	-	
35 - 40	2	1	3	1.3	0.7	
40 - 45	5	3	8	3.2	2.0	
45 - 50	8	5	13	5.2	3.3	
50 - 55	9	6	15	5.8	3.9	
55 - 60	11	7	18	7.1	4.6	
60 - 65	13	16	29	8.4	10.5	
65 - 70	11	10	21	7.1	6.6	
70 - 75	30	27	57	19.5	17.8	
75 - 80	34	38	72	22.1	25.0	
80 - 85	20	22	42	13.0	14.5	
85 U M.	11	17	28	7.1	11.2	
ZUS.	154	152	306	100.0	100.0	

VON ... BIS UNTER ...	ABSOLUT			PROZENT		
	M	W	ZUS.	M	W	
0 - 5	-	-	-	-	-	
5 - 10	-	-	-	-	-	
10 - 15	-	-	-	-	-	
15 - 20	-	-	-	-	-	
20 - 25	-	-	-	-	-	
25 - 30	-	-	-	-	-	
30 - 35	-	-	-	-	-	
35 - 40	-	-	-	-	-	
40 - 45	-	-	-	-	-	
45 - 50	-	-	-	-	-	
50 - 55	-	-	-	-	-	
55 - 60	-	-	-	-	-	
60 - 65	1	2	3	100.0	66.7	
65 - 70	-	-	-	-	-	
70 - 75	-	-	-	-	-	
75 - 80	-	1	1	-	33.3	
80 - 85	-	-	-	-	-	
85 U M.	-	-	-	-	-	
ZUS.	1	3	4	100.0	100.0	

153 = DICKDARM (AUSGEN. MASTDARM)

154 = MASTDARM

VON ... BIS UNTER ...	ABSOLUT			PROZENT		
	M	W	ZUS.	M	W	
0 - 5	-	-	-	-	-	
5 - 10	-	-	-	-	-	
10 - 15	-	-	-	-	-	
15 - 20	1	-	1	0.8	-	
20 - 25	1	-	1	0.8	-	
25 - 30	-	-	-	-	-	
30 - 35	-	1	1	-	0.6	
35 - 40	-	-	-	-	-	
40 - 45	4	2	6	3.0	1.3	
45 - 50	2	3	5	1.5	1.9	
50 - 55	9	5	14	6.8	3.2	
55 - 60	11	15	26	8.3	9.7	
60 - 65	15	18	33	11.3	11.6	
65 - 70	13	19	32	9.8	12.3	
70 - 75	32	32	64	24.1	20.6	
75 - 80	22	28	50	16.5	18.1	
80 - 85	18	23	41	13.5	14.8	
85 U M.	5	9	14	3.8	5.8	
ZUS.	133	155	288	100.0	100.0	

VON ... BIS UNTER ...	ABSOLUT			PROZENT		
	M	W	ZUS.	M	W	
0 - 5	-	-	-	-	-	
5 - 10	-	-	-	-	-	
10 - 15	-	-	-	-	-	
15 - 20	-	-	-	-	-	
20 - 25	-	-	-	-	-	
25 - 30	-	-	-	-	-	
30 - 35	-	1	1	-	0.6	
35 - 40	3	1	4	1.6	0.6	
40 - 45	5	6	11	2.7	3.4	
45 - 50	9	4	13	4.9	2.3	
50 - 55	15	16	31	8.2	9.0	
55 - 60	22	15	37	12.1	8.5	
60 - 65	12	18	30	6.6	10.2	
65 - 70	26	24	50	14.3	13.6	
70 - 75	28	39	67	15.4	22.0	
75 - 80	37	26	63	20.3	14.7	
80 - 85	22	15	37	12.1	8.5	
85 U M.	3	12	15	1.6	6.8	
ZUS.	182	177	359	100.0	100.0	

155 = LEBER

VON ... BIS UNTER ...	ABSOLUT			PROZENT		
	M	W	ZUS.	M	W	
0 - 5	-	-	-	-	-	
5 - 10	-	-	-	-	-	
10 - 15	-	-	-	-	-	
15 - 20	-	-	-	-	-	
20 - 25	-	-	-	-	-	
25 - 30	1	-	1	3.4	-	
30 - 35	-	-	-	-	-	
35 - 40	-	1	1	-	5.6	
40 - 45	2	1	3	6.9	5.6	
45 - 50	-	1	1	-	5.6	
50 - 55	2	-	2	6.9	-	
55 - 60	5	1	6	17.2	5.6	
60 - 65	2	2	4	6.9	11.1	
65 - 70	6	2	8	20.7	11.1	
70 - 75	9	5	14	31.0	27.8	
75 - 80	1	2	3	3.4	11.1	
80 - 85	1	1	2	3.4	5.6	
85 U M.	-	2	2	-	11.1	
ZUS.	29	18	47	100.0	100.0	

156 = GALLENBLASE UND GALLENWEGE

VON ... BIS UNTER ...	ABSOLUT			PROZENT		
	M	W	ZUS.	M	W	
0 - 5	-	-	-	-	-	
5 - 10	-	-	-	-	-	
10 - 15	-	-	-	-	-	
15 - 20	-	-	-	-	-	
20 - 25	-	-	-	-	-	
25 - 30	-	1	1	-	-	1.2
30 - 35	-	-	-	-	-	
35 - 40	-	-	-	-	-	
40 - 45	1	-	1	5.6	-	
45 - 50	-	-	-	-	-	
50 - 55	1	4	5	5.6	4.8	
55 - 60	5	5	10	27.8	6.0	
60 - 65	1	6	7	5.6	7.2	
65 - 70	2	11	13	11.1	13.3	
70 - 75	3	19	22	16.7	22.9	
75 - 80	4	16	20	22.2	19.3	
80 - 85	1	13	14	5.6	15.7	
85 U M.	-	8	8	-	9.6	
ZUS.	18	83	101	100.0	100.0	

157 = BAUCHSPEICHELDRÜSE

VON ... BIS UNTER ...	ABSOLUT			PROZENT		
	M	W	ZUS.	M	W	
0 - 5	-	-	-	-	-	
5 - 10	-	-	-	-	-	
10 - 15	-	-	-	-	-	
15 - 20	-	-	-	-	-	
20 - 25	-	-	-	-	-	
25 - 30	-	-	-	-	-	
30 - 35	-	-	-	-	-	
35 - 40	-	-	-	-	-	
40 - 45	-	-	-	-	-	
45 - 50	-	1	1	-	2.1	
50 - 55	5	3	8	10.9	6.4	
55 - 60	4	5	9	8.7	10.6	
60 - 65	3	3	6	6.5	6.4	
65 - 70	10	5	15	21.7	10.6	
70 - 75	7	8	15	15.2	17.0	
75 - 80	11	12	23	23.9	25.5	
80 - 85	3	7	10	6.5	14.9	
85 U M.	3	3	6	6.5	6.4	
ZUS.	46	47	93	100.0	100.0	

158 = BAUCHFELL UND RETROPERITONALES GEWEBE

VON ... BIS UNTER ...	ABSOLUT			PROZENT		
	M	W	ZUS.	M	W	
0 - 5	-	-	-	-	-	
5 - 10	-	-	-	-	-	
10 - 15	-	-	-	-	-	
15 - 20	-	-	-	-	-	
20 - 25	-	-	-	-	-	
25 - 30	-	-	-	-	-	
30 - 35	-	-	-	-	-	
35 - 40	-	-	-	-	-	
40 - 45	-	-	-	-	-	
45 - 50	-	-	-	-	-	
50 - 55	-	-	-	-	-	
55 - 60	1	-	1	100.0	-	
60 - 65	-	-	-	-	-	
65 - 70	-	-	-	-	-	
70 - 75	-	1	1	-	50.0	
75 - 80	-	1	1	-	50.0	
80 - 85	-	-	-	-	-	
85 U M.	-	-	-	-	-	
ZUS.	1	2	3	100.0	100.0	

159 = SONSTIGE U. N. NÄHER BEZ. VERDAUUNGSORGANE

VON ... BIS UNTER ...	ABSOLUT			PROZENT		
	M	W	ZUS.	M	W	
0 - 5	-	-	-	-	-	
5 - 10	-	-	-	-	-	
10 - 15	-	-	-	-	-	
15 - 20	-	-	-	-	-	
20 - 25	-	-	-	-	-	
25 - 30	-	-	-	-	-	
30 - 35	-	-	-	-	-	
35 - 40	-	-	-	-	-	
40 - 45	-	-	-	-	-	
45 - 50	-	-	-	-	-	
50 - 55	-	-	-	-	-	
55 - 60	-	-	-	-	-	
60 - 65	-	-	-	-	-	
65 - 70	-	1	1	-	12.5	
70 - 75	2	1	3	40.0	12.5	
75 - 80	-	-	-	-	-	
80 - 85	1	4	5	20.0	50.0	
85 U M.	2	2	4	40.0	25.0	
ZUS.	5	8	13	100.0	100.0	

150 - 159 = VERDAUUNGSORGANE UND BAUCHFELL

VON ... BIS UNTER ...	ABSOLUT			PROZENT		
	M	W	ZUS.	M	W	
0 - 5	-	-	-	-	-	
5 - 10	-	-	-	-	-	
10 - 15	-	-	-	-	-	
15 - 20	1	-	1	0.2	-	
20 - 25	1	-	1	0.2	-	
25 - 30	1	1	2	0.2	0.2	
30 - 35	-	2	2	-	0.3	
35 - 40	5	3	8	0.8	0.5	
40 - 45	17	12	29	2.9	1.8	
45 - 50	22	14	36	3.7	2.2	
50 - 55	44	35	79	7.4	5.4	
55 - 60	62	48	110	10.5	7.4	
60 - 65	48	65	113	8.1	10.0	
65 - 70	69	72	141	11.7	11.1	
70 - 75	117	133	250	19.8	20.5	
75 - 80	110	125	235	18.6	19.2	
80 - 85	69	86	155	11.7	13.2	
85 U M.	25	54	79	4.2	8.3	
ZUS.	591	650	1241	100.0	100.0	

160 = NASE, NASENNEBENHOEHLE, MITTELOHR U. DIE DAZUGEH.

VON ... BIS UNTER ...	ABSOLUT			NEBENHOEHLN- PROZENT	
	M	W	ZUS.	M	W
0 - 5	-	-	-	-	-
5 - 10	-	-	-	-	-
10 - 15	-	-	-	-	-
15 - 20	-	-	-	-	-
20 - 25	-	-	-	-	-
25 - 30	-	-	-	-	-
30 - 35	-	-	-	-	-
35 - 40	-	-	-	-	-
40 - 45	-	-	-	-	-
45 - 50	1	-	1	16.7	-
50 - 55	-	-	-	-	-
55 - 60	1	-	1	16.7	-
60 - 65	1	-	1	16.7	-
65 - 70	-	-	-	-	-
70 - 75	1	1	2	16.7	50.0
75 - 80	1	-	1	16.7	-
80 - 85	1	-	1	16.7	-
85 U M.	-	1	1	-	50.0
ZUS.	6	2	8	100.0	100.0

161 = KEHLKOPF

VON ... BIS UNTER ...	ABSOLUT			PROZENT	
	M	W	ZUS.	M	W
0 - 5	-	-	-	-	-
5 - 10	-	-	-	-	-
10 - 15	-	-	-	-	-
15 - 20	-	-	-	-	-
20 - 25	-	-	-	-	-
25 - 30	-	-	-	-	-
30 - 35	-	-	-	-	-
35 - 40	2	-	2	5.0	-
40 - 45	1	-	1	2.5	-
45 - 50	2	-	2	5.0	-
50 - 55	3	1	4	7.5	33.3
55 - 60	10	-	10	25.0	-
60 - 65	5	-	5	12.5	-
65 - 70	4	1	5	10.0	33.3
70 - 75	7	1	8	17.5	33.3
75 - 80	5	-	5	12.5	-
80 - 85	1	-	1	2.5	-
85 U M.	-	-	-	-	-
ZUS.	40	3	43	100.0	100.0

162 = LUFTROEHRE, BRONCHIEN UND LUNGE

VON ... BIS UNTER ...	ABSOLUT			PROZENT	
	M	W	ZUS.	M	W
0 - 5	-	-	-	-	-
5 - 10	-	-	-	-	-
10 - 15	-	-	-	-	-
15 - 20	-	-	-	-	-
20 - 25	-	-	-	-	-
25 - 30	1	-	1	0.2	-
30 - 35	-	1	1	-	1.3
35 - 40	4	2	6	0.8	2.6
40 - 45	8	2	10	1.6	2.6
45 - 50	7	2	9	1.4	2.6
50 - 55	42	6	48	8.6	7.9
55 - 60	65	5	70	13.3	6.6
60 - 65	63	10	73	12.9	13.2
65 - 70	74	9	83	15.1	11.8
70 - 75	117	19	136	23.9	25.0
75 - 80	69	9	78	14.1	11.8
80 - 85	31	9	40	6.3	11.8
85 U M.	8	2	10	1.6	2.6
ZUS.	489	76	565	100.0	100.0

163 = RIPPENFELL

VON ... BIS UNTER ...	ABSOLUT			PROZENT	
	M	W	ZUS.	M	W
0 - 5	-	-	-	-	-
5 - 10	-	-	-	-	-
10 - 15	-	-	-	-	-
15 - 20	-	-	-	-	-
20 - 25	-	-	-	-	-
25 - 30	-	-	-	-	-
30 - 35	-	-	-	-	-
35 - 40	-	-	-	-	-
40 - 45	-	-	-	-	-
45 - 50	-	-	-	-	-
50 - 55	-	-	-	-	-
55 - 60	1	-	1	50.0	-
60 - 65	-	-	-	-	-
65 - 70	-	-	-	-	-
70 - 75	-	1	1	-	100.0
75 - 80	1	-	1	50.0	-
80 - 85	-	-	-	-	-
85 U M.	-	-	-	-	-
ZUS.	2	1	3	100.0	100.0

164 = THYMUS,HERZ UND MEDIASTINUM

VON ... BIS UNTER ...	ABSOLUT			PROZENT	
	M	W	ZUS.	M	W
0 - 5	-	-	-	-	-
5 - 10	-	-	-	-	-
10 - 15	-	-	-	-	-
15 - 20	-	-	-	-	-
20 - 25	-	-	-	-	-
25 - 30	-	-	-	-	-
30 - 35	-	-	-	-	-
35 - 40	-	-	-	-	-
40 - 45	-	-	-	-	-
45 - 50	-	-	-	-	-
50 - 55	-	-	-	-	-
55 - 60	-	-	-	-	-
60 - 65	-	2	2	-	66.7
65 - 70	1	-	1	100.0	-
70 - 75	-	1	1	-	33.3
75 - 80	-	-	-	-	-
80 - 85	-	-	-	-	-
85 U M.	-	-	-	-	-
ZUS.	1	3	4	100.0	100.0

160 - 165 = ATMUNGS- UND INTRATHORAKALE

VON ... BIS UNTER ...	ABSOLUT			PROZENT	
	M	W	ZUS.	M	W
0 - 5	-	-	-	-	-
5 - 10	-	-	-	-	-
10 - 15	-	-	-	-	-
15 - 20	-	-	-	-	-
20 - 25	-	-	-	-	-
25 - 30	1	-	1	0.2	-
30 - 35	-	1	1	-	1.2
35 - 40	6	2	8	1.1	2.4
40 - 45	9	2	11	1.7	2.4
45 - 50	10	2	12	1.9	2.4
50 - 55	45	7	52	8.4	8.2
55 - 60	77	5	82	14.3	5.9
60 - 65	69	12	81	12.8	14.1
65 - 70	79	10	89	14.7	11.8
70 - 75	125	23	148	23.2	27.1
75 - 80	76	9	85	14.1	10.6
80 - 85	33	9	42	6.1	10.6
85 U M.	8	3	11	1.5	3.5
ZUS.	538	85	623	100.0	100.0

170 = KNOCHEN

VON ... BIS UNTER ...	ABSOLUT			PROZENT	
	M	W	ZUS.	M	W
0 - 5	-	-	-	-	-
5 - 10	-	-	-	-	-
10 - 15	-	1	1	-	25.0
15 - 20	-	-	-	-	-
20 - 25	1	-	1	50.0	-
25 - 30	-	-	-	-	-
30 - 35	-	-	-	-	-
35 - 40	-	-	-	-	-
40 - 45	-	-	-	-	-
45 - 50	-	-	-	-	-
50 - 55	-	-	-	-	-
55 - 60	-	-	-	-	-
60 - 65	-	-	-	-	-
65 - 70	-	-	-	-	-
70 - 75	1	2	3	50.0	50.0
75 - 80	-	1	1	-	25.0
80 - 85	-	-	-	-	-
85 U M.	-	-	-	-	-
ZUS.	2	4	6	100.0	100.0

171 = BINDEGEWEBE UND SONSTIGE WEICHTEILE

VON ... BIS UNTER ...	ABSOLUT			PROZENT	
	M	W	ZUS.	M	W
0 - 5	-	-	-	-	-
5 - 10	-	-	-	-	-
10 - 15	-	1	1	-	4.3
15 - 20	-	-	-	-	-
20 - 25	-	-	-	-	-
25 - 30	2	-	2	9.5	-
30 - 35	-	-	-	-	-
35 - 40	-	-	-	-	-
40 - 45	3	1	4	14.3	4.3
45 - 50	3	2	5	14.3	8.7
50 - 55	3	-	3	14.3	-
55 - 60	3	4	7	14.3	17.4
60 - 65	1	1	2	4.8	4.3
65 - 70	-	5	5	-	21.7
70 - 75	1	4	5	4.8	17.4
75 - 80	3	1	4	14.3	4.3
80 - 85	1	2	3	4.8	8.7
85 U M.	1	2	3	4.8	8.7
ZUS.	21	23	44	100.0	100.0

172 = MELANOME DER HAUT

VON ... BIS UNTER ...	ABSOLUT			PROZENT	
	M	W	ZUS.	M	W
0 - 5	-	-	-	-	-
5 - 10	1	-	1	3.4	-
10 - 15	-	-	-	-	-
15 - 20	2	1	3	6.9	2.6
20 - 25	-	-	-	-	-
25 - 30	-	3	3	-	7.7
30 - 35	-	2	2	-	5.1
35 - 40	-	4	4	-	10.3
40 - 45	2	3	5	6.9	7.7
45 - 50	4	2	6	13.8	5.1
50 - 55	4	7	11	13.8	17.9
55 - 60	6	3	9	20.7	7.7
60 - 65	1	7	8	3.4	17.9
65 - 70	5	-	5	17.2	-
70 - 75	3	3	6	10.3	7.7
75 - 80	-	1	1	-	2.6
80 - 85	1	2	3	3.4	5.1
85 U M.	-	1	1	-	2.6
ZUS.	29	39	68	100.0	100.0

173 = SONSTIGE HAUT

VON ... BIS UNTER ...	ABSOLUT			PROZENT	
	M	W	ZUS.	M	W
0 - 5	-	-	-	-	-
5 - 10	-	-	-	-	-
10 - 15	1	-	1	0.5	-
15 - 20	-	-	-	-	-
20 - 25	-	-	-	-	-
25 - 30	-	1	1	-	0.6
30 - 35	1	-	1	0.5	-
35 - 40	1	3	4	0.5	1.8
40 - 45	6	3	9	3.2	1.8
45 - 50	7	7	14	3.7	4.1
50 - 55	14	7	21	7.4	4.1
55 - 60	19	17	36	10.1	10.1
60 - 65	16	18	34	8.5	10.7
65 - 70	24	20	44	12.7	11.8
70 - 75	40	37	77	21.2	21.9
75 - 80	28	24	52	14.8	14.2
80 - 85	24	17	41	12.7	10.1
85 U M.	8	15	23	4.2	8.9
ZUS.	189	169	358	100.0	100.0

174 = WEIBLICHE BRUSTDRUESE

VON ... BIS UNTER ...	ABSOLUT			PROZENT	
	M	W	ZUS.	M	W
0 - 5	-	-	-	-	-
5 - 10	-	-	-	-	-
10 - 15	-	-	-	-	-
15 - 20	-	-	-	-	-
20 - 25	-	-	-	-	-
25 - 30	-	6	6	-	1.2
30 - 35	-	12	12	-	2.4
35 - 40	-	9	9	-	1.8
40 - 45	-	43	43	-	8.7
45 - 50	-	54	54	-	10.9
50 - 55	-	46	46	-	9.3
55 - 60	-	43	43	-	8.7
60 - 65	-	56	56	-	11.3
65 - 70	-	53	53	-	10.7
70 - 75	-	67	67	-	13.5
75 - 80	-	50	50	-	10.1
80 - 85	-	30	30	-	6.1
85 U M.	-	26	26	-	5.3
ZUS.	-	495	495	-	100.0

175 = MAENNLICHE BRUSTDRUESE

VON ... BIS UNTER ...	ABSOLUT			PROZENT	
	M	W	ZUS.	M	W
0 - 5	-	-	-	-	-
5 - 10	-	-	-	-	-
10 - 15	-	-	-	-	-
15 - 20	-	-	-	-	-
20 - 25	-	-	-	-	-
25 - 30	-	-	-	-	-
30 - 35	-	-	-	-	-
35 - 40	-	-	-	-	-
40 - 45	-	-	-	-	-
45 - 50	-	-	-	-	-
50 - 55	-	-	-	-	-
55 - 60	2	-	2	28.6	-
60 - 65	1	-	1	14.3	-
65 - 70	-	-	-	-	-
70 - 75	2	-	2	28.6	-
75 - 80	1	-	1	14.3	-
80 - 85	1	-	1	14.3	-
85 U M.	-	-	-	-	-
ZUS.	7	-	7	100.0	-

170 - 175 = KNOCHEN, BINDEGEWEBE, HAUT UND BRUSTDRÜSE

VON ... BIS UNTER ...	ABSOLUT			PROZENT	
	M	W	ZUS.	M	W
0 - 5	-	-	-	-	-
5 - 10	1	-	1	0.4	-
10 - 15	1	2	3	0.4	0.3
15 - 20	2	1	3	0.8	0.1
20 - 25	1	-	1	0.4	-
25 - 30	2	10	12	0.8	1.4
30 - 35	1	14	15	0.4	1.9
35 - 40	1	16	17	0.4	2.2
40 - 45	11	50	61	4.4	6.8
45 - 50	14	45	79	5.6	8.9
50 - 55	21	60	81	8.5	8.2
55 - 60	30	67	97	12.1	9.2
60 - 65	19	82	101	7.7	11.2
65 - 70	29	78	107	11.7	10.7
70 - 75	47	113	160	19.0	15.5
75 - 80	32	77	109	12.9	10.5
80 - 85	27	51	78	10.9	7.0
85 U M.	9	44	53	3.6	6.0
ZUS.	248	730	978	100.0	100.0

179 = NICHT NAHER BEZ. TEILE DER GEBÄRMUTTER

VON ... BIS UNTER ...	ABSOLUT			PROZENT	
	M	W	ZUS.	M	W
0 - 5	-	-	-	-	-
5 - 10	-	-	-	-	-
10 - 15	-	-	-	-	-
15 - 20	-	-	-	-	-
20 - 25	-	1	1	-	12.5
25 - 30	-	-	-	-	-
30 - 35	-	-	-	-	-
35 - 40	-	-	-	-	-
40 - 45	-	-	-	-	-
45 - 50	-	-	-	-	-
50 - 55	-	-	-	-	-
55 - 60	-	-	-	-	-
60 - 65	-	-	-	-	-
65 - 70	-	2	2	-	25.0
70 - 75	-	1	1	-	12.5
75 - 80	-	1	1	-	12.5
80 - 85	-	2	2	-	25.0
85 U M.	-	1	1	-	12.5
ZUS.	-	8	8	-	100.0

180 = GEBÄRMUTTERHALS

VON ... BIS UNTER ...	ABSOLUT			PROZENT	
	M	W	ZUS.	M	W
0 - 5	-	-	-	-	-
5 - 10	-	-	-	-	-
10 - 15	-	-	-	-	-
15 - 20	-	-	-	-	-
20 - 25	-	-	-	-	-
25 - 30	-	3	3	-	3.3
30 - 35	-	6	6	-	6.6
35 - 40	-	7	7	-	7.7
40 - 45	-	13	13	-	14.3
45 - 50	-	6	6	-	6.6
50 - 55	-	2	2	-	2.2
55 - 60	-	14	14	-	15.4
60 - 65	-	14	14	-	15.4
65 - 70	-	10	10	-	11.0
70 - 75	-	9	9	-	9.9
75 - 80	-	4	4	-	4.4
80 - 85	-	3	3	-	3.3
85 U M.	-	-	-	-	-
ZUS.	-	91	91	-	100.0

181 = PLAZENTA

VON ... BIS UNTER ...	ABSOLUT			PROZENT	
	M	W	ZUS.	M	W
0 - 5	-	-	-	-	-
5 - 10	-	-	-	-	-
10 - 15	-	-	-	-	-
15 - 20	-	-	-	-	-
20 - 25	-	1	1	-	100.0
25 - 30	-	-	-	-	-
30 - 35	-	-	-	-	-
35 - 40	-	-	-	-	-
40 - 45	-	-	-	-	-
45 - 50	-	-	-	-	-
50 - 55	-	-	-	-	-
55 - 60	-	-	-	-	-
60 - 65	-	-	-	-	-
65 - 70	-	-	-	-	-
70 - 75	-	-	-	-	-
75 - 80	-	-	-	-	-
80 - 85	-	-	-	-	-
85 U M.	-	-	-	-	-
ZUS.	-	1	1	-	100.0

182 = GEBÄRMUTTER (CORPUS UTERI)

VON ... BIS UNTER ...	ABSOLUT			PROZENT	
	M	W	ZUS.	M	W
0 - 5	-	-	-	-	-
5 - 10	-	-	-	-	-
10 - 15	-	-	-	-	-
15 - 20	-	-	-	-	-
20 - 25	-	-	-	-	-
25 - 30	-	-	-	-	-
30 - 35	-	-	-	-	-
35 - 40	-	-	-	-	-
40 - 45	-	1	1	-	0.7
45 - 50	-	1	1	-	0.7
50 - 55	-	12	12	-	7.8
55 - 60	-	28	28	-	18.3
60 - 65	-	19	19	-	12.4
65 - 70	-	30	30	-	19.6
70 - 75	-	35	35	-	22.9
75 - 80	-	20	20	-	13.1
80 - 85	-	6	6	-	3.9
85 U M.	-	1	1	-	0.7
ZUS.	-	153	153	-	100.0

183 = EIERSTOCK, EILEITER UND LIGAMENTUM LATUM

VON ... BIS UNTER ...	ABSOLUT			PROZENT	
	M	W	ZUS.	M	W
0 - 5	-	-	-	-	-
5 - 10	-	-	-	-	-
10 - 15	-	-	-	-	-
15 - 20	-	1	1	-	1.0
20 - 25	-	-	-	-	-
25 - 30	-	1	1	-	1.0
30 - 35	-	2	2	-	2.1
35 - 40	-	2	2	-	2.1
40 - 45	-	4	4	-	4.1
45 - 50	-	8	8	-	8.2
50 - 55	-	8	8	-	8.2
55 - 60	-	21	21	-	21.6
60 - 65	-	11	11	-	11.3
65 - 70	-	9	9	-	9.3
70 - 75	-	17	17	-	17.5
75 - 80	-	8	8	-	8.2
80 - 85	-	4	4	-	4.1
85 U M.	-	1	1	-	1.0
ZUS.	-	97	97	-	100.0

184 = SONSTIGE U. N. NAHER BEZ. WEIBL. GESCHLECHTSORGANE

(VAGINA, VULVA USW.)

VON ... BIS UNTER ...	ABSOLUT			PROZENT	
	M	W	ZUS.	M	W
0 - 5	-	-	-	-	-
5 - 10	-	-	-	-	-
10 - 15	-	-	-	-	-
15 - 20	-	-	-	-	-
20 - 25	-	-	-	-	-
25 - 30	-	-	-	-	-
30 - 35	-	-	-	-	-
35 - 40	-	-	-	-	-
40 - 45	-	-	-	-	-
45 - 50	-	-	-	-	-
50 - 55	-	2	2	-	5.9
55 - 60	-	2	2	-	5.9
60 - 65	-	4	4	-	11.8
65 - 70	-	5	5	-	14.7
70 - 75	-	1	1	-	2.9
75 - 80	-	9	9	-	26.5
80 - 85	-	6	6	-	17.6
85 U M.	-	5	5	-	14.7
ZUS.	-	34	34	-	100.0

185 = PROSTATA

VON ... BIS UNTER ...	ABSOLUT			PROZENT	
	M	W	ZUS.	M	W
0 - 5	-	-	-	-	-
5 - 10	-	-	-	-	-
10 - 15	-	-	-	-	-
15 - 20	-	-	-	-	-
20 - 25	-	-	-	-	-
25 - 30	-	-	-	-	-
30 - 35	-	-	-	-	-
35 - 40	-	-	-	-	-
40 - 45	1	-	1	0.5	-
45 - 50	-	-	-	-	-
50 - 55	2	-	2	0.9	-
55 - 60	11	-	11	5.2	-
60 - 65	19	-	19	8.9	-
65 - 70	40	-	40	18.8	-
70 - 75	38	-	38	17.4	-
75 - 80	63	-	63	29.6	-
80 - 85	31	-	31	14.6	-
85 U M.	9	-	9	4.2	-
ZUS.	214	-	214	100.0	-

186 = HODEN

VON ... BIS UNTER ...	ABSOLUT			PROZENT	
	M	W	ZUS.	M	W
0 - 5	1	-	1	3.8	-
5 - 10	-	-	-	-	-
10 - 15	-	-	-	-	-
15 - 20	-	-	-	-	-
20 - 25	5	-	5	19.2	-
25 - 30	4	-	4	15.4	-
30 - 35	7	-	7	26.9	-
35 - 40	4	-	4	15.4	-
40 - 45	-	-	-	-	-
45 - 50	3	-	3	11.5	-
50 - 55	-	-	-	-	-
55 - 60	1	-	1	3.8	-
60 - 65	-	-	-	-	-
65 - 70	-	-	-	-	-
70 - 75	-	-	-	-	-
75 - 80	-	-	-	-	-
80 - 85	1	-	1	3.8	-
85 U M.	-	-	-	-	-
ZUS.	26	-	26	100.0	-

187 = SONSTIGE U. N. NAHER BEZ. MAENNL. GESCHLECHTSORGANE

(PENIS USW.)

VON ... BIS UNTER ...	ABSOLUT			PROZENT	
	M	W	ZUS.	M	W
0 - 5	-	-	-	-	-
5 - 10	-	-	-	-	-
10 - 15	-	-	-	-	-
15 - 20	-	-	-	-	-
20 - 25	-	-	-	-	-
25 - 30	-	-	-	-	-
30 - 35	-	-	-	-	-
35 - 40	-	-	-	-	-
40 - 45	-	-	-	-	-
45 - 50	-	-	-	-	-
50 - 55	1	-	1	12.5	-
55 - 60	2	-	2	25.0	-
60 - 65	-	-	-	-	-
65 - 70	1	-	1	12.5	-
70 - 75	2	-	2	25.0	-
75 - 80	1	-	1	12.5	-
80 - 85	-	-	-	-	-
85 U M.	1	-	1	12.5	-
ZUS.	8	-	8	100.0	-

188 = HARNBLASE

VON ... BIS UNTER ...	ABSOLUT			PROZENT	
	M	W	ZUS.	M	W
0 - 5	-	-	-	-	-
5 - 10	-	-	-	-	-
10 - 15	-	-	-	-	-
15 - 20	-	-	-	-	-
20 - 25	-	-	-	-	-
25 - 30	1	-	1	0.6	-
30 - 35	-	-	-	-	-
35 - 40	1	-	1	0.6	-
40 - 45	2	1	3	1.2	2.0
45 - 50	6	1	7	3.6	2.0
50 - 55	12	5	17	7.2	10.2
55 - 60	24	4	28	14.4	8.2
60 - 65	19	3	22	11.4	6.1
65 - 70	34	6	40	20.4	12.2
70 - 75	32	12	44	19.2	24.5
75 - 80	20	11	31	12.0	22.4
80 - 85	14	3	17	8.4	6.1
85 U M.	2	3	5	1.2	6.1
ZUS.	167	49	216	100.0	100.0

189 = SONSTIGE UND NICHT NAHER BEZ. HARNORGANE (NIERE, NIERENBECKEN, HARNLEITER)

VON ... BIS UNTER ...	ABSOLUT			PROZENT	
	M	W	ZUS.	M	W
0 - 5	-	-	-	-	-
5 - 10	-	-	-	-	-
10 - 15	-	-	-	-	-
15 - 20	-	-	-	-	-
20 - 25	-	-	-	-	-
25 - 30	-	-	-	-	-
30 - 35	-	-	-	-	-
35 - 40	1	-	1	1.4	-
40 - 45	4	3	7	5.4	6.4
45 - 50	4	1	5	5.4	2.1
50 - 55	6	3	9	8.1	6.4
55 - 60	13	9	22	17.6	19.1
60 - 65	14	7	21	18.9	14.9
65 - 70	9	12	21	12.2	25.5
70 - 75	13	5	18	17.6	10.6
75 - 80	5	5	10	6.8	10.6
80 - 85	3	2	5	4.1	4.3
85 U M.	2	-	2	2.7	-
ZUS.	74	47	121	100.0	100.0

189.0 = NIEREN

VON ... BIS UNTER ...	ABSOLUT			PROZENT	
	M	W	ZUS.	M	W
0 - 5	-	-	-	-	-
5 - 10	-	-	-	-	-
10 - 15	-	-	-	-	-
15 - 20	-	-	-	-	-
20 - 25	-	-	-	-	-
25 - 30	-	-	-	-	-
30 - 35	-	-	-	-	-
35 - 40	1	-	1	1.5	-
40 - 45	4	3	7	6.2	7.3
45 - 50	3	1	4	4.6	2.4
50 - 55	6	3	9	9.2	7.3
55 - 60	11	7	18	16.9	17.1
60 - 65	12	5	17	18.5	12.2
65 - 70	7	11	18	10.8	26.8
70 - 75	11	4	15	16.9	9.8
75 - 80	5	5	10	7.7	12.2
80 - 85	3	2	5	4.6	4.9
85 U M.	2	-	2	3.1	-
ZUS.	65	41	106	100.0	100.0

179 - 189 = HARN- UND GESCHLECHTSORGANE

VON ... BIS UNTER ...	ABSOLUT			PROZENT	
	M	W	ZUS.	M	W
0 - 5	1	-	1	0.2	-
5 - 10	-	-	-	-	-
10 - 15	-	-	-	-	-
15 - 20	-	1	1	-	0.2
20 - 25	5	2	7	1.0	0.4
25 - 30	5	4	9	1.0	0.8
30 - 35	7	8	15	1.4	1.7
35 - 40	6	9	15	1.2	1.9
40 - 45	7	22	29	1.4	4.6
45 - 50	13	17	30	2.7	3.5
50 - 55	21	32	53	4.3	6.7
55 - 60	51	78	129	10.5	16.3
60 - 65	52	58	110	10.7	12.1
65 - 70	84	74	158	17.2	15.4
70 - 75	85	80	165	17.2	16.7
75 - 80	89	58	147	18.2	12.1
80 - 85	49	26	75	10.0	5.4
85 U M.	14	11	25	2.9	2.3
ZUS.	489	480	969	100.0	100.0

190 = AUGE

VON ... BIS UNTER ...	ABSOLUT			PROZENT	
	M	W	ZUS.	M	W
0 - 5	-	-	-	-	-
5 - 10	-	-	-	-	-
10 - 15	-	-	-	-	-
15 - 20	-	-	-	-	-
20 - 25	-	-	-	-	-
25 - 30	-	-	-	-	-
30 - 35	-	-	-	-	-
35 - 40	-	-	-	-	-
40 - 45	-	-	-	-	-
45 - 50	-	-	-	-	-
50 - 55	-	3	3	-	75.0
55 - 60	1	-	1	50.0	-
60 - 65	-	-	-	-	-
65 - 70	1	1	2	50.0	25.0
70 - 75	-	-	-	-	-
75 - 80	-	-	-	-	-
80 - 85	-	-	-	-	-
85 U M.	-	-	-	-	-
ZUS.	2	4	6	100.0	100.0

191 + 192 = GEHIRN UND NERVENSYSTEM

VON ... BIS UNTER ...	ABSOLUT			PROZENT	
	M	W	ZUS.	M	W
0 - 5	-	-	-	-	-
5 - 10	-	1	1	-	2.2
10 - 15	1	-	1	3.0	-
15 - 20	1	1	2	3.0	2.2
20 - 25	-	-	-	-	-
25 - 30	1	2	3	3.0	4.4
30 - 35	3	2	5	9.1	4.4
35 - 40	1	3	4	3.0	6.7
40 - 45	2	3	5	6.1	6.7
45 - 50	1	4	5	3.0	8.9
50 - 55	1	5	6	3.0	11.1
55 - 60	9	7	16	27.3	15.6
60 - 65	1	3	4	3.0	6.7
65 - 70	8	9	17	24.2	20.0
70 - 75	2	3	5	6.1	6.7
75 - 80	2	1	3	6.1	2.2
80 - 85	-	1	1	-	2.2
85 U M.	-	-	-	-	-
ZUS.	33	45	78	100.0	100.0

193 = SCHILDRUESE

VON ... BIS UNTER ...	ABSOLUT			PROZENT	
	M	W	ZUS.	M	W
0 - 5	-	-	-	-	-
5 - 10	-	-	-	-	-
10 - 15	-	-	-	-	-
15 - 20	-	-	-	-	-
20 - 25	-	-	-	-	-
25 - 30	-	1	1	-	4.0
30 - 35	-	-	-	-	-
35 - 40	2	-	2	14.3	-
40 - 45	1	2	3	7.1	8.0
45 - 50	1	3	4	7.1	12.0
50 - 55	2	1	3	14.3	4.0
55 - 60	3	6	9	21.4	24.0
60 - 65	1	2	3	7.1	8.0
65 - 70	1	6	7	7.1	24.0
70 - 75	-	1	1	-	4.0
75 - 80	2	2	4	14.3	8.0
80 - 85	-	1	1	-	4.0
85 U M.	1	-	1	7.1	-
ZUS.	14	25	39	100.0	100.0

194 = SONSTIGE ENDOKRINE DRUESEN

VON ... BIS UNTER ...	ABSOLUT			PROZENT	
	M	W	ZUS.	M	W
0 - 5	-	-	-	-	-
5 - 10	-	-	-	-	-
10 - 15	-	-	-	-	-
15 - 20	-	-	-	-	-
20 - 25	-	1	1	-	50.0
25 - 30	-	-	-	-	-
30 - 35	-	-	-	-	-
35 - 40	1	-	1	33.3	-
40 - 45	-	-	-	-	-
45 - 50	-	-	-	-	-
50 - 55	2	-	2	66.7	-
55 - 60	-	1	1	-	50.0
60 - 65	-	-	-	-	-
65 - 70	-	-	-	-	-
70 - 75	-	-	-	-	-
75 - 80	-	-	-	-	-
80 - 85	-	-	-	-	-
85 U M.	-	-	-	-	-
ZUS.	3	2	5	100.0	100.0

195 - 199 = SEK. BOESARTIGE NEUBILDUNGEN U. SONST.

VON ... BIS UNTER ...	ABSOLUT			PROZENT	
	M	W	ZUS.	M	W
0 - 5	-	-	-	-	-
5 - 10	-	-	-	-	-
10 - 15	-	-	-	-	-
15 - 20	-	-	-	-	-
20 - 25	-	-	-	-	-
25 - 30	-	-	-	-	-
30 - 35	2	-	2	1.5	-
35 - 40	1	-	1	0.7	-
40 - 45	2	1	3	1.5	0.7
45 - 50	5	2	7	3.7	1.3
50 - 55	12	4	16	8.8	2.6
55 - 60	9	16	24	5.9	10.5
60 - 65	15	10	25	11.0	6.5
65 - 70	22	22	44	16.2	14.4
70 - 75	23	25	48	16.9	16.3
75 - 80	23	33	56	16.9	21.6
80 - 85	12	24	36	8.8	15.7
85 U M.	11	16	27	8.1	10.5
ZUS.	136	153	289	100.0	100.0

190 - 199 = BOESARTIGE NEUBILDUNGEN SONSTIGER U. N.

VON ... BIS UNTER ...	ABSOLUT			PROZENT	
	M	W	ZUS.	M	W
0 - 5	-	-	-	-	-
5 - 10	-	1	1	-	0.4
10 - 15	1	-	1	0.5	-
15 - 20	1	1	2	0.5	0.4
20 - 25	-	1	1	-	0.4
25 - 30	1	3	4	0.5	1.3
30 - 35	5	2	7	2.7	0.9
35 - 40	5	3	8	2.7	1.3
40 - 45	5	6	11	2.7	2.6
45 - 50	7	9	16	3.7	3.9
50 - 55	17	13	30	9.0	5.7
55 - 60	21	30	51	11.2	13.1
60 - 65	17	15	32	9.0	6.6
65 - 70	32	38	70	17.0	16.6
70 - 75	25	29	54	13.3	12.7
75 - 80	27	36	63	14.4	15.7
80 - 85	12	26	38	6.4	11.4
85 U M.	12	16	28	6.4	7.0
ZUS.	188	229	417	100.0	100.0

200 + 202 = MALIGNE LYMPHOME (AUSSEER LYMPHOGRANULOMATOSE)

VON ... BIS UNTER ...	ABSOLUT			PROZENT	
	M	W	ZUS.	M	W
0 - 5	1	1	2	2.3	2.3
5 - 10	-	-	-	-	-
10 - 15	1	-	1	2.3	-
15 - 20	1	-	1	2.3	-
20 - 25	-	-	-	-	-
25 - 30	2	-	2	4.5	-
30 - 35	1	-	1	2.3	-
35 - 40	-	-	-	-	-
40 - 45	4	2	6	9.1	4.7
45 - 50	7	4	11	15.9	9.3
50 - 55	3	1	4	6.8	2.3
55 - 60	2	2	4	4.5	4.7
60 - 65	6	2	8	13.6	4.7
65 - 70	6	10	16	13.6	23.3
70 - 75	3	10	13	6.8	23.3
75 - 80	5	6	11	11.4	14.0
80 - 85	2	4	6	4.5	9.3
85 U M.	-	1	1	-	2.3
ZUS.	44	43	87	100.0	100.0

201 = LYMPHOGRANULOMATOSE

VON ... BIS UNTER ...	ABSOLUT			PROZENT	
	M	W	ZUS.	M	W
0 - 5	-	-	-	-	-
5 - 10	1	-	1	8.3	-
10 - 15	1	1	2	8.3	16.7
15 - 20	1	-	1	8.3	-
20 - 25	2	1	3	16.7	16.7
25 - 30	2	1	3	16.7	16.7
30 - 35	1	-	1	8.3	-
35 - 40	-	2	2	-	33.3
40 - 45	2	-	2	16.7	-
45 - 50	-	1	1	-	16.7
50 - 55	-	-	-	-	-
55 - 60	-	-	-	-	-
60 - 65	-	-	-	-	-
65 - 70	1	-	1	8.3	-
70 - 75	1	-	1	8.3	-
75 - 80	-	-	-	-	-
80 - 85	-	-	-	-	-
85 U M.	-	-	-	-	-
ZUS.	12	6	18	100.0	100.0

203 = MULTIPLES MYELOM

VON ... BIS UNTER ...	ABSOLUT			PROZENT	
	M	W	ZUS.	M	W
0 - 5	-	-	-	-	-
5 - 10	-	-	-	-	-
10 - 15	-	-	-	-	-
15 - 20	-	-	-	-	-
20 - 25	-	-	-	-	-
25 - 30	1	-	1	5.9	-
30 - 35	-	-	-	-	-
35 - 40	-	1	1	-	4.5
40 - 45	-	-	-	-	-
45 - 50	-	-	-	-	-
50 - 55	2	5	7	11.8	22.7
55 - 60	3	1	4	17.6	4.5
60 - 65	4	4	8	23.5	18.2
65 - 70	4	2	6	23.5	9.1
70 - 75	3	4	7	17.6	18.2
75 - 80	-	3	3	-	13.6
80 - 85	-	1	1	-	4.5
85 U M.	-	1	1	-	4.5
ZUS.	17	22	39	100.0	100.0

204 = LYMPHATISCHE LEUKAEMIE

VON ... BIS UNTER ...	ABSOLUT			PROZENT	
	M	W	ZUS.	M	W
0 - 5	2	1	3	10.0	5.6
5 - 10	1	-	1	5.0	-
10 - 15	-	-	-	-	-
15 - 20	-	1	1	-	5.6
20 - 25	1	-	1	5.0	-
25 - 30	-	-	-	-	-
30 - 35	-	-	-	-	-
35 - 40	-	1	1	-	5.6
40 - 45	-	-	-	-	-
45 - 50	-	-	-	-	-
50 - 55	1	-	1	5.0	-
55 - 60	-	1	1	-	5.6
60 - 65	1	4	5	5.0	22.2
65 - 70	2	1	3	10.0	5.6
70 - 75	5	2	7	25.0	11.1
75 - 80	6	4	10	30.0	22.2
80 - 85	1	1	2	5.0	5.6
85 U M.	-	2	2	-	11.1
ZUS.	20	18	38	100.0	100.0

205 = MYELOISCHE LEUKAEMIE

206 - 208 = SONSTIGE LEUKAEMIEN

VON ... RIS UNTER ...	ABSOLUT			PROZENT		VON ... RIS UNTER ...	ABSOLUT			PROZENT	
	M	W	ZUS.	M	W		M	W	ZUS.	M	W
0 - 5	-	-	-	-	-	0 - 5	-	-	-	-	-
5 - 10	-	-	-	-	-	5 - 10	-	1	1	-	6.7
10 - 15	-	-	-	-	-	10 - 15	1	-	1	9.1	-
15 - 20	-	-	-	-	-	15 - 20	-	-	-	-	-
20 - 25	-	1	1	-	6.3	20 - 25	-	-	-	-	-
25 - 30	-	1	1	-	6.3	25 - 30	-	1	1	-	6.7
30 - 35	-	-	-	-	-	30 - 35	-	-	-	-	-
35 - 40	1	-	1	14.3	-	35 - 40	-	-	-	-	-
40 - 45	-	1	1	-	6.3	40 - 45	-	1	1	-	6.7
45 - 50	-	-	-	-	-	45 - 50	-	1	1	-	6.7
50 - 55	-	2	2	-	12.5	50 - 55	1	1	2	9.1	6.7
55 - 60	-	1	1	-	6.3	55 - 60	1	2	3	9.1	13.3
60 - 65	-	3	3	-	18.8	60 - 65	1	-	1	9.1	-
65 - 70	2	3	5	28.6	18.8	65 - 70	4	1	5	27.3	6.7
70 - 75	1	-	1	14.3	-	70 - 75	-	2	2	-	13.3
75 - 80	1	3	4	14.3	18.8	75 - 80	2	3	5	18.2	20.0
80 - 85	2	1	3	28.6	6.3	80 - 85	2	2	4	18.2	13.3
85 U M.	-	-	-	-	-	85 U M.	-	-	-	-	-
ZUS.	7	16	23	100.0	100.0	ZUS.	12	15	27	100.0	100.0

200 - 208 = LYMPHATISCHES UND HAEMATOPOETISCHES GEWERE

BOESARTIGE NEUBILDUNGEN INSGESAMT

VON ... RIS UNTER ...	ABSOLUT			PROZENT		VON ... RIS UNTER ...	ABSOLUT			PROZENT	
	M	W	ZUS.	M	W		M	W	ZUS.	M	W
0 - 5	3	2	5	2.7	1.7	0 - 5	5	2	7	0.2	0.1
5 - 10	2	1	3	1.8	0.8	5 - 10	3	2	5	0.1	0.1
10 - 15	3	1	4	2.7	0.8	10 - 15	5	3	8	0.2	0.1
15 - 20	2	1	3	1.8	0.8	15 - 20	6	4	10	0.3	0.2
20 - 25	3	2	5	2.7	1.7	20 - 25	10	5	15	0.5	0.2
25 - 30	5	3	8	4.5	2.5	25 - 30	15	21	36	0.7	0.9
30 - 35	2	-	2	1.8	-	30 - 35	15	28	43	0.7	1.2
35 - 40	1	4	5	0.9	3.3	35 - 40	25	37	62	1.1	1.6
40 - 45	6	4	10	5.4	3.3	40 - 45	60	98	158	2.7	4.2
45 - 50	7	6	13	6.3	5.0	45 - 50	85	115	200	3.8	5.0
50 - 55	7	9	16	6.3	7.5	50 - 55	164	159	323	7.4	6.8
55 - 60	4	7	13	5.4	5.8	55 - 60	257	239	496	11.6	10.3
60 - 65	12	13	25	10.8	10.8	60 - 65	222	247	469	10.0	10.6
65 - 70	19	17	36	16.2	14.2	65 - 70	319	291	610	14.3	12.5
70 - 75	13	18	31	11.7	15.0	70 - 75	411	400	811	18.5	17.2
75 - 80	14	19	33	12.6	15.8	75 - 80	352	326	678	15.9	14.1
80 - 85	7	9	16	6.3	7.5	80 - 85	197	210	407	8.9	9.0
85 U M.	-	4	4	-	3.3	85 U M.	70	134	204	3.2	5.8
ZUS.	112	120	232	100.0	100.0	ZUS.	2222	2321	4543	100.0	100.0

ANHANG

	Seite
Mittlere Wohnbevölkerung 1979	122
Mittlere Wohnbevölkerung 1980	123
Mittlere Wohnbevölkerung 1981	124
 Gesetz Nr. 1094 „Saarländisches Gesetz über das Krebsregister (SKRG)“ vom 17. Januar 1979	125
 Verordnung über die Festlegung des Formblattes für Krebsmeldungen vom 23. März 1979	127
 Erläuternde Hinweise zur Internationalen Klassifikation der Krankheiten (ICD) 1979	129
 Verwaltungskarte des Saarlandes	132

Wohnbevölkerung am 31.12.1979 und mittlere Bevölkerung 1979 nach Altersjahren und Geschlecht

Alter von..... bis unterJahren	Wohnbevölkerung am 31.12.1979			Mittlere Bevölkerung 1979			Alter von..... bis unterJahren	Wohnbevölkerung am 31.12.1979			Mittlere Bevölkerung 1979		
	insgesamt	männlich	weiblich	insgesamt	männlich	weiblich		insgesamt	männlich	weiblich	insgesamt	männlich	weiblich
unter 1	9 707	4 859	4 848	9 547	4 800	4 747	50 - 51	14 269	7 127	7 142	14 532	7 271	7 261
1 - 2	9 397	4 741	4 656	9 504	4 824	4 680	51 - 52	14 696	7 347	7 349	14 356	7 044	7 312
2 - 3	9 650	4 927	4 723	9 489	4 866	4 621	52 - 53	13 900	6 676	7 224	13 795	6 516	7 279
3 - 4	9 343	4 816	4 527	9 292	4 779	4 513	53 - 54	13 573	6 284	7 289	13 674	6 133	7 541
4 - 5	9 272	4 750	4 522	9 425	4 842	4 583	54 - 55	13 675	5 928	7 747	13 754	5 820	7 934
zusammen	47 369	24 093	23 276	47 257	24 113	23 144	zusammen	70 113	33 362	36 751	70 111	32 784	37 327
5 - 6	9 584	4 933	4 651	9 560	4 894	4 666	55 - 56	13 723	5 659	8 064	14 170	5 879	8 291
6 - 7	9 558	4 868	4 690	10 170	5 180	4 990	56 - 57	14 475	6 020	8 455	14 269	5 958	8 311
7 - 8	10 780	5 477	5 303	11 560	5 833	5 727	57 - 58	13 939	5 813	8 126	14 023	5 804	8 219
8 - 9	12 369	6 224	6 145	12 533	6 365	6 168	58 - 59	13 983	5 729	8 254	13 552	5 605	7 947
9 - 10	12 754	6 554	6 200	13 798	7 035	6 763	59 - 60	12 944	5 395	7 549	11 416	4 755	6 661
zusammen	55 045	28 056	26 989	57 621	29 307	28 314	zusammen	69 064	28 616	40 448	67 430	28 001	39 429
10 - 11	14 882	7 538	7 344	15 562	7 905	7 657	60 - 61	9 772	4 045	5 727	8 626	3 538	5 088
11 - 12	16 252	8 285	7 967	16 692	8 554	8 138	61 - 62	7 357	2 956	4 401	7 240	2 930	4 310
12 - 13	17 193	8 858	8 335	17 598	9 012	8 586	62 - 63	7 017	2 844	4 173	7 262	2 942	4 320
13 - 14	18 033	9 184	8 849	18 359	9 303	9 056	63 - 64	7 381	2 967	4 414	8 204	3 292	4 912
14 - 15	18 739	9 463	9 276	19 130	9 653	9 477	64 - 65	8 867	3 542	5 325	10 260	4 055	6 205
zusammen	85 089	43 328	41 771	87 341	44 427	42 914	zusammen	40 394	16 354	24 040	41 592	16 757	24 835
15 - 16	19 483	9 839	9 644	19 708	10 033	9 675	65 - 66	11 425	4 419	7 006	11 545	4 479	7 066
16 - 17	19 910	10 236	9 674	19 791	10 169	9 622	66 - 67	11 363	4 364	6 999	11 615	4 458	7 157
17 - 18	19 641	10 121	9 520	19 777	10 218	9 559	67 - 68	11 551	4 365	7 186	11 169	4 295	6 874
18 - 19	19 840	10 328	9 512	19 479	10 050	9 429	68 - 69	10 453	4 036	6 417	10 796	4 151	6 645
19 - 20	18 932	9 690	9 242	19 142	9 818	9 324	69 - 70	10 810	4 066	6 744	10 873	4 041	6 832
zusammen	97 806	50 214	47 592	97 897	50 288	47 609	zusammen	55 602	21 250	34 352	55 988	21 424	34 574
20 - 21	19 078	9 864	9 214	18 577	9 548	9 029	70 - 71	10 571	3 822	6 749	10 571	3 815	6 756
21 - 22	17 765	9 074	8 691	17 573	8 960	8 613	71 - 72	10 144	3 583	6 561	10 083	3 662	6 421
22 - 23	17 255	8 753	8 429	16 847	8 622	8 225	72 - 73	9 517	3 470	6 047	9 507	3 503	6 004
23 - 24	16 363	8 378	7 985	15 960	8 135	7 825	73 - 74	9 060	3 322	5 738	9 078	3 430	5 648
24 - 25	15 556	7 962	7 594	15 699	7 973	7 726	74 - 75	8 566	3 262	5 304	8 485	3 197	5 288
zusammen	86 017	44 104	41 913	84 656	43 238	41 418	zusammen	47 858	17 459	30 399	47 724	17 607	30 117
25 - 26	15 829	8 017	7 812	15 664	7 896	7 768	75 - 76	7 879	2 868	5 011	7 744	2 827	4 917
26 - 27	15 412	7 763	7 649	15 313	7 747	7 566	76 - 77	7 070	2 542	4 528	7 021	2 520	4 501
27 - 28	15 125	7 753	7 372	14 870	7 556	7 314	77 - 78	6 452	2 256	4 196	6 410	2 248	4 162
28 - 29	14 554	7 347	7 207	14 766	7 476	7 290	78 - 79	5 849	2 010	3 839	5 705	1 955	3 750
29 - 30	14 981	7 592	7 389	15 371	7 888	7 483	79 - 80	5 058	1 671	3 387	4 838	1 591	3 247
zusammen	75 901	38 472	37 429	75 984	38 563	37 421	zusammen	32 308	11 347	20 961	31 718	11 141	20 577
30 - 31	15 696	8 145	7 551	14 843	7 654	7 189	80 - 81	4 160	1 326	2 834	4 098	1 300	2 798
31 - 32	13 934	7 144	6 790	12 787	6 579	6 208	81 - 82	3 624	1 105	2 519	3 533	1 082	2 451
32 - 33	11 625	5 994	5 631	10 609	5 411	5 198	82 - 83	3 047	906	2 141	2 942	876	2 066
33 - 34	9 587	4 829	4 758	9 371	4 736	4 635	83 - 84	2 474	727	1 747	2 405	684	1 721
34 - 35	9 202	4 671	4 531	10 750	5 391	5 359	84 - 85	2 014	542	1 472	1 949	529	1 420
zusammen	60 044	30 783	29 261	58 360	29 771	28 589	zusammen	15 319	4 606	10 713	14 927	4 471	10 456
35 - 36	12 316	6 135	6 181	12 368	6 179	6 189	85 - 86	1 633	422	1 211	1 611	462	1 149
36 - 37	12 450	6 235	6 215	12 382	6 136	6 246	86 - 87	1 324	409	915	1 282	388	894
37 - 38	12 264	6 016	6 248	14 036	6 967	7 069	87 - 88	1 031	301	730	1 006	293	713
38 - 39	15 781	7 908	7 873	16 446	8 185	8 261	88 - 89	806	231	575	771	241	530
39 - 40	17 097	8 462	8 635	17 348	8 574	8 774	89 - 90	586	201	385	584	189	395
zusammen	68 908	34 756	35 152	72 580	36 041	36 539	zusammen	5 380	1 564	3 816	5 254	1 573	3 681
40 - 41	17 565	8 676	8 889	17 069	8 488	8 581	90 - 91	457	137	320	456	135	321
41 - 42	16 536	8 277	8 259	16 695	8 313	8 382	91 - 92	349	95	254	335	104	231
42 - 43	16 814	8 327	8 487	17 236	8 571	8 665	92 - 93	228	79	149	220	79	141
43 - 44	17 610	8 775	8 832	16 798	8 401	8 397	93 - 94	158	57	101	162	47	115
44 - 45	15 953	8 012	7 941	15 212	7 641	7 571	94 - 95	135	35	100	119	36	83
zusammen	84 478	42 070	42 408	83 010	41 414	41 596	zusammen	1 327	403	924	1 292	401	891
45 - 46	14 437	7 243	7 194	13 648	6 912	6 736	95 - 96	85	31	54	80	28	52
46 - 47	12 832	6 561	6 271	13 132	6 662	6 470	96 - 97	50	17	33	52	16	36
47 - 48	13 369	6 726	6 643	13 711	6 860	6 851	97 - 98	42	11	31	43	18	25
48 - 49	13 961	6 942	7 019	14 336	7 227	7 109	98 - 99	28	18	10	32	16	16
49 - 50	14 639	7 464	7 175	14 496	7 324	7 172	99 - 100	29	14	15	22	10	12
zusammen	68 238	34 936	34 302	69 323	34 985	34 338	zusammen	234	91	143	229	88	141
							100 u. älter	51	27	24	46	25	21
							insgesamt	1 068 555	505 891	562 664	1 070 350	506 419	563 931

MITTLERE BEVÖLKERUNG 1980 NACH ALTERSJAHREN UND GESCHLECHT

Alter von ... bis unter ... Jahren	Mittlere Bevölkerung			Alter von ... bis unter ... Jahren	Mittlere Bevölkerung			Alter von ... bis unter ... Jahren	Mittlere Bevölkerung		
	insgesamt	männlich	weiblich		insgesamt	männlich	weiblich		insgesamt	männlich	weiblich
unter 1	10 042	5 082	4 960	30 - 31	15 359	7 892	7 467	60 - 61	11 276	4 871	6 405
1 - 2	9 576	4 814	4 762	31 - 32	14 819	7 653	7 166	61 - 62	8 508	3 472	5 036
2 - 3	9 545	4 842	4 703	32 - 33	12 786	6 574	6 212	62 - 63	7 127	2 864	4 263
3 - 4	9 526	4 888	4 638	33 - 34	10 607	5 416	5 191	63 - 64	7 140	2 871	4 269
4 - 5	9 321	4 790	4 531	34 - 35	9 411	4 763	4 648	64 - 65	8 068	3 217	4 851
zus.	48 010	24 416	23 594	zus.	62 982	32 298	30 684	zus.	42 119	17 095	25 024
5 - 6	9 443	4 849	4 594	35 - 36	10 759	5 407	5 352	65 - 66	10 064	3 924	6 140
6 - 7	9 593	4 915	4 678	36 - 37	12 381	6 193	6 188	66 - 67	11 284	4 326	6 958
7 - 8	10 172	5 177	4 995	37 - 38	12 349	6 125	6 224	67 - 68	11 316	4 282	7 034
8 - 9	11 592	5 854	5 738	38 - 39	14 044	6 981	7 063	68 - 69	10 823	4 100	6 723
9 - 10	12 600	6 413	6 187	39 - 40	16 424	8 172	8 252	69 - 70	10 468	3 958	6 512
zus.	53 400	27 208	26 192	zus.	65 957	32 878	33 079	zus.	53 955	20 588	33 367
10 - 11	13 829	7 060	6 769	40 - 41	17 329	8 571	8 758	70 - 71	10 519	3 851	6 668
11 - 12	15 577	7 913	7 664	41 - 42	17 035	8 465	8 570	71 - 72	10 140	3 584	6 556
12 - 13	16 736	8 583	8 153	42 - 43	16 673	8 301	8 372	72 - 73	9 613	3 413	6 200
13 - 14	17 627	9 028	8 601	43 - 44	17 211	8 548	8 663	73 - 74	9 055	3 277	5 778
14 - 15	18 401	9 336	9 065	44 - 45	18 773	8 383	8 390	74 - 75	8 584	3 158	5 408
zus.	82 170	41 918	40 252	zus.	85 021	42 268	42 753	zus.	47 891	17 283	30 608
15 - 16	19 135	9 675	9 460	45 - 46	15 182	7 624	7 558	75 - 76	8 006	2 946	5 060
16 - 17	19 710	10 070	9 640	46 - 47	13 624	6 899	6 725	76 - 77	7 230	2 578	4 652
17 - 18	19 766	10 166	9 600	47 - 48	13 088	6 642	6 446	77 - 78	6 511	2 275	4 236
18 - 19	19 673	10 214	9 459	48 - 49	13 642	6 819	6 823	78 - 79	5 889	2 018	3 871
19 - 20	19 309	9 998	9 311	49 - 50	14 261	7 181	7 080	79 - 80	5 197	1 722	3 475
zus.	97 593	50 123	47 470	zus.	69 797	35 165	34 632	zus.	32 833	11 539	21 294
20 - 21	18 941	9 765	9 176	50 - 51	14 431	7 284	7 147	80 - 81	4 358	1 392	2 966
21 - 22	18 264	9 419	8 845	51 - 52	14 445	7 208	7 237	81 - 82	3 679	1 128	2 551
22 - 23	17 451	8 926	8 525	52 - 53	14 253	6 978	7 275	82 - 83	3 149	940	2 209
23 - 24	16 781	8 628	8 153	53 - 54	13 692	6 450	7 242	83 - 84	2 550	739	1 811
24 - 25	16 008	8 227	7 779	54 - 55	13 575	6 076	7 499	84 - 85	2 079	576	1 503
zus.	87 443	44 965	42 478	zus.	70 396	33 956	36 400	zus.	15 815	4 775	11 040
25 - 26	15 680	8 001	7 679	55 - 56	13 642	5 759	7 883	85 - 86	1 682	433	1 249
26 - 27	15 614	7 901	7 713	56 - 57	14 034	5 804	8 230	86 - 87	1 340	369	971
27 - 28	15 274	7 759	7 515	57 - 58	14 126	5 868	8 258	87 - 88	1 059	319	740
28 - 29	14 837	7 568	7 269	58 - 59	13 881	5 726	8 155	88 - 89	822	233	589
29 - 30	14 784	7 485	7 299	59 - 60	13 379	5 515	7 864	89 - 90	621	192	429
zus.	76 189	38 714	37 475	zus.	69 062	28 672	40 390	zus.	5 524	1 546	3 978
zus.	1 067 809	505 984	561 825	zus.	1 067 809	505 984	561 825	zus.	1 067 809	505 984	561 825

MITTLERE BEVÖLKERUNG 1981 NACH ALTERSJAHREN UND GESCHLECHT

Alter von ... bis unter ... Jahren	Mittlere Bevölkerung			Mittlere Bevölkerung			Mittlere Bevölkerung			Mittlere Bevölkerung			Mittlere Bevölkerung			Alter von ... bis unter ... Jahren	Mittlere Bevölkerung			Alter von ... bis unter ... Jahren	Mittlere Bevölkerung			Alter von ... bis unter ... Jahren	Mittlere Bevölkerung			Alter von ... bis unter ... Jahren	Mittlere Bevölkerung		
	insgesamt	männlich	weiblich	insgesamt	männlich	weiblich	insgesamt	männlich	weiblich	insgesamt	männlich	weiblich	insgesamt	männlich	weiblich		insgesamt	männlich	weiblich		insgesamt	männlich	weiblich		insgesamt	männlich	weiblich		insgesamt	männlich	weiblich
unter 1	10 389	5 369	5 020	14 789	7 509	7 280	7 280	7 509	7 280	7 280	7 509	7 280	7 280	7 509	7 280	60-61	13 200	5 408	7 792	90-91	486	152	334	90-91	486	152	334	90-91	486	152	334
1 - 2	10 056	5 088	4 968	15 373	7 919	7 454	7 454	7 919	7 454	7 454	7 919	7 454	7 454	7 919	7 454	61-62	11 114	4 576	6 538	91-92	355	114	241	91-92	355	114	241	91-92	355	114	241
2 - 3	9 604	4 816	4 788	14 790	7 627	7 163	7 163	7 627	7 163	7 163	7 627	7 163	7 163	7 627	7 163	62-63	8 370	3 387	4 983	92-93	275	73	202	92-93	275	73	202	92-93	275	73	202
3 - 4	9 568	4 851	4 717	12 792	6 580	6 212	6 212	6 580	6 212	6 212	6 580	6 212	6 212	6 580	6 212	63-64	7 001	2 793	4 208	93-94	188	55	133	93-94	188	55	133	93-94	188	55	133
4 - 5	9 537	4 901	4 636	10 604	5 424	5 180	5 180	5 424	5 180	5 180	5 424	5 180	5 180	5 424	5 180	64-65	7 006	2 786	4 220	94-95	112	36	76	94-95	112	36	76	94-95	112	36	76
zus.	49 154	25 025	24 129	68 348	35 059	33 289	33 289	35 059	33 289	33 289	35 059	33 289	33 289	35 059	33 289	zus.	46 691	18 950	27 741	zus.	1 416	430	986	zus.	1 416	430	986	zus.	1 416	430	986
5 - 6	9 334	4 790	4 544	9 407	4 765	4 642	4 642	4 765	4 642	4 642	4 765	4 642	4 642	4 765	4 642	65-66	7 900	3 110	4 790	95-96	96	31	65	95-96	96	31	65	95-96	96	31	65
6 - 7	9 448	4 854	4 594	10 760	5 420	5 340	5 340	5 420	5 340	5 340	5 420	5 340	5 340	5 420	5 340	66-67	9 844	3 789	6 055	96-97	62	19	43	96-97	62	19	43	96-97	62	19	43
7 - 8	9 570	4 901	4 669	12 363	6 184	6 179	6 179	6 184	6 179	6 179	6 184	6 179	6 179	6 184	6 179	67-68	11 009	4 173	6 836	97-98	42	13	29	97-98	42	13	29	97-98	42	13	29
8 - 9	10 186	5 183	5 003	12 344	6 126	6 218	6 218	6 126	6 218	6 218	6 126	6 218	6 218	6 126	6 218	68-69	10 962	4 082	6 880	98-99	30	9	21	98-99	30	9	21	98-99	30	9	21
9 - 10	11 634	5 877	5 757	14 002	6 954	7 048	7 048	6 954	7 048	7 048	6 954	7 048	7 048	6 954	7 048	69-70	10 479	3 900	6 579	99-100	26	11	15	99-100	26	11	15	99-100	26	11	15
zus.	50 172	25 605	24 567	58 876	29 449	29 427	29 427	29 449	29 427	29 427	29 449	29 427	29 427	29 449	29 427	zus.	50 194	19 054	31 140	zus.	256	83	173	zus.	256	83	173	zus.	256	83	173
10 - 11	12 609	6 423	6 186	16 387	8 156	8 231	8 231	8 156	8 231	8 231	8 156	8 231	8 231	8 156	8 231	70-71	10 123	3 764	6 359	100				100				100			
11 - 12	13 831	7 055	6 776	17 276	8 533	8 743	8 743	8 533	8 743	8 743	8 533	8 743	8 743	8 533	8 743	71-72	10 085	3 611	6 474	und				und							
12 - 13	15 588	7 920	7 668	17 015	8 445	8 570	8 570	8 445	8 570	8 570	8 445	8 570	8 570	8 445	8 570	72-73	9 703	3 353	6 350	11ter				11ter							
13 - 14	16 742	8 582	8 160	16 653	8 290	8 363	8 363	8 290	8 363	8 363	8 290	8 363	8 363	8 290	8 363	73-74	9 128	3 157	5 971												
14 - 15	17 615	9 027	8 588	17 162	8 508	8 654	8 654	8 508	8 654	8 654	8 508	8 654	8 654	8 508	8 654	74-75	8 560	3 023	5 537												
zus.	76 385	39 007	37 378	84 493	41 932	42 561	42 561	41 932	42 561	42 561	41 932	42 561	42 561	41 932	42 561	zus.	47 599	16 908	30 691												
15 - 16	18 412	9 357	9 055	16 725	8 354	8 371	8 371	8 354	8 371	8 371	8 354	8 371	8 371	8 354	8 371	75-76	8 084	2 915	5 169												
16 - 17	19 105	9 690	9 415	15 137	7 601	7 536	7 536	7 601	7 536	7 536	7 601	7 536	7 536	7 601	7 536	76-77	7 500	2 683	4 817												
17 - 18	19 628	10 004	9 624	13 582	6 875	6 707	6 707	6 875	6 707	6 707	6 875	6 707	6 707	6 875	6 707	77-78	6 724	2 328	4 396												
18 - 19	19 626	10 121	9 505	13 023	6 600	6 423	6 423	6 600	6 423	6 423	6 600	6 423	6 423	6 600	6 423	78-79	5 998	2 038	3 960												
19 - 20	19 486	10 127	9 359	13 562	6 770	6 792	6 792	6 770	6 792	6 792	6 770	6 792	6 792	6 770	6 792	79-80	5 351	1 768	3 583												
zus.	33 257	16 768	16 489	33 257	16 768	16 489	16 489	16 768	16 489	16 489	16 768	16 489	16 489	16 768	16 489	zus.	33 657	11 732	21 925												
20 - 21	19 153	9 926	9 227	14 197	7 145	7 052	7 052	7 145	7 052	7 052	7 145	7 052	7 052	7 145	7 052	80-81	4 694	1 509	3 185												
21 - 22	18 652	9 623	9 029	14 352	7 223	7 129	7 129	7 223	7 129	7 129	7 223	7 129	7 129	7 223	7 129	81-82	3 907	1 204	2 703												
22 - 23	18 090	9 349	8 741	14 347	7 133	7 214	7 214	7 133	7 214	7 214	7 133	7 214	7 214	7 133	7 214	82-83	3 272	968	2 304												
23 - 24	17 372	8 926	8 446	14 159	6 916	7 243	7 243	6 916	7 243	7 243	6 916	7 243	7 243	6 916	7 243	83-84	2 729	789	1 940												
24 - 25	16 768	8 649	8 119	13 585	6 384	7 201	7 201	6 384	7 201	7 201	6 384	7 201	7 201	6 384	7 201	84-85	2 208	618	1 590												
zus.	90 035	46 473	43 562	70 640	34 801	35 839	35 839	34 801	35 839	35 839	34 801	35 839	35 839	34 801	35 839	zus.	16 810	5 088	11 722												
25 - 26	15 965	8 242	7 723	13 452	6 003	7 449	7 449	6 003	7 449	7 449	6 003	7 449	7 449	6 003	7 449	85-86	1 763	466	1 297												
26 - 27	15 634	7 982	7 652	13 518	5 686	7 832	7 832	5 686	7 832	7 832	5 686	7 832	7 832	5 686	7 832	86-87	1 398	340	1 058												
27 - 28	15 596	7 889	7 707	13 873	5 714	8 159	8 159	5 714	8 159	8 159	5 714	8 159	8 159	5 714	8 159	87-88	1 095	292	803												
28 - 29	15 262	7 758	7 504	13 942	5 756	8 186	8 186	5 756	8 186	8 186	5 756	8 186	8 186	5 756	8 186	88-89	845	247	598												
29 - 30	14 856	7 579	7 277	13 700	5 619	8 081	8 081	5 619	8 081	8 081	5 619	8 081	8 081	5 619	8 081	89-90	672	182	490												
zus.	77 313	39 450	37 863	68 485	28 778	39 707	39 707	28 778	39 707	39 707	28 778	39 707	39 707	28 778	39 707	zus.	5 773	1 527	4 246												
																	INSGESAMT														
																	1 064 861	504 892	559 769												

Amtsblatt des Saarlandes

Herausgegeben vom Chef der Staatskanzlei

1979	Herausgegeben zu Saarbrücken, 21. Februar	Nr. 7
------	---	-------

Inhalt

I. Amtliche Texte

Seite

Gesetz Nr. 1094 „Saarländisches Gesetz über das Krebsregister (SKRG)“. Vom 17. Januar 1979	105
--	-----

I. Amtliche Texte

Gesetz Nr. 1094 „Saarländisches Gesetz über das Krebsregister (SKRG)“

Vom 17. Januar 1979

Inhaltsübersicht

- § 1 Zweck
- § 2 Aufgabe
- § 3 Zuständigkeit
- § 4 Inhalt der Erhebungen
- § 5 Anonymisierung
- § 6 Übermittlung
- § 7 Kosten
- § 8 Auskunftsstellen
- § 9 Befreiung von Verschwiegenheitspflichten
- § 10 Entschädigung
- § 11 Wissenschaftlicher Beirat
- § 12 Durchführungsbestimmungen
- § 13 Einschränkung von Grundrechten
- § 14 Inkrafttreten

Der Landtag des Saarlandes hat folgendes Gesetz beschlossen, das hiermit verkündet wird:

§ 1

Zweck

Zur Überwachung der Krebserkrankungen in der saarländischen Bevölkerung und für die Zwecke der epidemiologischen Krebsforschung wird ein Krebsregister als Landesstatistik geführt. Es ist die zentrale Registrierstelle für bösartige Geschwulsterkrankungen im Lande.

§ 2

Aufgabe

Das Krebsregister hat die Aufgabe, fortlaufend statistische Daten über das Entstehen, das Auftreten und den Verlauf bösartiger Geschwulsterkrankungen, insbesondere Karzine, Sarkome, Leukosen, Präkanzerosen, zu erheben, zu bearbeiten, bereitzustellen und in fortlaufend erscheinenden Jahresberichten zu veröffentlichen.

§ 3

Zuständigkeit

Die Führung des Krebsregisters und die Erhebung der erforderlichen Daten obliegen ausschließlich dem Statistischen Amt des Saarlandes. Die Vorschrift des § 6 Abs. 1 des Gesetzes Nr. 105 zur Regelung des Statistischen Dienstes im Saarland vom 25. Juni 1949 in der Fassung des Gesetzes Nr. 982 vom 5. Dezember 1973 (Amtsbl. 1974 S. 33) findet keine Anwendung.

§ 4

Inhalt der Erhebungen

Neben der Quelle der Angaben (§ 8) dürfen ausschließlich erhoben und verarbeitet werden

a) an personenbezogenen Daten

Vor- und Familienname, Geburtsname, Geschlecht, Alter, Familienstand, Wohnort, Beruf, Nationalität, bei Frauen die Zahl der Kinder, Sterbedatum;

b) an medizinischen Daten

Art der Geschwulsterkrankung, Organlokalisation, Ausbreitung und Stadium der Krankheit im Zeitpunkt der Diagnose, Art der Diagnosesicherung, Zeitpunkt der ersten Beschwerden, Schadstoffexpositionen, Verdacht auf Berufskrebs, Beginn und Art der Behandlung, jede wesentliche Änderung des Krankheitsbildes, Durchführung von Krebsvorsorgeuntersuchungen, Todesursache.

§ 5

Anonymisierung

Das Statistische Amt des Saarlandes hat die Daten zu anonymisieren. Es hat die personenbezogenen Merkmale, mit deren Hilfe anonymisierte Daten derart verändert werden können, daß sie sich auf eine bestimmte Person beziehen oder eine solche erkennen lassen, gesondert zu speichern. Es darf diese mit den anonymisierten Daten nur dann zusammenführen, wenn die dadurch ermöglichte Nutzung der Daten zu statistischen Zwecken erforderlich ist. In diesem Fall ist ein Protokoll mit der Begründung des Vorgangs zu fertigen. Die Merkmale nach Satz 2 dürfen nicht an Stellen weitergegeben werden, die die anonymisierten Daten im Auftrag verarbeiten.

§ 6

Übermittlung

Aus dem Krebsregister dürfen Daten nur in anonymisierter Form und nur zu dem in § 1 bestimmten Zweck und grundsätzlich nur an Universitäten, wissenschaftliche Institute oder vergleichbare Einrichtungen übermittelt werden. Einzelpersonen dürfen anonymisierte Daten nur dann übermittelt werden, wenn sie ein besonderes wissenschaftliches Interesse nachweisen. Die Genehmigung zur Übermittlung von Daten erteilt der für das Gesundheitswesen zuständige Minister.

§ 7

Kosten

Die durch Zuwendungen Dritter nicht gedeckten Kosten des Krebsregisters trägt das Land nach Maßgabe des Haushalts.

§ 8

Auskunftsstellen

Auskünfte an das Krebsregister erteilen Ärzte und Zahnärzte, Leiter von Krankenanstalten, medizinischen Instituten und Laboratorien, die im Saarland ihren Beruf ausüben. Die Teilnahme an der Erhebung ist freiwillig. Die Auskünfte werden auf einem einheitlichen Formblatt erteilt, dessen Muster der für das Gesundheitswesen zuständige Minister festlegt.

§ 9

Befreiung von Verschwiegenheitspflichten

(1) Ärzte und Zahnärzte, in ihrem Auftrag handelnde Angehörige anderer Heilberufe, berufsmäßig tätige Gehilfen, bei ihnen zur Vorbereitung auf den Beruf tätige Personen sowie Leiter von Krankenanstalten, medizinischen Instituten und Laboratorien handeln auch ohne Einwilligung der Betroffenen weder rechts- noch standeswidrig, wenn sie dem Krebsregister unter Verwendung des in § 8 genannten Formblattes die für die Erhebung nach § 4 dieses Gesetzes erforderlichen Tatsachen mitteilen.

(2) Standesrechtliche Vorschriften, die einer Tatsachenmitteilung an das Krebsregister nach Absatz 1 entgegenstehen, finden keine Anwendung.

§ 10

Entschädigung

Für die Erstattung jeder Meldung wird vom Statistischen Amt ohne Aufforderung eine Gebühr nach Buchst. A Nr. II Ziff. 17 des Gebührenverzeichnisses nach der Anlage zur Gebührenordnung für Ärzte vom 18. März 1965 (Bundesgesetzbl. I S. 89) zuzüglich der Portokosten für einen Standardbrief im Briefverkehr innerhalb der Bundesrepublik Deutschland gezahlt. Nehmen in Einrichtungen des Gesundheitswesens tätige Melder für die Meldungen Personal und Sachmittel des Trägers der Organisation in Anspruch, so kann dieser einen Betrag in Höhe von 20 vom Hundert der gezahlten Entschädigung verlangen.

§ 11

Wissenschaftlicher Beirat

(1) Zur fachlichen und wissenschaftlichen Beratung der das Krebsregister führenden Stelle und zur Durchführung dieses Gesetzes beruft der Chef der Staatskanzlei im Einvernehmen mit dem für das Gesundheitswesen zuständigen Minister einen wissenschaftlichen Beirat.

(2) Dem Beirat gehören an:

1. Ein Vertreter des für das Gesundheitswesen zuständigen Ministers,
2. ein ärztlicher Vertreter der Staatlichen Gesundheitsämter,

3. ein Vertreter des Statistischen Amtes des Saarlandes

4. ein Vertreter der Ärztekammer des Saarlandes,

5. fünf ärztliche Vertreter der Universität des Saarlandes

6. ein ärztlicher Vertreter kommunaler Krankenhäuser,

7. ein ärztlicher Vertreter freigemeinnütziger Krankenhäuser,

8. ein Vertreter der Deutschen Gesellschaft für Krebsforschung und Krebsbekämpfung, Landesverband Saar,

9. ein Vertreter der Krebsliga Saarland,

10. der Landesbeauftragte für Datenschutz.

Die Berufung der unter Nr. 4, 5, 8 und 9 genannten Mitglieder des Beirats erfolgt auf Vorschlag der nach Gesetz oder Satzung zuständigen Organe, die Berufung der unter Nr. 6 und 7 genannten Mitglieder des Beirats auf Vorschlag der Saarländischen Krankenhausgesellschaft. Die ärztlichen Mitglieder des Beirats sollen unterschiedliche berufliche Gebiete und Teilgebiete vertreten.

(3) Zu den Beratungen des Beirats können Vertreter weiterer Behörden, Anstalten oder Vereinigungen sowie andere fachkundige Personen hinzugezogen werden.

(4) Die Mitglieder des Beirats üben ihre Tätigkeit ehrenamtlich für die Dauer von fünf Jahren aus. Mitglieder, deren Zugehörigkeit zu den von ihnen vertretenen Körperschaften und Anstalten vorzeitig endet, scheiden aus. Für die restliche Zeit wird ein neues Mitglied berufen.

(5) Der für das Gesundheitswesen zuständige Minister hat den Vorsitz im Beirat. Er erläßt die Geschäftsordnung. Die laufenden Geschäfte des Beirats führt das Statistische Amt des Saarlandes.

§ 12

Durchführungsbestimmungen

Die zur Durchführung dieses Gesetzes erforderlichen Verwaltungsvorschriften erläßt der für das Gesundheitswesen zuständige Minister im Benehmen mit dem Chef der Staatskanzlei. Der Landesbeauftragte für Datenschutz ist zu hören.

§ 13

Einschränkung von Grundrechten

Das Grundrecht auf Achtung des privaten Bereichs (Artikel 2 Abs. 1 in Verbindung mit Artikel 1 Abs. 1 des

Grundgesetzes) wird den aus den vorstehenden Bestimmungen sich ergebenden Beschränkungen unterworfen

§ 14

Inkrafttreten

Dieses Gesetz tritt am 1. Januar 1979 in Kraft.

Saarbrücken, den 7. Februar 1979

Der Ministerpräsident

Dr. Franz Josef Röder

Der Minister des Innern

Alfred Wilhelm

Der Minister der Finanzen

Ferdi Behles

Der Minister

für Arbeit, Gesundheit und Sozialordnung

Dr. Rosemarie Scheurlen

Amtsblatt des Saarlandes

Herausgegeben vom Chef der Staatskanzlei

1979	Herausgegeben zu Saarbrücken, 7. Mai	Nr. 18
------	--------------------------------------	--------

Inhalt

I. Amtliche Texte

Seite

Verordnung über die Festlegung des Formblattes für Krebsmeldungen. Vom 23. März 1979	417
--	-----

I. Amtliche Texte

Verordnung über die Festlegung des Formblattes für Krebsmeldungen

Vom 23. März 1979

Auf Grund des § 8 Satz 3 des Gesetzes Nr. 1094 „Saarländisches Gesetz über das Krebsregister (SKRG)“ vom 17. Januar 1979 (Amtsbl. S.105) wird verordnet:

§ 1

Inhalt, Form und Farbe des einheitlichen Formblattes, auf dem Ärzte, Zahnärzte, Leiter von Krankenanstalten, medizini-

schen Instituten und Laboratorien Auskünfte an das Krebsregister erteilen (§ 8 Satz 1 und 3 SKRG), richten sich nach dem in der Anlage zu dieser Verordnung festgelegten Muster.

§ 2

Diese Verordnung tritt am 2. Januar 1979 in Kraft.

Saarbrücken, den 23. März 1979

**Der Minister
für Arbeit, Gesundheit und Sozialordnung**

Dr. Rosemarie Scheurlen

Anlage zu § 1 der Verordnung über die Festlegung des Formblattes für Krebsmeldungen

Muster

An das
Statistische Amt des Saarlandes
Krebsregister
Hardenbergstraße 3
6600 Saarbrücken

Mitteilung über Geschwulsterkrankung

Die Mitteilung, Erhebung und Verarbeitung der nachstehenden Daten richten sich nach dem Gesetz Nr. 1094 „Saarländisches Gesetz über das Krebsregister (SKRG)“ vom 17. Januar 1979 (Amtsbl. S. 105). Das Statistische Landesamt hat die Daten zu anonymisieren. Anonymisierte Daten dürfen grundsätzlich nur an Universitäten, wissenschaftl. Institute oder vergleichbare Einrichtungen übermittelt werden. An Einzelpersonen erfolgt eine Übermittlung anonymisierter Daten nur dann, wenn sie ein besonderes wissenschaftliches Interesse nachweisen. Die Genehmigung zur Übermittlung von Daten erteilt der für das Gesundheitswesen zuständige Minister.

PERSONENBEZOGENE DATEN

Reg.-Nr.:

Vor- und Familienname:
Geburtsname:
Geschlecht: männl., weibl.
Geburts-tag, -monat, -jahr:
Familienstand: led., verh., früher verh.
Wohnort:
Beruf jetzt:
früher:
Nationalität:
Bei Frauen: Zahl der geborenen Kinder (ohne Fehlgeburten):
Sterbedatum:

Hier abtrennen!

MEDIZINISCHE DATEN

Reg.-Nr.:

Art der Geschwulsterkrankung: Ca., Sa., Leu., Präkanz., and.:
Organlokalisation:
Lokale Ausbreitung: T
Lymphknotenmetastasen: N
Fernmetastasen: M
Zusammengefaßte histologische Diagnose:
Diagnose gestellt am:
Art der Diagnosesicherung: hist., röntg., op., Autopsie, and.:
Zeitpunkt der ersten Beschwerden: wann: wie:
Schadstoffexpositionen: ja ☐ nein ☐ welche:
Verdacht auf Berufskrebs: ja ☐ nein ☐ welcher:
Beginn der Behandlung:
Art der Behandlung: Op., ja ☐ nein ☐
Strahlenbehandlung: Röntgen ☐ Radium ☐ Gammatron ☐ Betatron ☐
Behandlung mit: Hormonen ja ☐ nein ☐; Cytostatika ja ☐ nein ☐
Jede wesentliche Änderung des Krankheitsbildes: Heil., Recidiv ja ☐ nein ☐, Metastasen ja ☐ nein ☐, and.:
Krebsvorsorgeuntersuchung: wann: welche:
Todesursache lt. Totenschein:
lt. Obduktion:

Anschrift der berichtenden Stelle:
(Name des Arztes, Zahnarztes, Leiters der Krankenanstalt, medizinischen Instituts bzw. medizinischen Laboratoriums)
Bankverbindung: Kto.-Nr.

Erläuternde Hinweise zur
Internationalen Klassifikation der Krankheiten (ICD) 1979

Die statistische Untersuchung von Krankheit und Tod erfordert internationale Systematiken für eine einheitliche Erfassung von Krankheiten und Todesursachen. Bereits 1893 wurde eine internationale Klassifikation der Todesursachen entwickelt, die seither etwa alle zehn Jahre einer Revision unterlag. Die Weltgesundheitsorganisation (WHO) baute die Systematik in der 6. Revision zu einer Klassifikation aus, die nicht nur Todesursachen, sondern auch Krankheiten und Verletzungen umfasste. Nach Billigung der 9. Revision durch die XXIX. Vollversammlung der WHO im Mai 1976 wurde die revidierte Klassifikation ab 1. Januar 1979 in den Gesundheitsstatistiken der Mitgliedstaaten eingeführt.

Im saarländischen Krebsregister wird ab dem Jahrgang 1979 die vierstellige ausführliche Systematik dieser 9. Revision angewandt; die Positionsnummern in den Tabellen dieser Veröffentlichung sind jedoch nach der dreistelligen allgemeinen Systematik ausgewiesen.

Dreistellige Allgemeine Systematik der Neubildungen

140-149 Bösartige Neubildungen der Lippe, der Mundhöhle und des Rachens

- 140 Bösartige Neubildung der Lippe
- 141 Bösartige Neubildung der Zunge
- 142 Bösartige Neubildung der Hauptspeicheldrüsen
- 143 Bösartige Neubildung des Zahnfleisches
- 144 Bösartige Neubildung des Mundbodens
- 145 Bösartige Neubildung sonstiger und n. n. bez. Teile des Mundes
- 146 Bösartige Neubildung des Rachenringes
- 147 Bösartige Neubildung des Nasenrachenraumes
- 148 Bösartige Neubildung des Hypopharynx
- 149 Bösartige Neubildung sonstigen und mangelhaft bezeichneten Sitzes innerhalb der Lippe, der Mundhöhle und des Rachenraumes

150-159 Bösartige Neubildungen der Verdauungsorgane und des Bauchfells

- 150 Bösartige Neubildung der Speiseröhre
- 151 Bösartige Neubildung des Magens
- 152 Bösartige Neubildung des Dünndarmes, einschließlich des Zwölffingerdarmes
- 153 Bösartige Neubildung des Dickdarmes ausgen. Mastdarm
- 154 Bösartige Neubildung des Mastdarmes und der Übergangsstelle des Colon sigmoideum in das Rektum und des Anus
- 155 Bösartige Neubildung der Leber und der in der Leber liegenden Gallenwege mit der Angabe primärer Sitz
- 156 Bösartige Neubildung der Gallenblase und der extrahepatischen Gallenwege
- 157 Bösartige Neubildung der Bauspeicheldrüse

- 158 Bösartige Neubildung des Bauchfells und des Retro-peritonealraumes
- 159 Bösartige Neubildung sonstigen und mangelhaft bez. Sitzes innerhalb der Verdauungsorgane und des Bauchfells

- 160-165 Bösartige Neubildungen der Atmungs- und intrathorakalen Organe
 - 160 Bösartige Neubildung der Nasenhöhlen, der -nebenhöhlen, des Mittelohres
 - 161 Bösartige Neubildung des Kehlkopfes
 - 162 Bösartige Neubildung der Luftröhre, Bronchien und Lunge
 - 163 Bösartige Neubildung des Rippenfells
 - 164 Bösartige Neubildung von Thymus, Herz und Mediastinum
 - 165 Bösartige Neubildung sonstigen und mangelhaft bez. Sitzes innerhalb der Atmungs- und intrathorakalen Organe

- 170-175 Bösartige Neubildungen der Knochen, des Bindegewebes, der Haut und der Brustdrüse
 - 170 Bösartige Neubildung der Knochen und Gelenkknorpel
 - 171 Bösartige Neubildung des Bindegewebes und sonstiger Weichteile
 - 172 Bösartiges Melanom der Haut
 - 173 Sonstige bösartige Neubildungen der Haut
 - 174 Bösartige Neubildung der weiblichen Brustdrüse
 - 175 Bösartige Neubildung der männlichen Brustdrüse

- 179-189 Bösartige Neubildungen der Harn- und Geschlechtsorgane
 - 179 Bösartige Neubildung der Gebärmutter n. n. bez. Teil
 - 180 Bösartige Neubildung der Zervix uteri
 - 181 Bösartige Neubildung der Plazenta
 - 182 Bösartige Neubildung des Corpus uteri
 - 183 Bösartige Neubildung des Ovariums und sonstiger Adnexe
 - 184 Bösartige Neubildung sonstiger und n. n. bez. weiblicher Geschlechtsorgane
 - 185 Bösartige Neubildung der Prostata
 - 186 Bösartige Neubildung des Hodens
 - 187 Bösartige Neubildung des Penis und sonstiger männlicher Geschlechtsorgane
 - 188 Bösartige Neubildung der Harnblase
 - 189 Bösartige Neubildung der Niere sowie sonstiger n. n. bez. Harnorgane

- 190-199 Bösartige Neubildungen sonstiger und n. n. bez. Sitze
 - 190 Bösartige Neubildung des Auges
 - 191 Bösartige Neubildung des Gehirns
 - 192 Bösartige Neubildung sonstiger und n. n. bez. Teile des

Nervensystems

- 193 Bösartige Neubildung der Schilddrüse
 - 194 Bösartige Neubildung sonstiger endokriner Drüsen und verwandter Strukturen
 - 195 Bösartige Neubildung sonstigen und mangelhaft bez. Sitzes
 - 196 Sekundäre und n. n. bez. bösartige Neubildung der Lymphknoten
 - 197 Sekundäre bösartige Neubildung der Atmungs- und Verdauungsorgane
 - 198 Sekundäre Neubildung sonstiger näher bez. Sitze
 - 199 Bösartige Neubildung ohne nähere Bezeichnung des Sitzes
- 200-208 Bösartige Neubildungen des lymphatischen und hämatopoetischen Gewebes
- 200 Lymphosarkom und Retikulumzellsarkom
 - 201 Morbus Hodgkin
 - 202 Sonstige bösartige Neubildungen des lymphatischen und histiozytären Systems
 - 203 Multiples Myelom und immunproliferative Neubildungen
 - 204 Lymphatische Leukämie
 - 205 Myeloische Leukämie
 - 206 Monozytäre Leukämie
 - 207 Sonstige näher bez. Formen der Leukämie
 - 208 Leukämie n. n. bez. Zellart

Einzelschriften zur Statistik des Saarlandes

1	Die Bautätigkeit im Saarland 1948/49	*)	50	Amtliches Gemeindeverzeichnis, 12. Auflage — Stand 01.01.1974 u. 31. 12. 1974 —	6,— DM
2	Das Personal der Gemeinden und Gemeindeverbände am 31. Dezember 1948	*)	51	Saarländische Krebsdokumentation 1972 - 1974	8,— DM
3	Die Landwirtschaft im Saarland, Ergebnisse der land- u. forstwirtschaftlichen Betriebszählung 1948	*)	52	Strukturverhältnisse im Garten- u. Obstbau — Ergebnisse der Gartenbauerhebung 1972/73 —	8,— DM
4	Berufsberatung und Lehrstellungsvermittlung 1950	*)	53	Quellennachweise zur Statistik des Saarlandes	12,— DM
5	Obstbau und Obstertrag, Ergebnisse der Obstbaumzählung 1950	2,— DM	54	Handwerk im Saarland — Ergebnisse der Handwerkszählung 1977	12,— DM
6	Die Gemeinderatswahl am 27. März 1949	2,— DM	55	Periodika	15,— DM
7	Berufsberatung und Lehrstellungsvermittlung 1951	*)	56	Bodennutzung und Ernte im Saarland 1978	10,— DM
8	Amtliches Behördenverzeichnis, 1. Ausgabe — Stand Juni 1953 —	*)	57	Amtliches Behördenverzeichnis, 3. Auflage — Stand April 1982 —	10,— DM
9	Das Personal im öffentlichen Dienst am 31. Dezember 1950	2,— DM	58	Besitz- u. Arbeitsverhältnisse der Land- u. Forstwirtschaft im Saarland 1979 — Ergebnisse der Landwirtschaftszählung (Teil I)	8,— DM
10	Amtliches Gemeindeverzeichnis (9. Auflage) nach dem Stand am 14. Nov. 1951 u. am 1. Juli 1954	*)	59	Betriebsstruktur in der Landwirtschaft im Saarland 1979 — Ergebnisse der Landwirtschaftszählung 1979 (Teil II)	8,— DM
11	Die Verschuldung der Gemeinden u. Gemeindeverbände am 31. Dezember 1952	2,— DM		Gemeinde- und Kreisstatistik	*)
12	Der Hochbau 1948 bis 1953	2,— DM	60	Saarländische Krebsdokumentation 1975-1978	10,— DM
13	Das Handwerk — Saarbrücken 1955 —	2,— DM	61	Bundestagswahl am 6. März 1983	10,— DM
14	Bodennutzung und Ernteertrag — Zusammenfassende Darstellung der Bodennutzungs- u. Ernteerhebung bis 1954 —	*)	62	Allgemeinbildende Schulen 1983/84	10,— DM
15	Gemeinde- und Ortslexikon, 1. Lieferung: Altsweiler bis Berschweiler — Saarbrücken 1955 —	2,— DM	63	Einzelhandel im Saarland (Ergebnisse der Handels- u. Gaststättenzählung 1979)	8,— DM
16	Tabellenteil zum Gemeinde- und Ortslexikon — Saarbrücken 1955 —	2,— DM	64	Strukturverhältnisse im Garten- und Obstbau 1982	8,— DM
17	Der Verbrauch von Arbeitnehmerhaushaltungen — Erhebung von Wirtschaftsrechnungen 1951/52 —	2,— DM	65	Zensus im Produzierenden Gewerbe	10,— DM
18	Gemeinde- u. Ortslexikon, 2. Lieferung: Berus bis Bosen — Saarbrücken 1956 —	2,— DM	66	Saarländische Krebsdokumentation 1979-1981	10,— DM
19	Amtliches Behördenverzeichnis, 2. Auflage — Stand Juni 1957 —	3,— DM			
20	Gemeinde- u. Ortslexikon, 3. Lieferung: Bous/Saar bis Dörrenbach — Saarbrücken 1957 —	3,— DM			
21	Die Finanzen der Gemeinden und Gemeindeverbände im Rechnungsjahr 1954	3,— DM			
22	Amtliches Gemeindeverzeichnis, 10. Auflage — Stand 06.06.1961 u. 30.06.1963 —	3,— DM			
GEMEINDESTATISTIK 1960/61					
23	Teil 1: „Bevölkerung u. Erwerbstätigkeit“	3,— DM			
24	Teil 2: „Gebäude u. Wohnungen“	3,— DM			
25	Teil 3: „Arbeitsstätten (ohne Landwirtschaft)“	2,— DM			
26	Teil 4: „Betriebsstruktur der Landwirtschaft“ und „Gemeindefinanzen“	3,— DM			
27	Arbeitsstättenzählung 1961	4,— DM			
28	Handel und Gastgewerbe im Saarland — Ergebnisse des Handelszensus 1960 —	4,— DM			
29	Handwerk Ergebnisse der Handwerkszählung 1963 — Allgemeine Erhebung —	4,— DM			
30	Volks- und Berufszählung im Saarland 1961 (Ti. I. Textteil — Ti. II. Tabellenteil)	15,— DM			
31	Das Handwerk/Ergebnisse der Handwerkszählung 1963 — Stichprobenerhebung —	4,— DM			
32	Land- u. forstwirtschaftliche Betriebe — Ergebnisse der LZ — Haupterhebung 1960 u. Arbeitskräfteerhebung 1960/61	4,— DM			
33	Forstwirtschaft im Saarland — Ergebnisse der Forsterhebung 1961 —	4,— DM			
34	Gebäude und Wohnungszählung 1968	4,— DM			
35	Amtliches Gemeindeverzeichnis, 11. Auflage — Stand 27.05.1970 u. 30.06.1971 —	6,— DM			
36	Gemeindestatistik 1970 — Bevölkerung und Erwerbstätigkeit —	6,— DM			
37	Personalstrukturuntersuchung im öffentlichen Dienst 1968	6,— DM			
38	Saarländische Krebsdokumentation 1967 — 1971	6,— DM			
39	Berufliche Bildung im Saarland — Eine Untersuchung des berufsbildenden Schulwesens von 1962 bis 1972 —	6,— DM			
40	Volks- u. Berufszählung 1970 — Pendelwanderung im Saarland —	15,— DM			
41	Gemeindestatistik 1970 — Weitere Strukturen	6,— DM			
42	Landwirtschaftliche Betriebe — Ergebnisse der Landwirtschaftszählung 1971 — Gemeindestatistik Teil 1	6,— DM			
43	Nichtlandwirtschaftliche Arbeitsstätten im Saarland am 27.05.1970	9,— DM			
44	Volks- u. Berufszählung 1970 — Bevölkerung, Haushalte u. Familien im Saarland	6,— DM			
45	Volks- und Berufszählung 1970 — Erwerbstätigkeit u. Unterhalt der Bevölkerung im Saarland	6,— DM			
46	Betriebsverhältnisse der Land- u. Forstwirtschaft im Saarland 1971 — Teil 1: Betriebe, Rechtsformen, Bodennutzung, Viehhaltung — Ergebnisse der Landwirtschaftszählung — (Grunderhebung 1971)	6,— DM			
47	Einzelhandel im Saarland	6,— DM			
48	Vorschulerziehung im Saarland — eine Untersuchung der Vorschul- u. Kindertageseinrichtungen 1973 —	6,— DM			
49	Landwirtschaftliche Betriebe — Ergebnisse der Landwirtschaftszählung 1971 — Gemeindestatistik Teil 2 —	6,— DM			

*) vergiffen

Saarland in Zahlen (Sonderhefte)

1	Die saarländische Industrie 1957	*)	74	Wasserversorgung und -ableitung im Jahre 1969	3,— DM
2	Die Viehwirtschaft im Saarland 1957	1,— DM	75	Industrie, Bau, Handwerk und Energiewirtschaft im Jahre 1970	3,— DM
3	Kommunale Finanzen im Kalenderjahr 1957	1,— DM	76	Die saarländische Wirtschaft im Jahre 1971 (Zahlenspiegel)	3,— DM
4	Berufsberatung — Lehrstellenvermittlung 1957	1,— DM	77	Zensus im produzierenden Gewerbe 1967 — Industrie (ohne Bauindustrie) —	4,— DM
5	Die Arbeitskräfte der landwirtschaftlichen Betriebe 1957	1,— DM	78	Industrie, Bau, Handwerk und Energiewirtschaft im Jahre 1971	4,— DM
6	Die eischaffende Industrie des Saarlandes (Ende 1958)	1,— DM	79	Kommunale Finanzen im Kalenderjahr 1970	4,— DM
7	Die saarländische Industrie 1958	1,— DM	80	Zensus im produzierenden Gewerbe 1967 -Baugewerbe-	4,— DM
8	Das saarländische Bauhauptgewerbe 1957/58	*)	81	Arbeitsstätten und Beschäftigte im Saarland am 27. Mai 1970	*)
9	Kommunale Finanzen 1958	*)	82	Umsätze und ihre Besteuerung 1970	5,— DM
10	Veranlagte Einkommen 1956	1,— DM	83	Endgültige Ergebnisse der Bundestagswahl im Saarland am 19. November 1972	7,— DM
11	Körperschaftseinkommen 1956	1,— DM	84	Die saarländische Wirtschaft im Jahre 1972 (Zahlenspiegel)	*)
12	Die saarländische Industrie 1959	1,— DM	85	Lohnsteuerpflichtige Einkommen 1968	5,— DM
13	Kommunale Finanzen im Kalenderjahr 1959	*)	86	Kommunale Finanzen im Kalenderjahr 1971	5,— DM
14	Die Straßenverkehrsunfälle in den Jahren 1958 u. 1959	1,— DM	87	Industrie, Bau, Handwerk und Energiewirtschaft im Jahre 1972	5,— DM
15	Der Außenhandel des Saarlandes 1960	1,— DM	88	Kinderspielplätze im Saarland 1973	5,— DM
16	Umsätze und ihre Besteuerung im zweiten Halbjahr 1959	1,— DM	89	Die saarländische Wirtschaft im Jahre 1973 (Zahlenspiegel)	*)
17	Die Wahlen im Saarland am 4. Dezember 1960	*)	90	Die Straßen im Saarland am 1. Januar 1971	5,— DM
18	Die saarländische Industrie im Jahre 1960	1,— DM	91	Industrie, Bau, Handwerk und Energiewirtschaft im Jahre 1973	6,— DM
19	Schuldenstand von Staat und Gemeinden (Gv.) am 31. März 1960	1,— DM	92	Kommunale Finanzen im Kalenderjahr 1972	6,— DM
20	Kommunale Finanzen im Kalenderjahr 1960	1,— DM	93	Die saarländische Wirtschaft im Jahre 1974 (Zahlenspiegel)	6,— DM
21	Personal im öffentlichen Dienst am 2. Oktober 1960	1,— DM	94	Industrie, Bau, Handwerk und Energiewirtschaft im Jahre 1974	6,— DM
22	Die saarländische Industrie im Jahre 1961	1,— DM	95	Straßenverkehrsunfälle 1972 - 1974	8,— DM
23	Umsätze und ihre Besteuerung 1960	1,— DM	96	Die saarländische Wirtschaft im Jahre 1975 (Zahlenspiegel)	6,— DM
24	Kommunale Finanzen im Kalenderjahr 1961	1,— DM	97	Umsätze und ihre Besteuerung 1972	7,— DM
25	Umsätze und ihre Besteuerung 1961	1,— DM	98	Kommunale Finanzen im Kalenderjahr 1973	7,— DM
26	Die saarländische Industrie im Jahre 1962	1,— DM	99	Industrie, Bau, Handwerk und Energiewirtschaft im Jahre 1975	8,— DM
27	Kommunale Finanzen im Kalenderjahr 1962	1,— DM	100	Gehalts- und Lohnstrukturerhebung in der gewerblichen Wirtschaft u. im Dienstleistungsbereich 1972	8,— DM
28	Der Außenhandel des Saarlandes im Jahre 1962	1,— DM	101	Endgültige Ergebnisse der Bundestagswahl im Saarland am 3. Oktober 1976	8,— DM
29	Steuerpflichtige Vermögen und Einheitswerte gewerblicher Betriebe 1960	1,— DM	102	Industrie, Bau, Handwerk und Energiewirtschaft im Jahre 1976	8,— DM
30	Die saarländische Industrie im Jahre 1963	*)	103	Die saarländische Wirtschaft im Jahre 1976 (Zahlenspiegel)	*)
31	Kommunale Finanzen im Kalenderjahr 1963	1,— DM	104	Studien- und Berufswünsche 1971 bis 1975	8,— DM
32	Umsätze und ihre Besteuerung 1962	1,— DM	105	Umsätze und ihre Besteuerung 1974	8,— DM
33	Die saarländische Industrie im Jahre 1964	1,— DM	106	Straßenverkehrsunfälle 1976	8,— DM
34	Lohnsteuerpflichtige Einkommen 1961	1,— DM	107	Die saarländische Wirtschaft im Jahre 1977	8,— DM
35	Sozialprodukt des Saarlandes in den Jahren 1960 bis 1964	1,— DM	108	Kommunale Finanzen im Kalenderjahr 1977	8,— DM
36	Kommunale Finanzen im Kalenderjahr 1964	1,— DM	109	Bergbau u. Verarb. Gewerbe einschl. produzierendes Handwerk (Monatsergebnisse 1977 u. 1978 für Betriebe)	10,— DM
37	Umsätze und ihre Besteuerung 1964	1,— DM	110	Viehwirtschaft im Saarland 1978	6,— DM
38	Die saarländische Industrie im Jahre 1965	*)	111	Produzierendes Gewerbe 1977	7,— DM
39	Schuldenstand von Land und Gemeinden (Gv.) am 31. Dezember 1965	*)	112	Personalstand am 30. 06. 1977 - Individualerhebung -	15,— DM
40	Veranlagte Einkommen und ihre Besteuerung 1961	1,— DM	113	Produzierendes Gewerbe 1978	7,— DM
41	Körperschaftsteuerpflichtige Einkommen 1961	1,50 DM	114	Umsätze und ihre Besteuerung 1976	8,— DM
42	Kommunale Finanzen im Kalenderjahr 1965	1,50 DM	115	Produzierendes Gewerbe 1979	7,— DM
43	Sozialprodukt des Saarlandes/Landeswerte 1960 bis 1965/ Kreiswerte 1961 und 1964	1,50 DM	116	Produzierendes Gewerbe 1980	*)
44	Straßenverkehrsunfälle 1965	1,50 DM	117	Gehalts- u. Lohnstrukturerhebung in der gewerblichen Wirtschaft u. im Dienstleistungsbereich 1978	8,— DM
45	Industrie, Bau, Handwerk und Energiewirtschaft im Jahre 1966	1,50 DM	118	Produzierendes Gewerbe 1981	*)
46	Personal im öffentlichen Dienst am 02. 10. 1966	1,50 DM	119	Produzierendes Gewerbe 1982	7,— DM
47	Schuldenstand von Land und Gemeinden (Gv.) am 31. Dezember 1966	*)	120	Straßenverkehrsunfälle 1982	8,— DM
48	Handel und Gastgewerbe im Saarland 1962 bis 1966	1,50 DM			
49	Der Außenhandel des Saarlandes 1960 bis 1966	1,50 DM			
50	Steuerpflichtige Vermögen und Einheitswerte gewerblicher Betriebe 1963	2,— DM			
51	Industrie, Bau, Handwerk und Energiewirtschaft im Jahre 1967	2,— DM			
52	Lohnsteuerpflichtige Einkommen 1965	2,— DM			
53	Umsätze und ihre Besteuerung 1966	2,— DM			
54	Die Straßen des Saarlandes am 1. Januar 1966	2,— DM			
55	Kommunale Finanzen in den Kalenderjahren 1966 und 1967	2,— DM			
56	Wohngeld 1964 bis 1967	2,— DM			
57	Straßenverkehrsunfälle 1967	2,— DM			
58	Kommunale Finanzen im Kalenderjahr 1968	2,— DM			
59	Grenzüberschreitender Schiffs- und Güterverkehr auf der Mosel 1964 bis 1968	2,— DM			
60	Endgültige Ergebnisse der Bundestagswahl im Saarland am 28. 09. 1969	3,— DM			
61	EWG-Strukturerhebung in der Landwirtschaft 1966/67	3,— DM			
62	Industrie, Bau, Handwerk und Energiewirtschaft im Jahre 1968	2,— DM			
63	Steuerpflichtige Vermögen und Einheitswerte gewerblicher Betriebe 1966	2,50 DM			
64	Straßenverkehrsunfälle 1968 und 1969	2,50 DM			
65	Industrie, Bau, Handwerk und Energiewirtschaft im Jahre 1969	*)			
66	Umsätze und ihre Besteuerung 1968	2,50 DM			
67	Gehalts- und Lohnstrukturerhebung in der gewerblichen Wirtschaft und im Dienstleistungsbereich 1966	*)			
68	Kommunale Finanzen im Kalenderjahr 1969	3,— DM			
69	Personal im öffentlichen Dienst am 02. 10. 1969	3,— DM			
70	Kommunale Finanzplanung 1970 bis 1974	3,— DM			
71	Güterverkehrsströme im Saarland im Jahre 1969	3,— DM			
72	Schul- und Hochschulpersonal im öffentlichen Dienst -Ergebnisse der Personalstrukturerhebung vom 2.10.1968-	3,— DM			
73	Gehalts- und Lohnstrukturerhebung im öffentlichen Dienst 1968	3,— DM			

*) vergriffen

Veröffentlichungen des Statistischen Amtes des Saarlandes

Statistisches Handbuch für das Saarland

1. Ausgabe 1950	*)
2. Ausgabe 1952	Preis 20,— DM
3. Ausgabe 1955	Preis 20,— DM
4. Ausgabe 1958	*)
5. Ausgabe 1963	Preis 30,— DM
6. Ausgabe 1976	*)
7. Ausgabe 1978	Preis 35,— DM
8. Ausgabe 1980	*)
9. Ausgabe 1982	Preis 35,— DM

Statistisches Taschenbuch für das Saarland

1. Ausgabe 1959	Preis 2,75 DM
2. Ausgabe 1961	*)
3. Ausgabe 1977	Preis 10,— DM
4. Ausgabe 1979	*)
5. Ausgabe 1981	Preis 10,— DM
6. Ausgabe 1983	Preis 12,— DM

Handbuch Steuern und Finanzen

1. Ausgabe 1970	Preis 8,— DM
2. Ausgabe 1971	Preis 10,— DM
3. Ausgabe 1972	Preis 8,— DM
4. Ausgabe 1973	*)
5. Ausgabe 1974	Preis 10,— DM
6. Ausgabe 1975	*)
7. Ausgabe 1976	Preis 12,— DM
8. Ausgabe 1977	Preis 12,— DM
9. Ausgabe 1978	Preis 12,— DM
10. Ausgabe 1979	Preis 12,— DM
11. Ausgabe 1980	Preis 12,— DM
12. Ausgabe 1981	Preis 12,— DM

Saarländische Bevölkerungs- und Wirtschaftszahlen

Jahrgang 1 bis 5 — 1949 bis 1953	*)
Jahrgang 6 — 1954, Heft 1 - 4	Preis 3,— DM
Jahrgang 7 — 1955, Heft 1 - 4	Preis 3,— DM
Jahrgang 8 — 1956, Heft 1 - 4	Preis 4,— DM
Jahrgang 9/10 — 1957/1958	Preis 5,— DM
Jahrgang 11/12 — 1959/1960	Preis 6,— DM

Gemeinschaftsveröffentlichungen der Statistischen Landesämter

Volkswirtschaftliche Gesamtrechnungen der Länder

Heft 5 — Entstehung, Verteilung u. Verwendung des Sozialprodukts in den Ländern -Standardtabellen 1960 bis 1970-	Preis 15,— DM
Heft 6 — Das Bruttoinlandsprodukt der kreisfreien Städte und Landkreise 1970 und 1972	Preis 8,— DM
Heft 7 — Die Entstehung des Bruttoinlands- produkts in den Ländern Revidierte Ergebnisse 1960 bis 1976	Preis 13,— DM
Heft 8 — Bruttoinlandsprodukt u. Bruttowert- schöpfung der kreisfreien Städte und Landkreise, Revidierte Ergebnisse 1970, 1972 und 1974	Preis 10,— DM
Heft 9 — Entstehung, Verteilung u. Verwendung des Sozialprodukts in den Ländern 1960 bis 1976	Preis 16,— DM
Heft 10 — Bruttoinlandsprodukt und Bruttowert- schöpfung der kreisfreien Städte und Landkreise in der Bundesrepublik Deutschland 1976	Preis 8,— DM
Heft 11 — Die Bruttoanlageinvestitionen in den Ländern der Bundesrepublik Deutschland (Revidierte Ergebnisse 1960 bis 1979)	Preis 10,— DM
Heft 12 — Entstehung, Verteilung u. Verwendung des Sozialproduktes in den Ländern der Bundesrepublik Deutschland 1970 bis 1981	Preis 12,— DM

*) vergriffen