

EINZELSCHRIFTEN zur STATISTIK des SAARLANDES

SAARBRÜCKEN 1983

Nr. 62

Allgemeinbildende Schulen 1983 / 84

Herausgeber

Der Minister für Kultus, Bildung und Sport
Statistisches Amt des Saarlandes

ISBN 3 – 88718 – 014 – 3
ISSN 0558 – 0838

V o r w o r t

Die vorliegende Einzelschrift ist in Zusammenarbeit mit dem Minister für Kultus, Bildung und Sport entstanden und soll einen Überblick über den jüngsten Stand des allgemeinbildenden Schulwesens im Saarland vermitteln.

Neben den Daten der amtlichen Schulstatistik - Stand: 09.09.1983 - sind zur Abrundung des Gesamtbildes auch Ergebnisse der Lehrer- und Unterrichtserhebung des Kultusministeriums aufgenommen worden. Regionale Besonderheiten werden insbesondere in den nach Schulstandorten gegliederten Übersichten deutlich.

Für viele Benutzer hilfreich dürften auch die Hinweise auf die zahlreich bereits erschienenen Darstellungen zu aktuellen und allgemein interessierenden Problemen des Landes, darunter auch seines Bildungswesens, sein. Innerhalb des Statistischen Landesamtes wurde die Schrift im Referat Bildung, Rechtspflege und Sozialwesen bearbeitet.

Saarbrücken, im Oktober 1983

**Statistisches Amt
des Saarlandes**

*Sproß
Direktor*

I N H A L T S V E R Z E I C H N I S

	Seite
VORWORT	
ERLÄUTERUNGEN/RECHTSGRUNDLAGE	8
I. TEXTTEIL - GRAPHIKEN	10
II. TABELLENTEIL	23
 GESAMTÜBERSICHT-ALLGEMEINBILDENDE SCHULEN	
 Allgemeinbildende Schulen des Saarlandes nach Schulregionen und Schularten	25
 Vergleich der Eckdaten des Schuljahres 1983/84 mit den jeweiligen Daten des Schuljahres 1982/83 nach Schularten	26
 Ausländische Schüler nach Herkunftsländern und Schularten	27
 1. GRUND- UND HAUPTSCHULEN IM SCHULJAHR 1983/84	
 Zahl der Schulen, Schüler und Klassen nach Schulauf- sichtsbezirken und Klassenfrequenzen	29
 Zahl der Schüler je Schule nach Schulaufsichtsbezirken an	
Grundschulen	30
Grund- und Hauptschulen	31
Hauptschulen	32
Grund- und Hauptschulen insgesamt	33
 Klassen nach Schüler-Frequenz-Gruppen und Schulaufsichtsbezirken	34
 Schüler je Klasse nach Klassenstufen und Schulaufsichtsbezirken	35
 Klassen insgesamt nach Klassen-Frequenz-Gruppen ab 1971/72	36

	Seite
Grund- und Hauptschulen nach Schulaufsichtsbezirken, Schulstandorten, Klassenstufen, Schülern, Klassen, Klassenfrequenzen, Lehrern, erteilten Unterrichtsstunden, Schüler-Lehrer-Relation und Raumsituation	37
Zahl der Klassen nach Schulaufsichtsbezirken und Schulstandorten nach Schüler-Frequenz-Gruppen	69
Zahl der Klassen nach Schulaufsichtsbezirken, Schüler-Frequenz-Gruppen und Klassenstufen	84
Deutsche und Ausländische Schüler nach Schulaufsichtsbezirken, Schulstandorten und Staatsangehörigkeit	96
 2. SCHULEN FÜR BEHINDERTE IM SCHULJAHR 1983/84	
Schulen nach Behinderungsarten, Schulstandorten, Klassenstufen, Schülern, Klassenfrequenzen, Lehrern, erteilten Unterrichtsstunden, Schüler-Lehrer-Relation und Raumsituation	113
Deutsche und Ausländische Schüler nach Schulstandorten und Staatsangehörigkeit	118
 3. REALSCHULEN IM SCHULJAHR 1983/84	
Realschulen 6klassig und 4klassig nach Schulstandorten, Klassenstufen, Schülern, Klassen, Klassenfrequenzen, Lehrern, erteilten Unterrichtsstunden, Schüler-Lehrer-Relation und Raumsituation	122
Klassen insgesamt nach Klassen-Frequenz-Gruppen ab 1971/72	125
Deutsche und Ausländische Schüler nach Schulstandorten und Staatsangehörigkeiten	126
 4. GESAMTSCHULEN IM SCHULJAHR 1983/84 (VERSUCHSSCHULEN)	
Gesamtschulen nach Schulstandorten, Klassenstufen, Schülern, Klassen, Klassenfrequenzen, Lehrern, erteilten Unterrichtsstunden, Schüler-Lehrer-Relation und Raumsituation	129

5. GYMNASIEN IM SCHULJAHR 1983/84

Gymnasien nach Schulstandorten, Klassen-/Jahrgangsstufen, Schülern,
Klassen-/Kursfrequenzen, Lehrern, erteilten Unterrichtsstunden,
Schüler-Lehrer-Relation und Raumsituation 131

Klassen insgesamt nach Klassen-Frequenz-Gruppen ab 1971/72 135

Deutsche und Ausländische Schüler nach Schulstandorten und Staats-
angehörigkeit 136

6. NEUAUFNAHMEN IM SCHULJAHR 1983/84

Neuaufnahmen von Schülern an den 6klassigen und 4klassigen Real-
schulen, Gesamtschulen und Gymnasien von 1974/75 bis 1983/84 139

III. HINWEISE AUF VERÖFFENTLICHUNGEN AUS DEM BEREICH DES BILDUNGS-
WESENS 140

ERLÄUTERUNGEN/RECHTSGRUNDLAGEN

Allgemeinbildende Schulen sind die Grundschulen, Hauptschulen, Schulen für Behinderte, Realschulen, Gymnasien, das Saarland-Kolleg, die Integrierten Gesamtschulen (Versuchsschulen), die Freien Waldorfschulen.

Die **Grundschule** ist die Schule, die von allen Kindern nach Maßgabe der gesetzlichen Vorschriften über die Schulpflicht besucht werden muß. Sie führt in schulisches Lernen ein und legt die Grundlage für die weitere Bildung. Die Grundschule umfaßt die Klassenstufen 1 - 4.

Die **Hauptschule** vermittelt eine allgemeine Bildung, die zugleich Grundlage für eine erfolgreiche Berufsausbildung oder weiterführende, insbesondere berufsbezogene Bildungsgänge ist. Die Hauptschule schließt mit einem Abschlußverfahren ab (Hauptschulabschluß).

Schulen für Behinderte dienen der Erziehung und Unterrichtung von Kindern, Jugendlichen und Heranwachsenden, die entweder infolge einer Schädigung in ihrer körperlichen, geistigen oder seelischen Entwicklung in ihrem Lernen so behindert sind, daß sie in den Regelformen des Schulwesens nicht oder nicht ausreichend gefördert werden können oder die wegen erziehungsbedingter Fehlhaltung oder gemeinschaftsschwierigen Verhaltens die Entwicklung ihrer Mitschüler erheblich hemmen oder stören. Schulen für Behinderte sind insbesondere die Schulen für Blinde, Gehörlose, Geistigbehinderte, Körperbehinderte, Kranke, Lernbehinderte, Schwerhörige, Sehbehinderte, Sprachbehinderte und Verhaltensgestörte.

Die **Realschule** ist 6- oder 4-klassig. Die 4-klassige Form der Realschule setzt lehrplanmäßigen Unterricht in einer Fremdsprache in der 5. und 6. Klasse voraus. Die Realschule vermittelt eine erweiterte allgemeine Bildung, die zugleich Grundlage einer Berufsausbildung oder weiterführender schulischer Bildungsgänge ist und mit einer Abschlußprüfung abschließt (Realschulabschluß). Absolventen der Realschule können unter bestimmten Voraussetzungen in die Klassenstufe 10 oder 11 eines Gymnasiums aufgenommen werden.

Das **Gymnasium** umfaßt die Klassenstufen 5 bis 13. Der erfolgreiche Abschluß des Gymnasiums vermittelt die allgemeine Hochschulreife und berechtigt zum Studium an einer Hochschule. Der erfolgreiche Abschluß der Klassenstufe 10 des Gymnasiums vermittelt den Übergang in die Oberstufe des Gymnasiums und die Berechtigung zum Eintritt in berufsbezogene Bildungsgänge.

Besondere Formen des Gymnasiums:

- Das **Abendgymnasium** ist eine Einrichtung des zweiten Bildungsweges für Berufstätige, die in der Regel nach einem einjährigen Vorkurs in dreijähriger Unterrichtszeit zur allgemeinen Hochschulreife führt.
- Das **Wirtschaftswissenschaftliche Gymnasium** umfaßt die Klassenstufen 11 bis 13. Es führt zur allgemeinen Hochschulreife sowie zu einer beruflichen Profilierung in Industrie- und Bankwirtschaft (berufl. Teilqualifikation).
- Das **Wirtschaftsgymnasium** umfaßt die Klassenstufen 11 bis 13. Es führt zur allgemeinen Hochschulreife.
- Das **Staatliche Technisch-Wissenschaftliche Gymnasium** in Dillingen umfaßt die Klassenstufen 11 bis 13. Es führt zur allgemeinen Hochschulreife sowie gleichzeitig zu einer beruflichen Profilierung in den Bereichen Metall und Elektro.
- Das **Deutsch-Französische-Gymnasium** in Saarbrücken ist eine binationale Begegnungsschule, in der nach gemeinsamen harmonisierten Lehrplänen unterrichtet wird. Es schließt mit dem Deutsch-Französischen Abitur ab. Die Schule ist eine rechtsfähige Anstalt des Saarlandes.

Das **Saarland-Kolleg** ist eine Einrichtung des zweiten Bildungsweges. Es führt in dreijährigem Vollzeitunterricht zur allgemeinen Hochschulreife.

Die Integrierten Gesamtschulen Dillingen und Saarbrücken sind Versuchsschulen. Der erfolgreiche Besuch der Klassenstufe 9 verleiht die Berechtigung des Hauptschulabschlusses. Der erfolgreiche Besuch der Klassenstufe 10 verleiht die Berechtigung zum Übergang in die Klassenstufe 10 oder 11 eines Gymnasiums unter den für Realschulabsolventen geltenden Voraussetzungen.

Die **Waldorf-Schulen** sind Schulen besonderer pädagogischer Prägung in freier Trägerschaft.

RECHTSGRUNDLAGE

Anordnung der Landesregierung über die Durchführung laufender Landesstatistiken der Kindertageseinrichtungen, Schulkindergärten, Schulen und Studienseminare im Saarland vom 24. Juni 1980 (Amtsblatt des Saarlandes 1981 Nr. 3 S. 55, 56).

I. ALLGEMEINBILDENDE SCHULEN IM SAARLAND

Schuljahr 1983/84

- Textteil -

I. GESAMTÜBERBLICK

1. Schulen

Im Saarland bestehen 468 allgemeinbildende Schulen.
Diese gliedern sich auf in:

- 205 Grundschulen
- 57 Hauptschulen
- 71 Grund- und Hauptschulen
- 53 Schulen für Behinderte
- 17 Realschulen (6klassig)
- 21 Realschulen (4klassig)
- 2 Integrierte Gesamtschulen
- 2 Freie Waldorfschulen
- 37 Gymnasien
- 2 Abendgymnasien
- 1 Saarland-Kolleg

Gegenüber dem Vorjahr wurde eine Grund- und Hauptschule
in eine Grundschule umgewandelt.

2. Schüler und Klassen

Die Zahl der Schüler an allgemeinbildenden Schulen hat
sich auch in diesem Schuljahr weiter verringert. Am
Erhebungsstichtag 9.9.1983 wurden 120 654 Schüler in
5 093 Klassen unterrichtet. Gegenüber dem Vorjahr ist die
Schülerzahl um 7 200 (- 5,6 %), die Klassenzahl um 150
(- 2,9 %) gesunken.

Der Rückgang der Schülerzahl ermöglichte eine weitere
Verbesserung der Unterrichtsverhältnisse, wie sich an der
Entwicklung der Klassenstärke zeigt: Im Landesdurchschnitt
werden im Schuljahr 1983/84 in den Grund- und Hauptschu-
len 21,7 Schüler je Klasse (Vorjahr 22,1), in den Real-
schulen 25,3 Schüler je Klasse (Vorjahr 26,6), in den
Gymnasien 25,1 Schüler je Klasse (Vorjahr 26,5), in den
Gesamtschulen 27,0 Schüler je Klasse (Vorjahr: 27,6), in
den Schulen für Behinderte 9,8 Schüler je Klasse (Vor-
jahr: 10,5) und in den Freien Waldorfschulen 31,9 Schüler
je Klasse (Vorjahr: 30,9) unterrichtet.

3. Lehrer

An den allgemeinbildenden Schulen erteilen in diesem Schuljahr insgesamt 8 034 hauptamtliche und hauptberufliche Lehrer 183 493 Unterrichtsstunden. Darüber hinaus erteilen 64 Lehrer mit befristeten Dienstverträgen, 428 stundenweise beschäftigte Lehrkräfte und 23 Referendare insgesamt 2 887 Unterrichtsstunden.

Gegenüber dem Vorjahr stieg die Zahl der hauptamtlichen und hauptberuflichen Lehrer um 16. Bezogen auf die hauptamtlichen und hauptberuflichen Lehrer ergibt sich dadurch im Landesdurchschnitt eine Verbesserung der Schüler-Lehrer-Relation von 15,9 im Vorjahr auf 15,0 in diesem Schuljahr.

Diese Relation ist allerdings seit 1982/83 nur noch bedingt aussagefähig: Durch die Umwandlung der befristeten Dienstverträge in unbefristete und den Anstieg der Teilzeitlehrer gibt die Zahl der hauptamtlichen und hauptberuflichen Lehrer kein zutreffendes Bild des Unterrichtsangebotes wieder. Bei den einzelnen Schularten wurde deshalb mit dem sog. Vollzeitlehrerfall gerechnet, einem Verfahren, auf das sich alle Länder geeinigt haben. Danach werden die vollbeschäftigten hauptamtlichen und hauptberuflichen Lehrer als Personen gezählt und alle erteilten Unterrichtsstunden der übrigen Lehrer mit Hilfe des Regelstundenmaßes auf sog. Vollzeitlehrerfälle umgerechnet.

Nach diesem Rechenverfahren ergibt sich in den einzelnen Schularten der folgende Bestand an Vollzeitlehrern:

	1982/83	1983/84
Grund- und Hauptschulen	3.899,3	3.793,5
Schulen für Behinderte	608,7	607,5
Realschulen	1.032,5	1.019,2
Gesamtschulen	124,5	132,3
Gymnasien	1.912,8	1.908,5
Freie Waldorfschulen	.	36,1
Insgesamt	.	7.518,2

Die Schüler-Lehrer-Relation entwickelte sich gegenüber dem Vorjahr wie folgt:

	1982/83	1983/84
Grund- und Hauptschulen	18,4	17,8
Schulen für Behinderte	7,6	7,0
Realschulen	17,6	16,5
Gesamtschulen	16,8	15,7
Gymnasien	15,9	15,1
Freie Waldorfschulen	.	15,9
Insgesamt	.	16,1

4. Ausländische Schüler

Im Schuljahr 1983/84 werden an den allgemeinbildenden Schulen insgesamt 6 240 ausländische Schüler unterrichtet, das entspricht einem Anteil an den Schülern insgesamt von 5,2 %. Gegenüber dem Vorjahr stieg der Anteil um rund 0,3 % an. Dieser Anstieg ist wesentlich auf eine Zunahme der türkischen Kinder zurückzuführen, deren Anzahl sich von 1 753 im Vorjahr auf 1 839 Schüler in diesem Schuljahr erhöhte. Nach Nationalitäten gegliedert stellen die Schüler mit italienischer Staatsangehörigkeit mit rund 44,9 % den größten Anteil, gefolgt von den türkischen Kindern, deren Anteil rund 29,5 % beträgt. Auf die einzelnen Schularten gliedern sich die ausländischen Schüler wie folgt:

Grund- und Hauptschulen	4.949	(79,3 %)
Schulen für Behinderte	302	(4,8 %)
Realschulen	355	(5,7 %)
Integrierte Gesamtschulen	125	(2,0 %)
Freie Waldorfschulen	13	(0,2 %)
Gymnasien ¹⁾	496	(8,0 %)
Insgesamt	6.240	(100 %)

1) Mit Abendgymnasien und Saarland-Kolleg.

B e r i c h t i g u n g e n

Seite 14

Im mittleren Abschnitt statt:

"Lediglich 29 Grundschulklassen (1,7 %) weisen mehr als 30 Schüler auf ..."

muß es heißen:

"Lediglich 30 Grundschulklassen (1,7 %) weisen mehr als 30 Schüler auf ..."

Im mittleren Abschnitt letzte Zeile statt:

"... insgesamt 46 Kombinationsklassen ..."

muß es heißen:

" ... insgesamt 44 Kombinationsklassen ... "

Im 3. Abschnitt letzte Zeile statt:

" ... beträgt rund 3 %."

muß es heißen:

" ... beträgt 2,6 %."

Seite 17

Im Abschnitt 4. Gymnasien ist vor dem letzten Satz einzufügen:

"Hinzu kommen 187 Schüler an den beiden Abendgymnasien und dem Saarland-Kolleg".

Seite 18

Im 1. Satz statt:

" ... um 159 bzw. 1,6 % ab."

muß es heißen:

" ... um 164 bzw. 1,7 % ab."

Im letzten Satz des 4. Abschnitts statt:

" ... von 16,0 auf 15,1."

muß es heißen:

" ... von 15,9 auf 15,1."

II. DIE EINZELNEN SCHULARTEN IM ÜBERBLICK

1. Grund- und Hauptschulen

Im Schuljahr 1983/84 werden an 205 Grundschulstandorten, 71 Grund- und Hauptschulstandorten und 57 Hauptschulstandorten insgesamt 67.655 Schüler in 3.118 Klassen unterrichtet. Gegenüber dem Vorjahr sank die Zahl der Schüler um 3.903 bzw. 5,5 % und die Zahl der Klassen um 115 bzw. 3,6 %. Für die Klassenstufen 1 - 4 (Grundschulbereich) und die Klassenstufen 5 - 9 (Hauptschulbereich) ergibt sich folgendes Bild:

	1982/83	1983/84
Grundschulen	37.863	37.046
Hauptschulen	33.695	30.609
<hr/>		
Insgesamt	71.558	67.655

Im Grundschulbereich ist damit die Schülerzahl um weitere 2,6 % zurückgegangen. Wie die Entwicklung der Einschulungen zeigt, kommt der Abwärtstrend nunmehr langsam zum Stillstand. Mit 9.523 Schülern in der Klassenstufe 1 werden gegenüber dem Vorjahr 133 Schüler weniger gezählt. Der Rückgang der Schülerzahl führte zu einer weiteren Verbesserung der Klassenfrequenzen. Gegenüber dem Vorjahr sank die Klassenstärke im Landesdurchschnitt um 0,4 % auf 21,4 Schüler je Klasse. Lediglich 29 Grundschulklassen (1,7 %) weisen mehr als 30 Schüler auf, in 45,8 % aller Klassen werden 20 Schüler und weniger unterrichtet. Um trotz der sinkenden Schülerzahlen den Bestand an Grundschulen aufrecht zu erhalten, wurden an 28 Standorten insgesamt 46 Kombinationsklassen gebildet.

Im Hauptschulbereich sank die Schülerzahl um 3.086. Damit setzt sich der Abwärtstrend weiter fort. Erst Ende der 80er Jahre wird diese negative Entwicklung auslaufen. Dann werden noch etwa 23.000 Schüler in diesem Bereich unterrichtet. Aufgrund des Schülerrückganges konnten die Klassenfrequenzen weiter verbessert werden. In den 1.385 gebildeten Klassen (Vorjahr: 1.493) werden im Landesdurchschnitt je Klasse noch 22,1 Schüler unterrichtet (Vorjahr: 22,6). In 79,6 % aller Klassen befinden sich 25 Schüler und weniger. Der Anteil der Klassen mit mehr als 30 Schülern beträgt rund 3 %.

Die 67.655 Grund- und Hauptschüler werden von 4.001 hauptamtlichen und hauptberuflichen Lehrern unterrichtet. Das sind 60 Lehrer weniger als im Vorjahr. Während im Vorjahr noch 106 Lehrer mit befristetem Dienstvertrag gezählt wurden, beträgt in diesem Jahr die Zahl noch 45. Mit dieser Entwicklung ist auch die Zunahme der Teilzeitlehrer (741 gegenüber 697 im Vorjahr) verbunden.

Insgesamt errechnen sich für dieses Schuljahr 3.793,5 Vollzeitlehrerfälle, das sind 105,8 Vollzeitefälle weniger als im Vorjahr. Die Schüler-Lehrer-Relation verbesserte sich von 18,4 auf 17,8.

2. Schulen für Behinderte (Sonderschulen)

Im Schuljahr 1983/84 werden insgesamt 4.229 Schüler an 53 Standorten in 433 Klassen unterrichtet. Gegenüber dem Vorjahr sank die Schülerzahl um 418 oder 9,0 %. Am stärksten betroffen sind die Schulen für Lernbehinderte, wo 353 Schüler weniger gezählt wurden (- 11,4 %), während der Rückgang bei den Schulen für Geistigbehinderte bei 7,2 % liegt, beträgt er bei den sonstigen Behinderten mit 779 Schülern gegenüber 790 Schülern im Vorjahr nur 1,4 %.

Obwohl gegenüber dem Schuljahr 1982/83 8 Klassen weniger gebildet wurden, haben sich die Klassenstärken insgesamt weiter verringert:

	1982/83	1983/84
Schulen für Lernbehinderte	13,8	12,6
Schulen für Geistigbehinderte	6,5	6,1
Schulen für sonstige Behinderungsarten	7,9	7,8
Insgesamt	10,5	9,8

Mit insgesamt 660 hauptamtlichen und hauptberuflichen Lehrkräften verzeichnen die Schulen für Behinderte gegenüber dem Vorjahr eine Zunahme von einer Lehrperson. Die Schüler-Lehrer-Relation konnte insgesamt von 7,6 im Vorjahr auf 7,0 in diesem Jahr verbessert werden. Im einzelnen errechnen sich die Relationen wie folgt:

	1982/83	1983/84
Schulen für Lernbehinderte	10,4	9,6
Schulen für Geistigbehinderte	4,5	4,1
Schulen für sonstige Behinderungsarten	5,5	5,2
Insgesamt	7,6	7,0

3. Realschulen

Der seit dem Schuljahr 1979/80 zu verzeichnende Rückgang der Schülerzahl setzte sich auch in diesem Schuljahr fort. Mit insgesamt 16 816 Schülern wurden 1 349 Schüler weniger als im Vorjahr gezählt. Das entspricht einem Rückgang von 7,4 %, wobei die 4klassigen Realschulen einen Rückgang um 6,3 % oder 358 Schüler und die 6klassigen Realschulen einen Rückgang um 8,0 % oder 991 Schüler verzeichnen mußten. Diese Entwicklung wird sich auch in den nächsten Jahren weiter fortsetzen. Gegen Ende der 80er Jahre wird voraussichtlich ein Tiefstand von rund 11 000 Schülern erreicht werden.

Die 16 816 Schüler verteilen sich mit 11 460 Schülern auf 17 6klassig geführte Realschulstandorte und mit 5 356 Schülern auf 21 4klassig geführte Realschulstandorte.

Der Schülerrückgang wurde für eine weitere Verbesserung der Unterrichtsverhältnisse genutzt. Trotz des Rückganges der Schülerzahl um 7,4 % verringerte sich die Zahl der gebildeten Klassen gegenüber dem Vorjahr nur geringfügig (- 2,4 %). Mit 448 gebildeten Klassen an den 6klassigen Realschulen wurden gegenüber dem Vorjahr 13 Klassen weniger gebildet, an den 4klassigen Realschulen mit 218 Klassen lediglich 3 Klassen weniger. Dies führte zu einer wesentlichen Verbesserung der Klassenstärke. Rund 51,5 % aller Klassen weisen in diesem Schuljahr je Klasse 25 und weniger Schüler aus. Der Anteil der Klassen mit mehr als 30 Schülern liegt bei 8,4 %. Im Landesdurchschnitt errechnet sich eine Klassenfrequenz von 25,6 bei den 6klassigen Realschulen und 24,6 bei den 4klassigen Realschulen. Insgesamt verbesserte sich die Klassenstärke von 26,6 im Vorjahr auf 25,3 in diesem Jahr.

B e r i c h t i g u n g e n

Seite 14

Im mittleren Abschnitt statt:

"Lediglich 29 Grundschulklassen (1,7 %) weisen mehr als 30 Schüler auf ..."

muß es heißen:

"Lediglich 30 Grundschulklassen (1,7 %) weisen mehr als 30 Schüler auf ..."

Im mittleren Abschnitt letzte Zeile statt:

"... insgesamt 46 Kombinationsklassen ..."

muß es heißen:

" ... insgesamt 44 Kombinationsklassen ... "

Im 3. Abschnitt letzte Zeile statt:

" ... beträgt rund 3 %."

muß es heißen:

" ... beträgt 2,6 %."

Seite 17

Im Abschnitt 4. Gymnasien ist vor dem letzten Satz einzufügen:

"Hinzu kommen 187 Schüler an den beiden Abendgymnasien und dem Saarland-Kolleg".

Seite 18

Im 1. Satz statt:

" ... um 159 bzw. 1,6 % ab."

muß es heißen:

" ... um 164 bzw. 1,7 % ab."

Im letzten Satz des 4. Abschnitts statt:

" ... von 16,0 auf 15,1."

muß es heißen:

" ... von 15,9 auf 15,1."

Mit insgesamt 1.135 hauptamtlichen und hauptberuflichen Lehrern verringerte sich der Lehrerbestand um 2, bzw. 0,2 %. Während im Vorjahr noch 18 Lehrer mit befristeten Dienstverträgen gezählt wurden, unterrichten in diesem Schuljahr nur noch 13 Lehrer mit einem befristeten Dienstvertrag. Die Anzahl der Teilzeitlehrer erhöhte sich von 248 im Vorjahr auf 269 in diesem Jahr.

Rechnerisch verringerte sich die Zahl der Vollzeitlehrerfälle gegenüber dem letzten Jahr um rund 13 Lehrer von 1.032,5 auf 1.019,2. Trotzdem konnte insgesamt die Schüler-Lehrer-Relation weiter von 17,6 im Vorjahr auf 16,4 in diesem Jahr verbessert werden. Dabei errechnet sich für die 6klassigen Realschulen eine Schüler-Lehrer-Relation von 17,0 und für die 4klassigen Realschulen eine von 15,2.

4. Gymnasien

Im Saarland bestehen insgesamt 37 Gymnasien in Tagesform, 2 Gymnasien in Abendform und das Saarland-Kolleg. Von den 37 Gymnasien in Tagesform werden 3 Gymnasien nur in den Klassenstufen 11 - 13 geführt. Im Schuljahr 1983/84 werden in den Klassenstufen 5 - 11 22.881 Schüler in 945 Klassen und in den Jahrgangsstufen 12 und 13 6.236 Schüler in 2.137 Grundkursen sowie 1 127 Leistungskursen unterrichtet. Die Entwicklung der Schülerzahl stellt sich in den Klassenstufen/Jahrgangsstufen 5 - 10 und 11 - 13 wie folgt dar:

	1982/83	1983/84
Klassenstufen 5 - 10	21.166	19.735
Klassenstufen/ Jahrgangsstufen 11 - 13	9.728	9.569
Insgesamt	30.894	29.304

B e r i c h t i g u n g e n

Seite 14

Im mittleren Abschnitt statt:

"Lediglich 29 Grundschulklassen (1,7 %) weisen mehr als 30 Schüler auf ..."

muß es heißen:

"Lediglich 30 Grundschulklassen (1,7 %) weisen mehr als 30 Schüler auf ..."

Im mittleren Abschnitt letzte Zeile statt:

"... insgesamt 46 Kombinationsklassen ..."

muß es heißen:

" ... insgesamt 44 Kombinationsklassen ... "

Im 3. Abschnitt letzte Zeile statt:

" ... beträgt rund 3 %."

muß es heißen:

" ... beträgt 2,6 %."

Seite 17

Im Abschnitt 4. Gymnasien ist vor dem letzten Satz einzufügen:

"Hinzu kommen 187 Schüler an den beiden Abendgymnasien und dem Saarland-Kolleg".

Seite 18

Im 1. Satz statt:

" ... um 159 bzw. 1,6 % ab."

muß es heißen:

" ... um 164 bzw. 1,7 % ab."

Im letzten Satz des 4. Abschnitts statt:

" ... von 16,0 auf 15,1."

muß es heißen:

" ... von 15,9 auf 15,1."

Damit nahm die Zahl der Schüler in den Klassenstufen 5 - 10 um 1.431 bzw. 6,8 % und in den Klassenstufen/Jahrgangsstufen 11 - 13 um 159 bzw. 1,6 % ab. Der Abwärtstrend wird sich auch in den nächsten Jahren weiter fortsetzen. Gegen Ende der 90er Jahre wird mit einem Schülerbestand von rund 14.000 Schülern zu rechnen sein.

In den Klassenstufen 5 - 10 wurden mit 785 Klassen 15 Klassen weniger gebildet als 1982/83. Die Klassenstärken konnten von 26,5 im Vorjahr auf 25,1 in diesem Jahr verbessert werden. Rund 52 % aller gebildeten Klassen weisen einen Schülerbestand von 25 und weniger aus, nur in 1,4 % aller Klassen befinden sich noch mehr als 35 Schüler. Die Jahrgangsstufen 12 und 13 werden durchgängig an allen Standorten mit Ausnahme des deutsch-französischen Gymnasiums im Kurssystem unterrichtet.

Die Jahrgangsstufe 12 der Schulen, die im Kurssystem unterrichten, umfaßt 3.117 1) Schüler, die 1.097 Grundkurse und 558 Leistungskurse belegen. Daraus errechnet sich eine Kursfrequenz von 18,2 Schülern je Grundkurs und 16,4 Schülern je Leistungskurs. In der Jahrgangsstufe 13 dieser Schulen werden 3.119 Schüler in 1.040 Grundkursen und 569 Leistungskursen unterrichtet. Daraus errechnet sich eine Kursfrequenz von 17,0 Schülern je Grundkurs und 15,5 Schülern je Leistungskurs.

Die insgesamt 29.304 Gymnasiasten werden im Schuljahr 1983/84 von 2.042 hauptamtlichen und hauptberuflichen Lehrern unterrichtet. Dies sind 24 Lehrer mehr als im letzten Jahr. Auch bei den Gymnasien wirkt sich die Umwandlung der befristeten Dienstverträge in unbefristete Dienstverträge aus. Die Anzahl der Teilzeitlehrer nahm von 233 auf 270 Lehrer zu. Die Umrechnung der Lehrer auf Vollzeitlehrerfälle ergibt einen Bestand von 1.929,6 gegenüber 1.931,0 im Vorjahr. Die Schüler-Lehrer-Relation verbesserte sich von 16,0 auf 15,1.

5. Integrierte Gesamtschulen

Im Saarland werden an 2 Standorten - in Dillingen und Saarbrücken - integrierte Gesamtschulen als Versuchsschulen geführt.

Insgesamt wurden an den Gesamtschulen zum Erhebungszeitpunkt 2.076 Schüler in 77 Klassen unterrichtet. Damit fiel gegenüber dem Vorjahr die Zahl der Schüler um 20, die Zahl der Klassen stieg um 1. An der Gesamtschule in Dillingen sinken die Schülerzahlen. Mit 124 Schülern in der Klassenstufe 5 in diesem Jahr gegenüber 155 Schülern im letzten Jahr werden 20 % weniger Schüler in der Eingangsklasse unterrichtet.

1) Ohne Abendgymn. und Saarland-Kolleg.

An beiden Gesamtschulen unterrichten 153 hauptamtliche und hauptberufliche Lehrkräfte, 10 bzw. 7,0 % mehr als im Vorjahr. Bei der Umrechnung der Vollzeitlehrerfälle ergibt sich eine Steigerung von 124,5 im Vorjahr auf 132,3 in diesem Jahr. Diese Entwicklung führte zu einer Verbesserung der Schüler-Lehrer-Relation von 16,8 auf 15,7 Schüler je Lehrer.

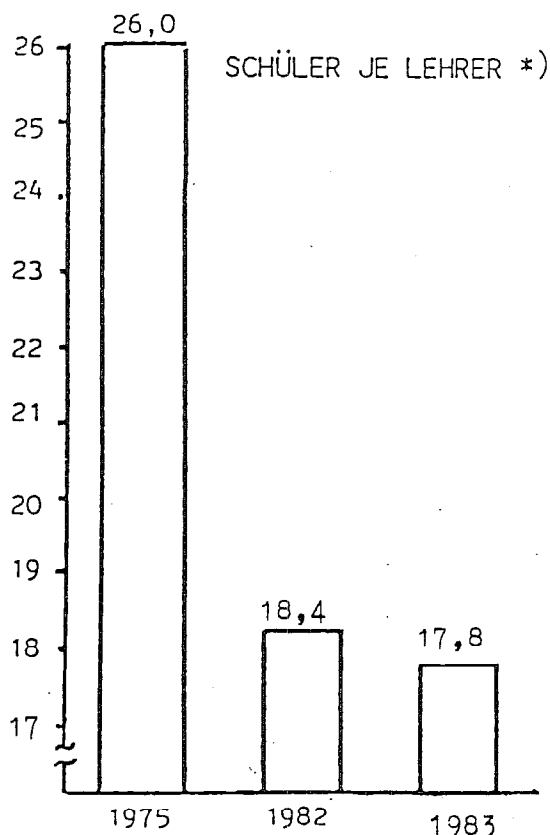
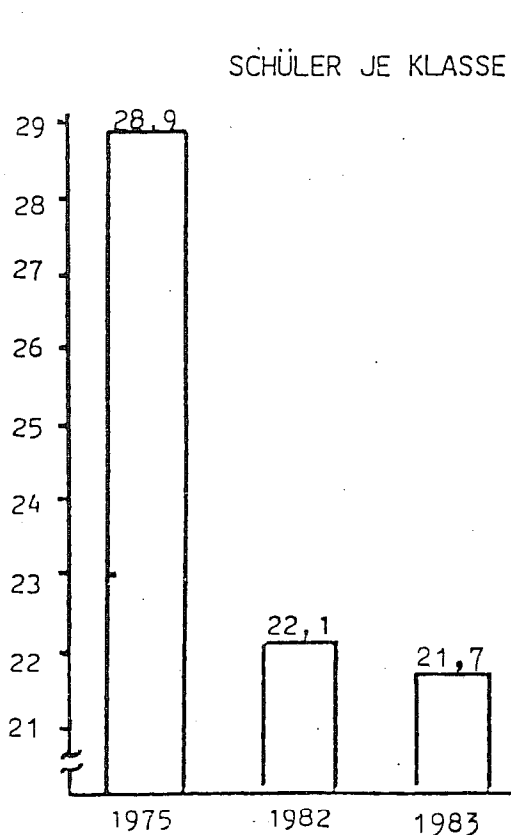
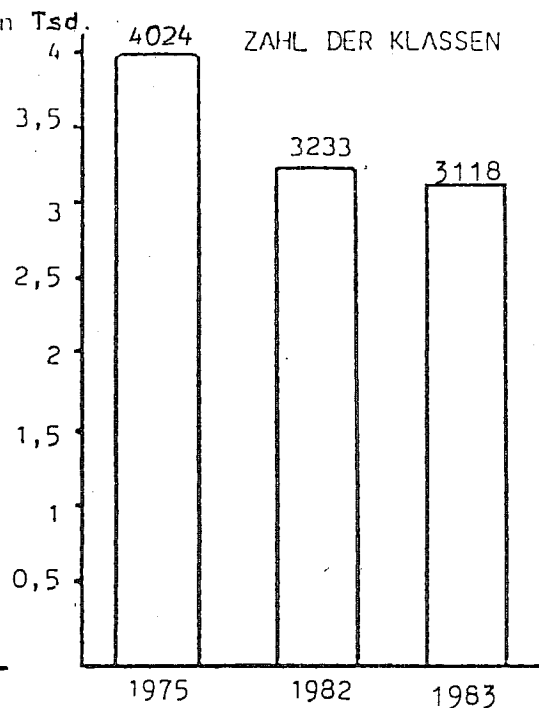
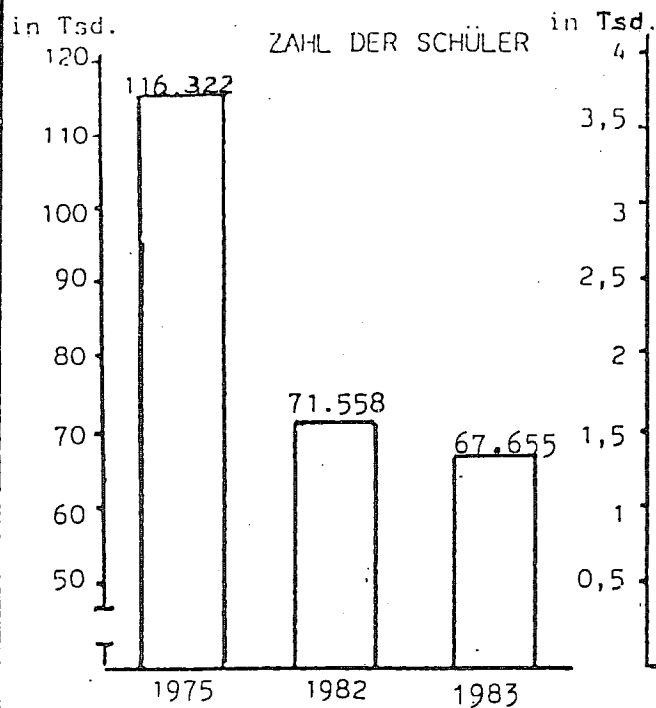
6. Freie Waldorfschulen

Zu der Freien Waldorfschule in Bexbach ist 1982 ein weiterer Standort in Saarbrücken-Altenkessel hinzugekommen.

An den Freien Waldorfschulen werden 574 Schüler in 18 Klassen unterrichtet. Die durchschnittliche Klassenfrequenz beträgt 31,9 gegenüber 30,9 im Vorjahr.

Insgesamt 43 hauptamtliche und hauptberufliche Lehrer sind an diesen Schulen tätig. Die Schüler-Lehrer-Relation beträgt 15,9 Schüler je Vollzeitlehrerfall.

GRUND- UND HAUPTSCHULEN

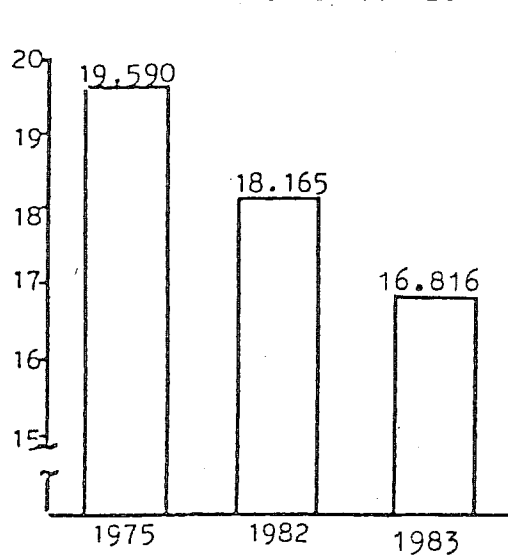


* VOLLZEITLEHRERFÄLLE

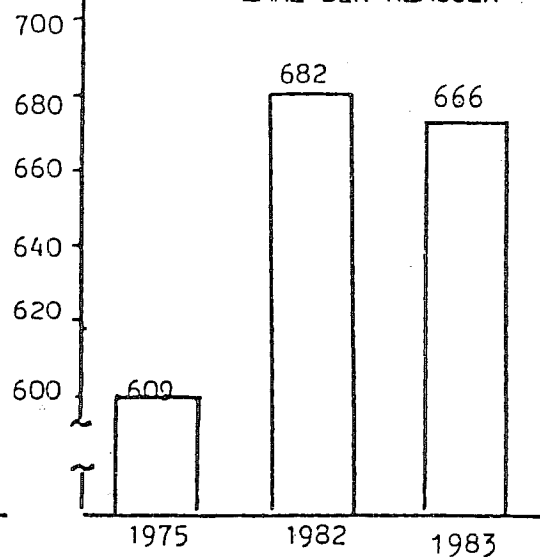
REALSCHULEN

in Tsd.

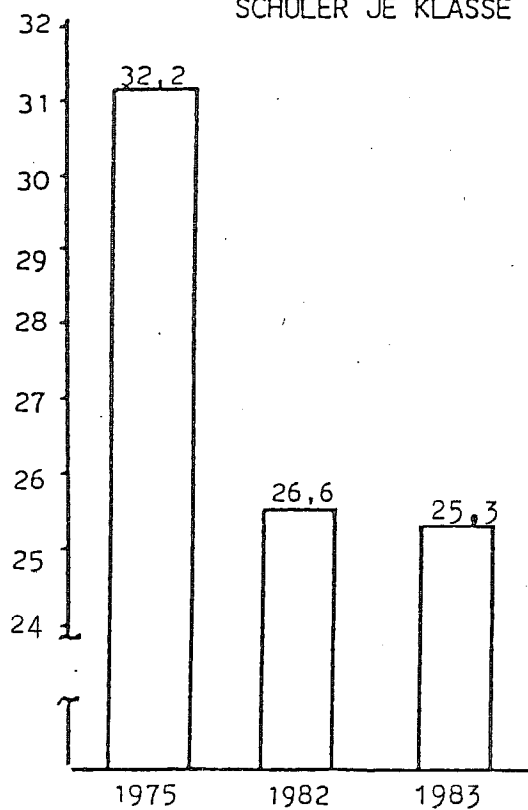
ZAHL DER SCHÜLER



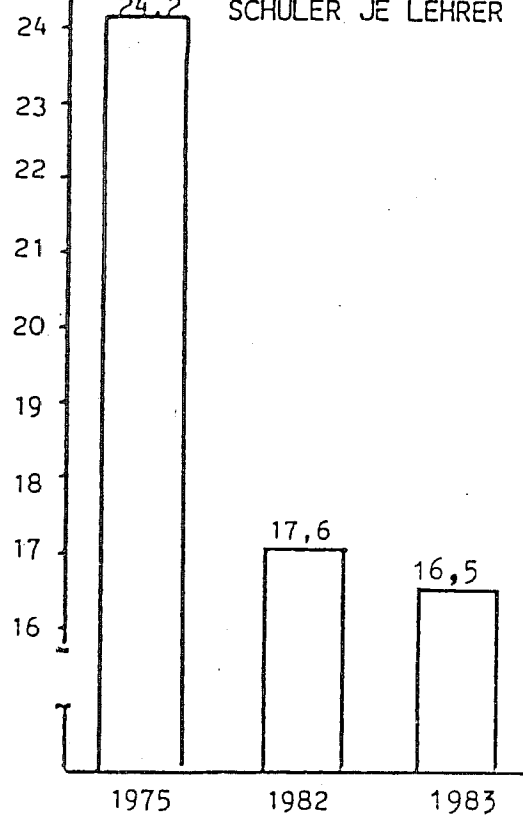
ZAHL DER KLASSEN



SCHÜLER JE KLASSE



SCHÜLER JE LEHRER *)



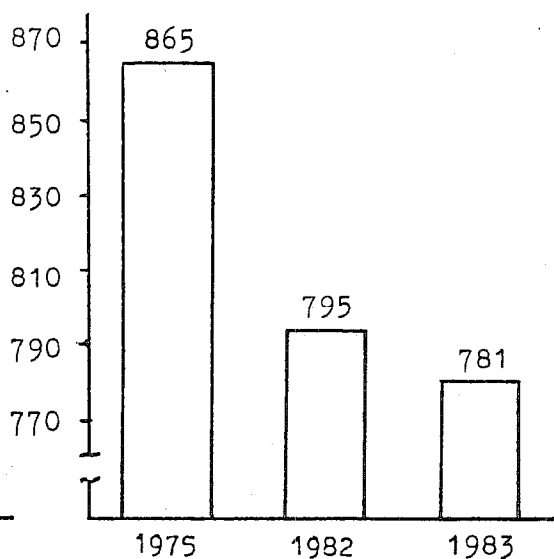
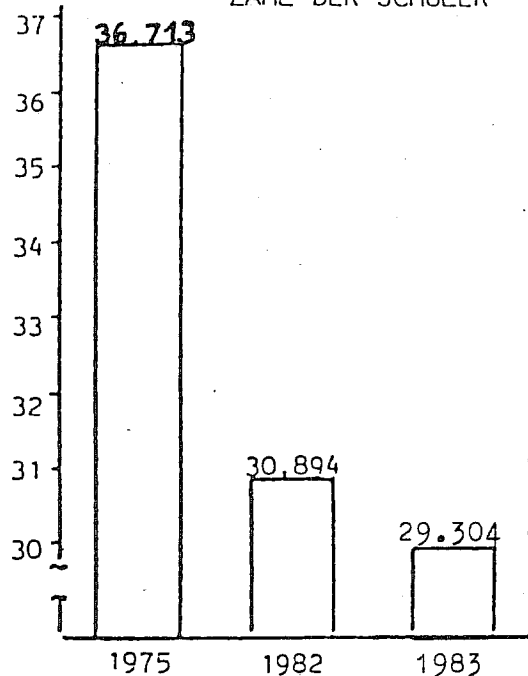
* VOLLZEITLEHRERFÄLLE

GYMNASIEN

in Tsd.

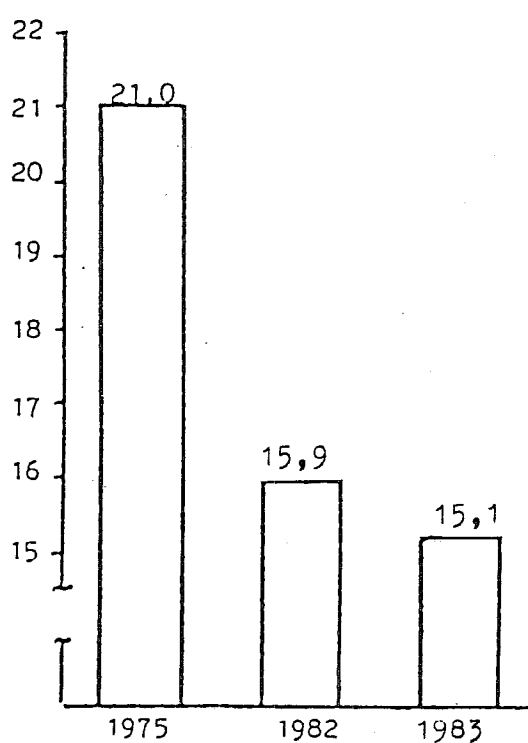
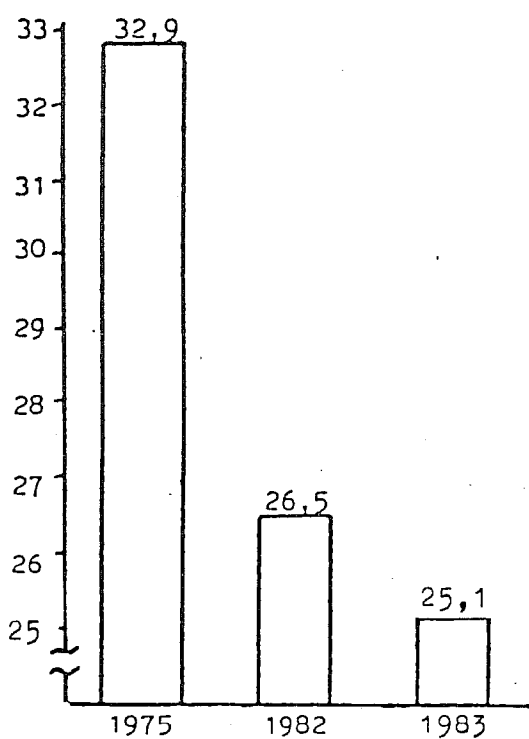
ZAHL DER SCHÜLER

ZAHL DER KLASSEN 1)



SCHÜLER JE KLASSE 1)

SCHÜLER JE LEHRER 2)



1) KLASSENSTUFEN 5 - 10

2) VOLLZEITLEHRERFÄLLE

II. Tabellenteil

GESAMTÜBERSICHT

ALLGEMEINBILDENDE SCHULEN DES SAARLANDES

IM SCHULJAHR 1983/84

Schulregion	Z A H L D E R								Schulen z u s a m m e n
	Grundschulen	Grund- und Hauptschulen	Hauptschulen	Schulen für Behinderte	Realschulen	Gymnasien	Freie Waldorf- schule	Gesamtschulen	
SAARBRÜCKEN	38	11	13	11	8	13	1	1	96
VÖLKLINGEN	23	5	8	3	6	3			48
SAARLOUIS	29	14	9	9	4	6		1	72
LEBACH	9	5	2	3	1	2			22
HERZIG	13	6	6	3	2	2			32
WADERN	13	-	3	3	1	1			21
ST. VENDEL	21	9	3	6	4	3			46
ILLINGEN	6	6	1	3	2	1			19
NEUNKIRCHEN	17	5	6	4	4	3			39
HOMBURG	14	4	3	4	2	3	1		31
ST. INGERT	22	6	3	4	4	3			42
I N S G E S A M T	205	71	57	53	38	40	2	2	468

Schulart	Schüler				Klassen				Schüler je Klasse 1)				Vollzeitlehrerfälle				Schüler je Lehrer			
	1983/84	1982/83	+	Ver- änderung in %	1983/84	1982/83	+	Ver- änderung in %	1983/84	1982/83	+	besser - schlechter	1983/84	1982/83	+	Ver- änderung in %	1983/84	1982/83	+	besser - schlechter
Grundschule	37 046	37 863	- 817	- 2,2	1 733	1 740	- 7	- 0,4	21,4	21,8	+ 0,4		1 750,1	.	.					
Hauptschule	30 609	33 695	- 3 086	- 9,2	1 385	1 493	- 108	- 7,2	22,1	22,6	+ 0,5		2 043,4	.	.					
Grund- u. Hauptschulen zusammen:	67 655	71 558	- 3 903	- 5,5	3 118	3 233	- 115	- 3,6	21,7	22,1	+ 0,4		3 793,5	3 893	- 105,8	- 2,7	17,8	18,4	+ 0,6	
Schule für Lernbehinderte	2 157	3 110	- 953	- 30,4	219	226	- 7	- 3,1	12,6	13,8	+ 1,2		287,0	298,4	- 11,4	- 3,8	9,6	10,4	+ 0,8	
Schule für Geistigbehinderte	633	747	- 114	- 15,3	114	115	- 1	- 0,9	6,1	6,5	+ 0,4		170,5	167,7	+ 2,8	+ 1,7	4,1	4,5	+ 0,4	
Sonstige Schulen für Behinderte	779	790	- 11	- 1,4	100	100	+ 0	+ 0	7,8	7,9	+ 0,1		150,0	142,6	+ 7,4	+ 5,2	5,2	5,5	+ 0,3	
Schulen für Behinderte zusammen:	4 229	4 647	- 418	- 9,0	433	441	- 8	- 1,8	9,8	10,5	+ 0,7		607,5	608,7	- 1,2	- 0,2	7,0	7,6	+ 0,6	
Realschule 6-Klassig	11 460	12 451	- 991	- 8,0	448	461	- 13	- 2,8	25,6	27,0	+ 1,4		670,4	689,6	- 19,2	- 2,8	17,1	18,1	+ 1,0	
Realschule 4-Klassig	5 356	5 714	- 358	- 6,3	218	221	- 3	- 1,4	24,6	25,9	+ 1,3		348,8	342,9	+ 5,9	+ 1,7	15,4	16,7	+ 1,3	
Realschulen zusammen:	16 816	18 165	- 1 349	- 7,4	666	682	- 16	- 2,3	25,3	26,6	+ 1,3		1 019,2	1 032,5	- 13,3	- 1,3	16,5	17,6	+ 1,1	
Gesamtschulen zusammen:	2 076	2 096	- 20	- 1,0	77	76	+ 1	+ 1,3	27,0	27,6	+ 0,6		152,3	124,5	+ 7,8	+ 6,3	15,7	16,8	+ 1,1	
Freie Waldorfschule zusammen:	574	494	+ 80	+ 16,2	18	16	+ 2	+ 12,5	31,9	30,9	- 1,0		36,1	.	.		15,9			
Gymnasium Klassen 5-10	19 633	21 057	- 1 424	- 6,8	781	795	- 14	- 1,8	25,1	26,5	+ 1,4		.	.	.					
Gymnasium Klassen 11-13	9 270	9 434	- 164	- 1,7					
Gymnasium zusammen:	28 903	30 491	- 1 588	- 5,2					1 508,5	1 512,8	- 4,3	- 0,2	15,1	15,9	+ 0,8	
Saarland-Kolleg	138	124	+ 14	+ 11,3					-	-	-					
Abendgymnasium	263	279	- 16	- 5,7					21,1	18,3	+ 2,8	+ 15,3	12,5	15,3	+ 2,8	
INS G F S A H T	120 654	127 824	- 7 200	- 5,6					7 518,2	.	.		16,1			

Schulart	Schüler insgesamt	darunter: ausländische Schüler													Amerika	Asien	Afrika	ohne Angaben
		Europa																
		zusammen		Griechenland	Italien	Jugoslawien	Portugal	Spanien	Türkei	sonstige Länder	Asien	Afrika	ohne Angaben					
		abs.	in %															
Grund- und Hauptschulen Dagegen 1982/83	67 655 71 558	4 949 5 023	7,3 7,0	54 45	2 251 2 399	120 125	43 42	21 28	1 658 1 603	379 367	67 78	292 266	62 60	1 7	1 3			
Schulen für Lernbehinderte	2 757	238	8,6		154	7			61	9	2	5						
Geistigbehinderte	693	35	5,1	1	14	2			12	5					1			
Sonstige Behinderungsarten	779	29	3,7		12		1	1	7	3	4		1					
Insgesamt	4 229	302	7,1	1	180	9	1	1	80	17	6	5	1		1			
Dagegen 1982/83	4 647	307	6,6		196	8	2	1	65	18	4	7	5		1			
Realschulen 6-Klassig	11 460	259	2,3	3	146	9	2	2	34	45	4	8	15		1			
Realschulen 4-Klassig	5 356	96	1,8		41	6	2	1	17	19	2	7	1					
Insgesamt	16 816	355	2,1	3	187	15	4	3	51	64	6	15	6		1			
Dagegen 1982/83	18 165	363	2,0	2	209	20	2	2	36	69	8	7	6		2			
Gesamtschulen	2 076	125	6,0		69	1		2	15	14			1		23			
Dagegen 1982/83	2 096	106	5,1		68	2		1	15	15	1	2	2					
Freie Waldorfschulen	574	13	2,3		3						1	8	1					
Dagegen 1982/83	494	10	2,0		3					1		5	1					
Gymnasien ¹⁾	29 304	496	1,7	12	114	22	1	6	35	236	10	42	16		2			
Dagegen 1982/83	30 894	490	1,6	7	111	19	1	10	34	250	9	31	15		3			
ALLGEMEINBILDENDE SCHULEN 1983/84																		
INSGESAMT	120 654	6240	5,2	70	2804	167	49	33	1839	710	90	362	87	1	28			
Dagegen 1982/83	127 854	6299	4,9	54	2986	174	47	42	1753	720	100	318	89	7	9			

1) Einschul-, Abendgymnasien und Saarland-Kollas.

GRUND- UND HAUPTSCHULEN

Zahl der Schulen, Schüler und Klassen der Grund- und Hauptschulen nach Schulaufsichtsbezirken und Klassenfrequenzen im Schuljahr 1903/04

Schulaufsichts- bezirk	Zahl der Schulen	Klassenstufe						INSGESAMT			+ oder - Schüler 1903/04 zu 1902/03
		1 - 4			5 - 9			1 - 9			
		Schüler	Klassen	Schüler je Klasse	Schüler	Klassen	Schüler je Klasse	Schüler	Klassen	Schüler je Klasse	
Saarbrücken Stadt	20	2940	133	22,1	1710	78	21,9	4650	211	22,0	-196
Saarbrücken Stadt	24	2756	134	20,6	2006	94	21,3	4762	228	20,9	-309
Saarbrücken Stadtverband	20	3214	148	21,7	2639	118	22,4	5853	266	22,0	-347
Saarbrücken Stadtverband	25	2708	133	20,4	2411	110	21,9	5119	243	21,1	-261
Saarlouis	27	2683	125	21,5	2370	110	21,5	5053	235	21,5	-281
Saarlouis	18	2315	109	21,2	1689	80	21,1	4004	189	21,2	-176
Saarlouis	23	2619	120	21,8	2308	105	22,0	4927	225	21,9	-237
Merzig	18	1856	86	21,6	1636	76	21,5	3492	162	21,6	-262
Merzig	23	2126	98	21,7	2012	82	24,5	4138	180	23,0	-192
St. Wendel	17	1871	82	22,8	1676	69	24,3	3547	151	23,5	-181
St. Wendel	16	1692	80	21,2	1620	70	23,1	3312	150	22,1	-161
Neunkirchen	23	2103	127	21,3	2465	109	22,6	5168	236	21,9	-379
Neunkirchen	18	2327	107	21,7	2093	103	20,3	4420	210	21,0	-291
Homburg	21	2359	111	21,3	1910	87	22,0	4269	198	21,6	-254
Homburg	31	2877	140	20,6	2064	94	22,0	4941	234	21,1	-376
INSGESAMT	333	37046	1733	21,4	30609	1385	22,1	67655	3118	21,7	-3903
Dagegen 1902/03	333	37863	1740	21,8	33695	1493	22,6	71558	3233	22,1	
+ oder - 1903/04 zu 1902/03	+0	-817	-7		-3086	-108		-3903	-115		

Schulaufsichts- bezirk	Zahl der Schulen	davon mit einer Zahl von Schülern																						
		unter 30	30 34	35	40	50	60	70	80	90	100	150	180	200	250	300	360	400	450	500	540	600	700	
Saarbrücken Stadt	3														1	1	1							
Saarbrücken Stadt	6											1			1	4								
Saarbrücken Stadtverband	4														2	1	1							
Saarbrücken Stadtverband	3															2			1					
Saarlouis	4	1											2				1							
Saarlouis	7													3	3			1						
Saarlouis	8													3	2		2	1						
Herzig	4												2	1				1						
Herzig	2														2									
St. Hendel	5															2		2		1				
St. Hendel	4													1	1			2						
Heunkirchen	3														2				1					
Heunkirchen	8													1	3		4							
Homburg	4												1	1	1		1		1					
Homburg	6											1		2	1	1	1	1						
INSGESAMT	71	1										2	5	16	25	10	8	3	1					

Schulaufsichts- bezirk	Zahl der Schulen	davon mit einer Zahl von Schülern																					
		unter 30	30 - 34	35 - 39	40 - 49	50 - 59	60 - 69	70 - 79	80 - 89	90 - 99	100 - 149	150 - 179	180 - 199	200 - 249	250 - 299	300 - 359	360 - 399	400 - 449	450 - 499	500 - 539	540 - 599	600 - 699	700 - 799
Saarbrücken Stadt	I						1	1		4	1	2	4	2	2	2	2				1		
Saarbrücken Stadt	II			1	1		1			2	2	3	3	4	4								
Saarbrücken Stadtverband	I			1				2		1	6	2	2	3	1	3							
Saarbrücken Stadtverband	II				1		3	4		3	2	2	2	3	5	2	1	1					
Saarlouis	I	1			1		2	1	1	1	3	2	2	2	3	2	2	2	1	1			
Saarlouis	II					1		3		3	3	2		3	4			2					
Saarlouis	III			1	1		1	1		1					2	2	1	1					
Merzig	I					1	1	1		2	1	2	1	3	1	2	1	1					
Merzig	II				1	2	1	1	3	2	6			1	1	3		1			2		
St. Wendel	I							1	4	2	3				3			2		1			
St. Wendel	II							1		1	2	2		1	2	1		3					
Neunkirchen	I	1		1								1	3	3	4	1	1	1	1				
Neunkirchen	II							2		2			1	1	3	4	4	1	1				
Hoeburg	I				1		4	4	1	2	2	1	1	1	3	3	4		1	1			
Hoeburg	II	1	1	1		2	2	2	1	5	6	2	1	1	2	2	2	1	2	2			
INSGESAMT		2	1	5	6	9	16	19	18	16	45	18	20	44	35	42	16	12	5	1	3		

Saarland INSGESAMT (Schulaufsichtsbezirk)		Klassen mit Schüler																														Klassen Insgesamt	
		un- ter 10	10	11	12	13	14	15	16	17	18	19	20	21	22	23	24	25	26	27	28	29	30	31	32	33	34	35	36	- 40			
Saarbrücken Stadt	I	1				2	1	6	9	7	7	18	18	25	75	18	26	10	12	14	80	12	11	4	5	8	40	3	2	1		211	
Saarbrücken Stadt	II		1	1	1	2	4	6	14	11	19	26	24	25	105	22	12	20	12	10	76	10	10	4	3		27	3	2		1	228	
Saarbrücken Stadtverband	I						3	3	6	10	18	18	24	33	103	26	25	14	21	17	103	13	12	9	11	5	50	1	1	1		266	
Saarbrücken Stadtverband	II					1	5	10	16	8	16	19	24	29	96	28	26	20	13	18	103	9	4	3	4	3	23	2	1			243	
Saarlouis	I	3	2	4			1	3	10	4	12	14	20	30	80	31	23	17	14	13	98	16	14	4	5	3	42	2				235	
Saarlouis	II		1	1	1	3	4	6	16	9	7	31	10	13	70	22	12	15	9	11	69	11	6	6	4	1	28	4		1	1	189	
Saarlouis	III							4	4	10	9	22	25	26	92	25	14	25	9	17	90	9	6	5	5	7	32	2	4	1		225	
Herzig	I					1	4	3	8	7	9	16	13	18	63	15	14	18	8	10	65	5	8	4	3	1	21	2		1	1	162	
Herzig	II					2	1	2	5	5	10	9	10	21	55	7	5	15	21	21	69	14	12	13	4	2	45	5	1			180	
St. Wendel	I	1	1					1	2	6	3	9	9	8	35	12	16	16	10	9	63	10	7	7	7	11	42	3	2		1	151	
St. Wendel	II		2			1	2	2	7	11	6	14	8	11	50	12	12	11	11	10	56	8	9	7	6	4	34	3				150	
Neunkirchen	I	1		1	1	1	3	2	8	4	14	17	19	23	77	18	22	36	24	18	118	10	12	2	2	2	28	2	3			236	
Neunkirchen	II		1				4	8	13	13	18	19	16	27	93	15	16	15	9	16	71	10	13	4	1	3	31	1	1			210	
Hörsburg	I	1	1	1	2	3	3	6	5	14	18	25	17	17	79	23	18	14	12	9	77	9	7	8	8	4	36					198	
Hörsburg	II			3	2	3	7	15	8	22	29	23	18	100	119	19	19	19	10	10	77	12	12	7	2	6	39	1	1		1	234	
INSGESAMT		5	5	10	8	15	38	63	133	118	181	275	268	324	1173	293	261	265	195	203	1011	158	143	87	70	60	518	34	18	7	5	2	3 118
D a g e g e n : Schuljahr 1992/93		3	4	3	6	14	24	55	106	90	115	258	267	298	1088	281	313	257	250	1334	166	160	124	80	63	533	36	16	9	3	4	3 233	

Schulaufsichts- bezirk	Klassenstufe												Insgesamt 1 - 9
	1	2	3	4	1 - 4 zusammen	5	6	7	8	9	5 - 9 zusammen		
I Saarbrücken Stadt	23,9	20,9	21,6	22,0	22,1	21,8	20,3	21,9	22,7	20,5	21,9	22,0	
II Saarbrücken Stadt	22,5	19,8	22,4	21,1	20,6	22,2	20,7	23,5	21,1	19,8	21,3	20,9	
I Saarbrücken Stadtverband	23,5	19,9	21,4	22,4	21,7	23,0	22,0	23,5	22,5	21,2	22,4	22,0	
II Saarbrücken Stadtverband	21,8	19,9	19,8	20,0	20,4	23,2	22,1	23,3	21,1	20,4	21,9	21,1	
I Saarlouis	22,4	20,6	22,9	20,2	21,5	22,9	20,7	22,1	21,0	21,4	21,5	21,5	
II Saarlouis	22,0	21,5	19,6	22,0	21,2	24,3	18,2	21,1	23,5	19,7	21,1	21,2	
III Saarlouis	22,7	21,0	22,1	21,5	21,8	23,8	22,9	21,0	21,2	21,3	22,0	22,0	
I Merzig	21,4	22,1	22,5	20,5	21,6	21,6	21,3	22,7	21,3	21,0	21,5	21,6	
II Merzig	23,8	21,2	22,2	20,0	21,7	25,5	21,3	21,2	24,0	21,7	21,5	23,0	
I St. Wendel	24,0	21,0	22,2	21,3	22,8	26,5	23,6	22,9	23,4	25,0	24,3	23,5	
II St. Wendel	20,8	21,3	22,2	20,3	21,2	24,8	23,3	22,5	24,1	21,4	23,1	22,1	
I Neunkirchen	22,8	20,5	21,7	20,1	21,3	24,9	21,5	22,4	23,0	21,8	22,6	21,9	
II Neunkirchen	22,9	21,8	21,2	21,2	21,7	20,7	20,8	19,6	20,0	20,5	20,3	21,0	
I Hösburg	22,6	20,6	21,6	20,2	21,3	23,9	20,0	23,2	21,3	21,0	23,0	21,6	
II Hösburg	21,7	20,7	20,1	19,8	20,6	24,3	20,8	21,0	21,8	22,0	22,0	21,1	
					</								

Klassen der Grund- und Hauptschulen nach Klassen - Frequenz - Gruppen ab Schuljahr 1971/72

Schuljahr	Klassen	davon mit einer Schülerzahl							
		bis 20	21 - 25	26 - 30	31 - 35	36 - 40	41 - 45	46 - 50	51 - 55
A. Absolute Zahlen									
1971/72	4 111	29	475	1 105	1 420	846	218	15	3
1972/73	4 110	26	538	1 290	1 412	701	133	8	2
1973/74	4 122	66	631	1 498	1 355	525	47	-	-
1974/75	4 077	111	740	1 646	1 182	373	25	-	-
1975/76	4 024	114	792	1 671	1 135	292	20	-	-
1976/77	3 926	126	813	1 718	1 015	245	9	-	-
1977/78	3 856	221	1017	1 684	823	111	-	-	-
1978/79	3 739	366	1279	1 416	627	51	-	-	-
1979/80	3 597	571	1431	1 246	335	14	-	-	-
1980/81	3 458	768	1480	1 013	190	7	-	-	-
1981/82	3 343	982	1491	757	112	1	-	-	-
1982/83	3 233	1197	1375	593	68	-	-	-	-
1983/84	3 118	1317	1217	518	66	-	-	-	-
B. in %									
1971/72	100	0,7	11,5	26,9	34,5	20,6	5,3	0,4	0,1
1972/73	100	0,6	13,1	31,4	34,4	17,0	3,2	0,2	0,1
1973/74	100	1,6	15,3	36,4	32,9	12,7	1,1	-	-
1974/75	100	2,7	18,2	40,4	29,0	9,1	0,6	-	-
1975/76	100	2,8	19,7	41,5	28,2	7,3	0,5	-	-
1976/77	100	3,2	20,8	43,8	25,8	6,2	0,2	-	-
1977/78	100	5,7	26,4	43,7	21,3	2,9	-	-	-
1978/79	100	9,8	34,2	37,9	16,8	1,4	-	-	-
1979/80	100	15,9	39,8	34,6	9,3	0,4	-	-	-
1980/81	100	22,2	42,8	29,3	5,5	0,2	-	-	-
1981/82	100	29,4	44,6	22,6	3,4	0,0	-	-	-
1982/83	100	37,0	42,5	18,4	2,1	-	-	-	-
1983/84	100	42,2	39,0	16,6	2,1	-	-	-	-

S c h u l e		K l a s s e n s t u f e 1 - 4										K l a s s e n s t u f e 5 - 9										I n s g e s a m t									
		1		2		3		4		1 - 4 z u s a m m e n		5		6		7		8		9						5 - 9 z u s a m m e n					
		Sch.		Sch.		Sch.		Sch.		Schüler		Sch.		Sch.		Sch.		Sch.		Sch.						Schüler		Schüler			
		Kl.		Kl.		Kl.		Kl.		z u s .	w e i b l .	Kl.	z u s .	Kl.	z u s .	Kl.	z u s .	Kl.	z u s .	Kl.	z u s .					Kl.	z u s .	Kl.	z u s .	Kl.	z u s .
I	789	33	712	34	714	33	715	33	2940	1449	133	221	327	15	345	17	349	17	340	15	349	17	1710	754	78	219	4650	2203	211	220	
II	696	31	713	36	695	31	652	36	2756	1345	134	206	377	17	372	18	399	17	443	21	445	21	2006	944	94	213	4762	2289	228	209	
I	847	36	814	41	748	35	805	36	3214	1565	148	217	482	21	550	25	518	22	572	23	572	27	2639	1217	118	224	5853	2782	266	220	
II	697	32	658	33	693	35	660	33	2708	1300	133	204	417	18	531	24	466	20	486	23	511	25	2411	1149	110	219	5119	2449	243	211	
I	693	31	701	34	664	29	625	31	2683	1302	125	215	458	20	475	23	419	19	484	23	534	25	2370	1107	110	215	5053	2409	235	215	
II	595	27	601	28	569	29	550	25	2315	1088	109	212	340	14	328	18	337	16	329	14	355	18	1689	823	80	211	4004	1911	189	212	
III	705	31	630	30	618	28	666	31	2619	1261	120	218	475	20	457	20	449	20	446	21	511	24	2308	1107	105	220	4927	2368	225	219	
I	428	20	464	21	472	21	492	24	1856	918	86	216	302	14	319	15	318	14	340	16	357	17	1636	746	76	215	3497	1664	162	216	
II	524	22	530	25	533	24	539	27	2126	1045	98	217	408	16	438	16	387	16	384	16	395	16	2012	964	82	215	4138	2009	180	230	
I	480	20	456	19	466	21	469	22	1871	903	82	228	314	13	354	15	275	12	328	14	375	15	1676	741	69	213	3547	1644	151	235	
II	416	20	404	19	416	21	406	20	1672	812	80	212	323	13	303	13	293	13	338	14	363	17	1620	779	70	231	3312	1591	150	221	
I	708	31	657	32	674	31	664	33	2703	1350	127	213	448	18	494	23	448	20	552	24	523	24	2465	1159	109	226	5168	2489	236	219	
II	595	26	588	27	551	26	593	28	2327	1122	107	217	393	19	457	22	391	20	421	21	431	21	2093	986	103	203	4410	2108	210	210	
I	633	28	576	28	604	28	516	27	2359	1130	111	213	335	14	360	18	374	17	401	18	420	20	1910	887	87	220	4289	2017	198	216	
II	717	33	744	36	722	36	694	35	2877	1393	140	206	438	18	415	20	357	17	436	20	418	19	2064	947	94	220	4941	2340	234	211	
I N S G E S A M T		9523	421	9248	443	9189	428	9086	441	37046	17983	1733	214	5867	150	6198	289	5770	257	6245	283	6529	306	30609	14290	1385	221	67655	32273	3118	217
D a g e n : Schuljahr 1902/03		9656	425	9400	443	9180	423	9027	450	37863	18498	1740	218	6002	294	6646	302	6577	281	6941	305	6559	311	33635	15808	1493	226	71558	34306	3233	221

GRUND- UND HAUPTSCHULEN NACH SCHULAUFSTIEFSZIRKEN, BESCHÄFTIGUNGSVERHÄLTNIS DER LEHRER UND RAUMSITUATION IM SCHULJAHR 1983/84

Schulaufsichtsbezirk :	hauptamtliche und hauptberufliche Lehrer										Der Schule stehen zur Verfügung																			
	Vollzeitlehrer					Teilzeitlehrer					Insgesamt		Lehrer mit befristetem Dienstvertrag		stundenweise be- schäftigte Lehrkräfte (nebenamtlich und nebenberuflich)				Vollzeitlehrerfälle		Funktionsräume für				Turn- hallen					
	an einer Schule		an mehreren Schulen			zus.		Std.		Std.		zus.		Std.		Std.		zus.		Std.		KR	MZR GR	natur- wiss. Unterricht		Haus- wirtsch. Werken	Film - Zeichnen	Gymn- Räume		
	zus.	Std.	zus.	Std.	Std.	zus.	Std.	Std.	zus.	Std.	Std.	zus.	Std.	Std.	zus.	Std.	Std.	zus.	Std.											
SAARLAND INSGESAMT	200	5127	3	94	75	1325	278	6546	4	60	22	73	2554	182	244	17	15	33	33	9	14									
Saarbrücken Stadt I	233	5976	5	145	43	755	281	6876	7	98	23	86	2717	175	287	21	16	48	35	4	19									
• II	264	6943	1	28	74	1270	339	8241	5	70	31	117	3170	185	326	11	14	41	26	5	26									
Saarbrücken Stadtverband I	228	5879	2	64	78	1343	308	7286	4	84	27	102	2849	180	279	11	13	40	33	5	21									
• II	242	6200	8	211	55	926	305	7337	1	14	36	131	2878	176	275	21	18	40	26	7	23									
Saarlouis I	186	4831	2	56	49	936	237	5823	5	83	19	81	2273	176	222	11	13	36	17	2	22									
Saarlouis II	246	6296	1	24	59	991	306	7311	2	28	19	64	2855	173	263	15	15	41	17	7	18									
Saarlouis III	163	4277	3	84	31	559	197	4920			20	82	1889	185	181	12	12	26	22	3	14									
Herzig I	194	5049	8	210	18	315	220	5574			13	43	2143	193	206	11	9	20	12	5	13									
Herzig II	175	4496	6	161	21	377	202	5034			10	44	1958	181	194	9	11	34	13	1	16									
St. Wendel I	165	4288	3	82	39	671	207	5041	1	14	13	53	1943	171	158	7	13	28	17	5	13									
St. Wendel II	257	6540	7	190	59	999	323	7729	7	89	19	71	3052	169	272	18	27	52	29	7	18									
Neunkirchen I	218	5601	5	117	52	877	275	6595	4	70	26	96	2594	170	240	17	13	37	22	4	21									
Neunkirchen II	204	5345	2	56	31	570	237	5971	1	14	26	93	2302	185	208	10	13	26	20	4	15									
Homburg I	219	5692	9	251	57	1011	285	6954	4	98	49	231	2753	179	274	34	18	37	27	3	29									
Homburg II																														
Insgesamt	3194	82540	65	1773	741	12925	4000	97238	45	722	353	1367	37935	178	3629	225	220	539	349	71	282									
Dagegen: Schuljahr 1982/83	3281	84611	83	2233	697	12164	4061	99008	106	1564	342	1352	38993	184	3678	220	226	547	340	73	279									

[illegible]

Schulaufsichtsbezirk : SAARBRÜCKEN STADT I S c h u l e	hauptamtliche und hauptberufliche Lehrer				Lehrer mit befristetem Dienstvertrag				stundenweise be- schäftigte Lehrkräfte (nebenamtlich und nebenberuflich)		Vollzeitlehrkräfte		Der Schule stehen zur Verfügung										
	Vollzeitlehrer				Teilzeitlehrer				Insgesamt		Lehrer mit befristetem Dienstvertrag		Insgesamt		Schüler je Lehrer		KR	MZR GR	Funktionsräume für			Gymn.- Räume	Turn- hallen
	an einer Schule		an mehreren Schulen		zus.		Std.		zus.		Std.		zus.		Std.				natur- wiss. Unterricht	Haus- wirt- Werken	Film - Zeichnen		
	zus.	Std.	zus.	Std.	zus.	Std.	zus.	Std.	zus.	Std.	zus.	Std.	zus.	Std.									
GS Sbr.-Bruchwiese	10	260			4	77	14	337			3	7	130	235	13	2			2		1	1	
GS Sbr.-Eschberg	7	171			6	96	13	267			1	2	105	224	10	3	1	2	2		1	1	
GS Sbr.-Ab. Hoesburg	3	79			1	20	4	99			1	3	38	267	4				1				
GS Sbr.-Jägersfreude	2	54			2	48	4	102					37	161	6							1	
GS Sbr.-Kirchberg	7	181	1	24	2	34	10	239			1	2	91	199	9				2			1	
GS Sbr.-Rastbachtal	4	96			6	140	10	236	1	14	1	3	96	211	10						1	1	
GS Sbr.-Rastpfuhl	5	123			9	155	14	278	1	24	1	5	116	244	14	2			2		1	1	
GS Sbr.-Rotenberg	5	126	1	24	3	56	9	206					79	162	10				1		1	1	
GS Sbr.-Rothütte	4	103	-	4			4	107			1	5	43	174	6			1				1	
GS Sbr.-Wallenbaum	7	183			1	24	8	207			1	2	79	167	8				2				
GS Sbr.-Dudweiler	14	347			6	105	20	452	1	14			183	209	22				1		1	1	
GS Sbr.-Dudweiler/Herrnsöhr	7	179			1	18	8	147	1	8			79	166	10		1	1	6			1	
GS Sbr.-Scheidt	6	158			2	37	8	195			2	9	76	207	8	2		1	1	1		1	
GHS Sbr.-Distschula	15	387			4	68	19	455					174	161	19	1	2	4	1			1	
GHS Sbr.-Rodenhof	16	393			6	97	22	490			2	6	197	174	16	3	2	5	2		2		
GHS Sbr.-Dudweiler	17	452	1	14	3	53	21	519			3	7	196	195	18	1	1	1	1			1	
HS Sbr.-Kirchberg	14	360	-	14	4	56	18	430			4	2	168	143	10	1	2	4	2				
HS Sbr.-Rastpfuhl	14	334			5	82	19	416			5	1	171	132	13		1	5	3	1	1	1	
HS Sbr.-Rotenberg	12	317	-	14	3	42	15	373			3		140	135	10	1	1	2	3				
HS Sbr.-Dudweiler	31	824			7	117	38	941			2	10	355	155	28	1	4	6	1			1	
Insgesamt	200	5127	3	94	75	1325	278	6546	4	60	22	73	2554	162	244	17	15	33	33		9	14	
Dagapan: Schuljahr 1982/83	217	5479	-	12	60	1095	277	6586	12	182	23	85	2661	182	252	15	15	35	30		7	14	

Saarbrücken, Stadt II (Schulaufsichtsbezirk)		Klassenstufe 1 - 4										Klassenstufe 5 - 9										Insgesamt															
Schule		1		2		3		4		1 - 4 zusammen		5		6		7		8		9		5 - 9 zusammen		Schüler		Schüler		Kl.		Schüler		Kl.		Insgesamt			
Sch.	Kl.	Sch.	Kl.	Sch.	Kl.	Sch.	Kl.	Sch.	Kl.	Sch.	Kl.	Sch.	Kl.	Sch.	Kl.	Sch.	Kl.	Sch.	Kl.	Sch.	Kl.	Sch.	Kl.	Sch.	Kl.	Sch.	Kl.	Sch.	Kl.	Sch.	Kl.	Sch.	Kl.	Sch.	Kl.		
GS Sbr. - St. Arnual	51	2	60	3	48	2	48	2	48	2	207	110	9	230																							
GS Sbr. - Deutschherrn	51	2	41	2	55	2	33	2	33	2	180	85	8	225																							
GS Sbr. - Füllingarten	35	2	31	2	41	2	41	2	41	2	148	71	8	185																							
GS Sbr. - Helzer Str.	34	2	38	2	44	2	34	2	34	2	150	80	8	188																							
GS Sbr. - Im-Ordensgut	42	2	37	2	32	2	40	2	40	2	151	86	8	189																							
GS Sbr. - Schafbrücke	17	1	27	1	19	1	19	1	19	1	82	37	4	205																							
GS Sbr. - Meyersberg	79	3	68	3	63	3	65	3	65	3	275	124	12	229																							
GS Sbr. - Altenkessel	40	2	36	2	37	2	36	2	36	2	149	73	8	186																							
GS Sbr. - Altenkessel - Rockersh.	9	X	17	1	6	X	11	1	11	1	43	22	2	215																							
GS Sbr. - Brebach - Fechingen	17	1	21	1	19	1	11	1	11	1	68	40	4	170																							
GS Sbr. - Büdingen	25	1	31	2	28	1	37	2	37	2	121	57	6	202																							
GS Sbr. - Eschringen	6	X	15	1	13	X	4	1	4	1	38	14	2	190																							
GS Sbr. - Gersweiler - Ottenh.	47	2	53	2	46	2	55	3	55	3	201	105	9	223																							
GHS Sbr. - Hohe Nacht	50	2	49	2	53	2	38	2	38	2	170	82	8	238																							
GHS Sbr. - Bischmaisheim	24	1	29	2	37	2	28	2	28	2	118	52	7	169																							

Schulaufsichtsbezirk : SAARBRÜCKEN STADT II S c h u l e	hauptamtliche und Vollzeitlehrer					Lehrer mit befristetem Dienstvertrag					stundenweise be- schäftigte Lehrkräfte (nebenamtlich und nebenberuflich)		Vollzeitlehrerfälle		Der Schule stehen zur Verfügung						
	an einer Schule		an mehreren Schulen		Teilzeitlehrer		Insgesamt		Lehrer mit befristetem Dienstvertrag		Lehrkräfte		KR	MZR GR	Funktionsräume für		Gymn.- Räume	Turn- hallen			
	zus.	Std.	zus.	Std.	zus.	Std.	zus.	Std.	zus.	Std.	zus.	Std.			natur- wiss. Unterricht	Haus- wirt- Werken			Film - Zeichnen		
	an einer Schule	an mehreren Schulen	Teilzeitlehrer	Insgesamt	Lehrer mit befristetem Dienstvertrag	Lehrkräfte	Lehrkräfte	Lehrkräfte	Lehrkräfte	Lehrkräfte	Lehrkräfte	Lehrkräfte	Lehrkräfte	Lehrkräfte			Lehrkräfte	Lehrkräfte		Lehrkräfte	Lehrkräfte
	an einer Schule	an mehreren Schulen	Teilzeitlehrer	Insgesamt	Lehrer mit befristetem Dienstvertrag	Lehrkräfte	Lehrkräfte	Lehrkräfte	Lehrkräfte	Lehrkräfte	Lehrkräfte	Lehrkräfte	Lehrkräfte	Lehrkräfte	Lehrkräfte	Lehrkräfte	Lehrkräfte	Lehrkräfte	Lehrkräfte		
GS Str.-St. Arnual	7	176			3	58	10	234			1	3		1							
GS Str.-Deutschborn	7	177	1	10	2	28	10	215			1	3		1							
GS Str.-Füllengarten	9	233	-	6	2	38	11	277			1	8		1							
GS Str.-Hetzler Straße	11	296			2	38	13	334	1	14	1	4		1							
GS Str.-Am Ordensgut	8	210			1	24	9	234			1	6		1							
GS Str.-Schafbrücke	3	80	-	4	1	20	4	104			1	1		1							
GS Str.-Meyersberg	8	206	2	58	3	55	13	319			2	6		1							
GS Str.-Altenkessel	7	187			1	14	8	201						1							
GS Str.-Altenkessel/Rockerhausen	2	48			1	14	3	62						1							
GS Str.-Brebach/Fechingen	4	106					4	106						1							
GS Str.-Bübingen	5	135			1	20	6	155			2	7		1							
GS Str.-Eschringen	2	50			1	20	3	70			2	5		1							
GS Str.-Garsweiler/Ott.	8	204			3	40	11	244						1							
GHS Str.-Hohe Nacht	10	253	1	23	6	137	17	413			2	6		1							
GHS Str.-Bilschstein	10	262	1	21	3	53	14	336	1	14				1							
GHS Str.-Brebach	19	481			1	14	20	495	1	14				1							
GHS Str.-Ensheim	12	317			3	42	15	359			1	7		1							
GHS Str.-Büdingen	17	440			1	15	18	455			1	6		1							
GHS Str.-Klarenthal	16	421			4	69	20	490	1	14				1							
HS Str.-Deilengarten	14	303	-	14	1	14	15	331	2	28	2	6		1							
HS Str.-Hackenberg	13	314			2	28	15	342	1	14	1	6		1							
HS Str.-Hayersberg	15	390	-	9			15	399			1	4		1							
HS Str.-Altenkessel	16	420			1	14	17	434			2	4		1							
HS Str.-Garsweiler	10	267					10	267						1							
Insgesamt:	233	5976	5	145	43	755	281	6876	7	98	23	86	2717	175	287	21	16	48	35	4	19
Dagegen Schuljahr 1982/83	231	5979	3	84	51	860	285	6923	19	260	25	89	2772	183	304	21	17	47	35	5	20

Schulaufsichtsbezirk : SAARBRÜCKEN STADTVERBAND I S c h u l e	Vollzeitlehrer				hauptsächlich und hauptberufliche Lehrer				Insgesamt				Lehrer mit befristetem Dienstvertrag		stundenweise beschäftigte Lehrkräfte (nebenamtlich und nebenberuflich)		Vollzeitlehrerfälle		Der Schule stehen zur Verfügung				
	an einer Schule		an mehreren Schulen		Teilzeitlehrer		Insgesamt		Lehrer mit befristetem Dienstvertrag		stundenweise beschäftigte Lehrkräfte (nebenamtlich und nebenberuflich)		Schüler je Lehrer		KR	MZR GR	natur. wiss. Unterricht	Hauswirtsch. Werken	Film-Zeichnen	Gymn.-Räume	Turnhallen		
	zus.	Std.	zus.	Std.	zus.	Std.	zus.	Std.	zus.	Std.	zus.	Std.	Insgesamt	Schüler je Lehrer									
	S c h u l e	7	187			1	14	8	201			2	6	77	195	9	2						
GS Großr.-Dorf i. W.	6	152					6	152			1	4	61	177	8								
GS Karlshorn	8	208			2	35	10	243					95	223	12	1							
GS Püttlingen I	3	80			2	35	5	115					43	188	5								
GS Püttlingen II	3	76			2	32	5	108					41	254	5								
GS Püttlingen III	8	215			1	20	9	235			2	6	89	255	12								
GS Püttlingen-Köllerbach	5	131			1	20	6	151					59	209	8								
GS Rietzberg	6	161			1	14	7	175			1	4	66	212	8								
GS Rietzberg-Hiltschbach	4	105			2	44	6	149					56	207	9								
GS Pflugscheid	4	107					4	107							4								
GS Walpershofen	9	229	1	14	3	55	13	298			2	12	119	198	12	1							
GS Völklingen-Bergstraße	9	233					9	233							10	1							
GS Fenne	7	180			3	52	10	232			2	6	91	206	12								
GS Haydnstraße	2	54					2	54			1	14	26	142	10								
GS H.-Röchl.-H.	9	237			2	28	11	265			1	4	106	165	10	2							
GS Luisenthal	6	158	-		14	35	8	207			1	3	79	163	8								
GS Wehrden	3	82			1	20	4	102			1	1	38	255	12								
GS Lauterbach	10	249			5	86	15	335							16	1							
GS Ludweiler	12	312			3	52	15	364			1	14	146	185	20								
BHS Großrosseln	10	256			6	116	16	372			1	6	144	195	14								
BHS Völklingen-Geislauren	19	503			2	32	21	535					201	182	18								
BHS Heidsieck	13	343			9	145	22	488			1	6	184	184	15								
BHS Wehrden	13	341			1	14	14	355			2	10	139	173	12								
BHS Großrosseln-Emersweiler	21	562			2	40	23	602					224	170	18								
HS Püttlingen	12	316			3	34	15	350			1	14	139	155	10								
HS Köllerbach	13	355			2	43	15	398					147	156	11								
HS Rietzberg	10	261			8	119	18	380			1	6	145	154	10								
HS Völklingen-Fürstenhausen	17	460			8	151	25	611					224	162	16								
HS Hühlgewann	15	390			2	34	17	424			1	14	170	146	12								
HS Ludweiler																							
Insgesamt:	264	6943	1	28	74	1270	339	8241	5	70	31	117	3170	185	326	11	14						
Dagegen: Schuljahr 1982/83	273	7128	7	156	62	1059	342	8343	17	238	26	105	3287	189	321	11	16						

Schulaufsichtsbezirk : SAMBROCKEN STADTVERBAND II	hauptsächlich und hauptberufliche Lehrer										Der Schule stehen zur Verfügung														
	Vollzeitlehrer				Teilzeitlehrer			Insgesamt			Lehrer mit befristetem Dienstvertrag		stundenweise beschäftigte Lehrkräfte (nebenamtlich und nebenberuflich)		Vollzeitlehrerfälle		KR	MZR GR	Funktionsräume für			Gymn.-Räume	Turnhallen		
	an einer Schule		an mehreren Schulen		Insgesamt		Lehrer mit befristetem Dienstvertrag		stundenweise beschäftigte Lehrkräfte (nebenamtlich und nebenberuflich)		Insgesamt	Schüler je Lehrer	natur-wiss. Unterricht	Haus-wirt. Werken	Film-Zeichnen										
	zus.	Std.	zus.	Std.	zus.	Std.	zus.	Std.	zus.	Std.						zus.	Std.	zus.	Std.	zus.	Std.	Unterricht	Hausschulwerk	Zeichnen	
Schule																									
GS Friedrichsthal	9	230	-	8	3	70	12	308																3	1
GS Heusweiler	7	179			6	110	13	289																	1
GS -Elweiler	2	53			3	42	5	95																	1
GS -Kutzhof	4	110					4	110																	1
GS -Salbach	3	78			1	20	4	98																	1
GS -Hahlschied	3	82					3	82																	1
GS Kleinbittersdorf-Auerscher	4	108					4	108																	1
GS -Bliesransbach	3	80			1	20	4	100																	1
GS -Rilch-Hanv.	2	54			3	54	5	108																	1
GS -Sittersbach	3	80			1	14	4	94																	1
GS Querschied	10	237			6	97	16	334																	1
GS -Fischbach	6	127			2	39	8	166	1	28															1
GS -Göttelborn	7	163					7	163																	1
GS Sulzbach I	6	152	2	46	3	62	11	260																	1
GS Sulzbach II	7	184	-	5	1	13	8	202																	1
GS Sulzbach III	6	159	-	5	3	47	9	211																	1
GS Sulzbach IV	5	123			3	60	8	183																	1
GHS Friedr.-Bildstock	17	440			4	68	21	508																	1
GHS Heusweiler-Holz	16	425			7	126	23	551																	1
GHS Kleinbittersdorf	18	430			13	201	31	631																	1
HS Friedrichsthal	17	456			1	20	18	476																	1
HS Heusweiler	22	593			4	63	26	656																	1
HS Querschied	20	528			5	93	25	621																	1
HS Sulzbach I	15	406			6	96	21	502																	1
HS Sulzbach II	16	402			2	28	18	430																	1
Insgesamt:	228	5879	2	64	78	1343	308	7286	4	84	27	102	2849	180	279	11	13	40	33						21
Dagegen Schuljahr 1982/83	232	6023	2	69	79	1383	313	7475	7	98	28	105	2911	185	275	14	14	36	30						20

Schule (Schullaufstufungsbezirk)	Klassenstufe 1 - 4										Klassenstufe 5 - 9										insgesamt													
	1		2		3		4		1 - 4 zusammen		5		6		7		8		9		5 - 9 zusammen		Schüler	Schüler je Klasse	Kl. zus.	Kl. weibl.	Schüler	Schüler je Klasse	Kl. zus.	Kl. weibl.	insgesamt			
	Sch.	Kl.	Sch.	Kl.	Sch.	Kl.	Sch.	Kl.	Sch.	Kl.	Sch.	Kl.	Sch.	Kl.	Sch.	Kl.	Sch.	Kl.	Sch.	Kl.	Sch.	Kl.												
GS Lebach	47	2	68	3	56	2	47	2	218	96	9	24	2	10	1								218	96	9	24	2	10	1					218
GS Lebach - Aschbach	35	2	40	2	39	2	38	2	152	72	8	19											152	72	8	19							152	
GS Lebach - Dörsdorf	22	1	11	1	11	1	19	1	63	37	4	15											63	37	4	15							63	
GS Lebach - Eidenborn	7	X	10	1	14	X	10	1	41	22	2	20											41	22	2	20							41	
GS Lebach - Freisbach	17	1	19	1	25	1	18	1	79	40	4	19											79	40	4	19							79	
GS Lebach - Landsweiler	16	1	29	1	23	1	15	1	83	43	4	20											83	43	4	20							83	
GS Lebach - Steinbach	17	1	19	1	25	1	23	1	84	38	4	21											84	38	4	21							84	
GS Saarlouis - Neuamels	20	1	35	2	25	1	24	1	104	56	5	20											104	56	5	20							104	
GS Saarlouis - Frauulatern	72	3	57	2	61	3	57	3	247	116	11	22											247	116	11	22							247	
GS Saarlouis - Lisdorf	38	2	32	2	29	1	24	1	123	66	6	20											123	66	6	20							123	
GS Saarlouis - Neuforweiler	21	1	22	1	26	1	22	1	91	36	4	22											91	36	4	22							91	
GS Saarlouis - Roden I	90	4	88	4	69	3	59	3	306	158	14	21											306	158	14	21							306	
GS Saarlouis - Roden II	54	2	44	2	43	2	53	2	199	94	8	24											199	94	8	24							199	
GS Saarlouis - St. Ludwig	15	1	26	1	27	1	20	1	88	45	4	22											88	45	4	22							88	
GS Saarlouis - Vogelsang	49	2	56	2	36	2	41	2	182	86	8	22											182	86	8	22							182	
GS Saarlouis - Vogelsang	65	3	54	3	59	3	60	3	238	114	12	19											238	114	12	19							238	
GS Saarlouis - Roden I	18	1	10	1	20	1	17	1	65	35	4	16											65	35	4	16							65	
GS Saarlouis - Roden II	26	1	27	1	28	1	26	1	107	49	4	26											107	49	4	26							107	
GS Lebach (priv.)	5	X	6	1	4	X	3	1	18	10	2	9											18	10	2	9							18	
Flüchtlingsch. Lebach	28	1	20	1	21	1	29	1	98	42	4	24											98	42	4	24							98	
GS Saarlouis - Reischbach	31	1	23	1	23	1	20	1	97	47	4	24											97	47	4	24							97	
GS Saarlouis - Schwarzenholz																																		
HS Lebach																																		
HS Lebach - Thalexweiler																																		
HS Saarlouis - Binshof																																		
HS Saarlouis - Frauulatern																																		
HS Saarlouis - Vogelsang																																		
HS Saarlouis - Vogelsang																																		
HS Saarlouis - Vogelsang																																		
INS GESAMT	693	31	701	34	664	29	625	31	2683	1302	125	215	458	20	475	23	449	19	484	23	534	25	2370	1107	110	215	5053	2409	235	215				
D a g e n : Schuljahr 1982/83	720	31	678	31	627	29	737	34	2762	1366	125	221	538	22	483	24	507	22	548	25	496	24	2572	1198	117	220	5334	2564	242	220				

Schulaufsichtsbezirk : SAARLUND I S c h u l e	hauptamtliche und Vollzeitlehrer				hauptberufliche Lehrer				Lehrer mit befrist. tem Dienstvertrag				stundenweise be- schäftigte Lehrkräfte (nebenamtlich und nebenberuflich)		Vollzeitlehrerfälle		Der Schule stehen zur Verfügung					
	an einer Schule		an mehreren Schulen		Teilzeitlehrer		Insgesamt		Lehrer mit befrist. tem Dienstvertrag		stundenweise be- schäftigte Lehrkräfte (nebenamtlich und nebenberuflich)		Insgesamt	Schüler je Lehrer	KR	MZR GR	natur- wiss. Unterricht	Haus- wirt- Werken	Film - Zeichnen	Gymn.- Räume	Turn- hallen	
	zus.	Std.	zus.	Std.	zus.	Std.	zus.	Std.	zus.	Std.	zus.	Std.										
GS Lebach	9	231					9	231			1	6	9,2	237	10				1			1
GS - Aschbach	8	199					8	199			1	4	8,1	188	8				1			1
GS - Dörsdorf	3	82	-	3		1	14	99			1	3	3,7	170	4	1				1		
GS - Eidenborn	2	54				1	14	68			1	1	2,5	164	3					1		
GS - Gresbach	3	72	-	3		1	24	99			1	3	4,1	193	4					1		1
GS - Landweiler	5	133	-	10		1	20	163			1	6	6,3	165	7		1	1			1	1
GS - Steinbach	7	189	3	67		1	15	271			1	3	10,0	190	12	1	2	2				1
GS Saarl.-Baumrais	4	97				1	22	119			2	10	5,1	204	9							1
GS - Fraulautern	6	148			7	130	13	278			2	4	10,8	229	14	2			2	1	1	1
GS - Lisdorf	6	160			2	36	8	196	1	14	2	11	8,2	198	9	2	1	1			1	1
GS - Neuforweiler	3	78			2	28	5	106			1	3	4,1	222	5							1
GS - Roden	9	238			6	107	15	345			2	6	13,0	235	16	2	2	2				1
GS - Steinrausch	9	190			1	14	10	204			2	4	9,6	207	8				1			1
GS - St. Ludwig	4	104					4	104			2	4	4,1	215	4				1			1
GS - Vogelsang	5	119			4	81	9	200			2	4	8,0	228	10							1
GS Saarvellingen I	11	270	1	24			12	294			2	9	12,2	195	16			2	2	2	2	2
GS - II	3	76			1	20	4	96			1	4	3,9	167	5		1	1	1	2		
GHS Lebach (priv.)	17	463			2	28	19	491					18,0	208	14	2	1					
Flüchtlingschule Lebach	4	104			1	14	5	118			1	2	4,6	63	4							1
GHS Saarl.-Reisbach	11	291					11	291			1	12	11,4	177	10		1	2				1
GHS - Schwarzenholz	11	286			1	19	12	305			1	6	11,9	182	9	2	1	3	3			1
HS Lebach	15	389	3	74	6	108	24	571			1	4	21,6	140	15	1	1	6				
HS - Thalweiler	8	207	-	6	3	46	11	259			1	2	9,9	137	8	2	2	2	1			1
HS Saarl.-Binshof	20	521			4	47	24	568			3	12	22,1	144	20	5	1	2	2			2
HS Saarl.-Fraulautern	16	413			1	14	17	427					16,5	159	16	1	2	4				1
HS Saarl.-Vogelsang	23	586	1	20	6	98	30	704			1	2	27,3	141	20		2	7	1			1
HS Saarvellingen	20	500	-	4	2	27	22	531			2	6	21,3	139	15		3	7	4			1
Insgesamt:	242	6200	8	211	55	926	305	7337	1	14	36	131	287,8	176	275	21	18	40	26	7	23	
Dagegen: Schuljahr 1982/83	242	6332	14	390	48	790	304	7512	2	28	36	136	290,0	18,4	281	23	18	42	28	5	22	

Saarlouis II (Schulaufsichtsbezirk)		Klassenstufe 1 - 4										Klassenstufe 5 - 9										Insgesamt									
1		2		3		4		1 - 4 zusammen		5		6		7		8		9		5 - 9 zusammen		Insgesamt									
Sch.	Kl.	Sch.	Kl.	Sch.	Kl.	Sch.	Kl.	Schüler		Schüler je Klasse	Sch.	Kl.	Sch.	Kl.	Sch.	Kl.	Sch.	Kl.	Sch.	Kl.	Schüler		Schüler je Klasse								
								zus.	weibl.												zus.	weibl.									
GS Dillingen I	42	2	36	2	40	2	38	2	156	62	8	195											156	62	8	195					
GS Dillingen II	38	2	37	2	28	2	37	2	140	60	8	175											140	60	8	175					
GS Dillingen III	79	3	73	3	92	4	78	3	322	151	13	248											322	151	13	248					
GS Dillingen IV	35	2	36	2	36	2	29	1	136	74	7	194											136	74	7	194					
GS Nalbach - Körprich	25	1	39	2	34	2	28	1	126	64	6	240											126	64	6	240					
GS Nalbach - Piesbach	22	1	21	1	18	1	21	1	82	40	4	205											82	40	4	205					
GS Rehlingen - Fromersdorf	28	1	15	1	24	1	20	1	87	47	4	218											87	47	4	218					
GS Rehlingen - Gerlingen	18	1	21	1	20	1	25	1	84	38	4	210											84	38	4	210					
GS Schmelz	31	1	33	1	22	1	27	1	113	53	4	243											113	53	4	243					
GS Schmelz - Michelbach	19	X	11	1	12	1	10	1	52	22	3	123											52	22	3	123					
GHS Nalbach	36	2	51	2	46	2	47	2	180	84	8	225											180	84	8	225					
GHS Rehlingen	43	2	44	2	38	2	33	2	158	80	8	198											158	80	8	198					
GHS Rehlingen - Heimersdorf	27	1	31	1	26	1	27	1	111	54	4	228											111	54	4	228					
GHS Rehlingen - Stiersburg	43	2	39	2	35	2	39	2	156	62	8	195											156	62	8	195					
GHS Schmelz	36	2	36	2	27	1	28	1	127	62	6	212											127	62	6	212					
GHS Schmelz - Hüttersdorf	36	2	44	2	39	2	34	2	153	68	8	191											153	68	8	191					
GHS Schmelz - Linbach	37	2	34	1	32	2	29	1	132	67	6	220											132	67	6	220					
HS Dillingen																															
INSGESAMT		595	27	601	28	569	29	550	25	2315	1088	109	212	340	14	328	18	337	16	329	14	355	18	1689	823	80	2111	4004	1911	189	212
Dagegen: Schuljahr 1902/03		607	27	598	29	547	25	603	29	2355	1157	110	214	376	18	357	17	345	14	383	18	358	18	1825	883	85	2115	4180	2040	185	214

Schulaufsichtsbezirk : SAARLOUIS II S c h u l e	hauptamtliche und hauptberufliche Lehrer						Der Schule stehen zur Verfügung																
	Vollzeitlehrer			Teilzeitlehrer			Insgesamt			Lehrer mit befristetem Dienstvertrag			stundenweise be- schäftigte Lehrkräfte (nebenamtlich und nebenberuflich)			Vollzeitlehrerfälle		KR	MZR GR	Funktionsräume für			Turn- hallen
	an einer Schule		an mehreren Schulen	Vollzeitlehrer		Teilzeitlehrer	Insgesamt		Lehrer mit befristetem Dienstvertrag		stundenweise be- schäftigte Lehrkräfte (nebenamtlich und nebenberuflich)		Schüler je Lehrer	natur- wiss. Unterricht	Haus- wirt.- Werken	Film - Zeichnen	Gymn.- Räume						
	zus.	Std.		zus.	Std.		zus.	Std.	zus.	Std.	zus.	Std.								zus.	Std.		
GS Dillingen I	6	155	-	8	2	38	8	201			2	10	80	195	10		1			1	1		
GS Dillingen II	4	101			6	126	10	227			1	6	87	161	9	3	1	2		1	1		
GS Dillingen III	10	263			4	79	14	342					128	252	13		1	2		1	1		
GS Dillingen IV	3	75	1	20	4	80	8	175			1	4	67	203	15			1		1	1		
GS Nalbach-Körprich	6	163			1	14	7	177			1	4	66	191	8					1	1		
GS Nalbach-Piesbach	4	76					4	76	1	28			50	164	8		1	1	1	1	1		
GS Rehlingen-Freiersdorf	4	102					4	102			1	2	41	212	4					1	1		
GS Rehlingen-Griffangen	4	110					4	110			1	2	41	205	4	1				1	1		
GS Schmelz	6	154			3	63	9	217					83	205	8		1	2	1	1	1		
GS Schmelz-Michelbach	3	82					3	82			1	3	31	168	3					1	1		
GHS Nalbach	23	595	1	14	4	74	28	683	1	13			266	164	21		1	3	1	4	4		
GHS Rehlingen	14	362			3	53	17	415			2	6	161	176	16	1	1	4	1	1	1		
GHS Rehlingen-Hammersdorf	12	309			3	54	15	363	1	14	2	6	146	178	12		1	4	1	1	1		
GHS Rehlingen-Siersburg	16	408			6	97	22	505	1	14	2	8	203	163	16	3	1	4	1	2	2		
GHS Schmelz	15	400			6	120	21	520			1	4	194	183	16	1	2	5	2	1	1		
GHS Schmelz-Hüttersdorf	16	423			4	83	20	506			1	6	192	162	21	1	2	3			1		
GHS Schmelz-Limbach	16	429					16	429	1	14	1	2	166	165	17		1				1		
HS Dillingen	24	624	-	14	3	55	27	693			2	18	271	148	21	1	3	5	3		1		
Insgesamt:	186	4831	2	56	49	936	237	5823	5	83	19	81	2273	176	222	11	13	36	17	2	22		
Dagegen: Schuljahr 1982/83	193	4976	5	133	41	763	239	5872	3	56	21	87	2301	182	226	9	14	37	19	2	20		

Saarlouis III (Schullaufstufungsbezirk)		Klassenstufe 1 - 4										Klassenstufe 5 - 9										Insgesamt									
Sch.	Kl.	1		2		3		4		1 - 4 zusammen		5		6		7		8		9		5 - 9 zusammen		Schüler	Kl.	Schüler	Kl.	Schüler	Kl.	Insgesamt	
		Sch.	Kl.	Sch.	Kl.	Sch.	Kl.	Sch.	Kl.	Sch.	Kl.	Sch.	Kl.	Sch.	Kl.	Sch.	Kl.	Sch.	Kl.	Sch.	Kl.	Sch.	Kl.	zus.	weibl.	zus.	weibl.	zus.	weibl.	zus.	
GS Schwalbach I	61	3	37	2	46	2	46	2	46	9	211													190	96	190	96	9	211		
GS Schwalbach II	30	1	19	1	23	1	23	1	23	4	230													92	37	92	37	4	230		
GS Bous	70	3	70	3	61	3	76	3	76	12	231													277	132	277	132	12	231		
GS Schwalbach - Elm - Sprengen	18	1	19	1	15	1	17	1	17	4	173													69	39	69	39	4	173		
GS Ens Dorf	65	3	54	2	52	2	60	3	60	10	231													231	112	231	112	10	231		
GS Überherrn	46	2	44	2	44	2	50	2	50	8	230													184	101	184	101	8	230		
GS Überherrn - Altförweiler	16	1	17	1	16	1	22	1	22	4	178													71	35	71	35	4	178		
GS Überherrn - Felsberg	15	X	8	1	12	X	7	1	7	2	210													42	16	42	16	2	210		
GS Madgassen	35	2	36	2	34	2	41	2	41	8	183													146	63	146	63	8	183		
GS Madgassen - Werbeln	10	X	9	1	9	X	10	1	10	2	190													38	20	38	20	2	190		
GS Wallerfangen - Kerlingen	22	1	26	1	20	1	29	1	29	4	213													97	39	97	39	4	213		
GHS Schwalbach - Elm - Dertlen	37	2	25	1	15	1	28	1	28	5	210													105	58	105	58	5	210		
GHS Schwalbach - Hützelweiler	45	2	45	2	47	2	42	2	42	8	214													179	91	179	91	8	214		
GHS Überherrn - Bous	22	1	20	1	25	1	22	1	22	4	223													89	53	89	53	4	223		
GHS Madgassen - Offerten	58	2	54	2	50	2	50	2	50	8	215													212	103	212	103	8	215		
GHS Madgassen - Hostenbach	41	2	46	2	38	2	37	2	37	8	203													162	62	162	62	8	203		
GHS Madgassen - Schaffhausen	36	2	32	2	28	1	49	2	49	7	207													145	68	145	68	7	207		
GHS Wallerfangen	58	2	46	2	46	2	39	2	39	8	234													189	93	189	93	8	234		
GHS Wallerfangen - Gisingen	20	1	23	1	37	2	21	1	21	5	202													101	43	101	43	5	202		
HS Schwalbach																								60	2	60	2	2	60		
HS Bous																								40	2	40	2	2	40		
HS Ens Dorf																								41	2	41	2	2	41		
HS Überherrn																								29	1	29	1	1	29		
INSGESAMT		705	31	630	30	618	28	666	31	2619	1261	120	218	475	20	457	20	449	20	446	21	511	24	2308	1107	105	2210	4927	2368	225	219
D a g e g e n : Schuljahr 1982/83		658	28	625	30	679	29	706	34	2668	1338	121	221	531	23	472	22	460	21	529	24	504	24	2196	1221	114	2119	5164	2543	235	220

Schulaufsichtsbezirk : SARLOUIS III S c h u l e	hauptamtliche und hauptberufliche Lehrer										Lehrer mit befristetem Dienstvertrag		stundenweise beschäftigte Lehrkräfte (nebenamtlich und nebenberuflich)		Vollzeiterverfälle		Der Schule stehen zur Verfügung					Turnhallen
	an einer Schule		an mehreren Schulen		Teilzeitlehrer		Insgesamt		KR	MZR GR							naturwiss. Unterricht	Hauswirtsch. Werken	Film-Zeichnen	Gymn.-Räume		
	zus.	Std.	zus.	Std.	zus.	Std.	zus.	Std.														
	zus.	Std.	zus.	Std.	zus.	Std.	zus.	Std.			Insgesamt	Schüler je Lehrer										
	GS Bous	9	238	1	22	2	42	12	302						12	1			1	1		
GS Ensorf	7	181			4	73	11	254						11	2	1		1	1			
GS Schwalbach I	7	159			4	68	11	227						10			1	1				
GS II	3	75			3	34	6	109			1	4		12			1	1	1			
GS Elm/Sprengen	4	102					4	102						4	1			1	1			
GS Überherrn	8	205					8	205						11		1		1	1			
GS Altforweiler	4	103					4	103						7		1		1	1			
GS Felsberg	2	54					2	54			1	2		4				1	1			
GS Wadgassen	7	187			1	14	8	201			2	6		8		1	3	1	1			
GS Verbeln	2	52			1	16	3	68			2	2		4				1	1			
GS Wallerfangen-Kerl.	4	108					4	108						4	1			1	1			
GS Schwalb.-Elm-Dorlen	15	393			2	47	17	440			1	4		19	1	2						
GS Schwalb.-Hölzweiler	19	484			4	63	23	547			2	8		18	1	5	1		1			
GS Überherrn-Berus	14	361			3	55	17	416			2	6		14		1	3	1	1			
GS Wadgassen-Differten	19	492			7	114	26	606	1	14				19	1	4	1	1	1			
GS Hostenbach	17	442			3	65	20	507			1	3		18	2	2	3		1			
GS Schaffhausen	19	451			9	132	28	583						17	2	4			1			
GS Wallerfangen	15	390			4	71	19	461			1	5		15	2	1	4	1	1			
GS Gisingen	16	426			3	47	19	473	1	14		6		11	1	1	3		1			
HS Bous	13	344	-	2	2	28	15	374			2	10		10	1	1	2	1				
HS Ensorf	13	334			2	39	15	373			2	8		13	1	1	2	1	1			
HS Schwalbach	16	396			2	41	18	437						11	1	1	3	1	1			
HS Überherrn	13	319			3	42	16	361						11		2	4	1	1			
Insgesamt:	246	6296	1	24	59	991	306	7311	2	28	19	64	2855	17,3	15	41	17	7	18			
Dagegen: Schuljahr 1982/83	247	6404	3	81	52	871	302	7356	4	70	19	73	2861	18,1	13	39	17	7	19			

Schule	Klassenstufe 1 - 4										Klassenstufe 5 - 9										Insgesamt																	
	1		2		3		4		1 - 4 zusammen		5		6		7		8		9		5 - 9 zusammen		Schüler	Schüler je Klasse	Kl.	zus.	Kl.	zus.	Kl.	zus.	Kl.	zus.	Kl.	zus.				
	Sch.	Kl.	Sch.	Kl.	Sch.	Kl.	Sch.	Kl.	Sch.	Kl.	Sch.	Kl.	Sch.	Kl.	Sch.	Kl.	Sch.	Kl.	Sch.	Kl.	Sch.	Kl.																
GS Herzog - Ballern	13	1	23	1	20	1	16	1	72	40	4	180																										
GS Herzog - Bietzen	21	1	24	1	25	1	28	1	98	53	4	245																										
GS Herzog - Kreuzberg	53	2	58	3	73	4	68	3	252	123	12	240																										
GS Herzog - St. Josef	37	2	48	2	37	2	44	2	166	75	8	208																										
GS Mettlach	25	1	33	1	31	1	37	2	126	59	5	252																										
SS Mettlach - Orscholz	72	3	71	3	67	3	77	4	287	136	13	221																										
GS Mettlach - Saarlautbach	20	1	14	1	15	1	18	1	67	30	4	168																										
SS Perl	39	2	47	2	63	3	50	2	199	110	9	221																										
GS Perl - Bosch	13	X	16	1	9	X	14	1	52	29	2	260																										
GS Herzog - Besseringen	35	2	21	1	27	1	35	2	118	64	6	177																										
GS Herzog - Brotdorf	35	2	43	2	30	1	36	2	144	73	7	206																										
GS Herzog - Hiltorfen	44	2	39	2	40	2	38	2	161	73	8	201																										
GS Herzog - Schwaningen	21	1	27	1	35	1	31	1	114	53	4	285																										
HS Herzog - St. Josef																																						
HS Herzog - Parkscheule																																						
HS Mettlach																																						
HS Mettlach - Orscholz																																						
HS Perl																																						
Insgesamt																																						
428	20	464	21	472	21	492	24		1856	918	86	2116	302	114	319	15	318	14	340	16	357	17	1636	746	76	215	3492	1664	162	216								
480	20	482	21	493	23	496	22		1951	963	86	227	381	16	328	15	351	16	363	16	374	18	1803	840	81	223	3754	1803	167	225								
Zusammen: Schuljahr 1902/03																																						

Schulaufsichtsbezirk:	hauptamtliche und hauptberufliche Lehrer										Volzeitlehrerfälle						Der Schule stehen zur Verfügung													
	an einer Schule					an mehreren Schulen					Teilzeitlehrer					Insgesamt					KR	MZR GR	Funktionsräume für			Gymn.- Räume	Turn- hallen			
	zus.		Std.		zus.	Std.		zus.	Std.		zus.	Std.		zus.	Std.		zus.	Std.		zus.			natur- wiss. Unterricht	Haus- wirtl. Werken	Film - Zeichnen					
	3	82	102	102	1	20	4	102	4	102	4	102	4	102	4	102	4	102	4	102	4									
Schule																														
GS Herzog-Dallern																														
GS " -Bitzen																														
GS " -Kreuzberg																														
GS " -St. Josef																														
GS Mettlach																														
GS " -Orscholz																														
GS " -Saarhölzbach																														
GS Perl																														
GS " -Besch																														
GS Herzog-Besseringen																														
GS " -Bretdorf																														
GS " -Hilbringen																														
GS " -Schwemlingen																														
HS " -St. Josef																														
HS " -Parkschule																														
HS Mettlach																														
HS " -Orscholz																														
HS Perl																														
Insgesamt:	163	4277	3	84	3	559	197	4920	20	82	1889	185	188	185	185	185	185	185	185	185	185	185	185	185	185	185	185	185		
Dagegen Schuljahr 1982/83	167	4328	3	70	3	579	202	4977	7	98	15	61	1959	19,2	178	12	13	28	21	3	14									

[illegible]

Schulaufsichtsbezirk : MERZIG II		hauptamtliche und hauptberufliche Lehrer										Der Schule stehen zur Verfügung						Turn- hallen				
		Vollzeitlehrer				Teilzeitlehrer						Funktionsräume für										
		an einer Schule				an mehreren Schulen																
		zus.	Std.	zus.	Std.	zus.	Std.	zus.	Std.	zus.	Std.	KR	MZR GR	natur- wiss. Unterricht	Haus- wirt. Werken	Film - Zeichnen	Gymn.- Räume					
S c h u l e		2	52	-	8					2	60		4	2,4	208	4			1			
GS Beckingen - Hergarten		3	76			1	20			4	96		3	3,8	242	5			1			
GS " - Haustadt		3	78			1	14			4	92		3	3,6	225	4		1	1			
GS " - Honzrath		5	134	1	15					6	149			5,5	216	9		1				
GS Loshelm		11	276	1	18					12	294		6	11,9	231	12	1					
GS " - Bache		5	129							5	129			5,0	240	6		1				
GS " - Britten		3	79			2	44			5	123		6	4,8	229	7			1			
GS " - Nahlen		5	133			2	41			7	174		2	6,5	205	8	1					
GS Wadern - Bardenbach		3	78		6	1	14			4	98			3,7	224	4	1					
GS " - Buweiler/Rathen		2	52		8					2	60			2,3	183	4						
GS " - Lockweiler		9	238							9	238			9,0	240	12	1		1			
GS " - Nunkirchen		2	54	2	48					4	102		1	3,8	237	5			1			
GS " - Steinberg		3	77			1	20			4	97		2	3,8	234	6						
GS " - Wadrill		3	79	1	20					4	99		3	3,7	200	7	1		1			
GS Weiskirchen - Konfeld		6	151							6	151		1	6,1	208	6	1					
GS " - Rappweiler		3	78							3	78		3	3,0	173	6						
GS " - Thailen		3	81							3	81		4	3,1	194	6						
GHS Beckingen		19	464	-	5	2	40			21	509			20,6	174	17	1	1	1			
GHS " - Düppenweiler		17	450			3	45			20	495		6	18,8	179	16	2		1			
HS " - Retzbach		6	158	2	44					8	202			7,6	174	7	1	1	1			
HS Loshelm		31	816	-	10	2	28			33	854			32,4	181	18	1		2			
HS Wadern		31	803	-	3	1	14			32	820			31,6	181	22	3		1			
HS Weiskirchen		19	513	1	25	2	35			22	573		2	21,2	161	15	2	2	1			
Insgesamt:		194	5049	8	210	18	315			220	5574		13	214,3	19,3	206	11	9	20	12	5	13
Dagegen: Schuljahr 1982/83		199	5160	7	187	15	262			221	5609	1	14	217,8	19,9	209	8	9	21	10	5	13

Schule (Schulaufsichtsbezirk)	Klassenstufe 1 - 4										Klassenstufe 5 - 9										Insgesamt									
	1		2		3		4		1 - 4 zusammen		5		6		7		8		9		5 - 9 zusammen		Schüler	Schüler je Klasse						
	Sch.	Kl.	Sch.	Kl.	Sch.	Kl.	Sch.	Kl.	Schüler	Kl.	Sch.	Kl.	Sch.	Kl.	Sch.	Kl.	Sch.	Kl.	Sch.	Kl.	Sch.	Kl.								
									zus.	weibl.												zus.	weibl.							
GS Marpingen	57	2	57	2	65	3	44	2	223	104	9	248											223	104	9	248				
GS Marpingen - Alswiller	24	1	18	1	19	1	22	1	83	34	4	208											83	34	4	208				
GS Marpingen - Urexweiler	24	1	30	1	30	1	24	1	108	62	4	270											108	62	4	270				
GS St. Wendel - Niederlinxweiler	30	1	9	1	16	1	25	1	80	39	4	200											80	39	4	200				
GS St. Wendel - Oberlinxweiler	22	1	27	1	26	1	24	1	99	49	4	248											99	49	4	248				
GS St. Wendel - Urweiler	22	1	26	1	23	1	16	1	87	48	4	218											87	48	4	218				
GS St. Wendel - Winterbach	10	1	28	1	18	1	20	1	76	34	4	190											76	34	4	190				
GS Tholey	19	1	24	1	21	1	19	1	83	43	4	208											83	43	4	208				
GS Tholey - Hasborn - Dautweiler	20	1	26	1	17	1	29	1	92	30	4	230											92	30	4	230				
GS Tholey - Scheuern	23	1	23	1	24	1	36	2	106	46	5	212											106	46	5	212				
GS Tholey - Sotzweiler	29	1	21	1	25	1	15	1	90	38	4	225											90	38	4	225				
GHS St. Wendel - Obertreis	33	1	30	1	42	2	39	2	144	70	6	240											144	70	6	240				
GHS St. Wendel - St. Anna	33	1	30	1	41	2	34	2	138	68	6	230											138	68	6	230				
GHS St. Wendel - Briesen	37	2	27	1	26	1	30	1	120	61	5	240											120	61	5	240				
GHS St. Wendel - Niederkirchen	55	2	46	2	44	2	49	2	194	96	8	243											194	96	8	243				
GHS Tholey - Tholey	42	2	34	2	29	1	43	2	148	81	7	211											148	81	7	211				
HS Marpingen																														
INS GESAMT	480	20	456	19	466	21	469	22	1871	903	82	228	344	13	354	15	275	12	328	14	375	15	1676	741	69	243	3547	1644	151	236
D a g e g a n : Schuljahr 1982/83	455	18	473	21	472	22	505	23	1911	922	84	228	390	15	359	15	317	14	389	15	362	15	1817	830	74	241	3728	1752	158	236

Schulaufsichtsbezirk : ST. WENDEL I S c h u l e	hauptamtliche und hauptberufliche Lehrer										Lehrer mit befristetem Dienstvertrag				stundenweise be- schäftigte Lehrkräfte (nebenamtlich und nebenberuflich)			Vollzeitlehrkräfte		Der Schule stehen zur Verfügung					Turn- hallen
	an einer Schule		an mehreren Schulen		Teilzeitlehrer		Insgesamt		Lehrer mit befristetem Dienstvertrag		stundenweise be- schäftigte Lehrkräfte (nebenamtlich und nebenberuflich)		KR	MZR GR	Funktionsräume für			Gymn.- Räume							
	zus.	Std.	zus.	Std.	zus.	Std.	zus.	Std.	zus.	Std.	Insgesamt	Schüler je Lehrer			natur- wiss. Unterricht	Haus- wirt- Werken	Film - Zeichnen								
GS Harpingen	8	215	1	20	-	9	9	244			1	2	9,1	245											
GS " -Alxweiler	4	102					4	102					4,0	208		1	1					1			
GS " -Urexweiler	3	80			1	20	4	100			1	6	3,9	277		1	1					1			
GS St. Wendel-Niederlinxweiler	3	78	-	4	1	24	4	106					4,0	200											
GS " -Oberlinxweiler	4	103	1	24			5	127					4,9	202											
GS " -Urexweiler	4	104	-	5			4	109			1	2	4,3	202											
GS " -Winterbach	4	103					4	103			1	3	4,1	185											
GS Tholey	4	104					4	104					4,0	208											
GS " -Hasborn/Dautv.	6	155	1	24			7	179			1	3	7,0	193											
GS " -Scheuern	4	104	-	9	1	16	5	129					4,9	216											
GS " -Sotzweiler	4	74	1	23	1	14	6	111					5,3	170											
GHS St. Wendel-Obertreis	18	458	1	21	6	115	25	594			1	6	23,1	154											
GHS " -St. Anna	22	564			4	75	26	639			1	4	24,8	167											
GHS " -Bliesen	18	458			1	20	19	478			1	6	18,9	172											
GHS " -Miederkirchen	24	630			1	13	25	643					24,5	177											
GHS Tholey-Tholey	24	624			4	66	28	690			1	6	26,6	192											
HS Harpingen	21	540	1	31	1	5	23	576			1	6	22,5	152								2			
Insgesamt:	175	4496	6	161	21	377	202	5034			10	44	1958	181											
Dagegen Schuljahr 1982/83	182	4601	8	211	20	364	210	5176	5	85	10	37	2069	180											

St. Wendel II (Schulaufsichtsbezirk)		Klassenstufe 1 - 4										Klassenstufe 5 - 9										Insgesamt				
		1		2		3		4		1 - 4 zusammen		5		6		7		8		9				5 - 9 zusammen		
		Sch.	Kl.	Sch.	Kl.	Sch.	Kl.	Sch.	Kl.	Schüler zus.	Schüler weibl.	Kl. zus.	Schüler je Klasse	Sch.	Kl.	Sch.	Kl.	Sch.	Kl.	Sch.	Kl.			Schüler zus.	Schüler weibl.	Kl. zus.
GS Freisen	68	3	54	2	68	3	49	2	239	113	10	239											239	113	10	239
GS Namborn - Fursweiler	47	2	36	2	44	2	51	2	178	83	8	223											178	83	8	223
GS Hofelden - Gonesweiler	45	2	38	2	45	2	33	2	161	79	8	201											161	79	8	201
GS Hofelden - Sötern	36	2	29	1	29	1	30	1	124	56	5	248											124	56	5	248
GS Hofelden - Wolfersweiler	23	1	35	2	36	2	36	2	130	70	7	184											130	70	7	184
GS Nonweiler - Braunshausen	9	X	7	1	18	1	16	1	50	23	3	147											50	23	3	147
GS Nonweiler - Kastei	11	1	20	X	9	1	17	1	57	29	3	190											57	29	3	190
GS Nonweiler - Otzenhausen	11	1	22	1	20	1	17	1	70	35	4	175											70	35	4	175
GS Nonweiler - Sitzerath	14	1	13	1	19	X	9	1	55	31	3	183											55	31	3	183
GS Oberthal - Steinberg - Deckenhardt	27	1	23	1	29	1	15	1	94	38	4	235											94	38	4	235
GHS Freisen - Oberkirchen	33	2	37	2	36	2	31	2	137	68	8	171											137	68	8	171
GHS Namborn	31	1	28	1	39	2	31	1	129	63	5	258											129	63	5	258
GHS Nonweiler - Priastal	22	1	20	1	25	1	16	1	83	37	4	208											83	37	4	208
GHS Oberthal	39	2	42	2	49	2	55	2	185	87	8	231											185	87	8	231
HS Freisen																										
HS Hofelden - Türksmühle																										

Schulaufsichtsbezirk : ST. WENDEL II S c h u l e	hauptamtliche und hauptberufliche Lehrer										Der Schule stehen zur Verfügung				Turn- hallen																																																																																																																																																																																																																																																																																																																																																																																																																																																																																																																																																																																																																																																																																																																																																																																																																																																																																																																																																																																																																																																																																																																																																																																																																															
	Vollzeitlehrer				Teilzeitlehrer			Insgesamt			Lehrer mit befristetem Dienstvertrag	stundenweise be- schäftigte Lehrkräfte (nebenamtlich und nebenberuflich)		Schüler je Lehrer		KR	MZR GR	Funktionsräume für			Gymn.- Räume																																																																																																																																																																																																																																																																																																																																																																																																																																																																																																																																																																																																																																																																																																																																																																																																																																																																																																																																																																																																																																																																																																																																																																																																																									
	an einer Schule		an mehreren Schulen		Insgesamt			zus.	Std.	zus.		Std.	zus.					Std.	natur- wiss. Unterricht	Haus- wirt. Werken		Film - Zeichnen																																																																																																																																																																																																																																																																																																																																																																																																																																																																																																																																																																																																																																																																																																																																																																																																																																																																																																																																																																																																																																																																																																																																																																																																																								
	zus.	Std.	zus.	Std.	zus.	Std.	zus.																Std.																																																																																																																																																																																																																																																																																																																																																																																																																																																																																																																																																																																																																																																																																																																																																																																																																																																																																																																																																																																																																																																																																																																																																																																																																							
																								zus.	Std.	zus.	Std.	zus.	Std.																																																																																																																																																																																																																																																																																																																																																																																																																																																																																																																																																																																																																																																																																																																																																																																																																																																																																																																																																																																																																																																																																																																																																																																																																	
GS Freisen	7	184	2	46	2	32	11	262						98	244	12				3																																																																																																																																																																																																																																																																																																																																																																																																																																																																																																																																																																																																																																																																																																																																																																																																																																																																																																																																																																																																																																																																																																																																																																																																																										

Neunkirchen I (Schulaufsichtsbereich)		Klassenstufe 1 - 4										Klassenstufe 5 - 9										insgesamt									
1		2		3		4		1 - 4 zusammen		5		6		7		8		9		5 - 9 zusammen		insgesamt									
Sch.	Kl.	Sch.	Kl.	Sch.	Kl.	Sch.	Kl.	Sch.	Kl.	Sch.	Kl.	Sch.	Kl.	Sch.	Kl.	Sch.	Kl.	Sch.	Kl.	Schüler		Schüler je Klasse	Kl. zus.	Schüler je Klasse	Kl. zus.						
																				zus.	weibl.					zus.	weibl.				
GS Neunkirchen - Am Stadtpark	66	3	55	3	52	3	47	3	220	102	42	183	46	2	39	2					85	40	4	213	305	142	16	191			
GS Neunkirchen - Bachstraße	58	3	59	3	65	3	55	3	237	128	12	198													237	128	12	198			
GS Neunkirchen - Heinitz	8	X	11	1	6	X	12	1	37	17	2	185													37	17	2	185			
GS Neunkirchen - Kohlhof	25	1	18	1	15	1	21	1	79	44	4	198													79	44	4	198			
GS Neunkirchen - Scheib	35	2	35	2	46	2	42	2	158	86	8	198													158	86	8	198			
GS Neunkirchen - Wellesweiler	72	3	54	2	65	3	58	3	249	121	11	226													249	121	11	226			
GS Neunkirchen - Hangard	9	X	13	1	19	1	19	1	60	29	3	200													60	29	3	200			
GS Neunkirchen - Münchvie	4	X	6	1	7	X	6	1	23	9	2	115													23	9	2	115			
GS Neunkirchen - Wiebelskirchen	69	3	47	2	44	2	35	2	195	93	9	217													195	93	9	217			
GS Otweiler	52	2	46	2	49	2	49	2	196	101	8	245													196	101	8	245			
GS Otweiler - Fürth	18	1	18	1	19	1	20	1	75	36	4	188													75	36	4	188			
GS Otweiler - Neumünster	43	2	48	2	45	2	45	2	181	86	8	226													181	86	8	226			
GS Otweiler - Steinbach	22	1	12	1	16	1	15	1	65	35	4	163													65	35	4	163			
GS Spiesen - Elversberg	70	3	73	3	69	3	79	3	291	146	12	243													291	146	12	243			
GS Spiesen-Elversberg, 4-6	44	2	52	2	46	2	59	3	201	98	9	223													254	124	12	212			
GHS Neunkirchen - Steinwald	22	1	23	1	16	1	22	1	83	41	4	208													332	156	16	208			
GHS Neunkirchen - Wiebelskirchen (priv.)	49	2	50	2	48	2	53	2	200	106	8	250													492	246	20	246			
GHS Neunkirchen-Haus Furgach	42	2	37	2	47	2	27	1	153	72	7	219													325	151	15	214			
HS Neunkirchen - Luthersstraße																															
HS Neunkirchen - Wellesweiler																															
HS Neunkirchen - Wiebelskirchen																															
HS Otweiler																															
HS Spiesen - Elversberg																															
INS GESAMT		708	31	657	32	674	31	664	33	2703	1350	127	213	448	18	494	23	448	20	552	24	523	24	2465	1139	109	226	5168	2489	236	219
D a g e n : Schuljahr 1982/83		680	29	705	33	683	31	689	32	2757	1374	125	221														5547	2676	247	225	

Schulaufsichtsbezirk: NEUNKIRCHEN I S c h u l l e	hauptamtliche und hauptberufliche Lehrer				Lehrer mit befristeten Dienstvertrag				stundenweise beschäftigte Lehrkräfte (nebenamtlich und nebenberuflich)		Vollzeitlehrerfälle		Der Schule stehen zur Verfügung							
	an einer Schule		an mehreren Schulen		Teilzeitlehrer		Insgesamt		Lehrer mit befristeten Dienstvertrag		stundenweise beschäftigte Lehrkräfte (nebenamtlich und nebenberuflich)		Insgesamt	Schüler je Lehrer	KR	MZR GR	Funktionsräume für			Turnhallen
	zus.	Std.	zus.	Std.	zus.	Std.	zus.	Std.	zus.	Std.	zus.	Std.					natur-wiss. Unterricht	Haus-wirt-Werken	Film-Zeichnen	
GS Neunkirchen - Am Stadtpark	17	441			2	34	19	475	1	5			184	166	16	2	1		1	
GS " Bachstraße	8	208	-	14	4	78	12	300	2	28			123	193	15		1	2	1	
GS " Heintz	2	54	-	8			2	62			1	5	25	148	7				1	
GS " Kohlhof	3	80			1	18	4	98			1	2	37	214	4			1	1	
GS " Schalh	7	181			1	20	8	201			1	3	78	203	10	2	1	1	1	
GS " Wellasweiler	11	292	-	8			11	300			1	6	115	217	14	1	1	1	1	
GS " Hangard	3	82					3	82			1	3	31	194	6		1	1	1	
GS " Münchvies	2	52					2	52					20	115	2			1		
GS " Wiebelskirchen	6	149	1	14	3	56	10	219			1	4	86	227	11			1	1	
GS Ottweiler	8	219					8	219					80	245	8	1	1	1	1	
GS " Fürth	4	108					4	108				3	43	174	6		1	1	1	
GS " Neumünster	7	162			3	50	10	212				1	90	201	8		1	1	1	
GS " Steinbach	3	80			1	18	4	98				1	38	171	5		1			
GS Solasson-Elversberg	6	156			7	158	13	314				1	117	249	14			2		
GS Spiesen-Elversberg 1-6	9	235			6	114	15	349				1	133	191	12	1	2	2	1	
GIS Neunkirchensteinwald	23	555			1	18	24	573			1	3	238	140	16	3	1	2	1	
GIS " Wiebelskirchen (priv.)	19	494	5	126	5	83	29	703					265	186	24	1	5	3	1	
GIS " Haus Furach	18	471			2	34	20	505	1	14	1	3	198	164	22	5	2	1	1	
HS Neunkirchen Lutherstraße	25	609			4	54	29	663			2	7	272	127	16	1	1	1	1	
HS " Wellasweiler	14	358			4	48	18	406	1	14	1	1	162	128	12	1	1	1	1	
HS " Wiebelskirchen	16	404			3	47	19	451	1	14	1	2	183	144	10	1	1	1	1	
HS Ottweiler	27	670			3	48	30	718			1	1	282	155	17		4	6	3	
HS Spiesen-Elversberg	19	480	1	20	9	121	29	621	1	14	1	1	248	146	17		3	4	3	
Insgesamt:	257	6540	7	190	59	999	323	7729	7	89	19	71	3052	169	272	18	27	52	29	7
Dateneintrag Schuljahr 1982/83	260	6626	12	320	66	1125	338	8071	11	155	15	52	3190	174	274	16	28	54	28	6

Neunkirchen II (Schulaufsichtsbezirk)		Klassenstufe 1 - 4										Klassenstufe 5 - 9										Insgesamt							
1		2		3		4		1 - 4 zusammen		5		6		7		8		9		5 - 9 zusammen		Schüler		Schüler		Schüler		Insgesamt	
Sch.	Kl.	Sch.	Kl.	Sch.	Kl.	Sch.	Kl.	Sch.	Kl.	Sch.	Kl.	Sch.	Kl.	Sch.	Kl.	Sch.	Kl.	Sch.	Kl.	Sch.	Kl.	Sch.	Kl.	Sch.	Kl.	Sch.	Kl.	Sch.	Kl.
54	2	50	2	62	3	69	3	235	122	10	235																		
27	1	34	2	17	1	32	1	110	52	5	110																		
29	1	22	1	23	1	31	1	105	53	4	105																		
15	1	14	1	15	1	19	1	63	23	4	63																		
27	1	20	1	19	1	18	1	84	38	4	84																		
20	1	20	1	16	1	24	1	80	42	4	80																		
52	2	56	2	39	2	51	2	198	93	8	198																		
15	1	16	1	22	1	11	1	64	30	4	64																		
38	2	34	2	37	2	32	2	141	68	8	141																		
51	2	51	2	43	2	60	3	205	99	9	205																		
37	2	34	2	25	1	31	2	127	68	7	127																		
46	2	27	1	30	1	39	2	142	69	6	142																		
54	2	53	2	67	3	49	2	223	104	9	223																		
42	2	49	2	52	2	47	2	190	95	8	190																		
39	2	49	2	45	2	34	2	167	68	8	167																		
49	2	59	3	39	2	46	2	193	98	9	193																		

Schulaufsichtsbezirk : HEUNKRICHEN II S c h u l e	hauptamtliche und hauptberufliche Lehrer										Der Schule stehen zur Verfügung																																																																																																																																																																																																																																																																																																																																																																																																																																																																																																																																																																																																																																																																																																																																																																																																																																																																																																																																																																																																																																																																																																																																																																																																																																												
	Vollzeitlehrer					Teilzeitlehrer					Insgesamt	Lehrer mit befristetem Dienstvertrag			stundenweise beschaftigte Lehrkräfte (nebenamtlich und nebenberuflich)				Insgesamt	Schüler je Lehrer	KR	MZR GR	Funktionsräume für			Turnhallen																																																																																																																																																																																																																																																																																																																																																																																																																																																																																																																																																																																																																																																																																																																																																																																																																																																																																																																																																																																																																																																																																																																																																																																																																													
	an einer Schule		an mehreren Schulen			Insgesamt		Lehrer mit befristetem Dienstvertrag		stundenweise beschaftigte Lehrkräfte (nebenamtlich und nebenberuflich)		naturwiss. Unterricht	Hauswirtsch. Werken	Film-Zeichnen	Gymn.-Räume																																																																																																																																																																																																																																																																																																																																																																																																																																																																																																																																																																																																																																																																																																																																																																																																																																																																																																																																																																																																																																																																																																																																																																																																																																								
	zus.	Std.	zus.	Std.	Std.	zus.	Std.	zus.	Std.	zus.						Std.	MZR GR	Hauswirtsch. Unterricht					Film-Zeichnen	Gymn.-Räume	Turnhallen																																																																																																																																																																																																																																																																																																																																																																																																																																																																																																																																																																																																																																																																																																																																																																																																																																																																																																																																																																																																																																																																																																																																																																																																																														
GS Eppelborn	8	210	1	23	34	11	267				1	3	101	233	10																																																																																																																																																																																																																																																																																																																																																																																																																																																																																																																																																																																																																																																																																																																																																																																																																																																																																																																																																																																																																																																																																																																																																																																																																																								

Homburg I (Schulaufsichtsbezirk)		Klassenstufe 1 - 4										Klassenstufe 5 - 9										Insgesamt		
1		2		3		4		1 - 4 zusammen				5		6		7		8		5 - 9 zusammen		Schüler		Schüler je Klas- se
Sch.	Kl.	Sch.	Kl.	Sch.	Kl.	Sch.	Kl.	Schüler		Kl.	Sch.	Kl.	Sch.	Kl.	Sch.	Kl.	Sch.	Kl.	Schüler		Kl.			
								zus.	weibl.										zus.	weibl.		zus.	weibl.	
GS Bexbach	55	3	62	3	51	2	59	3	227	114	11	206												
GS Bexbach - Frankholz	27	1	18	1	20	1	25	1	90	41	4	235												
GS Bexbach - Nöthen	12	X	10	1	15	X	8	1	45	25	2	235												
GS Bexbach - Niederbexbach	20	1	17	1	14	1	11	1	72	32	4	180												
GS Homburg - Beeden	22	1	19	1	19	1	19	1	79	43	4	198												
GS Homburg - Bruchhof	21	1	14	1	30	2	17	1	82	40	5	164												
GS Homburg - Hohenburg	37	2	43	2	39	2	37	2	156	81	8	195												
GS Homburg - Langenacker	87	3	88	4	86	3	81	3	342	163	13	263												
GS Homburg - Luipoldschule	50	2	50	2	38	2	38	2	176	88	8	220												
GS Homburg - Schwarzenbach	19	1	17	1	20	1	16	1	72	33	4	180												
GS Homburg - Sonnenfeld	44	2	49	2	42	2	47	2	182	76	8	228												
GS Homburg - Einöd	30	1	30	1	38	2	26	1	124	58	5	248												
GS Kirkei - Allstadt	22	1	14	1	19	1	16	1	71	30	4	178												
GS Kirkei - Linbach	35	2	30	1	34	2	20	1	119	66	6	198												
GHS Bexbach - Oberbexbach	43	2	41	2	44	2	37	2	165	78	8	206												
GHS Homburg - Jägersburg	28	1	18	1	22	1	28	1	96	47	4	240												
GHS Homburg - Kirrberg	38	2	21	1	26	1	26	1	111	50	5	222												
GHS Kirkei	43	2	35	2	37	2	35	2	150	65	8	188												
HS Bexbach																								
HS Homburg - Hohenburg																								
HS Homburg - Sandrennbahn																								
INSGESAMT		633	28	576	28	604	28	546	27	2359	1130	111	2133											
D a g e n : Schuljahr 1982/83		613	27	610	29	557	25	592	28	2372	1126	109	2181											

Schulaufsichtsbezirk: HOMBURG I S c h u l e	hauptamtliche und hauptberufliche Lehrer						Vollzeitlehrer		an mehreren Schulen		an einer Schule		Insgesamt		Lehrer mit befristetem Dienstvertrag		stundenweise beschäftigte Lehrkräfte (nebenamtlich und nebenberuflich)		Vollzeitlehrerfälle		Der Schule stehen zur Verfügung				
	an einer Schule		an mehreren Schulen		Teilzeitlehrer		Insgesamt		Lehrer mit befristetem Dienstvertrag		stundenweise beschäftigte Lehrkräfte (nebenamtlich und nebenberuflich)		Vollzeitlehrerfälle		KR		MZR GR		Funktionsräume für		Gymn.-Räume		Turnhallen		
	zus.	Std.	zus.	Std.	zus.	Std.	zus.	Std.	zus.	Std.	zus.	Std.	zus.	Std.	zus.	Std.	zus.	Std.	zus.	Std.	zus.	Std.	zus.	Std.	
GS Bexbach	10	260			2	40	12	300											114	199	10	1			1
GS -Frankenholz	3	81	1	22			4	103											38	237	6				1
GS -Hilchen	2	52	-	6			2	58											23	196	3				1
GS -Niederbexbach	3	80			1	20	4	100											39	185	7				1
GS Homburg-Beeden	4	105					4	105											41	193	4				
GS -Bruchhof	5	126					5	126											51	161	5				
GS -Hohenburg	8	210					8	210											81	193	9				1
GS -Langenacker	12	304			3	58	15	362	1	14									149	230	21	1	2		1
GS -Luipoldschule	11	280			1	14	12	294			2	10							119	181	12	1	1		1
GS -Schwarzenbach	4	98					4	98											41	176	4				
GS -Sonnenfeld	7	180			1	20	8	200											77	236	8	2			
GS -Einöd	5	131					5	131											50	248	6	1			1
GS Kirtel -Altstadt	3	80	1	20			4	100			1	1							38	187	4	1			1
GS -Limbach	4	108			2	39	6	147											54	220	6	1			1
GHS Bexbach-Oberbexbach	23	611			3	59	26	670			3	12							255	181	22	1	4		1
GHS Homburg-Jägersburg	12	321			4	72	16	393			1	4							147	171	18		3		1
GHS -Kirtberg	7	175			6	115	13	290			1	9							114	178	7	1	2		1
GHS Kirtel	17	453	-	8	4	77	21	538			5	14							205	174	12		2		1
HS Bexbach	18	473			2	28	20	501			3	10							194	165	13		4		1
HS Homburg-Hohenburg	26	683			2	28	28	711			2	8							273	169	15		3		1
HS -Sandrennbahn	20	534					20	534			1	2							201	170	16		4		1
Insgesamt:	204	5345	2	56	31	570	237	5971	1	14	26	93	2302	185	208	10	13	26	20	20	20	4	15		
Dagegen Schuljahr 1982/83	208	5382	8	220	26	481	242	6083			27	98	2365	191	229	8	12	29	18	5	5	17			

Schule	Klassenstufe 1 - 4										Klassenstufe 5 - 9										Insgesamt						
	1		2		3		4		1 - 4 zusammen		5		6		7		8		9		5 - 9 zusammen		Schüler	Schüler je Klasse			
	Sch.	Kl.	Sch.	Kl.	Sch.	Kl.	Sch.	Kl.	Schüler	Schüler je Klasse	Sch.	Kl.	Sch.	Kl.	Sch.	Kl.	Sch.	Kl.	Sch.	Kl.	Sch.	Kl.	zus.	weibl.			
GS Blieskastel - Kirchberg	23	1	27	1	34	2	26	1	110	51	5	220											110	51	5	220	
GS Blieskastel - Schloßberg	17	1	30	1	19	1	25	1	91	45	4	228											91	45	4	228	
GS Blieskastel - Altheim	19	1	21	1	21	1	18	1	79	41	4	198											79	41	4	198	
GS Blieskastel - Ballweiler	26	1	33	2	33	2	26	1	118	62	6	197											118	62	6	197	
GS Blieskastel - Rierbach	18	1	10	X	13	1	19	1	60	27	3	200											60	27	3	200	
GS Blieskastel - Bliesweiler	20	1	13	X	7	1	17	1	57	27	3	190											57	27	3	190	
GS Blieskastel - Breilfurl	20	1	22	1	27	1	29	2	98	47	5	196											98	47	5	196	
GS Gersheim - Bliesdahlheim	23	1	18	1	27	1	20	1	88	29	4	220											88	29	4	220	
GS Gersheim - Medelsheim	21	1	22	1	20	1	16	1	79	44	4	198											79	44	4	198	
GS Gersheim - Reinsheim	25	1	22	1	26	1	23	1	96	43	4	240											96	43	4	240	
GS Handelbachthal - Bebelshausen - Mitt.	8	X	9	1	9	X	11	1	37	12	2	185											37	12	2	185	
GS Handelbachthal - Bliesmengen - Bol.	27	1	25	1	26	1	22	1	100	52	4	250											100	52	4	250	
GS Handelbachthal - Erweiler - Ehling.	11	X	13	1	13	1	13	1	50	26	3	167											50	26	3	167	
GS Handelbachthal - Neckendahlheim	6	X	8	1	12	X	5	1	31	12	2	155											31	12	2	155	
GS Handelbachthal - Ormesheim	23	1	28	1	21	1	25	1	97	47	4	243											97	47	4	243	
GS St. Ingbert - A. - Weisgerber - Sch.	36	2	34	2	32	2	34	2	136	58	8	170											136	58	8	170	
GS St. Ingbert - Rischbach	37	2	45	2	45	2	39	2	166	88	8	208											166	88	8	208	
GS St. Ingbert - Schillarschule	55	2	39	2	37	2	39	2	170	95	8	213											170	95	8	213	
GS St. Ingbert - Wiesental	35	2	36	2	37	2	33	2	141	71	8	176											141	71	8	176	
GS St. Ingbert - Oberwürzbach	15	1	21	1	12	1	17	1	65	34	4	163											65	34	4	163	
GS St. Ingbert - Rentrisch	21	1	28	1	26	1	21	1	96	38	4	240											96	38	4	240	
GS St. Ingbert - Rohrbach	30	1	40	2	31	2	27	1	128	63	6	213											128	63	6	213	
GHS Blieskastel - Niederrüschbach	35	2	31	2	54	2	27	1	147	73	7	210											147	73	7	210	
GHS Handelbachthal - Ormesheim	23	1	23	1	18	1	23	1	87	46	4	218											87	46	4	218	
GHS St. Ingbert - Mühlwald	5	X	17	1	17	1	19	1	58	34	3	193											58	34	3	193	
GHS St. Ingbert - Südschule	65	3	63	3	42	2	65	3	235	106	11	244											235	106	11	244	
GHS St. Ingbert - Hessel	38	2	30	1	37	2	21	1	126	57	6	210											126	57	6	210	
GHS St. Ingbert - Rohrbach	35	2	36	2	26	1	34	1	131	65	6	218											131	65	6	218	
HS Blieskastel																											
HS Gersheim																											
HS St. Ingbert - Ludwigschule																											
Insgesamt	717	33	744	36	722	36	694	35	2877	1393	140	206	438	18	415	20	357	17	436	20	418	19	2064	947	94	230	234
Dagegen: Schuljahr 1982/83	777	34	747	38	707	33	751	36	2982	1441	141	211	480	20	448	20	482	19	487	23	2335	1071	1022	5317	2512	243	219

Schulaufsichtsbezirk :	hauptamtliche und hauptberufliche Lehrer										Der Schule stehen zur Verfügung												
	Vollzeitlehrer					Insgesamt					KR	MZR GR	Funktionsräume für										
	an einer Schule					Teilzeitlehrer							natur- wiss. Unterricht	Haus- wirt. Werken	Film - Zeichnen	Gymn.- Räume							
	zus.	Std.	Std.	Std.	Std.	zus.	Std.	Std.	Std.	Std.													
Schule																	Turn- hallen						
GS Bliaskastel-Kirchberg	3	77				3	60	6	137				1	3	53	208	10	2	1	1			
GS " -Schlößberg	3	78	1	23				4	101				1	2	39	233	5			1			
GS " -Altheim	3	80				1	-	4	80	1	22				38	208	4	2		2			
GS " -Ballweiler	5	106				1	22	6	128	1	28		2	9	71	166	4			1			
GS " -Bierbach	3	74	-	10				3	84				2	7	36	167	6			1			
GS " -Blickweiler	3	76	-	5				3	81				2	8	35	163	4	1		1			
GS " -Breitfurt	5	130						5	130				2	5	52	189	6			1			
GS Gersheim-Bilsdalheim	3	76				1	18	4	94				2	6	39	226	4	1		1			
GS " -Madelshausen	3	80				1	20	4	100				2	10	41	193	4	1		1			
GS " -Reinheim	4	106						4	106				1	4	41	234	6						
GS Mandelbachtal-Bebelshausen/Mitt.	2	50						2	50				1	4	21	176	4	4		1			
GS " -Briesungen/Börschen	2	54				3	50	5	104				2	6	40	250	4	1		1			
GS " -Erfweiler/Ehlingen	3	80	-	2				3	82				1	3	32	156	4	1		1			
GS " -Heckendahlheim	2	52						2	52				1	3	21	148	3			1			
GS " -Ormesheim	3	108				1	18	4	126				2	6	39	249	5			1			
GS St. Ingbert-A. Heig. S.	4	78	3	71		1	20	8	169	1	28		1	2	86	193	8	5		1			
GS " -Rischbach	8	219				1	14	9	233				1	1	80	213	9	5		1			
GS " -Schillerschule	6	153				2	20	8	173	1	20		2	15	80	213	8	1		1			
GS " -Wiesental	7	153				3	52	10	205				1	6	91	155	9			1			
GS " -Oberwürzbach	3	78				1	21	4	99				1	3	39	167	8			1			
GS " -Reinrich	3	78				1	22	4	100				2	6	40	240	4	3		1			
GS " -Rehrbach	4	103	-	6		2	41	6	150				2	9	60	213	6			1			
GHS Bliaskastel-Wiedervürtz	17	454				3	70	20	524				2	18	201	186	17	1		1			
GHS Mandelbachtal-Owersheim	17	455	1	26		4	68	22	549				1	4	205	170	25	3	4	1			
GHS St. Ingbert-Hühnwald	12	307	-	6		1	20	13	333				2	6	131	151	12	1	2	1			
GHS " -Südschule	14	356	1	16		13	254	28	626				2	18	243	184	21	1	2	1			
GHS " -Hessel	14	359				5	79	19	438				3	10	172	169	15	2	2	2			
GHS " -Rehrbach	13	342	2	50		4	59	19	451				2	22	177	164	18	2	3	1			
HS Bliaskastel	20	532	1	18		2	28	23	578						216	172	18	1	4	3			
HS Gersheim	13	340				1	21	14	361				1	8	140	154	9		3	1			
HS St. Ingbert-Ludwigsh.	17	458	-	18		2	34	19	510				2	14	194	161	14		3	1			
Insgesamt:	219	5692	9	251		57	1011	285	6954	4	98		49	231	2758	177	274	34	18	37	27	3	29
Datener Schuljahr 1982/83	230	6012	5	140		62	1143	297	7295	3	56		45	221	2857	186	277	36	19	37	27	4	29

Schule (Schulaufsichtsbezirk)	Klassen mit Schüler																																		Klassen Insgesamt
	un- ter 10	10	11	12	13	14	15	16	17	18	19	20	21	22	23	24	25	26	27	28	29	30	31	32	33	34	35	36	37	38	39	40			
	10	15	16	17	18	19	20	21	22	23	24	25	26	27	28	29	30	31	32	33	34	35	36	37	38	39	40	41	42	43	44	45			
GS Saarbrücken - Bruchwiese							1	1	5	3		1	9				1	2	3															13	
GS Saarbrücken - Eschberg	1												1	1	2	4	1																	10	
GS Saarbrücken - Am Homburg													1	1	1																			4	
GS Saarbrücken - Jägersfreude							1	1	1	2																								4	
GS Saarbrücken - Kirchberg																																		8	
GS Saarbrücken - Rastbachthal							1	1	1	2	5	1	4																					10	
GS Saarbrücken - Rastpfuhl																																		12	
GS Saarbrücken - Rotenberg							1	2	1																									8	
GS Saarbrücken - Rudhütte							1	1																										4	
GS Saarbrücken - Wallenbaum																																		8	
GS Saarbrücken - Dudweiler																																		17	
GS Saarbrücken - Dudweiler - Herrenschr																																		8	
GS Saarbrücken - Scheidt																																		17	
GIS Saarbrücken - Oeschkula																																		8	
GIS Saarbrücken - Rodenhof																																		13	
GIS Saarbrücken - Dudweiler																																		15	
HS Saarbrücken - Kirchberg																																		16	
HS Saarbrücken - Rastpfuhl																																		10	
HS Saarbrücken - Rotenberg																																		9	
HS Saarbrücken - Dudweiler																																		24	
INSGESAMT	1	2	1	6	9	7	7	18	18	25	75	18	26	10	12	14	80	12	11	4	5	8	40	3	2	1								211	
Dagegen: Schuljahr 1982/83	1																																	219	

Saarbrücken, Stadt II (Schulaufsichtszirk)		Klassen mit Schüler																																				Klassen Insgesamt	
		un- ter 10	10	11	12	13	14	15	16	17	18	19	20	21	22	23	24	25	26	27	28	29	30	31	32	33	34	35	36	37	38	39	40						
S c h u l e																																							
GS	Saarbrücken - St. Arnul												3	3		2		3	5	1																36			
GS	Saarbrücken - Deutschherrn								1	1			1	3	1			1	2	1	1	1														36			
GS	Saarbrücken - Füllengarten							1	1	1	1		2	5	3			1	4																	40			
GS	Saarbrücken - Metzger Straße									2	1	4	1	8	2	2			4																	40			
GS	Saarbrücken - Am Ordensgut							1	1	1	2	2		5		1	1		2																	40			
GS	Saarbrücken - Schaffbrücke									1																											40		
GS	Saarbrücken - Meyersberg									1	1	2	2	3					1																		40		
GS	Saarbrücken - Altenkessel																																				40		
GS	Saarbrücken - Altenkessel - Rockershausen							1	1	1	2		3	6	1			7	2	1																	40		
GS	Saarbrücken - Brebach - Fechingen																	1																			40		
GS	Saarbrücken - Böbtingen							1	1	1	1	1	2	1																							40		
GS	Saarbrücken - Eschringen							1	1	1	1	1	3	1																							40		
GS	Saarbrücken - Gersweiler - Ottenh.										2	1	3	1				4	1	1																	40		
GHS	Saarbrücken - Hohe Wacht									1				3	1			4	1	1																	40		
GHS	Saarbrücken - Bischolsheim							1	2	2	1	6	1	3	1			1	8	2	1																	40	
GHS	Saarbrücken - Brebach																																					40	
GHS	Saarbrücken - Enselheim									1	3	1	1	4	10			4																				40	
GHS	Saarbrücken - Göttingen							1	1	2	1	1	5	5	2	1	1		4																			40	
GHS	Saarbrücken - Klarenthal							1	2	1	5	1	9	1	1	2			4																			40	
HS	Saarbrücken - Dellengarten							2	1	3	1	2	9	1	3			4	2	1																		40	
HS	Saarbrücken - St. Arnul							1	1				3	1	1	2	1	6																				40	
HS	Saarbrücken - Meyersberg										3	1	1	5		2		2																				40	
HS	Saarbrücken - Altenkessel							1	1				4	5	2		1	1	5																			40	
HS	Saarbrücken - Gersweiler							1	1				1	2	1	2		3																				40	
I N S G E S A M T																																							
		1	1	2	4	6	14	11	19	26	24	25	105	22	12	20	12	10	76	10	10	4	3																228
D a g e g e n : Schuljahr 1982/83																																							
																																							238

Schule (Schulaufsichtsbezirk)	Klassen mit Schüler																										Klassen Insgesamt
	un- ter 10	10	11	12	13	14	15	16	17	18	19	20	21	22	23	24	25	26	27	28	29	30	31	32	33	34	35
	10	10	10	10	10	10	10	10	10	10	10	10	10	10	10	10	10	10	10	10	10	10	10	10	10	10	10
GS Friedrichsthal																											12
GS Heusweiler																											11
GS Heusweiler - Eitelhof																											4
GS Heusweiler - Kutzhof																											4
GS Heusweiler - Salbach																											4
GS Heusweiler - Zahlschied																											4
GS Kleinbittersdorf - Auersmacher																											2
GS Kleinbittersdorf - Bliersbach																											4
GS Kleinbittersdorf - Rülchingen - II.																											4
GS Kleinbittersdorf - Sitterswald																											4
GS Quierschied																											3
GS Quierschied - Fischbach																											13
GS Quierschied - Götterborn																											8
GS Sulzbach I																											6
GS Sulzbach II																											10
GS Sulzbach III																											8
GS Sulzbach IV																											8
GHS Friedrichsthal - Rildstock																											17
GHS Heusweiler - Holz																											18
GHS Kleinbittersdorf																											21
HS Friedrichsthal																											13
HS Heusweiler																											18
HS Quierschied																											17
HS Sulzbach I																											14
HS Sulzbach II																											12
INSGESAMT																											243
P a g e n : Schuljahr 1982/83																											252

[illegible]

Grund- und Hauptschulen nach Schulaufsichtsbezirken und Schulstandorten nach Schüler-frequenz-Gruppen im Schuljahr 1983/84

Schule	Klassen mit Schüler																																		Klassen insgesamt
	un- ter 10	10	11	12	13	14	15	16	17	18	19	20	21	22	23	24	25	26	27	28	29	30	31	32	33	34	35	36	37	38	39	40			
	10	11	12	13	14	15	16	17	18	19	20	21	22	23	24	25	26	27	28	29	30	31	32	33	34	35	36	37	38	39	40				
GS Dillingen I																	2																8		
GS Dillingen II					2																													8	
GS Dillingen III																																		13	
GS Dillingen IV																																			
GS Malbach - Körprich																																			
GS Malbach - Piesbach																																			
GS Rehlingen - Frenersdorf																																			
GS Rehlingen - Gerlfangen																																			
GS Schmelz																																			
GS Schmelz - Michelbach																																			
GHS Malbach																																			
GHS Rehlingen																																			
GHS Rehlingen - Hemmersdorf																																			
GHS Rehlingen - Stiersburg																																			
GHS Schmelz																																			
GHS Schmelz - Hüttersdorf																																			
GHS Schmelz - Linbach																																			
HS Dillingen																																			
INS GESAMT	1	1	1	3	4	6	16	9	7	3	10	13	70	22	12	15	9	11	63	11	6	6	4	1	28	4								189	
D a g e n : Schuljahr 1983/84	1	1	1	2		6	10	5	14	26	21	18	84	7	14	22	15	12	70	6	9	5	4	1	25	3	2	1						195	

Saarlouis III (Schulaufsichtsbezirk)	Klassen mit Schüler																																	Klassen Insgesamt
	S c h u l e																																	
	un- ter 10	10	11	12	13	14	15	16	17	18	19	20	21	22	23	24	25	26	27	28	29	30	31	32	33	34	35	36	37	38	39	40		
GS Schwalbach I																																		9
GS Schwalbach II																																		4
GS Bous																																		12
GS Schwalbach - Elm - Sprengen																																		4
GS Ensdorf																																		10
GS Überherrn																																		8
GS Überherrn - Altförweiler																																		4
GS Überherrn - Felsberg																																		4
GS Hadgassen																																		2
GS Hadgassen - Kerbeln																																		8
GS Wallerfangen - Kerlingen																																		2
GHS Schwalbach - Elm - Derten																																		2
GHS Schwalbach - Hülzweiler																																		4
GHS Überherrn - Berus																																		13
GHS Hadgassen - Dierften																																		17
GHS Hadgassen - Hostenbach																																		15
GHS Hadgassen - Schaffhausen																																		17
GHS Wallerfangen																																		14
GHS Wallerfangen - Gisingen																																		14
HS Schwalbach																																		11
HS - Bous																																		10
HS Ensdorf																																		9
HS Überherrn																																		9
INSGESAMT																																		225
D a g e n : Schuljahr 1982/83																																		235

Grund- und Hauptschulen nach Schulaufsichtsbezirken und Schulstandorten nach Schülerfrequenz-Gruppen im Schuljahr 1983/84

Schule (Schulaufsichtsbezirk)	Klassen mit Schüler																										Klassen insgesamt	
	un- ter 10	10	11	12	13	14	15	16	17	18	19	20	21	22	23	24	25	26	27	28	29	30	31	32	33	34	35	
	10	15	16	17	18	19	20	21	22	23	24	25	26	27	28	29	30	31	32	33	34	35	36	37	38	39	40	
GS Herzig - Ballern							1	2																				4
GS Herzig - Rietzen																												4
GS Herzig - Kreuzberg																												12
GS Herzig - St. Josef																												8
GS Mettlach																												5
GS Mettlach - Orscholz																												13
GS Mettlach - Saarhölzbach																												4
GS Perl																												9
GS Perl - Bäch																												2
GHS Herzig - Basserdingen																												11
GHS Herzig - Brotdorf																												13
GHS Herzig - Hilbringen																												13
GHS Herzig - Schwaalingen																												9
HS Herzig - St. Josef																												7
HS Herzig - Parkschele																												11
HS Mettlach																												9
HS Mettlach - Orscholz																												13
HS Perl																												9
INS GESAMT	1	4	3	8	7	9	16	13	18	63	15	14	18	8	10	65	5	8	4	3	1	21	2	1	1	1	5	162
D a g e g a a : Schuljahr 1982/83	3	3	3	7	16	14	17	57	14	17	17	10	16	74	6	8	4	3	6	27	1	2	2	1	6			167

Merzig LL (Schulaufsichtsbezirk)	Klassen mit Schüler																																		Klassen insgesamt
	S c h u l e																																		
	un- ter 10	10	11	12	13	14	15	16	17	18	19	20	21	22	23	24	25	26	27	28	29	30	31	32	33	34	35	36	37	38	39	40	40		
GS Beckingen - Hergarten																																		2	
GS Beckingen - Houstadt																																		4	
GS Beckingen - Honzrath																																		4	
GS Beckingen - Oppen																																		6	
GS Losheim																																		12	
GS Losheim - Bachem																																		5	
GS Losheim - Britten																																		5	
GS Losheim - Wahlen																																		7	
GS Wadern - Bardenbach																																		4	
GS Wadern - Büweiler - Ratten																																		2	
GS Wadern - Lockweiler																																		9	
GS Wadern - Nunkirchen																																		4	
GS Wadern - Steinburg																																		4	
GS Wadern - Madrill																																		4	
GS Weiskirchen - Konfeld																																		6	
GS Weiskirchen - Rappweiler																																		3	
GS Weiskirchen - Thailen																																		3	
GHS Beckingen																																		16	
GHS Beckingen - Düppenweiler																																		16	
HS Beckingen - Reinsbach																																		5	
HS Losheim																																		22	
HS Wadern																																		22	
HS Weiskirchen																																		15	
INS GESAMT																																		180	
D a g e g e n : Schuljahr 1982/83																																		185	

St. Wendel I (Schulaufsichtsbezirk)	un- ter 10	Klassen mit Schüler																Klassen Insgesamt
		10	11	12	13	14	15	16	17	18	19	20	21	22	23	24	25	
		10	11	12	13	14	15	16	17	18	19	20	21	22	23	24	25	
GS Harpingen								3				2	5	2			2	9
GS Harpingen - Altweller								2	1				2					4
GS Harpingen - Urexweiler													2					4
GS St. Wendel - Niederlinxweiler	1							1					1					4
GS St. Wendel - Oberlinxweiler													2					4
GS St. Wendel - Urweiler								1					2					4
GS St. Wendel - Winterbach								1					2					4
GS Tholey								2					2					4
GS Tholey - Hasborn - Dautweiler								3					1					6
GS Tholey - Scheuern								2					1					5
GS Tholey - Sotzweiler								1					2					4
GHS St. Wendel - Obertreis								7					1					16
GHS St. Wendel - St. Anna								4					6					17
GHS St. Wendel - Bliessen								4					4					14
GHS St. Wendel - Niederkirchen								3					3					18
GHS Tholey - Tholey								2					1					20
HS Harpingen								2					1					14
INSGESAMT	1	1					1	2	6	3	9	8	35	12	16	10	9	151
D a g e g e n : Schuljahr 1982/83			1				2	3	5	6	8	13	7	39	11	16	8	158

St. Wendel II (Schulaufsichtsbezirk)		Schule	Klassen mit Schüler																																				Klassen Insgesamt
			un- ter 10	10	11	12	13	14	15	16	17	18	19	20	21	22	23	24	25	26	27	28	29	30	31	32	33	34	35	36	37	38	39	40					
GS Freisen																																			10				
GS Naaborn - Furschweiler																																			8				
GS Hofelden - Gonnweiler																																			8				
GS Hofelden - Sötern																																			5				
GS Hofelden - Wolfersweiler																																			7				
GS Nonnweiler - Braunshausen																																			3				
GS Nonnweiler - Kappel																																			3				
GS Nonnweiler - Otzenhausen																																			4				
GS Nonnweiler - Sitzerath																																			3				
GS Oberthal - Steinberg - Deckenhardt																																			4				
GHS Freisen - Oberkirchen																																			15				
GHS Naaborn																																			18				
GHS Nonnweiler - Prinstal																																			15				
GHS Oberthal																																			18				
HS Freisen																																			11				
HS Hofelden - Türkisnühle																																			18				
INSGESAMT		2	1	2	2	7	11	6	14	8	11	50	12	12	11	11	10	56	8	9	7	6	4	3										150					
D a g e g e n : Schuljahr 1982/83			1	1	4	6	9	12	8	11	19	59	12	8	8	8	10	46	11	12	9	4	6	4	3									156					

Neunkirchen II (Schulaufsichtsbezirk) S c h u l e	K l a s s e n m i t S c h ü l e r																																Klassen insgesamt	
	un- ter 10	10	11	12	13	14	15	16	17	18	19	20	21	22	23	24	25	26	27	28	29	30	31	32	33	34	35	36	37	38	39	40		
		10	11	12	13	14	15	16	17	18	19	20	21	22	23	24	25	26	27	28	29	30	31	32	33	34	35	36	37	38	39	40		
GS Eppelborn								3	3			3	2	2			2	4	1	1	1		3										10	
GS Eppelborn - Bubach - Calmesweiler								3	3			3							1			1		1									5	
GS Eppelborn - Dirrangen														1	1			2			1	1		1									4	
GS Eppelborn - Humes						1	2	3				1																						4
GS Illingen - Hirtzweiler - Welschbach									1	1		1						1				1												4
GS Illingen - Wustweiler									1			2	3				1																	4
GS Schiffweiler										1							1																	8
GS Schiffweiler - Sternweiler			1				1	2	1									1																4
GHS Eppelborn - Wiesbach						2	1	3	3	2	3	3							2															16
GHS Illingen										1	1	4	6	2	2		4	8	2	1			3											17
GHS Illingen - Hüttigweiler							1	1	2	4	3	1	3	2			1	3																17
GHS Illingen - Uchtersfangen								2	1	1	1	1	6	1	1	5		1	8	1														16
GHS Hirschweiler						2	2		2	2	1	1	4	2	1	3	1	2	9	2	1													18
GHS Hirschweiler - Vennetsweiler								2		3		4	9		1	2	3	2	8	1														18
GHS Schiffweiler - Halligenwald						1	1	1	1	2	1	2	7	1	2	1	1	6			1													16
GHS Schiffweiler - Landsweiler - Reden								1	1	2	2	5	11	2	2	1	1	6	1															18
HS Eppelborn							1		2	3	1	6	4	4	1	1	2	12	1	1														21
HS Schiffweiler							1	1	1	1	2	1	5	1				1	2	1														10
INS GESAMT			1		4	8	13	13	18	19	16	27	93	15	16	15	9	16	71	10	13	4	1	3	1	1								210
D a g e g e n : S c h u l j a h r 1982/83			1		1	7	9	7	13	23	27	17	87	24	16	17	18	11	86	6	14	8	5	1	3	2	1							219

Grund- und Hauptschulen nach Schulaufsichtsbezirken und Schulstandorten nach Schüler-Frequenz-Gruppen im Schuljahr 1983/84

Homburg I (Schulaufsichtsbezirk)	un- ter 10	Klassen mit Schüler																				Klassen Insgesamt	
		10	11	12	13	14	15	16	17	18	19	20	21	22	23	24	25	26	27	28	29	30	
		10	11	12	13	14	15	16	17	18	19	20	21	22	23	24	25	26	27	28	29	30	
GS Baxbach																							36
GS Baxbach - Frankenholz																							40
GS Baxbach - Höchen																							40
GS Baxbach - Niederbaxbach																							40
GS Homburg - Beeden																							40
GS Homburg - Bruchhof																							40
GS Homburg - Hohenburg																							40
GS Homburg - Langenacker																							40
GS Homburg - Luitpoldschule																							40
GS Homburg - Schwarzenbach																							40
GS Homburg - Sonnenfeld																							40
GS Homburg - Einöd																							40
GS Kirkel - Altstadt																							40
GS Kirkel - Liebach																							40
GHS Baxbach - Oberbaxbach																							40
GHS Homburg - Jägersburg																							40
GHS Homburg - Kirrberg																							40
GHS Kirkel																							40
HS Baxbach																							40
HS Homburg - Hohenburg																							40
HS Homburg - Sandrennbahn																							40
INSGESAMT																							198
D a g e g e n : Schuljahr 1982/83																							203

[illegible]

[illegible]

[illegible]

Saarland insgesamt		Klassen mit Schüler																																				Klassen Insgesamt
Schulaufsichtsbezirk	un- ter 10	10	11	12	13	14	15	10	16	17	18	19	20	16	21	22	23	24	25	21	26	27	28	29	30	26	31	32	33	34	35	31	36	40				
		10	11	12	13	14	15	15	20	20	21	22	23	24	25	25	26	27	28	29	30	30	31	32	33	34	35	35	36	36								
Saarbrücken Stadt I							1	1	15	4	4	4	4	15	3	6	1	3	2	15	2		1			3									34			
Saarbrücken Stadt II							2	3	7	3	1	4	3	18	5		2	2	1	10	1	2			3									34				
Saarbrücken Stadtverband I							1	1	6	2	6	2	6	20	6	3	1	3	2	15	1	2			3										40			
Saarbrücken Stadtverband II							1	1	15	1	7	4	2	1	4	2	3	2	3	14															32			
Saarlouis I		1	1				1	4	3	2	2	2	3	9	1	6	2	2	1	12	1	3	2	1	7										32			
Saarlouis II							1	2	10	1	7	2	2	10	6	3	1	1	1	11	2	1		2	2	1	6	1	1	1	1	3			28			
Saarlouis III									11	3	3	3	2	11	3	1	3	1	3	11	3	2	1		6										28			
Merzig I						1	1	1	4	1	2	1	4	4	3	2	3	2	1	11	1	2		3		3									20			
Merzig II									10	1	2	1	4	10	1				3	1	5	3	2	1	6	1									22			
St. Wendel I	1							1	3	1	2			3	1	1	1	2		5	2	2	2	1	3	10									19			
St. Wendel II							1	1	2	1	5	1	2	9	2	1	1	1		4	1	2	2	1	4										18			
Neunkirchen I			1				1	1	3	2	5	2	3	12	1	3	4	4	4	12	2	2			4										29			
Neunkirchen II						1	1	1	12	1	4	1	4	12		1	2	6	9	2	1	1		1	5										27			
Homburg I						2	2	3	1	3	3	3	1	10	5	2	2	2	11	1	1	1		2	4										27			
Homburg II							1	1	2	3	5	2	2	14	4	5	2	2	1	12	1	2	1	2	5										32			
INSGESAMT	1	1	2	1	3	7	8	22	19	33	52	29	39	112	44	31	27	29	26	151	22	18	11	5	9	65	2	2	1	5					422			

Saarland insgesamt		Klassen mit Schüler																																Klassen insgesamt
Schulaufsichtsbezirk	un- ter 10	10	11	12	13	14	15	16	17	18	19	20	21	22	23	24	25	26	27	28	29	30	31	32	33	34	35	36	37	38	39	40		
Saarbrücken Stadt I								1	1	2	5	3	12	6	5	1	3	3	18	1	1			2	1									33
Saarbrücken Stadt II							1	1	2	1	4	3	11	1	5	6	1	13	1	3	2		6											31
Saarbrückee Stadtverband I							1	1	3	4	3	5	3	18	1	3	2	2	10	1	1	2	1	6										35
Saarbrückee Stadtverband II							2	3	1	3	3	6	4	17	1	7	1	1	10		1		1	1										34
Saarlouis I							1	2			2	4	8	5	1	4	4	4	14	1	2	1	2	6										29
Saarlouis II							2	1	3	1	5	1	15	1	2	1	2	1	7	2	1		3											28
Saarlouis III							2	2	2	2	3	2	9	2	2	5	3	1	13	3	1		4											28
Merzig I							3	3	1	2	1	3	7	2	2		1	5	2	1		1	4	1										21
Merzig II							1	1	1	3	2	4	11	5	2	1	3	11	2	1		1												24
St. Wendel I										1	1	2	1	6	4	2	3	1	11	2		1	4											21
St. Wendel II										6		2	8	3	1	1	2	2	9	1		2	3											20
Neunkirchen I							1	1	3	1	3	1	8	4	3	7	1	2	1			1	2											31
Neunkirchen II							1	1	1	2	1	3	10	2	5	4	2	13	1			1	2											26
Homburg I							1	1	1	3	3	3	13	4	3	1	1	9	2		1	2	5											28
Homburg II							1	1	2	2	5	5	16	2	2	1		5	4	4			8											34
INSGESAMT	1	1	1	1	6	16	25	22	21	35	45	43	169	43	45	37	22	23	110	20	15	7	9	4	55	3	1	4						423

SAARLAND INSGESAMT		Klassen mit Schüler																																				Klassen Insgesamt
Schulaufsichtsbezirk		un- ter 10	10	11	12	13	14	15	16	17	18	19	20	21	22	23	24	25	26	27	28	29	30	31	32	33	34	35	36	37	38	39	40	40				
	Saarbrücken Stadt I					1		1	1	1	1			3	1	1	2	2	1	7	1	1														1	15	
	Saarbrücken Stadt II						1	1	1	3	1			5	3			1	1	5	2	1					1								2	17		
	Saarbrücken Stadtverband I										2	1	4			3	1	3	9	3																2	21	
	Saarbrücken Stadtverband II																																				18	
	Saarlouis I	1												1	6	2	1	1	6	1	2	1	3	2											1	20		
	Saarlouis II														1	2	1	2	14	1	2														1	14		
	Saarlouis III														1	1	2	3	9	2															1	20		
	Merzig I														3	1	1	1	5																3	14		
	Merzig II															4	2		6	1		1													2	14		
	St. Wendel I																																			16		
	St. Wendel II																																			13		
	Neunkirchen I																																			13		
	Neunkirchen II																																			18		
	Homburg I																																			19		
	Homburg II																																			14	18	
	INSGESAMT	1				1	1	2	5	4	7	19	7	18	55	24	22	25	15	28	14	18	15	11	7	62	7	4	2	1				14		250		

Saarland insgesamt		Klassen mit Schüler																																				Klassen insgesamt	
Schulaufsichtsbezirk	un- ter 10	10	11	12	13	14	15	16	17	18	19	20	21	22	23	24	25	26	27	28	29	30	31	32	33	34	35	36	37	38	39	40	-	40					
		10	15	16	17	18	19	20	21	22	23	24	25	26	27	28	29	30	31	32	33	34	35	36	37	38	39	40	-	40									
Saarbrücken Stadt	I	1				1	1	1	2	1	2	6	1	1	3	2	1	8	1															17					
Saarbrücken Stadt	II		1			1	2	1	3	1	1	8		1	1	3	1	6		1				1									18						
Saarbrücken Stadtverband	I							1	2		3	9	2	1	3	5	2	13	1	2														25					
Saarbrücken Stadtverband	II						3	3	1			4	5	2	2	4	1	11	2	1	1	5												24					
Saarlouis	I	1					1	1	2	4	2	8	2	2	2	1	2	9	3	1		4												22					
Saarlouis	II		1	2	1	3	7	2	1	1	1	5	2	2	1		1	4	1	1		2											18						
Saarlouis	III							2	1	4	2	9	1	1	3	2		6				3	1	1										20					
Herzig	I					1	1	1	3			4	4	1	2	1		8	1	1		2												15					
Herzig	II						1	1	3	3	1	2	3	1	3	1		4	2	2	1	10												18					
St. Wendel	I							2		1	1	3	1	1	3	1	3	8	1	1		2												15					
St. Wendel	II							2		2		10	1	1	2	2	1	6	2	1		2												13					
Neunkirchen	I					2	2	2	1	5	2	2	1	2	2	2	2	8	1	1		1												23					
Neunkirchen	II						1	4	3	1	1	11	2	3	1	1	2	8	1	1		1												22					
Homburg	I		1				1	1	2	2	4	11	2	1				3	2	1		3												18					
Homburg	II		2				2	1	1	2	3	8	2	2	2	2		6	1	2	1	4												20					
INSGESAMT	1	1	5	3	6	6	21	18	11	24	24	26	103	22	20	25	24	17	108	17	10	9	4	7	4	4								288					

Grund- und Hauptschulen nach Schulaufsichtsbezirken, Schüler-Frequenz-Gruppen in der 7. Klassenstufe im Schuljahr 1983/84

Saarland insgesamt		Klassen mit Schüler																														Klassen insgesamt					
Schulaufsichtsbezirk	un- ter 10	10	11	12	13	14	15	16	17	18	19	20	16	21	22	23	24	25	21	26	27	28	29	30	26	31	32	33	34	35	31	36	37	38	39	40	36
		10	11	12	13	14	15	16	17	18	19	20	20	21	22	23	24	25	25	30	31	32	33	34	35	30	35	36	37	38	39	40	40				
Saarbrücken Stadt I									2				2	2		2	1	5	1	2		2	2	7													14
Saarbrücken Stadt II							1	1	2			1	4	1	2	1	2	6	2	2	1		3	2	1							3					17
Saarbrücken Stadtverband I								2	2	2	2	2	8		1	1	1	3	6	2		1	4	1	8												22
Saarbrücken Stadtverband II							1	1			1		2	5	1	1	2	3	12	3				3	1	1						2					20
Saarlouis I								1	2	2	1	1	7	2	4		2		8	2				2	4												19
Saarlouis II								1	4				5	1	4	4	2		11																	16	
Saarlouis III							1	1			3	1	8	5		1	1	3	10					1	1												20
Merzig I								1	1			2	4	1	3	2	1	1	8	1					1							1					14
Merzig II								1	1		1	3	5		1	3		3	7						1							4					16
St. Wendel I											2	2	5		2	1		1	4						2	1	3										12
St. Wendel II								1	1		2	3	8	2	4	2	1	1	6				1	1	1	3											13
Neunkirchen I								2	1	2	3	9	4	2	2	2	1	1	6	2	3	1		1	6												20
Neunkirchen II						1	2	3	1	2	3	3	9	4	2	1			7	1				1													20
Homburg I			1				1		1	1	1	3	1	1	3	1	3	2	3	9	1	2	1	4													17
Homburg II								3	2	1	3	9	1	1	2	2	2		7						1							1					17
INSGESAMT			1	1	1	4	7	4	14	23	18	24	83	27	26	22	18	19	12	8	12	5	11	8	4	1	11										257

SAARLAND INSGESAMT		Klassen mit Schüler																																				Klassen Insgesamt
Schulaufsichtsbezirk	un- ter 10	10	11	12	13	14	15	16	17	18	19	20	21	22	23	24	25	26	27	28	29	30	31	32	33	34	35	36	37	38	39	40	36 - 40					
		10	11	12	13	14	15	16	17	18	19	20	21	22	23	24	25	26	27	28	29	30	31	32	33	34	35	36	37	38	39	40						
I	Saarbrücken Stadt							1	4	5	1	3	2					6	2	1	1													15				
II	Saarbrücken Stadt							1	2	4	10	2	3	1	2			10		1	1													21				
I	Saarbrücken Stadtverband							2	1	2	7	5	2	2				9	3	1	2	1												23				
II	Saarbrücken Stadtverband							2	2	4	10	2	5	3	1			11	1	1														23				
I	Saarlouis							1	3	6	10	3	2	2				7	3	1	1													22				
II	Saarlouis							2	1	3	3	3						7		1	2	1												14				
III	Saarlouis							2	2	5	1	10	4					7	1	2			1											21				
I	Merzig							1	2	1	1	2	7	1				1	2	1														16				
II	Merzig								1	1	1	3	1					8	1															16				
I	St. Wendel							1	2	3	1	1	2	1	2			7	2	2														14				
II	St. Wendel							2	1	3	1	1	2	1	2			5	1	3														14				
I	Neunkirchen							1	5	7	1	3	4	3	2			13	1	1														24				
II	Neunkirchen							1	1	2	3	12	1	1				3	1	2	1													21				
I	Homburg							1	2	3	6	2	3	2	2			9	1	1	1													18				
II	Homburg							1	1	1	4	2	7	2	2	1	2	9		2	1													20				
INSGESAMT								1	2	3	7	14	18	24	40	103	30	25	28	19	17	19	16	10	6	4	55	1	1					282				

SAARLAND INSGESAMT		Klassen mit Schüler																																				Klassen insgesamt
un- ter 10	10	11	12	13	14	15	16	17	18	19	20	21	22	23	24	25	26	27	28	29	30	31	32	33	34	35	36	37	38	39	40	35	40					
																																		10	15	20	25	30
Schulaufsichtsbezirk	Saarbrücken Stadt	I						2	2	1	1	5	1	10	1			1	1	1	1	2	4												17			
	Saarbrücken Stadt	II					1	1	1	2	3	4	4	14	2	3					1	1	1												21			
	Saarbrücken Stadtverband I	I						1	1	1	2	5	3	12	2	5	5	2	14	1			1												27			
	Saarbrücken Stadtverband II	II					1	1	1	1	3	3	5	13	2	3	2	2	11																25			
	Saarlouis	I								1	2	3	5	11	6	1	1	2	11	2	1		3												25			
	Saarlouis	II					1	1	1	1	2	2	6	6	4	1	2	1	8	1			1												18			
	Saarlouis	III											3	11	2	1	5	2	10	1			1												24			
	Herzig	I								2	2	1	1	3	7		2	1	3	1	1	1	2												17			
	Herzig	II											1	1	1		2	7	2	11	1	2	1	2											16			
	St. Wendel	I										1	1	1	7	1	1	5	1	7	1	2	2	7												15		
	St. Wendel	II					1	1	2	1	3	1	3	10	1	3	2	2	6	2	2	1	3													17		
	Neunkirchen	I							2	1	2	1	2	5	10	1	3	2	2	11	2	1		3												24		
Neunkirchen	II					1	1	2	2	4	2	2	8	3	1	3	2	9	2				2												21			
Horbürg	I							1	1	3	2	2	8	3	4	2	2		11			1	1												20			
Horbürg	II					1	1	1	3	3	7	7	1	1	2	1	1	6	3		1	1	5												19			
INSGESAMT					1	5	8	14	11	16	27	36	36	126	28	22	33	23	21	124	12	10	5	4	7	38	1		1						306			

Saarland insgesamt										Klassen mit Schüler																												Klassen Insgesamt	
Schulaufsichtsbezirk																																							
un- ter 10	10	11	12	13	14	15	16	17	18	19	20	21	22	23	24	25	26	27	28	29	30	31	32	33	34	35	36	37	38	39	40								
10	10	11	12	13	14	15	16	17	18	19	20	21	22	23	24	25	26	27	28	29	30	31	32	33	34	35	36	37	38	39	40								
Saarbrücken Stadt I																																		1	4				
Saarbrücken Stadt II							2	2				1					1																	2	2				
Saarbrücken Stadtverband I							1																											3	3				
Saarbrücken Stadtverband II														2						1														6	6				
Saarlouis I	3	1					1	1							1																			1	1				
Saarlouis II																							1											4	4				
Saarlouis III							3								1																			2	2				
Merzig I															1																			6	6				
Merzig II								1							1																			1	1				
St. Wendel I																																		3	3				
St. Wendel II							1								1																			5	5				
Neunkirchen I	1																																	2	2				
Neunkirchen II															1																			8	8				
Hoeburg I															1																								
Hoeburg II								2							1																								
INSGESAMT	3	1	1	1	1	1	4	1	7	1	4	4	1	7	1	3	7	2	1	14	1	2	2	2	7	1								46	46				

1) Darunter 2 Klassen der Klassenstufen 5-9

Schulaufsichtsbezirk: SAARLAND INSGESAMT	Schüler insgesamt	darunter: ausländische Schüler															Amerika	Asien	Afrika	sonstige Länder	Türkei	Spanien	Portugal	Jugos- lawien	Italien	Griechen- land	zusammen		ohne Angaben
		abs.	in %	Europa																									
				Griechen- land	Italien	Jugos- lawien	Portugal	Spanien	Türkei	sonstige Länder	Afrika	Asien	Amerika	Australien															
Saarbrücken Stadt I	4650	471	10,1	5	245	17	6	2	101	51	11	28	5																
Saarbrücken Stadt II	4762	571	12,0	1	309	14	1	1	159	62	7	15	2																
Saarbrücken Stadtverband I	5853	802	13,7		244	8			487	30	8	19	6																
Saarbrücken Stadtverband II	5119	282	5,5	1	127	1	2		111	19	4	14	3																
Saarlouis I	5053	406	8,0	2	235	10	6		73	34		38	8																
Saarlouis II	4004	403	10,1		200	5	5		165	20	3	5																	
Saarlouis III	4927	394	8,0		169	11	5		114	27	3	63	2																
Merzig I	3492	218	6,2	2	76	4	14	8	45	24	8	37																	
Merzig II	4138	165	4,0		75	3	2	1	33	19	3	25	4																
St. Wendel I	3547	63	1,8		27	6	1		1	14		13	1																
St. Wendel II	3312	26	0,8		10	1		5		5		2	3																
Neunkirchen I	5168	387	7,5	7	236	18			75	17	5	18	9															1	
Neunkirchen II	4420	136	3,1	2	66	1	1		53	11	1	1																	
Hörsburg I	4269	313	7,3	34	56	17		1	154	27	6	6	12																
Hörsburg II	4941	312	6,3		176	4		3	87	19	8	8	7																
Insgesamt:	67655	4949	7,3	54	2251	120	43	21	1658	379	67	292	62															1	

Schulaufsichtsbezirk: SAARBRÜCKEN STADT. I	Schüler insgesamt	darunter: ausländische Schüler													Amerika	Asien	Afrika	Australien	ohne Angaben
		zusammen		Europa							sonstige Länder								
		abs.	in %	Griechen- land	Italien	Jugos- lawien	Portugal	Spanien	Türkei										
Schule																			
GS Saarbrücken-Bruchviese	305	48	15,7	2	24	5	1	2	1	8				5					
GS Saarbrücken-Eschberg	235	10	4,3		1					5				4					
GS Saarbrücken-Im Homburg	109	1	0,9		1														
GS Saarbrücken-Jägersfreude	67	10	14,9			1													
GS Saarbrücken-Kirchberg	181	45	24,9		24	2				9									
GS Saarbrücken-Rastbachtal	203	40	19,7		27					14									
GS Saarbrücken-Rastpfuhl	283	24	8,5		11	1				6				3					
GS Saarbrücken-Rotenberg	144	30	20,8	2	16		1			7				1					
GS Saarbrücken-Rudhütte	75	11	14,7		2					3				2					
GS Saarbrücken-Mallanhang	148	17	11,5		12					1				1					
GS Saarbrücken-Dudweiler	383	40	10,4	1	13	1				18				4					
GS Saarbrücken-Dudweiler/Herrnsdorf	147	20	13,6		7	1				12				2					
GS Saarbrücken-Schmidt	157	8	5,1		4					1				1					
GIS Saarbrücken-Ostschule	281	25	8,9		14	1				7				1					
GIS Saarbrücken-Rodenhof	342	9	2,6		7	1				1				1					
GIS Saarbrücken-Dudweiler	383	16	4,2		4	1				3				4					
HS Saarbrücken-Kirchberg	241	36	14,9		27	1				8									
HS Saarbrücken-Rastpfuhl	226	20	8,9		13		1			4									
HS Saarbrücken-Rotenberg	189	35	18,5		21		3			5				1					
HS Saarbrücken-Dudweiler	551	26	4,7		17	2				4				1					
Insgesamt:	4 650	471	10,1	5	245	17	6	2	101	51	11	28	5						

Schule	Schüler insgesamt	darunter: ausländische Schüler										Amerika	Asien	Afrika	ohne Angaben	
		zusammen		Europa												
		abs.	in %	Griechenland	Italien	Jugoslawien	Portugal	Spanien	Türkei	sonstige Länder						
GS Saarbrücken-St. Arnual	207	15	7,2		11	1							1		2	
GS Saarbrücken-Deutscheren	180	24	13,3		6	1				13			1		3	
GS Saarbrücken-Füllengarten	193	28	14,5		19					5			4			
GS Saarbrücken-Matzer Straße	227	30	13,2		19					3			6		2	
GS Saarbrücken-Im Ordensgut	151	12	7,9		4					1			4		3	
GS Saarbrücken-Schafbrücke	82	9	11,0		4	1				1			3			
GS Saarbrücken-Neversberg	235	60	25,8		39	1				11			6		1	
GS Saarbrücken-Altenkessel	149	14	9,4		14											
GS Saarbrücken-Altenkessel/Rockershausen	43	9	20,9		2					6			1			
GS Saarbrücken-Brebach/Fechingen	68	1	1,5										1			
GS Saarbrücken-Bühlingen	121	11	9,1		7								4			
GS Saarbrücken-Eschringen	38	2	5,3			2										
GS Saarbrücken-Gerswiler/Ottenh.	201	18	9,0		12					1			5			
GHS Saarbrücken-Hohe Nacht	321	17	5,3		6			1					6		3	1
GHS Saarbrücken-Bismishelm	193	8	4,1		4								3		1	
GHS Saarbrücken-Brebach	326	103	31,6		43	2				55			2			
GHS Saarbrücken-Ensheim	259	23	8,9		19	1				3						
GHS Saarbrücken-Güdingen	312	34	10,9		19	3	1			6			4		1	
GHS Saarbrücken-Klarenthal	331	42	12,7	1	5					34			2			
HS Saarbrücken-Dellengarten	210	16	7,6		8					3			2		3	
HS Saarbrücken-St. Arnual	200	19	9,5		17	2										
HS Saarbrücken-Neversberg	267	43	16,1		25					15			2		1	
HS Saarbrücken-Altenkessel	256	25	9,8		23					2						
HS Saarbrücken-Gersweiler	152	8	5,3		3								5			
Insgesamt:	4 762	571	12,0	1	309	14	1	1	159	62	7	15	2			

DEUTSCHE UND AUSLÄNDISCHE SCHÜLER AN GRUND- UND HAUPTSCHULEN NACH SCHULAUFSICHTSBEZIRKEN UND STAATSANGEHÖRIGKEIT IM SCHULJAHR 1983/84

Schule	Schüler insgesamt	darunter: ausländische Schüler										Amerika	Asien	Afrika	Türkei	sonstige Länder	Australien	ohne Angaben						
		zusammen		abs.	in %	Griechenland	Italien	Jugoslawien	Portugal	Spanien	Türkei	sonstige Länder												
		abs.	in %																					
GS Großrüssel-Dorf im Wadert	150	8	5,3			1					4				3									
GS Großrüssel-Karlsbrunn	120	6	5,0			2					2	2												
GS Püttlingen I	212	13	6,1			3					5		5											
GS Püttlingen II	81	-	-			-					-													
GS Püttlingen III	104	7	6,7			4					3													
GS Püttlingen-Köllerbach	227	2	0,9			1							1											
GS Riegelsberg	123	8	6,5			2							6											
GS Riegelsberg-Hiltschbach	140	4	2,9			4																		
GS Riegelsberg-Pflugscheid	116	2	1,7			2																		
GS Riegelsberg-Halbershofen	84	-	-			-																		
GS Völklingen-Bergstraße	235	78	33,2			31	1				44	2												
GS Völklingen-Fenne	192	62	32,3			18					43			1										
GS Völklingen-Haydnstraße	187	31	16,6			7		2			22													
GS Völklingen H.-Röckling-Löhe	37	-	-			-																		
GS Völklingen Luisenthal	175	81	46,3			12					69													
GS Völklingen-Mährden	129	69	53,5			27					34	3	5											
GS Völklingen-Lauterbach	97	8	8,2			1					3	4												
GS Völklingen-Ludweiler	289	62	21,5			5		2			54	1												
GHS Großrüssel	270	16	5,9			7					9													
GHS Völklingen-Gaßlautern	281	47	16,7			21		1			21	3	1											
GHS Völklingen-Heidstock	365	22	6,0			5					16		1											
GHS Völklingen-Mährden	339	34	10,0			17					17													
HS Großrüssel-Emersweiler	240	10	4,2			2					2	4			2									
HS Püttlingen	381	19	5,0			7					7	2			1									
HS Püttlingen-Köllerbach	216	6	2,8			5																		
HS Riegelsberg	229	8	3,5			6					1													
HS Völklingen-Fürstenhausen	223	63	28,3			18					42	3												
HS Völklingen-Mühlgraben	363	94	25,9			28		2			59	2	1		2									
HS Völklingen-Ludweiler	248	42	16,9			8					30	4												
Insgesamt:	5 853	802	13,7			244		8			487	30	8	19	6									

Schulaufsichtsbezirk: SAARBRÜCKEN STADTVERBAND II	Schüler insgesamt	darunter: ausländische Schüler										Amerika	Asien	Afrika	ohne Angaben				
		zusammen		Europa															
		abs.	in %	Griechen- land	Italien	Jugos- lawien	Portugal	Spanien	Türkei	sonstige Länder									
Sch u l e																			
GS Friedrichstal	254	12	4,7		6				4	2									
GS Heusweiler	243	11	4,5		7				3				1						
GS Heusweiler-Eiweiler	75	7	9,3		6					1									
GS Heusweiler-Kutzhof	68	1	1,5											1					
GS Heusweiler-Salbach	63	-	-																
GS Heusweiler-Wahlschied	46	-	-																
GS Kleinblittersdorf-Auersmacher	77	3	3,9																
GS Kleinblittersdorf-Bliersbach	75	2	2,7							2			1						
GS Kleinblittersdorf-Rilchingen/Hanw.	71	9	12,7							2									
GS Kleinblittersdorf-Sitterswald	61	1	1,6										6						
GS Querschied	308	12	3,9		9					2			1						
GS Querschied-Fischbach	143	7	4,9	1	4				2				1						
GS Querschied-Göttelhorn	117	14	12,0		2		1		10	1									
GS Sulzbach I	228	22	9,6		14		1		7										
GS Sulzbach II	151	18	11,9		9				8	1									
GS Sulzbach III	147	38	25,8						37	1									
GS Sulzbach IV	151	3	2,0		1					2									
GHS Friedr.-Bildstock	349	14	4,0		5				9										
GHS Heusweiler-Holz	334	7	2,1		2				4	1									
GHS Kleinblittersdorf	483	11	2,3		2				3	1			3						
HS Friedrichsthal	329	18	5,5		16				1	1			2						
HS Heusweiler	357	16	4,5		14				1										
HS Querschied	404	11	2,7		10				1				1						
HS Sulzbach I	296	32	10,8		15				17					1					
HS Sulzbach II	289	13	4,5		5	1			5	2									
Insgesamt:	5 119	282	5,5	1	127	1	2		111	19			14	4	3				

Schulaufsichtsbezirk: SAARLOUIS I Sch u l e	Schüler insgesamt	darunter: ausländische Schüler												Amerika	Asien	Afrika	sonstige Länder	Australien	ohne Angaben
		zusammen		Europa															
		abs.	in %	Griechen- land	Italien	Jugos- lawien	Portugal	Spanien	Türkei										
GS Lebach	218	12	5,5		1	1	1								7				
GS Lebach-Aschbach	152	—	—																
GS Lebach-Biersdorf	63	—	—																
GS Lebach-Eidenborn	41	—	—																
GS Lebach-Gresaubach	79	4	5,1										4						
GS Lebach-Landsweiler	104	11	10,6		7								3			1			
GS Lebach Steinbach	130	1	0,5														1		
GS Saarlouis-Beumarais	104	8	7,7		2	1									4				
GS Saarlouis-Fraulautern	247	37	15,0		29	1							5		1				
GS Saarlouis-Lisdorf	162	18	11,1		12								2		2		1		
GS Saarlouis-Münchweiler	91	3	3,3		2											1			
GS Saarlouis-Roden I	306	51	16,7		27	3							19		2				
GS Saarlouis-Roden II	199	12	6,0		3										3				
GS Saarlouis-St. Ludwig	88	25	28,4		23										1				
GS Saarlouis-Vogelsang	182	10	5,5		3	1									2		2		
GS Saarwellingen I	238	25	10,5		17		3						3		2				
GS Saarwellingen II	65	2	3,1		1		1												
GHS Lebach (privat)	374	3	0,8												2				
Flüchtlingschule Lebach	29	1	3,4																
GHS Saarwellingen-Reisbach	202	15	7,4		8								6		1				
GHS Saarwellingen-Schwarzenholz	247	5	2,3										1						
HS Lebach	303	12	4,0		1								3		4				
HS Lebach-Thalexweiler	136	2	1,5														2		
HS Saarlouis-Binshof	349	45	14,1		27								13		5				
HS Saarlouis-Fraulautern	263	38	14,4	2	25								8		1				
HS Saarlouis-Vogelsang	385	36	9,4		24	3							3		3				
HS Saarwellingen	296	30	10,1		23		1						3		3				
Insgesamt:	5 053	406	8,0	2	235	10	6						73		34		8		

DEUTSCHE UND AUSLÄNDISCHE SCHÜLER AN GRUND- UND HAUPTSCHULEN NACH SCHULAUF SICHTSBEZIRKEN UND STAATSANGEHÖRIGKEIT IM SCHULJAHR 1983/84

Sch u l e	Schüler insgesamt	darunter: ausländische Schüler										Amerika	Asien	Afrika	sonstige Länder	Türkei	Spanien	Portugal	Jugoslawien	Italien	Griechenland	zusammen		ohne Angaben														
		abs.	in %	Griechenland	Italien	Jugoslawien	Portugal	Spanien	Türkei	sonstige Länder	Afrika																											
GS Dillingen I	156	36	23,1		28		2		5	1																												
GS Dillingen II	140	23	16,4		7	1			11	1			3																									
GS Dillingen III	322	43	13,4		21				15	3			1																									
GS Dillingen IV	136	21	15,4		15	1			3	2																												
GS Halbach-Körprich	126	3	2,4		1				2																													
GS Halbach-Piesbach	82	3	3,7		1				2																													
GS Rehlingen-Freiersdorf	87	8	9,2		8																																	
GS Rehlingen-Garfingen	84	4	4,8		1		1		2																													
GS Schmelz	170	15	8,8		1				14																													
GS Schmelz-Hilchbach	52	6	11,5						6																													
GHS Halbach	435	36	8,3		23		1		7	5																												
GHS Rehlingen	283	31	11,0		26	1			3				1																									
GHS Rehlingen-Ilgersdorf	260	24	9,2		10		1		10	3																												
GHS Rehlingen-Siersburg	331	18	5,4		15				2	1																												
GHS Schmelz	354	23	6,5		1	1			20	1																												
GHS Schmelz-Mittersdorf	310	19	6,1		4	1			14																													
GHS Schmelz-Linbach	274	24	8,8		3				21																													
HS Dillingen	402	66	16,4		35				28	3																												
Insgesamt:	4 004	403	10,1		200	5	5		165	20	3		5																									

Schulaufsichtsbezirk: SAARLOUIS III	Schule	Schüler insgesamt	zusammen		Europa									Afrika	Asien	Amerika	Australien	ohne Angaben
			abs.	in %	Griechen- land	Italien	Jugos- lawien	Portugal	Spanien	Türkei	sonstige Länder							
	GS Bous	190	37	19,5		3	1				9	4		20				
	GS Ens Dorf	92	2	2,2		2												
	GS Schwallbach I	277	33	11,9		20	1				7		2	3				
	GS Schwallbach II	69	1	1,4							1							
	GS Schwallbach-Ein/Sprengen	231	14	6,1		10	3						1					
	GS Überherrn	184	5	2,7								2		3				
	GS Überherrn-Altförweiler	71	6	8,5		5								1				
	GS Überherrn-Felsberg	42	1	2,4														
	GS Wadgassen	146	13	8,9		6		1			3			3				
	GS Wadgassen-Herbeln	38	3	7,9		1					2							
	GS Wallerfangen-Merlingen	97	5	5,2										5				
	GHS Schwallbach-Ein/Berlon	279	8	2,9		2					2			4				
	GHS Schwallbach-Hülzweiler	378	31	8,2		21	2				4			2				
	GHS Überherrn-Dorus	259	5	1,9		4								1				
	GHS Wadgassen-Differten	421	6	1,4		2		1				2		1				
	GHS Wadgassen-Hostenbach	300	69	23,0		7					62							
	GHS Wadgassen-Schaffhausen	362	36	9,9		22	1	3				3		7				
	GHS Wallerfangen	332	26	7,8		18					6				1			
	GHS Wallerfangen-Gisingen	285	8	2,8														
	HS Bous	265	37	14,0		12	1				13			10	1			
	HS Ens Dorf	201	23	11,4		16	2				3	1		1				
	HS Schwallbach	203	19	9,4		17					2							
	HS Überherrn	205	6	2,9		1						3		2				
	Insgesamt:	4 927	394	8,0		163	11	5			114	27	3	63	2			

Schulaufsichtsbezirk: HERZIG I	Schüler insgesamt	darunter: ausländische Schüler													Amerika	Asien	Afrika	sonstige Länder	ohne Angaben
		Europa																	
		zusammen		abs.	in %	Griechen- land	Italien	Jugos- lawien	Portugal	Spanien	Türkei	sonstige Länder							
		Schule																	
GS Herzig-Ballern	72	1	1,4								1								
GS Herzig-Bietzen	98	4	4,1									1							
GS Herzig-Kreuzberg	252	34	13,5									23	2		3				
GS Herzig-St. Josef	166	15	9,0									2	1		3				
GS Mettlach	126	14	11,1									1			7				
GS Mettlach-Orscholz	287	4	1,4												1				
GS Mettlach-Saarlöbzbach	67	1	1,5																
GS Perl	199	2	1,0																
GS Perl-Basch	52	-	-										2						
GHS Herzig-Besseringen	230	17	7,4			2	10					5							
GHS Herzig-Broldorf	260	17	6,5				8	1	3						4				
GHS Herzig-Hilbringen	400	28	7,0				17					1	4		6				
GHS Herzig-Schwanlingen	219	10	4,6				7		1				2						
HS Herzig-St. Josef	132	16	12,1				1		2			4	1		8				
HS Herzig-Parkschule	236	25	10,6				4	1	4			8	2		5				
HS Mettlach	190	21	11,1				10			7			2						
HS Mettlach-Orscholz	301	4	1,3				4						2						
HS Perl	205	5	2,4										5						
Insgesamt	3 492	218	6,2			2	76	4	14	8		45	24		8				

Schulauftsichtsbezirk: HERZIG II	Schüler insgesamt	darunter: ausländische Schüler											Amerika	Asien	Afrika	sonstige Länder	Türkei	Spanien	Portugal	Jugos- lawien	Italien	Griechen- land	zusammen		ohne Angaben														
		Europa																																					
		abs.	in %	Griechen- land	Italien	Jugos- lawien	Portugal	Spanien	Türkei	sonstige Länder	Afrika	Asien	Amerika																										
Schule																																							
GS Beckingen-Hergarten	50	1	2,0		1																																		
GS Beckingen-Hausstadt	92	4	4,3		2							2																											
GS Beckingen-Konzath	81	9	11,1						7			2																											
GS Beckingen-Opppen	119	1	0,8							1																													
GS Losheim	275	6	2,2		4				2																														
GS Losheim-Bachen	120	3	2,5		2	1																																	
GS Losheim-Britten	110	1	0,9									1																											
GS Losheim-Kahlen	133	6	4,5		6																																		
GS Wadern-Bardenbach	83	9	10,8		3				6																														
GS Wadern-Buweiler/Bathen	42	-	-																																				
GS Wadern-Loekweiler	216	11	5,1		1				4	1		5																											
GS Wadern-Munkirchen	90	10	11,1		7	1				2																													
GS Wadern-Steinberg	89	-	-																																				
GS Wadern-Wehrill	74	2	2,7		1					1		4																											
GS Weiskirchen-Konfeld	127	5	3,9							1																													
GS Weiskirchen-Rappweiler	52	-	-																																				
GS Weiskirchen-Thailen	60	1	1,7		1																																		
GHS Beckingen	358	32	8,9		14			1	5	2	3	3	4																										
GHS Beckingen-Opppenweiler	336	19	5,7		12		2					5																											
HS Beckingen-Reinsbach	132	-	-																																				
HS Losheim	586	17	2,9		8				2	6		1																											
HS Wadern	572	25	4,4		11	1			7	5		1																											
HS Weiskirchen	341	3	0,9		2							1																											
Insgesamt:	4 138	165	4,0		75	3	2	1	33	19	3	25	4																										

Schulaufsichtsbezirk: St. Wendel II	Schüler insgesamt	darunter: ausländische Schüler														
		Europa														
		zusammen		Griechen- land	Italien	Jugos- lawien	Portugal	Spanien	Türkei	sonstige Länder	Afrika	Asien	Amerika	Australien	ohne Angaben	
		abs.	in %													
Schule																
GS Freisen	239	2	0,8											2		
GS Naaborn-Furschweiler	178	2	1,1												2	
GS Hofelden-Gomesweiler	161	2	1,2	1										1		
GS Hofelden-Sötern	124	2	1,6	2												
GS Hofelden-Wolfersweiler	130	1	0,8											1		
GS Nonweiler-Braunshausen	50	2	4,0							2						
GS Nonweiler-Kastel	57	-	-													
GS Nonweiler-Ofzenhausen	70	1	1,4							1						
GS Nonweiler-Sitzeralb	55	1	1,8			1										
GS Oberthal-Steinbr./Deck.	94	-	-													
GHS Freisen-Oberkirchen	293	1	0,3											1		
GHS Naaborn	401	6	1,5		6											
GHS Nonweiler-Prinstal	348	2	0,6						2							
GHS Oberthal	420	3	0,7	1											2	
HS Freisen	265	1	0,4												1	
HS Hofelden-Türkischühle	427	-	-													
Insgesamt:	3 312	26	0,8		10	1			5					5	2	3

DEUTSCHE UND AUSLÄNDISCHE SCHÜLER AN GRUND- UND HAUPTSCHULEN NACH SCHULAUF SICHTSBEZIRKEN UND STAATSANGEHÖRIGKEIT IM SCHULJAHR 1983/84

Schulaufsichtsbezirk HOMBURG I	Schüler insgesamt	darunter: ausländische Schüler														Amerika	Asien	Afrika	sonstige Länder	Australien	ohne Angaben
		zusammen		Europa																	
		abs.	in %	Griechen- land	Italien	Jugos- lawien	Portugal	Spanien	Türkei												
Schule																					
GS Baxbach	227	7	3,1	2		1							2	1				1			
GS Baxbach-Frankholz	90	9	10,0			1							6				1				
GS Baxbach-Höhen	45	2	4,4		2																
GS Baxbach-Niederbexbach	72	-	-																		
GS Homburg-Baden	79	10	12,7	2									8								
GS Homburg-Bruchhof	82	3	3,7	1	1								1								
GS Homburg-Hohenburg	156	26	16,7	4	1								16	3							
GS Homburg-Langenzäcker	342	70	20,5	6	15	9							36	2							
GS Homburg-Luitpoldschule	245	35	16,3	1	3	3							16	9			1				
GS Homburg-Schwarzenbach	72	4	5,6		2								2								
GS Homburg-Sonnenfeld	182	9	4,9		1								4	2							
GS Homburg-Eind	124	5	4,0		2								1								
GS Kirtel-Altstadt	71	3	4,2										2				2				
GS Kirtel-Liebach	119	1	0,8										1				1				
GHS Baxbach-Oberbexbach	461	9	2,0		3								5	1							
GHS Homburg-Jägersburg	251	21	8,4		5							1	12	1			2				
GHS Homburg-Kirrborg	203	8	3,9										4	1			3				
GHS Kirtel	356	15	4,2	6	2								4	2			1				
HS Baxbach	320	7	2,2	1	1								3	1							
HS Homburg-Hohenburg	460	40	8,7	10	5								19	4			1				
HS Homburg-Sandrennbahn	342	29	8,5	1	13	3							12								
Insgesamt:	4 269	313	7,3	34	56	17		1	154	27	6		6	12							

Schule	Schüler insgesamt	darunter: ausländische Schüler												Amerika	Asien	Afrika	ohne Angaben
		zusammen		Europa								sonstige Länder					
		abs.	in %	Griechen- land	Italien	Jugos- lawien	Portugal	Spanien	Türkei								
S c h u l e																	
GS Bliestal-Kirchberg	110	-	-														
GS Bliestal-Schloßberg	91	5	5,5		5												
GS Bliestal-Altheim	79	1	1,3											1			
GS Bliestal-Ballweiler	118	2	1,7		1									1			
GS Bliestal-Bierbach	60	6	10,0		2								1		2		
GS Bliestal-Blickweiler	57	2	3,5										2				
GS Bliestal-Gratfurt	98	3	3,1		3												
GS Gersheim-Bliesdalheim	88	1	1,1		1												
GS Gersheim-Medelshausen	79	2	2,5		1									1			
GS Gersheim-Reinheim	96	3	3,1											3			
GS Mandelbachtal-Böbelshausen/Witt.	37	1	2,7		1												
GS Mandelbachtal-Bliesenhausen/Solchen	100	5	5,0		5												
GS Mandelbachtal-Erfweiler/Ehlingen	50	2	4,0		2												
GS Mandelbachtal-Heckendalheim	31	1	3,2		1									1			
GS Mandelbachtal-Orgersheim	97	1	1,0		1								4				
GS St. Ingbert-A. Weisg. Sch.	136	4	2,9		4												
GS St. Ingbert-Bischbach	166	4	2,4														
GS St. Ingbert-Schillarschule	170	26	15,3		12								1				
GS St. Ingbert-Wiesental	141	42	29,8		24				2				13		1		
GS St. Ingbert-Oberröhrbach	65	2	3,1						1				1				
GS St. Ingbert-Rentrich	96	3	3,1		3												
GS St. Ingbert-Röhrbach	128	27	21,1		18				2				5		1		
GHS Bliestal-Niederröhrbach	374	10	2,7		2								5				
GHS Mandelbachtal-Orgersheim	349	10	2,9		10									2			
GHS St. Ingbert-Nußwald	198	10	5,1		3								1		3		
GHS St. Ingbert-Südschule	447	32	7,2		18				1				6		6		
GHS St. Ingbert-Bliesdalheim	290	18	6,2		9								6		1		
GHS St. Ingbert-Röhrbach	291	22	7,6		17								4		4		
HS Bliestal	371	17	4,6		12								5		1		
HS Gersheim	215	2	0,9		2												
HS St. Ingbert-Ludwigschule	313	48	15,3		20								22		2		
Insgesamt:	4 941	312	6,3		176	4			3				87		19	8	7

SCHULEN FÜR BEHINDERTE

Schule für Geistigbehinderte	Schüler												Klassen	
	in den Schulbesuchsjahren												Zusammen	davon weiblich
	1	2	3	4	5	6	7	8	9	10	11	12 u. mehr		
Saarbrücken	3	3	1	7	2	4	9	5	8	7	9	7	11	29
Saarbrücken - Dudweiler	3	1	2	1	2	4	3	9	6	4	8	2	7	48
Kleinbittersdorf		3	1		2		3		1	5	2	8	4	9
Völklingen - Ludweiler	1	2	9	4		5	8	1	1	1	1	1	8	14
Merzig - Merchingen	2	3	3	2	2	1	5	1	4	2	6		5	19
Weiskirchen - Mettweiler	4		2	1	3	5	2	4	2	1	2	7	4	12
Eppelborn - Dirmingen	5	4	3	1	1	3	3	5	10	6	4		9	17
Neunkirchen		1		4	4	4	8	8	9	8	4	8	9	33
Dillingen		2		5	4	2	12	11	11	13	13	20	14	55
Saarwellingen				4	4	7	8	5	8	8	8	1	12	27
Gersheim-Kalsheim	2	1	1	3	5	3	2	6	9	10	1	6	6	17
Homburg - Erbach		1	3	2		3	4	5	5	10	7	8	8	17
St. Ingbert	1	1		3	2	2	2	3	3	3	2	5	4	10
Neuborn - Hattersweiler	1		5	1	2	1	3	3	9	7	1	3	6	18
Ottweiler - Mainzweiler	3	2	3	3	4	5	4	6	6	7	11		7	12
														26
Zusammen	25	24	33	44	37	49	73	72	92	92	79	76	114	277
Dagegen: 1982/83	20	20	39	40	48	68	79	93	90	250 ¹⁾	—	—	115	295

Sonstige Schulen für Behinderte nach Schulstandorten, Schülern, Klassen und Klassen-Frequenz-Gruppen im Schuljahr 1983/84

Sonstige Behindertenschulen	Schüler												Klassen	
	in den Schulbesuchsjahren												Zusammen	davon weiblich
	1	2	3	4	5	6	7	8	9	10	11	12 u. mehr		
Saarbrücken Körperbehinderte	8	7	14	12	17	14	11	15	11	2	2		113	38
Püttlingen Schwerhörige	27	19	15	14	5	7	7	6	8	1			109	44
Hauktrichen Lern.- mit Verhaltensst.	2	4	6	5	10	12	9	14	9	1			73	—
Lebach Blinde/Sehbehinderte	5	11	12	7	3	6	8	4	12	7			75	32
Lebach Gehörlose		8	7	7	6	9	7	10	11	8			73	36
Wallerfangen Lern.- mit Verhaltensst.	2	1	4	3	6	1	6	3	7	10	7	4	48	48
Homburg Körperbehinderte	10	10	8	6	6	8	9	7	8	12		5	89	36
Homburg Sprachheilschule	3	10	5	6	9	6	4	3	2				48	13
St. Wendel Verhaltensgestörte	3	8	5	8	8	1	15	16	21	10			95	17
Hamborn - Eisweiler Verhaltensgestörte	1	3	7	5	5	5	9	12	8	1			56	5
Zusammen	61	81	83	73	69	69	85	90	97	53	9	9	779	269
Dagegen: 1982/83	75	79	64	59	89	84	88	98	102	52 ¹⁾	—	—	790	277

Schulen für Behinderte	insgesamt	insgesamt	insgesamt	insgesamt	insgesamt	insgesamt	insgesamt	insgesamt	insgesamt	insgesamt	insgesamt	insgesamt	insgesamt	insgesamt
Dagegen: 1982/83	110	183	277	325	422	480	596	733	730	195	93	85	4229	433
	130	204	274	360	451	565	730	752	839	322 ¹⁾	—	—	4647	441
														98
														105

1) In den Schulbesuchsjahren 10 und mehr.

Schule	hauptamtliche und hauptberufliche Lehrer						Lehrer mit befristetem Dienstvertrag			stundenweise beschäftigte Lehrkräfte (nebenamtlich und nebenberuflich)			Vollzeitlehrerfälle		Der Schule stehen zur Verfügung					Turnhallen				
	Vollzeitlehrer			Teilzeitlehrer			Insgesamt		Lehrer mit befristetem Dienstvertrag	stundenweise beschäftigte Lehrkräfte (nebenamtlich und nebenberuflich)		KR	MZR GR	Funktionsräume für				Gymn.-Räume						
	an einer Schule			an mehreren Schulen			Insgesamt			Lehrer mit befristetem Dienstvertrag	stundenweise beschäftigte Lehrkräfte (nebenamtlich und nebenberuflich)			KR	MZR GR	Funktionsräume für								
	zus.	Std.	Std.	zus.	Std.	Std.	zus.	Std.			zus.	Std.												
Saarbrücken	19	463	8	147	3	45	30	655			1	4		265	104	25	1	4	1	2				
" -Altenkessel	8	195	5	108			13	303						122	104	13	4	2	1					
" -Dudweiler	9	219			3	28	12	247			1	6		103	83	10	1	3	1					
" -von der Heydt	5	118	3	64	4	52	12	234						95	98	7		4		1				
Kleinbittersdorf-Bliesransbach	5	121	2	32	2	37	9	190						77	95	6	3	1	2					
Friedrichstal	9	225			2	26	11	251			1	10		104	87	10	1	1	3	1				
Quierschied-Fischbach	6	150	1	10			7	160						64	98	6		2		1				
Völklingen-Geislauren	9	234	7	126	3	32	19	392						151	113	12	2	1	1	1				
Losheid-Wiedersheim	4	102	3	57			7	159						62	92	5	1	2	1	1				
Herzig	6	146	3	54	1	13	10	213			1	2		87	92	7	1	1	3	1				
Hettlach-Weiten	2	52	2	40			4	92						35	131	3		2		1				
Wadern-Wosvende	5	125	3	55	1	13	9	193						76	96	6	1	1	2	1				
Eppeltern	3	77	2	40			5	117						45	89	4	1	1	2	1				
Illingen	7	175	4	88	1	13	12	276						109	96	9		2	1					
Neunkirchen	21	509	7	121	1	13	29	643						262	96	19	1	1	8	1				
Dillingen	9	224	7	143			16	367						145	94	11	2	1	4	1				
Lebach	7	174	3	42			10	216						86	93	7	2	1	4					
Saarlouis	13	307	8	175	2	26	23	508						207	90	15	1	1	3	1				
Saarlouis	5	123	2	30			7	153			2	4		63	87	5	1		1					
Saarlouis	5	124	3	67			8	191						76	96	6	1	1	3	1				
Saarlouis	2	52	3	62			5	114						44	96	4	1	1	3	1				
Saarlouis	4	94	2	35	2	26	8	155						63	110	5		1	3	1				
Saarlouis	5	129	3	43			8	172						67	90	5	2	1	2	1				
Saarlouis	9	216	5	85	4	44	18	345						140	101	12	2	1	4	1				
Saarlouis	11	249	3	39	2	25	16	313						135	82	10		1	4	1				
Saarlouis	3	78	2	45			5	123						47	87	4		1	2	1				
Saarlouis	7	160	3	50			10	210						89	90	11	4	1	3	1				
Saarlouis	4	96	2	34			6	130						53	100									
Zusammen:	202	4937	96	1792	31	393	329	7122			6	26		2870	96	237	31	20	79	4	16			
Dagegen 1982/83	214	5141	91	1875	32	426	337	7242	3	52	7	40		2984	104	246	28	18	81	4	16			

SCHULEN FÜR GEISTIGEHINDERTE NACH SCHULSTANDORTEN, BESCHÄFTIGUNGSVERHÄLTNIS DER LEHRER UND RAUMSITUATION IM SCHULJAHR 1983/84

Schule	hauptamtliche und hauptberufliche Lehrer										Vollzeitlehrkräfte					Der Schule stehen zur Verfügung								
	Vollzeitlehrer					Teilzeitlehrer					Insgesamt					KR	MZR GR	Funktionsräume für						
	an einer Schule		an mehreren Schulen			zus.		Std.		Std.	zus.		Std.		Std.			natur-wiss. Unterricht	Haus-wirt.-Werken	Film-Zeichnen	Gymn.-Räume	Turn-hallen		
	zus.	Std.	zus.	Std.	Std.	zus.	Std.	zus.	Std.		zus.	Std.	zus.	Std.										
Saarbrücken	16	503				16	503									4,1	9	5	7	1	1			
-Dudweiler	10	314				10	314									4,5	8	3	6	1	1			
Kleinblittersdorf	5	144						3	51							3,6	10	6	4	1	1			
Völklingen-Ludweiler	9	280						1	17							3,5	10	1	4		1			
Merzig-Herchingen	9	280						2	34							3,0	6	1	2		1			
Weiskirchen-Haterveller	6	180														4,3	4	3	4	1	1			
Eppelborn-Dirvingen	11	345	2	34		14	379	1	-							4,2	9	2	3		1			
Neunkirchen	14	416				14	416									3,9	12	4	4		1			
Dillingen	19	588						1	14							4,0	17	6	7	6		1		
Saarwellingen	13	426	1	21		15	464	1	17							4,6	19		3	1	2			
Gersteln-Walsheim	8	272				10	306	2	34							5,4	6	1	5		1			
Höbburg-Erbach	11	323				13	357	2	34							3,9	8	4	4			1		
St. Ingbert	6	188				6	188									4,5	4	2	3		1	1		
Hamborn-Baltesweiler	8	224				12	275	4	51							3,6	6	3	3	1	1	1		
Olzweiler-Hainzweiler	12	385	-	34		12	419									4,1	8	7				1		
Zusammen:	157	4868	3	89		177	5209	17	252				3	9		4,1	136	48	59	12	13	4		
Dagegen 1982/83	154	4676	1	20		174	5021	19	325				3	10		4,5	132	47	54	12	12	4		

S c h u l e	hauptamtliche und hauptberufliche Lehrer										Lehrer mit befristetem Dienstvertrag				stundenweise beschäftigte Lehrkräfte (nebenamtlich und nebenberuflich)		Vollzeitlehrerfälle		Der Schule stehen zur Verfügung					
	Vollzeitlehrer				Teilzeitlehrer				Insgesamt		Lehrer mit befristetem Dienstvertrag		stundenweise beschäftigte Lehrkräfte (nebenamtlich und nebenberuflich)		Vollzeitlehrerfälle		Der Schule stehen zur Verfügung							
	an einer Schule		an mehreren Schulen		Insgesamt		Lehrer mit befristetem Dienstvertrag		stundenweise beschäftigte Lehrkräfte (nebenamtlich und nebenberuflich)		Vollzeitlehrerfälle		Der Schule stehen zur Verfügung											
	zus.	Sid.	zus.	Sid.	zus.	Sid.	zus.	Sid.	zus.	Sid.	zus.	Sid.	Insgesamt	Schüler je Lehrer	KR	MZR GR	natur-wiss. Unterricht	Haus-wirt. Werken	Film - Zeichnen	Gymn.- Räume	Turn-hallen			
Saarbrücken Körperbehinderte	26	746			4	76	30	822					23,2	3,9	15	3		2		2				
Püttlingen Schwerhörige	15	347	1	23	1	13	17	389					16,6	6,6	7	5			1					
Neunkirchen La. Verh. gest.	10	247			2	38	12	285				2	4	11,6	6,3	11	3	1	3	1	1			
Lebach Blinde/Schbehinderte	16	377					16	377						16,0	4,7	13		2	3	1	1			
Lebach Gehörlose	12	312	-	12	2	32	14	356						13,7	5,3	12	3	1	2	1	1			
Wallerfangen La. Verh. gest.	8	185					8	185						8,0	6,0	8	1		3		1			
Homburg Körperbehinderte	19	501			4	57	23	558	1	26			22,2	4,0	3	3								
Homburg Sprachheilschule	8	203			1	13	9	216					8,5	5,7	5	2				1				
St. Wendel Verh. gest.	14	344			1	13	15	357					14,5	6,6	10			2		1				
Hamborn-Eisweiler Verh. gest.	10	256					10	256					10,0	5,6	8	3		2						
Zusammen:	138	3518	1	41	15	242	154	3801	1	26	2	4	150,0	5,2	92	23	4	17	4	8	2			
Dagegen 1982/83	127	3181	8	179	13	217	148	3577			3	10	142,6	5,5	102	23		18	7	9	2			
SCHULEN FÜR BEHINDERTE																								
INSGESAMT	497	13323	100	1922	63	887	660	16132	1	26	11	39	607,5	7,0	465	102	20	155	36	25	22			
Krankenhaus-, Heim- und Hausunterricht im Schuljahr 1983/84																								
	20	486			5	52	25	538			24	123	26,7	.										

Schulen für Lernbehinderte	Schüler insgesamt	ausländische Schüler										Amerika	Asien	Afrika	sonstige Länder	Türkei	Spanien	Portugal	Jugos- lawien	Italien	Griechen- land	abs.	in %	zusammen													
		Europa																																			
Saarbrücken	276	21	7,6	15											2	4																					
- Altenkessel	127	20	15,7	15												5																					
- Dudweiler	85	10	11,8	7												2																					
- von der Heydt	93	5	5,4	3												1																					
Kleinbittersdorf-Bliesransbach	73	6	8,2	4												1																					
Erladachstal	90	7	7,8	2												5																					
Quärschied-Fischbach	63	-	-																																		
Völklingen-Geislauren	170	28	16,5	13												14																					
Lohr-Niederlosheim	57	10	17,5	3																																	
Herzig	80	6	7,5	4												1																					
Mettlach-Weiten	46	4	8,7	3																																	
Wadern-Noswende	73	2	2,7	1												1																					
Euselborn	40	1	2,5	1																																	
Illingen	105	-	-																																		
Neunkirchen	251	19	7,6	18																																	
Billingen	136	15	11,0	10												1																					
Lebach	80	6	7,5	2												4																					
Saarlouis	187	25	13,4	18												7																					
Saarevillingen	55	7	12,7	6												1																					
Schwalbach	73	7	9,6	3												4																					
Überherrn	42	4	9,5	3																																	
Wadgassen-Schaffhausen	69	3	4,3	1												1																					
Blieskastel	60	9	15,0	9																																	
Homburg	141	10	7,1	11												9																					
St. Inobert	111	11	9,9	11																																	
Nonneville-Schwarzenbach	41	-	-																																		
St. Wendel	80	2	2,5	2																																	
Tholey	53	-	-																																		
zusammen:	2757	238	8,6	-	154	7	-	-	-	-	61	9	2	5	-	-	-	-	-	-	-	-	-	-													
Dagegen 1982/83:	3110	232	7,5	-	161	7	1	-	45	12	1	5	-	-	-	-	-	-	-	-	-	-	-	-													

S c h u l e	Schüler insgesamt	darunter: ausländische Schüler													Amerika	Asien	Afrika	Australien	ohne Angaben
		zusammen		E u r o p a															
		abs.	in %	Griechen- land	Italien	Jugos- lawien	Portugal	Spanien	Türkei	sonstige Länder									
FÜR GEISTIGBEHINDERTE																			
Saarbrücken	65	4	6,2		1														
• -Büdweiler	45	3	6,7		1														
Kleinbittersdorf	25	1	4,0																
Völklingen-Ludweiler	34	3	8,8		2														
Merzig-Merchingen	31	-	-																
Weiskirchen-Weiskircher	26	1	3,9																
Eppelborn-Dörsingen	52	3	5,8		3														
Neunkirchen	55	1	1,8		1														
Dillingen	80	7	8,8		4	2													
Saarlouis	66	2	3,0		2														
Gersheim-Halsheim	49	1	2,0																
Hochscheid	48	-	-																
St. Ingbert	27	1	3,7																
Naaborn-Baltasweiler	36	-	-																
Ottweiler-Heinsweiler	54	8	14,8	1														1	
zusammen:	693	35	5,1	1	14	2	-	-										1	
Dagegen 1982/83	747	40	5,4	-	16	1	-	-										1	

S c h u l e	Schüler insgesamt	darunter: ausländische Schüler											ohne Angaben		
		zusammen		Europa								Afrika		Asien	Amerika
		abs.	in %	Griechenland	Italien	Jugoslawien	Portugal	Spanien	Türkei	sonstige Länder					
FÜR SONSTIGE BEHINDERUNGSARTEN															
Sbr. Körperbehinderte	113	7	6,2		2		1		2		2				
Püttlingen Schwerhörige	109	2	1,8		1					1					
Heunkirchen Lm. Verhaltensstörungen	73	4	5,5		3						1				
Lebach Blinde/Schbehinderte	75	3	4,0		1			1				1			
Lebach Gehörlose	73	1	1,4						1						
Wallerfangen Lm. Verhaltensstörungen	48	-	-												
Homburg Körperbehinderte	89	7	7,9		3				4						
Homburg Sprachheilschule	48	2	4,2		1					1					
St. Wendel Verhaltensgestörte	95	3	3,2		1					1	1				
Naaborn-Eisweiler Verhaltensgestörte	56	-	-												
zusammen:	779	29	3,7	-	12	-	1	1	7	3	4	-	-		
Dagegen 1982/83	790	35	4,4	-	19	-	1	1	5	1	3	2	-		
SCHULEN FÜR BEHINDERTE INSGESAMT:	4 229	302	7,1	1	180	9	1	1	80	17	6	5	-		
Dagegen 1982/83	4 647	307	6,6	-	196	8	2	1	65	18	4	7	1		

REALSCHULEN

Schule	Klassenstufe										Insgesamt		Schüler je Klasse
	5		6		7		8		9		10		
	Schüler	Klassen	Schüler	Klassen	Schüler	Klassen	Schüler	Klassen	Schüler	Klassen	Schüler		
											zusammen	darunter weiblich	
6. kl. REALSCHULEN													
Saarbrücken Beilavue	48	2	84	3	92	4	96	4	124	5	125	6	23.6
Saarbrücken Bruchlase	89	3	106	3	94	4	110	4	152	5	131	5	28.0
Saarbrücken Ludwigsark	54	2	83	3	103	4	116	5	132	5	133	6	25.1
Saarbrücken Willy Graf	55	2	53	2	66	2	74	2	78	3	51	2	28.0
Hausweiler	107	4	133	5	173	6	149	5	215	7	168	4	28.0
Sulzbach	80	3	83	4	102	4	132	5	115	5	119	4	23.6
Völklingen Jungen	72	3	76	3	126	5	152	6	130	5	122	5	25.1
Völklingen Mädchen	76	3	95	4	71	3	119	4	137	6	132	6	23.3
Merzig	146	6	122	5	116	4	138	6	179	6	125	5	25.8
Neunkirchen I	73	3	62	3	69	3	117	4	94	4	120	5	24.3
Neunkirchen II	46	2	75	3	117	5	72	3	92	4	106	4	24.3
Püttlingen	134	7	225	8	206	7	211	8	272	10	230	9	27.3
Lebach	106	4	98	4	113	4	138	5	134	5	120	5	26.3
Loisburg	90	4	68	3	88	3	80	3	124	6	124	6	23.0
St. Ingbert Jungen	39	2	130	5	145	5	140	5	162	6	152	6	26.5
St. Ingbert Mädchen	107	3	80	3	107	4	103	4	104	4	96	4	27.1
St. Wendel	54	2	80	4	78	3	97	4	109	5	95	4	23.3
Zusammen	1436	55	1665	65	1866	70	2044	78	2350	81	2093	85	25.6
Dagegen: 1982/83	1652	64	1794	65	2036	73	2384	85	2454	89	2074	85	27.0
4. kl. REALSCHULEN													
Saarbrücken Dudweiler					64	3	98	4	125	4	86	4	24.9
Kleinblittersdorf					81	3	82	3	88	3	91	4	26.3
Püttlingen					30	1	56	2	48	2	55	2	27.0
Querschied					45	2	43	2	70	3	64	3	27.9
Biebelberg					67	3	48	2	65	3	66	3	22.4
Völklingen - Ludweiler					106	4	92	3	109	4	99	4	27.1
Loisheim					64	3	75	3	93	4	90	4	23.0
Metlach - Orscholz					8	1	28	1	30	1	30	1	24.0
Eppelborn					85	3	99	4	108	4	114	4	27.1
Illingen					61	3	81	3	114	4	110	5	24.4
Neunkirchen - Wiebelskirchen					38	1	25	1	21	1	18	1	25.5
Saarlouis					32	1	47	2	46	2	50	2	25.0
Bous					48	2	61	2	84	3	44	2	26.3
Bexbach					71	3	91	4	136	5	107	5	23.8
Gersheim					54	2	43	2	43	2	37	2	22.1
Rieskastel					47	2	52	2	66	3	62	3	22.7
Marpingen					37	2	58	2	60	3	46	2	22.3
Nohfelden - Türkismühle					35	2	45	2	55	2	47	2	22.8
Tholey - Theley					86	3	81	3	96	4	72	3	25.8
Saarlouis					58	2	62	2	88	3	52	3	26.0
Ottweiler					41	2	49	2	88	3	90	4	22.5
Zusammen					1158	48	1316	51	1545	60	1337	59	24.6
Dagegen: 1982/83					1248	48	1525	55	1456	56	1485	62	25.9
5. kl. u. 4. kl. RS - INSGESAMT	1436	55	1665	65	1866	70	2044	78	2350	81	2093	85	25.6
Dagegen: 1982/83	1652	64	1794	65	2036	73	2384	85	2454	89	2074	85	27.0

Schule	hauptamtliche und hauptberufliche Lehrer										Referendare ¹⁾		Lehrer mit befristetem Dienstvertrag		stundenweise be- schäftigte Lehr- kräfte (nebenamt- lich u. nebenberuf- lich)		Vollzeitlehrerfälle				KR	MZR GR	Funktionsräume				Turn- hallen																																																																																																																																																																																																																																																																																																																																																																																																																																																																																																																																																																																																																																																																																																																																																																																																																																																																																																																																																																																																																																																																																																																																																																																																																																													
	Vollzeitlehrer				Teilzeitlehrer				Insgesamt		zus.		Std.		Inge- samt	Schüler je Lehrer	natur- wiss. Unterr.	Haus- wirtsch. Werken	Film Zeichnen	Gymn. Räume																																																																																																																																																																																																																																																																																																																																																																																																																																																																																																																																																																																																																																																																																																																																																																																																																																																																																																																																																																																																																																																																																																																																																																																																																																																				
	an einer Schule		an mehreren Schulen		zus.		Std.		zus.		Std.																																																																																																																																																																																																																																																																																																																																																																																																																																																																																																																																																																																																																																																																																																																																																																																																																																																																																																																																																																																																																																																																																																																																																																																																																																																													
	zus.	Std.	zus.	Std.	zus.	Std.	zus.	Std.	zus.	Std.	zus.	Std.																																																																																																																																																																																																																																																																																																																																																																																																																																																																																																																																																																																																																																																																																																																																																																																																																																																																																																																																																																																																																																																																																																																																																																																																																																																												
6. KL. REALSCHULEN																																																																																																																																																																																																																																																																																																																																																																																																																																																																																																																																																																																																																																																																																																																																																																																																																																																																																																																																																																																																																																																																																																																																																																																																																																																																								

1) mit eigenverantwortlichem Unterricht

Schule	Schüler je Klasse in der Klassenstufe						Schüler je Klasse insgesamt
	5	6	7	8	9	10	
6 kl. REALSCHULEN							
Saarbrücken Bellevue	24,0	28,0	23,0	24,0	24,2	20,8	23,6
Saarbrücken Bruchwiese	29,7	35,3	23,5	27,5	30,4	24,2	28,0
Saarbrücken Ludwigspark	27,0	29,7	25,8	23,2	26,4	22,2	25,4
Saarbrücken Willy Graf	27,5	26,5	33,0	37,0	26,0	25,5	29,0
Heusweiler	26,8	27,8	28,8	29,8	30,7	24,0	28,0
Sulzbach	26,7	26,7	25,5	26,4	23,0	19,8	23,6
Völklingen Jungen	24,0	25,3	25,2	25,3	26,0	24,4	25,4
Völklingen Mädchen	25,3	23,8	23,7	23,8	22,8	22,0	23,3
Merzig	24,3	24,4	23,0	23,0	29,8	25,0	25,8
Neunkirchen I	24,3	20,7	23,0	29,3	23,5	24,0	24,3
Neunkirchen II	23,0	25,0	23,4	24,0	23,0	26,5	24,2
Dillingen	27,7	28,4	29,4	26,4	27,2	25,6	27,3
Lebach	26,5	24,5	28,3	27,6	26,8	24,0	26,3
Hörsburg	22,5	22,7	29,3	26,7	20,7	20,7	23,0
St. Ingbert Jungen	19,5	7,8	29,5	28,0	27,0	25,3	26,5
St. Ingbert Mädchen	35,7	26,7	26,8	25,8	26,0	24,0	27,1
St. Wendel	27,0	20,0	26,0	24,3	24,8	23,8	23,3
Zusammen	26,4	25,6	26,7	26,2	25,8	23,6	25,6
D a g e g e n : 1982/83	25,8	27,6	23,4	28,0	27,5	24,4	27,0
4 kl. REALSCHULEN							
Saarbrücken Dudweiler			24,3	24,5	34,3	24,5	24,9
Kleinblittersdorf			27,0	27,3	29,3	30,3	26,3
Püttlingen			30,0	28,0	24,0	27,5	27,0
Quierschied			22,5	24,5	35,0	20,3	27,9
Riegelsberg			22,3	24,0	24,7	22,0	22,4
Völklingen - Ludweiler			26,5	30,7	27,3	24,8	27,4
Losheim			24,3	25,0	23,3	22,5	23,0
Mettlach - Urscholz			8,0	28,0	30,0	30,0	24,0
Eppelborn			28,3	24,8	27,0	28,5	27,4
Illingen			20,3	27,0	28,5	22,0	24,4
Neunkirchen - Wiebelskirchen			38,0	25,0	24,0	18,0	25,5
Saarlillingen			32,0	23,5	23,0	25,0	25,0
Bous			24,0	30,5	28,0	22,0	26,3
Berbach			23,7	22,8	27,2	21,4	23,8
Gersheim			27,0	24,5	24,5	18,5	22,4
Blieskastel			23,5	26,0	22,0	20,7	22,7
Harpingen			18,5	22,5	20,0	23,0	22,3
Hohfelden - Türkisühle			17,5	22,5	27,5	23,5	22,8
Tholey - Heley			28,7	27,0	24,0	24,0	25,0
Saarlouis			29,0	34,0	24,0	24,0	26,0
Ottweiler			20,5	24,5	29,3	17,3	22,5
Zusammen			26,4	25,8	25,8	22,7	24,6
D a g e g e n : 1982/83			26,0	27,7	26,0	24,0	25,9
6 kl. u. 4 kl. RS INSGESAMT	26,4	25,6	26,1	26,1	25,8	23,2	25,3
D a g e g e n : 1982/83	25,8	27,6	27,6	27,9	26,9	24,2	26,6

Schuljahr	Klassen	davon mit einer Schülerzahl							51 und mehr
		bis 20	21 - 25	26 - 30	31 - 35	36 - 40	41 - 45	46 - 50	

A. Absolute Zahlen									
1971/72	376	4	21	76	137	99	37	2	
1972/73	435	3	33	72	174	133	20	-	
1973/74	485	6	42	93	197	135	12	-	
1974/75	546	12	54	110	217	135	18	-	
1975/76	609	11	53	164	226	141	12	2	
1976/77	662	6	66	203	263	111	12	1	
1977/78	703	14	70	194	298	119	8	-	
1978/79	717	8	58	197	340	107	7	-	
1979/80	726	7	75	243	324	77	-	-	
1980/81	707	10	104	274	263	55	1	-	
1981/82	693	29	123	334	181	26	-	-	
1982/83	682	59	200	302	110	11	-	-	
1983/84	666	78	265	267	49	7	-	-	

B. in %									
1971/72	100	1,1	5,6	20,2	36,4	26,4	9,8	0,5	
1972/73	100	0,7	7,6	16,5	40,0	30,6	4,6	-	
1973/74	100	1,2	8,7	19,2	40,6	27,8	2,5	-	
1974/75	100	2,2	9,9	20,1	39,7	24,7	3,4	-	
1975/76	100	1,8	8,7	26,9	37,1	23,2	2,0	0,3	
1976/77	100	0,9	10,0	30,7	39,7	16,8	1,8	0,1	
1977/78	100	2,0	10,0	27,6	42,4	16,9	1,1	-	
1978/79	100	1,1	8,1	27,5	47,4	14,9	1,0	-	
1979/80	100	1,0	10,3	33,5	44,6	10,6	-	-	
1980/81	100	1,4	14,7	38,8	37,2	7,8	0,1	-	
1981/82	100	4,2	17,8	48,2	26,1	3,7	-	-	
1982/83	100	8,7	29,4	44,2	16,1	1,6	-	-	
1983/84	100	11,7	39,8	40,1	7,3	1,1	-	-	

Schule	Schüler insgesamt	darunter: ausländische Schüler											Amerika	Asien	Afrika	ohne Angaben		
		zusammen		Europa														
		abs.	in %	Griechen- land	Italien	Jugos- lawien	Portugal	Spanien	Türkei	sonstige Länder								
6 KL. REALSCHULEN																		
Saarbrücken Bellevue	566	27	4,8		13					4	9	1						
Bruchwies	672	35	5,2	2	21	2		1		4	2			3				
Ludwigspark	627	23	3,7	1	12	2				3	4			1				
Willy-Graf	377	12	3,2		8						4							
Heusweiler	951	7	0,7		5						2							
Sulzbach	591	9	1,5		6	1				1		1						
Völklingen Jungen	678	15	2,2		9					4	1					1		
Mädchen	630	26	4,1		13				1	8	3	1		1				
Herzig	826	9	1,1		4						4							
Neunkirchen I	535	11	2,1		7	1		1		1				1				
Neunkirchen II	508	8	1,6		5					2						1		
Dillingen	1 338	23	1,7		17	1					4			1				
Lebach	709	6	0,8		2					1	2			1				
Hörsburg	574	10	1,7		2	1				3	2					1		
St. Ingbert Jungen	768	24	3,1		12	1		1		3	4	1		2				
St. Ingbert Mädchen	597	13	2,2		10						3							
St. Wendel	513	1	0,2								1							
zusammen:	11 460	259	2,3	3	146	9	2	2		34	45	4	8	5			1	
4 KL. REALSCHULEN																		
St. Dudenweiler	373	13	3,5		5	4				1	1	2						
Kleinbittersdorf	342	10	2,9		6		1			1	2							
Püttlingen	189	5	2,6		1									3		1		
Quierschied	219	2	0,9		2													
Riegelsberg	246	13	5,3		8					4	1							
Völklingen-Ludweiler	406	11	2,7		5					3	3							
Losheim	322	1	0,3							1								
Nettlach-Orscholz	96	1	1,0											1				
Foellborn	406	6	1,5							1	4			1				
Illingen	366	3	0,8								3							
Neunkirchen-Wiebelkirchen	102	1	1,0		1													
Saarwellingen	175	3	1,7		1			1		1								
ÜBERSICHT:	3 242	69	2,1		29	4	2	2		12	14	2	5	1				

noch: DEUTSCHE UND AUSLÄNDISCHE SCHÜLER AN REALSCHULEN NACH SCHULSTANDORTEN UND STAATSANGEHÖRIGKEIT IM SCHULJAHRE 1911/12

[illegible]

GESAMTSCHULEN

GESAMTSCHULEN IM SCHULJAHR 1983/84

Schüler, Klassen und Schüler-Klassen-Frequenzen - Stichtag: 9. Sept. 1983 -

Gesamtschule	Klassenstufe												Insgesamt			Schüler je Klasse
	5		6		7		8		9		10		Schüler darunter weiblich	Klassen		
	Schüler	Kl.	Schüler	Kl.	Schüler	Kl.	Schüler	Kl.	Schüler	Kl.						
											Insgesamt	Klassen				
Dillingen	124	5	154	6	219	8	215	8	260	10	129	6	1101	511	43	256
Saarbrücken	184	6	172	6	186	6	175	6	181	6	77	4	975	437	34	287
INSGESAMT	308	11	326	12	405	14	390	14	441	16	206	10	2076	948	77	270
Dagegen 1982/83	335	12	396	14	396	14	408	14	428	16	133	6	2096	935	76	276

Lehrer, wöchentl. Unterrichtsstunden, Schüler-Lehrer-Relationen u. Raumsituation - Stichtag: 9. Sept. 1983 -

Gesamtschule	hauptamtliche und hauptberufliche Lehrer										Referendare			stundenweise beschäftigte Lehrkräfte (nebenamtlich u. nebenberuflich)		Vollzeitlehrerfälle		Der Schule stehen zur Verfügung					
	Vollzeitlehrer					Teilzeitlehrer					Insgesamt		Insgesamt		Schüler je Lehrer		KR		Funktionsräumler		Turnhallen		
	an einer Schule		an mehreren Schulen		Insgesamt																		
	Std.	zus.	Std.	zus.	Std.	zus.																	
	Std.	zus.	Std.	zus.	Std.	zus.	Std.	zus.	Std.	zus.	Std.	zus.	Std.	zus.	Std.	zus.	Std.	zus.	Std.	zus.	Std.	zus.	
Dillingen	44	1018	28	446	10	120	82	1584	1	4	67,8	16,2	37	6	1	12							
Saarbrücken	57	1324	2	38	12	143	71	1505			64,5	15,1	33	6	5	9						1	
INSGESAMT	101	2342	30	484	22	263	153	3089	1	4	132,3	15,7	70	6	11	6	21				1		
Dagegen 1982/83	93	2153	27	447	23	292	143	2892			124,5	16,8	67	7	11	6	16				1		

GYMNASIEN

Schule	Schüler in der Sekundarstufe I										Zusammen				
	nach Klassenstufen										Schüler	Klassen	Schüler je Klasse		
	5		6		7		8		9					10	
	Schüler	Kl.	Schüler	Kl.	Schüler	Kl.	Schüler	Kl.	Schüler	Kl.				Schüler	Kl.
Sbr. Ludwigsgymnasium	24	1	52	3	62	2	65	2	45	3	314	14	22,4		
Sbr. Otto Hahn Gymnasium	49	2	70	3	92	5	115	4	119	5	582	24	24,3		
Sbr. Gymnasium Am Schloß	84	3	98	3	86	3	109	4	111	4	616	22	28,0		
Sbr. Gymnasium Rotenbühl	76	3	109	4	126	5	109	5	114	5	672	28	24,0		
Sbr. Deutsch - Franz. - Gymnasium	44	2	62	3	95	4	88	5	81	4	465	23	20,2		
Sbr. Marienschule	128	5	68	3	118	4	96	4	136	6	667	28	23,8		
Sbr. Willf. Graf Gymnasium	89	3	87	3	103	3	90	3	90	3	537	18	29,8		
Sbr. Dudweiler Gymnasium	39	2	42	2	47	2	67	3	65	3	338	11	19,9		
Sulzbach - Gymnasium	72	3	81	3	92	4	80	4	93	5	542	25	21,7		
Völklingen Kaschnitz Gymnasium	55	2	91	3	92	3	81	3	75	3	461	17	27,1		
Völklingen Realgymnasium	73	3	98	4	90	3	101	4	120	4	586	22	26,6		
Völklingen Harndt Gymnasium	69	3	53	2	79	3	85	3	92	3	455	17	26,8		
Herzig P. West Gymnasium	96	3	117	4	105	3	124	4	105	4	636	22	28,9		
Merzig Gymnasium Stefansberg	55	2	47	2	56	2	41	2	73	3	352	14	25,1		
Hadern Hochwald Gymnasium	80	3	85	3	133	4	105	4	121	5	330	23	26,7		
Illingen Illtal Gymnasium	145	5	129	4	135	6	130	5	141	6	800	32	25,0		
Neunkirchen Gymnasium Steinwald	100	4	111	4	79	3	85	4	91	4	561	23	24,4		
Neunkirchen Krebsberg	104	4	108	4	167	6	157	6	171	7	877	34	25,8		
Ottweiler Gymnasium	92	3	111	4	120	5	108	5	110	5	658	27	24,4		
Dillingen Gymnasium	111	5	115	4	115	4	158	6	135	6	760	30	25,3		
Lebach Realgymnasium	108	4	119	4	104	4	83	3	99	4	618	23	26,9		
Lebach Kepler Gymnasium	75	3	78	3	71	3	102	4	94	4	491	21	23,4		
Saarlouis Schuman Gymnasium	152	6	144	5	126	4	107	4	128	5	761	29	26,2		
Saarlouis Gymnasium Stadtgarten	94	4	83	3	100	4	103	4	74	4	546	24	22,8		
Saarlouis Planck Gymnasium	102	4	116	4	114	4	132	5	166	6	763	29	26,3		
Blieskastel Leyen Gymnasium	68	3	71	3	66	3	96	4	95	4	495	21	23,6		
Homburg Hannlich Gymnasium	74	3	63	3	107	4	120	5	138	5	651	26	25,0		
Homburg Saar - Pfalz - Gymnasium	79	3	93	3	113	4	139	5	95	4	617	24	25,7		
Homburg Gymnasium Johanneum	140	4	140	4	145	4	114	5	104	5	758	27	28,1		
St. Ingbert Leibniz Gymnasium	43	2	66	2	84	4	111	4	107	4	503	20	25,2		
St. Ingbert Magnus Gymnasium	101	3	89	3	66	3	77	3	78	3	467	18	25,9		
St. Mandel Gymnasium Mendalinum	70	3	67	3	79	3	69	3	60	4	427	21	20,3		
St. Mandel Cusanus Gymnasium	88	3	89	3	93	4	111	4	83	3	554	21	26,4		
St. Mandel Janssen Gymnasium	58	2	98	3	92	3	79	3	84	3	489	17	28,8		
zusammen	2 834	108	3 057	110	3 352	125	3 439	136	3 493	146	19 633	781	25,1		
Sbr. Abendgymnasium	-	-	-	-	-	-	-	-	-	-	66	3	22,0		
Dillingen Abendgymnasium	-	-	-	-	-	-	-	-	-	-	36	1	36,0		
INSGESAMT	2 834	108	3 057	110	3 352	125	3 439	136	3 493	146	19 735	785	25,1		
Dagegen: 1982/83	3 086	108	3 350	110	3 684	133	3 735	140	3 767	155	21 166	800	26,5		

Schule	Schüler der Oberstufe nach Klassen / Jahrgangsstufen														INSGESAMT 5 - 13		
	11			12				13			Zusammen 11 - 13		durchschnittl. Frequenz in 12 + 13 Schüler je GK u. LK				
	Schüler	Klassen	Schüler je Klasse	Schüler	Grund- kurse	Leistungs- kurse	Schüler je		Schüler	Grund- kurse	Leistungs- kurse	Schüler je		davon weiblich			
							GK	LK				GK				LK	GK
Saarbrücken Ludwigs-Gymnasium	72	4	18,0	99	38	18	17,9	16,2	60	23	13	15,6	10,6	231	85	545	200
• Otto Hahn Gymnasium	106	5	21,2	122	43	18	17,1	20,3	128	41	22	17,3	17,5	356	106	938	294
• Gymnasium Am Schloß	109	5	21,8	66	23	12	18,7	16,5	63	23	12	16,3	15,7	238	51	854	319
• Gymnasium Am Rotenbühl	136	6	22,7	127	44	23	19,4	15,8	140	42	27	17,5	15,7	403	343	1 075	396
• Deutsch Französisches Gym.	81	5	16,2	74	-	-	-	-	76	-	-	-	-	231	128	696	398
• Wirtschaftsgymnasium	105	4	26,3	95	33	16	20,4	17,8	70	27	15	15,9	14,0	230	137	270	137
• Wirt. wiss. Gymnasium	65	3	21,7	83	44	15	14,0	16,5	68	30	13	14,2	15,4	216	106	216	106
• Marienschule	97	5	19,4	109	40	19	17,8	17,3	121	44	22	16,0	14,4	327	326	994	977
• Willi Graf Gymnasium	92	4	23,0	79	24	14	20,8	16,9	83	25	16	17,2	15,6	254	18	791	54
• Dudenweiler Gymnasium	67	3	22,3	44	18	11	14,8	12,0	42	17	9	13,9	14,3	153	90	431	279
Sulzbach Gymnasium	69	4	17,3	79	25	15	19,1	15,8	71	25	15	17,5	15,4	225	107	767	356
Völklingen Kaschnitz-Gymnasium	61	4	15,3	67	27	13	15,6	15,1	71	25	15	16,3	13,7	199	135	660	677
Völklingen Realgymnasium	115	6	19,2	99	31	17	20,7	17,5	83	27	15	18,3	16,6	297	32	883	163
Völklingen Harndt Gymnasium	43	3	16,3	52	25	14	13,0	11,1	58	25	14	14,4	12,4	159	79	614	291
Herzog Peter Must Gymnasium	65	3	21,7	78	28	16	18,9	14,6	75	24	16	18,6	13,3	218	245	854	653
Perzig Gymnasium Am Stefansberg	44	3	14,7	80	26	16	20,0	14,3	57	21	12	16,0	13,4	181	21	533	93
Nadern Hochwald Gymnasium	71	4	17,8	82	30	15	17,4	16,4	75	27	15	16,7	15,0	228	114	842	444
Illingen Illtal Gymnasium	94	5	18,8	120	42	22	18,3	16,5	130	48	23	15,9	16,9	344	171	1 144	564
Heunkirchen Gymnasium Steinwald	60	3	20,0	81	27	15	19,5	17,1	107	32	17	17,8	17,9	248	239	809	662
Heunkirchen Gymnasium Krebsberg	149	8	18,6	152	53	23	18,9	19,4	133	44	25	18,1	16,0	434	108	1 311	420
Ottweiler Gymnasium	83	5	16,6	100	35	18	20,0	16,8	97	34	15	18,5	13,3	280	130	938	452
Gillingen Gymnasium	115	5	23,0	145	46	24	20,2	18,1	150	48	23	17,4	19,5	410	177	1 170	522
Gillingen techn. wiss. Gymnasium	31	2	15,5	34	21	8	14,8	12,8	32	19	8	13,8	12,0	97	33	97	33
Lebach Realgymnasium	79	4	19,8	94	36	22	16,4	12,6	109	40	22	16,3	14,1	282	157	900	511
Lebach Kepler Gymnasium	54	3	18,0	51	18	7	19,6	20,3	39	11	7	16,4	15,4	144	45	635	133
Saarlouis Schwann Gymnasium	97	5	19,4	98	35	17	18,5	17,5	119	38	21	16,4	16,2	314	256	1 075	878
Saarlouis Gymnasium Stadtgarten	80	4	20,0	96	36	17	17,1	16,7	116	38	20	17,3	17,3	292	69	838	280
Saarlouis Planck Gymnasium	90	4	22,5	70	25	14	15,8	15,4	68	26	15	15,2	13,5	228	89	991	325
Blieskastel Leyen Gymnasium	93	5	18,6	68	21	15	19,9	13,6	86	25	16	20,1	16,1	247	120	742	366
Homburg Hamlich Gymnasium	108	6	18,0	114	38	22	18,7	15,7	119	38	22	18,7	15,4	341	243	992	651
Homburg Saar-Pfalz Gymnasium	90	4	22,5	73	23	13	20,3	16,8	72	25	14	16,3	15,6	235	94	852	403
Homburg Gymnasium Johanneum	100	5	20,0	75	25	13	18,0	17,3	78	25	13	18,4	18,0	253	-	1 011	159
St. Ingbert Leibnitz Gymnasium	70	3	23,3	80	26	14	19,3	15,6	73	22	13	17,2	16,5	223	48	726	138
St. Ingbert Magnus Gymnasium	61	3	20,3	48	16	9	20,2	19,0	51	21	10	18,0	15,9	160	160	623	577
St. Wendel Gymnasium Wendalinus	68	3	22,7	75	28	11	17,1	17,5	84	26	14	20,3	13,4	227	97	654	317
St. Wendel Cusanus Gymnasium	54	3	18,0	49	22	9	16,7	19,9	70	23	13	18,6	17,5	173	121	727	551
St. Wendel Janssen Gymnasium	54	3	18,0	59	21	12	19,1	14,8	39	15	8	15,6	14,6	152	-	641	-
Zusammen:	3 034	154	19,7	3 117	1 093	557	18,2	16,3	3 119	1 044	570	17,0	15,6	9 270	4 480	28 903	14 239
Saarbrücken Saarland-Kolleg	50	2	25,0	40	20	12	-	-	48	17	12	-	-	138	55	138	55
Saarbrücken Abendgymnasium	46	3	15,3	46	-	-	-	-	53	-	-	-	-	145	84	211	111
Gillingen Abendgymnasium	16	1	16,0	-	-	-	-	-	-	-	-	-	-	16	8	52	28
Insgesamt:	3 146	160	19,7	3 203	-	-	-	-	3 220	-	-	-	-	9 569	4 627	29 304	14 433
Datagen 1982/83	3 350	165	20,3	3 332	1 097	572	18,5	16,3	3 046	996	545	17,0	15,8	9 728	4 703	30 894	15 160

Gymnasien nach Schulstandorten, Beschäftigungsverhältnis der Lehrer und Raumsituation im Schuljahr 1983/84

Schule	hauptamtliche und hauptberufliche Lehrer										Referendare ¹⁾		Lehrer mit befristetem Dienstvertrag		stundenweise beschäftigte Lehrkräfte (nebenamtlich u. nebenberuflich)		Vollzeitlehrerfälle					Der Schule stehen zur Verfügung																																																																																																																																																																																																																																																																																																																																																																																																																																																																																																																																																																																																																																																																																																																														
	Vollzeitlehrer				Teilzeitlehrer				Insgesamt																																																																																																																																																																																																																																																																																																																																																																																																																																																																																																																																																																																																																																																																																																																																											

x) Personalunion mit Wirt.-wiss.-Gymnasium

Schule	Schüler je Klasse in der Klassenstufe						Schüler je Klasse insgesamt
	5	6	7	8	9	10	
Sbr. Ludwigsgymnasium	24,0	26,0	34,0	32,5	15,0	17,3	22,4
Sbr. Otto - Hahn - Gymnasium	24,5	23,3	18,4	28,8	23,8	27,4	24,3
Sbr. Gymnasium Am Schloß	28,0	27,7	27,7	27,3	27,8	25,6	28,0
Sbr. Gymnasium Rottenhöhl	25,3	27,3	25,2	27,8	22,8	23,0	24,0
Sbr. Deutsch - Franz. - Gymnasium	22,0	20,7	23,8	17,6	20,3	19,0	20,2
Sbr. Marienschule	25,6	23,7	29,5	24,0	22,7	20,2	23,8
Sbr. Willy Graf Gymnasium	29,7	29,0	34,3	30,0	30,0	26,0	29,8
Sbr. Duden-Gymnasium	19,5	24,0	23,5	22,3	17,7	15,6	19,9
Sulzbach Gymnasium	24,0	27,3	30,7	20,0	18,6	20,5	24,7
Völklingen Kaschnitz - Gymnasium	17,5	30,3	30,7	27,0	25,0	22,3	27,1
Völklingen Realgymnasium	24,3	24,5	30,0	25,3	30,0	26,0	26,6
Völklingen Harndt Gymnasium	23,0	26,5	26,3	28,3	30,7	25,7	26,8
Hertzog F. Must Gymnasium	32,0	29,3	35,0	34,5	26,3	24,8	28,9
Hertzog Gymnasium Stefansberg	27,5	23,5	28,0	30,5	24,3	26,7	25,1
Wadern Hochwald Gymnasium	26,7	28,3	33,2	26,3	24,2	22,5	26,7
Illingen Illtal Gymnasium	29,0	32,3	22,5	16,3	23,5	20,0	25,0
Neunkirchen Gymnasium Steinwäld	25,0	27,8	26,3	24,3	22,8	23,8	24,4
Neunkirchen Gymnasium Krebsberg	26,0	27,0	27,8	26,2	24,4	24,3	25,8
Ottweiler Gymnasium	30,7	27,8	24,0	24,6	22,0	23,4	24,4
Billingen Gymnasium	22,2	28,8	28,8	26,3	22,5	25,2	25,3
Lebach Realgymnasium	27,0	29,8	26,0	27,7	24,8	26,3	26,9
Lebach Kepler Gymnasium	25,0	26,0	23,7	25,5	23,5	17,8	23,4
Saarlouis Schuman Gymnasium	25,3	28,8	37,5	26,8	25,6	20,8	26,2
Saarlouis Gymnasium Stadtgarten	23,5	27,7	35,0	25,8	18,5	18,4	22,8
Saarlouis Planc Gymnasium	25,5	29,0	28,5	26,4	27,7	22,2	26,3
Blieskastel Leyen Gymnasium	22,7	23,7	22,0	24,0	23,8	24,8	23,6
Homburg Mamllich Gymnasium	24,7	23,0	26,8	24,0	27,6	23,8	25,0
Homburg Saar-Pfalz-Gymnasium	26,3	34,0	28,3	27,8	23,8	19,6	25,7
Homburg Gymnasium Johannneum	35,0	35,0	36,3	22,8	20,8	23,0	28,1
St. Ingbert Leibniz Gymnasium	24,5	33,0	24,0	27,8	26,8	23,0	25,2
St. Ingbert Magnus Gymnasium	33,7	29,7	22,0	25,7	26,0	18,7	25,9
St. Wendel Gymnasium Mendaltrum	23,3	22,3	26,3	23,0	15,0	16,4	20,3
St. Wendel Cusanus Gymnasium	29,3	29,7	23,3	23,8	27,7	22,5	26,4
St. Wendel Janssen Gymnasium	29,0	32,7	30,7	26,3	28,0	26,0	28,8
z u s a m m e n	26,2	27,8	26,8	25,3	23,9	22,2	25,1
Sbr. Abendgymnasium	-	-	-	-	-	22,0	22,0
Billingen Abendgymnasium	-	-	-	-	-	36,0	36,0
I N S A M M T	26,2	27,8	26,8	25,3	23,9	22,3	25,1
D a g e g e n : 1912/83	28,6	30,5	27,7	26,7	24,3	23,0	26,5

Schuljahr	Klassen ²⁾	davon mit einer Schülerzahl								51 und mehr
		bis 20	21 - 25	26 - 30	31 - 35	36 - 40	41 - 45	46 - 50		

A. Absolute Zahlen										
1971/72	1 110	243	192	163	177	203	113	18	1	
1972/73	1 151	221	209	145	205	229	116	26	-	
1973/74	1 204	215	207	133	213	260	106	10	-	
1974/75	1 233	211	233	183	245	253	101	6	1	
1975/76	1 274	248	236	217	250	251	68	4	-	
1976/77	1 301	269	261	227	271	231	39	3	-	
1977/78	1 005	83	178	249	290	178	27	-	-	
1978/79	1 009	93	194	284	273	145	20	-	-	
1979/80	1 008	100	213	329	248	109	9	-	-	
1980/81	1 001	112	245	347	240	55	2	-	-	
1981/82	970	118	283	315	199	55	-	-	-	
1982/83	965	189	291	301	155	29	-	-	-	
1983/84	781	141	265	267	97	11	-	-	-	

B. in %										
1971/72	100	21,9	17,3	14,7	15,9	18,3	10,2	1,6	0,1	
1972/73	100	19,2	18,2	12,6	17,8	19,9	10,1	2,2	-	
1973/74	100	17,9	17,2	16,0	17,7	21,6	8,8	0,8	-	
1974/75	100	17,1	18,9	14,8	19,9	20,5	8,2	0,5	0,1	
1975/76	100	19,5	18,5	17,1	19,6	19,7	5,3	0,3	-	
1976/77	100	20,7	20,0	17,5	20,8	17,8	3,0	0,2	-	
1977/78	100	8,3	17,7	24,8	28,9	17,7	2,6	-	-	
1978/79	100	9,2	19,2	28,1	27,1	14,4	2,0	-	-	
1979/80	100	9,9	21,1	32,7	24,6	10,8	0,9	-	-	
1980/81	100	11,2	24,5	34,7	24,0	5,4	0,2	-	-	
1981/82	100	12,2	29,2	32,5	20,5	5,6	-	-	-	
1982/83	100	19,6	30,2	31,2	16,0	3,0	-	-	-	
1983/84	100	18,1	33,9	34,2	12,4	1,4	-	-	-	

1) ohne Abendgymnasien

2) ab 1977/78 nur Klassen der Sekundarstufe 1 wegen Kurssystem in der Sekundarstufe 2

DEUTSCHE UND AUSLÄNDISCHE SCHÜLER AN GYMNASIEN NACH SCHULEN UND STAATSANGEHÖRIGKEIT IM SCHULJAHR 1983/84

S c h u l e	Schüler insgesamt	darunter: ausländische Schüler															Amerika	Asien	Afrika	sonstige Länder	Türkei	Spanien	Portugal	Jugos- lawien	Italien	Griechen- land	zusammen		abs.	in %	ohne Angaben																																																																																																																																																																																																																																																																																																																																																																																																																																																																																																																																																																																																																																																																																																																																																																																																																																																																																																																																																																																																																																																																																																																																																																																																																																																																																																																			
		Europa																																																																																																																																																																																																																																																																																																																																																																																																																																																																																																																																																																																																																																																																																																																																																																																																																																																																																																																																																																																																																																																																																																																																																																																																																																																																																																																																																

noch:

S c h u l e	Schüler insgesamt	darunter: ausländische Schüler											Amerika	Asien	Afrika	ohne Angaben
		zusammen		E u r o p a												
		abs.	in %	Griechen- land	Italien	Jugos- lawien	Portugal	Spanien	Türkei	sonstige Länder						
BERGHAUSEN	26 881	465	10	104	20	1	6	35	231	9	32	15	2			
St. Wendel Gymnasium Wendlingen	654	5	0,8	2	1				1		1					
" Cusanus Gymnasium	727	3	0,4								3					
" Janssen Gymnasium	641	13	2,0	2	5				1	1	4					
Zusammen:	28 903	486	1,7	12	111	21	1	6	233	10	40	15	2			
Sbr. Saarland-Kolleg	138	4	2,9		2						2					
Sbr. Abendgymnasium	211	5	2,4	1	1				2			1				
Ottilingen Abendgymnasium	52	1	1,9						1							
Insgesamt:	29 304	496	1,7	12	114	22	1	6	236	10	42	16	2			
Dagegen 1992/93	30 894	490	1,6	7	111	19	1	10	250	9	31	15	3			
								</								

NEUAUFNAHMEN

Neuaufnahmen von Schülern an den Gymnasien, 6.Kl. u. 4.Kl. Realschulen und
Gesamtschulen des Saarlandes von 1974/75 bis 1983/84

Übergänge zu den	NEUAUFNAHMEN	Übergänge zum Schuljahr									
		1983/84	1982/83	1981/82	1980/81	1979/80	1978/79	1977/78	1976/77	1975/76	1974/75
GYMNASIEN	INSGESAMT	2.789	3.023	3.425	3.651	4.040	4.543	4.375	4.588	5.173	5.284
	davon aus der:										
	4. Klasse der Grundschulen	2.442	2.654	3.031	3.161	3.465	3.871	3.905	4.042	4.294	4.316
	5. Klasse der Hauptschulen	347	369	394	490	575	672	470	546	879	968
	in % der Schüler der 4. Kl. GS	25,4	23,5	25,0	24,0	23,1	24,3	23,4	22,7	23,1	21,7
	in % der Schüler der 5. Kl. HS	5,0	5,0	4,8	5,2	5,8	6,3	4,2	4,6	6,6	7,4
REALSCHULEN											
6-Klassig	INSGESAMT	1.391	1.622	1.758	1.963	2.286	2.524	2.481	2.813	3.342	3.211
	davon aus der:										
	4. Klasse der Grundschulen	959	1.147	1.163	1.271	1.493	1.557	1.550	1.936	2.057	1.889
	5. Klasse der Hauptschulen	432	475	595	692	793	967	931	877	1.285	1.322
	in % der Schüler der 4. Kl. GS	10,0	10,2	9,6	9,7	9,9	9,8	9,3	10,9	11,0	9,5
	in % der Schüler der 5. Kl. HS	6,2	6,4	7,3	7,3	8,0	9,0	8,3	7,3	9,6	10,1
GYMNASIEN u. REALSCHULEN	INSGESAMT	4.180	4.651	5.183	5.614	6.326	7.067	6.856	7.401	8.515	8.495
	davon aus der:										
	4. Klasse der Grundschulen	3.401	3.807	4.194	4.432	4.958	5.428	5.455	5.978	6.351	6.205
	5. Klasse der Hauptschulen	779	844	989	1.182	1.368	1.639	1.401	1.423	2.164	2.290
	in % der Schüler der 4. Kl. GS	35,3	33,8	34,6	33,7	33,0	34,1	32,7	33,6	34,1	31,2
	in % der Schüler der 5. Kl. HS	11,1	11,4	12,1	12,5	13,8	15,3	12,5	11,9	16,2	17,5
REALSCHULEN											
4-Klassig	INSGESAMT	948	970	1.198	1.204	1.476	1.611	1.495	1.425	1.386	1.031
	in % der Schüler der 6. Kl. HS	14,3	13,1	14,4	13,9	16,0	16,1	13,8	12,7	12,7	10,1
GESAMTSCHULEN	INSGESAMT	301	331	400	395	420	420	240	240	240	240
	in % der Schüler der 4. Kl. GS	3,1	2,9	3,3	3,0	2,8	2,6	1,4	1,3	1,3	1,2
NEUAUFNAHMEN	INSGESAMT										
GYMNASIEN		2.789	3.023	3.425	3.651	4.040	4.543	4.375	4.588	5.173	5.284
REALSCHULEN 6-Klassig		1.391	1.622	1.758	1.963	2.286	2.524	2.481	2.813	3.342	3.211
REALSCHULEN 4-Klassig		948	970	1.198	1.204	1.476	1.611	1.495	1.425	1.386	1.031
GESAMTSCHULEN		301	331	400	395	420	420	240	240	240	240
SAARLAND	INSGESAMT	5.429	5.946	6.781	7.213	8.222	9.098	8.591	9.066	10.141	9.766

x ohne Aufbaugymnasien

III. Hinweise auf Veröffentlichungen aus dem Bereich des Bildungswesens

Statistiken des Bildungswesens

1. Ergebnisse laufender Erhebungen - Statistische Berichte

B I 1, Teil I "Allgemeinbildende Schulen - Übersicht und Verzeichnis", erscheint jährlich, zuletzt für das Schuljahr 1982/83
B I 1, Teil II, "Allgemeinbildende Schulen - Ergebnistabellen", erscheint jährlich, zuletzt für das Schuljahr 1982/83
B I 3, "Studien- und Berufswünsche im Saarland", erscheint jährlich, zuletzt 1982
B II 1, Teil I "Berufliche Schulen - Übersicht und Verzeichnis", erscheint jährlich, zuletzt für das Schuljahr 1982/83
B II 1, Teil II "Berufliche Schulen - Ergebnistabellen", erscheint jährlich, zuletzt für das Schuljahr 1982/83
B II 5, "Auszubildende 19..", erscheint jährlich, zuletzt 1983
B III 1, "Studierende an den Hochschulen des Saarlandes", erscheint halbjährlich als endgültiger Bericht, zuletzt für das WS 1982/83
B III 2, "Lehrernachwuchs 19..", erscheint jährlich, zuletzt 1983
B III 3, "Abschlußprüfungen an den Hochschulen des Saarlandes", erscheint jährlich, zuletzt für 1980-1982
B III 4, "Personal an den Hochschulen des Saarlandes", erscheint zweijährlich, zuletzt 1982 für 1980 und 1981
B III 5, "Raumbestand an den Hochschulen des Saarlandes", erschien zuletzt 1983
B IV 1, "Erwachsenenbildung im Saarland", erscheint jährlich, zuletzt für das Jahr 1981
B V 8, "Vorschulerziehung im Saarland", erscheint jährlich, zuletzt für das Jahr 1983

2. Einzelveröffentlichungen

Einzelchrift Nr. 39 "Berufliche Bildung im Saarland", erschienen 1973
Einzelchrift Nr. 48 "Vorschulerziehung im Saarland", erschienen 1975
Sonderheft Nr. 88 "Kinderspielplätze im Saarland", erschienen 1974
Sonderheft Nr. 104 "Studien- und Berufswünsche 1971 - 1975", erschienen 1977
Statistischer Bericht B II S "Berufliche Bildung im Saarland - Ergebnisse einer Individualbefragung der Berufsschüler", erschienen 1976
B II 6, "Entlassschüler und Ausbildungsnachfrage 19..", erschienen 1978 bis 1981
Statistischer Bericht B I/II S "Audiovisuelle Unterrichtsmittel", erschienen 1976
Statistischer Bericht B/S, "Bildung im Saarland Grund- und Strukturdaten 1979", erschienen 1980
STATISTISCHE NACHRICHTEN - Vierteljahresheft des Statistischen Landesamtes,
Heft 1,2/81 "Entlassschüler und Ausbildungsplatznachfrage 1981", erschienen im Juli 1981
Heft 4/81 "Studien- und Berufswünsche 1972 bis 1981", erschienen im Dezember 1981

3. Außerdem Nachweis von Eckdaten in:

STATISTISCHES HANDBUCH für das Saarland, Kapitel IV, erscheint zweijährlich, zuletzt 1982
STATISTISCHES TASCHENBUCH für das Saarland, Kapitel IV, erscheint zweijährlich, zuletzt 1983
SAARLAND HEUTE - Statistische Kurzinformationen, Kapitel IV, erscheint jährl., zuletzt 1983
BILDUNG 82 - Statistische Kurzinformationen, erscheint jährlich, zuletzt 1983
STATISTISCHE NACHRICHTEN - Vierteljahresheft, erscheint vierteljährlich, zuletzt im Oktober 1983

Veröffentlichungen des Statistischen Amtes des Saarlandes

Statistisches Handbuch für das Saarland

1. Ausgabe 1950	*)
2. Ausgabe 1962	Preis 20,— DM
3. Ausgabe 1955	Preis 20,— DM
4. Ausgabe 1958	*)
5. Ausgabe 1963	Preis 30,— DM
6. Ausgabe 1976	*)
7. Ausgabe 1978	Preis 35,— DM
8. Ausgabe 1980	*)
9. Ausgabe 1982	Preis 35,— DM

Statistisches Taschenbuch für das Saarland

1. Ausgabe 1959	Preis 2,75 DM
2. Ausgabe 1961	*)
3. Ausgabe 1977	Preis 10,— DM
4. Ausgabe 1979	*)
5. Ausgabe 1981	Preis 10,— DM
6. Ausgabe 1983	Preis 12,— DM

Handbuch Steuern und Finanzen

1. Ausgabe 1970	Preis 8,— DM
2. Ausgabe 1971	Preis 10,— DM
3. Ausgabe 1972	Preis 8,— DM
4. Ausgabe 1973	*)
5. Ausgabe 1974	Preis 10,— DM
6. Ausgabe 1975	*)
7. Ausgabe 1976	Preis 12,— DM
8. Ausgabe 1977	Preis 12,— DM
9. Ausgabe 1978	Preis 12,— DM
10. Ausgabe 1979	Preis 12,— DM
11. Ausgabe 1980	Preis 12,— DM

Saarländische Bevölkerungs- und Wirtschaftszahlen

Jahrgang 1 bis 5 — 1949 bis 1953	*)
Jahrgang 6 — 1954, Heft 1 - 4	Preis 3,— DM
Jahrgang 7 — 1955, Heft 1 - 4	Preis 3,— DM
Jahrgang 8 — 1956, Heft 1 - 4	Preis 4,— DM
Jahrgang 9/10 — 1957/1958	Preis 5,— DM
Jahrgang 11/12 — 1959/1960	Preis 6,— DM

Gemeinschaftsveröffentlichungen der Statistischen Landesämter

Volkswirtschaftliche Gesamtrechnungen der Länder

Heft 5 — Entstehung, Verteilung u. Verwendung des Sozialprodukts in den Ländern -Standardtabellen 1960 bis 1970-	Preis 15,— DM
Heft 6 — Das Bruttoinlandsprodukt der kreisfreien Städte und Landkreise 1970 und 1972	Preis 8,— DM
Heft 7 — Die Entstehung des Bruttoinlands- produkts in den Ländern Revidierte Ergebnisse 1960 bis 1976	Preis 13,— DM
Heft 8 — Bruttoinlandsprodukt u. Bruttowert- schöpfung der kreisfreien Städte und Landkreise, Revidierte Ergebnisse 1970, 1972 und 1974	Preis 10,— DM
Heft 9 — Entstehung, Verteilung u. Verwendung des Sozialprodukts in den Ländern 1960 bis 1976	Preis 16,— DM
Heft 10 — Bruttoinlandsprodukt und Bruttowert- schöpfung der kreisfreien Städte und Landkreise in der Bundesrepublik Deutschland 1976	Preis 8,— DM
Heft 11 — Die Bruttoanlageinvestitionen in den Ländern der Bundesrepublik Deutschland (Revidierte Ergebnisse 1960 bis 1979)	Preis 10,— DM
Heft 12 — Entstehung, Verteilung u. Verwendung des Sozialproduktes in den Ländern der Bundesrepublik Deutschland 1970 bis 1981	Preis 12,— DM

*) vergriffen

Einzelchriften zur Statistik des Saarlandes

1	Die Bautätigkeit im Saarland 1948/49	*)	50	Amtliches Gemeindeverzeichnis, 12. Auflage	
2	Das Personal der Gemeinden und Gemeindeverbände am 31. Dezember 1948	*)		— Stand 01.01.1974 u. 31. 12. 1974 —	6,— DM
3	Die Landwirtschaft im Saarland, Ergebnisse der land- u. forstwirtschaftlichen Betriebszählung 1948	*)	51	Saarländische Krebsdokumentation 1972 - 1974	8,— DM
4	Berufsberatung und Lehrstellenvermittlung 1950	*)	52	Strukturverhältnisse im Garten- u. Obstbau — Ergebnisse der Gartenbauerhebung 1972/73 —	8,— DM
5	Obstbau und Obstertrag, Ergebnisse der Obstbaumzählung 1950	2,— DM	53	Quellennachweise zur Statistik des Saarlandes	12,— DM
6	Die Gemeinderatswahl am 27. März 1949	2,— DM	54	Handwerk im Saarland — Ergebnisse der Handwerkszählung 1977	12,— DM
7	Berufsberatung und Lehrstellenvermittlung 1951	*)	55	Periodika	15,— DM
8	Amtliches Behördenverzeichnis, 1. Ausgabe — Stand Juni 1953 —	*)	56	Bodennutzung und Ernte im Saarland 1978	10,— DM
9	Das Personal im öffentlichen Dienst am 31. Dezember 1950	2,— DM	57	Amtliches Behördenverzeichnis, 3. Auflage — Stand April 1982 —	10,— DM
10	Amtliches Gemeindeverzeichnis (9. Auflage) nach dem Stand am 14. Nov. 1951 u. am 1. Juli 1954	*)	58	Besitz- u. Arbeitsverhältnisse der Land- u. Forstwirtschaft im Saarland 1979 — Ergebnisse der Landwirtschaftszählung (Teil I)	8,— DM
11	Die Verschuldung der Gemeinden u. Gemeindeverbände am 31. Dezember 1952	2,— DM	59	Betriebsstruktur in der Landwirtschaft im Saarland 1979 — Ergebnisse der Landwirtschaftszählung 1979 (Teil II) Gemeinde- und Kreisstatistik	8,— DM
12	Der Hochbau 1948 bis 1953	2,— DM	60	Saarländische Krebsdokumentation 1975-1978	*)
13	Das Handwerk — Saarbrücken 1955 —	2,— DM	61	Bundestagswahl am 6. März 1983	10,— DM
14	Bodennutzung und Ernteertrag — Zusammenfassende Darstellung der Bodennutzungs- u. Ernteerhebung bis 1954 —	*)	62	Allgemeinbildende Schulen 1983/84	10,— DM
15	Gemeinde- und Ortslexikon, 1. Lieferung: Alswiller bis Berschweiler — Saarbrücken 1955 —	2,— DM			
16	Tabellenteil zum Gemeinde- und Ortslexikon — Saarbrücken 1955 —	2,— DM			
17	Der Verbrauch von Arbeitnehmerhaushaltungen — Erhebung von Wirtschaftsrechnungen 1951/52 —	2,— DM			
18	Gemeinde- u. Ortslexikon, 2. Lieferung: Berus bis Bosen — Saarbrücken 1956 —	2,— DM			
19	Amtliches Behördenverzeichnis, 2. Auflage — Stand Juni 1957 —	3,— DM			
20	Gemeinde- u. Ortslexikon, 3. Lieferung: Bous/Saar bis Dörrenbach — Saarbrücken 1957 —	3,— DM			
21	Die Finanzen der Gemeinden und Gemeindeverbände im Rechnungsjahr 1954	3,— DM			
22	Amtliches Gemeindeverzeichnis, 10. Auflage — Stand 05.06.1961 u. 30.06.1963 — GEMEINDESTATISTIK 1960/61	3,— DM			
23	Teil 1: „Bevölkerung u. Erwerbstätigkeit“	3,— DM			
24	Teil 2: „Gebäude u. Wohnungen“	3,— DM			
25	Teil 3: „Arbeitsstätten (ohne Landwirtschaft)“	2,— DM			
26	Teil 4: „Betriebsstruktur der Landwirtschaft“ und „Gemeindefinanzen“	3,— DM			
27	Arbeitsstättenzählung 1961	4,— DM			
28	Handel und Gastgewerbe im Saarland — Ergebnisse des Handelszensus 1960 —	4,— DM			
29	Handwerk Ergebnisse der Handwerkszählung 1963 — Allgemeine Erhebung —	4,— DM			
30	Volks- und Berufszählung im Saarland 1961 (Tl. I. Textteil — Tl. II. Tabellenteil)	15,— DM			
31	Das Handwerk/Ergebnisse der Handwerkszählung 1963 — Stichprobenerhebung —	4,— DM			
32	Land- u. forstwirtschaftliche Betriebe — Ergebnisse der LZ — Haupterhebung 1960 u. Arbeitskräfteerhebung 1960/61	4,— DM			
33	Forstwirtschaft im Saarland — Ergebnisse der Forsterhebung 1961 —	4,— DM			
34	Gebäude und Wohnungszählung 1968	4,— DM			
35	Amtliches Gemeindeverzeichnis, 11. Auflage — Stand 27.05.1970 u. 30.06.1971 —	6,— DM			
36	Gemeindestatistik 1970 — Bevölkerung und Erwerbstätigkeit —	6,— DM			
37	Personalstrukturuntersuchung im öffentlichen Dienst 1968	6,— DM			
38	Saarländische Krebsdokumentation 1967 - 1971	6,— DM			
39	Berufliche Bildung im Saarland — Eine Untersuchung des berufsbildenden Schulwesens von 1962 bis 1972 —	6,— DM			
40	Volks- u. Berufszählung 1970 — Pendelwanderung im Saarland	15,— DM			
41	Gemeindestatistik 1970 — Weitere Strukturen	6,— DM			
42	Landwirtschaftliche Betriebe — Ergebnisse der Landwirtschaftszählung 1971 — Gemeindestatistik Teil 1	6,— DM			
43	Nichtlandwirtschaftliche Arbeitsstätten im Saarland am 27.05.1970	9,— DM			
44	Volks- u. Berufszählung 1970 — Bevölkerung, Haushalte u. Familien im Saarland	6,— DM			
45	Volks- und Berufszählung 1970 — Erwerbstätigkeit u. Unterhalt der Bevölkerung im Saarland	6,— DM			
46	Betriebsverhältnisse der Land- u. Forstwirtschaft im Saarland 1971 — Teil 1: Betriebe, Rechtsformen, Bodennutzung, Viehhaltung -Ergebnisse der Landwirtschaftszählung- (Grunderhebung 1971)	6,— DM			
47	Einzelhandel im Saarland	6,— DM			
48	Vorschulerziehung im Saarland — eine Untersuchung der Vorschul- u. Kindertageseinrichtungen 1973 —	6,— DM			
49	Landwirtschaftliche Betriebe — Ergebnisse der Landwirtschaftszählung 1971 — Gemeindestatistik Teil 2 —	6,— DM			

*) vergriffen

Saarland in Zahlen (Sonderhefte)

1	Die saarländische Industrie 1957	*)	74	Wasserversorgung und -ableitung im Jahre 1969	3,— DM
2	Die Viehwirtschaft im Saarland 1957	1,— DM	75	Industrie, Bau, Handwerk und Energiewirtschaft im Jahre 1970	3,— DM
3	Kommunale Finanzen im Kalenderjahr 1957	1,— DM	76	Die saarländische Wirtschaft im Jahre 1971 (Zahlenspiegel)	3,— DM
4	Berufsberatung — Lehrstellenvermittlung 1957	1,— DM	77	Zensus im produzierenden Gewerbe 1967 — Industrie (ohne Bauindustrie) —	4,— DM
5	Die Arbeitskräfte der landwirtschaftlichen Betriebe 1957	1,— DM	78	Industrie, Bau, Handwerk und Energiewirtschaft im Jahre 1971	4,— DM
6	Die eisenschaffende Industrie des Saarlandes (Ende 1958)	1,— DM	79	Kommunale Finanzen im Kalenderjahr 1970	4,— DM
7	Die saarländische Industrie 1958	1,— DM	80	Zensus im produzierenden Gewerbe 1967 -Baugewerbe-	4,— DM
8	Das saarländische Bauhauptgewerbe 1957/58	*)	81	Arbeitsstätten und Beschäftigte im Saarland am 27. Mai 1970	*)
9	Kommunale Finanzen 1958	*)	82	Umsätze und ihre Besteuerung 1970	5,— DM
10	Veranlagte Einkommen 1956	1,— DM	83	Endgültige Ergebnisse der Bundestagswahl im Saarland am 19. November 1972	7,— DM
11	Körperschaftseinkommen 1956	1,— DM	84	Die saarländische Wirtschaft im Jahre 1972 (Zahlenspiegel)	*)
12	Die saarländische Industrie 1959	1,— DM	85	Lohnsteuerpflichtige Einkommen 1968	5,— DM
13	Kommunale Finanzen im Kalenderjahr 1959	*)	86	Kommunale Finanzen im Kalenderjahr 1971	5,— DM
14	Die Straßenverkehrsunfälle in den Jahren 1958 u. 1959	1,— DM	87	Industrie, Bau, Handwerk und Energiewirtschaft im Jahre 1972	5,— DM
15	Der Außenhandel des Saarlandes 1960	1,— DM	88	Kinderspielplätze im Saarland 1973	5,— DM
16	Umsätze und ihre Besteuerung im zweiten Halbjahr 1959	1,— DM	89	Die saarländische Wirtschaft im Jahre 1973 (Zahlenspiegel)	*)
17	Die Wahlen im Saarland am 4. Dezember 1960	*)	90	Die Straßen im Saarland am 1. Januar 1971	5,— DM
18	Die saarländische Industrie im Jahre 1960	1,— DM	91	Industrie, Bau, Handwerk und Energiewirtschaft im Jahre 1973	6,— DM
19	Schuldenstand von Staat und Gemeinden (Gv.) am 31. März 1960	1,— DM	92	Kommunale Finanzen im Kalenderjahr 1972	6,— DM
20	Kommunale Finanzen im Kalenderjahr 1960	1,— DM	93	Die saarländische Wirtschaft im Jahre 1974 (Zahlenspiegel)	6,— DM
21	Personal im öffentlichen Dienst am 2. Oktober 1960	1,— DM	94	Industrie, Bau, Handwerk und Energiewirtschaft im Jahre 1974	6,— DM
22	Die saarländische Industrie im Jahre 1961	1,— DM	95	Straßenverkehrsunfälle 1972 - 1974	8,— DM
23	Umsätze und ihre Besteuerung 1960	1,— DM	96	Die saarländische Wirtschaft im Jahre 1975 (Zahlenspiegel)	6,— DM
24	Kommunale Finanzen im Kalenderjahr 1961	1,— DM	97	Umsätze und ihre Besteuerung 1972	7,— DM
25	Umsätze und ihre Besteuerung 1961	1,— DM	98	Kommunale Finanzen im Kalenderjahr 1973	7,— DM
26	Die saarländische Industrie im Jahre 1962	1,— DM	99	Industrie, Bau, Handwerk und Energiewirtschaft im Jahre 1975	8,— DM
27	Kommunale Finanzen im Kalenderjahr 1962	1,— DM	100	Gehalts- und Lohnstrukturerhebung in der gewerblichen Wirtschaft u. im Dienstleistungsbereich 1972	8,— DM
28	Der Außenhandel des Saarlandes im Jahre 1962	1,— DM	101	Endgültige Ergebnisse der Bundestagswahl im Saarland am 3. Oktober 1976	8,— DM
29	Steuerpflichtige Vermögen und Einheitswerte gewerblicher Betriebe 1960	1,— DM	102	Industrie, Bau, Handwerk und Energiewirtschaft im Jahre 1976	8,— DM
30	Die saarländische Industrie im Jahre 1963	*)	103	Die saarländische Wirtschaft im Jahre 1976 (Zahlenspiegel)	*)
31	Kommunale Finanzen im Kalenderjahr 1963	1,— DM	104	Studien- und Berufswünsche 1971 bis 1975	8,— DM
32	Umsätze und ihre Besteuerung 1962	1,— DM	105	Umsätze und ihre Besteuerung 1974	8,— DM
33	Die saarländische Industrie im Jahre 1964	1,— DM	106	Straßenverkehrsunfälle 1976	8,— DM
34	Lohnsteuerpflichtige Einkommen 1961	1,— DM	107	Die saarländische Wirtschaft im Jahre 1977	8,— DM
35	Sozialprodukt des Saarlandes in den Jahren 1960 bis 1964	1,— DM	108	Kommunale Finanzen im Kalenderjahr 1977	8,— DM
36	Kommunale Finanzen im Kalenderjahr 1964	1,— DM	109	Bergbau u. Verarb. Gewerbe einschl. produzierendes Handwerk (Monatsergebnisse 1977 u. 1978 für Betriebe)	10,— DM
37	Umsätze und ihre Besteuerung 1964	1,— DM	110	Viehwirtschaft im Saarland 1978	6,— DM
38	Die saarländische Industrie im Jahre 1965	*)	111	Produzierendes Gewerbe 1977	7,— DM
39	Schuldenstand von Land und Gemeinden (Gv.) am 31. Dezember 1965	*)	112	Personalstand am 30.06. 1977 - Individualerhebung -	15,— DM
40	Veranlagte Einkommen und ihre Besteuerung 1961	1,— DM	113	Produzierendes Gewerbe 1978	7,— DM
41	Körperschaftsteuerpflichtige Einkommen 1961	1,50 DM	114	Umsätze und ihre Besteuerung 1976	8,— DM
42	Kommunale Finanzen im Kalenderjahr 1965	1,50 DM	115	Produzierendes Gewerbe 1979	7,— DM
43	Sozialprodukt des Saarlandes/Landeswerte 1960 bis 1965/Kreiswerte 1961 und 1964	1,50 DM	116	Produzierendes Gewerbe 1980	*)
44	Straßenverkehrsunfälle 1965	1,50 DM	117	Gehalts- u. Lohnstrukturerhebung in der gewerblichen Wirtschaft u. im Dienstleistungsbereich 1978	8,— DM
45	Industrie, Bau, Handwerk und Energiewirtschaft im Jahre 1966	-1,50 DM	118	Produzierendes Gewerbe 1981	*)
46	Personal im öffentlichen Dienst am 02. 10. 1966	1,50 DM	119	Produzierendes Gewerbe 1982	7,— DM
47	Schuldenstand von Land und Gemeinden (Gv.) am 31. Dezember 1966	*)			
48	Handel und Gastgewerbe im Saarland 1962 bis 1966	1,50 DM			
49	Der Außenhandel des Saarlandes 1960 bis 1966	1,50 DM			
50	Steuerpflichtige Vermögen und Einheitswerte gewerblicher Betriebe 1963	2,— DM			
51	Industrie, Bau, Handwerk und Energiewirtschaft im Jahre 1967	2,— DM			
52	Lohnsteuerpflichtige Einkommen 1965	2,— DM			
53	Umsätze und ihre Besteuerung 1966	2,— DM			
54	Die Straßen des Saarlandes am 1. Januar 1966	2,— DM			
55	Kommunale Finanzen in den Kalenderjahren 1966 und 1967	2,— DM			
56	Wohngeld 1964 bis 1967	2,— DM			
57	Straßenverkehrsunfälle 1967	2,— DM			
58	Kommunale Finanzen im Kalenderjahr 1968	2,— DM			
59	Grenzüberschreitender Schiffs- und Güterverkehr auf der Mosel 1964 bis 1968	2,— DM			
60	Endgültige Ergebnisse der Bundestagswahl im Saarland am 28.09. 1969	3,— DM			
61	EWG-Strukturerhebung in der Landwirtschaft 1966/67	3,— DM			
62	Industrie, Bau, Handwerk und Energiewirtschaft im Jahre 1968	2,— DM			
63	Steuerpflichtige Vermögen und Einheitswerte gewerblicher Betriebe 1966	2,50 DM			
64	Straßenverkehrsunfälle 1968 und 1969	2,50 DM			
65	Industrie, Bau, Handwerk und Energiewirtschaft im Jahre 1969	*)			
66	Umsätze und ihre Besteuerung 1968	2,50 DM			
67	Gehalts- und Lohnstrukturerhebung in der gewerblichen Wirtschaft und im Dienstleistungsbereich 1966	*)			
68	Kommunale Finanzen im Kalenderjahr 1969	3,— DM			
69	Personal im öffentlichen Dienst am 02. 10. 1969	3,— DM			
70	Kommunale Finanzplanung 1970 bis 1974	3,— DM			
71	Güterverkehrsströme im Saarland im Jahre 1969	3,— DM			
72	Schul- und Hochschulpersonal im öffentlichen Dienst -Ergebnisse der Personalstrukturerhebung vom 2.10.1968-	3,— DM			
73	Gehalts- und Lohnstrukturerhebung im öffentlichen Dienst 1968	3,— DM			

*) vergriffen