


**Einzelschriften zur Statistik des Saarlandes**

Nr. 48

# **Vorschulerziehung im Saarland**

Eine Untersuchung der Vorschul- und Kindertageseinrichtungen  
im Jahr 1973



Herausgegeben vom

**Statistischen Amt des Saarlandes**

Saarbrücken 1975



## VORWORT

„Jede Gesellschaft wird sich in ihrem sittlichen Wert daran messen lassen müssen, wie sie ihren Kindern gegenübertritt. Der Nutzen der Gesellschaft für den einzelnen und ihre Lebenschance in der Zukunft hängen existentiell davon ab, was sie für ihre Kinder tut, welchen Standort und welche Aufgabe Kinder in ihr finden“. (G. Fölsing, in „Bildungsreform konkret“)

Ausgehend von diesem hervorragenden Stellenwert, den die jüngsten Bürger in unserem Staat, in unserer Gesellschaft haben sollten, gibt das Statistische Landesamt erstmals mit vorliegender Veröffentlichung eine Dokumentation über die Situation der vorschulischen Erziehung im Saarland heraus. Die Daten basieren zum überwiegenden Teil auf einer Erhebung des Statistischen Amtes vom 10. April 1973, die in Zusammenarbeit mit dem Landesjugendamt, den Kommunen und den übrigen Trägern von Kindertageseinrichtungen durchgeführt wurde. Zum besseren Verständnis ist der eigentlichen Auswertung ein definitorischer, ein Gesetzes- und ein Entwicklungsteil vorangestellt. Ein Verzeichnis aller Kindertageseinrichtungen soll das Bild abrunden.

Wir dürfen hoffen und wünschen, dass die vorliegende Schrift in Staat und Gesellschaft ein grosses Interesse finden wird, zumal diese Bestandsaufnahme wertvolle sachliche Kriterien für eine Situationsanalyse liefert und nicht zuletzt der politischen Diskussion über Massnahmen der vorschulischen Erziehung im Saarland die notwendigen fundierten Unterlagen zur Verfügung stellt.

Die Einzelschrift „Vorschulerziehung im Saarland“ wurde in der von Reg.-Wirtschaftsdirektor Alois Spross geleiteten Abteilung „Finanzen, Steuern, Sozial- und Bildungswesen“ von dem zuständigen Referenten, Gottfried Backes, M. A., verfasst. Für den finanzstatistischen Teil zeichnete die Reg.-Angestellte Gisela Kaulin verantwortlich.

Saarbrücken, im Januar 1975

Statistisches Amt  
des Saarlandes

Dr. Götz  
Direktor

# INHALTSVERZEICHNIS

|   | Seite  |
|---|--------|
| <b>A. Vorbemerkung</b> . . . . .  | 7      |
| 1. Allgemeiner Überblick . . . . .  | 7      |
| 2. Gesetzliche Regelung . . . . .   | 8      |
| <br><b>B. Ziel und materieller Inhalt der statistischen Analyse</b> . . . . .   | <br>16 |
| 1. Allgemeiner Überblick . . . . .  | 16     |
| 2. Einrichtungen der Vorschulerziehung . . . . .  | 16     |
| a) Der Kindergarten als eigenständige Einrichtung der Jugendhilfe . . . . .   | 16     |
| b) Schulkindergärten/Vorklassen . . . . .   | 16     |
| 3. Kindertageseinrichtungen . . . . .   | 16     |
| a) Kinderkrippen, Kindergärten, Kinderhorte . . . . .   | 16     |
| b) Kinderheime . . . . .  | 17     |
| 4. Fragebogen der Erhebung 1973 . . . . .   | 19     |
| <br><b>C. Quantitative Entwicklung der vorschulischen Einrichtungen<br/>im Saarland und Ländervergleich</b> . . . . . | <br>23 |
| <br><b>D. Vorklassen und Modellkindergärten im Saarland</b> . . . . .   | <br>25 |
| <br><b>E. Kindertageseinrichtungen im Saarland</b> . . . . .  | <br>26 |
| 1. Kindergärten . . . . .   | 26     |
| a) Allgemeiner Überblick . . . . .  | 26     |
| b) Verteilung nach Kreisen . . . . .  | 27     |
| c) Verteilung nach Trägern . . . . .  | 28     |
| d) Gruppenstärken . . . . .   | 28     |
| e) Personal der Kindergärten . . . . .  | 29     |
| e.1. Allgemeiner Überblick . . . . .  | 29     |
| e.2. Altersstruktur . . . . .   | 30     |
| e.3. Qualifikation der Kindergartenleiterinnen . . . . .  | 30     |
| e.4. Gründungszeitraum der Kindergärten . . . . .   | 31     |
| e.5. Ausstattung der Kindergärten . . . . .   | 32     |
| e.6. Kinder berufstätiger Mütter — Kinder aus „anderen“ Gemeinden . . . . .   | 33     |
| e.7. Ausländische Kinder . . . . .  | 33     |
| e.8. Elternbeiträge . . . . .   | 33     |
| 2. Kinderhorte im Saarland . . . . .  | 34     |
| 3. Heimerziehung im Saarland . . . . .  | 35     |
| a) Platzangebot und Gruppenstärken . . . . .  | 35     |
| b) Personalsituation . . . . .  | 36     |
| c) Psychologische Betreuung . . . . .   | 36     |
| d) Schulsituation . . . . .   | 37     |
| 4. Einrichtungen für das behinderte Kind . . . . .  | 37     |
| a) Allgemeiner Überblick . . . . .  | 37     |
| b) die besonderen Einrichtungen . . . . .   | 38     |

|   |              |
|---|--------------|
| <b>F. Einnahmen und Ausgaben der Kindertageseinrichtungen<br/>für das Jahr 1972</b>                     | <b>Seite</b> |
|   | 40           |
| I. Allgemeiner Überblick  | 40           |
| II. Ausgaben  | 42           |
| 1. Personalausgaben   | 42           |
| 2. Personalkosten - Personaleinsatz   | 43           |
| 3. Übrige Ausgaben  | 45           |
| III. Einnahmen  | 45           |
| 1. Elternbeiträge   | 45           |
| 2. Landeszuwendungen  | 45           |
| 3. Gemeindezuwendungen  | 46           |
| 4. Vereinszuwendungen   | 46           |
| 5. Eigenleistungen  | 46           |
| IV. Finanzielle Auswirkungen des Gesetzes zur Förderung der vorschulischen<br>Erziehung vom 9. Mai 1973 | 47           |
| <b>Literaturhinweise</b>  | <b>50</b>    |

|  |    |
|--|----|
| <b>G. Tabellenteil</b>   |    |
| 1. Wohnbevölkerung und betreute Kinder im Alter von 3 bis unter 6 Jahren<br>nach Kreisen                         | 52 |
| 2. Kindertageseinrichtungen nach Kreisen und Grössenklassen der Gemeinden  | 53 |
| 3. Kindertageseinrichtungen nach der Art der Einrichtungen sowie genehmigten<br>und tatsächlich belegten Plätzen | 54 |
| 4. Kindergärten, Kinderhorte, Einrichtungen für das behinderte Kind nach Kreisen,<br>Trägern und Gruppen         | 55 |
| 5. Kindertageseinrichtungen nach Öffnungszeiten  | 58 |
| 6. Personal der Kindertageseinrichtungen nach Trägern und Altersgruppen  | 59 |
| 7. Personal der Kindertageseinrichtungen nach Beschäftigungsart,<br>Religionszugehörigkeit und Altersgruppen     | 60 |
| 8. Kindertageseinrichtungen nach Trägern und Personal  | 61 |
| 9. Kindertageseinrichtungen nach Gründungsjahren   | 62 |
| 10. Kindertageseinrichtungen nach Ausstattung mit Geräten und Einrichtungen                                      | 63 |
| 11. Kinder berufstätiger Mütter — Kinder aus anderen Gemeinden   | 64 |
| 12. Betreute ausländische Kinder in Kindertageseinrichtungen   | 65 |
| 13. Elternbeiträge für Kinder in Kindergärten nach Öffnungszeiten und Trägern                                    | 66 |
| 14. Elternbeiträge für Kinder in Kindergärten nach qualifiziertem Personal und Trägern                           | 67 |
| 15. Kindergärten in den Ländern der Bundesrepublik Deutschland   | 69 |

#### H. Verzeichnis der Vorschul- und Kindertageseinrichtungen im Saarland 1973

Saarland-Verwaltungskarte : Gemeinden mit Vorschul- und Kindertageseinrichtungen



## A. Vorbemerkung

### 1. Allgemeine Einführung

Bereits 1961 trat eine von der UNESCO und dem Internationalen Erziehungsbüro gemeinsam einberufene Internationale Erziehungskonferenz in Genf zusammen. Hauptthema der Tagung, an der Vertreter von 85 Ländern teilnahmen, war die Organisation der vorschulischen Erziehung, wobei der Versuch unternommen wurde, die vorschulischen Einrichtungen von ihrem betont sozialfürsorgischen Charakter zu befreien und ihre pädagogische Aufgabe stärker herauszustellen. Diese Erziehungskonferenz betonte die „Notwendigkeit, jedem Kinde vom frühesten Alter an eine Erziehung zu gewährleisten, die seine volle geistige, moralische, intellektuelle und physische Erfahrung sichert“ (Empfehlung Nr. 53 an die Unterrichtsministerien). Die traditionell vorwiegend sozio-ökonomische Rolle des Kindergartens sollte damit keineswegs abgewertet, aber nur im Zusammenhang mit dem erzieherischen Auftrag gesehen werden. Ende der sechziger Jahre setzte auch im Saarland eine breite Diskussion um die Vorschul-erziehung, ihre erzieherischen Funktionen und Konsequenzen ein. Das Interesse für intensivere Förderungsmassnahmen im frühen Kindesalter konkretisierte sich in der Verbreitung neuer psychologischer und pädagogischer Erkenntnisse, in der zunehmenden publizistischen Tätigkeit der Medien, im stärkeren Engagement der Schulverwaltungen (Vorschulversuche) und der bildungspolitischen Fachgremien (Bildungsrat). Die Öffentlichkeit insgesamt, die Eltern im einzelnen wurden in wachsendem Masse durch grosse Veranstaltungen, durch Elternzeitschriften oder Zeitungsaufsätze von Fachleuten der Vorschul-erziehung, durch die Anstrengungen der Industrie (didaktisches Material, kindgerechtes Spielzeug) auf ihre Verantwortung und auf ihre Möglichkeiten angesprochen. Das Kind im Vorschulalter wurde zum Mittelpunkt der Ausführungen um die Reform von Bildung und Pädagogik. Die Auffassung, dass die Funktion des Kindergartens als einer Einrichtung mit eigenem Bildungs- und Erziehungsauftrag eine Eingliederung in das gesamte Schulwesen notwendig macht, verbreitete sich immer stärker, ohne dabei gegenteilige Lehrmeinungen unberücksichtigt zu lassen. In jedem Fall hat sich in den letzten

Jahren ein Funktionswandel vollzogen, denn Fürsorge und soziale Betreuung treten mehr und mehr hinter den pädagogischen Auftrag zurück. Im Mittelpunkt der Überlegungen und Erörterungen steht die Frage des sozio-kulturellen Auftrags (kompensatorische Erziehung), aber auch die Anwendung der neuen lernpsychologischen Erkenntnisse und der pädagogisch-didaktischen Kooperation zwischen Vor- und Pflichtschule.

Einerseits kann das Elternhaus in vielen Fällen nicht mehr die nötigen Reize zur Erweiterung des geistigen Horizonts bieten oder bestimmte Bedürfnisse bzw. Mängel rechtzeitig erkennen und entsprechende erzieherische Massnahmen treffen. Andererseits werden in der Grundschule Anforderungen hinsichtlich der systematischen Erlernung von Kulturtechniken an das Kind gestellt und Verhaltensweisen von ihm verlangt, denen es oft nicht genügend gewachsen ist. Als Übergangsstufe zwischen Elternhaus und Schule erhält die vorschulische Erziehung eine mehrfach ergänzende Funktion: Sie muss versuchen, die –oft durch Milieu und Erziehungseinflüsse oder durch kulturelle Vernachlässigung in ihrer freien Entwicklung gehemmten – Begabungen zu fördern, die Persönlichkeit des Kindes in physischer, emotionaler, geistiger und sozialer Hinsicht zu entwickeln bzw. gewisse Störungen in dieser Entwicklung festzustellen und evtl. zu beseitigen, therapeutische Massnahmen vorzuschlagen, um die Schulreife durch gezielte Aufgaben herbeizuführen.

Resümiert man die bei der Durchsicht des internationalen Informationsmaterials entstandenen Eindrücke, so kann man wohl behaupten, dass die „Bildungsfunktion“ der vorschulischen Erziehung an zunehmender Bedeutung gewinnt. Was ist darunter zu verstehen?

In sprachlicher Hinsicht kann der Kindergarten Erhebliches leisten, indem er die oft aus einem mangelhaften sozio-kulturellen Hintergrund resultierende Spracharmut zu beseitigen versucht. Dabei geht es nicht nur um das richtige Sprechen oder Aussprechen, sondern vielmehr um die Entwicklung der Sprache als Gedankenträger. Hier kann der Kindergarten zur Ergänzung und Verbesserung der Ausdrucksmöglichkeiten, zur Bereicherung des Wortschatzes und Entwicklung der Sprachdifferenzierung und der Wortflüssigkeit beitragen. Eine gute Spracherziehung erhöht in grossem Masse das Sicherheitsgefühl des Kindes, regt seine geistige Betätigung an und führt auch zu einer besseren sozialen Anpassung.

Der Kindergarten hat auch eine Funktion bei der intellektuellen Bildung der Kinder zu erfüllen. Es geht dabei nicht um eine verfrühte, einseitige und systematische Wissensvermittlung, sondern um das Erlernen gewisser Grundtechniken oder den Erwerb propädeutischer Kenntnisse. Durch die intellektuelle Bildung sollen auch die

Voraussetzungen für die Entwicklung der geistigen Schulleife geschaffen werden. Will der Kindergarten eine echte fördernde Funktion erfüllen, so muss er mehr sein als ein kindertümlicher Schonraum. Er muss den Kindern in individueller Weise die notwendigen –ihrem geistigen Entwicklungsrhythmus entsprechenden– Hilfen bieten. Durch die Anwendung geeigneter Hilfsmittel und Tätigkeiten fördert der Kindergarten die gestalterische Phantasie der Kinder und erweitert ihren Erfahrungskreis, trägt aber auch zu einer gewissen Schulung in Körperbeherrschung, zur Ausdauer und Konzentration, zur Erziehung des Willens und damit zur Gesamtentfaltung der Persönlichkeit bei.

Die wachsende Arbeitsbereitschaft des Kindes, seine Freude an geistigen Tätigkeiten und Leistungen, sein sich allmählich entwickelnder gezielter Beschäftigungstrieb, seine wachsende Neugier können durch geeignete Massnahmen aufgefangen werden. Sinnvoll eingesetztes didaktisches Material und entsprechende Anwendungsmethoden sollen im Kind die Fähigkeit fördern, bestimmte geistige Tätigkeiten zu vollziehen, wie gewisse Symbole, Farben und Formen zu erkennen, Mengengestalten zu zergliedern, Relationen und Zusammenhänge zu erfassen, Vergleiche zu stellen, Unterschiede und Gegensätze zu sehen, Gedächtnisinhalte in sinnvoller Weise wiederzugeben, Lernerfahrungen zu verarbeiten.

Im allgemeinen entfernt man sich allmählich von der zu vereinfachenden Vorstellung, wonach eine planvolle Entwicklung der intellektuellen Fähigkeiten im Vorschulalter unbedingt gleichzusetzen ist mit einer unbarmherzigen Leistungsordnung, der die Kinder sich unterwerfen müssen. Zwischen den beiden extremen Positionen des „laissez-faire“ und des systematischen intellektuellen Drills lassen sich zahlreiche Lösungsmöglichkeiten einreihen deren positive oder negative pädagogische Wirkungen jedoch einer gründlichen wissenschaftlichen Überprüfung bedürfen. Hier öffnet sich der Forschung ein weites Aufgabenfeld, das vor allem im europäischen Raum bislang nur in bescheidenem Masse beachtet wurde.

Zur wissenschaftlichen Forschung in diesem Bereich beauftragte der Minister für Kultus, Bildung und Sport im Saarland eine Arbeitsgruppe „Curriculumentwicklung im Elementarbereich“, der Vertreter der „Kommission zur wissenschaftlichen Begleitung der Vorschulversuche und Modellkindergärten im Saarland“, der Hochschule, des Kultusministeriums, Lehrkräfte aus Grund- und Hauptschule und Fachkräfte aus dem Bereich des Kindergartens angehören. Mitglieder dieser Arbeitsgruppe erstellten „Vorläufige Rahmenrichtlinien“ für die vorschulische Erziehung, die im September 1973 vom Kultusministerium in der Schriftenreihe „Schulreform an der Saar“ herausgegeben wurden und grosses Interesse in der Öffentlichkeit fanden.

## 2. Gesetzliche Regelung

Die einzelnen Länder haben das Vorschulwesen in sehr unterschiedlicher Weise geregelt. Bildungshistorische Hintergründe erklären die jeweilige Entwicklung des Vorschulwesens und hiermit auch die vorwiegend sozialpädagogische oder schulisch-propädeutische Funktion, die es einnimmt.

Am 1. 1. 1974 trat das saarländische Gesetz zur Förderung der vorschulischen Erziehung vom 9. Mai 1973 in Kraft. Darin wird den vorschulischen Einrichtungen ein eigener Erziehungs- und Bildungsauftrag (§ 2) übertragen und den Gemeinden die Pflicht zur Errichtung und zum Betrieb vorschulischer Einrichtungen (§ 10) nach Massgabe eines für das Saarland zu erstellenden Entwicklungsplans (§ 8) auferlegt, soweit nicht andere Träger die Aufgaben nach dem Entwicklungsplan erfüllen. Alle anerkannten vorschulischen Einrichtungen erhalten eine staatliche finanzielle Förderung in Form von Zuschüssen zu den Bau- und Betriebskosten (§§ 12, 18, 19). Die Anerkennung ist an eine Reihe von festgelegten Anforderungen (§§ 20, 21) geknüpft.

Erziehungs- und Bildungsaufgaben der vorschulischen Einrichtungen sind nach § 2: Die Familien-erziehung des Kindes mit Hilfe eines eigenständigen Bildungsangebotes zu ergänzen, alle Kinder entsprechend den Ergebnissen neuerer Lern-, Begabungs- und Sozialisationsforschung in einer ihnen angemessenen Weise zu fördern, umweltbedingte Benachteiligungen auszugleichen und soziale Integration anzustreben sowie die Eltern in Erziehungsfragen zu unterstützen.

Vorschulische Einrichtungen werden im Sinne dieses Gesetzes definiert als Tageseinrichtungen freier und öffentlicher Träger der Jugendhilfe zur Erziehung und Pflege von Kindern, die das 3. Lebensjahr vollendet haben und noch nicht schulpflichtig sind. Ausnahmsweise können auch Kinder aufgenommen werden, die das 3. Lebensjahr noch nicht vollendet haben. Der Besuch der vorschulischen Einrichtungen ist freiwillig. Einrichtungen nach § 7, Abs. 3 des Schulordnungsgesetzes für Kinder im Vorschulalter bleiben von diesem Gesetz unberührt.



**Gesetz Nr. 969**  
zur  
**Förderung der vorschulischen Erziehung**  
vom 9. Mai 1973

Der Landtag des Saarlandes hat folgendes Gesetz beschlossen, das hiermit verkündet wird:

**1. Abschnitt**  
**Vorschulische Einrichtungen – Begriff, Aufgaben, Vorschulausschuss**

**§ 1**  
**Begriff der vorschulischen Einrichtung**

- (1) Vorschulische Einrichtungen im Sinne dieses Gesetzes sind Tageseinrichtungen freier und öffentlicher Träger der Jugendhilfe zur Erziehung und Pflege von Kindern, die das dritte Lebensjahr vollendet haben und noch nicht schulpflichtig sind. Ausnahmsweise können auch Kinder aufgenommen werden, die das dritte Lebensjahr noch nicht vollendet haben.
- (2) Der Besuch der vorschulischen Einrichtung ist freiwillig.
- (3) Einrichtungen nach § 7 Abs. 3 des Schulordnungsgesetzes für Kinder im Vorschulalter, die einer besonderen Betreuung bedürfen, bleiben von diesem Gesetz unberührt.

**§ 2**  
**Aufgabe der vorschulischen Einrichtungen**

Aufgabe der vorschulischen Einrichtung ist es

1. die Familienerziehung des Kindes mit Hilfe eines eigenständigen Bildungsangebotes zu ergänzen,
2. alle Kinder entsprechend den Ergebnissen neuerer Lern-, Begabungs- und Sozialisationsforschung in einer ihnen angemessenen Weise zu fördern,
3. umweltbedingte Benachteiligungen auszugleichen und soziale Integration anzustreben,
4. die Eltern in Erziehungsfragen zu unterstützen.

**§ 3**  
**Aufgaben des Vorschulausschusses**

- (1) Bei jeder vorschulischen Einrichtung wird ein Ausschuss gebildet, der die Möglichkeit der Mitwirkung aller Beteiligten gewährleisten soll.
- (2) Dem Ausschuss obliegt insbesondere
  - a) das Interesse und das Verantwortungsbewusstsein der Eltern für die vorschulische Erziehung zu wecken und zu fördern,
  - b) den Eltern Gelegenheit zur Information und Aussprache sowie die Möglichkeit zur Weiterbildung in Erziehungsfragen des Kindes im Vorschulalter vor allem in Verbindung mit Einrichtungen der Erwachsenenbildung, mit den Gesundheitsämtern und den Erziehungsberatungsstellen zu geben,
  - c) das Verständnis der Öffentlichkeit für die Aufgaben der vorschulischen Einrichtungen zu vertiefen.
- (3) Der Ausschuss beschliesst über
  - a) die Gestaltung der Programme für die Elternbildung (Absatz 2 Buchst. b),
  - b) die Grundsätze für die Aufnahme der Kinder,

- c) die Ausnahmen gemäss § 1 Abs. 1 Satz 2,
  - d) die Öffnungszeiten und die Ferientermine unter Berücksichtigung der für die Bediensteten der vorschulischen Einrichtung geltenden arbeitsrechtlichen Bestimmungen.
- (4) Im übrigen soll der Ausschuss bei allen wichtigen Fragen beratend mitwirken. Er soll insbesondere mitwirken
- a) bei der Veranschlagung der Einnahmen, insbesondere der Elternbeiträge, und der Ausgaben der vorschulischen Einrichtung im Haushalts- oder Wirtschaftsplan des Trägers der vorschulischen Einrichtung,
  - b) bei der Änderung, Ausweitung oder Einschränkung der Zweckbestimmung der nach dem Haushalts- oder Wirtschaftsplan zur Verfügung stehenden Mittel,
  - c) bei der Planung von Ba Massnahmen,
  - d) bei der Beschaffung von Inventar sowie von Lehr- und Lernmitteln,
  - e) vor wichtigen organisatorischen und personellen Änderungen im Betrieb der vorschulischen Einrichtung.

#### **§ 4**

##### **Zusammensetzung des Vorschulausschusses**

- (1) Stimmberechtigte Mitglieder des Ausschusses sind
- a) der Leiter der vorschulischen Einrichtung oder dessen Stellvertreter,
  - b) ein von dem übrigen Fach- und Hilfspersonal aus seiner Mitte gewählter Vertreter,
  - c) drei von den Erziehungsberechtigten aus ihrer Mitte gewählte Vertreter,
  - d) ein von dem Träger der vorschulischen Einrichtung entsandter Vertreter.
- (2) Die Mitglieder des Ausschusses wählen aus ihrer Mitte einen Vorsitzenden sowie dessen Stellvertreter.

#### **§ 5**

##### **Wahl zum Vorschulausschuss**

- (1) Die in § 4 Abs. 1 Buchst. b und c genannten Vertreter werden jeweils im Monat September für die Dauer eines Jahres gewählt. Für jeden Vertreter ist auch ein Stellvertreter zu wählen. Gewählt ist, wer mehr als die Hälfte der abgegebenen Stimmen erhält.
- (2) Wahlberechtigt zur Wahl der Vertreter der Erziehungsberechtigten sind alle Erziehungsberechtigten, deren Kind zur Zeit der Wahl die vorschulische Einrichtung besucht. Die Wahl der Vertreter und ihrer Stellvertreter ist nur gültig, wenn mindestens ein Drittel der Kinder durch einen Erziehungsberechtigten vertreten ist. Jeder Erziehungsberechtigte hat eine Stimme; die Zahl der Kinder ist unerheblich.
- (3) Ein Vertreter der Erziehungsberechtigten scheidet aus dem Ausschuss aus, wenn das Kind des Erziehungsberechtigten die vorschulische Einrichtung nicht mehr besucht; in diesem Fall tritt an seine Stelle der gewählte Stellvertreter.

#### **§ 6**

##### **Grundsätze für die Arbeit des Vorschulausschusses**

- (1) Der Ausschuss tritt mindestens viermal im Jahr zusammen. Er wird von dem Vorsitzenden unter Beifügung der Tagesordnung einberufen. Der Vorsitzende hat den Ausschuss einzuberufen, wenn mindestens zwei Mitglieder des Ausschusses es beantragen.
- (2) Die Sitzungen des Ausschusses sind öffentlich, soweit nicht über Personalangelegenheiten beraten wird oder der Ausschuss im Einzelfall den Ausschuss der Öffentlichkeit beschliesst.

Der Ausschuss kann zu seinen Beratungen Gäste, insbesondere Vertreter der Grundschule des Einzugsbereichs der vorschulischen Einrichtung einladen. Die Sitzungen sollen zeitlich so angesetzt werden, dass vor allem berufstätigen Vertretern der Erziehungsberechtigten die Teilnahme möglich ist.

(3) Der Ausschuss ist beschlussfähig, wenn mehr als die Hälfte seiner Mitglieder anwesend ist. Beschlüsse werden mit einfacher Stimmenmehrheit gefasst. Bei Stimmengleichheit gilt ein Antrag als abgelehnt. Nach jeder Sitzung sollen die Eltern in geeigneter Form über die gefassten Beschlüsse unterrichtet werden.

## **§ 7**

### **Arbeitsfähigkeit des Vorschulausschusses**

(1) Der Ausschuss ist nicht arbeitsfähig, wenn keine Erziehungsberechtigten in den Ausschuss gewählt werden oder wenn für die Dauer zweier aufeinander folgender Sitzungen die Beschlussunfähigkeit gemäss § 6 Abs. 3 Satz 1 festgestellt wird. Die Arbeitsfähigkeit des Ausschusses wird von dem Vorsitzenden oder, wenn ein solcher nicht gewählt ist, von dem Leiter der vorschulischen Einrichtung festgestellt.

(2) Ist der Ausschuss nicht arbeitsfähig, so werden seine Aufgaben gemäss § 3 Abs. 3 von dem Leiter der vorschulischen Einrichtung im Einvernehmen mit dem Träger wahrgenommen.

## **2. Abschnitt**

### **Planung und Errichtung**

## **§ 8**

### **Entwicklungsplan**

(1) Der Minister für Kultus, Unterricht und Volksbildung stellt im Benehmen mit dem Minister für Finanzen und Forsten und dem Minister des Innern einen Entwicklungsplan für vorschulische Einrichtungen auf, der alle drei Jahre fortzuschreiben ist.

(2) Der Entwicklungsplan soll für alle Kinder im Vorschulalter (§ 1 Abs. 1) Plätze in vorschulischen Einrichtungen vorsehen.

(3) In dem Entwicklungsplan ist der Zeitpunkt der Errichtung und Erweiterung in Abstimmung mit den Haushaltsplänen und der Finanzplanung des Landes, der in Betracht kommenden Träger sowie der beteiligten Gemeinden und Gemeindeverbände vorzusehen. Dabei sind für Gemeinden oder Bezirke mit besonders hohem Bedarf Dringlichkeitsstufen festzusetzen.

(4) Vor Erstellung und Fortschreibung des Entwicklungsplanes fordert der Minister für Kultus, Unterricht und Volksbildung die Jugendämter auf, innerhalb einer von ihm festzusetzenden angemessenen Frist Vorschläge zum Entwicklungsplan einzureichen.

## **§ 9**

### **Grösse der vorschulischen Einrichtung, sachliche Ausstattung**

(1) Jede vorschulische Einrichtung muss mindestens zwei Gruppen, sie soll jedoch in der Regel nicht mehr als sechs Gruppen umfassen. Jede Gruppe soll in der Regel mindestens 20 Kinder, jedoch mehr als 25 Kinder umfassen.

(2) Bei der baulichen Gestaltung sowie bei der sachlichen Ausstattung der vorschulischen Einrichtung sind die pädagogischen Belange zu berücksichtigen.

## **§ 10**

### **Trägerschaft**

- (1) Das Jugendamt stellt jeweils fest, ob ein Träger der freien Jugendhilfe bereit und in der Lage ist, die geplante vorschulische Einrichtung zu schaffen.
- (2) Findet sich kein Träger der freien Jugendhilfe, so hat das Jugendamt die Gemeinden anzuregen, gemäss § 5 Abs. 1 der Gemeindeordnung vorschulische Einrichtungen zu schaffen und zu unterhalten. Erstreckt sich nach dem Entwicklungsplan das Einzugsgebiet einer vorschulischen Einrichtung auf mehrere Gemeinden, und ist nach Feststellung des Ministers für Kultus, Unterricht und Volksbildung ein geeigneter Träger der freien Jugendhilfe nicht vorhanden, so wirkt der Minister für Kultus, Unterricht und Volksbildung darauf hin, dass die beteiligten Gemeinden die Errichtung und den Betrieb der vorschulischen Einrichtung im Wege der kommunalen Zusammenarbeit übernehmen.

## **§ 11**

### **Baukosten**

Baukosten für vorschulische Einrichtungen sind die angemessenen Aufwendungen für den Neubau, Umbau, Ausbau und Erweiterungsbau sowie für die Ersteinrichtung. Aufwendungen für den Erwerb und die Erschliessung des Grundstücks sind nicht Baukosten im Sinne dieses Gesetzes.

## **§ 12**

### **Finanzierung der Baumassnahmen**

- (1) Der Träger stellt einen Finanzierungsplan auf
- (2) Bei vorschulischen Einrichtungen in freier Trägerschaft sind von dem Träger mindestens 30 vom Hundert der Baukosten als Eigenleistungen aufzubringen. Die Gebietskörperschaft, bei der das Jugendamt errichtet ist, gewährt für diese Einrichtungen einen Zuschuss von mindestens 20 vom Hundert der Baukosten. Die Sitzgemeinde soll sich in den Grenzen ihrer Leistungsfähigkeit angemessen an den Baukosten beteiligen; als angemessen gilt in der Regel ein Betrag von 20 vom Hundert der Baukosten. Erstreckt sich das Einzugsgebiet der vorschulischen Einrichtungen auf mehrere Gemeinden, so soll der Zuschuss von den beteiligten Gemeinden gemeinsam aufgebracht werden.
- (3) Bei vorschulischen Einrichtungen, deren Träger eine einem Gemeindeverband angehörende Gemeinde oder ein Zweckverband ist, gewährt die Gebietskörperschaft, bei der das Jugendamt errichtet ist, einen Zuschuss in Höhe von mindestens 30 vom Hundert der Baukosten.
- (4) Das Land gewährt dem Träger nach Massgabe des Landeshaushaltsplanes einen Zuschuss in Höhe von mindestens 30 vom Hundert der Baukosten.
- (5) Gebietskörperschaften, die einem Gemeindeverband angehören und bei denen Jugendämter errichtet sind, beteiligen sich lediglich als Sitzgemeinde an den anfallenden Kosten; den hierdurch verbleibenden Fehlbetrag übernimmt der Gemeindeverband.
- (6) Die Gewährung eines Zuschusses zu den Baukosten setzt voraus, dass die Gesamtfinanzierung des Bauvorhabens gesichert ist und dass der Minister für Kultus, Unterricht und Volksbildung bestätigt, dass die Baumassnahme in Übereinstimmung mit dem Entwicklungsplan erfolgt und gegen die Baumassnahme keine Bedenken hinsichtlich Art, Ausmass und Ausführung bestehen.
- (7) Träger der freien Jugendhilfe sind dem Land, den Gemeinden und den Gebietskörperschaften, bei denen das Jugendamt errichtet ist, zur anteilmässigen Rückerstattung gewährter Baukostenzuschüsse verpflichtet, wenn die geförderte Anlage innerhalb eines Zeitraumes von 20 Jahren anderen Zwecken als dem Betrieb einer vorschulischen oder schulischen Einrichtung zugeführt wird; der Lauf der Frist beginnt mit der Fertigstellung der Anlage.

### **3. Abschnitt**

#### **Erziehungsarbeit, Betrieb und Unterhaltung**

##### **§ 13**

###### **Erziehungs- und Bildungsarbeit**

- (1) Für die Erziehungs- und Bildungsarbeit in der vorschulischen Einrichtung ist der Träger verantwortlich.
- (2) Der Minister für Kultus, Unterricht und Volksbildung erlässt Rahmenrichtlinien für die Lernziele, Lerninhalte, Methoden und Arbeitsformen der vorschulischen Einrichtungen, die den Übergang zur Grundschule berücksichtigen.

##### **§ 14**

###### **Personelle Ausstattung**

- (1) Für jede Gruppe muss mindestens eine Kraft zur Verfügung stehen, wobei insgesamt für die vorschulische Einrichtung mindestens so viele Fachkräfte wie Hilfskräfte vorzusehen sind. Fachkräfte sind Sozialpädagogen und Erzieher, Hilfskräfte sind Kinderpflegerinnen.
- (2) Der Minister für Kultus, Unterricht und Volksbildung kann auch andere Ausbildungs- und Prüfungsnachweise allgemein oder im Einzelfall als gleichwertig anerkennen. Das gilt insbesondere für Nachweise, die an Ausbildungseinrichtungen der Träger der freien Jugendhilfe erworben werden. Die Anerkennung kann von einer Zusatzausbildung oder Zusatzprüfung abhängig gemacht werden.

##### **§ 15**

###### **Modelleinrichtungen**

- (1) Der Minister für Kultus, Unterricht und Volksbildung kann einzelne vorschulische Einrichtungen mit der Erprobung neuer Formen vorschulischer Erziehung beauftragen (Modelleinrichtungen). Eine wissenschaftliche Begleitung ist zu gewährleisten.
- (2) Als Modelleinrichtungen kommen nur Einrichtungen in Betracht, die nach ihrer personellen und räumlichen Ausstattung in der Lage sind, den sich aus dem Modellcharakter ergebenden besonderen Anforderungen gerecht zu werden.
- (3) Der Träger der vorschulischen Einrichtung muss sich bereit erklären, mindestens drei Jahre nach Auflagen des Ministers für Kultus, Unterricht und Volksbildung zu arbeiten.

##### **§ 16**

###### **Fortbildung der Fach- und Hilfskräfte**

Der Minister für Kultus, Unterricht und Volksbildung soll dafür Sorge tragen, dass für die Fach- und Hilfskräfte Einrichtungen zur Fortbildung bestehen.

##### **§ 17**

###### **Ärztliche Gesundheitsvorsorge**

- (1) Das Jugendamt hat für die ärztliche und zahnärztliche Untersuchung der in die vorschulische Einrichtung aufgenommenen Kinder zu sorgen. Jährlich sollen ärztliche Vorsorgeuntersuchungen durchgeführt werden.
- (2) Jedes Kind soll vor seiner Aufnahme in den Kindergarten ärztlich untersucht werden.

##### **§ 18**

###### **Betriebskosten**

- (1) Betriebskosten einer vorschulischen Einrichtung sind die angemessenen Personal- und Sachkosten.

(2) Personalkosten im Sinne dieses Gesetzes sind die Aufwendungen des Trägers der vorschulischen Einrichtung für

- a) Vergütungen, Unterhaltsbeihilfen und Sozialleistungen nach der Vergütungsordnung des Bundesangestelltentarifvertrages oder nach vergleichbaren Vergütungsregelungen sowie das aufgrund von Einzelverträgen zu zahlende Gestellungsgeld,
- b) Arbeitgeberanteile zur Sozialversicherung nach den gesetzlichen Vorschriften,
- c) Arbeitgeberanteile zur zusätzlichen Altersversorgung sowie
- d) die angemessenen Aufwendungen für die berufsbegleitende Fortbildung der Fach- und Hilfskräfte.

(3) Sachkosten sind alle Aufwendungen, die nicht Personalkosten gemäss Absatz und nicht Baukosten gemäss § 11 sind

## **§ 19**

### **Deckung der Betriebskosten**

(1) Die Personalkosten werden durch Beiträge der Erziehungsberechtigten, Eigenleistung des Trägers sowie durch Zuschüsse der Gebietskörperschaft, bei der das Jugendamt errichtet ist, der Gemeinde und des Landes gedeckt.

(2) Der Beitrag der Erziehungsberechtigten ist so zu bemessen, dass die Summe der Elternbeiträge 25 vom Hundert der Personalkosten nicht übersteigt. Der Beitragssatz vermindert sich für das zweite und jedes weitere einer Familie um jeweils 25 vom Hundert. Familien mit geringem Einkommen ist unter den Voraussetzungen des § 81 Abs. 1 und 2 des Jugendwohlfahrtsgesetzes der Beitrag zu ermässigen oder zu erlassen. Entsprechende Anträge sind beim Jugendamt zu stellen; die Gebietskörperschaft, bei der das Jugendamt errichtet ist, hat unbeschadet ihrer Leistungen nach Absatz 5 dem Träger den Ausfallbetrag zu erstatten.

(3) Die Eigenleistung des Trägers soll, soweit es sich nicht um eine vorschulische Einrichtung in öffentlicher Trägerschaft handelt, in der Regel 15 vom Hundert der Personalkosten decken.

(4) Zu den Personalkosten vorschulischer Einrichtungen, deren personelle Ausstattung den Vorschriften dieses Gesetzes entspricht, gewährt das Land einen Zuschuss in Höhe von 25 vom Hundert.

(5) Die Gebietskörperschaft, bei der das Jugendamt errichtet ist, hat durch eigene Zuwendungen sicherzustellen, dass der nach Erbringung der in den Absätzen 2, 4 und 4 genannten Leistungen verbleibende Restbetrag der Personalkosten gedeckt wird; für die Berechnung dieses Betrages gilt der nach Absatz 4 zu gewährende Zuschuss des Landes ungeachtet der Vorschrift des § 20 Abs. 1 als in voller Höhe erbracht. Die Gemeinde trägt in den Grenzen ihrer Leistungsfähigkeit hierzu bei. § 12 Abs. 5 gilt entsprechend.

(6) Bei Modelleinrichtungen soll das Land die durch den Modellcharakter verursachten Mehraufwendungen für die Personalkosten übernehmen.

(7) Die Sachkosten sind vom Träger der vorschulischen Einrichtung zu tragen. Bei vorschulischen Einrichtungen in freier Trägerschaft soll die Gemeinde in den Grenzen ihrer Leistungsfähigkeit zur Deckung der Sachkosten beitragen.

## **5. Abschnitt**

### **Schlussbestimmungen**

## **§ 20**

### **Übergangsbestimmungen**

(1) Anspruch auf Zuschuss gemäss § 19 Abs. 4 besteht

bis zum Ablauf des Rechnungsjahres 1974 nur zu 50 % und  
bis zum Ablauf des Rechnungsjahres 1975 nur zu 75 %.

(2) Bis zur Erstellung des Entwicklungsplanes setzt die Gewährung von Baukostenzuschüssen voraus, dass der Minister für Kultus, Unterricht und Volksbildung die Notwendigkeit der Errichtung feststellt; § 8 Abs. 3 Satz 2 ist entsprechend anzuwenden.

(3) Die nach § 12 zu gewährende Förderung erstreckt sich auf die nach Inkrafttreten des Gesetzes begonnenen Baumassnahmen.

## **§ 21**

### **Durchführungsvorschriften**

(1) Der Minister für Kultus, Unterricht und Volksbildung regelt durch Verwaltungsvorschriften insbesondere

- a) im Einvernehmen mit dem Minister für Finanzen und Forsten sowie dem Minister des Innern, welche Kosten als angemessen im Sinne der §§ 11 und 12 sowie der §§ 18 und 19 anzusehen sind,
- b) die Einzelheiten des Verfahrens nach den §§ 12 und 19 und
- c) die Erziehungs- und Bildungsarbeit (§ 13) sowie die Fortbildung der Fach- und Hilfskräfte (§ 16).

(2) Der Minister für Arbeit, Sozialordnung und Gesundheitswesen erlässt durch Verwaltungsvorschriften im Einvernehmen mit dem Minister für Kultus, Unterricht und Volksbildung Richtlinien für die ärztliche Vorsorgeuntersuchung (§ 17).

## **§ 22**

### **Inkrafttreten**

Dieses Gesetz tritt am 1. Januar 1974 in Kraft.

## **B. Ziel und materieller Inhalt der statistischer Analyse**

### **1. Allgemeiner Überblick**

Zur Planung und statistischen Beobachtung des vorschulischen Bildungswesens wurde die bisherige, auf einige Eckdaten der Kindergärten beschränkte, im Rahmen der Jugendhilfestatistik durchgeführte Erhebung seit 1972 durch eine weitergehende jährliche Landesstatistik ergänzt, die sich auf alle Kindertageseinrichtungen erstreckt. Im Rahmen der allgemeinen Schulstatistik wurden zusätzlich Modellversuche, Schulkindergärten und Vorklassen erfasst. Sinn und Zweck der Erhebung vom 10. April 1973 war es, eine umfassende Bestandsaufnahme der Kindertages- und Vorschuleinrichtungen im Saarland zu erzielen, die es erlaubt, Vergleiche zu den Anforderungen des Vorschulgesetzes vom 1. Januar 1974 zu ziehen. Nur dann kann eine echte Planung in diesem weiten Bereich ermöglicht werden, wenn die Kluft zwischen Anspruch des Gesetzes und der Wirklichkeit statistisch einwandfrei festgestellt ist. Diese Landesstatistik muss für planerische Zwecke geeignet sein und bedarf von daher ständiger Aktualisierung. Die Ergebnisse dieser Statistik sollen nunmehr der Öffentlichkeit vorgelegt werden.

Die vorliegende Schrift gliedert sich in zwei verschiedene Teile:

1. Vorschuleinrichtungen im Saarland
2. Kindertageseinrichtungen im Saarland

Zum Bereich der Vorschulerziehung gehören die Kindergärten, Schulkindergärten, Sonderschulkindergärten und Vorklassen.

Zu den Kindertageseinrichtungen zählen: Kindergärten, Kinderhorte, Kinderkrippen und Kinderheime sowie Einrichtungen für das behinderte Kind.

### **2. Einrichtungen der Vorschulerziehung**

#### **a) Der Kindergarten als eigenständige Einrichtung der Jugendhilfe**

Einrichtungen, in denen Kleinkinder von 3 bis 6 Jahren tagsüber oder während der üblichen Arbeits- und Geschäftszeit bzw. vor oder nach der

Schulzeit ganztätig oder für einen Teil des Tages aufgenommen sowie pflegerisch und erzieherisch betreut werden, sind als Kindergärten zu bezeichnen. Ein Kindergarten in einem Kinderheim zählt nur dann als eine selbständige Einrichtung im Sinne der Mehrzweckeinrichtungen, sofern im Kindergarten andere Kinder betreut werden als im Kinderheim.

Zu den Sonderkindergärten gehören insbesondere Kindergärten für körperbehinderte, blinde, hör- oder sprachgeschädigte sowie geistig schwach entwickelte Kinder.

#### **b) Schulkindergärten/Vorklassen**

Zu Beginn des Schuljahres 1970/71 wurden auf der Grundlage des vorläufigen Erlasses Versuche mit Vorklassen im Saarland durchgeführt. Dabei galt es zunächst, auf der Grundlage der Empfehlungen der KMK Inhalte und Methoden der Arbeit in den Vorklassen zu erproben. Ausserdem sollte das Zusammenwirken von Fachkräften aus dem Kindergarten mit den Lehrkräften der Grundschule erprobt werden. Bei der Einschulung in Vorklassen wird davon ausgegangen, im Einzugsbereich einer Grundschule allen Kindern, die im darauffolgenden Jahr schulpflichtig werden, den Besuch der Vorklasse zu ermöglichen.

Dadurch soll erreicht werden, dass der Grundsatz der Chancengleichheit zumindest für Kinder, die später die gleiche Grundschule besuchen, gewahrt ist. Schulpflichtige, aber noch nicht schulreife Kinder besuchen in einigen Orten Schulkindergärten. Nach der Erprobung und Einführung der Vorklassen sollen die Schulkindergärten in Wegfall kommen, da dann die Aufgaben dieser Einrichtungen von den Vorklassen wahrgenommen werden.

### **3. Kindertageseinrichtungen**

#### **a) Kinderkrippen, Kindergärten, Kinderhorte**

Hierbei handelt es sich um Einrichtungen, in denen Säuglinge und Kleinstkinder bis zu 3 Jahren (Kinderkrippen) oder Kleinkinder von 3 bis 6 Jahren (Kindergärten) bzw. Kinder im schulpflichtigen Alter (Kinderhorte) tagsüber oder während



der üblichen Arbeits- und Geschäftszeit bzw. vor oder nach der Schulzeit ganztätig oder für einen Teil des Tages aufgenommen sowie pflegerisch und erzieherisch betreut werden. Für die behinderten Kinder zeichnet im Saarland meist der Verein Lebenshilfe e.V. für das geistig behinderte Kind verantwortlich.

#### **b) Kinderheime**

Kinderheime sind Heime, in denen Kinder über **Tag und Nacht** untergebracht sowie pflegerisch und erzieherisch betreut werden. Einrichtungen, die zugleich Säuglinge und Kleinstkinder aufnehmen, sind nach ihrer überwiegenden Zweckbestimmung einzuordnen.



| Bitte nicht ausfüllen! |          |           |
|------------------------|----------|-----------|
|                        |          |           |
| Kreis                  | Gemeinde | Jugendamt |

Stichtag: 10. 4. 1973

## 4. MELDEBOGEN

### für Kinder – Tageseinrichtungen

Kinder – Tageseinrichtungen sind solche, in denen Kinder regelmässig für einen bestimmten Teil des Tages, gegebenenfalls auch über Mittag, untergebracht sind. Bitte beachten Sie die Erläuterungen im Einlageblatt.

#### I. Allgemeine Angaben

Name der Einrichtung: \_\_\_\_\_

Postleitzahl/Ort: \_\_\_\_\_ Str. u. Nr.: \_\_\_\_\_

Telefon: \_\_\_\_\_

Kreis- bzw. Stadtjugendamt: \_\_\_\_\_

1. Die Einrichtung ist ein/eine: Kinderkrippe (1) – Kindergarten (2) – Kinderhort (3)  
Einrichtungen für das geistig behinderte Kind (4)

sonstige Einrichtung (bitte angeben): \_\_\_\_\_

2. Träger (bitte volle Anschrift angeben): \_\_\_\_\_

3. a) Die Einrichtung besteht seit dem Jahre: \_\_\_\_\_

und ist geöffnet:

b) an \_\_\_\_\_ Wochentagen

c) mit \_\_\_\_\_ Wochenstunden

4. a) Gesamtzahl der genehmigten Plätze

b) davon sind tatsächlich belegt

5. Zahl der Gruppen

6. a) Monatlicher Elternbeitrag für das 1. Kind in DM

b) Monatlicher Elternbeitrag für das 2. Kind in DM

c) Monatlicher Elternbeitrag für weitere Kinder in DM

7. Ausländische Kinder nach der Staatsangehörigkeit:

KA 1

| Frage<br>Nr. | Signier-<br>leiste |
|--------------|--------------------|
| 1            |                    |
| 2            |                    |
| 3 a          |                    |
| 3 b          |                    |
| 3 c          |                    |
| 4 a          |                    |
| 4 b          |                    |
| 5            |                    |
| 6 a          |                    |
| 6 b          |                    |
| 6 c          |                    |

| Ausländische Staatsangehörigkeit<br>(bitte angeben) | Kinder    |        |         |
|---|-----------|--------|---------|
|   | Insgesamt | davon  |         |
|   |           | Knaben | Mädchen |
|   |           |        |         |
|   |           |        |         |
|   |           |        |         |
|   |           |        |         |
| Insgesamt   |           |        |         |

Erläuterungen und Raum für Bemerkungen siehe Einlageblatt !

КА 2

| Frage Nr. | Signierleiste |
|-----------|---------------|
| 1 a       |               |
| 1 b       |               |
| 2 a       |               |
| 2 b       |               |
| 3 a       |               |
| 3 b       |               |
| 4 a       |               |
| 4 b       |               |
| 5 a       |               |
| 5 b       |               |
| 6 a       |               |
| 6 b       |               |
| 7 a       |               |
| 7 b       |               |
| 8 a       |               |
| 8 b       |               |
| 8 c       |               |
| 9         |               |
| 10 a      |               |
| 10 b      |               |
| 10 c      |               |
| 10 d      |               |

- Aus welchen Gemeinden kommen diese Kinder: \_\_\_\_\_

### III. Personalbogen für Kinder-Tageseinrichtungen (Bitte sorgfältig ausfüllen)

| Lfd. Nr. | Zuname<br>_____<br>Vorname<br>_____ | Angaben zur Person sowie zur schulischen und fachlichen Ausbildung |                         |                           |                       |                |  |   |  | Staatliche Anerkennung |                    |
|----------|-------------------------------------|--|-------------------------|---------------------------|-----------------------|----------------|--|---|--|------------------------|--------------------|
|          |                                     | Alter<br>in<br>Jahren  | Fami-<br>lien-<br>stand | Reli-<br>gions-<br>zugeh. | An dieser Einrichtung |                | Allgemeine<br>Schulbildung<br>(Art des letzten<br>Abschlusses) | Fachliche Ausbildung  |  | als                    | am<br>(Da-<br>tum) |
|          |                                     |  |                         |                           | tätig als:            | seit<br>(Jahr) |  | Art der Ausbildung<br>(nur im Zusammenhang<br>mit dieser Tätigkeit) | Datum<br>der Ab-<br>schlus-<br>prüfung |                        |                    |
|          |                                     | 1  | 2                       | 3                         | 4                     | 5              | 6  | 7   | 8                                      | 9                      | 10                 |
| 1        |                                     |  |                         |                           |                       |                |  |   |  |                        |                    |
| 2        |                                     |  |                         |                           |                       |                |  |   |  |                        |                    |
| 3        |                                     |  |                         |                           |                       |                |  |   |  |                        |                    |
| 4        |                                     |  |                         |                           |                       |                |  |   |  |                        |                    |
| 5        |                                     |  |                         |                           |                       |                |  |   |  |                        |                    |
| 6        |                                     |  |                         |                           |                       |                |  |   |  |                        |                    |
| 7        |                                     |  |                         |                           |                       |                |  |   |  |                        |                    |
| 8        |                                     |  |                         |                           |                       |                |  |   |  |                        |                    |
| 9        |                                     |  |                         |                           |                       |                |  |   |  |                        |                    |
| 10       |                                     |  |                         |                           |                       |                |  |   |  |                        |                    |
| 11       |                                     |  |                         |                           |                       |                |  |   |  |                        |                    |

Bitte Seite 4 beachten!

#### IV. Ausstattung, Einnahmen und Ausgaben in den Jahren 1971 und 1972

Name / Bezeichnung der Einrichtung: \_\_\_\_\_

Anschrift: \_\_\_\_\_

Zahl der Beschäftigungsräume: \_\_\_\_\_

Platzzahl: \_\_\_\_\_ davon im Jahresdurchschnitt monatlich belegt: \_\_\_\_\_

| Art der Einnahmen bzw. Ausgaben   | Einnahmen und Ausgaben<br>in den Jahren |      |
|---|---|------|
|   | 1971                                    | 1972 |
|   | DM                                      | DM   |
| <b>E I N N A H M E N</b>  |   |      |
| 1. Elternbeiträge   |   |      |
| 2. Landeszuwendungen  |   |      |
| 3. Kreiszuwendungen   |   |      |
| 4. Gemeindezuwendungen  |   |      |
| 5. Zuwendungen konfessioneller Institutionen  |   |      |
| 6. Sonstige Zuwendungen   |   |      |
| 7. Eigenleistungen  |   |      |
| <b>Einnahmen insgesamt</b>  |   |      |
| <b>A U S G A B E N</b>  |   |      |
| (Unter Personalausgaben ist die jährliche Bruttovergütung einschliesslich Sozialabgaben zu verstehen) |   |      |
| 1. Personalausgaben zusammen:   |   |      |
| davon   |   |      |
| a) Leiterin   |   |      |
| b) Weitere Fachkraft (Jugendleiterin, Kindergärtnerin)  |   |      |
| c) Ausgebildete Hilfskraft (Kinderpflegerin)  |   |      |
| d) HelferIn   |   |      |
| 2. Arbeitslöhne (Reinigungsdienst u.dgl.)   |   |      |
| 3. Fortbildungskosten   |   |      |
| 4. Sächlicher Verwaltungsaufwand (Miete, Heizung, Beschäft.-material usw.)                            |   |      |
| <b>Ausgaben insgesamt (Summe aus 1,2,3 u. 4)</b>  |   |      |

\_\_\_\_\_, den \_\_\_\_\_

\_\_\_\_\_  
(Unterschrift)

## C. Quantitative Entwicklung der vorschulischen Einrichtungen im Saarland und Ländervergleich


Dass die Förderung im frühen Kindesalter grundlegend die spätere Entwicklung beeinflusst, haben Wissenschaft und Praxis schon seit langer Zeit erwiesen. Gerade die freien Träger, und hier insbesondere die katholischen und evangelischen Kirchengemeinden, haben wie die Ordensgemeinschaften Theorie und Praxis dieser Erkenntnis schon vor Jahrzehnten in die Wirklichkeit umgesetzt. Nach dem Kriege, in den fünfziger und vor allem sechziger Jahren bis heute setzte sich auch bei der öffentlichen Hand immer stärker die Erkenntnis durch, dass familienergänzende Bildung und Erziehung in Einrichtungen des Elementarbereichs stärker zu fördern seien. So war denn auch der Staat, wie dem finanzstatistischen Teil zu ersehen ist, von Anfang an nicht untätig.

Einen Beweis hierzu liefert zudem die zahlenmäßige Entwicklung derjenigen Kindergärten, die von der öffentlichen Hand selbst geleitet werden. Während von den 162 Kindergärten im Jahre 1950 im Saarland nur 9 einen öffentlichen Träger hatten, was einem Anteil von 5,6 % entspricht,

waren es 1972 66 Kindergärten oder 17,5 % bei insgesamt 377 Einrichtungen. Insgesamt betrachtet wurde in den letzten 20 Jahren die Zahl der Kindergärten mehr als verdoppelt. Eine fast gleiche Entwicklung lässt sich beim Angebot an Kindergartenplätzen feststellen.

Während im Jahre 1952 rund 28 % der 3- bis 5-jährigen Kinder Plätze in Kindergärten zur Verfügung gestellt wurden, waren es 1962 bereits 41 % und im Beobachtungszeitraum 1971/72 sogar über 58 %.

Der Ausbau an Kindergartenplätzen ging auch in den folgenden Jahren noch weiter, so dass im Jahre 1973 bereits ein effektiver Versorgungsgrad von 55,5 % gemeldet werden konnte. Dabei wurde auf eine möglichst ausgewogene Verteilung der Plätze in den einzelnen Regionen Wert gelegt. So erzielten die Regionen Saarbrücken, Mittelsaar mit Ottweiler, Homburg, St. Ingbert und Nordsaar mit St. Wendel, Merzig, Saarlouis annähernd die gleichen Werte. (Vgl. Graphik 1).

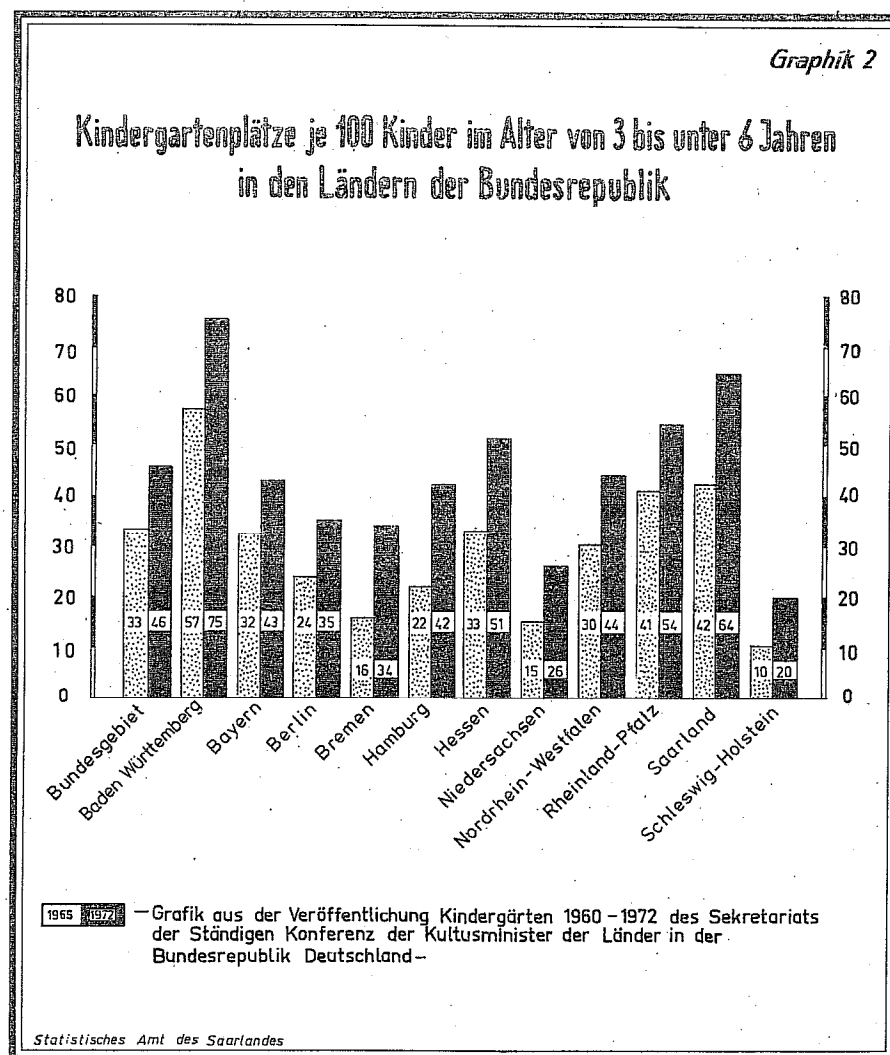


Im Saarland wurden bis zum Jahre 1972 29 393 Kindergartenplätze geschaffen. Im Vergleich mit anderen Bundesländern nimmt das Saarland damit nach Baden-Württemberg -wie aus der beigefügten Graphik zu ersehen ist- eine Spitzenstellung im Versorgungsgrad ein.

Ein kurzer Hinweis auf die Gesamtsituation im Bundesgebiet soll das Bild über die quantitative Entwicklung abrunden. Während das Angebot an Kindergartenplätzen im Bundesdurchschnitt von rund 38 % im 1969/70 auf 42 % im Jahre 1971/72 anstieg, erhöhte sich im Saarland im gleichen Zeitraum das Angebot von 49,3 % auf fast 59 %. In absoluten Zahlen bedeutet dies, dass das Saarland 1970 beispielsweise schon über 10 000 Plätze mehr zur Verfügung stellte als Schleswig-Holstein

und Berlin mit ihrer etwa doppelt so grossen Bevölkerungszahl. Das Saarland stellt z.B. auch 5 000 Plätze mehr zur Verfügung als das mehr als doppelt so grosse Hamburg.

Neben dem kontinuierlichen Ausbau der Kindergartenplätze bemühte sich das Saarland gerade in den letzten Jahren um eine gezielte Förderung der sogenannten Schulkindergärten. Die Zahl dieser Institutionen erhöhte sich von 1971 bis 1973 von insgesamt 5 auf 9 mit einem Platzangebot von 117 auf 166. Die Übersicht muss vollständigkeitshalber um die Einrichtungen für das geistig behinderte Kind ergänzt werden, die 1973 über 429 Plätze verfügten. Hinzu kommen noch 14 Vorklassen mit 619 Platzmöglichkeiten.





## D. Vorklassen und Modellkindergärten im Saarland

Die ersten Vorklassen und Modellkindergärten wurden im Jahre 1970 im Saarland eingerichtet. Aufgenommen wurden alle Kinder, die nach dem vorläufigen Erlass über einen Versuch mit Vorklassen vom 15. September 1970 in Frage kamen und auch angemeldet wurden. Die Modellkindergärten verfügten nur über eine beschränkte Anzahl von Plätzen, so dass für die Aufnahme die Reihenfolge der Anmeldungen zugrunde gelegt werden musste. Die wissenschaftliche Begleitung der Vorschulversuche im Saarland konnte nicht unmittelbar mit Beginn der Versuche einsetzen, weil die ursprünglich vorgesehene kleine Kommission sich ausserstande sah, die schwierige und umfangreiche Arbeit zu leisten. Die Neukonzeption der wissenschaftlichen Begleitung der Vorschulversuche wurde gemeinsam mit Vertretern des erziehungswissenschaftlichen Instituts der Universität des Saarlandes festgelegt. Von der wissenschaftlichen Kommission wurde eine Projektgruppe gegründet, die bereits im Juli 1971 eine erste Bestandsaufnahme in den Vorklassen und Modellkindergärten des Landes durchführte. Diese Massnahmen hatten zum Ziel, eine begrenzte Anzahl von Versuchen zu beobachten, auszuwerten und zu unterstützen. Die Ergebnisse der wissenschaftlichen Begleitung dienen der inneren Gestaltung der gegenwärtigen Modellversuche, der Erweiterung entwicklungspsychologischer und vorschuldidaktischer Kenntnisse und vor allem dem künftigen weiteren Ausbau der Vorschulerziehung, nicht zuletzt der Vermeidung von Fehlinvestitionen. Sie richtet entsprechende Empfehlungen an den Minister für Kultus, Bildung und Sport. Die wissenschaftliche Begleitung ist nicht an Einzelheiten eines bestimmten Konzeptes für die Vorschulerziehung gebunden, sondern vielmehr offen, auch neue Gesichtspunkte oder Alternativlösungen – zumindest in Teilbereichen – zu diskutieren oder zu entwickeln und ggfls. auch ihre Erprobung zu empfehlen. Grundlage der Arbeit der wissenschaftlichen Begleitung ist ein Katalog allgemeiner Ziele der vorschulischen Erziehung und damit verknüpfter Prinzipien. Die folgenden Gesichtspunkte stellen weder eine Rangfolge noch einen vollständigen Katalog aller Teilziele eines komplexen Zielsystems der Vorschulerziehung dar:

„Aufbau eines positiven Selbstkonzeptes, Förderung der Kooperationsbereitschaft, Erziehung zum analytischen und kreativen Denken, Integration der kognitiven Entwicklung in die Entwicklung der gesamten Persönlichkeit, kompensatorische Erziehung“ (Anlage zur Niederschrift über die 5. Sitzung der Kommission am 21. 9. 1971).

Zur Erreichung der Ziele sollen Individualisierung und Differenzierung beitragen. Es soll auch nach neuen Formen der Verbindung der Vorschulerziehung mit dem Schulsystem gesucht werden, durch die solche Strukturen des Kindergartens und der Grundschule vermieden werden, die für die neuen Aufgaben der Vorschulerziehung pädagogisch un- zweckmässig sind.

Die Ergebnisse dieser ersten Untersuchungen sind der Antwort der Landesregierung auf eine parlamentarische Anfrage der SPD hin aus dem Jahre 1972 zu entnehmen. Ein zweiter Bericht soll in wenigen Monaten herausgegeben werden.

Der Vorschulversuch selbst umfasste bei seiner Einführung 1970:

| Art der Einrichtung     | Anzahl der Klassen bzw. Gruppen | Anzahl der Kinder | Erziehungspersonal |                              |                   |
|-------------------------|---------------------------------|-------------------|--------------------|------------------------------|-------------------|
|                         |                                 |                   | Lehrer             | Kinder-<br>gärtner-<br>innen | Pfleger-<br>innen |
| Vorklasse               | 26                              | 595               | 23                 | 15                           | —                 |
| Modell-<br>Kindergarten | 8                               | 132               | —                  | 10                           | 2                 |
| Insgesamt               | —                               | 727               | 23                 | 25                           | 2                 |

Die in den Vorklassen tätigen Lehrerinnen unterrichteten in erster Linie in solchen Lernbereichen, in denen die Vorbereitung auf die Grundschule im Mittelpunkt steht (Sprachtraining, Mathematik etc.), während die musischen Bereiche und der Bereich des Spiels den Kindergärtnerinnen vorbehalten blieb. Damit sollte das Zusammenwirken von Fachkräften aus dem Kindergarten mit den Lehrkräften der Grundschule erprobt werden.

In den darauffolgenden Schuljahren erhöhte sich die Zahl der Gruppen in den Modellkindergärten

und Vorklassen auf 38. Hinzu kamen noch 3 Schulkinderergärten an Sonderschulen, die 1973 insgesamt 4 Gruppen betreuten.

Entsprechend zugenommen hat die Zahl der 3- bis 6-jährigen in diesen Einrichtungen, und zwar auf 783 im Schuljahr 1972/73 gegenüber 727 zu Beginn der Versuche 1970/71. Diese Kinder wurden im Schuljahr 1972/73 von 33 hauptamtlichen und 23 nebenamtlichen Erziehern betreut. Veränderungen gegenüber 1971/72 ergaben sich vor allem dadurch, dass die Zahl der nebenamtlichen Kräfte 1972/73 von 13 auf 23 anwuchs, während der Anteil des hauptamtlichen Betreuungspersonals leicht zurückging.

Gegenüber 1972/73 erhöhte sich die Zahl der Gruppen an Schulkinderergärten und Vorklassen wiederum um 2 auf 40 im Schuljahr 1973/74. Hinzu kamen noch 2 Schulkinderergärten an Sonderschulen mit 4 Gruppen insgesamt. Die Zahl der 3- bis 6-jährigen in diesen Einrichtungen blieb 1973/74 mit 785 Kindern fast konstant. Die pädagogische Betreuung lag im Schuljahr 1973/74 in den Händen von 31 hauptamtlichen und 33 nebenamtlichen Erziehern. Veränderungen gegenüber 1972/73 ergaben sich auch hier vor allem dadurch, dass die Zahl der nebenamtlichen Kräfte von 23 auf 33 stieg, während der Anteil des hauptamtlichen Personals leicht zurückging.

## **E. Kindertageseinrichtungen im Saarland**

### **1. Kindergärten**

#### **a) Allgemeiner Überblick**

Zum Zeitpunkt der Zählung (10.4.1973) bestanden im Saarland 376 Kindergärten in denen 30 680 Kinder betreut wurden, das sind 68,5 % der 3- bis 6-jährigen Personen. Zur Klarstellung, insbesondere im Hinblick auf die unterschiedlichen Versorgungsquoten, die der Öffentlichkeit vorgelegt werden, sei darauf hingewiesen, dass ein nicht

geringer Prozentsatz (rund 20 %) der betreuten Kinder 6 Jahre und älter ist. Da im allgemeinen aber nur eine Korrelation mit ganzen Jahrgängen möglich ist, wurden die 3-, 4- und 5-jährigen der Gesamtbevölkerung, das waren in diesem Falle die Jahrgänge 1968, 1969 und 1970, mit den betreuten Kindern dieser Altersstufen in Relation gesetzt. So wurden im Saarland insgesamt 26 246 Kinder im Alter von 3, 4 und 5 Jahren in Kindergärten versorgt, was einem Prozentsatz von 59,5 %, gemessen an den 44 144 Kindern dieser Jahrgänge,

gleichkommt. Nach dieser Berechnung lag Saarbrücken-Stadt mit einem Versorgungsgrad von 63,1 % an erster Stelle im Saarland, gefolgt von St. Wendel mit 61,4 % und Saarbrücken-Land mit 61,3 % der 3- bis unter 6-jährigen. Wohl-  
bemerkt sind hier nicht die Kinder im Alter von

6 Jahren und älter enthalten, da eine entsprechende Korrelation mit den Jahrgängen insgesamt nicht valide sein kann. Das Schlusslicht unter den Kreisen bildeten Homburg mit 58 % und Saarlouis mit einem Versorgungsgrad von nur 55,6 %.

**Kindergärten in den Kreisen und betreute Kinder im Alter von 3 bis unter 6 Jahren**

| Kreisfreie Stadt<br>—<br>Kreis<br>—<br>LAND | Zahl der          |  | davon besuchen einen Kindergarten |      |                  |      |
|---|-------------------|--|-----------------------------------|------|------------------|------|
|   | Kinder-<br>garten | Kinder im Alter<br>von 3 bis unter<br>6 Jahren | insgesamt                         |      | darunter Mädchen |      |
|   |                   |  | absolut                           | %    | absolut          | %    |
| Saarbrücken                                 | 43                | 4 002  | 2 524                             | 63,1 | 1 186            | 29,6 |
| Homburg                                     | 33                | 3 139  | 1 820                             | 58,0 | 878              | 28,0 |
| Merzig-Wadern                               | 44                | 4 431  | 2 604                             | 58,8 | 1 262            | 28,5 |
| Ottweiler                                   | 54                | 6 506  | 3 889                             | 59,8 | 1 976            | 30,4 |
| Saarbrücken                                 | 85                | 10 129   | 6 213                             | 61,3 | 3 052            | 30,1 |
| Saarlouis                                   | 52                | 8 590  | 4 778                             | 55,6 | 2 434            | 28,3 |
| St. Ingbert                                 | 31                | 3 285  | 1 925                             | 58,6 | 962              | 29,3 |
| St. Wendel                                  | 34                | 4 062  | 2 493                             | 61,4 | 1 240            | 30,5 |
| SAARLAND                                    | 376               | 44 144   | 26 246                            | 59,5 | 12 990           | 29,4 |

#### b) Verteilung nach Kreisen

Da eine zahlenmässige Verteilung der Kindergärten nach den einzelnen Kreisen auf Grund der recht unterschiedlichen Einwohnerzahlen wenig aussagt, müssen die Gründe anderenorts gesucht werden. So geben etwa die Gemeindegrössenklassen schon etwas mehr Aufschluss auf die Dispersion der Einrichtungen in den einzelnen Kreisen. Während etwa im Kreis St. Wendel weit über die Hälfte aller Kindergärten in Gemeinden zwischen 1 000 und 3 000 Einwohnern vorhanden waren, entfielen im Kreis Ottweiler nur rund 15 % der Kindergärten auf diese Gemeindegrössenklasse. Insgesamt zeigt die Verteilung nach Gemeindegrössenklassen, dass in Kreisen mit vielen kleinen Ortschaften, z.B. St. Wendel und Merzig-Wadern, der Versorgungsgrad mit Kindergärten entschieden höher liegt als in anders strukturierten Kreisen. Eine Ausnahme bildete dabei der Kreis Saarlouis, wo fast 70 % der Kindergärten in Gemeinden zwischen 5 000 und 50 000 Einwohnern registriert wurden. Das bedeutet für die

praktische Aussage: In den Kreisen mit vielen kleinen Gemeinden bestand die Tendenz, nach Möglichkeit für jede Ortschaft einen Kindergarten zu errichten, was zwangsläufig zu einer recht günstigen Verteilungsdichte führte. Dagegen gab es laut Auskunft des Landesjugendamtes im Kreis Saarlouis, vor allem in der sogen. Gauzone, kaum Kindergärten in den kleinen Gemeinden. Dies dürfte wohl auch mit der unterschiedlichen Bezuschussung für Baumassnahmen und für laufende Ausgaben durch die einzelnen Landkreise zusammenhängen.

Von nicht geringer Bedeutung scheint auch die Frage zu sein, ob es sich in den besagten Kreisen um Industriegemeinden handelt oder nicht. Dabei taucht unwillkürlich das Pendlerproblem auf. Dieses besagt, dass immer mehr berufstätige Mütter — rund 22 % der betreuten Kinder haben berufstätige Mütter — ihre Kinder am Ort ihrer Arbeitsstätte in den Kindergarten schicken. Auch dies ist mit ein Grund, weshalb in Kreisen mit geringeren Frauenerwerbsquoten ein grösseres

Platzangebot registriert werden konnte. Die Beispiele Homburg und Merzig beweisen diese Feststellung: Beide Kreise haben jeweils nur eine Gemeinde mit mehr als 10 000 Einwohnern. Wäh-

rend im Kreis Homburg rund 40 % aller Kindergärten auf die Stadt Homburg entfallen, sind es in der Stadt Merzig nur rund 10 % der Kindergärten des Landkreises Merzig.

#### Kindergärten nach Träger und Gruppen, sowie Kindern erwerbstätiger Mütter

| Träger   | Kindergärten |                   |                 |                  | Zahl der Kinder erwerbstätiger Mütter |      |
|--|--------------|-------------------|-----------------|------------------|---------------------------------------|------|
|  | insgesamt    | davon mit Gruppen |                 | Kinder je Gruppe | Anzahl                                | %    |
|  |              | insgesamt         | je Kindergarten |                  |                                       |      |
| Kreisfreie Stadt Saarbrücken   | 6            | 18                | 3,0             | 21,6             | 106                                   | 27,3 |
| Gemeinde (Gv.)   | 60           | 157               | 2,6             | 27,8             | 854                                   | 19,6 |
| Katholische Kirchengemeinde  | 181          | 570               | 3,1             | 29,2             | 3 474                                 | 20,9 |
| Evgl./Prot. Kirchengemeinde  | 70           | 183               | 2,6             | 26,6             | 1 206                                 | 24,8 |
| Sonstige konfessionelle Träger   | 16           | 45                | 2,8             | 32,9             | 378                                   | 25,5 |
| Verbände (Arbeiterwohlf. Caritas, Parität, Wohlfahrtsverband, Studentenwerk) | 9            | 20                | 2,2             | 23,8             | 102                                   | 21,4 |
| Vereine (Elisabethenvereine, Kindergartenvereine usw.)                       | 14           | 34                | 2,4             | 25,9             | 200                                   | 22,7 |
| Betriebliche Organisationen, Krankenanstalten, Stiftungen                    | 18           | 53                | 2,9             | 28,3             | 326                                   | 21,7 |
| Private Träger   | 2            | 5                 | 2,5             | 11,4             | 45                                    | 78,9 |
| Insgesamt  | 376          | 1 085             | 2,9             | 28,3             | 6 691                                 | 21,8 |

#### c) Verteilung nach Trägern

Von den 376 Kindergärten haben rund die Hälfte (181) katholische Kirchengemeinden zum Träger, gefolgt mit grossem Abstand von den evangelischen Kirchengemeinden mit 70 und den politischen Gemeinden mit 60 Kindergärten. Analog dazu weisen die katholischen Kirchengemeinden rund 55 % (16 584) der genehmigten Plätze aus, die evangelischen Kirchengemeinden 15,6 % (4 746) und die politischen Gemeinden 14,3 % (4 362). In den katholischen Einrichtungen halten sich wie bei den beiden anderen Trägern die genehmigten und tatsächlich belegten Plätze in etwa die Waage. Lediglich bei den Verbänden ist ein Mehr an genehmigten gegenüber den tatsächlich belegten Plätzen festzustellen. Insgesamt haben rund 70 % aller Kindergärten im Saarland konfessionelle Träger, was wohl im wesentlichen darauf zurückzuführen ist, dass sich gerade diese Träger

zu einer Zeit – also noch vor dem Kriege – sehr aktiv um Kinderbetreuung bemühten, als sich der Staat und andere Institutionen öffentlicher und privater Art in diesem wichtigen Bereich noch nicht oder nur wenig engagierten.

#### d) Gruppenstärke

Diese rein quantitativen Merkmale sagen aber noch wenig aus über die qualitativen Kriterien eines Kindergartens. Eine nähere Betrachtung der Gruppen in den einzelnen Kindergärten kann hier schon einiges aufhellen: In den 376 Kindergärten des Saarlandes wurden 1973 30 680 Kinder in 1 085 Gruppen betreut. Damit entfielen auf jede Einrichtung im Schnitt knapp 3 Gruppen mit je 28,3 Kindern. Über die Hälfte der Gruppen hatte eine Stärke zwischen 21 und 30 Kindern, mehr als ein Drittel (35,2 %) gar eine Stärke von 31

und mehr Kindern, während nur knapp 12 % der Gruppen weniger als 20 Kinder auswiesen. Eine Aufschlüsselung nach Kreisen zeigt, dass die Kreise Saarlouis, St. Ingbert und St. Wendel die ungünstigen Gruppenstrukturen besitzen: In den drei genannten Kreisen hatten jeweils noch rund 45 % der Kindergartengruppen 31 und mehr Kinder. Um qualifizierte Aussagen zu diesem Kriterium treffen zu können, muss notwendigerweise auch die Trägereigenschaft der Kindergärten herangezogen werden. Den Landesdurchschnitt von 28,3 Kindern je Gruppe übertreffen am stärksten die „sonstigen konfessionellen Träger“ mit 32,9 und die katholischen Kirchengemeinden mit 29,2 Kindern je Gruppe. Während die Träger „politische Gemeinden“ und „katholische Kirchengemeinden“ jeweils noch rund 40 % Gruppen mit 31 und mehr Kindern betreuen, sind es bei den „sonstigen konfessionellen Trägern“ fast zwei Drittel aller Gruppen. Dagegen liegen die durchschnittlichen Besetzungszahlen in den Einrichtungen der evangelischen Kirchengemeinden unter dem Landesdurchschnitt. Hier gab es „nur“ 21 % an Gruppen mit über 30 Kindern. Dass hier zwischen dem Anspruch des Gesetzes und der Wirklichkeit noch ein grosser Abstand besteht, machen die oben aufgeführten Zahlen evident. Das Gesetz zur Förderung der vorschulischen Erziehung sieht eine Maximalstärke von 25 Kindern je Gruppe vor. Wollte man die Forderung des Gesetzes bereits heute erfüllen, so müsste fast die Hälfte aller Gruppen in den Kindergärten des Saarlandes reduziert werden. Dies trifft vor allem die Institutionen der „sonstigen konfessionellen Träger“ und der katholischen Kirchengemeinden, aber auch die der politischen Gemeinden. Damit ist zugleich das Personalproblem im Kindergartenbereich angesprochen, das wiederum in erster Linie ein Problem der Träger sein dürfte. Denn eine regionale Zugehörigkeit muss – wie oben ersichtlich – als Ursache für die differierenden Werte ausgeschlossen werden, da die aufgetretenen Unterschiede als direkte Auswirkung der jeweiligen Trägerschaft der Kindergärten zu bewerten sind. Ein Blick in die Finanzstatistik beweist diese Feststellung. So findet man den relativ höchsten Personalaufwand bei den Einrichtungen der Stadt Saarbrücken, (1 528 DM je Kind); es folgen die Einrichtungen der evangelischen Kirchengemeinden mit 834 DM und die der Verbände mit 810 DM. In der mittleren Gruppe

mit Beträgen um 600 DM lagen die Einrichtungen der katholischen Kirchengemeinden, der betrieblichen Organisationen, Krankenanstalten, Stiftungen und der gemeindeeigenen Kindergärten. Die niedrigsten Personalkosten wurden bei den Kindergärten der „sonstigen konfessionellen Träger“ und der Vereine registriert. Hier dürften sowohl quantitative als auch qualitative Unterschiede in der personellen Ausstattung die wichtigsten Ursachen für den unterschiedlichen Personalaufwand sein, aber auch die unterschiedliche Bezahlung bei gleicher Qualifikation des Personals. Gerade letzteres wird deutlich bei den sogenannten „Elisabethenvereinen“, die fast ausnahmslos von katholischen Ordensschwestern geleitet werden, welche wiederum meist nur ein „Arbeitsgeld“ beziehen, eine geringe Vergütung also, die unabhängig von der fachlichen Qualifikation ist. Dass hier also noch Erhebliches zu leisten ist, um einmal eine Gruppenstärke von maximal 25 Kindern und zum anderen die Versorgung jeder Gruppe mit mindestens einer Kraft, wobei Fach- und Hilfskräfte pari sein sollten, zu gewährleisten, steht ausser Frage. Dies kann nur durch eine Umverteilung der Kosten geschehen, wenn den Eltern der betreuten Kinder nicht eine stärkere finanzielle Belastung aufgebürdet werden soll. Daher wird das Gesetz 25 % der Personalkosten vom Lande her abdecken.

#### **e) Personal der Kindergärten**

##### **e.) 1 Allgemeiner Überblick**

Nach den Ergebnissen der April-Befragung 1973 wurden die 30 680 Kinder in den saarländischen Kindergärten von 1 469 Personen betreut. Das entspricht einem Betreuungskoeffizienten von 20,9 Kindern pro Person. Nach Aussagen von Experten eine zu grosse Zahl, um die Möglichkeiten einer individuellen Betreuung voll ausschöpfen zu können. Lässt man die Helferinnen und Praktikantinnen, die ein Drittel des Gesamtpersonals ausmachen, ausser Betracht, kommen 29,5 % Kinder auf eine ausgebildete Fachkraft, die somit völlig überlastet ist. Gerade hier zeigt sich die Kluft zwischen dem Anspruch des Gesetzes und der tatsächlichen Wirklichkeit ganz deutlich, es sei nochmals an dieser Stelle daran erinnert, dass eine Gruppe maximal 25 Kinder umfassen soll, die jeweils eine Fach- und eine Hilfskraft zur Betreuung zur Verfügung haben.

### Personal und betreute Kinder in Kindergärten nach Trägern

| Träger   | Betreute<br>Kinder | Personal  |  | Kinder<br>pro<br>Betreuungs-<br>person |
|--|--------------------|-----------|--|--|
|  |                    | insgesamt | darunter                               |  |
|  |                    |           | mit quali-<br>fizierendem<br>Abschluss |  |
| Kreisfreie Stadt Saarbrücken   | 388                | 37        | 25                                     | 10,5                                   |
| Gemeinde (Gv.)   | 4 366              | 200       | 140                                    | 21,8                                   |
| Katholische Kirchengemeinde  | 16 660             | 757       | 547                                    | 22,0                                   |
| Evangelische Kirchengemeinde   | 4 870              | 252       | 182                                    | 19,3                                   |
| Sonstige konfessionelle Träger   | 1 480              | 67        | 43                                     | 22,1                                   |
| Verbände (Arbeiterwohlfahrt, Caritas, Paritätischer Wohlfahrtsverband, usw.) Studentenwerk | 476                | 32        | 22                                     | 14,9                                   |
| Vereine (Elisabethenvereine, Kindergartenvereine, usw.)                                    | 881                | 39        | 23                                     | 22,6                                   |
| Betriebliche Organisationen, Krankenanstalten, Stiftungen                                  | 1 502              | 80        | 55                                     | 18,8                                   |
| Private Träger   | 57                 | 5         | 4                                      | 11,4                                   |
| Insgesamt  | 30 680             | 1 469     | 1 041                                  | 20,9                                   |

#### e.) 2 Altersstruktur

Eine Aufschlüsselung des Personals nach Trägern und Altersgruppen zeigt, dass die katholischen Kirchengemeinden analog der Trägerstruktur 51,5 % des Kindergartenpersonals angestellt haben, gefolgt von den evangelischen Kirchengemeinden mit 17,2 % und den politischen Gemeinden mit 13,6 %. Die Mehrheit des Betreuungspersonals war unter 30 Jahre alt und zwar jeweils rund ein Drittel des Personals zwischen 18 und 21 sowie 22 und 30 Jahre. Die 30-Jahresgrenze wurde bei den politischen Gemeinden von etwa einem Fünftel des Personals überschritten, bei den katholischen und evangelischen Kirchengemeinden von rund einem Viertel, lediglich bei den „sonstigen konfessionellen“ Trägern lag der Anteil der über 30-jährigen bei zwei Fünftel, wobei die Hälfte dieser Gruppe älter als 50 Jahre war.

Weitere interessante Strukturmerkmale liefert eine Altersgliederung nach der Funktion und Qualifikation des Personals.

Das Gros der Kindergärtnerinnen (40 %) hatte

ein Alter zwischen 22 und 30 Jahren, rund ein Fünftel zwischen 31 und 40. Dagegen waren 46 % der Kinderpflegerinnen zwischen 18 und 21 Jahre alt. Auch die Helferinnen waren zum überwiegenden Teil jünger als 30, während die Kinderkrankenschwestern in der Mehrzahl das 30. Lebensjahr überschritten hatten.

#### e.) 3 Qualifikation der Kindergartenleiterinnen

Da nach dem Vorschulgesetz nur Personen mit qualifiziertem Abschluss mit der Leitung eines Kindergartens betraut werden können, wurde die Qualifikation der Kindergartenleiterinnen gesondert ausgewertet. Danach tragen nur 289, also drei Viertel der insgesamt 376 Leiterinnen von Kindergärten die Bezeichnung „Kindergärtnerin“, 12 die Bezeichnung „Erzieherin“, ausserdem wurden 7 Jugendleiterinnen bzw. Sozialpädagogen registriert.

Immerhin sind noch über 12 % der Kindergartenleiterinnen Kinderpflegerinnen und knapp 5 % als „sonstige“ bezüglich ihrer fachlichen Qualifikation ausgewiesen. Der Anteil der Kindergärtnerin-

### Qualifikation der Kindergartenleiterinnen nach Trägern

| Träger   | Leiterinnen<br>ins-<br>gesamt | davon mit der Qualifikation                 |                      |                      |            |           |                              |
|--|-------------------------------|---|----------------------|----------------------|------------|-----------|------------------------------|
|  |                               | Jugend-<br>leiterin<br>Sozial-<br>pädagogin | Kinder-<br>gärtnerin | Kinder-<br>pflegerin | Erzieherin | sonstige  | zur Zeit<br>nicht<br>besetzt |
| Kreisfreie Stadt Saarbrücken   | 6                             | 2   | 4                    | —                    | —          | —         | —                            |
| Gemeinde (Gv.)   | 60                            | 1   | 43                   | 11                   | 2          | 2         | 1                            |
| Katholische Kirchengemeinde  | 181                           | 3   | 140                  | 21                   | 6          | 10        | 1                            |
| Evgl./Prot. Kirchengemeinde  | 70                            | —   | 57                   | 8                    | 3          | 2         | —                            |
| sonstige konfessionelle Träger   | 16                            | 1   | 13                   | 1                    | —          | 1         | —                            |
| Verbände (Arbeiterwohlf., Caritas<br>Parität, Wohlfahrtsverband usw.)<br>Studentenwerk | 9                             | —   | 6                    | 2                    | —          | 1         | —                            |
| Vereine (Elisabethenverein,<br>Kindergartenverein usw.)                                | 14                            | —   | 10                   | 2                    | —          | 2         | —                            |
| Betriebliche Organisationen,<br>Krankenanstalten, Stiftungen                           | 18                            | —   | 14                   | 3                    | 1          | —         | —                            |
| Private Träger   | 2                             | —   | 2                    | —                    | —          | —         | —                            |
| <b>Insgesamt</b>   | <b>376</b>                    | <b>7</b>                                    | <b>289</b>           | <b>48</b>            | <b>12</b>  | <b>18</b> | <b>2</b>                     |

nen ist bei den evangelischen Kirchengemeinden und sonstigen konfessionellen Trägern mit je über 81 % der Leiterinnentätigkeit am grössten, es folgen mit jeweils über 77 % die katholischen Kirchengemeinden sowie die betrieblichen Organisationen, Krankenanstalten und Stiftungen. Dagegen haben die gemeindlichen Kinder nur 71,7 % Kindergärtnerinnen als Führungspersonal ihrer Kindergärten ausgewiesen, die Verbände gar nur 66,7 %. Auch hier müssen die Träger noch einen Nachholbedarf erfüllen, um dem Anspruch des Gesetzgebers Genüge zu leisten.

Die meisten Pädagogen sind der Ansicht, dass eine Kindergärtnerin eine Gruppe von höchstens 15 Kindern erziehen sollte. Unsere Zahlen lassen befürchten, dass die Kindergärten trotz vieler positiver Anstrengungen in den letzten Jahren zu wenig bildungsfördernd sind. Die sozialpflegerische Komponente scheint zu überwiegen, der intellektuelle Bereich wird oft kümmerlich gehandhabt oder gar ausgeklammert, was bei den jetzigen Gruppenstärken und Ausbildungsverhältnissen des Personals auch kaum anders möglich ist. Sichtbares Zeichen für die Überbetonung der sozialpflegerischen Komponente: Die Zuständigkeit der Kindergärten liegt nicht beim Kultus-, sondern beim Sozialministerium. Nur rund zwei Drittel des Personals hat eine abgeschlossene qualifizierte Ausbildung. Ein in Baden-Württemberg von einer Initiativgruppe herausgegebener Kindergartenreport nennt hierfür drei Gründe: Zu hohe Aus-

bildungskosten, mangelnde Ausbildungsplätze und eine unangemessene Bezahlung der Kindergärtnerinnen im Vergleich zur Bezahlung der Kinderpflegerin. (Die Kindergärtnerin hat eine zweijährige Ausbildung - Voraussetzung ist die mittlere Reife. Hingegen genügt für die einjährige Ausbildung der Kinderpflegerin der Hauptschulabschluss). Unsere Untersuchung zeigt, dass es nur wenig Kindergärten mit vom Gesetzgeber, geschweige denn von Pädagogen, gewünschten Gruppenstärken gibt, und dass die fachliche Ausbildung noch um einiges verstärkt werden muss.

#### e.) 4 Gründungszeitraum der Kindergärten

Ein Blick in die Geschichte des Kindergartens im Saarland verdeutlicht, dass knapp ein Viertel aller 376 Kindergärten bereits vor 1945 bestand, ein gutes weiteres Viertel kam in der Zeit von 1946 bis 1958 hinzu, während fast die Hälfte aller Einrichtungen erst nach 1959 entstand. Rund 12 % (42) der 376 Kindergärten nahmen erst 1970 und in den darauffolgenden Jahren ihren Betrieb auf. Von den 99 Einrichtungen, die bereits vor 1945 existierten, hatten die meisten (50) katholische Kirchengemeinden zum Träger; es folgten die „sonstigen konfessionellen“ Träger mit 12, betriebliche Organisationen, Krankenanstalten und

Stiftungen mit 11, die evangelischen Kirchengemeinden und die politischen Gemeinden mit jeweils 9 Einrichtungen. Auch 1970 und später expandierten am stärksten wiederum die katholischen Träger mit 20 und die gemeindlichen Kindergärten mit 12 neuen Kindergärten. Die Betrachtung der Gründungszeiträume lässt erkennen, wie sehr sich gerade die politischen und die evangelischen Kirchengemeinden nach dem Kriege dem Kindergartenproblem annahmen und wie stark bis zum Kriege die vorschulische Erziehung fast ausschliesslich von katholischen Trägern bestimmt war. Auch ein Kreisvergleich führt hier zu interessanten Aspekten: Saarbrücken-Land verfügte 1973 z.B. über die meisten Kindergärten, vor 1945 hatte es nur einen Anteil von 18 % (Landesmittel 25 %) aufzuweisen, dagegen wurden im Kreis Ottweiler 1973 nur rund 14 % an Kindergärten registriert, während dieser Kreis vor 1945 über 30 % der Kindergärten des Saarlandes stellte. Diese Details beweisen, dass es also nicht unbedingt in erster Linie eine Angelegenheit der Träger zu sein braucht, wenn irgendwelche Engpässe oder Negativentwicklungen zu beklagen sind. Meistens ist es eine Frage der finanziellen Mittel, und hier beweisen gerade die eben zitierten Beispiele Saarbrücken-Land und Ottweiler, wie stark unterschiedliche Bezuschussungen seitens der Kreise für Baumassnahmen oder laufende Unterstützung die Entwicklung von Kindergärten in einem bestimmten Bereich beeinflussen können. Das beginnt mit der Errichtung von Kindergärten und führt hin bis zu ihrer Ausstattung.

#### e.) 5 Ausstattung der Kindergärten

Die Ausstattung der Kindergärten im Saarland ist zum Teil recht vielfältig und hängt merklich davon ab, mit welchen Aussenanlagen ein Kindergarten versehen ist. Von den knapp 860 verschiedenen Gerätschaften, welche die 376 Kindergärten angaben, waren fast zwei Drittel der Geräte zum Hangeln und zum Balancieren. Die Kindergärten im Saarland besaßen zusätzlich 792 Einrichtungen als Sandspielflächen, Wasseranlagen, Karussells, Rutschbahnen, Schaukeln, Wippen und „sonstige Einrichtungen“. Dabei rangierten die Sandspielflächen, 399 an der Zahl, an erster Stelle, gefolgt von den „Sonstigen“, den Rutschbahnen, Schaukeln und Wasseranlagen. Da ein

grosser Teil der Gerätschaften von den Trägern nicht näher definiert und als „Sonstige“ ausgegeben wurde, dürfte eine tiefergehende Interpretation einen zu geringen Validitätsgrad besitzen. Auch eine Kategorisierung nach Kreisen oder Trägern lohnt kaum, da wenig signifikante Unterschiede zu der oben angeführten Reihenfolge der vorhandenen Gerätschaften registriert wurden. Auch eine qualitätsbezogene Analyse sagt wenig aus über den tatsächlichen pädagogischen Effekt der Ausstattung. Eine Aussage, wie z.B.: die katholischen Kindergärten wiesen 468 Geräte auf, die evangelischen Kindergärten nur 112, d.h. auf eine katholische Einrichtung kommen rund 3, auf eine evangelische Einrichtung rund 1,5 Geräte zum Klettern, Hangeln, Kriechen, Schwingen usw. kann nur unvollkommene Angaben über die letztliche Qualität der Ausstattung machen, wenn auch rein quantitativ Unterschiede festgestellt werden könnten. Dennoch zeigt eine Differenzierung nach Trägern, dass die Verbände optimal ausgestattete Kindergärten betreiben, gefolgt von den katholischen Kirchengemeinden, während die evangelischen Kirchengemeinden hier das Schlusslicht bilden. Obgleich es schon ein Unterschied ist, ob sich 7 Kinder bei den privaten oder 35 Kinder bei den katholischen Kindergärten ein solches Gerät teilen, so muss an dieser Stelle doch vermerkt werden, dass es sich bei den erfassten Geräten um Einrichtungen im Freien handelt, die Innenausstattung also nicht erfasst wurde. Dennoch sollte gerade die Bedeutung des Spielens im Freien nicht unterschätzt werden, und so geben Aussagen wie: „im Kreis Saarlouis kommen 2,7 Geräte auf einen Kindergarten, in Saarbrücken/Land nur 2“ doch einige Hinweise, welche Bedeutung verschiedene Kreise bzw. Träger dem Spielgelände im Freien zumessen. Gerade hier ist es wichtig und notwendig, dass Kinder Bewegungsspiele (active physical play) wie Laufen, Klettern Schwingen und Rutschen betreiben können, ebenso wie ruhige Spiele (passive play), wie einfach sitzen und sich unterhalten, konstruktive und destruktive Spiele beim Umgehen mit altem Material und beim Spielen und Bauen mit Sand, aber auch kooperative Spiele – Gruppenspiele – mit Materialien und Spielgeräten. Um die Kinder in all diesen Tätigkeiten zu kreativem Denken und Tun anzuregen, müsste auch hinsichtlich der qualitativen Verbesserung der Kindergartensituation im Saarland noch etliches hinsichtlich der Ausstattung getan werden.



#### e.) 6 Kinder berufstätiger Mütter – Kinder aus „anderen“ Gemeinden

Einen interessanten Aufschluss über die sozialstrukturellen Bedingungen des Kindergartenbetriebes bringt die Frage nach der Berufstätigkeit der Mütter im Saarland. Insgesamt hatten 22 % aller in Kindergärten betreuten Kinder berufstätige Mütter. Der höchste Prozentsatz (28,6 %) wurde von den Einrichtungen in der Stadt Saarbrücken gemeldet, während im Landkreis St. Wendel nur rund 18 % der Kinder berufstätige Mütter hatten. Knapp 7 % der betreuten Kinder waren nicht am Sitz der besuchten Einrichtung wohnhaft. Rund 50 % dieser Kinder benutzten Verkehrsmittel auf dem Weg zum Kindergarten, während die andere Hälfte von den Eltern selbst gebracht wurde. Auch hier differieren die Zahlen sehr stark nach Kreisen: während im Kreis St. Wendel etwa 80 % aller „auswärtigen Kinder“ Verkehrsmittel benutzten, waren es in der Stadt Saarbrücken nur 2,7. Das bedeutet konkret, die Anfahrtswege in ländlichen Gebieten sind zu gross, als dass Eltern ihre Kinder zu den Einrichtungen selbst bringen können. Die Situation in den Kreisen St. Wendel, Saarlouis und Merzig ist hierzu ein deutlicher Beweis. Nun bringt aber die Zahl der sogenannten auswärtigen Kinder nur eine beschränkte Aussage, wenn diese Kinder über Kreis- oder Gemeindegrenzen hinweg Kindergärten besuchen, weil es vielleicht in der Heimatgemeinde keinen oder einen überbelegten Kindergarten gibt oder berufstätige Mütter ihre Kinder in Einrichtungen am Arbeitsort unterbringen. Ein interessanter Aspekt liefert ein Vergleich: Versorgungsgrad – berufstätige Mütter. Obwohl in St. Wendel mit rund 18 % die geringste Quote an berufstätigen Müttern registriert wurde, verzeichnet dieser Kreis einen ausgesprochen guten Versorgungsgrad, während in Homburg mit einem Viertel berufstätiger Mütter der Versorgungsgrad relativ niedrig bleibt. Entweder wurde in den Regionen mit hoher weiblicher Beschäftigungsquote das Angebot an Kindergartenplätzen nicht auf dieses Faktum ausgerichtet, oder der Zusammenhang zwischen Erwerbstätigkeit der Mütter und Nachfrage an Plätzen in vorschulischen Einrichtungen ist nicht allzu eng.

#### e.) 7 Ausländische Kinder

Noch keine 2 % der betreuten Kinder im Saar-

land, 491 an der Zahl, besaßen 1973 eine ausländische Staatsangehörigkeit. Von diesen 491 Kindern waren die meisten (rund 70 %) italienischer Herkunft, es folgen die „sonstigen Nationalitäten“ mit rund 12 % und die Franzosen mit knapp 8 %. Erwartungsgemäss wurden ausländische Kinder vor allem in den Ballungsräumen Saarbrücken-Stadt und -Land gezählt. Ausser dem Kinderhort des CENTRO ITALIANO sind keine Einrichtungen im Saarland bekannt, die speziell ausländische Kinder betreuen. Vom pädagogisch-sozial-psychologischen Prinzip her wäre es wenig sinnvoll, Kinder, die wegen ihrer andersartigen Nationalität schon oft genug isoliert sind, auch noch in spezialisierte Kindergärten zu schicken. Das würde zwangsläufig die Isolation unter Umständen noch vergrössern. Nach Auskunft des Landesjugendamtes ist deshalb auch nicht daran gedacht, weitere Kindertagesstätten für ausländische Kinder zu initiieren. Insgesamt gab es im Saarland 1973 rund 2 100 ausländische Kinder im Alter von 3 bis unter 6 Jahren. Damit konnten rund ein Viertel dieser Kinder in Kindergärten betreut werden. Gemessen am Gesamtversorgungsgrad von knapp 60 %, ist die Unterbringungsquote ausländischer Kinder im Saarland relativ gering. Die Frage bleibt dabei jedoch unbeantwortet, ob ein verstärktes und propagiertes Angebot zu einem wesentlich höheren Versorgungsgrad führen würde.

#### e.) 8 Elternbeiträge

Der Besuch der 376 Kindergärten im Saarland ist meist an Beiträge gebunden. So müssen für das 1. Kind in mehr als der Hälfte der Fälle zwischen 25 und 30 DM, in knapp einem Drittel der Kindergärten gar 30 DM und mehr gezahlt werden. Ganz wenige verlangten weniger als 10 DM im Monat, was man wohl eher als Anerkennungsgebühr bezeichnen muss als einen echten Beitrag. Insgesamt liegen die Beiträge für das 2. Kind schon wesentlich niedriger als für das erste: in der Regel zwischen 10 DM und 20 DM. Weitere Kinder wurden zum grössten Teil beitragsfrei betreut oder mussten zumindest ebenfalls weniger als 20 DM im Monat zahlen. Interessante Feststellungen bringt hier eine Differenzierung nach Trägern: während die katholischen Einrichtungen in der Regel zwischen 25 DM und 30 DM für Erstkinder verlangen, liegen die Beiträge für Erst-

kinder in den evangelischen Einrichtungen meist bei 30 DM und mehr. Auch die gemeindlichen und Vereinskindergärten erheben wie die betrieblichen Organisationen, Krankenanstalten und Stiftungen durchweg zwischen 25 und 30 DM für Erstkinder. Das Gleiche gilt auch für weitere Kinder, wo ebenfalls die teuersten Träger die evangelischen Kirchengemeinden und die Verbände sind. Hier stellt sich die Frage, ob die unterschiedlichen Öffnungszeiten, bzw. die unterschiedliche Qualifikation des Personals eine Rolle spielen. Zu den Öffnungszeiten: knapp 60 % der Kindergärten des Saarlandes sind an 6 Wochentagen geöffnet, rund 40 % an 5 Wochentagen, wobei allerdings die meisten der letztgenannten Einrichtungen ebenfalls bis zu 35 Wochenstunden Kinder betreuen. Da nur ein Drittel der katholischen Kindergärten samstags geschlossen hat, während dies gut zur Hälfte bei den evangelischen Einrichtungen der Fall ist, haben die unterschiedlichen Öffnungszeiten also nichts mit der Höhe der Beiträge zu tun. Dagegen scheint die Qualifikation des Personals nicht unbedeutend dafür zu sein, ob Kindergärten „teuer“ sind oder nicht. Da bei den evangelischen Kindergärten die Gruppenstärken unter dem Landesdurchschnitt lagen und die Einrichtungen dieses Trägers den höchsten Prozentanteil an Kindergärtnerinnen für die Leitung dieser Einrichtungen aufweisen, darf davon ausgegangen werden, dass die Merkmale „Elternbeiträge“ und „Qualifikation“ des Personals zumindest in Bezug auf die Kindergartenleitung, in funktionaler Abhängigkeit voneinander stehen. Auf einen katholischen Kindergarten entfallen zwar im Schnitt 3 qualifizierte Personen, auf einen evangelischen „nur“ 2,6. Dies wird aber durch niedrigere Gruppenstärken in den evangelischen Einrichtungen, um bei diesen beiden exponierten Trägern zu bleiben, wieder ausgeglichen. Daher lässt sich zwar die These: „evangelische Kindergärten haben qualifizierteres Personal und sind deshalb teurer“ nicht falsifizieren, die These aber: „kleinere Gruppen bedeuten mehr Personal und somit einen höheren Kostenaufwand“ verifizieren. Erhärtet wird diese Aussage durch die Tatsache, dass die evangelischen Kindergärten und die Verbände den relativ höchsten Kostenaufwand pro betreutes Kind aufweisen, die katholischen und die gemeindeeigenen Kindergärten in der Mitte liegen, während die „sonstigen“ konfessionellen Träger und die Vereinskindergärten die niedrigsten Personalkosten

meldeten. Über die besondere Situation der „sonstigen“ konfessionellen Träger hinsichtlich der Vergütung ihres Personals wurden bereits an anderer Stelle Hinweise gegeben. Dennoch lässt sich grundsätzlich feststellen: mit zunehmender Qualifikation des Personals steigen die Personalkosten.

## 2. Kinderhorte im Saarland

Im Saarland gab es 1973 7 Kinderhorte, davon 6 in der Stadt Saarbrücken und einen in Merzig-Wadern. Vier dieser Horte wurden von katholischen Kirchengemeinden unterhalten, je einer von einer evangelischen Kirchengemeinde, einem sonstigen konfessionellen Träger und einer „betrieblichen Organisation“. Die Zahl der genehmigten und tatsächlich belegten Plätze war mit jeweils 305 identisch. Die 225 in Saarbrücken betreuten Kinder waren in 16 Gruppen aufgeteilt, das sind 14,1 Kinder je Gruppe; die 80 Kinder in Merzig-Wadern lebten in 4 Gruppen, das sind 20 Kinder je Gruppe.

Eine Aufgliederung nach Trägern zeigt folgendes Bild: die grösste Gruppenstärke erreichte der betriebseigene Kinderhort von Villeroy und Boch in Merzig, am niedrigsten lag sie bei den „sonstigen“ konfessionellen Trägern mit 10,8 Kindern je Gruppe. Damit errechnete sich ein Landesmittel von 15,3 Kindern je Gruppe.

Sechs der 7 Kinderhorte hatten 5 Wochentage geöffnet, davon je 3 bis 35 Wochenstunden und zwischen 41 und 48 Wochenstunden. Ein Hort dehnte den Betreuungszeitraum auf die ganze Woche aus.

In den 7 Kinderhorten waren 35 Personen zur Kinderbetreuung tätig, darunter 6 Kindergärtnerinnen, 3 Kinderpflegerinnen, 16 Praktikantinnen, bzw. Kindergärtnerinnen im Anerkennungsjahr und 10 sonstige Kräfte (Heimerzieher, Studenten etc.) Die Altersstruktur weicht nicht von der des Kindergartenpersonals ab und kann insgesamt als recht günstig angesehen werden. Dagegen wurden recht grosse Unterschiede bezüglich der Qualifikation des Personals registriert: während rund zwei Drittel des Kindergartenpersonals auf eine qualifizierte Ausbildung verweisen können, haben lediglich 9 der 35 Betreuungspersonen im Bereich der

Kinderhorte, ein knappes Viertel also, einen solchen Abschluss, d.h. auf 33,9 Kinder, bzw. 2,2 Gruppen entfällt eine Betreuungsperson mit entsprechender Vorbildung. Dass diese Werte vom pädagogischen Standpunkt her betrachtet kein allzu günstiges Bild auf die Personalsituation in den saarländischen Kinderhorten werfen, macht gerade der Vergleich zu den Kindergärten evident.

Sämtliche 7 Kinderhorte sind erst nach dem Kriege im Saarland gegründet worden. Mit zunehmender Bedeutung der Berufstätigkeit der Frau wurden Kinderhorte immer notwendiger. So haben über die Hälfte der 305 Kinder in Horten berufstätige Mütter. Interessant ist auch die Feststellung, dass nur 10 der 305 Kinder in Horten von auswärts kommen, alle anderen sind am Sitz der Einrichtung beheimatet. Über ein Fünftel (77) der Kinder besaßen eine ausländische Staatsangehörigkeit und besuchten den italienischen Kinderhort in Saarbrücken.

**Kinderhorte nach betreuten Kindern und Personal nach Kreisen**

| Kreisfr.Stadt<br>Kreis<br>LAND | Zahl<br>der<br>Ein-<br>rich-<br>tungen | Zahl der betreuten<br>Kinder |        |      | Zahl<br>der<br>Grup-<br>pen |
|--------------------------------|--|------------------------------|--------|------|-----------------------------|
|                                |  | männl.                       | weibl. | zus. |                             |
| Saarbrücken                    | 6                                      | 118                          | 107    | 225  | 16                          |
| Merzig - Wadern                | 1                                      | 46                           | 34     | 80   | 4                           |
| SAARLAND                       | 7                                      | 164                          | 141    | 305  | 20                          |

Die Entwicklung der Kinderhorte im Saarland lässt recht deutlich das zunehmende Bedürfnis an solchen Einrichtungen erkennen. Doch dürfte ihr zahlenmässiger Ausbau begrenzt sein, da sie vornehmlich in industriellen Ballungsräumen, Großstädten und als betriebseigene Einrichtung eine Nachfrage finden. Zweifelsohne steht die Notwendigkeit eines weiteren Ausbaues in einem gewissen Zusammenhang mit der Entwicklung der weiblichen Beschäftigungsquote. Doch sollte dieser Trend – wie öfters gefordert – nicht zum alleinigen Maßstab genommen werden. Gerade die Unterbringung von Kindern in Kinderhorten wird in der Mehrzahl der Fälle von einer ganzen Reihe von Gründen bestimmt, wobei die Berufstätigkeit der Mütter nicht immer das grösste Gewicht besitzt.

### 3. Heimerziehung im Saarland

Im Saarland gibt es gegenwärtig 22 Kinderheime. Im Vergleich zu 1969 bedeutet dies eine Zunahme von 2 Heimen. Gleichzeitig ging die Zahl der in den Heimen untergebrachten Kinder von 1 355 im Jahre 1969 auf 1 142 im Jahre 1973 zurück. Da die Platzzahl ebenfalls verringert wurde, und zwar von 1 409 Plätzen im Jahre 1969 auf 1 230 im Jahre 1973, wirkte sich eine damit verbundene Vermehrung des Raumangebotes insbesondere auch auf eine Ausweitung der jedem Kind zustehenden Privatsphäre aus. Eine Untersuchung des Landesjugendamtes über die Situation und die Entwicklung der Kinderheime im Saarland soll aufgrund ihrer analytischen und statistischen Bedeutung als Ergänzung auszugsweise mitaufgeführt werden:

#### a) Platzangebot und Gruppenstärke

Die Tabelle lässt erkennen, dass ab 1973 keine Säuglings- bzw. Kleinstkinderheime im Saarland unterhalten wurden. Die Einsicht in die Hospitalisationsgefährdung führte mehr und mehr dazu, die eigentlichen Säuglingsheime aufzulösen bzw. sie in Kinderheime zu integrieren und dort durch entsprechende Organisations- und Pflegeformen, z.B. durch familienartige Gruppen, für hinreichende Sozialkontakte und Pflegezuwendung zu sorgen.

**Platz- und Belegzahlen in den Kinderheimen des Saarlandes von 1969 bis 1973**

| Art der<br>Einrichtung                      | 1969  | 1970  | 1971  | 1972  | 1973  |
|---|-------|-------|-------|-------|-------|
| <b>1. Säuglings- und Kleinstkinderheime</b> |       |       |       |       |       |
| Anzahl                                      | 2     | 2     | 2     | 1     | —     |
| Platz                                       | 110   | 110   | 110   | 80    | —     |
| belegt                                      | 125   | 135   | 91    | 76    | —     |
| <b>2. familiengegliederte Heime</b>         |       |       |       |       |       |
| Anzahl                                      | 7     | 8     | 8     | 12    | 15    |
| Platz                                       | 775   | 747   | 711   | 894   | 906   |
| belegt                                      | 728   | 720   | 691   | 882   | 848   |
| <b>3. sonstige Kinderheime</b>              |       |       |       |       |       |
| Anzahl                                      | 11    | 11    | 11    | 9     | 7     |
| Platz                                       | 524   | 514   | 504   | 348   | 324   |
| belegt                                      | 502   | 508   | 508   | 327   | 294   |
| <b>Insgesamt</b>                            |       |       |       |       |       |
| Anzahl                                      | 20    | 21    | 21    | 22    | 22    |
| Platz                                       | 1 409 | 1 371 | 1 325 | 1 222 | 1 230 |
| belegt                                      | 1 355 | 1 343 | 1 290 | 1 285 | 1 142 |

Die Mehrzahl der saarländischen Kinderheime hat sich inzwischen auf familiengegliederte, d.h. alters- und geschlechtsgemischte Gruppen eingestellt. Die Gruppen hatten 1973 eine durchschnittliche Stärke von 11,3 Gruppenmitgliedern (s. Tabelle). Damit ist man der psychologisch tolerierbaren Grenze von 10 Gruppenmitgliedern wesentlich näher gerückt. Noch im Jahre 1971 wurde von der Landesarbeitsgemeinschaft der Erziehungsberatungsstellen in den Heimen des Saarlandes eine Gruppenstärke von 18 Mitgliedern ermittelt. Hier hat sich eine entscheidende Veränderung vollzogen.

**Durchschnittliche Gruppenstärke in saarländischen Kinderheimen 1973**

| Anzahl/Heime     | Durchschnittliche Gruppenstärke |
|------------------|---------------------------------|
| 6                | 6 - 9                           |
| 9                | 10 - 12                         |
| 6                | 13 - 15                         |
| 1                | 16 und mehr                     |
| Landesmittelwert | 11,3                            |

Die Effizienz der erzieherischen Arbeit spiegelt sich nicht zuletzt in der Belegungsstärke der Gruppen. Dies gilt besonders deshalb, weil der Wandel der gesellschaftlichen Verhältnisse auch einen Wandel des Erziehungsstils erforderlich macht. Grossgruppenarbeit bedeutet funktionelle Einübung in Gefolgschafts- und Gehorsamsdenken. Die Grossgruppe minimalisiert das Umfeld für Selbstbestimmung und Mitverantwortung.

#### b) Personalsituation

Der Personalmangel in Heimen wurde in der Vergangenheit und wird zum Teil auch heute noch als das Kernproblem genannt. Unzureichende Entlohnung, ungünstige Arbeitszeiten hatten viele geeignete Fachkräfte von einer Heimtätigkeit abgehalten. Die Qualifikation des Heimpersonals liess erheblich zu wünschen übrig. Fortbildungsmöglichkeiten wurden kaum wahrgenommen, mitbedingt durch eine Ideologie, die auf den „geborenen Erzieher“ fixiert war. Inzwischen haben sich die Verhältnisse durch eine allgemeine Bewusstseinsänderung und durch attraktivere Arbeitsbedingungen tendenziell verbessert.

**Personalstruktur in den Kinderheimen des Saarlandes im Zeitraum von 1969 bis 1973**

| Art der Qualifikation  | 1969 | 1970 | 1971 | 1972 | 1973 |
|--|------|------|------|------|------|
| 1. Psychologen   | —    | —    | —    | 3    | 5    |
| 2. Sozialpädagogen<br>Jugendleiter                             | 4    | 3    | 2    | 5    | 5    |
| 3. Sozialarbeiter  | 3    | 3    | 4    | 2    | 5    |
| 4. Kindergärtnerinnen<br>Heimerzieher (innen)                  |      |      |      |      |      |
| a) ausgebildet   | 47   | 49   | 53   | 70   | 66   |
| b) im Anerkennungsjahr   | 3    | 8    | 3    | 1    | 10   |
| 5. Kinderpflegerinnen  |      |      |      |      |      |
| a) ausgebildet   | 97   | 81   | 80   | 94   | 120  |
| b) im Anerkennungsjahr<br>bzw. Schülerin                       | 11   | 23   | 35   | 18   | 19   |
| 6. Kinderkrankenschwester                                      | 17   | 17   | 11   | 10   | 12   |
| 7. Sonstige (Lehrer, Wirtschaftserzieherinnen, Theologen usw.) | 11   | 12   | 16   | 12   | 16   |
| 8. ohne Ausbildung   | 56   | 48   | 49   | 58   | 77   |
| a) Vorpraktikant   |      |      |      | (22) | (24) |
| b) Ersatzdienstleistungen                                      |      |      |      | ( 5) | ( 9) |
| c) Erziehungshelfer  |      |      |      | (31) | (44) |
| Insgesamt  | 249  | 244  | 253  | 273  | 335  |

Wie aus der Übersicht erkennbar, ist sowohl eine quantitative als auch eine qualitative Verbesserung eingetreten. Das Jahr 1972 markiert sozusagen den Wendepunkt. Erstmals sind in diesem Jahr Psychologen in die Heimarbeit (hauptamtlich) eingetreten. Auch die Zahl der Kindergärtner bzw. Heimerzieher hat sich erhöht.

Nach wie vor bleibt indessen eine unbefriedigende Relation von ausgebildeten Fachkräften und unausgebildeten Hilfskräften bestehen. Da aber eine erfolgreiche Erziehungsarbeit in erster Linie vom unmittelbaren Kontakt zwischen Erzieher und Kind abhängt, muss konsequenterweise zuerst an diesem Punkt bei den aktuellen Forderungen zur Verbesserung der Heimsituation angesetzt werden. Das vorhandene Heimpersonal muss durch Neueinstellungen weiter entlastet werden bzw. über Fortbildungsveranstaltungen mit genügend pädagogischer Sachkenntnis ausgestattet werden.

#### c) Psychologische Betreuung

Ausser den oben erwähnten hauptamtlichen Psychologen haben weitere Psychologen nebenamtlich

in Heimen mitgearbeitet. 1973 waren es insgesamt 12 Psychologen, davon fünf hauptamtlich und sieben nebenamtlich. Im Vergleich zu 1972, als insgesamt neun Psychologen im Heim beschäftigt waren, bedeutet dies eine leichte Verbesserung.

#### Anzahl der Heime mit psychologischer Betreuung

| Jahr | hauptamtlich | nebenamtlich | zusammen |
|------|--------------|--------------|----------|
| 1972 | 3            | 6            | 9        |
| 1973 | 5            | 7            | 12       |

Die psychologische Beratung wird überall dort, wo sie nicht verwirklicht ist, als besonders dringlich empfunden. Da Heimerziehung sich als zielgerichtete Aktivität begreift, im Falle von Verhaltensstörungen und Entwicklungsdefiziten Abhauhilfe zu leisten, muss sie von einer zuverlässigen Diagnose und klar umschriebenem Behandlungsplan ausgehen.

#### d) Schulsituation

Aufgrund der Tatsache, dass unter den bei Heimkindern registrierten Verhaltensauffälligkeiten Lernstörungen in besonders hohem Masse verbreitet sind, ist eine überdurchschnittlich hohe Quote an Sonderschülern im Heim zu erwarten. Tatsächlich ging 1973 etwa jedes vierte Heimkind in eine Sonderschule wie die Tabelle belegt.

#### Verteilung der Schüler im Heim auf die einzelnen Schultypen

| Schulart                 | 1970 |      | 1971 |      | 1972 |      | 1973 |      |
|--------------------------|------|------|------|------|------|------|------|------|
|                          | abs. | %    | abs. | %    | abs. | %    | abs. | %    |
| Sonderschule             | 276  | 31,3 | 240  | 26,7 | 214  | 25,6 | 224  | 26,9 |
| Grund- bzw. Hauptschulen | 590  | 66,5 | 641  | 71,4 | 598  | 71,5 | 517  | 69,3 |
| weiterführende Schule    | 19   | 2,2  | 17   | 1,9  | 24   | 2,9  | 31   | 3,8  |

Zwar hat sich der Anteil der Sonderschüler von 31,3 % im Jahre 1970 auf 26,9 % im Jahre 1973 reduziert, doch ist fragwürdig, ob es sich um eine ausserzufällige Bewegung handelt.

Lernbehinderte Heimkinder sind vor allem in ihren verbalen Intelligenzleistungen beeinträchtigt, wie die Untersuchung der Landesarbeitsgemeinschaft der Erziehungsberatungsstellen zeigte.

Da sprachliche Fähigkeiten vorwiegend umweltbedingt sind, können diesbezügliche Defizite durch sonderpädagogische Massnahmen noch am ehesten abgebaut werden.

Weit unterhalb der Norm ist der Anteil derjenigen, die eine weiterführende Schule besuchen. Es scheinen aber mehr Kinder potenziell dazu geeignet zu sein; von den 71 durch die Landesarbeitsgemeinschaft für Erziehungsberatung getesteten Heimkindern, die keine weiterführende Schule besuchten, hatten 7 Kindern einen überdurchschnittlichen Intelligenzquotienten.

#### 4. Einrichtungen für das behinderte Kind

##### a. Allgemeiner Überblick

Nach den Vorstellungen der Bund-Länder-Kommission für Bildungsplanung soll nach dem Plan für 1973 „das reformierte Bildungswesen vor allem im Elementarbereich Möglichkeiten der Kompensation individuell oder vom Milieu her bedingter Behinderungen bieten. Es soll durch ein flexibles und differenziertes Bildungsangebot auf allen Stufen den jeweiligen Lernvoraussetzungen soweit wie möglich entgegenkommen“. Diese Forderung wird insoweit durch verschiedenartige Institutionen realisiert, als neben den Kindergärten für besondere Gruppen im Elementarbereich spezielle und individuell ausgerichtete Einrichtungen in den letzten Jahren geschaffen wurden. Dazu gehören schwerpunktmässig:

- a) die allgemeinen Einrichtungen für das behinderte Kind
- b) die Sonderschulkindergärten
- c) die Sonderschulklassen

## b. Die besonderen Einrichtungen

Zur Zeit der Erhebungen bestanden im Saarland 12 Einrichtungen für das behinderte Kind, in denen 350 Personen betreut wurden. Davon hatten fünf ihren Standort im Kreis Saarbrücken-Land, je zwei in Merzig-Wadern und Ottweiler und je eine Einrichtung in den Kreisen St. Ingbert, Homburg, St. Wendel und in der Landeshauptstadt Saarlouis. Alle diese Betreuungsstätten wurden erst nach 1965 gegründet. Neun dieser Einrichtungen werden von dem Verein „Lebenshilfe e.V.“ unterhalten und drei von Verbänden (Caritas und Arbeiterwohlfahrt). Die Einrichtungen für das behinderte Kind verfügen über 429 genehmigte Plätze, von denen allerdings im April 1973 nur tatsächlich 350 belegt waren. Auf jede Einrichtung entfielen im Landesmittel 4,3 Gruppen, das sind insgesamt 52 Gruppen, das sind insgesamt 52 Gruppen mit je 6,9 Kindern. Alle Gruppen lagen ausnahmslos hinsichtlich ihrer Stärke unter 10 Kindern. Die Hälfte der Einrichtungen betreute ihre Kinder bis zu 35 Wochenstunden, rund 42 % bis zu 40 Wochenstunden. Alle Einrichtungen waren nur 5 Tage in der Woche geöffnet.

An Betreuungspersonal standen den Einrichtungen 64 Personen zur Verfügung, von denen 54 über einen qualifizierten Abschluss verfügten. Im Vergleich zur Situation in den allgemeinen Kinder-

garten ist Umfang und Grad der Qualifikation als beachtlich zu bezeichnen. Immerhin lag die Betreuungsquote für eine qualifizierte Kraft bei 6,5 Kindern oder – auf die Gruppe bezogen – jede Gruppe konnte von einer Person mit entsprechendem Abschluss betreut werden.

Was das Alter des Betreuungspersonals anbelangt, so ist die Hälfte zwischen 22 und 30 Jahre alt, gut ein Fünftel zwischen 18 und 21 und je ein Achtel über 30 bzw. 50 Jahre.

Der Ausstattungsgrad der Einrichtungen für das behinderte Kind weicht nicht wesentlich – was die Geräte im Freien betrifft – von dem der Kindergärten und Horte ab. Erstaunlich ist, dass hier die Kinder am wenigsten berufstätige Mütter haben. Während die Kindergärten mit 21,8 % berufstätigen Müttern, die Horte mit knapp 52 % dem Landesdurchschnitt entsprechen oder ihn gar um mehr als das Doppelte übertreffen, hatten nur 10 % der behinderten Kinder berufstätige Mütter, was mit dem unterschiedlichen soziokulturellen Milieu zusammenhängen kann, aus dem diese Kinder oft kommen. Knapp die Hälfte der behinderten Kinder wohnten nicht am Sitz der Einrichtungen, in der Regel benutzten sie Verkehrsmittel zum Besuch ihrer Betreuungsstätte. Die meisten der 12 Einrichtungen erheben keine Elternbeiträge, wenn überhaupt, dann nur geringe Gebühren.

Einrichtungen für das behinderte Kind nach betreuten Kindern und Personal nach Kreisen

| Kreisfreie Stadt<br>Kreis<br>LAND | Zahl der<br>Ein-<br>richtungen | Zahl der betreuten Kinder |          |          | Zahl der<br>Gruppen | Personal     |           | Personal<br>je<br>Gruppe |
|-----------------------------------|--------------------------------|---------------------------|----------|----------|---------------------|--------------|-----------|--------------------------|
|                                   |                                | männlich                  | weiblich | zusammen |                     | qualifiziert | sonstiges |                          |
| Saarbrücken                       | 1                              | 26                        | 16       | 42       | 6                   | 5            | 3         | 1,3                      |
| Homburg                           | 1                              | 14                        | 5        | 19       | 3                   | 3            | 1         | 1,3                      |
| Merzig-Wadern                     | 2                              | 23                        | 20       | 43       | 7                   | 8            | —         | 1,1                      |
| Ottweiler                         | 2                              | 59                        | 29       | 88       | 14                  | 14           | 1         | 1,1                      |
| Saarbrücken                       | 5                              | 53                        | 52       | 105      | 14                  | 16           | 3         | 1,4                      |
| Saarlouis                         | —                              | —                         | —        | —        | —                   | —            | —         | —                        |
| St. Ingbert                       | 1                              | 28                        | 25       | 53       | 7                   | 8            | 2         | 1,4                      |
| St. Wendel                        | 1                              | 28                        | 18       | 46       | 6                   | 12           | —         | 2,0                      |
| SAARLAND                          | 13                             | 231                       | 165      | 396      | 57                  | 66           | 10        | 1,2                      |

Zum Zeitpunkt der Erhebung im April 1973 gab es ausser den Einrichtungen für das behinderte Kind noch 2 Sonderschulkindergärten mit 21 Kindern und eine Sondervorschulklasse mit 4 Kindern. Zu diesem Zeitpunkt besuchten 142 behinderte Kinder das 1. Schuljahr an Sonderschulen des Saarlandes, im zweiten Schuljahr wurden 408 Kinder erfasst, im dritten 610 und im vierten Schuljahr 860 Kinder. Diese Zahlen zeigen eine sehr sprunghafte Steigerung von Klasse zu Klasse auf. Dabei könnten bei rechtzeitiger Erkennung und entsprechender gezielter Betreuung der Behinderten und ihrer Behinderungen viele – vor allem milieubedingte Schäden – schneller und besser ausgeglichen werden. An Massnahmen zur Verbesserung in diesem Bereich schlug der Bildungsgesamtplan vor:

1. Entwicklung von Materialien, Unterrichtsverfahren und Organisationsformen zur Förderung behinderter Schüler auch innerhalb des allgemeinen Bildungswesens.
2. Ausbau der Bildungsforschung, der Bildungsberatung und der Unterrichtstechnologie im Bereich der Sonderpädagogik.

3. Besondere Förderungsmassnahmen zur Vermeidung von Ausleseprozessen im allgemeinen Bildungswesen.

4. Ausbau von besonderen Einrichtungen für spezielle Behinderungsformen, insbesondere im Bereich der weiterführenden Bildungsgänge für körperlich Behinderte und im beruflichen Bildungswesen.

Mit den Einrichtungen der Lebenshilfe, der Arbeiterwohlfahrt und Caritas, den Sonderschulkindergärten und einer Sondervorklasse hat das Saarland erste Schritte in diesem Bereich unternommen. Der weitere Ausbau des Sonderschulwesens – auch für den Elementarbereich – ist in Angriff genommen. Mit einer gezielten Aufklärungsaktion könnte die Bevölkerung darauf aufmerksam gemacht werden, wie notwendig eine rechtzeitige, d.h. frühzeitige Eingliederung in solche Sondereinrichtungen ist, um Behinderungen mildern und ausgleichen zu können.

# F. Einnahmen und Ausgaben der Kindertageseinrichtungen für das Jahr 1972

## I. Allgemeiner Überblick

Im Jahre 1972 wurden für die 372 Kindertageseinrichtungen <sup>1)</sup> im Saarland insgesamt 24,7 Mill. DM aufgewendet <sup>2)</sup>. Dabei bildeten die Personalkosten mit 80 % der Gesamtausgaben oder 19,8 Mill. DM die weitaus grösste Ausgabengruppe. An zweiter Stelle rangierten die Sachausgaben mit 3,8 Mill. DM und schliesslich die Arbeitslöhne mit rund 1 Mill. DM. Der Rest in Höhe von 37 000 DM wurde zur Fortbildung für das Personal der Kindertageseinrichtungen verausgabt.

Auf der Einnahmeseite erbrachten die Elternbeiträge mit 7,8 Mill. DM (31 %) den höchsten Betrag

innerhalb einer Einnahmegruppe. Es folgten die Zuwendungen konfessioneller Institutionen mit 3,3 Mill. DM (13 %), die Gemeindezuwendungen mit 2,8 Mill. DM (12 %), die Landeszuwendungen mit 2,4 Mill. DM (10 %), die Kreiszuwendungen mit 0,8 Mill. DM (3 %) und die sonstigen Zuwendungen in Höhe von 0,2 Mill. DM (1 %). Die restlichen 7,4 Mill. DM (30 %), die zum Ausgleich des Haushalts erforderlich waren, wurden durch Eigenleistungen des jeweiligen Trägers der Kindertageseinrichtungen aufgebracht.

Die folgende Übersicht zeigt eine Zusammenfassung dieser Daten und eine Gegenüberstellung mit den Finanzaufgaben des Vorjahres:

- 1) Ohne Einrichtungen für das geistig behinderte Kind und ohne private Kindertageseinrichtungen.  
2) Nur Personal- und Sachausgaben, keine Bauinvestitionen.

## Gesamteinnahmen/ -ausgaben der Kindertageseinrichtungen im Saarland in den Jahren 1971 und 1972

| Ausgabeart<br>bzw.<br>Einnahmewert        | 1971       |            | 1972       |            | Anstieg der Ausgaben<br>bzw.<br>Einnahmen 1971/72 |            |
|---|------------|------------|------------|------------|---|------------|
|   | in DM      | in Prozent | in DM      | in Prozent | in DM   | in Prozent |
| <b>Ausgaben</b>                           |            |            |            |            |   |            |
| Personalaufwendungen                      | 15 872 317 | 79,9       | 19 844 900 | 80,2       | 3 972 583   | 25,0       |
| Sachaufwand                               | 3 180 736  | 16,0       | 3 838 012  | 15,5       | 657 276   | 20,7       |
| Arbeitslöhne                              | 774 775    | 3,9        | 1 035 409  | 4,2        | 260 634   | 33,6       |
| Fortbildungskosten                        | 31 085     | 0,2        | 37 418     | 0,1        | 6 333   | 20,4       |
| Ausgaben insgesamt                        | 19 858 913 | 100,0      | 24 755 739 | 100,0      | 4 896 826   | 24,7       |
| <b>Einnahmen</b>                          |            |            |            |            |   |            |
| Elternbeiträge                            | 6 789 549  | 34,2       | 7 778 625  | 31,4       | 989 076   | 14,6       |
| Landeszuwendungen                         | 1 515 246  | 7,6        | 2 412 775  | 9,8        | 897 529   | 59,2       |
| Gemeindezuwendungen                       | 2 362 975  | 11,9       | 2 835 304  | 11,5       | 472 329   | 20,0       |
| Kreiszuwendungen                          | 524 158    | 2,7        | 776 846    | 3,1        | 252 688   | 48,2       |
| Zuwendungen konfessioneller Institutionen | 2 450 980  | 12,3       | 3 283 292  | 13,3       | 832 312   | 34,0       |
| Sonstige Zuwendungen                      | 239 996    | 1,2        | 210 120    | 0,8        | - 29 876  | - 12,4     |
| Eigenleistungen                           | 5 976 009  | 30,1       | 7 458 777  | 30,1       | 1 482 768   | 24,8       |
| Einnahmen insgesamt                       | 19 858 913 | 100,0      | 24 755 739 | 100,0      | 4 896 826   | 24,7       |



Ein Vergleich der Einnahmen und Ausgaben des Jahres 1972 mit den Vorjahreszahlen bringt eine durchschnittliche Steigerungsrate von 25 Prozent. Die grösste Abweichung von diesem Wert findet man bei den Landeszuweisungen, die mit 59 % weit über der durchschnittlichen Zuwachsrates liegen; es folgen die Kreiszuwendungen mit einer Quote von 48 % und die Zuwendungen konfessioneller Institutionen, die sich um 34 % erhöhten. Eine unterdurchschnittliche Steigerungsrate findet man bei den Elternbeiträgen, die nur um 15 % zunahmen. Die Verminderung der „Sonstigen Einnahmen“ um 12 % ist sicherlich auf den stark fluktuierenden Charakter einer solchen Einnahmequelle zurückzuführen.

Um Fehlinterpretationen zu vermeiden, bedarf es hinsichtlich der Kreiszuwendungen einer besonderen Erläuterung. Diese Beträge besitzen innerhalb

der einzelnen Kreise sehr starke Divergenz; sie reichen von einer Verminderung um 50 % (Kreis Ottweiler) bis zu einer Erhöhung um 145 % (Kreis Saarbrücken-Land<sup>1)</sup>). Da die Zuschüsse des Kreises sich in erster Linie nach dem jeweiligen Bedarfsfall richten, ergibt sich zwangsläufig diese breite Streuung der Werte, die deshalb nur einen beschränkten statistischen Aussagewert besitzen.

Interessante Aufschlüsse dürfte vor allem eine Aufteilung der Finanzdaten nach den jeweiligen Trägern der Kindertageseinrichtungen<sup>2)</sup> bringen; es kann hierbei untersucht werden, ob die Trägerschaft einen Einfluss auf die Einnahme- und Ausgabestruktur der KTE<sup>3)</sup> hat. Aus Gründen der Vergleichbarkeit wurden dazu die absoluten Werte der Einnahmen und Ausgaben auf die Anzahl der betreuten Kinder pro Trägereinheit bezogen und in der folgenden Übersicht dargestellt.

1) Siehe Tabelle: Einnahmen und Ausgaben der Kindertageseinrichtungen nach Kreisen im Jahre 1972. —

2) Siehe Tabelle: Einnahmen und Ausgaben der Kindertageseinrichtungen im Saarland nach Trägern im Jahre 1972. —

3) Im folgenden als Abkürzung für „Kindertageseinrichtungen“.

Einnahmen und Ausgaben der Kindertageseinrichtungen<sup>1)</sup> im Saarland je betreutem Kind nach Trägern im Jahr 1972  
— in DM —

| Systematik<br>Nr. | Träger  | Anzahl<br>der<br>betreuten<br>Kinder | Einnahmen |                |           |                   |                     |                  |   |                      |           | Ausgaben         |                      |              |                    |                        |
|-------------------|---|--------------------------------------|-----------|----------------|-----------|-------------------|---------------------|------------------|---|----------------------|-----------|------------------|----------------------|--------------|--------------------|------------------------|
|                   |   |                                      | Insgesamt | davon          |           |                   |                     |                  |   |                      | Insgesamt | davon            |                      |              |                    |                        |
|                   |   |                                      |           | Elternbeiträge |           | Landeszuwendungen | Gemeindezuwendungen | Kreiszuwendungen | Zuwendungen konfessioneller Institutionen | Sonstige Zuwendungen |           | Eigeneleistungen | Personalaufwendungen | Arbeitslöhne | Fortbildungskosten | Sächliche Aufwendungen |
|                   |   |                                      |           | pro Jahr       | pro Monat |                   |                     |                  |   |                      |           |                  |                      |              |                    |                        |
| 02                | Kreisfreie Stadt Saarbrücken  | 373                                  | 2 072     | 262            | 21,8      | 82                | —                   | —                | —   | 2                    | 1 726     | 2 072            | 1 528                | 44           | 1                  | 499                    |
| 03                | Gemeinde (Gv.)  | 4 464                                | 835       | 197            | 16,4      | 5                 | 16                  | 28               | —   | 4                    | 585       | 835              | 621                  | 85           | 0                  | 129                    |
| 04                | Katholische Kirchengemeinde   | 15 987                               | 753       | 270            | 22,5      | 90                | 109                 | 26               | 168                                       | 5                    | 85        | 753              | 625                  | 17           | 1                  | 110                    |
| 05                | Evangelische Kirchengemeinde  | 4 742                                | 1 041     | 296            | 24,7      | 120               | 139                 | 26               | 62  | 20                   | 378       | 1 041            | 834                  | 47           | 2                  | 153                    |
| 06                | Sonstige konfessionelle Träger  | 2 172                                | 494       | 176            | 14,7      | 60                | 53                  | 21               | 80  | 4                    | 100       | 494              | 391                  | 10           | 1                  | 92                     |
| 07                | Verbände (Arbeiterwohlfahrt, Caritas, Paritätischer Wohlfahrtsverband), Studentenwerk | 447                                  | 1 000     | 330            | 27,5      | 135               | 78                  | 50               | —   | 13                   | 394       | 1 000            | 810                  | 48           | 0                  | 142                    |
| 08                | Vereine <sup>2)</sup> (Elisabethenvereine, Kindergartenvereine usw.)                  | 823                                  | 486       | 219            | 18,3      | 72                | 108                 | 22               | 16  | 1                    | 48        | 486              | 347                  | 25           | 6                  | 108                    |
| 09                | Betriebliche Organisationen, Krankenanstalten, Stiftungen <sup>3)</sup>               | 1 692                                | 808       | 223            | 18,6      | 58                | 69                  | 14               | 72  | 2                    | 370       | 808              | 623                  | 55           | 2                  | 128                    |
| Insgesamt         |   | 30 700                               | 806       | 353            | 21,1      | 79                | 93                  | 26               | 129                                       | 7                    | 243       | 806              | 646                  | 34           | 1                  | 125                    |

1) Ausser Einrichtungen der Lebenshilfe für das geistig behinderte Kind und ohne private Kindertageseinrichtungen. — 2) Zu 75 % Einrichtungen der Elisabethenvereine. —

3) Zu 60 % Einrichtungen der Katholischen Kirchenstiftung.

Den relativ höchsten Finanzaufwand haben die KTE der Stadt Saarbrücken. Mit 2 072 DM pro Kind und Jahr ist er doppelt so hoch wie bei den an 2. Stelle stehenden KTE der evangelischen Kirchengemeinden mit 1 041 DM. Es folgen die KTE der Verbände mit 1 000 DM, die gemeindeeigenen KTE mit 835 DM, die KTE der betrieblichen Organisationen, Krankenanstalten und Stiftungen mit 808 DM, die KTE der katholischen Kirchengemeinden mit 753 DM, die KTE der sonstigen konfessionellen Träger mit 494 DM und die KTE der Vereine mit 486 DM.

Diese starke Streuung der Werte spiegelt in erster Linie die Verteilung der Personalkosten wider, die – wie bereits erwähnt – zu 80 % an den Gesamtausgaben beteiligt sind und die folglich die Finanzsituation der KTE am stärksten beeinflussen.

meinden mit 753 DM, die KTE der sonstigen konfessionellen Träger mit 494 DM und die KTE der Vereine mit 486 DM.

## II. Ausgaben

### 1. Personalausgaben

Vergleicht man die Verteilung der Personalkosten nach Trägern mit der entsprechenden Verteilung nach Kreisen, so zeigt sich bei den letzteren ein wesentlich einheitlicheres Bild. Die beiden einzigen erwähnenswerten Abweichungen vom Durchschnitt, nämlich die Stadt Saarbrücken und der Kreis St. Ingbert lassen sich folgendermassen erklären: In den 47 KTE, die es im Bereich der Stadt Saarbrücken gibt, sind selbstverständlich auch jene Einrichtungen enthalten, bei denen die

Stadt Saarbrücken als Träger auftritt und deren extrem hoher Personalaufwand den Durchschnittswert aller KTE in Saarbrücken merklich nach oben drückt. Beim Kreis St. Ingbert, dessen durchschnittlicher Personalaufwand wesentlich unter dem Gesamtdurchschnitt liegt, kommt dieser niedrige Wert dadurch zustande, dass etwa die Hälfte der 30 KTE dem St. – Elisabethen-Verein, der Katholischen Kirchenstiftung oder sonstigen konfessionellen Trägern angehören, Träger also, die – wie später noch aufgezeigt werden soll – mit sehr niedrigen Personalkosten arbeiten.

**Einnahmen und Ausgaben der Kindertageseinrichtungen <sup>1)</sup> im Saarland pro betreutem Kind nach Kreisen im Jahr 1972 in DM**

| Einnahmen- bzw. Ausgabeart                 | Kreisfreie Stadt Saarbrücken | Kreis Homburg | Kreis Merzig | Kreis Ottweiler | Kreis Saarbrücken Land | Kreis Saarlouis | Kreis St. Ingbert | Kreis St. Wendel | Saarland insgesamt |
|--|------------------------------|---------------|--------------|-----------------|------------------------|-----------------|-------------------|------------------|--------------------|
| <b>Einnahmen</b>                           |                              |               |              |                 |                        |                 |                   |                  |                    |
| Elternbeiträge                             |                              |               |              |                 |                        |                 |                   |                  |                    |
| Jahresbeitrag                              | 271                          | 259           | 231          | 265             | 245                    | 273             | 227               | 242              | 253                |
| Monatsbeitrag                              | 22,6                         | 21,6          | 19,2         | 22,1            | 20,4                   | 22,8            | 19,0              | 20,1             | 21,1               |
| Landeszuwendungen                          | 122                          | 73            | 61           | 81              | 70                     | 92              | 70                | 55               | 79                 |
| Gemeindezuwendungen                        | 121                          | 102           | 121          | 60              | 109                    | 67              | 74                | 90               | 92                 |
| Kreiszufwendungen                          | —                            | 36            | 7            | 3               | 55                     | 29              | 24                | 25               | 28                 |
| Zufwendungen konfessioneller Institutionen | 132                          | 149           | 126          | 89              | 79                     | 136             | 99                | 76               | 107                |
| Sonstige Zufwendungen                      | 7                            | 7             | 2            | 4               | 11                     | 10              | 1                 | 5                | 7                  |
| Eigenleistungen                            | 510                          | 167           | 220          | 352             | 250                    | 131             | 63                | 182              | 243                |
| <b>Einnahmen insgesamt</b>                 | <b>1 163</b>                 | <b>793</b>    | <b>768</b>   | <b>854</b>      | <b>819</b>             | <b>738</b>      | <b>558</b>        | <b>675</b>       | <b>809</b>         |
| <b>Ausgaben</b>                            |                              |               |              |                 |                        |                 |                   |                  |                    |
| Personalaufwendungen                       | 906                          | 614           | 640          | 670             | 655                    | 629             | 420               | 541              | 646                |
| Arbeitslöhne                               | 56                           | 30            | 32           | 48              | 39                     | 20              | 16                | 17               | 34                 |
| Fortbildungskosten                         | 1                            | 1             | 1            | 2               | 1                      | 2               | 1                 | 1                | 1                  |
| Sächliche Aufwendungen                     | 200                          | 148           | 95           | 134             | 124                    | 87              | 121               | 116              | 125                |
| <b>Ausgaben insgesamt</b>                  | <b>1 163</b>                 | <b>793</b>    | <b>768</b>   | <b>854</b>      | <b>819</b>             | <b>738</b>      | <b>558</b>        | <b>675</b>       | <b>806</b>         |

<sup>1)</sup> Ohne Einrichtungen der Lebenshilfe für das geistig behinderte Kind und ohne private Kindertageseinrichtungen.

Man kann also regionale Zugehörigkeit als Ursache für die unterschiedlichen Werte ausschliessen und die aufgetretenen Differenzen als direkte Auswirkung der jeweiligen Trägerschaft der KTE bewerten.

Den relativ höchsten Personalaufwand findet man bei den KTE der Stadt Saarbrücken mit 1 528 DM pro betreutem Kind; es folgen die Einrichtungen der evangelischen Kirchengemeinden mit 834 DM und die der Verbände mit 810 DM. In der mittleren Gruppe mit Beträgen um 600 DM liegen die KTE der katholischen Kirchengemeinden, der betrieblichen Organisationen, Krankenanstalten, Stiftungen und die gemeindeeigenen KTE. Die niedrigsten Personalkosten haben die KTE der sonstigen konfessionellen Träger und die KTE der Vereine.

## 2. Personalkosten – Personaleinsatz

Als mögliche Ursachen des unterschiedlichen Personalaufwandes kommen infrage:

- 1) Quantitative Unterschiede in der personellen Ausstattung
- 2) Qualitative Unterschiede in der personellen Ausstattung
- 3) Unterschiedliche Bezahlung bei gleicher Qualifikation des Personals.

Über Punkt 1 und 2 gibt folgende Aufstellung Auskunft:

| Träger <sup>1)</sup> | Durchschnittliche Kinderzahl |                               |
|----------------------|------------------------------|-------------------------------|
|                      | pro Betreuerin               | pro qualifizierter Betreuerin |
|                      | 1                            | 2                             |
| 02                   | 11,0                         | 15,5                          |
| 03                   | 25,1                         | 36,3                          |
| 04                   | 22,0                         | 32,4                          |
| 05                   | 20,1                         | 26,3                          |
| 06                   | 29,8                         | 44,3                          |
| 07                   | 15,4                         | 19,4                          |
| 08                   | 21,7                         | 37,4                          |
| 09                   | 23,2                         | 31,9                          |
| Insgesamt            | 22,1                         | 31,5                          |

<sup>1)</sup> Zur besseren Übersicht wurden die Träger mit ihrer Systematik-Nr. gekennzeichnet (s. Tabelle über die Einnahmen und Ausgaben nach Trägern).

<sup>1)</sup> Diese Zahlen sind nicht identisch mit der von den KTE angegebenen Gruppenstärke, die in der Regel höher liegt, da nicht jede Betreuerin als Gruppenleiterin eingesetzt wird.

Die Daten in Spalte 1 berücksichtigen ausschliesslich den quantitativen Aspekt der personellen Besetzung und geben an, wie vielen Kindern jeweils eine Betreuerin – gleich welcher Qualifikation – zur Verfügung stehen kann <sup>1)</sup>.

In Spalte 2 wurden nur Betreuerinnen mit einer abgeschlossenen Ausbildung als Kindergärtnerin (Jugendleiterin, Erzieherin u.ä.) oder Kinderpflegerin berücksichtigt.

Um die Aussagen über Menge und Qualifikation des Personals mit den Personalkosten in Beziehung setzen zu können, wurden die absoluten Werte durch Rangplätze ersetzt; dabei ergaben sich folgende Rangreihen:

| Rang | I<br>Rangreihe<br>der Träger<br>nach der<br>durchschnittlichen<br>Kinderzahl<br>pro Betreuerin | II<br>Rangreihe<br>der Träger<br>nach<br>Personalaufwand<br>pro Kind | III<br>Rangreihe<br>der Träger<br>nach der<br>durchschnittlichen<br>Kinderzahl<br>pro qualifizierter<br>Betreuerin |
|------|--|--|--|
| 1    | 02   | 02   | 02   |
| 2    | 07   | 05   | 07   |
| 3    | 05   | 07   | 05   |
| 4    | 08   | 04   | 09   |
| 5    | 04   | 09   | 04   |
| 6    | 09   | 03   | 03   |
| 7    | 03   | 06   | 08   |
| 8    | 06   | 08   | 06   |

Rang 1 bedeutet für Reihe I und III die niedrigste Kinderzahl pro Betreuerin und bei Reihe II die höchsten Personalkosten pro Kind.

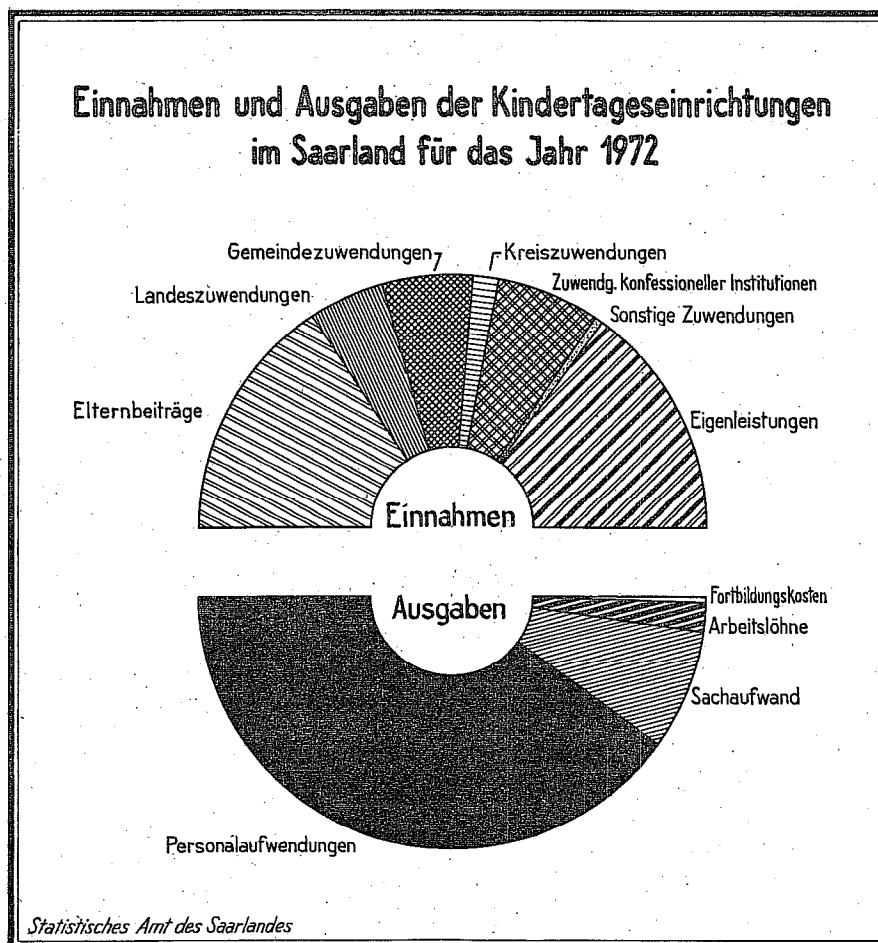
Beim Vergleich der Rangreihen I und II wird zunächst ganz offensichtlich: Kleine Gruppen bedeuten mehr Personal und somit einen höheren Kostenaufwand. Diese direkte Beziehung gilt allerdings nur bei einer konstanten Quote an qualifiziertem Personal; für die Mehrzahl der KTE scheint dies zuzutreffen – wenn auch mit kleinen Abweichungen (Verschiebung um einen Rangplatz). Anders verhält es sich bei Träger 08 (Vereine), der – trotz des geringsten relativen Kostenaufwands (Rang 8) – gemessen an seiner errechneten Gruppenfrequenz auf Rang 4 liegt. Dieser Unterschied in den Rangplätzen wird erst plausibel, wenn man Rangreihe III einbezieht, bei der nur das Angebot an qualifiziertem Personal berücksichtigt

wird. Der zweitletzte Platz auf dieser Rangskala in Verbindung mit dem vierten Platz in Reihe I bedeutet: Verglichen mit allen übrigen Trägern verfügten die Vereine als Träger von KTE (08) über eine durchschnittlich grosse Menge an Personal, aber über relativ wenig qualifiziertes Personal. Das macht die niedrigen Personalkosten etwas plausibler, erklärt aber noch nicht den letzten Platz auf Rangreihe II, denn nach der Position des Trägers 08 auf Reihe I und III würde man einen Rangplatz zwischen 4 und 7 erwarten. Gerade dieses Beispiel zeigt, dass man noch einen weiteren Gesichtspunkt beachten muss – die nach Trägern unterschiedliche Entlohnung bei gleicher Qualifikation des Personals.

Während die öffentlichen Träger, die katholischen und evangelischen Kirchengemeinden und die Verbände ihre Angestellten in der Regel nach der Vergütungsordnung des BAT bezahlen, ist dies bei

den sonstigen konfessionellen Trägern nicht immer der Fall. So werden z.B. die Einrichtungen der Elisabethenvereine – das sind 75 % aller KTE des Trägers 08 – fast ausnahmslos von katholischen Ordensschwestern geleitet, die oft nur ein sogenanntes „Arbeitsgeld“ erhalten, eine von der fachlichen Qualifikation unabhängige, geringe finanzielle Vergütung. Dadurch fallen die Personalkosten der betroffenen KTE niedriger aus, als nach dem Personalstand zu erwarten wäre.

Anhand dieses Beispiels sollte gezeigt werden, in welcher Weise man errechnete Daten und erfragte Tatbestände miteinander verknüpfen muss, um ein annähernd realistisches Bild über die Beziehung zwischen Kosten und erbrachter Leistung zu erhalten, wobei noch zu bedenken ist, dass die hier vorgenommene Aufschlüsselung des Personals nur als formales und keinesfalls als einziges Kriterium für die Leistung einer KTE gelten kann.



### 3. Übrige Ausgaben

Etwa 20 % der Gesamtaufwendungen entfallen auf Sachausgaben, Arbeitslöhne und Fortbildungskosten.

Eine Interpretation der nach Trägern variierenden Sachausgaben ist nur sinnvoll, wenn man die Aufwendungen hierfür über mehrere Jahre zusammenfassen und mit dem aktuellen Ausstattungsstand

der KTE vergleichen kann. Ebenfalls nicht zu interpretieren sind die Arbeitslöhne, die je nach Träger zwischen 2 und 10 % der Gesamtkosten betragen.

Die Fortbildungskosten machen zu diesem Zeitpunkt lediglich 0,1 % der Gesamtausgaben aus. Hier dürfte sich allerdings schon im folgenden Jahr der Anpassungsprozess an die neuen gesetzlichen Bestimmungen bemerkbar machen.

## III. Einnahmen

### 1. Elternbeiträge

Aus den Jahreseinnahmen an Elternbeiträgen lassen sich durchschnittliche Monatsbeträge errechnen, die je nach Träger zwischen 28 und 15 DM liegen (vgl. Tab. Einnahmen und Ausgaben je betreutem Kind nach Trägern).

Bei den KTE der Verbände (07), der evangelischen und katholischen Kirchengemeinden (05 und 04) und der kreisfreien Stadt Saarbrücken (02) stimmen die errechneten Monatsbeiträge (zwischen 22 und 28 DM) mit den Angaben der KTE über die offiziell verlangten Beitragssätze überein. Diese liegen in der Regel zwischen 20 und 30 DM für das erste und zwischen 10 und 20 DM für das zweite Kind; eine Ausnahme machen die gemeindeeigenen KTE, deren errechnete und erfragte Beitragssätze teilweise erheblich niedriger liegen als bei den übrigen KTE.

Bei den KTE der betrieblichen Organisationen usw. (09), der Vereine (08) und der sonstigen konfessionellen Träger (06) sind die Einnahmen geringer als nach den angegebenen Monatsbeiträgen zu erwarten gewesen wäre. Diese Differenzen entstehen dadurch, dass finanzschwachen Familien – nach einem entsprechenden Antrag beim Kreisjugendamt – die Beiträge ganz oder teilweise erlassen werden können.

Die Ausfallbeträge werden den KTE zwar ersetzt, doch wurden die Erstattungen vermutlich nicht den Elternbeiträgen zugerechnet, sondern den übrigen Kreiszuwendungen.

### 2. Landeszuwendungen

Die Landeszuweisungen sind in erster Linie Zuschüsse zu den Personalkosten der freien Träger. Die Beträge, die an die städtischen und gemeindeeigenen KTE gezahlt wurden, sind Vergütungen von Sonderleistungen wie z.B. die Ausbildung von Praktikanten.

Die Personalkostenzuschüsse des Landes wurden bis zum Jahre 1972 nach einem Punktesystem vergeben, das sich aus der Qualifikation des Personals herleitete. Der angestrebte Effekt hierbei war, die Einstellung ausgebildeter Fachkräfte zu fördern.

Ein Vergleich zwischen den relativierten Beträgen der Landeszuweisungen und der bereits verwendeten Rangreihe der Qualifikation <sup>1)</sup> (Reihe III) zeigt die direkte Beziehung zwischen beiden Größen:

| Rang 2) | Landeszuweisung nach Trägern | Qualifikation des Personals nach Trägern |
|---------|------------------------------|--|
| 1       | 07                           | 07                                       |
| 2       | 05                           | 05                                       |
| 3       | 04                           | 09                                       |
| 4       | 08                           | 04                                       |
| 5       | 06                           | 08                                       |
| 6       | 09                           | 06                                       |

<sup>1)</sup> Ohne die öffentlichen Träger (02 und 03). — <sup>2)</sup> Rang 1 = höchste Zuweisungen pro betreutem Kind bzw. niedrigste Kinderzahl pro qualifizierter Betreuerin.

Die Abweichung bei Träger 09 (Betriebliche Organisationen, Krankenhausanstalten und Stiftungen) beruht auf der heterogenen Zusammensetzung dieser Gruppe; ein grosser Teil dieser Einrichtungen erhält nämlich keine Landeszuweisungen.

### 3. Gemeindezuwendungen

Die Gemeindezuwendungen sind Bedarfszuweisungen an die nicht-öffentlichen Träger der KTE.

Der bei den gemeindeeigenen KTE aufgeführte Betrag dürfte ausschliesslich eine Kostenerstattung für die Mitbetreuung von Kindern aus Nachbargemeinden sein.

Die Höhe der einzelnen Zuweisungen richtet sich nach der Finanzkraft der Gemeinden sowie nach der Höhe des zu deckenden Defizits bei den KTE.

Der Anteil an den Gesamtausgaben, der mit Gemeindezuwendungen finanziert wurde, lag im Jahre 1972 durchschnittlich bei 11,5 Prozent. Detailliertere Auskunft hierzu gibt die Tabelle mit der Gliederung nach Kreisen und die Tabelle mit der Gliederung nach Trägern.

### 4. Kreiszuwendungen

Die Leistungen der Kreise sind –wie aus der Tabelle über Einnahmen und Ausgaben nach Kreisen ersichtlich– sehr unterschiedlich. So beteiligen sich die Kreise Ottweiler und Merzig nur zu 0,3 bzw. 0,9 % an den Ausgaben der KTE; das entspricht 3 bzw. 7 DM jährlich pro betreutem Kind.

Der Kreis Saarbrücken-Land erbringt mit 6,7 % (= 55 DM pro Kind) den höchsten Anteil. Die Beteiligung der übrigen vier Kreise liegt bei etwa 4 % der Gesamtausgaben; das bedeutet zwischen 24 und 36 DM pro Kind.

### 5. Eigenleistungen

Die Höhe der Eigenleistungen des Trägers richtet sich in erster Linie nach dessen finanziellen Möglichkeiten; es ist deshalb nicht ungewöhnlich, wenn diese Beträge je nach Art des Trägers sehr unterschiedlich ausfallen.

Allerdings darf man bei der Betrachtung dieser Einnahmequelle nicht ausschliesslich von den Zahlen ausgehen, die in der Spalte „Eigenleistungen“ aufgeführt sind.

So liegen z.B. die Beträge der öffentlichen Träger deshalb so hoch (70 bis 80 % des Gesamtaufwands), weil hier Eigenleistung und Leistung der öffentlichen Hand identisch sind und folglich auch nur in einem Betrag zum Ausdruck kommen. Bei den KTE mit konfessioneller Trägerschaft erscheinen die Eigenleistungen deshalb so niedrig, weil hier gerade der umgekehrte Fall vorliegt, nämlich die getrennte Ausweisung von Zahlungen einer Institution (Kirche) in den Spalten „Eigenleistungen“ (z.B. einer Kirchengemeinde) und „Zuwendungen konfessioneller Institutionen“ (z.B. des Bistums). Wenn man die Beträge dieser beiden –inhaltlich zusammengehörigen– Spalten addiert und dann mit den Eigenleistungen der übrigen freien Träger vergleicht (z.B. den Verbänden), so erhält man recht übereinstimmende Werte (zwischen 30 und 40 % des Gesamtaufwands). Selbstverständlich werden auch dann nicht die Leistungen der öffentlichen Träger erreicht, da –auf die einfachste Formel gebracht– die freien Träger zwar die Unterstützung der öffentlichen Hand geniessen, die öffentlichen Träger aber keine Zuweisungen von den Institutionen der freien Träger erhalten.

Die Leistungen des Trägers 08 (Vereine) können deshalb so niedrig ausfallen, weil zum einen der gesamte Finanzaufwand dieser KTE so gering ist, dass die Elternbeiträge bereits 45 % der Gesamtkosten decken und zum andern, weil ein relativ hoher Gemeindezuschuss gezahlt wird (22 % der Gesamtausgaben gegenüber durchschnittlichen 11 %).

Nicht zu interpretieren sind die Eigenleistungen der Trägergruppe 09, (betriebliche Organisationen, Krankenanstalten, Stiftungen) da hier Träger verschiedenster Art zusammengefasst wurden.

#### IV. Finanzielle Auswirkungen des Gesetzes zur Förderung der vorschulischen Erziehung vom 9. Mai 1973

Abschliessend zum Thema Finanzaufwand der KTE im Jahre 1972 seien noch einige Bemerkungen über die finanziellen Auswirkungen des Gesetzes zur Förderung der vorschulischen Erziehung vom 9. 5. 1973 angefügt.

Zwei der in diesem Gesetz geforderten Bedingungen zur personellen Ausstattung vorschulischer Einrichtungen sind:

- 1.) eine Begrenzung der Gruppenstärke auf maximal 25 Kinder,
- 2.) die Versorgung jeder Gruppe mit mindestens einer Kraft, wobei wenigstens so viele Fachkräfte (Kindergärtnerinnen, Erzieher, Sozialpädagogen) wie Hilfskräfte (Kinderpflegerinnen) vorhanden sein sollen.

Eine Angleichung des Personalstandes der KTE im Jahre 1972 an diese Bedingungen hätte zur Folge:

- 1.) eine Herabsetzung der Gruppenfrequenz von 28,3 auf 25 Kinder, was die Bildung von 142 zusätzlichen Gruppen erforderte,
- 2.) die Einstellung von weiteren 71 Fachkräften und 71 Hilfskräften.

Die daraus resultierende finanzielle Mehrbelastung beläuft sich bei einem angenommenen durchschnittlichen Jahresgehalt der Fachkräfte von 18 000 DM auf rund 1,3 Mill. DM, bei einem Jahreseinkommen der Hilfskräfte von 14 000 DM auf rund 1 Mill. DM.

Zu diesen 2,3 Mill. DM wären noch die Folgekosten der Fortbildung des bestehenden Personals zu rechnen, die notwendig wird, um das vorgeschriebene Verhältnis von Fachkräften zu Hilfskräften herzustellen. Durch diese angestrebte grössere

Qualifikation des Personals und die damit verbundene höhere Entlohnung dürften weitere Ausgaben in Höhe von 1,2 bis 1,5 Mill. DM entstehen, so dass man insgesamt mit einem Anstieg des Personalaufwands von 3,5 bis 3,8 Mill. DM rechnen kann. Diese Schätzungen orientieren sich wohlgerne an den Mindestanforderungen im Personalbereich.

Dass die Erfüllung der gesetzlichen Auflagen auch erhebliche Folgekosten im Sach- und Investitionsbereich nach sich ziehen wird, ist selbstverständlich. Die Verminderung der Gruppenstärke, die dadurch bedingte grössere Gruppenzahl und die gleichzeitig erwünschte Beschränkung der vorschulischen Einrichtung auf maximal 6 Gruppen wird eine Reihe von Um-, Erweiterungs- und auch Neubauten erforderlich machen. Hinzu kommt noch die Einrichtung oder Ergänzung der Ausstattung unter Berücksichtigung pädagogischer Belange.

Eine weitere Folge des Gesetzes wäre eine Umverteilung der Zuwendungen der beteiligten Institutionen. So betrug zum Zeitpunkt der Erhebung der durchschnittliche Anteil der Elternbeiträge rund 40 % der Personalkosten, während die Zuwendungen des Landes 12 % der Personalkosten ausmachten.

Wenn nach Ablauf einer Übergangsfrist das Gesetz voll wirksam wird, soll die Summe der Elternbeiträge 25 % der Personalkosten nicht mehr übersteigen; dagegen sollen die Landeszuweisungen künftig bis zu 25 % der Personalkosten abdecken.

Hier wird also eine Umverteilung angestrebt, die verhindern soll, dass die Benutzer von KTE finanziell zu stark gefordert werden. Die Übernahme eines grösseren Kostenanteils durch die öffentliche Hand zeigt, dass man sich der Bedeutung der vorschulischen Institutionen als Aufgabe unserer Gesellschaft – und nicht nur einzelner Interessierter – in stärkerem Masse bewusst wird.

**Einnahmen und Ausgaben der Kindertageseinrichtungen<sup>1)</sup> im Saarland nach Trägern im Jahr 1972**

| Syst.<br>Nr.      | Träger   | Anz.<br>der<br>ber.<br>Ein-<br>rich-<br>tungen | Einnahmen  |                     |                             |                               |                            | Ausgaben  |                                     |                              |                           |                                |                   |                              |
|-------------------|--|--|------------|---------------------|-----------------------------|-------------------------------|----------------------------|-----------|-------------------------------------|------------------------------|---------------------------|--------------------------------|-------------------|------------------------------|
|                   |  |  | Insgesamt  | davon               |                             |                               |                            | Insgesamt | davon                               |                              |                           |                                |                   |                              |
|                   |  |  |            | Eltern-<br>beiträge | Landes-<br>zuwen-<br>dungen | Gemeinde-<br>zuwen-<br>dungen | Kreis-<br>zuwen-<br>dungen |           | Zuwendung.<br>konfess.<br>Institut. | Sonstige<br>Zuwen-<br>dungen | Eigen-<br>lei-<br>stungen | Personal-<br>aufwen-<br>dungen | Arbeits-<br>löhne | Kortbl.-<br>dungs-<br>kosten |
| in DM             |  |  |            |                     |                             |                               |                            |           |                                     |                              |                           |                                |                   |                              |
| 02                | Kreisfr. Stadt Saarbr.   | 6  | 773 012    | 97 793              | 30 755                      | -                             | -                          | 600       | 643 864                             | 773 012                      | 570 051                   | 16 356                         | 500               | 186 105                      |
| 03                | Gemeinde (Gv.)   | 56   | 3 727 852  | 879 630             | 22 279                      | 72 190                        | 124 258                    | -         | 2 610 938                           | 3 727 852                    | 2 770 431                 | 379 347                        | 504               | 577 570                      |
| 04                | Kath. Kirchengemeinde  | 183  | 12 033 785 | 4 311 066           | 1 442 801                   | 1 749 943                     | 417 905                    | 2 680 360 | 1 354 167                           | 12 033 785                   | 9 997 160                 | 262 208                        | 15 756            | 1 758 661                    |
| 05                | Evgl. Kirchengemeinde  | 71   | 4 934 871  | 1 402 828           | 570 195                     | 657 377                       | 124 392                    | 292 911   | 1 790 626                           | 4 934 871                    | 3 956 399                 | 221 534                        | 10 266            | 746 672                      |
| 06                | Sonst. konfess. Träger   | 16   | 1 072 426  | 381 688             | 129 602                     | 114 647                       | 46 716                     | 174 839   | 217 074                             | 1 072 426                    | 848 860                   | 21 495                         | 2 667             | 199 404                      |
| 07                | Verbände (Arbeiterwohlf., Caritas, Parität. Wohlf. verband), Studentenwerk | 10   | 446 932    | 147 386             | 60 275                      | 35 015                        | 22 566                     | -         | 5 731                               | 446 932                      | 361 951                   | 21 634                         | 120               | 63 227                       |
| 08                | Vereine <sup>2)</sup> (Elisabethenvereine, Kindergartenvereine usw.)       | 12   | 400 289    | 180 115             | 59 167                      | 88 879                        | 18 195                     | 13 100    | 835                                 | 400 289                      | 285 700                   | 20 399                         | 5 027             | 89 163                       |
| 09                | Betriebl. Organisation. <sup>3)</sup> Krankenanst., Stiftungen             | 18   | 1 366 571  | 378 118             | 97 701                      | 117 254                       | 22 814                     | 122 082   | 2 451                               | 1 366 571                    | 1 054 348                 | 92 436                         | 2 577             | 217 210                      |
| I n s g e s a m t |  |  | 24 755 738 | 7 778 624           | 2 412 775                   | 2 835 305                     | 776 846                    | 3 283 292 | 210 119                             | 24 755 738                   | 19 844 900                | 1 035 409                      | 37 417            | 3 838 012                    |
| in Prozent        |  |  |            |                     |                             |                               |                            |           |                                     |                              |                           |                                |                   |                              |
| 02                | Kreisfr. Stadt Saarbr.   | 6  | 100,0      | 12,6                | 4,0                         | -                             | -                          | -         | 0,1                                 | 83,3                         | 73,7                      | 2,1                            | 0,1               | 24,1                         |
| 03                | Gemeinde (Gv.)   | 56   | 100,0      | 23,6                | 0,6                         | 1,9                           | 3,3                        | -         | 0,5                                 | 70,1                         | 74,3                      | 10,2                           | 0,0               | 15,5                         |
| 04                | Kath. Kirchengemeinde  | 183  | 100,0      | 35,8                | 12,0                        | 14,5                          | 3,5                        | 22,3      | 0,6                                 | 11,3                         | 83,1                      | 2,2                            | 0,1               | 14,6                         |
| 05                | Evgl. Kirchengemeinde  | 71   | 100,0      | 28,4                | 11,6                        | 13,3                          | 2,5                        | 5,9       | 2,0                                 | 36,3                         | 80,2                      | 4,5                            | 0,2               | 15,1                         |
| 06                | Sonst. konfess. Träger   | 16   | 100,0      | 35,6                | 12,1                        | 10,7                          | 4,4                        | 16,3      | 0,7                                 | 20,2                         | 79,2                      | 2,0                            | 0,2               | 18,6                         |
| 07                | Verbände (Arbeiterwohlf., Caritas, Parität. Wohlf. verband), Studentenwerk | 10   | 100,0      | 33,0                | 13,5                        | 7,8                           | 5,1                        | -         | 1,3                                 | 39,3                         | 81,0                      | 4,8                            | 0,0               | 14,2                         |
| 08                | Vereine <sup>2)</sup> (Elisabethenvereine, Kindergartenvereine usw.)       | 12   | 100,0      | 45,0                | 14,8                        | 22,2                          | 4,5                        | 3,3       | 0,2                                 | 10,0                         | 71,4                      | 5,1                            | 1,2               | 22,3                         |
| 09                | Betriebl. Organisation. <sup>3)</sup> Krankenanst., Stiftungen             | 18   | 100,0      | 27,7                | 7,1                         | 8,6                           | 1,7                        | 8,9       | 0,2                                 | 45,8                         | 77,1                      | 6,8                            | 0,2               | 15,9                         |
| I n s g e s a m t |  |  | 100,0      | 31,4                | 9,7                         | 11,5                          | 3,1                        | 13,3      | 0,9                                 | 30,1                         | 80,2                      | 4,2                            | 0,1               | 15,5                         |

1) Ohne Einrichtungen der Lebenshilfe für das geistig behinderte Kind und ohne private Kindertageseinrichtungen. - 2) Zu 75 % Einrichtungen der Elisabethenvereine. - 3) Zu 60 % Einrichtungen der kath. Kirchenstiftung.



Einnahmen und Ausgaben der Kindertageseinrichtungen 1) im Saarland nach Kreisen im Jahr 1972

| Kreis                         | Zahl der<br>berich-<br>tenden<br>Ein-<br>rich-<br>tungen | Einnahmen  |                     |                             |                               |                            |                                      | Ausgaben                   |           |                                |                   |                              |                             |
|-------------------------------|--|------------|---------------------|-----------------------------|-------------------------------|----------------------------|--------------------------------------|----------------------------|-----------|--------------------------------|-------------------|------------------------------|-----------------------------|
|                               |  | Insgesamt  | Eltern-<br>beiträge | Landes-<br>zuwen-<br>dungen | Gemeinde-<br>zuwen-<br>dungen | davon                      |                                      |                            | Insgesamt | Personal-<br>aufwen-<br>dungen | davon             |                              |                             |
|                               |  |            |                     |                             |                               | Kreis-<br>zuwen-<br>dungen | Zuwendungen<br>konfess.<br>Institut. | Sonst.<br>Zuwen-<br>dungen |           |                                | Arbeits-<br>löhne | Port-<br>bildungs-<br>kosten | Sächl.<br>Aufwen-<br>dungen |
|                               |  |            |                     |                             |                               |                            |                                      |                            |           |                                |                   |                              |                             |
| in DM                         |  |            |                     |                             |                               |                            |                                      |                            |           |                                |                   |                              |                             |
| Kreisfr. Stadt<br>Saarbrücken | 47   | 3 873 974  | 904 939             | 405 743                     | 402 473                       | -                          | 439 771                              | 21 913                     | 1 699 135 | 3 017 404                      | 186 703           | 3 575                        | 666 292                     |
| Homburg                       | 30   | 1 649 294  | 539 419             | 151 245                     | 213 013                       | 75 038                     | 309 309                              | 15 260                     | 346 010   | 1 277 754                      | 62 137            | 1 324                        | 308 079                     |
| Merzig                        | 44   | 2 505 192  | 753 701             | 197 916                     | 394 528                       | 22 880                     | 411 622                              | 6 245                      | 718 300   | 2 088 600                      | 102 414           | 3 172                        | 311 006                     |
| Ottweiler                     | 53   | 3 800 454  | 1 178 520           | 358 711                     | 269 408                       | 12 930                     | 397 936                              | 18 146                     | 1 564 803 | 2 981 999                      | 213 387           | 8 128                        | 596 940                     |
| Saarbr.-Land                  | 85   | 5 769 192  | 1 726 909           | 491 583                     | 765 760                       | 384 710                    | 559 103                              | 78 225                     | 1 762 902 | 4 611 518                      | 278 894           | 6 955                        | 871 825                     |
| Saarlouis                     | 50   | 3 822 375  | 1 416 191           | 475 918                     | 346 340                       | 149 630                    | 706 098                              | 52 220                     | 675 978   | 3 260 001                      | 103 807           | 9 648                        | 448 919                     |
| St. Ingbert                   | 31   | 1 322 860  | 539 239             | 166 639                     | 176 231                       | 57 100                     | 233 778                              | 1 330                      | 148 543   | 994 932                        | 37 742            | 2 545                        | 287 641                     |
| St. Wendel                    | 32   | 2 012 398  | 719 707             | 165 020                     | 267 551                       | 74 558                     | 225 675                              | 16 781                     | 543 106   | 1 612 692                      | 50 325            | 2 071                        | 347 310                     |
| Saarland<br>insgesamt         | 372  | 24 755 739 | 7 778 625           | 2 412 775                   | 2 835 304                     | 776 846                    | 3 283 292                            | 210 120                    | 7 458 777 | 19 844 900                     | 1 035 409         | 37 418                       | 3 838 012                   |
| in Prozent                    |  |            |                     |                             |                               |                            |                                      |                            |           |                                |                   |                              |                             |
| Kreisfr. Stadt<br>Saarbrücken | 47   | 100,0      | 23,4                | 10,5                        | 10,4                          | -                          | 11,3                                 | 0,5                        | 43,9      | 77,9                           | 4,8               | 0,1                          | 17,2                        |
| Homburg                       | 30   | 100,0      | 32,7                | 9,2                         | 12,9                          | 4,5                        | 18,8                                 | 0,9                        | 21,0      | 77,4                           | 3,8               | 0,1                          | 18,7                        |
| Merzig                        | 44   | 100,0      | 29,8                | 7,9                         | 15,8                          | 0,9                        | 16,4                                 | 0,5                        | 28,7      | 83,4                           | 4,1               | 0,1                          | 12,4                        |
| Ottweiler                     | 53   | 100,0      | 31,0                | 9,4                         | 7,1                           | 0,3                        | 10,5                                 | 0,5                        | 41,2      | 78,5                           | 5,6               | 0,2                          | 15,7                        |
| Saarbr.-Land                  | 85   | 100,0      | 29,9                | 8,5                         | 13,3                          | 6,7                        | 9,7                                  | 1,4                        | 30,5      | 79,9                           | 4,9               | 0,1                          | 15,1                        |
| Saarlouis                     | 50   | 100,0      | 37,0                | 12,4                        | 9,1                           | 3,9                        | 18,5                                 | 1,4                        | 17,7      | 85,3                           | 2,7               | 0,3                          | 11,7                        |
| St. Ingbert                   | 31   | 100,0      | 40,8                | 12,6                        | 13,3                          | 4,3                        | 17,7                                 | 0,1                        | 11,2      | 75,2                           | 2,9               | 0,2                          | 21,7                        |
| St. Wendel                    | 32   | 100,0      | 35,8                | 8,2                         | 13,3                          | 3,7                        | 11,2                                 | 0,8                        | 27,0      | 80,1                           | 2,5               | 0,1                          | 17,3                        |
| Saarland<br>insgesamt         | 372  | 100,0      | 31,4                | 9,8                         | 11,5                          | 3,1                        | 13,3                                 | 0,8                        | 30,1      | 80,2                           | 4,2               | 0,1                          | 15,5                        |

1) Außer Einrichtungen der Lebenshilfe für das geistig behinderte Kind und ohne private Kindertageseinrichtungen.

## Literaturhinweise

Höltershinken, Dieter

Vorschulerziehung – Ausländische Erfahrungen  
und Tendenzen, Freiburg 1973  
Kapital A, Kapitel E 1

Minister für Kultus, Bildung und Sport

Bildungspolitische Bestandsaufnahme – Bildungs-  
wege im Saarland, Saarbrücken  
Kapitel B

Statistisches Bundesamt

Definitionen zur Jugendhilfestatistik  
Kapital B

Landtag des Saarlandes

Schriftliche Antwort der Landesregierung zu der  
grossen Anfrage der SPD-Landtagsfraktion, hier :  
wissenschaftliche Begleitung bei Vorklassen und  
Modellkindergärten, 1972

Landesjugendamt des Saarlandes

Kinderheime im Saarland – hektographiertes  
Manuskript, 1974  
Kapitel E 3

OSR Dr. Denne/Sehrbrock

Arbeitsunterlagen zur wissenschaftlichen Beglei-  
tung bei Vorklassen und Modellkindergärten im  
Saarland  
Kapitel D

## G. TABELLENTEIL

**1. Wohnbevölkerung <sup>1)</sup> und betreute Kinder <sup>2)</sup>  
im Alter von 3 bis unter 6 Jahren nach Kreisen**

| Kreisfreie Stadt<br>-<br>Kreis<br>-<br>LAND       | Kinder im<br>Alter von<br>3 bis<br>unter<br>6 Jahren | Betreute Kinder im Alter von 3 bis unter 6 Jahren |        |                  |        |                           |                            |                            |
|---|--|---|--------|------------------|--------|---------------------------|----------------------------|----------------------------|
|   |  | insgesamt   |        | darunter Mädchen |        | davon Kinder im Alter von |                            |                            |
|   |  | ins-<br>ge-<br>samt                               | Anzahl | %                | Anzahl | %                         | 3 bis<br>unter<br>4 Jahren | 4 bis<br>unter<br>5 Jahren |
| K i n d e r g ä r t e n                           |  |   |        |                  |        |                           |                            |                            |
| Saarbrücken                                       | 4 002  | 2 524   | 63,1   | 1 186            | 29,6   | 538                       | 922                        | 1 064                      |
| Homburg   | 3 139  | 1 820   | 58,0   | 878              | 28,0   | 397                       | 622                        | 801                        |
| Merzig-Wadern                                     | 4 431  | 2 604   | 58,8   | 1 262            | 28,5   | 622                       | 969                        | 1 013                      |
| Ottweiler   | 6 506  | 3 889   | 59,8   | 1 976            | 30,4   | 697                       | 1 419                      | 1 773                      |
| Saarbrücken                                       | 10 129   | 6 213   | 61,3   | 3 052            | 30,1   | 1 231                     | 2 407                      | 2 575                      |
| Saarlouis   | 8 590  | 4 778   | 55,6   | 2 434            | 28,3   | 940                       | 1 760                      | 2 078                      |
| St. Ingbert                                       | 3 285  | 1 925   | 58,6   | 962              | 29,3   | 459                       | 681                        | 785                        |
| St. Wendel  | 4 062  | 2 493   | 61,4   | 1 240            | 30,5   | 573                       | 928                        | 992                        |
| SAARLAND  | 44 144   | 26 246  | 59,5   | 12 990           | 29,4   | 5 457                     | 9 708                      | 11 081                     |
| K i n d e r h o r t e                             |  |   |        |                  |        |                           |                            |                            |
| Saarbrücken                                       |  | 3   |        | 1                |        | -                         | 3                          | -                          |
| Merzig-Wadern                                     |  | 61  |        | 26               |        | 19                        | 36                         | 6                          |
| SAARLAND  |  | 64  |        | 27               |        | 19                        | 39                         | 6                          |
| E i n r i c h t u n g e n für das behinderte Kind |  |   |        |                  |        |                           |                            |                            |
| Saarbrücken                                       |  | 4   |        | 1                |        | -                         | 2                          | 2                          |
| Homburg   |  | 6   |        | 2                |        | -                         | 6                          | -                          |
| Merzig-Wadern                                     |  | 5   |        | 2                |        | -                         | 4                          | 1                          |
| Ottweiler   |  | 7   |        | 3                |        | 3                         | 3                          | 1                          |
| Saarbrücken                                       |  | 13  |        | 5                |        | 2                         | 1                          | 10                         |
| St. Ingbert                                       |  | 3   |        | 2                |        | 1                         | -                          | 2                          |
| SAARLAND  |  | 38  |        | 15               |        | 6                         | 16                         | 16                         |

1) Wohnbevölkerung: Stand April 1973

2) Jahrgänge 1968, 1969, 1970

## 2. Kindertageseinrichtungen nach Kreisen und Grössenklassen der Gemeinden

| Kreisfreie Stadt  |     | Kindertageseinrichtungen   |   |            |    |             |    |             |    |             |    |              |    |             |     |               |       |
|---|-----|--|---|------------|----|-------------|----|-------------|----|-------------|----|--------------|----|-------------|-----|---------------|-------|
|   |     | davon in Gemeinden mit der Größenklasse von... bis unter ... Einwohner |   |            |    |             |    |             |    |             |    |              |    |             |     |               |       |
| Anzahl  | %   | unter 500  |   | 500 - 1000 |    | 1000 - 2000 |    | 2000 - 3000 |    | 3000 - 5000 |    | 5000 - 10000 |    | 10000-50000 |     | 50000 u. mehr |       |
|   |     | Anzahl   | % | Anzahl     | %  | Anzahl      | %  | Anzahl      | %  | Anzahl      | %  | Anzahl       | %  | Anzahl      | %   | Anzahl        | %     |
| K i n d e r g ä r t e n   |     |  |   |            |    |             |    |             |    |             |    |              |    |             |     |               |       |
| Saarbrücken   | 43  | 11,4   | - | -          | -  | -           | -  | -           | -  | -           | -  | -            | -  | -           | -   | 43            | 100,0 |
| Homburg   | 33  | 8,8  | 1 | 3,0        | 2  | 6,1         | 4  | 12,1        | 5  | 15,2        | 4  | 12,1         | 4  | 12,1        | 13  | 39,4          | -     |
| Merzig-Wadern   | 44  | 11,7   | 2 | 4,5        | 10 | 22,7        | 17 | 38,6        | 5  | 11,4        | 5  | 11,4         | -  | -           | 5   | 11,4          | -     |
| Ottweiler   | 54  | 14,4   | - | -          | 1  | 1,9         | 5  | 9,3         | 3  | 5,6         | 7  | 13,0         | 10 | 18,5        | 28  | 51,9          | -     |
| Saarbrücken   | 85  | 22,6   | - | -          | 1  | 1,2         | 4  | 4,7         | 10 | 11,8        | 7  | 8,2          | 25 | 29,4        | 38  | 44,7          | -     |
| Saarlouis   | 52  | 13,8   | - | -          | -  | -           | 6  | 11,5        | 3  | 5,8         | 7  | 13,5         | 21 | 40,4        | 15  | 28,8          | -     |
| St. Ingbert   | 31  | 8,2  | - | -          | 2  | 6,5         | 7  | 22,6        | 3  | 9,7         | 4  | 12,9         | 5  | 16,1        | 10  | 32,3          | -     |
| St. Wendel  | 34  | 9,0  | - | -          | 7  | 20,6        | 11 | 32,4        | 8  | 23,5        | 4  | 11,8         | 4  | 11,8        | -   | -             | -     |
| SAARLAND  | 376 | 100,0  | 3 | 0,8        | 23 | 6,1         | 54 | 14,4        | 37 | 9,8         | 38 | 10,1         | 69 | 18,4        | 109 | 29,0          | 43    |
| K i n d e r h o r t e   |     |  |   |            |    |             |    |             |    |             |    |              |    |             |     |               |       |
| Saarbrücken   | 6   | 85,7   | - | -          | -  | -           | -  | -           | -  | -           | -  | -            | -  | -           | -   | -             | 6     |
| Merzig-Wadern   | 1   | 14,3   | - | -          | -  | -           | -  | -           | -  | -           | 1  | 100,0        | -  | -           | -   | -             | -     |
| SAARLAND  | 7   | 100,0  | - | -          | -  | -           | -  | -           | -  | -           | 1  | 14,3         | -  | -           | -   | -             | 85,7  |
| E i n r i c h t u n g e n    f ü r    d a s    b e h i n d e r t e    K i n d |     |  |   |            |    |             |    |             |    |             |    |              |    |             |     |               |       |
| Saarbrücken   | 1   | 8,3  | - | -          | -  | -           | -  | -           | -  | -           | -  | -            | -  | -           | -   | -             | 1     |
| Homburg   | 1   | 8,3  | - | -          | -  | -           | -  | -           | -  | -           | -  | -            | -  | -           | 1   | 100,0         | -     |
| Merzig-Wadern   | 2   | 16,7   | 1 | 50,0       | -  | -           | -  | -           | -  | -           | -  | -            | -  | -           | 1   | 50,0          | -     |
| Ottweiler   | 2   | 16,7   | - | -          | -  | -           | -  | -           | -  | -           | 1  | 50,0         | -  | -           | 1   | 50,0          | -     |
| Saarbrücken   | 5   | 41,7   | - | -          | -  | -           | 1  | 20,0        | -  | -           | 1  | 20,0         | -  | -           | 3   | 60,0          | -     |
| St. Ingbert   | 1   | 8,3  | - | -          | -  | -           | -  | -           | -  | -           | -  | -            | -  | -           | 1   | 100,0         | -     |
| SAARLAND  | 12  | 100,0  | 1 | 8,3        | -  | -           | 1  | 8,3         | -  | -           | 2  | 16,7         | -  | -           | 7   | 58,3          | 1     |

3. Kindertageseinrichtungen nach der Art der Einrichtungen sowie genehmigten und tatsächlich belegten Plätzen

| Kindertageseinrichtungen |  |       |  |              |  |       |  |             |  |                                       |  |        |  |           |  |        |  |          |  |                   |  |           |  |        |  |          |  |                            |  |           |  |        |  |          |  |  |  |
|--------------------------|--|-------|--|--------------|--|-------|--|-------------|--|---------------------------------------|--|--------|--|-----------|--|--------|--|----------|--|-------------------|--|-----------|--|--------|--|----------|--|----------------------------|--|-----------|--|--------|--|----------|--|--|--|
| Träger                   |  |       |  |              |  |       |  |             |  | davon                                 |  |        |  |           |  |        |  |          |  | Genehmigte Plätze |  |           |  |        |  |          |  | Tatsächlich belegte Plätze |  |           |  |        |  |          |  |  |  |
| Insgesamt                |  |       |  | Kindergärten |  |       |  | Kinderhorte |  | Einrichtungen für das behinderte Kind |  |        |  | Insgesamt |  |        |  | davon in |  |                   |  | Insgesamt |  |        |  | davon in |  |                            |  | Insgesamt |  |        |  | davon in |  |  |  |
| Anzahl                   |  | %     |  | Anzahl       |  | %     |  | Anzahl      |  | %                                     |  | Anzahl |  | %         |  | Anzahl |  | %        |  | Anzahl            |  | %         |  | Anzahl |  | %        |  | Anzahl                     |  | %         |  | Anzahl |  | %        |  |  |  |
| 6                        |  | 1,5   |  | 6            |  | 1,6   |  | -           |  | -                                     |  | -      |  | -         |  | 382    |  | 1,2      |  | 382               |  | 1,3       |  | -      |  | -        |  | 388                        |  | 1,2       |  | 388    |  | 1,3      |  |  |  |
| 60                       |  | 15,2  |  | 60           |  | 16,0  |  | -           |  | -                                     |  | -      |  | -         |  | 4 362  |  | 14,0     |  | 4 362             |  | 14,3      |  | -      |  | -        |  | 4 366                      |  | 13,9      |  | 4 366  |  | 14,2     |  |  |  |
| 185                      |  | 46,8  |  | 181          |  | 48,1  |  | 4           |  | 57,1                                  |  | -      |  | -         |  | 16 719 |  | 53,6     |  | 16 584            |  | 54,4      |  | 135    |  | 44,3     |  | 16 785                     |  | 53,6      |  | 16 660 |  | 54,3     |  |  |  |
| 71                       |  | 18,0  |  | 70           |  | 18,6  |  | 1           |  | 14,3                                  |  | -      |  | -         |  | 4 776  |  | 15,3     |  | 4 746             |  | 15,6      |  | 30     |  | 9,8      |  | 4 905                      |  | 15,7      |  | 4 870  |  | 15,9     |  |  |  |
| 17                       |  | 4,3   |  | 16           |  | 4,3   |  | 1           |  | 14,3                                  |  | -      |  | -         |  | 1 455  |  | 4,7      |  | 1 385             |  | 4,5       |  | 70     |  | 23,0     |  | 1 545                      |  | 4,9       |  | 1 480  |  | 4,8      |  |  |  |
| 12                       |  | 3,0   |  | 9            |  | 2,4   |  | -           |  | -                                     |  | 3      |  | 25,0      |  | 746    |  | 2,4      |  | 606               |  | 2,0       |  | -      |  | -        |  | 587                        |  | 1,9       |  | 476    |  | 1,6      |  |  |  |
| 23                       |  | 5,8   |  | 14           |  | 3,7   |  | -           |  | -                                     |  | 9      |  | 75,0      |  | 1 180  |  | 3,8      |  | 891               |  | 2,9       |  | -      |  | -        |  | 1 120                      |  | 3,6       |  | 881    |  | 2,9      |  |  |  |
| 19                       |  | 4,8   |  | 18           |  | 4,8   |  | 1           |  | 14,3                                  |  | -      |  | -         |  | 1 521  |  | 4,9      |  | 1 451             |  | 4,8       |  | 70     |  | 23,0     |  | 1 582                      |  | 5,0       |  | 1 502  |  | 4,9      |  |  |  |
| 2                        |  | 0,5   |  | 2            |  | 0,5   |  | -           |  | -                                     |  | -      |  | -         |  | 60     |  | 0,2      |  | 60                |  | 0,2       |  | -      |  | -        |  | 57                         |  | 0,2       |  | 57     |  | 0,2      |  |  |  |
| 395                      |  | 100,0 |  | 376          |  | 100,0 |  | 7           |  | 100,0                                 |  | 12     |  | 100,0     |  | 31 201 |  | 100,0    |  | 30 467            |  | 100,0     |  | 305    |  | 100,0    |  | 31 335                     |  | 100,0     |  | 30 680 |  | 100,0    |  |  |  |
|                          |  |       |  |              |  |       |  |             |  |                                       |  |        |  |           |  |        |  |          |  |                   |  |           |  |        |  |          |  |                            |  |           |  |        |  |          |  |  |  |
| Insgesamt                |  | 100,0 |  | 376          |  | 100,0 |  | 7           |  | 100,0                                 |  | 12     |  | 100,0     |  | 31 201 |  | 100,0    |  | 30 467            |  | 100,0     |  | 305    |  | 100,0    |  | 31 335                     |  | 100,0     |  | 30 680 |  | 100,0    |  |  |  |
|                          |  |       |  |              |  |       |  |             |  |                                       |  |        |  |           |  |        |  |          |  |                   |  |           |  |        |  |          |  |                            |  |           |  |        |  |          |  |  |  |
|                          |  |       |  |              |  |       |  |             |  |                                       |  |        |  |           |  |        |  |          |  |                   |  |           |  |        |  |          |  |                            |  |           |  |        |  |          |  |  |  |
|                          |  |       |  |              |  |       |  |             |  |                                       |  |        |  |           |  |        |  |          |  |                   |  |           |  |        |  |          |  |                            |  |           |  |        |  |          |  |  |  |
|                          |  |       |  |              |  |       |  |             |  |                                       |  |        |  |           |  |        |  |          |  |                   |  |           |  |        |  |          |  |                            |  |           |  |        |  |          |  |  |  |
|                          |  |       |  |              |  |       |  |             |  |                                       |  |        |  |           |  |        |  |          |  |                   |  |           |  |        |  |          |  |                            |  |           |  |        |  |          |  |  |  |
|                          |  |       |  |              |  |       |  |             |  |                                       |  |        |  |           |  |        |  |          |  |                   |  |           |  |        |  |          |  |                            |  |           |  |        |  |          |  |  |  |
|                          |  |       |  |              |  |       |  |             |  |                                       |  |        |  |           |  |        |  |          |  |                   |  |           |  |        |  |          |  |                            |  |           |  |        |  |          |  |  |  |
|                          |  |       |  |              |  |       |  |             |  |                                       |  |        |  |           |  |        |  |          |  |                   |  |           |  |        |  |          |  |                            |  |           |  |        |  |          |  |  |  |
|                          |  |       |  |              |  |       |  |             |  |                                       |  |        |  |           |  |        |  |          |  |                   |  |           |  |        |  |          |  |                            |  |           |  |        |  |          |  |  |  |
|                          |  |       |  |              |  |       |  |             |  |                                       |  |        |  |           |  |        |  |          |  |                   |  |           |  |        |  |          |  |                            |  |           |  |        |  |          |  |  |  |
|                          |  |       |  |              |  |       |  |             |  |                                       |  |        |  |           |  |        |  |          |  |                   |  |           |  |        |  |          |  |                            |  |           |  |        |  |          |  |  |  |
|                          |  |       |  |              |  |       |  |             |  |                                       |  |        |  |           |  |        |  |          |  |                   |  |           |  |        |  |          |  |                            |  |           |  |        |  |          |  |  |  |
|                          |  |       |  |              |  |       |  |             |  |                                       |  |        |  |           |  |        |  |          |  |                   |  |           |  |        |  |          |  |                            |  |           |  |        |  |          |  |  |  |
|                          |  |       |  |              |  |       |  |             |  |                                       |  |        |  |           |  |        |  |          |  |                   |  |           |  |        |  |          |  |                            |  |           |  |        |  |          |  |  |  |
|                          |  |       |  |              |  |       |  |             |  |                                       |  |        |  |           |  |        |  |          |  |                   |  |           |  |        |  |          |  |                            |  |           |  |        |  |          |  |  |  |
|                          |  |       |  |              |  |       |  |             |  |                                       |  |        |  |           |  |        |  |          |  |                   |  |           |  |        |  |          |  |                            |  |           |  |        |  |          |  |  |  |
|                          |  |       |  |              |  |       |  |             |  |                                       |  |        |  |           |  |        |  |          |  |                   |  |           |  |        |  |          |  |                            |  |           |  |        |  |          |  |  |  |
|                          |  |       |  |              |  |       |  |             |  |                                       |  |        |  |           |  |        |  |          |  |                   |  |           |  |        |  |          |  |                            |  |           |  |        |  |          |  |  |  |
|                          |  |       |  |              |  |       |  |             |  |                                       |  |        |  |           |  |        |  |          |  |                   |  |           |  |        |  |          |  |                            |  |           |  |        |  |          |  |  |  |
|                          |  |       |  |              |  |       |  |             |  |                                       |  |        |  |           |  |        |  |          |  |                   |  |           |  |        |  |          |  |                            |  |           |  |        |  |          |  |  |  |
|                          |  |       |  |              |  |       |  |             |  |                                       |  |        |  |           |  |        |  |          |  |                   |  |           |  |        |  |          |  |                            |  |           |  |        |  |          |  |  |  |
|                          |  |       |  |              |  |       |  |             |  |                                       |  |        |  |           |  |        |  |          |  |                   |  |           |  |        |  |          |  |                            |  |           |  |        |  |          |  |  |  |
|                          |  |       |  |              |  |       |  |             |  |                                       |  |        |  |           |  |        |  |          |  |                   |  |           |  |        |  |          |  |                            |  |           |  |        |  |          |  |  |  |

4. Kindergärten nach Kreisen, Trägern und Gruppen

| Kreis<br>-<br>LAND  | Be-<br>treute<br>Kinder | K i n d e r g ä r t e n |           |                        |  |   |                  |     |                  |     |                   |     |                                   |
|---|-------------------------|-------------------------|-----------|------------------------|--|---|------------------|-----|------------------|-----|-------------------|-----|-----------------------------------|
|   |                         | Ins-<br>ge-<br>samt     | davon mit |                        | Zahl der Gruppen mit der Gruppenstärke |   |                  |     |                  |     |                   |     |                                   |
|   |                         |                         | Gruppen   | Kinder<br>je<br>Gruppe | bis 10 Kinder                          |   | 11 bis 20 Kinder |     | 21 bis 30 Kinder |     | 31 u. mehr Kinder |     |                                   |
|   |                         |                         |           |                        | Anzahl                                 | % | Anzahl           | %   | Anzahl           | %   | Anzahl            | %   |                                   |
|   |                         |                         |           |                        |  |   |                  |     |                  |     |                   |     | insgesamt<br>je Kin-<br>dergarten |
| Träger  |                         |                         |           |                        |  |   |                  |     |                  |     |                   |     |                                   |
| n a c h   K r e i s e n   |                         |                         |           |                        |  |   |                  |     |                  |     |                   |     |                                   |
| Kreisfreie Stadt Saarbrücken  | 3 158                   | 43                      | 128       | 3,0                    | 24,7                                   | 3 | 2,3              | 26  | 20,3             | 67  | 52,3              | 32  | 25,0                              |
| Homburg   | 2 083                   | 33                      | 74        | 2,2                    | 28,1                                   | - | -                | 6   | 8,1              | 52  | 70,3              | 16  | 21,6                              |
| Merzig-Wadern   | 3 110                   | 44                      | 122       | 2,8                    | 25,5                                   | - | -                | 32  | 26,2             | 59  | 48,4              | 31  | 25,4                              |
| Ottweiler   | 4 392                   | 54                      | 157       | 2,9                    | 28,0                                   | - | -                | 34  | 21,7             | 70  | 44,6              | 53  | 33,7                              |
| Saarbrücken   | 7 297                   | 85                      | 257       | 3,0                    | 28,4                                   | 4 | 1,6              | 14  | 5,4              | 144 | 56,0              | 95  | 37,0                              |
| Saarlouis   | 5 441                   | 52                      | 178       | 3,4                    | 30,6                                   | - | -                | 5   | 2,8              | 94  | 52,8              | 79  | 44,4                              |
| St. Ingbert   | 2 296                   | 31                      | 71        | 2,3                    | 32,3                                   | - | -                | 4   | 5,6              | 35  | 49,3              | 32  | 45,1                              |
| St. Wendel  | 2 903                   | 34                      | 98        | 2,9                    | 29,6                                   | - | -                | -   | -                | 54  | 55,1              | 44  | 44,9                              |
| SAARLAND  | 30 680                  | 376                     | 1 085     | 2,9                    | 28,3                                   | 7 | 0,6              | 121 | 11,2             | 575 | 53,0              | 382 | 35,2                              |
| n a c h   T r ä g e r n   |                         |                         |           |                        |  |   |                  |     |                  |     |                   |     |                                   |
| Kreisfreie Stadt Saarbrücken  | 388                     | 6                       | 18        | 3,0                    | 21,6                                   | 3 | 16,7             | 5   | 27,8             | 10  | 55,6              | -   | -                                 |
| Gemeinde (Gv.)  | 4 366                   | 60                      | 157       | 2,6                    | 27,8                                   | - | -                | 24  | 15,3             | 71  | 45,2              | 62  | 39,5                              |
| Kath. Kirchengemeinde   | 16 660                  | 181                     | 570       | 3,1                    | 29,2                                   | - | -                | 33  | 5,8              | 311 | 54,6              | 226 | 39,6                              |
| Evgl./Prot. Kirchengemeinde   | 4 870                   | 70                      | 183       | 2,6                    | 26,6                                   | - | -                | 16  | 8,7              | 128 | 69,9              | 39  | 21,3                              |
| Sonst. konfess. Träger  | 1 480                   | 16                      | 45        | 2,8                    | 32,9                                   | - | -                | -   | -                | 17  | 37,8              | 28  | 62,2                              |
| Verbände (Arbeiterwohlf., Caritas,<br>Parität, Wohlf. verb. usw.), Stud.verb. | 476                     | 9                       | 20        | 2,2                    | 23,8                                   | - | -                | 6   | 30,0             | 10  | 50,0              | 4   | 20,0                              |
| Vereine (Elisabethenvereine,<br>Kindergartenvereine usw.)                     | 881                     | 14                      | 34        | 2,4                    | 25,9                                   | 5 | 14,7             | 6   | 17,6             | 10  | 29,4              | 13  | 38,2                              |
| Betriebliche Organisationen,<br>Krankenanstalten, Stiftungen                  | 1 502                   | 18                      | 53        | 2,9                    | 28,3                                   | - | -                | 12  | 22,6             | 25  | 47,2              | 16  | 30,2                              |
| Private Träger  | 57                      | 2                       | 5         | 2,5                    | 11,4                                   | - | -                | 5   | 100,0            | -   | -                 | -   | -                                 |
| I n s g e s a m t   | 30 680                  | 376                     | 1 085     | 2,9                    | 28,3                                   | 8 | 0,7              | 107 | 9,9              | 582 | 53,6              | 388 | 35,8                              |

4 a. Kinderhorte nach Kreisen, Trägern und Gruppen

| Kreis                        | Be-<br>treute<br>Kinder | Kinderhorte  |                    |                        |               |  |                  |    |                  |   |                   |   |      |
|------------------------------|-------------------------|--------------|--------------------|------------------------|---------------|--|------------------|----|------------------|---|-------------------|---|------|
|                              |                         | davon        |                    |                        |               | Zahl der Gruppen mit der Gruppenstärke |                  |    |                  |   |                   |   |      |
|                              |                         | Gruppen      |                    | Kinder<br>je<br>Gruppe | bis 10 Kinder |  | 11 bis 20 Kinder |    | 21 bis 30 Kinder |   | 31 u. mehr Kinder |   |      |
|                              |                         | insgesamt    | je Kin-<br>derhort |                        | Anzahl        | %                                      | Anzahl           | %  | Anzahl           | % | Anzahl            | % |      |
|                              |                         | nach Kreisen |                    |                        |               |  |                  |    |                  |   |                   |   |      |
| Kreisfreie Stadt Saarbrücken | 225                     | 6            | 16                 | 2,7                    | 14,1          | 6                                      | 37,5             | 8  | 50,0             | 1 | 6,3               | 1 | 6,3  |
| Merzig-Wadern                | 80                      | 1            | 4                  | 4,0                    | 20,0          | -                                      | -                | 4  | 100,0            | - | -                 | - | -    |
| SAARLAND                     | 305                     | 7            | 20                 | 2,9                    | 15,3          | 6                                      | 30,0             | 12 | 60,0             | 1 | 5,0               | 1 | 5,0  |
| nach Trägern                 |                         |              |                    |                        |               |  |                  |    |                  |   |                   |   |      |
| Kath. Kirchengemeinde        | 125                     | 4            | 8                  | 2,0                    | 15,6          | 6                                      | 75,0             | -  | -                | 1 | 12,5              | 1 | 12,5 |
| Evgl./Prot. Kirchengemeinde  | 35                      | 1            | 2                  | 2,0                    | 17,5          | -                                      | -                | 2  | 100,0            | - | -                 | - | -    |
| Sonst. konfess. Träger       | 65                      | 1            | 6                  | 6,0                    | 10,8          | -                                      | -                | 6  | 100,0            | - | -                 | - | -    |
| Betriebliche Organisationen  | 80                      | 1            | 4                  | 4,0                    | 20,0          | -                                      | -                | 4  | 100,0            | - | -                 | - | -    |
| I n s g e s a m t            | 305                     | 7            | 20                 | 2,9                    | 15,3          | 6                                      | 30,0             | 12 | 60,0             | 1 | 5,0               | 1 | 5,0  |



4 b. Einrichtungen für das behinderte Kind nach Kreisen, Trägern und Gruppen

| Kreis<br><br>LAND<br><br>Träger           | Be-<br>treute<br>Kinder | Einrichtungen für das behinderte Kind |                      |                        |               |  |                  |   |                  |   |                   |   |   |  |
|---|-------------------------|---------------------------------------|----------------------|------------------------|---------------|--|------------------|---|------------------|---|-------------------|---|---|--|
|   |                         | Ins-<br>ge-<br>samt                   | davon                |                        |               | Zahl der Gruppen mit der Gruppenstärke |                  |   |                  |   |                   |   |   |  |
|   |                         |                                       | Gruppen<br>insgesamt | Kinder<br>je<br>Gruppe | bis 10 Kinder |  | 11 bis 20 Kinder |   | 21 bis 30 Kinder |   | 31 u. mehr Kinder |   |   |  |
|   |                         |                                       |                      |                        | Anzahl        | %                                      | Anzahl           | % | Anzahl           | % | Anzahl            | % |   |  |
|   |                         |                                       |                      |                        |               |  |                  |   |                  |   |                   |   |   |  |
| nach Kreisen                              |                         |                                       |                      |                        |               |  |                  |   |                  |   |                   |   |   |  |
| Kreisfreie Stadt Saarbrücken              | 42                      | 1                                     | 6                    | 6,0                    | 7,0           | 6                                      | 100,0            | - | -                | - | -                 | - | - |  |
| Homburg                                   | 19                      | 1                                     | 3                    | 3,0                    | 6,3           | 3                                      | 100,0            | - | -                | - | -                 | - | - |  |
| Merzig-Wadern                             | 43                      | 2                                     | 7                    | 3,5                    | 6,1           | 7                                      | 100,0            | - | -                | - | -                 | - | - |  |
| Ottweiler                                 | 88                      | 2                                     | 14                   | 7,0                    | 6,3           | 14                                     | 100,0            | - | -                | - | -                 | - | - |  |
| Saarbrücken                               | 105                     | 5                                     | 14                   | 2,8                    | 7,5           | 14                                     | 100,0            | - | -                | - | -                 | - | - |  |
| St. Ingbert                               | 53                      | 1                                     | 7                    | 7,0                    | 7,6           | 7                                      | 100,0            | - | -                | - | -                 | - | - |  |
| SAARLAND                                  | 350                     | 12                                    | 51                   | 4,3                    | 6,9           | 51                                     | 100,0            | - | -                | - | -                 | - | - |  |
| nach Trägern                              |                         |                                       |                      |                        |               |  |                  |   |                  |   |                   |   |   |  |
| Arbeiterwohlfahrt, Caritas<br>Lebenshilfe | 111                     | 3                                     | 15                   | 5,0                    | 7,4           | 15                                     | 100,0            | - | -                | - | -                 | - | - |  |
|   | 239                     | 9                                     | 36                   | 4,0                    | 6,6           | 36                                     | 100,0            | - | -                | - | -                 | - | - |  |
| I n s g e s a m t                         | 350                     | 12                                    | 51                   | 4,3                    | 6,9           | 51                                     | 100,0            | - | -                | - | -                 | - | - |  |

# 5. Kindertageseinrichtungen nach Öffnungszeiten

| Träger   | Kindertageseinrichtungen                        |                  |                   |           |           |            |              |                   |           |           |                |   |
|--|---|------------------|-------------------|-----------|-----------|------------|--------------|-------------------|-----------|-----------|----------------|---|
|  | davon geöffnet an Wochentagen mit Wochenstunden |                  |                   |           |           |            |              |                   |           |           |                |   |
|  | insgesamt                                       | bis 5 Wochentage |                   |           |           |            | 6 Wochentage |                   |           |           |                |   |
|  |   | zusammen         | mit Wochenstunden |           |           |            | zusammen     | mit Wochenstunden |           |           |                |   |
|  |   |                  | bis 35            | 36 bis 40 | 41 bis 48 | 49 u. mehr |              | bis 35            | 36 bis 40 | 41 bis 48 | 49 u. mehr     |   |
| Kindergärten   |   |                  |                   |           |           |            |              |                   |           |           |                |   |
| Kreisfreie Stadt Saarbrücken   | 6   | 6                | 3                 | -         | 2         | 1          | -            | -                 | -         | -         | -              | - |
| Gemeinde (Gv.)   | 60  | 16               | 9                 | -         | 7         | -          | 44           | 6                 | 7         | -         | 1              | - |
| Kath. Kirchengemeinde  | 181   | 59               | 46                | 6         | 7         | -          | 122          | 29                | 17        | -         | -              | - |
| Evgl./Prot. Kirchengemeinde  | 70  | 42               | 33                | 1         | 7         | 1          | 28           | 5                 | 2         | -         | -              | - |
| Sonst. konfess. Träger   | 16  | 7                | 5                 | -         | 2         | -          | 9            | 1                 | 2         | -         | -              | - |
| Verbände (Arbeiterwohlfahrt, Caritas, Parität, Wohlfahrtsverb. usw.) Studentenwerk | 9   | 3                | -                 | -         | 3         | -          | 6            | 2                 | 4         | -         | -              | - |
| Vereine (Elisabethenvereine, Kindergartenvereine usw.)                             | 14  | 10               | 9                 | 1         | -         | -          | 4            | 4                 | -         | -         | -              | - |
| Betriebliche Organisationen, Krankenanstalten, Stiftungen                          | 18  | 10               | 7                 | 3         | -         | -          | 8            | 4                 | 3         | -         | 1 <sup>+</sup> | - |
| Private Träger   | 2   | 1                | -                 | -         | -         | 1          | 1            | -                 | 1         | -         | -              | - |
| Insgesamt  | 376   | 154              | 112               | 11        | 28        | 3          | 222          | 143               | 44        | 33        | 2              | - |
| %  | 100,0   | 41,0             | 72,7              | 7,1       | 18,2      | 1,9        | 59,0         | 64,4              | 19,8      | 14,9      | 0,9            | - |
| Kinderhorte  |   |                  |                   |           |           |            |              |                   |           |           |                |   |
| Kath. Kirchengemeinde  | 4   | 4                | 2                 | -         | 2         | -          | -            | -                 | -         | -         | -              | - |
| Evgl./Prot. Kirchengemeinde  | 1   | 1                | -                 | -         | 1         | -          | -            | -                 | -         | -         | -              | - |
| Sonst. konfess. Träger   | 1   | 1                | 1                 | -         | -         | -          | -            | -                 | -         | -         | -              | - |
| Betriebliche Organisationen  | 1   | -                | -                 | -         | -         | -          | 1            | 1                 | -         | -         | -              | - |
| Insgesamt  | 7   | 6                | 3                 | -         | 3         | -          | 1            | 1                 | -         | -         | -              | - |
| %  | 100,0   | 85,7             | 50,0              | -         | 50,0      | -          | 14,3         | 100,0             | -         | -         | -              | - |
| Einrichtungen für das behinderte Kind  |   |                  |                   |           |           |            |              |                   |           |           |                |   |
| Arbeiterwohlfahrt, Caritas   | 3   | 3                | 2                 | -         | 1         | -          | -            | -                 | -         | -         | -              | - |
| Lebenshilfe  | 9   | 9                | 4                 | 5         | -         | -          | -            | -                 | -         | -         | -              | - |
| Insgesamt  | 12  | 12               | 6                 | 5         | 1         | -          | -            | -                 | -         | -         | -              | - |
| %  | 100,0   | 100,0            | 50,0              | 41,7      | 8,3       | -          | -            | -                 | -         | -         | -              | - |

+ 1 Einrichtung mit 7 Tagen

6. Personal der Kindertageseinrichtungen nach Trägern und Altersgruppen

| Träger  | Personal  |       |   |      |         |      |         |      |         |      |         |      |         |      |         |      |             |     |
|---|-----------|-------|---|------|---------|------|---------|------|---------|------|---------|------|---------|------|---------|------|-------------|-----|
|   | insgesamt |       | davon in den Altersgruppen von... bis ...Jahren |      |         |      |         |      |         |      |         |      |         |      |         |      |             |     |
|   |           |       | unter 18  |      | 18 - 21 |      | 22 - 30 |      | 31 - 40 |      | 41 - 50 |      | 51 - 60 |      | 61 - 70 |      | 71 u. älter |     |
|   | Anzahl    | %     | Anz.  | %    | Anz.    | %    | Anz.    | %    | Anz.    | %    | Anz.    | %    | Anz.    | %    | Anz.    | %    | Anz.        | %   |
| K i n d e r g ä r t e n   |           |       |   |      |         |      |         |      |         |      |         |      |         |      |         |      |             |     |
| Kreisfreie Stadt Saarbrücken  | 37        | 2,5   | -   | -    | 10      | 43,2 | 13      | 35,1 | 6       | 16,2 | 2       | 5,4  | -       | -    | -       | -    | -           | -   |
| Gemeinde (Gv.)  | 200       | 13,6  | 13  | 6,5  | 63      | 31,5 | 67      | 33,5 | 32      | 16,0 | 11      | 5,5  | 14      | 7,0  | -       | -    | -           | -   |
| Kath. Kirchengemeinde   | 757       | 51,5  | 35  | 4,6  | 268     | 35,4 | 275     | 36,3 | 80      | 10,6 | 43      | 5,7  | 33      | 4,4  | 19      | 2,5  | 4           | 0,5 |
| Evgl./Prot. Kirchengemeinde   | 252       | 17,2  | 12  | 4,8  | 66      | 26,2 | 111     | 44,0 | 38      | 15,1 | 17      | 6,7  | 7       | 2,8  | 1       | 0,4  | -           | -   |
| Sonstige konfess. Träger  | 67        | 4,6   | 8   | 11,9 | 19      | 28,4 | 15      | 22,4 | 8       | 11,9 | 4       | 6,0  | 6       | 9,0  | 6       | 9,0  | 1           | 1,5 |
| Verbände (Arbeiterwohlfahrt, Caritas, Parität.. Wohlfahrtsverb. usw.) Studentenwerk | 32        | 2,2   | 6   | 18,8 | 11      | 34,4 | 10      | 31,3 | 1       | 3,1  | 2       | 6,3  | 2       | 6,3  | -       | -    | -           | -   |
| Vereine (Elisabethenvereine, Kindergartenvereine usw.)                              | 39        | 2,7   | 2   | 5,1  | 11      | 28,2 | 8       | 20,5 | 8       | 20,5 | 2       | 5,1  | 2       | 5,1  | 3       | 7,7  | 3           | 7,7 |
| Betriebliche Organisationen, Krankenanstalten, Stiftungen                           | 80        | 5,4   | 1   | 1,3  | 26      | 32,5 | 27      | 33,8 | 14      | 17,5 | 4       | 5,0  | 3       | 3,8  | 2       | 2,5  | 3           | 3,8 |
| Private Träger  | 5         | 0,3   | -   | -    | 2       | 40,0 | 1       | 20,0 | -       | -    | -       | -    | 2       | 40,0 | -       | -    | -           | -   |
| I n s g e s a m t   | 1469      | 100,0 | 77  | 5,2  | 482     | 32,8 | 527     | 35,9 | 187     | 12,7 | 85      | 5,8  | 69      | 4,7  | 31      | 2,1  | 11          | 0,7 |
| K i n d e r h o r t e   |           |       |   |      |         |      |         |      |         |      |         |      |         |      |         |      |             |     |
| Kath. Kirchengemeinde   | 20        | 57,1  | 7   | 35,0 | 10      | 50,0 | 2       | 10,0 | -       | -    | 1       | 5,0  | -       | -    | -       | -    | -           | -   |
| Evgl./Prot. Kirchengemeinde   | 3         | 8,6   | -   | -    | 1       | 33,3 | 1       | 33,3 | 1       | 33,3 | -       | -    | -       | -    | -       | -    | -           | -   |
| Sonstige konfess. Träger  | 8         | 22,9  | -   | -    | 1       | 12,5 | 1       | 12,5 | 2       | 25,0 | 1       | 12,5 | 1       | 12,5 | 2       | 25,0 | -           | -   |
| Betriebliche Organisationen   | 4         | 11,4  | -   | -    | 1       | 25,0 | 1       | 25,0 | 1       | 25,0 | -       | -    | 1       | 25,0 | -       | -    | -           | -   |
| I n s g e s a m t   | 35        | 100,0 | 7   | 20,0 | 13      | 37,1 | 5       | 14,3 | 4       | 11,4 | 3       | 8,6  | 1       | 2,9  | 2       | 5,7  | -           | -   |
| E i n r i c h t u n g e n f ü r d a s b e h i n d e r t e K i n d                   |           |       |   |      |         |      |         |      |         |      |         |      |         |      |         |      |             |     |
| Arbeiterwohlfahrt, Caritas  | 19        | 29,7  | -   | -    | 5       | 26,3 | 7       | 36,8 | 2       | 10,5 | 1       | 5,3  | 2       | 10,5 | 1       | 5,3  | 1           | 5,3 |
| Lebenshilfe   | 45        | 70,3  | -   | -    | 9       | 20,0 | 22      | 48,9 | 6       | 13,3 | -       | -    | 6       | 13,3 | 2       | 4,4  | -           | -   |
| I n s g e s a m t   | 64        | 100,0 | -   | -    | 14      | 21,9 | 29      | 45,3 | 8       | 12,5 | 1       | 1,6  | 8       | 12,5 | 3       | 4,7  | 1           | 1,6 |

**7. Personal der Kindertageseinrichtungen nach Beschäftigungsart,  
Religionszugehörigkeit und Altersgruppen**

| Beschäftigungsart.  | Personal            |                                |       |             |       |             |     |   |      |             |      |             |      |             |       |             |      |             |      |             |      |             |     |
|---|---------------------|--------------------------------|-------|-------------|-------|-------------|-----|---|------|-------------|------|-------------|------|-------------|-------|-------------|------|-------------|------|-------------|------|-------------|-----|
|   | Ins-<br>ge-<br>samt | davon                          |       |             |       |             |     |   |      |             |      |             |      |             |       |             |      |             |      |             |      |             |     |
|   |                     | mit der Religionszugehörigkeit |       |             |       |             |     | in den Altersgruppen von... bis ...Jahren |      |             |      |             |      |             |       |             |      |             |      |             |      |             |     |
|   |                     | kath.                          |       | ev.         |       | sonst.      |     | unter 18                                  |      | 18 - 21     |      | 22 - 30     |      | 31 - 40     |       | 41 - 50     |      | 51 - 60     |      | 61 - 70     |      | 71 u. älter |     |
|   |                     | An-<br>zahl                    | %     | An-<br>zahl | %     | An-<br>zahl | %   | An-<br>zahl                               | %    | An-<br>zahl | %    | An-<br>zahl | %    | An-<br>zahl | %     | An-<br>zahl | %    | An-<br>zahl | %    | An-<br>zahl | %    | An-<br>zahl | %   |
| K i n d e r g ä r t e n   |                     |                                |       |             |       |             |     |   |      |             |      |             |      |             |       |             |      |             |      |             |      |             |     |
| Kindergärtnerin, Erzieherin, Lehrerin   | 402                 | 299                            | 74,4  | 101         | 25,1  | 2           | 0,5 | -   | -    | 30          | 7,5  | 163         | 40,5 | 86          | 21,4  | 39          | 9,7  | 49          | 12,2 | 25          | 6,2  | 10          | 2,5 |
| Kinderpflegerin   | 627                 | 512                            | 81,7  | 109         | 17,4  | 6           | 1,0 | 1   | 0,2  | 291         | 46,4 | 274         | 43,7 | 47          | 7,5   | 8           | 1,3  | 6           | 1,0  | -           | -    | -           | -   |
| Praktikantin, Erzieh.i. Anerkj. Kinderg. i. Anerkj., Kinderpfleg. i. Anerkj.  | 181                 | 134                            | 74,0  | 44          | 24,3  | 3           | 1,7 | 59  | 32,6 | 102         | 56,4 | 20          | 11,0 | -           | -     | -           | -    | -           | -    | -           | -    | -           | -   |
| Helperin  | 245                 | 202                            | 82,4  | 42          | 17,1  | 1           | 0,4 | 17  | 6,9  | 57          | 23,3 | 69          | 28,2 | 47          | 19,2  | 36          | 14,7 | 12          | 4,9  | 6           | 2,4  | 1           | 0,4 |
| Sonstige(Heimerz.,Wirtschafterin)   | 2                   | 1                              | 50,0  | 1           | 50,0  | -           | -   | -   | -    | 1           | 50,0 | 1           | 50,0 | -           | -     | -           | -    | -           | -    | -           | -    | -           | -   |
| Krankenschwester, Kinderkrankenschwester                                      | 6                   | 5                              | 83,3  | 1           | 16,7  | -           | -   | -   | -    | 1           | 16,7 | -           | -    | 3           | 50,0  | 1           | 16,7 | 1           | 16,7 | -           | -    | -           | -   |
| Sozialarbeiter  | 1                   | 1                              | 100,0 | -           | -     | -           | -   | -   | -    | -           | -    | -           | -    | 1           | 100,0 | -           | -    | -           | -    | -           | -    | -           | -   |
| Jugendleiterin (Sozialpädagogin)  | 5                   | 4                              | 80,0  | 1           | 20,0  | -           | -   | -   | -    | -           | -    | -           | -    | 3           | 60,0  | 1           | 20,0 | 1           | 20,0 | -           | -    | -           | -   |
| Insgesamt   | 1469                | 1158                           | 78,8  | 299         | 20,4  | 12          | 0,8 | 77  | 5,2  | 482         | 32,8 | 527         | 35,9 | 187         | 12,7  | 85          | 5,8  | 69          | 4,7  | 31          | 2,1  | 11          | 0,7 |
| K i n d e r h o r t e   |                     |                                |       |             |       |             |     |   |      |             |      |             |      |             |       |             |      |             |      |             |      |             |     |
| Kindergärtnerin   | 6                   | 4                              | 66,7  | 2           | 33,3  | -           | -   | -   | -    | 1           | 16,7 | 3           | 50,0 | 1           | 16,7  | 1           | 16,7 | 1           | 16,7 | -           | -    | -           | -   |
| Kinderpflegerin   | 3                   | 3                              | 100,0 | -           | -     | -           | -   | -   | -    | 1           | 33,3 | 1           | 33,3 | 1           | 33,3  | -           | -    | -           | -    | -           | -    | -           | -   |
| Praktikantin, Kindergärtnerin i. Anerkennungsjahr                             | 16                  | 15                             | 93,8  | 1           | 6,3   | -           | -   | 7   | 43,8 | 9           | 56,3 | -           | -    | -           | -     | -           | -    | -           | -    | -           | -    | -           | -   |
| Sonstige (Heimerzieher, Studentusw.)  | 10                  | 10                             | 100,0 | -           | -     | -           | -   | -   | -    | 2           | 20,0 | 1           | 10,0 | 2           | 20,0  | 2           | 20,0 | 1           | 10,0 | 2           | 20,0 | -           | -   |
| Insgesamt   | 35                  | 32                             | 91,4  | 3           | 8,6   | -           | -   | 7   | 20,0 | 13          | 37,1 | 5           | 14,3 | 4           | 11,4  | 3           | 8,6  | 1           | 2,9  | 2           | 5,7  | -           | -   |
| E i n r i c h t u n g e n    f ü r    d a s    b e h i n d e r t e    K i n d |                     |                                |       |             |       |             |     |   |      |             |      |             |      |             |       |             |      |             |      |             |      |             |     |
| Kindergärtnerin, Erzieherin, Sonderschullehrer                                | 16                  | 11                             | 68,8  | 5           | 31,3  | -           | -   | -   | -    | -           | -    | 7           | 43,8 | 3           | 18,8  | -           | -    | 4           | 25,0 | 1           | 6,3  | 1           | 6,3 |
| Kinderpflegerin   | 35                  | 26                             | 74,3  | 9           | 25,7  | -           | -   | -   | -    | 13          | 37,1 | 16          | 45,7 | 2           | 5,7   | 1           | 2,9  | 2           | 5,7  | 1           | 2,9  | -           | -   |
| Helperin  | 4                   | -                              | -     | 4           | 100,0 | -           | -   | -   | -    | 1           | 25,0 | 3           | 75,0 | -           | -     | -           | -    | -           | -    | -           | -    | -           | -   |
| Sonstige (Werklehrer, Sprachheillehrer, Heimerzieherin)                       | 6                   | 4                              | 66,7  | 2           | 33,3  | -           | -   | -   | -    | -           | -    | 2           | 33,3 | 2           | 33,3  | -           | -    | 1           | 16,7 | 1           | 16,7 | -           | -   |
| Kinderkrankenschwester  | 3                   | 3                              | 100,0 | -           | -     | -           | -   | -   | -    | -           | -    | 1           | 33,3 | 1           | 33,3  | -           | -    | 1           | 33,3 | -           | -    | -           | -   |
| Insgesamt   | 64                  | 44                             | 68,8  | 20          | 31,3  | -           | -   | -   | -    | 14          | 21,9 | 29          | 45,3 | 8           | 12,5  | 1           | 1,6  | 8           | 12,5 | 3           | 4,7  | 1           | 1,6 |

# 8. Kindertageseinrichtungen nach Trägern und Personal

| Träger   | Personal            |                                |        |         |                  |
|--|---------------------|--------------------------------|--------|---------|------------------|
|  | ins-<br>ge-<br>samt | davon                          |        |         | ohne<br>Abschluß |
|  |                     | mit qualifiziertem Abschluß 1) |        |         |                  |
|  |                     | zusammen                       | Kinder | Gruppen |                  |
| pro Person   |                     |                                |        |         |                  |
| K i n d e r g ä r t e n  |                     |                                |        |         |                  |
| Kreisfreie Stadt Saarbrücken   | 37                  | 25                             | 15,5   | 0,7     | 12               |
| Gemeinde (Gv.)   | 200                 | 140                            | 31,2   | 1,1     | 60               |
| Kath. Kirchengemeinde  | 757                 | 547                            | 30,5   | 1,0     | 210              |
| Evgl./Prot. Kirchengemeinde  | 252                 | 182                            | 26,8   | 1,0     | 70               |
| Sonstige konfess. Träger   | 67                  | 43                             | 34,4   | 1,0     | 24               |
| Verbände (Arbeiterwohlfahrt, Caritas, Parität, Wohlfahrtsverb. usw.) Studentenw. | 32                  | 22                             | 21,6   | 0,9     | 10               |
| Vereine (Elisabethenvereine, Kindergartenvereine usw.)                           | 39                  | 23                             | 38,3   | 1,5     | 16               |
| Betriebliche Organisationen, Krankenanstalten, Stiftungen                        | 80                  | 55                             | 27,3   | 1,0     | 25               |
| Private Träger   | 5                   | 4                              | 14,3   | 1,3     | 1                |
| I n s g e s a m t  | 1 469               | 1 041                          | 29,5   | 1,0     | 428              |
| K i n d e r h o r t e  |                     |                                |        |         |                  |
| Kath. Kirchengemeinde  | 20                  | 3                              | 41,7   | 2,7     | 17               |
| Evgl./Prot. Kirchengemeinde  | 3                   | 2                              | 17,5   | 1,0     | 1                |
| Sonstige Konfess. Träger   | 8                   | -                              | -      | -       | 8                |
| Betriebliche Organisationen  | 4                   | 4                              | 20,0   | 1,0     | -                |
| I n s g e s a m t  | 35                  | 9                              | 33,9   | 2,2     | 26               |
| E i n r i c h t u n g e n für das behinderte Kind                                |                     |                                |        |         |                  |
| Arbeiterwohlfahrt, Caritas   | 19                  | 14                             | 7,9    | 1,1     | 5                |
| Lebenshilfe  | 45                  | 40                             | 6,0    | 0,9     | 5                |
| I n s g e s a m t  | 64                  | 54                             | 6,5    | 0,9     | 10               |

1) Personal ohne Praktikantinnen, Erzieherinnen im Anerkj., Kindergärtnerinnen im Anerkj., Kinderpflegerinnen im Anerkennungsjahr, Helferinnen und Sonstige.

9. Kindertageseinrichtungen nach Gründungsjahren

| Träger  | Kindertageseinrichtungen |                                      |      |      |      |                       |                |
|---|--------------------------|--------------------------------------|------|------|------|-----------------------|----------------|
|   | ins-<br>ge-<br>samt      | davon wurden gegründet in den Jahren |      |      |      |                       |                |
|   |                          | bis<br>1945                          | 1946 | 1959 | 1965 | 1970<br>und<br>später | ohne<br>Angabe |
|   |                          |                                      | bis  |      |      |                       |                |
|   |                          |                                      | 1958 | 1964 | 1969 |                       |                |
| K i n d e r g ä r t e n   |                          |                                      |      |      |      |                       |                |
| Kreisfreie Stadt Saarbrücken  | 6                        | 2                                    | -    | -    | 1    | 3                     | -              |
| Gemeinde (Gv.)  | 60                       | 9                                    | 14   | 16   | 8    | 12                    | 1              |
| Kath. Kirchengemeinde   | 181                      | 50                                   | 44   | 33   | 31   | 20                    | 3              |
| Evgl./Prot. Kirchengemeinde   | 70                       | 9                                    | 38   | 14   | 5    | 1                     | 3              |
| Sonst. <u>konfess.</u> Träger   | 16                       | 12                                   | 2    | 1    | -    | 1                     | -              |
| Verbände (Arbeiterwohlfahrt, Caritas,<br>Parität, Wohlfahrtsverb. usw.) Studentenw. | 9                        | -                                    | 3    | 3    | 1    | 1                     | 1              |
| Vereine (Elisabethenvereine, Kindergarten-<br>vereine usw.)                         | 14                       | 6                                    | 3    | -    | 2    | 3                     | -              |
| Betriebliche Organisationen, Kranken-<br>anstalten, Stiftungen                      | 18                       | 11                                   | 2    | 1    | 3    | 1                     | -              |
| Private Träger  | 2                        | -                                    | -    | 1    | -    | -                     | 1              |
| I n s g e s a m t   | 376                      | 99                                   | 106  | 69   | 51   | 42                    | 9              |
| K i n d e r h o r t e   |                          |                                      |      |      |      |                       |                |
| Kath. Kirchengemeinde   | 4                        | -                                    | 1    | 2    | -    | 1                     | -              |
| Evgl./Prof. Kirchengemeinde   | 1                        | -                                    | 1    | -    | -    | -                     | -              |
| Sonst. <u>konfess.</u> Träger   | 1                        | -                                    | -    | -    | 1    | -                     | -              |
| Betriebliche Organisationen   | 1                        | -                                    | 1    | -    | -    | -                     | -              |
| I n s g e s a m t   | 7                        | -                                    | 3    | 2    | 1    | 1                     | -              |
| E i n r i c h t u n g e n für das behinderte Kind                                   |                          |                                      |      |      |      |                       |                |
| Arbeiterwohlfahrt, Caritas  | 3                        | -                                    | -    | -    | 3    | -                     | -              |
| Lebenshilfe   | 9                        | -                                    | -    | -    | 9    | -                     | -              |
| I n s g e s a m t   | 12                       | -                                    | -    | -    | 12   | -                     | -              |

10. Kindertageseinrichtungen nach Ausstattung mit Geräten und Einrichtungen

| Träger   | Kindertageseinrichtungen |                             |          |           |            |              |           |            |        |                    |                |      |        |      |
|--|--------------------------|-----------------------------|----------|-----------|------------|--------------|-----------|------------|--------|--------------------|----------------|------|--------|------|
|  | insgesamt                | davon sind ausgestattet mit |          |           |            |              |           |            |        |                    |                |      |        |      |
|  |                          | Geräten zum                 |          |           |            |              |           |            |        | Sand-spiel-flächen | Wasser-anlagen | zus. |        |      |
|  |                          | Klettern                    | Han-geln | Krie-chen | Schwin-gen | Balan-cieren | Rut-schen | Schau-keln | Wippen |                    |                |      | sonst. | zus. |
| Kindergärten   |                          |                             |          |           |            |              |           |            |        |                    |                |      |        |      |
| Kreisfreie Stadt Saarbrücken   | 6                        | 2                           | -        | -         | -          | -            | -         | -          | -      | 1                  | 3              | 6    | -      | 6    |
| Gemeinde (Gv.)   | 60                       | 44                          | 22       | 4         | 32         | 13           | 18        | 1          | 12     | 25                 | 171            | 62   | 2      | 64   |
| Kath. Kirchengemeinde  | 181                      | 154                         | 93       | 47        | 126        | 48           | 57        | 37         | 20     | 78                 | 660            | 191  | 17     | 208  |
| Evgl./Prot. Kirchengemeinde  | 70                       | 47                          | 17       | 11        | 26         | 11           | 13        | 8          | 1      | 27                 | 161            | 74   | 4      | 78   |
| Sonstige konfess. Träger   | 16                       | 15                          | 10       | 6         | 10         | 5            | 1         | 1          | 1      | 16                 | 65             | 16   | 6      | 22   |
| Verbände (Arbeiterwohlfahrt, Caritas, Parität, Wohlfahrtsverb. usw.) Studentenverk | 9                        | 8                           | 5        | 4         | 5          | 4            | 3         | 4          | -      | 7                  | 40             | 12   | 2      | 14   |
| Vereine (Elisabethenvereine, Kindergartenvereine usw.)                             | 14                       | 8                           | 7        | 4         | 10         | 2            | 5         | 3          | 1      | 1                  | 41             | 9    | 4      | 13   |
| Betriebliche Organisationen, Krankenanstalten, Stiftungen                          | 18                       | 18                          | 10       | 5         | 11         | 8            | 3         | 1          | -      | 9                  | 65             | 27   | 4      | 31   |
| Private Träger   | 2                        | 2                           | 2        | 1         | 2          | 1            | -         | -          | -      | -                  | 8              | 2    | -      | 2    |
| Insgesamt  | 376                      | 298                         | 166      | 82        | 222        | 92           | 100       | 55         | 35     | 164                | 1214           | 399  | 39     | 438  |
|  | Kinderhorte              |                             |          |           |            |              |           |            |        |                    |                |      |        |      |
|  | 4                        | 3                           | 2        | -         | 1          | 2            | 1         | 1          | -      | 3                  | 13             | 3    | -      | 3    |
|  | 1                        | 1                           | 1        | -         | -          | -            | -         | -          | -      | -                  | 2              | -    | -      | -    |
|  | 1                        | -                           | -        | -         | -          | -            | -         | -          | -      | 1                  | 1              | 1    | -      | 1    |
| Betriebliche Organisationen  | 1                        | 1                           | -        | -         | -          | 1            | 1         | -          | 1      | -                  | 4              | 1    | 2      | 3    |
| Insgesamt  | 7                        | 5                           | 3        | -         | 1          | 3            | 2         | 1          | 1      | 4                  | 20             | 5    | 2      | 7    |
| Einrichtungen für das behinderte Kind  |                          |                             |          |           |            |              |           |            |        |                    |                |      |        |      |
| Arbeiterwohlfahrt, Caritas Lebenshilfe   | 3                        | 3                           | 3        | 2         | 2          | 1            | -         | -          | -      | -                  | 11             | 3    | -      | 3    |
|  | 9                        | 7                           | 4        | 1         | 2          | 2            | -         | -          | 1      | 4                  | 21             | 8    | 1      | 9    |
| Insgesamt  | 12                       | 10                          | 7        | 3         | 4          | 3            | -         | -          | 1      | 4                  | 32             | 11   | 1      | 12   |

11. Kinder berufstätiger Mütter  
Kinder aus anderen Gemeinden

| Träger  | Betreute Kinder |                             |      |                                |      |        |       |   |       |       |
|---|-----------------|-----------------------------|------|--------------------------------|------|--------|-------|---|-------|-------|
|   | insgesamt       | davon                       |      |                                |      |        |       |   |       |       |
|   |                 | Kinder berufstätiger Mütter |      | Kinder aus anderen Gemeinden   |      |        |       |   |       |       |
|   |                 | insgesamt                   |      | verden von den Eltern gebracht |      |        |       | benutzen ein <sup>a)</sup> Verkehrsmittel |       |       |
|   |                 | Anzahl                      | %    | Anzahl                         | %    | Anzahl | %     | Anzahl                                    | %     |       |
| K i n d e r g ä r t e n   |                 |                             |      |                                |      |        |       |   |       |       |
| Kreisfreie Stadt Saarbrücken  | 388             | 106                         | 27,3 | 9                              | 2,3  | 9      | 100,0 | -   | -     | -     |
| Gemeinde (Gv.)  | 4 366           | 854                         | 19,6 | 387                            | 8,9  | 169    | 43,7  | 218                                       | 56,3  | 56,3  |
| Kath. Kirchengemeinde   | 16 660          | 3 474                       | 20,9 | 1 030                          | 6,2  | 435    | 42,2  | 595                                       | 57,8  | 57,8  |
| Evgl./Prot. Kirchengemeinde   | 4 870           | 1 206                       | 24,8 | 360                            | 7,4  | 184    | 51,1  | 176                                       | 48,9  | 48,9  |
| Sonstige konfess. Träger  | 1 480           | 378                         | 25,5 | 40                             | 2,7  | 33     | 82,5  | 7   | 17,5  | 17,5  |
| Verbände (Arbeiterwohlfahrt, Caritas, Paritätischer Wohlfahrtsverband usw.) | 476             | 102                         | 21,4 | 55                             | 11,8 | 50     | 89,3  | 6   | 10,7  | 10,7  |
| Vereine (Elisabethenvereine, Kindergartenvereine usw.)                      | 881             | 200                         | 22,7 | 117                            | 13,3 | 86     | 73,5  | 31  | 26,5  | 26,5  |
| Betriebliche Organisationen, Krankenanstalten, Stiftungen                   | 1 502           | 326                         | 21,7 | 90                             | 6,0  | 47     | 52,2  | 43  | 47,8  | 47,8  |
| Private Träger  | 57              | 45                          | 78,9 | 24                             | 42,1 | 24     | 100,0 | -   | -     | -     |
| I n s g e s a m t   | 30 680          | 6 691                       | 21,8 | 2 113                          | 6,9  | 1 037  | 49,1  | 1 076                                     | 50,9  | 50,9  |
| K i n d e r h o r t e   |                 |                             |      |                                |      |        |       |   |       |       |
| Kath. Kirchengemeinde   | 125             | 71                          | 56,8 | -                              | -    | -      | -     | -   | -     | -     |
| Evgl./Prot. Kirchengemeinde   | 35              | 31                          | 88,6 | 4                              | 11,4 | 4      | 100,0 | -   | -     | -     |
| Sonst. konfess. Träger  | 65              | 28                          | 43,1 | 6                              | 9,2  | 6      | 100,0 | -   | -     | -     |
| Betriebliche Organisationen   | 80              | 28                          | 35,0 | -                              | -    | -      | -     | -   | -     | -     |
| I n s g e s a m t   | 305             | 158                         | 51,8 | 10                             | 3,3  | 10     | 100,0 | -   | -     | -     |
| E i n r i c h t u n g e n f ü r d a s b e h i n d e r t e K i n d           |                 |                             |      |                                |      |        |       |   |       |       |
| Arbeiterwohlfahrt, Caritas  | 111             | 8                           | 7,2  | 70                             | 63,1 | -      | -     | 70  | 100,0 | 100,0 |
| Lebenshilfe   | 239             | 27                          | 11,3 | 91                             | 38,1 | 4      | 4,4   | 87  | 95,6  | 95,6  |
| I n s g e s a m t   | 350             | 35                          | 10,0 | 161                            | 46,0 | 4      | 2,5   | 157                                       | 97,5  | 97,5  |
| <sup>a)</sup> überwiegend Bus   |                 |                             |      |                                |      |        |       |   |       |       |

<sup>a)</sup> überwiegend Bus



## 12. Betreute ausländische Kinder in Kindergärten

| Kreisfreie Stadt<br>-<br>Kreis<br>-<br>LAND | ins-<br>ge-<br>samt | davon       |              | davon mit der Staatsangehörigkeit |      |      |            |      |      |             |      |      |          |      |      |          |      |      |              |      |      |          |      |      |
|---|---------------------|-------------|--------------|-----------------------------------|------|------|------------|------|------|-------------|------|------|----------|------|------|----------|------|------|--------------|------|------|----------|------|------|
|   |                     | Kna-<br>ben | Mäd-<br>chen | französisch                       |      |      | griechisch |      |      | italienisch |      |      | spanisch |      |      | türkisch |      |      | jugoslawisch |      |      | sonstige |      |      |
|   |                     |             |              | Kn.                               | Mäd. | zus. | Kn.        | Mäd. | zus. | Kn.         | Mäd. | zus. | Kn.      | Mäd. | zus. | Kn.      | Mäd. | zus. | Kn.          | Mäd. | zus. | Kn.      | Mäd. | zus. |
| Saarbrücken                                 | 93                  | 51          | 42           | 12                                | 5    | 17   | 1          | 2    | 3    | 21          | 28   | 49   | 5        | -    | 5    | 2        | 1    | 3    | 1            | 2    | 3    | 9        | 4    | 13   |
| Homburg                                     | 37                  | 19          | 18           | -                                 | 1    | 1    | -          | 1    | 1    | 10          | 5    | 15   | -        | -    | -    | 1        | -    | 1    | 2            | 1    | 3    | 6        | 10   | 16   |
| Merzig-Wadern                               | 27                  | 17          | 10           | 1                                 | 1    | 2    | -          | -    | -    | 11          | 8    | 19   | -        | -    | -    | 1        | 1    | 2    | 2            | -    | 2    | 2        | -    | 2    |
| Ottweiler                                   | 34                  | 16          | 18           | 1                                 | 1    | 2    | -          | -    | -    | 13          | 16   | 29   | -        | -    | -    | -        | -    | -    | -            | -    | -    | 2        | 1    | 3    |
| Saarbrücken                                 | 133                 | 77          | 56           | 1                                 | -    | 1    | -          | -    | -    | 68          | 47   | 115  | 1        | -    | 1    | 1        | 3    | 4    | -            | 2    | 2    | 6        | 4    | 10   |
| Saarlouis                                   | 105                 | 52          | 53           | 3                                 | 2    | 5    | 1          | -    | 1    | 41          | 50   | 91   | -        | -    | -    | 2        | -    | 2    | 1            | -    | 1    | 4        | 1    | 5    |
| St. Ingbert                                 | 45                  | 22          | 23           | 3                                 | 2    | 5    | -          | -    | -    | 10          | 16   | 26   | 1        | -    | 1    | 2        | -    | 2    | 1            | 2    | 3    | 5        | 3    | 8    |
| St. Wendel                                  | 17                  | 11          | 6            | 4                                 | 1    | 5    | -          | -    | -    | 1           | 3    | 4    | 2        | -    | 2    | 2        | 1    | 3    | -            | -    | -    | 2        | 1    | 3    |
| SAARLAND                                    | 491                 | 265         | 226          | 25                                | 13   | 38   | 2          | 3    | 5    | 175         | 173  | 348  | 9        | -    | 9    | 11       | 6    | 17   | 7            | 7    | 14   | 35       | 24   | 60   |
| %   | 100,0               |             |              |                                   |      | 7,7  |            |      | 1,0  |             |      | 70,9 |          |      | 1,8  |          |      | 3,5  |              |      | 2,9  |          |      | 12,2 |

### Betreute ausländische Kinder in Einrichtungen für behinderte Kinder

|               |   |   |   |  |  |  |  |  |  |   |   |   |  |  |  |  |  |  |  |  |  |  |  |  |
|---------------|---|---|---|--|--|--|--|--|--|---|---|---|--|--|--|--|--|--|--|--|--|--|--|--|
| Saarbrücken   | - | - | - |  |  |  |  |  |  |   |   |   |  |  |  |  |  |  |  |  |  |  |  |  |
| Homburg       | - | - | - |  |  |  |  |  |  |   |   |   |  |  |  |  |  |  |  |  |  |  |  |  |
| Merzig-Wadern | - | - | - |  |  |  |  |  |  |   |   |   |  |  |  |  |  |  |  |  |  |  |  |  |
| Ottweiler     | 2 | 2 | - |  |  |  |  |  |  | 2 | - | 2 |  |  |  |  |  |  |  |  |  |  |  |  |
| Saarbrücken   | 1 | 1 | - |  |  |  |  |  |  | 1 | - | 1 |  |  |  |  |  |  |  |  |  |  |  |  |
| Saarlouis     | - | - | - |  |  |  |  |  |  |   |   |   |  |  |  |  |  |  |  |  |  |  |  |  |
| St. Ingbert   | 1 | 1 | - |  |  |  |  |  |  | 1 | - | 1 |  |  |  |  |  |  |  |  |  |  |  |  |
| St. Wendel    | - | - | - |  |  |  |  |  |  |   |   |   |  |  |  |  |  |  |  |  |  |  |  |  |
| SAARLAND      | 4 | 4 | - |  |  |  |  |  |  | 4 | - | 4 |  |  |  |  |  |  |  |  |  |  |  |  |
| %             |   |   |   |  |  |  |  |  |  |   |   |   |  |  |  |  |  |  |  |  |  |  |  |  |

### Betreute ausländische Kinder in Kinderhorten

|             |    |    |    |   |   |   |  |  |  |    |    |    |  |  |  |   |   |   |  |  |  |  |  |  |
|-------------|----|----|----|---|---|---|--|--|--|----|----|----|--|--|--|---|---|---|--|--|--|--|--|--|
| Saarbrücken | 77 | 42 | 35 | - | 1 | 1 |  |  |  | 41 | 34 | 75 |  |  |  | 1 | - | 1 |  |  |  |  |  |  |
|-------------|----|----|----|---|---|---|--|--|--|----|----|----|--|--|--|---|---|---|--|--|--|--|--|--|

13. Elternbeiträge für Kinder in Kindergärten nach Öffnungszeiten und Trägern.

| Öffnungszeiten<br><br>Träger  | Kinder-<br>gärten | Monatlicher Elternbeitrag in DM für |             |                           |    |     |                       |             |           |     |    |                       |                 |           |    |    |                 |
|---|-------------------|-------------------------------------|-------------|---------------------------|----|-----|-----------------------|-------------|-----------|-----|----|-----------------------|-----------------|-----------|----|----|-----------------|
|   |                   | das 1. Kind                         |             |                           |    |     | das 2. Kind           |             |           |     |    | weitere Kinder        |                 |           |    |    |                 |
|   |                   | ohne<br>Bei-<br>träge               | unter<br>10 | bis unter                 |    |     | ohne<br>Bei-<br>träge | unter<br>10 | bis unter |     |    | ohne<br>Bei-<br>träge | unter<br>10     | bis unter |    |    |                 |
|   |                   |                                     |             | 20                        | 25 | 30  |                       |             | 20        | 25  | 30 |                       |                 | 20        | 25 | 30 |                 |
|   |                   |                                     |             | Öffnungszeit 5 Wochentage |    |     |                       |             |           |     |    |                       |                 |           |    |    |                 |
| Kreisfreie Stadt Saarbrücken<br>Gemeinde (Gv.)  | 6                 | -                                   | -           | -                         | 1  | 4   | 1                     | -           | -         | 5   | -  | -                     | -               | 5         | -  | -  | 1               |
| Kath. Kirchengemeinde   | 16                | -                                   | -           | 5                         | 3  | 6   | 2                     | -           | 5         | 8   | 2  | 1                     | -               | 9         | 2  | -  | 1               |
| Evgl./Prot. Kirchengemeinde   | 59                | 1                                   | 1           | -                         | -  | 46  | 11                    | 1           | 1         | 41  | 8  | 6                     | 2               | 24        | 20 | 1  | 1               |
| Sonstige konfess. Träger  | 42                | -                                   | -           | 1                         | -  | 12  | 29                    | 1           | -         | 13  | 11 | 5                     | 12              | 8         | 11 | 6  | 11              |
| Verbände (Arbeiterwohlfahrt, Caritas, Parität,<br>Wchlfahrtsverb. usw.) Studentenwerk | 7                 | -                                   | -           | -                         | -  | 4   | 3                     | -           | -         | 4   | 1  | 1                     | 1               | 7         | -  | -  | -               |
| Vereine (Elisabethenvereine, Kindergarten-<br>vereine usw.)                           | 3                 | -                                   | -           | -                         | -  | 2   | 1                     | -           | -         | 1   | 1  | -                     | 1               | 1         | -  | -  | 1               |
| Betriebliche Organisationen, Krankenanstalten,<br>Stiftungen                          | 10                | -                                   | 2           | 1                         | 1  | 5   | 1                     | -           | 2         | 7   | 1  | -                     | -               | 4         | 3  | -  | -               |
| Private Träger  | 1                 | -                                   | 1           | -                         | -  | -   | -                     | -           | 1         | -   | -  | -                     | -               | -         | 1  | -  | -               |
| Z u s a m m e n   | 154               | 1                                   | 4           | 7                         | 6  | 88  | 48                    | 2           | 9         | 86  | 27 | 13                    | 17              | 58        | 25 | 47 | 15              |
| Öffnungszeit 6 Wochentage   |                   |                                     |             |                           |    |     |                       |             |           |     |    |                       |                 |           |    |    |                 |
| Kreisfreie Stadt Saarbrücken<br>Gemeinde (Gv.)  | -                 | -                                   | -           | -                         | -  | -   | -                     | -           | -         | -   | -  | -                     | -               | -         | -  | -  | -               |
| Kath. Kirchengemeinde   | 44                | -                                   | -           | 10                        | 7  | 25  | 2                     | -           | 9         | 30  | 4  | -                     | 1               | 20        | 9  | 15 | -               |
| Evgl./Prot. Kirchengemeinde   | 122               | -                                   | -           | -                         | 3  | 107 | 12                    | -           | -         | 101 | 16 | 2                     | 3               | 51        | 41 | 29 | 1               |
| Sonstige konfess. Träger  | 28                | -                                   | -           | 1                         | 1  | 20  | 6                     | -           | 1         | 21  | 3  | -                     | 3               | 12        | 2  | 11 | 3               |
| Verbände (Arbeiterwohlfahrt, Caritas, Parität,<br>Wchlfahrtsverb. usw.) Studentenwerk | 9                 | -                                   | -           | -                         | -  | 8   | 1                     | -           | -         | 7   | 2  | -                     | -               | 4         | 4  | 1  | -               |
| Vereine (Elisabethenvereine, Kindergarten-<br>vereine usw.)                           | 6                 | -                                   | -           | -                         | -  | 1   | 5                     | -           | -         | -   | 1  | -                     | 5               | 1         | -  | -  | -               |
| Betriebliche Organisationen, Krankenanstalten,<br>Stiftungen                          | 4                 | -                                   | -           | -                         | -  | 4   | -                     | -           | -         | 2   | -  | 2                     | -               | 1         | 1  | -  | 2               |
| Private Träger  | 8                 | -                                   | -           | -                         | -  | 6   | 2 <sup>*)</sup>       | -           | -         | 5   | 2  | -                     | 1 <sup>*)</sup> | 4         | 2  | 1  | 1 <sup>*)</sup> |
| Z u s a m m e n   | 222               | -                                   | -           | 11                        | 11 | 171 | 29                    | -           | 10        | 166 | 28 | 4                     | 14              | 93        | 59 | 57 | 6               |

<sup>\*)</sup> 1 Einrichtung mit 7 Tagen

14. Elternbeiträge für Kinder in Kindergärten nach qualifiziertem Personal und Trägern

| Träger  | Qualifiziertes<br>Personal<br>je Gruppe | Monatlicher Elternbeitrag in DM. für |             |              |    |     |                       |             |           |     |    |                       |             |                |    |     |    |    |    |    |
|---|---|--------------------------------------|-------------|--------------|----|-----|-----------------------|-------------|-----------|-----|----|-----------------------|-------------|----------------|----|-----|----|----|----|----|
|   |   | das 1. Kind                          |             |              |    |     |                       | das 2. Kind |           |     |    |                       |             | weitere Kinder |    |     |    |    |    |    |
|   |   | ohne<br>Bei-<br>träge                | unter<br>10 | bis unter    |    |     | ohne<br>Bei-<br>träge | unter<br>10 | bis unter |     |    | ohne<br>Bei-<br>träge | unter<br>10 | bis unter      |    |     | 10 | 20 | 25 | 30 |
|   |   |                                      |             | 20           | 25 | 30  |                       |             | 20        | 25  | 30 |                       |             | 20             | 25 | 30  |    |    |    |    |
|   |   |                                      |             | Kindergärten |    |     |                       |             |           |     |    |                       |             |                |    |     |    |    |    |    |
| Kreisfreie Stadt Saarbrücken  | 1,4                                     | -                                    | -           | 1            | 4  | 1   | -                     | -           | 5         | -   | -  | -                     | 1           | -              | -  | 5   | -  | -  | 1  |    |
| Gemeinde (Gv.)  | 0,9                                     | -                                    | -           | 15           | 10 | 31  | 4                     | -           | 14        | 38  | 6  | 1                     | 1           | 29             | 13 | 17  | -  | -  | 1  |    |
| Kath. Kirchengemeinde   | 1,0                                     | 1                                    | 1           | -            | 3  | 153 | 23                    | 1           | 1         | 142 | 24 | 8                     | 5           | 75             | 54 | 49  | 1  | -  | 2  |    |
| Evg./Prot. Kirchengemeinde  | 1,0                                     | -                                    | -           | 2            | 1  | 32  | 35                    | 1           | 1         | 34  | 14 | 5                     | 15          | 20             | 6  | 22  | 6  | 2  | 14 |    |
| Sonstige konfess. Träger  | 1,0                                     | -                                    | -           | -            | -  | 12  | 4                     | -           | -         | 11  | 3  | 1                     | 1           | 11             | 4  | 1   | -  | -  | -  |    |
| Verbände (Arbeiterwohlfahrt, Caritas,<br>Paritätischer Wohlfahrtsverb. usw./Städ.verk | 1,1                                     | -                                    | -           | -            | -  | 3   | 6                     | -           | -         | 1   | 2  | -                     | 6           | 2              | -  | 1   | 5  | -  | 1  |    |
| Vereine (Elisabethenvereine, Kindergarten-<br>vereine usw.)                           | 0,7                                     | -                                    | -           | -            | 1  | 13  | -                     | -           | -         | 9   | 3  | 2                     | -           | 6              | 1  | 5   | -  | 2  | -  |    |
| Betriebliche Organisationen,<br>Krankenanstalten, Stiftungen                          | 1,0                                     | -                                    | 2           | 1            | 1  | 11  | 3                     | -           | 2         | 12  | 3  | -                     | 1           | 8              | 5  | 4   | -  | -  | 1  |    |
| Private Träger  | 0,8                                     | -                                    | 1           | -            | -  | -   | 1                     | -           | 1         | -   | -  | -                     | -           | -              | 1  | -   | -  | -  | 1  |    |
| Insgesamt   | 1,0                                     | 1                                    | 4           | 18           | 17 | 259 | 77                    | 2           | 19        | 252 | 55 | 17                    | 31          | 151            | 84 | 104 | 12 | 4  | 21 |    |
| Kinderhorte   |   |                                      |             |              |    |     |                       |             |           |     |    |                       |             |                |    |     |    |    |    |    |
| Kath. Kirchengemeinde   | 0,4                                     | -                                    | 2           | 1            | -  | -   | 1                     | -           | 2         | 1   | 1  | -                     | -           | 1              | 2  | 1   | -  | -  | -  |    |
| Evg./Prot. Kirchengemeinde  | 1,0                                     | -                                    | -           | -            | -  | 1   | 1                     | -           | -         | -   | -  | -                     | 1           | -              | -  | -   | -  | -  | 1  |    |
| Sonst. konf. Träger   | -                                       | -                                    | -           | -            | -  | 1   | -                     | -           | -         | 1   | -  | -                     | -           | -              | -  | 1   | -  | -  | -  |    |
| Betriebliche Organisationen   | 1,0                                     | -                                    | -           | -            | 1  | -   | -                     | -           | -         | 1   | -  | -                     | -           | -              | -  | -   | -  | -  | -  |    |
| Insgesamt   | 0,5                                     | -                                    | 2           | 1            | 1  | 1   | 2                     | -           | 2         | 3   | 1  | -                     | 1           | 1              | 3  | 2   | -  | -  | 1  |    |
| Einrichtungen für das behinderte Kind   |   |                                      |             |              |    |     |                       |             |           |     |    |                       |             |                |    |     |    |    |    |    |
| Arbeiterwohlfahrt, Caritas  | 0,9                                     | 2                                    | -           | -            | -  | 1   | -                     | 2           | -         | 1   | -  | -                     | -           | 3              | -  | -   | -  | -  | -  |    |
| Lebenshilfe   | 1,1                                     | 7                                    | -           | -            | 2  | -   | -                     | 7           | -         | -   | 1  | -                     | 1           | 7              | -  | -   | 1  | -  | 1  |    |
| Insgesamt   | 1,1                                     | 9                                    | -           | -            | 2  | 1   | -                     | 9           | -         | 1   | 1  | -                     | 1           | 10             | -  | -   | 1  | -  | 1  |    |

15 Einrichtungen  
1,1 Grundzahlen

15. Kindergärten in den Ländern der Bundesrepublik Deutschland \*)

| Jahr | Bundesgebiet<br>insgesamt | Davon                 |        |        |        |                       |        |                    |                         |                     | Saarland | Schleswig-<br>Holstein |
|------|---------------------------|-----------------------|--------|--------|--------|-----------------------|--------|--------------------|-------------------------|---------------------|----------|------------------------|
|      |                           | Baden-<br>Württemberg | Bayern | Berlin | Bremen | Hamburg <sup>1)</sup> | Hessen | Nieder-<br>sachsen | Nordrhein-<br>Westfalen | Rheinland-<br>Pfalz |          |                        |
| 1960 | 12.290                    | 3.284                 | 2.313  | 295    | 22     | 185                   | 1.130  | 742                | 2.805                   | 1.102               | 213      | 199                    |
| 1961 | 12.491                    | 3.320                 | 2.342  | 307    | 23     | 187                   | 1.170  | 759                | 2.816                   | 1.128               | 219      | 220                    |
| 1962 | 12.857                    | 3.347                 | 2.392  | 317    | 38     | 189                   | 1.215  | 769                | 2.926                   | 1.128               | 296      | 240                    |
| 1963 | 13.317                    | 3.424                 | 2.460  | 331    | 89     | 191                   | 1.234  | 788                | 3.093                   | 1.145               | 306      | 256                    |
| 1964 | 13.673                    | 3.536                 | 2.534  | 345    | 94     | 195                   | 1.242  | 798                | 3.214                   | 1.140               | 315      | 260                    |
| 1965 | 14.128                    | 3.638                 | 2.612  | 360    | 103    | 203                   | 1.275  | 842                | 3.343                   | 1.175               | 313      | 264                    |
| 1966 | 14.528                    | 3.787                 | 2.654  | 370    | 94     | 216                   | 1.298  | 854                | 3.461                   | 1.197               | 330      | 267                    |
| 1967 | 15.187                    | 3.884                 | 2.733  | 382    | 105    | 233                   | 1.346  | 912                | 3.777                   | 1.199               | 336      | 280                    |
| 1968 | 15.680                    | 4.080                 | 2.757  | 406    | 109    | 267                   | 1.385  | 944                | 3.904                   | 1.193               | 342      | 293                    |
| 1969 | 16.413                    | 4.235                 | 2.912  | 438    | 131    | 313                   | 1.460  | 1.026              | 3.977                   | 1.239               | 348      | 334                    |
| 1970 | 17.493                    | 4.384                 | 3.121  | 470    | 141    | 351                   | 1.569  | 1.176              | 4.225                   | 1.311               | 369      | 376                    |
| 1971 | 18.353                    | 4.577                 | 3.026  | 517    | 162    | 363                   | 1.694  | 1.405              | 4.452                   | 1.343               | 381      | 433                    |
| 1972 | 19.914                    | 4.864                 | 3.267  | 524    | 167    | 429                   | 1.933  | 1.520              | 4.896                   | 1.404               | 395      | 515                    |
| 1973 |                           |                       |        |        |        |                       |        |                    |                         |                     |          |                        |
| 1974 |                           |                       |        |        |        |                       |        |                    |                         |                     |          |                        |
| 1975 |                           |                       |        |        |        |                       |        |                    |                         |                     |          |                        |

1) 1960 und 1961 Schätzung des KMK-Sekretariats.

2) 1962 bis 1965 Schätzung des KMK-Sekretariats.

\*) Aus der Veröffentlichung, Kindergärten 1960 bis 1972 - Zusammenstellung aus der bundeseinheitlichen Jugendhilfestatistik- des Sekretariats der ständigen Konferenz der Kultusminister der Länder in der Bundesrepublik Deutschland; Tabellen 1 bis 3.3 sowie Schaubild.

1.2 Verhältniszahlen (1960 = 100)

| Jahr | Bundesgebiet<br>Insgesamt | Davon                 |        |        |        |         |        |                    |                         |                     |          |                        |
|------|---------------------------|-----------------------|--------|--------|--------|---------|--------|--------------------|-------------------------|---------------------|----------|------------------------|
|      |                           | Baden-<br>Württemberg | Bayern | Berlin | Bremen | Hamburg | Hessen | Nieder-<br>sachsen | Nordrhein-<br>Westfalen | Rheinland-<br>Pfalz | Saarland | Schleswig-<br>Holstein |
| 1960 | 100                       | 100                   | 100    | 100    | 100    | 100     | 100    | 100                | 100                     | 100                 | 100      | 100                    |
| 1961 | 102                       | 101                   | 101    | 104    | 105    | 101     | 104    | 102                | 100                     | 102                 | 103      | 111                    |
| 1962 | 105                       | 102                   | 103    | 107    | 173    | 102     | 108    | 104                | 104                     | 102                 | 139      | 121                    |
| 1963 | 108                       | 104                   | 106    | 112    | 405    | 103     | 109    | 106                | 110                     | 104                 | 144      | 129                    |
| 1964 | 111                       | 108                   | 110    | 117    | 427    | 105     | 110    | 108                | 115                     | 103                 | 148      | 131                    |
| 1965 | 115                       | 111                   | 113    | 122    | 468    | 110     | 113    | 113                | 119                     | 107                 | 147      | 133                    |
| 1966 | 118                       | 115                   | 115    | 125    | 427    | 117     | 115    | 115                | 123                     | 109                 | 155      | 134                    |
| 1967 | 124                       | 118                   | 118    | 129    | 477    | 126     | 119    | 123                | 135                     | 109                 | 158      | 141                    |
| 1968 | 128                       | 124                   | 119    | 138    | 495    | 144     | 123    | 127                | 139                     | 108                 | 161      | 147                    |
| 1969 | 134                       | 129                   | 126    | 148    | 595    | 169     | 129    | 138                | 142                     | 112                 | 163      | 168                    |
| 1970 | 142                       | 133                   | 135    | 159    | 641    | 190     | 139    | 158                | 151                     | 119                 | 173      | 189                    |
| 1971 | 149                       | 139                   | 131    | 175    | 736    | 185     | 150    | 189                | 159                     | 122                 | 179      | 218                    |
| 1972 | 162                       | 148                   | 141    | 178    | 759    | 219     | 171    | 205                | 175                     | 127                 | 185      | 259                    |
| 1973 |                           |                       |        |        |        |         |        |                    |                         |                     |          |                        |
| 1974 |                           |                       |        |        |        |         |        |                    |                         |                     |          |                        |
| 1975 |                           |                       |        |        |        |         |        |                    |                         |                     |          |                        |

15.2 Verfügbare Plätze  
2.1 Grundzahlen

| Jahr | Bundesgebiet<br>insgesamt | Davon                 |         |        |        |               |         |                    |                         |                     |          |                        |
|------|---------------------------|-----------------------|---------|--------|--------|---------------|---------|--------------------|-------------------------|---------------------|----------|------------------------|
|      |                           | Baden-<br>Württemberg | Bayern  | Berlin | Bremen | Hamburg<br>1) | Hessen  | Nieder-<br>sachsen | Nordrhein-<br>Westfalen | Rheinland-<br>Pfalz | Saarland | Schleswig-<br>Holstein |
| 1960 | 817.217                   | 221.511               | 149.021 | 12.575 | 769    | 13.690        | 66.034  | 43.758             | 211.431                 | 70.610              | 15.924   | 9.894                  |
| 1961 | 827.915                   | 224.268               | 150.122 | 13.255 | 829    | 13.838        | 68.640  | 44.739             | 212.300                 | 71.831              | 16.760   | 11.133                 |
| 1962 | 858.974                   | 229.486               | 154.809 | 13.815 | 2.038  | 13.939        | 74.490  | 45.308             | 216.865                 | 73.106              | 22.818   | 12.300                 |
| 1963 | 889.427                   | 234.703               | 155.801 | 14.415 | 4.982  | 14.208        | 76.082  | 46.584             | 232.394                 | 73.650              | 24.008   | 12.600                 |
| 1964 | 920.835                   | 243.714               | 160.735 | 15.115 | 5.236  | 14.490        | 77.768  | 46.781             | 243.248                 | 75.460              | 25.588   | 12.700                 |
| 1965 | 953.800                   | 252.277               | 166.154 | 15.975 | 5.455  | 15.282        | 81.035  | 51.449             | 249.464                 | 77.781              | 26.128   | 12.800                 |
| 1966 | 983.206                   | 264.578               | 168.503 | 16.390 | 4.609  | 16.122        | 84.103  | 52.074             | 256.408                 | 79.990              | 27.560   | 12.869                 |
| 1967 | 1.027.458                 | 276.270               | 173.987 | 16.970 | 6.002  | 17.693        | 85.713  | 55.929             | 272.770                 | 81.535              | 27.379   | 13.210                 |
| 1968 | 1.053.782                 | 284.289               | 174.444 | 17.955 | 6.345  | 19.716        | 88.154  | 58.097             | 281.258                 | 81.388              | 27.750   | 14.386                 |
| 1969 | 1.104.452                 | 294.351               | 180.021 | 19.311 | 7.714  | 23.681        | 94.850  | 62.884             | 291.620                 | 85.056              | 28.907   | 16.057                 |
| 1970 | 1.160.736                 | 305.327               | 188.911 | 19.208 | 8.288  | 24.097        | 101.228 | 71.570             | 307.359                 | 87.094              | 29.583   | 18.071                 |
| 1971 | 1.228.866                 | 315.064               | 197.805 | 22.335 | 10.109 | 24.960        | 110.839 | 84.593             | 324.028                 | 87.471              | 30.252   | 21.410                 |
| 1972 | 1.319.854                 | 330.643               | 210.807 | 23.188 | 11.039 | 27.630        | 124.224 | 94.475             | 350.031                 | 90.761              | 31.085   | 25.970                 |
| 1973 |                           |                       |         |        |        |               |         |                    |                         |                     |          |                        |
| 1974 |                           |                       |         |        |        |               |         |                    |                         |                     |          |                        |
| 1975 |                           |                       |         |        |        |               |         |                    |                         |                     |          |                        |

1) 1960 und 1961 Schätzung des KMK-Sekretariats.

2) 1962 bis 1965 Schätzung des KMK-Sekretariats.

2.2 Verhältniszahlen  
2.2.1 1960 = 100

| Jahr | Bundesgebiet<br>insgesamt | Davon                 |        |        |        |         |        |                    |                         |                     |          |                        |
|------|---------------------------|-----------------------|--------|--------|--------|---------|--------|--------------------|-------------------------|---------------------|----------|------------------------|
|      |                           | Baden-<br>Württemberg | Bayern | Berlin | Bremen | Hamburg | Hessen | Nieder-<br>sachsen | Nordrhein-<br>Westfalen | Rheinland-<br>Pfalz | Saarland | Schleswig-<br>Holstein |
| 1960 | 100                       | 100                   | 100    | 100    | 100    | 100     | 100    | 100                | 100                     | 100                 | 100      | 100                    |
| 1961 | 101                       | 101                   | 101    | 105    | 108    | 101     | 101    | 102                | 100                     | 102                 | 105      | 113                    |
| 1962 | 105                       | 104                   | 104    | 110    | 265    | 102     | 109    | 104                | 103                     | 104                 | 143      | 124                    |
| 1963 | 109                       | 106                   | 105    | 115    | 648    | 104     | 112    | 106                | 110                     | 104                 | 151      | 127                    |
| 1964 | 113                       | 110                   | 108    | 120    | 681    | 106     | 114    | 107                | 115                     | 107                 | 161      | 128                    |
| 1965 | 117                       | 114                   | 111    | 127    | 709    | 112     | 119    | 118                | 118                     | 110                 | 164      | 129                    |
| 1966 | 120                       | 119                   | 113    | 130    | 599    | 118     | 124    | 119                | 121                     | 113                 | 173      | 130                    |
| 1967 | 126                       | 125                   | 117    | 135    | 780    | 129     | 126    | 128                | 129                     | 115                 | 172      | 134                    |
| 1968 | 129                       | 128                   | 117    | 143    | 825    | 144     | 130    | 133                | 133                     | 115                 | 174      | 145                    |
| 1969 | 135                       | 133                   | 121    | 154    | 1.003  | 173     | 139    | 144                | 138                     | 120                 | 182      | 162                    |
| 1970 | 142                       | 138                   | 127    | 153    | 1.077  | 176     | 149    | 164                | 145                     | 123                 | 186      | 183                    |
| 1971 | 150                       | 142                   | 133    | 178    | 1.314  | 177     | 163    | 193                | 154                     | 124                 | 190      | 216                    |
| 1972 | 161                       | 149                   | 141    | 184    | 1.436  | 196     | 183    | 216                | 166                     | 129                 | 195      | 222                    |
| 1973 |                           |                       |        |        |        |         |        |                    |                         |                     |          |                        |
| 1974 |                           |                       |        |        |        |         |        |                    |                         |                     |          |                        |
| 1975 |                           |                       |        |        |        |         |        |                    |                         |                     |          |                        |

## 2.2.2 Plätze je Einrichtung

| Jahr | Bundesgebiet<br>Insgesamt | Davon                 |        |        |        |         |        |                    |                         |                     |          | Schleswig-<br>Holstein |
|------|---------------------------|-----------------------|--------|--------|--------|---------|--------|--------------------|-------------------------|---------------------|----------|------------------------|
|      |                           | Baden-<br>Württemberg | Bayern | Berlin | Bremen | Hamburg | Hessen | Nieder-<br>sachsen | Nordrhein-<br>Westfalen | Rheinland-<br>Pfalz | Saarland |                        |
| 1960 | 66,5                      | 67,5                  | 64,4   | 42,6   | 35,0   | 74,0    | 60,2   | 59,0               | 75,4                    | 64,1                | 74,8     | 49,7                   |
| 1961 | 66,3                      | 67,6                  | 64,1   | 43,2   | 36,0   | 74,0    | 58,7   | 58,9               | 75,4                    | 63,7                | 76,5     | 50,5                   |
| 1962 | 68,1                      | 68,6                  | 64,7   | 43,6   | 53,6   | 73,8    | 61,3   | 58,9               | 74,1                    | 64,8                | 77,1     | 51,3                   |
| 1963 | 66,8                      | 68,5                  | 63,3   | 43,5   | 56,0   | 74,4    | 61,7   | 59,1               | 75,1                    | 64,3                | 78,5     | 49,2                   |
| 1964 | 67,3                      | 68,9                  | 63,4   | 43,8   | 55,7   | 74,3    | 62,6   | 58,6               | 75,7                    | 65,2                | 81,2     | 48,8                   |
| 1965 | 67,5                      | 69,3                  | 63,6   | 44,4   | 53,0   | 75,3    | 63,6   | 61,1               | 74,6                    | 65,2                | 83,5     | 48,5                   |
| 1966 | 67,7                      | 69,9                  | 63,5   | 44,3   | 49,0   | 74,6    | 64,8   | 61,0               | 74,1                    | 66,8                | 83,5     | 48,2                   |
| 1967 | 67,7                      | 71,1                  | 63,7   | 44,4   | 57,2   | 75,9    | 63,7   | 61,3               | 72,2                    | 68,0                | 81,5     | 47,2                   |
| 1968 | 67,2                      | 69,7                  | 63,3   | 44,2   | 58,2   | 73,8    | 63,6   | 61,5               | 72,0                    | 68,2                | 81,1     | 49,1                   |
| 1969 | 67,3                      | 69,5                  | 61,8   | 44,1   | 58,9   | 75,7    | 65,0   | 61,3               | 73,3                    | 68,6                | 83,1     | 48,1                   |
| 1970 | 66,4                      | 69,5                  | 60,5   | 40,9   | 58,8   | 68,7    | 64,5   | 60,9               | 72,7                    | 66,4                | 80,2     | 48,1                   |
| 1971 | 67,0                      | 68,8                  | 65,4   | 43,2   | 62,4   | 68,8    | 65,4   | 60,2               | 72,8                    | 65,1                | 79,4     | 49,4                   |
| 1972 | 66,3                      | 68,0                  | 64,5   | 44,3   | 66,1   | 64,4    | 64,3   | 62,2               | 71,5                    | 64,6                | 78,7     | 50,4                   |
| 1973 |                           |                       |        |        |        |         |        |                    |                         |                     |          |                        |
| 1974 |                           |                       |        |        |        |         |        |                    |                         |                     |          |                        |
| 1975 |                           |                       |        |        |        |         |        |                    |                         |                     |          |                        |



### 2.2.3 Prozentanteil der Plätze in öffentlichen Einrichtungen

| Jahr | Bundesgebiet<br>insgesamt | Davon                 |        |        |        |         |        |                    |                         |                     |          |                        |
|------|---------------------------|-----------------------|--------|--------|--------|---------|--------|--------------------|-------------------------|---------------------|----------|------------------------|
|      |                           | Baden-<br>Württemberg | Bayern | Berlin | Bremen | Hamburg | Hessen | Nieder-<br>sachsen | Nordrhein-<br>Westfalen | Rheinland-<br>Pfalz | Saarland | Schleswig-<br>Holstein |
| 1960 | •                         | •                     | •      | •      | •      | •       | •      | •                  | •                       | •                   | •        | •                      |
| 1961 | •                         | •                     | •      | •      | •      | •       | •      | •                  | •                       | •                   | •        | •                      |
| 1962 | •                         | •                     | •      | •      | •      | •       | •      | •                  | •                       | •                   | •        | •                      |
| 1963 | 20                        | 22                    | 29     | 53     | 50     | 71      | 26     | 19                 | 6                       | 17                  | 10       | 30                     |
| 1964 | 20                        | 22                    | 29     | 55     | 49     | 70      | 26     | 18                 | 6                       | 16                  | 11       | 32                     |
| 1965 | 20                        | 22                    | 28     | 53     | 49     | 70      | 26     | 17                 | 6                       | 16                  | 14       | 29                     |
| 1966 | 20                        | 22                    | 28     | 53     | 53     | 70      | 27     | 17                 | 6                       | 16                  | 13       | 27                     |
| 1967 | 20                        | 22                    | 27     | 55     | 50     | 70      | 27     | 17                 | 7                       | 14                  | 15       | 26                     |
| 1968 | 20                        | 22                    | 26     | 54     | 47     | 67      | 28     | 17                 | 8                       | 14                  | 15       | 24                     |
| 1969 | 20                        | 23                    | 26     | 54     | 45     | 59      | 28     | 18                 | 8                       | 14                  | 14       | 21                     |
| 1970 | 20                        | 23                    | 25     | 53     | 42     | 58      | 31     | 19                 | 8                       | 15                  | 14       | 18                     |
| 1971 | 21                        | 25                    | 23     | 54     | 46     | 60      | 35     | 22                 | 8                       | 15                  | 15       | 17                     |
| 1972 | 23                        | 27                    | 24     | 53     | 49     | 57      | 39     | 22                 | 10                      | 15                  | 15       | 18                     |
| 1973 |                           |                       |        |        |        |         |        |                    |                         |                     |          |                        |
| 1974 |                           |                       |        |        |        |         |        |                    |                         |                     |          |                        |
| 1975 |                           |                       |        |        |        |         |        |                    |                         |                     |          |                        |

15.3 Bevölkerung im Alter von 3 bis unter 6 Jahren  
3.1 Grundzahlen

| Jahr | Bundesgebiet<br>insgesamt | Davon                 |         |        |        |               |         |                    |                         |                     |          |                        |
|------|---------------------------|-----------------------|---------|--------|--------|---------------|---------|--------------------|-------------------------|---------------------|----------|------------------------|
|      |                           | Baden-<br>Württemberg | Bayern  | Berlin | Bremen | Hamburg<br>1) | Hessen  | Nieder-<br>sachsen | Nordrhein-<br>Westfalen | Rheinland-<br>Pfalz | Saarland | Schleswig-<br>Holstein |
| 1965 | 2.915.068                 | 442.872               | 516.622 | 67.013 | 33.457 | 70.292        | 242.360 | 351.923            | 819.326                 | 191.408             | 61.497   | 118.298                |
| 1966 | 3.003.275                 | 456.534               | 529.912 | 71.514 | 34.689 | 73.329        | 251.601 | 363.174            | 840.339                 | 195.356             | 62.233   | 124.594                |
| 1967 | 3.053.551                 | 463.956               | 535.482 | 74.443 | 35.253 | 75.262        | 256.835 | 372.209            | 852.275                 | 196.602             | 61.546   | 129.688                |
| 1968 | 3.080.720                 | 469.539               | 536.405 | 75.358 | 35.706 | 75.874        | 259.944 | 378.298            | 860.489                 | 195.125             | 60.021   | 133.961                |
| 1969 | 3.081.121                 | 472.679               | 534.782 | 74.941 | 36.210 | 75.618        | 260.823 | 381.018            | 858.930                 | 192.035             | 57.834   | 136.251                |
| 1970 | 3.001.669                 | 462.908               | 522.871 | 72.558 | 34.735 | 74.015        | 254.227 | 374.324            | 834.681                 | 183.198             | 54.600   | 133.552                |
| 1971 | 2.961.573                 | 458.211               | 515.309 | 70.556 | 34.184 | 71.755        | 251.727 | 370.915            | 824.646                 | 178.714             | 52.065   | 133.491                |
| 1972 | 2.841.520                 | 440.738               | 495.468 | 66.655 | 32.122 | 65.685        | 242.511 | 358.449            | 792.769                 | 169.596             | 48.841   | 128.686                |
| 1973 |                           |                       |         |        |        |               |         |                    |                         |                     |          |                        |
| 1974 |                           |                       |         |        |        |               |         |                    |                         |                     |          |                        |
| 1975 |                           |                       |         |        |        |               |         |                    |                         |                     |          |                        |

## 3.2 Verhältniszahlen: 1965 = 100

| Jahr | Bundesgebiet<br>Insgesamt | Davon                 |        |        |        |               |        |                    |                         |                     |          |                        |
|------|---------------------------|-----------------------|--------|--------|--------|---------------|--------|--------------------|-------------------------|---------------------|----------|------------------------|
|      |                           | Baden-<br>Württemberg | Bayern | Berlin | Bremen | Hamburg<br>1) | Hessen | Nieder-<br>sachsen | Nordrhein-<br>Westfalen | Rheinland-<br>Pfalz | Saarland | Schleswig-<br>Holstein |
| 1965 | 100                       | 100                   | 100    | 100    | 100    | 100           | 100    | 100                | 100                     | 100                 | 100      | 100                    |
| 1966 | 103                       | 103                   | 103    | 107    | 104    | 104           | 104    | 103                | 103                     | 102                 | 101      | 105                    |
| 1967 | 105                       | 105                   | 104    | 111    | 105    | 107           | 106    | 106                | 104                     | 103                 | 100      | 110                    |
| 1968 | 106                       | 106                   | 104    | 112    | 107    | 108           | 107    | 107                | 105                     | 102                 | 98       | 115                    |
| 1969 | 106                       | 107                   | 104    | 112    | 108    | 108           | 108    | 108                | 105                     | 100                 | 94       | 115                    |
| 1970 | 103                       | 105                   | 101    | 108    | 104    | 105           | 105    | 106                | 102                     | 96                  | 89       | 113                    |
| 1971 | 101                       | 102                   | 99     | 105    | 101    | 103           | 103    | 104                | 99                      | 93                  | 85       | 112                    |
| 1972 | 97                        | 100                   | 96     | 99     | 96     | 93            | 100    | 102                | 97                      | 89                  | 79       | 109                    |
| 1973 |                           |                       |        |        |        |               |        |                    |                         |                     |          |                        |
| 1974 |                           |                       |        |        |        |               |        |                    |                         |                     |          |                        |
| 1975 |                           |                       |        |        |        |               |        |                    |                         |                     |          |                        |

3.3 Verhältniszahlen: Plätze je 100 der Bevölkerung im Alter von 3 bis unter 6 Jahren

| Jahr | Bundesgebiet<br>Insgesamt | Davon                 |        |        |        |               |        |                    |                         |                     |          |                        |
|------|---------------------------|-----------------------|--------|--------|--------|---------------|--------|--------------------|-------------------------|---------------------|----------|------------------------|
|      |                           | Baden-<br>Württemberg | Bayern | Berlin | Bremen | Hamburg<br>1) | Hessen | Nieder-<br>sachsen | Nordrhein-<br>Westfalen | Rheinland-<br>Pfalz | Saarland | Schleswig-<br>Holstein |
| 1965 | 33                        | 57                    | 32     | 24     | 16     | 22            | 33     | 15                 | 30                      | 41                  | 42       | 10                     |
| 1966 | 33                        | 58                    | 32     | 23     | 13     | 22            | 33     | 14                 | 31                      | 41                  | 44       | 10                     |
| 1967 | 34                        | 60                    | 32     | 23     | 17     | 24            | 33     | 15                 | 32                      | 41                  | 44       | 10                     |
| 1968 | 34                        | 61                    | 33     | 24     | 18     | 26            | 34     | 15                 | 33                      | 42                  | 46       | 11                     |
| 1969 | 36                        | 62                    | 34     | 26     | 21     | 31            | 36     | 17                 | 34                      | 44                  | 50       | 12                     |
| 1970 | 39                        | 66                    | 36     | 26     | 24     | 33            | 40     | 19                 | 37                      | 48                  | 54       | 14                     |
| 1971 | 41                        | 69                    | 38     | 32     | 30     | 35            | 44     | 23                 | 39                      | 49                  | 58       | 16                     |
| 1972 | 46                        | 75                    | 43     | 35     | 34     | 42            | 51     | 26                 | 44                      | 54                  | 64       | 20                     |
| 1973 |                           |                       |        |        |        |               |        |                    |                         |                     |          |                        |
| 1974 |                           |                       |        |        |        |               |        |                    |                         |                     |          |                        |
| 1975 |                           |                       |        |        |        |               |        |                    |                         |                     |          |                        |

## **H. VERZEICHNIS**

**der Vorschulen und Schulkindergärten des Saarlandes**

**Stand: 15. Oktober 1973**

| Schulart                      | Gemeinde Nr. | Lfd. Nr. | Post-leit-zahl | Gemeinde            | Anschrift                           | Bezeichnung der Schule  | Klassen | Schüler |         | Hptamtl. Lehrer |        |
|-------------------------------|--------------|----------|----------------|---------------------|-------------------------------------|-------------------------|---------|---------|---------|-----------------|--------|
|                               |              |          |                |                     |                                     |                         |         | Knaben  | Mädchen | Ins-zusammen    | Ins-w. |
| <u>Saarbrücken-Stadt</u>      |              |          |                |                     |                                     |                         |         |         |         |                 |        |
| 01                            | 11265        | 01       | 6600           | Saarbrücken         | Staatl. Sonderschule, Ziegelstr. 21 | Sonderschulkindergarten | 2       | 9       | 3       | 12              | 2      |
| 01                            | 11265        | 02       | 6600           | Saarbrücken         | Am Ordensgut, Deutschherrenstr.     | Schulkindergarten       | 2       | 14      | 8       | 22              | 1      |
| 01                            | 11265        | 03       | 6600           | Saarbrücken         | Füllengarten, Im Füllengarten       | Schulkindergarten       | 1       | 8       | 12      | 20              | 1      |
| 01                            | 11265        | 04       | 6600           | Saarbrücken         | Rastpfuhl, Im Knappenroth           | Schulkindergarten       | 2       | 13      | 8       | 21              | 1      |
| <u>Kreis Saarbrücken-Land</u> |              |          |                |                     |                                     |                         |         |         |         |                 |        |
| 01                            | 34302        | 05       | 6603           | Sulzbach            | Altenwald, An der Ludwigshöhe 1     | Schulkindergarten       | 1       | 6       | 7       | 13              | -      |
| <u>Kreis Saarlouis</u>        |              |          |                |                     |                                     |                         |         |         |         |                 |        |
| 01                            | 35060        | 06       | 6638           | Dillingen           | Hillensch., Industriestr.           | Schulkindergarten       | 2       | 19      | 13      | 32              | 2      |
| 01                            | 35170        | 07       | 6610           | Lebach              | Gehörlosensch., Dillingerstr. 6     | Sonderschulkindergarten | 2       | 6       | 10      | 16              | 4      |
| 01                            | 35268        | 08       | 6630           | Saarlouis           | Adolf-Hetzler-Strasse               | Schulkindergarten       | 1       | 10      | 8       | 18              | 1      |
| <u>Kreis St. Wendel</u>       |              |          |                |                     |                                     |                         |         |         |         |                 |        |
| 01                            | 37296        | 09       | 6690           | St. Wendel          | Grund- und Hauptschule St. Anna     | Schulkindergarten       | 1       | 8       | 4       | 12              | 1      |
| <u>Saarbrücken-Stadt</u>      |              |          |                |                     |                                     |                         |         |         |         |                 |        |
| 02                            | 11265        | 01       | 6600           | Saarbrücken         | Rotenberg, Schumannstr. 42          | Vorschule               | 3       | 33      | 26      | 59              | 3      |
| 02                            | 11265        | 02       | 6600           | Saarbrücken         | Grundsch. Wallenbaum                | Vorschule               | 1       | 11      | 9       | 20              | -      |
| 02                            | 11265        | 03       | 6600           | Saarbrücken         | Kirchberg                           | Vorschule               | 1       | 13      | 9       | 22              | 1      |
| <u>Kreis Merzig-Wadern</u>    |              |          |                |                     |                                     |                         |         |         |         |                 |        |
| 02                            | 32014        | 04       | 6619           | Bardenbach          | Bardenbach, Schulstr. 1             | Vorschule               | 2       | 23      | 25      | 48              | -      |
| 02                            | 32322        | 05       | 6619           | Waldhölzbach        | Volksschule, Kurstr.                | Vorschule               | 2       | 17      | 13      | 30              | -      |
| <u>Kreis Ottweiler</u>        |              |          |                |                     |                                     |                         |         |         |         |                 |        |
| 02                            | 33006        | 06       | 6611           | Aschbach            | Grundsch., Aschbach, Schulstr. 1    | Vorschule               | 2       | 25      | 25      | 50              | -      |
| 02                            | 33063        | 07       | 6611           | Dörsdorf            | Volkssch. Dörsdorf, Schulstr.       | Vorschule               | 2       | 10      | 13      | 23              | 1      |
| 02                            | 33144        | 08       | 6689           | Hüttigweiler        | Dr. Maxein-Str.                     | Vorschule               | 2       | 28      | 31      | 59              | -      |
| 02                            | 33207        | 09       | 6680           | Neunkirchen/Saar    | Wellesweiler, Pestalozzi-Str.       | Vorschule               | 6       | 72      | 56      | 128             | 7      |
| 02                            | 33298        | 10       | 6611           | Steinbach b. Lebach | Grundschule, Schulstr. 2            | Vorschule               | 1       | 16      | 10      | 26              | -      |
| <u>Kreis Saarbrücken-Land</u> |              |          |                |                     |                                     |                         |         |         |         |                 |        |
| 02                            | 34067        | 11       | 6602           | Dudweiler           | Herrensohr, Marktstr. 43            | Vorschule               | 3       | 32      | 23      | 55              | -      |
| <u>Kreis Saarlouis</u>        |              |          |                |                     |                                     |                         |         |         |         |                 |        |
| 02                            | 35268        | 12       | 6630           | Saarlouis           | Lisdorf, Prof.-Ecker-Str. 26        | Vorschule               | 1       | 10      | 10      | 20              | 2      |
| <u>Kreis St. Ingbert</u>      |              |          |                |                     |                                     |                         |         |         |         |                 |        |
| 02                            | 36235        | 13       | 6601           | Ormesheim           | Grundschule, Schulstr.              | Vorschule               | 2       | 13      | 18      | 31              | 3      |
| <u>Kreis St. Wendel</u>       |              |          |                |                     |                                     |                         |         |         |         |                 |        |
| 02                            | 37211        | 14       | 6691           | Niederkirchen       | Grund- und Hauptschule Ostertal     | Vorschule               | 2       | 25      | 23      | 48              | 1      |

Statistisches Amt  
des Saarlandes

## VERZEICHNIS

der Kinder - Tageseinrichtungen im Saarland

Stand: 1. April 1973

Erläuterung der Schlüsselziffern  
für Gemeinden und Träger des Sachbedarfs

Die beiden ersten Stellen der Gemeinde-  
schlüsselziffer bedeuten:

- 11 Landeshauptstadt Saarbrücken
- 31 Kreis Homburg
- 32 Kreis Merzig-Wadern
- 33 Kreis Ottweiler
- 34 Kreis Saarbrücken-Land
- 35 Kreis Saarlouis
- 36 Kreis St. Ingbert
- 37 Kreis St. Wendel

Schlüsselziffern für den Träger des Sachbedarfs:

- 02 Kreisfreie Stadt Saarbrücken
- 03 Gemeinde (Gv.)
- 04 Katholische Kirchengemeinde
- 05 Evangelische Kirchengemeinde
- 06 Sonstige konfessionelle Träger
- 07 Verbände (Arbeiterwohlfahrt, Caritas,  
Parität. Wohlfahrtsverband, usw.) Studentenwerk
- 08 Vereine (Elisabethenvereine, Kindergartenvereine, usw.)
- 09 Betriebliche Organisationen, Krankenanstalten,  
Stiftungen
- 10 Private Träger



| Gemeinde<br>Nr. | Lfd.<br>Nr. | Post-<br>leit-<br>zahl | Gemeinde    | Anschrift                    | Bezeichnung der Einrichtung             | Trä-<br>ger | Betreute Kinder |         |          | Geneh-<br>migte<br>Plätze | Be-<br>treu-<br>ungs-<br>pers. |
|-----------------|-------------|------------------------|-------------|------------------------------|---|-------------|-----------------|---------|----------|---------------------------|--------------------------------|
|                 |             |                        |             |                              |   |             | Knaben          | Mädchen | zusammen |                           |                                |
| 11265           | 01          | 6600                   | Saarbrücken | Saalepfad                    | Kindergarten Eschberg                   | 02          | 39              | 36      | 75       | 75                        | 5                              |
| 11265           | 02          | 6600                   | Saarbrücken | Dellengartenstr. 1           | Städt. Kindergarten                     | 02          | 42              | 30      | 72       | 75                        | 6                              |
| 11265           | 03          | 6600                   | Saarbrücken | Bruchwiesenstr.              | Kindergarten Bruchwiese                 | 02          | 56              | 44      | 100      | 80                        | 8                              |
| 11265           | 04          | 6600                   | Saarbrücken | Am Hof 1                     | Kindergarten Rußhütte                   | 02          | 27              | 33      | 60       | 60                        | 5                              |
| 11265           | 05          | 6600                   | Saarbrücken | Deutschnühlental             | Kindergarten Deutschnühlental           | 04          | 18              | 17      | 35       | 50                        | 2                              |
| 11265           | 06          | 6600                   | Saarbrücken | Küstriner Str. 20            | Kindergarten St. Augustinus             | 04          | 77              | 43      | 120      | 120                       | 6                              |
| 11265           | 07          | 6600                   | Saarbrücken | Aachener Str. 32             | Kindergarten St. Eligius                | 04          | 56              | 53      | 105      | 120                       | 7                              |
| 11265           | 08          | 6600                   | Saarbrücken | Hellwigstr. 15               | Kindergarten St. Elisabeth              | 04          | 56              | 46      | 102      | 100                       | 6                              |
| 11265           | 09          | 6600                   | Saarbrücken | Dragonerstr. 9               | Kindergarten St. Jakob                  | 04          | 31              | 32      | 63       | 75                        | 4                              |
| 11265           | 10          | 6600                   | Saarbrücken | Königsbruch                  | Kindergarten Heilig Kreuz               | 04          | 33              | 42      | 75       | 75                        | 3                              |
| 11265           | 11          | 6600                   | Saarbrücken | Mondorfer Str.               | Kindergarten St. Jakob                  | 04          | 24              | 18      | 42       | 45                        | 2                              |
| 11265           | 12          | 6600                   | Saarbrücken | Moltkestr. 33                | Kindergarten St. Mauritius              | 04          | 50              | 55      | 105      | 110                       | 10                             |
| 11265           | 13          | 6600                   | Saarbrücken | Rheinstr.                    | Kindergarten St. Paulus                 | 04          | 28              | 28      | 56       | 60                        | 4                              |
| 11265           | 14          | 6600                   | Saarbrücken | Großherzog-Friedrich-Str. 89 | Kindergarten Schutzengelheim            | 04          | 50              | 38      | 88       | 90                        | 4                              |
| 11265           | 15          | 6600                   | Saarbrücken | St. Albert-Str. 75           | Kath. Kindergarten St. Albert           | 04          | 42              | 38      | 80       | 70                        | 4                              |
| 11265           | 16          | 6600                   | Saarbrücken | Gaußstr. 9                   | Kindergarten Thomas Morus               | 04          | 31              | 22      | 53       | 60                        | 3                              |
| 11265           | 17          | 6600                   | Saarbrücken | Rastpfuhl 12 A               | Kath. Kindergarten St. Antonius         | 04          | 38              | 37      | 75       | 75                        | 3                              |
| 11265           | 18          | 6600                   | Saarbrücken | Präsident-Baltz-Str. 8       | Kath. Kindergarten Christ König         | 04          | 69              | 52      | 121      | 100                       | 9                              |
| 11265           | 19          | 6600                   | Saarbrücken | Odilienbergstr. 1            | Kath. Kindergarten Herz Jesu            | 04          | 45              | 46      | 91       | 90                        | 4                              |
| 11265           | 20          | 6600                   | Saarbrücken | Weserstr. NB                 | Kath. Kindergarten St. Helena           | 04          | 30              | 24      | 54       | 54                        | 3                              |
| 11265           | 21          | 6600                   | Saarbrücken | Pfarrer-Bungarten-Str. 50    | Kath. Kindergarten St. Josef            | 04          | 66              | 54      | 120      | 120                       | 6                              |
| 11265           | 22          | 6600                   | Saarbrücken | Kohlweg 42                   | Kath. Kindergarten Liebfrauen           | 04          | 35              | 27      | 62       | 70                        | 3                              |
| 11265           | 23          | 6600                   | Saarbrücken | Schumannstr. 27              | Kath. Kindergarten St. Michael          | 04          | 50              | 46      | 96       | 90                        | 3                              |
| 11265           | 24          | 6600                   | Saarbrücken | Siebertstr. 6                | Kath. Kindergarten St. Pius             | 04          | 38              | 37      | 75       | 75                        | 4                              |
| 11265           | 25          | 6600                   | Saarbrücken | Gerberstr. 44                | Kath. Kindergarten St. Pius             | 04          | 44              | 40      | 84       | 90                        | 6                              |
| 11265           | 26          | 6600                   | Saarbrücken | Noldplatz 7                  | Kinderg. Christlanen-Anstalt            | 05          | 47              | 23      | 70       | 85                        | 4                              |
| 11265           | 27          | 6600                   | Saarbrücken | Liebigstr. 4                 | Evang. Kindergarten Burbach, Lutherhaus | 05          | 52              | 34      | 86       | 80                        | 5                              |
| 11265           | 28          | 6600                   | Saarbrücken | Am Ludwigsplatz 11           | Evang. Kindergarten Homburg             | 05          | 49              | 48      | 97       | 90                        | 5                              |
| 11265           | 29          | 6600                   | Saarbrücken | Im Knappenroth               | Evang. Kindergarten Knappenroth         | 05          | 52              | 38      | 90       | 84                        | 4                              |
| 11265           | 30          | 6600                   | Saarbrücken | Im Füllengarten              | Evang. Kindergarten Markus Kirche       | 05          | 24              | 17      | 41       | 40                        | 4                              |
| 11265           | 31          | 6600                   | Saarbrücken | Am Ludwigsplatz 11           | Evang. Kindergarten Mondorfer Str.      | 05          | 34              | 28      | 62       | 60                        | 4                              |
| 11265           | 32          | 6600                   | Saarbrücken | Jägersfreude Str. 40         | Evang. Kindergarten Rodenhof            | 05          | 54              | 51      | 105      | 105                       | 6                              |
| 11265           | 33          | 6600                   | Saarbrücken | Rotenbühlweg 62              | Evang. Kindergarten Rotenbühl           | 05          | 49              | 42      | 91       | 70                        | 5                              |
| 11265           | 34          | 6600                   | Saarbrücken | Arnulfstr. 22                | Friedrich-Oberlin Kindergarten          | 05          | 36              | 35      | 71       | 75                        | 4                              |
| 11265           | 35          | 6600                   | Saarbrücken | Rubensstr. 27                | Melanchthon-Kindergarten                | 05          | 36              | 44      | 80       | 75                        | 4                              |
| 11265           | 36          | 6600                   | Saarbrücken | Feldmannstr. 61              | Privat-Kindergarten Lehmann             | 10          | 9               | 13      | 22       | 25                        | 1                              |
| 11265           | 37          | 6600                   | Saarbrücken | An der Grätheich             | Kinderg. d. Stahlw. Röchling GmbH       | 09          | 47              | 34      | 81       | 80                        | 6                              |
| 11265           | 38          | 6600                   | Saarbrücken | Deutschnühlental             | Kinderhort Deutschnühlental             | 04          | 14              | 30      | 44       | 50                        | 2                              |
| 11265           | 39          | 6600                   | Saarbrücken | Moltkestr. 33                | Kinderhort St. Mauritius                | 04          | 13              | 17      | 30       | 30                        | 2                              |
| 11265           | 40          | 6600                   | Saarbrücken | Großherzog-Friedrich-Str. 89 | Kinderhort Schutzengelheim              | 04          | 19              | 16      | 35       | 45                        | 2                              |
| 11265           | 41          | 6600                   | Saarbrücken | Pfarrer-Bungarten-Str. 49    | Kath. Kinderhort St. Josef              | 04          | 20              | 10      | 30       | 30                        | 1                              |
| 11265           | 42          | 6600                   | Saarbrücken | Siebertstr. NB               | Kath. Kinderhort St. Pius               | 04          | 15              | 15      | 30       | 30                        | 10                             |
| 11265           | 43          | 6600                   | Saarbrücken | Am Ludwigsplatz 11           | Evang. Kinderhort Gärtnerstr.           | 05          | 15              | 20      | 35       | 30                        | 3                              |
| 11265           | 44          | 6600                   | Saarbrücken | Rheinstr. NB                 | Kath. Kinderhort Dopsoula               | 06          | 36              | 29      | 65       | 70                        | 8                              |
| 11265           | 45          | 6600                   | Saarbrücken | Emweg 36                     | Kindertagesstätte Matzenberg            | 02          | 26              | 25      | 51       | 50                        | 4                              |
| 11265           | 46          | 6600                   | Saarbrücken | Theodor-Heuss-Str.           | Kindertagesst. Winterbergkr. Haus       | 02          | 16              | 14      | 30       | 42                        | 9                              |
| 11265           | 47          | 6600                   | Saarbrücken | Auf dem Sonnenberg           | Kindertagesst. Sonnenberg               | 09          | 20              | 24      | 44       | 55                        | 6                              |
| 11265           | 48          | 6600                   | Saarbrücken | Schenkelbergstr. 14          | Kindertagesst. Berend-Laue              | 10          | 26              | 9       | 35       | 35                        | 4                              |
| 11265           | 49          | 6600                   | Saarbrücken | Moselstr. 1                  | Tagesheimst. Lebenshilfe e.V.           | 08          | 26              | 16      | 42       | 48                        | 8                              |
| 11265           | 50          | 6600                   | Saarbrücken | Studentenhaus                | Universitäts K.-Tagesstätte             | 07          | 26              | 23      | 49       | 80                        | 5                              |

| Gemeinde<br>Nr. | Lfd.<br>Nr. | Post-<br>leit-<br>zahl | Gemeinde           | Anschrift                         | Bezeichnung der Einrichtung          | Trä-<br>ger | Betreute Kinder |         |          | Unen-<br>tigte<br>Plätze | Ba-<br>treu-<br>ungs-<br>pers. |
|-----------------|-------------|------------------------|--------------------|-----------------------------------|--------------------------------------|-------------|-----------------|---------|----------|--------------------------|--------------------------------|
|                 |             |                        |                    |                                   |                                      |             | Knaben          | Mädchen | zusammen |                          |                                |
| 31005           | 01          | 6651                   | Altstadt           | Galgensbergstr. 13                | Evang. Kindergarten                  | 05          | 33              | 32      | 65       | 60                       | 2                              |
| 31025           | 01          | 6652                   | Bexbach            | Pasannenweg 6                     | Kinderg. der Arbeiterwohlfahrt       | 07          | 25              | 19      | 44       | 70                       | 3                              |
| 31025           | 02          | 6652                   | Bexbach            | Ludwigsthal, Schulstr. 9          | Kinderg. der Arbeiterwohlfahrt       | 07          | 15              | 10      | 25       | 50                       | 2                              |
| 31025           | 03          | 6652                   | Bexbach            | Pestalozzistr. 2                  | Kath. Kinderg. d. Armen Schulschw.   | 06          | 60              | 70      | 130      | 60                       | 5                              |
| 31046           | 01          | 6651                   | Breitfurt          | Gartenstr.                        | Evang. Kindergarten                  | 05          | 28              | 27      | 55       | 50                       | 3                              |
| 31074           | 01          | 6656                   | Einöd              | Am Hochrech 4                     | Evang. Kindergarten                  | 05          | 41              | 49      | 90       | 90                       | 5                              |
| 31074           | 02          | 6656                   | Einöd              | Schwarzenacker, Homburger Str. 48 | Waldorf-Kindergarten                 | 08          | 12              | 7       | 19       | 25                       | 2                              |
| 31094           | 01          | 6652                   | Frankenholz        | Hauptstr. 141                     | Gemeinde-Kindergarten                | 03          | 32              | 41      | 73       | 70                       | 2                              |
| 31094           | 02          | 6652                   | Frankenholz        | Schulstr. 4                       | Kath. Kindergarten                   | 08          | 28              | 17      | 45       | 45                       | 2                              |
| 31138           | 01          | 6650                   | Homburg            | Birkensiedlung                    | Kinderg. der Arbeiterwohlfahrt       | 07          | 38              | 32      | 70       | 70                       | 4                              |
| 31138           | 02          | 6650                   | Homburg            | Thomasstr. 32                     | Kinderg. Maria vom Frieden           | 06          | 49              | 49      | 98       | 90                       | 5                              |
| 31138           | 03          | 6650                   | Homburg            | Schwesterhausstr. 4               | Kinderg. des Elisabethenvereins      | 08          | 58              | 42      | 100      | 100                      | 5                              |
| 31138           | 04          | 6650                   | Homburg            | Emilienstr. 43                    | Evang. Kinderg. Sonnenfeld           | 05          | 56              | 54      | 110      | 110                      | 6                              |
| 31138           | 05          | 6650                   | Homburg            | Lagerstr.                         | Evang. Kinderg. Lagerstr.            | 05          | 41              | 49      | 90       | 90                       | 3                              |
| 31138           | 06          | 6650                   | Homburg            | Bodelschwinghstr.                 | Evang. Kindergarten                  | 05          | 24              | 24      | 48       | 50                       | 3                              |
| 31138           | 07          | 6650                   | Homburg            | Beeden, Bliestaler Str. 13        | Kindertageseinrichtungen             | 09          | 33              | 27      | 60       | 60                       | 2                              |
| 31138           | 08          | 6650                   | Homburg            | Bruchhof, Tulpenweg 11            | Kath. Kindergarten                   | 09          | 47              | 33      | 80       | 66                       | 3                              |
| 31138           | 09          | 6650                   | Homburg            | Erbach, St. Andreasstr. 5         | Kinderg. St. Andreas                 | 06          | 52              | 48      | 100      | 90                       | 3                              |
| 31138           | 10          | 6650                   | Homburg            | Erbach, Schongauer Str.           | Evang. Kinderg. Alb.-Schweitzer-Haus | 05          | 40              | 39      | 79       | 80                       | 5                              |
| 31138           | 11          | 6650                   | Homburg            | Schwarzenbach, Alte Reichsstr.    | Kindergartenverein e.V.              | 08          | 20              | 30      | 50       | 50                       | 2                              |
| 31138           | 12          | 6650                   | Homburg            | Kettelerstr. 39                   | Lebenshilfe e.V.                     | 08          | 14              | 5       | 19       | 28                       | 4                              |
| 31138           | 13          | 6650                   | Homburg            | Erbach, Steinbachstr. 59          | Waldorf-Kindergarten                 | 08          | 9               | 10      | 19       | 25                       | 2                              |
| 31138           | 14          | 6650                   | Homburg            | Ringstr.                          | Kinderg. St. Fronleichnam            | 06          | 10              | 13      | 23       | 30                       | 2                              |
| 31149           | 01          | 6651                   | Jägersburg         | Kirchenstr. 24                    | Kath. Kindergarten                   | 04          | 26              | 29      | 55       | 55                       | 2                              |
| 31154           | 01          | 6673                   | Kirkel-Neuhäusel   | Eichendorffstr.                   | Kath. Kindergarten                   | 04          | 42              | 24      | 66       | 46                       | 3                              |
| 31154           | 02          | 6673                   | Kirkel-Neuhäusel   | Triftstr. 8                       | Evang. Kindergarten                  | 05          | 27              | 33      | 60       | 65                       | 3                              |
| 31155           | 01          | 6651                   | Kirrburg           | Hauptstr. 2                       | Kath. Kindergarten                   | 06          | 44              | 31      | 75       | 75                       | 3                              |
| 31173           | 01          | 6654                   | Limbach b. Homburg | Storchengasse 4                   | Evang. Kindergarten                  | 05          | 31              | 39      | 70       | 50                       | 3                              |
| 31191           | 01          | 6651                   | Mimbach            | Kirchgasse                        | Evang. Kindergarten                  | 05          | 25              | 25      | 50       | 50                       | 2                              |
| 31209           | 01          | 6652                   | Miederbexbach      | In der Kirchdelle                 | Kindergarten                         | 07          | 23              | 29      | 52       | 50                       | 2                              |
| 31223           | 01          | 6652                   | Oberbexbach        | Pfarrstr. 4                       | Kindergarten St. Barbara             | 07          | 41              | 36      | 77       | 70                       | 3                              |
| 31240           | 01          | 6651                   | Peppenkum          | Schulstr. 13                      | Amtskinderg. Madelsheim              | 04          | 15              | 21      | 36       | 40                       | 3                              |
| 31326           | 01          | 6651                   | Walshelm           | Hauptstr. 30                      | Evang. Kindergarten                  | 05          | 15              | 9       | 24       | 40                       | 1                              |
| 31327           | 01          | 6651                   | Webenheim          | Herzog-Wolfgang-Str.              | Gemeinde-Kindergarten                | 03          | 27              | 18      | 45       | 45                       | 2                              |

| Gemeinde<br>Nr. | Lfd.<br>Nr. | Post-<br>leit-<br>zahl | Gemeinde      | Anschrift                      | Bezeichnung der Einrichtung           | Trä-<br>ger | Betreute Kinder |         |          | Gemein-<br>dige<br>Plätze | Be-<br>treu-<br>ungs-<br>pers. |
|-----------------|-------------|------------------------|---------------|--------------------------------|---------------------------------------|-------------|-----------------|---------|----------|---------------------------|--------------------------------|
|                 |             |                        |               |                                |                                       |             | Knaben          | Mädchen | zusammen |                           |                                |
| 32010           | 01          | 6641                   | Bachem        | Mühlenstr.                     | Kindergarten                          | 04          | 41              | 34      | 75       | 75                        | 3                              |
| 32011           | 01          | 6641                   | Ballern       | Rech, Fitterstr. NE            | Gemeinde-Kindergarten                 | 03          | 30              | 37      | 67       | 60                        | 2                              |
| 32014           | 01          | 6619                   | Bardenbach    | Schulstr.                      | Kath. Kindergarten                    | 04          | 17              | 30      | 47       | 60                        | 2                              |
| 32016           | 01          | 6639                   | Beckingen     | Talstr. 11                     | Marzellus-Kindergarten                | 04          | 27              | 23      | 50       | 50                        | 3                              |
| 32016           | 02          | 6639                   | Beckingen     | Talstr. 44                     | Pius-Kindergarten                     | 04          | 23              | 32      | 55       | 55                        | 3                              |
| 32018           | 01          | 6619                   | Bergen        | Losheimer Str.                 | Kindergarten                          | 03          | 18              | 19      | 37       | 37                        | 1                              |
| 32022           | 01          | 6641                   | Besch         | Franziskusstr. 1               | Kindergarten St. Franziskus           | 04          | 42              | 49      | 91       | 75                        | 3                              |
| 32023           | 01          | 6641                   | Besseringen   | Hinter der Schule              | Kindergarten                          | 03          | 55              | 72      | 127      | 180                       | 6                              |
| 32048           | 01          | 6619                   | Britten       | Auf der Fels 7                 | St. Wendalinus - Kindergarten         | 04          | 18              | 27      | 45       | 45                        | 2                              |
| 32049           | 01          | 6644                   | Brotdorf      | Metlacher Str. 3               | St. Magdalena-Kindergarten            | 04          | 56              | 44      | 100      | 100                       | 3                              |
| 32055           | 01          | 6619                   | Blüschfeld    | Schulstr.                      | Gemeinde-Kindergarten                 | 03          | 33              | 29      | 62       | 59                        | 2                              |
| 32068           | 01          | 6641                   | Düppenweiler  | Außener Str. 14                | Kath. Kindergarten                    | 04          | 49              | 32      | 81       | 65                        | 4                              |
| 32086           | 01          | 6641                   | Erbringen     | Talstr. 46                     | Kath. Kindergarten                    | 04          | 31              | 32      | 63       | 50                        | 3                              |
| 32093           | 01          | 6641                   | Fitten        | Wendelinusstr. 6               | Gemeinde-Kindergarten                 | 03          | 22              | 18      | 40       | 58                        | 2                              |
| 32132           | 01          | 6641                   | Hilbringen    | Im Seitert                     | Kindergarten St. Josef                | 03          | 53              | 32      | 85       | 75                        | 3                              |
| 32132           | 02          | 6641                   | Hilbringen    | Fitter Str. 8                  | Kindergarten St. Josef                | 06          | 23              | 22      | 45       | 60                        | 2                              |
| 32162           | 01          | 6619                   | Konfeld       | Klosterstr.                    | Kath. Kindergarten                    | 04          | 51              | 40      | 91       | 90                        | 4                              |
| 32176           | 01          | 6619                   | Lockweiler    | Schulweg                       | Kath. Kindergarten                    | 04          | 61              | 60      | 121      | 121                       | 6                              |
| 32177           | 01          | 6619                   | Losheim       | Gartenstr.                     | Kath. Kinderg.St. Josefs-Krankenhaus  | 08          | 11              | 13      | 24       | 40                        | 2                              |
| 32183           | 01          | 6639                   | Mechern       | Schulstr.                      | Gemeinde-Kindergarten                 | 03          | 20              | 15      | 35       | 40                        | 3                              |
| 32188           | 01          | 6640                   | Merzig        | Mozartstr. 1                   | Lebenshilfe Caritas-Kindertagesstätte | 07          | 38              | 27      | 65       | 75                        | 3                              |
| 32188           | 02          | 6640                   | Merzig        | Mozartstr. 1                   | Kindergarten St. Josef                | 04          | 20              | 37      | 57       | 90                        | 2                              |
| 32188           | 03          | 6640                   | Merzig        | Zum Wissenhof 27               | Kindergarten St. Marien               | 04          | 79              | 81      | 160      | 150                       | 6                              |
| 32188           | 04          | 6640                   | Merzig        | Annast.                        | Kindergarten St. Peter                | 04          | 43              | 42      | 85       | 130                       | 3                              |
| 32189           | 01          | 6642                   | Metlach       | Bahnhofstr. 8-14               | Kindergarten und Kinderhort           | 09          | 46              | 34      | 80       | 70                        | 4                              |
| 32189           | 02          | 6642                   | Metlach       | Marienaue                      | Kinderg. und Kinderh. Marienaue       | 09          | 13              | 19      | 32       | 75                        | 2                              |
| 32193           | 01          | 6639                   | Mondorf       | Merziger Str. 38               | Gemeinde-Kindergarten                 | 03          | 44              | 42      | 86       | 86                        | 4                              |
| 32194           | 01          | 6619                   | Morscholz     | Schulstr. 40                   | Kindergarten                          | 03          | 29              | 30      | 59       | 90                        | 3                              |
| 32214           | 01          | 6619                   | Niederlosheim | Schneppenbruch                 | Kath. Kindergarten                    | 04          | 18              | 21      | 39       | 50                        | 3                              |
| 32219           | 01          | 6641                   | Nohn          | Römerstr.                      | Kindergarten                          | 03          | 47              | 35      | 82       | 90                        | 3                              |
| 32221           | 01          | 6619                   | Noswendel     | Schulstr. 28                   | Kindergarten                          | 04          | 63              | 45      | 108      | 100                       | 5                              |
| 32222           | 01          | 6619                   | Nunkirchen    | Kaiserstr. 1                   | Kath. Kindergarten                    | 04          | 56              | 54      | 110      | 110                       | 5                              |
| 32236           | 01          | 6641                   | Orscholz      | Talstr. 45                     | Kath. Kindergarten                    | 04          | 48              | 50      | 98       | 90                        | 4                              |
| 32249           | 01          | 6619                   | Rappweiler    | Laurentiusstr. 6               | Gemeinde-Kindergarten                 | 03          | 37              | 33      | 70       | 60                        | 3                              |
| 32251           | 01          | 6641                   | Reimsbach     | Ortsstr. 9                     | Kindergarten St. Laurentius           | 03          | 15              | 15      | 30       | 35                        | 1                              |
| 32267           | 01          | 6641                   | Saathölzbach  | Hauptstr. 153                  | Gemeinde-Kindergarten                 | 03          | 28              | 25      | 53       | 50                        | 2                              |
| 32281           | 01          | 6641                   | Schwenningen  | Schillerstr. 22                | Kath. Kindergarten                    | 04          | 14              | 20      | 34       | 25                        | 1                              |
| 32286           | 01          | 6639                   | Silwingen     | Johannisstr. 6                 | Kath. Kindergarten                    | 04          | 52              | 34      | 86       | 90                        | 1                              |
| 32304           | 01          | 6619                   | Thailen       | Hermeskeiler Str. NB           | Kindergarten St. Theresia             | 04          | 66              | 41      | 107      | 125                       | 8                              |
| 32308           | 01          | 6641                   | Tünsdorf      | Römerstr. 13                   | Gemeinde-Kindergarten                 | 03          | 33              | 37      | 70       | 70                        | 2                              |
| 32317           | 01          | 6613                   | Wadern        |                                | Kath. Kindergarten                    | 04          | 7               | 11      | 18       | 25                        | 1                              |
| 32319           | 01          | 6619                   | Wadrill       |                                | Lebenshilfe e.V. Ortsvereinigung      | 08          | 3               | 5       | 8        | 18                        | 3                              |
| 32320           | 01          | 6619                   | Wahlen        |                                | Kindergarten                          | 04          | 55              | 63      | 118      | 90                        | 3                              |
| 32329           | 01          | 6641                   | Wehingen      |                                | Kindergarten                          | 04          | 22              | 18      | 40       | 45                        | 2                              |
| 32330           | 01          | 6619                   | Weierweiler   |                                |                                       |             |                 |         |          |                           |                                |
| 32332           | 01          | 6619                   | Weiskirchen   |                                |                                       |             |                 |         |          |                           |                                |
| 32333           | 01          | 6641                   | Weiten        | Bei der Kirche<br>Kirchplatz 3 |                                       | 04          |                 |         |          |                           |                                |

| Gemeinde-Nr. | Lfd. Nr. | Post-leit-zahl | Gemeinde               | Anschrift                      | Bezeichnung der Einrichtung            | Träger | Betreute Kinder |         |          | Gemeindliche Plätze | Betreuungspers. |
|--------------|----------|----------------|------------------------|--------------------------------|--|--------|-----------------|---------|----------|---------------------|-----------------|
|              |          |                |                        |                                |  |        | Knaben          | Mädchen | zusammen |                     |                 |
| 33020        | 01       | 6639           | Berschweiler           | Langgarten                     | Evang. Kindergarten                    | 05     | 16              | 20      | 36       | 35                  | 2               |
| 33051        | 01       | 6611           | Bubach-Calmesweiler    | Am Rotenberg                   | Gemeinde-Kindergarten                  | 03     | 61              | 79      | 140      | 140                 | 5               |
| 33061        | 01       | 6689           | Dirmlingen             | Am Rander 20                   | Kath. Kindergarten St. Wendelin        | 04     | 27              | 27      | 54       | 70                  | 3               |
| 33061        | 02       | 6689           | Dirmlingen             | Heinrich Str. NB               | Evang. Kindergarten                    | 05     | 33              | 39      | 72       | 70                  | 4               |
| 33081        | 01       | 6683           | Elversberg             | Eckstr.                        | Kath. Kindergarten                     | 04     | 63              | 77      | 140      | 140                 | 8               |
| 33081        | 02       | 6683           | Elversberg             | Kirchplatz 8                   | Evang. Kindergarten                    | 05     | 47              | 28      | 75       | 75                  | 4               |
| 33085        | 01       | 6613           | Eppeborn               | Breitenbacher Str.             | Gemeinde-Kindergarten                  | 04     | 59              | 70      | 129      | 129                 | 5               |
| 33098        | 01       | 6681           | Fürth                  | Schulstr. 9                    | Gemeinde-Kindergarten                  | 03     | 36              | 28      | 64       | 55                  | 4               |
| 33117        | 01       | 6682           | Hangard                | Brunnenstr. 6                  | Kath. Kindergarten                     | 03     | 32              | 36      | 68       | 60                  | 5               |
| 33126        | 01       | 6684           | Heiligenwald           | Provinzialstr.                 | Kath. Kindergarten                     | 04     | 99              | 106     | 205      | 150                 | 8               |
| 33134        | 01       | 6689           | Hirzweiler             | Kirchenstr. 3                  | Kath. Kindergarten                     | 04     | 62              | 48      | 110      | 85                  | 3               |
| 33144        | 01       | 6689           | Hüttigweiler           | Hauptstr. 29                   | Gemeinde-Kindergarten                  | 04     | 55              | 47      | 102      | 100                 | 4               |
| 33145        | 01       | 6688           | Humes                  | Burgplatz                      | Kath. Kindergarten St. Michael         | 04     | 89              | 100     | 189      | 140                 | 10              |
| 33167        | 01       | 6684           | Landweiler-Reden       | Prinzstr. 6                    | Kath. Kinderg. St. Augustinus-Haus     | 06     | 20              | 45      | 65       | 70                  | 2               |
| 33167        | 02       | 6684           | Landweiler-Reden       | Schulstr. 2                    | Kath. Kinderg. St. Michael             | 04     | 19              | 19      | 38       | 38                  | 2               |
| 33187        | 01       | 6689           | Merchweiler            | Poststr. 10 A                  | Kath. Kinderg. St. Josef               | 04     | 82              | 66      | 148      | 116                 | 6               |
| 33207        | 01       | 6680           | Neunkirchen/Saar       | Bahnhofstr. 43                 | Evang. Kindergarten                    | 05     | 24              | 15      | 39       | 39                  | 3               |
| 33207        | 02       | 6680           | Neunkirchen/Saar       | Schloßstr. 50                  | Lebenshilfe e.V. Ortsvereinigung       | 08     | 43              | 16      | 59       | 60                  | 10              |
| 33207        | 03       | 6680           | Neunkirchen/Saar       | Talstr. 45                     | Städt. Kindergarten                    | 03     | 25              | 25      | 50       | 45                  | 3               |
| 33207        | 04       | 6680           | Neunkirchen/Saar       | Ringstr.                       | Städt. Kindergarten                    | 03     | 42              | 61      | 103      | 80                  | 8               |
| 33207        | 05       | 6680           | Neunkirchen/Saar       | Möwenweg                       | Kinderg. der Arbeiterwohlfahrt         | 07     | 27              | 20      | 47       | 70                  | 3               |
| 33207        | 06       | 6680           | Neunkirchen/Saar       | Norduferstr. 8                 | Kindergarten St. Anna-Heim             | 04     | 39              | 37      | 76       | 76                  | 4               |
| 33207        | 07       | 6680           | Neunkirchen/Saar       | Marienstr. 5                   | Kindergarten St. Marien                | 04     | 48              | 37      | 85       | 90                  | 8               |
| 33207        | 08       | 6680           | Neunkirchen/Saar       | Pettersgasse                   | Evang. Kindergarten Pauluskirche       | 05     | 20              | 33      | 53       | 52                  | 2               |
| 33207        | 09       | 6680           | Neunkirchen/Saar       | Hermannstr. 10                 | Kindergarten St. Vinzenz               | 06     | 64              | 48      | 112      | 120                 | 6               |
| 33207        | 10       | 6680           | Neunkirchen/Saar       | Wellesweilerstr. 21 A          | Kinderg. der Evang. Christus-Kircheng. | 05     | 26              | 25      | 51       | 50                  | 3               |
| 33207        | 11       | 6680           | Neunkirchen/Saar       | Lerchenweg 5                   | Kindergarten Lerchenweg                | 05     | 29              | 31      | 60       | 50                  | 2               |
| 33207        | 12       | 6680           | Neunkirchen/Saar       | Beerwaldweg 9                  | Kindergarten Wichernhaus               | 05     | 41              | 40      | 81       | 80                  | 3               |
| 33207        | 13       | 6680           | Neunkirchen/Saar       | Haus Fulpach, Tannenschlag     | Kindergarten Haus Fulpach              | 07     | 16              | 16      | 32       | 36                  | 3               |
| 33207        | 14       | 6680           | Neunkirchen/Saar       | Haus Fulpach, Karcherstr. 49   | Kindergarten St. Josef                 | 04     | 30              | 30      | 60       | 60                  | 2               |
| 33207        | 15       | 6680           | Neunkirchen/Saar       | Haus Fulpach, Sebachstr. 5     | Evang. Kinderg. Mart.-Luther-Haus      | 05     | 41              | 49      | 90       | 75                  | 6               |
| 33207        | 16       | 6680           | Neunkirchen/Saar       | Heinitz                        | Städt. Kindergarten                    | 03     | 21              | 19      | 40       | 50                  | 4               |
| 33207        | 17       | 6680           | Neunkirchen/Saar       | Kohlhof, Bexbacher Str.        | Städt. Kindergarten                    | 03     | 7               | 19      | 26       | 30                  | 2               |
| 33207        | 18       | 6680           | Neunkirchen/Saar       | Sinnerthal, Landsweilerstr.    | Evang. Kindergarten                    | 05     | 34              | 22      | 56       | 50                  | 3               |
| 33207        | 19       | 6680           | Neunkirchen/Saar       | Wellesweiler, Pestalozzistr. 9 | Kath. Kindergarten St. Johannes        | 04     | 42              | 28      | 70       | 90                  | 3               |
| 33207        | 20       | 6680           | Neunkirchen/Saar       | Wellesweiler, Schulstr. 5      | Evang. Kindergarten                    | 05     | 17              | 13      | 30       | 40                  | 2               |
| 33207        | 21       | 6680           | Neunkirchen/Saar       | Wellesweiler, Rosenstr. 12     | Kath. Kindergarten Winter-Hoss         | 04     | 33              | 47      | 80       | 120                 | 3               |
| 33238        | 01       | 6682           | Ottweiler              | Herrngartenstr. 2              | Kath. Kindergarten                     | 04     | 42              | 27      | 69       | 70                  | 2               |
| 33238        | 02       | 6682           | Ottweiler              | Im alten Weiher                | Evang. Kindergarten                    | 05     | 57              | 49      | 106      | 90                  | 6               |
| 33275        | 01       | 6685           | Schiffweiler           | Klosterstr. 30                 | Kath. Kinderg. St. Franziskus          | 04     | 60              | 60      | 120      | 120                 | 5               |
| 33292        | 01       | 6683           | Spiesen                | Heinitzstr. 5                  | Kath. Kindergarten                     | 04     | 80              | 70      | 150      | 150                 | 8               |
| 33297        | 01       | 6681           | Steinbach b. Ottweiler | Kirchstr. 4                    | Evang. Kindergarten                    | 05     | 25              | 26      | 51       | 35                  | 2               |
| 33298        | 01       | 6611           | Steinbach üb. Lebach   | Kirchenstr. 5                  | Gemeinde-Kindergarten                  | 03     | 19              | 18      | 37       | 63                  | 4               |
| 33305        | 01       | 6611           | Thalexweiler           | Schulstr.                      | Gemeinde-Kindergarten                  | 03     | 44              | 31      | 75       | 80                  | 4               |
| 33310        | 01       | 6689           | Uchtelfangen           | Johannesstr.                   | Lebenshilfe e.V. Ortsvereinigung       | 08     | 16              | 13      | 29       | 30                  | 4               |
| 33310        | 02       | 6689           | Uchtelfangen           | Schulstr. 5                    | Kinderg. d. St. Theresienheimes        | 04     | 45              | 51      | 96       | 75                  | 3               |
| 33316        | 01       | 6689           | Wemtsweiler            | Illinger Str. 44               | Evang. Kindergarten                    | 05     | 20              | 25      | 45       | 35                  | 5               |
| 33339        | 01       | 6680           | Wiebelskirchen         | Jahnstr. 16                    | Kindergarten                           | 06     | 61              | 79      | 140      | 120                 | 4               |
| 33339        | 02       | 6680           | Wiebelskirchen         | Prälat-Schlitz-Str. 13 A       | Fröbel-Kindergarten                    | 03     | 32              | 36      | 68       | 60                  | 3               |
| 33339        | 02       | 6680           | Wiebelskirchen         |                                | Kath. Kindergarten                     | 04     | 50              | 40      | 90       | 90                  | 3               |

| Gemeinde<br>Nr. | Lfd.<br>Nr. | Post-<br>leit-<br>zahl | Gemeinde          | Anschrift                        | Bezeichnung der Einrichtung         | Trä-<br>ger | Betreute Kinder |         |          | Ge-<br>nehm-<br>igte<br>Plätze | Be-<br>treu-<br>ungs-<br>pers. |
|-----------------|-------------|------------------------|-------------------|----------------------------------|-------------------------------------|-------------|-----------------|---------|----------|--------------------------------|--------------------------------|
|                 |             |                        |                   |                                  |                                     |             | Knaben          | Mädchen | zusammen |                                |                                |
| 33339           | 03          | 6680                   | Wiebelskirchen    | Schillerstr. 35 A                | Evang. Kindergarten                 | 05          | 39              | 29      | 68       | 70                             | 4                              |
| 33339           | 04          | 6680                   | Wiebelskirchen    | Offermannstr.                    | Kinderg. Tagesst. Freiherr v. Stein | 03          | 41              | 34      | 75       | 75                             | 6                              |
| 33340           | 01          | 6689                   | Wiesbach          | Valeriusstr.                     | Kath. Kindergarten St. Conrad       | 04          | 36              | 54      | 90       | 90                             | 4                              |
| 33347           | 01          | 6689                   | Wustweiler        | Kirchenstr. 8                    | Kath. Kindergarten                  | 04          | 56              | 50      | 106      | 120                            | 4                              |
| 34002           | 01          | 6623                   | Altenkessel       | Kirchstr. 7                      | Kath. Kindergarten                  | 06          | 68              | 52      | 120      | 90                             | 5                              |
| 34002           | 02          | 6623                   | Altenkessel       | Hasenstr.                        | Evang. Kindergarten                 | 05          | 38              | 24      | 62       | 60                             | 2                              |
| 34002           | 03          | 6623                   | Altenkessel       | Rockershausen, Beethovenstr.     | Kath. Kindergarten Rockershausen    | 04          | 24              | 19      | 43       | 75                             | 2                              |
| 34002           | 04          | 6623                   | Altenkessel       | Rockershausen, Provinzialstr. 32 | Gemeinde-Kindergarten               | 03          | 41              | 55      | 96       | 90                             | 3                              |
| 34009           | 01          | 6601                   | Auersmacher       | Schulstr.                        | Kindergarten                        | 04          | 42              | 48      | 90       | 100                            | 4                              |
| 34032           | 01          | 6601                   | Bischmisheim      | Friedrich-Ebert-Str.             | Evang. Kindergarten                 | 05          | 60              | 65      | 125      | 120                            | 7                              |
| 34039           | 01          | 6601                   | Bliessrandsbach   | Kirchstr.                        | Kath. Kindergarten                  | 04          | 40              | 40      | 80       | 100                            | 3                              |
| 34045           | 01          | 6604                   | Brebach-Fechingen | Friedrich-Ebert-Str. 3           | Gemeinde-Kindergarten               | 03          | 57              | 49      | 106      | 100                            | 6                              |
| 34045           | 02          | 6604                   | Brebach-Fechingen | Kirchstr. 4                      | Kath. Kindergarten Brebach          | 04          | 60              | 49      | 109      | 110                            | 5                              |
| 34045           | 03          | 6604                   | Brebach-Fechingen | Provinzialstr.                   | Kath. Kindergarten St. Martin       | 04          | 42              | 28      | 70       | 70                             | 3                              |
| 34045           | 04          | 6604                   | Brebach-Fechingen | Am Kirchberg 10                  | Evang. Kindergarten                 | 05          | 43              | 37      | 80       | 65                             | 4                              |
| 34052           | 01          | 6601                   | Bübingen          | Gartenstr. 26                    | Kath. Kindergarten St. Katharina    | 04          | 35              | 23      | 58       | 60                             | 2                              |
| 34052           | 02          | 6601                   | Bübingen          | Rebenstr. 2                      | Evang. Kindergarten                 | 05          | 33              | 20      | 53       | 40                             | 2                              |
| 34065           | 01          | 6621                   | Dorf im Warndt    | Rosenstr.                        | Kath. Kindergarten                  | 04          | 27              | 29      | 56       | 100                            | 3                              |
| 34067           | 01          | 6602                   | Dudweiler         | Schlachthofstr. 13               | Lebenshilfe e.V. Ortsvereinigung    | 08          | 5               | 4       | 9        | 10                             | 2                              |
| 34067           | 02          | 6602                   | Dudweiler         | Rehbachstr. 106 A                | Kindergarten                        | 03          | 52              | 44      | 96       | 75                             | 4                              |
| 34067           | 03          | 6602                   | Dudweiler         | St. Ingberter Str. 18            | Kath. Kindergarten                  | 06          | 39              | 61      | 100      | 100                            | 6                              |
| 34067           | 04          | 6602                   | Dudweiler         | Hermann Lönstr. 17               | Kindergarten St. Bonifatius         | 04          | 53              | 47      | 100      | 100                            | 5                              |
| 34067           | 05          | 6602                   | Dudweiler         | Klosterstr. 34 A                 | Evang. Kindergarten Oberlinhaus     | 05          | 56              | 57      | 113      | 110                            | 5                              |
| 34067           | 06          | 6602                   | Dudweiler         | Martin-Luther-Str. 9             | Evang. Kindergarten                 | 05          | 44              | 36      | 80       | 70                             | 4                              |
| 34067           | 07          | 6602                   | Dudweiler         | Herrnsrohr, Petrusstr. 22-24     | Kindergarten Herrenrohr             | 03          | 39              | 53      | 92       | 75                             | 3                              |
| 34067           | 08          | 6602                   | Dudweiler         | Jägersfreude, Haldenweg 23       | Kindergarten Jägersfreude           | 03          | 29              | 19      | 48       | 60                             | 2                              |
| 34079           | 01          | 6601                   | Eiweiler/Saar     | Hinter der Kirche                | Kindergarten                        | 04          | 46              | 46      | 92       | 90                             | 3                              |
| 34082           | 01          | 6621                   | Emmersweiler      | Alte Schule                      | Lebenshilfe e.V. Ortsvereinigung    | 08          | 8               | 14      | 22       | 25                             | 4                              |
| 34082           | 02          | 6621                   | Emmersweiler      | Kirchstr. 5                      | Kindergarten                        | 04          | 31              | 19      | 50       | 60                             | 2                              |
| 34092           | 01          | 6601                   | Fischbach         | Quierschieder Str.               | Gemeinde-Kindergarten               | 03          | 64              | 86      | 150      | 120                            | 6                              |
| 34097           | 01          | 6605                   | Friedrichsthal    | Friedenstr. 8                    | Kath. Pfarr-Kindergarten            | 04          | 47              | 53      | 100      | 90                             | 5                              |
| 34097           | 02          | 6605                   | Friedrichsthal    | Bismarckstr. 11                  | Evang. Kindergarten St. Josef       | 05          | 37              | 33      | 70       | 75                             | 3                              |
| 34097           | 03          | 6605                   | Friedrichsthal    | Bildstock, Hofstr. 49            | Kath. Kindergarten St. Josef        | 04          | 34              | 31      | 65       | 60                             | 2                              |
| 34105           | 01          | 6606                   | Gersweiler        | Kirchenstr. 37                   | Kindergarten St. Josef              | 04          | 45              | 35      | 80       | 80                             | 4                              |
| 34105           | 02          | 6606                   | Gersweiler        | Krughütter Str. 4                | Evang. Kindergarten                 | 05          | 24              | 26      | 50       | 50                             | 2                              |
| 34105           | 03          | 6606                   | Gersweiler        | Ottenhausen, Klarenthaler Str.   | Kath. Kindergarten Herz Maria       | 04          | 41              | 41      | 82       | 90                             | 4                              |
| 34107           | 01          | 6689                   | Götselborn        | Mozartstr. 13                    | Kindergarten                        | 03          | 51              | 57      | 108      | 90                             | 4                              |
| 34111           | 01          | 6624                   | Großrosseln       | Kirchplatz 3                     | Kath. Kindergarten                  | 04          | 42              | 30      | 72       | 90                             | 4                              |
| 34114           | 01          | 6604                   | Güdingen          | Saargemünder Str. 157 B          | Kath. Kindergarten                  | 04          | 40              | 34      | 74       | 90                             | 4                              |
| 34114           | 02          | 6604                   | Güdingen          | Im Almet 5-7                     | Evang. Kindergarten                 | 05          | 38              | 24      | 62       | 90                             | 3                              |
| 34130           | 01          | 6601                   | Heusweiler        | Am Markt 2                       | Kath. Kindergarten                  | 04          | 85              | 95      | 180      | 150                            | 8                              |
| 34130           | 02          | 6601                   | Heusweiler        | Saarbrücker Str.                 | Evang. Kindergarten                 | 05          | 48              | 46      | 94       | 90                             | 5                              |
| 34137           | 01          | 6601                   | Holz              | Alleestr., Martin-Luther-Haus    | Kinderg. Spiel- und Wanderschar     | 05          | 26              | 30      | 56       | 40                             | 2                              |
| 34150           | 01          | 6621                   | Karlsbrunn        | Schulstr. 14                     | Kath. Kindergarten                  | 08          | 42              | 27      | 69       | 75                             | 5                              |
| 34156           | 01          | 6601                   | Klarenthal        | Hauptstr. 51                     | Kath. Kindergarten                  | 04          | 40              | 34      | 74       | 80                             | 7                              |
| 34156           | 02          | 6601                   | Klarenthal        | Hauptstr. 65                     | Evang. Kindergarten                 | 05          | 69              | 56      | 125      | 125                            | 5                              |
| 34157           | 01          | 6601                   | Kleinblittersdorf | Kuchlingerstr.                   | Lebenshilfe e.V. Ortsvereinigung    | 08          | 14              | 16      | 28       | 45                             | 5                              |
| 34157           | 02          | 6601                   | Kleinblittersdorf | Rebenstr. 25                     | Kath. Kindergarten                  | 06          | 46              | 34      | 80       | 80                             | 4                              |

| Gemeinde<br>Nr. | Lfd.<br>Nr. | Post-<br>leit-<br>zahl | Gemeinde             | Anschrift                        | Bezeichnung der Einrichtung       | Trä-<br>ger | Betreute Kinder |         |          | Geneh-<br>migte<br>Plätze | Be-<br>tren-<br>ungs-<br>pers. |
|-----------------|-------------|------------------------|----------------------|----------------------------------|-----------------------------------|-------------|-----------------|---------|----------|---------------------------|--------------------------------|
|                 |             |                        |                      |                                  |                                   |             | Knaben          | Mädchen | zusammen |                           |                                |
| 34160           | 01          | 6621                   | Köllerbach           | Riegelsberger Str. 145           | Kath. Kindergarten St. Martin     | 04          | 40              | 35      | 75       | 60                        | 3                              |
| 34160           | 02          | 6621                   | Köllerbach           | Bahnhofstr. 16                   | Kath. Kindergarten                | 04          | 33              | 37      | 70       | 80                        | 4                              |
| 34169           | 01          | 6621                   | Lauterbach           | Fröbelstr. 18                    | Gemeinde-Kindergarten             | 03          | 43              | 40      | 83       | 90                        | 3                              |
| 34178           | 01          | 6621                   | Ludweiler-Warndt     | Mittelstr. 2                     | Gemeinde-Kindergarten I           | 03          | 42              | 49      | 91       | 90                        | 3                              |
| 34178           | 02          | 6621                   | Ludweiler-Warndt     | Mittelstr. 2                     | Gemeinde-Kindergarten II          | 03          | 38              | 43      | 81       | 81                        | 3                              |
| 34178           | 03          | 6621                   | Ludweiler-Warndt     | Kirchstr. 22                     | Kath. Kindergarten St. Monika     | 04          | 53              | 41      | 94       | 90                        | 3                              |
| 34201           | 01          | 6621                   | Nagweiler            | Kirchstr. 3                      | Gemeinde-Kindergarten             | 03          | 24              | 21      | 45       | 35                        | 2                              |
| 34246           | 01          | 6625                   | Püttlingen           | Bahnhofstr.                      | Kindergarten, Bengesen            | 03          | 77              | 55      | 132      | 100                       | 4                              |
| 34246           | 02          | 6625                   | Püttlingen           | Wilhelmstr. 9                    | Kindergarten, Berg                | 03          | 81              | 69      | 150      | 125                       | 6                              |
| 34246           | 03          | 6625                   | Püttlingen           | Ritterstr.                       | Kath. Kindergarten St. Bonifatius | 04          | 47              | 53      | 100      | 90                        | 4                              |
| 34247           | 01          | 6601                   | Quierschied          | Im Taubenfeld NB                 | Kath. Kindergarten St. Marien     | 04          | 74              | 68      | 142      | 125                       | 7                              |
| 34247           | 02          | 6601                   | Quierschied          | Kirchstr. 22                     | Kindergarten St. Paulus           | 04          | 59              | 71      | 130      | 130                       | 5                              |
| 34247           | 03          | 6601                   | Quierschied          | Lasbachstr.                      | Evang. Kindergarten               | 05          | 32              | 23      | 55       | 40                        | 3                              |
| 34257           | 01          | 6601                   | Riegelsberg          | Ziegelhütter Str. 2              | Kath. Kindergarten St. Elisabeth  | 04          | 48              | 54      | 102      | 90                        | 4                              |
| 34257           | 02          | 6601                   | Riegelsberg          | Buchschacherstr.                 | Kath. Kindergarten St. Josef      | 04          | 85              | 85      | 170      | 180                       | 7                              |
| 34257           | 03          | 6601                   | Riegelsberg          | Feldstr.                         | Evang. Kindergarten               | 05          | 32              | 37      | 69       | 69                        | 3                              |
| 34258           | 01          | 6601                   | Rilchingen-Hanweiler | Am Sportplatz                    | Kath. Kindergarten                | 04          | 32              | 44      | 76       | 120                       | 3                              |
| 34270           | 01          | 6601                   | Scharfbrücke         | Kolbenholz 3                     | Kath. Kindergarten                | 04          | 42              | 49      | 91       | 90                        | 3                              |
| 34273           | 01          | 6601                   | Scheidt              | Schulstr.                        | Gemeinde-Kindergarten Scheidt     | 03          | 73              | 56      | 129      | 120                       | 6                              |
| 34288           | 01          | 6601                   | Sitterswald          | Nawieserstr. 1                   | Kath. Kindergarten                | 04          | 16              | 29      | 45       | 50                        | 2                              |
| 34302           | 01          | 6603                   | Sulzbach             | St. Ingberter Str. 20            | Kindergarten St. Elisabeth        | 06          | 63              | 57      | 120      | 80                        | 4                              |
| 34302           | 02          | 6603                   | Sulzbach             | Auf der Schmelz 20               | Evang. Kindergarten               | 05          | 42              | 35      | 77       | 75                        | 3                              |
| 34302           | 03          | 6603                   | Sulzbach             | Altenwald, Zur Tannenburg 16     | Kindergarten Herz Jesu            | 04          | 41              | 37      | 78       | 50                        | 2                              |
| 34302           | 04          | 6603                   | Sulzbach             | Hühnerfeld, Trenkelbachstr. 4    | Kath. Kindergarten St. Marien     | 04          | 53              | 46      | 99       | 100                       | 5                              |
| 34302           | 05          | 6603                   | Sulzbach             | Hühnerfeld, Gröhlingsstr. 61 A   | Kindergarten Hühnerfeld           | 05          | 21              | 29      | 50       | 50                        | 2                              |
| 34302           | 06          | 6603                   | Sulzbach             | Neuweiler, Martin-Luther-Str. 65 | Arbeiterwohlfahrt                 | 07          | 11              | 12      | 23       | 40                        | 4                              |
| 34302           | 07          | 6603                   | Sulzbach             | Neuweiler, Martin-Luther-Str. 65 | Kindergarten St. Hildegard        | 04          | 56              | 54      | 110      | 100                       | 4                              |
| 34302           | 08          | 6603                   | Sulzbach             | Neuweiler, Pestalozzistr. 51     | Evang. Kindergarten               | 05          | 40              | 23      | 63       | 80                        | 3                              |
| 34316           | 01          | 6620                   | Völklingen           | Gatterstr. 1 A                   | Lebenshilfe e.V. Ortsvereinigung  | 08          | 15              | 8       | 23       | 25                        | 4                              |
| 34316           | 02          | 6620                   | Völklingen           | Pasteurstr. 7                    | Werkkindergarten                  | 09          | 87              | 61      | 148      | 120                       | 7                              |
| 34316           | 03          | 6620                   | Völklingen           | Bismarckstr. 11                  | Kath. Kindergarten St. Josef      | 06          | 56              | 44      | 100      | 90                        | 5                              |
| 34316           | 04          | 6620                   | Völklingen           | Darmstädter Str. 20              | Kath. Kindergarten St. Konrad     | 04          | 41              | 49      | 90       | 90                        | 3                              |
| 34316           | 05          | 6620                   | Völklingen           | Lortzingstr.                     | Evang. Kindergarten               | 05          | 40              | 26      | 66       | 65                        | 3                              |
| 34316           | 06          | 6620                   | Völklingen           | Warndtstr. 50                    | Kinderstätte e.V.                 | 08          | 18              | 22      | 40       | 30                        | 2                              |
| 34316           | 07          | 6620                   | Völklingen           | Vereinshausstr. 14               | Evang. Kindergarten Fürstenhausen | 05          | 11              | 19      | 30       | 30                        | 2                              |
| 34316           | 08          | 6620                   | Völklingen           | Fenne, Hausenstr.                | Kath. Kindergarten                | 04          | 31              | 33      | 64       | 65                        | 2                              |
| 34316           | 09          | 6620                   | Völklingen           | Fürstenhausen, a.d. Marienkirche | Kath. Kindergarten                | 04          | 38              | 26      | 64       | 80                        | 2                              |
| 34316           | 10          | 6620                   | Völklingen           | Geislauteim, Im Kirchenfeld      | Kath. Kindergarten                | 04          | 36              | 30      | 66       | 65                        | 3                              |
| 34316           | 11          | 6620                   | Völklingen           | Heidstock, Gerhardsstr. 172      | Kath. Kindergarten St. Paulus     | 04          | 40              | 52      | 92       | 120                       | 4                              |
| 34316           | 12          | 6620                   | Völklingen           | Heidstock, Rheinstr. 26          | Evang. Kindergarten               | 05          | 30              | 32      | 62       | 65                        | 3                              |
| 34316           | 13          | 6620                   | Völklingen           | Luisenthal, Altenkesseler Str.   | Caritaskindergarten               | 07          | 13              | 16      | 29       | 50                        | 2                              |
| 34316           | 14          | 6620                   | Völklingen           | Luisenthal, 13. Januar-Str. 201  | Marienkindergarten                | 04          | 43              | 34      | 77       | 75                        | 6                              |
| 34316           | 15          | 6620                   | Völklingen           | Wehrden, Schaffhauser Str. 156 a | Kath. Kindergarten St. Hedwig     | 04          | 69              | 65      | 134      | 150                       | 6                              |
| 34316           | 16          | 6620                   | Völklingen           | Wehrden, Kirchstr. 15 b          | Kindergarten St. Josef            | 04          | 33              | 31      | 64       | 75                        | 3                              |
| 34321           | 01          | 6601                   | Wahlschied           | Vorstadtstr. 20 A                | Evang. Kindergarten               | 05          | 25              | 25      | 50       | 50                        | 2                              |
| 34325           | 01          | 6601                   | Walpershofen         | Herchenbacher Str. 39            | Evang. Kindergarten               | 05          | 40              | 44      | 84       | 85                        | 4                              |

| Gemeinde<br>Nr. | Lfd.<br>Nr. | Post-<br>leit-<br>zahl | Gemeinde           | Anschrift                   | Bezeichnung der Einrichtung       | Trä-<br>ger | Betreute Kinder          |                          |          | Geneh-<br>migte<br>Platze | Be-<br>treu-<br>ungs-<br>pers. |
|-----------------|-------------|------------------------|--------------------|-----------------------------|-----------------------------------|-------------|--------------------------|--------------------------|----------|---------------------------|--------------------------------|
|                 |             |                        |                    |                             |                                   |             | Knaben                   | Mädchen                  | zusammen |                           |                                |
| 35030           | 01          | 6638                   | Bilsdorf           | Friedhofstr.                | Kath. Kindergarten                | 04          | 15                       | 25                       | 40       | 60                        | 3                              |
| 35043           | 01          | 6626                   | Bous               | Jostbrunnenstr.             | Kath. Kindergarten St. Peter      | 04          | 60                       | 70                       | 130      | 120                       | 6                              |
| 35043           | 02          | 6626                   | Bous               | In den Kirzen               | Kath. Kindergarten                | 04          | 62                       | 63                       | 125      | 125                       | 7                              |
| 35059           | 01          | 6621                   | Differten          | Eimersbergstr. 7            | Kindergarten                      | 03          | 35                       | 65                       | 100      | 100                       | 4                              |
| 35060           | 02          | 6638                   | Dillingen          | Saartstr. 45                | Kindergarten Hl. Sakrament        | 04          | 92                       | 88                       | 180      | 180                       | 9                              |
| 35060           | 03          | 6638                   | Dillingen          | Bromberger Weg 7            | Kindergarten Maria Trost          | 04          | 29                       | 31                       | 60       | 50                        | 5                              |
| 35060           | 04          | 6638                   | Dillingen          | Hillenplatz 1               | Kindergarten St. Johann           | 04          | 91                       | 89                       | 180      | 180                       | 6                              |
| 35060           | 05          | 6638                   | Dillingen          | Neustr.                     | Kindergarten St. Maximin          | 04          | 71                       | 76                       | 147      | 120                       | 9                              |
| 35060           | 06          | 6638                   | Dillingen          | Dr. Prior-Str. 35           | Evang. Kindergarten               | 05          | 26                       | 19                       | 45       | 42                        | 2                              |
| 35080           | 01          | 6631                   | Elm                | Diefflen, Rich.-Wagner-Str. | Marien-Kindergarten               | 04          | 57                       | 63                       | 120      | 90                        | 5                              |
| 35080           | 02          | 6631                   | Elm                | Derlen, Kirchenstr.         | Kath. Kindergarten                | 03          | 54                       | 66                       | 120      | 120                       | 6                              |
| 35083           | 01          | 6633                   | Endorf             | Sprengen, Friedhofstr.      | Kath. Kindergarten                | 03          | 22                       | 18                       | 40       | 60                        | 2                              |
| 35091           | 01          | 6631                   | Felsberg           | Klosterstr. 3               | Kindergarten St. Marien           | 04          | 76                       | 96                       | 172      | 150                       | 8                              |
| 35096           | 01          | 6639                   | Fremersdorf        | Schulstr. 8                 | Kindergarten                      | 04          | 17                       | 24                       | 41       | 45                        | 2                              |
| 35109           | 01          | 6611                   | Gresaubach         | Hauptstr. 8                 | Kinderg. d. Kath. Kirchengemeinde | 04          | 39                       | 33                       | 72       | 90                        | 2                              |
| 35128           | 01          | 6639                   | Hammersdorf        | Weitzstr.                   | Kath. Kindergarten St. Konrad     | 04          | 51                       | 42                       | 93       | 90                        | 3                              |
| 35141           | 01          | 6622                   | Hostenbach         | Schelmeneichstr.            | Kath. Kindergarten                | 04          | 72                       | 61                       | 133      | 120                       | 5                              |
| 35142           | 01          | 6636                   | Hülzweiler         | Bachstr. 43                 | Kath. Kindergarten                | 04          | 60                       | 56                       | 116      | 120                       | 4                              |
| 35143           | 01          | 6614                   | Hüttersdorf        | Klosterstr. 6               | Kindergarten Marienheim           | 04          | 90                       | 95                       | 185      | 160                       | 10                             |
| 35161           | 01          | 6639                   | Körprich           | Schulstr.                   | Kindergarten                      | 04          | 72                       | 68                       | 140      | 130                       | 7                              |
| 35166           | 01          | 6611                   | Landweiler b. Leb. | Schulstr.                   | Kinderg. d. Kath. Kirchengemeinde | 04          | 31                       | 39                       | 70       | 90                        | 3                              |
| 35170           | 01          | 6610                   | Lebach             | Kirchstr. 9                 | Kath. Kindergarten                | 04          | 55                       | 55                       | 110      | 120                       | 4                              |
| 35170           | 02          | 6610                   | Lebach             | Ostpreußenstr. 34           | Kath. Kindergarten u. Kinderhort  | 04          | 62                       | 53                       | 115      | 120                       | 4                              |
| 35170           | 03          | 6610                   | Lebach             | Landeswohnsiedlung          | Evang. Kindergarten               | 07          | 60                       | 68                       | 128      | 130                       | 8                              |
| 35174           | 01          | 6611                   | Limbach            | Hauptstr. 6                 | Lebensh. e.V. Kreisvereinnigung   | 05          | 27                       | 23                       | 50       | 50                        | 2                              |
| 35199           | 01          | 6639                   | Malbach            | Fußbachstr. 8               | Kath. Kindergarten                | 04          | 60                       | 62                       | 122      | 90                        | 5                              |
| 35242           | 01          | 6639                   | Piesbach           | Bergstr. 1                  | Kindergarten                      | 04          | 25                       | 29                       | 54       | 65                        | 2                              |
| 35250           | 01          | 6639                   | Rehlingen          | Poststr.                    | Kath. Kindergarten St. Nikolaus   | 04          | 87                       | 83                       | 170      | 160                       | 5                              |
| 35253           | 01          | 6631                   | Reisbach           | Kirchenstr. 101             | Kindergarten St. Marien           | 04          | 41                       | 56                       | 97       | 90                        | 4                              |
| 35268           | 01          | 6630                   | Saarlouis          | Überherrner Str. 6          | Lebensh. e.V. Kreisvereinnigung   | 04          | Angaben liegen nicht vor | Angaben liegen nicht vor |          |                           |                                |
| 35268           | 02          | 6630                   | Saarlouis          | Karcherstr.                 | Kath. Kindergarten St. Ludwig     | 04          | 52                       | 56                       | 108      | 85                        | 5                              |
| 35268           | 03          | 6630                   | Saarlouis          | Taubenstr. 3                | Evang. Kindergarten               | 04          | 33                       | 42                       | 75       | 75                        | 4                              |
| 35268           | 04          | 6630                   | Saarlouis          | Zeughausstr. 25             | Kindergarten                      | 03          | 16                       | 15                       | 31       | 31                        | 2                              |
| 35268           | 05          | 6630                   | Saarlouis          | Beamarais, Felsbergstr. 37  | Kindergarten                      | 04          | 52                       | 38                       | 90       | 90                        | 4                              |
| 35268           | 06          | 6630                   | Saarlouis          | Fraullautern, Ulanenstr. 19 | Kath. Kindergarten St. Josef      | 04          | 60                       | 65                       | 125      | 120                       | 8                              |
| 35268           | 07          | 6630                   | Saarlouis          | Fraullautern, Kreuzbergstr. | Kath. Pfarrkinderg. St. Crispinus | 04          | 30                       | 30                       | 60       | 100                       | 3                              |
| 35268           | 08          | 6630                   | Saarlouis          | Lisdorf, Kleinstr. 69       | Modellkindergarten                | 04          | 37                       | 43                       | 80       | 100                       | 3                              |
| 35268           | 09          | 6630                   | Saarlouis          | Roden, Bahnhofplatz 8       | Kindergarten St. Theresia         | 04          | 43                       | 45                       | 88       | 100                       | 8                              |
| 35268           | 10          | 6630                   | Saarlouis          | Donatusstr. 34              | Kindergarten St. Blasius          | 04          | 88                       | 80                       | 168      | 150                       | 7                              |
| 35269           | 01          | 6632                   | Saarwellingen      | Marktplatz                  | Kindergarten St. Pius             | 04          | 61                       | 63                       | 124      | 120                       | 6                              |
| 35269           | 02          | 6632                   | Saarwellingen      | Wald                        | Kindergarten St. Josef            | 04          | 51                       | 69                       | 120      | 120                       | 6                              |
| 35276           | 01          | 6612                   | Schmelz            | Außen, Kirchenstr. 26       | Kath. Kindergarten St. Stefan     | 04          | 53                       | 57                       | 110      | 110                       | 5                              |
| 35276           | 02          | 6612                   | Schmelz            | Bettingen, Wilbetstr. 14    | Gemeinde-Kindergarten             | 03          | 70                       | 70                       | 140      | 140                       | 3                              |
| 35277           | 01          | 6635                   | Schwalbach         | Schulstr.                   | Gemeinde-Kindergarten             | 03          | 53                       | 37                       | 90       | 90                        | 5                              |
| 35277           | 02          | 6635                   | Schwalbach         | Griesborn, Lindenstr.       | Kindergarten                      | 04          | 57                       | 54                       | 111      | 90                        | 3                              |
| 35279           | 01          | 6631                   | Schwarzenholz      | Bousstr. 7                  | Kindergarten St. Martin           | 04          | 36                       | 34                       | 70       | 60                        | 4                              |
| 35285           | 01          | 6639                   | Siersburg          | Bahnhofstr. 61              | Kindergarten St. Willibrod        | 04          | 38                       | 30                       | 68       | 60                        | 3                              |
| 35285           | 02          | 6639                   | Siersburg          | Brunnenstr. 23              | Kindergarten Schwesternhaus       | 04          | 23                       | 33                       | 56       | 56                        | 2                              |
| 35311           | 01          | 6621                   | Überherrn          | Schloßstr. 8                | Kindergarten                      | 04          | 60                       | 66                       | 126      | 126                       | 6                              |
| 35311           | 02          | 6621                   | Überherrn          | Schubertstr. NB             | Kindergarten                      | 04          |                          |                          |          |                           |                                |

| Gemeinde Nr. | Lfd. Nr. | Post-leit-zahl | Gemeinde     | Anschrift                 | Bezeichnung der Einrichtung        | Träger | Eetreute Kinder |         |          | Genehmigte Plätze | Be-treu-ungs-pers. |
|--------------|----------|----------------|--------------|---------------------------|------------------------------------|--------|-----------------|---------|----------|-------------------|--------------------|
|              |          |                |              |                           |                                    |        | Knaben          | Mädchen | zusammen |                   |                    |
| 35218        | 01       | 6622           | Wadgassen    | Schaffhausen, Schulstr. 2 | Kinderg. d. St. Antonius-Kr.hauses | 09     | 73              | 67      | 140      | 80                | 9                  |
| 35218        | 02       | 6622           | Wadgassen    | Glockenberg               | Kath. Kindergarten                 | 04     | 52              | 48      | 100      | 100               | 4                  |
| 35234        | 01       | 6634           | Wallerfangen | Hospitalstr. 5            | Kinderg. St. Nikolaus-Hospital     | 09     | 42              | 54      | 96       | 90                | 5                  |

|       |    |      |                     |                                    |  |    |    |    |     |     |    |
|-------|----|------|---------------------|------------------------------------|--|----|----|----|-----|-----|----|
| 36026 | 01 | 6651 | Bierbach            | Hügelstr. 6                        | Kindergarten                           | 08 | 34 | 20 | 54  | 60  | 2  |
| 36034 | 01 | 6651 | Blickweiler         | Blieskasteler Str. 8               | Kindergarten St. Barbara               | 08 | 38 | 34 | 72  | 80  | 1  |
| 36037 | 01 | 6653 | Blieskastel         | Schloßbergstr. 50                  | Kath. Kindergarten St. Josefshaus      | 09 | 39 | 50 | 89  | 90  | 4  |
| 36038 | 01 | 6601 | Bliesmengen-Bolchen | Lautzkirchen, Pfarrer-Peter-Str. 4 | Kath. Kindergarten St. Mauritius       | 04 | 58 | 55 | 113 | 90  | 3  |
| 36084 | 01 | 6601 | Ensheim             | Hauptstr. 2                        | Kath. Kindergarten                     | 08 | 30 | 27 | 57  | 40  | 3  |
| 36087 | 01 | 6671 | Erfweiler-Ehlingen  | Tälchenstr. 7                      | Kath. Kindergarten                     | 09 | 32 | 48 | 80  | 60  | 2  |
| 36104 | 01 | 6651 | Gersheim            | Schulstr. 11                       | Kath. Kindergarten                     | 09 | 19 | 21 | 40  | 60  | 2  |
| 36116 | 01 | 6601 | Habkirchen          | Bliesstr. 11                       | Kath. Kindergarten                     | 06 | 18 | 24 | 42  | 50  | 2  |
| 36121 | 01 | 6674 | Hassel              | Kirchenstr. 9                      | Kath. Kindergarten                     | 08 | 20 | 25 | 45  | 30  | 1  |
| 36125 | 01 | 6671 | Heckendalheim       | Hauptstr. 24                       | Kath. Kindergarten                     | 09 | 20 | 30 | 50  | 50  | 2  |
| 36217 | 01 | 6675 | Niederwürzbach      | Bahnhofstr. 34                     | Evang. Kindergarten                    | 05 | 20 | 23 | 43  | 50  | 2  |
| 36232 | 01 | 6671 | Oberwürzbach        | Oberwürzbacher Str. 4              | Gemeinde-Kindergarten                  | 03 | 25 | 26 | 51  | 40  | 4  |
| 36233 | 01 | 6671 | Ommersheim          | Pfeifferfelderstr. 5               | Kath. Kindergarten                     | 08 | 65 | 55 | 120 | 120 | 4  |
| 36235 | 01 | 6601 | Ormesheim           | Hauptstr. 96                       | Kath. Kindergarten                     | 04 | 33 | 15 | 48  | 52  | 2  |
| 36252 | 01 | 6651 | Reinheim            | Am Liedersberg 21                  | Kath. Kindergarten                     | 09 | 28 | 32 | 60  | 60  | 3  |
| 36261 | 01 | 6672 | Rohrbach            | Kirchenstr. 2                      | Kath. Kindergarten                     | 09 | 27 | 26 | 54  | 55  | 2  |
| 36261 | 02 | 6672 | Rohrbach            | Gartenstr. 7                       | Kath. Kindergarten                     | 04 | 52 | 24 | 76  | 80  | 2  |
| 36263 | 01 | 6671 | Rubenheim           | Jahnstr.                           | Kath. Kindergarten                     | 04 | 42 | 37 | 79  | 50  | 2  |
| 36294 | 01 | 6670 | St. Ingbert         | Brühlstr. 3                        | Kath. Kindergarten                     | 08 | 45 | 45 | 90  | 90  | 3  |
| 36294 | 02 | 6670 | St. Ingbert         | Auf der Meß 16                     | Kath. Kindergarten d. Dominikanerinnen | 06 | 31 | 39 | 70  | 90  | 3  |
| 36294 | 03 | 6670 | St. Ingbert         | Ostheimer Str. 1                   | Kath. Kindergarten St. Michael         | 04 | 37 | 53 | 90  | 90  | 3  |
| 36294 | 04 | 6670 | St. Ingbert         | Kapuzinerstr.                      | Kath. Kindergarten St. Franziskus      | 04 | 48 | 42 | 90  | 90  | 3  |
| 36294 | 05 | 6670 | St. Ingbert         | Rockentalstr.                      | Kindergarten Herz-Maria                | 04 | 64 | 68 | 132 | 120 | 5  |
| 36294 | 06 | 6670 | St. Ingbert         | Gabelsberger Str. 1                | Kindergarten St. Hildegard             | 09 | 51 | 45 | 96  | 95  | 4  |
| 36294 | 07 | 6670 | St. Ingbert         | Karl-Custer-Str. 9                 | Kindergarten St. Konrad                | 04 | 62 | 43 | 105 | 105 | 5  |
| 36294 | 08 | 6670 | St. Ingbert         | Robert-Koch-Str. 2                 | Kindergarten St. Pirmin                | 09 | 25 | 27 | 52  | 50  | 2  |
| 36294 | 09 | 6670 | St. Ingbert         | Albert-Weigert-Str. 14-16          | Evang. Kindergarten                    | 05 | 49 | 47 | 96  | 75  | 4  |
| 36294 | 10 | 6670 | St. Ingbert         | Poststr. 5                         | Evang. Kindergarten                    | 05 | 40 | 36 | 76  | 70  | 4  |
| 36294 | 11 | 6670 | St. Ingbert         | Schnappach, Mariannenthaler Str.   | Caritas-Kindertagesstätte              | 07 | 28 | 25 | 53  | 60  | 10 |
|       |    |      |                     |                                    | Kindergarten                           | 03 | 19 | 20 | 39  | 60  | 2  |



| Gemeinde-Nr. | Gemeinde             | Post-leit-zahl | Anschrift          | Bezeichnung der Einrichtung          | Träger | Betreute Kinder          |         |          | Genehmigte Plätze | Be-treu-ungs-pers. |
|--------------|----------------------|----------------|--------------------|--------------------------------------|--------|--------------------------|---------|----------|-------------------|--------------------|
|              |                      |                |                    |                                      |        | Knaben                   | Mädchen | zusammen |                   |                    |
| 37019        | Bergweiler           | 6611           | Burgstr. NB        | Kindergarten                         | 03     | 12                       | 20      | 32       | 30                | 2                  |
| 37035        | Bliesen              | 6691           | Pfarrwiese         | Kinderg. d. Kath. Kirchengemeinde    | 04     | 59                       | 64      | 123      | 120               | 5                  |
| 37042        | Bosen                | 6691           | Schulstr. 45       | Kindergarten                         | 05     | 28                       | 26      | 54       | 50                | 3                  |
| 37044        | Braunhausen          | 6619           | Schulstr. 45       | Gemeinde-Kindergarten                | 04     | 25                       | 23      | 48       | 60                | 3                  |
| 37093        | Freisen              | 6691           | Kirchstr. 2        | Kath. Kinderg. St. Donatus           | 03     | 54                       | 38      | 92       | 90                | 3                  |
| 37110        | Gronig               | 6691           | Schule             | Gemeinde-Kindergarten                | 04     | 36                       | 39      | 75       | 75                | 4                  |
| 37113        | Güdesweiler          | 6691           | Friedhofstr.       | Kath. Kindergarten                   | 03     | 42                       | 30      | 72       | 70                | 4                  |
| 37120        | Hasborn-Dautweiler   | 6611           | Ringstr.           | Gemeinde-Kindergarten                | 04     | 60                       | 65      | 125      | 125               | 6                  |
| 37140        | Hoof                 | 6691           | Im Brühl 23        | Kindergarten St. Raphael             | 03     | 34                       | 25      | 59       | 60                | 3                  |
| 37151        | Kastel               | 6619           | Kirchberg 8        | Kindergarten St. Josef-Haus          | 04     | 39                       | 36      | 75       | 75                | 4                  |
| 37181        | Marpingen            | 6649           | Hauptstr. 24       | Kinderg. d. Kath. Pfarrgemeinde      | 04     | 78                       | 64      | 142      | 150               | 6                  |
| 37206        | Neunkirchen/Nahe     | 6691           | St. Wendeler Str.  | Evang. Kindergarten                  | 04     | 42                       | 44      | 86       | 87                | 4                  |
| 37211        | Niederkirchen        | 6691           | Steinbachstr.      | Kath. Kindergarten                   | 05     | 51                       | 55      | 106      | 120               | 8                  |
| 37212        | Niederrinxeiler      | 6691           | Am Krämersberg     | Evang. Kindergarten                  | 04     | 37                       | 23      | 60       | 60                | 2                  |
| 37212        | Niederrinxeiler      | 6691           | Ringstr.           | Kinderg. d. Stiftung C.R.v. Beulwitz | 05     | 48                       | 43      | 91       | 90                | 5                  |
| 37220        | Nonweiler            | 6619           | Ringstr. 12        | Kinderg. d. Kath. Kirchengemeinde    | 09     | 34                       | 43      | 77       | 90                | 3                  |
| 37225        | Oberkirchen          | 6691           | Steffesheck        | Kindergarten                         | 04     | 56                       | 64      | 120      | 120               | 4                  |
| 37231        | Oberthal             | 6692           | Ringwallstr.       | Kindergarten                         | 04     | 36                       | 49      | 85       | 100               | 5                  |
| 37239        | Otzenhausen          | 6619           | Kirchstr. 15       | Kindergarten                         | 03     | 31                       | 23      | 54       | 70                | 2                  |
| 37244        | Primstal             | 6619           | Schulstr.          | Kinderg. d. Kath. Kirchengemeinde    | 04     | 59                       | 46      | 105      | 100               | 4                  |
| 37254        | Reitscheid           | 6691           | Ringstr. 10        | Lebensh. e.V. Kreisvereinigung       | 08     | Angaben liegen nicht vor |         |          |                   | 1                  |
| 37283        | Selbach              | 6691           | Unterdorf          | Gemeinde-Kindergarten                | 03     | 15                       | 16      | 31       | 32                | 2                  |
| 37289        | Sitzerath            | 6619           | Lindenstr. 14      | Kath. Kindergarten                   | 04     | 25                       | 27      | 52       | 64                | 4                  |
| 37290        | Sötern               | 6691           | St. Annenstr. 43   | Evang. Kindergarten                  | 05     | 33                       | 35      | 68       | 70                | 3                  |
| 37291        | Sotzweiler           | 6611           | Hospitalstr. 35-37 | Kindergarten                         | 03     | 41                       | 38      | 79       | 90                | 3                  |
| 37296        | St. Wendel           | 6690           | Coburger Str.      | Pfarrkindergarten St. Ann            | 04     | 60                       | 50      | 110      | 110               | 3                  |
| 37296        | St. Wendel           | 6690           | Beethovenstr. 16   | Hospital-Kindergarten                | 09     | 62                       | 53      | 115      | 120               | 6                  |
| 37296        | St. Wendel           | 6690           |                    | Pfarrkindergarten Tholeyberg         | 04     | 53                       | 49      | 102      | 100               | 3                  |
| 37306        | Tholey               | 6693           |                    | Evang. Kindergarten                  | 05     | 34                       | 36      | 70       | 70                | 3                  |
| 37307        | Tholey               | 6693           |                    | Kindergarten Theley                  | 03     | 59                       | 65      | 124      | 100               | 6                  |
| 37312        | Überroth-Niederhofen | 6695           |                    | Kath. Kindergarten                   | 04     | 53                       | 67      | 120      | 100               | 5                  |
| 37312        | Überroth-Niederhofen | 6611           |                    | Kindergarten                         | 03     | 33                       | 34      | 67       | 60                | 2                  |
| 37313        | Urexweiler           | 6689           | Im Brühl 4         | Kath. Kindergarten                   | 04     | 59                       | 51      | 110      | 110               | 4                  |
| 37314        | Urweiler             | 6691           | Hauptstr. 59       | Kath. Kindergarten                   | 04     | 54                       | 28      | 82       | 95                | 5                  |
| 37341        | Winterbach           | 6691           | Weihertriesch      | Kath. Kindergarten                   | 04     | 32                       | 60      | 92       | 90                | 2                  |



Stand: 10.4.1973



0.5 1 2 3 4 5 6 km

**VERWALTUNGSKARTE**

STANDARD: 1-OCT-1970

**ZEICHENERKLÄRUNG:**

BUNDESGRENZE  
 LANDESGRENZE  
 KREISGRENZE  
 AMTSBEZ.GRENZE  
 GEMEINDERGRENZE

HOMBURG  
 SUITZBACH  
 LUDWEILER  
 ORMESHEIM

• KREISSTADT  
 • STADT  
 • AMTSBEZIRK  
 • GEMEINDE

REGIERUNG DES SAARLANDES

REGIERUNG DES SAARLANDES  
DER MINISTER DES INNIEREN- OBERSTE LANDESBAU-BEHÖRDE-  
LANDESPLANUNG



# Veröffentlichungen des Statistischen Amtes des Saarlandes

---

## Statistisches Handbuch für das Saarland

1. Ausgabe 1950
2. Ausgabe 1952
3. Ausgabe 1955
4. Ausgabe 1958
5. Ausgabe 1963

vergriffen  
Preis 20,- DM  
Preis 20,- DM  
vergriffen  
Preis 30,- DM

## Statistisches Taschenbuch für das Saarland

1. Ausgabe 1959
2. Ausgabe 1961

Preis 2,75 DM  
vergriffen

## Handbuch Steuern und Finanzen

1. Ausgabe 1970
2. Ausgabe 1971

Preis 8,- DM  
Preis 10,- DM

## Saarländische Bevölkerungs- und Wirtschaftszahlen

Bearbeitet und herausgegeben vom Statistischen Amt des Saarlandes

- Jahrgang 1 bis 5 — 1949 bis 1953  
Jahrgang 6 — 1954, Heft 1 — 4  
Jahrgang 7 — 1955, Heft 1/4  
Jahrgang 8 — 1956, Heft 1/4  
Jahrgang 9/10 — 1957/1957  
Jahrgang 11/12 — 1959/1960

vergriffen  
Preis 3,- DM  
Preis 3,- DM  
Preis 4,- DM  
Preis 5,- DM  
Preis 6,- DM

## Gemeinschaftsveröffentlichungen der Statistischen Landesämter

- Heft 4 — Das Bruttoinlandsprodukt der kreisfreien Städte und Landkreise 1961, 1968 und 1970  
Heft 5 — Entstehung, Verteilung und Verwendung des Sozialprodukts in den Ländern  
— Standardtabellen 1960 bis 1970 —

Preis 15,- DM  
Preis 15,- DM

# Einzelschriften zur Statistik des Saarlandes

Bisher erschienen:

|  |               |
|--|---------------|
| Heft 1 – Die Bautätigkeit im Saarland 1948/49  | vergriffen    |
| Heft 2 – Das Personal der Gemeinden und Gemeindeverbände am 31. Dezember 1948  | vergriffen    |
| Heft 3 – Die Landwirtschaft im Saarland. Ergebnisse der land- und forstwirtschaftlichen Betriebszählung 1948   | vergriffen    |
| Heft 4 – Berufsberatung und Lehrstellenvermittlung 1950  | vergriffen    |
| Heft 5 – Obstbau und Obstertrag. Ergebnisse der Obstbaumzählung 1950   | Preis 2,– DM  |
| Heft 6 – Die Gemeinderatswahl am 27. März 1949   | Preis 2,– DM  |
| Heft 7 – Berufsberatung und Lehrstellenvermittlung 1951  | vergriffen    |
| Heft 8 – Amtliches Behördenverzeichnis, 1. Ausgabe – Stand Juni 1953 –   | vergriffen    |
| Heft 9 – Das Personal im öffentlichen Dienst am 31. Dezember 1950  | Preis 2,– DM  |
| Heft 10 – Amtliches Gemeindeverzeichnis (9. Auflage) nach dem Stand am 14. November 1951 und am 1. Juli 1954   | vergriffen    |
| Heft 11 – Die Verschuldung der Gemeinden und Gemeindeverbände am 31. Dezember 1952   | Preis 2,– DM  |
| Heft 12 – Der Hochbau 1948 bis 1953  | Preis 2,– DM  |
| Heft 13 – Das Handwerk – Saarbrücken 1955 –  | Preis 2,– DM  |
| Heft 14 – Bodennutzung und Ernteertrag – Zusammenfassende Darstellung der Bodennutzungs- und Ernteerhebung bis 1954 –  | vergriffen    |
| Heft 15 – Gemeinde- und Ortslexikon, 1. Lieferung: Alsweiler bis Berschweiler – Saarbrücken 1955 –   | Preis 2,– DM  |
| Heft 16 – Tabellenteil zum Gemeinde- und Ortslexikon-Saarbrücken 1955 –  | Preis 2,– DM  |
| Heft 17 – Der Verbrauch von Arbeitnehmerhaushaltungen – Erhebung von Wirtschaftsrechnungen 1951/52 –   | Preis 2,– DM  |
| Heft 18 – Gemeinde- und Ortslexikon, 2. Lieferung: Berus bis Bosen – Saarbrücken 1956 –  | Preis 2,– DM  |
| Heft 19 – Amtliches Behördenverzeichnis, 2. Auflage – Stand Juni 1957 –  | Preis 3,– DM  |
| Heft 20 – Gemeinde- und Ortslexikon, 3. Lieferung: Bous/Saar bis Dörrenbach – Saarbrücken 1957 –   | Preis 3,– DM  |
| Heft 21 – Die Finanzen der Gemeinden und Gemeindeverbände im Rechnungsjahr 1954  | Preis 3,– DM  |
| Heft 22 – Amtliches Gemeindeverzeichnis, 10. Auflage – Stand 6.6.1961 und 30.6.1963  | Preis 3,– DM  |
| Heft 23 – Teil 1 „Bevölkerung und Erwerbstätigkeit“  | Preis 3,– DM  |
| Heft 24 – Teil 2 „Gebäude und Wohnungen“   | Preis 3,– DM  |
| Heft 25 – Teil 3 „Arbeitsstätten (ohne Landwirtschaft)“  | Preis 2,– DM  |
| Heft 26 – Teil 4 „Betriebsstruktur der Landwirtschaft“ und „Gemeindefinanzen“  | Preis 3,– DM  |
| Heft 27 – Arbeitsstättenzählung 1961   | Preis 4,– DM  |
| Heft 28 – Handel und Gastgewerbe im Saarland – Ergebnisse des Handelszensus 1960 –   | Preis 4,– DM  |
| Heft 29 – Handwerk/Ergebnisse der Handwerkszählung 1963 – Allgemeine Erhebung –  | Preis 4,– DM  |
| Heft 30 – Volks- und Berufszählung im Saarland 1961 (Tl. I, Textteil – Tl. II, Tabellenteil)   | Preis 15,– DM |
| Heft 31 – Das Handwerk/Ergebnisse der Handwerkszählung 1963 – Stichprobenerhebung –  | Preis 4,– DM  |
| Heft 32 – Land- und forstwirtschaftliche Betriebe – Ergebnisse der LZ-Haupterhebung 1960 und Arbeitskräftenacherhebung 1960/61   | Preis 4,– DM  |
| Heft 33 – Forstwirtschaft im Saarland – Ergebnisse der Forsterhebung 1961 –  | Preis 4,– DM  |
| Heft 34 – Gebäude- und Wohnungszählung 1968  | Preis 4,– DM  |
| Heft 35 – Amtliches Gemeindeverzeichnis, 11. Auflage – Stand 27.5.1970 und 30.6.1971 –   | Preis 6,– DM  |
| Heft 36 – Gemeindestatistik 1970 – Bevölkerung und Erwerbstätigkeit –  | Preis 6,– DM  |
| Heft 37 – Personalstrukturuntersuchung im öffentlichen Dienst 1968   | Preis 6,– DM  |
| Heft 38 – Saarländische Krebsdokumentation 1967 – 1971   | Preis 6,– DM  |
| Heft 39 – Berufliche Bildung im Saarland – Eine Untersuchung des berufsbildenden Schulwesens von 1962 bis 1972 –   | Preis 6,– DM  |
| Heft 40 – Volks- und Berufszählung 1970 – Pendelwanderung im Saarland  | Preis 15,– DM |
| Heft 41 – Gemeindestatistik 1970 – Weitere Strukturdaten   | Preis 6,– DM  |
| Heft 42 – Landwirtschaftliche Betriebe – Ergebnisse der Landwirtschaftszählung 1971 – Gemeindestatistik Teil 1   | Preis 6,– DM  |
| Heft 43 – Nichtlandwirtschaftliche Arbeitsstätten im Saarland am 27.5.1970   | Preis 9,– DM  |
| Heft 44 – Volks- und Berufszählung 1970 – Bevölkerung, Haushalte und Familien im Saarland  | Preis 6,– DM  |
| Heft 45 – Volks- und Berufszählung 1970 – Erwerbstätigkeit und Unterhalt der Bevölkerung im Saarland   | Preis 6,– DM  |
| Heft 46 – Betriebsverhältnisse der Land- und Forstwirtschaft im Saarland 1971 Teil 1: Betriebe, Rechtsformen, Bodennutzung, Viehhaltung – Ergebnisse der Landwirtschaftszählung – (Grunderhebung 1971) | Preis 6,– DM  |
| Heft 47 – Einzelhandel im Saarland   | Preis 6,– DM  |
| Heft 48 – Vorschul- und Kindertageseinrichtungen 1973 – eine Untersuchung der Vorschul- und Kindertageseinrichtungen 1973 –  | Preis 6,– DM  |

# Saarland in Zahlen (Sonderhefte)

| Heft<br>Nr. | Titel  | Preis   | Heft<br>Nr. | Titel   | Preis  |
|-------------|--|---------|-------------|---|--------|
| 1           | Die saarländische Industrie 1957   | *)      | 78          | Industrie, Bau, Handwerk, und Energiewirtschaft im Jahre 1971             | 4,- DM |
| 2           | Die Viehwirtschaft im Saarland 1957  | 1,- DM  | 79          | Kommunale Finanzen im Kalenderjahr 1970                                   | 4,- DM |
| 3           | Kommunale Finanzen im Kalenderjahr 1957  | 1,- DM  | 80          | Zensus im produzierenden Gewerbe 1967 - Baugewerbe -                      | 4,- DM |
| 4           | Berufsberatung - Lehrstellenvermittlung 1957   | 1,- DM  | 81          | Arbeitsstätten und Beschäftigte im Saarland am 27. Mai 1970               | 6,- DM |
| 5           | Die Arbeitskräfte der landwirtschaftlichen Betriebe 1957   | 1,- DM  | 82          | Umsätze und ihre Besteuerung 1970   | 5,- DM |
| 6           | Die eisen-schaffende Industrie des Saarlandes (Ende 1958)  | 1,- DM  | 83          | Endgültige Ergebnisse der Bundestagswahl im Saarland am 19. November 1972 | 7,- DM |
| 7           | Die saarländische Industrie 1958   | 1,- DM  | 84          | Die saarländische Wirtschaft im Jahre 1972 (Zahlenspiegel)                | 4,- DM |
| 8           | Das saarländische Bauhauptgewerbe 1957/58  | *)      | 85          | Lohnsteuerpflichtige Einkommen 1968                                       | 5,- DM |
| 9           | Kommunale Finanzen 1958  | *)      | 86          | Kommunale Finanzen im Kalenderjahr 1971                                   | 5,- DM |
| 10          | Veranlagte Einkommen 1959  | 1,- DM  | 87          | Industrie, Bau, Handwerk und Energiewirtschaft im Jahre 1972              | 5,- DM |
| 11          | Körperschaftseinkommen 1956  | 1,- DM  | 88          | Kinderspielplätze im Saarland 1973  | 5,- DM |
| 12          | Die saarländische Industrie 1959   | 1,- DM  | 89          | Die saarländische Wirtschaft im Jahre 1973 (Zahlenspiegel)                | 5,- DM |
| 13          | Kommunale Finanzen im Kalenderjahr 1959  | *)      | 90          | Die Strassen im Saarland am 1. Januar 1971                                | 5,- DM |
| 14          | Die Strassenverkehrs-unfälle in den Jahren 1958 und 1959   | 1,- DM  | 91          | Industrie, Bau, Handwerk und Energiewirtschaft im Jahre 1973              | 6,- DM |
| 15          | Der Aussenhandel des Saarlandes 1960   | 1,- DM  | 92          | Kommunale Finanzen im Kalenderjahr 1972                                   | 6,- DM |
| 16          | Umsätze und ihre Besteuerung im zweiten Halbjahr 1959  | 1,- DM  |             |   |        |
| 17          | Die Wahlen im Saarland am 4. Dezember 1960   | *)      |             |   |        |
| 18          | Die saarländische Industrie im Jahre 1960  | 1,- DM  |             |   |        |
| 19          | Schuldenstand von Staat und Gemeinden (Gv.) am 31. März 1960   | 1,- DM  |             |   |        |
| 20          | Kommunale Finanzen im Kalenderjahr 1960  | 1,- DM  |             |   |        |
| 21          | Personal im öffentlichen Dienst am 2. Oktober 1960   | 1,- DM  |             |   |        |
| 22          | Die saarländische Industrie im Jahre 1961  | 1,- DM  |             |   |        |
| 23          | Umsätze und ihre Besteuerung 1960  | 1,- DM  |             |   |        |
| 24          | Kommunale Finanzen im Kalenderjahr 1961  | 1,- DM  |             |   |        |
| 25          | Umsätze und ihre Besteuerung 1961  | 1,- DM  |             |   |        |
| 26          | Die saarländische Industrie im Jahre 1962  | 1,- DM  |             |   |        |
| 27          | Kommunale Finanzen im Kalenderjahr 1962  | 1,- DM  |             |   |        |
| 28          | Der Aussenhandel des Saarlandes im Jahre 1962  | 1,- DM  |             |   |        |
| 29          | Steuerpflichtige Vermögen und Einheitswerte gewerblicher Betriebe 1960   | 1,- DM  |             |   |        |
| 30          | Die saarländische Industrie im Jahre 1963  | *)      |             |   |        |
| 31          | Kommunale Finanzen im Kalenderjahr 1963  | 1,- DM  |             |   |        |
| 32          | Umsätze und ihre Besteuerung 1962  | 1,- DM  |             |   |        |
| 33          | Die saarländische Industrie im Jahre 1964  | 1,- DM  |             |   |        |
| 34          | Lohnsteuerpflichtige Einkommen 1961  | 1,- DM  |             |   |        |
| 35          | Sozialprodukt des Saarlandes in den Jahren 1960 bis 1964   | 1,- DM  |             |   |        |
| 36          | Kommunale Finanzen im Kalenderjahr 1964  | 1,- DM  |             |   |        |
| 37          | Umsätze und ihre Besteuerung 1964  | 1,- DM  |             |   |        |
| 38          | Die saarländische Industrie im Jahre 1965  | *)      |             |   |        |
| 39          | Schuldenstand von Land und Gemeinden (Gv.) am 31. Dezember 1965  | *)      |             |   |        |
| 40          | Veranlagte Einkommen und ihre Besteuerung 1961   | 1,- DM  |             |   |        |
| 41          | Körperschaftsteuerpflichtige Einkommen 1961  | 1,50 DM |             |   |        |
| 42          | Kommunale Finanzen im Kalenderjahr 1965  | 1,50 DM |             |   |        |
| 43          | Sozialprodukt des Saarlandes/Landeswerte 1960 bis 1965/Kreiswerte 1961 und 1964                                  | 1,50 DM |             |   |        |
| 44          | Strassenverkehrs-unfälle 1965  | 1,50 DM |             |   |        |
| 45          | Industrie, Bau, Handwerk und Energiewirtschaft im Jahre 1966   | 1,50 DM |             |   |        |
| 46          | Personal im öffentlichen Dienst am 2. 10. 1966   | 1,50 DM |             |   |        |
| 47          | Schuldenstand von Land und Gemeinden (Gv.) am 31. Dezember 1966  | *)      |             |   |        |
| 48          | Handel und Gastgewerbe im Saarland 1962 bis 1966   | 1,50 DM |             |   |        |
| 49          | Der Aussenhandel des Saarlandes 1960 bis 1966  | 1,50 DM |             |   |        |
| 50          | Steuerpflichtige Vermögen und Einheitswerte gewerblicher Betriebe 1963   | 2,- DM  |             |   |        |
| 51          | Industrie, Bau, Handwerk und Energiewirtschaft im Jahre 1967   | 2,- DM  |             |   |        |
| 52          | Lohnsteuerpflichtige Einkommen 1965  | 2,- DM  |             |   |        |
| 53          | Umsätze und ihre Besteuerung 1966  | 2,- DM  |             |   |        |
| 54          | Die Strassen des Saarlandes am 1. Januar 1966  | 2,- DM  |             |   |        |
| 55          | Kommunale Finanzen in den Kalenderjahren 1966 und 1967   | 2,- DM  |             |   |        |
| 56          | Wohn-geld 1964 bis 1967  | 2,- DM  |             |   |        |
| 57          | Strassenverkehrs-unfälle 1967  | 2,- DM  |             |   |        |
| 58          | Kommunale Finanzen im Kalenderjahr 1968  | 2,- DM  |             |   |        |
| 59          | Grenz-überschreitender Schiffs- und Güterverkehr auf der Mosel 1964 bis 1968                                     | 2,- DM  |             |   |        |
| 60          | Endgültige Ergebnisse der Bundestagswahl im Saarland am 28. 9. 1969  | 3,- DM  |             |   |        |
| 61          | EWG-Struktur-erhebung in der Landwirtschaft 1966/67  | 3,- DM  |             |   |        |
| 62          | Industrie, Bau, Handwerk und Energiewirtschaft im Jahre 1968   | 2,- DM  |             |   |        |
| 63          | Steuerpflichtige Vermögen und Einheitswerte gewerblicher Betriebe 1966   | 2,50 DM |             |   |        |
| 64          | Strassenverkehrs-unfälle 1968 und 1969   | 2,50 DM |             |   |        |
| 65          | Industrie, Bau, Handwerk und Energiewirtschaft im Jahre 1969   | *)      |             |   |        |
| 66          | Umsätze und ihre Besteuerung 1968  | 2,50 DM |             |   |        |
| 67          | Gehalts- und Lohnstruktur-erhebung in der gewerblichen Wirtschaft und im Dienstleistungsbereich 1966             | *)      |             |   |        |
| 68          | Kommunale Finanzen im Kalenderjahr 1969  | 3,- DM  |             |   |        |
| 69          | Personal im öffentlichen Dienst am 2. 10. 1969   | 3,- DM  |             |   |        |
| 70          | Kommunale Finanzplanung 1970 bis 1974  | 3,- DM  |             |   |        |
| 71          | Güterverkehrsströme im Saarland  | 3,- DM  |             |   |        |
| 72          | Schul- und Hochschulpersonal im öffentlichen Dienst - Ergebnisse der Personalstruktur-erhebung vom 2. 10. 1968 - | 3,- DM  |             |   |        |
| 73          | Gehalts- und Lohnstruktur-erhebung im öffentlichen Dienst 1968   | 3,- DM  |             |   |        |
| 74          | Wasserversorgung und -ableitung im Jahre 1969  | 3,- DM  |             |   |        |
| 75          | Industrie, Bau, Handwerk und Energiewirtschaft im Jahre 1970   | 3,- DM  |             |   |        |
| 76          | Die saarländische Wirtschaft im Jahre 1971 (Zahlenspiegel)   | 3,- DM  |             |   |        |
| 77          | Zensus im produzierenden Gewerbe 1967 - Industrie (ohne Bauindustrie) -  | 4,- DM  |             |   |        |

\*) vergriffen

