


HANDBUCH

ÖFFENTLICHE FINANZEN

1987


16. AUSGABE



Saarland

Statistisches Amt des Saarlandes

G 60-20



TA des Statistischen Amtes des Saarlandes

Handbuch Öffentliche Finanzen/hrsg. vom
Statistischen Amt des Saarlandes.- Ausg. 1987.-
Saarbrücken, 1987.-

NE: Saarland/Statistisches Amt
ISSN: 0932 — 6545 (Handbuch Öffentliche Finanzen)
ISBN: 3 — 88718 — 040 — 2

Nachdruck, auch im Auszug, nur mit Quellenangabe gestattet.

V O R W O R T

Das Handbuch *ÖFFENTLICHE FINANZEN* setzt die Veröffentlichungsreihe *STEUERN UND FINANZEN* unter neuem Titel fort.

Die seit 1972 erschienenen 15 Ausgaben des Handbuchs enthalten neben den finanzstatistischen Daten jeweils auch ein Kapitel mit den wichtigsten Ergebnissen der Steuerstatistiken.

Da letztere künftig als "Statistische Berichte" getrennt veröffentlicht werden, wird sich das Handbuch nun ausschließlich mit den Finanzstatistiken befassen, mit dem Ziel, möglichst umfassend über die Einnahmen- und Ausgabenstruktur sowie Aufgaben- und Lastenverteilung in den öffentlichen Haushalten zu informieren.

Dabei werden wie bisher schwerpunktmäßig die Ergebnisse der Jahresrechnungstatistik im staatlichen und kommunalen Bereich dargestellt, daneben die aktuellen Zahlen aus der Kassenstatistik und ergänzend die Angaben über die öffentliche Verschuldung und den Personalstand bei Land und Gemeinden.

Saarbrücken, im Dezember 1987

Statistisches Amt
des Saarlandes

Mailänder
Direktor

ZEICHENERKLÄRUNG

- p** vorläufige Zahlen
- 0** weniger als die Hälfte von 1 in der letzten besetzten Stelle, jedoch mehr als nichts
- nichts vorhanden (genau null)
- .** Zahlenwert unbekannt oder geheimzuhalten
- x** Tabellenfach gesperrt, weil Aussage nicht sinnvoll
- ...** Angabe fällt später an
- /** keine Angabe, da Zahlenwert nicht sicher genug
- ()** Aussagewert eingeschränkt, da der Zahlenwert Fehler aufweisen kann

Abweichungen in den Summen durch Runden der Zahlen möglich

Statistisches Amt des Saarlandes

INHALTSVERZEICHNIS

ÖFFENTLICHE FINANZEN

	Seite
Grundlagen und Begriffe der Finanzstatistik	10
1. Gesamtübersichten — Finanzen des Landes, der Gemeinden und Gemeindeverbände nach den Ergebnissen der Jahresrechnungsstatistik	
1.1. Gesamtwirtschaftliche Gruppierung der Ausgaben und Einnahmen des Landes, der Gemeinden und Gemeindeverbände für die Jahre 1981 bis 1985	26
1.2. Finanzwirtschaftliche Gruppierung der Ausgaben und Einnahmen des Landes, der Gemeinden und Gemeindeverbände nach Arten und Aufgabenbereichen für die Jahre 1984 und 1985:	
1.2.1. Insgesamt	36
1.2.2. Politische Führung und zentrale Verwaltung	37
1.2.3. Auswärtige Angelegenheiten	38
1.2.4. Öffentliche Sicherheit und Ordnung, Rechtsschutz	39
1.2.5. Schulen und vorschulische Bildung	40
1.2.6. Hochschulen	41
1.2.7. Förderung des Bildungswesens	42
1.2.8. Sonstiges Bildungswesen	43
1.2.9. Wissenschaft, Forschung, Entwicklung außerhalb der Hochschulen	44
1.2.10. Kulturelle Angelegenheiten	45
1.2.11. Soziale Sicherung	46
1.2.12. Gesundheit, Sport, Erholung	47
1.2.13. Wohnungswesen, Raumordnung und kommunale Gemeinschaftsdienste	48
1.2.14. Ernährung, Landwirtschaft und Forsten	49
1.2.15. Energie- und Wasserwirtschaft, Gewerbe, Dienstleistungen	50
1.2.16. Verkehrs- und Nachrichtenwesen	51
1.2.17. Wirtschaftsunternehmen	52
1.2.18. Allgemeines Grund- und Kapitalvermögen, Sondervermögen	53
1.2.19. Allgemeine Finanzwirtschaft	54
1.3. Ausgewählte Ausgabe- und Einnahmearten des Landes, der Gemeinden und Gemeindeverbände für die Jahre 1978 bis 1985	55

2. Finanzen des Landes — nach den Ergebnissen der Jahresrechnungsstatistik

2.1. Gesamtwirtschaftliche Gruppierung der Ausgaben und Einnahmen des Landes nach Aufgabenbereichen für das Jahr 1985	58
2.2. Gesamtwirtschaftliche Gruppierung der Ausgaben und Einnahmen des Landes für die Jahre 1980 bis 1985	60
2.3.1. Ausgaben der staatlichen Hochschulen des Saarlandes nach Fächergruppen für die Jahre 1979 bis 1985	61
2.3.2. Ausgaben der staatlichen Hochschulen des Saarlandes nach Arten und Fächergruppen für das Jahr 1985	62

3. Finanzen der Gemeinden, Gemeindeverbände, kommunalen Krankenhäuser und Zweckverbände — nach den Ergebnissen der Jahresrechnungsstatistik

Ergebnisse der Gemeinden und Gemeindeverbände insgesamt

3.1.1. Gesamtwirtschaftliche Gruppierung der Ausgaben und Einnahmen der Gemeinden und Gemeindeverbände für die Jahre 1980 bis 1985	66
3.1.2. Finanzwirtschaftliche Gruppierung der Ausgaben und Einnahmen der Gemeinden und Gemeindeverbände für die Jahre 1980 bis 1985	67
3.1.3. Haushaltsmäßige Gruppierung der Ausgaben und Einnahmen der Gemeinden und Gemeindeverbände für die Jahre 1980 bis 1985	68
3.1.4. Haushaltsmäßige Gruppierung der Ausgaben und Einnahmen der Gemeinden und Gemeindeverbände nach Arten und Aufgabenbereichen für das Jahr 1985	70
3.1.5. Einnahmen und Ausgaben der Gemeinden und Gemeindeverbände nach Arten und als Anteil an den Gesamteinnahmen/-ausgaben für die Jahre 1982 bis 1985	86
3.1.6. Ausgaben der Gemeinden und Gemeindeverbände nach Aufgabenbereichen und als Anteil an den Gesamtausgaben für die Jahre 1982 bis 1985	86
3.1.7. Bauinvestitionen der Gemeinden und Gemeindeverbände nach Aufgabenbereichen für die Jahre 1978 bis 1985	87

Ergebnisse nach Gemeindegrößenklassen

3.2.1. Haushaltsmäßige Gruppierung der Ausgaben und Einnahmen der Gemeinden und Gemeindeverbände nach Arten und Gemeindegrößenklassen für das Jahr 1985	88
3.2.2. Einnahmen der Gemeinden und Gemeindeverbände aus Steuern und allgemeinen Zuweisungen nach Arten und Gemeindegrößenklassen für das Jahr 1985	90
3.2.3. Bauinvestitionen der Gemeinden und Gemeindeverbände nach Aufgabenbereichen und Gemeindegrößenklassen für das Jahr 1985	91

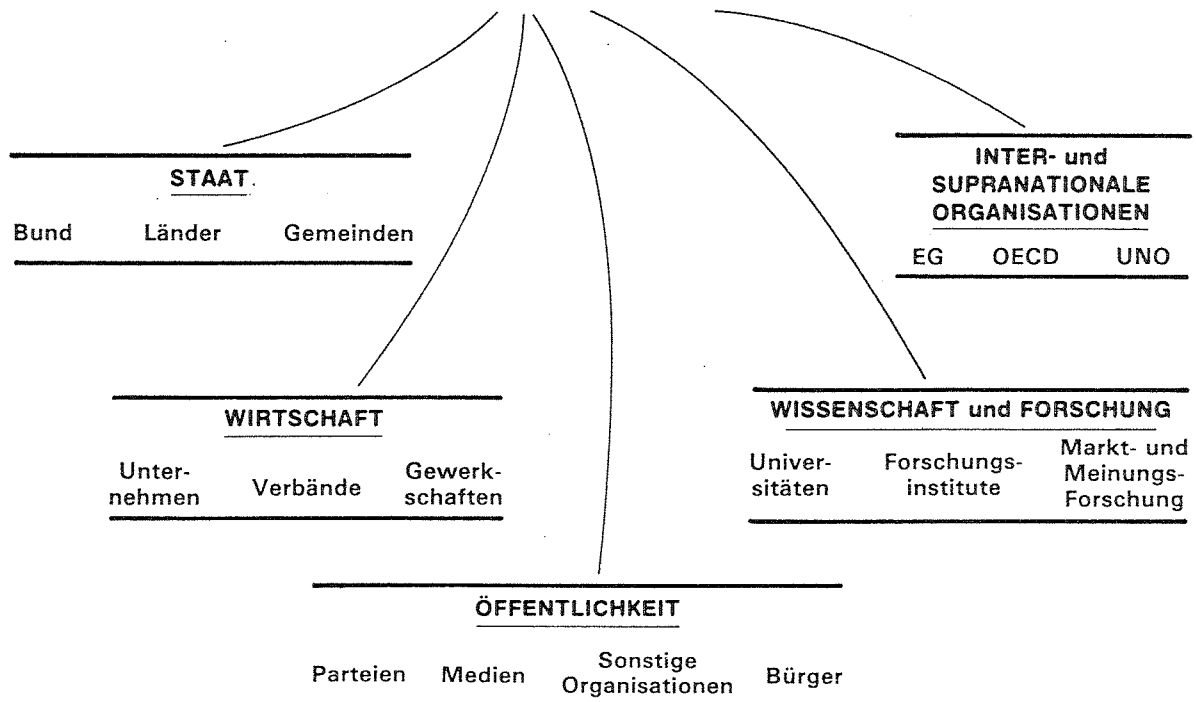
Kreis- und Einzelergebnisse

3.3. Haushaltsmäßige Gruppierung der Ausgaben und Einnahmen der Gemeinden und Gemeindeverbände nach Arten und Gebietskörperschaften für das Jahr 1985	92
3.4. Ausgewählte Ausgabe- und Einnahmearten der Gemeinden und Gemeindeverbände nach Aufgabenbereichen und Gebietskörperschaften für das Jahr 1985:	

	Seite
3.4.1. Personalausgaben	100
3.4.2. Laufender Sachaufwand	108
3.4.3. Baumaßnahmen	116
3.4.4. Vermögenserwerb und Investitionsförderungsmaßnahmen	124
3.4.5. Unmittelbare Ausgaben	132
3.4.6. Nettoausgaben	140
3.4.7. Unmittelbare Einnahmen	148
3.4.8. Zahlungen vom öffentlichen Bereich	156
3.4.9. Mehrausgaben bzw. Mehreinnahmen	164
Ergebnisse der kommunalen Krankenhäuser	
3.5. Haushaltsmäßige Gruppierung der Ausgaben und Einnahmen im Krankenhausbereich für die Jahre 1984 und 1985	172
Ergebnisse der kommunalen Zweckverbände	
3.6. Haushaltsmäßige Gruppierung der Ausgaben und Einnahmen kommunaler Zweckverbände mit hoheitlichen Aufgaben nach Arten und Aufgabenbereichen für das Jahr 1985	174
4. Finanzen des Landes, der Gemeinden und Gemeindeverbände — nach den Ergebnissen der vierteljährlichen Kassenstatistik	
4.1. Aufkommen und Verteilung der Steuern nach Arten im Saarland 1984 bis 1986	178
4.2. Ausgewählte Finanz- und Steuerdaten der saarländischen Gemeinden und Gemeindeverbände für das Jahr 1986	182
5. Schulden des Landes, der Gemeinden und Gemeindeverbände	
5.1. Schuldenstand und Schuldenbewegung der Gemeinden und Gemeindeverbände nach Arten und Verwaltungsbezirken am 31. Dezember 1985	186
5.2. Entwicklung der fundierten Schulden von Land, Gemeinden und Gemeindeverbänden in den Jahren 1964 bis 1985	188
6. Personal im öffentlichen Dienst	
6.1. Personal im öffentlichen Dienst nach Körperschaften, Dienst- und Beschäftigungsverhältnissen für die Jahre 1978 bis 1985	190
6.2. Vollbeschäftigtes Landespersonal nach Aufgabenbereichen für die Jahre 1982 bis 1985	192
6.3. Versorgungsempfänger des Landes und der Sozialversicherungsträger am 1. Februar 1985 ..	193
Veröffentlichungen des Statistischen Amtes des Saarlandes	194

WER NUTZT

die Informationen der amtlichen Statistik?



ÖFFENTLICHE FINANZEN

Grundlagen und Begriffe der Finanzstatistik

I. Rechtsgrundlagen und Aufgabe der Finanzstatistik

Das Gesetz über die Finanzstatistik vom 8. Juni 1960 (BGBl. I S. 322) in der Neufassung vom 11. Juni 1980 (BGBl. I S. 673), zuletzt geändert durch das 2. Statistikbereinigungsgesetz vom 19. Dezember 1986 (BGBl. I S. 2555), bildet die einheitliche Rechtsgrundlage für die gesamte Finanzstatistik im Bundesgebiet. Dieses Gesetz ordnet die statistische Erfassung der Einnahmen und Ausgaben, des Steueraufkommens, der Finanzaufwendungen und Umlagen, der Schulden und des Personals von Bund, Ländern, Gemeinden und Gemeindeverbänden an. Außerdem schreibt das Gesetz die Durchführung einer Statistik über die Finanzen der staatlichen und kommunalen Einrichtungen und Wirtschaftsunternehmen vor, die nach den Bestimmungen der Eigenbetriebsverordnung oder in rechtlich selbständiger Form geführt werden. Nach der Novellierung des Gesetzes im Jahre 1973 kamen zum Berichtskreis der Kommunalfinanzstatistik die Zweckverbände und andere juristische Personen zwischengemeindlicher Zusammenarbeit hinzu, soweit diese anstelle kommunaler Körperschaften kommunale Aufgaben erfüllen. Mit der Neufassung des Finanzstatistikgesetzes im Jahre 1980 wurde auch die gesetzliche Grundlage zur Erfassung der öffentlichen Krankenhäuser mit doppelter kaufmännischer Buchführung geschaffen. Eine weitere Hilfe bei der Erhebung finanzstatistischer Daten stellt das Hochschulstatistikgesetz vom 31. August 1971 dar, das in seiner Neufassung vom 21. April 1980 (BGBl. I S. 453) detaillierte Aussagen über Ausgaben und Einnahmen im Hochschulbereich ermöglicht.

Die Finanzstatistik hat die Aufgabe, einen Gesamtüberblick über die Finanzwirtschaft der öffentlichen Haushalte zu vermitteln, insbesondere über die Zusammensetzung ihrer Einnahmen und Ausgaben nach Arten und Aufgabenbereichen. Sie soll die Datengrundlage liefern für Untersuchungen über die öffentlichen Aufgaben- und Lastenverteilung, für finanzstrukturelle Vergleiche z. B. zwischen einzelnen Ländern oder Gemeinden bestimmter Größenklassen sowie für Betrachtungen über die Wirkung der öffentlichen Finanzen auf den Konjunkturablauf.

Weiterhin gibt die Finanzstatistik Auskunft über die Entwicklung des Personalstandes und die Verschuldung öffentlicher Körperschaften.

II. Erläuterungen zur Jahresrechnungsstatistik

Gemäß § 3 Abs. 1 Nr. 1 des Finanzstatistikgesetzes werden bei kameralistisch buchenden öffentlichen Körperschaften die Ist-Ausgaben und Ist-Einnahmen auf der Grundlage der Gruppierung nach Ausgabe- und Einnahmearten und der Gliederung nach Aufgabengebieten oder Aufgabenbereichen erfaßt.

Mit dem Inkrafttreten der Gemeindehaushaltsreform (im Saarland und in Rheinland-Pfalz 1975, in den übrigen Bundesländern 1974) werden die Finanzdaten von Gemeinden und Gemeindeverbänden nach einer mit dem staatlichen Bereich weitgehend abgestimmten Gliederungs- und Gruppierungssystematik erfaßt.

Eine vollständige Gliederungs- und Gruppierungsübersicht, wie sie der kommunalen Rechnungsstatistik ab 1974 zugrunde liegt, ist am Ende dieses Kapitels abgedruckt.

Bei der Konzeption des vorliegenden Handbuchs wurde versucht, zwei wichtigen Forderungen an die finanzstatistische Information zu genügen: zum einen sollen die saarländischen Daten bereitgestellt werden, zum anderen sollen Vergleiche mit den Ergebnissen der übrigen Bundesländer möglich sein.

Beim ersten Postulat besteht aufgrund des umfangreichen Ausgangsmaterials der Rechnungsstatistiken das Problem, ein Optimum an Tabellenumfang und Informationsmenge zu finden. Dabei sollen neben den zusammenfassenden Übersichten auch möglichst detaillierte Tabellen nach Aufgabenbereichen, Ausgabe- und Einnahmearten angeboten werden. Im Bereich der Kommunalfinanzen kommt hierzu noch die Auswahl der regionalen Darstellungsebene. Es hat sich in der Vergangenheit gezeigt, daß neben Landes-, Kreis- und Größenklassenergebnissen vor allem auch Finanzdaten auf Gemeindeebene benötigt werden, um z.B. das Finanzgebaren vergleichbarer Gebietskörperschaften untersuchen zu können oder umgekehrt die Auswirkung struktureller Unterschiede auf die finanzielle Entwicklung einzelner Gemeinden oder Gemeindeverbände.

Eine solche Darstellung kommunaler Einzelhaushalte, die im Bereich der Jahresrechnungsstatistik wegen der Fülle der Daten nur mit maschinellen Aufbereitungsverfahren bewältigt werden kann, findet sich erstmals im Handbuch für das Berichtsjahr 1980. Hier werden die Rechnungsergebnisse der einzelnen Gebietskörperschaften zunächst nach Ausgabe- und Einnahmearten dargestellt. Der Folgeband bringt dann eine weitere große Tabelle, bei der die funktionale Gliederung der einzelnen Kommunalhaushalte anhand ausgewählter Ausgabe- und Einnahmearten für neunzig Aufgabenbereiche aufgezeigt wird.

Dem zweiten wesentlichen Aspekt bei der Verwertbarkeit finanzstatistischer Ergebnisse, der überregionalen Vergleichbarkeit, wird dadurch Rechnung getragen, daß die Art der Datenpräsentation nach einem koordinierten Veröffentlichungsprogramm ausgerichtet ist, wie es zwischen dem Statistischen Bundesamt und den Statistischen Landesämtern für die Jahresrechnungsstatistik ab 1974 vereinbart wurde. Nach diesem sog. "gemeinsamen Mindestveröffentlichungsprogramm" werden die Rechnungsergebnisse auf dreierlei Weise angeboten: in gesamtwirtschaftlicher, finanzwirtschaftlicher und haushaltsmäßiger Gruppierung. Jede der drei Darstellungsarten ist durch ihre charakteristischen, genau definierten Ausgabe- und Einnahmesummen gekennzeichnet. Dadurch ist sichergestellt, daß in finanzstatistischen Veröffentlichungen gleichlautende Summenbegriffe auch vergleichbare Zahlen ausweisen.

Die gesamtwirtschaftliche Gruppierung der Daten soll die Zusammenhänge zwischen den öffentlichen Haushalten und der gesamten Volkswirtschaft aufzeigen. Sie bringt eine Aufteilung der Ausgaben und Einnahmen nach "laufender Rechnung" mit den Finanzvorfällen des laufenden Verbrauchs, nach "Kapitalrechnung" mit den vermögensverändernden Vorgängen und nach "besonderen Finanzierungsvorgängen", deren Saldo angibt, inwieweit eine Finanzierungslücke zwischen Einnahmen und Ausgaben durch eine entsprechende Nettokreditaufnahme am Kapitalmarkt geschlossen werden muß.

Die finanzwirtschaftliche Gruppierung legt vor allem Wert auf eine Abgrenzung des Zahlungsverkehrs öffentlicher Körperschaften untereinander von den Haushaltsmitteln, die unmittelbar der Wahrnehmung öffentlicher Aufgaben dienen. So werden die "unmittelbaren Ausgaben" ohne Zahlungen an den öffentlichen Bereich und die "Nettoausgaben" abzüglich aller Zahlungen vom öffentlichen Bereich errechnet. Während im ersten Fall die Herkunft der zur Aufgabenerfüllung benötigten Mittel keine Rolle spielt, beinhalten die Nettoausgaben nur die aus eigenen Einnahmen zu finanzierenden Ausgaben. Zu den Eigenmitteln gehören sowohl zweckgebundene Einnahmen bei den einzelnen Aufgabenbereichen als auch Einnahmen des Gesamthaushalts (letztere ohne Einbeziehung der besonderen Finanzierungsvorgänge).

Im Gegensatz zur gesamt- und zur finanzwirtschaftlichen Gruppierung, die auf die Ergebnisse von Staats- und Kommunalfinanzstatistik gleichermaßen angewendet werden können, erfordert die haushaltsmäßige Gruppierung gesonderte Tabellen für beide Bereiche, da sie sich streng nach der jeweiligen Haushaltssystematik richtet. In diesem Handbuch ist die haushaltsmäßige Gruppierung ausschließlich der Darstellung kommunaler Rechnungsergebnisse vorbehalten. Da die Ordnungsmerkmale dieser haushaltsmäßigen Gruppierung durch den kommunalen Gruppierungs- und Gliederungsplan vorgegeben sind, werden die Ausgaben und Einnahmen zunächst für den Verwaltungs- und den Vermögenshaushalt getrennt und dann für den Gesamthaushalt ausgewiesen. Neben den Bruttosummen werden "bereinigte" und "Netto"-Ausgaben/-Einnahmen gebildet. Eine Bereinigung der Bruttobeträge ist deshalb erforderlich, weil die Erfassung des Zahlungsverkehrs zwischen den dargestellten Körperschaften auf der Geber- und Empfängerseite bei aggregierten Ergebnissen zwangsläufig zu Doppelzählungen führt, die üblicherweise durch Absetzen der "Zahlungen von gleicher (Darstellungs-)Ebene" bereinigt werden. Die so ermittelten "bereinigten Ausgaben und Einnahmen" sind jedoch exakt nur für die Gemeinden und Gemeindeverbände insgesamt darstellbar, da die kommunale Haushaltssystematik keine tiefer gegliederte Unterteilung der Zahlungsbereiche vorsieht. Aus diesem Grund wird künftig bei Größenklassenübersichten auf die Berechnung von "bereinigten Ausgaben/Einnahmen" verzichtet; bei Kreistabellen ist hingegen dieser Nachweis sinnvoll, da der Zahlungsverkehr zwischen Gemeinden und Gemeindeverbänden sich fast ausschließlich auf die dort ausgewiesenen Darstellungseinheiten (jeweils Landkreis und seine angehörigen Gemeinden) beschränkt.

Bei Tabellen mit Haushaltsdaten einzelner Gebietskörperschaften ist offensichtlich, daß als vergleichbare und sachlich aussagefähige Summen für Verwaltungs- und Vermögenshaushalt nur die Bruttobeträge in Frage kommen und daß bei der Zusammenfassung der Teilhaushalte als "Zahlungen von gleicher Ebene" lediglich haushaltsinterne Doppelzählungen ("haushaltstechnische Verrechnungen") abzusetzen sind. Von den bereinigten Bruttosummen werden dann nach der bereits beschriebenen Methode die Nettoausgaben und -einnahmen ermittelt.

Neben den Gebietskörperschaften erfaßt die Jahresrechnungsstatistik ab 1975 auch die Ausgaben und Einnahmen kommunaler Zweckverbände mit hoheitlichen Aufgaben; ihre Ergebnisse werden in haushaltsmäßiger Gruppierung der Ausgabe-/Einnahmearten und nach Aufgabenbereichen dargestellt.

Mit der 1980 geschaffenen Gesetzesgrundlage zur finanzstatistischen Erfassung öffentlicher Krankenhäuser konnte im Bereich der Kommunalfinanzen eine seit 1975 bestehende Erhebungslücke geschlossen werden. Sie war durch die Umstellung der Krankenhausverwaltungen vom kameralistischen auf das kaufmännische Rechnungswesen und dem damit verbundenen Ausscheiden ihrer Haushaltsdaten aus den kommunalen Trägerhaushalten entstanden. Dadurch war ein umfassender Nachweis des Finanzvolumens im Krankenhausbereich nicht mehr möglich.

Für das Rechnungsjahr 1979 konnten erstmalig die Daten der kommunalen Krankenhäuser wieder in die Finanzstatistik einbezogen werden. Dabei bestand die Schwierigkeit, aus den kaufmännischen Buchungsunterlagen der Krankenhäuser solche Finanzvorfälle auszugliedern, die den Ist-Ausgaben und Ist-Einnahmen des kameralistischen Systems entsprechen. Trotz einer eigens zu diesem Zweck entwickelten Erhebungsmethode, die auf den für kaufmännisch buchende Krankenhäuser verbindlichen Kontenrahmen abgestimmt ist, bleiben die Ergebnisse mit gewissen Ungenauigkeiten behaftet, da beide Buchungssysteme aufgrund ihrer unterschiedlichen Zielsetzung nicht völlig kompatibel sind. Die Tabelle 3.5 mit den Ergebnissen der Krankenhausfinanzstatistik zeigt nun die gesamten im kommunalen Bereich aufgewendeten Mittel für Krankenhäuser, zum einen durch die Datenerfassung bei den kommunalen Krankenhäusern selbst, zum anderen durch den Nachweis des Abschnitts 51 aller Gemeinden und Gemeindeverbände.

Im staatlichen Bereich vollzog sich dieser Prozeß einige Jahre später; die Landeskrankenhäuser und Universitätskliniken führten ab dem Rechnungsjahr 1981 die kaufmännische Buchführung ein und sind seither im Landeshaushalt nur noch mit ihrem Zuschußbedarf vertreten. Seit dem Berichtsjahr 1984 werden sie finanzstatistisch wieder erfaßt und sind ab Berichtsjahr 1985 in den Landesdaten der Tabellenteile 1 und 2 mit ihren wichtigsten Einnahmen und Ausgaben enthalten.

Einen weiteren Teil der Landesfinanzen beschreibt die Tabelle mit den Ausgaben der staatlichen Hochschulen des Saarlandes. Diese Angaben stammen aus der jährlich erhobenen Hochschulfinanzstatistik, die eine fachorientierte Zuordnung der Kosten für Hochschulen und Hochschulkliniken anstrebt. Die nach Fächergruppen bzw. Lehr- und Forschungsbereichen gegliederten Ausgaben beziehen sich auf folgende Einrichtungen:

1. Universität des Saarlandes (einschl. Universitätskliniken im Landeskrankenhaus Homburg)
2. Fachhochschule des Saarlandes
3. Musikhochschule des Saarlandes
4. Fachhochschule für Verwaltung des Saarlandes.

Die Universitätskliniken sind in der Summe der Hochschulausgaben nur mit ihrem Kostenanteil für Forschung und Lehre enthalten; die Aufwendungen für den reinen Krankenhausbetrieb sind nachrichtlich angegeben.

Erläuterungen der wichtigsten finanzstatistischen Begriffe ¹⁾

a) Summenbezeichnungen nach der gesamtwirtschaftlichen Gruppierung:

Ausgaben/Einnahmen der laufenden Rechnung

Alle Ausgaben und Einnahmen, die im Rahmen des Verwaltungsvollzugs sowie des Betriebs von Einrichtungen und Anstalten anfallen und nicht vermögenswirksam sind (Personalausgaben, laufender Sachaufwand, Zinsausgaben und -einnahmen, Zuweisungen und Zuschüsse für laufende Zwecke, Gebühren-einnahmen, Steuern), bereinigt um die Zahlungen von gleicher Ebene und ohne haushaltstechnische Verrechnungen.

Ausgaben/Einnahmen der Kapitalrechnung

Alle Ausgaben und Einnahmen, die eine Vermögensveränderung herbeiführen oder der Finanzierung von Investitionen dienen und keine besonderen Finanzierungsvorgänge darstellen (Baumaßnahmen, Erwerb und Veräußerung von Sachvermögen, Zuweisungen und Zuschüsse für Investitionen, sonstige Vermögensübertragungen, Darlehensgewährungen und -rückflüsse), bereinigt um Zahlungen von gleicher Ebene und ohne haushaltstechnische Verrechnungen.

Ausgaben/Einnahmen ohne besondere Finanzierungsvorgänge

Summe der Ausgaben bzw. Einnahmen der laufenden Rechnung und der Kapitalrechnung.

Besondere Finanzierungsvorgänge

Einnahmen: Schuldenaufnahme am Kreditmarkt (einschl. Darlehen von der Sozialversicherung), innere Darlehen, Entnahmen aus Rücklagen, Abwicklung von Überschüssen aus Vorjahren (bei Gemeinden und Gemeindeverbänden nur bis einschl. 1976).

Ausgaben: Schuldentilgung am Kreditmarkt (einschl. Tilgung an die Sozialversicherung), Rückzahlung innerer Darlehen, Zuführung an Rücklagen, Abwicklung von Fehlbeträgen aus Vorjahren.

1) Quelle: Jährliche Veröffentlichungen des Statistischen Bundesamtes mit den Rechnungsergebnissen öffentlicher Haushalte (Fachserie 14, Reihe 3).

b) Summenbezeichnungen nach der finanzwirtschaftlichen Gruppierung:

Bruttoausgaben

Die Bruttoausgaben zeigen alle im Zuge der Aufgabenerfüllung von den Körperschaften insgesamt getätigten Ausgaben, ohne die besonderen Finanzierungsvorgänge und haushaltstechnischen Verrechnungen.

Gesamtausgaben

sind die Bruttoausgaben abzüglich der von gleicher (Darstellungs-) Ebene empfangenen Zahlungen. Sie geben an, wieviel Mittel die einzelnen Ebenen zur Aufgabenerfüllung einsetzen, unabhängig davon, welche anderen öffentlichen Bereiche zu ihrer Deckung beigetragen haben (Darstellung nach dem Erfüllungsprinzip). Sie entsprechen den "Ausgaben ohne besondere Finanzierungsvorgänge" der gesamtwirtschaftlichen Darstellungsweise.

Unmittelbare Ausgaben

sind die Bruttoausgaben ohne Zahlungen an den öffentlichen Bereich. Sie geben an, wieviel Mittel unmittelbar zur Aufgabenerfüllung eingesetzt werden - ohne Berücksichtigung des Anteils, den andere öffentliche Körperschaften für ihre Mitwirkung an der Aufgabenerfüllung erhalten.

Nettoausgaben

sind die Bruttoausgaben vermindert um alle vom öffentlichen Bereich empfangenen Zahlungen. Sie zeigen die aus eigenen Einnahmequellen der jeweiligen Körperschaften zu finanzierenden Ausgaben (Darstellung nach dem Belastungsprinzip).

Unmittelbare Einnahmen (= Nettoeinnahmen)

stellen die im Rahmen der Aufgabenerfüllung von den einzelnen Körperschaften bzw. Ebenen vereinnahmten Beträge dar, soweit es sich nicht um Zahlungen vom öffentlichen Bereich oder besondere Finanzierungsvorgänge handelt.

c) Summenbezeichnungen nach der haushaltsmäßigen Gruppierung im kommunalen Bereich:

Bruttoausgaben/-einnahmen

enthalten alle Ausgabe- und Einnahmearten einschl. der besonderen Finanzierungsvorgänge, des Zahlungsverkehrs zwischen den dargestellten Ebenen und der haushaltstechnischen Verrechnungen. Für die Analyse von Gesamtergebnissen (Summe der Gebietskörperschaften) sind sie wegen der in ihnen enthaltenen Doppelzählungen ungeeignet, besitzen jedoch Aussagefähigkeit für den Vergleich einzelner Berichtsstellen.

Bereinigte Ausgaben/Einnahmen

Bruttoausgaben/-einnahmen nach Abzug haushaltstechnischer Verrechnungen sowie der von gleicher Ebene empfangenen Zahlungen. Sie sagen aus, welche Ausgaben zur Aufgabenerfüllung erforderlich waren und welche Einnahmen zu deren Deckung bereitstanden. (Beim Vergleich einzelner Berichtsstellen stattdessen "bereinigte Bruttoausgaben/-einnahmen" = Bruttoausgaben/-einnahmen abzüglich haushaltstechnischer Verrechnungen.)

Die "bereinigten Ausgaben/Einnahmen" abzüglich der besonderen Finanzierungsvorgänge entsprechen den "Gesamtausgaben/-einnahmen" nach der finanzwirtschaftlichen Gruppierung bzw. den "Ausgaben/Einnahmen ohne besondere Finanzierungsvorgänge" nach der gesamtwirtschaftlichen Gruppierung.

Nettoausgaben/-einnahmen

Bereinigte Ausgaben/Einnahmen abzüglich der von anderen Ebenen des öffentlichen Bereichs empfangenen Zahlungen oder Bruttoausgaben/-einnahmen abzüglich der vom öffentlichen Bereich empfangenen Zahlungen und der haushaltstechnischen Verrechnungen. Sie geben an, wie hoch die eigene Belastung (das eigene Mittelaufkommen) aus der Aufgabenerfüllung ist.

d) Weitere Angaben zur finanzstatistischen Darstellung:

Haushaltstechnische Verrechnungen

im staatlichen Bereich: durchlaufende Gelder, Verrechnungen zwischen den Einzelplänen

im kommunalen Bereich: innere Verrechnungen, Zuführungen zwischen Verwaltungs- und Vermögenshaushalt, kalkulatorische Kosten und deren Einnahmegegenbuchung, Zinsausgaben/-einnahmen für innere Darlehen.

Steuerausgleichszahlungen

Steuerausgleichszahlungen (Gewerbesteuerumlage) werden finanzstatistisch nicht unter den Ausgaben nachgewiesen, sondern von den entsprechenden Steuereinnahmen abgesetzt (Netto-Darstellung).

Durchlaufende Mittel

Leistungen des Katastrophenschutzes für Rechnung des Bundes und Leistungen nach dem Unterhaltsvorschußgesetz sowie deren Erstattungen werden in der Statistik wie durchlaufende Mittel behandelt, d.h. eliminiert.

Absetzung bei Baumaßnahmen

Einnahmen der Gemeinden und Gemeindeverbände aus der Abwicklung von Baumaßnahmen (Rückzahlungen) werden in der Statistik direkt bei den Baumaßnahmen abgesetzt.

Krankenhausumlage (Finanzausgleichsumlage)

Den saarländischen Gemeinden ist als Buchungsstelle für die Krankenhausumlage die Untergruppe 711 (= Zuweisungen für laufende Zwecke) im Abschnitt 51 vorgegeben.

Abweichend von dieser Regelung wird sie in der Rechnungsstatistik ab 1981 bundeseinheitlich nach ihrem Verwendungszweck als investive Zuweisung bei Untergruppe 981 nachgewiesen. Um der Tatsache Rechnung zu tragen, daß sie aus Mitteln des Verwaltungshaushalts erwirtschaftet wird, werden die Zuführungen vom Verwaltungs- an den Vermögenshaushalt um den Betrag der Krankenhausumlage erhöht.

Gliederungs- und Gruppierungsplan für die Jahresrechnungsstatistik der Kommunalfinanzen 1985

I. Gliederung nach Aufgabenbereichen

Gliederungs- nummer	Bezeichnung	Gliederungs- nummer	Bezeichnung
0	Allgemeine Verwaltung	5	Gesundheit, Sport, Erholung
00	Gemeindeorgane	50	Gesundheitsverwaltung
01	Rechnungsprüfung	51	Krankenhäuser
02	Hauptverwaltung	54	Sonstige Einrichtungen und Maßnahmen der Gesundheitspflege
03	Finanzverwaltung	55	Förderung des Sports
05	Besondere Dienststellen der allgem. Verwaltung	56	Eigene Sportstätten
06	Einrichtungen für die gesamte Verwaltung	57	Badeanstalten
08	Einrichtungen für Verwaltungsangehörige	58	Park- und Gartenanlagen
		59	Sonstige Erholungseinrichtungen
1	Öffentliche Sicherheit und Ordnung	6	Bau- und Wohnungswesen, Verkehr
11	Öffentliche Ordnung	60	Bauverwaltung
13	Feuerschutz	61	Städteplanung, Vermessung, Bauordnung
14	Katastrophenschutz	62	Wohnungsbauförderung und Wohnungsfürsorge
15	Verteidigungslasten-Verwaltung	63	Gemeindestraßen
16	Rettungsdienst	66	Bundes- und Landesstraßen
			Straßenbeleuchtung und -reinigung
2	Schulen	670	Straßenbeleuchtung
20	Schulverwaltung	675	Straßenreinigung
21	Grund- und Hauptschulen	68	Parkeinrichtungen
22	Realschulen	69	Wasserläufe, Wasserbau
23	Gymnasien		
24	Berufsschulen u. dgl.	7	Öffentliche Einrichtungen, Wirtschaftsförderung
25	Fachschulen u. dgl.	70	Abwasserbeseitigung
26	Fachoberschulen u. dgl.	72	Abfallbeseitigung
27	Sonderschulen	73	Märkte
28	Gesamtschulen	74	Schlacht- und Viehhöfe
290	Schülerbeförderung	75	Bestattungswesen
292	Übrige schulische Aufgaben	76	Sonstige öffentliche Einrichtungen
		77	Hilfsbetriebe der Verwaltung
3	Wissenschaft, Forschung, Kulturpflege	78	Förderung der Land- und Forstwirtschaft
30	Verwaltung kultureller Angelegenheiten	79	Fremdenverkehr, sonstige Förderung von Wirtschaft und Verkehr
	Wissenschaft, Forschung	8	Wirtschaftliche Unternehmen, allgem. Grund- und Sondervermögen
310	Wissenschaftliche Museen und Sammlungen	80	Verwaltung der wirtschaftlichen Unternehmen
311	Wissenschaftliche Bibliotheken		Versorgungsunternehmen
312	Sonstige Wissenschaft und Forschung	810	Elektrizitätsversorgung
32	Museen, Sammlungen, Ausstellungen	813	Gasversorgung
33	Theater, Konzerte, Musikpflege	815	Wasserversorgung
34	Sonstige Kunstpflege	816	Fernwärmeversorgung
	Volksbildung	817	Kombinierte Versorgungsunternehmen
350	Volkshochschulen	82	Verkehrsunternehmen
352	Öffentliche Büchereien	83	Kombinierte Versorgungs- und Verkehrsunternehmen
355	Sonstige Volksbildung	84	Unternehmen der Wirtschaftsförderung
36	Heimatspflege	85	Land- und forstwirtschaftliche Unternehmen
37	Kirchen	86	Kur- und Badebetriebe
		87	Sonstige wirtschaftliche Unternehmen
4	Soziale Sicherung	88	Allgemeines Grundvermögen
	Verwaltung der sozialen Angelegenheiten	89	Allgemeines Sondervermögen
400	Allgemeine Sozialverwaltung	9	Allgemeine Finanzwirtschaft
407	Verwaltung der Jugendhilfe	90	Steuern, allgemeine Zuweisungen und allgemeine Umlagen
408	Versicherungsamt	91	Sonstige allgemeine Finanzwirtschaft
409	Lastenausgleichsverwaltung	92	Abwicklung der Vorjahre
41	Sozialhilfe nach dem BSHG	999	Gesamthaushalt (Einzelpläne 0 bis 9)
	Einrichtungen der Sozialhilfe und der Kriegsofferfürsorge		
43	Einrichtungen der Sozialhilfe und der Kriegsofferfürsorge		
44	Kriegsofferfürsorge und ähnl. Maßnahmen		
45	Jugendhilfe nach dem JWG		
	Einrichtungen der Jugendhilfe		
460	Kindergärten		
468	Übrige Einrichtungen der Jugendhilfe		
	Förderung anderer Träger der Wohlfahrtspflege und Jugendhilfe		
470	Förderung der Wohlfahrtspflege		
475	Förderung der Jugendhilfe		
	Weitere soziale Bereiche		
481	Leistungen nach dem Unterhaltsvorschußgesetz		
482	Hilfsmaßnahmen für Deutsche aus der DDR und aus Berlin (Ost)		
487	Hilfe für Heimkehrer und politische Häftlinge		
49	Sonstige soziale Angelegenheiten (einschl. Kindergeld)		

II. Gruppierung nach Einnahme- und Ausgabearten

Gruppierungsnummer	Bezeichnung	Gruppierungsnummer	Bezeichnung
	Steuern, allgemeine Zuweisungen		
	Realsteuern	21	Gewinnanteile von wirtschaftlichen Unternehmen und aus Beteiligungen
000	Grundsteuer A	22	Konzessionsabgaben
001	Grundsteuer B		Schuldendiensthilfen
003	Gewerbesteuer nach Ertrag und Kapital	230	vom Bund, LAF, ERP-Sondervermögen
01	Gemeindeanteil an der Einkommensteuer	231	vom Land
	Andere Steuern	232	von Gemeinden und Gemeindeverbänden
020	Vergnügungssteuer für die Vorführung von Bildstreifen	233	von Zweckverbänden u. dgl.
021	Sonstige Vergnügungssteuer	234	vom sonstigen öffentlichen Bereich
022	Hundesteuer	235	von öffentl. wirtschaftl. Unternehmen
024	Grunderwerbsteuer, Zuschlag zur Grunderwerbsteuer	236	von privaten Unternehmen
026	Jagd- und Fischereisteuer	237	von übrigen Bereichen
027	Sonstige Steuern	24	Ersatz von sozialen Leistungen außerhalb von Einrichtungen
	Steuerähnliche Einnahmen	25	Ersatz von sozialen Leistungen in Einrichtungen
030	Fremdenverkehrsabgabe	26	Weitere Finanzeinnahmen
031	Abgabe von Spielbanken		Kalkulatorische Einnahmen
032	Sonstige steuerähnliche Einnahmen	270	Abschreibungen → betragsmäßig = UGr 680
	Schlüsselzuweisungen	275	Verzinsung des Anlagekapitals → betragsmäßig = UGr 685
041	vom Land	28	Zuführung vom Vermögenshaushalt
	Bedarfszuweisungen	299	Summe der Einnahmen des Verwaltungshaushalts
051	vom Land		Einnahmen des Vermögenshaushalts
	Sonstige allgemeine Zuweisungen		
061	vom Land	30	Zuführung vom Verwaltungshaushalt
	Allgemeine Umlagen	31	Entnahmen aus Rücklagen
072	von Gemeinden und Gemeindeverbänden		Rückflüsse von Darlehen
	Einnahmen aus Verwaltung und Betrieb	320	vom Bund, LAF, ERP-Sondervermögen
10	Verwaltungsgebühren	321	vom Land
11	Benutzungsgebühren und ähnliche Entgelte	322	von Gemeinden und Gemeindeverbänden
12	Zweckgebundene Abgaben	323	von Zweckverbänden u. dgl.
13	Einnahmen aus Verkauf	324	vom sonstigen öffentlichen Bereich
14	Mieten und Pachten	325	von öffentl. wirtschaftl. Unternehmen
	Sonstige Verwaltungs- und Betriebseinnahmen	326	von privaten Unternehmen
157	Sonstige Verwaltungs- und Betriebseinnahmen ¹⁾	327	von übrigen Bereichen
158	Verrechnungen mit Ausgaben des Vermögenshaushalts → nur im A 60	33	Einnahmen aus der Veräußerung von Beteiligungen und Rückflüsse von Kapitaleinlagen
159	Mehrwertsteuer (einschl. Erstattung)		Einnahmen aus der Veräußerung von Sachen des Anlagevermögens
	Erstattungen von Ausgaben des Verwaltungshaushalts	340	Grundstücke
160	vom Bund, LAF, ERP-Sondervermögen	345	Bewegliche Sachen
161	vom Land	347	Einnahmen aus der Abwicklung von Baumaßnahmen
162	von Gemeinden und Gemeindeverbänden	35	Beiträge und ähnliche Entgelte
163	von Zweckverbänden u. dgl.		Zuweisungen und Zuschüsse für Investitionen und Investitionsförderungsmaßnahmen
164	vom sonstigen öffentlichen Bereich	360	vom Bund, LAF, ERP-Sondervermögen
165	von öffentl. wirtschaftl. Unternehmen	361	vom Land
166	von privaten Unternehmen	362	von Gemeinden und Gemeindeverbänden
167	von übrigen Bereichen	363	von Zweckverbänden u. dgl.
169	Innere Verrechnungen → betragsmäßig = UGr 679	364	vom sonstigen öffentlichen Bereich
	Zuweisungen und Zuschüsse für laufende Zwecke	365	von öffentl. wirtschaftl. Unternehmen
170	vom Bund, LAF, ERP-Sondervermögen	366	von privaten Unternehmen
171	vom Land	367	von übrigen Bereichen
172	von Gemeinden und Gemeindeverbänden		Einnahmen aus Krediten und Inneren Darlehen
173	von Zweckverbänden u. dgl.	370	vom Bund, LAF, ERP-Sondervermögen
174	vom sonstigen öffentlichen Bereich	371	vom Land
175	von öffentl. wirtschaftl. Unternehmen	372	von Gemeinden und Gemeindeverbänden
176	von privaten Unternehmen	373	von Zweckverbänden u. dgl.
177	von übrigen Bereichen	374	vom sonstigen öffentlichen Bereich
	Sonstige Finanzeinnahmen	378	vom Kreditmarkt (ohne Umschuldung)
	Zinseinnahmen	379	Aufnahme Innerer Darlehen
200	vom Bund, LAF, ERP-Sondervermögen	38 ²⁾	
201	vom Land	398	Summe der Einnahmen des Vermögenshaushalts
202	von Gemeinden und Gemeindeverbänden	399	Summe der Einnahmen des Verwaltungs- u. Vermögenshaushalts zus.
203	von Zweckverbänden u. dgl.		
204	vom sonstigen öffentlichen Bereich		
205	von öffentl. wirtschaftl. Unternehmen		
206	von privaten Unternehmen		
207	von übrigen Bereichen		
209	aus Inneren Darl. → betragsmäßig = UGr 809		

1) Einschl. "Vermischte Einnahmen", ohne UGr 158 und 159. 2) Grupp.-Nr. 38 (Erstattung von Mehrwertsteuer aus Investitionen) nach Grupp.-Nr. 35 umstellen.

Gruppierungs- nummer	Bezeichnung
Personalausgaben	
40	Aufwendungen für ehrenamtliche Tätigkeit
	Dienstbezüge und dgl.
410	Beamte
414	Angestellte
415	Arbeiter
416	Beschäftigungsentgelte und dgl. (ABM)
	Versorgungsbezüge und dgl.
420	Beamte
424	Angestellte
425	Arbeiter
428	Sonstige
	Beiträge zu Versorgungskassen
430	Beamte
434	Angestellte
435	Arbeiter
438	Sonstige
	Beiträge zur gesetzlichen Sozialversicherung
440	Beamte
444	Angestellte
445	Arbeiter
448	Sonstige
45	Beihilfen, Unterstützungen und dgl.
46	Personal-Nebenausgaben
Sächl. Verwaltungs- und Betriebsaufwand	
50	Unterhaltung der Grundstücke und baulichen Anlagen
51	Unterhaltung des sonstigen unbeweglichen Vermögens
52	Geräte, Ausstattungs- und Ausrüstungsgegenstände, sonstige Gebrauchsgegenstände
53	Mieten und Pachten
54	Bewirtschaftung der Grundstücke, baulichen Anlagen usw.
55	Haltung von Fahrzeugen
56	Besondere Aufwendungen für Bedienstete
638	Weitere Verwaltungs- und Betriebsausgaben ¹⁾
639	Ausgaben für Schülerbeförderung → nur im UA 290
64	Steuern, Versicherungen, Schadensfälle, Abwasserabgabe
65	Geschäftsausgaben
	Weitere allgemeine sächliche Ausgaben
660	Verfügun gsmittel
661	Sonstige ²⁾
	Erstattungen von Ausgaben des Verwaltungshaushalts
670	an Bund, LAF, ERP-Sondervermögen
671	an Land
672	an Gemeinden und Gemeindeverbände
673	an Zweckverbände u. dgl.
674	an sonstigen öffentlichen Bereich
675	an öffentl. wirtschaftl. Unternehmen
676	an private Unternehmen
677	an übrige Bereiche
679	Innere Verrechnungen → betragsmäßig = UGr 169
	Kalkulatorische Kosten
680	Abschreibungen → betragsmäßig = UGr 270
685	Verzinsung des Anlagekapitals → betragsmäßig = UGr 275
Zuweisungen und Zuschüsse (nicht für Investitionen)	
70	Zuschüsse für laufende Zwecke an soziale oder ähnliche Einrichtungen
	Zuweisungen u. sonstige Zuschüsse für laufende Zwecke
710	an Bund, LAF, ERP-Sondervermögen
711	an Land (FAG im A 51)
712	an Gemeinden und Gemeindeverbände
713	an Zweckverbände u. dgl.
714	an sonstigen öffentlichen Bereich
715	an öffentl. wirtschaftl. Unternehmen
716	an private Unternehmen
717	an übrige Bereiche
	Schuldendiensthilfen
722	an Gemeinden und Gemeindeverbände
723	an Zweckverbände u. dgl.
724	an sonstigen öffentlichen Bereich
725	an öffentl. wirtschaftl. Unternehmen
726	an private Unternehmen
727	an übrige Bereiche

Gruppierungs- nummer	Bezeichnung
73	Leistungen der Sozialhilfe an natürliche Personen außerhalb von Einrichtungen
74	Leistungen der Sozialhilfe an natürliche Personen in Einrichtungen
75	Leistungen an Kriegsopfer u. ähnl. Anspruchsberecht.
76	Leistungen der Jugendhilfe außerhalb v. Einrichtungen
77	Leistungen der Jugendhilfe in Einrichtungen
78	Sonstige soziale Leistungen (einschl. Kindergeld)
Sonstige Finanzausgaben	
	Zinsausgaben
800	an Bund, LAF, ERP-Sondervermögen
801	an Land
802	an Gemeinden und Gemeindeverbände
803	an Zweckverbände u. dgl.
804	an sonstigen öffentlichen Bereich
808	an Kreditmarkt
809	für Innere Darlehen → betragsmäßig = UGr 209
	Steuerbeteiligungen
810	Gewerbesteuerumlage
	Allgemeine Umlagen
832	an Gemeinden und Gemeindeverbände
84	Weitere Finanzausgaben
86	Zuführung zum Vermögenshaushalt → nur im A 91
	Sonstiges
892	Deckung von Soll-Fehlbeträgen des Verwaltungshaushalts
899	Summe der Ausgaben des Verwaltungshaushalts
Ausgaben des Vermögenshaushalts	
90	Zuführung zum Verwaltungshaushalt
91	Zuführung an Rücklagen
	Gewährung von Darlehen
920	an Bund, LAF, ERP-Sondervermögen
921	an Land
922	an Gemeinden und Gemeindeverbände
923	an Zweckverbände u. dgl.
924	an sonstigen öffentlichen Bereich
925	an öffentl. wirtschaftl. Unternehmen
926	an private Unternehmen
927	an übrige Bereiche
	Vermögenserwerb
930	Erwerb von Beteiligungen, Kapitaleinlagen
932	Erwerb von Grundstücken
935	Erwerb v. beweglichen Sachen d. Anlagevermögens
94	Baumaßnahmen ³⁾
	Tilgung von Krediten, Rückzahlung von Inneren Darlehen
970	an Bund, LAF, ERP-Sondervermögen
971	an Land
972	an Gemeinden und Gemeindeverbände
973	an Zweckverbände u. dgl.
974	an sonstigen öffentlichen Bereich
978	an Kreditmarkt (ohne Umschuldung)
979	Rückzahlung von Inneren Darlehen
	Zuweisungen und Zuschüsse für Investitionen
980	an Bund, LAF, ERP-Sondervermögen
981	an Land
982	an Gemeinden und Gemeindeverbände
983	an Zweckverbände u. dgl.
984	an sonstigen öffentlichen Bereich
985	an öffentl. wirtschaftl. Unternehmen
986	an private Unternehmen
987	an übrige Bereiche
	Sonstiges
990	Kreditbeschaffungskosten → nur im A 91
991	Ablösung von Dauerlasten
992	Deckung von Soll-Fehlbeträgen des Vermögenshaushalts
998	Summe der Ausgaben des Vermögenshaushalts
999	Summe der Ausgaben des Verwaltungs- und Vermögenshaushalts zusammen

1) Zusammenfassung der Grupp.-Nm. 57-63 (ohne Ausgaben für die Schülerbeförderung). 2) Mitgliedsbeiträge und vermischte Ausgaben, die wegen Geringfügigkeit nicht einzeln veranschlagt werden. 3) Zusammenfassung der Grupp.-Nm. 94-96.

III. Erläuterungen zur Vierteljahresstatistik (Kassenstatistik)

Gemäß § 3 Abs. 1 Nr. 2 des Gesetzes über die Finanzstatistik sind die Istausgaben und -einnahmen der Gemeinden/Gv. auf der Grundlage der Gruppierung nach Ausgabe- und Einnahmearten vierteljährlich zu erfassen.

In den "Ausgewählten Finanz- und Steuerdaten der saarländischen Gemeinden und Gemeindeverbände" erfolgt eine Zusammenstellung der wichtigsten Finanz- und Steuerdaten aus der Vierteljahresstatistik. Sie erstrecken sich von einfachen Bestandsdaten bis zu Ergebnissen differenzierter Relativberechnungen, die einen direkten Vergleich von Gemeinde zu Gemeinde ermöglichen.

Begriffsbestimmungen:

Grundbetrag:

Zur Ermittlung des Grundbetrages einer Realsteuerart wird das Jahres-Istaufkommen jeder einzelnen Gemeinde durch den jeweiligen Hebesatz dividiert und mit 100 multipliziert.

Gewogene Durchschnittshebesätze

Die Summe der Istaufkommen aller Gemeinden, geteilt durch die Summe der Grundbeträge aller Gemeinden und mit 100 vervielfacht, ergibt den gewogenen Landesdurchschnittshebesatz.

Gewogene Durchschnittshebesätze	1985	1986
Grundsteuer A	224 %	228 %
Grundsteuer B	289 %	299 %
Gewerbsteuer	403 %	404 %

Realsteueraufbringungskraft

Sie wird durch Anwendung der gewogenen Landesdurchschnittshebesätze auf die Grundbeträge der Grundsteuer A, der Grundsteuer B und der Gewerbsteuer errechnet. Dies ermöglicht einen von den unterschiedlichen Hebesätzen unabhängigen Vergleich der Steuerpotenz der einzelnen Gemeinden.

Gemeindeanteil an der Einkommensteuer

Aufgrund des Gemeindefinanzreformgesetzes vom 8. September 1969 (BGBl. I S. 1587) werden die Gemeinden an den Einnahmen aus Lohnsteuer und veranlagter Einkommensteuer beteiligt. Bis einschließlich 1979 galt ein Anteilssatz von 14 %. Durch Artikel 13 des Steueränderungsgesetzes 1979 vom 30. November 1978 (BGBl. I S. 1849) wurde die Beteiligungsquote ab 1980 auf 15 % angehoben.

Gewerbesteuerumlage

Gemäß § 6 des Gemeindefinanzreformgesetzes haben die Gemeinden von ihrem Gewerbesteueraufkommen eine Umlage an Land und Bund abzuführen. Bis einschließlich 1979 betrug der Umlagesatz 120 Hebesatzpunkte. Durch Artikel 13 des Steueränderungsgesetzes 1979 wurde der Umlagesatz ab 1980 auf 80 Hebesatzpunkte herabgesetzt. Aufgrund des Haushaltsbegleitgesetzes 1983 verringerte sich der Umlagesatz für 1983 auf 58 Punkte und ab 1984 auf 52 Punkte.

Steuereinnahmekraft

Die gemeindliche Steuerkraft wird umfassender dargestellt, wenn die Realsteueraufbringungskraft um den Gemeindeanteil an der Einkommensteuer erweitert und um die Gewerbesteuerumlage verkürzt wird.

Schlüsselzuweisungen

Im Rahmen des kommunalen Finanzausgleichs erhalten die Gemeinden und Gemeindeverbände jährlich aus einer vom Land festgelegten Schlüsselmasse Zuweisungen. Die Feststellung der Finanzausgleichsmasse sowie die Berechnung der Schlüsselzuweisungen sind im saarländischen Kommunalfinanzausgleichsgesetz vom 12. Juli 1983 geregelt.

Bauinvestitionen

Neu- und Wiederaufbau, Erweiterungs- und Umbauten, große Instandsetzungen, Zuschüsse und Darlehen für Wohnungsbau (nicht an Gebietskörperschaften) und Darlehen an Eigenbetriebe für Bauinvestitionen.

IV. Erläuterungen zur Schuldenstandstatistik

Gemäß § 6 des Gesetzes über die Finanzstatistik werden erfaßt:

- a) am 31. Dezember jedes Jahres
 - Stand der Schulden nach Arten und Fälligkeiten
 - Bürgschaften, Garantien und sonstige Gewährleistungen
- b) vom 1. Januar bis 31. Dezember jedes Jahres
 - Schuldenaufnahmen nach Arten und Laufzeiten
 - Tilgungen nach Arten
- c) am Ende eines jeden Vierteljahres
 - Stand der Schulden der Gebietskörperschaften.

Begriffsbestimmungen:

Fundierte Schulden

Als fundierte Schulden werden alle Verbindlichkeiten aus Darlehensaufnahmen bezeichnet, soweit sie durch Übernahme einer besonderen Schuldverpflichtung, durch Schuldurkunde oder Eintragung in das Schuldbuch fundiert und haushaltsmäßig vereinnahmt wurden (ohne inner Darlehen, Kassenkredite, Schulden der Eigenbetriebe und der kommunalen Krankenhäuser).

Schulden aus Kreditmarktmitteln

Kreditmarktschulden im engeren Sinne sind Wertpapiere, Darlehen von Kreditinstituten, Bausparkassen, Individualversicherungen, von Bundesbahn und Bundespost, Hypotheken-, Grund- und Rentenschulden sowie Restkaufgelder. Hinzu kommen Kredite von Sozialversicherungen (einschl. Bundesanstalt für Arbeit und öffentliche Zusatzversorgungseinrichtungen).

Schulden bei Verwaltungen

Hier werden sämtliche aus Mitteln des Bundes, des Lastenausgleichsfonds, des ERP-Sondervermögens, der Länder, der Gemeinden und Gemeindeverbände und der Zweckverbände aufgenommenen Schulden nachgewiesen, auch wenn sie über ein Kreditinstitut ausgezahlt worden sind.

V. Erläuterungen zur Personalstandstatistik

Gemäß § 7 Abs. 1 des finanzstatistischen Gesetzes sind jährlich zum 30. Juni das Personal des öffentlichen Dienstes und zum 1. Februar die Empfänger von Versorgungsbezügen nach beamtenrechtlichen Vorschriften zu erheben.

Begriffsbestimmungen:

Vollbeschäftigte

Beschäftigte, deren regelmäßige Arbeitszeit die übliche volle Wochenarbeitsstundenzahl (z.B. 40 Stunden; bei Lehrkräften entsprechende Anzahl von Wochenlehrstunden) beträgt.

Teilzeitbeschäftigte

Beschäftigte, deren regelmäßige Arbeitszeit weniger als die übliche volle Wochenstundenzahl beträgt.

Btx-Info — Btx-Info — Btx-Info — Btx-Info — Btx-Info



Info zum BTX-Angebot des Statistischen Amtes des Saarlandes

Schneller als über BTX erfahren Sie in keinem Medium, wie die neuesten Ergebnisse aus den verschiedenen Statistiken lauten. Kurzfassungen der vom Statistischen Amt herausgegebenen **Pressemitteilungen** finden Sie im BTX-Angebot des Amtes unter der Nummer

*** 2039560 # .**



Saarland

Statistisches Amt des Saarlandes, Hardenbergstraße 3, 6600 Saarbrücken, ☎ 0681/505-913, Telex Btx 06815051 +, Btx * 2039560 #

1. GESAMTÜBERSICHTEN

**Finanzen des Landes, der Gemeinden und Gemeindeverbände
nach den Ergebnissen der Jahresrechnungsstatistik**

1.1. Gesamtwirtschaftliche Gruppierung der Ausgaben und Einnahmen des

— 1 000

Lfd. Nr.	Ausgabe-/Einnahmeart	1981			1982		
		zusammen	Land	Gem./Gv.	zusammen	Land	Gem./Gv.
1	Personalausgaben	2 079 771	1 495 554	584 217	2 134 915	1 545 580	589 335
2	Löhne und Gehälter	1 728 320	1 222 447	505 873	1 769 290	1 259 571	509 719
3	Aufwend. f. ehrenamtl. Tätigkeit	15 586	6 372	9 214	15 642	6 437	9 205
4	Dienstbezüge u. dgl.	1 712 734	1 216 075	496 659	1 753 648	1 253 134	500 514
5	Versorgungsbezüge	289 016	218 248	70 768	297 730	225 670	72 060
6	Beihilfen, Unterstützungen u. dgl.	56 585	49 883	6 702	61 708	54 966	6 742
7	Personalbezogene Sachausgaben	5 850	4 976	874	6 187	5 373	814
8	Laufender Sachaufwand	598 553	305 553	293 000	636 398	329 734	306 664
9	Sächliche Verwaltungsausgaben	449 892	166 339	283 553	474 941	177 858	297 083
10	Unterhaltung des unbeweglichen Vermögens	79 735	22 875	56 860	82 113	24 685	57 428
11	Bewirtschaftung d. Grundst. usw.	130 913	34 419	96 494	133 668	37 458	96 210
12	Mieten und Pachten	14 671	7 910	6 761	17 108	8 721	8 387
13	Sonst. sächl. Verwaltungsausg.	224 573	101 135	123 438	242 052	106 994	135 058
14	Erstattungen an andere Bereiche	129 590	122 497	7 093	143 266	135 496	7 770
15	Sonst. Zuschüsse f. lfd. Zwecke	19 071	16 717	2 354	18 191	16 380	1 811
16	Zinsausgaben	450 807	271 990	178 817	538 621	340 100	198 521
17	an öffentlichen Bereich	8 141	4 214	3 927	7 711	3 951	3 796
18	an Bund, Lastenausgleichsfonds, ERP-Sondervermögen	7 115	4 214	2 901	6 549	3 951	2 634
19	an Land	688	—	688	749	—	749
20	an Gemeinden/Gv.	319	—	319	413	—	413
21	an Zweckverbände	19	—	19	—	—	—
22	an andere Bereiche	442 666	267 776	174 890	530 874	336 149	194 725
23	an Sozialversicherungsträger	5 794	88	5 706	5 463	65	5 398
24	für sonstige Kreditmarktmittel	436 872	267 688	169 184	525 411	336 084	189 327
25	Laufende Zuweisungen und Zuschüsse	1 497 221	751 890	745 331	1 573 082	742 087	830 995
26	an öffentlichen Bereich	940 570	483 471	457 099	992 805	470 559	522 246
27	an Bund, Lastenausgleichsfonds, ERP-Sondervermögen	8 239	8 086	153	8 155	8 010	145
28	Allgemeine Finanzzuweisungen an Land	—	—	—	—	—	—
29	Übrige an Land	25 200	6 376	18 824	27 978	6 369	21 609
30	Allgemeine Finanzzuweisungen an Gemeinden/Gv.	621 635	417 944	203 691	636 198	413 029	223 169
31	Übrige an Gemeinden/Gv.	220 954	38 138	182 816	233 819	29 255	204 564
32	an Zweckverbände	63 032	11 417	51 615	84 942	12 184	72 758
33	an Sozialversicherungsträger	1 510	1 510	—	1 713	1 712	1
34	an staatliche Krankenhäuser	—	—	—	—	—	—
35	an kommunale Krankenhäuser	—	—	—	—	—	—
36	an andere Bereiche	556 651	268 419	288 232	580 277	271 528	308 749
37	Lfd. Zuschüsse an Unternehmen	79 610	38 894	40 716	92 777	47 164	45 613
38	Renten, Unterstützungen u. ä.	376 071	163 158	212 913	380 282	152 164	228 118
39	an soz. oder ähnl. Einrichtungen	94 116	59 513	34 603	100 616	65 598	35 018
40	an Ausland	6 854	6 854	—	6 602	6 602	—
41	Schuldendiensthilfen	37 205	35 146	2 059	35 838	33 634	2 204
42	an öffentlichen Bereich	12 520	12 283	237	11 892	11 594	298
43	an Bund, Lastenausgleichsfonds, ERP-Sondervermögen	—	—	—	—	—	—
44	an Land	—	—	—	—	—	—
45	an Gemeinden/Gv.	11 822	11 585	237	11 393	11 095	298
46	an Zweckverbände	698	698	—	499	499	—
47	an Sozialversicherungsträger	—	—	—	—	—	—
48	an staatliche Krankenhäuser	—	—	—	—	—	—
49	an kommunale Krankenhäuser	—	—	—	—	—	—
50	an andere Bereiche	24 685	22 863	1 822	23 946	22 040	1 906
51	an Unternehmen	4 411	3 972	439	3 885	3 436	449
52	an Sonstige	20 274	18 891	1 383	20 061	18 604	1 457
53	— Zahlungen von gleicher Ebene	821 858	—	386 980	871 221	—	426 443
54	Ausgaben der lfd. Rechnung	3 841 699	2 860 133	1 416 444	4 047 633	2 991 135	1 501 276

*) Beim Land ab 1985 einschließlich Hochschulkliniken und Landeskrankenhäuser.

Landes, der Gemeinden und Gemeindeverbände für die Jahre 1981 bis 1985*¹⁾
DM —

1983			1984			1985			Lfd. Nr.
zusammen	Land	Gem./Gv.	zusammen	Land	Gem./Gv.	zusammen	Land	Gem./Gv.	
2 200 098	1 590 542	609 556	2 242 412	1 612 497	629 915	2 523 052	1 866 854	656 198	1
1 824 611	1 296 983	527 628	1 854 019	1 311 455	542 564	2 104 653	1 541 372	563 281	2
15 938	6 547	9 391	16 184	6 597	9 587	17 383	7 293	10 090	3
1 808 673	1 290 436	518 237	1 837 835	1 304 858	532 977	2 087 270	1 534 079	553 191	4
308 408	233 891	74 517	318 671	239 346	79 325	346 396	261 764	84 632	5
60 499	53 877	6 622	64 032	56 674	7 358	66 355	58 692	7 663	6
6 580	5 791	789	5 690	5 022	668	5 648	5 026	622	7
661 714	348 901	312 813	706 540	380 728	325 812	855 121	499 359	355 762	8
487 914	184 472	303 442	513 876	197 720	316 156	646 717	301 004	345 713	9
83 806	25 758	58 048	88 422	29 018	59 404	92 794	26 324	66 470	10
128 790	38 557	90 233	134 048	40 369	93 679	141 293	41 579	99 714	11
19 281	9 492	9 789	20 668	10 210	10 458	24 538	11 865	12 673	12
256 037	110 665	145 372	270 738	118 123	152 615	388 092	221 236	166 856	13
153 584	145 979	7 605	169 026	160 782	8 244	175 188	166 711	8 477	14
20 216	18 450	1 766	23 638	22 226	1 412	33 216	31 644	1 572	15
603 605	425 673	177 932	664 729	493 094	171 635	732 724	553 311	179 413	16
8 822	4 986	3 836	9 258	5 410	3 848	7 935	5 115	2 820	17
7 440	4 986	2 454	7 711	5 410	2 301	6 846	4 769	2 077	18
682	—	682	664	—	664	1 008	346	662	19
700	—	700	883	—	883	81	—	81	20
—	—	—	—	—	—	—	—	—	21
594 783	420 687	174 096	655 471	487 684	167 787	724 789	548 196	176 593	22
4 463	59	4 404	3 475	56	3 419	2 639	52	2 587	23
590 320	420 628	169 692	651 996	487 628	164 368	722 150	548 144	174 006	24
1 856 662	990 164	866 498	1 816 408	872 709	943 699	2 379 402	1 350 602	1 028 800	25
1 055 668	500 480	555 188	1 134 005	510 567	623 438	1 281 979	606 259	675 720	26
8 109	7 986	123	7 780	7 655	125	8 387	8 282	105	27
—	—	—	—	—	—	—	—	—	28
27 207	6 287	20 920	30 777	6 269	24 508	31 828	6 445	25 383	29
662 523	441 770	220 753	680 873	448 085	232 788	769 418	519 883	249 535	30
254 713	30 534	224 179	274 433	33 171	241 262	312 144	37 795	274 349	31
101 208	12 000	89 208	138 469	13 718	124 751	138 635	12 304	126 331	32
1 908	1 903	5	1 673	1 669	4	1 663	1 646	17	33
—	—	—	—	—	—	19 451	19 451	—	34
—	—	—	—	—	—	453	453	—	35
800 994	489 684	311 310	682 403	362 142	320 261	1 097 423	744 343	353 080	36
298 776	267 994	30 782	195 631	173 149	22 482	574 134	550 868	23 266	37
385 573	142 353	243 220	368 179	108 932	259 247	399 553	110 045	289 508	38
110 243	72 935	37 308	112 631	74 099	38 532	117 910	77 604	40 306	39
6 402	6 402	—	5 962	5 962	—	5 826	5 826	—	40
35 800	33 974	1 826	54 088	51 793	2 295	35 163	33 911	1 252	41
4 671	4 402	269	3 397	2 534	863	10 702	10 563	139	42
—	—	—	—	—	—	—	—	—	43
—	—	—	—	—	—	—	—	—	44
4 321	4 052	269	2 240	2 094	146	3 821	3 682	139	45
350	350	—	1 157	440	717	440	440	—	46
—	—	—	—	—	—	—	—	—	47
—	—	—	—	—	—	—	—	—	48
—	—	—	—	—	—	6 441	6 441	—	49
31 129	29 572	1 557	50 691	49 259	1 432	24 461	23 348	1 113	50
11 088	10 775	313	30 129	29 860	269	4 405	4 109	296	51
20 041	18 797	1 244	20 562	19 399	1 163	20 056	19 239	817	52
903 410	—	440 111	960 426	—	473 228	1 078 575	19 771	518 976	53
4 454 469	3 389 254	1 528 514	4 523 751	3 410 821	1 600 128	5 446 887	4 284 266	1 702 449	54

noch: **1.1. Gesamtwirtschaftliche Gruppierung der Ausgaben und Einnahmen des**
— 1 000

Lfd. Nr.	Ausgabe-/Einnahmeart	1981			1982		
		zusammen	Land	Gem./Gv.	zusammen	Land	Gem./Gv.
55	Sachinvestitionen	583 425	114 198	469 227	544 328	126 828	417 500
56	Baumaßnahmen	486 726	86 073	400 653	453 077	106 711	346 366
57	Sonst. Sachinvestitionen	96 699	28 125	68 574	91 251	20 117	71 134
58	Erwerb von unbewegl. Sachen	56 725	8 049	48 676	50 423	2 367	48 056
59	Erwerb von bewegl. Sachen						
60	im Inland	39 908	20 010	19 898	40 773	17 695	23 078
	Erwerb von bewegl. Sachen						
	im Ausland	66	66	—	55	55	—
61	Vermögensübertragungen	522 660	470 985	51 675	781 122	734 925	46 197
62	Zuweisungen für Investitionen						
	an öffentlichen Bereich	264 020	224 527	39 493	247 914	215 417	32 497
63	an Bund, Lastenausgleichsfonds,						
	ERP-Sondervermögen	39 611	39 511	100	51 579	51 530	49
64	an Land	19 249	—	19 249	18 331	—	18 331
65	an Gemeinden/Gv.	147 214	143 268	3 946	130 955	126 709	4 246
66	an Zweckverbände	54 731	38 605	16 126	42 437	32 566	9 871
67	an Sozialversicherungsträger	3 215	3 143	72	4 612	4 612	—
68	an staatliche Krankenhäuser	—	—	—	—	—	—
69	an kommunale Krankenhäuser	—	—	—	—	—	—
70	Sonst. Vermögensübertragungen						
	an öffentlichen Bereich	—	—	—	—	—	—
71	an Bund	—	—	—	—	—	—
72	an Land	—	—	—	—	—	—
73	an Gemeinden/Gv.	—	—	—	—	—	—
74	Zuschüsse für Investitionen						
	an andere Bereiche	224 590	212 841	11 749	499 465	486 081	13 384
75	an Unternehmen	140 243	135 848	4 395	424 004	418 046	5 958
76	an Sonstige im Inland	84 347	76 993	7 354	75 461	68 035	7 426
77	an Ausland	—	—	—	—	—	—
78	Sonstige Vermögensübertragungen						
	an andere Bereiche	34 050	33 617	433	33 743	33 427	316
79	an Unternehmen	25 323	24 890	433	25 883	25 567	316
80	an Sonstige im Inland	8 727	8 727	—	7 860	7 860	—
81	an Ausland	—	—	—	—	—	—
82	Darlehen	54 965	53 492	1 473	43 363	41 155	2 208
83	an öffentlichen Bereich	830	830	—	2 131	686	1 445
84	an Bund, Lastenausgleichsfonds,						
	ERP-Sondervermögen	—	—	—	145	—	145
85	an Land	—	—	—	—	—	—
86	an Gemeinden/Gv.	—	—	—	1 416	116	1 300
87	an Zweckverbände	830	830	—	570	570	—
88	an Sozialversicherungsträger	—	—	—	—	—	—
89	an staatliche Krankenhäuser	—	—	—	—	—	—
90	an andere Bereiche	54 135	52 662	1 473	41 232	40 469	763
91	an Unternehmen	11 380	10 885	495	6 434	6 434	—
92	an Sonstige im Inland	42 755	41 777	978	34 798	34 035	763
93	an Ausland	—	—	—	—	—	—
94	Erwerb von Beteiligungen u. dgl.	20 649	17 918	2 731	33 110	21 472	11 638
95	Inland	20 649	17 918	2 731	33 110	21 472	11 638
96	Ausland	—	—	—	—	—	—
97	Tilgungsausgaben an öffent-						
	lichen Bereich	21 018	10 361	10 657	21 299	10 658	10 641
98	an Bund, Lastenausgleichsfonds,						
	ERP-Sondervermögen	17 348	10 361	6 987	18 070	10 658	7 412
99	an Land	2 943	—	2 943	2 882	—	2 882
100	an Gemeinden/Gv.	261	—	261	156	—	156
101	an Zweckverbände	466	—	466	191	—	191
102	— Zahlungen von gleicher Ebene	161 380	—	4 396	135 126	—	6 813
103	Ausgaben der Kapitalrechnung	1 041 337	666 954	531 367	1 288 096	935 038	481 371
104	Ausgaben (ohne besondere						
	Finanzierungsvorgänge)	4 883 036	3 527 087	1 947 811	5 335 729	3 926 173	1 982 647
105	Besondere Finanzierungsvorgänge	494 643	298 590	196 053	652 511	359 756	292 755
106	Schuldentilgung	361 014	294 216	66 798	414 232	342 386	71 846
107	an Sozialversicherungsträger	24 937	18 871	6 066	7 054	580	6 474
108	der sonstigen Kreditmarktmittel	336 077	275 345	60 732	407 078	341 806	65 272
109	innerer Darlehen	—	—	—	100	—	100
110	Zuführungen an Rücklagen	24 036	4 374	19 662	55 926	17 370	38 556
111	Deckung von Vorjahresfehlbeträgen	109 593	—	109 593	182 353	—	182 353

*) Beim Land ab 1985 einschließlich Hochschulkliniken und Landeskrankenhäuser.

Landes, der Gemeinden und Gemeindeverbände für die Jahre 1981 bis 1985*)
DM —

1983			1984			1985			Lfd. Nr.
zusammen	Land	Gem./Gv.	zusammen	Land	Gem./Gv.	zusammen	Land	Gem./Gv.	
544 678	153 215	391 463	527 113	192 483	334 630	518 611	193 718	324 893	55
446 428	125 199	321 229	394 733	128 157	266 576	394 375	133 407	260 968	56
98 250	28 016	70 234	132 380	64 326	68 054	124 236	60 311	63 925	57
53 495	6 008	47 487	88 459	41 812	46 647	61 270	21 737	39 533	58
44 699	21 952	22 747	43 865	22 458	21 407	62 921	38 529	24 392	59
56	56	—	56	56	—	45	45	—	60
452 591	383 923	68 668	416 078	348 613	67 465	413 629	356 872	56 757	61
219 470	176 983	42 487	192 081	156 682	35 399	218 106	183 044	35 062	62
47 133	46 837	296	39 798	39 798	—	45 952	45 950	2	63
29 121	—	29 121	24 137	—	24 137	21 385	—	21 385	64
92 691	90 219	2 472	72 114	69 744	2 370	76 948	74 097	2 851	65
37 913	27 315	10 598	44 280	35 388	8 892	40 242	29 468	10 774	66
12 612	12 612	—	11 752	11 752	—	11 777	11 727	50	67
—	—	—	—	—	—	9 784	9 784	—	68
—	—	—	—	—	—	12 018	12 018	—	69
—	—	—	—	—	—	—	—	—	70
—	—	—	—	—	—	—	—	—	71
—	—	—	—	—	—	—	—	—	72
—	—	—	—	—	—	—	—	—	73
198 372	179 035	19 337	191 036	164 812	26 224	169 683	148 158	21 525	74
134 166	125 830	8 336	125 380	108 482	16 898	105 583	92 992	12 591	75
64 206	53 205	11 001	65 656	56 330	9 326	64 100	55 166	8 934	76
—	—	—	—	—	—	—	—	—	77
34 749	27 905	6 844	32 961	27 119	5 842	25 840	25 670	170	78
20 562	20 430	132	15 916	15 824	92	12 980	12 810	170	79
14 187	7 475	6 712	17 045	11 295	5 750	12 860	12 860	—	80
—	—	—	—	—	—	—	—	—	81
102 371	100 138	2 233	137 368	124 380	12 988	125 823	122 061	3 762	82
2 369	1 024	1 345	2 171	1 189	982	2 006	1 835	171	83
325	—	325	11	—	11	—	—	—	84
—	—	—	—	—	—	—	—	—	85
992	49	943	980	9	971	171	—	171	86
1 052	975	77	1 180	1 180	—	1 835	1 835	—	87
—	—	—	—	—	—	—	—	—	88
—	—	—	—	—	—	—	—	—	89
100 002	99 114	888	135 197	123 191	12 006	123 817	120 226	3 591	90
52 267	52 204	63	73 990	63 298	10 692	64 022	61 520	2 502	91
47 735	46 910	825	61 207	59 893	1 314	59 795	58 706	1 089	92
—	—	—	—	—	—	—	—	—	93
14 103	10 692	3 411	19 575	18 938	637	28 211	26 996	1 215	94
14 103	10 692	3 411	19 575	18 938	637	28 211	26 996	1 215	95
—	—	—	—	—	—	—	—	—	96
36 923	26 473	10 450	22 045	12 481	9 564	25 530	14 205	11 325	97
33 353	26 473	6 880	18 740	12 481	6 259	20 789	14 205	6 584	98
3 139	—	3 139	2 931	—	2 931	2 963	—	2 963	99
160	—	160	203	—	203	1 607	—	1 607	100
271	—	271	171	—	171	171	—	171	101
122 337	—	3 015	120 992	—	3 094	118 502	11 222	2 194	102
1 028 329	674 441	473 210	1 001 187	696 895	422 190	993 302	702 630	395 758	103
5 482 798	4 063 695	2 001 724	5 524 938	4 107 716	2 022 318	6 440 189	4 986 896	2 098 207	104
778 543	450 487	328 056	1 026 412	720 930	305 482	1 089 910	823 381	266 529	105
527 584	443 282	84 302	750 500	653 828	96 672	909 503	816 317	93 186	106
8 980	248	8 732	13 894	8 252	5 642	13 813	9 086	4 727	107
518 504	443 034	75 470	736 506	645 576	90 930	895 590	807 231	88 359	108
100	—	100	100	—	100	100	—	100	109
31 131	7 205	23 926	98 526	67 102	31 424	40 868	7 064	33 804	110
219 828	—	219 828	177 386	—	177 386	139 539	—	139 539	111

noch: **1.1. Gesamtwirtschaftliche Gruppierung der Ausgaben und Einnahmen des**

— 1 000

Lfd. Nr.	Ausgabe-/Einnahmeart	1981			1982		
		zusammen	Land	Gem./Gv.	zusammen	Land	Gem./Gv.
112	Haushaltstechn. Verrechnungen u. sonst. durchlaufende Mittel						
113	+ Abschreibungen	x	—	31 008	x	—	42 480
114	+ Sonst. haushaltstechnische Verrechnungen	x	4 176	243 335	x	4 532	210 708
115	+ Nettostellungen	x	444 266	—	x	454 874	—
116	— Bruttostellungen	x	726 312	—	x	797 504	—
117	— Sonderhaushalte	x	—	—	x	—	—
118	+ Steuerausgleiche, Einnahmen a.d. Abwickl. v. Baumaßnahmen	x	—	67 396	x	—	66 712
119	+ Durchlaufende Mittel u. ä.	x	—	—	x	—	—
120	+ Zahlungen von gleicher Ebene	x	—	391 376	x	—	433 256
121	Abschlußsumme der Haushalte	x	3 547 807	2 876 979	x	3 947 831	3 028 558
122	Steuern	2 670 684	1 986 157	684 527	2 626 070	1 952 399	673 671
123	Steuerähnliche Einnahmen	21 251	19 291	1 960	27 111	24 778	2 333
124	Einnahmen aus wirtschaftlicher Tätigkeit	133 656	37 035	96 621	136 263	37 879	98 384
125	Mieten und Pachten	45 645	10 518	35 127	49 454	12 114	37 340
126	Gewinne aus Unternehmen und Beteiligungen	13 055	2 596	10 459	16 172	3 242	12 930
127	Konzessionsabgaben	38 762	—	38 762	36 415	—	36 415
128	Sonst. Einnahmen aus wirtschaft- licher Tätigkeit	36 194	23 921	12 273	34 222	22 523	11 699
129	Zinseinnahmen	22 561	13 053	9 508	22 774	16 405	6 369
130	vom öffentlichen Bereich	784	718	66	760	661	99
131	vom Bund, Lastenausgleichsfonds, ERP-Sondervermögen	—	—	—	—	—	—
132	vom Land	—	—	—	—	—	—
133	von Gemeinden/Gv.	770	718	52	709	661	48
134	von Zweckverbänden	14	—	14	51	—	51
135	von Sozialversicherungsträgern	—	—	—	—	—	—
136	von staatlichen Krankenhäusern	—	—	—	—	—	—
137	von kommunalen Krankenhäusern	—	—	—	—	—	—
138	von anderen Bereichen	21 777	12 335	9 442	22 014	15 744	6 270
139	Laufende Zuweisungen und Zuschüsse	1 538 748	615 410	923 338	1 542 391	568 824	973 567
140	vom öffentlichen Bereich	1 398 853	537 074	861 779	1 392 768	487 039	905 729
141	vom Bund, Lastenausgleichsfonds, ERP-Sondervermögen	239 755	228 215	11 540	224 991	215 750	9 241
142	Allgemeine Finanzzuweisungen vom Land	660 969	292 198	368 771	628 726	251 999	376 727
143	Übrige vom Land	57 488	3 523	53 965	62 348	4 978	57 370
144	Allgemeine Finanzzuweisungen von Gemeinden/Gv.	204 219	—	204 219	223 052	—	223 052
145	Übrige von Gemeinden/Gv.	190 284	7 766	182 518	209 763	6 625	203 138
146	von Zweckverbänden	20 651	28	20 623	17 837	26	17 811
147	von Sozialversicherungsträgern	25 487	5 344	20 143	26 051	7 661	18 390
148	von staatlichen Krankenhäusern	—	—	—	—	—	—
149	von kommunalen Krankenhäusern	—	—	—	—	—	—
150	von anderen Bereichen	139 895	78 336	61 559	149 623	81 785	67 838
151	von Sonstigen im Inland	125 586	64 027	61 559	139 431	71 593	67 838
152	vom Ausland	14 309	14 309	—	10 192	10 192	—

*) Beim Land ab 1985 einschließlich Hochschulkliniken und Landeskrankenhäuser.

Landes, der Gemeinden und Gemeindeverbände für die Jahre 1981 bis 1985*)
DM —

1983			1984			1985			Lfd. Nr.
zusammen	Land	Gem./Gv.	zusammen	Land	Gem./Gv.	zusammen	Land	Gem./Gv.	
									112
x	—	41 236	x	—	44 447	x	—	45 641	113
x	3 689	221 380	x	5 079	238 810	x	26 489	268 732	114
x	409 592	—	x	427 741	—	x	500 539	—	115
x	880 366	—	x	1 089 202	—	x	1 322 748	—	116
x	18 277	—	x	26 993	—	x	30 344	—	117
x	—	56 201	x	—	44 934	x	—	42 092	118
x	—	—	x	—	—	x	—	—	119
x	—	443 126	x	—	476 322	x	—	521 170	120
x	4 028 820	3 091 723	x	4 145 271	3 132 313	x	4 984 213	3 242 371	121
2 730 983	2 021 703	709 280	2 933 808	2 206 570	727 238	3 037 410	2 289 895	747 515	122
32 531	30 275	2 256	32 185	29 980	2 205	42 504	40 444	2 060	123
142 139	39 592	102 547	151 696	42 008	109 688	169 836	55 382	114 454	124
49 468	12 870	36 598	49 439	11 818	37 621	50 755	11 736	39 019	125
16 470	2 629	13 841	14 785	3 235	11 550	15 603	4 243	11 360	126
39 638	—	39 638	47 685	—	47 685	51 559	—	51 559	127
36 563	24 093	12 470	39 787	26 955	12 832	51 919	39 403	12 516	128
23 065	18 789	4 276	22 768	19 626	3 142	30 287	27 269	3 018	129
810	630	180	650	579	71	974	909	65	130
—	—	—	2	—	2	11	—	11	131
24	—	24	23	—	23	15	—	15	132
678	630	48	618	579	39	947	909	38	133
108	—	108	7	—	7	1	—	1	134
—	—	—	—	—	—	—	—	—	135
—	—	—	—	—	—	—	—	—	136
—	—	—	—	—	—	—	—	—	137
22 255	18 159	4 096	22 118	19 047	3 071	29 313	26 360	2 953	138
1 669 611	659 340	1 010 271	1 792 099	709 078	1 083 021	1 939 098	741 822	1 197 276	139
1 512 266	574 617	937 649	1 624 307	623 523	1 000 784	1 761 984	647 545	1 114 439	140
271 754	263 426	8 328	270 835	263 256	7 579	265 829	258 186	7 643	141
668 275	283 410	384 865	732 439	334 624	397 815	807 551	346 642	460 909	142
62 780	4 173	58 607	72 015	4 422	67 593	90 341	24 103	66 238	143
219 849	—	219 849	232 924	—	232 924	249 044	—	249 044	144
237 368	17 318	220 050	251 362	11 251	240 111	278 429	8 742	269 687	145
20 966	29	20 937	21 460	31	21 429	22 502	27	22 475	146
31 274	6 261	25 013	43 272	9 939	33 333	48 065	9 622	38 443	147
—	—	—	—	—	—	223	223	—	148
—	—	—	—	—	—	—	—	—	149
157 345	84 723	72 622	167 792	85 555	82 237	177 114	94 277	82 837	150
146 956	74 334	72 622	160 443	78 206	82 237	167 159	84 322	82 837	151
10 389	10 389	—	7 349	7 349	—	9 955	9 955	—	152

noch: **1.1. Gesamtwirtschaftliche Gruppierung der Ausgaben und Einnahmen des**
— 1 000

Lfd. Nr.	Ausgabe-/Einnahmeart	1981			1982		
		zusammen	Land	Gem./Gv.	zusammen	Land	Gem./Gv.
153	Schuldendiensthilfen	7 802	3 616	4 186	6 172	2 328	3 844
154	vom öffentlichen Bereich	7 783	3 616	4 167	6 154	2 328	3 826
155	vom Bund, Lastenausgleichsfonds, ERP-Sondervermögen	3 934	3 616	318	2 554	2 328	226
156	vom Land	3 658	—	3 658	3 395	—	3 395
157	von Gemeinden/Gv.	191	—	191	205	—	205
158	von Zweckverbänden	—	—	—	—	—	—
159	von Sozialversicherungsträgern	—	—	—	—	—	—
160	von staatlichen Krankenhäusern	—	—	—	—	—	—
161	von kommunalen Krankenhäusern	—	—	—	—	—	—
162	von anderen Bereichen	19	—	19	18	—	18
163	Sonstige laufende Einnahmen	258 286	80 473	177 813	300 864	81 708	219 156
164	Gebühren, sonstige Entgelte	221 455	60 967	160 488	261 758	61 848	199 910
165	Sonstige Verwaltungseinnahmen	17 455	10 103	7 352	19 633	10 627	9 006
166	Erstattungen von Verwaltungsausgaben von anderen Bereichen	19 376	9 403	9 973	19 473	9 233	10 240
167	— Zahlungen von gleicher Ebene	821 858	—	386 980	871 221	—	426 443
168	Einnahmen der Lfd. Rechnung	3 831 130	2 755 035	1 510 973	3 790 424	2 684 321	1 550 881
169	Veräußerung von Sachvermögen	53 150	4 530	48 620	53 195	4 672	48 523
170	Vermögensübertragungen	371 329	178 780	192 549	332 933	157 978	174 955
171	Zuweisungen für Investitionen						
172	vom öffentl. Bereich	329 123	178 500	150 623	273 501	152 178	121 323
173	vom Bund, Lastenausgleichsfonds, ERP-Sondervermögen	170 782	166 441	4 341	142 194	138 833	3 361
174	vom Land	140 106	—	140 106	111 532	—	111 532
175	von Gemeinden/Gv.	16 238	12 059	4 179	18 702	13 345	5 357
176	von Zweckverbänden	1 571	—	1 571	701	—	701
177	von Sozialversicherungsträgern	426	—	426	372	—	372
178	von staatlichen Krankenhäusern	—	—	—	—	—	—
179	von kommunalen Krankenhäusern	—	—	—	—	—	—
180	Sonst. Vermögensübertragungen						
181	vom öffentl. Bereich	—	—	—	—	—	—
182	vom Bund	—	—	—	—	—	—
183	vom Land	—	—	—	—	—	—
184	von Gemeinden/Gv.	—	—	—	—	—	—
185	Zuschüsse für Investitionen						
186	von anderen Bereichen	42 206	280	41 926	59 432	5 800	53 632
187	von Sonstigen im Inland	42 206	280	41 926	59 432	5 800	53 632
188	vom Ausland	—	—	—	—	—	—
189	Sonstige Vermögensübertragungen						
190	von anderen Bereichen	—	—	—	—	—	—
191	von Unternehmen	—	—	—	—	—	—
192	von Sonstigen im Inland	—	—	—	—	—	—
193	vom Ausland	—	—	—	—	—	—
194	Darlehensrückflüsse	35 480	31 082	4 398	77 830	74 037	3 793
195	vom öffentlichen Bereich	4 804	3 705	1 099	3 636	3 090	546
196	vom Bund, Lastenausgleichsfonds, ERP-Sondervermögen	960	—	960	448	—	448
197	vom Land	—	—	—	—	—	—
198	von Gemeinden/Gv.	3 844	3 705	139	3 175	3 090	85
199	von Zweckverbänden	—	—	—	13	—	13
200	von Sozialversicherungsträgern	—	—	—	—	—	—
201	von staatlichen Krankenhäusern	—	—	—	—	—	—
202	von kommunalen Krankenhäusern	—	—	—	—	—	—
203	von anderen Bereichen	30 676	27 377	3 299	74 194	70 947	3 247
204	von Unternehmen	1 932	607	1 325	1 452	667	785
205	von Sonstigen im Inland	28 744	26 770	1 974	72 742	70 280	2 462
206	vom Ausland	—	—	—	—	—	—
207	Veräußerung von Beteiligungen	2 660	—	2 660	12 591	—	12 591

*) Beim Land ab 1985 einschließlich Hochschulkliniken und Landeskrankenhäuser.

Landes, der Gemeinden und Gemeindeverbände für die Jahre 1981 bis 1985*)
DM —

1983			1984			1985			Lfd. Nr.
zusammen	Land	Gem./Gv.	zusammen	Land	Gem./Gv.	zusammen	Land	Gem./Gv.	
5 399	2 826	2 573	14 493	3 865	10 628	7 104	3 437	3 667	153
5 098	2 826	2 272	14 184	3 865	10 319	6 808	3 437	3 371	154
3 037	2 826	211	4 093	3 865	228	3 586	3 437	149	155
1 855	—	1 855	9 937	—	9 937	3 015	—	3 015	156
164	—	164	154	—	154	207	—	207	157
42	—	42	—	—	—	—	—	—	158
—	—	—	—	—	—	—	—	—	159
—	—	—	—	—	—	—	—	—	160
—	—	—	—	—	—	—	—	—	161
301	—	301	309	—	309	296	—	296	162
327 937	83 265	244 672	384 641	88 598	296 043	652 248	348 174	304 074	163
284 912	61 420	223 492	344 550	66 967	277 583	590 784	307 103	283 681	164
22 674	11 980	10 694	21 343	12 306	9 037	41 616	31 037	10 579	165
20 351	9 865	10 486	18 748	9 325	9 423	19 848	10 034	9 814	166
903 410	—	440 111	960 426	—	473 228	1 078 575	19 771	518 976	167
4 028 255	2 855 790	1 635 764	4 371 264	3 099 725	1 758 737	4 799 912	3 486 652	1 853 088	168
80 041	7 721	72 320	76 392	12 366	64 026	49 281	11 454	37 827	169
288 243	134 288	153 955	289 144	143 241	145 903	374 535	250 077	124 458	170
232 516	123 805	108 711	246 604	140 516	106 088	339 639	250 072	89 567	171
114 393	111 472	2 921	129 709	126 761	2 948	227 376	225 092	2 284	172
103 054	—	103 054	99 684	—	99 684	96 231	11 222	85 009	173
14 248	12 333	1 915	15 903	13 755	2 148	15 425	13 758	1 667	174
468	—	468	1 282	—	1 282	346	—	346	175
353	—	353	26	—	26	261	—	261	176
—	—	—	—	—	—	—	—	—	177
—	—	—	—	—	—	—	—	—	178
—	—	—	—	—	—	—	—	—	179
—	—	—	—	—	—	—	—	—	180
—	—	—	—	—	—	—	—	—	181
—	—	—	—	—	—	—	—	—	182
55 727	10 483	45 244	42 540	2 725	39 815	34 896	5	34 891	183
55 727	10 483	45 244	42 540	2 725	39 815	34 896	5	34 891	184
—	—	—	—	—	—	—	—	—	185
—	—	—	—	—	—	—	—	—	186
—	—	—	—	—	—	—	—	—	187
—	—	—	—	—	—	—	—	—	188
—	—	—	—	—	—	—	—	—	189
43 267	38 846	4 421	55 199	39 547	15 652	61 886	58 823	3 063	190
3 756	2 821	935	5 625	2 997	2 628	5 625	5 269	356	191
497	—	497	1 229	—	1 229	—	—	—	192
—	—	—	1 333	—	1 333	—	—	—	193
2 959	2 821	138	3 063	2 997	66	5 625	5 269	356	194
300	—	300	—	—	—	—	—	—	195
—	—	—	—	—	—	—	—	—	196
—	—	—	—	—	—	—	—	—	197
—	—	—	—	—	—	—	—	—	198
39 511	36 025	3 486	49 574	36 550	13 024	56 261	53 554	2 707	199
1 443	681	762	11 554	704	10 850	1 422	1 015	407	200
38 068	35 344	2 724	38 020	35 846	2 174	54 839	52 539	2 300	201
—	—	—	—	—	—	—	—	—	202
5 897	—	5 897	74	—	74	467	—	467	203

noch: **1.1. Gesamtwirtschaftliche Gruppierung der Ausgaben und Einnahmen des**
— 1 000

Lfd. Nr.	Ausgabe-/Einnahmeart	1981			1982		
		zusammen	Land	Gem./Gv.	zusammen	Land	Gem./Gv.
204	Schuldenaufnahme vom öffentlichen Bereich	18 129	14 702	3 427	15 392	11 947	3 445
205	vom Bund, Lastenausgleichsfonds, ERP-Sondervermögen	16 937	14 702	2 235	13 675	11 947	1 728
206	vom Land	1 114	—	1 114	346	—	346
207	von Gemeinden/Gv.	78	—	78	1 371	—	1 371
208	von Zweckverbänden	—	—	—	—	—	—
209	— Zahlungen von gleicher Ebene	161 380	—	4 396	135 126	—	6 813
210	Einnahmen der Kapitalrechnung	319 368	229 094	247 258	356 815	248 634	236 494
211	Einnahmen (ohne besondere Finanzierungsvorgänge)	4 150 498	2 984 129	1 758 231	4 147 239	2 932 955	1 787 375
212	Besondere Finanzierungsvorgänge	1 089 857	842 145	247 712	1 574 522	1 352 701	221 821
213	Schuldenaufnahmen	1 027 005	829 469	197 536	1 531 130	1 350 585	180 545
214	bei Sozialversicherungsträgern	343	—	343	62	—	62
215	am sonstigen Kreditmarkt	1 025 692	829 469	196 223	1 531 068	1 350 585	180 483
216	Innere Darlehen	970	—	970	—	—	—
217	Entnahmen aus Rücklagen	62 852	12 676	50 176	43 392	2 116	41 276
218	Überschüsse aus Vorjahren	—	—	—	—	—	—
219	Haushaltstechn. Verrechnungen u. sonst. durchlaufende Mittel						
220	+ Abschreibungen	x	—	31 007	x	—	42 477
221	+ Sonstige haushaltstechnische Verrechnungen	x	3 579	243 332	x	4 808	210 711
222	+ Nettostellungen	x	535 252	—	x	1 017 797	—
223	— Bruttostellungen	x	817 300	—	x	1 360 427	—
224	— Sonderhaushalte	x	—	—	x	—	—
225	+ Steuerausgleiche, Einnahmen a.d. Abwickl. v. Baumaßnahmen	x	—	67 396	x	—	66 712
226	+ Durchlaufende Mittel u. ä.	x	—	—	x	—	—
227	+ Zahlungen von gleicher Ebene	x	—	391 376	x	—	433 256
228	Abschlußsumme der Haushalte	x	3 547 805	2 739 054	x	3 947 834	2 762 352

*) Beim Land ab 1985 einschließlich Hochschulkliniken und Landeskrankenhäuser.

Landes, der Gemeinden und Gemeindeverbände für die Jahre 1981 bis 1985^{*)}
DM —

1983			1984			1985			Lfd. Nr.
zusammen	Land	Gem./Gv.	zusammen	Land	Gem./Gv.	zusammen	Land	Gem./Gv.	
19 855	14 810	5 045	21 418	18 692	2 726	23 902	18 410	5 492	204
17 779	14 810	2 969	20 409	18 692	1 717	22 681	18 410	4 271	205
1 114	—	1 114	129	—	129	1 050	—	1 050	206
962	—	962	880	—	880	171	—	171	207
—	—	—	—	—	—	—	—	—	208
122 337	—	3 015	120 992	—	3 094	118 502	11 222	2 194	209
314 966	195 665	238 623	321 235	213 846	225 287	391 569	327 542	169 113	210
4 343 221	3 051 455	1 874 387	4 692 499	3 313 571	1 984 024	5 191 481	3 814 194	2 022 201	211
1 692 739	1 461 561	231 178	1 703 662	1 506 802	196 860	2 176 570	2 005 159	171 411	212
1 638 595	1 438 082	200 513	1 615 613	1 457 368	158 245	2 119 685	1 977 575	142 110	213
146	—	146	19	—	19	—	—	—	214
1 638 449	1 438 082	200 367	1 615 594	1 457 368	158 226	2 119 685	1 977 575	142 110	215
—	—	—	—	—	—	—	—	—	216
54 144	23 479	30 665	88 049	49 434	38 615	56 885	27 584	29 301	217
—	—	—	—	—	—	—	—	—	218
									219
x	—	41 232	x	—	44 447	x	—	45 644	220
x	4 830	221 214	x	4 833	238 811	x	22 750	268 730	221
x	984 799	—	x	803 541	—	x	1 161 258	—	222
x	1 455 573	—	x	1 465 000	—	x	1 983 467	—	223
x	18 277	—	x	18 488	—	x	30 344	—	224
x	—	56 201	x	—	44 934	x	—	42 092	225
x	—	—	x	—	—	x	—	—	226
x	—	443 126	x	—	476 322	x	—	521 170	227
x	4 028 795	2 867 338	x	4 145 259	2 985 398	x	4 989 550	3 071 248	228

1.2.1. Finanzwirtschaftliche Gruppierung der Ausgaben und Einnahmen des Landes, der Gemeinden und Gemeindeverbände nach Arten und Aufgabenbereichen für die Jahre 1984 und 1985

— 1 000 DM —

Lfd. Nr.	Ausgabe-/Einnahmeart	1984			1985		
		zusammen	Land	Gem./Gv.	zusammen	Land ¹⁾	Gem./Gv.
INSGESAMT							
1	Personalausgaben	2 242 412	1 612 497	629 915	2 523 052	1 866 854	656 198
2	Beamtenbezüge	975 404	880 803	94 601	1 014 908	918 884	96 024
3	Angestelltenvergütungen	534 640	305 965	228 675	732 221	496 172	236 049
4	Arbeiterlöhne	241 118	72 354	168 764	246 849	74 425	172 424
5	Sonstige Personalausgaben/Ver- sorgung ²⁾	491 250	353 375	137 875	529 074	377 373	151 701
6	Unterhaltung von unbeweglichem Vermögen	88 422	29 018	59 404	92 794	26 324	66 470
7	Bewirtschaftung der Grundstücke	134 048	40 369	93 679	141 293	41 579	99 714
8	Mieten und Pachten	20 668	10 210	10 458	24 538	11 865	12 673
9	Übriger lfd. Sachaufwand/Zinsen ²⁾	1 118 873	788 815	330 058	1 321 285	967 787	353 498
10	Baumaßnahmen	394 733	128 157	266 576	394 375	133 407	260 968
11	Erwerb von unbeweglichen Sachen	88 459	41 812	46 647	61 270	21 737	39 533
12	Erwerb von beweglichen Sachen	43 921	22 514	21 407	62 966	38 574	24 392
13	Erwerb von Beteiligungen	19 575	18 938	637	28 211	26 996	1 215
14	Unmittelbare Ausgaben (ohne Zahlungen an and. Bereiche)	4 151 111	2 692 330	1 458 781	4 649 784	3 135 123	1 514 661
15	Renten, Unterstützungen u. ä.	368 179	108 932	259 247	399 553	110 045	289 508
16	Laufende Zuschüsse an soziale oder ähnliche Einrichtungen	112 631	74 099	38 532	117 910	77 604	40 306
17	Übrige laufende Zuschüsse	203 340	179 426	23 914	604 421	580 042	24 379
18	Vermögensübertragungen an andere Bereiche	200 405	168 339	32 066	195 523	173 828	21 695
19	Darlehen an andere Bereiche	135 197	123 191	12 006	123 817	120 226	3 591
20	Zahlungen an andere Bereiche	1 019 752	653 987	365 765	1 441 224	1 061 745	379 479
21	Unmittelbare Ausgaben	5 170 863	3 346 317	1 824 546	6 091 008	4 196 868	1 894 140
22	Lfd. Zuweisungen, Erstattungen u. Zinsausg. ²⁾ an öffentl. Bereich	1 195 604	567 455	628 149	1 300 616	621 937	678 679
23	Vermögensübertragungen an öffentlichen Bereich	215 673	180 274	35 399	218 106	183 044	35 062
24	Darlehen und Tilgungen ²⁾ an öffentlichen Bereich	24 216	13 670	10 546	27 536	16 040	11 496
25	Zahlungen an öffentl. Bereich	1 435 493	761 399	674 094	1 546 258	821 021	725 237
26	Bruttoausgaben	6 606 356	4 107 716	2 498 640	7 637 266	5 017 889	2 619 377
27	— Zahlungen von gleicher Ebene	1 081 418	—	476 322	1 197 077	30 993	521 170
28	Gesamtausgaben³⁾	5 524 938	4 107 716	2 022 318	6 440 189	4 986 896	2 098 207
29	— Zahlungen von anderer Ebene	831 596	790 398	646 294	941 855	894 649	692 120
30	Nettoausgaben	4 693 342	3 317 318	1 376 024	5 498 334	4 092 247	1 406 087
31	Einnahmen aus wirtschaftl. Tätigkeit	151 696	42 008	109 688	169 836	55 382	114 454
32	Gebühren, sonstige Entgelte	344 550	66 967	277 583	590 784	307 103	283 681
33	Übrige lfd. Einnahmen/Steuern ²⁾	3 028 202	2 277 228	750 974	3 170 691	2 397 770	772 921
34	Veräußerung von Sachvermögen	76 392	12 366	64 026	49 281	11 454	37 827
35	Veräußerung von Beteiligungen	74	—	74	467	—	467
36	Lfd. Zuschüsse von and. Bereichen	167 875	85 329	82 546	177 410	94 277	83 133
37	Übrige Einnahmen	92 114	39 275	52 839	91 157	53 559	37 598
38	Unmittelbare Einnahmen	3 860 903	2 523 173	1 337 730	4 249 626	2 919 545	1 330 081

1) Ab 1985 einschließlich Hochschulkliniken und Landeskrankenhäuser.- 2) Versorgung, Zinsen, Tilgung und Steuern nur bei Aufgabenbereich "Allgemeine Finanzwirtschaft".- 3) Ohne "Besondere Finanzierungsvorgänge", "Durchlaufende Gelder" und "Haushaltstechnische Verrechnungen".

1.2.2. Finanzwirtschaftliche Gruppierung der Ausgaben und Einnahmen des Landes, der Gemeinden und Gemeindeverbände nach Arten und Aufgabenbereichen für die Jahre 1984 und 1985
— 1 000 DM —

Lfd. Nr.	Ausgabe-/Einnahmeart	1984			1985		
		zusammen	Land	Gem./Gv.	zusammen	Land	Gem./Gv.
Politische Führung und zentrale Verwaltung							
1	Personalausgaben	402 430	226 806	175 624	420 662	237 661	183 001
2	Beamtenbezüge	172 086	118 764	53 322	179 522	125 567	53 955
3	Angestelltenvergütungen	181 253	94 648	86 605	185 751	97 375	88 376
4	Arbeiterlöhne	22 016	6 187	15 829	22 282	6 330	15 952
5	Sonstige Personalausgaben/Ver-sorgung ¹⁾	27 075	7 207	19 868	33 107	8 389	24 718
6	Unterhaltung von unbeweglichem Vermögen	2 706	1 123	1 583	3 512	1 260	2 252
7	Bewirtschaftung der Grundstücke	12 305	5 450	6 855	12 660	5 537	7 123
8	Mieten und Pachten	11 041	6 008	5 033	13 879	7 387	6 492
9	Übriger lfd. Sachaufwand/Zinsen ¹⁾	45 414	15 971	29 443	47 499	16 319	31 180
10	Baumaßnahmen	13 254	3 915	9 339	9 939	3 632	6 307
11	Erwerb von unbeweglichen Sachen	135	—	135	—	—	—
12	Erwerb von beweglichen Sachen	3 805	566	3 239	5 308	528	4 780
13	Erwerb von Beteiligungen	—	—	—	—	—	—
14	Unmittelbare Ausgaben (ohne Zahlungen an and. Bereiche)	491 090	259 839	231 251	513 459	272 324	241 135
15	Renten, Unterstützungen u. ä.	120	120	—	78	78	—
16	Laufende Zuschüsse an soziale oder ähnliche Einrichtungen	5 023	4 312	711	6 615	5 823	792
17	Übrige laufende Zuschüsse	—	—	—	—	—	—
18	Vermögensübertragungen an andere Bereiche	2 761	—	2 761	2 117	—	2 117
19	Darlehen an andere Bereiche	22	—	22	44	—	44
20	Zahlungen an andere Bereiche	7 926	4 432	3 494	8 854	5 901	2 953
21	Unmittelbare Ausgaben	499 016	264 271	234 745	522 313	278 225	244 088
22	Lfd. Zuweisungen, Erstattungen u. Zinsausg. ¹⁾ an öffentl. Bereich	7 361	4 193	3 168	5 425	4 768	657
23	Vermögensübertragungen an öffentlichen Bereich	558	—	558	738	—	738
24	Darlehen und Tilgungen ¹⁾ an öffentlichen Bereich	—	—	—	—	—	—
25	Zahlungen an öffentl. Bereich	7 919	4 193	3 726	6 163	4 768	1 395
26	Bruttoausgaben	506 935	268 464	238 471	528 476	282 993	245 483
27	— Zahlungen von gleicher Ebene	8 815	—	84	4 947	—	63
28	Gesamtausgaben ²⁾	498 120	268 464	238 387	523 529	282 993	245 420
29	— Zahlungen von anderer Ebene	21 576	9 409	20 898	24 456	9 977	19 363
30	Nettoausgaben	476 544	259 055	217 489	499 073	273 016	226 057
31	Einnahmen aus wirtschaftl. Tätigkeit	3 085	93	2 992	3 183	113	3 070
32	Gebühren, sonstige Entgelte	30 880	28 165	2 715	30 595	27 880	2 715
33	Übrige lfd. Einnahmen/Steuern ¹⁾	25 278	19 128	6 150	24 829	18 405	6 424
34	Veräußerung von Sachvermögen	1 009	167	842	837	58	779
35	Veräußerung von Beteiligungen	—	—	—	—	—	—
36	Lfd. Zuschüsse von and. Bereichen	6 463	4 275	2 188	6 179	4 307	1 872
37	Übrige Einnahmen	298	—	298	43	—	43
38	Unmittelbare Einnahmen	67 013	51 828	15 185	65 666	50 763	14 903

¹⁾ Versorgung, Zinsen, Tilgung und Steuern nur bei Aufgabenbereich "Allgemeine Finanzwirtschaft". - ²⁾ Ohne "Besondere Finanzierungsvorgänge", "Durchlaufende Gelder" und "Haushaltstechnische Verrechnungen".

1.2.3. Finanzwirtschaftliche Gruppierung der Ausgaben und Einnahmen des Landes, der Gemeinden und Gemeindeverbände nach Arten und Aufgabenbereichen für die Jahre 1984 und 1985

— 1 000 DM —

Lfd. Nr.	Ausgabe-/Einnahmeart	1984			1985		
		zusammen	Land	Gem./Gv.	zusammen	Land	Gem./Gv.
Auswärtige Angelegenheiten							
1	Personalausgaben	—	—	—	—	—	—
2	Beamtenbezüge	—	—	—	—	—	—
3	Angestelltenvergütungen	—	—	—	—	—	—
4	Arbeiterlöhne	—	—	—	—	—	—
5	Sonstige Personalausgaben/Ver- sorgung ¹⁾	—	—	—	—	—	—
6	Unterhaltung von unbeweglichem Vermögen	—	—	—	—	—	—
7	Bewirtschaftung der Grundstücke	—	—	—	—	—	—
8	Mieten und Pachten	—	—	—	—	—	—
9	Übriger lfd. Sachaufwand/Zinsen ¹⁾	430	430	—	391	391	—
10	Baumaßnahmen	—	—	—	—	—	—
11	Erwerb von unbeweglichen Sachen	—	—	—	—	—	—
12	Erwerb von beweglichen Sachen	—	—	—	—	—	—
13	Erwerb von Beteiligungen	—	—	—	—	—	—
14	Unmittelbare Ausgaben (ohne Zahlungen an and. Bereiche)	430	430	—	391	391	—
15	Renten, Unterstützungen u. ä.	—	—	—	—	—	—
16	Laufende Zuschüsse an soziale oder ähnliche Einrichtungen	—	—	—	—	—	—
17	Übrige laufende Zuschüsse	2	2	—	2	2	—
18	Vermögensübertragungen an andere Bereiche	—	—	—	—	—	—
19	Darlehen an andere Bereiche	—	—	—	—	—	—
20	Zahlungen an andere Bereiche	2	2	—	2	2	—
21	Unmittelbare Ausgaben	432	432	—	393	393	—
22	Lfd. Zuweisungen, Erstattungen u. Zinsausg. ¹⁾ an öffentl. Bereich	—	—	—	—	—	—
23	Vermögensübertragungen an öffentlichen Bereich	—	—	—	—	—	—
24	Darlehen und Tilgungen ¹⁾ an öffentlichen Bereich	—	—	—	—	—	—
25	Zahlungen an öffentl. Bereich	—	—	—	—	—	—
26	Bruttoausgaben	432	432	—	393	393	—
27	— Zahlungen von gleicher Ebene	—	—	—	—	—	—
28	Gesamtausgaben ²⁾	432	432	—	393	393	—
29	— Zahlungen von anderer Ebene	—	—	—	—	—	—
30	Nettoausgaben	432	432	—	393	393	—
31	Einnahmen aus wirtschaftl. Tätigkeit	—	—	—	—	—	—
32	Gebühren, sonstige Entgelte	—	—	—	—	—	—
33	Übrige lfd. Einnahmen/Steuern ¹⁾	—	—	—	—	—	—
34	Veräußerung von Sachvermögen	—	—	—	—	—	—
35	Veräußerung von Beteiligungen	—	—	—	—	—	—
36	Lfd. Zuschüsse von and. Bereichen	—	—	—	—	—	—
37	Übrige Einnahmen	—	—	—	—	—	—
38	Unmittelbare Einnahmen	—	—	—	—	—	—

1) Versorgung, Zinsen, Tilgung und Steuern nur bei Aufgabenbereich "Allgemeine Finanzwirtschaft". - 2) Ohne "Besondere Finanzierungsvorgänge", "Durchlaufende Gelder" und "Haushaltstechnische Verrechnungen".

1.2.4. Finanzwirtschaftliche Gruppierung der Ausgaben und Einnahmen des Landes, der Gemeinden und Gemeindeverbände nach Arten und Aufgabenbereichen für die Jahre 1984 und 1985
— 1 000 DM —

Lfd. Nr.	Ausgabe-/Einnahmeart	1984			1985		
		zusammen	Land	Gem./Gv.	zusammen	Land	Gem./Gv.
Öffentliche Sicherheit und Ordnung, Rechtsschutz							
1	Personalausgaben	280 131	240 152	39 979	291 624	250 979	40 645
2	Beamtenbezüge	214 372	198 917	15 455	223 553	207 894	15 659
3	Angestelltenvergütungen	46 752	25 313	21 439	48 970	26 985	21 985
4	Arbeiterlöhne	12 278	10 491	1 787	12 280	10 776	1 504
5	Sonstige Personalausgaben/Ver- sorgung ¹⁾	6 729	5 431	1 298	6 821	5 324	1 497
6	Unterhaltung von unbeweglichem Vermögen	4 521	3 097	1 424	4 630	3 133	1 497
7	Bewirtschaftung der Grundstücke	10 898	7 797	3 101	11 672	8 207	3 465
8	Mieten und Pachten	2 777	1 892	885	2 860	1 967	893
9	Übriger lfd. Sachaufwand/Zinsen ¹⁾	59 044	49 434	9 610	62 066	52 327	9 739
10	Baumaßnahmen	14 739	8 253	6 486	23 887	14 819	9 068
11	Erwerb von unbeweglichen Sachen	—	—	—	—	—	—
12	Erwerb von beweglichen Sachen	7 787	3 897	3 890	7 612	2 469	5 143
13	Erwerb von Beteiligungen	—	—	—	—	—	—
14	Unmittelbare Ausgaben (ohne Zahlungen an and. Bereiche)	379 897	314 522	65 375	404 351	333 901	70 450
15	Renten, Unterstützungen u. ä.	3 207	3 207	—	3 029	3 029	—
16	Laufende Zuschüsse an soziale oder ähnliche Einrichtungen	399	144	255	375	140	235
17	Übrige laufende Zuschüsse	10	—	10	13	—	13
18	Vermögensübertragungen an andere Bereiche	986	899	87	965	851	114
19	Darlehen an andere Bereiche	—	—	—	—	—	—
20	Zahlungen an andere Bereiche	4 602	4 250	352	4 382	4 020	362
21	Unmittelbare Ausgaben	384 499	318 772	65 727	408 733	337 921	70 812
22	Lfd. Zuweisungen, Erstattungen u. Zinsausg. ¹⁾ an öffentl. Bereich	5 986	4 490	1 496	7 437	6 175	1 262
23	Vermögensübertragungen an öffentlichen Bereich	1 313	—	1 313	1 724	—	1 724
24	Darlehen und Tilgungen ¹⁾ an öffentlichen Bereich	—	—	—	—	—	—
25	Zahlungen an öffentl. Bereich	7 299	4 490	2 809	9 161	6 175	2 986
26	Bruttoausgaben	391 798	323 262	68 536	417 894	344 096	73 798
27	— Zahlungen von gleicher Ebene	3 950	—	795	6 347	—	817
28	Gesamtausgaben ²⁾	387 848	323 262	67 741	411 547	344 096	72 981
29	— Zahlungen von anderer Ebene	3 603	1 274	5 484	3 187	446	8 271
30	Nettoausgaben	384 245	321 988	62 257	408 360	343 650	64 710
31	Einnahmen aus wirtschaftl. Tätigkeit	6 074	5 660	414	5 700	5 340	360
32	Gebühren, sonstige Entgelte	16 103	5 871	10 232	16 833	6 225	10 608
33	Übrige lfd. Einnahmen/Steuern ¹⁾	2 589	1 513	1 076	1 997	820	1 177
34	Veräußerung von Sachvermögen	43	21	22	14	12	2
35	Veräußerung von Beteiligungen	—	—	—	—	—	—
36	Lfd. Zuschüsse von and. Bereichen	53 820	47 073	6 747	52 711	46 809	5 902
37	Übrige Einnahmen	22	—	22	—	—	—
38	Unmittelbare Einnahmen	78 651	60 138	18 513	77 255	59 206	18 049

1) Versorgung, Zinsen, Tilgung und Steuern nur bei Aufgabenbereich "Allgemeine Finanzwirtschaft". - 2) Ohne "Besondere Finanzierungsvorgänge", "Durchlaufende Gelder" und "Haushaltstechnische Verrechnungen".

1.2.5. Finanzwirtschaftliche Gruppierung der Ausgaben und Einnahmen des Landes, der Gemeinden und Gemeindeverbände nach Arten und Aufgabenbereichen für die Jahre 1984 und 1985

— 1 000 DM —

Lfd. Nr.	Ausgabe-/Einnahmeart	1984			1985		
		zusammen	Land	Gem./Gv.	zusammen	Land	Gem./Gv.
Schulen und vorschulische Bildung							
1	Personalausgaben	616 677	545 257	71 420	636 327	564 000	72 327
2	Beamtenbezüge	480 764	479 071	1 693	499 079	497 490	1 589
3	Angestelltenvergütungen	89 376	53 187	36 189	91 590	54 349	37 241
4	Arbeiterlöhne	40 368	7 894	32 474	40 426	8 129	32 297
5	Sonstige Personalausgaben/Versorgung ¹⁾	6 169	5 105	1 064	5 232	4 032	1 200
6	Unterhaltung von unbeweglichem Vermögen	14 639	3 255	11 384	17 083	3 107	13 976
7	Bewirtschaftung der Grundstücke	57 441	9 136	48 305	59 516	9 030	50 486
8	Mieten und Pachten	2 082	985	1 097	2 260	1 077	1 183
9	Übriger lfd. Sachaufwand/Zinsen ¹⁾	21 252	5 665	15 587	20 938	4 621	16 317
10	Baumaßnahmen	39 350	15 798	23 552	47 941	18 461	29 480
11	Erwerb von unbeweglichen Sachen	651	—	651	323	—	323
12	Erwerb von beweglichen Sachen	4 985	836	4 149	4 202	1 289	2 913
13	Erwerb von Beteiligungen	11	—	11	9	—	9
14	Unmittelbare Ausgaben (ohne Zahlungen an and. Bereiche)	757 088	580 932	176 156	788 599	601 585	187 014
15	Renten, Unterstützungen u. ä.	165	165	—	225	225	—
16	Laufende Zuschüsse an soziale oder ähnliche Einrichtungen	48 520	48 436	84	48 799	48 722	77
17	Übrige laufende Zuschüsse	—	—	—	—	—	—
18	Vermögensübertragungen an andere Bereiche	3 468	3 465	3	3 952	3 950	2
19	Darlehen an andere Bereiche	—	—	—	—	—	—
20	Zahlungen an andere Bereiche	52 153	52 066	87	52 976	52 897	79
21	Unmittelbare Ausgaben	809 241	632 998	176 243	841 575	654 482	187 093
22	Lfd. Zuweisungen, Erstattungen u. Zinsausg. ¹⁾ an öffentl. Bereich	11 986	7 097	4 889	14 266	8 015	6 251
23	Vermögensübertragungen an öffentlichen Bereich	3 247	3 133	114	2 574	2 562	12
24	Darlehen und Tilgungen ¹⁾ an öffentlichen Bereich	—	—	—	—	—	—
25	Zahlungen an öffentl. Bereich	15 233	10 230	5 003	16 840	10 577	6 263
26	Bruttoausgaben	824 474	643 228	181 246	858 415	665 059	193 356
27	— Zahlungen von gleicher Ebene	25 864	—	10 084	31 431	—	10 715
28	Gesamtausgaben ²⁾	798 610	643 228	171 162	826 984	665 059	182 641
29	— Zahlungen von anderer Ebene	5 426	4 425	16 781	2 708	2 064	21 360
30	Nettoausgaben	793 184	638 803	154 381	824 276	662 995	161 281
31	Einnahmen aus wirtschaftl. Tätigkeit	3 435	390	3 045	3 518	361	3 157
32	Gebühren, sonstige Entgelte	11 557	6 538	5 019	10 241	5 054	5 187
33	Übrige lfd. Einnahmen/Steuern ¹⁾	1 405	429	976	1 547	387	1 160
34	Veräußerung von Sachvermögen	5 212	—	5 212	1 701	—	1 701
35	Veräußerung von Beteiligungen	—	—	—	—	—	—
36	Lfd. Zuschüsse von and. Bereichen	1 561	1 322	239	1 007	997	10
37	Übrige Einnahmen	24	—	24	250	—	250
38	Unmittelbare Einnahmen	23 194	8 679	14 515	18 264	6 799	11 465

1) Versorgung, Zinsen, Tilgung und Steuern nur bei Aufgabenbereich "Allgemeine Finanzwirtschaft". - 2) Ohne "Besondere Finanzierungsvorgänge", "Durchlaufende Gelder" und "Haushaltstechnische Verrechnungen".

1.2.6. Finanzwirtschaftliche Gruppierung der Ausgaben und Einnahmen des Landes, der Gemeinden und Gemeindeverbände nach Arten und Aufgabenbereichen für die Jahre 1984 und 1985
— 1 000 DM —

Lfd. Nr.	Ausgabe-/Einnahmeart	1984			1985		
		zusammen	Land	Gem./Gv.	zusammen	Land ¹⁾	Gem./Gv.
Hochschulen							
1	Personalausgaben	148 052	148 052	—	300 662	300 662	—
2	Beamtenbezüge	48 895	48 895	—	51 167	51 167	—
3	Angestelltenvergütungen	67 773	67 773	—	217 097	217 097	—
4	Arbeiterlöhne	11 571	11 571	—	11 880	11 880	—
5	Sonstige Personalausgaben/Ver- sorgung ²⁾	19 813	19 813	—	20 518	20 518	—
6	Unterhaltung von unbeweglichem Vermögen	714	714	—	755	755	—
7	Bewirtschaftung der Grundstücke	10 312	10 312	—	10 950	10 950	—
8	Mieten und Pachten	185	185	—	271	271	—
9	Übriger lfd. Sachaufwand/Zinsen ²⁾	25 642	25 642	—	107 288	107 288	—
10	Baumaßnahmen	27 299	27 299	—	28 112	28 112	—
11	Erwerb von unbeweglichen Sachen	—	—	—	—	—	—
12	Erwerb von beweglichen Sachen	13 072	13 072	—	28 789	28 789	—
13	Erwerb von Beteiligungen	—	—	—	—	—	—
14	Unmittelbare Ausgaben (ohne Zahlungen an and. Bereiche)	225 276	225 276	—	476 827	476 827	—
15	Renten, Unterstützungen u. ä.	106	106	—	—	—	—
16	Laufende Zuschüsse an soziale oder ähnliche Einrichtungen	652	652	—	685	685	—
17	Übrige laufende Zuschüsse	5	5	—	5	5	—
18	Vermögensübertragungen an andere Bereiche	141	141	—	11	11	—
19	Darlehen an andere Bereiche	—	—	—	—	—	—
20	Zahlungen an andere Bereiche	904	904	—	701	701	—
21	Unmittelbare Ausgaben	226 180	226 180	—	477 528	477 528	—
22	Lfd. Zuweisungen, Erstattungen u. Zinsausg. ²⁾ an öffentl. Bereich	21 157	21 157	—	19 157	19 157	—
23	Vermögensübertragungen an öffentlichen Bereich	6 687	6 687	—	8 030	8 030	—
24	Darlehen und Tilgungen ²⁾ an öffentlichen Bereich	—	—	—	—	—	—
25	Zahlungen an öffentl. Bereich	27 844	27 844	—	27 187	27 187	—
26	Bruttoausgaben	254 024	254 024	—	504 715	504 715	—
27	— Zahlungen von gleicher Ebene	281	—	—	27 367	27 032	—
28	Gesamtausgaben ³⁾	253 743	254 024	—	477 348	477 683	—
29	— Zahlungen von anderer Ebene	22 119	22 400	—	33 770	34 105	—
30	Nettoausgaben	231 624	231 624	—	443 578	443 578	—
31	Einnahmen aus wirtschaftl. Tätigkeit	739	739	—	756	756	—
32	Gebühren, sonstige Entgelte	89	89	—	205 174	205 174	—
33	Übrige lfd. Einnahmen/Steuern ²⁾	683	683	—	13 876	13 876	—
34	Veräußerung von Sachvermögen	—	—	—	4 180	4 180	—
35	Veräußerung von Beteiligungen	—	—	—	—	—	—
36	Lfd. Zuschüsse von and. Bereichen	3 571	3 571	—	5 630	5 630	—
37	Übrige Einnahmen	—	—	—	—	—	—
38	Unmittelbare Einnahmen	5 082	5 082	—	229 616	229 616	—

1) Ab 1985 einschließlich Hochschulkliniken. - 2) Versorgung, Zinsen, Tilgung und Steuern nur bei Aufgabenbereich "Allgemeine Finanzwirtschaft". - 3) Ohne "Besondere Finanzierungsvorgänge", "Durchlaufende Gelder" und "Haushaltstechnische Verrechnungen".

1.2.7. Finanzwirtschaftliche Gruppierung der Ausgaben und Einnahmen des Landes, der Gemeinden und Gemeindeverbände nach Arten und Aufgabenbereichen für die Jahre 1984 und 1985
— 1 000 DM —

Lfd. Nr.	Ausgabe-/Einnahmeart	1984			1985		
		zusammen	Land	Gem./Gv.	zusammen	Land	Gem./Gv.
Förderung des Bildungswesens							
1	Personalausgaben	—	—	—	—	—	—
2	Beamtenbezüge	—	—	—	—	—	—
3	Angestelltenvergütungen	—	—	—	—	—	—
4	Arbeiterlöhne	—	—	—	—	—	—
5	Sonstige Personalausgaben/Ver- sorgung ¹⁾	—	—	—	—	—	—
6	Unterhaltung von unbeweglichem Vermögen	—	—	—	1	—	1
7	Bewirtschaftung der Grundstücke	2	—	2	—	—	—
8	Mieten und Pachten	—	—	—	—	—	—
9	Übriger lfd. Sachaufwand/Zinsen ¹⁾	19 067	2 133	16 934	18 808	2 421	16 387
10	Baumaßnahmen	—	—	—	153	153	—
11	Erwerb von unbeweglichen Sachen	—	—	—	—	—	—
12	Erwerb von beweglichen Sachen	—	—	—	—	—	—
13	Erwerb von Beteiligungen	—	—	—	—	—	—
14	Unmittelbare Ausgaben (ohne Zahlungen an and. Bereiche)	19 069	2 133	16 936	18 962	2 574	16 388
15	Renten, Unterstützungen u. ä.	11 238	11 238	—	9 668	9 668	—
16	Laufende Zuschüsse an soziale oder ähnliche Einrichtungen	4 660	4 660	—	4 765	4 765	—
17	Übrige laufende Zuschüsse	—	—	—	—	—	—
18	Vermögensübertragungen an andere Bereiche	140	140	—	—	—	—
19	Darlehen an andere Bereiche	20 977	20 977	—	23 536	23 536	—
20	Zahlungen an andere Bereiche	37 015	37 015	—	37 969	37 969	—
21	Unmittelbare Ausgaben	56 084	39 148	16 936	56 931	40 543	16 388
22	Lfd. Zuweisungen, Erstattungen u. Zinsausg. ¹⁾ an öffentl. Bereich	—	—	—	—	—	—
23	Vermögensübertragungen an öffentlichen Bereich	—	—	—	—	—	—
24	Darlehen und Tilgungen ¹⁾ an öffentlichen Bereich	—	—	—	—	—	—
25	Zahlungen an öffentl. Bereich	—	—	—	—	—	—
26	Bruttoausgaben	56 084	39 148	16 936	56 931	40 543	16 388
27	— Zahlungen von gleicher Ebene	16 797	—	—	16 063	—	—
28	Gesamtausgaben ²⁾	39 287	39 148	16 936	40 868	40 543	16 388
29	— Zahlungen von anderer Ebene	18 379	18 379	16 797	18 579	18 579	16 063
30	Nettoausgaben	20 908	20 769	139	22 289	21 964	325
31	Einnahmen aus wirtschaftl. Tätigkeit	—	—	—	—	—	—
32	Gebühren, sonstige Entgelte	—	—	—	—	—	—
33	Übrige lfd. Einnahmen/Steuern ¹⁾	71	33	38	72	26	46
34	Veräußerung von Sachvermögen	—	—	—	—	—	—
35	Veräußerung von Beteiligungen	—	—	—	—	—	—
36	Lfd. Zuschüsse von and. Bereichen	—	—	—	—	—	—
37	Übrige Einnahmen	227	227	—	1 077	1 077	—
38	Unmittelbare Einnahmen	298	260	38	1 149	1 103	46

1) Versorgung, Zinsen, Tilgung und Steuern nur bei Aufgabenbereich "Allgemeine Finanzwirtschaft". - 2) Ohne "Besondere Finanzierungsvorgänge", "Durchlaufende Gelder" und "Haushaltstechnische Verrechnungen".

1.2.8. Finanzwirtschaftliche Gruppierung der Ausgaben und Einnahmen des Landes, der Gemeinden und Gemeindeverbände nach Arten und Aufgabenbereichen für die Jahre 1984 und 1985
— 1 000 DM —

Lfd. Nr.	Ausgabe-/Einnahmeart	1984			1985		
		zusammen	Land	Gem./Gv.	zusammen	Land	Gem./Gv.
Sonstiges Bildungswesen							
1	Personalausgaben	10 330	1 604	8 726	11 413	1 725	9 688
2	Beamtenbezüge	638	475	163	775	599	176
3	Angestelltenvergütungen	5 716	816	4 900	6 142	773	5 369
4	Arbeiterlöhne	569	120	449	553	126	427
5	Sonstige Personalausgaben/Ver- sorgung ¹⁾	3 407	193	3 214	3 943	227	3 716
6	Unterhaltung von unbeweglichem Vermögen	95	25	70	131	17	114
7	Bewirtschaftung der Grundstücke	596	38	558	786	43	743
8	Mieten und Pachten	175	—	175	235	—	235
9	Übriger lfd. Sachaufwand/Zinsen ¹⁾	4 546	3 084	1 462	5 152	3 314	1 838
10	Baumaßnahmen	2 347	66	2 281	3 108	24	3 084
11	Erwerb von unbeweglichen Sachen	—	—	—	—	—	—
12	Erwerb von beweglichen Sachen	109	18	91	482	10	472
13	Erwerb von Beteiligungen	—	—	—	—	—	—
14	Unmittelbare Ausgaben (ohne Zahlungen an and. Bereiche)	18 198	4 835	13 363	21 307	5 133	16 174
15	Renten, Unterstützungen u. ä.	—	—	—	—	—	—
16	Laufende Zuschüsse an soziale oder ähnliche Einrichtungen	2 629	2 059	570	2 671	2 052	619
17	Übrige laufende Zuschüsse	—	—	—	—	—	—
18	Vermögensübertragungen an andere Bereiche	539	539	—	1 143	1 125	18
19	Darlehen an andere Bereiche	—	—	—	—	—	—
20	Zahlungen an andere Bereiche	3 168	2 598	570	3 814	3 177	637
21	Unmittelbare Ausgaben	21 366	7 433	13 933	25 121	8 310	16 811
22	Lfd. Zuweisungen, Erstattungen u. Zinsausg. ¹⁾ an öffentl. Bereich	896	805	91	1 086	970	116
23	Vermögensübertragungen an öffentlichen Bereich	—	—	—	—	—	—
24	Darlehen und Tilgungen ¹⁾ an öffentlichen Bereich	—	—	—	—	—	—
25	Zahlungen an öffentl. Bereich	896	805	91	1 086	970	116
26	Bruttoausgaben	22 262	8 238	14 024	26 207	9 280	16 927
27	— Zahlungen von gleicher Ebene	1 130	—	172	2 009	—	165
28	Gesamtausgaben ²⁾	21 132	8 238	13 852	24 198	9 280	16 762
29	— Zahlungen von anderer Ebene	997	209	1 746	1 057	182	2 719
30	Nettoausgaben	20 135	8 029	12 106	23 141	9 098	14 043
31	Einnahmen aus wirtschaftl. Tätigkeit	83	1	82	142	1	141
32	Gebühren, sonstige Entgelte	2 310	2	2 308	2 340	2	2 338
33	Übrige lfd. Einnahmen/Steuern ¹⁾	50	21	29	49	10	39
34	Veräußerung von Sachvermögen	1	1	—	—	—	—
35	Veräußerung von Beteiligungen	—	—	—	—	—	—
36	Lfd. Zuschüsse von and. Bereichen	70	—	70	9	—	9
37	Übrige Einnahmen	137	—	137	1	—	1
38	Unmittelbare Einnahmen	2 651	25	2 626	2 541	13	2 528

1) Versorgung, Zinsen, Tilgung und Steuern nur bei Aufgabenbereich "Allgemeine Finanzwirtschaft". - 2) Ohne "Besondere Finanzierungsvorgänge", "Durchlaufende Gelder" und "Haushaltstechnische Verrechnungen".

1.2.9. Finanzwirtschaftliche Gruppierung der Ausgaben und Einnahmen des Landes, der Gemeinden und Gemeindeverbände nach Arten und Aufgabenbereichen für die Jahre 1984 und 1985
— 1 000 DM —

Lfd. Nr.	Ausgabe-/Einnahmeart	1984			1985		
		zusammen	Land	Gem./Gv.	zusammen	Land	Gem./Gv.
Wissenschaft, Forschung, Entwicklung außerhalb der Hochschulen							
1	Personalausgaben	6 169	6 169	—	5 926	5 926	—
2	Beamtenbezüge	362	362	—	401	401	—
3	Angestelltenvergütungen	328	328	—	403	403	—
4	Arbeiterlöhne	—	—	—	—	—	—
5	Sonstige Personalausgaben/Ver- sorgung ¹⁾	5 479	5 479	—	5 122	5 122	—
6	Unterhaltung von unbeweglichem Vermögen	—	—	—	—	—	—
7	Bewirtschaftung der Grundstücke	11	11	—	11	11	—
8	Mieten und Pachten	1	1	—	1	1	—
9	Übriger lfd. Sachaufwand/Zinsen ¹⁾	13 227	13 226	1	13 910	13 909	1
10	Baumaßnahmen	—	—	—	—	—	—
11	Erwerb von unbeweglichen Sachen	—	—	—	—	—	—
12	Erwerb von beweglichen Sachen	478	478	—	234	234	—
13	Erwerb von Beteiligungen	14	—	14	87	—	87
14	Unmittelbare Ausgaben (ohne Zahlungen an and. Bereiche)	19 900	19 885	15	20 169	20 081	88
15	Renten, Unterstützungen u. ä.	—	—	—	—	—	—
16	Laufende Zuschüsse an soziale oder ähnliche Einrichtungen	—	—	—	10	—	10
17	Übrige laufende Zuschüsse	306	306	—	717	717	—
18	Vermögensübertragungen an andere Bereiche	700	700	—	700	700	—
19	Darlehen an andere Bereiche	—	—	—	—	—	—
20	Zahlungen an andere Bereiche	1 006	1 006	—	1 427	1 417	10
21	Unmittelbare Ausgaben	20 906	20 891	15	21 596	21 498	98
22	Lfd. Zuweisungen, Erstattungen u. Zinsausg. ¹⁾ an öffentl. Bereich	3 073	3 073	—	3 112	3 110	2
23	Vermögensübertragungen an öffentlichen Bereich	—	—	—	—	—	—
24	Darlehen und Tilgungen ¹⁾ an öffentlichen Bereich	—	—	—	—	—	—
25	Zahlungen an öffentl. Bereich	3 073	3 073	—	3 112	3 110	2
26	Bruttoausgaben	23 979	23 964	15	24 708	24 608	100
27	— Zahlungen von gleicher Ebene	—	—	—	—	—	—
28	Gesamtausgaben ²⁾	23 979	23 964	15	24 708	24 608	100
29	— Zahlungen von anderer Ebene	6 889	6 889	—	6 754	6 754	—
30	Nettoausgaben	17 090	17 075	15	17 954	17 854	100
31	Einnahmen aus wirtschaftl. Tätigkeit	7	7	—	5	5	—
32	Gebühren, sonstige Entgelte	31	31	—	51	51	—
33	Übrige lfd. Einnahmen/Steuern ¹⁾	—	—	—	—	—	—
34	Veräußerung von Sachvermögen	—	—	—	—	—	—
35	Veräußerung von Beteiligungen	14	—	14	87	—	87
36	Lfd. Zuschüsse von and. Bereichen	34	9	25	—	—	—
37	Übrige Einnahmen	58	—	58	68	—	68
38	Unmittelbare Einnahmen	144	47	97	211	56	155

1) Versorgung, Zinsen, Tilgung und Steuern nur bei Aufgabenbereich "Allgemeine Finanzwirtschaft". - 2) Ohne "Besondere Finanzierungsvorgänge", "Durchlaufende Gelder" und "Haushaltstechnische Verrechnungen".

1.2.10. Finanzwirtschaftliche Gruppierung der Ausgaben und Einnahmen des Landes, der Gemeinden und Gemeindeverbände nach Arten und Aufgabenbereichen für die Jahre 1984 und 1985
— 1 000 DM —

Lfd. Nr.	Ausgabe-/Einnahmeart	1984			1985		
		zusammen	Land	Gem./Gv.	zusammen	Land	Gem./Gv.
Kulturelle Angelegenheiten							
1	Personalausgaben	15 209	2 718	12 491	16 695	2 956	13 739
2	Beamtenbezüge	1 148	219	929	1 098	189	909
3	Angestelltenvergütungen	3 350	676	2 674	3 980	898	3 082
4	Arbeiterlöhne	2 984	617	2 367	3 097	597	2 500
5	Sonstige Personalausgaben/Ver- sorgung ¹⁾	7 727	1 206	6 521	8 520	1 272	7 248
6	Unterhaltung von unbeweglichem Vermögen	765	63	702	1 036	91	945
7	Bewirtschaftung der Grundstücke	1 753	44	1 709	1 852	87	1 765
8	Mieten und Pachten	74	—	74	96	—	96
9	Übriger lfd. Sachaufwand/Zinsen ¹⁾	7 775	3 525	4 250	14 119	9 370	4 749
10	Baumaßnahmen	1 762	797	965	2 819	1 072	1 747
11	Erwerb von unbeweglichen Sachen	3	—	3	50	—	50
12	Erwerb von beweglichen Sachen	225	7	218	462	86	376
13	Erwerb von Beteiligungen	8	—	8	—	—	—
14	Unmittelbare Ausgaben (ohne Zahlungen an and. Bereiche)	27 574	7 154	20 420	37 129	13 662	23 467
15	Renten, Unterstützungen u. ä.	165	165	—	144	144	—
16	Laufende Zuschüsse an soziale oder ähnliche Einrichtungen	2 642	1 534	1 108	2 667	1 484	1 183
17	Übrige laufende Zuschüsse	623	—	623	571	—	571
18	Vermögensübertragungen an andere Bereiche	4 893	3 762	1 131	5 109	3 726	1 383
19	Darlehen an andere Bereiche	98	—	98	158	—	158
20	Zahlungen an andere Bereiche	8 421	5 461	2 960	8 649	5 354	3 295
21	Unmittelbare Ausgaben	35 995	12 615	23 380	45 778	19 016	26 762
22	Lfd. Zuweisungen, Erstattungen u. Zinsausg. ¹⁾ an öffentl. Bereich	25 107	13 645	11 462	24 366	12 606	11 760
23	Vermögensübertragungen an öffentlichen Bereich	541	20	521	544	90	454
24	Darlehen und Tilgungen ¹⁾ an öffentlichen Bereich	—	—	—	—	—	—
25	Zahlungen an öffentl. Bereich	25 648	13 665	11 984	24 910	12 696	12 214
26	Bruttoausgaben	61 643	26 280	35 363	70 688	31 712	38 976
27	— Zahlungen von gleicher Ebene	948	—	93	1 378	—	175
28	Gesamtausgaben ²⁾	60 695	26 280	35 270	69 310	31 712	38 801
29	— Zahlungen von anderer Ebene	2 223	155	2 923	2 659	156	3 706
30	Nettoausgaben	58 472	26 125	32 347	66 651	31 556	35 095
31	Einnahmen aus wirtschaftl. Tätigkeit	623	240	383	686	270	416
32	Gebühren, sonstige Entgelte	4 628	—	4 628	4 693	—	4 693
33	Übrige lfd. Einnahmen/Steuern ¹⁾	122	3	119	144	15	129
34	Veräußerung von Sachvermögen	82	—	82	18	—	18
35	Veräußerung von Beteiligungen	—	—	—	—	—	—
36	Lfd. Zuschüsse von and. Bereichen	200	—	200	199	—	199
37	Übrige Einnahmen	23	—	23	28	—	28
38	Unmittelbare Einnahmen	5 678	243	5 435	5 768	285	5 483

¹⁾ Versorgung, Zinsen, Tilgung und Steuern nur bei Aufgabenbereich "Allgemeine Finanzwirtschaft". - ²⁾ Ohne "Besondere Finanzierungsvorgänge", "Durchlaufende Gelder" und "Haushaltstechnische Verrechnungen".

1.2.11. Finanzwirtschaftliche Gruppierung der Ausgaben und Einnahmen des Landes, der Gemeinden und Gemeindeverbände nach Arten und Aufgabenbereichen für die Jahre 1984 und 1985
— 1 000 DM —

Lfd. Nr.	Ausgabe-/Einnahmeart	1984			1985		
		zusammen	Land	Gem./Gv.	zusammen	Land	Gem./Gv.
Soziale Sicherung							
1	Personalausgaben	77 482	30 154	47 328	80 625	29 908	50 717
2	Beamtenbezüge	20 706	6 400	14 306	21 637	6 735	14 902
3	Angestelltenvergütungen	38 773	9 711	29 062	41 251	9 962	31 289
4	Arbeiterlöhne	3 965	1 001	2 964	3 989	966	3 023
5	Sonstige Personalausgaben/Ver- sorgung ¹⁾	14 038	13 042	996	13 748	12 245	1 503
6	Unterhaltung von unbeweglichem Vermögen	845	348	497	1 003	373	630
7	Bewirtschaftung der Grundstücke	3 764	1 517	2 247	3 934	1 490	2 444
8	Mieten und Pachten	1 771	264	1 507	1 803	287	1 516
9	Übriger lfd. Sachaufwand/Zinsen ¹⁾	165 617	161 497	4 120	175 426	171 272	4 154
10	Baumaßnahmen	3 817	938	2 879	1 817	948	869
11	Erwerb von unbeweglichen Sachen	—	—	—	—	—	—
12	Erwerb von beweglichen Sachen	143	39	104	238	74	164
13	Erwerb von Beteiligungen	—	—	—	—	—	—
14	Unmittelbare Ausgaben (ohne Zahlungen an and. Bereiche)	253 439	194 757	58 682	264 846	204 352	60 494
15	Renten, Unterstützungen u. ä.	353 071	93 824	259 247	386 319	96 811	289 508
16	Laufende Zuschüsse an soziale oder ähnliche Einrichtungen	44 046	10 565	33 481	45 311	10 356	34 955
17	Übrige laufende Zuschüsse	21 276	21 220	56	22 861	22 813	48
18	Vermögensübertragungen an andere Bereiche	36 632	32 837	3 795	23 537	19 544	3 993
19	Darlehen an andere Bereiche	784	784	—	546	546	—
20	Zahlungen an andere Bereiche	455 809	159 230	296 579	478 574	150 070	328 504
21	Unmittelbare Ausgaben	709 248	353 987	355 261	743 420	354 422	388 998
22	Lfd. Zuweisungen, Erstattungen u. Zinsausg. ¹⁾ an öffentl. Bereich	285 970	26 775	259 195	320 176	28 563	291 613
23	Vermögensübertragungen an öffentlichen Bereich	753	343	410	543	—	543
24	Darlehen und Tilgungen ¹⁾ an öffentlichen Bereich	—	—	—	—	—	—
25	Zahlungen an öffentl. Bereich	286 723	27 118	259 605	320 719	28 563	292 156
26	Bruttoausgaben	995 971	381 105	614 866	1 064 139	382 985	681 154
27	— Zahlungen von gleicher Ebene	264 983	—	229 745	288 104	—	258 228
28	Gesamtausgaben ²⁾	730 988	381 105	385 121	776 035	382 985	422 926
29	— Zahlungen von anderer Ebene	78 070	67 851	45 457	74 664	64 039	40 501
30	Nettoausgaben	652 918	313 254	339 664	701 371	318 946	382 425
31	Einnahmen aus wirtschaftl. Tätigkeit	1 273	962	311	1 303	1 008	295
32	Gebühren, sonstige Entgelte	16 593	8 267	8 326	14 745	6 445	8 300
33	Übrige lfd. Einnahmen/Steuern ¹⁾	678	165	513	554	159	395
34	Veräußerung von Sachvermögen	108	—	108	—	—	—
35	Veräußerung von Beteiligungen	—	—	—	—	—	—
36	Lfd. Zuschüsse von and. Bereichen	92 125	21 985	70 140	97 819	27 332	70 487
37	Übrige Einnahmen	455	430	25	496	465	31
38	Unmittelbare Einnahmen	111 232	31 809	79 423	114 917	35 409	79 508

¹⁾ Versorgung, Zinsen, Tilgung und Steuern nur bei Aufgabenbereich "Allgemeine Finanzwirtschaft". - ²⁾ Ohne "Besondere Finanzierungsvorgänge", "Durchlaufende Gelder" und "Haushaltstechnische Verrechnungen".

1.2.12. Finanzwirtschaftliche Gruppierung der Ausgaben und Einnahmen des Landes, der Gemeinden und Gemeindeverbände nach Arten und Aufgabenbereichen für die Jahre 1984 und 1985
— 1 000 DM —

Lfd. Nr.	Ausgabe-/Einnahmeart	1984			1985		
		zusammen	Land	Gem./Gv.	zusammen	Land ¹⁾	Gem./Gv.
Gesundheit, Sport, Erholung							
1	Personalausgaben	72 811	18 972	53 839	109 475	53 517	55 958
2	Beamtenbezüge	4 956	3 814	1 142	5 163	4 046	1 117
3	Angestelltenvergütungen	25 663	13 299	12 364	60 033	47 452	12 581
4	Arbeiterlöhne	34 487	1 586	32 901	36 100	1 723	34 377
5	Sonstige Personalausgaben/Ver- sorgung ²⁾	7 705	273	7 432	8 179	296	7 883
6	Unterhaltung von unbeweglichem Vermögen	6 882	217	6 665	7 635	205	7 430
7	Bewirtschaftung der Grundstücke	11 531	1 020	10 511	11 912	1 103	10 809
8	Mieten und Pachten	391	42	349	303	39	264
9	Übriger lfd. Sachaufwand/Zinsen ²⁾	20 717	5 053	15 664	34 884	19 262	15 622
10	Baumaßnahmen	27 359	5 423	21 936	20 010	3 169	16 841
11	Erwerb von unbeweglichen Sachen	31	—	31	3 031	45	2 986
12	Erwerb von beweglichen Sachen	2 668	1 580	1 088	4 583	3 064	1 519
13	Erwerb von Beteiligungen	179	—	179	335	—	335
14	Unmittelbare Ausgaben (ohne Zahlungen an and. Bereiche)	142 569	32 307	110 262	192 168	80 404	111 764
15	Renten, Unterstützungen u. ä.	74	74	—	52	52	—
16	Laufende Zuschüsse an soziale oder ähnliche Einrichtungen	3 633	1 635	1 998	5 502	3 457	2 045
17	Übrige laufende Zuschüsse	19 520	10 263	9 257	19 975	10 258	9 717
18	Vermögensübertragungen an andere Bereiche	35 721	23 269	12 452	47 190	38 228	8 962
19	Darlehen an andere Bereiche	609	—	609	70	—	70
20	Zahlungen an andere Bereiche	59 557	35 241	24 316	72 789	51 995	20 794
21	Unmittelbare Ausgaben	202 126	67 548	134 578	264 957	132 399	132 558
22	Lfd. Zuweisungen, Erstattungen u. Zinsausg. ²⁾ an öffentl. Bereich	28 697	27 847	850	10 199	9 072	1 127
23	Vermögensübertragungen an öffentlichen Bereich	52 007	28 899	23 108	46 850	26 004	20 846
24	Darlehen und Tilgungen ²⁾ an öffentlichen Bereich	—	—	—	—	—	—
25	Zahlungen an öffentl. Bereich	80 704	56 746	23 958	57 049	35 076	21 973
26	Bruttoausgaben	282 830	124 294	158 536	322 006	167 475	154 531
27	— Zahlungen von gleicher Ebene	38 814	—	990	28 621	3 961	1 175
28	Gesamtausgaben ³⁾	244 016	124 294	157 546	293 385	163 514	153 356
29	— Zahlungen von anderer Ebene	34 865	52 102	20 587	8 246	21 615	10 116
30	Nettoausgaben	209 151	72 192	136 959	285 139	141 899	143 240
31	Einnahmen aus wirtschaftl. Tätigkeit	2 519	75	2 444	2 988	112	2 876
32	Gebühren, sonstige Entgelte	12 985	4 603	8 382	51 834	43 585	8 249
33	Übrige lfd. Einnahmen/Steuern ²⁾	2 696	384	2 312	9 566	6 795	2 771
34	Veräußerung von Sachvermögen	108	7	101	68	45	23
35	Veräußerung von Beteiligungen	—	—	—	—	—	—
36	Lfd. Zuschüsse von and. Bereichen	1 478	—	1 478	3 499	—	3 499
37	Übrige Einnahmen	1 947	—	1 947	1 762	68	1 694
38	Unmittelbare Einnahmen	21 733	5 069	16 664	69 717	50 605	19 112

1) Ab 1985 einschließlich Landeskrankenhäuser. - 2) Versorgung, Zinsen, Tilgung und Steuern nur bei Aufgabenbereich "Allgemeine Finanzwirtschaft". - 3) Ohne "Besondere Finanzierungsvorgänge", "Durchlaufende Gelder" und "Haushaltstechnische Verrechnungen".

1.2.13. Finanzwirtschaftliche Gruppierung der Ausgaben und Einnahmen des Landes, der Gemeinden und Gemeindeverbände nach Arten und Aufgabenbereichen für die Jahre 1984 und 1985
— 1 000 DM —

Lfd. Nr.	Ausgabe-/Einnahmeart	1984			1985		
		zusammen	Land	Gem./Gv.	zusammen	Land	Gem./Gv.
Wohnungswesen, Raumordnung und kommunale Gemeinschaftsdienste							
1	Personalausgaben	122 311	23 157	99 154	124 674	23 791	100 883
2	Beamtenbezüge	16 094	10 047	6 047	16 650	10 530	6 120
3	Angestelltenvergütungen	40 069	8 521	31 548	40 489	8 553	31 936
4	Arbeiterlöhne	61 067	4 578	56 489	62 889	4 697	58 192
5	Sonstige Personalausgaben/Ver- sorgung ¹⁾	5 081	11	5 070	4 646	11	4 635
6	Unterhaltung von unbeweglichem Vermögen	14 026	129	13 897	14 653	125	14 528
7	Bewirtschaftung der Grundstücke	11 444	556	10 888	12 494	568	11 926
8	Mieten und Pachten	1 452	466	986	1 986	457	1 529
9	Übriger lfd. Sachaufwand/Zinsen ¹⁾	53 771	1 941	51 830	64 920	1 833	63 087
10	Baumaßnahmen	77 804	162	77 642	80 836	118	80 718
11	Erwerb von unbeweglichen Sachen	7 177	—	7 177	7 145	—	7 145
12	Erwerb von beweglichen Sachen	8 337	387	7 950	8 497	485	8 012
13	Erwerb von Beteiligungen	—	—	—	—	—	—
14	Unmittelbare Ausgaben (ohne Zahlungen an and. Bereiche)	296 322	26 798	269 524	315 205	27 377	287 828
15	Renten, Unterstützungen u. ä.	—	—	—	—	—	—
16	Laufende Zuschüsse an soziale oder ähnliche Einrichtungen	15	—	15	15	—	15
17	Übrige laufende Zuschüsse	10 742	6 497	4 245	9 494	5 685	3 809
18	Vermögensübertragungen an andere Bereiche	12 331	3 079	9 252	2 127	489	1 638
19	Darlehen an andere Bereiche	49 277	38 132	11 145	37 853	34 624	3 229
20	Zahlungen an andere Bereiche	72 365	47 708	24 657	49 489	40 798	8 691
21	Unmittelbare Ausgaben	368 687	74 506	294 181	364 694	68 175	296 519
22	Lfd. Zuweisungen, Erstattungen u. Zinsausg. ¹⁾ an öffentl. Bereich	108 286	9	108 277	111 480	—	111 480
23	Vermögensübertragungen an öffentlichen Bereich	23 332	15 094	8 238	30 119	20 421	9 698
24	Darlehen und Tilgungen ¹⁾ an öffentlichen Bereich	9	9	—	—	—	—
25	Zahlungen an öffentl. Bereich	131 627	15 112	116 515	141 599	20 421	121 178
26	Bruttoausgaben	500 314	89 618	410 696	506 293	88 596	417 697
27	— Zahlungen von gleicher Ebene	28 433	—	64	36 813	—	127
28	Gesamtausgaben ²⁾	471 881	89 618	410 632	469 480	88 596	417 570
29	— Zahlungen von anderer Ebene	36 357	15 832	48 894	35 916	18 497	54 105
30	Nettoausgaben	435 524	73 786	361 738	433 564	70 099	363 465
31	Einnahmen aus wirtschaftl. Tätigkeit	3 798	278	3 520	4 100	394	3 706
32	Gebühren, sonstige Entgelte	241 889	9 642	232 247	247 251	9 122	238 129
33	Übrige lfd. Einnahmen/Steuern ¹⁾	15 899	13 340	2 559	24 412	21 363	3 049
34	Veräußerung von Sachvermögen	6 465	2	6 463	5 307	3	5 304
35	Veräußerung von Beteiligungen	60	—	60	—	—	—
36	Lfd. Zuschüsse von and. Bereichen	442	—	442	241	—	241
37	Übrige Einnahmen	51 678	32 871	18 807	59 854	47 496	12 358
38	Unmittelbare Einnahmen	320 231	56 133	264 098	341 165	78 378	262 787

¹⁾ Versorgung, Zinsen, Tilgung und Steuern nur bei Aufgabenbereich "Allgemeine Finanzwirtschaft". - ²⁾ Ohne "Besondere Finanzierungsvorgänge", "Durchlaufende Gelder" und "Haushaltstechnische Verrechnungen".

1.2.14. Finanzwirtschaftliche Gruppierung der Ausgaben und Einnahmen des Landes, der Gemeinden und Gemeindeverbände nach Arten und Aufgabenbereichen für die Jahre 1984 und 1985
— 1 000 DM —

Lfd. Nr.	Ausgabe-/Einnahmeart	1984			1985		
		zusammen	Land	Gem./Gv.	zusammen	Land	Gem./Gv.
Ernährung, Landwirtschaft und Forsten							
1	Personalausgaben	10 038	8 262	1 776	10 324	8 396	1 928
2	Beamtenbezüge	2 600	2 457	143	2 704	2 558	146
3	Angestelltenvergütungen	4 867	4 094	773	4 964	4 096	868
4	Arbeiterlöhne	1 386	833	553	1 374	876	498
5	Sonstige Personalausgaben/Ver- sorgung ¹⁾	1 185	878	307	1 282	866	416
6	Unterhaltung von unbeweglichem Vermögen	1 034	60	974	1 182	55	1 127
7	Bewirtschaftung der Grundstücke	259	222	37	300	245	55
8	Mieten und Pachten	23	19	4	30	28	2
9	Übriger lfd. Sachaufwand/Zinsen ¹⁾	3 647	3 482	165	3 756	3 541	215
10	Baumaßnahmen	877	155	722	967	8	959
11	Erwerb von unbeweglichen Sachen	4	—	4	—	—	—
12	Erwerb von beweglichen Sachen	77	77	—	47	34	13
13	Erwerb von Beteiligungen	—	—	—	—	—	—
14	Unmittelbare Ausgaben (ohne Zahlungen an and. Bereiche)	15 959	12 277	3 682	16 606	12 307	4 299
15	Renten, Unterstützungen u. ä.	25	25	—	18	18	—
16	Laufende Zuschüsse an soziale oder ähnliche Einrichtungen	126	62	64	170	63	107
17	Übrige laufende Zuschüsse	5 532	5 244	288	10 355	10 105	250
18	Vermögensübertragungen an andere Bereiche	1 271	1 088	183	1 738	1 469	269
19	Darlehen an andere Bereiche	1 441	1 441	—	1 685	1 685	—
20	Zahlungen an andere Bereiche	8 395	7 860	535	13 966	13 340	626
21	Unmittelbare Ausgaben	24 354	20 137	4 217	30 572	25 647	4 925
22	Lfd. Zuweisungen, Erstattungen u. Zinsausg. ¹⁾ an öffentl. Bereich	496	469	27	476	448	28
23	Vermögensübertragungen an öffentlichen Bereich	5 935	5 756	179	6 935	6 825	110
24	Darlehen und Tilgungen ¹⁾ an öffentlichen Bereich	1 180	1 180	—	1 835	1 835	—
25	Zahlungen an öffentl. Bereich	7 611	7 405	206	9 246	9 108	138
26	Bruttoausgaben	31 965	27 542	4 423	39 818	34 755	5 063
27	— Zahlungen von gleicher Ebene	265	—	23	134	—	20
28	Gesamtausgaben ²⁾	31 700	27 542	4 400	39 684	34 755	5 043
29	— Zahlungen von anderer Ebene	10 092	9 707	627	12 943	12 455	602
30	Nettoausgaben	21 608	17 835	3 773	26 741	22 300	4 441
31	Einnahmen aus wirtschaftl. Tätigkeit	47	13	34	59	12	47
32	Gebühren, sonstige Entgelte	1 327	1 314	13	1 269	1 258	11
33	Übrige lfd. Einnahmen/Steuern ¹⁾	966	949	17	1 011	1 000	11
34	Veräußerung von Sachvermögen	—	—	—	—	—	—
35	Veräußerung von Beteiligungen	—	—	—	—	—	—
36	Lfd. Zuschüsse von and. Bereichen	604	213	391	568	220	348
37	Übrige Einnahmen	1 567	1 156	411	1 991	1 991	—
38	Unmittelbare Einnahmen	4 511	3 645	866	4 898	4 481	417

1) Versorgung, Zinsen, Tilgung und Steuern nur bei Aufgabenbereich "Allgemeine Finanzwirtschaft". - 2) Ohne "Besondere Finanzierungsvorgänge", "Durchlaufende Gelder" und "Haushaltstechnische Verrechnungen".

1.2.15. Finanzwirtschaftliche Gruppierung der Ausgaben und Einnahmen des Landes, der Gemeinden und Gemeindeverbände nach Arten und Aufgabenbereichen für die Jahre 1984 und 1985
— 1 000 DM —

Lfd. Nr.	Ausgabe-/Einnahmeart	1984			1985		
		zusammen	Land	Gem./Gv.	zusammen	Land	Gem./Gv.
Energie- und Wasserwirtschaft, Gewerbe, Dienstleistungen							
1	Personalausgaben	13 339	10 234	3 105	14 059	10 738	3 321
2	Beamtenbezüge	3 987	3 853	134	4 251	4 078	173
3	Angestelltenvergütungen	7 033	6 011	1 022	7 196	6 180	1 016
4	Arbeiterlöhne	1 089	348	741	1 223	461	762
5	Sonstige Personalausgaben/Ver- sorgung ¹⁾	1 230	22	1 208	1 389	19	1 370
6	Unterhaltung von unbeweglichem Vermögen	1 227	743	484	1 165	500	665
7	Bewirtschaftung der Grundstücke	494	347	147	587	374	213
8	Mieten und Pachten	101	46	55	128	53	75
9	Übriger lfd. Sachaufwand/Zinsen ¹⁾	3 833	2 282	1 551	4 747	2 907	1 840
10	Baumaßnahmen	21 292	8 959	12 333	20 165	3 635	16 530
11	Erwerb von unbeweglichen Sachen	5 023	10	5 013	991	—	991
12	Erwerb von beweglichen Sachen	300	284	16	604	221	383
13	Erwerb von Beteiligungen	101	—	101	101	—	101
14	Unmittelbare Ausgaben (ohne Zahlungen an and. Bereiche)	45 710	22 905	22 805	42 547	18 428	24 119
15	Renten, Unterstützungen u. ä.	—	—	—	—	—	—
16	Laufende Zuschüsse an soziale oder ähnliche Einrichtungen	286	40	246	325	57	268
17	Übrige laufende Zuschüsse	112 583	112 240	343	508 327	507 750	577
18	Vermögensübertragungen an andere Bereiche	86 017	84 961	1 056	93 405	92 769	636
19	Darlehen an andere Bereiche	61 857	61 857	—	59 835	59 835	—
20	Zahlungen an andere Bereiche	260 743	259 098	1 645	661 892	660 411	1 481
21	Unmittelbare Ausgaben	306 453	282 003	24 450	704 439	678 839	25 600
22	Lfd. Zuweisungen, Erstattungen u. Zinsausg. ¹⁾ an: öffentl. Bereich	765	658	107	726	637	89
23	Vermögensübertragungen an öffentlichen Bereich	51 119	50 865	254	43 614	43 544	70
24	Darlehen und Tilgungen ¹⁾ an öffentlichen Bereich	971	—	971	171	—	171
25	Zahlungen an öffentl. Bereich	52 855	51 523	1 332	44 511	44 181	330
26	Bruttoausgaben	359 308	333 526	25 782	748 950	723 020	25 930
27	— Zahlungen von gleicher Ebene	9 752	—	56	9 579	—	157
28	Gesamtausgaben ²⁾	349 556	333 526	25 726	739 371	723 020	25 773
29	— Zahlungen von anderer Ebene	29 393	28 354	10 735	144 004	142 602	10 824
30	Nettoausgaben	320 163	305 172	14 991	595 367	580 418	14 949
31	Einnahmen aus wirtschaftl. Tätigkeit	179	15	164	266	14	252
32	Gebühren, sonstige Entgelte	2 731	2 296	435	2 467	2 152	315
33	Übrige lfd. Einnahmen/Steuern ¹⁾	21 045	20 885	160	32 720	32 466	254
34	Veräußerung von Sachvermögen	1 041	8	1 033	339	15	324
35	Veräußerung von Beteiligungen	—	—	—	—	—	—
36	Lfd. Zuschüsse von and. Bereichen	6 825	6 825	—	8 816	8 816	—
37	Übrige Einnahmen	5 392	4 338	1 054	2 639	2 462	177
38	Unmittelbare Einnahmen	37 213	34 367	2 846	47 247	45 925	1 322

¹⁾ Versorgung, Zinsen, Tilgung und Steuern nur bei Aufgabenbereich "Allgemeine Finanzwirtschaft". - ²⁾ Ohne "Besondere Finanzierungsvorgänge", "Durchlaufende Gelder" und "Haushaltstechnische Verrechnungen".

1.2.16. Finanzwirtschaftliche Gruppierung der Ausgaben und Einnahmen des Landes, der Gemeinden und Gemeindeverbände nach Arten und Aufgabenbereichen für die Jahre 1984 und 1985
— 1 000 DM —

Lfd. Nr.	Ausgabe-/Einnahmeart	1984			1985		
		zusammen	Land	Gem./Gv.	zusammen	Land	Gem./Gv.
Verkehrs- und Nachrichtenwesen							
1	Personalausgaben	55 259	38 153	17 106	57 031	39 044	17 987
2	Beamtenbezüge	2 423	2 256	167	2 447	2 266	181
3	Angestelltenvergütungen	21 240	20 083	1 157	21 736	20 480	1 256
4	Arbeiterlöhne	29 289	15 806	13 483	30 146	16 295	13 851
5	Sonstige Personalausgaben/Ver- sorgung ¹⁾	2 307	8	2 299	2 702	3	2 699
6	Unterhaltung von unbeweglichem Vermögen	33 287	17 472	15 815	31 041	14 531	16 511
7	Bewirtschaftung der Grundstücke	1 762	850	912	1 585	827	758
8	Mieten und Pachten	405	297	108	438	295	143
9	Übriger lfd. Sachaufwand/Zinsen ¹⁾	5 444	2 821	2 623	6 298	3 149	3 149
10	Baumaßnahmen	146 035	52 549	93 486	134 533	55 436	79 097
11	Erwerb von unbeweglichen Sachen	2 926	—	2 926	2 731	—	2 731
12	Erwerb von beweglichen Sachen	1 458	924	534	1 354	878	476
13	Erwerb von Beteiligungen	50	50	—	—	—	—
14	Unmittelbare Ausgaben (ohne Zahlungen an and. Bereiche)	246 626	113 116	133 510	235 012	114 160	120 852
15	Renten, Unterstützungen u. ä.	—	—	—	—	—	—
16	Laufende Zuschüsse an soziale oder ähnliche Einrichtungen	—	—	—	—	—	—
17	Übrige laufende Zuschüsse	18 378	18 378	—	16 336	16 336	—
18	Vermögensübertragungen an andere Bereiche	1 487	452	1 035	1 559	55	1 504
19	Darlehen an andere Bereiche	—	—	—	—	—	—
20	Zahlungen an andere Bereiche	19 865	18 830	1 035	17 895	16 391	1 504
21	Unmittelbare Ausgaben	266 491	131 946	134 545	252 907	130 551	122 356
22	Lfd. Zuweisungen, Erstattungen u. Zinsausg. ¹⁾ an öffentl. Bereich	—	—	—	—	—	—
23	Vermögensübertragungen an öffentlichen Bereich	63 536	62 877	659	68 124	67 492	632
24	Darlehen und Tilgungen ¹⁾ an öffentlichen Bereich	11	—	11	—	—	—
25	Zahlungen an öffentl. Bereich	63 547	62 877	670	68 124	67 492	632
26	Bruttoausgaben	330 038	194 823	135 215	321 031	198 043	122 988
27	— Zahlungen von gleicher Ebene	36 685	—	180	26 792	—	69
28	Gesamtausgaben ²⁾	293 353	194 823	135 035	294 239	198 043	122 919
29	— Zahlungen von anderer Ebene	35 193	29 562	42 136	34 889	30 770	30 842
30	Nettoausgaben	258 160	165 261	92 899	259 350	167 273	92 077
31	Einnahmen aus wirtschaftl. Tätigkeit	584	48	536	486	63	423
32	Gebühren, sonstige Entgelte	2 510	75	2 435	2 243	91	2 152
33	Übrige lfd. Einnahmen/Steuern ¹⁾	2 480	352	2 128	3 341	646	2 695
34	Veräußerung von Sachvermögen	89	31	58	74	30	44
35	Veräußerung von Beteiligungen	—	—	—	—	—	—
36	Lfd. Zuschüsse von and. Bereichen	117	—	117	51	—	51
37	Übrige Einnahmen	28 834	253	28 581	21 780	—	21 780
38	Unmittelbare Einnahmen	34 614	759	33 855	27 975	830	27 145

1) Versorgung, Zinsen, Tilgung und Steuern nur bei Aufgabenbereich "Allgemeine Finanzwirtschaft". - 2) Ohne "Besondere Finanzierungsvorgänge", "Durchlaufende Gelder" und "Haushaltstechnische Verrechnungen".

1.2.17. Finanzwirtschaftliche Gruppierung der Ausgaben und Einnahmen des Landes, der Gemeinden und Gemeindeverbände nach Arten und Aufgabenbereichen für die Jahre 1984 und 1985
— 1 000 DM —

Lfd. Nr.	Ausgabe-/Einnahmeart	1984			1985		
		zusammen	Land	Gem./Gv.	zusammen	Land	Gem./Gv.
Wirtschaftsunternehmen							
1	Personalausgaben	27 452	18 254	9 198	29 225	18 654	10 571
2	Beamtenbezüge	6 373	5 273	1 100	6 461	5 364	1 097
3	Angestelltenvergütungen	2 165	1 505	660	2 199	1 569	630
4	Arbeiterlöhne	17 156	11 322	5 834	18 193	11 569	6 624
5	Sonstige Personalausgaben/Ver- sorgung ¹⁾	1 758	154	1 604	2 372	152	2 220
6	Unterhaltung von unbeweglichem Vermögen	2 807	261	2 546	2 994	236	2 758
7	Bewirtschaftung der Grundstücke	2 117	253	1 864	2 543	246	2 297
8	Mieten und Pachten	10	5	5	15	3	12
9	Übriger lfd. Sachaufwand/Zinsen ¹⁾	7 542	4 945	2 597	8 323	6 149	2 174
10	Baumaßnahmen	3 293	695	2 598	3 351	693	2 658
11	Erwerb von unbeweglichen Sachen	1	—	1	52	—	52
12	Erwerb von beweglichen Sachen	140	16	124	318	189	129
13	Erwerb von Beteiligungen	19 212	18 888	324	22 179	21 496	683
14	Unmittelbare Ausgaben (ohne Zahlungen an and. Bereiche)	62 574	43 317	19 257	69 000	47 666	21 334
15	Renten, Unterstützungen u. ä.	8	8	—	20	20	—
16	Laufende Zuschüsse an soziale oder ähnliche Einrichtungen	—	—	—	—	—	—
17	Übrige laufende Zuschüsse	14 246	5 271	8 975	15 642	6 371	9 271
18	Vermögensübertragungen an andere Bereiche	13 215	13 007	208	11 791	10 911	880
19	Darlehen an andere Bereiche	126	—	126	20	—	20
20	Zahlungen an andere Bereiche	27 595	18 286	9 309	27 473	17 302	10 171
21	Unmittelbare Ausgaben	90 169	61 603	28 566	96 473	64 968	31 505
22	Lfd. Zuweisungen, Erstattungen u. Zinsausg. ¹⁾ an öffentl. Bereich	2 215	273	1 942	2 172	238	1 934
23	Vermögensübertragungen an öffentlichen Bereich	—	—	—	—	—	—
24	Darlehen und Tilgungen ¹⁾ an öffentlichen Bereich	—	—	—	—	—	—
25	Zahlungen an öffentl. Bereich	2 215	273	1 942	2 172	238	1 934
26	Bruttoausgaben	92 384	61 876	30 508	98 645	65 206	33 439
27	— Zahlungen von gleicher Ebene	2 031	—	53	1 952	—	31
28	Gesamtausgaben ²⁾	90 353	61 876	30 455	96 693	65 206	33 408
29	— Zahlungen von anderer Ebene	1 577	926	2 629	2 189	948	3 162
30	Nettoausgaben	88 776	60 950	27 826	94 504	64 258	30 246
31	Einnahmen aus wirtschaftl. Tätigkeit	93 360	22 244	71 116	109 451	34 815	74 636
32	Gebühren, sonstige Entgelte	860	74	786	977	64	913
33	Übrige lfd. Einnahmen/Steuern ¹⁾	2 147	36	2 111	1 872	24	1 848
34	Veräußerung von Sachvermögen	347	—	347	239	27	212
35	Veräußerung von Beteiligungen	—	—	—	380	—	380
36	Lfd. Zuschüsse von and. Bereichen	47	5	42	79	3	76
37	Übrige Einnahmen	402	—	402	323	—	323
38	Unmittelbare Einnahmen	97 163	22 359	74 804	113 321	34 933	78 388

1) Versorgung, Zinsen, Tilgung und Steuern nur bei Aufgabenbereich "Allgemeine Finanzwirtschaft". - 2) Ohne "Besondere Finanzierungsvorgänge", "Durchlaufende Gelder" und "Haushaltstechnische Verrechnungen".

1.2.18. Finanzwirtschaftliche Gruppierung der Ausgaben und Einnahmen des Landes, der Gemeinden und Gemeindeverbände nach Arten und Aufgabenbereichen für die Jahre 1984 und 1985
— 1 000 DM —

Lfd. Nr.	Ausgabe-/Einnahmeart	1984			1985		
		zusammen	Land	Gem./Gv.	zusammen	Land	Gem./Gv.
Allgemeines Grund- und Kapitalvermögen, Sondervermögen							
1	Personalausgaben	3 486	—	3 486	3 138	—	3 138
2	Beamtenbezüge	—	—	—	—	—	—
3	Angestelltenvergütungen	282	—	282	420	—	420
4	Arbeiterlöhne	2 893	—	2 893	2 417	—	2 417
5	Sonstige Personalausgaben/Ver- sorgung ¹⁾	311	—	311	301	—	301
6	Unterhaltung von unbeweglichem Vermögen	4 874	1 511	3 363	5 972	1 936	4 036
7	Bewirtschaftung der Grundstücke	9 359	2 816	6 543	10 491	2 861	7 630
8	Mieten und Pachten	180	—	180	233	—	233
9	Übriger lfd. Sachaufwand/Zinsen ¹⁾	6 401	—	6 401	6 365	—	6 365
10	Baumaßnahmen	15 505	3 148	12 357	16 737	3 127	13 610
11	Erwerb von unbeweglichen Sachen	72 508	41 802	30 706	46 947	21 692	25 255
12	Erwerb von beweglichen Sachen	337	333	4	236	224	12
13	Erwerb von Beteiligungen	—	—	—	5 500	5 500	—
14	Unmittelbare Ausgaben (ohne Zahlungen an and. Bereiche)	112 650	49 610	63 040	95 619	35 340	60 279
15	Renten, Unterstützungen u. ä.	—	—	—	—	—	—
16	Laufende Zuschüsse an soziale oder ähnliche Einrichtungen	—	—	—	—	—	—
17	Übrige laufende Zuschüsse	117	—	117	123	—	123
18	Vermögensübertragungen an andere Bereiche	11	—	11	9	—	9
19	Darlehen an andere Bereiche	6	—	6	70	—	70
20	Zahlungen an andere Bereiche	134	—	134	202	—	202
21	Unmittelbare Ausgaben	112 784	49 610	63 174	95 821	35 340	60 481
22	Lfd. Zuweisungen, Erstattungen u. Zinsausg. ¹⁾ an öffentl. Bereich	9	—	9	5	—	5
23	Vermögensübertragungen an öffentlichen Bereich	45	—	45	235	—	235
24	Darlehen und Tilgungen ¹⁾ an öffentlichen Bereich	—	—	—	—	—	—
25	Zahlungen an öffentl. Bereich	54	—	54	240	—	240
26	Bruttoausgaben	112 838	49 610	63 228	96 061	35 340	60 721
27	— Zahlungen von gleicher Ebene	378	—	25	816	—	6
28	Gesamtausgaben ²⁾	112 460	49 610	63 203	95 245	35 340	60 715
29	— Zahlungen von anderer Ebene	288	—	641	267	—	1 077
30	Nettoausgaben	112 172	49 610	62 562	94 978	35 340	59 638
31	Einnahmen aus wirtschaftl. Tätigkeit	35 890	11 243	24 647	37 193	12 118	25 075
32	Gebühren, sonstige Entgelte	57	—	57	71	—	71
33	Übrige lfd. Einnahmen/Steuern ¹⁾	1 211	32	1 179	1 299	58	1 241
34	Veräußerung von Sachvermögen	61 887	12 129	49 758	36 504	7 084	29 420
35	Veräußerung von Beteiligungen	—	—	—	—	—	—
36	Lfd. Zuschüsse von and. Bereichen	100	—	100	69	—	69
37	Übrige Einnahmen	1 050	—	1 050	845	—	845
38	Unmittelbare Einnahmen	100 195	23 404	76 791	75 981	19 260	56 721

1) Versorgung, Zinsen, Tilgung und Steuern nur bei Aufgabenbereich "Allgemeine Finanzwirtschaft". - 2) Ohne "Besondere Finanzierungsvorgänge", "Durchlaufende Gelder" und "Haushaltstechnische Verrechnungen".

1.2.19. Finanzwirtschaftliche Gruppierung der Ausgaben und Einnahmen des Landes, der Gemeinden und Gemeindeverbände nach Arten und Aufgabenbereichen für die Jahre 1984 und 1985
— 1 000 DM —

Lfd. Nr.	Ausgabe-/Einnahmeart	1984			1985		
		zusammen	Land	Gem./Gv.	zusammen	Land	Gem./Gv.
Allgemeine Finanzwirtschaft							
1	Personalausgaben	381 236	294 553	86 683	411 192	318 897	92 295
2	Beamtenbezüge	—	—	—	—	—	—
3	Angestelltenvergütungen	—	—	—	—	—	—
4	Arbeiterlöhne	—	—	—	—	—	—
5	Sonstige Personalausgaben/Ver- sorgung ¹⁾	381 236	294 553	86 683	411 192	318 897	92 295
6	Unterhaltung von unbeweglichem Vermögen	—	—	—	—	—	—
7	Bewirtschaftung der Grundstücke	—	—	—	—	—	—
8	Mieten und Pachten	—	—	—	—	—	—
9	Übriger lfd. Sachaufwand/Zinsen ¹⁾	655 504	487 684	167 820	726 395	549 714	176 681
10	Baumaßnahmen	—	—	—	—	—	—
11	Erwerb von unbeweglichen Sachen	—	—	—	—	—	—
12	Erwerb von beweglichen Sachen	—	—	—	—	—	—
13	Erwerb von Beteiligungen	—	—	—	—	—	—
14	Unmittelbare Ausgaben (ohne Zahlungen an and. Bereiche)	1 036 740	782 237	254 503	1 137 587	868 611	268 976
15	Renten, Unterstützungen u. ä.	—	—	—	—	—	—
16	Laufende Zuschüsse an soziale oder ähnliche Einrichtungen	—	—	—	—	—	—
17	Übrige laufende Zuschüsse	—	—	—	—	—	—
18	Vermögensübertragungen an andere Bereiche	92	—	92	170	—	170
19	Darlehen an andere Bereiche	—	—	—	—	—	—
20	Zahlungen an andere Bereiche	92	—	92	170	—	170
21	Unmittelbare Ausgaben	1 036 832	782 237	254 595	1 137 757	868 611	269 146
22	Lfd. Zuweisungen, Erstattungen u. Zinsausg. ¹⁾ an öffentl. Bereich	693 600	456 964	236 636	780 533	528 178	252 355
23	Vermögensübertragungen an öffentlichen Bereich	6 600	6 600	—	8 076	8 076	—
24	Darlehen und Tilgungen ¹⁾ an öffentlichen Bereich	22 045	12 481	9 564	25 530	14 205	11 325
25	Zahlungen an öffentl. Bereich	722 245	476 045	246 200	814 139	550 459	263 680
26	Bruttoausgaben	1 759 077	1 258 282	500 795	1 951 896	1 419 070	532 826
27	— Zahlungen von gleicher Ebene	642 292	—	233 958	714 724	—	249 422
28	Gesamtausgaben ²⁾	116 785	1 258 282	266 837	1 237 172	1 419 070	283 404
29	— Zahlungen von anderer Ebene	524 549	522 924	409 959	535 567	531 460	469 409
30	Nettoausgaben	592 236	735 358	— 143 122	701 605	887 610	— 186 005
31	Einnahmen aus wirtschaftl. Tätigkeit	—	—	—	—	—	—
32	Gebühren, sonstige Entgelte	—	—	—	—	—	—
33	Übrige lfd. Einnahmen/Steuern ¹⁾	2 950 882	2 219 275	731 607	3 053 402	2 301 720	751 682
34	Veräußerung von Sachvermögen	—	—	—	—	—	—
35	Veräußerung von Beteiligungen	—	—	—	—	—	—
36	Lfd. Zuschüsse von and. Bereichen	533	163	370	533	163	370
37	Übrige Einnahmen	—	—	—	—	—	—
38	Unmittelbare Einnahmen	3 053 935	2 301 883	752 052	3 053 935	2 301 883	752 052

¹⁾ Versorgung, Zinsen, Tilgung und Steuern nur bei Aufgabenbereich "Allgemeine Finanzwirtschaft". - ²⁾ Ohne "Besondere Finanzierungsvorgänge", "Durchlaufende Gelder" und "Haushaltstechnische Verrechnungen".

1.3. Ausgewählte Ausgabe- und Einnahmearten des Landes, der Gemeinden und Gemeindeverbände für die Jahre 1978 bis 1985^{*)}

— 1 000 DM —

Gebietskörperschaft	1978	1979	1980	1981	1982	1983	1984	1985
Personalausgaben								
Land	1 381 002	1 461 247	1 569 632	1 495 554	1 545 580	1 590 542	1 612 497	1 866 854
Gemeinden/Gv.	498 807	530 184	561 511	584 217	589 335	609 556	629 915	656 198
Zusammen	1 879 809	1 991 431	2 131 143	2 079 771	2 134 915	2 200 098	2 242 412	2 523 052
Laufender Sachaufwand								
Land	497 111	528 241	580 083	573 329	665 883	769 588	868 412	1 047 555
Gemeinden/Gv.	329 108	371 327	421 132	467 890	501 389	486 909	493 599	532 355
Zusammen	826 219	899 568	1 001 215	1 041 219	1 167 272	1 256 497	1 362 011	1 579 910
Baumaßnahmen								
Land	72 183	70 228	75 375	86 073	106 711	125 199	128 157	133 407
Gemeinden/Gv.	347 648	388 738	442 725	400 653	346 366	321 229	266 576	260 968
Zusammen	419 831	458 966	518 100	486 726	453 077	446 428	394 733	394 375
Sonstiger Vermögenserwerb								
Land	66 468	51 763	60 657	46 043	41 589	38 708	83 264	87 307
Gemeinden/Gv.	66 415	72 726	80 843	71 305	82 772	73 645	68 691	65 140
Zusammen	132 883	124 489	141 500	117 348	124 361	112 353	151 955	152 447
Unmittelbare Ausgaben								
Land	2 376 369	2 111 479	2 798 506	2 791 401	3 213 308	3 349 347	3 346 317	4 196 868
Gemeinden/Gv.	1 485 842	1 609 906	1 790 624	1 827 774	1 844 980	1 831 275	1 824 546	1 894 140
Zusammen	3 862 211	3 721 385	4 589 130	4 619 175	5 058 288	5 180 622	5 170 863	6 091 008
Bruttoausgaben								
Land	2 956 034	3 239 846	3 523 792	3 527 087	3 926 173	4 063 695	4 107 716	5 017 889
Gemeinden/Gv.	1 873 519	2 011 455	2 255 280	2 339 187	2 415 903	2 444 850	2 498 640	2 619 377
Zusammen	4 829 553	5 251 301	5 779 072	5 866 274	6 342 076	6 508 545	6 606 356	7 637 266
Gesamtausgaben¹⁾								
Land	2 956 034	3 239 846	3 523 792	3 527 087	3 926 173	4 063 695	4 107 716	4 986 896
Gemeinden/Gv.	1 563 390	1 690 735	1 901 363	1 947 811	1 982 647	2 001 724	2 022 318	2 098 207
Zusammen	4 038 314	4 424 037	4 826 821	4 883 036	5 335 730	5 482 798	5 524 938	6 440 189
Nettoausgaben								
Land	2 353 808	2 593 743	2 807 907	2 788 772	3 268 930	3 344 186	3 317 318	4 092 247
Gemeinden/Gv.	1 038 122	1 130 526	1 271 599	1 318 026	1 380 935	1 390 058	1 376 024	1 406 087
Zusammen	3 391 930	3 724 269	4 079 506	4 106 798	4 649 865	4 734 244	4 693 342	5 498 334
Einnahmen aus Verwaltung und Betrieb								
Land	256 412	253 624	265 215	98 002	99 727	101 012	108 975	362 485
Gemeinden/Gv.	192 226	196 629	231 957	257 109	298 294	326 039	387 271	398 135
Zusammen	448 638	450 253	497 172	355 111	398 021	427 051	496 246	760 620
Übrige laufende Einnahmen, Steuern								
Land	1 783 321	1 862 267	1 948 303	2 037 289	2 012 781	2 091 982	2 277 228	2 397 770
Gemeinden/Gv.	603 865	590 411	702 510	713 254	701 520	783 267	750 974	772 921
Zusammen	2 387 186	2 452 678	2 650 813	2 750 543	2 714 301	2 875 249	3 028 202	3 170 691
Veräußerung von Vermögen								
Land	5 764	6 812	9 184	4 530	4 672	7 721	12 366	11 454
Gemeinden/Gv.	42 757	39 717	50 963	51 280	61 114	78 217	64 100	38 294
Zusammen	48 521	46 529	60 147	55 810	65 786	85 938	76 466	49 748
Unmittelbare Einnahmen								
Land	2 136 849	2 213 927	2 324 476	2 245 814	2 275 712	2 331 946	2 523 173	2 919 545
Gemeinden	921 290	917 962	1 084 977	1 128 446	1 185 663	1 309 176	1 337 730	1 330 081
Zusammen	3 058 139	3 131 889	3 409 453	3 374 260	3 461 375	3 641 122	3 860 903	4 249 626

^{*)} Beim Land: von 1981 bis 1984 ohne Landeskrankenhäuser und Hochschulkliniken.- 1) Ohne "Besondere Finanzierungsvorgänge".

Btx-Info — Btx-Info — Btx-Info — Btx-Info — Btx-Info



Info zum BTX-Angebot des Statistischen Amtes des Saarlandes

Wünschen Sie detaillierte Informationen über die **Publikationen** des Statistischen Amtes des Saarlandes für verschiedene Sachgebiete und möchten Sie darüberhinaus auch entsprechende Veröffentlichungen bestellen, so wählen Sie unser BTX-Angebot unter der Nummer

*** 2039560 # .**



Saarland

Statistisches Amt des Saarlandes, Hardenbergstraße 3, 6600 Saarbrücken, ☎ 0681 / 505-913, Telex Btx 06815051 +, Btx * 2039560 #

2. Finanzen des Landes
nach den Ergebnissen der Jahresrechnungsstatistik

2.1. Gesamtwirtschaftliche Gruppierung der Ausgaben und Einnahmen

— 1000

Lfd. Nr.	Ausgabe-/Einnahmeart	Aufgaben-						
		Politische Führung, Zentrale Verwaltung	Auswärtige Angelegenheiten	Öffentl. Sicherheit und Ordnung, Rechtsschutz	Schulen und vor-schulische Bildung	Hoch-schulen ¹⁾	Förderung des Bildungs-wesens	Sonstiges Bildungs-wesen
		(F 01)	(F 02)	(F 04 + 05)	(F 111 + 12)	(F 13)	(F 14)	(F 15)
1	Personalausgaben/Versorgung ²⁾	237 661	—	250 979	564 000	300 662	—	1 725
2	Unterhaltung v. unbeweglichem Vermögen	1 260	—	3 133	3 107	755	—	17
3	Übriger laufender Sachaufwand/Zinsen ²⁾	29 243	391	62 501	14 728	118 509	2 421	3 357
4	Laufende Zuweisungen, Erstattungen und Zinsausgaben ²⁾ an öffentlichen Bereich	4 768	—	6 175	8 015	19 157	—	970
5	Laufende Zuschüsse an Unternehmen	—	—	—	—	—	—	—
6	Renten, Unterstützungen u.ä.	78	—	3 029	225	—	9 668	—
7	Laufende Zuschüsse an Sonstige im Inland	5 823	—	140	48 722	690	4 765	2 052
8	Laufende Zuschüsse an Ausland	—	2	—	—	—	—	—
9	∕ Zahlungen von gleicher Ebene	—	—	—	—	19 002	—	—
10	Ausgaben der laufenden Rechnung	278 833	393	325 957	638 797	420 771	16 854	8 121
11	Baumaßnahmen	3 632	—	14 819	18 461	28 112	153	24
12	Erwerb von Grund- und Sachvermögen	528	—	2 469	1 289	28 789	—	10
13	Vermögensübertragungen a. öffentl. Bereich	—	—	—	2 562	8 030	—	—
14	Vermögensübertragungen an Unternehmen	—	—	—	—	—	—	—
15	Vermögensübertragungen a. Sonst. i. Inland	—	—	851	3 950	11	—	1 125
16	Vermögensübertragungen an Ausland	—	—	—	—	—	—	—
17	Darlehen u. Tilgung ²⁾ an öffentl. Bereich	—	—	—	—	—	—	—
18	Darlehen an Unternehmen	—	—	—	—	—	—	—
19	Darlehen an Sonstige im Inland	—	—	—	—	—	23 536	—
20	Darlehen an Ausland	—	—	—	—	—	—	—
21	Erwerb von Beteiligungen	—	—	—	—	—	—	—
22	∕ Zahlungen von gleicher Ebene	—	—	—	—	8 030	—	—
23	Ausgaben der Kapitalrechnung	4 160	—	18 139	26 262	56 912	23 689	1 159
24	AUSGABEN (ohne besondere Finanzierungsvorgänge)	282 993	393	344 096	665 059	477 683	40 543	9 280
25	Steuern u. steuerähnliche Abgaben	—	—	—	—	—	—	—
26	Mieten und Pachten	113	—	527	251	756	—	—
27	Sonst. Einnahmen aus wirtschaftl. Tätigkeit	—	—	4 813	110	—	—	1
28	Zinseinnahmen von anderen Bereichen	720	—	—	—	—	26	—
29	Laufende Zuweisungen, Erstattungen und Zinseinnahmen vom öffentl. Bereich	9 977	—	446	2 064	25 616	3 280	182
30	Laufende Zuschüsse von anderen Bereichen	4 307	—	46 809	997	5 630	—	—
31	Gebühren, sonstige Entgelte	27 880	—	6 225	5 054	205 174	—	2
32	Übrige laufende Einnahmen	17 685	—	820	387	13 876	—	10
33	∕ Zahlungen von gleicher Ebene	—	—	—	—	19 002	—	—
34	Einnahmen der laufenden Rechnung	60 682	—	59 640	8 863	232 050	3 306	195
35	Veräußerung von Sachvermögen	58	—	12	—	4 180	—	—
36	Vermögensübertragungen v. öffentl. Bereich	—	—	—	—	35 521	15 299	—
37	Vermögensübertragungen v. and. Bereichen	—	—	—	—	—	—	—
38	Darlehensrückflüsse vom öffentl. Bereich	—	—	—	—	—	—	—
39	Darlehensrückflüsse von anderen Bereichen	—	—	—	—	—	1 077	—
40	Veräußerung von Beteiligungen	—	—	—	—	—	—	—
41	Schuldenaufnahme vom öffentl. Bereich	—	—	—	—	—	—	—
42	∕ Zahlungen von gleicher Ebene	—	—	—	—	8 030	—	—
43	Einnahmen der Kapitalrechnung	58	—	12	—	31 671	16 376	—
44	EINNAHMEN (ohne besondere Finanzierungsvorgänge)	60 740	—	59 652	8 863	263 721	19 682	195

1) Einschließlich Hochschulkliniken und Landeskrankenhäuser. - 2) Versorgung, Zinsen und Tilgung nur beim Aufgabenbereich "Allgemeine Finanzwirtschaft".

des Landes nach Aufgabenbereichen für das Jahr 1985

DM —

bereich (Funktion)											Lfd. Nr.
Forschung außerhalb der Hoch- schulen	Kulturelle Angelegen- heiten	Soziale Sicherung	Gesund- ¹⁾ heit, Sport und Erholung	Wohnungs- wesen, Raumordng. u. kommun. Gemeinsch.- dienste	Ernährung, Landwirt- schaft u. Forsten	Energie- u. Wasser- wirtschaft, Gewerbe, Dienst- leistungen	Verkehrs- und Nachrich- tenwesen	Wirt- schafts- unter- nehmen	Allgem. Grund- u. Kapital- vermögen, Sonder- vermögen	Allgem. Finanz- wirtschaft (ohne bes. Finanz- vorgänge)	
(F112 + 16 + 17)	(F113 + 18 + 19)	(F 2)	(F 3)	(F 4)	(F 5)	(F 6)	(F 7)	(F 81 bis 86)	(F 87)	(F 9)	
5 926	2 956	29 908	53 517	23 791	8 396	10 738	39 044	18 654	—	318 897	1
—	91	373	205	125	55	500	14 531	236	1 936	—	2
13 921	9 457	173 049	20 404	2 858	3 814	3 334	4 271	6 398	2 861	549 714	3
3 110	12 606	28 563	9 072	—	448	637	—	238	—	528 178	4
717	—	13 289	675	—	10 105	507 484	16 336	6 371	—	—	5
—	144	96 811	52	—	18	—	—	20	—	—	6
—	1 484	14 056	13 040	5 685	63	323	—	—	—	—	7
—	—	5 824	—	—	—	—	—	—	—	—	8
—	—	—	769	—	—	—	—	—	—	—	9
23 674	26 738	361 873	96 196	32 459	22 899	523 016	74 182	31 917	4 797	1 396 789	10
—	1 072	948	3 169	118	8	3 635	55 436	693	3 127	—	11
234	86	74	3 109	485	34	221	878	189	21 916	—	12
—	90	—	26 004	20 421	6 825	43 544	67 492	—	—	8 076	13
—	100	—	—	498	1 469	92 769	55	10 911	—	—	14
700	3 626	19 544	38 228	—9	—	—	—	—	—	—	15
—	—	—	—	—	—	—	—	—	—	—	16
—	—	—	—	—	1 835	—	—	—	—	14 205	17
—	—	—	—	—	1 685	59 835	—	—	—	—	18
—	—	546	—	34 624	—	—	—	—	—	—	19
—	—	—	—	—	—	—	—	—	—	—	20
—	—	—	—	—	—	—	—	21 496	5 500	—	21
—	—	—	3 192	—	—	—	—	—	—	—	22
934	4 974	21 112	67 318	56 137	11 856	200 004	123 861	33 289	30 543	22 281	23
24 608	31 712	382 985	163 514	88 596	34 755	723 020	198 043	65 206	35 340	1 419 070	24
—	—	—	—	—	310	28 309	—	—	—	2 301 720	25
—	27	945	38	24	12	14	63	1 017	7 949	—	26
5	243	63	74	370	—	—	—	33 798	4 169	—	27
—	—	1	—	21 344	445	3 823	—	—	1	—	28
6 754	156	63 630	7 535	4 382	5 378	785	7 708	948	—	513 050	29
—	—	27 332	—	—	220	8 816	—	3	—	163	30
51	—	6 445	43 585	9 122	1 258	2 152	91	64	—	—	31
—	15	158	6 795	19	245	334	646	24	57	—	32
—	—	—	769	—	—	—	—	—	—	—	33
6 810	441	98 574	57 258	35 261	7 868	44 233	8 508	35 854	12 176	2 814 933	34
—	—	—	45	3	—	15	30	27	7 084	—	35
—	—	409	18 041	8 846	7 077	141 817	23 062	—	—	—	36
—	—	—	—	—	—	5	—	—	—	—	37
—	—	—	—	5 269	—	—	—	—	—	—	38
—	—	465	68	47 496	1 991	2 457	—	—	—	—	39
—	—	—	—	—	—	—	—	—	—	—	40
—	—	—	—	—	—	—	—	—	—	18 410	41
—	—	—	3 192	—	—	—	—	—	—	—	42
—	—	874	14 962	61 614	9 068	144 294	23 092	27	7 084	18 410	43
6 810	441	99 448	72 220	96 875	16 936	188 527	31 600	35 881	19 260	2 833 343	44

**2.2. Gesamtwirtschaftliche Gruppierung der Ausgaben und Einnahmen
des Landes für die Jahre 1980 bis 1985^{*)}**
— 1000 DM —

Lfd. Nr.	Ausgabe-/Einnahmeart	1980	1981	1982	1983	1984	1985
1	Personalausgaben/Versorgung	1 569 632	1 495 554	1 545 580	1 590 542	1 795 155	1 866 854
2	Unterhaltung v. unbeweglichem Vermögen	23 940	22 875	24 685	25 758	29 018	26 324
3	Übriger laufender Sachaufwand/Zinsen	556 143	550 454	641 198	743 830	928 189	1 021 231
4	Laufende Zuweisungen, Erstattungen und Zinsausgaben an öffentlichen Bereich	490 185	499 968	486 104	509 868	568 479	621 937
5	Laufende Zuschüsse an Unternehmen	44 663	42 866	50 600	278 769	154 065	554 977
6	Renten, Unterstützungen u.ä.	141 913	163 158	152 164	142 353	108 932	110 045
7	Laufende Zuschüsse an Sonstige im Inland	75 600	78 404	84 202	91 732	93 498	96 843
8	Laufende Zuschüsse an Ausland	6 673	6 854	6 602	6 402	5 962	5 826
9	/ Zahlungen von gleicher Ebene	—	—	—	—	34 105	19 771
10	Ausgaben der laufenden Rechnung	2 908 749	2 860 133	2 991 135	3 389 254	3 649 193	4 284 266
11	Baumaßnahmen	75 375	86 073	106 711	125 199	130 435	133 407
12	Erwerb von Grund- und Sachvermögen	41 376	28 125	20 117	28 016	72 445	60 311
13	Vermögensübertragungen a. öffentl. Bereich	222 316	224 527	215 417	176 983	180 274	183 044
14	Vermögensübertragungen an Unternehmen	109 589	160 738	443 613	146 260	100 714	105 802
15	Vermögensübertragungen a. Sonst. i. Inland	79 417	85 720	75 895	60 680	67 625	68 026
16	Vermögensübertragungen an Ausland	—	—	—	—	—	—
17	Darlehen u. Tilgung an öffentl. Bereich	12 785	11 191	11 344	27 497	13 670	16 040
18	Darlehen an Unternehmen	13 641	10 885	6 434	52 204	63 298	61 520
19	Darlehen an Sonstige im Inland	41 263	41 777	34 035	46 910	59 893	58 706
20	Darlehen an Ausland	—	—	—	—	—	—
21	Erwerb von Beteiligungen	19 281	17 918	21 472	10 692	18 947	26 996
22	/ Zahlungen von gleicher Ebene	—	—	—	—	7 090	11 222
23	Ausgaben der Kapitalrechnung	615 043	666 954	935 038	674 441	700 211	702 630
24	AUSGABEN (ohne besondere Finanzierungsvorgänge)	3 523 792	3 527 087	3 926 173	4 063 695	4 349 404	4 986 896
25	Steuern u. steuerähnliche Abgaben	1 913 743	2 005 448	1 977 177	2 051 978	2 236 550	2 330 339
26	Mieten und Pachten	11 476	10 518	12 114	12 870	11 818	11 736
27	Sonst. Einnahmen aus wirtschaftl. Tätigkeit	26 913	26 517	25 765	26 722	30 190	43 646
28	Zinseinnahmen von anderen Bereichen	11 416	12 335	15 744	18 159	19 047	26 360
29	Laufende Zuweisungen, Erstattungen und Zinseinnahmen vom öffentl. Bereich	494 645	541 408	490 028	578 073	662 072	651 891
30	Laufende Zuschüsse von anderen Bereichen	72 783	78 336	81 785	84 723	85 329	94 277
31	Gebühren, sonstige Entgelte	226 826	60 967	61 848	61 420	296 763	307 103
32	Übrige laufende Einnahmen	23 144	19 506	19 860	21 845	43 252	41 071
33	/ Zahlungen von gleicher Ebene	—	—	—	—	34 105	19 771
34	Einnahmen der laufenden Rechnung	2 780 946	2 755 035	2 684 321	2 855 790	3 350 916	3 486 652
35	Veräußerung von Sachvermögen	9 184	4 530	4 672	7 721	13 411	11 454
36	Vermögensübertragungen v. öffentl. Bereich	205 710	178 500	152 178	123 805	149 395	250 072
37	Vermögensübertragungen v. and. Bereichen	—	280	5 800	10 483	2 725	5
38	Darlehensrückflüsse vom öffentl. Bereich	3 561	3 705	3 090	2 821	2 997	5 269
39	Darlehensrückflüsse von anderen Bereichen	28 991	27 377	70 947	36 025	36 550	53 554
40	Veräußerung von Beteiligungen	—	—	—	—	—	—
41	Schuldenaufnahme vom öffentl. Bereich	11 969	14 702	11 947	14 810	16 903	18 410
42	/ Zahlungen von gleicher Ebene	—	—	—	—	7 090	11 222
43	Einnahmen der Kapitalrechnung	259 415	229 094	248 634	195 665	214 891	327 542
44	EINNAHMEN (ohne besondere Finanzierungsvorgänge)	3 040 361	2 984 129	2 932 955	3 051 455	3 565 807	3 814 194

^{*)} Von 1981 bis 1983 ohne Hochschulkliniken und Landeskrankenhäuser.

2.3.1. Ausgaben der staatlichen Hochschulen des Saarlandes nach Fächergruppen für die Jahre 1979 bis 1985

— 1000 DM —

Fächergruppe Lehr- und Forschungsbereich	1979	1980	1981	1982	1983	1984	1985
1. Sprach- und Kulturwissenschaften	22 456	23 126	25 073	25 838	26 656	27 593	28 372
1.1. Theologie, Philosophie	1 806	2 294	2 282	2 491	2 660	2 798	2 790
1.2. Geschichte	2 742	2 981	3 265	3 377	3 345	3 434	3 420
1.4. Sprachwissenschaften	12 463	13 589	14 606	15 174	16 029	16 621	16 922
1.5. Psychologie	2 173	1 822	2 065	2 159	2 126	2 092	2 262
1.6. Erziehungswissenschaften (ohne Sport) dar.: Pädagogische Hochschule ¹⁾	2 712	1 792	2 608	2 328	2 146	2 360	2 767
1.9. nicht aufteilbar	560	648	247	309	350	288	211
2. Wirtschafts- u. Gesellschaftswissenschaften	17 768	18 544	18 988	19 442	19 891	20 358	21 600
2.1. Politik- und Sozialwissenschaften	1 271	1 477	1 318	1 423	1 459	1 679	1 852
2.3. Rechts- und Verwaltungswissenschaften	6 872	7 062	7 527	7 471	7 874	7 811	8 591
2.4. Wirtschaftswissenschaften	9 321	9 701	9 827	10 175	10 275	10 544	10 815
2.9. nicht aufteilbar	304	304	316	373	283	324	342
3. Mathematik, Naturwissenschaften	32 125	32 673	32 561	32 805	34 066	35 080	38 144
3.1. Mathematik, Informatik	4 195	4 593	4 748	5 180	5 266	5 886	7 172
3.2. Physik	8 110	7 165	6 761	5 699	5 410	5 654	5 749
3.3. Chemie	8 294	8 133	9 184	9 263	9 084	9 517	10 375
3.4. Pharmazie	1 118	1 940	1 032	1 895	2 191	2 227	2 560
3.5. Biologie	4 318	4 558	4 826	5 015	5 219	5 456	5 534
3.6. Geowissenschaften	4 956	5 105	5 797	5 598	6 624	5 475	5 953
3.9. nicht aufteilbar	1 134	1 179	213	155	632	865	801
4. Medizin²⁾	42 801	43 911	39 875	42 051	55 982	67 293	69 379
4.1. Humanmedizin (ohne Zahnmedizin) dar.: theoretische Medizin	39 079	37 536	35 813	37 579	42 629	53 487	56 373
4.2. Zahnmedizin	1 079	1 128	1 114	1 279	1 951	3 560	3 174
4.9. nicht aufteilbar	2 643	5 247	2 948	3 193	11 402	10 246	9 832
5. Agrar-, Forst- u. Ernährungswissenschaften	443	607	615	604	851	588	612
5.3. Ernährungswissenschaften	443	607	615	604	851	588	612
6. Ingenieurwissenschaften	8 543	9 048	10 805	11 271	11 442	12 616	13 224
6.1. Bergbau	12	—	—	—	—	—	—
6.2. Maschinenbau, Betriebs-, Fertigungs- und Verfahrenstechnik	4 246	4 495	5 861	6 214	6 116	6 671	6 761
6.3. Elektrotechnik	3 106	3 298	3 523	3 523	3 785	4 431	4 867
6.4. Bauingenieurwesen, Architektur	1 179	1 255	1 421	1 534	1 541	1 514	1 492
6.9. nicht aufteilbar	—	—	—	—	—	—	104
7. Kunst, Kunstwissenschaft	4 993	5 498	5 404	5 479	5 537	5 628	5 898
dar.: Musikhochschule	3 013	3 099	3 160	3 940	4 005	3 263	3 510
8. Zentrale Einrichtungen	27 466	41 371	35 587	34 801	40 977	42 638	49 030
8.1. Zentrale Verwaltung	14 933	16 909	13 937	13 829	14 729	15 416	15 452
8.2. Soziale Einrichtungen	992	998	1 073	1 042	1 120	1 013	1 434
8.3. Zentrale Einrichtungen der Forschung u. Lehre	347	1 029	1 378	1 721	2 555	2 764	3 241
8.4. Zentralbibliothek	5 689	6 167	6 709	7 062	8 038	7 505	7 877
8.5. Rechenzentrum	2 706	13 161	5 124	3 551	3 281	3 704	9 022
8.6. Zentraltechnische Einrichtungen	250	928	5 118	5 345	8 868	9 916	9 605
8.7. Sportzentrum	2 473	2 099	2 165	2 160	2 303	2 242	2 350
8.8. Übrige zentrale Einrichtungen	76	80	83	91	83	78	49
9. Nur den Hochschulen insgesamt zurechenbare Ausgaben	12 644	13 308	16 612	16 516	18 961	19 894	21 166
10. INSGESAMT	169 239	188 086	185 520	188 807	214 363	231 688	247 425
nachrichtlich: Ausgaben der Universitätskliniken für Krankenversorgung (o. Forschung u. Lehre)	165 319	183 923	197 965	202 599	217 233	226 945	245 423

¹⁾ Ab 1979 in die Universität des Saarlandes integriert. - ²⁾ Einschl. der Kosten für Forschung und Lehre an den Universitätskliniken im Landeskrankenhaus Homburg.

2.3.2. Ausgaben der staatlichen Hochschulen des Saarlandes nach Arten und Fächergruppen für das Jahr 1985

— 1000 DM —

Fächergruppe Lehr- und Forschungsbereich	Aus- gaben ins- gesamt	Laufende Ausgaben				Investitionsausgaben			
		zu- sammen	Personal- ausgaben	Sächliche Verwal- tungs- ausgaben	Zu- schüsse für laufende Zwecke	zu- sammen	Baumaß- nahmen	Erst- einrich- tungen i. Rahmen von Bau- maßn.	Sonstiger Erwerb v. beweg- lichen Sachen
Sprach- und Kulturwissenschaften	28 372	28 245	26 430	1 815	—	127	—	—	127
Sprach- u. Kulturwissenschaften allgemein	5 881	5 872	5 605	267	—	9	—	—	9
<i>darunter:</i>									
Allgemeine u. vergleichende Literatur- u. Sprachwissenschaft	5 670	5 661	5 421	240	—	9	—	—	9
Theologie, Religionslehre	1 518	1 518	1 411	107	—	—	—	—	—
Philosophie	1 272	1 272	1 220	52	—	—	—	—	—
Geschichte	3 420	3 420	3 167	253	—	—	—	—	—
Bibliothekswesen, Dokumentation, Publizistik	876	825	617	208	—	51	—	—	51
Altphilologie (klass. Philologie)	891	891	849	42	—	—	—	—	—
Germanistik (Deutsch, germanische Sprachen, ohne Anglistik)	3 467	3 467	3 259	208	—	—	—	—	—
Anglistik, Amerikanistik	1 303	1 303	1 254	49	—	—	—	—	—
Romanistik	3 376	3 376	3 203	173	—	—	—	—	—
Slawistik, Baltistik, Finno-Ugristik	762	762	737	25	—	—	—	—	—
Außereurop. Sprach- u. Kulturwissenschaften	577	577	553	24	—	—	—	—	—
Psychologie	2 262	2 238	2 088	150	—	24	—	—	24
Erziehungswissenschaften	2 767	2 724	2 467	257	—	43	—	—	43
Sport	2 350	2 304	2 063	241	—	46	21	—	25
Sport	2 350	2 304	2 063	241	—	46	21	—	25
Rechts-, Wirtschafts- u. Sozialwissensch.	21 600	21 469	19 725	1 744	—	131	—	—	131
Rechts-, Wirtschafts- u. Sozial- wissenschaften allgemein	342	321	282	39	—	21	—	—	21
Politik- und Sozialwissenschaften	1 852	1 833	1 742	91	—	19	—	—	19
Sozialwesen	—	—	—	—	—	—	—	—	—
Rechtswissenschaften	8 176	8 168	7 329	839	—	8	—	—	8
Verwaltungswissenschaft, Verwaltungswesen	415	415	414	1	—	—	—	—	—
Wirtschaftswissenschaften	9 992	9 932	9 193	739	—	60	—	—	60
Wirtschaftsingenieurwesen	823	800	765	35	—	23	—	—	23
Mathematik, Naturwissenschaften	38 144	35 916	31 513	4 403	—	2 228	—	798	1 430
Mathematik, Naturwissenschaften allgemein	801	653	168	485	—	148	—	—	148
Mathematik	3 985	3 963	3 779	184	—	22	—	—	22
Informatik	3 187	2 954	2 647	307	—	233	—	104	129
Physik, Astronomie	5 749	5 626	4 991	635	—	123	—	—	123
Chemie	10 375	9 212	8 209	1 003	—	1 163	—	694	469
Pharmazie	2 560	2 473	2 262	211	—	87	—	—	87
Biologie	5 534	5 381	4 857	524	—	153	—	—	153
Geowissenschaften (ohne Geographie)	2 779	2 622	2 265	357	—	157	—	—	157
Geographie	3 174	3 032	2 335	697	—	142	—	—	142
Humanmedizin¹⁾	69 379	42 456	29 493	4 442	8 521	26 923	16 910	2 528	7 485
Humanmedizin allgemein	9 832	9 832	629	682	8 521	—	—	—	—
Vorklinische Humanmedizin	11 041	10 289	9 275	1 014	—	752	—	—	752
Klinisch-theoretische Humanmedizin	8 551	5 783	4 172	1 611	—	2 768	1 756	398	614
Klinisch-praktische Humanmedizin (ohne Zahnmedizin)	36 781	15 141	14 048	1 093	—	21 640	13 709	1 821	6 110
Klinisch-praktische Zahnmedizin	3 174	1 411	1 369	42	—	1 763	1 445	309	9

¹⁾ Einschließlich der Kosten für Forschung und Lehre an den Universitätskliniken im Landeskrankenhaus Homburg und Kosten für die Einrichtung von akademischen Lehrkranken-
häusern.

noch: **2.3.2. Ausgaben der staatlichen Hochschulen des Saarlandes nach Arten und Fächergruppen für das Jahr 1985**

— 1000 DM —

Fächergruppe Lehr- und Forschungsbereich	Ausgaben insgesamt	Laufende Ausgaben				Investitionsausgaben			
		zusammen	Personal- ausgaben	Sächliche Verwal- tungs- ausgaben	Zu- schüsse für laufende Zwecke	zusammen	Baumaß- nahmen	Erst- einrich- tungen i. Rahmen von Bau- maßn.	Sonstiger Erwerb v. beweg- lichen Sachen
Agrar-, Forst- u. Ernährungswissenschaften	612	604	523	81	—	8	—	—	8
Agrar-, Forst- u. Ernährungswissenschaften allgemein	—	—	—	—	—	—	—	—	—
Agrarwissenschaften	—	—	—	—	—	—	—	—	—
Gartenbau, Landespflanze	—	—	—	—	—	—	—	—	—
Forstwissenschaft, Holzwirtschaft	—	—	—	—	—	—	—	—	—
Ernährungs- u. Haushaltswissenschaften	612	604	523	81	—	8	—	—	8
Ingenieurwissenschaften	13 224	12 171	11 041	1 130	—	1 053	—	104	949
Ingenieurwissenschaften allgemein	104	—	—	—	—	104	—	104	—
Bergbau, Hüttenwesen	—	—	—	—	—	—	—	—	—
Maschinenbau, Verfahrenstechnik	6 761	6 366	5 863	503	—	395	—	—	395
Elektrotechnik	4 867	4 361	3 868	493	—	506	—	—	506
Nautik, Schiffstechnik	—	—	—	—	—	—	—	—	—
Architektur	589	576	518	58	—	13	—	—	13
Raumplanung	—	—	—	—	—	—	—	—	—
Bauingenieurwesen	903	868	792	76	—	35	—	—	35
Vermessungswesen	—	—	—	—	—	—	—	—	—
Kunst, Kunstwissenschaft	5 898	5 752	5 460	289	3	146	26	—	120
Kunst, Kunstwissenschaft allgemein	—	—	—	—	—	—	—	—	—
Bild. Kunst, Kunsterziehung, Kunstgeschichte	925	883	802	81	—	42	—	—	42
Gestaltung	863	828	770	58	—	35	26	—	9
Darstellende Kunst, Film u. Fernsehen, Theaterwissenschaft	188	188	188	—	—	—	—	—	—
Musik	3 922	3 853	3 700	150	3	69	—	—	69
Hochschule insges., Zentrale Einrichtungen	67 846	49 312	31 909	17 389	14	18 534	10 343	7 867	324
Hochschule insgesamt	21 166	15 916	3 369	12 533	14	5 250	5 232	—	18
Zentrale Hochschulverwaltung	15 452	14 826	13 404	1 422	—	626	417	61	148
Verwaltung der Kliniken	—	—	—	—	—	—	—	—	—
Bibliotheken	7 877	6 820	4 994	1 826	—	1 057	202	855	—
Rechenzentrum	9 022	3 688	2 637	1 051	—	5 334	121	5 150	63
Zentr. Einrichtungen für Forschung u. Lehre	3 241	1 584	1 199	385	—	1 657	69	1 588	—
Zentrale technische Einrichtungen	9 605	5 410	5 265	145	—	4 195	3 887	213	95
Soziale Einrichtungen	1 434	1 019	992	27	—	415	415	—	—
Übrige zentrale Einrichtungen	49	49	49	—	—	—	—	—	—
Hochschulfremde Institutionen	—	—	—	—	—	—	—	—	—
INSGESAMT	247 425	198 229	158 157	31 534	8 538	49 196	27 300	11 297	10 599
<i>nachrichtlich:</i>									
Angaben der Universitätskliniken im Landes- krankenhaus Homburg für die Krankenver- sorgung (ohne Lehre und Forschung)	245 423	237 393	151 721	85 672	—	8 030	—	—	8 030

Btx-Info — Btx-Info — Btx-Info — Btx-Info — Btx-Info



Info zum Btx-Angebot des Statistischen Amtes des Saarlandes

Interessieren Sie sich für die aktuellen monatlichen Wirtschaftsindikatoren des Saarlandes?

Index des Auftragseingangs im Verarbeitenden Gewerbe
Gesamtumsatz im Bergbau und Verarbeitenden Gewerbe
Bruttolohn- und gehaltsumme im Bergbau und Verarbeitenden Gewerbe
Beschäftigte im Bergbau und Verarbeitenden Gewerbe nach Wirtschaftshauptgruppen
Index der Nettoproduktion im Bergbau und Verarbeitenden Gewerbe nach Wirtschaftshauptgruppen
Einzelhandel (Beschäftigte, Umsatz)
Außenhandel (Einfuhr, Ausfuhr)
Preisindex für die Lebenshaltung
Baugenehmigungen
— Wohngebäude (Zahl der Wohnungen)
— Nichtwohngebäude (Umbauter Raum)
Bevölkerungsdaten
Arbeitslose

Diese Daten finden Sie in unserem Btx-Angebot unter der Nummer * 20 39560 # .



Saarland

Statistisches Amt des Saarlandes, Hardenbergstraße 3, 6600 Saarbrücken, ☎ 0681/505-913, Telex Btx 0681 5051 +, Btx * 2039560 #

**3. Finanzen der Gemeinden, Gemeindeverbände,
kommunalen Krankenhäuser und Zweckverbände
nach den Ergebnissen der Jahresrechnungsstatistik**

3.1.1. Gesamtwirtschaftliche Gruppierung der Ausgaben und Einnahmen der Gemeinden und Gemeindeverbände für die Jahre 1980 bis 1985 — 1000 DM —

Ausgabe-/Einnahmeart	1980	1981	1982	1983	1984	1985
Personalausgaben/Versorgung	561 511	584 217	589 335	609 556	629 915	656 198
Unterhaltung v. unbeweglichem Vermögen	58 979	56 860	57 428	58 048	59 404	66 470
Übriger laufender Sachaufwand/Zinsen	362 153	411 030	443 961	428 861	434 195	465 885
Laufende Zuweisungen, Erstattungen und Zinsausgaben an öffentlichen Bereich	435 005	461 263	526 340	559 293	628 149	678 679
Laufende Zuschüsse an Unternehmen	36 461	41 155	46 062	31 095	22 751	23 562
Renten, Unterstützungen u.ä.	200 089	212 913	228 118	243 220	259 247	289 508
Laufende Zuschüsse an Sonstige	34 700	35 986	36 475	38 552	39 695	41 123
/ Zahlungen von gleicher Ebene	348 552	386 980	426 443	440 111	473 228	518 976
Ausgaben der laufenden Rechnung	1 340 346	1 416 444	1 501 276	1 528 514	1 600 128	1 702 449
Baumaßnahmen	442 725	400 653	346 366	321 229	266 576	260 968
Erwerb von Grund- und Sachvermögen	78 106	68 574	71 134	70 234	68 054	63 925
Vermögensübertragungen a. öffentl. Bereich	18 653	39 493	32 497	42 487	35 399	35 062
Vermögensübertragungen an Unternehmen	4 339	4 828	6 274	8 468	16 990	12 761
Vermögensübertragungen an Sonstige	7 730	7 354	7 426	17 713	15 076	8 934
Darlehen u. Tilgung an öffentl. Bereich	10 998	10 657	12 086	11 795	10 546	11 496
Darlehen an Unternehmen	—	495	—	63	10 692	2 502
Darlehen an Sonstige	1 094	978	763	825	1 314	1 089
Erwerb von Beteiligungen	2 737	2 731	11 638	3 411	637	1 215
/ Zahlungen von gleicher Ebene	5 365	4 396	6 813	3 015	3 094	2 194
Ausgaben der Kapitalrechnung	561 017	531 367	481 371	473 210	422 190	395 758
AUSGABEN (ohne besondere Finanzierungsvorgänge)	1 901 363	1 947 811	1 982 647	2 001 724	2 022 318	2 098 207
nachrichtlich:						
Ausgaben aus besond. Finanzierungsvorgängen	199 924	196 053	292 755	328 056	305 482	266 529
Steuern u. steuerähnliche Abgaben	675 539	686 487	676 004	711 536	729 443	749 575
Mieten und Pachten	31 228	35 127	37 340	36 598	37 621	39 019
Sonst. Einnahmen aus wirtschaftl. Tätigkeit	53 342	61 494	61 044	65 949	72 067	75 435
Zinseinnahmen von anderen Bereichen	6 892	9 442	6 270	4 096	3 071	2 953
Laufende Zuweisungen, Erstattungen und Zinseinnahmen vom öffentl. Bereich	819 099	866 012	909 654	940 101	1 011 174	1 117 875
Laufende Zuschüsse von anderen Bereichen	55 628	54 449	60 692	64 828	73 240	75 208
Gebühren, sonstige Entgelte	147 387	167 617	207 074	231 587	286 889	291 606
Übrige laufende Einnahmen	20 079	17 325	19 246	21 180	18 460	20 393
/ Zahlungen von gleicher Ebene	348 552	386 980	426 443	440 111	473 228	518 976
Einnahmen der laufenden Rechnung	1 460 642	1 510 973	1 550 881	1 635 764	1 758 737	1 853 088
Veräußerung von Sachvermögen	50 825	48 620	48 523	72 320	64 026	37 827
Vermögensübertragungen v. öffentl. Bereich	158 313	150 623	121 323	108 711	106 088	89 567
Vermögensübertragungen v. and. Bereichen	39 233	41 926	53 632	45 244	39 815	34 891
Darlehensrückflüsse vom öffentl. Bereich	59	1 099	546	935	2 628	356
Darlehensrückflüsse von anderen Bereichen	4 686	3 299	3 247	3 486	13 024	2 707
Veräußerung von Beteiligungen	138	2 660	12 591	5 897	74	467
Schuldenaufnahme vom öffentl. Bereich	6 210	3 427	3 445	5 045	2 726	5 492
/ Zahlungen von gleicher Ebene	5 365	4 396	6 813	3 015	3 094	2 194
Einnahmen der Kapitalrechnung	254 099	247 258	236 494	238 623	225 287	169 113
EINNAHMEN (ohne besondere Finanzierungsvorgänge)	1 714 741	1 758 231	1 787 375	1 874 387	1 984 024	2 022 201
nachrichtlich:						
Einnahmen aus besond. Finanzierungsvorgängen	243 902	247 712	221 821	231 178	196 860	171 411

**3.1.2. Finanzwirtschaftliche Gruppierung der Ausgaben und Einnahmen
der Gemeinden und Gemeindeverbände für die Jahre 1980 bis 1985**
— 1000 DM —

Lfd. Nr.	Ausgabe-/Einnahmeart	1980	1981	1982	1983	1984	1985
1	Personalausgaben	561 511	584 217	589 335	609 556	629 915	656 198
2	Beamtenbezüge	86 078	90 621	91 890	94 954	94 601	96 024
3	Angestelltenvergütungen	201 918	214 253	219 965	223 385	228 675	236 049
4	Arbeiterlöhne	161 791	169 757	168 412	168 345	168 764	172 424
5	Sonst. Personalausgaben/Versorgung	111 724	109 586	109 068	122 872	137 875	151 701
6	Unterhaltung von unbewegl. Vermögen	58 979	56 860	57 428	58 048	59 404	66 470
7	Bewirtschaftung der Grundstücke	89 726	96 494	96 210	90 233	93 679	99 714
8	Mieten und Pachten	6 177	6 761	8 387	9 789	10 458	12 673
9	Übriger lfd. Sachaufwand/Zinsen	266 250	307 775	339 364	328 839	330 058	353 498
10	Baumaßnahmen	442 725	400 653	346 366	321 229	266 576	260 968
11	Erwerb von unbeweglichen Sachen	50 734	48 676	48 056	47 487	46 647	39 533
12	Erwerb von beweglichen Sachen	27 372	19 898	23 078	22 747	21 407	24 392
13	Erwerb von Beteiligungen	2 737	2 731	11 638	3 411	637	1 215
14	Unmittelbare Ausgaben (ohne Zahlungen an andere Bereiche)	1 506 211	1 524 065	1 519 862	1 491 339	1 458 781	1 514 661
15	Renten, Unterstützungen u. ä.	200 089	212 913	228 118	243 220	259 247	289 508
16	Laufende Zuschüsse an soziale oder ähnliche Einrichtungen	33 472	34 603	35 018	37 308	38 532	40 306
17	Übrige laufende Zuschüsse	37 689	42 538	47 519	32 339	23 914	24 379
18	Vermögensübertragungen an andere Bereiche	12 069	12 182	13 700	26 181	32 066	21 695
19	Darlehen an andere Bereiche	1 094	1 473	763	888	12 006	3 591
20	Zahlungen an andere Bereiche	284 413	303 709	325 118	339 936	365 765	379 479
21	UNMITTELBARE AUSGABEN	1 790 624	1 827 774	1 844 980	1 831 275	1 824 546	1 894 140
22	Laufende Zuweisungen, Erstattungen u. Zinsausgaben an öffentl. Bereich	435 005	461 263	526 340	559 293	628 149	678 679
23	Vermögensübertragungen an öffentl. Bereich	18 653	39 493	32 497	42 487	35 399	35 062
24	Darlehen und Tilgungen an öffentl. Bereich	10 998	10 657	12 086	11 795	10 546	11 496
25	Zahlungen an öffentlichen Bereich	464 656	511 413	570 923	613 575	674 094	725 237
26	Bruttoausgaben	2 255 280	2 339 187	2 415 903	2 444 850	2 498 640	2 619 377
27	/ Zahlungen von gleicher Ebene	353 917	391 376	433 256	443 126	476 322	521 170
28	Gesamtausgaben ¹⁾	1 901 363	1 947 811	1 982 647	2 001 724	2 022 318	2 098 207
29	/ Zahlungen von anderer Ebene	629 764	629 785	601 712	611 666	646 294	692 120
30	NETTOAUSGABEN	1 271 599	1 318 026	1 380 935	1 390 058	1 376 024	1 406 087
31	Einnahmen aus wirtschaftlicher Tätigkeit	84 570	96 621	98 384	102 547	109 688	114 454
32	Gebühren, sonstige Entgelte	147 387	160 488	199 910	223 492	277 583	283 681
33	Übrige lfd. Einnahmen/Steuern	702 510	713 254	701 520	783 267	750 974	772 921
34	Veräußerung von Sachvermögen	50 825	48 620	48 523	72 320	64 026	37 827
35	Veräußerung von Beteiligungen	138	2 660	12 591	5 897	74	467
36	Lfd. Zuschüsse von anderen Bereichen	55 628	61 578	67 856	72 923	82 546	83 133
37	Übrige Einnahmen	43 919	45 225	56 879	48 730	52 839	37 598
38	UNMITTELBARE EINNAHMEN	1 084 977	1 128 446	1 185 663	1 309 176	1 337 730	1 330 081

1) Ohne "Besondere Finanzierungsvorgänge"

3.1.3. Haushaltsmäßige Gruppierung der Ausgaben und Einnahmen der Gemeinden und Gemeindeverbände für die Jahre 1980 bis 1985

— 1000 DM —

Ausgabe-/Einnahmeart	1980	1981	1982	1983	1984	1985
Ausgaben						
Personalausgaben	561 511	584 217	589 335	609 556	629 915	656 198
Unterhaltungsaufwand	58 979	56 860	57 428	58 048	59 404	66 470
Geräte, Ausstattungs- u. Ausrüstungsgegenstände	9 763	8 626	8 466	8 650	9 568	10 510
Mieten und Pachten	6 177	6 761	8 387	9 789	10 458	12 673
Bewirtschaftung der Grundstücke	89 726	96 494	96 210	90 233	93 679	99 714
Haltung von Fahrzeugen	8 424	9 175	9 694	9 788	9 810	10 401
Besondere Aufwendungen für Bedienstete	2 510	2 407	2 752	2 765	3 018	3 623
Weitere Verwaltungs- und Betriebsausgaben	53 561	57 605	64 077	68 450	71 935	72 103
Steuern, Versicherungen	14 306	19 975	24 522	28 862	30 743	40 678
Geschäftsausgaben, weitere allgem. sächl. Ausgaben	28 851	25 561	25 445	26 414	27 444	29 409
Erstattung von Verwaltungs- u. Betriebsausgaben	221 703	250 441	280 711	284 590	311 336	348 643
Kalkulatorische Kosten	50 888	59 104	76 825	76 297	81 540	82 790
Zuschüsse für lfd. Zwecke an soziale oder ähnliche Einrichtungen	33 472	34 603	35 018	37 308	38 532	40 306
Zuweisungen u. sonst. Zuschüsse für lfd. Zwecke	96 265	81 028	106 028	125 440	154 334	156 996
Schuldendiensthilfen	1 933	2 059	2 204	1 826	2 295	1 252
Leistungen der Sozial- u. Jugendhilfe außerhalb von Einrichtungen	111 936	125 702	139 201	152 208	168 057	199 868
Leistungen der Sozial- u. Jugendhilfe in Einrichtungen	63 576	67 523	71 853	74 918	75 799	74 448
Leistungen an Kriegsoffer u. sonst. soz. Leistungen	24 577	19 688	17 064	16 094	15 391	15 192
Zinsausgaben	143 338	178 892	198 581	178 104	171 687	179 461
Allgemeine Zuweisungen und Umlagen	185 119	203 691	223 169	220 753	232 788	249 535
Weitere Finanzausgaben	50	89	102	443	97	132
Zuführung zum Vermögenshaushalt	136 711	147 684	121 316	137 405	153 387	179 057
Fehlbetrag aus Vorjahren	90 171	106 945	179 739	217 242	175 120	136 514
Bruttoausgaben des Verwaltungshaushalts	1 993 547	2 145 130	2 338 127	2 435 183	2 526 337	2 665 973
/ Zahlungen von Gemeinden/Gv.	348 552	386 980	426 443	440 111	473 228	518 976
Bereinigte Ausgaben des Verwaltungshaushalts	1 644 995	1 758 150	1 911 684	1 995 072	2 053 109	2 146 997
Zuführung zum Verwaltungshaushalt	3 110	39 582	22 519	13 300	5 396	6 339
Zuführung an Rücklagen	43 956	19 662	38 556	23 926	31 424	33 804
Gewährung von Darlehen	2 079	1 473	2 208	2 233	12 988	3 762
Vermögenserwerb	80 843	71 305	82 772	73 645	68 691	65 140
Baumaßnahmen	442 725	400 653	346 366	321 229	266 576	260 968
Tilgung von Krediten, Rückzahlung innerer Darlehen	72 452	77 455	82 487	94 752	106 236	104 511
Zuweisungen u. Zuschüsse für Investitionen	30 557	51 242	45 881	61 824	61 623	56 587
Sonstiges, Fehlbetrag aus Vorjahren	3 523	3 081	2 930	9 430	8 108	3 195
Bruttoausgaben des Vermögenshaushalts	679 245	664 453	623 719	600 339	561 042	534 306
/ Zahlungen von Gemeinden/Gv.	5 365	4 396	6 813	3 015	3 094	2 194
Bereinigte Ausgaben des Vermögenshaushalts	673 880	660 057	616 906	579 324	557 948	532 112
Bruttoausgaben des Verwaltungs- u. Vermögenshaushalts zusammen	2 672 792	2 809 583	2 961 846	3 035 522	3 087 379	3 200 279
/ Zahlungen von Gemeinden/Gv. zusammen	353 917	391 376	433 256	443 126	476 322	521 170
/ Haushaltstechnische Verrechnungen	217 588	274 343	253 188	262 616	283 257	314 373
Bereinigte Ausgaben zusammen	2 101 287	2 143 864	2 275 402	2 329 780	2 327 800	2 364 736
/ Zahlungen von anderen Ebenen	629 764	629 785	601 712	611 666	646 294	692 120
Nettoausgaben¹⁾	1 471 523	1 514 079	1 673 690	1 718 114	1 681 506	1 672 616

1) Einschließlich "Besondere Finanzierungsvorgänge"

noch: **3.1.3. Haushaltsmäßige Gruppierung der Ausgaben und Einnahmen
der Gemeinden und Gemeindeverbände für die Jahre 1980 bis 1985**
– 1000 DM –

Ausgabe-/Einnahmeart	1980	1981	1982	1983	1984	1985
Einnahmen						
Steuern (netto)	672 947	684 527	673 671	709 280	727 238	747 515
Steuerähnliche Einnahmen	2 592	1 960	2 333	2 256	2 205	2 060
Schlüsselzuweisungen	367 967	360 473	367 626	375 197	388 350	451 762
Bedarfszuweisungen	310	296	473	617	110	64
Sonstige allgemeine Zuweisungen	8 032	8 002	8 628	9 051	9 355	9 083
Allgemeine Umlagen	183 981	204 219	223 052	219 849	232 924	249 044
Gebühren, zweckgebundene Abgaben	147 387	160 488	199 910	223 492	277 583	283 681
Einnahmen aus Verkauf	12 487	12 273	11 699	12 470	12 832	12 516
Mieten und Pachten	31 228	35 127	37 340	36 598	37 621	39 019
Sonstige Verwaltungs- und Betriebseinnahmen	7 725	7 352	9 006	10 694	9 037	10 579
Erstattung von Verwaltungs- und Betriebsausgaben	258 776	295 574	319 082	342 973	375 841	406 680
Zuweisungen u. Zuschüsse für laufende Zwecke	35 632	33 950	30 558	36 943	49 338	58 680
Zinseinnahmen	6 911	9 583	6 429	4 276	3 194	3 066
Gewinnanteile, Konzessionsabgaben	40 855	49 221	49 345	53 479	59 235	62 919
Schuldendiensthilfen	4 407	4 186	3 844	2 573	10 628	3 667
Ersatz von sozialen Leistungen außerhalb von Einrichtungen	20 471	22 110	25 626	28 971	32 364	31 210
Ersatz von sozialen Leistungen in Einrichtungen	28 582	29 454	34 068	34 506	37 739	38 777
Weitere Finanzeinnahmen	5 785	7 129	7 164	8 095	9 306	7 925
Kalkulatorische Einnahmen	50 888	59 102	76 823	76 296	81 540	82 795
Zuführung vom Vermögenshaushalt	3 110	39 582	22 519	13 300	5 396	6 339
Bruttoeinnahmen des Verwaltungshaushalts	1 890 073	2 024 608	2 109 196	2 200 916	2 361 836	2 507 381
/ Zahlungen von Gemeinden/Gv.	348 552	386 980	426 443	440 111	473 228	518 976
Bereinigte Einnahmen des Verwaltungshaushalts	1 541 521	1 637 628	1 682 753	1 760 805	1 888 608	1 988 405
Zuführung vom Verwaltungshaushalt	136 711	147 684	121 316	137 405	153 387	179 057
Entnahmen aus Rücklagen	21 730	50 176	41 276	30 665	38 615	29 301
Rückflüsse von Darlehen	4 745	4 398	3 793	4 421	15 652	3 063
Einnahmen aus der Veräußerung von Beteiligungen	138	2 660	12 591	5 897	74	467
Einnahmen aus der Veräußerung von Sachen des Anlagevermögens	50 825	48 620	48 523	72 320	64 026	37 827
Beiträge und ähnliche Entgelte	34 781	37 114	50 898	41 458	35 427	31 522
Zuweisungen u. Zuschüsse für Investitionen	162 765	155 435	124 057	112 497	110 476	92 936
Einnahmen aus Krediten und inneren Darlehen	228 382	200 963	183 990	205 558	160 971	147 602
Bruttoeinnahmen des Vermögenshaushalts	640 077	647 050	586 444	610 221	578 628	521 775
/ Zahlungen von Gemeinden/Gv.	5 365	4 396	6 813	3 015	3 094	2 194
Bereinigte Einnahmen des Vermögenshaushalts	634 712	642 654	579 631	607 206	575 534	519 581
Bruttoeinnahmen des Verwaltungs- u. Vermögenshaushalts zusammen	2 530 150	2 671 658	2 695 640	2 811 137	2 940 464	3 029 156
/ Zahlungen von Gemeinden/Gv.	353 917	391 376	433 256	443 126	476 322	521 170
/ Haushaltstechnische Verrechnungen	217 590	274 339	253 188	262 446	283 258	314 374
Bereinigte Einnahmen zusammen	1 958 643	2 005 943	2 009 196	2 105 565	2 180 884	2 193 612
/ Zahlungen von anderer Ebene	629 764	629 785	601 712	611 666	646 294	692 120
Nettoeinnahmen¹⁾	1 328 879	1 376 158	1 407 484	1 493 899	1 534 590	1 501 492
Mehrausgaben(–) / Mehreinnahmen(+) (brutto)						
Verwaltungshaushalt	– 103 474	– 120 522	– 228 931	– 234 267	– 164 501	– 158 592
Vermögenshaushalt	– 39 168	– 17 403	– 37 275	+ 9 882	+ 17 586	– 12 531
ZUSAMMEN	– 142 642	– 137 925	– 266 206	– 224 385	– 146 915	– 171 123

1) Einschließlich "Besondere Finanzierungsvorgänge"

3.1.4. Haushaltsmäßige Gruppierung der Ausgaben und Einnahmen der Gemeinden

- 1000

Lfd. Nr.	Gliederungs- nummer	Aufgabenbereich	Ausgaben des								
			Personalausgaben					Sächlicher			
			Zu- sammen Grupp.-Nr. (40-46)	Dienst- bezüge einschl. Beiträge zur gesetzlichen Sozialver- sicherung (41,44)	Versor- gungs- bezüge, Beiträge zu Versorg.- kassen (42,43)	Aufwen- dungen für ehren- amtliche Tätigkeit (40)	Beihilf., Unter- stützung- u. dgl., Personal- neben- aus- gaben (45,46)	Zu- sammen (5,6)	Unter- haltung des unbewegl. Vermögens (50,51)	Geräte, Ausstat- tungs- gegen- stände (52)	Mieten und Pachten (53)
1	0	Allgemeine Verwaltung	179 932	132 801	33 944	9 043	4 144	44 211	2 164	2 192	6 119
2	00	Gemeindeorgane	24 885	10 169	5 309	8 904	503	3 748	45	48	164
3	01	Rechnungsprüfung	7 736	5 038	2 422	-	276	245	20	12	27
4	02	Hauptverwaltung	73 533	59 879	11 831	47	1 776	20 743	1 368	577	620
5	03	Finanzverwaltung	52 523	40 195	11 130	14	1 184	4 141	216	204	435
6	05,06,08	Besondere Dienststellen und Einrichtungen für die Verwaltung	21 255	17 520	3 252	78	405	15 334	515	1 351	4 873
7	1	Öffentliche Sicherheit und Ordnung	53 273	39 735	11 548	815	1 175	15 795	1 497	1 369	893
8	11	Öffentliche Ordnung	36 236	29 000	6 637	60	539	6 280	281	132	844
9	13	Feuerschutz	13 475	7 952	4 212	743	568	8 277	757	1 196	49
10	14	Katastrophenschutz	1 080	835	211	12	22	750	454	33	-
11	16	Rettungsdienst	2 482	1 948	488	-	46	488	5	8	-
12		nachrichtlich: Maßnahmen des Katastrophenschutzes für Rechnung des Bundes ¹⁾	-	-	-	-	-	-	-	-	-
13	2	Schulen	58 576	54 065	4 201	3	307	99 837	13 384	2 282	1 167
14	20	Schulverwaltung	4 593	3 497	998	-	98	1 541	112	18	60
15	21-23,27,28	Allgemeinbildende Schulen	45 195	42 320	2 669	-	206	65 813	10 709	1 572	714
16	27	dar.: Sonderschulen	2 098	2 038	60	-	-	4 517	599	120	132
17	24,25,26	Berufsbildende Schulen	7 643	7 159	481	-	3	13 234	2 303	641	387
18	290	Schülerbeförderung	-	-	-	-	-	16 388	1	-	-
19	292	Übrige schulische Aufgaben	1 145	1 089	53	3	-	2 861	259	51	6
20	3	Wissenschaft, Forschung, Kulturpflege	26 235	23 357	2 731	57	90	10 261	1 059	500	331
21	30	Verwaltung kultureller Angelegenheiten	2 598	2 131	423	-	44	430	54	14	-
22	32	Museen, Sammlungen, Ausstellungen	3 428	3 102	323	-	3	1 995	316	402	7
23	33	Theater, Konzerte, Musikpflege	6 968	5 454	1 486	8	20	2 748	192	21	73
24	350	Volkshochschulen	5 351	5 180	129	34	8	1 062	10	15	102
25	352	Öffentliche Büchereien	4 417	4 127	269	6	15	1 323	53	22	125
26	31,34,355, 36,37	Sonst. Wissensch., Forschung und Kulturpflege	3 473	3 363	101	9	-	2 703	434	26	24
27	4	Soziale Sicherung	81 845	68 843	11 981	47	974	299 109	1 223	356	1 532
28	40	Sozialverwaltung	54 323	42 843	10 537	45	898	4 100	83	91	624
29	41,44	Sozialhilfe, Kriegsofferfürsorge u.ä.	-	-	-	-	-	265 001	-	-	-
30	43	Einrichtungen der Sozialhilfe	3 929	3 626	243	-	60	3 579	135	35	847
31	45	Jugendhilfe	-	-	-	-	-	14 757	-	-	-
32	460	Kindergärten	19 121	18 236	869	-	16	4 110	593	157	16
33	468	Sonstige Einrichtungen für Jugendhilfe	4 472	4 138	332	2	-	2 628	412	73	45
34	470	Förderung der Wohlfahrtspflege	-	-	-	-	-	27	-	-	-
35	475	Förderung der Jugendhilfe	-	-	-	-	-	3 853	-	-	-
36	48,49	Sonstige soziale Angelegenheiten	-	-	-	-	-	1 054	-	-	-
37	5	Gesundheit, Sport, Erholung	59 302	55 908	3 226	39	129	37 846	7 430	808	264
38	51	Krankenhäuser	262	173	76	-	13	29	2	2	-
39	50,54	Sonstige Einrichtungen u. Maßnahmen der Gesundheitspflege (einschl. Gesundheitsverwaltg.)	224	214	10	-	-	236	20	-	1
40	55	Förderung des Sports	930	705	190	11	24	287	19	1	101
41	56	Eigene Sportstätten	8 809	8 250	544	14	1	11 456	2 660	164	26
42	57	Badeanstalten	14 685	13 766	881	3	35	18 890	2 104	199	72
43	58	Park- und Gartenanlagen	28 201	26 786	1 348	11	56	5 404	2 267	387	54
44	59	Sonstige Erholungseinrichtungen	6 191	6 014	177	-	-	1 544	358	55	10

1) Ab 1981 wird der Katastrophenschutz netto erfaßt (ohne Bundesanteil)

und Gemeindeverbände nach Arten und Aufgabenbereichen für das Jahr 1985

DM -

Verwaltungshaushalts												Lfd. Nr.
Verwaltungs- und Betriebsaufwand								Zuweisungen und Zuschüsse				
Bewirt- schaftung der Grundstücke und baulichen Anlagen	Haltung von Fahrzeugen	Weitere Ver- waltungs- und Betriebs- ausgaben	Sonstige Geschäfts- und Sach- ausgaben	Erstattung von Ausgaben des Verwaltungshaushalts		Kalkulatorische Kosten		Zusammen	Zuschüsse für lfd. Zwecke an soziale o.ä. Ein- richtungen	Zuweisungen und Sonstige Zuschüsse f. lfd. Zwecke, Allgem. Zuw. u. Umlagen		
				an öffentlichen Bereich	an sonstige Bereiche	Ab- schrei- bungen	Verzinsung des Anlage- kapitals			an öffentl. Bereich	an sonstige Bereiche	
(54)	(55)	(57 - 63)	(56, 64 - 66)	(670 - 674)	(675 - 679)	(680)	(685)	(7, 82, 83)	(70)	(710 - 714, 820 - 824, 831 - 833)	(715 - 717)	
10	11	12	13	14	15	16	17	18	19	20	21	
6 473	295	4 496	21 952	157	357	3	3	1 379	792	500	87	1
225	42	1 692	1 330	143	59	—	—	825	752	—	73	2
68	1	—	117	—	—	—	—	—	—	—	—	3
3 441	144	1 149	13 245	14	185	—	—	114	40	60	14	4
917	28	118	2 223	—	—	—	—	—	—	—	—	5
1 822	80	1 537	5 037	—	113	3	3	440	—	440	—	6
3 465	1 349	2 307	4 200	171	519	23	2	1 788	235	1 091	462	7
511	10	1 853	2 056	116	477	—	—	80	77	—	3	8
2 800	1 244	378	1 798	55	—	—	—	564	76	31	457	9
104	9	58	92	—	—	—	—	83	82	—	1	10
50	86	18	254	—	42	23	2	1 061	—	1 060	1	11
—	—	—	—	—	—	—	—	—	—	—	—	12
48 413	49	21 304	7 641	5 530	67	—	—	845	77	707	61	13
113	3	24	1 211	—	—	—	—	364	—	339	25	14
39 439	13	3 512	4 773	5 014	67	—	—	428	35	368	25	15
2 071	1	616	254	713	11	—	—	39	29	—	10	16
7 886	2	959	540	516	—	—	—	23	12	—	11	17
—	6	16 380	1	—	—	—	—	—	—	—	—	18
975	25	429	1 116	—	—	—	—	30	30	—	—	19
2 508	3	3 721	1 917	108	90	12	12	14 588	1 812	11 770	990	20
95	3	135	129	—	—	—	—	169	141	—	28	21
957	—	117	181	14	1	—	—	568	—	2	566	22
550	—	1 309	535	—	44	12	12	12 322	645	11 645	32	23
190	—	253	449	7	36	—	—	433	411	22	—	24
296	—	631	109	87	—	—	—	26	11	—	15	25
420	—	1 276	514	—	9	—	—	1 070	604	101	349	26
4 517	28	2 899	1 856	285 348	271	488	591	331 137	34 955	6 279	347	27
779	15	246	1 464	798	—	—	—	—	—	—	—	28
—	—	—	—	265 001	—	—	—	237 738	—	—	—	29
869	2	871	35	—	168	322	295	—	—	—	—	30
—	—	5	—	14 732	20	—	—	42 411	768	—	3	31
2 073	—	958	217	—	—	34	62	34	—	14	20	32
796	11	696	137	9	83	132	234	—	—	—	—	33
—	—	27	—	—	—	—	—	5 145	5 132	—	—	34
—	—	72	3	3 778	—	—	—	35 671	29 052	6 265	319	35
—	—	24	—	1 030	—	—	—	10 138	3	—	5	36
10 809	413	11 857	1 926	381	1 601	1 213	1 144	12 510	2 045	664	9 515	37
5	—	—	20	—	—	—	—	6 296	—	569	5 727	38
80	7	32	35	—	55	4	2	424	424	—	—	39
14	1	83	27	37	4	—	—	1 669	1 603	—	—	40
7 087	5	184	345	344	244	236	161	250	—	—	250	41
2 107	14	11 095	889	—	922	745	743	2 521	14	—	2 287	42
1 086	372	366	548	—	324	—	—	4	4	—	—	43
430	14	97	62	—	52	228	238	1 346	—	95	1 251	44

noch: 3.1.4. Haushaltsmäßige Gruppierung der Ausgaben und Einnahmen der Gemeinden

- 1000

Lfd. Nr.	Gliederungs- nummer	Aufgabenbereich	Ausgaben des								
			Personalausgaben					Sächlicher			
			Zu- sammen	Dienst- bezüge einschl. Beiträge zur gesetzlichen Sozialver- sicherung (41,44)	Versor- gungs- bezüge, Beiträge zu Versorg- kassen (42,43)	Aufwen- dungen für ehren- amtliche Tätigkeit (40)	Beihilf., Unter- stützung, u. dgl., Personal- neben- aus- gaben (45,46)	Zu- sammen	Unter- haltung des unbewegl. Vermögens (50,51)	Geräte, Ausstat- tungs- gegen- stände (52)	Mieten und Pachten (53)
			Grupp.-Nr. (40-46)								
			1	2	3	4	5	6	7	8	9
45	6	Bau-, Wohnungswesen, Verkehr	107 631	95 437	11 122	12	1 060	80 015	23 019	1 239	845
46	60	Bauverwaltung	47 089	40 675	5 716	4	694	3 148	88	144	373
47	61	Städteplanung, Vermessung, Bauordnung	30 883	26 642	3 887	8	346	5 029	75	65	308
48	62	Wohnungsbauförderung und Wohnungsfürsorge	—	—	—	—	—	1	—	—	—
49	63	Gemeindestraßen	17 807	17 025	769	—	13	35 572	14 859	743	27
50	66	Bundes- und Landesstraßen	649	600	48	—	1	4 011	1 505	139	—
51	670	Straßenbeleuchtung	69	65	4	—	—	22 653	5 685	1	20
52	675	Straßenreinigung	9 265	8 602	657	—	6	7 958	104	114	1
53	68	Parkeinrichtungen	374	360	14	—	—	1 024	147	33	116
54	69	Wasserläufe, Wasserbau	1 495	1 468	27	—	—	619	556	—	—
55	7	Öffentliche Einrichtungen,									
		Wirtschaftsförderung	74 259	69 314	4 611	6	328	159 258	9 900	1 586	1 277
56	70	Abwasserbeseitigung	9 676	8 838	783	—	55	106 096	3 594	40	88
57	72	Abfallbeseitigung	9 429	8 688	671	—	70	9 490	144	50	34
58	73	Märkte	1 363	1 258	105	—	—	1 967	238	1	23
59	74	Schlacht- und Viehhöfe	2 438	2 147	268	—	23	4 595	685	67	6
60	75	Bestattungswesen	20 240	19 046	1 123	1	70	11 796	2 499	374	31
61	76	Sonstige öffentliche Einrichtungen	3 301	3 174	124	2	1	9 019	1 162	198	925
62	77	Hilfsbetriebe der Verwaltung	23 683	22 385	1 206	—	92	12 813	342	826	93
63	78	Förderung der Land- und Forstwirtschaft	2 090	1 925	153	3	9	1 338	1 127	23	2
64	79	Fremdenverkehr, sonstige Förderung von Wirtschaft und Verkehr	2 039	1 853	178	—	8	2 144	109	7	75
65	8	Wirtschaftsunternehmen, allgemeines Grund- und Sondervermögen	15 145	13 731	1 268	68	78	30 682	6 794	178	245
66	80	Verwaltung der wirtschaftlichen Unternehmen	111	96	15	—	—	13	—	—	—
67	810	Elektrizitätsversorgung	—	—	—	—	—	—	—	—	—
68	813	Gasversorgung	—	—	—	—	—	—	—	—	—
69	815	Wasserversorgung	121	90	26	—	5	361	—	—	—
70	816, 817	Kombinierte Versorgungsunternehmen	55	14	41	—	—	274	—	—	—
71	82	Verkehrsunternehmen	270	235	35	—	—	430	31	13	—
72	83	Kombinierte Versorgungs- und Verkehrsunternehmen	—	—	—	—	—	—	—	—	—
73	84	Unternehmen der Wirtschaftsförderung	671	651	19	—	1	4 032	333	46	5
74	85	Land- und forstwirtschaftliche Unternehmen	10 648	9 521	992	68	67	5 398	2 341	94	7
75	86,87	Sonstige wirtschaftliche Unternehmen	101	98	3	—	—	341	53	2	—
76	88,89	Allgemeines Grund- und Sondervermögen	3 168	3 026	137	—	5	19 833	4 036	23	233
77	9	Allgemeine Finanzwirtschaft	—	—	—	—	—	—	—	—	—
78	90	Steuern, allgemeine Zuweisungen und Umlagen	—	—	—	—	—	—	—	—	—
79	91,92	Sonstige allgemeine Finanzwirtschaft, Abwicklung der Vorjahre	—	—	—	—	—	—	—	—	—
80	999	INSGESAMT	656 198	553 191	84 632	10 090	8 285	777 014	66 470	10 510	12 673

und Gemeindeverbände nach Arten und Aufgabenbereichen für das Jahr 1985

DM -

Verwaltungshaushalts												Lfd. Nr.
Verwaltungs- und Betriebsaufwand								Zuweisungen und Zuschüsse				
Bewirt- schaftung der Grundstücke und baulichen Anlagen	Haltung von Fahrzeugen	Weitere Ver- waltungs- und Betriebs- ausgaben	Sonstige Geschäfts- und Sach- ausgaben	Erstattung von Ausgaben des Verwaltungshaushalts		Kalkulatorische Kosten		Zusammen	Zuschüsse für lfd. Zwecke an soziale o.ä. Ein- richtungen	Zuweisungen und Sonstige Zuschüsse f. lfd. Zwecke, Allgem. Zuw. u. Umlagen		
				an öffentlichen Bereich	an sonstige Bereiche	Ab- schrei- bungen	Verzinsung des Anlage- kapitals			an öffentl. Bereich	an sonstige Bereiche	
				(54)	(55)	(57 - 63)	(56, 64 - 66)			(670 - 674)	(675 - 679)	
10	11	12	13	14	15	16	17	18	19	20	21	
1 883	1 188	20 547	4 670	53	24 873	1 039	659	2 865	—	20	2 087	45
644	152	134	1 613	—	—	—	—	—	—	—	—	46
373	49	1 412	2 694	53	—	—	—	41	—	—	37	47
1	—	—	—	—	—	—	—	2 803	—	—	2 049	48
652	564	917	227	—	17 583	—	—	—	—	—	—	49
—	6	83	5	—	2 273	—	—	—	—	—	—	50
—	21	16 924	2	—	—	—	—	—	—	—	—	51
90	392	917	117	—	4 715	949	559	—	—	—	—	52
106	—	124	6	—	302	90	100	—	—	—	—	53
17	4	36	6	—	—	—	—	21	—	20	1	54
11 713	7 045	3 759	28 386	678	20 710	41 468	32 736	113 215	390	110 789	1 979	55
710	216	326	25 833	659	11 743	35 809	27 078	37 790	—	37 587	203	56
82	635	505	199	—	5 990	1 190	661	72 951	—	72 951	—	57
315	15	63	130	—	708	136	338	—	—	—	—	58
2 032	—	35	95	—	866	511	298	223	—	223	—	59
2 203	141	492	392	4	1 250	1 144	3 266	9	9	—	—	60
4 669	—	679	659	—	21	336	370	806	6	—	800	61
1 451	6 032	490	480	3	29	2 342	725	—	—	—	—	62
55	4	50	77	—	—	—	—	446	107	28	311	63
196	2	1 119	521	12	103	—	—	990	268	—	665	64
9 933	31	1 213	1 162	1 601	6 128	1 395	2 002	9 735	—	338	9 310	65
6	—	—	7	—	—	—	—	—	—	—	—	66
—	—	—	—	—	—	—	—	—	—	—	—	67
—	—	—	—	—	—	—	—	—	—	—	—	68
—	—	357	4	—	—	—	—	217	—	214	3	69
—	—	—	267	—	7	—	—	—	—	—	—	70
34	1	—	34	—	16	247	54	1 190	—	—	1 103	71
—	—	—	—	—	—	—	—	7 000	—	—	7 000	72
1 592	—	238	174	—	4	574	1 066	181	—	—	181	73
458	17	554	298	1 596	33	—	—	124	—	124	—	74
213	—	20	32	—	—	16	5	900	—	—	900	75
7 630	13	44	346	5	6 068	558	877	123	—	—	123	76
—	—	—	—	—	—	—	—	249 535	—	249 535	—	77
—	—	—	—	—	—	—	—	249 535	—	249 535	—	78
—	—	—	—	—	—	—	—	—	—	—	—	79
99 714	10 401	72 103	73 710	294 027	54 616	45 641	37 149	737 597	40 306	381 693	24 838	80

noch: 3.1.4. Haushaltsmäßige Gruppierung der Ausgaben und Einnahmen der Gemeinden

- 1000

Lfd. Nr.	Gliederungsnummer	Aufgabenbereich	noch: Ausgaben des Verwaltungshaushalts							Ausgaben des	
			noch Zuweisungen u. Zuschüsse		Soziale Leistungen	Sonstige Ausgaben des Verwaltungshaushalts	Bruttoausgaben des Verwaltungshaushalts	./. Zahlungen von Gemeinden/ Gv.	Bereinigte Ausgaben des ¹⁾ Verwaltungshaushalts	Gewährung von Darlehen	
			Schuldendiensthilfen							an öffentl. Bereich	an sonstige Bereiche
			(720-724)	(725-727)							
			22	23	24	25	26	27	28	29	30
1	0	Allgemeine Verwaltung	—	—	—	1	225 523	45	225 478	—	44
2	00	Gemeindeorgane	—	—	—	—	29 458	1	29 457	—	—
3	01	Rechnungsprüfung	—	—	—	—	7 981	—	7 981	—	—
4	02	Hauptverwaltung	—	—	—	—	94 390	44	94 346	—	44
5	03	Finanzverwaltung	—	—	—	1	56 665	—	56 665	—	—
6	05,06,08	Besondere Dienststellen und Einrichtungen für die Verwaltung	—	—	—	—	37 029	—	37 029	—	—
7	1	Öffentliche Sicherheit und Ordnung	—	—	—	—	70 856	118	70 738	—	—
8	11	Öffentliche Ordnung	—	—	—	—	42 596	1	42 595	—	—
9	13	Feuerschutz	—	—	—	—	22 316	117	22 199	—	—
10	14	Katastrophenschutz	—	—	—	—	1 913	—	1 913	—	—
11	16	Rettungsdienst	—	—	—	—	4 031	—	4 031	—	—
12		nachrichtlich: Maßnahmen des Katastrophenschutzes für Rechnung des Bundes	—	—	—	—	—	—	—	—	—
13	2	Schulen	—	—	—	—	159 258	4 515	154 743	—	—
14	20	Schulverwaltung	—	—	—	—	6 498	—	6 498	—	—
15	21-23,27,28	Allgemeinbildende Schulen	—	—	—	—	111 436	4 349	107 087	—	—
16	27	dar.: Sonderschulen	—	—	—	—	6 654	122	6 532	—	—
17	24,25,26	Berufsbildende Schulen	—	—	—	—	20 900	166	20 734	—	—
18	290	Schülerbeförderung	—	—	—	—	16 388	—	16 388	—	—
19	292	Übrige schulische Aufgaben	—	—	—	—	4 036	—	4 036	—	—
20	3	Wissenschaft, Forschung, Kulturpflege	—	16	—	—	51 084	276	50 808	—	158
21	30	Verwaltung kultureller Angelegenheiten	—	—	—	—	3 197	—	3 197	—	—
22	32	Museen, Sammlungen, Ausstellungen	—	—	—	—	5 991	16	5 975	—	—
23	33	Theater, Konzerte, Musikpflege	—	—	—	—	22 038	35	22 003	—	—
24	350	Volkshochschulen	—	—	—	—	6 846	77	6 769	—	—
25	352	Öffentliche Büchereien	—	—	—	—	5 766	86	5 680	—	—
26	31,34,355, 36,37	Sonst. Wissensch., Forschung und Kulturpflege	—	16	—	—	7 246	62	7 184	—	158
27	4	Soziale Sicherung	—	48	289 508	—	712 091	263 498	448 593	—	—
28	40	Sozialverwaltung	—	—	—	—	58 423	846	57 577	—	—
29	41,44	Sozialhilfe, Kriegsofferfürsorge u.ä.	—	—	237 738	—	502 739	234 819	267 920	—	—
30	43	Einrichtungen der Sozialhilfe	—	—	—	—	7 508	660	6 848	—	—
31	45	Jugendhilfe	—	—	41 640	—	57 168	15 108	42 060	—	—
32	460	Kindergärten	—	—	—	—	23 265	5 321	17 944	—	—
33	468	Sonstige Einrichtungen für Jugendhilfe	—	—	—	—	7 100	120	6 980	—	—
34	470	Förderung der Wohlfahrtspflege	—	13	—	—	5 172	81	5 091	—	—
35	475	Förderung der Jugendhilfe	—	35	—	—	39 524	3 781	35 743	—	—
36	48,49	Sonstige soziale Angelegenheiten	—	—	10 130	—	11 192	2 762	8 430	—	—
37	5	Gesundheit, Sport, Erholung	82	204	—	—	109 658	1 068	108 590	—	70
38	51	Krankenhäuser	—	—	—	—	6 587	—	6 587	—	—
39	50,54	Sonstige Einrichtungen u. Maßnahmen der Gesundheitspflege (einschl. Gesundheitsverw.)	—	—	—	—	884	—	884	—	—
40	55	Förderung des Sports	16	50	—	—	2 886	—	2 886	—	70
41	56	Eigene Sportstätten	—	—	—	—	20 515	805	19 710	—	—
42	57	Badeanstalten	66	154	—	—	36 096	125	35 971	—	—
43	58	Park- und Gartenanlagen	—	—	—	—	33 609	47	33 562	—	—
44	59	Sonstige Erholungseinrichtungen	—	—	—	—	9 081	91	8 990	—	—

1) Einschließlich „Haushaltstechnische Verrechnungen“

und Gemeindeverbände nach Arten und Aufgabenbereichen für das Jahr 1985

DM —

Vermögenshaushalts									Brutto- ausgaben des Verwaltungs- und Vermögens- haushalts zusammen	./. Zahlungen von Gemeinden und Gv. zusammen	./. Haushalts- technische Verrechnungen (679,68,809, 86,90)	Lfd. Nr.
Erwerb von Beteiligungen, Kapital- einlagen	Erwerb von Sach- ver- mögen	Bau- maß- nahmen	Zuweisungen und Zuschüsse für Investitionen		Sonstige Ausgaben des Vermögens- haushalts	Brutto- ausgaben des Vermögens- haushalts	./. Zahlungen von Gemeinden/ Gv.	Bereinigte Ausgaben des ¹⁾ Vermögens- haushalts				
			an öffentlichen Bereich	an sonstige Bereiche								
(930)	(932,935)	(94 ./ 347)	(980 - 984)	(985 - 987)	(90,91,97,99)	(9 ./ 347)						
31	32	33	34	35	36	37	38	39	40	41	42	
—	4 551	5 820	738	2 117	—	13 270	15	13 255	238 793	60	256	1
—	15	—	—	—	—	15	—	15	29 473	1	59	2
—	—	—	—	—	—	—	—	—	7 981	—	—	3
—	1 994	2 476	—	2 117	—	6 631	—	6 631	101 021	44	170	4
—	101	140	—	—	—	241	—	241	56 906	—	—	5
—	2 441	3 204	738	—	—	6 383	15	6 368	43 412	15	27	6
—	5 143	9 068	1 724	114	—	16 049	699	15 350	86 905	817	479	7
—	77	306	—	63	—	446	—	446	43 042	1	412	8
—	5 014	7 367	1 634	1	—	14 016	699	13 317	36 332	816	—	9
—	47	1 310	—	50	—	1 407	—	1 407	3 320	—	—	10
—	5	85	90	—	—	180	—	180	4 211	—	67	11
—	—	—	—	—	—	—	—	—	—	—	—	12
—	3 170	27 347	2	2	—	30 521	478	30 043	189 779	4 993	52	13
—	—	—	—	—	—	—	—	—	6 498	—	—	14
—	1 953	20 801	2	2	—	22 758	235	22 523	134 194	4 584	52	15
—	346	1 245	2	—	—	1 593	—	1 593	8 247	122	—	16
—	1 100	6 265	—	—	—	7 365	243	7 122	28 265	409	—	17
—	—	—	—	—	—	—	—	—	16 388	—	—	18
—	117	281	—	—	—	398	—	398	4 434	—	—	19
87	898	4 831	454	1 401	—	7 829	64	7 765	58 913	340	102	20
—	6	—	—	1	—	7	—	7	3 204	—	—	21
—	222	222	—	121	—	565	—	565	6 556	16	1	22
—	93	94	385	99	—	671	—	671	22 709	35	68	23
—	74	—	—	18	—	92	—	92	6 938	77	24	24
—	200	378	—	—	—	578	—	578	6 344	86	—	25
87	303	4 137	69	1 162	—	5 916	64	5 852	13 162	126	9	26
9	230	3 002	553	3 993	—	7 787	452	7 335	719 878	263 950	1 330	27
—	8	—	—	—	—	8	—	8	58 431	846	—	28
—	—	—	—	—	—	—	—	—	502 739	234 819	—	29
—	7	100	2	100	—	209	10	199	7 717	670	785	30
—	—	—	—	5	—	5	—	5	57 173	15 108	—	31
9	66	2 133	10	—	—	2 218	401	1 817	25 483	5 722	96	32
—	149	769	18	—	—	936	39	897	8 036	159	449	33
—	—	—	—	1 539	—	1 539	—	1 539	6 711	81	—	34
—	—	—	523	2 349	—	2 872	2	2 870	42 396	3 783	—	35
—	—	—	—	—	—	—	—	—	11 192	2 762	—	36
335	4 505	16 841	20 846	8 962	—	51 559	107	51 452	161 217	1 175	3 342	37
—	—	—	20 704	7 422	—	28 126	—	28 126	34 713	—	—	38
—	4	104	—	96	—	204	—	204	1 088	—	61	39
—	—	38	20	651	—	779	—	779	3 665	—	4	40
—	3 228	9 015	10	15	—	12 268	20	12 248	32 783	825	574	41
208	193	2 185	97	499	—	3 182	32	3 150	39 278	157	1 887	42
—	704	2 977	—	22	—	3 703	15	3 688	37 312	62	324	43
127	376	2 522	15	257	—	3 297	40	3 257	12 378	131	492	44

noch: 3.1.4. Haushaltsmäßige Gruppierung der Ausgaben und Einnahmen der Gemeinden

- 1000

Lfd. Nr.	Gliederungsnummer	Aufgabenbereich	noch: Ausgaben des Verwaltungshaushalts							Ausgaben des	
			noch Zuweisungen u. Zuschüsse			Sonstige Ausgaben des Verwaltungshaushalts	Bruttoausgaben des Verwaltungshaushalts	./. Zahlungen von Gemeinden/ Gv.	Bereinigte Ausgaben des ¹⁾ Verwaltungshaushalts	Gewährung von Darlehen	
			Schuldendienst-hilfen		Soziale Leistungen					an öffentl. Bereich	an sonstige Bereiche
			(720-724)	(725-727)							
			22	23	24	25	26	27	28	29	30
45	6	Bau-, Wohnungswesen, Verkehr	—	758	—	—	190 511	60	190 451	—	1 747
46	60	Bauverwaltung	—	—	—	—	50 237	3	50 234	—	—
47	61	Städteplanung, Vermessung, Bauordnung	—	4	—	—	35 953	—	35 953	—	—
48	62	Wohnungsbauförderung und Wohnungsfürsorge	—	754	—	—	2 804	—	2 804	—	1 747
49	63	Gemeindestraßen	—	—	—	—	53 379	48	53 331	—	—
50	66	Bundes- und Landesstraßen	—	—	—	—	4 660	—	4 660	—	—
51	670	Straßenbeleuchtung	—	—	—	—	22 722	7	22 715	—	—
52	675	Straßenreinigung	—	—	—	—	17 223	—	17 223	—	—
53	68	Parkeinrichtungen	—	—	—	—	1 398	—	1 398	—	—
54	69	Wasserläufe, Wasserbau	—	—	—	—	2 135	2	2 133	—	—
55	7	Öffentliche Einrichtungen, Wirtschaftsförderung	57	—	—	—	346 732	134	346 598	171	1 482
56	70	Abwasserbeseitigung	—	—	—	—	153 562	101	153 461	—	—
57	72	Abfallbeseitigung	—	—	—	—	91 870	—	91 870	—	—
58	73	Märkte	—	—	—	—	3 330	—	3 330	—	—
59	74	Schlacht- und Viehhöfe	—	—	—	—	7 256	—	7 256	—	—
60	75	Bestattungswesen	—	—	—	—	32 045	—	32 045	—	—
61	76	Sonstige öffentliche Einrichtungen	—	—	—	—	13 126	8	13 118	—	1 482
62	77	Hilfsbetriebe der Verwaltung	—	—	—	—	36 496	—	36 496	—	—
63	78	Förderung der Land- und Forstwirtschaft	—	—	—	—	3 874	—	3 874	—	—
64	79	Fremdenverkehr, sonstige Förderung von Wirtschaft und Verkehr	57	—	—	—	5 173	25	5 148	171	—
65	8	Wirtschaftsunternehmen, allgemeines Grund- und Sondervermögen	—	87	—	43	55 605	11	55 594	—	90
66	80	Verwaltung der wirtschaftlichen Unternehmen	—	—	—	—	124	—	124	—	—
67	810	Elektrizitätsversorgung	—	—	—	—	—	—	—	—	—
68	813	Gasversorgung	—	—	—	—	—	—	—	—	—
69	815	Wasserversorgung	—	—	—	—	699	—	699	—	—
70	816, 817	Kombinierte Versorgungsunternehmen	—	—	—	—	329	—	329	—	—
71	82	Verkehrsunternehmen	—	87	—	—	1 890	—	1 890	—	—
72	83	Kombinierte Versorgungs- und Verkehrsunternehmen	—	—	—	—	7 000	—	7 000	—	—
73	84	Unternehmen der Wirtschaftsförderung	—	—	—	—	4 884	—	4 884	—	—
74	85	Land- und forstwirtschaftliche Unternehmen	—	—	—	—	16 170	6	16 164	—	20
75	86,87	Sonstige wirtschaftliche Unternehmen	—	—	—	—	1 342	—	1 342	—	—
76	88,89	Allgemeines Grund- und Sondervermögen	—	—	—	43	23 167	5	23 162	—	70
77	9	Allgemeine Finanzwirtschaft	—	—	—	495 120	744 655	249 251	495 404	—	—
78	90	Steuern, allgemeine Zuweisungen und Umlagen	—	—	—	—	249 535	249 044	491	—	—
79	91,92	Sonstige allgemeine Finanzwirtschaft, Abwicklung der Vorjahre	—	—	—	495 120	495 120	207	494 913	—	—
80	999	INSGESAMT	139	1 113	289 508	495 164	2 665 973	518 976	2 146 997	171	3 591

1) Einschließlich „Haushaltstechnische Verrechnungen“

und Gemeindeverbände nach Arten und Aufgabenbereichen für das Jahr 1985

DM -

Vermögenshaushalts									Brutto- ausgaben des Verwaltungs- und Vermögens- haushalts zusammen	./. Zahlungen von Gemeinden und Gv. zusammen	./. Haushalts- technische Verrechnungen (679,68,809, 86,90)	Lfd. Nr.
Erwerb von Beteiligungen, Kapital- einlagen	Erwerb von Sach- ver- mögen	Bau- maß- nahmen	Zuweisungen und Zuschüsse für Investitionen		Sonstige Ausgaben des Vermögens- haushalts	Brutto- ausgaben des Vermögens- haushalts	./. Zahlungen von Gemeinden/ Gv.	Bereinigte Ausgaben des ¹⁾ Vermögens- haushalts				
			an öffentlichen Bereich	an sonstige Bereiche								
(930)	(932,935)	(94 ./ 347)	(980 - 984)	(985 - 987)	(90,91,97,99)	(9 ./ 347)						
31	32	33	34	35	36	37	38	39	40	41	42	
—	11 310	119 045	744	3 017	—	135 863	25	135 838	326 374	85	26 269	45
—	229	487	—	—	—	716	—	716	50 953	3	—	46
—	6 923	29 924	112	33	—	36 992	4	36 988	72 945	4	—	47
—	296	3 663	—	747	—	6 453	—	6 453	9 257	—	—	48
—	2 934	62 117	558	1 504	—	67 113	21	67 092	120 492	69	17 583	49
—	—	14 899	74	—	—	14 973	—	14 973	19 633	—	2 273	50
—	328	2 103	—	707	—	3 138	—	3 138	25 860	7	—	51
—	320	8	—	—	—	328	—	328	17 551	—	6 223	52
—	273	2 081	—	—	—	2 354	—	2 354	3 752	—	190	53
—	7	3 763	—	26	—	3 796	—	3 796	5 931	2	—	54
101	8 670	58 746	9 766	1 030	—	79 966	157	79 809	426 698	291	93 490	55
—	217	33 797	9 561	141	—	43 716	—	43 716	197 278	101	74 031	56
—	697	43	—	—	—	740	—	740	92 610	—	7 780	57
—	44	1 029	—	—	—	1 073	—	1 073	4 403	—	1 182	58
—	52	195	—	—	—	247	—	247	7 503	—	994	59
—	483	3 992	—	10	—	4 485	—	4 485	36 530	—	5 660	60
—	316	4 613	—	—	—	6 411	7	6 404	19 537	15	727	61
—	5 481	1 351	25	—	—	6 857	—	6 857	43 353	—	3 069	62
—	13	959	110	269	—	1 351	20	1 331	5 225	20	—	63
101	1 367	12 767	70	610	—	15 086	130	14 956	20 259	155	47	64
683	25 448	16 268	235	889	—	43 613	26	43 587	99 218	37	3 609	65
—	—	—	—	—	—	—	—	—	124	—	—	66
—	—	124	—	—	—	124	—	124	124	—	—	67
—	—	—	—	—	—	—	—	—	—	—	—	68
—	—	88	—	—	—	88	15	73	787	15	—	69
556	—	—	—	—	—	556	—	556	885	—	—	70
100	—	1	—	880	—	981	—	981	2 871	—	317	71
—	—	—	—	—	—	—	—	—	7 000	—	—	72
—	76	1 761	—	—	—	1 837	—	1 837	6 721	—	1 640	73
—	105	361	—	—	—	486	10	476	16 656	16	24	74
27	—	323	—	—	—	350	—	350	1 692	—	21	75
—	25 267	13 610	235	9	—	39 191	1	39 190	62 358	6	1 607	76
—	—	—	—	—	147 849	147 849	171	147 678	892 504	249 422	185 444	77
—	—	—	—	—	—	—	—	—	249 535	249 044	—	78
—	—	—	—	—	147 849	147 849	171	147 678	642 969	378	185 444	79
1 215	63 925	260 968	35 062	21 525	147 849	534 306	2 194	532 112	3 200 279	521 170	314 373	80

noch: 3.1.4. Haushaltsmäßige Gruppierung der Ausgaben und Einnahmen der Gemeinden

- 1000

Lfd. Nr.	Gliederungsnummer	Aufgabenbereich	Bereinigte Ausgaben zusammen	/. Zahlungen von anderen Ebenen des öffentl. Bereichs	Nettoausgaben ²⁾	Einnahmen des					
						Steuern, steuerä. Einn. (netto), Gebühren, Zweckgebund. Abgaben	Einnahmen aus Verkauf	Mieten und Pachten	Sonstige Verwalt. und Betriebs-einnahmen	Erstattungen von des Verwaltungs-	
						(00-03./,81, 10-12)	(13)	(14)	(15)	von Gemeind./ Gv.	vom übr. öffentl. Bereich
			43	44	45	46	47	48	49	50	51
1	0	Allgemeine Verwaltung	238 477	18 362	220 115	2 146	452	2 525	2 279	45	4 989
2	00	Gemeindeorgane	29 413	44	29 369	56	5	18	48	1	42
3	01	Rechnungsprüfung	7 981	—	7 981	—	—	6	—	—	—
4	02	Hauptverwaltung	100 807	14 440	86 367	61	63	1 897	1 255	44	2 216
5	03	Finanzverwaltung	56 906	552	56 354	753	—	157	561	—	391
6	05,06,08	Besondere Dienststellen und Einrichtungen für die Verwaltung	43 370	3 326	40 044	1 276	384	447	415	—	2 340
7	1	Öffentliche Sicherheit und Ordnung	85 609	8 271	77 338	10 608	15	345	354	47	1 593
8	11	Öffentliche Ordnung	42 629	244	42 385	9 343	13	7	152	1	4
9	13	Feuerschutz	35 516	5 442	30 074	388	2	282	197	46	317
10	14	Katastrophenschutz	3 320	1 321	1 999	—	—	33	5	—	48
11	16	Rettungsdienst	4 144	1 264	2 880	877	—	23	—	—	1 224
12		nachrichtlich: Maßnahmen des Katastrophenschutzes für Rechnung des Bundes	—	—	—	—	—	—	—	—	—
13	2	Schulen	184 734	32 624	152 110	1 406	60	2 898	950	4 469	16 953
14	20	Schulverwaltung	6 498	16	6 482	—	—	—	3	—	16
15	21-23,27,28	Allgemeinbildende Schulen	129 558	8 894	120 664	595	36	2 459	696	4 304	74
16	27	dar.: Sonderschulen	8 125	569	7 556	26	36	101	51	122	5
17	24,25,26	Berufsbildende Schulen	27 856	7 609	20 247	367	13	430	208	165	800
18	290	Schülerbeförderung	16 388	16 063	325	—	—	—	—	—	16 063
19	292	Übrige schulische Aufgaben	4 434	42	4 392	444	11	9	43	—	—
20	3	Wissenschaft, Forschung, Kulturpflege	58 471	6 425	52 046	7 031	204	350	146	100	45
21	30	Verwaltung kultureller Angelegenheiten	3 204	312	2 892	12	1	—	—	—	—
22	32	Museen, Sammlungen, Ausstellungen	6 539	244	6 295	483	21	20	19	14	—
23	33	Theater, Konzerte, Musikpflege	22 606	477	22 129	3 876	9	150	63	—	45
24	350	Volkshochschulen	6 837	1 855	4 982	2 127	7	—	31	—	—
25	352	Öffentliche Büchereien	6 258	112	6 146	168	—	36	7	86	—
26	31,34,355, 36,37	Sonst. Wissensch., Forschung und Kulturpflege	13 027	3 425	9 602	365	166	144	26	—	—
27	4	Soziale Sicherung	454 598	45 300	409 298	12 081	247	247	416	258 092	40 074
28	40	Sozialverwaltung	57 585	310	57 275	—	—	—	42	799	25
29	41,44	Sozialhilfe, Kriegsofferfürsorge u.ä.	267 920	31 983	235 937	—	—	—	3	234 819	31 983
30	43	Einrichtungen der Sozialhilfe	6 262	14	6 248	5 723	52	122	11	650	14
31	45	Jugendhilfe	42 065	398	41 667	156	—	—	—	15 074	380
32	460	Kindergärten	19 665	4 799	14 866	3 781	115	84	34	186	170
33	468	Sonstige Einrichtungen für Jugendhilfe	7 428	358	7 070	2 396	80	41	10	50	68
34	470	Förderung der Wohlfahrtspflege	6 630	—	6 630	2	—	—	72	—	—
35	475	Förderung der Jugendhilfe	38 613	4	38 609	—	—	—	244	3 752	—
36	48,49	Sonstige soziale Angelegenheiten	8 430	7 434	996	23	—	—	—	2 762	7 434
37	5	Gesundheit, Sport, Erholung	156 700	10 116	146 584	8 249	388	2 488	2 276	1 008	48
38	51	Krankenhäuser	34 713	—	34 713	—	—	—	—	—	—
39	50,54	Sonstige Einrichtungen u. Maßnahmen der Gesundheitspflege (einschl. Gesundheitsverwaltg.)	1 027	—	1 027	141	—	51	7	—	—
40	55	Förderung des Sports	3 661	—	3 661	5	—	—	1	—	—
41	56	Eigene Sportstätten	31 384	1 811	29 573	817	225	1 110	375	805	39
42	57	Badeanstalten	37 234	535	36 699	6 226	96	784	1 700	95	9
43	58	Park- und Gartenanlagen	36 926	3 717	33 209	519	42	65	155	30	—
44	59	Sonstige Erholungseinrichtungen	11 755	4 053	7 702	541	25	478	38	78	—

1) Einschließlich „Haushaltstechnische Verrechnungen“, 2) Einschließlich „Besondere Finanzierungsvorgänge“

und Gemeindeverbände nach Arten und Aufgabenbereichen für das Jahr 1985

DM -

Verwaltungshaushalts													Lfd. Nr.
Ausgaben haushalts	Allgem. Zuweisung, Umlagen, Zuweisung u. Zuschüsse f. lfd. Zwecke			Zinseinnahmen			Gew. anteile von wirtsch. Unternehm., Ersatz v. sozialen Leistungen außerh. von Einrichtung	Konzessions- abgaben, Ersatz von sozialen Leistungen in Einrichtungen	Sonstige Einnahmen des Verwaltungshaushalts	Brutto- einnahmen des Verwaltungshaushalts	/, Zahlungen von Gemeinden/ Gv.	Bereinigte Einnahmen des Verwaltungshaushalts ¹⁾	
von sonstigen Bereichen	von Gemeinden/ Gv.	von übrigen öffentl. Ber. ich	von sonstigen Bereichen	von Gemeind./ Gv.	von übrig. öffentl. Bereich	von sonstigen Bereichen							
(165-169)	(062,072,172)	(041,051,060 061,170,171, 173,174)	(175-177)	(202)	(200,201, 203,204)	(205-209)	(21,24)	(22,25)	(23,26-28)	(0-2,/,81)			
52	53	54	55	56	57	58	59	60	61	62	63	64	
7 549	—	11 793	92	—	—	—	—	—	1 780	33 650	45	33 605	1
135	—	2	40	—	—	—	—	—	—	347	1	346	2
2	—	—	—	—	—	—	—	—	—	8	—	8	3
4 971	—	10 947	36	—	—	—	—	—	—	21 490	44	21 446	4
1 854	—	161	10	—	—	—	—	—	1 780	5 667	—	5 667	5
587	—	683	6	—	—	—	—	—	—	6 138	—	6 138	6
843	71	304	1	—	—	—	—	—	5 901	20 082	118	19 964	7
709	—	240	—	—	—	—	—	—	5 901	16 370	1	16 369	8
14	71	62	1	—	—	—	—	—	—	1 380	117	1 263	9
—	—	2	—	—	—	—	—	—	—	88	—	88	10
120	—	—	—	—	—	—	—	—	—	2 244	—	2 244	11
—	—	—	—	—	—	—	—	—	—	—	—	—	12
218	8	3 785	7	38	—	—	—	—	—	30 792	4 515	26 277	13
—	—	—	—	—	—	—	—	—	—	19	—	19	14
130	8	746	2	37	—	—	—	—	—	9 087	4 349	4 738	15
120	—	24	—	—	—	—	—	—	—	485	122	363	16
42	—	2 997	—	1	—	—	—	—	—	5 023	166	4 857	17
46	—	—	—	—	—	—	—	—	—	16 109	—	16 109	18
—	—	42	5	—	—	—	—	—	—	554	—	554	19
91	176	5 076	204	—	—	—	3	—	4	13 430	276	13 154	20
—	—	312	1	—	—	—	—	—	—	326	—	326	21
19	2	244	8	—	—	—	—	—	—	830	16	814	22
1	35	432	164	—	—	—	—	—	—	4 775	35	4 740	23
1	77	1 855	3	—	—	—	—	—	—	4 101	77	4 024	24
—	—	112	2	—	—	—	3	—	4	418	86	332	25
70	62	2 121	26	—	—	—	—	—	—	2 980	62	2 918	26
54	5 406	4 650	503	—	—	2	31 210	38 777	—	391 759	263 498	128 261	27
29	47	285	—	—	—	—	—	—	—	1 227	846	381	28
—	—	—	349	—	—	—	30 235	36 191	—	333 580	234 819	98 761	29
2	10	—	97	—	—	—	—	—	—	6 681	660	6 021	30
—	34	18	3	—	—	—	970	2 586	—	19 221	15 108	4 113	31
4	5 135	4 059	3	—	—	—	—	—	—	13 571	5 321	8 250	32
11	70	288	7	—	—	—	—	—	—	3 021	120	2 901	33
—	81	—	1	—	—	2	—	—	—	158	81	77	34
—	29	—	30	—	—	—	—	—	—	4 055	3 781	274	35
8	—	—	13	—	—	—	5	—	—	10 245	2 762	7 483	36
835	60	7 159	3 499	—	—	1	—	—	—	26 011	1 068	24 943	37
184	—	—	3 323	—	—	—	—	—	—	3 507	—	3 507	38
204	—	—	—	—	—	—	—	—	—	403	—	403	39
9	—	—	—	—	—	1	—	—	—	16	—	16	40
109	—	—	33	—	—	—	—	—	—	3 513	805	2 708	41
88	30	—	—	—	—	—	—	—	—	9 028	125	8 903	42
240	17	3 659	143	—	—	—	—	—	—	4 870	47	4 823	43
1	13	3 500	—	—	—	—	—	—	—	4 674	91	4 583	44

Lfd. Nr.	Gliederungsnummer	Aufgabenbereich	Bereinigte Ausgaben zusammen	./. Zahlungen von anderen Ebenen des öffentl. Bereichs	Nettoausgaben ²⁾	Einnahmen des					
						Steuern, steuerähnliche Einn. (netto), Gebühren, Zweckgebund. Abgaben	Einnahmen aus Verkauf	Mieten und Pachten	Sonstige Verwaltungs- und Betriebs-einnahmen	Erstattungen von des Verwaltungs-	
						(00-03./,81, 10-12)	(13)	(14)	(15)	von Gemeind./ Gv.	vom übrigen öffentl. Bereich (160,161, 163,164)
			43	44	45	46	47	48	49	50	51
45	6	Bau-, Wohnungswesen, Verkehr	300 020	53 456	246 564	18 684	115	430	1 483	55	2 750
46	60	Bauverwaltung	50 950	973	49 977	569	93	—	147	—	4
47	61	Städteplanung, Vermessung, Bauordnung	72 941	19 312	53 629	5 999	16	—	256	—	3
48	62	Wohnungsbauförderung und Wohnungsfürsorge	9 257	425	8 832	1	—	—	—	—	39
49	63	Gemeindestraßen	102 840	19 636	83 204	1 465	5	244	587	48	31
50	66	Bundes- und Landesstraßen	17 360	10 927	6 433	—	—	—	44	—	2 166
51	670	Straßenbeleuchtung	25 853	588	25 265	41	—	—	330	7	506
52	675	Straßenreinigung	11 328	1	11 327	9 922	1	12	89	—	1
53	68	Parkeinrichtungen	3 562	279	3 283	687	—	174	30	—	—
54	69	Wasserläufe, Wasserbau	5 929	1 315	4 614	—	—	—	—	—	—
55	7	Öffentliche Einrichtungen, Wirtschaftsförderung	332 917	43 890	289 027	222 492	1 190	2 524	1 444	53	20 058
56	70	Abwasserbeseitigung	123 146	6 014	117 132	128 527	11	21	372	29	16
57	72	Abfallbeseitigung	84 830	19 794	65 036	70 442	19	20	4	—	19 692
58	73	Märkte	3 221	126	3 095	2 426	—	109	107	—	—
59	74	Schlacht- und Viehhöfe	6 509	3 769	2 740	2 775	4	832	15	—	245
60	75	Bestattungswesen	30 870	1 168	29 702	17 337	60	52	137	—	—
61	76	Sonstige öffentliche Einrichtungen	18 795	199	18 596	509	899	1 163	576	—	—
62	77	Hilfsbetriebe der Verwaltung	40 284	2 709	37 575	150	177	48	167	—	5
63	78	Förderung der Land- und Forstwirtschaft	5 205	602	4 603	11	4	43	11	—	100
64	79	Fremdenverkehr, sonstige Förderung von Wirtschaft und Verkehr	20 057	9 509	10 548	315	16	236	55	24	—
65	8	Wirtschaftsunternehmen, allgemeines Grund- und Sondervermögen	95 572	4 267	91 305	984	9 845	27 212	1 231	9	343
66	80	Verwaltung der wirtschaftlichen Unternehmen	124	28	96	—	—	—	—	—	28
67	810	Elektrizitätsversorgung	124	254	— 130	—	—	—	—	—	—
68	813	Gasversorgung	—	—	—	—	—	—	—	—	—
69	815	Wasserversorgung	772	138	634	368	—	—	103	—	138
70	816, 817	Kombinierte Versorgungsunternehmen	885	—	885	—	—	—	—	—	—
71	82	Verkehrsunternehmen	2 554	—	2 554	395	1	9	52	—	—
72	83	Kombinierte Versorgungs- und Verkehrsunternehmen	7 000	—	7 000	—	—	—	—	—	—
73	84	Unternehmen der Wirtschaftsförderung	5 081	516	4 565	7	424	1 691	131	—	—
74	85	Land- und forstwirtschaftliche Unternehmen	16 616	1 990	14 626	132	9 394	221	173	4	120
75	86,87	Sonstige wirtschaftliche Unternehmen	1 671	264	1 407	11	21	221	17	—	—
76	88,89	Allgemeines Grund- und Sondervermögen	60 745	1 077	59 668	71	5	25 070	755	5	57
77	9	Allgemeine Finanzwirtschaft	457 638	469 409	— 11 771	749 575	—	—	—	—	—
78	90	Steuern, allgemeine Zuweisungen und Umlagen	491	460 909	— 460 418	749 575	—	—	—	—	—
79	91,92	Sonstige allgemeine Finanzwirtschaft, Abwicklung der Vorjahre	457 147	8 500	448 647	—	—	—	—	—	—
80	999	INSGESAMT	2 364 736	692 120	1 672 616	1 033 256	12 516	39 019	10 579	263 878	86 853

1) Einschließlich „Haushaltstechnische Verrechnungen“. 2) Einschließlich „Besondere Finanzierungsvorgänge“

und Gemeindeverbände nach Arten und Aufgabenbereichen für das Jahr 1985

DM -

Verwaltungshaushalts													Lfd. Nr.
Ausgaben haushalts	Allgem. Zuweisung, Umlagen, Zu- weisung u. Zuschüsse f. lfd. Zwecke			Zinseinnahmen			Gew. anteile von wirtsch. Unternehm., Ersatz v. sozialen Leistungen außerh. von Einrichtung	Konzessions- abgaben, Ersatz von sozialen Leistungen in Ein- richtungen	Sonstige Einnahmen des Verwaltungs- haushalts	Brutto- einnahmen des Verwaltungs- haushalts	./. Zahlungen von Gemeinden/ Gv.	Bereinigte Einnahmen des Verwaltungs- haushalts ¹⁾	
von sonstigen Bereichen	von Gemeinden/ Gv.	von übrigen öffentl. Ber. ich	von sonstigen Bereichen	von Gemeind./ Gv.	von übr. öffentl. Bereich	von sonstigen Bereichen							
(165-169)	(062,072,172)	(041,051,060 061,170,171, 173,174)	(175-177)	(202)	(200,201, 203,204)	(205-209)	(21,24)	(22,25)	(23,26-28)	(0-2, /, 81)			
52	53	54	55	56	57	58	59	60	61	62	63	64	
8 278	5	4 953	4	—	1	259	262	—	118	37 397	60	37 337	45
201	3	969	—	—	—	—	—	—	—	1 986	3	1 983	46
16	—	325	—	—	—	—	3	—	71	6 689	—	6 689	47
174	—	—	—	—	1	211	259	—	—	685	—	685	48
2 115	—	2 948	3	—	—	48	—	—	25	7 519	48	7 471	49
—	—	—	1	—	—	—	—	—	—	2 211	—	2 211	50
11	—	—	—	—	—	—	—	—	—	895	7	888	51
5 680	—	—	—	—	—	—	—	—	—	15 705	—	15 705	52
—	—	—	—	—	—	—	—	—	22	913	—	913	53
81	2	711	—	—	—	—	—	—	—	794	2	792	54
27 206	81	8 006	510	—	—	254	—	—	8	283 826	134	283 692	55
15 232	72	233	—	—	—	—	—	—	6	144 519	101	144 418	56
265	—	102	—	—	—	—	—	—	—	90 544	—	90 544	57
10	—	—	—	—	—	—	—	—	—	2 652	—	2 652	58
24	—	3 524	—	—	—	1	—	—	—	7 420	—	7 420	59
77	—	979	121	—	—	27	—	—	2	18 792	—	18 792	60
16	8	2	—	—	—	226	—	—	—	3 399	8	3 391	61
11 383	—	2 170	41	—	—	—	—	—	—	14 141	—	14 141	62
—	—	499	348	—	—	—	—	—	—	1 016	—	1 016	63
199	1	497	—	—	—	—	—	—	—	1 343	25	1 318	64
1 528	2	2 220	105	—	11	330	11 095	51 559	40	106 514	11	106 503	65
—	—	—	—	—	—	—	—	—	—	28	—	28	66
—	—	134	20	—	—	—	4 968	12 948	—	18 070	—	18 070	67
—	—	—	—	—	—	—	6	562	—	568	—	568	68
402	—	—	—	—	—	—	30	220	—	1 261	—	1 261	69
401	—	—	—	—	—	—	4 186	22 123	31	26 741	—	26 741	70
13	—	—	—	—	—	—	—	—	—	470	—	470	71
411	—	—	—	—	—	15	—	15 706	—	16 132	—	16 132	72
62	—	—	—	—	—	—	—	—	—	2 315	—	2 315	73
68	2	1 790	23	—	—	—	—	—	2	11 929	6	11 923	74
—	—	—	—	—	—	—	1 905	—	—	2 175	—	2 175	75
171	—	296	62	—	11	315	—	—	7	26 825	5	26 820	76
9 347	249 044	460 909	—	—	15	2 155	—	—	92 875	1 563 920	249 251	1 314 669	77
—	249 044	460 909	—	—	—	—	—	—	—	1 459 528	249 044	1 210 484	78
9 347	—	—	—	—	15	2 155	—	—	92 875	104 392	207	104 185	79
55 949	254 853	508 855	4 925	38	27	3 001	42 570	90 336	100 726	2 507 381	518 976	1 988 405	80

noch: 3.1.4. Haushaltsmäßige Gruppierung der Ausgaben und Einnahmen der Gemeinden

- 1000

Lfd. Nr.	Gliederungsnummer	Aufgabenbereich	Einnahmen des								
			Rückflüsse von Darlehen			Einnahmen aus der Veräußerung von		Zuweisungen und Zuschüsse für Investitionen und Investitionsförderungsmaßnahmen			Beiträge u. ähnliche Entgelte, sonstige Einnahmen des Vermögenshaushalts
			von Gemeind./ Gv.	vom übrig. öffentlich. Bereich (320, 321, 323, 324)	von sonstigen Bereichen (325 - 327)	Beteiligungen usw. (33)	Anlagevermögen (340, 345)	von Gemeind./ Gv. (362)	vom übrigen öffentlichen Bereich (360, 361, 363, 364)	von sonstigen Bereichen (365 - 367)	
			(322)	(320, 321, 323, 324)	(325 - 327)	(33)	(340, 345)	(362)	(360, 361, 363, 364)	(365 - 367)	
			65	66	67	68	69	70	71	72	73
1	0	Allgemeine Verwaltung	—	—	32	—	779	15	1 580	11	—
2	00	Gemeindeorgane	—	—	—	—	—	—	—	—	—
3	01	Rechnungsprüfung	—	—	—	—	—	—	—	—	—
4	02	Hauptverwaltung	—	—	32	—	135	—	1 277	3	—
5	03	Finanzverwaltung	—	—	—	—	4	—	—	—	—
6	05,06,08	Besondere Dienststellen und Einrichtungen für die Verwaltung	—	—	—	—	640	15	303	8	—
7	1	Öffentliche Sicherheit und Ordnung	—	—	—	—	2	699	6 374	—	—
8	11	Öffentliche Ordnung	—	—	—	—	—	—	—	—	—
9	13	Feuerschutz	—	—	—	—	1	699	5 063	—	—
10	14	Katastrophenschutz	—	—	—	—	—	—	1 271	—	—
11	16	Rettungsdienst	—	—	—	—	1	—	40	—	—
		nachrichtlich:									
12		Maßnahmen des Katastrophenschutzes für Rechnung des Bundes	—	—	—	—	—	—	—	—	—
13	2	Schulen	233	—	—	—	1 701	245	11 886	231	9
14	20	Schulverwaltung	—	—	—	—	—	—	—	—	—
15	21-23,27,28	Allgemeinbildende Schulen	225	—	—	—	1 690	10	8 074	31	9
16	27	dar.: Sonderschulen	—	—	—	—	2	—	540	—	—
17	24,25,26	Berufsbildende Schulen	8	—	—	—	6	235	3 812	200	—
18	290	Schülerbeförderung	—	—	—	—	—	—	—	—	—
19	292	Übrige schulische Aufgaben	—	—	—	—	5	—	—	—	—
20	3	Wissenschaft, Forschung, Kulturpflege	—	—	80	87	18	64	1 304	17	—
21	30	Verwaltung kultureller Angelegenheiten	—	—	—	—	—	—	—	—	—
22	32	Museen, Sammlungen, Ausstellungen	—	—	—	—	—	—	—	8	—
23	33	Theater, Konzerte, Musikpflege	—	—	12	—	—	—	—	—	—
24	350	Volkshochschulen	—	—	—	—	—	—	—	1	—
25	352	Öffentliche Büchereien	—	—	—	—	—	—	—	—	—
26	31,34,355, 36,37	Sonst. Wissensch., Forschung und Kulturpflege	—	—	68	87	18	64	1 304	8	—
27	4	Soziale Sicherung	—	—	11	—	—	452	576	26	4
28	40	Sozialverwaltung	—	—	—	—	—	—	—	—	—
29	41,44	Sozialhilfe, Kriegopferfürsorge u.ä.	—	—	7	—	—	—	—	—	—
30	43	Einrichtungen der Sozialhilfe	—	—	—	—	—	10	—	—	—
31	45	Jugendhilfe	—	—	—	—	—	—	—	—	—
32	460	Kindergärten	—	—	—	—	—	401	570	6	4
33	468	Sonstige Einrichtungen für Jugendhilfe	—	—	—	—	—	39	2	8	—
34	470	Förderung der Wohlfahrtspflege	—	—	2	—	—	—	—	—	—
35	475	Förderung der Jugendhilfe	—	—	—	—	—	2	4	12	—
36	48,49	Sonstige soziale Angelegenheiten	—	—	2	—	—	—	—	—	—
37	5	Gesundheit, Sport, Erholung	—	—	177	—	23	107	2 909	1 455	62
38	51	Krankenhäuser	—	—	—	—	—	—	—	—	—
39	50,54	Sonstige Einrichtungen u. Maßnahmen der Gesundheitspflege (einschl. Gesundheitsverw.)	—	—	—	—	—	—	—	—	1
40	55	Förderung des Sports	—	—	50	—	—	—	—	20	—
41	56	Eigene Sportstätten	—	—	—	—	21	20	1 772	1 334	7
42	57	Badeanstalten	—	—	—	—	—	32	526	20	51
43	58	Park- und Gartenanlagen	—	—	—	—	2	15	58	81	3
44	59	Sonstige Erholungseinrichtungen	—	—	127	—	—	40	553	—	—

1) Einschließlich „Haushaltstechnische Verrechnungen“, 2) Einschließlich „Besondere Finanzierungsvorgänge“

und Gemeindeverbände nach Arten und Aufgabenbereichen für das Jahr 1985

DM -

Vermögenshaushalts			Brutto- einnahmen des Verwaltungs- und Vermögens- haushalts zusammen	./. Zahlungen von Gemeinden und Gv. zusammen	./. Haushalts- technische Ver- rechnungen (169, 209, 27, 28, 30)	Bereinigte Einnahmen zusammen	./. Zahlungen von anderen Ebenen des öffentlichen Bereichs	Netto- einnahmen ²⁾	Mehrausgaben (-)/Mehreinnahmen (+) (brutto)			Lfd. Nr.
Brutto- einnahmen des Vermögens- haushalts (3./, 347)	./. Zahlungen von Gemeinden/ Gv.	Bereinigte Einnahmen des 1) Vermögens- haushalts							insgesamt	des Verwaltungs- haushalts	des Vermögens- haushalts	
74	75	76	77	78	79	80	81	82	83	84	85	
2 417	15	2 402	36 067	60	3 664	32 343	18 362	13 981	- 202 726	- 191 873	- 10 853	1
-	-	-	347	1	-	346	44	302	- 29 126	- 29 111	- 15	2
-	-	-	8	-	2	6	-	6	- 7 973	- 7 973	-	3
1 447	-	1 447	22 937	44	2 688	20 205	14 440	5 765	- 78 084	- 72 900	- 5 184	4
4	-	4	5 671	-	786	4 885	552	4 333	- 51 235	- 50 998	- 237	5
966	15	951	7 104	15	188	6 901	3 326	3 575	- 36 308	- 30 891	- 5 417	6
7 075	699	6 376	27 157	817	20	26 320	8 271	18 049	- 59 748	- 50 774	- 8 974	7
-	-	-	16 370	1	14	16 355	244	16 111	- 26 672	- 26 226	- 446	8
5 763	699	5 064	7 143	816	6	6 321	5 442	879	- 29 189	- 20 936	- 8 253	9
1 271	-	1 271	1 359	-	-	1 359	1 321	38	- 1 961	- 1 825	- 136	10
41	-	41	2 285	-	-	2 285	1 264	1 021	- 1 926	- 1 787	- 139	11
-	-	-	-	-	-	-	-	-	-	-	-	12
14 305	478	13 827	45 097	4 993	-	40 104	32 624	7 480	- 144 682	- 128 466	- 16 216	13
-	-	-	19	-	-	19	16	3	- 6 479	- 6 479	-	14
10 039	235	9 804	19 126	4 584	-	14 542	8 894	5 648	- 115 068	- 102 349	- 12 719	15
542	-	542	1 027	122	-	905	569	336	- 7 220	- 6 169	- 1 051	16
4 261	243	4 018	9 284	409	-	8 875	7 609	1 266	- 18 981	- 15 877	- 3 104	17
-	-	-	16 109	-	-	16 109	16 063	46	- 279	- 279	-	18
5	-	5	559	-	-	559	42	517	- 3 875	- 3 482	- 393	19
1 570	64	1 506	15 000	340	69	14 591	6 425	8 166	- 43 913	- 37 654	- 6 259	20
-	-	-	326	-	-	326	312	14	- 2 878	- 2 871	- 7	21
8	-	8	838	16	-	822	244	578	- 5 718	- 5 161	- 557	22
12	-	12	4 787	35	-	4 752	477	4 275	- 17 922	- 17 263	- 659	23
1	-	1	4 102	77	-	4 025	1 855	2 170	- 2 836	- 2 745	- 91	24
-	-	-	418	86	-	332	112	220	- 5 926	- 5 348	- 578	25
1 549	64	1 485	4 529	126	69	4 334	3 425	909	- 8 633	- 4 266	- 4 367	26
1 069	452	617	392 828	263 950	39	128 839	45 300	83 539	- 327 050	- 320 332	- 6 718	27
-	-	-	1 227	846	29	352	310	42	- 57 204	- 57 196	- 8	28
7	-	7	333 587	234 819	-	98 768	31 983	66 785	- 169 152	- 169 159	+ 7	29
10	10	-	6 691	670	-	6 021	14	6 007	- 1 026	- 827	- 199	30
-	-	-	19 221	15 108	-	4 113	398	3 715	- 37 952	- 37 947	- 5	31
981	401	580	14 552	5 722	-	8 830	4 799	4 031	- 10 931	- 9 694	- 1 237	32
49	39	10	3 070	159	10	2 901	358	2 543	- 4 966	- 4 079	- 887	33
2	-	2	160	81	-	79	-	79	- 6 551	- 5 014	- 1 537	34
18	2	16	4 073	3 783	-	290	4	286	- 38 323	- 35 469	- 2 854	35
2	-	2	10 247	2 762	-	7 485	7 434	51	- 945	- 947	+ 2	36
4 733	107	4 626	30 744	1 175	341	29 228	10 116	19 112	- 130 473	- 83 647	- 46 826	37
-	-	-	3 507	-	-	3 507	-	3 507	- 31 206	- 3 080	- 28 126	38
1	-	1	404	-	105	299	-	299	- 684	- 481	- 203	39
70	-	70	86	-	-	86	-	86	- 3 579	- 2 870	- 709	40
3 154	20	3 134	6 667	825	-	5 842	1 811	4 031	- 26 116	- 17 002	- 9 114	41
629	32	597	9 657	157	46	9 454	535	8 919	- 29 621	- 27 068	- 2 553	42
159	15	144	5 029	62	190	4 777	3 717	1 060	- 32 283	- 28 739	- 3 544	43
720	40	680	5 394	131	-	5 263	4 053	1 210	- 6 984	- 4 407	- 2 577	44

Lfd. Nr.	Gliederungs- nummer	Aufgabenbereich	Einnahmen des								
			Rückflüsse von Darlehen			Einnahmen aus der Veräußerung von		Zuweisungen und Zuschüsse für Investitionen und Investitionsförderungsmaßnahmen			Beiträge u. ähnliche Entgelte, sonstige Einnahmen des Vermögens- haushalts
			von Gemeind./ Gv.	vom übrig. öffentlich. Bereich (320, 321, (322) 323, 324)	von sonstigen Bereichen (325 - 327)	Beteili- gungen usw. (33)	Anlage- ver- mögen (340, 345)	von Gemeind./ Gv. (362)	vom übrigen öffentlichen Bereich (360, 361, 363, 364)	von sonstigen Bereichen (365 - 367)	
			65	66	67	68	69	70	71	72	
45	6	Bau-, Wohnungswesen, Verkehr	—	—	1 325	—	5 125	25	45 752	914	25 100
46	60	Bauverwaltung	—	—	—	—	—	—	—	—	—
47	61	Städteplanung, Vermessung, Bauordnung	—	—	—	—	4 315	4	18 984	278	143
48	62	Wohnungsbauförderung und Wohnungsfürsorge	—	—	1 255	—	717	—	385	—	3 883
49	63	Gemeindestraßen	—	—	70	—	44	21	16 657	606	19 072
50	66	Bundes- und Landesstraßen	—	—	—	—	—	—	8 761	2	417
51	670	Straßenbeleuchtung	—	—	—	—	44	—	82	—	—
52	675	Straßenreinigung	—	—	—	—	5	—	—	—	—
53	68	Parkeinrichtungen	—	—	—	—	—	—	279	28	1 585
54	69	Wasserläufe, Wasserbau	—	—	—	—	—	—	604	—	—
55	7	Öffentliche Einrichtungen, Wirtschaftsförderung	108	—	238	—	547	49	15 826	685	6 053
56	70	Abwasserbeseitigung	—	—	—	—	21	—	5 765	27	5 483
57	72	Abfallbeseitigung	—	—	—	—	21	—	—	—	—
58	73	Märkte	—	—	—	—	—	—	126	—	—
59	74	Schlacht- und Viehhöfe	—	—	—	—	—	—	—	—	—
60	75	Bestattungswesen	—	—	—	—	1	—	189	—	1
61	76	Sonstige öffentliche Einrichtungen	—	—	238	—	32	7	197	168	514
62	77	Hilfsbetriebe der Verwaltung	—	—	—	—	148	—	534	20	—
63	78	Förderung der Land- und Forstwirtschaft	—	—	—	—	—	20	3	348	—
64	79	Fremdenverkehr, sonstige Förderung von Wirtschaft und Verkehr	108	—	—	—	324	22	9 012	122	55
65	8	Wirtschaftsunternehmen, allgemeines Grund- und Sondervermögen	15	—	844	380	29 632	11	1 693	30	294
66	80	Verwaltung der wirtschaftlichen Unternehmen	—	—	—	—	—	—	—	—	—
67	810	Elektrizitätsversorgung	—	—	—	—	151	—	120	—	—
68	813	Gasversorgung	—	—	—	—	—	—	—	—	—
69	815	Wasserversorgung	15	—	8	—	—	—	—	18	—
70	816, 817	Kombinierte Versorgungsunternehmen	—	—	1	—	—	—	—	—	—
71	82	Verkehrsunternehmen	—	—	—	100	—	—	—	—	—
72	83	Kombinierte Versorgungs- und Verkehrsunternehmen	—	—	18	—	—	—	—	—	—
73	84	Unternehmen der Wirtschaftsförderung	—	—	—	—	—	—	516	5	238
74	85	Land- und forstwirtschaftliche Unternehmen	—	—	—	—	61	10	80	—	—
75	86,87	Sonstige wirtschaftliche Unternehmen	—	—	—	280	—	—	264	—	21
76	88,89	Allgemeines Grund- und Sondervermögen	—	—	817	—	29 420	1	713	7	35
77	9	Allgemeine Finanzwirtschaft	—	—	—	—	—	—	—	—	355 960
78	90	Steuern, allgemeine Zuweisungen und Umlagen	—	—	—	—	—	—	—	—	—
79	91,92	Sonstige allgemeine Finanzwirtschaft, Abwicklung der Vorjahre	—	—	—	—	—	—	—	—	355 960
80	999	INSGESAMT	356	—	2 707	467	37 327	1 667	87 900	3 369	387 482

1) Einschließlich „Haushaltstechnische Verrechnungen“, 2) Einschließlich „Besondere Finanzierungsvorgänge“

und Gemeindeverbände nach Arten und Aufgabenbereichen für das Jahr 1985

DM -

Vermögenshaushalts			Brutto- einnahmen des Verwaltungs- und Vermögens- haushalts zusammen	./. Zahlungen von Gemeinden und Gv. zusammen	./. Haushalts- technische Ver- rechnungen (169, 209, 27, 28, 30)	Bereinigte Einnahmen zusammen	./. Zahlungen von anderen Ebenen des öffentlichen Bereichs	Netto- einnahmen ²⁾	Mehrausgaben (-)/Mehreinnahmen (+) (brutto)			Lfd. Nr.
Brutto- einnahmen des Vermögens- haushalts (3. f. 347)	./. Zahlungen von Gemeinden/ Gv.	Bereinigte Einnahmen des Vermögens- haushalts							insgesamt	des Verwaltungs- haushalts	des Vermögens- haushalts	
74	75	76	77	78	79	80	81	82	83	84	85	
78 241	25	78 216	115 638	85	5 978	109 575	53 456	56 119	- 210 736	- 153 114	- 57 622	45
-	-	-	1 986	3	88	1 895	973	922	- 48 967	- 48 251	- 716	46
23 724	4	23 720	30 413	4	-	30 409	19 312	11 097	- 42 532	- 29 264	- 13 268	47
6 240	-	6 240	6 925	-	-	6 925	425	6 500	- 2 332	- 2 119	- 213	48
36 470	21	36 449	43 989	69	129	43 791	19 636	24 155	- 76 503	- 45 860	- 30 643	49
9 180	-	9 180	11 391	-	-	11 391	10 927	464	- 8 242	- 2 449	- 5 793	50
126	-	126	1 021	7	-	1 014	588	426	- 24 839	- 21 827	- 3 012	51
5	-	5	15 710	-	5 680	10 030	1	10 029	- 1 841	- 1 518	- 323	52
1 892	-	1 892	2 805	-	-	2 805	279	2 526	- 947	- 485	- 462	53
604	-	604	1 398	2	81	1 315	1 315	-	- 4 533	- 1 341	- 3 192	54
23 506	157	23 349	307 332	291	26 677	280 364	43 890	236 474	- 119 366	- 62 906	- 56 460	55
11 296	-	11 296	155 815	101	15 232	140 482	6 014	134 468	- 41 463	- 9 043	- 32 420	56
21	-	21	90 565	-	187	90 378	19 794	70 584	- 2 045	- 1 326	- 719	57
126	-	126	2 778	-	-	2 778	126	2 652	- 1 625	- 678	- 947	58
-	-	-	7 420	-	-	7 420	3 769	3 651	- 83	+ 164	- 247	59
191	-	191	18 983	-	64	18 919	1 168	17 751	- 17 547	- 13 253	- 4 294	60
1 156	7	1 149	4 555	15	-	4 540	199	4 341	- 14 982	- 9 727	- 5 255	61
702	-	702	14 843	-	11 194	3 649	2 709	940	- 28 510	- 22 355	- 6 155	62
371	20	351	1 387	20	-	1 367	602	765	- 3 838	- 2 858	- 980	63
9 643	130	9 513	10 986	155	-	10 831	9 509	1 322	- 9 273	- 3 830	- 5 443	64
32 899	26	32 873	139 413	37	-	139 376	4 267	135 109	+ 40 195	+ 50 909	- 10 714	65
-	-	-	28	-	-	28	28	-	- 96	- 96	-	66
271	-	271	18 341	-	-	18 341	254	18 087	+ 18 217	+ 18 070	+ 147	67
-	-	-	568	-	-	568	-	568	+ 568	+ 568	-	68
41	15	26	1 302	15	-	1 287	138	1 149	+ 515	+ 562	- 47	69
1	-	1	26 742	-	-	26 742	-	26 742	+ 25 857	+ 26 412	- 555	70
100	-	100	570	-	-	570	-	570	- 2 301	- 1 420	- 881	71
18	-	18	16 150	-	-	16 150	-	16 150	+ 9 150	+ 9 132	+ 18	72
759	-	759	3 074	-	-	3 074	516	2 558	- 3 647	- 2 569	- 1 078	73
151	10	141	12 080	16	-	12 064	1 990	10 074	- 4 576	- 4 241	- 335	74
565	-	565	2 740	-	-	2 740	264	2 476	+ 1 048	+ 833	+ 215	75
30 993	1	30 992	57 818	6	-	57 812	1 077	56 735	- 4 540	+ 3 658	- 8 198	76
355 960	171	355 789	1 919 880	249 422	277 586	1 392 872	469 409	923 463	+ 1 027 376	+ 819 265	+ 208 111	77
-	-	-	1 459 528	249 044	-	1 210 484	460 909	749 575	+ 1 209 993	+ 1 209 993	-	78
355 960	171	355 789	460 352	378	277 586	182 388	8 500	173 888	- 182 617	- 390 728	+ 208 111	79
521 775	2 194	519 581	3 029 156	521 170	314 374	2 193 612	692 120	1 501 492	-171 123	- 158 592	- 12 531	80

3.1.5. Einnahmen und Ausgaben der Gemeinden und Gemeindeverbände nach Arten und als Anteil an den Gesamteinnahmen/ -ausgaben*) für die Jahre 1982 bis 1985

Grupp.- Nr.	Einnahme-/Ausgabeart	1982		1983		1984		1985	
		Mio. DM	%	Mio. DM	%	Mio. DM	%	Mio. DM	%
	Einnahmen								
399	Einnahmen insgesamt	2 762	100,0	2 867	100,0	2 985	100,0	3 071	100,0
0	Steuern, allgemeine Zuweisungen	1 341	48,5	1 363	47,6	1 400	46,9	1 500	48,9
1	Einnahmen aus Verwaltung und Betrieb	607	22,0	663	23,1	762	25,5	811	26,4
2	Sonstige Finanzeinnahmen	226	8,2	221	7,7	240	8,1	237	7,7
299	Einnahmen des Verwaltungshaushalts zusammen	2 174	78,7	2 247	78,4	2 402	80,5	2 548	83,0
398	Einnahmen des Vermögenshaushalts zusammen	588	21,3	620	21,6	583	19,5	523	17,0
	Ausgaben								
999	Ausgaben insgesamt	3 028	100,0	3 092	100,0	3 132	100,0	3 242	100,0
4	Personalausgaben	589	19,5	610	19,7	630	20,1	656	20,2
5/6	Sächlicher Verwaltungs- u. Betriebsaufwand	655	21,6	664	21,5	709	22,6	777	24,0
7	Zuweisungen u. Zuschüsse (nicht für Investitionen)	371	12,3	408	13,2	454	14,5	488	15,1
8	Sonstige Finanzausgaben	788	26,0	800	25,9	773	24,7	785	24,2
899	Ausgaben des Verwaltungshaushalts zusammen	2 403	79,4	2 482	80,3	2 566	81,9	2 706	83,5
998	Ausgaben des Vermögenshaushalts zusammen	625	20,6	610	19,7	566	18,1	536	16,5

*) Unbereinigte Einnahmen und Ausgaben

3.1.6. Ausgaben der Gemeinden u. Gemeindeverbände nach Aufgabenbereichen und als Anteil an den Gesamtausgaben*) für die Jahre 1982 bis 1985

Gliederungs- Nr.	Aufgabenbereich (Einzelplan)	1982		1983		1984		1985	
		Mio. DM	%	Mio. DM	%	Mio. DM	%	Mio. DM	%
999	Gesamthaushalt (Summe der Einzelpläne)	3 028	100,0	3 092	100,0	3 132	100,0	3 242	100,0
0	Allgemeine Verwaltung	235	7,8	238	7,7	230	7,3	239	7,4
1	Öffentliche Sicherheit und Ordnung	78	2,6	85	2,8	80	2,6	87	2,7
2	Schulen	203	6,7	183	5,9	179	5,7	190	5,8
3	Wissenschaft, Forschung, Kulturpflege	50	1,6	47	1,5	52	1,7	59	1,8
4	Soziale Sicherung	573	18,9	615	19,9	652	20,8	720	22,2
5	Gesundheit, Sport, Erholung	194	6,4	183	5,9	164	5,2	161	5,0
6	Bau- und Wohnungswesen, Verkehr	340	11,2	338	11,0	338	10,8	328	10,1
7	Öffentl. Einrichtungen, Wirtschaftsförderung	322	10,6	363	11,7	420	13,4	427	13,2
8	Wirtschaftliche Unternehmen, allgemeines Grund- und Sondervermögen	99	3,3	105	3,4	99	3,2	99	3,0
9	Allgemeine Finanzwirtschaft	934	30,9	935	30,2	918	29,3	932	28,8

*) Unbereinigte Ausgaben

3.1.7. Bauinvestitionen der Gemeinden und Gemeindeverbände nach Aufgabenbereichen für die Jahre 1978 bis 1985

— 1 000 DM —

Gld.- Nr.	Aufgabenbereich	1978	1979	1980	1981	1982	1983	1984	1985
0	Allgemeine Verwaltung	9 701	18 330	15 156	23 531	32 812	24 340	8 923	5 820
02	dar.: Hauptverwaltung	3 022	5 049	4 967	7 698	8 321	3 085	4 122	2 476
06	Einrichtungen für die gesamte Verwaltung	6 536	13 220	9 932	15 588	24 433	21 255	4 773	3 204
1	Öffentliche Sicherheit u. Ordnung	10 773	17 935	21 036	15 402	9 587	11 932	6 486	9 068
13	dar.: Feuerschutz	7 167	12 846	15 891	10 929	8 469	10 582	5 143	7 367
14	Katastrophenschutz	3 422	4 991	5 145	4 412	1 088	1 256	820	1 310
2	Schulen	38 594	39 655	45 702	44 501	43 233	27 509	21 560	27 347
21	dar.: Grund- und Hauptschulen	20 048	25 022	24 224	20 383	19 945	13 466	11 668	17 707
22	Realschulen	7 181	7 067	5 748	4 111	6 251	2 043	955	1 151
24	Berufsschulen und dgl.	4 860	1 886	8 618	9 454	11 835	9 771	7 268	6 265
27	Sonderschulen	3 336	3 988	5 366	6 494	3 624	969	1 258	1 245
28	Gesamtschulen	3 037	1 432	1 213	3 570	1 390	813	126	532
292	Übrige schulische Aufgaben	132	365	524	470	188	447	280	281
3	Wissenschaft, Forschung, Kulturpflege	3 205	2 580	5 382	3 762	4 012	620	3 246	4 831
32	dar.: Museen, Sammlungen, Ausstellungen	730	821	1 901	580	395	236	30	222
33	Theater, Konzerte, Musikpflege	746	536	1 492	1 085	— 21	130	132	94
355	Sonstige Volksbildung	151	203	1 321	1 142	3 389	—	2 202	2 706
36	Heimatspflege	1 556	956	630	884	240	235	548	1 364
4	Soziale Sicherung	5 425	6 291	7 773	8 543	8 857	8 088	4 871	3 002
43	dar.: Einrichtungen der Sozialhilfe u. der Kriegsofopferfürsorge	345	198	526	2 603	6 758	6 148	2 362	100
460	Kindergärten	3 517	3 650	3 250	2 867	1 206	1 497	1 992	2 133
468	Sonstige Einrichtungen der Jugendhilfe	1 563	2 443	3 993	3 073	893	443	517	769
5	Gesundheit, Sport, Erholung	37 050	35 373	39 967	38 717	30 496	26 762	21 936	16 841
51	dar.: Krankenhäuser	3 820	803	1 974	2 695	4 403	671	1 697	—
54	Sonst. Einricht. u. Maßnahmen der Gesundheitspflege	93	18	65	14	50	36	28	104
56	Eigene Sportstätten	16 261	17 143	21 419	23 484	14 646	17 462	9 694	9 015
57	Badeanstalten	7 861	8 057	7 798	4 853	5 733	3 295	3 148	2 185
58	Park- und Gartenanlagen	1 867	3 855	4 083	3 601	2 807	2 636	4 510	2 977
59	Sonstige Erholungseinrichtungen	7 148	5 495	4 623	4 070	2 857	2 409	2 547	2 522
6	Bau- u. Wohnungswesen, Verkehr	144 530	161 856	182 372	159 272	142 441	138 529	129 069	119 045
60	dar.: Bauverwaltung	2 751	1 255	149	137	265	458	416	487
61	Städteplanung, Vermessung, Bauordnung	23 027	26 315	34 658	26 386	22 853	18 657	22 767	29 924
62	Wohnungsbauförderung und Wohnungsfürsorge	4 054	1 574	3 361	2 040	4 565	3 334	6 467	3 663
63	Gemeindestraßen	91 878	106 263	109 086	97 666	78 610	79 161	73 410	62 117
66	Bundes- u. Landesstraßen	10 691	14 804	20 070	17 360	21 033	24 341	17 568	14 899
670	Straßenbeleuchtung	3 593	3 125	3 381	2 851	2 616	1 987	2 626	2 103
68	Parkeinrichtungen	6 717	5 806	8 167	9 008	8 190	6 893	2 508	2 081
69	Wasserläufe, Wasserbau	1 819	2 714	3 500	3 699	4 198	3 418	3 187	3 763
7	Öffentliche Einrichtungen, Wirtschaftsförderung	74 442	91 461	98 904	89 352	62 851	68 860	55 530	58 746
70	dar.: Abwasserbeseitigung	48 253	56 999	50 708	48 966	35 527	31 695	31 770	33 797
72	Abfallbeseitigung	55	165	150	405	338	416	135	43
73	Märkte	693	760	1 589	1 486	1 114	580	1 701	1 029
74	Schlacht- und Viehhöfe	1 294	2 522	1 373	659	129	267	288	195
75	Bestattungswesen	5 899	6 630	4 831	4 538	3 992	4 409	4 129	3 992
76	Sonstige öffentliche Einrichtungen	6 215	7 430	6 558	3 787	6 878	16 662	5 797	4 613
77	Hilfsbetriebe der Verwaltung	1 111	1 541	1 776	3 093	3 049	3 280	1 842	1 351
78	Förderung der Land- u. Forstwirtschaft	4 486	3 804	4 899	4 665	809	1 141	722	959
79	Fremdenverkehr, Sonst. Förderung von Wirtschaft u. Verkehr	6 436	11 610	27 020	21 753	11 015	10 410	9 146	12 767
8	Wirtschaftliche Unternehmen, Allgem. Grund- und Sondervermögen	23 928	15 257	26 433	17 573	12 077	14 589	14 955	16 268
81	dar.: Versorgungsunternehmen	149	5	6	—	—	146	357	212
82	Verkehrsunternehmen	128	852	193	317	5	18	34	1
84	Untern. der Wirtschaftsförderung	3 859	3 994	6 361	4 298	1 473	547	1 721	1 761
85	Land- u. forstwirtschaftl. Untern.	486	797	1 021	555	504	467	387	361
86	Kur- u. Badebetriebe	717	1 147	357	357	32	180	99	323
87	Sonst. wirtschaftl. Unternehmen	—	78	57	82	24	—	—	—
88	Allgemeines Grundvermögen	18 589	8 384	18 438	11 964	10 039	13 231	12 357	13 610
	INSGESAMT	347 648	388 738	442 725	400 653	346 366	321 229	266 576	260 968

**3.2.1. Haushaltmäßige Gruppierung der Ausgaben und Einnahmen
der Gemeinden und Gemeindeverbände nach Arten und Gemeindegrößenklassen
für das Jahr 1985
— 1000 DM —**

Ausgabe-/Einnahmeart	Gemeinden und Gemeindeverbände insgesamt	Kreisangehörige Gemeinden mit					Landkreise/ Stadtverband
		100 000 und mehr	50 000 bis unter 100 000	20 000 bis unter 50 000	10 000 bis unter 20 000	5 000 bis unter 10 000	
		Einwohnern					
Ausgaben							
Personalausgaben	656 198	183 561	—	199 053	159 235	35 951	78 398
Unterhaltungsaufwand	66 470	16 105	—	24 216	15 713	3 904	6 532
Geräte, Ausrüstungs- u. Ausrüstungsgegenstände	10 510	1 903	—	2 941	3 308	796	1 562
Mieten und Pachten	12 673	7 059	—	1 455	2 049	425	1 685
Bewirtschaftung der Grundstücke	99 714	18 565	—	29 390	28 510	6 054	17 195
Haltung von Fahrzeugen	10 401	2 548	—	4 152	2 738	704	259
Besondere Aufwendungen für Bedienstete	3 623	994	—	978	1 144	362	145
Weitere Verwaltungs- und Betriebsausgaben	72 103	10 710	—	24 123	23 493	6 101	7 676
Steuern, Versicherungen	40 678	9 661	—	13 643	12 548	4 354	472
Geschäftsausgaben, weitere allgem. sächl. Ausgaben	29 409	5 732	—	7 078	8 798	2 214	5 587
Erstattung von Verwaltungs- u. Betriebsausgaben	348 643	32 351	—	38 876	28 102	5 674	243 640
Kalkulatorische Kosten	82 790	28 768	—	30 496	20 104	3 422	—
Zuschüsse für lfd. Zwecke an soziale oder ähnliche Einrichtungen	40 306	5 137	—	4 284	3 985	1 071	25 829
Zuweisungen u. sonst. Zuschüsse für lfd. Zwecke	156 996	37 043	—	42 232	45 937	9 774	22 010
Schuldendiensthilfen	1 252	338	—	154	109	196	455
Leistungen der Sozial- u. Jugendhilfe außerhalb von Einrichtungen	199 868	67 148	—	61 624	45 162	8 980	16 954
Leistungen der Sozial- u. Jugendhilfe in Einrichtungen	74 448	30 271	—	14 509	11 769	1 599	16 300
Leistungen an Kriegsopfer u. sonst. soz. Leistungen	15 192	3 021	—	3 038	2 467	477	6 189
Zinsausgaben	179 461	38 578	—	61 251	48 460	9 370	21 802
Allgemeine Zuweisungen und Umlagen	249 535	70 226	—	79 579	83 405	16 325	—
Weitere Finanzausgaben	132	43	—	77	5	7	—
Zuführung zum Vermögenshaushalt	179 057	17 364	—	67 859	58 676	17 865	17 293
Fehlbetrag aus Vorjahren	136 514	30 100	—	26 324	75 337	4 753	—
Bruttoausgaben des Verwaltungshaushalts	2 665 973	617 226	—	737 332	681 054	140 378	489 983
/ Zahlungen von Gemeinden/Gv.	518 976	71 497	—	74 750	56 438	11 084	305 207
Bereinigte Ausgaben des Verwaltungshaushalts	2 146 997	x	x	x	x	x	x
Zuführung zum Verwaltungshaushalt	6 339	1 879	—	1 435	846	—	2 179
Zuführung an Rücklagen	33 804	6 949	—	11 925	10 176	3 268	1 486
Gewährung von Darlehen	3 762	1 502	—	1 250	331	132	547
Vermögenserwerb	65 140	9 545	—	30 393	16 832	4 769	3 601
Baumaßnahmen	260 968	54 911	—	84 206	91 695	19 470	10 686
Tilgung von Krediten, Rückzahlung innerer Darlehen	104 511	13 323	—	35 342	33 412	7 040	15 394
Zuweisungen u. Zuschüsse für Investitionen	56 587	13 977	—	17 501	15 051	3 318	6 740
Sonstiges, Fehlbetrag aus Vorjahren	3 195	—	—	765	2 195	174	61
Bruttoausgaben des Vermögenshaushalts	534 306	102 086	—	182 817	170 538	38 171	40 694
/ Zahlungen von Gemeinden/Gv.	2 194	499	—	771	404	160	360
Bereinigte Ausgaben des Vermögenshaushalts	532 112	x	x	x	x	x	x
Bruttoausgaben des Verwaltungs- u. Vermögenshaushalts zusammen	3 200 279	719 312	—	920 149	851 592	178 549	530 677
/ Zahlungen von Gemeinden/Gv. zusammen	521 170	71 996	—	75 521	56 842	11 244	305 567
/ Haushaltstechnische Verrechnungen	314 373	67 519	—	113 820	90 560	23 002	19 472
Bereinigte Ausgaben zusammen	2 364 736	x	x	x	x	x	x
/ Zahlungen von anderen Ebenen	692 120	129 134	—	177 974	209 740	43 662	131 610
Nettoausgaben¹⁾	1 672 616	450 663	—	552 834	494 450	100 641	74 028

1) Einschließlich "Besondere Finanzierungsvorgänge".

**noch: 3.2.1. Haushaltsmäßige Gruppierung der Ausgaben und Einnahmen
der Gemeinden und Gemeindeverbände nach Arten und Gemeindegrößenklassen
für das Jahr 1985
— 1000 DM —**

Ausgabe-/Einnahmeart	Gemein- den und Gemeinde- verbände insgesamt	Kreisangehörige Gemeinden mit					Land- kreise/ Stadt- verband
		100 000 und mehr	50 000 bis unter 100 000	20 000 bis unter 50 000	10 000 bis unter 20 000	5 000 bis unter 10 000	
		Einwohnern					
Einnahmen							
Steuern (netto)	747 515	196 639	—	275 823	204 521	51 954	18 578
Steuerähnliche Einnahmen	2 060	1 720	—	27	144	169	—
Schlüsselzuweisungen	451 762	76 544	—	103 607	150 049	32 263	89 299
Bedarfszuweisungen	64	—	—	64	—	—	—
Sonstige allgemeine Zuweisungen	9 083	5 594	—	992	78	—	2 419
Allgemeine Umlagen	249 044	—	—	—	—	—	249 044
Gebühren, zweckgebundene Abgaben	283 681	80 629	—	98 732	80 273	16 317	7 730
Einnahmen aus Verkauf	12 516	995	—	3 566	5 970	1 673	312
Mieten und Pachten	39 019	13 890	—	13 719	7 426	1 837	2 147
Sonstige Verwaltungs- und Betriebseinnahmen	10 579	1 560	—	3 517	2 785	1 090	1 627
Erstattung von Verwaltungs- und Betriebsausgaben	406 680	111 448	—	114 700	83 365	15 478	81 689
Zuweisungen u. Zuschüsse für laufende Zwecke	58 680	13 241	—	16 810	16 940	4 389	7 300
Zinseinnahmen	3 066	419	—	731	631	317	968
Gewinnanteile, Konzessionsabgaben	62 919	15 981	—	26 016	12 375	3 253	5 294
Schuldendiensthilfen	3 667	100	—	539	710	181	2 137
Ersatz von sozialen Leistungen außerhalb von Einrichtungen	31 210	11 357	—	10 088	6 384	1 495	1 886
Ersatz von sozialen Leistungen in Einrichtungen	38 777	11 552	—	12 233	10 254	2 358	2 380
Weitere Finanzeinnahmen	7 925	4 630	—	2 028	585	110	572
Kalkulatorische Einnahmen	82 795	28 769	—	30 498	20 106	3 422	—
Zuführung vom Vermögenshaushalt	6 339	1 879	—	1 435	846	—	2 179
Bruttoeinnahmen des Verwaltungshaushalts	2 507 381	576 947	—	715 125	603 442	136 306	475 561
/ Zahlungen von Gemeinden/Gv.	518 976	71 497	—	74 750	56 438	11 084	305 207
Bereinigte Einnahmen des Verwaltungshaushalts	1 988 405	x	x	x	x	x	x
Zuführung vom Verwaltungshaushalt	179 057	17 364	—	67 859	58 676	17 865	17 293
Entnahmen aus Rücklagen	29 301	15 338	—	2 712	5 165	2 260	3 826
Rückflüsse von Darlehen	3 063	667	—	1 054	718	54	570
Einnahmen aus der Veräußerung von Beteiligungen	467	—	—	100	149	—	218
Einnahmen aus der Veräußerung von Sachen des Anlagevermögens	37 827	6 399	—	20 032	9 672	1 462	262
Beiträge und ähnliche Entgelte	31 522	5 674	—	10 570	11 640	3 638	—
Zuweisungen u. Zuschüsse für Investitionen	92 936	17 254	—	35 280	28 561	5 570	6 271
Einnahmen aus Krediten und inneren Darlehen	147 602	26 820	—	36 748	57 173	9 128	17 733
Bruttoeinnahmen des Vermögenshaushalts	521 775	89 516	—	174 355	171 754	39 977	46 173
/ Zahlungen von Gemeinden/Gv.	2 194	499	—	771	404	160	360
Bereinigte Einnahmen des Vermögenshaushalts	519 581	x	x	x	x	x	x
Bruttoeinnahmen des Verwaltungs- u. Vermögenshaushalts zusammen	3 029 156	666 463	—	889 480	775 196	176 283	521 734
/ Zahlungen von Gemeinden/Gv.	521 170	71 996	—	75 521	56 842	11 244	305 567
/ Haushaltstechnische Verrechnungen	314 374	67 518	—	113 821	90 559	23 004	19 472
Bereinigte Einnahmen zusammen	2 193 612	x	x	x	x	x	x
/ Zahlungen von anderer Ebene	692 120	129 134	—	177 974	209 740	43 662	131 610
Nettoeinnahmen ¹⁾	1 501 492	397 815	—	522 164	418 055	98 373	65 085
Mehrausgaben (—) / Mehreinnahmen (+)							
Verwaltungshaushalt	— 158 592	— 40 279	—	— 22 207	— 77 612	— 4 072	— 14 422
Vermögenshaushalt	— 12 531	— 12 570	—	— 8 462	+ 1 216	+ 1 806	+ 5 479
ZUSAMMEN	— 171 123	— 52 849	—	— 30 669	— 76 396	— 2 266	— 8 943

1) Einschließlich "Besondere Finanzierungsvorgänge"

3.2.2. Einnahmen der Gemeinden und Gemeindeverbände aus Steuern und allgemeinen Zuweisungen nach Arten und Gemeindegrößenklassen für das Jahr 1985

— 1000 DM —

Grupp.- Nr.	Einnahme-/Ausgabeart	Gemeinden und Gemeindeverbände insgesamt		Kreisangehörige Gemeinden mit					Land- kreise/ Stadt- verband
				100 000 und mehr	50 000 bis unter 100 000	20 000 bis unter 50 000	10 000 bis unter 20 000	5 000 bis unter 10 000	
		Einwohnern							
		1984	1985						
	Realsteuern (netto)	387 798	386 286	126 234	—	155 629	79 372	25 051	—
000	Grundsteuer A	2 561	2 631	94	—	788	1 233	516	—
001	Grundsteuer B	113 122	117 286	36 778	—	43 826	30 211	6 471	—
	Gewerbsteuer nach Ertrag und Kapital (netto)	272 115	266 369	89 362	—	111 015	47 928	18 064	—
003	Einnahmen (brutto)	312 119	306 631	101 706	—	127 429	56 374	21 122	—
810	% Gewerbsteuerumlage	40 004	40 262	12 344	—	16 414	8 446	3 058	—
01	Gemeindeanteil an der Einkommensteuer	312 697	335 323	68 526	—	117 493	122 866	26 438	—
02	Andere Steuern	26 743	25 906	1 879	—	2 701	2 283	465	18 578
020, 021	Vergnügungssteuer	2 668	4 009	1 204	—	1 469	1 089	247	—
022	Hundesteuer	3 313	3 319	675	—	1 232	1 194	218	—
024	Gründerwerbsteuer u. Zuschlag zur Gründerwerbsteuer	19 099	16 504	—	—	—	—	—	16 504
026	Jagd- und Fischereisteuer	384	404	—	—	—	—	—	404
027	Sonstige Steuern	1 279	1 670	—	—	—	—	—	1 670
	Steuern zusammen (netto)	727 238	747 515	196 639	—	275 823	204 521	51 954	18 578
03	Steuerähnliche Einnahmen	2 205	2 060	1 720	—	27	144	169	—
030	Fremdenverkehrsabgabe	114	157	—	—	—	—	157	—
031	Spielbankabgabe	1 906	1 720	1 720	—	—	—	—	—
032	Sonst. steueräähnl. Einnahmen	185	183	—	—	27	144	12	—
	Allgem. Zuweisungen v. Land	397 815	460 909	82 138	—	104 663	150 127	32 263	91 718
041	Schlüsselzuweisungen	388 350	451 762	76 544	—	103 607	150 049	32 263	89 299
051	Bedarfszuweisungen	110	64	—	—	64	—	—	—
061	Sonst. allgemeine Zuweisungen	9 355	9 083	5 594	—	992	78	—	2 419
	Allgemeine Umlagen (Saldo)	+ 136	— 491	— 70 226	—	— 79 579	— 83 405	— 16 325	+ 249 044
072	Kreisumlage (Einnahmen der Gv.)	232 924	249 044	—	—	—	—	—	249 044
832	Kreisumlage (Ausgaben der Gemeinden)	232 788	249 535	70 226	—	79 579	83 405	16 325	—
	Steuern (netto), steuerähnl. Ein- nahmen, allgem. Zuweisungen u. Umlagen INSGESAMT	1 127 394	1 209 993	210 271	—	300 934	271 387	68 061	359 340

3.2.3. Bauinvestitionen der Gemeinden und Gemeindeverbände nach Aufgabenbereichen und Gemeindegrößenklassen für das Jahr 1985

— 1000 DM —

Gld.- Nr.	Aufgabenbereich	Gemeinden und Gemeindeverbände insgesamt		Kreisangehörige Gemeinden mit					Land- kreise/ Stadt- verband
				100 000 und mehr	50 000 bis unter 100 000	20 000 bis unter 50 000	10 000 bis unter 20 000	5 000 bis unter 10 000	
		Einwohnern							
1984		1985							
0 02 06	Allgemeine Verwaltung dar.: Hauptverwaltung Einrichtungen für die gesamte Verwaltung	8 923 4 122 4 773	5 820 2 476 3 204	223 130 93	— — —	1 688 559 1 129	2 147 881 1 257	476 437 39	1 286 469 686
1 13 14	Öffentliche Sicherheit u. Ordnung dar.: Feuerschutz Katastrophenschutz	6 486 5 143 820	9 068 7 367 1 310	1 661 142 1 289	— — —	2 150 2 073 7	4 239 4 134 14	1 018 1 018 —	— — —
2 21 22 24 27 28 292	Schulen dar.: Grund- und Hauptschulen Realschulen Berufsschulen und dgl. Sonderschulen Gesamtschulen Übrige schulische Aufgaben	21 560 11 668 955 7 268 1 258 126 280	27 347 17 707 1 151 6 265 1 245 532 281	2 090 1 576 — — — 175 173	— — — — — — —	6 225 6 217 — — — — 8	8 994 8 966 — — 28 — —	948 948 — — — — —	9 090 — 1 151 6 265 1 217 357 100
3 32 33 355 36	Wissenschaft, Forschung, Kulturpflege dar.: Museen, Sammlungen, Ausstellungen Theater, Konzerte, Musikpflege Sonstige Volksbildung Heimatspflege	3 246 30 132 2 202 548	4 831 222 94 2 706 1 384	2 879 136 — 2 704 28	— — — — —	1 093 2 91 2 996	778 76 — — 299	36 8 3 — 16	45 — — — 45
4 43 460 468	Soziale Sicherung dar.: Einrichtungen der Sozialhilfe u. der Kriegsopferfürsorge Kindergärten Sonstige Einrichtungen der Jugendhilfe	4 871 2 362 1 992 517	3 002 100 2 133 769	641 — 588 53	— — — —	543 20 357 166	1 234 3 1 031 200	501 — 157 344	83 77 — 6
5 51 54 56 57 58 59	Gesundheit, Sport, Erholung dar.: Krankenhäuser Sonst. Einricht. u. Maßnahmen der Gesundheitspflege Eigene Sportstätten Badeanstalten Park- und Gartenanlagen Sonstige Erholungseinrichtungen	21 936 1 697 28 9 694 3 148 4 510 2 547	16 841 — 104 9 015 2 185 2 977 2 522	3 086 — — 596 374 2 063 53	— — — — — — —	5 000 — 44 2 339 515 574 1 522	6 861 — 23 5 138 816 293 559	1 836 — 37 942 480 19 358	58 — — — — 28 30
6 60 61 62 63 66 670 68 69	Bau- u. Wohnungswesen, Verkehr dar.: Bauverwaltung Städteplanung, Vermessung, Bauordnung Wohnungsbauförderung und Wohnungsfürsorge Gemeindestraßen Bundes- u. Landesstraßen Straßenbeleuchtung Parkeinrichtungen Wasserläufe, Wasserbau	129 069 416 22 767 6 467 73 410 17 568 2 626 2 508 3 187	119 045 487 29 924 3 663 62 117 14 899 2 103 2 081 3 763	22 086 482 3 596 — 3 445 13 368 279 794 114	— — — — — — — — —	45 545 — 14 537 299 24 674 810 1 393 759 3 073	43 065 5 11 491 2 662 27 261 662 341 97 546	8 334 — 285 702 6 737 59 90 431 30	15 — 15 — — — — — —
7 70 72 73 74 75 76 77 78 79	Öffentliche Einrichtungen, Wirtschaftsförderung dav.: Abwasserbeseitigung Abfallbeseitigung Märkte Schlacht- und Viehhöfe Bestattungswesen Sonstige öffentliche Einrichtungen Hilfsbetriebe der Verwaltung Förderung der Land- u. Forstwirtschaft Fremdenverkehr, Sonst. Förderung von Wirtschaft u. Verkehr	55 530 31 770 135 1 701 288 4 129 5 797 1 842 722 9 146	58 746 33 797 43 1 029 195 3 992 4 613 1 351 959 12 767	14 265 5 420 — 173 69 874 862 70 1 6 796	— — — — — — — — — —	18 579 10 083 10 479 126 2 114 2 001 443 45 3 278	21 372 15 290 7 377 — 854 1 548 781 474 2 041	4 503 3 004 26 — — 150 202 57 431 633	27 — — — — — — — 8 19
8 81 82 84 85 86 87 88	Wirtschaftliche Unternehmen, Allgem. Grund- und Sondervermögen dar.: Versorgungsunternehmen Verkehrsunternehmen Unternehmen der Wirtschaftsförderung Land- u. forstwirtschaftl. Unternehmen Kur- u. Badebetriebe Sonst. wirtschaftl. Unternehmen Allgemeines Grundvermögen	14 955 357 34 1 721 387 99 — 12 357	16 268 212 1 1 761 361 323 — 13 610	7 980 — — — — — — 7 980	— — — — — — — —	3 383 — 1 345 266 — — 2 771	3 005 212 — 291 82 — — 2 420	1 818 — — 1 125 13 323 — 357	82 — — — — — — 82
INSGESAMT		266 576	260 968	54 911	—	84 206	91 695	19 470	10 686

3.3. HAUSHALTSMAESSIGE GRUPPIERUNG DER AUSGABEN UND EINNAHMEN DER GEMEINDEN
- 1000

GE- MEINDE- SCHLUES- SELNR.	STADTVERBAND BZW. LANDKREIS GEMEINDE LAND	AUSGABEN DES								KALKULA- TORISCHE KOSTEN
		SAECHLICHER VERWALTUNGS- UND BETRIEBSAUFWAND								
		PER- SONAL- AUSGABEN	INS- GESAMT	VER- WALTUNGS- UND BETRIEBS- AUSGABEN	ERSTATTUNGEN VON AUSGABEN DES VERWALTUNGSHAUSHALTS					
					INS- GESAMT	DARUNTER				
						AN LAND	AN GEMEINDEN UND GEMEINDE- VERBAEENDE	AN ZWECK- VERBAEENDE	AN OEFFENTL. WIRTSCH.- UNTER- NEHMEN	
1	2	3	4	5	6	7	8	9		
041000	STADTVERBAND	28 921	147 876	15 452	132 424	428	131 984	-	-	-
041100	SAARBRUECKEN	183 564	134 396	73 276	32 351	6 574	321	-	5 896	28 769
041511	FRIEDRICHSTHAL	6 927	4 690	3 004	1 225	348	799	-	4	461
041512	GROSSROSSELN	4 184	3 178	2 432	526	208	-	20	-	220
041513	HEUSWEILER	7 044	8 065	4 452	2 105	-	503	620	27	1 508
041514	KLEINBLITTERSDORF	4 583	5 756	3 156	2 292	437	541	-	497	308
041515	PUETTLINGEN	9 277	4 845	3 614	558	442	-	-	32	673
041516	QUIERSCHIED	6 106	5 199	3 908	801	193	553	-	15	491
041517	RIEGELSBURG	5 068	4 384	2 610	821	141	377	-	15	952
041518	SULZBACH	12 098	9 836	6 644	2 250	552	1 312	-	41	942
041519	VOELKLINGEN	27 646	24 781	13 796	8 376	1 571	2 781	19	125	2 609
041	STADTVERB. SAARBRUECKEN	295 418	353 006	132 344	183 729	10 894	139 171	659	6 652	36 933
042000	LANDKREIS	6 011	21 421	3 947	17 474	53	17 421	-	-	-
042111	BECKINGEN	4 532	4 475	3 550	499	133	-	-	24	425
042112	LOSHEIM	5 544	5 158	3 946	695	294	-	-	-	516
042113	MERZIG	15 577	14 026	8 839	3 201	630	1 231	-	71	1 986
042114	METTLACH	4 564	5 307	3 858	802	192	292	-	-	647
042115	PERL	2 571	2 366	1 804	317	161	34	-	-	244
042116	WADERN	5 058	5 958	4 660	980	338	350	-	-	318
042117	WEISKIRCHEN	2 083	1 957	1 454	371	111	-	-	-	132
042	LANDKREIS MERZIG-WADERN	45 940	60 668	32 058	24 339	1 912	19 328	-	95	4 268
043000	LANDKREIS	9 821	33 858	5 247	28 611	371	28 240	-	-	-
043111	EPPELBORN	4 852	5 372	3 466	1 114	215	431	-	-	791
043112	ILLINGEN	6 595	6 175	4 011	1 150	273	172	-	34	1 015
043113	MERCHWEILER	3 193	4 153	2 584	1 265	208	362	-	-	304
043114	NEUNKIRCHEN	33 162	25 949	13 243	8 375	1 828	3 153	-	-	4 330
043115	OTTWEILER	6 297	5 841	3 225	1 311	557	135	-	-	1 306
043116	SCHIFFWEILER	6 311	6 497	4 721	931	414	-	-	37	845
043117	SPIESEN-ELVERSBERG	5 320	4 155	2 273	1 180	463	2	-	16	701
043	LANDKREIS NEUNKIRCHEN	75 551	92 000	38 770	43 937	4 329	32 495	-	87	9 292
044000	LANDKREIS	15 817	34 880	5 800	29 080	54	29 015	-	-	-
044111	DILLINGEN	11 935	11 832	7 419	2 482	857	597	-	-	1 931
044112	LEBACH	8 106	7 138	4 876	1 749	539	245	-	12	514
044113	NALBACH	3 124	3 007	2 377	401	262	139	-	-	228
044114	REHLINGEN	4 873	4 756	3 566	492	252	-	-	-	698
044115	SAARLOUIS	25 945	31 377	18 649	4 254	630	1 921	-	-	8 474
044116	SAARWELLINGEN	5 556	4 625	3 080	886	227	229	-	-	660
044117	SCHMELZ	5 985	5 466	3 598	708	199	254	-	4	1 160
044118	SCHWALBACH	8 489	5 925	4 458	503	187	222	-	21	964
044119	UEBERHERRN	4 755	4 035	2 648	727	314	269	-	-	660
044120	WADGASSEN	7 243	5 433	3 088	796	54	346	-	-	1 549
044121	WALLERFANGEN	3 889	3 324	2 261	666	237	294	-	78	397
044122	BOUS	4 055	3 882	3 008	365	133	203	-	-	509
044123	ENDSDORF	3 022	2 531	2 018	237	79	124	-	-	275
044	LANDKREIS SAARLOUIS	112 794	128 211	66 846	43 346	4 024	33 858	-	115	18 019
045000	LANDKREIS	10 608	31 405	6 393	25 012	10	24 972	-	-	-
045111	BEXBACH	9 518	6 085	3 996	1 342	375	551	-	17	746
045112	BLIESKASTEL	9 177	7 961	5 736	1 739	368	421	-	28	486
045113	GRSHEIM	2 852	2 608	1 843	509	163	251	-	15	257
045114	HOMBURG	21 462	22 454	13 272	3 473	462	2 396	-	34	5 709
045115	KIRKEL	3 096	2 428	1 645	563	89	278	-	-	220
045116	MANDELBACHTAL	4 002	3 983	2 886	660	166	201	-	27	437
045117	ST.INGBERT	23 425	16 344	11 089	2 887	875	1 354	3	69	2 368
045	SAAR-PFALZ-KREIS	84 140	93 268	46 860	36 185	2 508	30 424	3	190	10 223
046000	LANDKREIS	7 212	15 324	4 286	11 037	130	10 888	-	-	-
046111	FREISEN	2 568	3 361	2 555	564	155	274	-	-	242
046112	MARPINGEN	3 193	3 668	2 468	771	219	6	-	-	429
046113	NAMBOEN	2 996	2 675	1 956	547	176	-	16	-	172
046114	NOHFELDEN	3 414	4 468	3 287	663	131	288	-	-	518
046115	NONNWEILER	3 027	3 766	2 395	785	166	204	-	-	586
046116	OBERTHAL	2 672	2 113	1 605	350	51	229	-	13	158
046117	ST.WENDEL	13 350	10 654	7 456	1 781	515	546	-	57	1 417
046118	THOLEY	3 943	3 882	2 743	605	140	183	-	-	535
046	LANDKREIS ST.WENDEL	42 375	49 911	28 751	17 103	1 683	12 618	16	70	4 057
	SAARLAND	656 218	777 064	345 629	348 639	25 350	267 894	678	7 209	82 792

UND GEMEINDEVERBAE NACH ARTEN UND GEBIETSKOERPERSCHAFTEN IM JAHR 1985
DM -

VERWALTUNGSHAUSHALTS												GEMEINDE- SCHLUES- SELR.					
ZUWEISUNGEN UND ZUSCHUESSE								SONSTIGE FINANZAUSGABEN									
INS- GESAMT	ZU- SCHUESSE FUE R LFD. ZWECKE AN SOZIALE ODER AEHNLICHE EINRICHTUN- GEN	ZUW. U. ZUSCH. F. LFD. ZWECKE			SCHULDEN- DIENST- HILFEN	LEISTUNG. DER SOZIAL- UND JUGEND- HILFE	LEISTUNG. AN KRIEGS- OPFER UND SONSTIGE SOZIALE LEISTUNG.	INS- GESAMT	DARUNTER								
		INS- GESAMT	DARUNTER						ALLGEM. UMLAGEN (KREIS- UMLAGE)	ZINSAUSGABEN							
			AN ZWECK- VERBAE NDE	AN OEFFENTL. WIRTSCH.- UNTER- NEHMEN						INS- GESAMT	AN KREDIT- MARKT						
10	11	12	13	14	15	16	17	18	19	20	21						
27 690	7 813	5 857	1 542	2 282	100	11 814	2 106	9 883	-	7 058	6 872	041000					
142 958	5 137	37 044	27 639	9 058	337	97 419	3 021	156 310	70 226	38 577	37 808	041100					
4 013	34	1 057	1 050	-	-	2 834	88	8 104	3 073	1 295	1 262	041511					
3 234	33	1 300	1 294	-	17	1 703	182	8 287	2 569	906	864	041512					
6 039	123	2 471	2 462	-	-	3 357	88	11 021	4 933	2 380	2 357	041513					
4 637	55	1 143	1 129	-	4	3 351	85	11 831	2 957	1 655	1 589	041514					
5 995	171	2 357	1 558	775	10	3 353	104	10 280	4 656	2 440	2 406	041515					
4 585	223	1 423	1 409	-	-	2 856	83	6 750	4 263	1 249	1 219	041516					
3 385	192	1 356	1 312	30	-	1 758	79	7 160	3 203	1 581	1 564	041517					
7 732	168	1 750	1 749	-	-	5 602	213	32 841	5 033	3 451	3 307	041518					
17 246	221	3 672	3 668	-	-	12 971	382	23 774	12 859	7 029	6 914	041519					
227 514	14 170	59 430	44 812	12 145	468	147 018	6 431	286 241	113 772	67 621	66 162	041					
10 362	3 100	3 426	862	1 822	96	2 952	789	5 490	-	1 685	1 551	042000					
4 773	276	1 822	1 622	-	-	2 622	53	7 108	3 138	1 186	1 177	042111					
5 028	224	2 002	1 792	77	-	2 746	56	8 024	3 273	2 008	1 955	042112					
9 670	323	3 573	3 483	-	11	5 575	189	15 822	6 938	3 089	2 938	042113					
2 930	208	1 241	1 132	-	-	1 421	60	9 655	2 715	1 473	1 433	042114					
1 241	217	420	410	-	-	578	26	3 412	1 473	599	498	042115					
4 897	246	2 124	2 021	-	6	2 452	68	8 409	3 615	2 026	2 019	042116					
2 187	88	996	901	-	-	1 076	26	5 085	1 336	1 063	1 063	042117					
41 088	4 682	15 604	12 223	1 899	113	19 422	1 267	63 005	22 488	13 129	12 634	042					
12 312	3 178	2 663	721	914	160	5 402	908	7 169	-	4 023	4 004	043000					
3 143	132	1 913	1 909	-	8	897	193	10 272	3 522	1 398	1 282	043111					
3 582	112	2 291	2 286	-	-	1 086	93	7 738	3 581	2 083	1 960	043112					
2 747	144	1 185	1 177	-	15	1 351	51	6 850	2 661	890	827	043113					
25 042	150	6 519	5 242	1 170	78	17 591	703	35 125	12 778	7 638	7 381	043114					
4 152	33	2 209	2 155	-	3	1 816	92	34 063	3 084	4 193	4 100	043115					
3 700	104	1 614	1 614	-	9	1 885	88	9 824	3 744	2 504	2 469	043116					
4 021	104	1 493	1 345	139	-	2 298	126	7 565	3 082	1 787	1 537	043117					
58 699	3 957	19 887	16 449	2 223	273	32 326	2 254	118 606	32 452	24 516	23 560	043					
17 468	5 371	3 336	1 380	404	47	7 669	1 045	7 910	-	3 653	3 548	044000					
6 644	389	2 760	2 745	-	-	3 365	130	26 581	3 742	4 174	3 992	044111					
7 755	255	3 430	2 585	845	-	3 973	97	9 467	3 291	2 246	2 181	044112					
1 434	132	603	580	-	-	676	23	3 667	1 357	338	330	044113					
4 293	245	1 622	1 535	-	-	2 366	60	6 433	2 053	900	890	044114					
10 378	527	3 290	3 039	128	-	6 209	351	29 422	7 323	14 421	14 102	044115					
2 795	214	1 311	1 270	23	-	1 204	67	6 263	2 061	1 594	1 518	044116					
4 311	148	2 222	1 555	667	-	1 857	83	6 239	2 507	1 658	1 623	044117					
3 792	162	1 600	1 584	-	-	1 914	116	7 556	2 746	1 869	1 568	044118					
2 829	285	1 598	1 585	-	31	873	43	4 159	1 684	1 163	1 145	044119					
3 456	98	1 500	1 486	-	-	1 741	117	10 542	2 670	2 978	2 977	044120					
2 530	44	1 209	1 202	-	-	1 244	34	3 863	1 426	891	803	044121					
1 749	95	637	595	7	-	950	67	5 125	1 249	979	919	044122					
1 605	84	588	584	-	-	900	34	3 020	1 173	535	519	044123					
71 039	8 049	25 706	21 725	2 074	78	34 941	2 267	130 247	33 282	37 399	36 115	044					
13 111	4 009	3 617	999	1 900	23	4 594	868	5 946	-	3 834	3 834	045000					
5 068	105	1 910	1 889	6	-	2 954	99	8 588	3 752	1 925	1 775	045111					
5 130	229	2 892	2 821	8	6	1 878	125	9 842	4 285	1 853	1 654	045112					
1 218	47	448	429	-	2	663	59	4 528	1 341	813	791	045113					
18 124	1 400	7 014	6 910	-	-	9 246	463	37 359	9 829	9 329	9 128	045114					
3 062	57	1 645	1 376	250	154	1 143	63	4 048	1 785	818	759	045115					
1 649	48	900	888	-	-	637	64	4 721	2 037	698	651	045116					
12 916	186	4 091	4 088	-	31	8 310	298	24 732	8 511	5 918	5 799	045117					
60 278	6 081	22 517	19 400	2 164	216	29 425	2 039	99 764	31 540	25 188	24 391	045					
6 800	2 358	3 113	1 193	892	28	825	476	2 694	-	1 546	1 544	046000					
1 786	65	745	734	-	2	940	35	4 301	1 498	832	803	046111					
2 969	89	1 717	1 712	-	4	1 121	37	4 821	1 742	1 200	1 140	046112					
1 664	34	694	689	-	6	891	39	3 155	1 188	727	722	046113					
2 755	111	1 386	1 373	-	5	1 213	39	5 214	1 760	1 217	1 179	046114					
2 376	173	1 275	1 269	-	12	871	45	4 116	1 444	480	447	046115					
1 232	29	510	504	-	20	648	25	3 998	1 054	1 293	1 293	046116					
6 938	429	2 631	2 598	5	18	3 662	198	12 686	5 368	3 114	2 820	046117					
2 913	70	1 779	975	800	7	1 015	43	5 846	1 946	1 195	1 195	046118					
29 433	3 358	13 850	11 047	1 697	102	11 186	937	46 831	16 000	11 604	11 143	046					
488 051	40 297	156 994	125 656	22 202	1 250	274 318	15 195	744 694	249 534	179 457	174 005	SAARLAND					

NOCH: 3.3. HAUSHALTSMAESSIGE GRUPPIERUNG DER AUSGABEN UND EINNAHMEN DER GEMEINDEN
- 1000

GE- MEINDE- SCHLUES- SELNR.	STADTVERBAND BZW. LANDKREIS GEMEINDE LAND	BRUTTO- AUSGABEN DES VER- WALTUNGS- HAUSHALTS	AUSGABEN DES VERMOEGENS-							
			ZU- FUEHRUNG AN RUECK- LAGEN	GE- WAEHRUNG VON DAR- LEHEN	VER- MOEGENS- ERWERB	BAU- MASS- NAHMEN	TILGUNG V. KREDITEN, RUECKZAHLUNG INNERER DARLEHEN		INS- GESAMT	ZUWEI- UND ZU- FUEH INVE-
							INS- GESAMT	DARUNTER AN KREDIT- MARKT U.AE.		
		22	23	24	25	26	27	28	29	30
041000	STADTVERBAND	214 370	-	44	478	4 976	4 175	2 632	1 431	-
041100	SAARBRUECKEN	617 228	6 949	1 502	9 543	54 909	13 324	10 505	13 978	3 901
041511	FRIEDRICHSTHAL	23 735	-	24	87	3 026	406	314	311	237
041512	GROSSROSSELN	18 884	-	-	210	2 317	528	517	316	192
041513	HEUSWEILER	32 169	-	28	265	1 735	1 070	906	694	372
041514	KLEINBLITTERSDORF	26 807	-	-	757	787	777	619	442	244
041515	PUETTLINGEN	30 397	66	-	705	5 323	711	642	885	382
041516	QUIERSCHIED	22 641	-	-	1 048	2 023	740	699	359	311
041517	RIEGELSBURG	19 996	463	-	280	1 862	942	888	523	267
041518	SULZBACH	62 507	360	75	427	2 830	2 810	1 481	836	467
041519	VOELKLINGEN	93 447	599	79	1 114	9 936	2 813	2 260	1 127	906
041	STADTVERB. SAARBRUECKEN	1 162 181	8 437	1 752	14 914	89 724	27 306	21 463	20 902	7 279
042000	LANDKREIS	43 285	1 300	13	542	2 612	1 961	1 640	1 085	-
042111	BECKINGEN	20 887	275	-	374	2 408	1 100	1 055	684	283
042112	LOSHEIM	23 753	20	5	629	4 557	1 274	1 170	678	273
042113	MERZIG	55 096	-	61	2 764	5 761	2 226	1 905	3 129	565
042114	METTLACH	22 456	252	13	391	3 198	1 604	1 584	474	263
042115	PERL	9 590	513	10	182	1 866	478	474	308	139
042116	WADERN	24 322	509	-	556	3 053	2 363	2 305	474	319
042117	WEISKIRCHEN	11 313	37	-	45	1 424	756	739	250	118
042	LANDKREIS MERZIG-WADERN	210 702	2 906	102	5 483	24 879	11 762	10 872	7 082	1 960
043000	LANDKREIS	63 161	7	-	511	230	2 876	2 778	1 976	-
043111	EPPELBORN	23 639	1 573	9	1 629	4 268	1 281	1 157	930	359
043112	ILLINGEN	24 091	-	-	944	4 586	1 448	1 353	838	550
043113	MERCHWEILER	16 942	898	-	477	3 226	479	403	312	226
043114	NEUNKIRCHEN	119 277	9 457	1 000	4 456	13 323	4 283	4 092	2 666	1 228
043115	OTTWEILER	50 354	1	-	267	1 397	1 301	1 248	780	329
043116	SCHIFFWEILER	26 332	210	57	892	7 238	1 538	1 497	530	332
043117	SPIESSEN-ELVERSBERG	21 061	539	40	899	6 232	1 073	1 055	403	301
043	LANDKREIS NEUNKIRCHEN	344 857	12 685	1 106	10 075	40 500	14 279	13 583	8 435	3 325
044000	LANDKREIS	76 075	98	70	824	1 425	3 839	3 617	1 093	-
044111	DILLINGEN	56 991	-	-	5 648	6 231	4 780	4 554	1 063	351
044112	LEBACH	32 466	5	-	1 073	5 397	1 686	1 548	873	387
044113	NALBACH	11 231	387	-	88	3 183	334	331	177	177
044114	REHLINGEN	20 355	5	-	724	2 972	792	770	517	267
044115	SAARLOUIS	97 121	376	-	3 956	8 417	7 135	6 087	1 447	861
044116	SAARWELLINGEN	19 239	548	15	1 136	5 214	2 463	2 379	573	261
044117	SCHMELZ	22 002	572	30	603	2 105	1 694	1 628	781	315
044118	SCHWALBACH	25 761	797	-	529	2 244	991	783	489	375
044119	UEBERHERRN	15 778	209	-	90	1 918	576	532	409	245
044120	WADGASSEN	26 674	230	25	595	1 769	1 423	1 420	645	364
044121	WALLERFANGEN	13 606	571	-	692	1 187	623	598	238	181
044122	BOUS	14 811	763	20	512	2 473	479	412	257	157
044123	ENS DORF	10 178	265	70	734	1 938	335	311	204	142
044	LANDKREIS SAARLOUIS	442 288	4 826	230	17 204	46 473	27 148	24 970	8 766	4 083
045000	LANDKREIS	61 071	81	249	521	1 091	1 736	1 735	728	-
045111	BEXBACH	29 259	718	10	833	8 772	2 198	1 997	556	401
045112	BLIESKASTEL	32 110	-	-	676	3 198	1 394	1 334	2 696	426
045113	GRERSHEIM	11 207	12	-	99	1 350	574	559	162	133
045114	HOMBURG	99 399	-	110	6 366	12 082	4 239	3 643	1 730	858
045115	KIRKEL	12 634	-	10	755	1 682	371	366	717	173
045116	MANDELBACHTAL	14 354	12	-	504	1 993	360	322	479	217
045117	ST.INGBERT	77 417	211	-	2 049	6 017	3 901	3 729	1 073	809
045	SAAR-PFALZ-KREIS	337 451	1 034	379	11 803	36 185	14 773	13 685	8 141	3 017
046000	LANDKREIS	32 030	-	171	727	350	803	803	427	-
046111	FREISEN	12 016	124	-	473	1 867	683	669	179	161
046112	MARPINGEN	14 651	15	-	720	3 913	1 063	943	431	203
046113	NAMBORN	10 490	260	-	728	1 072	578	523	253	132
046114	NOHFELDEN	15 850	636	-	315	2 075	951	894	280	196
046115	NONNWEILER	13 285	98	22	330	861	1 027	1 026	440	160
046116	OBERTHAL	10 015	238	-	131	565	801	793	135	116
046117	ST.WENDEL	43 627	1 211	-	1 584	8 517	2 175	1 700	815	525
046118	THOLEY	16 585	1 334	-	657	3 974	1 159	1 159	302	226
046	LANDKREIS ST.WENDEL	168 549	3 916	193	5 665	23 194	9 240	8 510	3 262	1 719
	SAARLAND	2 666 028	33 804	3 762	65 144	260 955	104 508	93 083	56 588	21 383

UND GEMEINDEVERBAE NACH ARTEN UND GEBIETSKOERPERSONSCHAFTEN IM JAHR 1985
DM -

HAUSHALTS					ABZUEGLICH ZAHLUNGEN							
SUNGEN SCHUESSE STITIONEN		ZU- FUEHRUNG ZUM VER- WALTUNGS- HAUSHALT	SONSTIGE AUSGABEN DES VER- MOEGENS- HAUSHALTS	BRUTTO- AUSGABEN DES VER- MOEGENS- HAUSHALTS	BRUTTO- AUSGABEN DES VER- WALTUNGS- UND VER- MOEGENS- HAUSHALTS	ABZUEGL. HAUS- HALTS- TECHN. VER- RECH- NUNGEN	BE- REINIGTE BRUTTO- AUSGABEN	VON GEMEINDEN UND GEMEINDEVERBAENDEN		VON ANDEREN EBENEN DES OEFFENTL. BEREICHES	NETTO- AUSGABEN	GEMEINDE- SCHLUES- SELNR.
AN ZWECK- VERBAE	AN UEBRIGE BEREICHE							IM VER- WALTUNGS- HAUSHALT	IM VER- MOEGENS- HAUSHALT			
31	32	33	34	35	36	37	38	39	40	41	42	
-	647	-	-	11 103	225 474	2 825	222 649	145 064	235	48 080	29 270	041000
623	1 006	1 879	-	102 084	719 312	67 518	651 794	71 497	499	129 134	450 663	041100
74	-	-	-	3 854	27 588	1 242	26 347	2 711	27	8 233	15 376	041511
117	7	-	-	3 371	22 254	1 354	20 901	1 299	24	5 767	13 812	041512
303	15	-	-	3 792	35 961	4 158	31 804	3 526	15	8 614	19 649	041513
104	69	-	185	2 948	29 754	2 239	27 515	3 783	8	6 300	17 423	041514
62	142	-	80	7 771	38 169	2 384	35 785	2 717	71	11 233	21 763	041515
40	9	-	-	4 170	26 811	1 769	25 042	3 105	-	6 197	15 740	041516
204	-	-	-	4 071	24 066	2 599	21 467	1 798	4	5 659	14 005	041517
109	51	613	3	6 964	69 471	4 170	65 301	5 772	8	9 469	50 051	041518
190	15	-	-	15 669	109 116	10 026	99 090	13 794	76	26 122	59 098	041519
1 826	1 961	2 492	268	165 797	1 327 976	100 284	1 227 695	255 066	967	264 808	706 850	041
307	274	-	61	7 573	50 858	3 805	47 053	26 952	-	11 941	8 160	042000
237	79	-	-	4 841	25 728	3 551	22 177	2 076	32	7 478	12 592	042111
138	30	-	1 282	8 445	32 198	2 942	29 256	2 807	12	9 337	17 100	042112
189	2 224	100	216	14 257	69 353	6 337	63 016	5 564	183	14 423	42 847	042113
59	152	-	-	5 932	28 388	2 958	25 430	1 382	-	6 061	17 987	042114
9	154	-	10	3 367	12 958	1 704	11 253	477	66	4 654	6 057	042115
83	67	201	36	7 191	31 513	3 580	27 933	2 703	18	7 625	17 587	042116
132	-	-	30	2 542	13 855	1 398	12 456	832	-	4 447	7 177	042117
1 154	2 980	301	1 635	54 148	264 851	26 275	238 574	42 793	311	65 966	129 507	042
513	346	408	-	6 008	69 169	3 554	65 615	38 554	-	18 041	9 020	043000
466	79	-	-	9 691	33 329	6 609	26 720	1 181	1	9 630	15 909	043111
270	-	-	17	7 833	31 924	3 756	28 168	1 129	-	11 747	15 292	043112
67	18	-	-	5 392	22 334	4 294	18 040	1 350	-	7 115	9 575	043113
63	46	-	-	35 185	154 463	22 357	132 106	17 157	8	24 518	90 423	043114
252	87	-	-	3 746	54 100	3 777	50 323	1 480	19	7 692	41 132	043115
96	85	-	-	10 465	36 797	3 286	33 512	1 666	7	8 878	22 961	043116
24	78	-	6	9 191	30 252	4 093	26 159	1 808	5	7 686	16 660	043117
1 751	739	408	23	87 511	432 368	51 726	380 643	64 325	40	95 307	220 972	043
-	506	772	-	8 122	84 197	5 029	79 168	39 113	-	26 717	13 337	044000
363	350	-	-	17 722	74 713	8 055	66 659	3 338	30	12 419	50 871	044111
470	17	-	-	9 033	41 499	5 393	36 106	3 944	15	12 815	19 332	044112
-	-	-	-	4 168	15 400	2 199	13 201	688	8	5 550	6 954	044113
237	12	-	-	5 011	25 366	3 813	21 553	1 825	10	6 227	13 491	044114
179	407	-	-	21 329	118 451	17 159	101 291	5 975	49	14 769	80 498	044115
197	113	-	29	9 978	29 217	3 302	25 915	1 354	-	7 869	16 692	044116
245	12	-	-	5 785	27 787	3 480	24 308	1 963	13	7 233	15 098	044117
70	20	-	637	5 687	31 448	3 309	28 139	1 678	14	8 907	17 540	044118
143	5	-	-	3 202	18 980	1 702	17 277	978	65	5 075	11 160	044119
67	183	-	-	4 686	31 360	3 771	27 590	1 838	11	7 540	18 201	044120
55	-	-	-	3 311	16 917	1 998	14 919	1 345	26	4 752	8 797	044121
28	45	-	40	4 544	19 356	2 743	16 612	1 175	5	1 805	13 628	044122
28	1	-	21	3 567	13 745	1 618	12 127	766	-	1 737	9 624	044123
2 082	1 671	772	727	106 145	548 436	63 571	484 865	65 980	246	123 415	295 223	044
-	434	954	-	5 359	66 430	3 065	63 364	37 379	-	16 692	9 293	045000
98	51	-	-	13 086	42 345	4 048	38 297	3 046	50	8 105	27 095	045111
2 177	17	-	469	8 434	40 544	3 640	36 904	2 151	57	12 086	22 609	045112
-	-	-	28	2 225	13 432	1 026	12 406	991	30	4 071	7 314	045113
555	317	-	-	24 527	123 925	21 947	101 978	7 884	31	12 715	81 349	045114
195	150	-	-	3 536	16 170	1 860	14 309	1 146	20	2 320	10 824	045115
86	-	-	-	3 348	17 702	1 355	16 347	680	42	5 260	10 365	045116
185	78	-	-	13 250	90 668	8 903	81 764	8 602	37	19 952	53 174	045117
3 296	1 047	954	497	73 765	411 216	45 844	365 369	61 879	267	81 201	222 023	045
-	170	45	-	2 523	34 553	1 193	33 360	18 146	125	10 138	4 950	046000
5	13	-	-	3 326	15 342	2 347	12 995	1 108	5	2 296	9 586	046111
185	44	-	-	6 142	20 793	2 852	17 940	970	-	6 638	10 332	046112
50	4	-	-	2 890	13 380	1 766	11 615	898	-	4 877	5 840	046113
84	-	32	-	4 289	20 139	3 029	17 110	1 257	20	5 955	9 878	046114
157	121	-	-	2 778	16 062	3 183	12 879	954	-	3 682	8 243	046115
14	-	-	44	1 914	11 929	1 158	10 771	702	-	3 477	6 592	046116
125	160	1 335	-	15 638	59 265	7 619	51 646	3 625	213	16 919	30 891	046117
49	27	-	-	7 426	24 011	3 522	20 489	1 274	-	7 438	11 777	046118
669	539	1 412	44	46 926	215 474	26 669	188 805	28 934	363	61 420	98 089	046
10 778	8 937	6 339	3 194	534 292	3 200 321	314 369	2 885 951	518 977	2 194	692 117	1 672 664	SAARLAND

NOCH: 3.3.HAUSHALTSMÄSSIGE GRUPPIERUNG DER AUSGABEN UND EINNÄHMEN DER GEMEINDEN
- 1000

GE- MEINDE- SCHLUES- SELNR.	STADTVERBAND BZW. LANDKREIS GEMEINDE LAND	EINNÄHMEN DES								
		STEUERN, ALLGEMEINE ZUWEISUNGEN								EINNÄHMEN
		INS- GESAMT	REALSTEUERN			GEMEINDE- ANTEIL AN DER EIN- KOMMEN- STEUER	SONSTIGE STEUERN UND STEUER- ÄHNLICHE EIN- NÄHMEN	SCHLUES- SEL- ZU- WEISUNGEN VOM LAND	SONSTIGE ALLGEMEINE ZU- WEISUNGEN UND UMLAGEN	INS- GESAMT
			GRUND- STEUER A	GRUND- STEUER B	GEWERBE- STEUER (NETTO)					
		43	44	45	46	47	48	49	50	51
041000	STADTVERBAND	151 738	-	-	-	-	6 148	29 513	116 077	49 659
041100	SAARBRUECKEN	280 499	94	36 778	89 362	68 526	3 599	76 544	5 594	221 767
041511	FRIEDRICHSTHAL	10 508	1	704	1 516	3 277	75	4 935	-	8 025
041512	GROSSROSSELN	9 210	18	773	1 465	2 925	98	3 932	-	4 762
041513	HEUSWEILER	17 498	69	1 659	2 781	6 074	117	6 799	-	10 221
041514	KLEINBLITTERSDORF	10 892	39	1 100	2 045	3 398	77	4 233	-	9 450
041515	PUETTLINGEN	17 273	32	1 622	1 834	6 471	153	7 162	-	9 418
041516	QUIERSCHIED	13 841	7	1 170	2 915	4 940	108	4 701	-	6 923
041517	RIEGELSBURG	11 657	16	1 216	867	4 838	67	4 652	-	5 947
041518	SULZBACH	15 707	4	1 622	2 642	5 962	147	5 330	-	15 219
041519	VOELKLINGEN	49 926	33	6 945	12 886	13 362	477	15 711	512	37 237
041	STADTVERB. SAARBRUECKEN	588 749	313	53 589	118 313	119 773	11 066	163 512	122 183	378 628
042000	LANDKREIS	31 864	-	-	-	-	1 757	7 505	22 601	8 145
042111	BECKINGEN	12 884	46	1 003	1 038	4 593	82	6 122	-	6 637
042112	LOSHEIM	14 236	95	1 187	2 279	4 303	163	6 208	-	8 303
042113	MERZIG	27 500	124	2 547	5 861	8 865	130	9 973	-	18 744
042114	METTLACH	11 109	71	1 171	2 259	3 468	46	4 095	-	5 928
042115	PERL	5 876	136	420	803	1 285	40	3 192	-	2 993
042116	WADERN	13 842	98	1 219	2 057	4 597	69	5 803	-	7 820
042117	WEISKIRCHEN	5 602	33	371	479	1 556	203	2 961	-	3 099
042	LANDKREIS MERZIG-WADERN	122 913	603	7 918	14 776	28 667	2 490	45 859	22 601	61 669
043000	LANDKREIS	49 732	-	-	-	-	2 580	14 701	32 452	10 942
043111	EPPELBORN	15 002	59	1 048	1 632	5 216	61	6 986	-	6 753
043112	ILLINGEN	16 280	55	1 274	2 210	5 449	81	7 211	-	8 074
043113	MERCHWEILER	10 747	13	763	403	3 347	69	6 152	-	5 042
043114	NEUNKIRCHEN	58 955	40	6 481	19 836	16 097	571	15 929	-	43 599
043115	OTTWEILER	13 001	60	1 103	1 539	4 443	143	5 713	-	8 263
043116	SCHIFFWEILER	15 587	22	1 201	1 837	4 792	79	7 655	-	6 816
043117	SPIESSEN-ELVERSBERG	12 554	5	1 047	656	4 903	82	5 861	-	5 707
043	LANDKREIS NEUNKIRCHEN	191 858	254	12 917	28 113	44 247	3 666	70 208	32 452	95 196
044000	LANDKREIS	53 759	-	-	-	-	3 561	17 406	32 792	15 006
044111	DILLINGEN	21 353	11	3 073	7 531	7 284	174	3 216	64	14 676
044112	LEBACH	18 457	84	1 406	1 438	5 800	174	9 554	-	12 467
044113	NALBACH	7 646	21	453	425	2 870	35	3 842	-	2 884
044114	REHLINGEN	11 138	63	893	1 307	4 197	88	4 590	-	6 837
044115	SAARLOUIS	43 470	98	6 658	15 088	13 998	305	7 324	-	36 124
044116	SAARWELLINGEN	12 162	42	886	2 290	4 139	101	4 703	-	5 580
044117	SCHMELZ	12 842	65	1 250	1 290	4 607	109	5 520	-	6 869
044118	SCHWALBACH	15 523	23	1 114	1 688	5 919	111	6 667	-	7 927
044119	UEBERHERRN	9 187	43	934	1 409	3 429	49	3 245	78	4 282
044120	WADGASSEN	14 782	18	1 466	1 221	5 797	62	6 218	-	6 671
044121	WALLERFANGEN	8 030	67	660	445	2 986	49	3 824	-	4 546
044122	BOUS	9 960	7	732	5 353	2 431	46	1 391	-	3 367
044123	ENS DORF	6 749	3	680	3 095	2 167	37	766	-	2 730
044	LANDKREIS SAARLOUIS	245 058	545	20 205	42 580	65 624	4 901	78 266	32 934	129 966
045000	LANDKREIS	47 719	-	-	-	-	3 352	12 826	31 541	10 439
045111	BEXBACH	17 306	24	1 587	5 706	5 835	122	4 033	-	9 407
045112	BLIESKASTEL	18 978	148	1 728	2 300	7 122	89	7 591	-	11 071
045113	GERSHEIM	6 067	82	434	589	1 740	38	3 183	-	3 067
045114	HOMBURG	57 089	61	5 956	29 645	15 144	216	6 067	-	26 815
045115	KIRKEL	7 697	23	846	1 720	3 246	41	1 822	-	3 722
045116	MANDELBACHTAL	9 284	83	773	565	3 480	39	4 344	-	3 883
045117	ST.INGBERT	41 017	22	5 116	9 117	15 245	225	10 812	480	27 422
045	SAAR-PFALZ-KREIS	205 157	443	16 440	49 642	51 812	4 122	50 678	32 021	95 826
046000	LANDKREIS	24 528	-	-	-	-	1 179	7 348	16 001	6 620
046111	FREISEN	7 738	53	536	3 297	2 184	40	1 628	-	3 421
046112	MARPINGEN	8 747	48	619	359	2 929	37	4 756	-	4 743
046113	NAMBORN	6 098	30	373	102	1 822	43	3 729	-	3 720
046114	NOHFELDEN	8 932	92	613	950	2 649	91	4 538	-	5 297
046115	NONNWEILER	7 575	38	624	1 444	2 447	35	2 987	-	4 490
046116	OBERTHAL	5 348	23	344	312	1 704	27	2 938	-	2 755
046117	ST.WENDEL	26 491	134	2 295	5 477	8 104	213	10 268	-	13 477
046118	THOLEY	10 334	54	815	1 001	3 360	55	5 048	-	5 382
046	LANDKREIS ST.WENDEL	105 791	472	6 219	12 942	25 199	1 720	43 240	16 001	49 905
	SAARLAND	1 459 526	2 630	117 288	266 366	335 322	27 965	451 763	258 192	811 190

UND GEMEINDEVERBAENDE NACH ARTEN UND GEBIETSKOERPERSONSCHAFTEN IM JAHR 1985
DM -

VERWALTUNGSHAUSHALTS														
AUS VERWALTUNG UND BETRIEB									SONSTIGE FINANZEINNAHMEN			GEMEINDE- SCHLUES- SELNR.		
GE- BUEHREN, ZWECK- GEBUNDENE ABGABEN	UEBRIGE VER- WALTUNGS- UND BETRIEBS- EINNAHMEN	ERSTATTUNGEN VON AUSGABEN DES VERWALTUNGSHAUSHALTS			ZUWEISUNGEN UND ZUSCHUESSE FUEER LAUFENDE ZWECKE			INS- GESAMT	DARUNTER		BRUTTO- EINNAHMEN DES VER- WALTUNGS- HAUSHALTS			
		INS- GESAMT	DARUNTER		INS- GESAMT	DARUNTER			INS- GESAMT	DARUNTER				
			VOM LAND	VON GEMEINDEN UND GEMEINDE- VERB.		VOM LAND	VON GEMEINDEN UND GEMEINDE- VERB.			GEWINN- ANTEILE, KON- ZESSIONS- ABGABEN	ERSATZ VON SOZIALEN LEI- STUNGEN			
52	53	54	55	56	57	58	59	60	61	62	63			
3 607	1 421	41 119	9 105	31 264	3 512	2 032	28	3 536	1 384	1 476	204 933	041000		
80 629	16 448	111 450	6 168	70 453	13 240	1 603	1 044	74 687	15 981	22 909	576 952	041100		
2 573	797	3 767	189	2 711	887	8	-	1 415	323	584	19 948	041511		
2 134	187	2 093	418	1 245	347	43	54	1 154	201	638	15 126	041512		
4 114	303	5 117	540	3 380	688	111	146	2 728	537	600	30 447	041513		
2 618	717	5 328	584	3 780	786	17	3	1 540	305	889	21 882	041514		
3 477	844	3 612	535	2 463	1 485	220	254	2 079	414	876	28 770	041515		
2 352	297	3 489	334	2 978	785	93	127	1 699	330	803	22 464	041516		
2 746	413	2 409	186	1 794	379	115	5	1 874	314	575	19 478	041517		
5 061	767	7 543	654	5 674	1 847	557	61	4 458	1 637	1 143	35 385	041518		
13 071	1 354	21 764	1 713	13 592	1 049	433	202	8 525	253	4 571	95 688	041519		
122 382	23 548	207 691	20 426	139 334	25 005	5 232	1 924	103 695	21 679	35 064	1 071 073	041		
127	279	7 391	2 808	4 384	348	138	81	1 814	1 244	451	41 823	042000		
2 554	754	3 019	450	2 076	310	-	-	1 344	334	470	20 865	042111		
2 657	1 005	3 949	784	2 552	692	154	255	1 623	369	700	24 162	042112		
6 350	2 336	8 025	989	5 393	2 033	791	171	5 006	927	1 818	51 249	042113		
1 912	1 439	2 499	531	1 380	78	6	2	1 609	472	466	18 646	042114		
905	643	1 003	293	461	443	7	-	661	144	199	9 530	042115		
2 975	479	3 799	709	2 530	568	90	1	1 782	476	639	23 444	042116		
1 202	599	1 283	150	805	15	5	1	705	143	383	9 406	042117		
18 682	7 534	30 968	6 714	19 581	4 487	1 191	595	14 544	4 109	5 126	199 125	042		
682	687	9 052	2 559	6 095	521	499	6	1 420	361	596	62 094	043000		
3 808	467	2 224	546	1 103	253	61	77	1 755	379	448	23 510	043111		
4 258	641	2 961	299	1 125	213	2	4	1 818	394	353	26 172	043112		
2 112	406	2 413	217	1 350	111	4	-	1 043	249	471	16 832	043113		
14 381	2 645	25 259	1 145	16 571	1 314	514	585	15 773	5 645	5 486	118 327	043114		
4 695	412	2 696	795	1 219	461	230	211	2 741	384	933	24 005	043115		
3 563	416	2 498	233	1 558	339	80	108	2 035	469	695	24 438	043116		
2 289	292	2 903	278	1 808	223	3	-	2 605	1 081	803	20 865	043117		
35 788	5 966	50 006	6 072	30 829	3 435	1 393	991	29 190	8 962	9 785	316 243	043		
1 802	494	10 936	4 386	6 294	1 774	702	27	5 356	1 513	712	74 121	044000		
5 031	2 071	4 946	217	3 328	2 629	1 769	10	5 704	2 203	1 460	41 734	044111		
4 412	851	5 853	687	3 797	1 351	136	146	1 454	473	398	32 378	044112		
1 099	233	903	120	680	649	-	8	704	181	259	11 234	044113		
2 678	588	2 721	404	1 791	850	2	34	1 881	309	825	19 856	044114		
19 361	4 063	10 176	736	5 568	2 524	989	407	16 080	4 557	2 707	95 673	044115		
2 286	891	2 135	136	1 350	268	21	3	1 506	310	403	19 248	044116		
2 977	504	2 589	240	1 896	799	50	67	2 063	374	418	21 773	044117		
3 684	904	2 074	318	1 531	1 266	117	147	1 924	479	409	25 375	044118		
1 919	181	1 546	352	887	636	50	90	1 622	320	591	15 091	044119		
2 997	391	2 461	125	1 749	823	75	89	2 504	410	510	23 958	044120		
1 931	507	1 703	276	1 250	404	69	95	1 073	208	413	13 648	044121		
1 353	542	1 373	99	1 168	99	1	6	1 204	276	346	14 531	044122		
1 170	339	1 032	134	766	188	6	-	706	201	218	10 185	044123		
52 700	12 559	50 448	8 230	32 055	14 260	3 987	1 129	43 781	11 814	9 669	418 805	044		
375	533	8 945	2 698	5 838	586	442	-	2 232	363	668	60 389	045000		
3 524	667	4 144	537	3 033	1 072	2	14	2 664	931	920	29 377	045111		
4 779	1 557	3 984	678	2 012	751	62	140	1 782	520	690	31 831	045112		
1 043	289	1 326	272	856	410	44	135	847	212	354	9 981	045113		
11 993	2 293	12 015	1 288	7 864	514	75	20	14 075	4 855	3 086	97 978	045114		
1 776	161	1 613	119	1 145	172	4	1	1 756	1 194	321	13 175	045115		
1 478	802	1 321	268	629	283	65	51	1 146	276	370	14 314	045116		
10 588	1 623	13 661	1 158	8 371	1 550	251	231	8 403	5 345	325	76 842	045117		
35 556	7 925	47 009	7 018	29 748	5 338	945	592	32 905	13 696	6 734	333 887	045		
1 140	670	4 249	1 832	2 146	561	95	-	1 056	424	365	32 204	046000		
1 451	250	1 376	167	1 020	345	58	88	952	192	379	12 111	046111		
1 914	497	1 982	349	969	348	-	1	998	204	308	14 487	046112		
1 241	142	1 469	232	763	868	95	135	677	132	323	10 496	046113		
2 270	374	2 030	492	1 208	623	34	43	1 250	247	406	15 480	046114		
2 074	486	1 542	127	915	388	25	39	1 231	249	332	13 296	046115		
1 074	417	854	84	652	410	39	51	617	121	323	8 721	046116		
5 296	1 168	5 407	935	3 558	1 606	148	47	4 687	824	904	44 654	046117		
2 125	599	1 655	195	1 100	1 003	118	174	1 112	258	266	16 828	046118		
18 585	4 603	20 564	4 413	12 331	6 152	612	578	12 580	2 651	3 606	168 277	046		
283 693	62 135	406 686	52 873	263 878	58 677	13 360	5 809	236 695	62 911	69 984	2 507 410	SAARLAND		

NOCH: 3.3. HAUSHALTSMAESSIGE GRUPPIERUNG DER AUSGABEN UND EINNAHMEN DER GEMEINDEN
- 1000

GE- MEINDE- SCHLUES- SELNR.	STADTVERBAND BZW. LANDKREIS GEMEINDE LAND	EINNAHMEN DES								
		ZU- FUEHRUNG VOM VER- WALTUNGS- HAUSHALT	ENT- NAHMEN AUS RUECK- LAGEN	RUECK- FLUESSE VON DARLEHEN	VER- AEUSSERUNG VON BETEILI- GUNGEN	VER- AEUSSERUNG VON SACH- VERMOEGEN	BEITRAEGE UND AEHNLICHE ENTGELTE	ZUWEIS. U. ZUSCH. FUEH INVESTI-		
								INS- GESAMT	DARUN-	
									VON BUND, LAF, ERP- SONDER- VERMOEGEN	VOM LAND
		64	65	66	67	68	69	70	71	72
041000	STADTVERBAND	2 825	-	101	131	18	-	3 592	-	3 282
041100	SAARBRUECKEN	17 364	15 338	668	-	6 401	5 674	17 255	1 264	15 498
041511	FRIEDRICHSTHAL	706	-	25	-	247	-	1 591	-	1 484
041512	GROSSROSSELN	837	-	5	-	168	39	984	-	961
041513	HEUSWEILER	1 696	-	13	-	577	1	596	-	558
041514	KLEINBLITTERSDORF	1 116	-	9	-	181	18	659	-	638
041515	PUETTLINGEN	1 626	-	34	-	1 080	235	2 140	20	2 012
041516	QUIERSCHIED	1 238	-	16	-	120	639	320	-	320
041517	RIEGELSBURG	1 376	-	-	-	142	677	323	-	319
041518	SULZBACH	2 294	263	214	-	631	780	970	-	953
041519	VOELKLINGEN	3 886	-	89	-	1 658	797	5 237	-	4 953
041	STADTVERB. SAARBRUECKEN	34 964	15 601	1 174	131	11 223	8 860	33 667	1 284	30 978
042000	LANDKREIS	3 805	-	30	-	36	-	1 139	-	1 125
042111	BECKINGEN	2 784	-	17	-	127	134	569	-	472
042112	LOSHEIM	2 025	-	18	-	717	617	1 770	-	1 669
042113	MERZIG	2 935	100	53	-	730	772	1 564	-	1 304
042114	METTLACH	1 994	-	14	-	294	25	1 350	-	1 327
042115	PERL	1 340	400	1	-	57	17	930	-	676
042116	WADERN	2 768	383	-	-	128	84	816	-	494
042117	WEISKIRCHEN	1 006	-	-	-	154	68	1 285	-	1 285
042	LANDKREIS MERZIG-WADERN	18 657	883	138	-	2 243	1 717	9 423	-	8 352
043000	LANDKREIS	3 146	1 266	10	-	4	-	150	-	150
043111	EPPELBORN	5 352	1 838	-	-	777	746	1 820	-	1 796
043112	ILLINGEN	2 074	-	18	-	650	525	2 942	-	2 729
043113	MERCHWEILER	3 299	-	2	-	223	152	2 220	-	220
043114	NEUNKIRCHEN	14 632	612	127	-	3 212	1 043	4 122	-	4 038
043115	OTTWEILER	1 899	121	160	-	855	209	858	-	837
043116	SCHIFFWEILER	1 971	-	26	-	99	74	866	-	649
043117	SPIESSEN-ELVERSBERG	2 696	-	12	-	21	390	774	-	769
043	LANDKREIS NEUNKIRCHEN	35 069	3 837	355	-	5 841	3 139	11 752	-	11 188
044000	LANDKREIS	4 257	772	143	-	153	-	903	-	847
044111	DILLINGEN	5 108	-	154	-	2 086	161	5 592	-	5 560
044112	LEBACH	3 930	-	-	-	477	738	1 057	-	1 011
044113	NALBACH	1 972	-	-	-	196	51	1 033	-	927
044114	REHLINGEN	2 878	-	8	-	770	522	429	-	403
044115	SAARLOUIS	7 677	-	237	100	6 097	2 298	2 379	206	2 114
044116	SAARWELLINGEN	2 214	150	25	149	237	201	2 532	-	2 532
044117	SCHMELZ	2 074	790	15	-	96	296	609	-	336
044118	SCHWALBACH	2 275	-	79	-	223	951	337	-	309
044119	UEBERHERRN	899	-	-	-	140	39	930	-	758
044120	WADGASSEN	1 828	-	-	-	148	105	351	-	325
044121	WALLERFANGEN	1 546	350	-	-	7	19	263	-	237
044122	BOUS	2 206	-	-	-	256	1 236	117	-	113
044123	ENSDORF	1 312	409	11	-	33	169	596	-	596
044	LANDKREIS SAARLOUIS	40 176	2 471	672	249	10 919	6 786	17 128	206	16 068
045000	LANDKREIS	2 112	1 402	163	87	10	-	263	102	66
045111	BEXBACH	2 907	201	6	-	754	870	2 881	-	2 370
045112	BLIESKASTEL	2 231	-	21	-	418	-6	3 161	-	3 034
045113	GRERSHEIM	700	-	34	-	214	272	341	-	248
045114	HOMBURG	15 683	-	109	-	1 862	1 295	3 092	49	2 862
045115	KIRKEL	1 445	-	9	-	174	359	159	-	139
045116	MANDELBACHTAL	655	32	29	-	570	742	369	-	308
045117	ST.INGBERT	5 948	-	218	-	832	566	2 888	643	2 152
045	SAAR-PFALZ-KREIS	31 681	1 635	589	87	4 834	4 098	13 154	794	11 179
046000	LANDKREIS	1 148	386	123	-	41	-	225	-	-
046111	FREISEN	1 971	500	-	-	161	289	203	-	197
046112	MARPINGEN	1 879	-	1	-	249	1 678	1 071	-	1 047
046113	NAMBOERN	1 239	600	-	-	51	175	318	-	251
046114	NOHFELDEN	2 237	880	-	-	239	361	352	-	296
046115	NONNWEILER	2 184	1	-	-	131	140	263	-	233
046116	OBERTHAL	943	-	-	-	28	844	63	-	48
046117	ST.WENDEL	4 204	2 000	14	-	1 577	2 668	4 045	-	3 906
046118	THOLEY	2 706	507	-	-	290	767	1 272	-	1 267
046	LANDKREIS ST.WENDEL	18 511	4 874	138	-	2 767	6 922	7 812	-	7 245
	SAARLAND	179 058	29 301	3 066	467	37 827	31 522	92 936	2 284	85 010

UND GEMEINDEVERBAENDE NACH ARTEN UND GEBIETSKOERPERSCHAFTEN IM JAHR 1985
DM -

VERMOEGENSHAUSHALTS										MEHRAUSGABEN(-) / MEHREINNAHMEN			GEMEINDE- SCHLUES- SELNR.
TIONEN	EINNAHMEN AUS KREDITEN UND INNEREN DARLEHEN		BRUTTO- EIN- NAHMEN DES VER- MOEGENS- HAUSHALTS	BRUTTO- EIN- NAHMEN DES WALTUNGS- UND VER- MOEGENS- HAUSHALTS	ABZUEGL. HAUS- HALTS- TECHN. VER- RECH- NUNGEN	BE- REINIGTE BRUTTO- EINNAHMEN	ABZUEGL. ZAHLUNGEN VOM OEFFENTL. BEREICH	NETTO- EINNAHMEN					
TER	INS- GESAMT	DARUNTER VOM KREDIT- MARKT U.AE.							INS- GESAMT	DES VER- WALTUNGS- HAUSHALTS	DES VER- MOEGENS- HAUSHALTS		
VON GEMEINDEN UND GEMEINDE- VER- BAENDEN													
73	74	75	76	77	78	79	80	81	82	83	84		
235	6 349	6 349	13 016	217 949	2 825	215 124	193 379	21 745	-7 525	-9 438	1 913	041000	
274	26 820	24 415	89 519	666 471	67 518	598 953	201 131	397 822	-52 841	-40 275	-12 566	041100	
27	890	890	3 460	23 407	1 242	22 166	10 971	11 195	-4 181	-3 787	-394	041511	
24	566	566	2 599	17 725	1 354	16 372	7 089	9 283	-4 529	-3 758	-771	041512	
15	800	800	3 684	34 131	4 158	29 973	12 154	17 818	-1 831	-1 722	-109	041513	
8	1 763	1 763	3 746	25 627	2 239	23 388	10 092	13 296	-4 127	-4 925	798	041514	
71	2 500	2 500	7 614	36 384	2 384	34 001	14 022	19 979	-1 784	-1 627	-157	041515	
-	2 593	2 541	4 926	27 390	1 769	25 621	9 302	16 319	579	-178	756	041516	
4	1 522	1 522	4 039	23 517	2 599	20 918	7 462	13 456	-549	-518	-32	041517	
8	1 865	1 773	7 018	42 403	4 170	38 233	15 250	22 984	-27 068	-27 122	54	041518	
76	2 645	2 645	14 312	110 000	10 026	99 975	39 992	59 983	885	2 241	-1 357	041519	
742	48 313	45 764	153 933	1 225 004	100 284	1 124 724	520 844	603 880	-102 971	-91 109	-11 865	041	
-	3 534	3 534	8 544	50 367	3 805	46 562	38 893	7 669	-491	-1 462	970	042000	
32	-	-	3 630	24 495	3 551	20 944	9 585	11 359	-1 233	-22	-1 211	042111	
12	3 053	3 053	8 200	32 362	2 942	29 419	12 156	17 264	164	409	-245	042112	
183	4 300	4 300	10 455	61 704	6 337	55 367	20 169	35 198	-7 649	-3 847	-3 802	042113	
-	2 454	2 454	6 132	24 777	2 958	21 819	7 443	14 376	-3 611	-3 810	200	042114	
66	1 110	1 110	3 854	13 384	1 704	11 680	5 197	6 483	426	-60	487	042115	
18	2 100	2 100	6 284	29 728	3 580	26 148	10 346	15 802	-1 785	-877	-907	042116	
-	-	-	2 513	11 919	1 398	10 521	5 279	5 242	-1 935	-1 906	-29	042117	
311	16 551	16 551	49 612	248 736	26 275	222 460	109 068	113 393	-16 114	-11 575	-4 537	042	
-	1 300	1 300	5 875	67 969	3 554	64 415	56 595	7 820	-1 200	-1 067	-133	043000	
1	23	23	10 557	34 066	6 609	27 457	10 811	16 646	737	-129	866	043111	
-	2 230	1 810	8 438	34 610	3 756	30 854	12 875	17 978	2 686	2 081	605	043112	
-	1 985	1 634	5 881	22 714	4 294	18 419	8 465	9 955	380	-109	489	043113	
-	194	-	23 942	142 269	22 357	119 912	41 682	78 230	-12 193	-950	-11 243	043114	
19	960	960	5 062	29 066	3 777	25 290	9 191	16 099	-25 033	-26 349	1 316	043115	
7	9 300	9 300	12 335	36 774	3 286	33 488	10 551	22 937	-24	-1 894	1 870	043116	
5	5 452	5 000	9 345	30 210	4 093	26 117	9 499	16 618	-42	-196	153	043117	
32	21 444	20 027	81 435	397 678	51 726	345 952	159 669	186 283	-34 689	-28 613	-6 077	043	
-	4 000	4 000	10 227	84 348	5 029	79 319	65 831	13 489	151	-1 953	2 105	044000	
30	7 470	6 920	20 570	62 304	8 055	54 249	15 787	38 462	-12 409	-15 257	2 848	044111	
15	3 000	3 000	9 202	41 579	5 393	36 186	16 774	19 412	80	-88	168	044112	
8	1 200	1 200	4 451	15 685	2 199	13 486	6 246	7 240	285	3	283	044113	
10	1 000	1 000	5 606	23 462	3 813	21 649	8 061	13 587	96	-499	595	044114	
49	8 505	8 505	27 293	122 966	17 159	105 807	20 793	85 014	4 516	-1 448	5 964	044115	
-	4 320	4 320	9 827	29 074	3 302	25 772	9 223	16 549	-143	9	-151	044116	
13	1 949	1 949	5 829	27 602	3 480	24 123	9 209	14 913	-185	-228	43	044117	
14	1 418	1 100	5 282	30 657	3 309	27 348	10 599	16 748	-791	-387	-405	044118	
65	970	970	2 979	18 070	1 702	16 367	6 117	10 250	-910	-687	-223	044119	
11	1 450	1 450	3 881	27 839	3 771	24 068	9 389	14 680	-3 521	-2 717	-805	044120	
26	618	618	2 803	16 451	1 998	14 453	6 122	8 331	-466	42	-508	044121	
5	1 045	1 012	4 860	19 391	2 743	16 648	2 984	13 664	36	-280	316	044122	
-	1 814	1 814	4 344	14 529	1 618	12 911	2 503	10 408	784	7	777	044123	
246	38 759	37 858	117 154	535 957	63 571	472 386	189 638	282 747	-12 477	-23 483	11 007	044	
-	600	600	4 636	65 026	3 065	61 960	54 071	7 889	-1 404	-681	-722	045000	
50	3 084	3 084	10 703	40 080	4 048	36 032	11 202	24 830	-2 265	118	-2 383	045111	
57	1 300	1 300	7 126	38 957	3 640	35 317	14 295	21 022	-1 587	-279	-1 308	045112	
30	691	691	2 252	12 233	1 026	11 207	5 092	6 115	-1 199	-1 226	27	045113	
31	-	-	22 041	120 019	21 947	98 072	20 629	77 443	-3 906	-1 420	-2 486	045114	
20	1 000	1 000	3 145	16 319	1 860	14 459	3 485	10 974	150	541	-391	045115	
42	2 464	2 464	4 861	19 175	1 355	17 820	5 982	11 838	1 473	-41	1 513	045116	
37	4 664	4 262	15 117	91 958	8 903	83 055	28 591	54 465	1 291	-576	1 866	045117	
267	13 803	13 401	69 881	403 767	45 844	357 922	143 347	214 576	-7 447	-3 564	-3 884	045	
3	1 950	1 950	3 872	36 076	1 193	34 883	28 410	6 473	1 523	173	1 349	046000	
5	1 150	1 150	4 274	16 385	2 347	14 038	3 409	10 629	1 044	95	949	046111	
-	902	850	5 779	20 267	2 852	17 414	7 608	9 806	-526	-164	-362	046112	
-	500	500	2 884	13 379	1 766	11 614	5 775	5 839	-1	6	-6	046113	
20	900	900	4 969	20 449	5 029	17 420	7 232	10 188	310	-370	680	046114	
-	-	-	2 719	16 015	3 183	12 831	4 636	8 195	-48	11	-59	046115	
-	-	-	1 879	10 600	1 158	9 441	4 179	5 262	-1 330	-1 294	-35	046116	
42	2 171	2 000	16 679	61 334	7 619	53 715	20 756	32 959	2 069	1 027	1 042	046117	
-	1 160	1 160	6 702	23 530	3 522	20 008	8 712	11 296	-481	243	-724	046118	
70	8 733	8 510	49 757	218 035	26 669	191 364	90 717	100 647	2 560	-273	2 834	046	
1 668	147 603	142 111	521 772	3 029 177	314 369	2 714 808	1 213 283	1 501 526	-171 138	-158 617	-12 522	SAARLAND	

3.4.1. PERSONALAUSGABEN DER GEMEINDEN UND GEMEINDEVERBAENDE
- 1000

GE- MEINDE- SCHLUES- SELNR.	STADTVERBAND BZW. LANDKREIS GEMEINDE LAND	ALLGEMEINE VERWALTUNG								OEFFENTLICHE SICHERHEIT		
		INS- GESAMT	GE- MEINDE- ORGANE	RECH- NUNGS- PRUE- FUNG	HAUPT- VER- WALTUNG	FINANZ- VER- WALTUNG	BESON- DERE DIENST- STELLEN D. ALLG. VER- WALTUNG	EINRICHTUN- GEN FUEER DIE GESAMTE VER- WALTUNG	PER- SONAL- EIN- RICHTUN- GEN	INS- GESAMT	OEFFENT- LICHE ORDNUNG	FEUER- SCHUTZ
		0	00	01	02	03	05	06	08	1	11	13
		1	2	3	4	5	6	7	8	9	10	11
041000	STADTVERBAND	7 043	984	719	2 819	1 239	126	1 089	67	1 480	1 480	-
041100	SAARBRUECKEN	44 377	5 517	2 144	21 661	8 927	2 308	3 253	568	25 928	12 845	10 740
041511	FRIEDRICHSTHAL	1 559	241	-	671	565	83	-	-	563	542	21
041512	GROSSROSSELN	1 237	249	-	327	438	40	183	-	371	317	54
041513	HEUSWEILER	2 074	379	-	698	900	98	-	-	386	314	72
041514	KLEINBLITTERSDORF	1 585	346	-	525	621	93	-	-	268	265	3
041515	PUETTLINGEN	2 645	515	135	888	713	117	278	-	529	455	74
041516	QUIERSCHIED	1 722	376	27	597	543	125	53	-	414	408	6
041517	RIEGELSBERG	1 823	317	-	564	612	74	257	-	275	251	24
041518	SULZBACH	2 969	413	185	1 071	1 059	170	71	-	657	626	31
041519	VOELKLINGEN	7 812	830	649	3 286	2 024	392	607	24	2 461	1 932	467
041	STADTVERB. SAARBRUECKEN	74 846	10 167	3 859	33 107	17 641	3 626	5 791	659	33 332	19 435	11 492
042000	LANDKREIS	1 965	145	215	1 250	355	-	-	-	16	-	16
042111	BECKINGEN	1 515	292	-	549	592	45	37	-	353	333	20
042112	LOSHEIM	2 141	310	-	1 144	587	101	-	-	261	248	12
042113	MERZIG	3 926	567	351	825	1 462	194	498	29	967	849	106
042114	METTLACH	1 437	344	-	523	358	35	177	-	240	203	36
042115	PERL	1 159	244	-	549	331	35	-	-	146	140	6
042116	WADERN	1 404	303	-	543	474	84	-	-	429	407	22
042117	WEISKIRCHEN	776	185	-	295	221	76	-	-	188	187	1
042	LANDKREIS MERZIG-WADERN	14 323	2 390	566	5 678	4 380	570	712	29	2 600	2 367	219
043000	LANDKREIS	2 838	141	171	1 756	622	-	107	41	1	-	1
043111	EPELBOERN	1 636	301	-	504	693	93	45	-	348	312	36
043112	ILLINGEN	2 450	329	-	1 138	935	47	-	-	345	334	11
043113	MERCHWEILER	1 279	220	-	334	628	61	36	-	271	266	5
043114	NEUNKIRCHEN	8 972	1 083	823	3 281	2 588	808	338	52	2 528	1 338	246
043115	OTTWEILER	1 942	263	-	449	822	118	291	-	458	410	48
043116	SCHIFFWEILER	1 931	300	-	577	700	172	181	-	341	318	23
043117	SPIESEN-ELVERSBERG	1 702	257	-	624	595	74	151	-	497	467	30
043	LANDKREIS NEUNKIRCHEN	22 750	2 894	994	8 663	7 583	1 373	1 149	93	4 789	3 445	400
044000	LANDKREIS	3 356	263	142	1 395	1 243	-	313	-	3	-	3
044111	DILLINGEN	3 530	441	306	730	1 451	75	524	5	872	721	26
044112	LEBACH	2 681	350	122	808	1 144	151	106	-	518	488	29
044113	NALBACH	1 238	244	-	524	418	52	-	-	151	141	10
044114	REHLINGEN	1 504	279	-	260	645	36	271	13	480	459	21
044115	SAARLOUIS	6 477	725	376	2 774	2 174	222	128	79	1 460	1 298	162
044116	SAARWELLINGEN	2 228	83	107	1 192	631	150	65	-	265	251	13
044117	SCHMELZ	1 737	232	-	915	535	56	-	-	370	341	29
044118	SCHWALBACH	2 466	370	128	882	877	127	83	-	380	363	16
044119	UEBERHERRN	1 737	286	-	674	559	68	148	-	263	247	15
044120	WADGASSEN	2 870	425	-	1 284	755	124	278	5	404	384	20
044121	WALLERFANGEN	1 448	202	-	479	552	62	153	-	295	254	42
044122	BOUS	1 309	189	-	541	537	42	-	-	267	262	5
044123	ENS DORF	1 185	176	-	554	410	44	-	-	177	170	6
044	LANDKREIS SAARLOUIS	33 766	4 265	1 181	13 012	11 931	1 209	2 069	102	5 905	5 379	397
045000	LANDKREIS	2 518	194	277	1 362	534	-	96	56	75	74	1
045111	BEXBACH	2 567	397	77	897	941	215	40	-	478	467	11
045112	BLIESKASTEL	2 234	444	-	1 025	758	-	-	7	452	390	62
045113	GRERSHEIM	1 124	259	-	464	287	56	59	-	172	122	48
045114	HOMBURG	6 071	608	303	1 412	1 742	368	1 626	11	1 427	1 117	281
045115	KIRKEL	1 161	207	-	396	475	84	-	-	160	150	10
045116	MANDELBACHTAL	1 309	292	-	437	402	61	107	10	306	251	55
045117	ST.INGBERT	4 841	489	364	1 804	1 622	289	273	-	1 414	1 261	153
045	SAAR-PFALZ-KREIS	21 825	2 890	1 021	7 797	6 761	1 073	2 201	84	4 484	3 832	621
046000	LANDKREIS	1 579	127	-	919	529	-	-	3	-	-	-
046111	FREISEN	919	275	-	239	380	26	-	-	91	83	8
046112	MARPINGEN	1 195	229	-	537	364	66	-	-	193	182	10
046113	NAMBORN	895	223	-	272	298	100	-	-	110	97	13
046114	NOHFELDEN	966	254	-	358	287	68	-	-	219	203	15
046115	NONNWEILER	1 060	215	-	559	282	3	-	-	102	92	9
046116	OBERTHAL	924	214	-	300	351	59	-	-	147	143	4
046117	ST.WENDEL	3 684	477	117	1 438	1 456	134	61	-	990	664	277
046118	THOLEY	1 214	268	-	664	282	-	-	-	318	309	8
046	LANDKREIS ST.WENDEL	12 436	2 282	117	5 286	4 229	456	61	3	2 170	1 773	344
	SAARLAND	179 946	24 888	7 738	73 543	52 525	8 307	11 983	970	53 280	36 231	13 473

NACH AUFGABENBEREICHEN UND GEBIETSKOERPERSCHAFTEN FUER DAS JAHR 1985
DM -

UND ORDNUNG		SCHULEN										GE- MEINDE- SCHLUES- SELNR.	
KATA- STROPHEN- SCHUTZ	RETTUNGS- DIENST	INS- GESAMT	SCHUL- VER- WALTUNG	ALLGEMEINBILDENDE SCHULEN			BERUFSBILDENDE SCHULEN		GESAMT- SCHULEN	SONSTIGES SCHUL- WESEN			
				INS- GESAMT	DARUNTER		INS- GESAMT	DARUNTER					
					GRUND- UND HAUPT- SCHULEN	REAL- SCHULEN					SONDER- SCHULEN		BERUFS- SCHULEN U. DGL.
14	16	2	20	21-23,27	21	22	27	24,25,26	24	28	29		
12	13	14	15	16	17	18	19	20	21	22	23		
-	-	4 582	966	957	-	544	413	2 260	2 260	-	398	041000	
877	1 466	8 967	1 664	5 895	4 968	349	-	191	191	909	307	041100	
-	-	807	23	784	784	-	-	-	-	-	-	041511	
-	-	514	28	485	485	-	-	-	-	-	-	041512	
-	-	789	-	789	789	-	-	-	-	-	-	041513	
-	-	400	17	383	383	-	-	-	-	-	-	041514	
-	-	1 165	82	1 084	992	92	-	-	-	-	-	041515	
-	-	382	31	351	351	-	-	-	-	-	-	041516	
-	-	594	-	594	594	-	-	-	-	-	-	041517	
-	-	612	83	529	459	-	-	-	-	-	-	041518	
62	-	1 338	118	1 220	1 220	-	-	-	-	-	-	041519	
939	1 466	20 150	3 012	13 071	11 025	985	413	2 451	2 451	909	705	041	
-	-	1 178	219	302	-	199	103	653	653	-	4	042000	
-	-	401	-	401	401	-	-	-	-	-	-	042111	
-	-	572	-	572	418	109	46	-	-	-	-	042112	
12	-	1 365	115	1 250	1 250	-	-	-	-	-	-	042113	
-	-	451	-	451	451	-	-	-	-	-	-	042114	
-	-	173	-	173	173	-	-	-	-	-	-	042115	
-	-	437	-	437	437	-	-	-	-	-	-	042116	
-	-	156	-	156	156	-	-	-	-	-	-	042117	
12	-	4 733	334	3 742	3 286	308	149	653	653	-	4	042	
-	-	2 436	127	1 258	-	905	353	875	875	-	177	043000	
-	-	595	-	595	595	-	-	-	-	-	-	043111	
-	-	710	-	710	710	-	-	-	-	-	-	043112	
-	-	162	-	162	162	-	-	-	-	-	-	043113	
51	893	2 626	309	2 288	2 165	-	-	29	29	-	-	043114	
-	-	537	22	516	516	-	-	-	-	-	-	043115	
-	-	834	-	834	834	-	-	-	-	-	-	043116	
-	-	775	-	775	775	-	-	-	-	-	-	043117	
51	893	8 675	458	7 138	5 757	905	353	904	904	-	177	043	
-	-	4 443	55	1 875	-	1 034	841	2 167	2 068	282	63	044000	
-	125	648	161	436	401	-	-	-	-	51	-	044111	
1	-	993	-	993	993	-	-	-	-	-	-	044112	
-	-	302	-	302	302	-	-	-	-	-	-	044113	
-	-	643	40	603	603	-	-	-	-	-	-	044114	
-	-	1 720	80	1 640	1 640	-	-	-	-	-	-	044115	
-	-	827	-	827	827	-	-	-	-	-	-	044116	
-	-	603	-	603	603	-	-	-	-	-	-	044117	
-	-	919	-	919	919	-	-	-	-	-	-	044118	
-	-	635	-	635	635	-	-	-	-	-	-	044119	
-	-	1 001	-	1 001	1 001	-	-	-	-	-	-	044120	
-	-	281	-	281	281	-	-	-	-	-	-	044121	
-	-	424	-	424	424	-	-	-	-	-	-	044122	
-	-	207	-	207	207	-	-	-	-	-	-	044123	
1	125	13 646	336	10 746	8 836	1 034	841	2 167	2 068	333	63	044	
-	-	1 970	97	741	-	463	278	966	966	-	166	045000	
-	-	791	-	766	766	-	-	-	-	-	25	045111	
-	-	628	-	628	628	-	-	-	-	-	-	045112	
2	-	194	13	181	181	-	-	-	-	-	-	045113	
28	-	1 600	64	1 505	1 505	-	-	31	-	-	-	045114	
-	-	336	-	336	336	-	-	-	-	-	-	045115	
-	-	533	10	523	523	-	-	-	-	-	-	045116	
-	-	2 073	154	1 919	1 909	-	-	-	-	-	-	045117	
30	-	8 125	338	6 599	5 848	463	278	997	966	-	191	045	
-	-	733	92	167	-	101	66	470	421	-	3	046000	
-	-	127	-	127	127	-	-	-	-	-	-	046111	
-	-	391	23	368	368	-	-	-	-	-	-	046112	
-	-	116	-	116	116	-	-	-	-	-	-	046113	
-	-	219	-	219	219	-	-	-	-	-	-	046114	
-	-	295	-	295	295	-	-	-	-	-	-	046115	
-	-	206	-	206	206	-	-	-	-	-	-	046116	
48	-	982	-	982	982	-	-	-	-	-	-	046117	
-	-	178	-	178	178	-	-	-	-	-	-	046118	
48	-	3 247	115	2 658	2 491	101	66	470	421	-	3	046	
1 081	2 484	58 576	4 593	43 954	37 243	3 796	2 100	7 642	7 463	1 242	1 143	SAARLAN	

GE- MEINDE- SCHLUES- SELNR.	STADTVERBAND BZW. LANDKREIS GEMEINDE LAND	WISSENSCHAFT, FORSCHUNG, KULTURPFLEGE										KIRCHEN
		INS- GESAMT	VER- WALTUNG KULTU- RELLER ANGE- LEGEN- HEITEN	WISSEN- SCHAFT UND FOR- SCHUNG	MUSEEN, SAMM- LUNGEN, AUS- STEL- LUNGEN	THEATER, KON- ZERTE, MUSIK- PFLEGE	SONSTIGE KUNST- PFLEGE	VOLKS- HOCH- SCHULEN	OEFFENT- LICHE BUECHE- REIEN	SONSTIGE VOLKS- BILDUNG	HEIMAT- PFLEGE	
		3	30	31	32	33	34	350	352	355	36	
		24	25	26	27	28	29	30	31	32	33	34
041000	STADTVERBAND	2 847	-	-	-	-	-	2 840	-	-	6	-
041100	SAARBRUECKEN	7 874	525	-	2 531	2 290	120	-	1 958	294	156	-
041511	FRIEDRICHSTHAL	508	-	-	-	-	-	-	73	-	435	-
041512	GROSSROSSELN	4	-	-	-	-	-	-	4	-	-	-
041513	HEUSWEILER	126	-	-	-	-	-	-	-	-	126	-
041514	KLEINBLITTERSDORF	127	-	-	-	127	-	-	-	-	-	-
041515	PUETTLINGEN	413	46	-	-	367	-	-	-	-	-	-
041516	QUIERSCHIED	91	-	-	-	-	-	-	57	-	34	-
041517	RIEGELSBERG	12	-	-	-	-	-	-	1	-	12	-
041518	SULZBACH	1 105	304	-	-	537	-	173	90	-	-	-
041519	VOELKLINGEN	1 073	188	-	74	-	-	623	188	-	-	-
041	STADTVERB. SAARBRUECKEN	14 180	1 063	-	2 605	3 321	120	3 636	2 371	294	769	-
042000	LANDKREIS	18	-	-	18	-	-	-	-	-	-	-
042111	BECKINGEN	-	-	-	-	-	-	-	-	-	-	-
042112	LOSHEIM	3	-	-	-	3	-	-	-	-	-	-
042113	MERZIG	556	188	-	49	86	2	-	191	-	41	-
042114	METTLACH	90	-	-	68	-	-	-	-	-	21	1
042115	PERL	184	-	-	-	-	-	-	-	-	184	1
042116	WADERN	20	-	-	-	-	-	-	20	-	-	-
042117	WEISKIRCHEN	-	-	-	-	-	-	-	-	-	-	-
042	LANDKREIS MERZIG-WADERN	871	188	-	135	89	2	-	211	-	246	2
043000	LANDKREIS	144	-	-	-	8	-	106	-	-	30	-
043111	EPPELBORN	-	-	-	-	-	-	-	-	-	-	-
043112	ILLINGEN	1	-	-	-	-	-	1	-	-	-	-
043113	MERCHWEILER	-	-	-	-	-	-	-	-	-	-	-
043114	NEUNKIRCHEN	575	-	-	82	68	-	68	356	-	-	-
043115	OTTWEILER	294	-	-	-	165	-	88	32	-	9	-
043116	SCHIFFWEILER	7	7	-	-	-	-	-	-	-	-	-
043117	SPIESEN-ELVERSBERG	16	-	-	-	-	-	-	16	-	-	-
043	LANDKREIS NEUNKIRCHEN	1 037	7	-	82	241	-	263	404	-	39	-
044000	LANDKREIS	2 491	161	-	-	1 382	-	186	-	-	762	-
044111	DILLINGEN	365	69	-	-	165	-	-	132	-	-	-
044112	LEBACH	57	-	-	-	-	-	-	57	-	-	-
044113	NALBACH	-	-	-	-	-	-	-	-	-	-	-
044114	REHLINGEN	44	-	-	44	-	-	-	-	-	1	-
044115	SAARLOUIS	771	109	-	219	78	-	-	365	-	-	-
044116	SAARWELLINGEN	-	-	-	-	-	-	-	-	-	-	-
044117	SCHMELZ	4	-	-	-	-	-	-	-	4	1	-
044118	SCHWALBACH	17	-	-	-	-	-	-	-	17	-	-
044119	UEBERHERRN	153	-	-	-	-	-	-	-	-	153	-
044120	WADGASSEN	193	152	-	-	-	-	-	-	-	41	-
044121	WALLERFANGEN	4	-	-	-	-	-	-	4	-	-	-
044122	BOUS	-	-	-	-	-	-	-	-	-	-	-
044123	ENSDORF	-	-	-	-	-	-	-	-	-	-	-
044	LANDKREIS SAARLOUIS	4 099	491	-	263	1 625	-	186	558	21	958	-
045000	LANDKREIS	551	40	-	-	-	-	454	-	-	56	-
045111	BEXBACH	211	81	-	10	9	-	-	69	-	43	-
045112	BLIESKASTEL	7	-	-	-	-	-	-	7	-	-	-
045113	GRSHEIM	4	-	-	-	1	-	-	3	-	-	-
045114	HOMBURG	1 725	199	-	251	605	-	-	287	-	382	-
045115	KIRKEL	1	-	-	-	-	-	-	-	-	-	1
045116	MANDELBACHTAL	36	-	-	-	-	-	-	-	2	33	-
045117	ST.INGBERT	1 558	266	-	-	492	-	301	360	66	72	-
045	SAAR-PFALZ-KREIS	4 093	586	-	261	1 107	-	755	726	68	586	1
046000	LANDKREIS	1 123	-	-	-	588	-	509	-	-	26	-
046111	FREISEN	-	-	-	-	-	-	-	-	-	-	-
046112	MARPINGEN	-	-	-	-	-	-	-	-	-	-	-
046113	NAMBORN	357	-	-	20	-	-	-	-	-	337	-
046114	NOHFELDEN	-	-	-	-	-	-	-	-	-	-	-
046115	NONNWEILER	3	-	-	-	-	-	-	-	-	3	-
046116	OBERTHAL	-	-	-	-	-	-	-	-	-	-	-
046117	ST.WENDEL	474	264	-	61	-	-	-	148	-	-	-
046118	THOLEY	-	-	-	-	-	-	-	-	-	-	-
046	LANDKREIS ST.WENDEL	1 957	264	-	81	588	-	509	148	-	366	-
	SAARLAND	26 237	2 599	-	3 427	6 971	122	5 349	4 418	383	2 964	3

NACH AUFGABENBEREICHEN UND GEBIETSKOERPERSCHAFTEN FUER DAS JAHR 1985
DM -

SOZIALE SICHERUNG												GE- MEINDE- SCHLUES- SELNR.
INS- GESAMT	SOZIAL- VER- WALTUNG	SOZIAL- HILFE NACH DEM BSHG	KRIEGS- OPFER- FUER- SORGE U. AE.	JUGEND- HILFE NACH DEM JWG	EIGENE EINRICHTUNGEN			FOERDERUNG DER		SONSTIGE SOZIALE ANGELEGEN- HEITEN (EINSCHL. KINDER- GELD)		
					EINRICH- TUNGEN DER SOZIAL- HILFE	KINDER- GAERTEN	SONSTIGE EINRICH- TUNGEN DER JUGEND- HILFE	WOHL- FAHRTS- PFLEGE	JUGEND- HILFE			
4	40	41	44	45	43	460	468	470	475	48,49		
35	36	37	38	39	40	41	42	43	44	45		
5 557	5 557	-	-	-	-	-	-	-	-	-	041000	
25 780	16 476	-	-	-	1 723	4 660	2 920	-	-	-	041100	
355	355	-	-	-	-	-	-	-	-	-	041511	
428	239	-	-	-	-	182	7	-	-	-	041512	
853	345	-	-	-	-	455	54	-	-	-	041513	
384	384	-	-	-	-	-	-	-	-	-	041514	
1 177	474	-	-	-	-	703	-	-	-	-	041515	
708	276	-	-	-	-	377	54	-	-	-	041516	
289	287	-	-	-	-	-	2	-	-	-	041517	
696	570	-	-	-	-	95	32	-	-	-	041518	
2 373	1 684	-	-	-	63	509	117	-	-	-	041519	
38 600	26 647	-	-	-	1 786	6 981	3 186	-	-	-	041	
1 398	1 398	-	-	-	-	-	-	-	-	-	042000	
191	186	-	-	-	-	-	5	-	-	-	042111	
763	125	-	-	-	-	626	13	-	-	-	042112	
1 988	674	-	-	-	5	1 278	31	-	-	-	042113	
265	260	-	-	-	-	6	-	-	-	-	042114	
110	110	-	-	-	-	-	-	-	-	-	042115	
736	309	-	-	-	-	427	-	-	-	-	042116	
103	103	-	-	-	-	-	-	-	-	-	042117	
5 554	3 165	-	-	-	5	2 337	49	-	-	-	042	
2 090	2 038	-	-	-	-	-	52	-	-	-	043000	
519	303	-	-	-	-	210	6	-	-	-	043111	
218	218	-	-	-	-	-	-	-	-	-	043112	
213	213	-	-	-	-	-	-	-	-	-	043113	
5 365	3 462	-	-	-	-	1 744	159	-	-	-	043114	
967	293	-	-	-	-	674	-	-	-	-	043115	
759	425	-	-	-	-	334	-	-	-	-	043116	
360	360	-	-	-	-	-	-	-	-	-	043117	
10 491	7 312	-	-	-	-	2 962	217	-	-	-	043	
3 196	3 068	-	-	-	-	-	128	-	-	-	044000	
519	512	-	-	-	7	-	-	-	-	-	044111	
886	391	-	-	-	-	495	-	-	-	-	044112	
132	132	-	-	-	-	-	-	-	-	-	044113	
393	186	-	-	-	-	-	206	-	-	-	044114	
3 511	1 075	-	-	-	1 285	1 011	140	-	-	-	044115	
203	188	-	-	-	-	2	13	-	-	-	044116	
460	240	-	-	-	-	220	-	-	-	-	044117	
803	315	-	-	-	-	452	36	-	-	-	044118	
480	279	-	-	-	-	198	3	-	-	-	044119	
626	197	-	-	-	-	407	22	-	-	-	044120	
514	209	-	-	-	-	305	-	-	-	-	044121	
374	374	-	-	-	-	-	-	-	-	-	044122	
198	198	-	-	-	-	-	-	-	-	-	044123	
12 295	7 364	-	-	-	1 292	3 090	548	-	-	-	044	
3 140	2 881	-	-	-	-	-	259	-	-	-	045000	
1 195	438	-	-	-	-	758	-	-	-	-	045111	
533	318	-	-	-	-	215	-	-	-	-	045112	
336	121	-	-	-	-	215	-	-	-	-	045113	
1 218	1 218	-	-	-	-	-	-	-	-	-	045114	
243	243	-	-	-	-	-	-	-	-	-	045115	
314	169	-	-	-	-	144	-	-	-	-	045116	
2 634	1 096	-	-	-	849	613	76	-	-	-	045117	
9 613	6 484	-	-	-	849	1 945	335	-	-	-	045	
1 749	1 674	-	-	-	-	-	75	-	-	-	046000	
451	208	-	-	-	-	244	-	-	-	-	046111	
110	110	-	-	-	-	-	-	-	-	-	046112	
514	104	-	-	-	-	410	-	-	-	-	046113	
327	213	-	-	-	-	114	-	-	-	-	046114	
303	175	-	-	-	-	129	-	-	-	-	046115	
316	133	-	-	-	-	183	-	-	-	-	046116	
691	514	-	-	-	-	115	61	-	-	-	046117	
828	217	-	-	-	-	611	-	-	-	-	046118	
5 289	3 348	-	-	-	-	1 806	136	-	-	-	046	
81 842	54 320	-	-	-	3 932	19 121	4 471	-	-	-	SAARLAND	

GE- MEINDE- SCHLUES- SELNR.	STADTVERBAND BZW. LANDKREIS GEMEINDE LAND	GESUNDHEIT, SPORT, ERHOLUNG								BAU		
		INS- GESAMT	KRANKEN- HAEUER	UEBRIGES GESUND- HEITS- WESSEN U. VER- WALTUNG	FOER- DERUNG DES SPORTS	EIGENE SPORT- STAETTEN	BADE- AN- STALTEN	PARK U. GARTEN- ANLAGEN	SONSTIGE ER- HOLUNGS- EINRICHTUN- GEN	INS- GESAMT	BAU- VER- WALTUNG	STAEDTE- PLANUNG, VER- MESSUNG, BAU- ORDNUNG
		5	51	50,54	55	56	57	58	59	6	60	61
		46	47	48	49	50	51	52	53	54	55	56
041000	STADTVERBAND	558	246	57	-	-	-	256	-	6 420	1 906	4 514
041100	SAARBRUECKEN	17 420	-	102	456	4 409	4 450	7 089	914	29 183	9 285	11 034
041511	FRIEDRICHSTHAL	1 333	-	-	7	67	287	817	154	805	403	-
041512	GROSSROSSELN	555	-	11	-	43	-	146	354	607	392	43
041513	HEUSWEILER	960	-	-	-	50	430	434	46	883	553	-
041514	KLEINBLITTERSDORF	848	-	-	-	219	87	542	-	530	325	-
041515	PUETTTLINGEN	1 295	-	-	-	-	-	341	954	827	240	216
041516	QUIERSCHIED	1 070	-	-	-	-	320	741	9	972	681	2
041517	RIEGELSBERG	479	-	-	-	42	121	303	12	856	626	-
041518	SULZBACH	2 077	-	-	-	249	396	918	514	2 484	1 411	373
041519	VOELKLINGEN	2 395	-	54	161	559	816	805	-	5 445	1 696	2 780
041	STADTVERB. SAARBRUECKEN	28 990	246	224	624	5 638	6 907	12 392	2 957	49 012	17 518	18 962
042000	LANDKREIS	16	16	-	-	-	-	-	-	1 246	972	274
042111	BECKINGEN	260	-	-	-	53	75	132	-	593	563	-
042112	LOSHEIM	171	-	-	-	60	-	105	6	612	291	2
042113	MERZIG	1 186	-	-	64	57	413	652	-	2 717	1 147	90
042114	METTLACH	293	-	-	-	19	81	151	42	644	463	-
042115	PERL	108	-	-	-	-	79	29	-	228	-	-
042116	WADERN	405	-	-	-	16	227	162	-	269	-	-
042117	WEISKIRCHEN	183	-	-	-	51	132	-	-	374	131	-
042	LANDKREIS MERZIG-WADERN	2 622	16	-	64	256	1 007	1 231	48	6 683	3 567	366
043000	LANDKREIS	17	-	-	-	-	-	-	17	2 117	681	1 436
043111	EPPELBORN	212	-	-	-	125	87	-	-	1 273	586	1
043112	ILLINGEN	883	-	-	-	188	195	501	-	1 006	483	1
043113	MERCHWEILER	110	-	-	-	-	-	110	-	784	305	-
043114	NEUNKIRCHEN	2 941	-	-	-	612	711	1 618	-	5 163	1 762	2 009
043115	OTTWEILER	656	-	-	-	145	175	298	38	692	464	9
043116	SCHIFFWEILER	798	-	-	-	245	113	439	-	947	538	-
043117	SPIESEN-ELVERSBERG	350	-	-	-	45	-	305	-	1 016	645	-
043	LANDKREIS NEUNKIRCHEN	5 967	-	-	-	1 360	1 281	3 271	55	12 998	5 464	3 456
044000	LANDKREIS	-	-	-	-	-	-	-	-	1 964	1 170	794
044111	DILLINGEN	1 143	-	-	-	238	294	611	-	2 045	950	587
044112	LEBACH	113	-	-	-	69	-	17	27	2 412	514	-
044113	NALBACH	121	-	-	-	-	-	121	-	367	203	55
044114	REHLINGEN	219	-	-	-	103	-	83	34	618	299	1
044115	SAARLOUIS	3 143	-	-	-	111	734	2 298	-	5 649	3 157	2 094
044116	SAARWELLINGEN	316	-	-	-	29	111	176	-	310	99	63
044117	SCHMELZ	-	-	-	-	-	-	-	-	240	240	-
044118	SCHWALBACH	1 731	-	-	-	145	361	503	722	940	783	137
044119	UEBERHERRN	520	-	-	-	81	80	238	121	721	463	-
044120	WADGASSEN	484	-	-	-	155	289	35	6	858	639	-
044121	WALLERFANGEN	279	-	-	-	82	121	44	32	530	221	-
044122	BOUS	769	-	-	-	56	229	473	12	339	339	-
044123	ENSDORF	542	-	-	-	70	100	241	131	498	448	-
044	LANDKREIS SAARLOUIS	9 380	-	-	-	1 139	2 319	4 840	1 085	17 491	9 525	3 731
045000	LANDKREIS	-	-	-	-	-	-	-	-	2 007	1 367	640
045111	BEXBACH	1 432	-	-	12	-	374	1 046	-	1 923	1 452	165
045112	BLIESKASTEL	1 647	-	-	-	90	312	1 219	26	554	554	1
045113	GRERSHEIM	246	-	-	7	2	117	59	62	400	313	18
045114	HOMBURG	2 507	-	-	141	79	372	1 224	692	3 846	1 483	1 745
045115	KIRKEL	-	-	-	-	-	-	-	-	1 003	981	-
045116	MANDELBACHTAL	226	-	-	-	-	-	176	50	475	295	-
045117	ST.INGBERT	3 453	-	-	83	140	1 108	1 351	770	3 842	1 358	1 233
045	SAAR-PFALZ-KREIS	9 511	-	-	243	311	2 283	5 075	1 600	14 050	7 803	3 802
046000	LANDKREIS	-	-	-	-	-	-	-	-	1 368	1 042	326
046111	FREISEN	190	-	-	-	-	190	-	-	592	64	-
046112	MARPINGEN	120	-	-	-	50	70	-	-	628	199	6
046113	NAMBORN	115	-	-	-	-	-	-	115	578	209	-
046114	NOHFELDEN	129	-	-	-	-	129	-	-	427	381	-
046115	NONNWEILER	431	-	-	-	-	144	-	287	33	-	-
046116	OBERTHAL	118	-	-	-	-	72	-	45	667	100	-
046117	ST.WENDEL	1 119	-	-	-	53	278	788	-	2 435	1 219	232
046118	THOLEY	606	-	-	-	-	-	606	-	672	-	-
046	LANDKREIS ST.WENDEL	2 828	-	-	-	103	883	1 394	447	7 400	3 214	564
	SAARLAND	59 298	262	224	931	8 807	14 680	28 203	6 192	107 634	47 091	30 881

NACH AUFGABENBEREICHEN UND GEBIETSKOERPERSCHAFTEN FUER DAS JAHR 1985
DM -

UND WOHNUNGSWESEN, VERKEHR							OEFFENTLICHE EINRICHTUNGEN, WIRTSCHAFTSFOERDERUNG					GE- MEINDE- SCHLUES- SELNR.
WOHNUNGS- BAU- FOER- DERUNG	GE- MEINDE- STRASSEN	BUNDES- UND LANDES- STRASSEN	STRASSEN- BE- LEUCHTUNG	STRASSEN- REI- NIGUNG	PARK- EINRICHTUN- GEN	WASSER- LAEUFE, WASSER- BAU	INS- GESAMT	ABWASSER- BE- SEITIGUNG	ABFALL- BE- SEITIGUNG	MAERKTE	SCHLACHT- UND VIEHHOEFE	
62	63	66	670	675	68	69	7	70	72	73	74	
57	58	59	60	61	62	63	64	65	66	67	68	
-	-	-	-	-	-	-	435	-	-	-	-	041000
-	2 586	332	29	5 693	47	176	22 510	4 339	5 249	665	1 571	041100
-	256	-	-	147	-	-	627	57	16	42	-	041511
-	124	-	-	28	-	-	382	56	3	-	-	041512
-	203	-	-	-	-	128	817	250	23	23	-	041513
-	67	-	-	54	-	84	169	37	-	-	-	041514
-	273	-	-	98	-	-	1 017	87	-	33	-	041515
-	91	-	-	154	-	43	684	44	4	7	-	041516
-	231	-	-	-	-	-	678	78	-	6	-	041517
-	311	40	39	219	-	92	1 318	278	39	20	-	041518
-	166	63	-	739	-	-	3 994	65	848	54	-	041519
-	4 308	435	68	7 132	47	543	32 631	5 291	6 182	850	1 571	041
-	-	-	-	-	-	-	175	-	-	-	-	042000
-	30	-	-	-	-	-	691	87	-	-	-	042111
-	319	-	-	-	-	-	244	47	-	-	-	042112
-	1 321	-	-	52	87	21	1 343	278	75	24	-	042113
-	145	-	-	36	-	-	498	33	-	-	-	042114
-	202	-	-	-	-	26	132	26	-	-	-	042115
-	269	-	-	-	-	-	1 313	57	22	-	-	042116
-	216	-	-	27	-	-	93	27	-	-	-	042117
-	2 502	-	-	115	87	47	4 489	555	97	24	-	042
-	-	-	-	-	-	-	179	-	-	-	-	043000
-	685	-	-	-	-	-	164	29	-	1	-	043111
-	466	-	-	56	-	-	913	104	192	21	-	043112
-	479	-	-	-	-	-	263	111	-	-	-	043113
-	937	132	-	325	-	-	4 939	615	838	45	-	043114
-	135	-	-	77	4	4	595	32	22	14	-	043115
-	410	-	-	-	-	-	525	164	30	6	-	043116
-	371	-	-	-	-	-	546	53	-	-	-	043117
-	3 483	132	-	458	4	4	8 124	1 108	1 082	87	-	043
-	-	-	-	-	-	-	361	-	-	-	-	044000
-	185	-	-	315	8	-	2 761	234	-	-	746	044111
-	1 818	-	-	71	-	8	446	42	-	23	-	044112
-	110	-	-	-	-	-	583	23	-	-	-	044113
-	180	-	-	-	-	139	453	23	162	-	-	044114
-	-	-	-	398	-	-	2 988	605	729	48	105	044115
-	80	-	-	47	-	21	1 075	33	6	-	-	044116
-	-	-	-	-	-	-	2 079	35	-	-	-	044117
-	-	-	-	21	-	-	757	139	-	-	-	044118
-	202	-	-	-	-	56	206	2	-	1	-	044119
-	210	-	-	-	-	9	701	10	7	45	-	044120
-	235	-	-	-	-	74	348	64	-	-	-	044121
-	-	-	-	-	-	-	494	36	-	-	-	044122
-	-	-	-	50	-	-	163	41	-	-	-	044123
-	3 020	-	-	902	8	307	13 415	1 287	904	117	851	044
-	-	-	-	-	-	-	347	-	118	-	-	045000
-	306	-	-	-	-	-	835	114	59	11	-	045111
-	-	-	-	-	-	-	2 224	139	-	-	-	045112
-	47	-	-	22	-	-	300	17	20	-	-	045113
-	306	-	-	312	-	-	2 672	349	573	107	-	045114
-	-	-	-	21	-	-	191	38	-	-	-	045115
-	102	-	-	-	-	78	525	47	-	-	-	045116
-	704	81	-	87	18	362	3 200	291	380	114	-	045117
-	1 465	81	-	442	18	440	10 294	995	1 150	232	-	045
-	-	-	-	-	-	-	602	-	-	-	-	046000
-	528	-	-	-	-	-	125	43	-	-	-	046111
-	342	-	-	54	-	27	399	59	9	-	-	046112
-	343	-	-	27	-	-	206	79	-	-	-	046113
-	46	-	-	-	-	-	1 062	13	-	-	-	046114
-	33	-	-	-	-	-	560	42	2	-	-	046115
-	567	-	-	-	-	-	163	38	-	-	-	046116
-	507	-	-	136	210	131	2 054	169	-	55	17	046117
-	672	-	-	-	-	-	125	-	3	-	-	046118
-	3 038	-	-	217	210	158	5 296	443	14	55	17	046
-	17 816	648	68	9 266	374	1 499	74 249	9 679	9 429	1 365	2 439	SAARLAND

GE- MEINDE- SCHLUES- SELNR.	STADTVERBAND BZW. LANDKREIS GEMEINDE LAND	NOCH: OEFFENTL. EINRICHT., WIRTSCHAFTSFOERDERUNG					WIRTSCHAFTLICHE UNTERNEH-				
		BESTAT- TUNGS- WESEN	SONSTIGE OEFFENT- LICHE EINRICHT- UNGEN	HILFS- BETRIEBE DER VER- WALTUNG	FOER- DERUNG DER LAND- U. FORST- WIRT- SCHAFT	FREMDE- VERKEHR, FOERDER. VON WIRT- SCHAFT U. VERKEHR	INS- GESAMT	VERWALT. DER WIRT- SCHAFTL. UNTER- NEHMEN	VERSORGUNGSUNTERNEH-		
									INS- GESAMT	DARUN-	
										ELEKTRI- ZITAETS- VERSORG.	WASSER- VER- SORGUNG
		75	76	77	78	79	8	80	81	810	815
		69	70	71	72	73	74	75	76	77	78
041000	STADTVERBAND	-	-	-	179	255	-	-	-	-	-
041100	SAARBRUECKEN	6 325	286	3 400	33	642	1 525	110	-	-	-
041511	FRIEDRICHSTHAL	244	-	269	-	-	370	-	-	-	-
041512	GROSSROSSELN	203	91	28	-	-	87	-	-	-	-
041513	HEUSWEILER	219	105	173	24	-	155	-	-	-	-
041514	KLEINBLITTERSDORF	78	-	55	-	-	272	-	-	-	-
041515	PUETTTLINGEN	271	-	626	-	-	210	-	-	-	-
041516	QUIERSCHIED	476	97	56	-	-	64	-	-	-	-
041517	RIEGELSBERG	297	113	169	7	8	61	-	-	-	-
041518	SULZBACH	601	67	313	-	-	180	-	-	-	-
041519	VOELKLINGEN	1 348	-	1 680	-	-	756	-	-	-	-
041	STADTVERB. SAARBRUECKEN	10 062	759	6 769	243	905	3 680	110	-	-	-
042000	LANDKREIS	-	-	-	175	-	-	-	-	-	-
042111	BECKINGEN	79	44	478	-	3	528	-	-	-	-
042112	LOSHEIM	59	43	57	-	39	777	-	-	-	-
042113	MERZIG	549	310	-	87	19	1 528	-	-	-	-
042114	METTLACH	224	22	193	26	-	646	-	2	-	2
042115	PERL	28	-	53	26	-	331	-	-	-	-
042116	WADERN	183	67	972	11	-	45	-	-	-	-
042117	WEISKIRCHEN	20	-	-	-	46	208	-	-	-	-
042	LANDKREIS MERZIG-WADERN	1 142	486	1 753	325	107	4 063	-	2	-	2
043000	LANDKREIS	-	-	-	179	-	-	-	-	-	-
043111	EPELBOERN	114	20	-	1	-	105	-	-	-	-
043112	ILLINGEN	293	-	303	-	-	68	-	-	-	-
043113	MERCHWEILER	153	-	-	-	-	109	-	-	-	-
043114	NEUNKIRCHEN	1 236	25	2 152	-	28	52	-	-	-	-
043115	OTTWEILER	273	-	234	13	6	155	-	26	-	-
043116	SCHIFFWEILER	326	-	-	-	-	170	-	-	-	-
043117	SPIESSEN-ELVERSBERG	265	-	228	-	-	57	-	-	-	-
043	LANDKREIS NEUNKIRCHEN	2 660	45	2 917	193	34	716	-	26	-	-
044000	LANDKREIS	-	104	-	144	113	4	-	-	-	-
044111	DILLINGEN	291	-	1 490	-	-	51	-	-	-	-
044112	LEBACH	98	68	138	55	-	-	-	-	-	-
044113	NALBACH	175	82	159	144	21	230	-	-	-	-
044114	REHLINGEN	137	27	103	-	-	519	-	10	-	10
044115	SAARLOUIS	177	-	1 324	-	-	226	-	-	-	-
044116	SAARWELLINGEN	304	215	487	8	23	332	-	109	-	109
044117	SCHMELZ	203	116	1 725	-	-	492	-	-	-	-
044118	SCHWALBACH	233	-	385	-	-	475	-	-	-	-
044119	UEBERHERRN	83	42	78	-	-	42	-	-	-	-
044120	WADGASSEN	371	-	269	-	-	105	-	-	-	-
044121	WALLERFANGEN	47	-	22	215	-	191	-	-	-	-
044122	BOUS	123	-	336	-	-	79	-	-	-	-
044123	ENS DORF	82	-	39	-	-	53	-	-	-	-
044	LANDKREIS SAARLOUIS	2 324	654	6 555	566	157	2 799	-	119	-	119
045000	LANDKREIS	-	-	-	229	-	-	-	-	-	-
045111	BEXBACH	150	183	222	-	97	84	-	-	-	-
045112	BLIESKASTEL	368	211	1 504	-	2	898	-	-	-	-
045113	GRERSHEIM	92	76	59	36	-	75	-	-	-	-
045114	HOMBURG	870	-	588	58	127	395	-	15	-	-
045115	KIRKEL	91	63	-	-	-	-	-	-	-	-
045116	MANDELBACHTAL	89	166	168	25	31	277	-	-	-	-
045117	ST.INGBERT	640	446	1 133	-	197	410	-	14	-	-
045	SAAR-PFALZ-KREIS	2 300	1 145	3 674	348	454	2 139	-	29	-	-
046000	LANDKREIS	-	-	-	218	384	59	-	-	-	-
046111	FREISEN	83	-	-	-	-	71	-	-	-	-
046112	MARPINGEN	193	35	40	63	-	155	-	-	-	-
046113	NAMBORN	80	2	-	45	-	104	-	-	-	-
046114	NOHFELDEN	42	-	1 007	-	-	65	-	-	-	-
046115	NONNWEILER	84	29	403	-	-	241	-	-	-	-
046116	OBERTHAL	60	9	56	-	-	130	-	-	-	-
046117	ST.WENDEL	1 083	137	511	83	-	922	-	-	-	-
046118	THOLEY	123	-	-	-	-	-	-	-	-	-
046	LANDKREIS ST.WENDEL	1 748	212	2 017	409	384	1 747	-	-	-	-
	SAARLAND	20 236	3 301	23 685	2 084	2 041	15 144	110	176	-	121

NACH AUFGABENBEREICHEN UND GEBIETSKOERPERSCHAFTEN FUER DAS JAHR 1985
DM -

MEN, ALLGEMEINES GRUND- UND SONDERVERMOEGEN							ALLGEMEINE FINANZWIRTSCHAFT				AUFGABEN-	GE- MEINDE- SCHLUES- SELNR.
MEN- TER KOMB. VERSORG. UNTER- NEHMEN	VER- KEHRS- UNTER- NEHMEN	KOMB. VERSORG. UND VER- KEHRS- UNTER- NEHMEN	UNTER- NEHMEN DER WIRT- SCHAFTS- FOER- DERUNG	LAND- U. FORST- WIRT- SCHAFT- LICHE UNTER- NEHMEN	SONSTIGE WIRT- SCHAFT- LICHE UNTER- NEHMEN	ALLGE- MEINES GRUND- UND SONDER- VER- MOEGEN	INS- GESAMT	STEUERN, ALLGE- MEINE ZUWEI- SUNGEN UND UMLAGEN	SONSTIGE ALLGE- MEINE FINANZ- WIRT- SCHAFT	AB- WICKLUNG DER VORJAHRE (SOLL- FEHL- BETRAEGE)	BEREICHE INS- GE- SAMT	
817	82	83	84	85	86,87	88,89	9	90	91	92	999	
79	80	81	82	83	84	85	86	87	88	89	90	
-	-	-	-	-	-	-	-	-	-	-	28 921	041000
-	-	-	-	1 414	1	-	-	-	-	-	183 564	041100
-	-	-	-	-	-	370	-	-	-	-	6 927	041511
-	-	-	-	-	-	87	-	-	-	-	4 184	041512
-	-	-	-	64	-	91	-	-	-	-	7 044	041513
-	-	-	-	186	-	87	-	-	-	-	4 583	041514
-	-	-	-	123	-	87	-	-	-	-	9 277	041515
-	-	-	-	-	-	64	-	-	-	-	6 106	041516
-	-	-	-	-	-	61	-	-	-	-	5 068	041517
-	-	-	-	-	-	180	-	-	-	-	12 098	041518
-	-	-	-	756	-	-	-	-	-	-	27 646	041519
-	-	-	-	2 543	1	1 027	-	-	-	-	295 418	041
-	-	-	-	-	-	-	-	-	-	-	6 011	042000
-	-	-	-	524	-	4	-	-	-	-	4 532	042111
-	-	-	-	777	-	-	-	-	-	-	5 544	042112
-	-	-	-	1 259	-	269	-	-	-	-	15 577	042113
-	-	-	-	623	-	20	-	-	-	-	4 564	042114
-	-	-	-	329	-	2	-	-	-	-	2 571	042115
-	-	-	-	-	-	45	-	-	-	-	5 058	042116
-	-	-	-	208	-	-	-	-	-	-	2 083	042117
-	-	-	-	3 720	-	340	-	-	-	-	45 940	042
-	-	-	-	-	-	-	-	-	-	-	9 821	043000
-	-	-	-	67	-	37	-	-	-	-	4 852	043111
-	-	-	-	68	-	-	-	-	-	-	6 595	043112
-	-	-	109	-	-	-	-	-	-	-	3 193	043113
-	-	-	-	-	-	52	-	-	-	-	33 162	043114
26	-	-	-	6	-	124	-	-	-	-	6 297	043115
-	-	-	-	-	-	170	-	-	-	-	6 311	043116
-	-	-	-	-	-	57	-	-	-	-	5 320	043117
26	-	-	109	141	-	440	-	-	-	-	75 551	043
-	4	-	-	-	-	-	-	-	-	-	15 817	044000
-	-	-	-	51	-	-	-	-	-	-	11 935	044111
-	-	-	-	-	-	-	-	-	-	-	8 106	044112
-	-	-	-	230	-	-	-	-	-	-	3 124	044113
-	-	-	-	458	-	52	-	-	-	-	4 873	044114
-	-	-	226	-	-	-	-	-	-	-	25 945	044115
-	1	-	-	213	-	8	-	-	-	-	5 556	044116
-	-	-	-	492	-	-	-	-	-	-	5 985	044117
-	-	-	150	325	-	-	-	-	-	-	8 489	044118
-	-	-	-	-	-	42	-	-	-	-	4 755	044119
-	-	-	-	25	-	80	-	-	-	-	7 243	044120
-	-	-	-	-	-	191	-	-	-	-	3 889	044121
-	-	-	62	17	-	-	-	-	-	-	4 055	044122
-	-	-	53	-	-	-	-	-	-	-	3 022	044123
-	5	-	491	1 811	-	373	-	-	-	-	112 794	044
-	-	-	-	-	-	-	-	-	-	-	10 608	045000
-	-	-	-	84	-	-	-	-	-	-	9 518	045111
-	-	-	-	898	-	-	-	-	-	-	9 177	045112
-	-	-	-	10	-	66	-	-	-	-	2 852	045113
15	112	-	5	12	96	156	-	-	-	-	21 462	045114
-	-	-	-	-	-	-	-	-	-	-	3 096	045115
-	-	-	66	194	-	17	-	-	-	-	4 002	045116
14	-	-	-	255	-	141	-	-	-	-	23 425	045117
29	112	-	71	1 453	96	380	-	-	-	-	84 140	045
-	-	-	-	-	-	59	-	-	-	-	7 212	046000
-	-	-	-	71	-	-	-	-	-	-	2 568	046111
-	-	-	-	120	-	35	-	-	-	-	3 193	046112
-	-	-	-	59	-	44	-	-	-	-	2 996	046113
-	-	-	-	65	-	-	-	-	-	-	3 414	046114
-	154	-	-	78	4	5	-	-	-	-	3 027	046115
-	-	-	-	130	-	-	-	-	-	-	2 672	046116
-	-	-	-	453	-	469	-	-	-	-	13 350	046117
-	-	-	-	-	-	-	-	-	-	-	3 943	046118
-	154	-	-	976	4	612	-	-	-	-	42 375	046
55	271	-	671	10 644	101	3 172	-	-	-	-	656 218	SAARLAND

3.4.2. LAUFENDER SACHAUFWAND DER GEMEINDEN UND GEMEINDEVERBAENDE
- 1000

GE- MEINDE- SCHLUES- SELNR.	STADTVERBAND BZW. LANDKREIS GEMEINDE LAND	ALLGEMEINE VERWALTUNG								OEFFENTLICHE SICHERHEIT		
		INS- GESAMT	GE- MEINDE- ORGANE	RECH- NUNGS- PRUE- FUNG	HAUPT- VER- WALTUNG	FINANZ- VER- WALTUNG	BESON- DERE DIENST- STELLEN D. ALLG. VER- WALTUNG	EINRICHTUN- GEN FUEER DIE GESAMTE VER- WALTUNG	PER- SONAL- EIN- RICHTUN- GEN	INS- GESAMT	OEFFENT- LICHE ORDNUNG	FEUER- SCHUTZ
		0	00	01	02	03	05	06	08	1	11	13
		1	2	3	4	5	6	7	8	9	10	11
041000	STADTVERBAND	1 318	140	49	989	99	8	26	8	415	346	69
041100	SAARBRUECKEN	9 150	971	70	2 485	1 438	341	3 562	282	4 513	2 579	1 247
041511	FRIEDRICHSTHAL	262	36	-	175	29	22	-	-	138	36	101
041512	GROSSROSSELN	414	16	-	25	6	7	360	-	149	42	94
041513	HEUSWEILER	708	45	-	237	10	14	402	-	125	18	106
041514	KLEINBLITTERSDORF	416	45	-	323	25	17	-	6	242	137	105
041515	PUETTLINGEN	702	57	-	391	1	12	241	-	152	9	142
041516	QUIERSCHIED	533	4	-	446	3	22	59	-	116	30	78
041517	RIEGELSBURG	448	16	-	168	103	10	149	1	121	35	83
041518	SULZBACH	455	27	9	198	71	27	124	-	214	43	168
041519	VOELKLINGEN	1 832	107	5	1 343	69	35	253	21	670	224	415
041	STADTVERB. SAARBRUECKEN	16 238	1 464	133	6 780	1 854	515	5 176	318	6 855	3 499	2 608
042000	LANDKREIS	815	21	8	738	47	-	-	1	31	-	26
042111	BECKINGEN	525	90	-	120	8	8	298	-	232	12	213
042112	LOSHEIM	586	41	-	285	12	17	232	-	176	34	141
042113	MERZIG	650	86	16	256	99	63	122	9	449	130	311
042114	METTLACH	553	76	-	200	30	17	228	1	191	20	170
042115	PERL	262	22	-	17	4	3	215	-	74	13	61
042116	WADERN	484	50	-	311	10	14	99	-	162	32	129
042117	WEISKIRCHEN	236	26	-	196	11	3	-	-	91	35	55
042	LANDKREIS MERZIG-WADERN	4 111	412	24	2 123	221	125	1 194	11	1 406	276	1 106
043000	LANDKREIS	1 016	52	3	811	30	-	27	91	42	-	39
043111	EPPELBORN	581	72	-	13	2	8	486	-	172	17	154
043112	ILLINGEN	537	44	-	203	54	16	219	-	224	45	177
043113	MERCHWEILER	404	46	-	148	76	24	110	-	113	61	52
043114	NEUNKIRCHEN	1 377	53	1	999	30	24	264	7	745	216	270
043115	OTTWEILER	289	15	-	147	77	26	22	2	206	58	148
043116	SCHIFFWEILER	534	30	-	148	-	-	356	-	126	10	92
043117	SPIESSEN-ELVERSBERG	369	47	-	182	58	28	54	-	266	110	154
043	LANDKREIS NEUNKIRCHEN	5 107	359	4	2 651	327	126	1 538	100	1 894	517	1 086
044000	LANDKREIS	1 090	15	17	133	460	-	465	-	32	-	32
044111	DILLINGEN	996	55	1	187	30	21	699	2	196	58	107
044112	LEBACH	727	99	3	191	51	21	363	-	195	57	136
044113	NALBACH	306	31	-	194	15	9	58	-	61	7	54
044114	REHLINGEN	567	29	-	54	74	20	389	-	163	47	108
044115	SAARLOUIS	1 300	106	12	908	106	16	149	2	502	136	366
044116	SAARWELLINGEN	491	33	2	300	40	12	105	-	75	19	57
044117	SCHMELZ	646	26	-	469	22	19	111	-	161	56	104
044118	SCHWALBACH	567	71	10	373	86	27	-	-	169	48	118
044119	UEBERHERRN	491	19	-	70	15	12	375	-	235	132	102
044120	WADGASSEN	558	14	-	70	28	15	430	1	158	21	137
044121	WALLERFANGEN	364	14	-	43	1	6	300	1	124	10	114
044122	BOUS	303	36	-	163	70	35	-	-	93	35	57
044123	ENSDORF	366	15	-	327	12	12	-	-	67	16	49
044	LANDKREIS SAARLOUIS	8 772	563	45	3 482	1 010	225	3 444	6	2 231	642	1 541
045000	LANDKREIS	899	30	3	222	44	-	596	4	31	4	14
045111	BEXBACH	730	101	1	452	55	17	104	-	199	48	152
045112	BLIESKASTEL	650	34	-	391	52	32	123	19	282	44	237
045113	GRERSHEIM	210	25	-	99	45	17	15	8	146	43	103
045114	HOMBURG	1 121	127	13	339	166	128	335	13	572	270	259
045115	KIRKEL	351	49	-	199	90	13	-	-	107	34	72
045116	MANDELBACHTAL	442	66	-	169	22	10	152	23	187	30	156
045117	ST.INGBERT	1 402	55	13	836	98	32	323	45	488	179	306
045	SAAR-PFALZ-KREIS	5 805	487	30	2 707	572	249	1 648	112	2 012	652	1 299
046000	LANDKREIS	743	21	-	610	52	-	12	47	6	-	6
046111	FREISEN	267	36	-	228	-	3	-	-	164	7	156
046112	MARPINGEN	395	31	-	357	-	8	-	-	99	3	96
046113	NAMBORN	348	20	-	296	-	1	31	-	134	12	122
046114	NOHFELDEN	409	47	-	280	2	9	71	-	118	17	100
046115	NONNWEILER	352	40	-	284	-	5	23	-	139	19	119
046116	OBERTHAL	272	33	-	161	-	2	75	-	89	20	69
046117	ST.WENDEL	724	66	8	387	102	42	118	-	356	72	282
046118	THOLEY	346	42	-	222	-	8	74	-	97	14	84
046	LANDKREIS ST.WENDEL	3 856	336	8	2 825	156	78	404	47	1 202	164	1 034
	SAARLAND	43 889	3 621	244	20 568	4 140	1 318	13 404	594	15 600	5 750	8 674

NACH AUFGABENBEREICHEN UND GEBIETSKOERPERSCHAFTEN FUER DAS JAHR 1985
DM -

UND ORDNUNG		SCHULEN										GE- MEINDE- SCHLUES- SELNR.
KATA- STROPHEN- SCHUTZ	RETTUNGS- DIENST	INS- GESAMT	SCHUL- VER- WALTUNG	ALLGEMEINBILDENDE SCHULEN			BERUFSBILDENDE SCHULEN		GESAMT- SCHULEN	SONSTIGES SCHUL- WESEN		
				INS- GESAMT	DARUNTER		INS- GESAMT	DARUNTER				
					GRUND- UND HAUPT- SCHULEN	REAL- SCHULEN					SONDER- SCHULEN	
14	16	2	20	21-23,27	21	22	27	24,25,26	24	28	29	
12	13	14	15	16	17	18	19	20	21	22	23	
-	-	11 706	117	5 243	-	3 864	1 380	4 948	4 904	-	1 398	041000
550	137	9 594	1 093	5 698	5 525	-	-	282	282	1 002	1 520	041100
-	-	759	-	663	663	-	-	-	-	-	97	041511
13	-	885	-	666	666	-	-	-	-	-	219	041512
1	-	1 201	-	786	786	-	-	-	-	-	415	041513
-	-	1 055	-	827	827	-	-	-	-	-	228	041514
1	-	1 128	1	1 061	950	111	-	-	-	-	66	041515
5	4	1 485	9	1 239	1 239	-	-	-	-	-	236	041516
3	-	833	-	778	778	-	-	-	-	-	54	041517
2	-	2 073	4	1 796	1 796	-	-	-	-	-	273	041518
31	-	3 386	6	2 952	2 952	-	-	-	-	-	428	041519
606	141	34 105	1 230	21 709	16 182	3 975	1 380	5 230	5 186	1 002	4 934	041
5	-	2 632	14	914	-	567	347	1 128	1 128	-	576	042000
1	7	811	79	520	520	-	-	-	-	-	212	042111
1	-	1 126	-	597	478	62	57	-	-	-	529	042112
7	-	2 156	5	1 454	1 454	-	-	-	-	-	697	042113
1	-	1 382	-	1 000	1 000	-	-	-	-	-	382	042114
1	-	549	-	302	302	-	-	-	-	-	247	042115
-	-	1 290	-	668	668	-	-	-	-	-	622	042116
1	-	413	-	275	275	-	-	-	-	-	138	042117
17	7	10 359	98	5 730	4 697	629	404	1 128	1 128	-	3 403	042
3	-	3 763	6	1 662	-	1 317	345	1 423	1 423	-	671	043000
1	-	1 150	-	826	826	-	-	-	-	-	324	043111
2	-	1 040	-	900	900	-	-	-	-	-	141	043112
-	-	679	-	616	616	-	-	-	-	-	62	043113
11	248	2 218	-	1 850	1 850	-	-	-	-	-	368	043114
-	-	875	11	362	362	-	-	-	-	-	502	043115
24	-	1 128	-	929	929	-	-	-	-	-	199	043116
1	-	587	-	563	563	-	-	-	-	-	23	043117
42	248	11 440	17	7 708	6 046	1 317	345	1 423	1 423	-	2 290	043
-	-	4 186	82	1 458	-	703	755	1 704	1 556	128	814	044000
13	18	973	1	759	759	-	-	-	-	69	145	044111
3	-	1 421	-	767	767	-	-	-	-	-	654	044112
1	-	594	-	491	491	-	-	-	-	-	103	044113
3	5	810	68	519	519	-	-	-	-	-	223	044114
-	-	2 516	4	1 724	1 724	-	-	-	-	-	788	044115
-	-	692	-	631	631	-	-	-	-	-	60	044116
1	-	1 127	-	965	965	-	-	-	-	-	162	044117
-	3	828	-	754	754	-	-	-	-	-	74	044118
-	-	759	-	551	551	-	-	-	-	-	208	044119
-	-	818	-	763	763	-	-	-	-	-	56	044120
-	-	603	-	383	383	-	-	-	-	-	220	044121
-	-	478	-	447	447	-	-	-	-	-	31	044122
1	-	317	-	317	317	-	-	-	-	-	-	044123
22	26	16 122	155	10 529	9 071	703	755	1 704	1 556	197	3 538	044
13	-	4 910	8	1 737	5	1 089	643	2 255	2 255	-	911	045000
-1	-	757	-	622	622	-	-	-	-	-	134	045111
-	-	1 541	20	1 007	1 007	-	-	-	-	-	515	045112
-	-	609	4	376	376	-	-	-	-	-	228	045113
42	-	2 420	24	1 873	1 873	-	-	-	-	-	523	045114
2	-	309	-	269	269	-	-	-	-	-	41	045115
1	-	717	1	556	556	-	-	-	-	-	160	045116
4	-	2 128	2	1 717	1 717	-	-	-	-	-	409	045117
61	-	13 391	59	8 157	6 425	1 089	643	2 255	2 255	-	2 921	045
-	-	2 308	9	806	-	518	288	994	950	-	498	046000
1	-	750	-	615	615	-	-	-	-	-	135	046111
-	-	850	-	711	711	-	-	-	-	-	139	046112
-	-	587	-	395	395	-	-	-	-	-	192	046113
1	-	759	-	308	308	-	-	-	-	-	451	046114
1	-	595	-	480	480	-	-	-	-	-	115	046115
-	-	376	-	320	320	-	-	-	-	-	56	046116
3	-	1 928	-	1 496	1 496	-	-	-	-	-	432	046117
-	-	761	-	618	618	-	-	-	-	-	144	046118
6	-	8 914	9	5 749	4 943	518	288	994	950	-	2 162	046
754	422	94 331	1 568	59 582	47 364	8 231	3 815	12 734	12 498	1 199	19 248	SAARLAND

GE- MEINDE- SCHLUES- SELNR.	STADTVERBAND BZW. LANDKREIS GEMEINDE LAND	WISSENSCHAFT, FORSCHUNG, KULTURPFLEGE										
		INS- GESAMT	VER- WALTUNG KULTU- RELLER ANGE- LEGEN- HEITEN	WISSEN- SCHAFT UND FOR- SCHUNG	MUSEEN, SAMM- LUNGEN, AUS- STEL- LUNGEN	THEATER, KON- ZERTE, MUSIK- PFLEGE	SONSTIGE KUNST- PFLEGE	VOLKS- HOCH- SCHULEN	OEFFENT- LICHE BUECHE- REIEN	SONSTIGE VOLKS- BILDUNG	HEIMAT- PFLEGE	KIRCHEN
		3	30	31	32	33	34	350	352	355	36	37
		24	25	26	27	28	29	30	31	32	33	34
041000	STADTVERBAND	488	5	-	7	2	4	389	-	-	81	-
041100	SAARBRUECKEN	3 826	83	-	1 595	516	203	-	559	582	277	11
041511	FRIEDRICHSTHAL	20	-	-	-	8	-	-	8	-	5	-
041512	GROSSROSSELN	15	3	-	-	-	-	-	1	-	11	-
041513	HEUSWEILER	24	-	-	-	6	-	-	-	-	18	-
041514	KLEINBLITTERSDORF	18	-	-	-	1	-	-	8	-	9	-
041515	PUETTLINGEN	64	17	-	19	12	-	-	-	-	16	-
041516	QUIERSCHIED	51	43	-	-	-	-	1	2	-	6	-
041517	RIEGELSBURG	-	-	-	-	-	-	-	-	-	-	-
041518	SULZBACH	268	59	-	3	85	-	71	36	-	15	-
041519	VOELKLINGEN	326	5	-	3	50	-	186	79	-	2	-
041	STADTVERB. SAARBRUECKEN	5 100	215	-	1 627	680	207	647	693	582	440	11
042000	LANDKREIS	222	-	-	30	56	-	113	-	-	22	-
042111	BECKINGEN	81	9	-	-	17	-	-	-	-	54	-
042112	LOSHEIM	27	-	-	-	1	-	-	1	-	25	-
042113	MERZIG	517	18	-	54	259	4	-	72	-	110	-
042114	METTLACH	97	-	-	69	-	-	-	-	-	27	1
042115	PERL	27	-	-	-	-	-	-	-	-	24	2
042116	WADERN	53	-	-	-	-	-	-	7	-	47	-
042117	WEISKIRCHEN	5	-	-	-	-	-	-	-	-	5	-
042	LANDKREIS MERZIG-WADERN	1 029	27	-	153	333	4	113	80	-	314	3
043000	LANDKREIS	54	6	-	-	2	-	8	-	-	37	-
043111	EPPELBOREN	2	-	-	-	-	-	-	1	-	-	-
043112	ILLINGEN	10	-	-	-	-	-	1	-	-	8	-
043113	MERCHWEILER	38	-	-	3	-	-	-	3	-	33	-
043114	NEUNKIRCHEN	335	-	-	8	149	-	82	96	-	-	-
043115	OTTWEILER	139	-	-	-	58	-	16	10	-	55	-
043116	SCHIFFWEILER	70	5	-	-	-	-	-	-	-	65	-
043117	SPIESEN-ELVERSBERG	7	-	-	-	2	-	2	4	-	-	-
043	LANDKREIS NEUNKIRCHEN	655	11	-	11	211	-	109	114	-	198	-
044000	LANDKREIS	136	17	-	-	21	-	54	-	-	44	-
044111	DILLINGEN	551	-	-	2	527	-	-	20	-	2	-
044112	LEBACH	73	-	-	-	65	-	-	5	-	3	-
044113	NALBACH	-	-	-	-	-	-	-	-	-	-	-
044114	REHLINGEN	8	-	-	-	-	-	-	-	-	6	1
044115	SAARLOUIS	411	16	-	56	234	1	-	61	-	43	-
044116	SAARWELLINGEN	29	-	-	-	-	-	-	2	-	27	-
044117	SCHMELZ	120	2	-	-	3	-	-	1	23	91	-
044118	SCHWALBACH	77	-	-	9	1	-	-	1	2	65	-
044119	UEBERHERRN	35	12	-	-	-	-	-	1	-	22	-
044120	WADGASSEN	20	5	-	2	-	-	-	-	-	13	-
044121	WALLERFANGEN	43	-	-	9	5	-	-	1	-	27	-
044122	BOUS	26	-	-	6	-	-	-	-	-	19	-
044123	ENSDORF	3	-	-	-	-	-	-	-	-	3	-
044	LANDKREIS SAARLOUIS	1 532	52	-	84	856	1	54	92	25	365	1
045000	LANDKREIS	67	1	-	-	-	-	26	4	-	35	-
045111	BEXBACH	37	5	-	15	-	-	-	7	-	11	-
045112	BLIESKASTEL	67	-	-	3	5	-	-	13	-	46	-
045113	GRSHEIM	7	-	-	-	-	-	-	1	-	6	-
045114	HOMBURG	570	66	1	44	182	10	-	102	-	166	-
045115	KIRKEL	3	-	-	-	-	-	-	3	-	-	-
045116	MANDELBACHTAL	23	-	-	-	-	-	-	1	-	21	1
045117	ST.INGBERT	561	16	-	33	238	14	48	96	34	80	3
045	SAAR-PFALZ-KREIS	1 335	88	1	95	425	24	74	227	34	365	4
046000	LANDKREIS	252	-	-	-	75	20	36	-	10	111	-
046111	FREISEN	69	-	-	-	-	-	-	-	-	69	-
046112	MARPINGEN	2	-	-	-	-	-	-	-	-	2	-
046113	NAMBORN	43	-	-	3	3	-	-	-	-	37	-
046114	NOHFELDEN	20	-	-	-	-	-	-	-	-	20	-
046115	NONNWEILER	41	-	-	-	-	-	-	-	-	41	-
046116	OBERTHAL	20	-	-	-	-	-	-	-	-	20	-
046117	ST.WENDEL	393	62	-	16	133	10	-	48	-	123	-
046118	THOLEY	8	-	-	3	-	-	-	-	-	6	-
046	LANDKREIS ST.WENDEL	848	62	-	22	211	30	36	48	10	429	-
	SAARLAND	10 499	455	1	1 992	2 716	266	1 033	1 254	651	2 111	19

NACH AUFGABENBEREICHEN UND GEBIETSKOERPERSCHAFTEN FUER DAS JAHR 1985
DM -

SOZIALE SICHERUNG											GE- MEINDE- SCHLUES- SELNR.
INS- GESAMT	SOZIAL- VER- WALTUNG	SOZIAL- HILFE NACH DEM BSHG	KRIEGS- OPFER- FUER- SORGE U. AE.	JUGEND- HILFE NACH DEM JWG	EIGENE EINRICHTUNGEN			FOERDERUNG DER		SONSTIGE SOZIALE ANGELEGEN- HEITEN (EINSCHL. KINDER- GELD)	
					EINRICH- TUNGEN DER SOZIAL- HILFE	KINDER- GAERTEN	SONSTIGE EINRICH- TUNGEN DER JUGEND- HILFE	WOHL- FAHRTS- PFLEGE	JUGEND- HILFE		
4	40	41	44	45	43	460	468	470	475	48,49	
35	36	37	38	39	40	41	42	43	44	45	
487	487	-	-	-	-	-	-	-	-	-	041000
4 979	1 418	-	-	-	1 527	939	1 095	-	-	-	041100
44	39	-	-	-	-	5	-	-	-	-	041511
54	2	-	-	-	-	50	2	-	-	-	041512
90	7	-	-	-	-	81	3	-	-	-	041513
15	15	-	-	-	-	-	-	-	-	-	041514
63	6	-	-	-	-	57	-	-	-	-	041515
102	-	-	-	-	-	69	33	-	-	-	041516
12	3	-	-	-	-	-	9	-	-	-	041517
104	31	-	-	-	-	30	30	-	12	-	041518
271	41	-	-	-	54	81	92	-	-	2	041519
6 221	2 049	-	-	-	1 581	1 312	1 264	-	12	2	041
70	70	-	-	-	-	-	-	-	-	-	042000
72	12	-	-	-	-	33	26	-	-	-	042111
268	5	-	-	-	-	246	17	-	-	-	042112
291	66	-	-	-	18	182	24	-	-	-	042113
73	9	-	-	-	-	65	-	-	-	-	042114
5	4	-	-	-	-	-	1	-	-	-	042115
219	6	-	-	-	-	202	11	-	-	-	042116
9	8	-	-	-	-	-	-	-	-	-	042117
1 007	180	-	-	-	18	728	79	-	-	-	042
159	79	-	-	-	-	-	81	-	-	-	043000
68	3	-	-	-	-	60	5	-	-	-	043111
16	16	-	-	-	-	-	-	-	-	-	043112
39	35	-	-	-	-	-	4	-	-	-	043113
406	33	-	-	-	-	209	164	-	-	-	043114
155	17	-	-	-	1	128	8	-	-	1	043115
79	12	-	-	-	-	56	10	-	-	-	043116
39	38	-	-	-	-	-	1	-	-	-	043117
961	233	-	-	-	1	453	273	-	-	1	043
559	54	-	-	5	-	-	171	-	329	-	044000
31	10	-	-	-	12	-	9	-	-	-	044111
87	20	-	-	-	-	65	2	-	-	-	044112
11	7	-	-	-	-	4	-	-	-	-	044113
20	12	-	-	-	-	-	8	-	-	-	044114
1 167	73	-	-	-	811	201	82	-	-	-	044115
73	18	-	-	3	-	49	3	-	-	-	044116
69	16	-	-	-	-	41	4	8	-	-	044117
143	30	-	-	-	-	85	28	-	-	-	044118
51	6	-	-	-	-	23	21	-	2	-	044119
104	11	-	-	-	-	86	7	-	-	-	044120
104	1	-	-	-	-	96	7	-	-	-	044121
139	35	-	-	-	-	93	11	-	-	-	044122
12	11	-	-	-	-	-	1	-	-	-	044123
2 570	304	-	-	8	823	743	354	8	331	-	044
170	139	-	-	-	-	-	31	-	-	-	045000
114	32	-	-	-	-	50	11	-	-	21	045111
73	18	-	-	-	-	55	-	-	-	-	045112
47	11	-	-	-	-	36	-	-	-	-	045113
173	108	-	-	-	-	-	56	-	8	-	045114
6	5	-	-	-	-	-	2	-	-	-	045115
75	10	-	-	-	-	50	15	-	-	-	045116
576	34	-	-	-	357	135	51	-	-	-	045117
1 234	357	-	-	-	357	326	166	-	8	21	045
169	135	-	-	20	-	-	14	-	-	-	046000
81	1	-	-	-	-	78	1	-	-	-	046111
29	-	-	-	-	-	19	-	9	-	-	046112
108	-	-	-	-	-	106	1	-	1	-	046113
127	6	-	-	-	-	112	-	9	-	-	046114
58	1	-	-	-	17	30	4	-	-	6	046115
44	-	-	-	-	-	44	-	-	-	-	046116
86	36	-	-	-	-	3	5	-	41	-	046117
86	-	-	-	-	-	80	6	-	-	-	046118
788	179	-	-	20	17	472	31	18	42	6	046
12 781	3 302	-	-	28	2 797	4 034	2 167	26	393	30	SAARLAND

GE- MEINDE- SCHLUES- SELNR.	STADTVERBAND BZW. LANDKREIS GEMEINDE LAND	GESUNDHEIT, SPORT, ERHOLUNG								BAU-		
		INS- GESAMT	KRANKEN- HAEUSER	UEBRIGES GESUND- HEITS- WESSEN U. VER- WALTUNG	FOER- DERUNG DES SPORTS	EIGENE SPORT- STAETTEN	BADE- AN- STALTEN	PARK U. GARTEN- ANLAGEN	SONSTIGE ER- HOLUNGS- EINRICH- TUNGEN	INS- GESAMT	BAU- VER- WALTUNG	STAEDTE- PLANUNG, VER- MESSUNG, BAU- ORDNUNG
		5	51	50,54	55	56	57	58	59	6	60	61
		46	47	48	49	50	51	52	53	54	55	56
041000	STADTVERBAND	80	29	12	-	-	-	39	-	995	243	751
041100	SAARBRUECKEN	8 438	-	22	39	2 855	3 199	2 241	83	13 417	1 065	1 094
041511	FRIEDRICHSTHAL	365	-	-	1	29	264	68	3	560	36	10
041512	GROSSROSSELN	70	-	-	-	40	-	7	23	386	-	30
041513	HEUSWEILER	455	-	2	-	131	292	21	9	631	14	133
041514	KLEINBLITTERSDORF	915	-	2	-	197	708	8	1	242	4	-
041515	PUETTLINGEN	176	-	-	-	78	12	72	15	669	8	7
041516	QUIERSCHIED	415	-	-	24	20	291	77	2	562	9	1
041517	RIEGELSBURG	230	-	-	1	27	182	19	1	476	9	67
041518	SULZBACH	888	-	-	-	253	521	92	20	1 070	68	16
041519	VOELKLINGEN	1 501	-	-	14	615	783	86	4	2 696	63	114
041	STADTVERB. SAARBRUECKEN	13 533	29	38	79	4 245	6 252	2 730	161	21 704	1 519	2 223
042000	LANDKREIS	-	-	-	-	-	-	-	-	87	62	26
042111	BECKINGEN	225	-	6	2	51	151	2	13	569	16	105
042112	LOSHEIM	370	-	1	49	303	-	12	6	559	8	5
042113	MERZIG	743	-	-	8	129	432	164	10	1 604	85	-
042114	METTLACH	259	-	-	-	13	164	36	45	469	22	20
042115	PERL	181	-	3	1	3	164	8	2	212	-	14
042116	WADERN	602	-	-	-	41	522	14	25	541	-	-
042117	WEISKIRCHEN	288	-	1	1	119	154	12	1	231	6	20
042	LANDKREIS MERZIG-WADERN	2 668	-	11	61	659	1 587	248	102	4 272	199	190
043000	LANDKREIS	59	-	-	-	-	-	-	59	165	39	126
043111	EPPELBORN	412	-	7	-	150	239	16	-	537	12	1
043112	ILLINGEN	820	-	-	-	366	395	58	1	651	29	130
043113	MERCHWEILER	31	-	1	1	9	-	19	-	611	38	119
043114	NEUNKIRCHEN	1 202	-	-	10	275	641	275	-	4 125	21	178
043115	OTTWEILER	597	-	5	-	258	301	30	3	577	37	120
043116	SCHIFFWEILER	733	-	-	5	514	177	37	-	810	68	25
043117	SPIESSEN-ELVERSBERG	183	-	2	3	138	-	40	-	482	46	62
043	LANDKREIS NEUNKIRCHEN	4 037	-	15	19	1 710	1 753	475	63	7 958	290	761
044000	LANDKREIS	5	-	-	-	-	-	-	5	94	13	80
044111	DILLINGEN	1 174	-	-	10	406	571	187	-	936	19	20
044112	LEBACH	369	-	12	5	230	-	45	77	851	35	11
044113	NALBACH	65	-	1	-	41	-	14	9	266	8	63
044114	REHLINGEN	552	-	3	-	418	-	5	126	380	16	35
044115	SAARLOUIS	1 417	-	-	6	114	969	237	90	3 079	176	137
044116	SAARWELLINGEN	189	-	4	-	35	113	37	-	524	9	-
044117	SCHMELZ	145	-	4	2	109	-	-	30	501	6	96
044118	SCHWALBACH	664	-	74	8	263	255	56	8	464	77	40
044119	UEBERHERRN	296	-	4	-	161	81	43	9	398	6	65
044120	WADGASSEN	701	-	-	-	333	353	4	10	328	32	-
044121	WALLERFANGEN	336	-	-	-	124	90	41	80	258	1	12
044122	BOUS	521	-	6	5	115	349	36	10	266	34	18
044123	ENSDORF	380	-	-	3	160	164	34	20	269	8	43
044	LANDKREIS SAARLOUIS	6 814	-	108	39	2 509	2 945	739	474	8 614	440	620
045000	LANDKREIS	-	-	-	-	-	-	-	-	107	46	58
045111	BEXBACH	649	-	-	-	7	424	218	-	557	37	53
045112	BLIESKASTEL	938	-	-	1	205	606	92	34	750	38	8
045113	GRERSHEIM	247	-	-	4	34	153	4	52	182	15	3
045114	HOMBURG	1 203	-	2	36	126	775	171	93	3 832	154	738
045115	KIRKEL	21	-	-	-	16	-	5	-	324	115	9
045116	MANDELBACHTAL	44	-	-	-	25	-	5	14	408	33	32
045117	ST.INGBERT	1 471	-	-	2	376	767	289	36	1 604	66	95
045	SAAR-PFALZ-KREIS	4 573	-	2	43	789	2 725	784	229	7 764	504	996
046000	LANDKREIS	-	-	-	-	-	-	-	-	136	109	26
046111	FREISEN	459	-	-	-	27	419	10	3	156	-	3
046112	MARPINGEN	353	-	-	-	311	37	-	5	363	-	158
046113	NAMBOREN	66	-	1	-	63	-	-	2	201	-	1
046114	NOHFELDEN	520	-	2	-	26	484	4	3	366	-	1
046115	NONNWEILER	316	-	1	-	4	307	4	-	370	-	-4
046116	OBERTHAL	72	-	-	-	5	55	-	11	138	-	-
046117	ST.WENDEL	654	-	-	10	154	436	55	-	1 379	89	11
046118	THOLEY	62	-	-	-	26	-	36	-	309	-	23
046	LANDKREIS ST.WENDEL	2 502	-	4	10	616	1 738	109	24	3 418	198	219
	SAARLAND	34 127	29	178	251	10 528	17 000	5 085	1 053	53 730	3 150	5 009

NACH AUFGABENBEREICHEN UND GEBIETSKOERPERSCHAFTEN FUER DAS JAHR 1985
DM -

UND WOHNUNGSWESEN, VERKEHR							OEFFENTLICHE EINRICHTUNGEN, WIRTSCHAFTSFOERDERUNG					GE- MEINDE- SCHLUES- SELNR.
WOHNUNGS- BAU- FOER- DERUNG	GE- MEINDE- STRASSEN	BUNDES- UND LANDES- STRASSEN	STRASSEN- BE- LEUCHTUNG	STRASSEN- REI- NIGUNG	PARK- EINRICH- TUNGEN	WASSER- LAEUFE, WASSER- BAU	INS- GESAMT	ABWASSER- BE- SEITIGUNG	ABFALL- BE- SEITIGUNG	MAERKTE	SCHLACHT- UND VIEHHOEF	
62	63	66	670	675	68	69	7	70	72	73	74	
57	58	59	60	61	62	63	64	65	66	67	68	
-	-	-	-	-	-	-	33	-	-	-	-	041000
-	6 003	693	3 944	434	50	135	16 896	8 025	207	323	1 395	041100
-	247	-	250	18	-	-	598	463	2	3	-	041511
-	161	7	167	13	-	7	351	89	16	2	-	041512
-	54	-	427	-	-	4	1 048	440	25	2	-	041513
-	25	-	200	9	-	3	515	368	-	1	-	041514
-	232	-	412	-	2	9	400	146	-	1	-	041515
-	48	-	472	32	-	-	600	211	-	2	-	041516
-	95	-	305	-	-	-	427	18	3	2	-	041517
-	332	83	470	66	25	11	1 157	769	4	3	-	041518
-	722	130	1 211	93	326	36	3 096	2 044	14	14	47	041519
-	7 919	913	7 858	665	403	205	25 121	12 573	271	353	1 442	041
-	-	-	-	-	-	-	98	-	-	-	-	042000
-	54	-	325	68	-	2	852	440	29	4	-	042111
-	128	-	418	-	-	-	653	291	-	1	-	042112
-	652	-	755	32	26	54	1 705	925	6	18	-	042113
-	56	-	303	63	3	3	571	179	14	1	-	042114
-	18	-	148	32	-	-	339	257	-	-	-	042115
-	184	-	350	-	-	7	1 007	603	-	-	-	042116
-	79	-	123	-	-	2	70	26	-	1	-	042117
-	1 171	-	2 422	195	29	68	5 295	2 721	49	25	-	042
-	-	-	-	-	-	-	35	-	-	-	-	043000
-	225	2	296	-	-	1	392	40	-	12	-	043111
-	61	-	405	25	-	1	546	92	222	-	-	043112
-	165	-	239	-	-	50	299	151	-	10	-	043113
-	2 301	281	1 126	196	11	13	2 118	632	125	76	-	043114
-	28	3	386	-	3	-	371	228	-	2	-	043115
-	390	-	326	-	-	-	1 119	902	18	14	-	043116
-	80	-	294	-	-	-	265	81	-	4	-	043117
-	3 250	286	3 072	221	14	65	5 145	2 126	365	118	-	043
-	-	-	-	-	-	-	107	-	-	-	-	044000
-	189	-	571	58	79	-	2 033	467	-	-	1 209	044111
-	272	-	494	-	1	38	931	349	-	28	-	044112
-	64	-	131	-	-	-	991	525	-	-	-	044113
-	83	-	241	-	-	5	923	586	8	-	-	044114
-	1 422	77	983	150	9	124	7 064	5 006	346	63	950	044115
-	267	-	247	-	-	1	825	209	-	1	-	044116
-	84	-	315	-	-	-	613	152	7	7	-	044117
-	37	-	291	19	-	-	1 053	823	-	24	-	044118
-	67	-	259	-	-	-	352	27	-	3	-	044119
-	58	-	237	-	-	1	255	38	-	3	-	044120
-	65	-	178	-	-	3	435	228	47	-	-	044121
-	79	-	126	3	-	5	849	651	-	1	-	044122
-	42	-	160	16	-	-	484	386	-	8	-	044123
-	2 729	77	4 233	246	89	177	16 915	9 447	408	138	2 159	044
-	-	-	-	-	-	3	208	-	82	-	-	045000
-	187	-	278	-	-	3	847	88	15	14	-	045111
-	231	-	446	21	-	6	1 117	296	9	6	-	045112
1	37	-	126	-	-	1	367	135	1	-	-	045113
-	1 125	284	1 228	208	87	8	1 768	558	266	86	-	045114
-	34	-	164	-	-	1	291	23	-	1	-	045115
-	116	-	198	-	-	30	720	219	-	-	-	045116
-	416	139	748	55	64	22	2 273	731	207	22	-	045117
1	2 146	423	3 188	284	151	74	7 591	2 050	580	129	-	045
-	-	-	-	-	-	-	296	-	-	-	-	046000
-	43	-	110	-	-	-	528	316	8	-	-	046111
-	38	-	160	5	3	-	238	10	11	3	-	046112
-	59	-	134	5	-	-	439	300	1	1	-	046113
-	142	-	219	-	-	4	892	362	5	1	-	046114
-	104	-	235	30	-	6	326	95	-	-	-	046115
-	26	-	112	-	-	-	458	218	15	2	-	046116
-	318	37	672	83	148	21	1 348	677	-	14	1	046117
-	45	-	241	-	-	-	663	515	1	-	-	046118
-	775	37	1 883	123	151	31	5 188	2 493	41	21	1	046
1	17 990	1 736	22 656	1 734	837	620	65 255	31 410	1 714	784	3 602	SAARLAND

GE- MEINDE- SCHLUES- SELNR.	STADTVERBAND BZW. LANDKREIS GEMEINDE LAND	NOCH: OEFFENTL. EINRICHT., WIRTSCHAFTSFOERDERUNG					WIRTSCHAFTLICHE UNTERNEH-				
		BESTAT- TUNGS- WESEN	SONSTIGE OEFFENT- LICHE EINRICHT- TUNGEN	HILFS- BETRIEBE DER VER- WALTUNG	FOER- DERUNG DER LAND- U. FORST- WIRT- SCHAFT	FREMDE- VERKEHR, FOERDER- VON WIRT- SCHAFT U. VERKEHR	INS- GESAMT	VERWALT. DER WIRT- SCHAFTL. UNTER- NEHMEN	VERSORGUNGSUNTERNEH-		
									INS- GESAMT	DARUN-	
										ELEKTRI- ZITAETS- VERSORG.	WASSER- VER- SORGUNG
		75	76	77	78	79	8	80	81	810	815
		69	70	71	72	73	74	75	76	77	78
041000	STADTVERBAND	-	-	-	16	16	92	-	-	-	-
041100	SAARBRUECKEN	2 139	1 686	2 815	33	271	8 582	13	-	-	-
041511	FRIEDRICHSTHAL	36	-	93	-	1	269	-	-	-	-
041512	GROSSROSSELN	30	82	132	-	-	115	-	-	-	-
041513	HEUSWEILER	76	307	177	5	16	207	-	-	-	-
041514	KLEINBLITTERSDORF	32	-	112	1	-	248	-	-	-	-
041515	PUETTLINGEN	94	-	149	6	3	316	-	-	-	-
041516	QUIERSCHIED	50	224	89	2	22	72	-	-	-	-
041517	RIEGELSBURG	56	286	55	-	6	107	-	14	-	3
041518	SULZBACH	77	145	151	-	9	480	-	7	-	-
041519	VOELKLINGEN	185	-	771	-	21	494	-	-	-	-
041	STADTVERB. SAARBRUECKEN	2 775	2 730	4 544	63	365	10 982	13	21	-	3
042000	LANDKREIS	-	-	-	19	78	3	-	-	-	-
042111	BECKINGEN	37	174	146	14	9	223	-	-	-	-
042112	LOSHEIM	48	158	113	10	32	197	-	-	-	-
042113	MERZIG	161	403	-	131	62	887	-	-	-	-
042114	METTLACH	67	92	179	17	21	273	-	-	-	-
042115	PERL	19	1	46	8	8	167	-	-	-	-
042116	WADERN	76	97	111	102	17	308	-	-	-	-
042117	WEISKIRCHEN	18	-	-	9	15	117	-	-	-	-
042	LANDKREIS MERZIG-WADERN	426	925	595	310	242	2 175	-	-	-	-
043000	LANDKREIS	-	-	-	34	-	3	-	-	-	-
043111	EPPELBORN	94	198	-	2	47	157	-	-	-	-
043112	ILLINGEN	82	-	147	-	3	207	-	-	-	-
043113	MERCHWEILER	34	-	94	3	8	381	-	-	-	-
043114	NEUNKIRCHEN	197	355	690	13	31	741	-	256	-	-
043115	OTTWEILER	57	1	73	1	8	98	-	-	-	-
043116	SCHIFFWEILER	165	9	-	-	11	166	-	-	-	-
043117	SPIESEN-ELVERSBERG	66	-	101	-	13	101	-	-	-	-
043	LANDKREIS NEUNKIRCHEN	695	563	1 105	53	121	1 854	-	256	-	-
044000	LANDKREIS	-	1	-	47	59	-	-	-	-	-
044111	DILLINGEN	62	-	226	-	70	552	-	-	-	-
044112	LEBACH	66	195	221	54	18	232	-	-	-	-
044113	NALBACH	45	321	44	56	-	87	-	-	-	-
044114	REHLINGEN	45	98	181	5	1	149	-	-	-	-
044115	SAARLOUIS	183	-	343	13	160	1 887	-	-	-	-
044116	SAARWELLINGEN	110	409	66	22	7	199	-	4	-	4
044117	SCHMELZ	64	222	145	11	5	224	-	-	-	-
044118	SCHWALBACH	68	-	126	5	7	528	-	-	-	-
044119	UEBERHERRN	65	122	97	35	1	43	-	-	-	-
044120	WADGASSEN	80	-	132	-	1	152	-	-	-	-
044121	WALLERFANGEN	33	2	119	4	1	79	-	-	-	-
044122	BOUS	62	-	88	7	40	367	-	-	-	-
044123	ENSDORF	29	-	61	1	-	123	-	-	-	-
044	LANDKREIS SAARLOUIS	912	1 370	1 849	260	370	4 622	-	4	-	4
045000	LANDKREIS	-	-	-	22	104	57	-	-	-	-
045111	BEXBACH	70	382	76	1	200	139	-	-	-	-
045112	BLIESKASTEL	83	407	251	43	21	408	-	-	-	-
045113	GRSHEIM	36	128	49	10	7	71	-	-	-	-
045114	HOMBURG	298	-	185	103	271	1 705	-	-	-	-
045115	KIRKEL	44	213	-	1	9	251	-	-	-	-
045116	MANDELBACHTAL	36	339	104	16	6	309	-	-	-	-
045117	ST.INGBERT	242	580	421	-	70	657	-	-	-	-
045	SAAR-PFALZ-KREIS	809	2 049	1 086	196	688	3 597	-	-	-	-
046000	LANDKREIS	-	-	-	39	258	472	-	357	-	357
046111	FREISEN	48	44	77	21	15	92	-	-	-	-
046112	MARPINGEN	31	121	53	2	8	144	-	-	-	-
046113	NAMBOERN	44	29	50	13	2	35	-	-	-	-
046114	NOHFELDEN	28	14	73	391	17	91	-	-	-	-
046115	NONNWEILER	30	71	124	3	3	204	-	-	-	-
046116	OBERTHAL	93	50	62	15	3	155	-	-	-	-
046117	ST.WENDEL	215	330	37	26	48	671	-	-	-	-
046118	THOLEY	29	-	85	-	33	415	-	-	-	-
046	LANDKREIS ST.WENDEL	518	659	561	510	387	2 279	-	357	-	357
	SAARLAND	6 135	8 296	9 740	1 392	2 173	25 509	13	638	-	364

NACH AUFGABENBEREICHEN UND GEBIETSKOERPERSCHAFTEN FUER DAS JAHR 1985
DM -

MEN, ALLGEMEINES GRUND- UND SONDERVERMOEGEN							ALLGEMEINE FINANZWIRTSCHAFT				AUFGABEN- BEREICHE	GE- MEINDE- SCHLUES- SELNR.
MEN- TER	VER- KEHRS- UNTER- NEHMEN	KOMB. VERSORG. UND VER- KEHRS- UNTER- NEHMEN	UNTER- NEHMEN DER WIRT- SCHAFTS- FOER- DERUNG	LAND- U. FORST- WIRT- SCHAFT- LICHE UNTER- NEHMEN	SONSTIGE WIRT- SCHAFT- LICHE UNTER- NEHMEN	ALLGE- MEINES GRUND- UND SONDER- VER- MOEGEN	INS- GESAMT	STEUERN, ALLGE- MEINE ZUWEI- SUNGEN UND UMLAGEN	SONSTIGE ALLGE- MEINE FINANZ- WIRT- SCHAFT	AB- WICKLUNG DER VORJAHR (SOLL- FEHL- BETRAEGE)	INS- GE- SAMT	
817	82	83	84	85	86,87	88,89	9	90	91	92	999	
79	80	81	82	83	84	85	86	87	88	89	90	
-	-	-	-	-	-	92	6 997	-	6 997	-	22 611	041000
-	-	-	187	434	6	7 942	37 813	-	37 813	-	117 207	041100
-	-	-	-	-	-	269	1 266	-	1 266	-	4 282	041511
-	-	-	-	-	-	115	904	-	904	-	3 342	041512
-	-	-	-	70	-	137	2 370	-	2 370	-	6 858	041513
-	-	-	-	103	-	145	1 608	-	1 608	-	5 274	041514
-	-	-	-	37	-	279	2 430	-	2 430	-	6 099	041515
-	-	-	-	-	-	72	1 225	-	1 225	-	5 162	041516
11	-	-	-	-	-	93	1 575	-	1 575	-	4 229	041517
7	-	-	-	-	-	472	3 312	-	3 312	-	10 020	041518
-	-	-	-	148	-	345	6 918	-	6 918	-	21 189	041519
18	-	-	187	792	6	9 961	66 418	-	66 418	-	206 273	041
-	-	-	-	-	-	3	1 633	-	1 633	-	5 590	042000
-	-	-	-	166	-	57	1 177	-	1 177	-	4 767	042111
-	-	-	-	163	-	34	1 978	-	1 978	-	5 940	042112
-	-	-	-	242	-	644	2 993	-	2 993	-	11 994	042113
-	-	-	-	223	-	50	1 471	-	1 471	-	5 339	042114
-	-	-	-	115	-	53	599	-	599	-	2 415	042115
-	-	-	-	90	-	219	2 019	-	2 019	-	6 685	042116
-	-	-	-	83	4	29	1 063	-	1 063	-	2 522	042117
-	-	-	-	1 082	4	1 089	12 933	-	12 933	-	45 252	042
-	-	-	-	-	-	3	4 014	-	4 014	-	9 309	043000
-	-	-	-	1	-	156	1 347	-	1 347	-	4 818	043111
-	-	-	-	40	-	167	2 059	-	2 059	-	6 109	043112
-	-	-	323	-	-	59	866	-	866	-	3 463	043113
256	-	-	-	6	-	479	7 659	-	7 659	-	20 926	043114
-	-	-	-	5	-	94	4 182	-	4 182	-	7 488	043115
-	-	-	-	-	-	166	2 501	-	2 501	-	7 267	043116
-	-	-	-	-	-	101	1 777	-	1 777	-	4 076	043117
256	-	-	323	52	-	1 225	24 405	-	24 405	-	63 456	043
-	-	-	-	-	-	-	3 557	-	3 557	-	9 765	044000
-	-	-	-	12	-	540	4 078	-	4 078	-	11 521	044111
-	-	-	-	119	-	113	2 224	-	2 224	-	7 111	044112
-	-	-	-	48	-	39	338	-	338	-	2 720	044113
-	-	-	-	84	-	65	898	-	898	-	4 472	044114
-	-	-	756	6	-	1 125	14 102	-	14 102	-	33 446	044115
-	-	-	-	86	-	108	1 576	-	1 576	-	4 673	044116
-	-	-	-	112	-	112	1 653	-	1 653	-	5 259	044117
-	-	-	407	70	-	50	1 714	-	1 714	-	6 207	044118
-	-	-	-	12	-	31	1 157	-	1 157	-	3 818	044119
-	-	-	-	10	-	142	2 977	-	2 977	-	6 073	044120
-	-	-	-	13	-	67	885	-	885	-	3 230	044121
-	-	-	218	12	-	137	940	-	940	-	3 982	044122
-	-	-	95	-	-	28	523	-	523	-	2 545	044123
-	-	-	1 476	584	-	2 557	36 622	-	36 622	-	104 822	044
-	-	-	-	-	-	57	3 834	-	3 834	-	10 284	045000
-	-	-	-	3	-	136	1 861	-	1 861	-	5 890	045111
-	-	-	-	245	-	163	1 812	-	1 812	-	7 639	045112
-	-	-	-	14	-	57	812	-	812	-	2 696	045113
-	36	-	138	91	256	1 183	9 213	-	9 213	-	22 577	045114
-	-	-	-	10	-	241	817	-	817	-	2 481	045115
-	-	-	151	97	-	60	685	-	685	-	3 611	045116
-	-	-	-	170	-	488	5 836	-	5 836	-	16 997	045117
-	36	-	289	630	256	2 385	24 870	-	24 870	-	72 175	045
-	-	-	-	-	-	115	1 546	-	1 546	-	5 928	046000
-	-	-	-	23	-	69	830	-	830	-	3 396	046111
-	-	-	-	79	-	65	1 177	-	1 177	-	3 649	046112
-	-	-	-	17	-	18	725	-	725	-	2 686	046113
-	-	-	-	38	-	53	1 200	-	1 200	-	4 502	046114
-	76	-	-	26	51	52	488	-	488	-	2 889	046115
-	-	-	115	33	-	8	1 293	-	1 293	-	2 917	046116
-	-	-	-	159	-	512	2 979	-	2 979	-	10 517	046117
-	-	-	-	255	-	160	1 195	-	1 195	-	3 943	046118
-	76	-	115	630	51	1 052	11 433	-	11 433	-	40 427	046
274	112	-	2 390	3 770	317	18 269	176 681	-	176 681	-	532 405	SAARLAND

3.4.3. BAUMASSNAHMEN DER GEMEINDEN UND GEMEINDEVERBAEENDE
- 1000

GE- MEINDE- SCHLUES- SELNR.	STADTVERBAND BZW. LANDKREIS GEMEINDE LAND	ALLGEMEINE VERWALTUNG								OEFFENTLICHE SICHERHEIT		
		INS- GESAMT	GE- MEINDE- ORGANE	RECH- NUNGS- PRUE- FUNG	HAUPT- VER- WALTUNG	FINANZ- VER- WALTUNG	BESON- DERE DIENST- STELLEN D. ALLG. VER- WALTUNG	EINRICH- TUNGEN FUEER DIE GESAMTE VER- WALTUNG	PER- SONAL- EIN- RICH- TUNGEN	INS- GESAMT	OEFFENT- LICHE ORDNUNG	FEUER- SCHUTZ
		0	00	01	02	03	05	06	08	1	11	13
		1	2	3	4	5	6	7	8	9	10	11
041000	STADTVERBAND	203	-	-	203	-	-	-	-	-	-	-
041100	SAARBRUECKEN	222	-	-	130	-	-	93	-	1 661	230	142
041511	FRIEDRICHSTHAL	-	-	-	-	-	-	-	-	9	-	-
041512	GROSSROSSELN	-	-	-	-	-	-	-	-	26	-	26
041513	HEUSWEILER	7	-	-	7	-	-	-	-	39	-	39
041514	KLEINBLITTERSDORF	6	-	-	6	-	-	-	-	-	-	-
041515	PUETTLINGEN	5	-	-	5	-	-	-	-	184	-	184
041516	QUIERSCHIED	20	-	-	20	-	-	-	-	85	-	-
041517	RIEGELSBURG	9	-	-	-	9	-	-	-	5	-	5
041518	SULZBACH	107	-	-	107	-	-	-	-	1 123	-	1 123
041519	VOELKLINGEN	203	-	-	203	-	-	-	-	41	-	41
041	STADTVERB. SAARBRUECKEN	782	-	-	681	9	-	93	-	3 173	230	1 560
042000	LANDKREIS	102	-	-	102	-	-	-	-	-	-	-
042111	BECKINGEN	18	-	-	-	-	-	18	-	32	-	32
042112	LOSHEIM	-	-	-	-	-	-	-	-	-	-	-
042113	MERZIG	115	-	-	18	-	-	97	-	44	-	44
042114	METTLACH	229	-	-	-	-	-	229	-	-	-	-
042115	PERL	39	-	-	-	-	-	39	-	-	-	-
042116	WADERN	-	-	-	-	-	-	-	-	408	-	408
042117	WEISKIRCHEN	-	-	-	-	-	-	-	-	78	-	78
042	LANDKREIS MERZIG-WADERN	503	-	-	120	-	-	383	-	562	-	562
043000	LANDKREIS	119	-	-	119	-	-	-	-	-	-	-
043111	EPPELBORN	8	-	-	8	-	-	-	-	232	6	221
043112	ILLINGEN	-	-	-	-	-	-	-	-	25	-	25
043113	MERCHWEILER	363	-	-	363	-	-	-	-	10	-	10
043114	NEUNKIRCHEN	105	-	-	105	-	-	-	-	111	53	57
043115	OTTWEILER	584	-	-	-	-	-	584	-	-	-	-
043116	SCHIFFWEILER	395	-	-	-	-	-	395	-	1 116	-	1 116
043117	SPIESSEN-ELVERSBERG	259	-	-	258	-	-	1	-	79	-	79
043	LANDKREIS NEUNKIRCHEN	1 833	-	-	853	-	-	980	-	1 573	59	1 508
044000	LANDKREIS	237	-	-	-	131	-	106	-	-	-	-
044111	DILLINGEN	-	-	-	-	-	-	-	-	27	-	27
044112	LEBACH	-	-	-	-	-	-	-	-	672	-	672
044113	NALBACH	-	-	-	-	-	-	-	-	230	-	230
044114	REHLINGEN	-	-	-	-	-	-	-	-	1 273	-	1 273
044115	SAARLOUIS	201	-	-	201	-	-	-	-	-	-	-
044116	SAARWELLINGEN	-	-	-	-	-	-	-	-	46	-	46
044117	SCHMELZ	-	-	-	-	-	-	-	-	-	-	-
044118	SCHWALBACH	56	-	-	56	-	-	-	-	-	-	-
044119	UEBERHERRN	3	-	-	-	-	-	3	-	143	-	143
044120	WADGASSEN	27	-	-	-	-	-	27	-	-	-	-
044121	WALLERFANGEN	-	-	-	-	-	-	-	-	-	-	-
044122	BOUS	59	-	-	59	-	-	-	-	9	-	9
044123	ENSBOUF	123	-	-	123	-	-	-	-	24	-	24
044	LANDKREIS SAARLOUIS	706	-	-	439	131	-	136	-	2 424	-	2 424
045000	LANDKREIS	580	-	-	-	-	-	580	-	-	-	-
045111	BEXBACH	21	-	-	21	-	-	-	-	17	-	17
045112	BLIESKASTEL	4	-	-	-	-	-	4	-	361	-	361
045113	GRERSHEIM	-	-	-	-	-	-	-	-	32	-	32
045114	HOMBURG	1 026	-	-	-	-	-	1 026	-	53	-	53
045115	KIRKEL	-	-	-	-	-	-	-	-	-	-	-
045116	MANDELBACHTAL	-5	-	-	-5	-	-	-	-	85	-	85
045117	ST.INGBERT	8	-	-	5	-	-	2	-	6	-	-
045	SAAR-PFALZ-KREIS	1 634	-	-	21	-	-	1 612	-	554	-	548
046000	LANDKREIS	45	-	-	45	-	-	-	-	-	-	-
046111	FREISEN	110	-	-	110	-	-	-	-	25	-	25
046112	MARPINGEN	-	-	-	-	-	-	-	-	-	-	-
046113	NAMBORN	-	-	-	-	-	-	-	-	48	-	48
046114	NOHFELDEN	-	-	-	-	-	-	-	-	270	-	270
046115	NONNWEILER	144	-	-	144	-	-	-	-	76	-	76
046116	OBERTHAL	-	-	-	-	-	-	-	-	54	-	54
046117	ST.WENDEL	22	-	-	22	-	-	-	-	51	17	34
046118	THOLEY	40	-	-	40	-	-	-	-	258	-	258
046	LANDKREIS ST.WENDEL	361	-	-	361	-	-	-	-	782	17	765
	SAARLAND	5 819	-	-	2 475	140	-	3 204	-	9 068	306	7 367

NACH AUFGABENBEREICHEN UND GEBIETSKÖRPERSCHAFTEN FÜR DAS JAHR 1985
DM -

UND ORDNUNG		SCHULEN										GE- MEINDE- SCHLUES- SELNR.
KATA- STROPHEN- SCHUTZ	RETTUNGS- DIENST	INS- GESAMT	SCHUL- VER- WALTUNG	ALLGEMEINBILDENDE SCHULEN			BERUFSBILDENDE SCHULEN		GESAMT- SCHULEN	SONSTIGES SCHUL- WESEN		
				INS- GESAMT	DARUNTER		INS- GESAMT	DARUNTER				
					GRUND- UND HAUPT- SCHULEN	REAL- SCHULEN					SONDER- SCHULEN	
14	16	2	20	21-23+27	21	22	27	24+25+26	24	28	29	
12	13	14	15	16	17	18	19	20	21	22	23	
-	-	4 734	-	924	-	362	563	3 798	3 798	-	12	041000
1 289	-	2 090	-	1 741	1 576	-	-	-	-	175	173	041100
9	-	108	-	108	108	-	-	-	-	-	-	041511
-	-	383	-	383	383	-	-	-	-	-	-	041512
-	-	230	-	230	230	-	-	-	-	-	-	041513
-	-	490	-	490	490	-	-	-	-	-	-	041514
-	-	291	-	291	291	-	-	-	-	-	-	041515
-	85	-	-	-	-	-	-	-	-	-	-	041516
-	-	358	-	358	358	-	-	-	-	-	-	041517
-	-	203	-	203	203	-	-	-	-	-	-	041518
-	-	1 715	-	1 715	1 715	-	-	-	-	-	-	041519
1 298	85	10 602	-	6 443	5 354	362	563	3 798	3 798	175	185	041
-	-	2 509	-	915	-	380	535	1 594	1 594	-	-	042000
-	-	298	-	298	298	-	-	-	-	-	-	042111
-	-	1 127	-	1 127	1 100	-	28	-	-	-	-	042112
-	-	44	-	44	44	-	-	-	-	-	-	042113
-	-	529	-	529	529	-	-	-	-	-	-	042114
-	-	91	-	91	91	-	-	-	-	-	-	042115
-	-	134	-	134	134	-	-	-	-	-	-	042116
-	-	-	-	-	-	-	-	-	-	-	-	042117
-	-	4 732	-	3 138	2 196	380	563	1 594	1 594	-	-	042
-	-	81	-	38	-	38	-	27	27	-	16	043000
5	-	523	-	523	523	-	-	-	-	-	-	043111
-	-	977	-	977	977	-	-	-	-	-	-	043112
-	-	118	-	118	118	-	-	-	-	-	-	043113
1	-	1 078	-	1 078	1 078	-	-	-	-	-	-	043114
-	-	265	-	265	265	-	-	-	-	-	-	043115
-	-	110	-	110	110	-	-	-	-	-	-	043116
-	-	551	-	551	551	-	-	-	-	-	-	043117
6	-	3 703	-	3 660	3 622	38	-	27	27	-	16	043
-	-	1 073	-	124	-	53	71	592	592	357	-	044000
-	-	308	-	308	308	-	-	-	-	-	-	044111
-	-	560	-	560	560	-	-	-	-	-	-	044112
-	-	14	-	14	14	-	-	-	-	-	-	044113
-	-	569	-	569	569	-	-	-	-	-	-	044114
-	-	353	-	345	345	-	-	-	-	-	8	044115
-	-	225	-	225	225	-	-	-	-	-	-	044116
-	-	4	-	4	4	-	-	-	-	-	-	044117
-	-	282	-	282	282	-	-	-	-	-	-	044118
-	-	131	-	131	131	-	-	-	-	-	-	044119
-	-	92	-	92	92	-	-	-	-	-	-	044120
-	-	380	-	380	380	-	-	-	-	-	-	044121
-	-	98	-	98	98	-	-	-	-	-	-	044122
-	-	49	-	49	49	-	-	-	-	-	-	044123
-	-	4 138	-	3 181	3 057	53	71	592	592	357	8	044
-	-	476	-	225	-	189	36	180	180	-	72	045000
-	-	834	-	834	834	-	-	-	-	-	-	045111
-	-	81	-	81	81	-	-	-	-	-	-	045112
-	-	61	-	61	61	-	-	-	-	-	-	045113
-	-	942	-	942	942	-	-	-	-	-	-	045114
-	-	-	-	-	-	-	-	-	-	-	-	045115
-	-	293	-	293	293	-	-	-	-	-	-	045116
6	-	486	-	486	486	-	-	-	-	-	-	045117
6	-	3 173	-	2 922	2 697	189	36	180	180	-	72	045
-	-	215	-	141	-	129	12	74	74	-	-	046000
-	-	174	-	174	174	-	-	-	-	-	-	046111
-	-	96	-	96	96	-	-	-	-	-	-	046112
-	-	-	-	-	-	-	-	-	-	-	-	046113
-	-	37	-	37	37	-	-	-	-	-	-	046114
-	-	34	-	34	34	-	-	-	-	-	-	046115
-	-	47	-	47	47	-	-	-	-	-	-	046116
-	-	367	-	367	367	-	-	-	-	-	-	046117
-	-	25	-	25	25	-	-	-	-	-	-	046118
-	-	995	-	921	780	129	12	74	74	-	-	046
1 310	85	27 343	-	20 265	17 706	1 151	1 245	6 265	6 265	532	281	SAARLAN

GE- MEINDE- SCHLUES- SELNR.	STADTVERBAND BZW. LANDKREIS GEMEINDE LAND	WISSENSCHAFT, FORSCHUNG, KULTURPFLEGE										
		INS- GESAMT	VER- WALTUNG KULTU- RELLER ANGE- LEGEN- HEITEN	WISSEN- SCHAFT UND FOR- SCHUNG	MUSEEN, SAMM- LUNGEN, AUS- STEL- LUNGEN	THEATER, KON- ZERTE, MUSIK- PFLEGE	SONSTIGE KUNST- PFLEGE	VOLKS- HOCH- SCHULEN	OEFFENT- LICHE BUECHE- REIEN	SONSTIGE VOLKS- BILDUNG	HEIMAT- PFLEGE	KIRCHEN
		3	30	31	32	33	34	350	352	355	36	37
		24	25	26	27	28	29	30	31	32	33	34
041000	STADTVERBAND	-	-	-	-	-	-	-	-	-	-	-
041100	SAARBRUECKEN	2 880	-	-	136	-	11	-	-	2 704	28	-
041511	FRIEDRICHSTHAL	23	-	-	-	-	-	-	-	-	23	-
041512	GROSSROSSELN	-	-	-	-	-	-	-	-	-	-	-
041513	HEUSWEILER	-	-	-	-	-	-	-	-	-	-	-
041514	KLEINBLITTERSDORF	-	-	-	-	-	-	-	-	-	-	-
041515	PUETTLINGEN	-	-	-	-	-	-	-	-	-	-	-
041516	QUIERSCHIED	376	-	-	-	-	-	-	376	-	-	-
041517	RIEGELSBERG	-	-	-	-	-	-	-	-	-	-	-
041518	SULZBACH	-	-	-	-	-	-	-	-	-	-	-
041519	VOELKLINGEN	-	-	-	-	-	-	-	-	-	-	-
041	STADTVERB. SAARBRUECKEN	3 279	-	-	136	-	11	-	376	2 704	51	-
042000	LANDKREIS	-	-	-	-	-	-	-	-	-	-	-
042111	BECKINGEN	15	-	-	-	-	-	-	-	-	15	-
042112	LOSHEIM	-	-	-	-	-	-	-	-	-	-	-
042113	MERZIG	78	-	-	-	-	-	-	-	-	78	-
042114	METTLACH	53	-	-	53	-	-	-	-	-	-	-
042115	PERL	2	-	-	-	-	-	-	-	-	2	-
042116	WADERN	45	-	-	-	-	-	-	-	-	17	27
042117	WEISKIRCHEN	-	-	-	-	-	-	-	-	-	-	-
042	LANDKREIS MERZIG-WADERN	193	-	-	53	-	-	-	-	-	112	27
043000	LANDKREIS	-	-	-	-	-	-	-	-	-	-	-
043111	EPPELBORN	8	-	-	-	-	-	-	-	-	8	-
043112	ILLINGEN	-	-	-	-	-	-	-	-	-	-	-
043113	MERCHWEILER	-	-	-	-	-	-	-	-	-	-	-
043114	NEUNKIRCHEN	2	-	-	-	-	-	-	2	-	-	-
043115	OTTWEILER	-	-	-	-	-	-	-	-	-	-	-
043116	SCHIFFWEILER	-	-	-	-	-	-	-	-	-	-	-
043117	SPIESEN-ELVERSBERG	-	-	-	-	-	-	-	-	-	-	-
043	LANDKREIS NEUNKIRCHEN	10	-	-	-	-	-	-	2	-	8	-
044000	LANDKREIS	25	-	-	-	-	-	-	-	-	25	-
044111	DILLINGEN	54	-	-	-	54	-	-	-	-	-	-
044112	LEBACH	-	-	-	-	-	-	-	-	-	-	-
044113	NALBACH	-	-	-	-	-	-	-	-	-	-	-
044114	REHLINGEN	-	-	-	-	-	-	-	-	-	-	-
044115	SAARLOUIS	2	-	-	2	-	-	-	-	-	-	-
044116	SAARWELLINGEN	8	-	-	-	-	-	-	-	-	8	-
044117	SCHMELZ	-	-	-	-	-	-	-	-	-	-	-
044118	SCHWALBACH	24	-	-	-	-	-	-	-	-	24	-
044119	UEBERHERRN	-	-	-	-	-	-	-	-	-	-	-
044120	WADGASSEN	5	-	-	-	-	-	-	-	-	5	-
044121	WALLERFANGEN	8	-	-	8	-	-	-	-	-	-	-
044122	BOUS	-	-	-	-	-	-	-	-	-	-	-
044123	ENSDORF	-	-	-	-	-	-	-	-	-	-	-
044	LANDKREIS SAARLOUIS	126	-	-	10	54	-	-	-	-	62	-
045000	LANDKREIS	20	-	-	-	-	-	-	-	-	-	-
045111	BEXBACH	214	-	-	23	-	-	-	-	-	191	-
045112	BLIESKASTEL	-	-	-	-	-	-	-	-	-	-	-
045113	GRSHEIM	11	-	-	-	-	-	-	-	-	11	-
045114	HOMBURG	683	-	-	-	23	-	-	-	-	660	-
045115	KIRKEL	-	-	-	-	-	-	-	-	-	-	-
045116	MANDELBACHTAL	-	-	-	-	-	-	-	-	-	-	-
045117	ST-INGBERT	16	-	-	-	14	-	-	-	2	-	-
045	SAAR-PFALZ-KREIS	944	-	-	23	37	-	-	-	2	882	-
046000	LANDKREIS	-	-	-	-	-	-	-	-	-	-	-
046111	FRISEN	12	-	-	-	3	-	-	-	-	-	9
046112	MARPINGEN	6	-	-	-	-	-	-	-	-	6	-
046113	NAMBOERN	-	-	-	-	-	-	-	-	-	-	-
046114	NOHFELDEN	-	-	-	-	-	-	-	-	-	-	-
046115	NONNWEILER	3	-	-	-	-	-	-	-	-	3	-
046116	OBERTHAL	-	-	-	-	-	-	-	-	-	-	-
046117	ST.WENDEL	258	-	-	-	-	-	-	-	-	258	-
046118	THOLEY	-	-	-	-	-	-	-	-	-	-	-
046	LANDKREIS ST.WENDEL	279	-	-	-	3	-	-	-	-	267	9
	SAARLAND	4 831	-	-	222	94	11	-	378	2 706	1 382	36

NACH AUFGABENBEREICHEN UND GEBIETSKOERPERSCHAFTEN FUER DAS JAHR 1985
DM -

SOZIALE SICHERUNG											GE- MEINDE- SCHLUES- SELNR.
INS- GESAMT	SOZIAL- VER- WALTUNG	SOZIAL- HILFE NACH DEM BSHG	KRIEGS- OPFER- FUER- SORGE U. AE.	JUGEND- HILFE NACH DEM JWG	EIGENE EINRICHTUNGEN			FOERDERUNG DER		SONSTIGE SOZIALE ANGELEGEN- HEITEN (EINSCHL. KINDER- GELD)	
					EINRICH- TUNGEN DER SOZIAL- HILFE	KINDER- GAERTEN	SONSTIGE EINRICH- TUNGEN DER JUGEND- HILFE	WOHL- FAHRTS- PFLEGE	JUGEND- HILFE		
4	40	41	44	45	43	460	468	470	475	48,49	
35	36	37	38	39	40	41	42	43	44	45	
-	-	-	-	-	-	-	-	-	-	-	041000
641	-	-	-	-	-	588	53	-	-	-	041100
5	-	-	-	-	-	5	-	-	-	-	041511
-	-	-	-	-	-	-	-	-	-	-	041512
3	-	-	-	-	-	3	-	-	-	-	041513
-	-	-	-	-	-	-	-	-	-	-	041514
163	-	-	-	-	-	163	-	-	-	-	041515
15	-	-	-	-	-	-	15	-	-	-	041516
-	-	-	-	-	-	-	-	-	-	-	041517
-	-	-	-	-	-	-	-	-	-	-	041518
-	-	-	-	-	-	-	-	-	-	-	041519
827	-	-	-	-	-	759	68	-	-	-	041
-	-	-	-	-	-	-	-	-	-	-	042000
87	-	-	-	-	-	25	63	-	-	-	042111
31	-	-	-	-	-	-	31	-	-	-	042112
43	-	-	-	-	-	42	1	-	-	-	042113
-	-	-	-	-	-	-	-	-	-	-	042114
-	-	-	-	-	-	-	-	-	-	-	042115
11	-	-	-	-	-	11	-	-	-	-	042116
-	-	-	-	-	-	-	-	-	-	-	042117
172	-	-	-	-	-	78	95	-	-	-	042
-	-	-	-	-	-	-	-	-	-	-	043000
-	-	-	-	-	-	-	-	-	-	-	043111
3	-	-	-	-	3	-	-	-	-	-	043112
4	-	-	-	-	-	-	4	-	-	-	043113
70	-	-	-	-	-	68	2	-	-	-	043114
20	-	-	-	-	-	20	-	-	-	-	043115
22	-	-	-	-	-	-	22	-	-	-	043116
5	-	-	-	-	-	-	5	-	-	-	043117
124	-	-	-	-	3	88	33	-	-	-	043
83	-	-	-	-	77	-	6	-	-	-	044000
5	-	-	-	-	-	-	5	-	-	-	044111
2	-	-	-	-	-	-	2	-	-	-	044112
136	-	-	-	-	-	136	-	-	-	-	044113
15	-	-	-	-	-	-	15	-	-	-	044114
90	-	-	-	-	20	70	-	-	-	-	044115
910	-	-	-	-	-	910	-	-	-	-	044116
-	-	-	-	-	-	-	-	-	-	-	044117
-	-	-	-	-	-	-	-	-	-	-	044118
34	-	-	-	-	-	15	19	-	-	-	044119
-17	-	-	-	-	-	-17	-	-	-	-	044120
-	-	-	-	-	-	-	-	-	-	-	044121
329	-	-	-	-	-	20	309	-	-	-	044122
-	-	-	-	-	-	-	-	-	-	-	044123
1 587	-	-	-	-	97	1 134	356	-	-	-	044
-	-	-	-	-	-	-	-	-	-	-	045000
38	-	-	-	-	-	13	25	-	-	-	045111
-	-	-	-	-	-	-	-	-	-	-	045112
-	-	-	-	-	-	-	-	-	-	-	045113
80	-	-	-	-	-	-	80	-	-	-	045114
13	-	-	-	-	-	-	13	-	-	-	045115
34	-	-	-	-	-	33	1	-	-	-	045116
14	-	-	-	-	-	14	-	-	-	-	045117
179	-	-	-	-	-	60	119	-	-	-	045
-	-	-	-	-	-	-	-	-	-	-	046000
3	-	-	-	-	-	-	3	-	-	-	046111
-	-	-	-	-	-	-	-	-	-	-	046112
20	-	-	-	-	-	1	19	-	-	-	046113
9	-	-	-	-	-	9	-	-	-	-	046114
-	-	-	-	-	-	-	-	-	-	-	046115
-	-	-	-	-	-	-	-	-	-	-	046116
75	-	-	-	-	-	-	75	-	-	-	046117
6	-	-	-	-	-	6	-	-	-	-	046118
113	-	-	-	-	-	16	97	-	-	-	046
3 002	-	-	-	-	100	2 135	768	-	-	-	SAARLAND

GE- MEINDE- SCHLUES- SELNR.	STADTVERBAND BZW. LANDKREIS GEMEINDE LAND	GESUNDHEIT, SPORT, ERHOLUNG								BAU-		
		INS- GESAMT	KRANKEN- HAEUER	UEBRIGES GESUND- HEITS- WESEN U. VER- WALTUNG	FOER- DERUNG DES SPORTS	EIGENE SPORT- STAETTEN	BADE- AN- STALTEN	PARK U. GARTEN- ANLAGEN	SONSTIGE ER- HOLUNGS- EINRICHTUN- GEN	INS- GESAMT	BAU- VER- WALTUNG	STAEDTE- PLANUNG, VER- MESSUNG, BAU- ORDNUNG
		5	51	50,54	55	56	57	58	59	6	60	61
		46	47	48	49	50	51	52	53	54	55	56
041000	STADTVERBAND	28	-	-	-	-	-	28	-	-	-	-
041100	SAARBRUECKEN	3 085	-	-	-	596	374	2 063	53	22 086	482	3 596
041511	FRIEDRICHSTHAL	1 714	-	-	-	1 636	59	18	-	891	-	262
041512	GROSSROSSELN	16	-	-	-	-	-	16	-	1 332	-	761
041513	HEUSWEILER	42	-	-	-	46	-4	-	-	883	-	344
041514	KLEINBLITTERSDORF	90	-	-	-	24	66	-	-	131	-	-
041515	PUETTLINGEN	156	-	-	-	8	-	-	148	3 829	-	544
041516	QUIERSCHIED	41	-	-	-	-	24	17	-	1 148	-	214
041517	RIEGELSBURG	28	-	-	-	1	3	9	15	1 049	-	3
041518	SULZBACH	73	-	-	-	24	-	19	30	1 076	-	-
041519	VOELKLINGEN	86	-	-	-	56	4	18	7	5 740	-	2 710
041	STADTVERB. SAARBRUECKEN	5 359	-	-	-	2 391	526	2 188	253	38 165	482	8 434
042000	LANDKREIS	-	-	-	-	-	-	-	-	-	-	-
042111	BECKINGEN	266	-	-	-	259	-	-	7	858	-	225
042112	LOSHEIM	535	-	-	-	522	-	13	-	2 171	-	1 101
042113	MERZIG	71	-	-	-	15	36	2	19	4 228	-	47
042114	METTLACH	50	-	-	32	3	-	-	14	1 730	-	610
042115	PERL	397	-	-	-	36	80	16	266	850	-	48
042116	WADERN	567	-	-	-	158	409	-	-	1 392	-	18
042117	WEISKIRCHEN	415	-	-	-	134	281	-	-	550	-	17
042	LANDKREIS MERZIG-WADERN	2 301	-	-	32	1 127	806	31	306	11 779	-	2 066
043000	LANDKREIS	30	-	-	-	-	-	-	30	-	-	-
043111	EPPELBORN	113	-	5	-	108	-	-	-	2 698	-	1 410
043112	ILLINGEN	109	-	-	-	-	-	-	109	3 284	-	1 395
043113	MERCHWEILER	113	-	-	-	68	-	23	22	1 084	-	-
043114	NEUNKIRCHEN	538	-	-	-	60	279	199	-	8 978	-	6 230
043115	OTTWEILER	109	-	-	-	105	4	-	-	245	-	198
043116	SCHIFFWEILER	2 121	-	-	-	2 022	97	-	2	1 821	-	29
043117	SPIESEN-ELVERSBERG	111	-	-	-	25	-	86	-	2 424	-	-
043	LANDKREIS NEUNKIRCHEN	3 244	-	5	-	2 388	380	308	163	20 534	-	9 262
044000	LANDKREIS	-	-	-	-	-	-	-	-	-	-	-
044111	DILLINGEN	1 241	-	-	-	152	6	147	937	2 345	-	7
044112	LEBACH	386	-	-	-	367	-	-	19	2 594	-	477
044113	NALBACH	443	-	-	-	443	-	-	-	1 258	-	19
044114	REHLINGEN	154	-	-	-	-111	-	2	264	1 012	5	5
044115	SAARLOUIS	631	-	-	6	249	49	115	212	3 744	-	53
044116	SAARWELLINGEN	123	-	-	-	106	3	-	14	2 535	-	1 286
044117	SCHMELZ	42	-	18	-	24	-	-	-	1 000	-	188
044118	SCHWALBACH	13	-	-	-	13	-	-	-	1 007	-	-
044119	UEBERHERRN	12	-	-	-	12	-	-	-	769	-	-
044120	WADGASSEN	102	-	-	-	4	67	20	12	1 086	-	17
044121	WALLERFANGEN	35	-	29	-	-	-	-	6	362	-	-
044122	BOUS	125	-	-	-	29	81	-	15	1 610	-	-
044123	ENSDORF	31	-	8	-	6	9	3	5	566	-	189
044	LANDKREIS SAARLOUIS	3 338	-	55	6	1 294	215	287	1 484	19 888	5	2 241
045000	LANDKREIS	-	-	-	-	-	-	-	-	15	-	15
045111	BEXBACH	99	-	-	-	13	16	70	-	4 973	-	2 964
045112	BLIESKASTEL	91	-	-	-	88	-	-	3	2 117	-	841
045113	GRSHEIM	62	-	-	-	43	6	-	12	370	-	6
045114	HOMBURG	969	-	-	-	830	20	-	119	3 929	-	2 398
045115	KIRKEL	2	-	-	-	-	-	-	2	655	-	2
045116	MANDELBACHTAL	13	-	-	-	10	-	-	3	484	-	-
045117	ST.INGBERT	437	-	-	-	218	73	88	58	2 568	-	894
045	SAAR-PFALZ-KREIS	1 673	-	-	-	1 202	115	158	197	15 111	-	7 120
046000	LANDKREIS	-	-	-	-	-	-	-	-	-	-	-
046111	FREISEN	55	-	-	-	4	14	-	37	991	-	4
046112	MARPINGEN	74	-	-	-	6	-	-	68	2 480	-	455
046113	NAMBORN	171	-	-	-	168	-	-	3	345	-	-
046114	NOHFELDEN	116	-	-	-	44	71	-	-	976	-	7
046115	NONNWEILER	2	-	-	-	2	-	-	-	449	-	-
046116	OBERTHAL	97	-	-	-	77	9	-	12	328	-	-
046117	ST.WENDEL	393	-	44	-	296	48	5	-	5 475	-	337
046118	THOLEY	14	-	-	-	14	-	-	-	2 525	-	-
046	LANDKREIS ST.WENDEL	922	-	44	-	611	142	5	120	13 569	-	803
	SAARLAND	16 837	-	104	38	9 013	2 184	2 977	2 523	119 046	487	29 926

NACH AUFGABENBEREICHEN UND GEBIETSKOERPERSCHAFTEN FUER DAS JAHR 1985
DM -

UND WOHNUNGSWESEN, VERKEHR							OEFFENTLICHE EINRICHTUNGEN, WIRTSCHAFTSFOERDERUNG					GE- MEINDE- SCHLUES- SELNR.
WOHNUNGS- BAU- FOER- DERUNG	GE- MEINDE- STRASSEN	BUNDES- UND LANDES- STRASSEN	STRASSEN- BE- LEUCHTUNG	STRASSEN- REI- NIGUNG	PARK- EINRICHTUN- GEN	WASSER- LAEUFE, WASSER- BAU	INS- GESAMT	ABWASSER- BE- SEITIGUNG	ABFALL- BE- SEITIGUNG	MAERKTE	SCHLACHT- UND VIEHHOEFE	
62	63	66	670	675	68	69	7	70	72	73	74	
57	58	59	60	61	62	63	64	65	66	67	68	
-	-	-	-	-	-	-	-	-	-	-	-	041000
-	3 445	13 368	279	8	794	114	14 266	5 420	-	173	69	041100
-	606	10	13	-	-	-	277	258	-	-	-	041511
-	524	32	15	-	-	-	498	362	-	-	-	041512
49	490	-	-	-	-	-	527	412	-	80	-	041513
-	131	-	-	-	-	-	62	43	-	-	-	041514
-	3 264	-	21	-	-	-	620	609	-	-	-	041515
12	914	-	-	-	-	9	247	244	-	-	-	041516
-	1 029	16	-	-	-	-	392	243	-	20	-	041517
-	880	116	32	-	48	-	247	163	-	-	-	041518
-	2 749	-	192	-	77	12	1 708	1 176	-	6	-	041519
61	14 032	13 542	552	8	928	126	18 844	8 930	-	279	69	041
-	-	-	-	-	-	-	-	-	-	-	-	042000
-	553	-	-	-	-	81	715	460	-	176	-	042111
-	1 057	-	13	-	-	-	602	416	-	-	-	042112
-	1 610	40	-	-	43	2 487	1 079	942	-	-	-	042113
-	1 041	57	9	-	-	14	597	419	-	-	-	042114
-	368	-	-	-	422	12	446	190	16	-	-	042115
-	1 352	22	-	-	-	-	373	299	-	-	-	042116
-	533	-	-	-	-	-	57	13	-	-	-	042117
-	6 514	119	22	-	465	2 594	3 869	2 739	16	176	-	042
-	-	-	-	-	-	-	-	-	-	-	-	043000
-	1 115	173	1	-	-	-	638	310	-	23	-	043111
-	1 475	79	-	-	12	323	189	96	-	-	-	043112
717	368	11	11	-	-	-	38	38	-	-	-	043113
-	1 842	511	364	-	31	-	2 343	886	-	320	-	043114
-	39	-	13	-	-5	-	175	133	-	-	-	043115
211	1 517	64	-	-	-	-	1 567	457	-	-	-	043116
843	1 482	-	99	-	-	-	2 764	2 304	-	-	-	043117
1 771	7 838	816	488	-	38	323	7 714	4 224	-	343	-	043
-	-	-	-	-	-	-	8	-	-	-	-	044000
4	2 197	-	136	-	-	-	1 959	929	-	-	-	044111
-	2 061	-	22	-	16	17	1 823	190	-	-	-	044112
-	1 237	-	2	-	-	-	660	578	-	-	-	044113
-	866	104	31	-	-	-	795	632	-	-	-	044114
295	2 648	-	188	-	26	534	1 005	717	-	-	126	044115
-	1 206	-	-	-	-	43	1 369	1 342	-	-	-	044116
-	812	-	-	-	-	-	997	925	-	-	-	044117
533	454	-	-	-	-	20	608	593	7	-	-	044118
-	769	-	-	-	-	-	827	46	-	6	-	044119
-	1 064	-	-	-	5	-	469	280	-	9	-	044120
-	362	-	-	-	-	-	298	92	-	-	-	044121
685	917	-	-	-	9	-	55	40	-	-	-	044122
17	360	-	-	-	-	-	81	76	-	-	-	044123
1 534	14 953	104	379	-	56	614	10 954	6 440	7	15	126	044
-	-	-	-	-	-	-	-	-	-	-	-	045000
-	1 974	-	35	-	-	-	2 457	1 490	-	-	-	045111
-	1 167	-	86	-	-	23	486	104	-	-	-	045112
-	356	-	8	-	-	-	805	566	1	-	-	045113
-	1 197	200	134	-	-	-	3 856	2 695	-	143	-	045114
-	593	-	50	-	-	10	1 013	879	-	-	-	045115
-	464	-	-	-	-	20	1 064	1 037	-	-	-	045116
-	1 272	18	198	-	186	-	1 846	361	-	10	-	045117
-	7 023	218	511	-	186	53	11 527	7 132	1	153	-	045
-	-	-	-	-	-	-	19	-	-	-	-	046000
-	986	-	-	-	-	-	456	362	3	-	-	046111
-	1 974	-	24	-	28	-1	1 169	1 019	-	-	-	046112
-	345	-	-	-	-	-	442	175	6	-	-	046113
297	580	-	45	-	-	47	638	378	-	63	-	046114
-	359	59	31	-	-	-	151	33	-	-	-	046115
-	320	-	-	-	-	8	39	-	-	-	-	046116
-	4 666	41	51	-	379	-	1 853	1 473	10	-	-	046117
-	2 525	-	-	-	-	-	1 071	890	-	-	-	046118
297	11 755	100	151	-	407	54	5 838	4 330	19	63	-	046
3 663	62 115	14 899	2 103	8	2 080	3 764	58 746	33 795	43	1 029	195	SAARLAN

GE- MEINDE- SCHLUES- SELNR.	STADTVERBAND BZW. LANDKREIS GEMEINDE LAND	NOCH: OEFFENTL. EINRICHT., WIRTSCHAFTSFOERDERUNG					WIRTSCHAFTLICHE UNTERNEH-				
		BESTAT- TUNGS- WESSEN	SONSTIGE OEFFENT- LICHE EINRICHT- UNGEN	HILFS- BETRIEBE DER VER- WALTUNG	FOER- DERUNG DER LAND- U. FORST- WIRT- SCHAFT	FREMDE- VERKEHR, FOERDER. VON WIRT- SCHAFT U. VERKEHR	INS- GESAMT	VERWALT. DER WIRT- SCHAFTL. UNTER- NEHMEN	VERSORGUNGSUNTERNEH-		
									INS- GESAMT	DARUN-	
										ELEKTRI- ZITAETS- VERSORG.	WASSER- VER- SORGUNG
		75	76	77	78	79	8	80	81	810	815
		69	70	71	72	73	74	75	76	77	78
041000	STADTVERBAND	-	-	-	-	-	11	-	-	-	-
041100	SAARBRUECKEN	874	862	70	1	6 796	7 980	-	-	-	-
041511	FRIEDRICHSTHAL	19	-	-	-	-	-	-	-	-	-
041512	GROSSROSSELN	-	1	134	-	-	63	-	-	-	-
041513	HEUSWEILER	2	33	-	-	-	4	-	-	-	-
041514	KLEINBLITTERSDORF	-	-	-	19	-	8	-	-	-	-
041515	PUETTTLINGEN	12	-	-	-	-	76	-	-	-	-
041516	QUIERSCHIED	-	-	-	-	4	90	-	-	-	-
041517	RIEGELSBERG	5	99	-	26	-	21	-	-	-	-
041518	SULZBACH	76	-	8	-	-	-	-	-	-	-
041519	VOELKLINGEN	107	-	311	-	109	444	-	-	-	-
041	STADTVERB. SAARBRUECKEN	1 095	995	523	46	6 909	8 697	-	-	-	-
042000	LANDKREIS	-	-	-	-	-	-	-	-	-	-
042111	BECKINGEN	15	9	-	55	-	118	-	-	-	-
042112	LOSHEIM	57	72	-	57	-	91	-	-	-	-
042113	MERZIG	114	23	-	1	-	58	-	-	-	-
042114	METTLACH	154	24	-	-	-	8	-	-	-	-
042115	PERL	29	-	23	126	61	42	-	-	-	-
042116	WADERN	20	36	18	-	-	123	-	-	-	-
042117	WEISKIRCHEN	1	-	-	40	2	323	-	-	-	-
042	LANDKREIS MERZIG-WADERN	390	164	41	279	63	763	-	-	-	-
043000	LANDKREIS	-	-	-	-	-	-	-	-	-	-
043111	EPPELBORN	-	1	-	115	189	48	-	-	-	-
043112	ILLINGEN	13	-	80	-	-	-	-	-	-	-
043113	MERCHWEILER	-	-	-	-	-	1 496	-	-	-	-
043114	NEUNKIRCHEN	473	-	2	-	661	99	-	-	-	-
043115	OTTWEILER	-	-	-	-	42	-	-	-	-	-
043116	SCHIFFWEILER	37	1 036	-	-	37	85	-	-	-	-
043117	SPIESEN-ELVERSBERG	39	9	413	-	-	38	-	-	-	-
043	LANDKREIS NEUNKIRCHEN	562	1 046	495	115	929	1 766	-	-	-	-
044000	LANDKREIS	-	-	-	8	-	-	-	-	-	-
044111	DILLINGEN	789	-	-	-	241	320	-	-	-	-
044112	LEBACH	56	1 532	-	44	-	6	-	-	-	-
044113	NALBACH	5	77	-	-	-	-	-	-	-	-
044114	REHLINGEN	93	57	-	13	-	196	-	124	124	-
044115	SAARLOUIS	158	-	5	-	-	1 119	-	-	-	-
044116	SAARWELLINGEN	27	-	-	-	-	43	-	-	-	-
044117	SCHMELZ	69	-	-	2	-	17	-	-	-	-
044118	SCHWALBACH	8	-	-	-	-	254	-	-	-	-
044119	UEBERHERRN	28	-	-	-	746	-	-	-	-	-
044120	WADGASSEN	53	-	127	-	-	4	-	-	-	-
044121	WALLERFANGEN	31	-	-	175	-	105	-	-	-	-
044122	BOUS	15	-	-	-	-	187	-	-	-	-
044123	ENS DORF	-	-	5	-	-	1 064	-	-	-	-
044	LANDKREIS SAARLOUIS	1 332	1 666	137	242	987	3 315	-	124	124	-
045000	LANDKREIS	-	-	-	-	-	-	-	-	-	-
045111	BEXBACH	16	117	-	-	833	119	-	-	-	-
045112	BLIESKASTEL	13	345	-	-	24	57	-	-	-	-
045113	GERSHEIM	14	31	-	89	105	9	-	-	-	-
045114	HOMBURG	295	1	92	-	629	544	-	-	-	-
045115	KIRKEL	3	25	24	-	82	-	-	-	-	-
045116	MANDELBACHTAL	2	25	-	-	-	25	-	-	-	-
045117	ST.INGBERT	30	26	9	-	1 409	636	-	-	-	-
045	SAAR-PFALZ-KREIS	373	570	125	89	3 082	1 390	-	-	-	-
046000	LANDKREIS	-	-	-	-	19	71	-	-	-	-
046111	FREISEN	-	14	-	-	77	42	-	-	-	-
046112	MARPINGEN	23	16	-	111	-	88	-	88	-	88
046113	NAMBOERN	-	20	2	-	239	46	-	-	-	-
046114	NOHFELDEN	98	15	-	75	10	28	-	-	-	-
046115	NONNWEILER	52	-	-	-	65	-	-	-	-	-
046116	OBERTHAL	-	36	3	-	-	-	-	-	-	-
046117	ST.WENDEL	68	73	24	-	205	23	-	-	-	-
046118	THOLEY	2	-	-	-	180	36	-	-	-	-
046	LANDKREIS ST.WENDEL	243	174	29	186	795	334	-	88	-	88
	SAARLAND	3 995	4 615	1 350	957	12 765	16 265	-	212	124	88

NACH AUFGABENBEREICHEN UND GEBIETSKÖRPERSCHAFTEN FÜR DAS JAHR 1985
DM -

MEN, ALLGEMEINES GRUND- UND SONDERVERMOEGEN							ALLGEMEINE FINANZWIRTSCHAFT				AUFGABEN-	GE- MEINDE- SCHLUES- SELNR.
MEN-	VER-	KOMB.	UNTER-	LAND- U.	SONSTIGE	ALLGE-	INS-	STEUERN,	SONSTIGE	AB-	BEREICHE	
TER	KEHRS-	VERSORG.-	NEHMEN	FORST-	WIRT-	MEINES	GESAMT	ALLGE-	ALLGE-	WICKLUNG	INS-	
KOMB.	UNTER-	UND	DER	WIRT-	SCHAFT-	GRUND-		MEINE	FINANZ-	DER	GE-	
VERSORG.	NEHMEN	VER-	SCHAFTS-	SCHAFT-	LICHE	UND		ZUWEI-	WIRT-	(SOLL-	GE-	
UNTER-	NEHMEN	KEHRS-	FOER-	UNTER-	UNTER-	SONDER-		UND	SCHAFT	FEHL-	SAMT	
NEHMEN		UNTER-	DERUNG	NEHMEN	NEHMEN	VER-		UMLAGEN		BETRAEGE)		
817	82	83	84	85	86,87	88,89	9	90	91	92	999	
79	80	81	82	83	84	85	86	87	88	89	90	
-	-	-	-	-	-	11	-	-	-	-	4 976	041000
-	-	-	-	-	-	7 980	-	-	-	-	54 909	041100
-	-	-	-	-	-	-	-	-	-	-	3 026	041511
-	-	-	-	-	-	63	-	-	-	-	2 317	041512
-	-	-	-	-	-	4	-	-	-	-	1 735	041513
-	-	-	-	-	-	8	-	-	-	-	787	041514
-	-	-	-	-	-	76	-	-	-	-	5 323	041515
-	-	-	-	-	-	90	-	-	-	-	2 023	041516
-	-	-	-	-	-	21	-	-	-	-	1 862	041517
-	-	-	-	-	-	-	-	-	-	-	2 830	041518
-	-	-	-	4	-	440	-	-	-	-	9 936	041519
-	-	-	-	4	-	8 693	-	-	-	-	89 724	041
-	-	-	-	-	-	-	-	-	-	-	2 612	042000
-	-	-	-	-	-	118	-	-	-	-	2 408	042111
-	-	-	-	30	-	61	-	-	-	-	4 557	042112
-	-	-	-	-	-	58	-	-	-	-	5 761	042113
-	-	-	-	8	-	-	-	-	-	-	3 198	042114
-	-	-	-	-	-	42	-	-	-	-	1 866	042115
-	-	-	-	-	-	123	-	-	-	-	3 053	042116
-	-	-	-	-	323	-	-	-	-	-	1 424	042117
-	-	-	-	38	323	402	-	-	-	-	24 879	042
-	-	-	-	-	-	-	-	-	-	-	230	043000
-	-	-	-	-	-	48	-	-	-	-	4 268	043111
-	-	-	-	-	-	-	-	-	-	-	4 586	043112
-	-	-	49	-	-	1 447	-	-	-	-	3 226	043113
-	-	-	-	-	-	99	-	-	-	-	13 323	043114
-	-	-	-	-	-	-	-	-	-	-	1 397	043115
-	-	-	-	-	-	85	-	-	-	-	7 238	043116
-	-	-	-	-	-	38	-	-	-	-	6 232	043117
-	-	-	-	49	-	1 717	-	-	-	-	40 500	043
-	-	-	-	-	-	-	-	-	-	-	1 425	044000
-	-	-	-	-	-	320	-	-	-	-	6 231	044111
-	-	-	-	-	-	6	-	-	-	-	5 397	044112
-	-	-	-	-	-	-	-	-	-	-	3 183	044113
-	1	-	345	1	-	71	-	-	-	-	2 972	044114
-	-	-	-	188	-	586	-	-	-	-	8 417	044115
-	-	-	-	-	-	43	-	-	-	-	5 214	044116
-	-	-	-	-	-	17	-	-	-	-	2 105	044117
-	-	-	239	-	-	15	-	-	-	-	2 244	044118
-	-	-	-	-	-	-	-	-	-	-	1 918	044119
-	-	-	-	-	-	4	-	-	-	-	1 769	044120
-	-	-	-	13	-	92	-	-	-	-	1 187	044121
-	-	-	50	-	-	137	-	-	-	-	2 473	044122
-	-	-	1 029	-	-	35	-	-	-	-	1 938	044123
-	1	-	1 663	202	-	1 326	-	-	-	-	46 473	044
-	-	-	-	-	-	-	-	-	-	-	1 091	045000
-	-	-	-	-	-	119	-	-	-	-	8 772	045111
-	-	-	-	51	-	6	-	-	-	-	3 198	045112
-	-	-	-	-	-	9	-	-	-	-	1 350	045113
-	-	-	-	7	-	536	-	-	-	-	12 082	045114
-	-	-	-	-	-	-	-	-	-	-	1 682	045115
-	-	-	3	19	-	3	-	-	-	-	1 993	045116
-	-	-	-	-	-	636	-	-	-	-	6 017	045117
-	-	-	3	77	-	1 309	-	-	-	-	36 185	045
-	-	-	-	-	-	71	-	-	-	-	350	046000
-	-	-	-	-	-	42	-	-	-	-	1 867	046111
-	-	-	-	-	-	-	-	-	-	-	3 913	046112
-	-	-	46	-	-	-	-	-	-	-	1 072	046113
-	-	-	-	-	-	28	-	-	-	-	2 075	046114
-	-	-	-	-	-	-	-	-	-	-	861	046115
-	-	-	-	-	-	-	-	-	-	-	565	046116
-	-	-	-	15	-	8	-	-	-	-	8 517	046117
-	-	-	-	24	-	12	-	-	-	-	3 974	046118
-	-	-	46	39	-	161	-	-	-	-	23 194	046
-	1	-	1 761	360	323	13 608	-	-	-	-	260 955	SAARLAND

3.4.4. VERMOEGENSERWERB UND INVESTITIONSFOERDERUNGSMASSNAHMEN DER GEMEINDEN UND
- 1000

GE- MEINDE- SCHLUES- SELNR.	STADTVERBAND BZW. LANDKREIS GEMEINDE LAND	ALLGEMEINE VERWALTUNG								OEFFENTLICHE SICHERHEIT		
		INS- GESAMT	GE- MEINDE- ORGANE	RECH- NUNGS- PRUE- FUNG	HAUPT- VER- WALTUNG	FINANZ- VER- WALTUNG	BESON- DERE DIENST- STELLEN D. ALLG. VER- WALTUNG	EINRICH- TUNGEN FUEER DIE GESAMTE VER- WALTUNG	PER- SONAL- EIN- RICH- TUNGEN	INS- GESAMT	OEFFENT- LICHE ORDNUNG	FEUER- SCHUTZ
		0	00	01	02	03	05	06	08	1	11	13
		1	2	3	4	5	6	7	8	9	10	11
041000	STADTVERBAND	107	-	-	97	-	-	9	-	365	-	365
041100	SAARBRUECKEN	1 085	-	-	742	-	-	343	-	396	81	288
041511	FRIEDRICHSTHAL	2	-	-	2	-	-	-	-	31	-	31
041512	GROSSROSSELN	32	-	-	-	-	-	32	-	9	-	9
041513	HEUSWEILER	5	-	-	-	-	-	5	-	6	-	6
041514	KLEINBLITTERSDORF	-	-	-	-	-	-	-	-	380	-	380
041515	PUETTLINGEN	19	-	-	19	-	-	-	-	39	-	39
041516	QUIERSCHIED	28	-	-	28	-	-	-	-	185	-	185
041517	RIEGELSBURG	5	-	-	-	5	-	-	-	14	-	14
041518	SULZBACH	11	-	-	4	7	-	-	-	8	-	8
041519	VOELKLINGEN	134	-	-	-	-	-	134	-	424	-	424
041	STADTVERB. SAARBRUECKEN	1 428	-	-	892	12	-	523	-	1 857	81	1 749
042000	LANDKREIS	317	-	-	10	-	-	307	-	353	-	353
042111	BECKINGEN	7	-	-	-	-	-	7	-	71	-	71
042112	LOSHEIM	65	-	-	-	-	-	65	-	138	-	138
042113	MERZIG	2 150	-	-	2 132	-	-	18	-	328	-	328
042114	METTLACH	8	-	-	-	-	-	8	-	11	-	11
042115	PERL	1	-	-	-	-	-	1	-	14	-	14
042116	WADERN	3	-	-	2	1	-	-	-	17	1	15
042117	WEISKIRCHEN	2	-	-	2	-	-	-	-	-	-	-
042	LANDKREIS MERZIG-WADERN	2 553	-	-	2 146	1	-	406	-	932	1	930
043000	LANDKREIS	489	-	-	61	5	-	423	-	431	50	291
043111	EPPELBORN	44	-	-	8	-	-	36	-	179	-	179
043112	ILLINGEN	71	-	-	-	-	-	71	-	125	-	125
043113	MERCHWEILER	132	-	-	9	36	-	86	-	11	-	11
043114	NEUNKIRCHEN	673	-	-	93	-	-	580	-	182	-	180
043115	OTTWEILER	5	-	-	-	-	-	5	-	16	-	16
043116	SCHIFFWEILER	157	-	-	-	-	-	157	-	26	-	26
043117	SPIESSEN-ELVERSBERG	67	-	-	27	-	-	40	-	146	-	146
043	LANDKREIS NEUNKIRCHEN	1 638	-	-	198	41	-	1 398	-	1 116	50	974
044000	LANDKREIS	62	-	-	-	19	-	43	-	561	-	511
044111	DILLINGEN	8	-	-	4	-	-	4	-	48	2	46
044112	LEBACH	49	-	-	49	-	-	-	-	126	-	126
044113	NALBACH	19	-	-	-	-	-	19	-	26	-	26
044114	REHLINGEN	5	-	-	-	-	-	5	-	10	-	10
044115	SAARLOUIS	442	-	-	442	-	-	-	-	660	-	660
044116	SAARWELLINGEN	3	-	-	3	-	-	-	-	226	-	226
044117	SCHMELZ	17	-	-	17	-	-	-	-	65	-	65
044118	SCHWALBACH	94	-	-	94	-	-	-	-	25	-	25
044119	UEBERHERRN	10	-	-	-	2	-	6	-	11	-	11
044120	WADGASSEN	11	-	-	-	-	-	9	-	125	-	125
044121	WALLERFANGEN	-	-	-	-	-	-	-	-	66	-	66
044122	BOUS	12	-	-	12	-	-	-	-	5	-	5
044123	ENS DORF	27	-	-	25	-	2	-	-	6	-	6
044	LANDKREIS SAARLOUIS	759	-	-	646	21	6	86	-	1 960	2	1 908
045000	LANDKREIS	15	-	-	5	-	-	10	-	166	-	165
045111	BEXBACH	23	-	-	-	6	-	17	-	36	-	36
045112	BLIESKASTEL	27	15	-	11	-	1	-	-	45	-	45
045113	GRERSHEIM	-	-	-	-	-	-	-	-	12	-	12
045114	HOMBURG	415	-	-	1	19	-	395	-	109	-	109
045115	KIRKEL	10	-	-	10	-	-	-	-	29	-	29
045116	MANDELBACHTAL	32	-	-	-	-	-	32	-	86	-	77
045117	ST.INGBERT	17	-	-	16	1	-	-	-	61	6	45
045	SAAR-PFALZ-KREIS	539	15	-	43	26	1	454	-	544	6	518
046000	LANDKREIS	107	-	-	107	-	-	-	-	216	-	216
046111	FREISEN	78	-	-	-	-	-	78	-	67	-	67
046112	MARPINGEN	9	-	-	9	-	-	-	-	152	-	148
046113	NAMBORN	80	-	-	28	-	-	52	-	10	-	10
046114	NOHFELDEN	17	-	-	1	-	-	15	-	14	-	14
046115	NONNWEILER	47	-	-	23	-	-	25	-	18	-	18
046116	OBERTHAL	18	-	-	2	-	-	17	-	3	-	3
046117	ST.WENDEL	171	-	-	53	-	-	118	-	94	-	94
046118	THOLEY	9	-	-	9	-	-	-	-	-	-	-
046	LANDKREIS ST.WENDEL	536	-	-	232	-	-	305	-	574	-	570
	SAARLAND	7 453	15	-	4 157	101	7	3 172	-	6 983	140	6 649

GEMEINDEVERBAENDE NACH AUFGABENBEREICHEN UND GEBIETSKOERPERSCHAFTEN FUER DAS JAHR 1985
DM -

UND ORDNUNG		SCHULEN										GE- MEINDE- SCHLUES- SELNR.	
KATA- STROPHEN- SCHUTZ	RETTUNGS- DIENST	INS- GESAMT	SCHUL- VER- WALTUNG	ALLGEMEINBILDENDE SCHULEN				BERUFSBILDENDE SCHULEN		GESAMT- SCHULEN	SONSTIGES SCHUL- WESEN		
				INS- GESAMT	DARUNTER			INS- GESAMT	DARUNTER				
					GRUND- UND HAUPT- SCHULEN	REAL- SCHULEN	SONDER- SCHULEN						BERUFS- SCHULEN U. DGL.
14	16	2	20	21-23,27	21	22	27	24,25,26	24	28	29		
12	13	14	15	16	17	18	19	20	21	22	23		
-	-	344	-	53	-	30	23	261	260	-	30	041000	
23	3	188	-	124	114	-	-	14	14	46	4	041100	
-	-	8	-	8	8	-	-	-	-	-	-	041511	
-	-	11	-	11	11	-	-	-	-	-	-	041512	
-	-	9	-	9	9	-	-	-	-	-	-	041513	
-	-	3	-	3	3	-	-	-	-	-	-	041514	
-	-	-	-	-	-	-	-	-	-	-	-	041515	
-	-	25	-	25	25	-	-	-	-	-	-	041516	
-	-	5	-	5	5	-	-	-	-	-	-	041517	
-	-	12	-	12	12	-	-	-	-	-	-	041518	
-	-	23	-	23	23	-	-	-	-	-	-	041519	
23	3	628	-	273	210	30	23	275	274	46	34	041	
-	-	503	-	52	-	23	30	447	447	-	4	042000	
-	-	49	-	49	49	-	-	-	-	-	-	042111	
-	-	10	-	10	10	-	-	-	-	-	-	042112	
-	-	34	-	34	34	-	-	-	-	-	-	042113	
-	-	63	-	63	63	-	-	-	-	-	-	042114	
-	-	5	-	5	5	-	-	-	-	-	-	042115	
-	-	26	-	26	26	-	-	-	-	-	-	042116	
-	-	9	-	9	9	-	-	-	-	-	-	042117	
-	-	699	-	248	196	23	30	447	447	-	4	042	
-	90	132	-	72	-	54	18	59	59	-	1	043000	
-	-	197	-	197	197	-	-	-	-	-	-	043111	
-	-	19	-	19	19	-	-	-	-	-	-	043112	
-	-	118	-	118	118	-	-	-	-	-	-	043113	
-	2	36	-	36	36	-	-	-	-	-	-	043114	
-	-	47	-	47	47	-	-	-	-	-	-	043115	
-	-	26	-	26	26	-	-	-	-	-	-	043116	
-	-	2	-	2	2	-	-	-	-	-	-	043117	
-	92	577	-	517	445	54	18	59	59	-	1	043	
50	-	277	-	43	-	30	13	192	192	16	27	044000	
-	-	29	-	21	21	-	-	-	-	8	-	044111	
-	-	13	-	13	13	-	-	-	-	-	-	044112	
-	-	15	-	15	15	-	-	-	-	-	-	044113	
-	-	20	-	20	20	-	-	-	-	-	-	044114	
-	-	36	-	27	27	-	-	-	-	-	9	044115	
-	-	95	-	95	95	-	-	-	-	-	-	044116	
-	-	18	-	18	18	-	-	-	-	-	-	044117	
-	-	19	-	19	19	-	-	-	-	-	-	044118	
-	-	28	-	28	28	-	-	-	-	-	-	044119	
-	-	22	-	22	22	-	-	-	-	-	-	044120	
-	-	31	-	31	31	-	-	-	-	-	-	044121	
-	-	1	-	1	1	-	-	-	-	-	-	044122	
-	-	-	-	-	-	-	-	-	-	-	-	044123	
50	-	604	-	353	310	30	13	192	192	24	36	044	
1	-	379	-	285	-	38	247	81	81	-	12	045000	
-	-	8	-	8	8	-	-	-	-	-	-	045111	
-	-	5	-	5	5	-	-	-	-	-	-	045112	
-	-	8	-	8	8	-	-	-	-	-	-	045113	
-	-	40	-	40	40	-	-	-	-	-	-	045114	
-	-	25	-	25	25	-	-	-	-	-	-	045115	
9	-	25	-	25	25	-	-	-	-	-	-	045116	
10	-	21	-	21	21	-	-	-	-	-	-	045117	
20	-	511	-	417	132	38	247	81	81	-	12	045	
-	-	107	-	30	-	12	18	47	47	-	30	046000	
-	-	7	-	7	7	-	-	-	-	-	-	046111	
4	-	5	-	5	5	-	-	-	-	-	-	046112	
-	-	14	-	14	14	-	-	-	-	-	-	046113	
-	-	-	-	-	-	-	-	-	-	-	-	046114	
-	-	-	-	-	-	-	-	-	-	-	-	046115	
-	-	1	-	1	1	-	-	-	-	-	-	046116	
-	-	21	-	21	19	-	-	-	-	-	-	046117	
-	-	1	-	1	1	-	-	-	-	-	-	046118	
4	-	156	-	79	47	12	18	47	47	-	30	046	
97	95	3 175	-	1 887	1 340	187	349	1 101	1 100	70	117	SAARLAND	

GE- MEINDE- SCHLUES- SELNR.	STADTVERBAND BZW. LANDKREIS GEMEINDE LAND	WISSENSCHAFT, FORSCHUNG, KULTURPFLEGE										KIRCHEN
		INS- GESAMT	VER- WALTUNG KULTU- RELLER ANGE- LEGEN- HEITEN	WISSEN- SCHAFT UND FOR- SCHUNG	MUSEEN, SAMM- LUNGEN, AUS- STEL- LUNGEN	THEATER, KON- ZERTE, MUSIK- PFLEGE	SONSTIGE KUNST- PFLEGE	VOLKS- HOCH- SCHULEN	OEFFENT- LICHE BUECHE- REIEN	SONSTIGE VOLKS- BILDUNG	HEIMAT- PFLEGE	
		3	30	31	32	33	34	350	352	355	36	
		24	25	26	27	28	29	30	31	32	33	
041000	STADTVERBAND	202	-	-	14	-	-	56	-	-	133	-
041100	SAARBRUECKEN	993	-	-	115	387	-	-	6	198	287	-
041511	FRIEDRICHSTHAL	-	-	-	-	-	-	-	-	-	-	-
041512	GROSSROSSELN	-	-	-	-	-	-	-	-	-	-	-
041513	HEUSWEILER	-	-	-	-	-	-	-	-	-	-	-
041514	KLEINBLITTERSDORF	-	-	-	-	-	-	-	-	-	-	-
041515	PUETTLINGEN	18	-	-	-	-	-	-	-	-	13	5
041516	QUIERSCHIED	207	-	-	-	31	-	-	167	-	9	-
041517	RIEGELSBERG	-	-	-	-	-	-	-	-	-	-	-
041518	SULZBACH	10	-	-	3	5	-	2	-	-	-	-
041519	VOELKLINGEN	13	-	-	-	-	-	8	5	-	-	-
041	STADTVERB. SAARBRUECKEN	1 443	-	-	132	423	-	66	178	198	442	5
042000	LANDKREIS	24	-	-	2	-	-	-	-	-	22	-
042111	BECKINGEN	27	-	-	-	7	-	-	-	-	16	4
042112	LOSHEIM	-	-	-	-	-	-	-	-	-	-	-
042113	MERZIG	60	-	-	2	-	3	-	-	-	25	30
042114	METTLACH	-	-	-	-	-	-	-	-	-	-	-
042115	PERL	5	-	-	-	-	-	-	-	-	-	5
042116	WADERN	40	-	-	-	-	-	-	-	-	-	40
042117	WEISKIRCHEN	-	-	-	-	-	-	-	-	-	-	-
042	LANDKREIS MERZIG-WADERN	156	-	-	4	7	3	-	-	-	63	79
043000	LANDKREIS	57	-	-	50	-	-	7	-	-	-	-
043111	EPELBOERN	59	-	-	14	-	-	-	-	-	45	-
043112	ILLINGEN	-	-	-	-	-	-	-	-	-	-	-
043113	MERCHWEILER	-	-	-	-	-	-	-	-	-	-	-
043114	NEUNKIRCHEN	75	-	-	70	-	-	-	5	-	-	-
043115	OTTWEILER	-	-	-	-	-	-	-	-	-	-	-
043116	SCHIFFWEILER	-	-	-	-	-	-	-	-	-	-	-
043117	SPIESEN-ELVERSBERG	-	-	-	-	-	-	-	-	-	-	-
043	LANDKREIS NEUNKIRCHEN	191	-	-	134	-	-	7	5	-	45	-
044000	LANDKREIS	-	-	-	-	-	-	-	-	-	-	-
044111	DILLINGEN	259	-	-	-	15	-	-	2	-	210	32
044112	LEBACH	32	-	-	-	-	-	17	15	-	-	-
044113	NALBACH	-	-	-	-	-	-	-	-	-	-	-
044114	REHLINGEN	10	-	-	-	-	-	-	-	-	-	10
044115	SAARLOUIS	216	-	-	9	57	-	-	-	-	-	150
044116	SAARWELLINGEN	75	-	-	40	-	-	-	-	-	-	35
044117	SCHMELZ	-	-	-	-	-	-	-	-	-	-	-
044118	SCHWALBACH	-	-	-	-	-	-	-	-	-	-	-
044119	UEBERHERRN	-	-	-	-	-	-	-	-	-	-	-
044120	WADGASSEN	36	-	-	-	2	-	-	-	-	-	34
044121	WALLERFANGEN	-	-	-	-	-	-	-	-	-	-	-
044122	BOUS	41	-	-	1	-	-	-	-	-	-	40
044123	ENS DORF	1	1	-	-	-	-	-	-	-	-	-
044	LANDKREIS SAARLOUIS	670	1	-	50	74	-	17	17	-	210	301
045000	LANDKREIS	293	-	245	-	-	-	1	-	-	47	-
045111	BEXBACH	2	-	-	2	1	-	-	-	-	-	-
045112	BLIESKASTEL	6	-	-	3	-	-	-	-	-	3	-
045113	GRERSHEIM	-	-	-	-	-	-	-	-	-	-	-
045114	HOMBURG	13	-	-	-	13	-	-	-	-	-	-
045115	KIRKEL	27	-	-	-	5	-	-	-	-	21	-
045116	MANDELBACHTAL	-	-	-	-	-	-	-	-	-	-	-
045117	ST.INGBERT	39	6	-	-	13	-	1	-	-	-	19
045	SAAR-PFALZ-KREIS	380	6	245	5	32	-	2	-	-	71	19
046000	LANDKREIS	79	-	-	-	8	-	-	-	-	71	-
046111	FREISEN	-	-	-	-	-	-	-	-	-	-	-
046112	MARPINGEN	19	-	-	-	-	-	-	-	-	11	9
046113	NAMBORN	-	-	-	-	-	-	-	-	-	-	-
046114	NOHFELDEN	-	-	-	-	-	-	-	-	-	-	-
046115	NONNWEILER	1	-	-	-	-	-	-	-	-	1	-
046116	OBERTHAL	-	-	-	-	-	-	-	-	-	-	-
046117	ST.WENDEL	57	-	-	18	33	-	-	-	-	1	5
046118	THOLEY	-	-	-	-	-	-	-	-	-	-	-
046	LANDKREIS ST.WENDEL	156	-	-	18	41	-	-	-	-	84	14
	SAARLAND	2 996	7	245	343	577	3	92	200	198	915	418

GEMEINDEVERBAENDE NACH AUFGABENBEREICHEN UND GEBIETSKOERPERSCHAFTEN FUER DAS JAHR 1985
DM -

SOZIALE SICHERUNG											GE- MEINDE- SCHLUES- SELNR.
INS- GESAMT	SOZIAL- VER- WALTUNG	SOZIAL- HILFE NACH DEM BSHG	KRIEGS- OPFER- FUER- SORGE U. AE.	JUGEND- HILFE NACH DEM JWG	EIGENE EINRICHTUNGEN			FOERDERUNG DER		SONSTIGE SOZIALE ANGELEGEN- HEITEN (EINSCHL. KINDER- GELD)	
					EINRICH- TUNGEN DER SOZIAL- HILFE	KINDER- GAERTEN	SONSTIGE EINRICH- TUNGEN DER JUGEND- HILFE	WOHL- FAHRTS- PFLEGE	JUGEND- HILFE		
4	40	41	44	45	43	460	468	470	475	48,49	
35	36	37	38	39	40	41	42	43	44	45	
910	-	-	-	-	-	-	-	415	495	-	041000
587	-	-	-	-	2	1	24	516	44	-	041100
-	-	-	-	-	-	-	-	-	-	-	041511
14	-	-	-	-	-	-	7	-	7	-	041512
8	-	-	-	-	-	3	-	-	5	-	041513
59	-	-	-	-	-	-	-	-	59	-	041514
123	-	-	-	-	-	-	-	-	123	-	041515
4	-	-	-	-	-	4	-	-	-	-	041516
-	-	-	-	-	-	-	-	-	-	-	041517
50	-	-	-	-	-	-	-	50	-	-	041518
20	-	-	-	-	-	-	5	15	-	-	041519
1 775	-	-	-	-	2	8	36	996	733	-	041
252	-	-	-	-	-	-	-	103	149	-	042000
58	-	-	-	-	-	-	5	-	53	-	042111
20	-	-	-	-	-	-	-	-	20	-	042112
-	-	-	-	-	-	-	-	-	-	-	042113
132	-	-	-	-	-	-	-	-	132	-	042114
35	-	-	-	-	-	-	-	-	35	-	042115
19	-	-	-	-	-	2	-	-	17	-	042116
-	-	-	-	-	-	-	-	-	-	-	042117
516	-	-	-	-	-	2	5	103	406	-	042
400	5	-	-	-	-	-	-	13	382	-	043000
44	-	-	-	-	-	40	4	-	-	-	043111
-	-	-	-	-	-	-	-	-	-	-	043112
18	-	-	-	-	-	-	-	-	18	-	043113
15	-	-	-	-	-	1	8	3	3	-	043114
87	-	-	-	-	-	-	-	-	87	-	043115
53	-	-	-	-	-	-	-	15	38	-	043116
96	-	-	-	-	-	-	21	-	75	-	043117
713	5	-	-	-	-	41	33	31	603	-	043
546	-	-	-	-	-	-	16	222	307	-	044000
100	-	-	-	-	100	-	-	-	-	-	044111
-	-	-	-	-	-	-	-	-	-	-	044112
-	-	-	-	-	-	-	-	-	-	-	044113
-	-	-	-	-	-	-	-	-	-	-	044114
1	-	-	-	-	1	-	-	-	-	-	044115
82	-	-	-	-	-	-	33	-	49	-	044116
-	-	-	-	-	-	-	-	-	-	-	044117
12	-	-	-	-	-	11	1	-	-	-	044118
18	3	-	-	-	-	9	-	-	5	-	044119
137	-	-	-	-	-	1	-	-	136	-	044120
-	-	-	-	-	-	-	-	-	-	-	044121
1	-	-	-	-	-	1	-	-	-	-	044122
-	-	-	-	-	-	-	-	-	-	-	044123
897	3	-	-	-	101	22	50	222	497	-	044
437	-	-	-	5	-	-	20	78	335	-	045000
2	-	-	-	-	-	2	-	-	-	-	045111
9	-	-	-	-	-	2	-	-	7	-	045112
-	-	-	-	-	-	-	-	-	-	-	045113
83	-	-	-	-	-	-	-	3	80	-	045114
122	-	-	-	-	-	-	-	-	122	-	045115
-	-	-	-	-	-	-	-	-	-	-	045116
62	-	-	-	-	6	-	-	45	11	-	045117
715	-	-	-	5	6	4	20	126	555	-	045
98	-	-	-	-	-	-	-	41	57	-	046000
-	-	-	-	-	-	-	-	-	-	-	046111
14	-	-	-	-	-	-	-	-	14	-	046112
-	-	-	-	-	-	-	-	-	-	-	046113
9	-	-	-	-	-	9	-	-	-	-	046114
6	-	-	-	-	-	-	-	-	6	-	046115
-	-	-	-	-	-	-	-	-	-	-	046116
23	-	-	-	-	-	-	23	-	-	-	046117
20	-	-	-	-	-	-	-	20	-	-	046118
170	-	-	-	-	-	9	23	61	77	-	046
4 786	8	-	-	5	109	86	167	1 539	2 871	-	SAARLAND

GE- MEINDE- SCHLUES- SELNR.	STADTVERBAND BZW. LANDKREIS GEMEINDE LAND	GESUNDHEIT, SPORT, ERHOLUNG								BAU-		
		INS- GESAMT	KRANKEN- HAEUSER	UEBRIGES GESUND- HEITS- WESEN U. VER- WALTUNG	FOER- DERUNG DES SPORTS	EIGENE SPORT- STAETTEN	BADE- AN- STALTEN	PARK U. GARTEN- ANLAGEN	SONSTIGE ER- HOLUNGS- EINRICH- TUNGEN	INS- GESAMT	BAU- VER- WALTUNG	STAEDTE- PLANUNG, VER- MESSUNG, BAU- ORDNUNG
		5	51	50,54	55	56	57	58	59	6	60	61
		46	47	48	49	50	51	52	53	54	55	56
041000	STADTVERBAND	1	-	-	-	-	-	1	-	-	-	-
041100	SAARBRUECKEN	11 360	10 751	-	109	6	33	443	19	1 946	-	11
041511	FRIEDRICHSTHAL	237	237	-	-	-	-	-	-	43	1	-
041512	GROSSROSSELN	192	192	-	-	-	-	-	-	3	3	-
041513	HEUSWEILER	390	372	-	-	-	15	3	-	31	-	-
041514	KLEINBLITTERSDORF	244	244	-	-	-	-	-	-	128	-	-
041515	PUETTLINGEN	685	382	-	-	-	299	4	-	22	-	-
041516	QUIERSCHIED	371	311	-	-	-	-	-	60	196	-	-
041517	RIEGELSBERG	267	267	-	-	-	-	-	-	209	-	157
041518	SULZBACH	411	388	-	-	-	7	6	10	376	-	26
041519	VOELKLINGEN	903	864	-	-	-	-	39	-	319	-	154
041	STADTVERB. SAARBRUECKEN	15 061	14 008	-	109	6	354	496	89	3 273	4	348
042000	LANDKREIS	97	-	-	-	-	97	-	-	13	-	-
042111	BECKINGEN	292	283	-	10	-	-	-	-	106	-	-
042112	LOSHEIM	535	273	-	10	15	-	-	237	347	-	95
042113	MERZIG	596	565	-	16	-	-	16	-	1 527	-	-
042114	MITTLACH	247	235	-	10	-	2	-	-	41	-	-
042115	PERL	140	114	-	-	-	1	-	25	129	-	56
042116	WADERN	320	308	-	10	-	2	-	-	91	-	76
042117	WEISKIRCHEN	118	118	-	-	-	-	-	-	6	-	-
042	LANDKREIS MERZIG-WADERN	2 345	1 896	-	56	15	102	16	262	2 260	-	227
043000	LANDKREIS	574	572	-	-	-	-	-	1	22	-	22
043111	EPPELBOERN	354	336	5	-	8	-	-	5	152	-	8
043112	ILLINGEN	776	359	-	-	437	-	-	-	221	-	-
043113	MERCHWEILER	224	224	-	-	-	-	-	-	4	-	-
043114	NEUNKIRCHEN	1 130	1 006	-	40	33	3	47	-	2 777	-	1 188
043115	OTTWEILER	313	299	-	-	10	-	5	-	137	-	-
043116	SCHIFFWEILER	493	332	-	15	146	-	-	-	110	8	-
043117	SPIESSEN-ELVERSBERG	304	301	-	3	-	-	-	-	43	-	-
043	LANDKREIS NEUNKIRCHEN	4 168	3 409	5	58	634	3	52	6	3 466	8	1 218
044000	LANDKREIS	368	-	-	-	-	-	-	368	-	-	-
044111	DILLINGEN	394	351	4	8	5	-	27	-	4 198	2	4 105
044112	LEBACH	387	387	-	-	-	-	-	-	-	-	-
044113	NALBACH	177	177	-	-	-	-	-	-	-	-	-
044114	REHLINGEN	301	267	-	2	33	-	-	-	-	-	-
044115	SAARLOUIS	965	959	-	6	-	-	-	-	295	-	42
044116	SAARWELLINGEN	316	261	29	-	-	26	-	-	17	-	-
044117	SCHMELZ	327	315	12	-	-	-	-	-	75	-	-
044118	SCHWALBACH	385	363	-	20	-	3	-	-	140	-	41
044119	UEBERHERRN	211	211	-	-	-	-	-	-	15	-	-
044120	WADGASSEN	367	352	-	11	1	1	-	-	94	11	-
044121	WALLERFANGEN	218	181	-	-	2	35	-	-	1	-	-
044122	BOUS	181	157	-	-	-	19	-	5	47	-	-
044123	ENSDDORF	249	142	-	70	-	37	-	-	34	-	-
044	LANDKREIS SAARLOUIS	4 846	4 123	45	117	41	121	27	373	4 916	13	4 188
045000	LANDKREIS	-	-	-	-	-	-	-	-	203	-	112
045111	BEXBACH	460	371	-	50	-	4	35	-	45	-	-
045112	BLIESKASTEL	442	426	10	-	-	-	2	4	51	3	-
045113	GRSHEIM	125	125	-	-	-	-	-	-	41	2	-
045114	HOMBURG	3 665	858	-	234	2 549	6	16	2	905	1	730
045115	KIRKEL	581	173	-	-	-	408	-	-	208	198	-
045116	MANDELBACHTAL	209	209	-	-	-	-	-	-	451	-	227
045117	ST.INGBERT	820	809	-	-	3	-	7	-	410	-	-
045	SAAR-PFALZ-KREIS	6 302	2 971	10	284	2 552	418	60	6	2 314	204	1 069
046000	LANDKREIS	58	-	-	20	-	-	-	39	-	-	-
046111	FREISEN	174	161	8	5	-	-	-	-	51	-	-
046112	MARPINGEN	210	203	-	7	1	-	-	-	198	-	-
046113	NAMBORN	137	132	-	-	4	-	-	-	172	-	-
046114	NOHFELDEN	196	196	-	-	-	-	-	-	-	-	-
046115	NONNWEILER	176	160	-	15	-	-	-	-	22	-	-
046116	OBERTHAL	116	116	-	-	-	-	-	-	5	-	-
046117	ST.WENDEL	693	525	25	70	-	-	73	-	53	-	16
046118	THOLEY	233	226	7	-	-	-	-	-	81	-	-
046	LANDKREIS ST.WENDEL	1 993	1 719	40	117	5	-	73	39	582	-	16
	SAARLAND	34 715	28 126	100	741	3 253	998	724	775	16 811	229	7 066

GEMEINDEVERBAEDE NACH AUFGABENBEREICHEN UND GEBIETSKOERPERSCHAFTEN FUER DAS JAHR 1985
DM -

UND WOHNUNGSWESEN, VERKEHR							OEFFENTLICHE EINRICHTUNGEN, WIRTSCHAFTSFOERDERUNG					GE- MEINDE- SCHLUES- SELNR.
WOHNUNGS- BAU- FOER- DERUNG	GE- MEINDE- STRASSEN	BUNDES- UND LANDES- STRASSEN	STRASSEN- BE- LEUCHTUNG	STRASSEN- REI- NIGUNG	PARK- EINRICHTUN- GEN	WASSER- LAEUFE, WASSER- BAU	INS- GESAMT	ABWASSER- BE- SEITIGUNG	ABFALL- BE- SEITIGUNG	MAERKTE	SCHLACHT- UND VIEHHOEFE	
62	63	66	670	675	68	69	7	70	72	73	74	
57	58	59	60	61	62	63	64	65	66	67	68	
-	-	-	-	-	-	-	22	-	-	-	-	041000
24	1 496	-	-	178	254	7	4 844	389	189	-	22	041100
-	18	-	-	-	-	-	78	74	-	-	-	041511
28	-	-	3	-	-	-	177	117	-	-	-	041512
-	93	-	25	-	-	-	434	303	-	-	-	041513
-	22	-	-	-	-	10	129	104	-	-	-	041514
-	-	-	196	-	-	-	67	62	-	-	-	041515
-	-	-	52	-	-	-	201	40	-	-	-	041516
75	263	12	-	-	-	-	210	204	-	-	-	041517
79	42	-	-	43	-	-	283	113	-	-	-	041518
-	-	-	-	-	-	-	340	206	-	-	-	041519
206	1 934	12	276	221	254	17	6 785	1 612	189	-	22	041
13	-	-	-	-	-	-	54	-	-	-	-	042000
232	21	-	85	-	-	-	258	237	-	-	-	042111
61	20	-	-	-	-	-	172	138	-	-	-	042112
13	1 335	-	125	5	-	-	461	364	-	-	-	042113
24	-	28	-	-	-	-	91	50	-	-	-	042114
-	42	-	7	-	-	-	160	9	-	-	-	042115
-	11	-	5	-	-	-	122	83	-	-	-	042116
-	6	-	-	-	-	-	132	132	-	-	-	042117
343	1 435	28	222	5	-	-	1 450	1 013	-	-	-	042
-	-	-	-	-	-	-	2	-	-	-	-	043000
9	93	22	21	-	-	-	566	468	-	26	-	043111
-	212	-	10	-	-	-	341	270	-	-	-	043112
2	-	2	-	-	-	-	217	67	-	-	-	043113
1 450	100	-	-	40	-	-	1 173	229	249	-	-	043114
-	124	9	4	-	-	-	268	252	-	-	-	043115
74	11	-	17	-	-	-	221	96	-	-	-	043116
40	3	-	-	-	-	-	130	24	-	-	-	043117
1 575	543	33	52	40	-	-	2 918	1 406	249	26	-	043
-	-	-	-	-	-	-	-	-	-	-	-	044000
-	92	-	-	-	-	-	405	363	-	-	30	044111
-	-	-	-	-	-	-	526	470	-	-	-	044112
-	-	-	-	-	-	-	5	-	-	-	-	044113
-	-	-	-	-	-	-	305	237	-	-	-	044114
253	-	-	-	-	-	-	1 015	-	259	-	-	044115
15	-	-	2	-	-	-	344	197	-	-	-	044116
30	-	-	45	-	-	-	533	245	-	-	-	044117
-	75	-	24	-	-	-	87	70	-	-	-	044118
-	-	-	15	-	-	-	171	143	-	-	-	044119
25	27	-	31	-	-	-	93	67	-	-	-	044120
-	-	-	1	-	-	-	175	55	-	-	-	044121
20	-	-	27	-	-	-	56	28	-	-	-	044122
-	-	-	34	-	-	-	47	28	-	18	-	044123
343	194	-	179	-	-	-	3 762	1 903	259	18	30	044
91	-	-	-	-	-	-	5	-	-	-	-	045000
16	29	-	-	-	-	-	237	98	-	-	-	045111
-	48	-	-	-	-	-	2 295	2 177	-	-	-	045112
-	39	-	-	-	-	-	5	-	-	-	-	045113
110	12	-	-	52	-	-	923	557	-	-	-	045114
10	-	-	-	-	-	-	196	195	-	-	-	045115
74	47	-	103	-	-	-	116	94	-	-	-	045116
-	410	-	-	-	-	-	813	192	-	-	-	045117
301	585	-	103	52	-	-	4 590	3 313	-	-	-	045
-	-	-	-	-	-	-	541	-	-	-	-	046000
-	-	-	51	-	-	-	133	5	-	-	-	046111
-	198	-	-	-	-	-	214	185	-	-	-	046112
-	106	-	66	-	-	-	54	54	-	-	-	046113
-	-	-	-	-	-	-	135	84	-	-	-	046114
22	-	-	-	-	-	-	275	157	-	-	-	046115
-	-	-	5	-	-	-	53	14	-	-	-	046116
-	-	-	-	2	19	16	257	126	-	-	-	046117
-	-	-	81	-	-	-	50	49	-	-	-	046118
22	304	-	203	2	19	16	1 712	674	-	-	-	046
2 790	4 995	73	1 035	320	273	33	21 217	9 921	697	44	52	SAARLAND

GE- MEINDE- SCHLUES- SELNR.	STADTVERBAND BZW. LANDKREIS GEMEINDE LAND	NOCH: OEFFENTL. EINRICHT., WIRTSCHAFTSFOERDERUNG					WIRTSCHAFTLICHE UNTERNEH-				
		BESTAT- TUNGS- WESEN	SONSTIGE OEFFENT- LICHE EINRICH- TUNGEN	HILFS- BETRIEBE DER VER- WALTUNG	FOER- DERUNG DER LAND- U. FORST- WIRT- SCHAFT	FREMDE- VERKEHR, FOERDER. VON WIRT- SCHAFT U. VERKEHR	INS- GESAMT	VERWALT. DER WIRT- SCHAFTL. UNTER- NEHMEN	VERSORGUNGSUNTERNEH-		
									INS- GESAMT	DARUN-	
										ELEKTRI- ZITAETS- VERSORG.	WASSER- VER- SORGUNG
		75	76	77	78	79	8	80	81	810	815
		69	70	71	72	73	74	75	76	77	78
041000	STADTVERBAND	-	-	-	22	-	1	-	-	-	-
041100	SAARBRUECKEN	134	1 514	2 486	11	101	3 623	-	-	-	-
041511	FRIEDRICHSTHAL	-	-	4	-	-	23	-	-	-	-
041512	GROSSROSSELN	-	3	58	-	-	87	-	-	-	-
041513	HEUSWEILER	10	-	120	1	-	104	-	-	-	-
041514	KLEINBLITTERSDORF	-	-	26	-	-	255	-	-	-	-
041515	PUETTTLINGEN	5	-	-	-	-	617	-	-	-	-
041516	QUIERSCHIED	-	3	158	-	-	192	-	-	-	-
041517	RIEGELSBURG	-	3	3	-	-	94	-	-	-	-
041518	SULZBACH	33	11	126	-	-	178	-	-	-	-
041519	VOELKLINGEN	3	-	131	-	-	144	-	-	-	-
041	STADTVERB. SAARBRUECKEN	185	1 534	3 112	34	101	5 318	-	-	-	-
042000	LANDKREIS	-	-	-	20	34	27	-	-	-	-
042111	BECKINGEN	-	1	19	1	-	189	-	-	-	-
042112	LOSHEIM	12	14	6	-	2	25	-	-	-	-
042113	MERZIG	45	17	-	36	-	797	-	-	-	-
042114	METTLACH	-	-	31	10	-	284	-	-	-	-
042115	PERL	3	-	66	80	3	10	-	-	-	-
042116	WADERN	-	7	32	-	-	391	-	-	-	-
042117	WEISKIRCHEN	-	-	-	-	-	28	-	-	-	-
042	LANDKREIS MERZIG-WADERN	60	39	154	147	39	1 751	-	-	-	-
043000	LANDKREIS	-	-	-	2	-	380	-	-	-	-
043111	EPPELBORN	5	-	-	5	62	973	-	-	-	-
043112	ILLINGEN	-	-	71	-	-	228	-	-	-	-
043113	MERCHWEILER	-	-	150	-	-	64	-	-	-	-
043114	NEUNKIRCHEN	48	-	64	-	584	2 061	-	461	-	-
043115	OTTWEILER	-	-	7	9	-	174	-	-	-	-
043116	SCHIFFWEILER	-	124	-	-	-	393	-	95	-	-
043117	SPIESEN-ELVERSBERG	72	-	34	-	-	554	-	-	-	-
043	LANDKREIS NEUNKIRCHEN	125	124	326	16	646	4 827	-	556	-	-
044000	LANDKREIS	-	-	-	-	-	172	-	-	-	-
044111	DILLINGEN	3	-	-	-	9	1 269	-	-	-	-
044112	LEBACH	1	-	56	-	-	813	-	-	-	-
044113	NALBACH	-	-	5	-	-	22	-	-	-	-
044114	REHLINGEN	-	-	67	-	-	590	-	-	-	-
044115	SAARLOUIS	12	-	663	81	-	1 772	-	-	-	-
044116	SAARWELLINGEN	7	45	94	-	-	568	-	-	-	-
044117	SCHMELZ	-	-	123	-	164	380	-	-	-	-
044118	SCHWALBACH	-	-	17	-	-	256	-	-	-	-
044119	UEBERHERRN	-	-	28	-	-	36	-	-	-	-
044120	WADGASSEN	2	-	24	-	-	380	-	-	-	-
044121	WALLERFANGEN	-	-	120	-	-	438	-	-	-	-
044122	BOUS	-	-	28	-	-	446	-	-	-	-
044123	ENSDORF	-	-	1	-	-	645	-	-	-	-
044	LANDKREIS SAARLOUIS	25	45	1 226	81	173	7 787	-	-	-	-
045000	LANDKREIS	-	-	-	5	-	-	-	-	-	-
045111	BEXBACH	14	5	120	-	-	585	-	-	-	-
045112	BLIESKASTEL	4	-	39	-	76	492	-	-	-	-
045113	GERSHEIM	-	-	5	-	-	69	-	-	-	-
045114	HOMBURG	67	-	51	-	249	2 054	-	-	-	-
045115	KIRKEL	-	-	-	1	-	285	-	-	-	-
045116	MANDELBACHTAL	-	1	21	-	-	64	-	-	-	-
045117	ST.INGBERT	5	23	98	-	495	878	-	-	-	-
045	SAAR-PFALZ-KREIS	90	29	334	6	820	4 427	-	-	-	-
046000	LANDKREIS	-	-	-	-	541	119	-	-	-	-
046111	FREISEN	9	-	120	-	-	141	-	-	-	-
046112	MARPINGEN	-	-	27	3	-	329	-	-	-	-
046113	NAMBORN	-	-	-	-	-	513	-	-	-	-
046114	NOHFELDEN	-	-	50	-	-	225	-	-	-	-
046115	NONNWEILER	-	-	18	100	-	247	-	-	-	-
046116	OBERTHAL	-	-	39	-	-	70	-	-	-	-
046117	ST.WENDEL	-	26	101	5	-	1 030	-	-	-	-
046118	THOLEY	-	-	1	-	-	565	-	-	-	-
046	LANDKREIS ST.WENDEL	9	26	356	108	541	3 239	-	-	-	-
	SAARLAND	494	1 797	5 508	392	2 320	27 349	-	556	-	-

GEMEINDEVERBAENDE NACH AUFGABENBEREICHEN UND GEBIETSKOERPERSCHAFTEN FUER DAS JAHR 1985
DM -

MEN, ALLGEMEINES GRUND- UND SONDERVERMOEGEN							ALLGEMEINE FINANZWIRTSCHAFT				AUFGABEN-	GE- MEINDE- SCHLUES- SELNR.
MEN	VER- KEHRS- UNTER- NEHMEN	KOMB. VERSORG.- UND VER- KEHRS- UNTER- NEHMEN	UNTER- NEHMEN DER WIRT- SCHAFTS- FOER- DERUNG	LAND- U. FORST- WIRT- SCHAFT- LICHE UNTER- NEHMEN	SONSTIGE WIRT- SCHAFT- LICHE UNTER- NEHMEN	ALLGE- MEINES GRUND- UND SONDER- VER- MOEGEN	INS- GESAMT	STEUERN, ALLGE- MEINE ZUWEI- SUNGEN UND UMLAGEN	SONSTIGE ALLGE- MEINE FINANZ- WIRT- SCHAFT	AB- WICKLUNG DER VORJAHRE (SOLL- FEHL- BETRAEGE)	INS- GE- SAMT	
817	82	83	84	85	86, 87	88, 89	9	90	91	92	999	
79	80	81	82	83	84	85	86	87	88	89	90	
-	-	-	-	-	-	1	-	-	-	-	1 952	041000
-	-	-	-	24	-	3 599	-	-	-	-	25 023	041100
-	-	-	-	-	-	23	-	-	-	-	422	041511
-	-	-	-	-	-	87	-	-	-	-	525	041512
-	-	-	-	-	-	104	-	-	-	-	987	041513
-	-	-	-	3	-	252	-	-	-	-	1 198	041514
-	-	-	-	-	-	617	-	-	-	-	1 590	041515
-	-	-	-	-	-	192	-	-	-	-	1 407	041516
-	-	-	-	-	-	94	-	-	-	-	803	041517
-	-	-	-	-	-	178	-	-	-	-	1 338	041518
-	-	-	-	13	-	132	-	-	-	-	2 321	041519
-	-	-	-	40	-	5 279	-	-	-	-	37 566	041
-	-	-	-	-	27	-	-	-	-	-	1 640	042000
-	-	-	-	-	-	189	-	-	-	-	1 058	042111
-	-	-	-	-	-	25	-	-	-	-	1 312	042112
-	-	-	-	-	-	797	-	-	-	-	5 954	042113
-	-	-	-	-	-	284	-	-	-	-	879	042114
-	-	-	-	-	-	10	-	-	-	-	500	042115
-	-	-	-	-	-	391	-	-	-	-	1 029	042116
-	-	-	-	-	-	28	-	-	-	-	295	042117
-	-	-	-	-	27	1 724	-	-	-	-	12 667	042
-	380	-	-	-	-	-	-	-	-	-	2 487	043000
-	-	-	-	-	-	973	-	-	-	-	2 568	043111
-	-	-	-	-	-	228	-	-	-	-	1 782	043112
-	-	-	-	-	-	53	-	-	-	-	789	043113
461	500	-	11	-	-	1 100	-	-	-	-	8 122	043114
-	-	-	-	-	-	174	-	-	-	-	1 047	043115
95	-	-	-	-	-	299	-	-	-	-	1 479	043116
-	-	-	-	-	-	554	-	-	-	-	1 342	043117
556	880	-	11	-	-	3 381	-	-	-	-	19 616	043
-	100	-	-	-	-	72	-	-	-	-	1 987	044000
-	-	-	-	-	-	1 269	-	-	-	-	6 711	044111
-	-	-	-	-	-	813	-	-	-	-	1 946	044112
-	-	-	-	-	-	22	-	-	-	-	264	044113
-	-	-	-	-	-	590	-	-	-	-	1 241	044114
-	-	-	6	-	-	1 766	-	-	-	-	5 403	044115
-	-	-	-	-	-	568	-	-	-	-	1 724	044116
-	-	-	-	27	-	352	-	-	-	-	1 414	044117
-	-	-	59	-	-	196	-	-	-	-	1 018	044118
-	-	-	-	-	-	36	-	-	-	-	499	044119
-	-	-	-	-	-	380	-	-	-	-	1 265	044120
-	-	-	-	-	-	438	-	-	-	-	930	044121
-	-	-	-	-	-	446	-	-	-	-	789	044122
-	-	-	-	-	-	645	-	-	-	-	1 008	044123
-	100	-	65	27	-	7 593	-	-	-	-	26 199	044
-	-	-	-	-	-	-	-	-	-	-	1 498	045000
-	-	-	-	-	-	585	-	-	-	-	1 398	045111
-	-	-	-	-	-	492	-	-	-	-	3 372	045112
-	-	-	-	-	-	69	-	-	-	-	261	045113
-	-	-	-	-	-	2 054	-	-	-	-	8 207	045114
-	-	-	-	-	-	285	-	-	-	-	1 483	045115
-	-	-	-	53	-	11	-	-	-	-	983	045116
-	-	-	-	5	-	873	-	-	-	-	3 122	045117
-	-	-	-	58	-	4 369	-	-	-	-	20 324	045
-	-	-	-	-	-	119	-	-	-	-	1 325	046000
-	-	-	-	-	-	141	-	-	-	-	652	046111
-	-	-	-	-	-	329	-	-	-	-	1 150	046112
-	-	-	-	-	-	513	-	-	-	-	980	046113
-	-	-	-	-	-	225	-	-	-	-	595	046114
-	-	-	-	-	-	247	-	-	-	-	791	046115
-	-	-	-	-	-	70	-	-	-	-	266	046116
-	-	-	-	-	-	1 030	-	-	-	-	2 399	046117
-	-	-	-	-	-	565	-	-	-	-	959	046118
-	-	-	-	-	-	3 239	-	-	-	-	9 117	046
556	980	-	76	125	27	25 585	-	-	-	-	125 489	SAARLAND

3.4.5. UNMITTELBARE AUSGABEN*) DER GEMEINDEN UND GEMEINDEVERBAENDE
- 1000

GE- MEINDE- SCHLUES- SELNR.	STADTVERBAND BZW. LANDKREIS GEMEINDE LAND	ALLGEMEINE VERWALTUNG								OEFFENTLICHE SICHERHEIT		
		INS- GESAMT	GE- MEINDE- ORGANE	RECH- NUNGS- PRUE- FUNG	HAUPT- VER- WALTUNG	FINANZ- VER- WALTUNG	BESON- DERE DIENST- STELLEN D. ALLG- VER- WALTUNG	EINRICHTUN- GEN FUEER DIE GESAMTE VER- WALTUNG	PER- SONAL- EIN- RICHTUN- GEN	INS- GESAMT	OEFFENT- LICHE ORDNUNG	FEUER- SCHUTZ
		0	00	01	02	03	05	06	08	1	11	13
		1	2	3	4	5	6	7	8	9	10	11
041000	STADTVERBAND	8 671	1 124	768	4 109	1 338	134	1 124	74	1 896	1 827	69
041100	SAARBRUECKEN	55 564	7 218	2 214	25 019	10 365	2 649	7 250	850	32 947	16 184	12 417
041511	FRIEDRICHSTHAL	1 823	276	-	847	595	105	-	-	740	578	153
041512	GROSSROSSELN	1 682	264	-	352	444	48	575	-	555	359	183
041513	HEUSWEILER	2 795	423	-	943	910	112	407	-	567	333	234
041514	KLEINBLITTERSDORF	2 007	391	-	855	646	110	-	6	890	402	488
041515	PUETTTLINGEN	3 370	571	135	1 302	714	129	519	-	903	464	438
041516	QUIERSCHIED	2 310	380	27	1 097	546	147	112	-	802	438	270
041517	RIEGELSBERG	2 285	333	-	732	728	84	406	1	416	286	126
041518	SULZBACH	3 541	440	194	1 379	1 137	196	195	-	2 016	670	1 340
041519	VOELKLINGEN	9 981	936	654	4 832	2 092	427	994	45	3 603	2 163	1 347
041	STADTVERB. SAARBRUECKEN	94 029	12 356	3 992	41 467	19 515	4 141	11 582	976	45 335	23 704	17 065
042000	LANDKREIS	2 892	167	223	2 100	402	-	-	1	85	-	53
042111	BECKINGEN	2 066	383	-	669	600	53	360	-	693	348	336
042112	LOSHEIM	2 793	351	-	1 429	599	118	297	-	575	283	292
042113	MERZIG	6 842	653	367	3 232	1 561	256	734	38	1 788	979	790
042114	METTLACH	2 219	419	-	724	389	52	635	1	442	223	218
042115	PERL	1 461	266	-	566	335	38	255	-	235	153	81
042116	WADERN	1 891	353	-	856	485	98	99	-	1 016	441	575
042117	WEISKIRCHEN	1 014	210	-	492	232	80	-	-	358	222	135
042	LANDKREIS MERZIG-WADERN	21 178	2 802	590	10 068	4 603	695	2 380	40	5 192	2 649	2 480
043000	LANDKREIS	4 044	200	174	2 748	657	-	134	131	387	68	315
043111	EPPELBORN	2 269	373	-	533	695	100	568	-	947	337	605
043112	ILLINGEN	3 057	373	-	1 341	990	64	290	-	711	379	330
043113	MERCHWEILER	2 179	267	-	854	740	85	233	-	406	327	79
043114	NEUNKIRCHEN	11 334	1 151	823	4 648	2 618	831	1 204	59	3 438	1 611	754
043115	OTTWEILER	2 819	278	-	596	899	144	902	2	680	468	212
043116	SCHIFFWEILER	3 042	333	-	747	700	172	1 090	-	1 615	328	1 263
043117	SPIESSEN-ELVERSBERG	2 403	304	-	1 092	654	105	248	-	988	577	409
043	LANDKREIS NEUNKIRCHEN	31 147	3 279	997	12 559	7 953	1 501	4 669	192	9 372	4 095	3 967
044000	LANDKREIS	4 745	277	159	1 528	1 853	-	927	-	134	-	34
044111	DILLINGEN	4 562	519	307	925	1 480	96	1 227	7	1 123	781	185
044112	LEBACH	3 466	457	126	1 048	1 195	171	469	-	881	545	332
044113	NALBACH	1 562	275	-	717	433	61	77	-	911	148	762
044114	NEHLINGEN	2 077	308	-	314	720	57	665	13	883	506	369
044115	SAARLOUIS	8 420	831	388	4 325	2 280	238	277	81	3 904	1 435	2 468
044116	SAARWELLINGEN	2 722	116	109	1 494	671	162	170	-	566	270	296
044117	SCHMELZ	2 403	261	-	1 400	556	74	111	-	645	397	246
044118	SCHWALBACH	3 183	441	138	1 405	962	154	83	-	574	411	159
044119	UEBERHERRN	2 245	306	-	749	576	82	532	-	651	380	272
044120	WADGASSEN	3 466	439	-	1 354	783	141	744	5	688	406	282
044121	WALLERFANGEN	1 812	216	-	522	553	69	452	1	486	265	222
044122	BOUS	1 684	225	-	775	607	77	-	-	374	298	76
044123	ENS DORF	1 702	191	-	1 031	421	58	-	-	272	187	84
044	LANDKREIS SAARLOUIS	44 049	4 862	1 227	17 587	13 090	1 440	5 734	107	12 092	6 029	5 787
045000	LANDKREIS	4 024	237	280	1 588	578	-	1 282	60	107	78	15
045111	BEXBACH	3 341	498	78	1 370	1 002	232	161	-	730	515	216
045112	BLIESKASTEL	2 915	493	-	1 427	809	33	127	26	1 139	434	705
045113	GERSHEIM	1 334	284	-	563	332	73	74	9	362	165	194
045114	HOMBURG	8 633	735	316	1 753	1 927	496	3 382	24	2 161	1 388	703
045115	KIRKEL	1 522	256	-	605	564	97	-	-	296	183	111
045116	MANDELBACHTAL	1 780	359	-	601	424	72	292	33	664	281	373
045117	ST-INGBERT	6 268	544	376	2 661	1 721	321	599	45	1 970	1 446	504
045	SAAR-PFALZ-KREIS	29 817	3 406	1 050	10 568	7 357	1 324	5 917	197	7 429	4 490	2 821
046000	LANDKREIS	2 473	148	-	1 681	581	-	12	50	7	-	6
046111	FRISEN	1 374	310	-	576	380	29	78	-	347	90	256
046112	MARPINGEN	1 599	259	-	902	364	74	-	-	443	185	254
046113	NAMBORN	1 323	244	-	597	298	101	83	-	302	109	193
046114	NOHFELDEN	1 392	301	-	639	289	77	86	-	620	220	399
046115	NONNWEILER	1 609	261	-	1 009	282	8	48	-	335	112	222
046116	OBERTHAL	1 214	247	-	462	351	61	92	-	294	163	131
046117	ST.WENDEL	4 601	544	125	1 900	1 559	176	298	-	1 493	753	689
046118	THOLEY	1 610	310	-	936	282	8	74	-	674	323	350
046	LANDKREIS ST.WENDEL	17 195	2 624	125	8 702	4 386	534	771	50	4 515	1 955	2 500
SAARLAND		237 415	29 329	7 981	100 951	56 904	9 635	31 053	1 562	83 935	42 922	34 620

*) EINSCHL. "HAUSHALTSTECHNISCHE VERRECHNUNGEN" UND BEI AUFGABENBEREICH "ALLGEMEINE FINANZWIRTSCHAFT" ZUSAEETZLICH EINSCHL. "BESONDERE FINANZIERUNGSVORGAENGE".

NACH AUFGABENBEREICHEN UND GEBIETSKOERPERSCHAFTEN FUER DAS JAHR 1985
DM -

UND ORDNUNG		SCHULEN										GE- MEINDE- SCHLUES- SELNR.
KATA- STROPHEN- SCHUTZ	RETTUNGS- DIENST	INS- GESAMT	SCHUL- VER- WALTUNG	ALLGEMEINBILDENDE SCHULEN			BERUFSBILDENDE SCHULEN		GESAMT- SCHULEN	SONSTIGES SCHUL- WESEN		
				INS- GESAMT	DARUNTER		INS- GESAMT	DARUNTER				
					GRUND- UND HAUPT- SCHULEN	REAL- SCHULEN					SONDER- SCHULEN	
14	16	2	20	21-23,27	21	22	27	24,25,26	24	28	29	
12	13	14	15	16	17	18	19	20	21	22	23	
-	-	21 365	1 083	7 178	-	4 799	2 379	11 266	11 221	-	1 838	041000
2 739	1 607	20 839	2 758	13 458	12 183	349	-	487	487	2 132	2 004	041100
9	-	1 682	23	1 562	1 562	-	-	-	-	-	97	041511
13	-	1 793	28	1 546	1 546	-	-	-	-	-	219	041512
1	-	2 228	-	1 814	1 814	-	-	-	-	-	415	041513
-	-	1 948	17	1 703	1 703	-	-	-	-	-	228	041514
1	-	2 584	83	2 435	2 233	203	-	-	-	-	66	041515
5	89	1 892	40	1 615	1 615	-	-	-	-	-	236	041516
3	-	1 790	-	1 736	1 736	-	-	-	-	-	54	041517
5	-	2 901	88	2 541	2 471	-	-	-	-	-	273	041518
93	-	6 462	124	5 911	5 911	-	-	-	-	-	428	041519
2 869	1 696	65 484	4 244	41 499	32 774	5 351	2 379	11 753	11 708	2 132	5 858	041
32	-	6 822	233	2 183	-	1 168	1 015	3 822	3 822	-	584	042000
1	7	1 579	79	1 287	1 287	-	-	-	-	-	212	042111
1	-	2 835	-	2 307	2 006	170	131	-	-	-	529	042112
19	-	3 599	121	2 782	2 782	-	-	-	-	-	697	042113
1	-	2 425	-	2 043	2 043	-	-	-	-	-	382	042114
1	-	843	-	596	596	-	-	-	-	-	247	042115
-	-	1 886	-	1 264	1 264	-	-	-	-	-	622	042116
1	-	578	-	441	441	-	-	-	-	-	138	042117
56	7	20 567	433	12 903	10 419	1 338	1 146	3 822	3 822	-	3 411	042
3	-	6 441	133	3 030	-	2 314	716	2 384	2 384	-	895	043000
6	-	2 464	-	2 141	2 141	-	-	-	-	-	324	043111
2	-	2 746	-	2 605	2 605	-	-	-	-	-	141	043112
-	-	1 077	-	1 015	1 015	-	-	-	-	-	62	043113
63	1 211	5 957	309	5 251	5 128	-	-	29	29	-	368	043114
-	-	1 724	33	1 189	1 189	-	-	-	-	-	502	043115
24	-	2 099	-	1 900	1 900	-	-	-	-	-	199	043116
1	-	1 922	-	1 899	1 899	-	-	-	-	-	23	043117
99	1 211	24 430	475	19 030	15 877	2 314	716	2 413	2 413	-	2 514	043
100	-	9 976	137	3 497	-	1 820	1 677	4 655	4 407	783	904	044000
14	143	1 958	162	1 524	1 489	-	-	-	-	127	145	044111
3	-	2 987	-	2 334	2 334	-	-	-	-	-	654	044112
1	-	925	-	821	821	-	-	-	-	-	103	044113
3	5	2 041	108	1 710	1 710	-	-	-	-	-	223	044114
-	-	4 625	83	3 737	3 737	-	-	-	-	-	805	044115
-	-	1 839	-	1 779	1 779	-	-	-	-	-	60	044116
1	-	1 752	-	1 590	1 590	-	-	-	-	-	162	044117
-	4	2 048	-	1 974	1 974	-	-	-	-	-	74	044118
-	-	1 553	-	1 345	1 345	-	-	-	-	-	208	044119
-	-	1 933	-	1 878	1 878	-	-	-	-	-	56	044120
-	-	1 295	-	1 075	1 075	-	-	-	-	-	220	044121
-	-	1 001	-	970	970	-	-	-	-	-	31	044122
1	-	574	-	574	574	-	-	-	-	-	-	044123
123	152	34 507	490	24 808	21 276	1 820	1 677	4 655	4 407	910	3 645	044
14	-	7 764	105	3 016	5	1 779	1 232	3 482	3 482	-	1 161	045000
-1	-	2 390	-	2 231	2 231	-	-	-	-	-	160	045111
-	-	2 256	20	1 721	1 721	-	-	-	-	-	515	045112
2	-	872	18	626	626	-	-	-	-	-	228	045113
71	-	5 003	88	4 360	4 360	-	-	31	-	-	523	045114
2	-	671	-	630	630	-	-	-	-	-	41	045115
10	-	1 568	11	1 397	1 397	-	-	-	-	-	160	045116
20	-	4 713	156	4 148	4 138	-	-	-	-	-	409	045117
118	-	25 237	398	18 129	15 108	1 779	1 232	3 513	3 482	-	3 197	045
-	-	3 375	102	1 145	-	760	385	1 597	1 503	-	531	046000
1	-	1 059	-	923	923	-	-	-	-	-	135	046111
4	-	1 343	23	1 180	1 180	-	-	-	-	-	139	046112
-	-	717	-	525	525	-	-	-	-	-	192	046113
1	-	1 016	-	565	565	-	-	-	-	-	451	046114
1	-	923	-	808	808	-	-	-	-	-	115	046115
-	-	630	-	573	573	-	-	-	-	-	56	046116
51	-	3 297	-	2 865	2 863	-	-	-	-	-	432	046117
-	-	965	-	821	821	-	-	-	-	-	144	046118
58	-	13 325	125	9 405	8 258	760	385	1 597	1 503	-	2 195	046
3 323	3 066	183 550	6 165	125 774	103 712	13 362	7 535	27 753	27 335	3 042	20 820	SAARLAN

NOCH: 3.4.5. UNMITTELBARE AUSGABEN*) DER GEMEINDEN UND GEMEINDEVERBAENDE
- 1000

GE- MEINDE- SCHLUES- SELNR.	STADTVERBAND BZW. LANDKREIS GEMEINDE LAND	WISSENSCHAFT, FORSCHUNG, KULTURPFLEGE										
		INS- GESAMT	VER- WALTUNG KULTU- RELLER ANGE- LEGEN- HEITEN	WISSEN- SCHAFT UND FOR- SCHUNG	MUSEEN, SAMM- LUNGEN, AUS- STEL- LUNGEN	THEATER, KON- ZERTE, MUSIK- PFLEGE	SONSTIGE KUNST- PFLEGE	VOLKS- HOCH- SCHULEN	OEFFENT- LICHE BUECHE- REIEN	SONSTIGE VOLKS- BILDUNG	HEIMAT- PFLEGE	KIRCHEN
		3	30	31	32	33	34	350	352	355	36	37
		24	25	26	27	28	29	30	31	32	33	34
041000	STADTVERBAND	3 540	5	-	20	2	4	3 285	-	72	151	-
041100	SAARBRUECKEN	15 435	633	-	4 378	2 910	333	80	2 522	3 787	780	11
041511	FRIEDRICHSTHAL	550	-	-	-	8	-	-	81	-	462	-
041512	GROSSROSSELN	19	3	-	-	-	-	-	5	-	11	-
041513	HEUSWEILER	150	-	-	-	6	-	-	-	-	144	-
041514	KLEINBLITTERSDORF	145	-	-	-	128	-	-	8	-	9	-
041515	PUETTLINGEN	526	66	-	19	396	-	-	10	-	29	5
041516	QUIERSCHIED	757	64	-	-	43	-	1	602	-	48	-
041517	RIEGELSBERG	17	-	-	-	4	-	-	1	-	12	-
041518	SULZBACH	1 383	364	-	6	626	-	246	126	-	15	-
041519	VOELKLINGEN	1 437	193	-	77	64	-	817	272	-	14	-
041	STADTVERB. SAARBRUECKEN	23 959	1 328	-	4 500	4 187	337	4 429	3 627	3 859	1 675	16
042000	LANDKREIS	368	-	-	50	65	-	113	-	38	102	-
042111	BECKINGEN	152	9	-	-	42	-	-	-	-	96	5
042112	LOSHEIM	57	-	-	-	30	-	-	1	-	25	1
042113	MERZIG	1 278	205	-	106	377	9	16	263	-	267	37
042114	METTLACH	254	-	-	190	13	-	-	-	-	48	3
042115	PERL	219	-	-	-	1	-	-	-	-	210	8
042116	WADERN	189	-	-	-	13	-	-	27	-	64	85
042117	WEISKIRCHEN	8	-	-	-	4	-	-	-	-	5	-
042	LANDKREIS MERZIG-WADERN	2 525	214	-	346	545	9	129	291	38	817	139
043000	LANDKREIS	279	6	-	50	11	-	121	-	23	67	-
043111	EPPELBORN	87	-	-	14	9	-	5	1	-	58	-
043112	ILLINGEN	28	-	-	-	9	-	11	-	-	9	-
043113	MERCHWEILER	60	-	-	3	16	-	6	3	-	33	-
043114	NEUNKIRCHEN	1 543	-	-	709	217	-	157	459	-	-	-
043115	OTTWEILER	440	-	-	-	223	-	104	42	-	71	-
043116	SCHIFFWEILER	78	13	-	-	-	-	-	-	-	65	-
043117	SPIESEN-ELVERSBERG	35	-	-	-	8	-	3	20	1	2	2
043	LANDKREIS NEUNKIRCHEN	2 550	19	-	776	493	-	407	525	24	305	2
044000	LANDKREIS	2 787	188	-	-	1 428	-	340	-	-	831	-
044111	DILLINGEN	1 283	69	-	2	783	-	26	154	-	212	37
044112	LEBACH	193	-	-	-	76	-	37	77	-	3	-
044113	NALBACH	20	-	-	-	-	-	-	-	-	-	20
044114	REHLINGEN	87	-	-	44	20	-	-	-	2	6	15
044115	SAARLOUIS	1 470	140	-	286	369	1	25	426	11	43	170
044116	SAARWELLINGEN	138	-	-	40	-	-	2	2	23	36	36
044117	SCHMELZ	166	9	-	-	3	-	-	1	26	91	35
044118	SCHWALBACH	132	12	-	9	1	-	-	1	20	89	-
044119	UEBERHERRN	207	21	-	-	-	-	1	1	-	175	8
044120	WADGASSEN	260	156	-	2	8	-	-	-	-	59	34
044121	WALLERFANGEN	54	-	-	17	5	-	-	5	-	27	-
044122	BOUS	93	8	-	7	19	-	-	-	-	19	40
044123	ENSDORF	5	2	-	-	-	-	-	-	-	3	-
044	LANDKREIS SAARLOUIS	6 895	605	-	407	2 712	1	431	667	82	1 594	395
045000	LANDKREIS	968	42	245	-	9	-	481	4	16	169	-
045111	BEXBACH	474	86	-	49	17	-	2	76	-	245	-
045112	BLIESKASTEL	92	-	-	6	13	-	-	20	-	49	4
045113	GRERSHEIM	35	-	-	-	2	-	-	4	-	29	-
045114	HOMBURG	3 316	294	11	295	933	10	85	389	-	1 298	-
045115	KIRKEL	35	-	-	-	9	-	-	3	-	21	2
045116	MANDELBACHTAL	61	-	-	-	-	-	-	1	3	54	3
045117	ST.INGBERT	2 278	288	-	33	827	14	374	456	102	163	22
045	SAAR-PFALZ-KREIS	7 259	710	256	383	1 810	24	942	953	121	2 028	31
046000	LANDKREIS	1 459	5	-	-	671	20	544	-	10	209	-
046111	FREISEN	92	-	-	-	9	-	-	-	-	74	9
046112	MARPINGEN	45	-	-	-	15	-	2	-	-	19	9
046113	NAMBORN	401	-	-	23	3	-	-	-	-	375	-
046114	NOHFELDEN	41	-	-	-	17	2	-	-	3	20	-
046115	NONNWEILER	74	-	-	-	15	-	-	-	-	59	-
046116	OBERTHAL	30	-	-	-	1	-	-	-	-	20	9
046117	ST.WENDEL	1 234	327	-	96	194	17	17	197	-	381	5
046118	THOLEY	27	-	-	3	10	-	8	-	-	6	-
046	LANDKREIS ST.WENDEL	3 403	332	-	122	935	39	571	197	13	1 163	32
SAARLAND		46 591	3 208	256	6 534	10 682	410	6 909	6 260	4 137	7 582	615

*) EINSCHL. "HAUSHALTSTECHNISCHE VERRECHNUNGEN" UND BEI AUFGABENBEREICH "ALLGEMEINE FINANZWIRTSCHAFT" ZUSAETZLICH EINSCHL. "BESONDERE FINANZIERUNGSVORGAENGE".

SOZIALE SICHERUNG											GE- MEINDE- SCHLUES- SELNR.
INS- GESAMT	SOZIAL- VER- WALTUNG	SOZIAL- HILFE NACH DEM BSHG	KRIEGS- OPFER- FUER- SORGE U. AE.	JUGEND- HILFE NACH DEM JWG	EIGENE EINRICHTUNGEN			FOERDERUNG DER		SONSTIGE SOZIALE ANGELEGEN- HEITEN (EINSCHL. KINDER- GELD)	
					EINRICH- TUNGEN DER SOZIAL- HILFE	KINDER- GAERTEN	SONSTIGE EINRICH- TUNGEN DER JUGEND- HILFE	WOHL- FAHRTS- PFLEGE	JUGEND- HILFE		
4	40	41	44	45	43	460	468	470	475	48,49	
35	36	37	38	39	40	41	42	43	44	45	
28 234	6 044	2 295	1 854	9 867	-	-	-	1 288	6 635	252	041000
136 664	17 894	78 586	-	18 833	3 259	6 187	4 468	1 468	2 949	3 021	041100
3 359	394	2 834	-	-	-	10	-	14	19	88	041511
2 421	241	1 703	-	-	-	231	16	-	48	182	041512
4 493	352	3 357	-	-	-	541	56	25	74	88	041513
3 936	399	3 351	-	-	-	-	-	-	102	85	041514
5 137	480	3 353	-	-	-	977	-	41	183	104	041515
3 867	277	2 856	-	-	-	450	102	26	74	83	041516
2 309	290	1 758	-	-	-	-	11	25	146	79	041517
6 794	601	5 602	-	-	-	125	62	108	84	213	041518
16 247	1 726	12 967	-	4	116	590	274	82	100	387	041519
213 461	28 698	118 662	1 854	28 704	3 375	9 111	4 989	3 077	10 414	4 582	041
8 413	1 468	717	641	2 235	-	-	-	466	2 738	147	042000
3 269	198	2 622	-	-	-	58	99	38	200	53	042111
4 045	130	2 746	-	-	-	872	61	14	167	56	042112
8 227	740	5 575	-	-	23	1 503	56	37	105	189	042113
2 121	268	1 421	-	-	-	70	-	10	291	60	042114
971	114	578	-	-	-	-	1	7	244	26	042115
3 683	314	2 452	-	-	-	642	11	13	181	68	042116
1 294	111	1 076	-	5	-	-	-	5	70	26	042117
32 023	3 343	17 187	641	2 240	23	3 145	228	590	3 996	625	042
11 924	2 121	3 129	768	2 379	-	-	132	383	2 871	139	043000
1 793	306	897	-	-	-	309	16	11	61	193	043111
1 505	234	1 086	-	-	3	-	-	30	58	93	043112
1 775	248	1 351	1	-	-	-	8	14	103	51	043113
24 245	3 495	14 479	-	3 112	-	2 021	333	45	56	703	043114
3 162	310	1 816	-	-	1	822	8	23	90	93	043115
2 959	437	1 885	-	-	-	390	32	44	82	88	043116
2 979	398	2 298	-	-	-	-	41	6	111	126	043117
50 342	7 549	26 941	769	5 491	4	3 542	570	556	3 432	1 486	043
18 162	3 122	4 306	724	3 551	77	-	320	692	5 049	320	044000
4 295	522	3 336	-	30	119	-	14	-	144	130	044111
5 197	411	3 973	-	-	-	560	5	35	117	97	044112
1 070	139	676	-	-	-	141	-	9	83	23	044113
3 062	198	2 299	-	68	-	-	230	54	153	60	044114
12 242	1 149	6 209	-	-	2 717	1 282	221	99	214	351	044115
2 663	205	1 204	-	3	-	962	49	3	170	67	044116
2 562	256	1 857	-	-	-	262	4	65	35	83	044117
3 136	345	1 836	-	78	-	590	65	16	89	116	044118
1 707	288	873	-	-	-	236	43	12	212	43	044119
2 793	208	1 741	-	-	-	478	29	20	200	117	044120
1 939	210	1 244	-	-	-	401	7	13	31	34	044121
1 914	410	939	-	11	-	113	320	9	45	67	044122
1 224	209	900	-	-	-	-	1	4	75	34	044123
61 966	7 672	31 393	724	3 741	2 913	5 025	1 308	1 031	6 617	1 542	044
13 078	3 020	2 902	708	1 823	-	-	292	329	3 844	160	045000
4 465	470	2 954	-	-	-	822	36	34	30	119	045111
2 773	336	1 878	-	-	-	272	-	35	128	125	045112
1 136	132	663	-	-	-	250	-	14	18	59	045113
12 037	1 326	9 246	-	-	-	-	136	378	487	463	045114
1 611	248	1 143	-	-	-	-	14	2	141	63	045115
1 158	180	637	-	-	-	226	16	13	20	64	045116
12 215	1 129	8 310	-	-	1 386	762	127	83	119	298	045117
48 473	6 841	27 733	708	1 823	1 386	2 332	621	888	4 787	1 351	045
5 642	1 809	404	366	441	-	-	89	378	2 045	109	046000
1 551	209	940	-	-	-	322	4	11	30	35	046111
1 354	110	1 121	-	-	-	19	-	27	39	37	046112
1 583	104	891	-	-	-	517	21	11	1	39	046113
1 797	219	1 213	-	-	-	245	-	22	59	39	046114
1 411	176	871	-	-	17	158	4	12	121	51	046115
1 070	133	648	-	-	-	227	-	8	29	25	046116
4 983	551	3 662	-	-	-	119	165	56	233	198	046117
2 048	217	1 012	-	3	-	697	6	46	24	43	046118
21 439	3 528	10 762	366	444	17	2 304	289	571	2 581	576	046
427 704	57 631	232 678	5 062	42 443	7 718	25 459	8 005	6 713	31 827	10 162	SAARLAN

NOCH: 3.4.5.UNMITTELBARE AUSGABEN*) DER GEMEINDEN UND GEMEINDEVERBAENDE
- 1000

GE- MEINDE- SCHLUES- SELNR.	STADTVERBAND BZW. LANDKREIS GEMEINDE LAND	GESUNDHEIT, SPORT, ERHOLUNG								BAU-		
		INS- GESAMT	KRANKEN- HAEUSER	UEBRIGES GESUND- HEITS- WESEN U. VER- WALTUNG	FOER- DERUNG DES SPORTS	EIGENE SPORT- STAEETEN	BADE- AN- STALTEN	PARK U. GARTEN- ANLAGEN	SONSTIGE ER- HOLUNGS- EINRICH- TUNGEN	INS- GESAMT	BAU- VER- WALTUNG	STAEDE- PLANUNG, VER- MESSUNG, BAU- ORDNUNG
		5	51	50,54	55	56	57	58	59	6	60	61
		46	47	48	49	50	51	52	53	54	55	56
041000	STADTVERBAND	2 072	1 657	92	-	-	-	324	-	7 515	2 150	5 265
041100	SAARBRUECKEN	36 734	6 850	185	853	7 866	8 056	11 855	1 069	81 147	10 832	15 735
041511	FRIEDRICHSTHAL	3 411	-	-	8	1 733	611	903	157	2 301	440	272
041512	GROSSROSSELN	643	-	11	2	83	-	169	377	2 512	395	834
041513	HEUSWEILER	1 494	-	21	-	227	733	458	55	3 081	567	477
041514	KLEINBLITTERSDORF	2 421	-	13	-	601	1 256	550	1	1 065	330	1
041515	PUETTTLINGEN	2 767	-	-	55	336	843	417	1 117	5 357	247	767
041516	QUIERSCHIED	1 668	-	-	107	20	635	835	71	2 879	690	216
041517	RIEGELSBURG	992	-	3	6	70	554	331	29	2 657	635	227
041518	SULZBACH	3 074	-	-	23	526	924	1 036	565	5 309	1 479	415
041519	VOELKLINGEN	4 248	-	55	198	1 230	1 604	1 143	19	16 364	1 759	5 758
041	STADTVERB. SAARBRUECKEN	59 524	8 507	380	1 252	12 692	15 216	18 021	3 460	130 187	19 524	29 967
042000	LANDKREIS	1 839	1 826	8	5	-	-	-	-	1 346	1 033	300
042111	BECKINGEN	860	-	18	57	363	268	134	20	2 206	579	329
042112	LOSHEIM	1 424	-	6	62	900	-	130	326	3 953	299	1 203
042113	MERZIG	2 155	-	15	194	201	881	835	28	11 058	1 231	141
042114	METTLACH	634	-	6	57	35	248	187	102	3 080	485	630
042115	PERL	736	-	3	1	39	324	52	317	1 479	-	118
042116	WADERN	1 609	-	8	24	215	1 160	176	25	2 481	-	93
042117	WEISKIRCHEN	889	-	2	2	305	567	12	1	1 289	137	38
042	LANDKREIS MERZIG-WADERN	10 146	1 826	66	402	2 058	3 448	1 526	819	26 892	3 764	2 852
043000	LANDKREIS	1 315	1 172	33	2	-	-	-	107	2 377	720	1 584
043111	EPPELBOERN	772	-	28	12	390	326	16	-	4 645	598	1 420
043112	ILLINGEN	2 255	-	-	6	991	590	558	110	5 325	512	1 527
043113	MERCHWEILER	288	-	5	28	77	-	156	22	2 683	343	119
043114	NEUNKIRCHEN	4 900	-	-	104	981	1 635	2 180	-	23 190	1 783	9 605
043115	OTTWEILER	1 374	-	7	-	509	485	332	41	1 812	501	328
043116	SCHIFFWEILER	3 823	-	-	29	2 928	388	477	2	4 058	614	55
043117	SPIESSEN-ELVERSBERG	782	-	26	36	223	-	496	-	4 380	691	62
043	LANDKREIS NEUNKIRCHEN	15 509	1 172	99	217	6 099	3 424	4 215	282	48 470	5 762	14 700
044000	LANDKREIS	709	-	-	15	-	-	-	694	2 104	1 183	874
044111	DILLINGEN	4 131	-	69	85	1 198	872	972	937	10 143	971	4 719
044112	LEBACH	1 769	-	17	26	666	845	62	152	6 157	550	488
044113	NALBACH	642	-	11	3	484	-	135	9	1 891	211	137
044114	REHLINGEN	1 178	-	3	13	441	-	90	631	2 011	319	41
044115	SAARLOUIS	5 383	-	21	119	475	1 751	2 650	368	13 176	3 334	2 326
044116	SAARWELLINGEN	788	-	38	59	170	294	213	14	3 596	108	1 349
044117	SCHMELZ	892	-	34	10	133	667	-	48	1 816	246	285
044118	SCHWALBACH	2 636	-	104	39	421	783	559	730	2 539	860	218
044119	UEBERHERRN	871	-	10	38	253	161	280	130	1 933	469	65
044120	WADGASSEN	1 709	-	7	11	493	1 110	59	28	2 682	682	17
044121	WALLERFANGEN	868	-	29	-	208	350	85	196	1 151	221	12
044122	BOUS	1 699	-	9	15	200	924	508	43	2 263	373	18
044123	ENSDOERF	1 173	-	8	75	237	392	277	185	1 366	455	232
044	LANDKREIS SAARLOUIS	24 448	-	360	508	5 379	8 149	5 890	4 165	52 828	9 982	10 781
045000	LANDKREIS	1 902	1 900	-	2	-	-	-	-	2 220	1 412	713
045111	BEXBACH	2 301	-	-	94	19	819	1 369	-	7 696	1 489	3 182
045112	BLIESKASTEL	2 754	-	14	58	383	918	1 313	68	3 991	595	849
045113	GERSHEIM	574	-	-	11	80	277	62	144	1 051	329	26
045114	HOMBURG	7 742	-	2	667	3 584	1 172	1 411	906	12 591	1 638	5 611
045115	KIRKEL	867	-	32	-	16	812	5	2	2 189	1 294	11
045116	MANDELBACHTAL	284	-	-	-	35	-	181	67	1 979	328	259
045117	ST.INGBERT	5 396	-	6	85	737	1 951	1 736	881	8 575	1 424	2 222
045	SAAR-PFALZ-KREIS	21 820	1 900	54	917	4 854	5 949	6 077	2 068	40 292	8 509	12 873
046000	LANDKREIS	947	35	-	21	-	-	-	891	1 512	1 151	353
046111	FREISEN	728	-	11	11	31	624	10	40	1 921	64	7
046112	MARPINGEN	585	-	16	20	369	107	-	73	4 033	199	619
046113	NAMBOERN	377	-	4	17	236	-	-	120	1 485	209	1
046114	NOHFELDEN	778	-	4	11	71	684	4	4	1 932	381	8
046115	NONNWEILER	786	-	4	31	7	453	4	287	1 085	-	-4
046116	OBERTHAL	287	-	1	-	82	136	-	69	1 168	100	-
046117	ST.WENDEL	2 613	-	86	186	503	917	921	-	9 949	1 308	596
046118	THOLEY	689	-	8	-	39	-	642	-	3 803	-	23
046	LANDKREIS ST.WENDEL	7 790	35	134	297	1 338	2 921	1 581	1 484	26 888	3 412	1 603
SAARLAND		139 237	13 440	1 093	3 593	32 420	39 107	37 310	12 278	325 557	50 953	72 776

*) EINSCHL. "HAUSHALTSTECHNISCHE VERRECHNUNGEN" UND BEI AUFGABENBEREICH "ALLGEMEINE FINANZWIRTSCHAFT" ZUSAETZLICH EINSCHL. "BESONDERE FINANZIERUNGSVORGAENGE".

NACH AUFGABENBEREICHEN UND GEBIETSKOERPERSCHAFTEN FUER DAS JAHR 1985
DM -

UND WOHNUNGSWESEN, VERKEHR							OEFFENTLICHE EINRICHTUNGEN, WIRTSCHAFTSFOERDERUNG					GE- MEINDE- SCHLUES- SELNR.
WOHNUNGS- BAU- FOER- DERUNG	GE- MEINDE- STRASSEN	BUNDES- UND LANDES- STRASSEN	STRASSEN- BE- LEUCHTUNG	STRASSEN- REI- NIGUNG	PARK- EINRICH- TUNGEN	WASSER- LAEUFE, WASSER- BAU	INS- GESAMT	ABWASSER- BE- SEITIGUNG	ABFALL- BE- SEITIGUNG	MAERKTE	SCHLACHT- UND VIEHHOEFE	
62	63	66	670	675	68	69	7	70	72	73	74	
57	58	59	60	61	62	63	64	65	66	67	68	
100	-	-	-	-	-	-	512	-	-	-	-	041000
2 372	19 762	16 591	4 251	10 027	1 145	432	93 480	42 411	10 376	1 662	3 451	041100
24	1 127	10	263	164	-	-	2 042	1 314	18	45	-	041511
5	988	39	183	41	-	27	1 628	845	19	2	-	041512
77	1 398	-	430	-	-	132	4 333	2 892	48	125	-	041513
4	345	-	225	63	-	97	1 218	894	-	1	-	041514
10	3 791	-	433	98	2	9	2 724	1 439	-	40	-	041515
12	1 053	-	668	186	9	43	2 223	1 029	4	9	-	041516
-	1 423	17	357	-	-	-	2 449	897	3	43	-	041517
75	1 903	273	541	331	188	103	3 788	1 935	43	123	-	041518
79	4 932	234	1 403	1 748	404	48	12 591	5 334	2 009	193	47	041519
2 758	36 722	17 164	8 754	12 658	1 748	891	126 988	58 990	12 520	2 243	3 498	041
13	-	-	-	-	-	-	315	-	-	-	-	042000
-	738	-	410	68	-	82	2 904	1 408	29	180	-	042111
232	1 788	-	431	-	-	-	2 212	1 407	-	1	-	042112
61	5 896	40	880	90	156	2 562	6 673	4 590	81	43	-	042113
13	1 465	57	312	99	3	17	2 453	1 372	14	1	-	042114
24	691	-	155	32	422	38	1 299	704	16	-	-	042115
6	1 998	22	355	-	-	7	3 166	1 377	23	-	-	042116
-	962	-	123	27	-	2	528	330	-	1	-	042117
349	13 538	119	2 666	316	581	2 708	19 550	11 188	163	226	-	042
74	-	-	-	-	-	-	233	-	-	-	-	043000
17	2 118	175	317	-	-	1	2 554	1 572	-	-	-	043111
-	2 375	79	415	81	12	323	3 028	1 435	483	28	-	043112
719	1 214	-11	250	-	-	50	1 548	1 008	-	55	-	043113
1 503	6 419	923	1 490	1 413	41	13	15 721	5 772	2 054	637	-	043114
3	492	3	402	77	2	4	2 740	1 743	22	22	-	043115
284	2 698	64	344	-	-	-	4 279	2 299	48	23	-	043116
883	2 281	-	393	70	-	-	4 551	2 953	-	34	-	043117
3 483	17 597	1 233	3 611	1 641	55	391	34 654	16 780	2 607	863	-	043
47	-	-	-	-	-	-	510	-	-	-	-	044000
4	3 206	-	707	373	162	-	8 751	3 129	-	58	2 360	044111
-	4 452	-	516	71	17	62	4 415	1 717	-	52	-	044112
-	1 411	-	133	-	-	-	2 493	1 354	-	-	-	044113
-	1 129	104	272	-	-	145	3 048	1 970	170	-	-	044114
548	4 070	77	1 171	958	35	658	18 173	10 702	1 989	112	1 406	044115
15	1 764	-	249	47	-	65	4 242	2 118	6	1	-	044116
30	896	-	360	-	-	-	5 364	2 501	7	7	-	044117
533	554	-	316	40	-	20	3 082	2 200	7	24	-	044118
31	1 037	-	274	-	-	56	2 191	879	-	11	-	044119
25	1 674	-	268	-	5	10	2 675	1 544	7	57	-	044120
-	662	-	179	-	-	76	1 470	653	47	-	-	044121
705	995	-	153	3	9	5	1 597	891	-	1	-	044122
18	402	-	193	66	-	-	926	682	-	25	-	044123
1 956	22 252	181	4 791	1 558	228	1 097	58 937	30 340	2 233	348	3 766	044
91	-	-	-	-	-	3	697	-	200	-	-	045000
16	2 694	-	313	-	-	3	5 199	2 398	74	39	-	045111
6	1 960	-	532	21	-	29	4 849	1 436	9	6	-	045112
3	536	-	133	22	-	1	1 722	961	22	-	-	045113
110	2 640	485	1 362	652	87	8	14 603	9 279	982	349	-	045114
10	627	-	214	21	-	11	1 911	1 355	-	1	-	045115
74	890	-	301	-	-	127	2 880	1 841	-	-	-	045116
31	2 802	238	947	261	268	384	10 513	3 343	782	190	-	045117
341	12 149	723	3 802	977	355	566	42 374	20 613	2 069	585	-	045
8	-	-	-	-	-	-	1 591	-	-	-	-	046000
2	1 686	-	161	-	-	-	1 486	967	11	-	-	046111
4	2 911	-	184	59	32	26	2 449	1 701	20	3	-	046112
6	1 037	-	201	32	-	-	1 437	781	7	1	-	046113
302	924	-	264	-	-	52	3 250	1 356	5	64	-	046114
22	707	59	266	30	-	6	1 644	655	2	-	-	046115
1	943	-	116	-	-	8	885	441	15	2	-	046116
18	6 020	78	723	281	756	169	6 725	3 656	10	68	18	046117
7	3 451	-	322	-	-	-	3 268	2 011	3	-	-	046118
370	17 679	137	2 237	402	788	261	22 735	11 568	73	138	18	046
9 257	119 937	19 557	25 861	17 552	3 755	5 914	305 238	149 479	19 665	4 403	7 282	SAARLAND

NOCH: 3.4.5. UNMITTELBARE AUSGABEN*) DER GEMEINDEN UND GEMEINDEVERBAENDE
- 1000

GE- MEINDE- SCHLUES- SELNR.	STADTVERBAND BZW. LANDKREIS GEMEINDE LAND	NOCH: OEFFENTL. EINRICHT., WIRTSCHAFTSFOERDERUNG					WIRTSCHAFTLICHE UNTERNEH-				
		BESTAT- TUNGS- WESEN	SONSTIGE OEFFENT- LICHE EINRICHT- UNGEN	HILFS- BETRIEBE DER VER- WALTUNG	FOER- DERUNG DER LAND- U. FORST- WIRT- SCHAFT	FREMDE- N- VERKEHR, FOERDER- VON WIRT- SCHAFT U. VERKEHR	INS- GESAMT	VERWALT. DER WIRT- SCHAFTL. UNTER- NEHMEN	VERSORGUNGSUNTERNEH-		
									INS- GESAMT	DARUN-	
										ELEKTRI- ZITAETS- VERSORG.	WASSER- VER- SORGUNG
		75	76	77	78	79	8	80	81	810	815
		69	70	71	72	73	74	75	76	77	78
041000	STADTVERBAND	-	-	-	232	280	1 005	-	-	-	-
041100	SAARBRUECKEN	11 584	4 367	11 592	78	7 958	28 734	123	-	-	-
041511	FRIEDRICHSTHAL	299	-	366	-	1	662	-	-	-	-
041512	GROSSROSSELN	233	177	352	-	-	351	-	-	-	-
041513	HEUSWEILER	307	446	470	30	16	470	-	-	-	-
041514	KLEINBLITTERSDORF	110	-	193	20	-	874	-	-	-	-
041515	PUETTTLINGEN	459	-	775	8	3	1 219	-	-	-	-
041516	QUIERSCHIED	526	323	304	2	26	418	-	-	-	-
041517	RIEGELSBERG	452	750	227	33	44	283	-	14	-	3
041518	SULZBACH	856	223	598	-	9	837	-	7	-	-
041519	VOELKLINGEN	1 819	-	3 032	2	154	1 861	-	-	-	-
041	STADTVERB. SAARBRUECKEN	16 645	6 286	17 909	405	8 491	36 714	123	21	-	3
042000	LANDKREIS	-	-	-	237	78	30	-	-	-	-
042111	BECKINGEN	166	398	642	70	12	1 057	-	-	-	-
042112	LOSHEIM	176	287	175	66	99	1 089	-	-	-	-
042113	MERZIG	870	753	-	255	81	3 270	-	-	-	-
042114	METTLACH	446	139	402	54	26	1 211	-	2	-	2
042115	PERL	78	1	187	240	72	550	-	-	-	-
042116	WADERN	279	208	1 133	114	33	867	-	-	-	-
042117	WEISKIRCHEN	40	-	-	50	107	676	-	-	-	-
042	LANDKREIS MERZIG-WADERN	2 055	1 786	2 539	1 086	508	8 750	-	2	-	2
043000	LANDKREIS	-	-	-	219	14	769	-	-	-	-
043111	EPPELBORN	277	219	-	126	297	1 283	-	-	-	-
043112	ILLINGEN	479	-	602	-	3	502	-	-	-	-
043113	MERCHWEILER	227	-	243	7	8	2 050	-	-	-	-
043114	NEUNKIRCHEN	2 650	380	2 909	13	1 306	3 556	-	717	-	-
043115	OTTWEILER	567	1	314	15	56	427	-	26	-	-
043116	SCHIFFWEILER	693	1 169	-	-	48	815	-	95	-	-
043117	SPIESEN-ELVERSBERG	643	9	884	1	26	891	-	-	-	-
043	LANDKREIS NEUNKIRCHEN	5 536	1 778	4 952	381	1 758	10 293	-	838	-	-
044000	LANDKREIS	-	105	-	232	173	260	-	-	-	-
044111	DILLINGEN	1 144	-	1 716	-	344	2 192	-	-	-	-
044112	LEBACH	221	1 795	415	156	59	1 050	-	-	-	-
044113	NALBACH	225	480	209	226	-	339	-	-	-	-
044114	REHLINGEN	274	183	351	100	1	1 455	-	134	124	10
044115	SAARLOUIS	1 442	-	2 334	13	175	7 496	-	-	-	-
044116	SAARWELLINGEN	448	961	647	31	30	1 175	-	113	-	113
044117	SCHMELZ	335	338	1 993	14	169	1 112	-	-	-	-
044118	SCHWALBACH	310	-	529	5	8	1 696	-	-	-	-
044119	UEBERHERRN	176	164	178	35	748	121	-	-	-	-
044120	WAGGASSEN	507	-	552	7	1	642	-	-	-	-
044121	WALLERFANGEN	111	2	262	394	1	813	-	-	-	-
044122	BOUS	199	-	452	7	47	1 205	-	-	-	-
044123	ENSDORF	112	-	106	1	-	1 901	-	-	-	-
044	LANDKREIS SAARLOUIS	5 504	4 028	9 744	1 221	1 756	21 457	-	247	124	123
045000	LANDKREIS	-	-	-	347	150	57	-	-	-	-
045111	BEXBACH	445	687	418	1	1 136	928	-	-	-	-
045112	BLIESKASTEL	467	964	1 793	43	131	1 856	-	-	-	-
045113	GERSHEIM	143	234	113	135	113	224	-	-	-	-
045114	HOMBURG	1 530	1	916	163	1 383	5 052	-	15	-	-
045115	KIRKEL	137	300	24	2	92	536	-	-	-	-
045116	MANDELBACHTAL	127	531	293	41	48	674	-	-	-	-
045117	ST. INGBERT	1 288	1 079	1 660	-	2 172	2 581	-	14	-	-
045	SAAR-PFALZ-KREIS	4 137	3 796	5 217	732	5 225	11 908	-	29	-	-
046000	LANDKREIS	-	-	-	294	1 297	720	-	357	-	357
046111	FREISEN	139	57	197	22	92	347	-	-	-	-
046112	MARPINGEN	247	172	119	179	8	716	-	88	-	88
046113	NAMBOEN	244	52	52	60	240	698	-	-	-	-
046114	NOHFELDEN	172	29	1 130	466	28	409	-	-	-	-
046115	NONNWEILER	166	100	545	104	73	997	-	-	-	-
046116	OBERTHAL	153	95	160	15	3	355	-	-	-	-
046117	ST. WENDEL	1 366	566	672	113	255	2 651	-	-	-	-
046118	THOLEY	154	800	86	-	213	1 016	-	-	-	-
046	LANDKREIS ST. WENDEL	2 641	1 871	2 961	1 253	2 209	7 909	-	445	-	445
SAARLAND		36 518	19 545	43 322	5 078	19 947	97 031	123	1 582	124	573

*) EINSCHL. "HAUSHALTSTECHNISCHE VERRECHNUNGEN" UND BEI AUFGABENBEREICH "ALLGEMEINE FINANZWIRTSCHAFT" ZUSAETZLICH EINSCHL. "BESONDERE FINANZIERUNGSVORGAENGE".

NACH AUFGABENBEREICHEN UND GEBIETSKOERPERSCHAFTEN FUER DAS JAHR 1985
DM -

MEN, ALLGEMEINES GRUND- UND SONDERVERMOEGEN							ALLGEMEINE FINANZWIRTSCHAFT				AUFGABEN-	GE- MEINDE- SCHLUES- SELNR.
MEN	VER- KEHRS- UNTER- NEHMEN	KOMB. VERSORG.- UND VER- KEHRS- UNTER- NEHMEN	UNTER- NEHMEN DER WIRT- SCHAFTS- FOER- DERUNG	LAND- U. FORST- WIRT- SCHAFT- LICHE UNTER- NEHMEN	SONSTIGE WIRT- SCHAFT- LICHE UNTER- NEHMEN	ALLGE- MEINES GRUND- UND SONDER- VER- MOEGEN	INS- GESAMT	STEUERN, ALLGE- MEINE ZUWEI- SUNGEN UND UMLAGEN	SONSTIGE ALLGE- MEINE FINANZ- WIRT- SCHAFT	AB- WICKLUNG DER VORJAHERE (SOLL- FEHL- BETRAEGE)	BEREICHE INS- GE- SAMT	
817	82	83	84	85	86, 87	88, 89	9	90	91	92	999	
79	80	81	82	83	84	85	86	87	88	89	90	
-	-	-	-	-	900	105	12 454	-	12 454	-	87 263	041000
-	-	7 000	353	1 872	28	19 358	104 611	-	74 511	30 100	606 155	041100
-	-	-	-	-	-	662	5 317	-	2 287	3 030	21 888	041511
-	-	-	-	-	-	351	6 232	-	2 258	3 975	17 839	041512
-	-	-	-	134	-	335	6 984	-	4 971	2 012	26 594	041513
-	-	-	-	292	-	582	9 631	-	3 343	6 288	24 136	041514
-	-	-	-	160	-	1 059	6 402	-	4 763	1 639	30 990	041515
11	-	-	-	-	-	418	3 163	-	3 163	-	19 978	041516
7	-	-	-	-	-	269	5 302	-	4 302	1 000	18 500	041517
-	-	-	-	-	-	830	30 128	-	8 064	22 063	59 771	041518
-	-	-	-	944	-	917	13 663	-	13 663	-	86 456	041519
18	-	7 000	353	3 402	928	24 886	203 887	-	133 779	70 107	999 570	041
-	-	-	-	-	27	3	8 439	-	8 439	-	30 550	042000
-	-	-	-	690	-	367	5 291	-	5 291	-	20 077	042111
-	-	-	-	969	-	120	7 194	-	5 193	2 001	26 177	042112
-	-	-	-	1 502	-	1 769	11 158	-	8 081	3 077	56 048	042113
-	-	-	-	854	-	355	8 776	-	5 302	3 474	23 615	042114
-	-	-	-	443	-	106	2 936	-	2 936	-	10 728	042115
-	-	-	-	90	-	778	7 838	-	7 803	36	24 627	042116
-	-	-	-	292	327	58	4 555	-	2 845	1 710	11 188	042117
-	-	-	-	4 840	354	3 556	56 187	-	45 890	10 298	203 010	042
-	767	-	-	-	-	3	10 353	-	10 353	-	38 123	043000
-	-	-	-	69	-	1 214	9 429	-	9 429	-	26 245	043111
-	-	-	-	107	-	395	5 503	-	5 503	-	24 661	043112
-	-	-	492	-	-	1 558	5 467	-	5 467	-	17 534	043113
717	1 063	-	40	6	-	1 730	35 840	-	35 840	-	129 923	043114
26	-	-	-	10	-	391	32 217	-	7 329	24 888	47 396	043115
95	-	-	-	-	-	720	7 784	-	6 179	1 605	30 551	043116
-	-	-	132	1	-	759	6 072	-	6 072	-	25 004	043117
838	1 830	-	664	193	-	6 770	112 665	-	86 172	26 493	339 437	043
-	188	-	-	-	-	72	12 302	-	12 302	-	51 688	044000
-	-	-	-	63	-	2 129	27 297	-	13 739	13 558	65 735	044111
-	-	-	-	119	-	931	7 707	-	7 707	-	33 821	044112
-	-	-	-	278	-	61	3 027	-	3 027	-	12 881	044113
-	-	-	-	544	-	778	5 152	-	4 550	602	20 995	044114
-	129	-	2 493	194	-	4 680	28 243	-	28 243	-	103 132	044115
-	35	-	-	299	-	728	7 140	-	6 717	423	24 869	044116
-	-	-	-	631	-	481	5 926	-	5 926	-	22 638	044117
-	-	-	1 039	395	-	262	6 872	-	5 580	1 292	25 897	044118
-	-	-	-	12	-	109	3 210	-	2 797	413	14 689	044119
-	-	-	-	35	-	607	9 521	-	6 456	3 065	26 368	044120
-	-	-	-	26	-	787	3 600	-	3 600	-	13 489	044121
-	-	-	456	29	-	720	5 053	-	4 362	692	16 884	044122
-	-	-	1 193	-	-	708	2 433	-	2 433	-	11 576	044123
-	352	-	5 181	2 625	-	13 053	127 483	-	107 439	20 045	444 662	044
-	-	-	-	-	-	57	8 715	-	8 715	-	39 532	045000
-	-	-	-	88	-	840	7 483	-	7 483	-	35 007	045111
-	-	-	-	1 194	-	661	7 319	-	5 377	1 942	29 946	045112
-	-	-	-	24	-	200	3 785	-	2 083	1 703	11 096	045113
15	148	-	143	110	352	4 283	31 056	-	28 538	2 518	102 194	045114
-	-	-	-	10	-	526	2 628	-	2 628	-	12 268	045115
-	-	-	220	364	-	90	3 004	-	1 674	1 330	14 053	045116
14	-	-	-	429	-	2 138	20 079	-	15 724	4 355	74 589	045117
29	148	-	363	2 219	352	8 795	84 069	-	72 222	11 848	318 685	045
-	-	-	-	-	-	364	3 543	-	3 543	-	21 268	046000
-	-	-	-	94	-	253	3 595	-	3 595	-	12 499	046111
-	-	-	-	199	-	429	4 014	-	4 014	-	16 581	046112
-	-	-	46	77	-	575	2 747	-	2 747	-	11 070	046113
-	-	-	-	103	-	306	5 000	-	5 000	-	16 233	046114
-	535	-	-	104	55	303	3 795	-	3 795	-	12 659	046115
-	-	-	115	163	-	78	4 018	-	3 267	751	9 952	046116
-	5	-	-	627	-	2 019	11 428	-	11 428	-	48 974	046117
-	-	-	-	279	-	737	6 394	-	6 394	-	20 493	046118
-	540	-	161	1 646	55	5 064	44 534	-	43 783	751	169 729	046
885	2 870	7 000	6 722	14 925	1 689	62 124	628 825	-	489 285	139 542	2 475 093	SAARLAND

3.4.6.NETTOAUSGABEN*) DER GEMEINDEN UND GEMEINDEVERBAENDE
- 1000

GE- MEINDE- SCHLUES- SELNR.	STADTVERBAND BZW. LANDKREIS GEMEINDE LAND	ALLGEMEINE VERWALTUNG								OEFFENTLICHE SICHERHEIT		
		INS- GESAMT	GE- MEINDE- ORGANE	RECH- NUNGS- PRUE- FUNG	HAUPT- VER- WALTUNG	FINANZ- VER- WALTUNG	BESON- DERE DIENST- STELLEN D. ALLG. VER- WALTUNG	EINRICH- TUNGEN FUEER DIE GESAMTE VER- WALTUNG	PER- SONAL- EIN- RICH- TUNGEN	INS- GESAMT	OEFFENT- LICHE ORDNUNG	FEUER- SCHUTZ
		0	00	01	02	03	05	06	08	1	11	13
		1	2	3	4	5	6	7	8	9	10	11
041000	STADTVERBAND	7 873	1 124	768	3 301	1 338	132	1 137	74	2 207	1 848	-85
041100	SAARBRUECKEN	47 714	7 177	2 214	17 603	10 364	2 257	7 250	850	30 089	16 210	12 065
041511	FRIEDRICHSTHAL	1 774	275	-	831	584	85	-	-	721	578	134
041512	GROSSROSSELN	1 672	264	-	352	444	31	582	-	553	361	181
041513	HEUSWEILER	2 706	423	-	888	910	78	407	-	520	333	186
041514	KLEINBLITTERSDORF	1 925	391	-	796	646	78	8	6	792	404	388
041515	PUETTTLINGEN	3 269	571	135	1 254	713	93	503	-	856	464	391
041516	QUIERSCHIED	2 261	380	27	1 066	546	119	123	-	699	438	168
041517	RIEGELSBERG	2 225	333	-	709	728	59	395	1	407	288	119
041518	SULZBACH	3 507	440	194	1 379	1 137	162	195	-	1 664	673	986
041519	VOELKLINGEN	9 421	936	654	4 357	2 092	348	988	45	3 407	2 160	1 154
041	STADTVERB. SAARBRUECKEN	84 347	12 314	3 992	32 536	19 502	3 442	11 588	976	41 915	23 757	15 687
042000	LANDKREIS	2 814	220	223	1 691	402	-1	279	1	538	-	406
042111	BECKINGEN	2 045	383	-	665	600	27	370	-	643	348	288
042112	LOSHEIM	2 488	351	-	1 157	597	92	292	-	473	283	189
042113	MERZIG	5 706	653	367	2 188	1 521	209	730	38	1 460	948	494
042114	METTLACH	2 098	419	-	722	388	31	537	1	437	224	215
042115	PERL	1 360	266	-	471	335	27	259	-	225	153	71
042116	WADERN	1 883	353	-	856	485	68	121	-	885	441	444
042117	WEISKIRCHEN	1 008	210	-	492	232	69	4	-	283	222	60
042	LANDKREIS MERZIG-WADERN	19 402	2 855	590	8 242	4 560	522	2 592	40	4 944	2 619	2 167
043000	LANDKREIS	4 488	237	174	2 733	657	-1	557	131	552	68	331
043111	EPPELBORN	2 230	373	-	531	689	69	568	-	671	340	326
043112	ILLINGEN	2 995	373	-	1 311	990	31	290	-	707	382	324
043113	MERCHWEILER	2 117	267	-	813	740	64	233	-	405	327	78
043114	NEUNKIRCHEN	10 981	1 151	823	4 391	2 618	736	1 204	59	3 510	1 611	664
043115	OTTWEILER	2 639	278	-	596	899	118	748	2	681	470	211
043116	SCHIFFWEILER	2 998	333	-	746	700	141	1 077	-	1 138	330	784
043117	SPIESEN-ELVERSBERG	2 308	304	-	1 052	629	78	246	-	936	580	355
043	LANDKREIS NEUNKIRCHEN	30 756	3 316	997	12 173	7 922	1 236	4 923	192	8 600	4 108	3 073
044000	LANDKREIS	4 241	277	159	1 472	1 500	-	833	-	865	-	556
044111	DILLINGEN	4 432	519	307	925	1 480	61	1 132	7	1 082	783	143
044112	LEBACH	3 429	457	126	1 048	1 195	137	466	-	821	548	270
044113	NALBACH	1 473	275	-	654	433	45	67	-	653	149	503
044114	REHLINGEN	2 028	308	-	314	720	33	639	13	741	371	361
044115	SAARLOUIS	7 218	829	388	3 197	2 280	171	272	81	2 769	1 435	1 334
044116	SAARWELLINGEN	2 657	116	109	1 460	666	138	168	-	476	272	204
044117	SCHMELZ	2 373	261	-	1 400	556	46	109	-	628	399	228
044118	SCHWALBACH	3 094	441	138	1 342	962	120	91	-	570	415	151
044119	UEBERHERRN	2 225	306	-	749	576	63	531	-	543	369	174
044120	WADGASSEN	2 776	439	-	697	783	108	744	5	609	409	200
044121	WALLERFANGEN	1 747	216	-	522	553	52	404	1	461	266	195
044122	BOUS	1 652	225	-	751	607	64	5	-	313	243	71
044123	ENSDORF	1 600	191	-	951	421	47	-10	-	271	190	81
044	LANDKREIS SAARLOUIS	40 945	4 860	1 227	15 482	12 732	1 085	5 451	107	10 802	5 849	4 471
045000	LANDKREIS	3 451	236	280	1 378	578	-1	920	60	458	78	211
045111	BEXBACH	3 181	496	78	1 319	1 002	199	87	-	714	513	201
045112	BLIESKASTEL	2 870	493	-	1 405	809	-6	142	26	728	434	294
045113	GRERSHEIM	1 285	284	-	527	331	61	73	9	353	166	184
045114	HOMBURG	8 497	735	316	1 739	1 926	424	3 333	24	2 120	1 397	652
045115	KIRKEL	1 513	256	-	605	564	82	6	-	252	183	67
045116	MANDELBACHTAL	1 746	359	-	588	423	52	290	33	609	283	315
045117	ST.INGBERT	6 035	544	376	2 510	1 721	245	594	45	1 923	1 446	458
045	SAAR-PFALZ-KREIS	28 578	3 403	1 050	10 071	7 354	1 056	5 445	197	7 157	4 500	2 382
046000	LANDKREIS	2 228	201	-	1 418	581	-	-23	50	337	-	244
046111	FREISEN	1 354	310	-	576	380	15	72	-	298	91	205
046112	MARPINGEN	1 564	259	-	879	364	55	7	-	421	187	231
046113	NAMBORN	1 301	244	-	582	298	89	88	-	232	110	123
046114	NOHFELDEN	1 366	301	-	619	269	59	118	-	489	221	266
046115	NONNWEILER	1 529	261	-	939	282	-7	54	-	329	115	216
046116	OBERTHAL	1 169	247	-	428	351	50	92	-	290	163	128
046117	ST.WENDEL	4 409	544	125	1 821	1 474	130	315	-	1 454	753	650
046118	THOLEY	1 442	310	-	779	282	-13	84	-	562	323	238
046	LANDKREIS ST.WENDEL	16 362	2 677	125	8 041	4 281	378	807	50	4 412	1 961	2 301
SAARLAND		220 390	29 425	7 981	86 545	56 351	7 719	30 806	1 562	77 830	42 794	30 081

*) EINSCHL. "HAUSHALTSTECHNISCHE VERRECHNUNGEN" UND BEI AUFGABENBEREICH "ALLGEMEINE FINANZWIRTSCHAFT" ZUSAETZLICH EINSCHL. "BESONDERE FINANZIERUNGSVORGAENGE".

NACH AUFGABENBEREICHEN UND GEBIETSKOERPERSCHAFTEN FUER DAS JAHR 1985
DM -

UND ORDNUNG		SCHULEN										GE- MEINDE- SCHLUES- SELNR.
KATA- STROPHEN- SCHUTZ	RETTUNGS- DIENST	INS- GESAMT	SCHUL- VER- WALTUNG	ALLGEMEINBILDENDE SCHULEN			BERUFSBILDENDE SCHULEN		GESAMT- SCHULEN	SONSTIGES SCHUL- WESEN		
				INS- GESAMT	DARUNTER			INS- GESAMT			DARUNTER	
					GRUND- UND HAUPT- SCHULEN	REAL- SCHULEN	SONDER- SCHULEN					
14	16	2	20	21-23,27	21	22	27	24,25,26	24	28	29	
12	13	14	15	16	17	18	19	20	21	22	23	
-	444	17 207	1 083	8 781	-	6 177	2 604	6 603	6 550	-	740	041000
1 433	381	18 692	2 742	12 865	11 816	123	-	374	374	1 253	1 457	041100
9	-	1 358	23	1 327	1 327	-	-	-	-	-	8	041511
11	-	1 262	28	1 238	1 238	-	-	-	-	-	-5	041512
1	-	1 792	-	1 764	1 764	-	-	-	-	-	27	041513
-	-	1 002	17	964	964	-	-	-	-	-	21	041514
1	-	2 376	83	2 294	2 172	121	-	-	-	-	-	041515
5	89	1 487	40	1 329	1 329	-	-	-	-	-	118	041516
1	-	1 468	-	1 481	1 481	-	-	-	-	-	-13	041517
5	-	2 302	88	2 122	2 052	-	-	-	-	-	92	041518
93	-	4 993	124	4 914	4 914	-	-	-	-	-	-45	041519
1 559	914	53 939	4 228	39 079	29 057	6 421	2 604	6 977	6 924	1 253	2 400	041
31	101	5 466	233	2 191	-	1 447	744	2 989	2 989	-	54	042000
-	7	1 329	79	1 179	1 179	-	-	-	-	-	70	042111
1	-	1 497	-	1 519	1 502	-28	45	-	-	-	-23	042112
19	-	2 877	121	2 734	2 734	-	-	-	-	-	22	042113
-2	-	1 643	-	1 594	1 594	-	-	-	-	-	49	042114
1	-	546	-	548	548	-	-	-	-	-	-2	042115
-	-	1 233	-	1 279	1 279	-	-	-	-	-	-46	042116
1	-	423	-	426	426	-	-	-	-	-	-2	042117
51	108	15 014	433	11 470	9 262	1 419	789	2 989	2 989	-	122	042
3	150	5 352	133	2 827	-	2 112	715	1 938	1 938	-	455	043000
6	-	2 049	-	2 040	2 040	-	-	-	-	-	9	043111
1	-	1 899	-	1 883	1 883	-	-	-	-	-	16	043112
-	-	984	-	981	981	-	-	-	-	-	3	043113
63	1 172	5 168	309	4 815	4 691	-	-	20	20	-	24	043114
-	-	861	33	761	761	-	-	-	-	-	67	043115
24	-	1 984	-	1 898	1 898	-	-	-	-	-	86	043116
1	-	1 723	-	1 726	1 726	-	-	-	-	-	-3	043117
98	1 322	20 020	475	16 931	13 980	2 112	715	1 958	1 958	-	657	043
100	209	8 848	137	3 740	-	1 936	1 805	3 830	3 582	1 007	134	044000
13	143	1 566	162	1 524	1 489	-	-	-	-	-96	-24	044111
3	-	2 351	-	2 258	2 258	-	-	-	-	-	94	044112
1	-	823	-	803	803	-	-	-	-	-	20	044113
3	5	1 771	108	1 665	1 665	-	-	-	-	-	-2	044114
-	-	4 223	83	3 725	3 725	-	-	-	-	-	415	044115
-	-	1 501	-	1 504	1 504	-	-	-	-	-	-3	044116
1	-	1 593	-	1 590	1 590	-	-	-	-	-	3	044117
-	4	1 943	-	1 945	1 945	-	-	-	-	-	-2	044118
-	-	1 184	-	1 217	1 217	-	-	-	-	-	-33	044119
-	-	1 856	-	1 864	1 864	-	-	-	-	-	-8	044120
-	-	932	-	927	927	-	-	-	-	-	5	044121
-	-	799	-	801	801	-	-	-	-	-	-2	044122
-	-	574	-	574	574	-	-	-	-	-	-	044123
121	361	29 964	490	24 137	20 362	1 936	1 805	3 830	3 582	911	597	044
14	154	7 064	105	3 493	5	2 259	1 229	2 923	2 923	-	544	045000
-1	-	1 896	-	1 859	1 859	-	-	-	-	-	38	045111
-	-	1 433	20	1 427	1 427	-	-	-	-	-	-14	045112
2	-	510	18	487	487	-	-	-	-	-	6	045113
71	-	4 657	88	4 346	4 346	-	-	31	-	-	192	045114
2	-	630	-	630	630	-	-	-	-	-	-	045115
10	-	1 182	11	1 231	1 231	-	-	-	-	-	-59	045116
19	-	4 341	156	3 975	3 978	-	-	-	-	-	210	045117
117	154	21 713	398	17 448	13 963	2 259	1 229	2 954	2 923	-	917	045
-	92	3 451	441	1 417	-	1 001	416	1 543	1 526	-	50	046000
1	-	867	-	870	870	-	-	-	-	-	-3	046111
4	-	1 022	23	988	988	-	-	-	-	-	10	046112
-	-	511	-	525	525	-	-	-	-	-	-15	046113
1	-	913	-	916	916	-	-	-	-	-	-3	046114
1	-	793	-	770	770	-	-	-	-	-	22	046115
-	-	561	-	573	573	-	-	-	-	-	-12	046116
51	-	2 696	-	2 709	2 707	-	-	-	-	-	-13	046117
-	-	711	-	724	724	-	-	-	-	-	-13	046118
58	92	11 525	464	9 492	8 073	1 001	416	1 543	1 526	-	23	046
2 004	2 951	152 175	6 488	118 557	94 697	15 148	7 558	20 251	19 902	2 164	4 716	SAARLAN

GE- MEINDE- SCHLUES- SELR.	STADTVERBAND BZW. LANDKREIS GEMEINDE LAND	WISSENSCHAFT, FORSCHUNG, KULTURPFLEGE										KIRCHEN
		INS- GESAMT	VER- WALTUNG KULTU- RELLER ANGE- LEGEN- HEITEN	WISSEN- SCHAFT UND FOR- SCHUNG	MUSEEN, SAMM- LUNGEN, AUS- STEL- LUNGEN	THEATER, KON- ZERTE, MUSIK- PFLEGE	SONSTIGE KUNST- PFLEGE	VOLKS- HOCH- SCHULEN	OEFFENT- LICHE BUECHE- REIEN	SONSTIGE VOLKS- BILDUNG	HEIMAT- PFLEGE	
		3	30	31	32	33	34	350	352	355	36	
		24	25	26	27	28	29	30	31	32	33	
041000	STADTVERBAND	2 338	5	-	20	2	4	2 000	-	72	234	-
041100	SAARBRUECKEN	26 622	633	-	4 378	14 839	333	80	2 532	3 035	780	11
041511	FRIEDRICHSTHAL	169	-	-	-	8	-	-	81	-	81	-
041512	GROSSROSSELN	8	3	-	-	-	-	-	5	-	-	-
041513	HEUSWEILER	67	-	-	-	6	-	-	-	-	61	-
041514	KLEINBLITERSDORF	129	-	-	-	113	-	-	8	-	7	-
041515	PUETTLINGEN	385	66	-	-18	355	-	-	10	-	-33	5
041516	QUIERSCHIED	681	64	-	-	43	-	1	553	-	21	-
041517	RIEGELSBERG	17	-	-	-	4	-	-	1	-	12	-
041518	SULZBACH	1 015	130	-	6	576	-	163	126	-	15	-
041519	VOELKLINGEN	1 236	193	2	77	64	-	614	272	-	14	-
041	STADTVERB. SAARBRUECKEN	32 667	1 094	2	4 463	16 010	337	2 858	3 588	3 107	1 192	16
042000	LANDKREIS	365	-	-	35	65	-	113	-	38	114	-
042111	BECKINGEN	152	9	-	-	42	-	-	-	-	96	5
042112	LOSHEIM	57	-	-	-	30	-	-	1	-	24	1
042113	MERZIG	1 156	127	-	106	372	9	16	234	-	256	37
042114	METTLACH	254	-	-	190	13	-	-	-	-	48	3
042115	PERL	56	-	-	-	1	-	-	-	-	47	8
042116	WADERN	163	-	-	-	13	-	-	27	-	61	62
042117	WEISKIRCHEN	8	-	-	-	4	-	-	-	-	5	-
042	LANDKREIS MERZIG-WADERN	2 211	136	-	331	540	9	129	262	38	651	116
043000	LANDKREIS	257	6	-	50	11	-	90	-	23	76	-
043111	EPELBOERN	85	-	-	14	9	-	5	1	-	56	-
043112	ILLINGEN	28	-	-	-	9	-	11	-	-	9	-
043113	MERCHWEILER	60	-	-	3	16	-	6	3	-	33	-
043114	NEUNKIRCHEN	1 509	-	-	709	217	-	123	459	-	-	-
043115	OTTWEILER	365	-	-	-	207	-	45	42	-	71	-
043116	SCHIFFWEILER	78	13	-	-	-	-	-	-	-	65	-
043117	SPIESEN-ELVERSBERG	35	-	-	-	8	-	3	20	1	2	2
043	LANDKREIS NEUNKIRCHEN	2 417	19	-	776	477	-	283	525	24	312	2
044000	LANDKREIS	1 821	188	-	-	1 272	-	268	-	-	92	-
044111	DILLINGEN	1 283	69	-	2	783	-	26	154	-	212	37
044112	LEBACH	193	-	-	-	76	-	37	77	-	3	-
044113	NALBACH	20	-	-	-	-	-	-	-	-	-	20
044114	REHLINGEN	54	-	-	11	20	-	-	-	2	6	15
044115	SAARLOUIS	1 470	140	-	286	369	1	25	426	11	43	170
044116	SAARWELLINGEN	138	-	-	40	-	-	2	2	23	36	36
044117	SCHMELZ	166	9	-	-	3	-	-	1	26	91	35
044118	SCHWALBACH	114	12	-	9	1	-	-	1	19	73	-
044119	UEBERHERRN	56	21	-	-	-	-	1	1	-	24	8
044120	WADGASSEN	260	156	-	2	8	-	-	-	-	59	34
044121	WALLERFANGEN	54	-	-	17	5	-	-	5	-	27	-
044122	BOUS	93	8	-	7	19	-	-	-	-	19	40
044123	ENS DORF	5	2	-	-	-	-	-	-	-	3	-
044	LANDKREIS SAARLOUIS	5 727	605	-	374	2 556	1	359	667	81	688	395
045000	LANDKREIS	930	42	245	2	40	-	451	4	16	129	-
045111	BEXBACH	375	86	-	47	17	-	2	67	-	156	-
045112	BLIESKASTEL	92	-	-	6	13	-	-	20	-	49	4
045113	GRSHEIM	11	-	-	-	2	-	-	4	-	5	-
045114	HOMBURG	2 673	294	11	186	879	10	85	389	-	818	-
045115	KIRKEL	30	-	-	-	9	-	-	3	-	16	2
045116	MANDELBACHTAL	23	-	-	-	-	-	-	1	3	16	3
045117	ST.INGBERT	2 136	288	-	33	768	14	315	431	102	163	22
045	SAAR-PFALZ-KREIS	6 270	710	256	274	1 728	24	853	919	121	1 352	31
046000	LANDKREIS	1 468	5	-	14	625	20	496	77	10	221	-
046111	FREISEN	80	-	-	-	9	-	-	-	-	67	4
046112	MARPINGEN	34	-	-	-	15	-	2	-	-	8	9
046113	NAMBORN	107	-	-	3	3	-	-	-	-	101	-
046114	NOHFELDEN	32	-	-	-	17	2	-	-	3	11	-
046115	NONNWEILER	68	-	-	-	15	-	-	-	-	52	-
046116	OBERTHAL	29	-	-	-	1	-	-	-	-	20	9
046117	ST.WENDEL	1 033	327	-	52	194	17	17	111	-	310	5
046118	THOLEY	19	-	-	3	10	-	8	-	-	-2	-
046	LANDKREIS ST.WENDEL	2 870	332	-	72	889	39	523	188	13	788	27
SAARLAND		52 162	2 896	258	6 290	22 200	410	5 005	6 149	3 384	4 983	587

*) EINSCHL. "HAUSHALTSTECHNISCHE VERRECHNUNGEN" UND BEI AUFGABENBEREICH "ALLGEMEINE FINANZWIRTSCHAFT" ZUSAEETZLICH EINSCHL. "BESONDERE FINANZIERUNGSVORGAENGE".

NACH AUFGABENBEREICHEN UND GEBIETSKOERPERSCHAFTEN FUER DAS JAHR 1985
DM -

SOZIALE SICHERUNG												GE- MEINDE- SCHLUES- SELNR.
INS- GESAMT	SOZIAL- VER- WALTUNG	SOZIAL- HILFE NACH DEM BSHG	KRIEGS- OPFER- FUER- SORGE U. AE.	JUGEND- HILFE NACH DEM JWG	EIGENE EINRICHTUNGEN			FOERDERUNG DER		SONSTIGE SOZIALE ANGELEGEN- HEITEN (EINSCHL. KINDER- GELD)		
					EINRICH- TUNGEN DER SOZIAL- HILFE	KINDER- GAERTEN	SONSTIGE EINRICH- TUNGEN DER JUGEND- HILFE	WOHL- FAHRTS- PFLEGE	JUGEND- HILFE			
4	40	41	44	45	43	460	468	470	475	48,49		
35	36	37	38	39	40	41	42	43	44	45		
121 947	6 044	80 645	697	20 573	-	-	-	1 288	12 569	131	041000	
65 106	17 885	25 982	74	9 002	3 250	3 807	4 349	1 468	-801	91	041100	
1 010	394	562	-	-	-	10	-	14	19	11	041511	
1 068	241	509	-	-	-	150	-1	-	48	120	041512	
1 210	352	403	-	-	-	295	56	25	72	6	041513	
987	399	483	-	-	-	-	-	-	102	3	041514	
1 965	480	885	-	-	-	379	-	41	183	-2	041515	
1 400	277	659	14	-	-	245	102	26	74	5	041516	
997	290	528	-	-	-	-	8	25	146	-	041517	
2 065	601	1 152	-	-	-	79	54	108	84	-12	041518	
5 711	1 726	3 213	-	4	116	311	274	82	100	-114	041519	
203 466	28 689	115 021	785	29 579	3 366	5 276	4 842	3 077	12 596	239	041	
19 571	1 468	12 711	156	1 369	-	-	-	385	3 417	64	042000	
1 159	176	402	-	-	-	58	99	38	384	1	042111	
1 517	130	568	-	-	-	472	61	14	278	-7	042112	
3 814	708	1 818	-	-	23	1 067	56	37	105	-	042113	
1 238	268	500	-	-	-	70	-	10	390	-1	042114	
561	114	195	-	-	-	-	1	7	244	-	042115	
1 648	314	576	-	-	-	470	11	13	263	-	042116	
642	111	399	-	5	-	-	-	5	120	2	042117	
30 150	3 289	17 169	156	1 374	23	2 137	228	509	5 201	59	042	
33 265	2 909	20 372	298	5 163	-	-	132	383	3 938	70	043000	
1 018	306	443	-	-	-	181	14	11	61	2	043111	
670	234	346	-	-	3	-	-	30	58	-2	043112	
818	248	434	5	-	-	-	8	14	103	6	043113	
11 184	2 694	7 340	-	-447	-	1 021	284	45	56	191	043114	
1 831	310	927	-	-	1	476	8	23	90	-3	043115	
1 485	437	685	-	-	-	205	32	44	82	-	043116	
1 356	398	796	-	-	-	-	41	6	111	4	043117	
51 627	7 536	31 343	303	4 716	4	1 883	519	556	4 499	268	043	
37 659	3 038	23 384	176	3 604	77	-	320	692	6 276	92	044000	
2 493	522	1 668	-	30	109	-	14	-	144	6	044111	
1 279	411	403	-	-	-	309	5	35	117	-	044112	
590	139	258	-	-	-	102	-	9	83	-	044113	
1 211	198	700	-	34	-	-	73	54	153	-2	044114	
8 077	1 149	2 993	-	-	2 717	692	162	99	214	52	044115	
1 689	205	385	-	3	-	862	49	3	170	11	044116	
906	256	398	-	-	-	146	4	65	35	2	044117	
1 376	345	469	-	78	-10	343	26	16	89	20	044118	
1 214	262	597	-	-	-	85	43	12	212	3	044119	
1 176	208	381	-	-	-	326	29	20	200	12	044120	
911	210	413	-	-	-	237	7	13	31	-	044121	
1 227	378	343	-	11	-	113	320	9	45	8	044122	
508	207	218	-	-	-	-	1	4	75	3	044123	
60 316	7 528	32 610	176	3 760	2 893	3 215	1 053	1 031	7 844	207	044	
30 251	2 940	20 112	324	1 797	-	-	310	329	4 380	59	045000	
1 920	470	960	-	-	-	405	20	34	30	2	045111	
1 361	336	693	-	-	-	163	-	35	128	8	045112	
625	132	380	-	-	-	85	-	14	18	-4	045113	
5 939	1 326	3 538	-	-	-	-	136	378	487	73	045114	
730	248	324	-	-	-	-	14	2	141	-	045115	
758	180	371	-	-	-	154	16	13	20	3	045116	
2 915	1 109	371	-	-	732	350	127	83	119	23	045117	
44 499	6 741	26 749	324	1 797	732	1 157	623	888	5 323	164	045	
13 398	1 772	7 954	136	441	-	-	97	378	2 604	16	046000	
816	209	378	-	-	-	183	4	11	30	1	046111	
509	110	311	-	-	-	19	-	27	39	2	046112	
750	104	323	-	-	-	291	21	11	1	-	046113	
892	219	406	-	-	-	186	-	22	59	-	046114	
774	176	332	-	-	17	102	4	12	121	10	046115	
588	133	281	-	-	-	141	-	8	29	-4	046116	
1 951	551	917	-	-	-	47	116	56	233	32	046117	
888	217	267	-	3	-	329	6	46	24	-3	046118	
20 566	3 491	11 169	136	444	17	1 298	248	571	3 140	54	046	
410 624	57 274	234 061	1 880	41 670	7 035	14 966	7 513	6 632	38 603	991	SAARLAN	

GE- MEINDE- SCHLUES- SELNR.	STADTVERBAND BZW. LANDKREIS GEMEINDE LAND	GESUNDHEIT, SPORT, ERHOLUNG								BAU-		
		INS- GESAMT	KRANKEN- HAEUER	UEBRIGES GESUND- HEITS- WESSEN U. VER- WALTUNG	FOER- DERUNG DES SPORTS	EIGENE SPORT- STAEETEN	BADE- AN- STALTEN	PARK U. GARTEN- ANLAGEN	SONSTIGE ER- HOLUNGS- EINRICHTUN- GEN	INS- GESAMT	BAU- VER- WALTUNG	STAEDE- PLANUNG, VER- MESSUNG, BAU- ORDNUNG
		5	51	50+54	55	56	57	58	59	6	60	61
		46	47	48	49	50	51	52	53	54	55	56
041000	STADTVERBAND	2 072	1 657	92	-	-	-	324	-	7 449	2 150	5 199
041100	SAARBRUECKEN	40 325	10 751	185	853	7 626	8 007	11 834	1 069	70 937	10 832	13 934
041511	FRIEDRICHSTHAL	2 367	237	-	45	653	611	771	51	1 882	415	40
041512	GROSSROSELN	577	192	11	2	83	-	162	126	2 084	395	698
041513	HEUSWEILER	1 746	372	21	-	227	733	351	43	2 524	567	166
041514	KLEINBLITTERSDORF	2 256	244	13	-	601	1 256	142	-	839	330	1
041515	PUETTLINGEN	2 163	382	-	55	336	843	417	130	3 837	247	-97
041516	QUIERSCHIED	1 579	311	-	107	20	612	458	71	2 681	651	194
041517	RIEGELSBURG	1 071	267	3	6	70	554	157	15	2 385	635	227
041518	SULZBACH	2 686	388	-	23	526	924	681	143	4 533	1 479	379
041519	VOELKLINGEN	5 012	864	55	198	1 150	1 604	1 143	-1	13 020	1 755	4 017
041	STADTVERB. SAARBRUECKEN	61 854	15 665	380	1 289	11 292	15 144	16 440	1 647	112 171	19 456	24 758
042000	LANDKREIS	2 002	1 826	8	5	-	163	-	-	1 346	1 033	300
042111	BECKINGEN	1 142	283	18	57	363	268	134	20	1 842	476	205
042112	LOSHEIM	1 563	273	6	62	766	-	130	326	3 009	299	527
042113	MERZIG	2 559	565	15	194	201	881	674	28	10 531	1 083	4
042114	METTLACH	860	235	6	57	35	248	187	92	2 344	485	300
042115	PERL	609	114	3	1	39	242	52	159	1 063	-	71
042116	WADERN	1 747	308	8	24	215	990	176	25	2 111	-	93
042117	WEISKIRCHEN	564	118	2	2	105	324	12	1	786	137	-3
042	LANDKREIS MERZIG-WADERN	11 046	3 722	66	402	1 724	3 116	1 365	651	23 032	3 513	1 497
043000	LANDKREIS	1 310	1 172	33	2	-	-	-	102	2 377	720	1 584
043111	EPPELBORN	1 049	336	28	12	326	326	16	5	3 213	598	156
043112	ILLINGEN	2 333	339	-	6	960	576	391	60	3 561	512	763
043113	MERCHWEILER	543	224	5	28	77	-	151	58	2 493	342	119
043114	NEUNKIRCHEN	5 813	1 006	-	104	981	1 609	2 114	-	19 864	1 782	8 203
043115	OTTWEILER	1 630	299	7	-	467	485	332	41	1 796	501	200
043116	SCHIFFWEILER	4 184	332	-	29	2 926	388	477	33	3 880	614	55
043117	SPIESSEN-ELVERSBERG	1 036	301	26	36	223	-	440	8	3 748	691	62
043	LANDKREIS NEUNKIRCHEN	17 898	4 009	99	217	5 960	3 384	3 921	307	40 932	5 760	11 142
044000	LANDKREIS	1 028	319	-	15	-	-	-	694	2 104	1 183	874
044111	DILLINGEN	4 334	351	69	85	1 166	872	972	821	5 031	971	1 098
044112	LEBACH	1 957	387	17	26	467	845	62	152	4 302	550	246
044113	NALBACH	693	177	11	3	484	-	17	1	1 214	211	70
044114	REHLINGEN	1 389	267	3	13	404	-	90	612	1 781	319	41
044115	SAARLOUIS	6 451	1 209	21	119	475	1 751	2 650	227	12 004	3 334	2 326
044116	SAARWELLINGEN	1 039	261	38	59	163	294	210	14	2 328	108	548
044117	SCHMELZ	1 207	315	34	10	133	667	-	48	1 565	246	199
044118	SCHWALBACH	2 317	363	104	39	421	771	559	61	2 282	860	182
044119	UEBERHERRN	799	211	10	38	253	161	280	-153	1 848	439	65
044120	WADGASSEN	2 061	352	7	11	493	1 110	59	28	2 486	682	17
044121	WALLERFANGEN	1 050	181	29	-	208	350	85	196	1 059	221	12
044122	BOUS	1 774	157	9	15	200	924	505	-36	2 126	349	18
044123	ENSDORF	1 198	142	8	75	237	392	267	78	1 048	423	82
044	LANDKREIS SAARLOUIS	27 297	4 692	360	508	5 104	8 137	5 756	2 743	41 178	9 896	5 778
045000	LANDKREIS	1 902	1 900	-	2	-	-	-	-	2 332	1 412	825
045111	BEXBACH	2 371	371	-	94	1	809	1 096	-	5 479	1 288	1 509
045112	BLIESKASTEL	2 823	426	14	58	383	918	956	68	3 240	595	377
045113	GRSHEIM	652	125	-	11	80	236	60	141	858	131	26
045114	HOMBURG	8 570	858	2	667	3 584	1 162	1 411	886	11 471	1 629	4 883
045115	KIRKEL	1 020	173	32	-	-4	812	5	2	2 022	1 132	11
045116	MANDELBACHTAL	485	209	-	-	35	-	181	60	1 819	328	259
045117	ST.INGBERT	5 781	809	6	85	737	1 941	1 622	581	6 683	1 424	1 823
045	SAAR-PFALZ-KREIS	23 604	4 871	54	917	4 816	5 878	5 331	1 738	33 904	7 939	9 713
046000	LANDKREIS	982	35	-	56	-	-	-	891	1 512	1 151	353
046111	FREISEN	889	161	11	11	31	624	10	40	1 691	64	7
046112	MARPINGEN	783	203	16	20	369	107	-	69	2 770	199	121
046113	NAMBORN	394	132	4	17	236	-	-	5	1 468	209	1
046114	NOHFELDEN	957	196	4	11	71	684	4	-13	1 799	381	8
046115	NONNWEILER	717	160	4	31	7	453	4	58	957	-	-4
046116	OBERTHAL	404	116	1	-	82	136	-	69	871	100	-
046117	ST.WENDEL	2 662	525	86	186	406	917	541	-	7 760	1 308	226
046118	THOLEY	431	226	8	-	39	-	158	-	2 788	-	23
046	LANDKREIS ST.WENDEL	8 219	1 754	134	332	1 241	2 921	717	1 119	21 616	3 412	735
SAARLAND		149 918	34 713	1 093	3 665	30 137	38 580	33 530	8 205	272 833	49 976	53 623

*) EINSCHL. "HAUSHALTSTECHNISCHE VERRECHNUNGEN" UND BEI AUFGABENBEREICH "ALLGEMEINE FINANZWIRTSCHAFT" ZUSAETZLICH EINSCHL. "BESONDERE FINANZIERUNGSVORGAENGE".

NACH AUFGABENBEREICHEN UND GEBIETSKOERPERSCHAFTEN FUER DAS JAHR 1985
DM -

UND WOHNUNGSWESEN, VERKEHR							OEFFENTLICHE EINRICHTUNGEN, WIRTSCHAFTSFOERDERUNG					GE- MEINDE- SCHLUES- SELNR.
WOHNUNGS- BAU- FOER- DERUNG	GE- MEINDE- STRASSEN	BUNDES- UND LANDES- STRASSEN	STRASSEN- BE- LEUCHTUNG	STRASSEN- REI- NIGUNG	PARK- EINRICHTUN- GEN	WASSER- LAEUFE, WASSER- BAU	INS- GESAMT	ABWASSER- BE- SEITIGUNG	ABFALL- BE- SEITIGUNG	MAERKTE	SCHLACHT- UND VIEHHOEFE	
62	63	66	670	675	68	69	7	70	72	73	74	
57	58	59	60	61	62	63	64	65	66	67	68	
100	-	-	-	-	-	-	1 417	-	932	-	-	041000
2 333	19 475	8 824	3 965	10 027	1 145	402	96 088	44 593	15 162	1 662	3 078	041100
24	977	-2	263	164	-	-	3 104	1 674	725	45	-	041511
5	707	39	171	41	-	27	2 784	1 438	584	2	-	041512
77	1 231	-	413	-	-	70	7 542	4 978	1 178	125	-	041513
4	187	-	220	63	-	35	2 393	1 411	673	1	-	041514
10	3 135	-	433	98	2	9	4 284	1 914	1 087	40	-	041515
12	964	-	662	186	9	1	3 603	1 446	975	9	-	041516
-	1 155	17	352	-	-	-	3 856	1 707	612	43	-	041517
75	1 409	130	541	331	188	1	5 438	2 475	1 219	123	-	041518
79	3 765	-191	1 396	1 748	404	48	13 570	5 925	3 078	193	-63	041519
2 719	33 005	8 817	8 416	12 658	1 748	593	144 079	67 561	26 225	2 243	3 015	041
13	-	-	-	-	-	-	1 128	-	749	-	-	042000
-	612	-	399	68	-	82	4 535	2 303	882	180	-	042111
232	1 520	-	431	-	-	-	3 983	2 245	934	1	-	042112
61	5 655	40	880	90	156	2 562	9 720	6 316	1 917	43	-511	042113
13	1 053	71	303	99	3	17	3 572	1 852	654	1	-	042114
24	534	-	151	32	214	38	1 639	777	340	-	-	042115
6	1 630	20	355	-	-	7	4 992	2 527	909	-	-	042116
-	500	-	123	27	-	2	1 540	1 031	312	1	-	042117
349	11 504	131	2 642	316	373	2 708	31 109	17 051	6 697	226	-511	042
74	-	-	-	-	-	-	895	-	555	-	106	043000
17	1 931	197	313	-	-	1	4 792	2 978	948	64	-	043111
-	1 642	79	399	81	12	74	4 783	2 878	794	28	-	043112
719	1 066	-52	250	-	-	50	2 661	1 426	697	55	-	043113
1 276	5 609	37	1 490	1 413	41	13	18 419	7 411	4 010	511	-128	043114
3	604	9	396	77	2	4	5 093	3 175	938	22	-	043115
284	2 569	15	344	-	-	-	5 899	2 859	1 110	23	-	043116
883	1 649	-	393	70	-	-	5 849	3 337	917	34	-	043117
3 256	15 070	285	3 585	1 641	55	142	48 391	24 064	9 969	737	-22	043
47	-	-	-	-	-	-	1 254	-	852	-	-	044000
4	1 723	-	701	373	162	-	8 993	4 636	1 373	58	649	044111
-	2 852	-	503	71	17	62	7 384	3 550	1 147	52	-	044112
-	800	-	133	-	-	-	2 903	1 388	512	-	-	044113
-	1 040	75	252	-	-	54	4 563	2 872	869	-	-	044114
464	3 595	-227	1 171	958	35	348	18 547	11 183	2 552	112	680	044115
15	1 313	-	245	47	-	52	4 673	1 965	797	1	-	044116
30	741	-	349	-	-	-	6 180	3 077	915	7	-	044117
459	463	-	316	40	-	-37	4 666	2 670	1 124	24	-	044118
31	988	-	273	-	-	53	3 260	1 919	648	11	-	044119
25	1 492	-	255	-	5	10	4 131	1 912	1 106	57	-	044120
-	570	-	179	-	-	76	2 504	1 314	579	-	-	044121
705	883	-	153	3	9	5	2 194	1 077	409	1	-	044122
18	266	-	193	66	-	-	1 515	863	410	25	-	044123
1 798	16 726	-152	4 723	1 558	228	623	72 767	38 426	13 293	348	1 329	044
91	-	-	-	-	-	3	1 463	-	933	-	-	045000
16	2 352	-	313	-	-	3	6 804	3 009	1 363	39	-	045111
6	1 700	-	513	20	-	29	7 914	3 189	1 333	6	-	045112
3	544	-	131	22	-	1	1 877	854	399	-	-	045113
110	2 482	238	1 362	652	87	28	18 760	13 160	2 774	349	-	045114
10	622	-	214	21	-	11	3 403	2 239	647	1	-	045115
74	793	-	296	-	-	69	3 782	2 205	570	-	-	045116
31	2 396	-682	947	261	268	215	12 682	4 798	2 628	190	-	045117
341	10 889	-444	3 776	976	355	359	56 685	29 454	10 647	585	-	045
8	-	-	-	-	-	-	1 928	-	762	-	-	046000
2	1 457	-	161	-	-	-	2 078	1 228	467	-	-	046111
4	2 149	-	179	59	32	26	4 292	2 945	619	3	-	046112
6	1 020	-	201	32	-	-	1 892	1 042	424	1	-	046113
302	827	-	228	-	-	52	3 753	1 758	601	64	-	046114
22	662	36	226	30	-20	6	2 990	1 587	490	-	-	046115
1	646	-	116	-	-	8	1 316	551	369	2	-	046116
18	4 386	31	705	281	706	100	7 135	3 167	1 598	68	-75	046117
7	2 450	-	308	-	-	-	4 112	2 331	663	-	-	046118
370	13 597	67	2 124	402	718	192	29 496	14 609	5 993	138	-75	046
8 833	100 791	8 704	25 266	17 551	3 477	4 617	382 527	191 165	72 824	4 277	3 736	SAARLAN

GE- MEINDE- SCHLUES- SELNR.	STADTVERBAND BZW. LANDKREIS GEMEINDE LAND	NOCH: OEFFENTL. EINRICHT., WIRTSCHAFTSFOERDERUNG					WIRTSCHAFTLICHE UNTERNEH-				
		BESTAT- TUNGS- WESEN	SONSTIGE OEFFENT- LICHE EINRICHT- TUNGEN	HILFS- BETRIEBE DER VER- WALTUNG	FOER- DERUNG DER LAND- U. FORST- WIRT- SCHAFT	FREMDE- VERKEHR, FOERDER- VON WIRT- SCHAFT U. VERKEHR	INS- GESAMT	VERWALT. DER WIRT- SCHAFTL. UNTER- NEHMEN	VERSORGUNGSUNTERNEH-		
									INS- GESAMT	DARUN-	
										ELEKTRI- ZITAETS- VERSORG.	WASSER- VER- SORGUNG
		75	76	77	78	79	8	80	81	810	815
		69	70	71	72	73	74	75	76	77	78
041000	STADTVERBAND	-	-	-	232	253	1 117	-	107	-	107
041100	SAARBRUECKEN	11 476	4 367	11 592	74	4 084	28 832	123	-	-	-
041511	FRIEDRICHSTHAL	294	-	366	-	1	662	-	-	-	-
041512	GROSSROSSELN	230	177	352	-	-	352	-	-	-	-
041513	HEUSWEILER	300	446	469	30	16	449	-	-	-	-
041514	KLEINBLITTERSDORF	96	-	193	20	-	792	-	-	-	-
041515	PUETTlingen	456	-	775	8	3	1 099	-	-	-	-
041516	QUIERSCHIED	518	323	304	2	26	418	-	-	-	-
041517	RIEGELSBURG	441	750	227	33	44	284	-	14	-	3
041518	SULZBACH	790	223	598	-	9	797	-	7	-	-
041519	VOELKLINGEN	1 777	-	2 504	2	154	1 812	-	-30	-	-30
041	STADTVERB. SAARBRUECKEN	16 378	6 286	17 380	401	4 590	36 614	123	98	-	80
042000	LANDKREIS	-	-	-	236	143	30	-	-	-	-
042111	BECKINGEN	166	345	577	70	12	965	-	-	-	-
042112	LOSHEIM	176	287	175	66	99	1 079	-	-	-	-
042113	MERZIG	866	753	-	254	81	3 020	-	-	-	-
042114	METTLACH	445	139	402	54	26	1 092	-	2	-	2
042115	PERL	82	1	187	220	32	508	-	-	-	-
042116	WADERN	279	208	922	114	33	910	-	-	-	-
042117	WEISKIRCHEN	40	-	-	50	107	407	-	-	-	-
042	LANDKREIS MERZIG-WADERN	2 054	1 733	2 263	1 064	533	8 011	-	2	-	2
043000	LANDKREIS	-	-	-	219	14	769	-	-	-	-
043111	EPPELBOERN	275	201	-	126	201	1 293	-	-	-	-
043112	ILLINGEN	477	-	602	-	3	518	-	-	-	-
043113	MERCHWEILER	224	-	243	7	8	2 062	-	-	-	-
043114	NEUNKIRCHEN	2 431	380	2 862	13	929	3 590	-	717	-	-
043115	OTTWEILER	563	1	314	24	56	418	-	26	-	-
043116	SCHIFFWEILER	689	1 169	-	-	48	684	-	-39	-134	-
043117	SPIESEN-ELVERSBERG	640	9	884	1	26	892	-	-	-	-
043	LANDKREIS NEUNKIRCHEN	5 299	1 760	4 905	390	1 285	10 226	-	704	-134	-
044000	LANDKREIS	-	105	-	232	64	260	-	-	-	-
044111	DILLINGEN	1 134	-	969	-	175	2 191	-	-	-	-
044112	LEBACH	209	1 795	415	156	59	1 432	-	-	-	-
044113	NALBACH	225	480	209	89	-	256	-	-	-	-
044114	REHLINGEN	273	183	344	21	1	1 145	-	13	4	10
044115	SAARLOUIS	1 417	-	2 334	94	175	7 290	-	-	-	-
044116	SAARWELLINGEN	439	961	448	31	30	922	-	5	-	5
044117	SCHMELZ	333	243	422	14	169	1 016	-	-	-	-
044118	SCHWALBACH	306	-	529	5	8	1 528	-	-	-	-
044119	UEBERHERRN	176	164	203	35	104	145	-	-	-	-
044120	WADGASSEN	503	-	552	-	1	659	-	-	-	-
044121	WALLERFANGEN	110	2	262	235	1	858	-28	-	-	-
044122	BOUS	199	-	452	7	47	1 210	-	-	-	-
044123	ENSDORF	110	-	106	1	-	1 648	-	-	-	-
044	LANDKREIS SAARLOUIS	5 434	3 933	8 245	920	834	20 560	-28	18	4	15
045000	LANDKREIS	-	-	-	357	172	159	-	107	-	107
045111	BEXBACH	443	685	418	1	845	934	-	-	-	-
045112	BLIESKASTEL	455	963	1 793	43	131	1 710	-	-	-	-
045113	GRERSHEIM	142	221	113	134	13	222	-	-	-	-
045114	HOMBURG	1 500	1	916	178	-117	5 080	-	15	-	-
045115	KIRKEL	137	300	24	2	52	491	-	-	-	-
045116	MANDELBACHTAL	95	531	293	41	48	587	-	-	-	-
045117	ST. INGBERT	1 269	1 079	1 663	-	1 056	2 430	-	14	-	-
045	SAAR-PFALZ-KREIS	4 041	3 780	5 220	756	2 200	11 613	-	136	-	107
046000	LANDKREIS	-	-	-	294	872	645	-	342	-	342
046111	FREISEN	139	57	197	22	-32	397	-	-	-	-
046112	MARPINGEN	247	172	119	179	8	733	-	88	-	88
046113	NAMBORN	214	52	47	60	52	714	-	-	-	-
046114	NOHFELDEN	170	29	828	275	28	421	-	-	-	-
046115	NONNWEILER	165	100	517	104	28	1 031	-	-	-	-
046116	OBERTHAL	150	65	160	15	3	391	-	-	-	-
046117	ST. WENDEL	915	566	672	113	110	2 475	-	-	-	-
046118	THOLEY	148	800	86	-	84	1 073	-	-	-	-
046	LANDKREIS ST. WENDEL	2 148	1 841	2 626	1 062	1 153	7 880	-	430	-	430
SAARLAND		35 354	19 333	40 639	4 593	10 595	94 904	95	1 388	-130	634

*) EINSCHL. "HAUSHALTSTECHNISCHE VERRECHNUNGEN" UND BEI AUFGABENBEREICH "ALLGEMEINE FINANZWIRTSCHAFT" ZUSAETZLICH EINSCHL. "BESONDERE FINANZIERUNGSVORGAENGE".

NACH AUFGABENBEREICHEN UND GEBIETSKOERPERSCHAFTEN FUER DAS JAHR 1985
DM -

MEN, ALLGEMEINES GRUND- UND SONDERVERMOEGEN							ALLGEMEINE FINANZWIRTSCHAFT				AUFGABEN- BEREICHE	GE- MEINDE- SCHLUES- SELNR.
MEN- TER	VER- KEHRS- UNTER- NEHMEN	KOMB. VERSORG.- UND VER- KEHRS- UNTER- NEHMEN	UNTER- NEHMEN DER WIRTS- CHAFTS- FOER- DERUNG	LAND- U. FORST- WIRTS- CHAFTS- LICHE UNTER- NEHMEN	SONSTIGE WIRTS- CHAFTS- LICHE UNTER- NEHMEN	ALLGE- MEINES GRUND- UND SONDER- VER- MOEGEN	INS- GESAMT	STEUERN, ALLGE- MEINE ZUWEI- SUNGEN UND UMLAGEN	SONSTIGE ALLGE- MEINE FINANZ- WIRTS- CHAFT	AB- WICKLUNG DER VORJAHERE (SOLL- FEHL- BETRAEGE)		
817	82	83	84	85	86,87	88,89	9	90	91	92	999	
79	80	81	82	83	84	85	86	87	88	89	90	
-	-	-	-	-	900	110	-131 532	-145 590	14 058	-	32 095	041000
-	-	7 000	353	1 847	28	19 481	93 776	-11 912	75 588	30 100	518 181	041100
-	-	-	-	-	-	662	3 571	-1 862	2 403	3 030	16 618	041511
-	-	-	-	-	-	351	4 805	-1 362	2 193	3 975	15 165	041512
-	-	-	-	134	-	315	5 251	-1 865	5 104	2 012	23 807	041513
-	-	-	-	255	-	537	8 548	-1 276	3 536	6 288	19 663	041514
-	-	-	-	215	-	884	3 912	-2 507	4 780	1 639	24 147	041515
-	-	-	-	-	-	418	2 699	-438	3 137	-	17 509	041516
11	-	-	-	-	-	269	3 894	-1 449	4 344	1 000	16 605	041517
7	-	-	-	-	-	790	30 215	-297	8 448	22 063	54 221	041518
-	-	-	-	944	-	899	10 941	-3 364	14 305	-	69 124	041519
18	-	7 000	353	3 395	928	24 716	36 080	-171 922	137 896	70 107	807 135	041
-	-	-	-	-	27	3	-21 295	-30 106	8 811	-	11 965	042000
-	-	-	-	598	-	367	2 331	-2 984	5 315	-	16 143	042111
-	-	-	-	969	-	110	4 377	-2 936	5 312	2 001	20 042	042112
-	-	-	-	1 251	-	1 769	8 342	-3 035	8 300	3 077	49 184	042113
-	-	-	-	842	-	247	7 408	-1 380	5 314	3 474	20 945	042114
-	-	-	-	402	-	106	1 194	-1 720	2 914	-	7 761	042115
-	-	-	-	132	-	778	5 594	-2 188	7 746	36	21 167	042116
-	-	-	-	287	63	58	2 914	-1 625	2 829	1 710	8 576	042117
-	-	-	-	4 481	90	3 438	10 865	-45 974	46 541	10 298	155 783	042
-	767	-	-	-	-	3	-36 692	-47 153	10 461	-	12 574	043000
-	-	-	-	78	-	1 214	6 118	-3 465	9 582	-	22 518	043111
-	-	-	-	123	-	395	1 553	-3 630	5 184	-	19 048	043112
-	-	-	-	492	-	1 558	1 725	-3 491	5 215	-	13 869	043113
717	1 063	-	40	40	-	1 730	32 741	-3 151	35 892	-	112 780	043114
26	-	-	-	25	-	367	29 594	-2 629	7 336	24 888	44 909	043115
95	-	-	-	3	-	720	3 917	-3 910	6 223	1 605	26 246	043116
-	-	-	132	1	-	759	2 870	-2 778	5 648	-	20 753	043117
838	1 830	-	664	282	-	6 746	41 826	-70 207	85 541	26 493	272 697	043
-	188	-	-	-	-	72	-39 715	-50 198	10 483	-	18 367	044000
-	-	-	-	74	-	2 117	27 520	462	13 500	13 558	58 926	044111
-	-	-	-	501	-	931	1 578	-6 263	7 842	-	24 726	044112
-	-	-	-	195	-	61	528	-2 484	3 012	-	9 154	044113
-	-	-	-	362	-	769	2 622	-2 537	4 558	602	17 304	044114
-	129	-	2 287	194	-	4 680	29 608	-	29 608	-	97 658	044115
-	35	-	-	382	-	500	4 572	-2 642	6 791	423	19 994	044116
-	-	-	-	535	-	481	2 944	-3 013	5 957	-	18 578	044117
-	-	-	983	294	-	251	2 959	-3 921	5 588	1 292	20 849	044118
-	-	-	-	36	-	109	1 588	-1 640	2 814	413	12 862	044119
-	-	-	-	52	-	607	5 958	-3 547	6 440	3 065	21 971	044120
-	-	-	-	99	-	787	1 219	-2 398	3 616	-	10 795	044121
-	-	-	456	34	-	720	4 983	-142	4 433	692	16 371	044122
-	-	-	940	-	-	708	2 874	406	2 468	-	11 242	044123
-	352	-	4 666	2 758	-	12 793	49 238	-77 917	107 110	20 045	358 797	044
-	-	-	-	-	-	52	-35 650	-44 367	8 717	-	12 359	045000
-	-	-	-	94	-	840	7 469	-280	7 749	-	31 143	045111
-	-	-	-	1 048	-	661	4 078	-3 305	5 441	1 942	26 249	045112
-	-	-	-	22	-	200	1 947	-1 842	2 087	1 703	8 340	045113
15	148	-	143	139	352	4 283	35 529	3 762	29 250	2 518	103 296	045114
-	-	-	-	14	-	477	2 595	-37	2 631	-	12 685	045115
-	-	-	220	291	-	76	729	-2 306	1 705	1 330	11 720	045116
14	-	-	-	278	-	2 138	17 151	-2 781	15 577	4 355	62 077	045117
29	148	-	363	1 886	352	8 727	33 848	-51 156	73 157	11 848	267 869	045
-	-	-	-	-	-	303	-19 806	-23 349	3 542	-	6 143	046000
-	-	-	-	144	-	253	3 463	-130	3 593	-	11 933	046111
-	-	-	-	216	-	429	1 058	-3 014	4 071	-	13 185	046112
-	-	-	-	93	-	575	237	-2 540	2 777	-	7 605	046113
-	-	-	46	-	-	306	2 284	-2 778	5 062	-	12 907	046114
-	535	-	-	115	-	303	2 238	-1 543	3 781	-	11 426	046115
-	-	-	115	198	55	78	2 131	-1 884	3 264	751	7 750	046116
-	5	-	-	595	-	1 875	6 934	-4 900	11 834	-	38 509	046117
-	-	-	-	336	-	737	3 272	-3 102	6 374	-	15 299	046118
-	540	-	161	1 835	55	4 859	1 811	-43 240	44 298	751	124 757	046
885	2 870	7 000	6 207	14 637	1 425	61 279	173 668	-460 416	494 543	139 542	1 987 038	SAARLAND

3.4.7. UNMITTELBARE EINKÜHNEN*) DER GEMEINDEN UND GEMEINDEVERBAENDE
- 1000

GE- MEINDE- SCHLUES- SELNR.	STADTVERBAND BZW. LANDKREIS GEMEINDE LAND	ALLGEMEINE VERWALTUNG								OEFFENTLICHE SICHERHEIT		
		INS- GESAMT	GE- MEINDE- ORGANE	RECH- NUNGS- PRUE- FUNG	HAUPT- VER- WALTUNG	FINANZ- VER- WALTUNG	BESON- DERE DIENST- STELLEN D. ALLG. VER- WALTUNG	EINRICHTUN- GEN FÜR DIE GESAMTE VER- WALTUNG	PER- SONAL- EIN- RICHTUN- GEN	INS- GESAMT	OEFFENT- LICHE ORDNUNG	FEUER- SCHUTZ
		0	00	01	02	03	05	06	08	1	11	13
		1	2	3	4	5	6	7	8	9	10	11
041000	STADTVERBAND	434	-	-	267	6	-	150	12	701	699	1
041100	SAARBRUECKEN	5 895	56	6	3 630	1 723	310	44	125	8 914	8 607	295
041511	FRIEDRICHSTHAL	47	-	-	19	19	9	-	-	93	72	21
041512	GROSSROSSELN	36	-	-	13	7	12	3	-	78	75	4
041513	HEUSWEILER	141	33	-	11	80	16	1	-	125	106	19
041514	KLEINBLITTERSDORF	119	-	-	70	24	13	11	-	137	128	9
041515	PUETTLINGEN	369	-	-	308	31	30	-	-	107	106	1
041516	QUIERSCHIED	80	-	-	22	34	23	-	1	76	70	5
041517	RIEGELSBURG	113	-	-	46	57	10	-	-	61	50	11
041518	SULZBACH	62	-	-	4	33	24	-	-	126	112	7
041519	VOELKLINGEN	659	2	-	279	293	64	5	18	1 373	1 273	100
041	STADTVERB. SAARBRUECKEN	7 955	91	6	4 669	2 307	511	214	156	11 791	11 298	473
042000	LANDKREIS	151	9	-	143	-	-	-	-	-	-	-
042111	BECKINGEN	115	-	-	55	26	16	19	-	69	68	1
042112	LOSHEIM	82	-	-	53	13	11	5	-	63	61	1
042113	MERZIG	297	7	-	154	95	38	3	-	226	181	44
042114	METTLACH	172	1	-	-	151	10	10	-	56	47	9
042115	PERL	135	-	-	5	95	5	30	-	23	21	2
042116	WADERN	208	-	-	165	23	20	-	-	84	77	7
042117	WEISKIRCHEN	49	-	-	29	8	7	5	-	43	35	4
042	LANDKREIS MERZIG-WADERN	1 209	17	-	604	411	107	72	-	564	490	68
043000	LANDKREIS	747	-	-	528	5	-	143	71	-	-	-
043111	EPPELBORN	106	-	-	26	23	17	40	-	107	97	10
043112	ILLINGEN	60	-	-	21	12	20	7	-	106	97	9
043113	MERCHWEILER	77	-	-	50	20	7	-	-	51	49	3
043114	NEUNKIRCHEN	1 411	7	-	885	136	90	294	-	1 409	497	35
043115	OTTWEILER	652	-	-	5	15	25	608	-	94	73	21
043116	SCHIFFWEILER	84	5	-	35	15	17	12	-	82	82	-
043117	SPIESSEN-ELVERSBERG	70	5	-	41	10	13	1	-	104	95	9
043	LANDKREIS NEUNKIRCHEN	3 207	17	-	1 591	236	189	1 105	71	1 953	990	87
044000	LANDKREIS	190	-	-	10	146	-	34	-	-	-	-
044111	DILLINGEN	292	1	-	133	32	31	96	-	353	192	5
044112	LEBACH	267	1	-	69	66	28	102	-	85	81	4
044113	NALBACH	12	-	-	1	6	5	-	-	49	48	1
044114	REHLINGEN	188	-	-	-	28	12	148	-	70	67	3
044115	SAARLOUIS	1 298	11	-	503	708	75	-	-	514	452	62
044116	SAARWELLINGEN	68	-	-	16	38	14	-	-	76	73	4
044117	SCHMELZ	54	-	-	9	32	14	-	-	118	111	7
044118	SCHWALBACH	50	1	-	16	18	15	-	-	101	94	7
044119	UEBERHERRN	78	-	-	1	51	10	16	-	95	91	4
044120	WADGASSEN	56	-	-	6	12	16	22	-	96	89	7
044121	WALLERFANGEN	44	-	-	-	14	18	12	-	53	44	9
044122	BOUS	18	-	-	8	5	6	-	-	36	36	-
044123	ENS DORF	30	6	-	13	6	5	-	-	51	42	9
044	LANDKREIS SAARLOUIS	2 645	20	-	785	1 162	249	430	-	1 697	1 420	122
045000	LANDKREIS	236	-	-	13	1	-	223	-	1	-	1
045111	BEXBACH	125	41	-	40	22	21	-	-	99	96	2
045112	BLIESKASTEL	256	8	-	43	167	20	18	-	110	102	8
045113	GRERSHEIM	71	-	-	54	10	4	3	-	32	29	3
045114	HOMBURG	450	80	-	84	169	70	47	-	332	306	26
045115	KIRKEL	100	-	-	11	82	7	-	-	57	55	2
045116	MANDELBACHTAL	78	7	-	7	43	7	6	9	56	56	-
045117	ST.INGBERT	483	10	2	26	380	54	11	-	851	828	23
045	SAAR-PFALZ-KREIS	1 799	146	2	278	874	183	308	9	1 538	1 472	65
046000	LANDKREIS	400	-	-	354	-	-	-	45	-	-	-
046111	FREISEN	15	1	-	6	7	1	-	-	49	48	1
046112	MARPINGEN	26	4	-	13	-	9	-	-	45	42	4
046113	NAMBORN	29	1	-	2	12	8	6	-	26	26	-
046114	NOHFELDEN	27	3	-	4	11	10	-	-	64	64	-
046115	NONNWEILER	80	-	-	21	37	8	14	-	48	40	8
046116	OBERTHAL	20	1	-	10	4	4	-	-	34	33	1
046117	ST.WENDEL	95	-	-	3	47	38	7	-	209	151	57
046118	THOLEY	133	1	-	112	11	9	-	-	51	50	1
046	LANDKREIS ST.WENDEL	825	11	-	525	129	87	27	45	526	454	72
SAARLAND		17 640	302	8	8 452	5 119	1 326	2 156	281	18 069	16 124	887

*) EINSCHL. "HAUSHALTSTECHNISCHE VERRECHNUNGEN" UND BEI AUFGABENBEREICH "ALLGEMEINE FINANZWIRTSCHAFT" ZUSAETZLICH EINSCHL. "BESONDERE FINANZIERUNGSVORGAENGE".

UND ORDNUNG		SCHULEN										GE- MEINDE- SCHLUES- SELNR.
KATA- STROPHEN- SCHUTZ	RETTUNGS- DIENST	INS- GESAMT	SCHUL- VER- WALTUNG	ALLGEMEINBILDENDE SCHULEN			BERUFSBILDENDE SCHULEN		GESAMT- SCHULEN	SONSTIGES SCHUL- WESEN		
				INS- GESAMT	DARUNTER		INS- GESAMT	DARUNTER				
					GRUND- UND HAUPT- SCHULEN	REAL- SCHULEN					SONDER- SCHULEN	
14	16	2	20	21-23,27	21	22	27	24,25,26	24	28	29	
12	13	14	15	16	17	18	19	20	21	22	23	
-	-	1 073	3	315	-	203	112	535	535	-	220	041000
12	-	2 065	-	1 775	487	1 254	-	-	-	26	263	041100
-	-	52	-	52	52	-	-	-	-	-	-	041511
-	-	52	-	52	52	-	-	-	-	-	-	041512
-	-	30	-	30	30	-	-	-	-	-	-	041513
-	-	72	-	72	72	-	-	-	-	-	-	041514
-	-	89	-	89	89	-	-	-	-	-	-	041515
-	-	55	-	55	55	-	-	-	-	-	-	041516
-	-	36	-	36	36	-	-	-	-	-	-	041517
6	-	37	-	37	37	-	-	-	-	-	-	041518
-	-	101	-	101	101	-	-	-	-	-	-	041519
18	-	3 662	3	2 614	1 011	1 457	112	535	535	26	483	041
-	-	189	-	58	-	32	25	85	85	-	46	042000
-	-	15	-	15	15	-	-	-	-	-	-	042111
2	-	29	-	29	7	2	19	-	-	-	-	042112
-	-	117	1	117	117	-	-	-	-	-	-	042113
-	-	43	-	43	43	-	-	-	-	-	-	042114
-	-	52	-	52	52	-	-	-	-	-	-	042115
-	-	-	-	-	-	-	-	-	-	-	-	042116
3	-	19	-	19	19	-	-	-	-	-	-	042117
5	-	464	1	333	253	34	44	85	85	-	46	042
-	-	141	-	40	-	15	25	78	78	-	23	043000
-	-	30	-	30	30	-	-	-	-	-	-	043111
-	-	167	-	167	167	-	-	-	-	-	-	043112
-	-	59	-	59	59	-	-	-	-	-	-	043113
-	878	140	-	140	140	-	-	-	-	-	-	043114
-	-	93	-	93	93	-	-	-	-	-	-	043115
-	-	56	-	56	56	-	-	-	-	-	-	043116
-	-	25	-	25	25	-	-	-	-	-	-	043117
-	878	711	-	610	570	15	25	78	78	-	23	043
-	-	340	-	122	-	13	109	213	213	4	1	044000
13	143	485	-	98	98	-	-	-	-	387	-	044111
-	-	45	-	45	45	-	-	-	-	-	-	044112
-	-	14	-	14	14	-	-	-	-	-	-	044113
-	-	33	-	33	33	-	-	-	-	-	-	044114
-	-	702	-	702	702	-	-	-	-	-	-	044115
-	-	26	-	26	26	-	-	-	-	-	-	044116
-	-	10	-	10	10	-	-	-	-	-	-	044117
-	-	27	-	27	27	-	-	-	-	-	-	044118
-	-	57	-	57	57	-	-	-	-	-	-	044119
-	-	50	-	50	50	-	-	-	-	-	-	044120
-	-	12	-	12	12	-	-	-	-	-	-	044121
-	-	21	-	21	21	-	-	-	-	-	-	044122
-	-	4	-	4	4	-	-	-	-	-	-	044123
13	143	1 826	-	1 221	1 099	13	109	213	213	391	1	044
-	-	344	-	65	-	30	35	269	269	-	10	045000
-	-	27	-	27	27	-	-	-	-	-	1	045111
-	-	6	-	6	6	-	-	-	-	-	-	045112
-	-	27	-	27	27	-	-	-	-	-	-	045113
-	-	56	-	56	56	-	-	-	-	-	-	045114
-	-	3	-	3	3	-	-	-	-	-	-	045115
-	-	13	-	13	13	-	-	-	-	-	-	045116
1	-	63	-	63	63	-	-	-	-	-	-	045117
1	-	539	-	260	195	30	35	269	269	-	11	045
-	-	121	-	33	-	21	12	88	48	-	-	046000
-	-	13	-	13	13	-	-	-	-	-	-	046111
-	-	47	-	47	47	-	-	-	-	-	-	046112
-	-	7	-	7	7	-	-	-	-	-	-	046113
-	-	15	-	15	15	-	-	-	-	-	-	046114
-	-	22	-	22	22	-	-	-	-	-	-	046115
-	-	16	-	16	16	-	-	-	-	-	-	046116
1	-	31	-	31	31	-	-	-	-	-	-	046117
-	-	14	-	14	14	-	-	-	-	-	-	046118
1	-	286	-	198	165	21	12	88	48	-	-	046
38	1 021	7 488	4	5 236	3 293	1 570	337	1 268	1 228	417	564	SAARLAND

GE- MEINDE- SCHLUES- SELNR.	STADTVERBAND BZW. LANDKREIS GEMEINDE LAND	WISSENSCHAFT, FORSCHUNG, KULTURPFLEGE										KIRCHEN
		INS- GESAMT	VER- WALTUNG KULTU- RELLER ANGE- LEGEN- HEITEN	WISSEN- SCHAFT UND FOR- SCHUNG	MUSEEN, SAMM- LUNGEN, AUS- STEL- LUNGEN	THEATER, KON- ZERTE, MUSIK- PFLEGE	SONSTIGE KUNST- PFLEGE	VOLKS- HOCH- SCHULEN	OEFFENT- LICHE BUECHE- REIEN	SONSTIGE VOLKS- BILDUNG	HEIMAT- PFLEGE	
		3	30	31	32	33	34	350	352	355	36	
		24	25	26	27	28	29	30	31	32	33	34
041000	STADTVERBAND	1 040	-	-	-	-	-	1 040	-	-	-	-
041100	SAARBRUECKEN	1 665	-	-	512	707	7	-	103	115	221	-
041511	FRIEDRICHSTHAL	3	-	-	-	3	-	-	-	-	-	-
041512	GROSSROSSELN	-	-	-	-	-	-	-	-	-	-	-
041513	HEUSWEILER	1	-	-	-	1	-	-	-	-	-	-
041514	KLEINBLITTERSDORF	100	-	-	-	100	-	-	-	-	-	-
041515	PUETTLINGEN	296	2	-	2	279	-	-	-	-	14	-
041516	QUIERSCHIED	19	-	-	-	11	-	-	-	-	8	-
041517	RIEGELSBERG	1	-	-	-	-	-	-	-	-	1	-
041518	SULZBACH	363	-	-	-	270	-	92	1	-	-	-
041519	VOELKLINGEN	312	-	-	-	8	-	301	3	-	-	-
041	STADTVERB. SAARBRUECKEN	3 800	2	-	514	1 379	7	1 433	107	115	244	-
042000	LANDKREIS	6	-	-	6	-	-	1	-	-	-	-
042111	BECKINGEN	8	-	-	-	7	-	-	-	-	-	-
042112	LOSHEIM	1	-	-	-	-	-	-	-	-	-	-
042113	MERZIG	128	-	-	3	100	-	-	15	-	10	-
042114	METTLACH	35	-	-	33	-	-	-	-	-	2	-
042115	PERL	2	-	-	-	-	-	-	-	-	1	1
042116	WADERN	6	-	-	-	-	-	-	1	-	1	4
042117	WEISKIRCHEN	-	-	-	-	-	-	-	-	-	-	-
042	LANDKREIS MERZIG-WADERN	186	-	-	42	107	-	1	16	-	14	5
043000	LANDKREIS	46	-	-	-	2	-	44	-	-	-	-
043111	EPPELBORN	19	-	-	-	-	-	-	-	-	19	-
043112	ILLINGEN	1	-	-	-	-	-	-	-	-	1	-
043113	MERCHWEILER	-	-	-	-	-	-	-	-	-	-	-
043114	NEUNKIRCHEN	171	-	-	-	81	-	60	29	-	-	-
043115	OTTWEILER	284	-	-	-	197	-	27	2	-	59	-
043116	SCHIFFWEILER	24	1	-	-	-	-	-	-	-	22	-
043117	SPIESEN-ELVERSBERG	-	-	-	-	-	-	-	-	-	-	-
043	LANDKREIS NEUNKIRCHEN	545	1	-	-	280	-	131	31	-	101	-
044000	LANDKREIS	1 124	-	-	-	1 005	-	116	-	-	3	-
044111	DILLINGEN	222	-	-	10	205	2	-	4	-	1	-
044112	LEBACH	31	-	-	-	31	-	-	-	-	-	-
044113	NALBACH	-	-	-	-	-	-	-	-	-	-	-
044114	REHLINGEN	3	-	-	-	-	-	-	-	-	3	-
044115	SAARLOUIS	163	-	-	-	140	-	-	23	-	-	-
044116	SAARWELLINGEN	6	-	-	-	-	-	-	-	-	6	-
044117	SCHMELZ	2	-	-	-	-	-	-	-	-	2	-
044118	SCHWALBACH	70	-	-	2	-	-	-	-	18	51	-
044119	UEBERHERRN	11	10	-	-	-	-	-	-	-	1	-
044120	WADGASSEN	3	-	-	-	-	-	-	-	-	3	-
044121	WALLERFANGEN	3	-	-	1	-	-	-	-	-	2	-
044122	BOUS	8	-	-	-	7	-	-	-	-	-	-
044123	ENSDORF	-	-	-	-	-	-	-	-	-	-	-
044	LANDKREIS SAARLOUIS	1 646	10	-	13	1 388	2	116	27	18	72	-
045000	LANDKREIS	314	-	155	-	-	-	153	-	-	5	-
045111	BEXBACH	14	-	-	3	-	-	-	-	-	11	-
045112	BLIESKASTEL	24	-	-	-	2	-	-	-	-	22	-
045113	GERSHEIM	3	-	-	-	-	-	-	-	-	3	-
045114	HOMBURG	330	-	-	-	317	-	-	3	-	10	-
045115	KIRKEL	-	-	-	-	-	-	-	-	-	-	-
045116	MANDELBACHTAL	2	-	-	-	-	-	-	-	-	2	-
045117	ST.INGBERT	642	-	-	4	415	-	97	24	73	27	-
045	SAAR-PFALZ-KREIS	1 329	-	155	7	734	-	250	27	73	80	-
046000	LANDKREIS	628	-	-	-	369	-	240	-	-	20	-
046111	FREISEN	5	-	-	-	-	-	-	-	-	5	-
046112	MARPINGEN	2	-	-	-	-	-	-	-	-	2	-
046113	NAMBORN	2	-	-	-	2	-	-	-	-	-	-
046114	NOHFELDEN	5	-	-	-	-	-	-	-	-	5	-
046115	NONNWEILER	11	-	-	-	-	-	-	-	-	11	-
046116	OBERTHAL	6	-	-	-	-	-	-	-	-	6	-
046117	ST.WENDEL	71	1	-	3	16	-	-	10	-	41	-
046118	THOLEY	-	-	-	-	-	-	-	-	-	-	-
046	LANDKREIS ST.WENDEL	730	1	-	3	387	-	240	10	-	90	-
	SAARLAND	8 236	14	155	579	4 275	9	2 171	218	206	601	5

*) EINSCHL. "HAUSHALTSTECHNISCHE VERRECHNUNGEN" UND BEI AUFGABENBEREICH "ALLGEMEINE FINANZWIRTSCHAFT" ZUSAETZLICH EINSCHL. "BESONDERE FINANZIERUNGSVORGAENGE".

NACH AUFGABENBEREICHEN UND GEBIETSKOERPERSCHAFTEN FUER DAS JAHR 1985
DM -

SOZIALE SICHERUNG												GE- MEINDE- SCHLUES- SELNR.
INS- GESAMT	SOZIAL- VER- WALTUNG	SOZIAL- HILFE NACH DEM BSHG	KRIEGS- OPFER- FUER- SORGE U. AE.	JUGEND- HILFE NACH DEM JWG	EIGENE EINRICHTUNGEN			FOERDERUNG DER		SONSTIGE SOZIALE ANGELEGEN- HEITEN (EINSCHL. KINDER- GELD)		
					EINRICH- TUNGEN DER SOZIAL- HILFE	KINDER- GAERTEN	SONSTIGE EINRICH- TUNGEN DER JUGEND- HILFE	WOHL- FAHRTS- PFLEGE	JUGEND- HILFE			
4	40	41	44	45	43	460	468	470	475	48+49		
35	36	37	38	39	40	41	42	43	44	45		
1 621	-	222	452	804	-	-	-	64	80	-	041000	
28 698	33	21 962	74	1 221	2 416	908	2 058	-	16	10	041100	
589	-	584	-	-	-	-	-	-	-	4	041511	
669	-	638	-	-	-	30	-	-	-	-	041512	
728	-	600	-	-	-	119	-	-	7	2	041513	
889	-	889	-	-	-	-	-	-	-	-	041514	
1 042	-	876	-	-	-	162	-	1	3	-	041515	
875	-	789	14	-	-	70	3	-	-	-	041516	
575	-	575	-	-	-	-	-	-	-	-	041517	
1 164	-	1 143	-	-	-	13	7	-	1	-	041518	
4 739	-	4 571	-	-	39	116	10	2	-	-	041519	
41 589	33	32 849	540	2 025	2 455	1 418	2 078	67	107	16	041	
457	-	120	103	234	-	-	-	-	-	-	042000	
474	-	470	-	-	-	-	3	-	-	-	042111	
832	-	700	-	-	-	121	-	-	10	-	042112	
2 042	-	1 818	-	-	1	223	-	-	-	-	042113	
478	1	466	-	-	-	2	3	-	7	-	042114	
199	-	199	-	-	-	-	-	-	-	-	042115	
749	-	639	-	-	-	110	-	-	-	-	042116	
405	-	383	-	-	-	-	-	-	22	-	042117	
5 636	1	4 795	103	234	1	456	6	-	39	-	042	
728	6	201	200	195	-	-	62	2	62	-	043000	
496	-	446	-	-	-	48	1	-	-	2	043111	
353	-	350	4	-	-	-	-	-	-	-	043112	
471	-	471	-	-	-	-	-	-	-	-	043113	
6 048	1	5 259	-	303	-	368	117	-	-	-	043114	
1 122	-	933	-	-	2	186	-	1	-	-	043115	
768	-	692	3	-	-	73	-	-	-	-	043116	
803	-	803	-	-	-	-	-	-	-	-	043117	
10 789	7	9 155	207	498	2	675	180	3	62	2	043	
1 001	-	267	39	430	-	-	265	-	-	-	044000	
1 461	-	1 460	-	-	-	-	-	-	-	-	044111	
530	-	398	-	-	-	132	-	1	-	-	044112	
283	-	259	-	-	-	-	-	-	23	-	044113	
826	-	821	-	5	-	-	1	-	-	-	044114	
5 994	-	2 707	-	-	2 970	310	8	-	-	-	044115	
403	-	403	-	-	-	-	-	-	-	-	044116	
464	-	418	-	-	-	45	-	1	-	-	044117	
509	-	370	-	55	-	74	-	5	-	4	044118	
617	-	591	-	-	-	24	1	-	1	-	044119	
571	-	510	-	-	-	61	-	-	-	-	044120	
474	-	413	-	-	-	61	-	-	-	-	044121	
348	-	342	-	5	-	-	-	-	-	1	044122	
218	-	218	-	-	-	-	-	-	-	-	044123	
13 699	-	9 177	39	495	2 970	707	275	7	24	5	044	
677	-	216	171	283	-	-	5	-	1	-	045000	
1 043	-	920	-	-	-	113	5	-	-	5	045111	
730	-	690	-	-	-	39	-	-	-	-	045112	
396	-	354	-	-	-	42	-	-	-	-	045113	
3 088	-	3 086	-	-	-	-	-	-	2	-	045114	
321	-	321	-	-	-	-	-	-	-	-	045115	
399	-	370	-	-	-	29	-	-	-	-	045116	
1 114	29	325	-	-	562	175	2	-	-	21	045117	
7 768	29	6 282	171	283	562	398	12	-	3	26	045	
460	-	146	79	180	-	-	5	-	47	2	046000	
435	-	379	-	-	-	56	-	-	-	-	046111	
308	-	308	-	-	-	-	-	-	-	-	046112	
409	-	323	-	-	-	84	2	-	-	-	046113	
437	-	406	-	-	-	31	-	-	-	-	046114	
372	-	332	-	-	16	24	-	-	-	-	046115	
362	-	323	-	-	-	39	-	-	-	-	046116	
928	-	904	-	-	-	19	-	2	3	-	046117	
394	-	266	-	-	-	128	-	-	-	-	046118	
4 105	-	3 387	79	180	16	381	7	2	50	2	046	
83 586	70	65 645	1 139	3 715	6 006	4 035	2 558	79	285	51	SAARLAN	

NOCH: 3.4.7. UNMITTELBARE EINKÜNFEN*) DER GEMEINDEN UND GEMEINDEVERBÄNDE
- 1000

GE- MEINDE- SCHLUES- SELNR.	STADTVERBAND BZW. LANDKREIS GEMEINDE LAND	GESUNDHEIT, SPORT, ERHOLUNG								BAU-		
		INS- GESAMT	KRANKEN- HAEUSER	UEBRIGES GESUND- HEITS- WESEN U. VER- WALTUNG	FOER- DERUNG DES SPORTS	EIGENE SPORT- STAEETEN	BADE- AN- STALTEN	PARK U. GARTEN- ANLAGEN	SONSTIGE ER- HOLUNGS- EINRICHTUNGEN	INS- GESAMT	BAU- VER- WALTUNG	STAEDE- PLANUNG, VER- MESSUNG, BAU- ORDNUNG
		5	51	50,54	55	56	57	58	59	6	60	61
		46	47	48	49	50	51	52	53	54	55	56
041000	STADTVERBAND	237	168	69	-	-	-	-	-	2 182	10	2 054
041100	SAARBRUECKEN	6 532	3 323	177	-	923	1 747	349	13	17 135	153	1 104
041511	FRIEDRICHSTHAL	275	-	-	5	109	159	3	-	222	29	48
041512	GROSSROSSELN	56	-	48	-	6	-	-	2	38	11	-
041513	HEUSWEILER	225	-	-	-	1	224	-	-	47	-	10
041514	KLEINBLITTERSDORF	232	-	-	-	88	144	-	-	34	3	-
041515	PUETTLINGEN	84	-	-	-	13	16	55	-	267	4	2
041516	QUIERSCHIED	170	-	-	-	10	160	-	-	500	3	-
041517	RIEGELSBURG	88	-	-	-	-	87	-	1	626	2	-
041518	SULZBACH	239	-	-	-	33	206	1	-	1 276	18	-
041519	VOELKLINGEN	769	-	51	-	165	312	239	2	3 851	14	1 154
041	STADTVERB. SAARBRUECKEN	8 907	3 491	345	5	1 348	3 055	647	18	26 178	247	4 372
042000	LANDKREIS	16	16	-	-	-	-	-	-	156	89	41
042111	BECKINGEN	50	-	-	-	15	35	-	-	154	3	7
042112	LOSHEIM	124	-	-	-	124	-	-	-	1 158	2	47
042113	MERZIG	356	-	-	-	48	298	10	-	744	7	-
042114	MEITLACH	87	-	-	-	5	66	-	17	37	3	-
042115	PERL	117	-	-	-	-	104	3	10	95	-	-
042116	WADERN	242	-	-	-	48	186	-	8	366	-	272
042117	WEISKIRCHEN	261	-	-	-	92	169	-	-	87	-	4
042	LANDKREIS MERZIG-WADERN	1 253	16	-	-	332	858	13	35	2 797	104	371
043000	LANDKREIS	23	-	-	-	-	-	-	23	564	2	526
043111	EPPELBORN	165	-	-	-	106	58	-	-	558	3	-
043112	ILLINGEN	520	-	-	-	319	195	2	5	544	35	-
043113	MERCHWEILER	2	-	-	-	2	-	-	-	391	2	-
043114	NEUNKIRCHEN	643	-	-	-	61	478	104	-	7 018	19	2 819
043115	OTTWEILER	239	-	1	-	55	150	30	4	369	11	182
043116	SCHIFFWEILER	372	-	-	10	270	91	-	1	75	5	-
043117	SPIESSEN-ELVERSBERG	17	-	-	2	14	-	1	-	420	23	-
043	LANDKREIS NEUNKIRCHEN	1 981	-	1	12	827	972	137	33	9 939	100	3 527
044000	LANDKREIS	127	-	-	-	-	-	-	127	453	101	352
044111	DILLINGEN	450	-	-	-	161	281	9	-	906	7	8
044112	LEBACH	187	-	1	-	40	-	1	146	239	14	-
044113	NALBACH	101	-	-	-	101	-	-	-	50	5	-
044114	REHLINGEN	277	-	1	-	157	-	-	118	266	-	4
044115	SAARLOUIS	647	-	-	19	94	433	24	77	4 076	7	389
044116	SAARWELLINGEN	59	-	-	-	2	47	10	-	210	8	4
044117	SCHMELZ	71	-	-	-	8	13	-	50	314	1	-
044118	SCHWALBACH	374	-	57	39	89	187	-	3	947	4	18
044119	UEBERHERRN	108	-	-	-	29	78	2	-	11	-	2
044120	WADGASSEN	306	-	-	-	113	190	-	3	114	9	-
044121	WALLERFANGEN	327	-	-	-	6	102	2	217	32	-	-
044122	BOUS	188	-	-	-	-	188	-	-	1 209	2	-
044123	ENDSDORF	166	-	-	10	12	81	-	63	75	12	-
044	LANDKREIS SAARLOUIS	3 388	-	59	68	812	1 600	48	804	8 902	170	777
045000	LANDKREIS	-	-	-	-	-	-	-	-	239	100	29
045111	BEXBACH	336	-	-	-	-	226	110	-	1 322	11	-
045112	BLIESKASTEL	500	-	-	-	82	334	22	62	7	1	2
045113	GRERSHEIM	273	-	-	-	47	64	-	162	253	-	-
045114	HOMBURG	480	-	-	-	155	267	2	56	3 173	58	1 692
045115	KIRKEL	-	-	-	-	-	-	-	-	306	7	-
045116	MANDELBACHTAL	32	-	-	-	19	-	-	13	613	29	56
045117	ST.INGBERT	1 036	-	-	-	55	688	273	20	1 059	66	229
045	SAAR-PFALZ-KREIS	2 657	-	-	-	358	1 579	407	313	6 972	272	2 008
046000	LANDKREIS	-	-	-	-	-	-	-	-	131	105	26
046111	FEISEN	331	-	-	-	19	312	-	-	322	-	-
046112	MARPINGEN	105	-	-	-	94	11	-	-	1 496	-	-
046113	NAMBOEN	71	-	-	-	71	-	-	-	210	-	-
046114	NOHFELDEN	329	-	-	-	37	292	-	-	385	2	2
046115	NONNWEILER	125	-	-	-	23	103	-	-	143	-	-
046116	OBERTHAL	43	-	-	-	15	23	-	4	849	-	-
046117	ST.WENDEL	262	-	-	1	101	160	1	-	2 918	8	17
046118	THOLEY	5	-	-	-	5	-	-	-	858	-	-
046	LANDKREIS ST.WENDEL	1 271	-	-	1	365	901	1	4	7 312	115	45
SAARLAND		19 457	3 507	405	86	4 042	8 965	1 253	1 207	62 100	1 008	11 100

*) EINSCHL. "HAUSHALTSTECHNISCHE VERRECHNUNGEN" UND BEI AUFGABENBEREICH "ALLGEMEINE FINANZWIRTSCHAFT" ZUSAEZTLICH EINSCHL. "BESONDERE FINANZIERUNGSVORGAENGE".

NACH AUFGABENBEREICHEN UND GEBIETSKOERPERSCHAFTEN FÜR DAS JAHR 1985
DM -

UND WOHNUNGSWESEN, VERKEHR							ÖFFENTLICHE EINRICHTUNGEN, WIRTSCHAFTSFOERDERUNG					GE- MEINDE- SCHLUES- SELNR.
WOHNUNGS- BAU- FOER- DERUNG	GE- MEINDE- STRASSEN	BUNDES- UND LANDES- STRASSEN	STRASSEN- BE- LEUCHTUNG	STRASSEN- REI- NIGUNG	PARK- EINRICH- TUNGEN	WASSER- LAEUFE, WASSER- BAU	INS- GESAMT	ABWASSER- BE- SEITIGUNG	ABFALL- BE- SEITIGUNG	MAERKTE	SCHLACHT- UND VIEHHOEFE	
62	63	66	670	675	68	69	7	70	72	73	74	
57	58	59	60	61	62	63	64	65	66	67	68	
118	-	-	-	-	-	-	42	-	-	-	-	041000
337	4 210	435	81	10 273	543	-	75 260	40 252	16 161	1 186	2 830	041100
31	114	-	-	-	-	-	2 293	1 389	728	38	-	041511
27	-	-	-	-	-	-	2 241	1 451	584	5	-	041512
17	20	-	-	-	-	-	4 467	2 882	1 203	35	-	041513
9	22	-	-	-	-	-	2 450	1 569	738	4	-	041514
5	245	-	1	-	11	-	2 998	1 482	1 154	17	-	041515
26	471	-	-	-	-	-	2 270	1 081	977	26	-	041516
-	624	-	-	-	-	-	2 853	1 574	857	17	-	041517
31	826	4	8	359	30	-	4 349	2 498	1 325	46	-	041518
106	530	-	42	1 619	386	-	12 595	6 463	2 911	168	-	041519
707	7 062	439	132	12 251	970	-	111 818	60 641	26 638	1 542	2 830	041
26	-	-	-	-	-	-	-	-	-	-	-	042000
17	126	-	-	-	-	-	2 734	1 621	841	5	-	042111
1 108	1	-	-	-	-	-	2 889	1 767	783	14	-	042112
44	527	-	12	9	64	81	6 954	4 613	1 820	43	-	042113
6	21	-	-	-	7	-	2 065	1 217	672	9	-	042114
49	18	-	-	-	28	-	1 082	564	340	-	-	042115
4	90	-	-	-	-	-	2 964	1 927	887	19	-	042116
-	79	-	4	-	-	-	1 254	847	328	5	-	042117
1 254	862	-	16	9	99	81	19 942	12 556	5 671	95	-	042
36	-	-	-	-	-	-	2	-	-	-	-	043000
-	552	2	1	-	-	-	3 852	2 552	1 001	21	-	043111
22	451	-	-	-	34	-	4 434	2 939	1 146	25	-	043112
331	59	-	-	-	-	-	2 260	1 375	733	17	-	043113
106	2 271	2	53	1 452	298	-	13 498	6 253	3 972	181	-	043114
6	79	-	-	-	90	-	4 305	2 753	966	32	-	043115
65	5	-	-	-	-	-	3 969	2 199	1 189	9	-	043116
392	5	-	-	-	-	-	2 850	980	960	14	-	043117
958	3 422	4	54	1 452	422	-	35 170	19 051	9 967	299	-	043
1	-	-	-	-	-	-	1	-	-	-	-	044000
243	205	-	19	333	91	-	4 926	2 948	1 383	35	356	044111
-	225	-	-	-	-	-	4 877	2 886	1 217	87	-	044112
-	45	-	-	-	-	-	1 172	443	539	1	-	044113
-	262	-	-	-	-	-	2 864	1 802	851	6	-	044114
246	2 390	-	46	923	76	-	14 256	9 742	2 841	118	458	044115
28	167	-	1	1	-	-	2 663	1 476	833	8	-	044116
311	2	-	-	-	-	-	2 833	1 749	918	21	-	044117
862	5	-	-	-	58	-	3 365	2 082	1 079	32	-	044118
-	9	-	-	-	-	-	1 873	967	714	9	-	044119
-	97	-	-	-	7	-	3 030	1 926	977	11	-	044120
-	32	-	-	-	-	-	1 577	897	591	-	-	044121
1 205	1	-	1	-	-	-	1 262	784	425	5	-	044122
18	-	-	2	43	-	-	1 074	596	415	3	-	044123
2 914	3 440	-	69	1 300	232	-	45 773	28 298	12 783	336	814	044
110	-	-	-	-	-	-	69	-	69	-	-	045000
7	1 278	-	20	-	6	-	3 698	1 642	1 448	37	-	045111
13	-9	-	-	-	1	-	5 178	3 296	1 333	22	-	045112
2	250	-	-	-	-	-	1 030	488	394	1	-	045113
115	994	20	138	152	4	-	10 610	6 617	3 061	128	-	045114
12	286	-	-	-	-	-	1 879	1 033	649	2	-	045115
36	491	-	-	-	-	-	2 000	1 125	611	-	-	045116
9	524	-	-	216	14	-	8 017	3 779	2 742	87	-	045117
304	3 814	20	158	368	25	-	32 481	17 980	10 307	277	-	045
-	-	-	-	-	-	-	122	-	-	-	-	046000
-	322	-	-	-	-	-	1 246	696	456	4	-	046111
1	1 495	-	-	-	-	-	2 441	1 672	640	10	-	046112
-	210	-	-	-	-	-	1 448	824	428	2	-	046113
361	19	-	-	-	-	-	2 105	1 387	627	2	-	046114
-	142	-	-	-	-	-	2 074	1 343	506	4	-	046115
-	849	-	-	1	-	-	1 035	606	371	3	-	046116
-	1 789	-	-	328	776	-	5 349	3 269	1 673	72	9	046117
1	857	-	-	-	-	-	2 160	1 376	702	10	-	046118
363	5 683	-	-	329	776	-	17 980	11 173	5 403	107	9	046
6 500	24 283	463	429	15 709	2 524	81	263 164	149 699	70 769	2 656	3 653	SAARLAND

GE- MEINDE- SCHLUES- SELNR.	STADTVERBAND BZW. LANDKREIS GEMEINDE LAND	NOCH: OEFFENTL. EINRICHT., WIRTSCHAFTSFOERDERUNG					WIRTSCHAFTLICHE UNTERNEH-				
		BESTAT- TUNGS- WESEN	SONSTIGE OEFFENT- LICHE EINRICHT- TUNGEN	HILFS- BETRIEBE DER VER- WALTUNG	FOER- DERUNG DER LAND- U. FORST- WIRT- SCHAFT	FREMDEN- VERKEHR, FOERDER. VON WIRT- SCHAFT U. VERKEHR	INS- GESAMT	VERWALT. DER WIRT- SCHAFTL. UNTER- NEHMEN	VERSORGUNGSUNTERNEH-		
									INS- GESAMT	DARUN-	
										ELEKTRI- ZITAETS- VERSORG.	WASSER- VER- SORGUNG
		75	76	77	78	79	8	80	81	810	815
		69	70	71	72	73	74	75	76	77	78
041000	STADTVERBAND	-	-	-	2	41	1 858	-	1 420	1 378	42
041100	SAARBRUECKEN	6 809	875	6 917	-	231	32 781	-	-	-	-
041511	FRIEDRICHSTHAL	132	6	-	-	-	1 153	-	323	232	35
041512	GROSSROSSELN	178	19	3	-	-	449	-	201	201	-
041513	HEUSWEILER	221	100	8	16	3	1 206	-	537	537	-
041514	KLEINBLITTERSDORF	121	2	16	-	-	884	-	305	305	-
041515	PUETTLINGEN	307	8	24	7	-	2 127	-	414	414	-
041516	QUIERSCHIED	128	55	3	-	-	583	-	330	330	-
041517	RIEGELSBERG	177	226	-	2	-	643	-	353	314	38
041518	SULZBACH	373	66	40	-	-	3 174	-	1 791	-	-
041519	VOELKLINGEN	938	50	2 064	-	1	2 204	-	190	185	5
041	STADTVERB. SAARBRUECKEN	9 384	1 407	9 075	27	276	47 062	-	5 864	3 896	120
042000	LANDKREIS	-	-	-	-	-	1 285	-	518	518	-
042111	BECKINGEN	113	85	5	63	-	1 023	-	334	334	-
042112	LOSHEIM	143	23	-	-	158	1 264	-	369	369	-
042113	MERZIG	299	138	-	41	1	3 481	-	927	927	-
042114	METTLACH	125	21	21	-	-	2 158	-	472	472	-
042115	PERL	10	2	4	161	-	656	-	144	144	-
042116	WADERN	97	34	-	1	-	853	-	476	476	-
042117	WEISKIRCHEN	39	-	-	30	5	607	-	143	143	-
042	LANDKREIS MERZIG-WADERN	826	303	30	296	164	11 327	-	3 383	3 383	-
043000	LANDKREIS	-	-	-	2	-	373	-	221	221	-
043111	EPPELBORN	159	98	-	-	21	1 345	-	379	379	-
043112	ILLINGEN	247	1	41	35	-	1 301	-	394	394	-
043113	MERCHWEILER	134	-	-	-	-	616	-	322	249	73
043114	NEUNKIRCHEN	1 320	342	1 422	1	7	7 369	-	5 647	-	-
043115	OTTWEILER	498	-	54	-	3	871	-	384	304	-
043116	SCHIFFWEILER	406	164	-	-	2	644	-	469	108	-
043117	SPIESEN-ELVERSBERG	346	9	541	-	-	1 304	-	1 081	-	-
043	LANDKREIS NEUNKIRCHEN	3 110	614	2 058	38	33	13 823	-	8 897	1 655	73
044000	LANDKREIS	-	-	-	-	1	1 705	-	1 259	1 259	-
044111	DILLINGEN	142	13	8	-	41	5 009	-	2 203	-	-
044112	LEBACH	128	506	11	42	-	1 538	-	473	473	-
044113	NALBACH	58	130	-	1	-	542	-	255	201	54
044114	REHLINGEN	82	8	17	97	-	1 511	-	369	309	60
044115	SAARLOUIS	567	-	403	-	127	13 659	-	4 676	30	-
044116	SAARWELLINGEN	80	255	12	-	-	1 258	-	310	310	-
044117	SCHMELZ	111	26	2	7	-	962	-	449	374	75
044118	SCHWALBACH	167	2	4	-	-	1 333	-	479	351	129
044119	UEBERHERRN	48	29	4	-	102	561	-	362	294	42
044120	WADGASSEN	107	1	8	-	-	765	-	448	410	38
044121	WALLERFANGEN	53	1	12	23	-	606	-	208	208	-
044122	BOUS	41	1	6	-	-	927	-	276	170	-
044123	ENDSOLF	57	-	3	-	-	584	-	215	144	70
044	LANDKREIS SAARLOUIS	1 641	972	490	170	271	30 960	-	11 982	4 533	468
045000	LANDKREIS	-	-	-	-	-	459	-	63	-	63
045111	BEXBACH	160	134	77	-	201	1 877	-	931	25	-
045112	BLIESKASTEL	260	235	6	21	4	2 020	-	520	430	-
045113	GERSHEIM	71	53	2	21	-	521	-	212	212	-
045114	HOMBURG	583	-	15	10	196	7 649	-	4 905	96	-
045115	KIRKEL	94	96	-	4	-	1 427	-	1 194	1 194	-
045116	MANDELBACHTAL	71	165	26	2	-	1 375	-	276	276	-
045117	ST.INGBERT	816	229	317	-	47	7 592	-	5 392	-	-
045	SAAR-PFALZ-KREIS	2 055	912	443	58	448	22 920	-	13 493	2 233	63
046000	LANDKREIS	-	-	-	-	122	875	-	631	269	357
046111	FREISEN	50	6	7	27	-	469	-	192	192	-
046112	MARPINGEN	87	7	-	24	-	855	-	222	204	18
046113	NAMBORN	179	3	-	12	-	349	-	184	132	51
046114	NOHFELDEN	44	7	-	38	-	782	-	247	247	-
046115	NONNWEILER	78	47	19	67	9	929	-	249	249	-
046116	OBERTHAL	41	3	-	9	-	517	-	121	121	-
046117	ST.WENDEL	251	65	9	-	2	3 326	-	824	711	-
046118	THOLEY	71	-	-	-	-	922	-	258	258	-
046	LANDKREIS ST.WENDEL	801	138	35	177	133	9 024	-	2 928	2 383	426
SAARLAND		17 817	4 346	12 131	766	1 325	135 116	-	46 547	18 083	1 150

*) EINSCHL. "HAUSHALTSTECHNISCHE VERRECHNUNGEN" UND BEI AUFGABENBEREICH "ALLGEMEINE FINANZWIRTSCHAFT" ZUSAETZLICH EINSCHL. "BESONDERE FINANZIERUNGSVORGAENGE".

NACH AUFGABENBEREICHEN UND GEBIETSKOERPERSCHAFTEN FUER DAS JAHR 1985
DM -

MEN, ALLGEMEINES GRUND- UND SONDERVERMOEGEN							ALLGEMEINE FINANZWIRTSCHAFT				AUFGABEN-	GE- MEINDE- SCHLUES- SELNR.
MEN- TER	VER- KEHRS- UNTER- NEHMEN	KOMB. VERSORG. UND VER- KEHRS- UNTER- NEHMEN	UNTER- NEHMEN DER WIRT- SCHAFTS- FOER- DERUNG	LAND- U. FORST- WIRT- SCHAFT- LICHE UNTER- NEHMEN	SONSTIGE WIRT- SCHAFT- LICHE UNTER- NEHMEN	ALLGE- MEINES GRUND- UND SONDER- VER- MOEGEN	INS- GESAMT	STEUERN, ALLGE- MEINE ZUWEI- SUNGEN UND UMLAGEN	SONSTIGE ALLGE- MEINE FINANZ- WIRT- SCHAFT	AB- WICKLUNG DER VORJAHR (SOLL- FEHL- BETRAEGE)	BEREICHE INS- GE- SAMT	
817	82	83	84	85	86,87	88,89	9	90	91	92	999	
79	80	81	82	83	84	85	86	87	88	89	90	
-	-	-	-	-	136	302	15 381	6 148	9 233	-	24 570	041000
-	-	15 739	560	376	37	16 070	286 396	198 360	88 036	-	465 340	041100
-	-	-	-	-	-	829	7 709	5 573	2 136	-	12 437	041511
-	-	-	-	-	-	248	7 019	5 278	1 740	-	10 636	041512
-	-	-	-	21	-	648	15 007	10 699	4 308	-	21 976	041513
-	-	-	-	127	-	452	10 619	6 659	3 960	-	15 536	041514
-	-	-	-	146	-	1 567	14 984	10 111	4 873	-	22 363	041515
-	-	-	-	-	-	254	13 459	9 140	4 319	-	18 087	041516
-	-	-	-	-	-	290	11 060	7 004	4 055	-	16 055	041517
1 790	-	-	-	-	-	1 383	16 364	10 378	5 986	-	27 154	041518
-	-	411	-	397	62	1 144	43 407	33 704	9 703	-	70 008	041519
1 790	-	16 150	560	1 067	235	23 187	441 405	303 054	138 349	-	704 162	041
-	-	-	-	-	727	41	9 212	1 757	7 455	-	11 473	042000
-	-	-	-	475	-	214	10 268	6 762	3 507	-	14 910	042111
-	-	-	-	794	-	100	13 765	8 027	5 737	-	20 206	042112
-	-	-	-	902	-	1 652	27 190	17 527	9 663	-	41 535	042113
-	-	-	-	1 164	-	521	12 203	7 015	5 189	-	17 334	042114
-	-	-	-	441	-	70	5 827	2 684	3 143	-	8 187	042115
-	-	-	-	74	-	303	13 909	8 039	5 870	-	19 382	042116
-	-	-	-	272	-	193	3 915	2 642	1 274	-	6 640	042117
-	-	-	-	4 122	727	3 094	96 289	54 453	41 838	-	139 667	042
-	-	-	-	-	140	12	8 750	2 580	6 171	-	11 374	043000
-	-	-	-	38	-	928	16 576	8 016	8 559	-	23 255	043111
-	-	-	-	55	-	853	14 249	9 069	5 180	-	21 734	043112
-	-	-	113	-	-	181	10 321	4 596	5 725	-	14 249	043113
5 647	-	-	-	24	-	1 698	62 880	43 026	19 854	-	100 587	043114
362	-	-	-	8	-	480	11 846	7 288	4 558	-	19 875	043115
1 081	-	-	-	1	-	175	20 149	7 932	12 216	-	26 223	043116
-	-	-	-	-	-	223	15 117	6 693	8 424	-	20 711	043117
7 090	-	-	113	126	140	4 550	159 888	89 200	70 687	-	238 008	043
-	13	-	-	-	403	29	13 577	3 561	10 016	-	18 518	044000
2 203	-	-	-	39	-	2 768	32 412	18 074	14 339	-	46 517	044111
-	-	-	-	388	41	636	17 006	8 903	8 103	-	24 805	044112
-	-	-	-	63	-	225	7 216	3 804	3 412	-	9 439	044113
-	-	-	-	286	-	856	11 364	6 547	4 816	-	17 401	044114
4 379	100	-	905	31	63	7 884	60 864	36 146	24 718	-	102 173	044115
-	3	-	-	307	149	488	15 081	7 459	7 622	-	19 851	044116
-	-	-	-	274	59	180	13 565	7 322	6 243	-	18 393	044117
-	-	-	370	157	-	326	13 281	8 856	4 425	-	20 057	044118
-	-	-	-	38	-	161	8 543	5 864	2 679	-	11 952	044119
-	-	-	-	47	-	270	13 460	8 565	4 896	-	18 450	044120
-	-	-	-	59	-	338	7 201	4 206	2 996	-	10 329	044121
106	-	-	113	26	-	512	12 388	8 569	3 819	-	16 407	044122
-	-	-	261	-	-	108	9 825	5 983	3 842	-	12 026	044123
6 688	116	-	1 649	1 715	715	14 781	235 783	133 859	101 926	-	346 318	044
-	-	-	-	-	340	57	8 616	3 352	5 265	-	10 955	045000
885	-	-	-	4	-	941	20 337	13 274	7 064	-	28 878	045111
90	-	-	-	756	-	745	15 830	11 387	4 443	-	24 662	045112
-	-	-	-	29	-	280	4 535	2 883	1 652	-	7 141	045113
4 775	197	-	47	51	132	2 316	73 222	51 021	22 200	-	99 390	045114
-	-	-	-	4	-	229	8 742	5 876	2 866	-	12 834	045115
-	-	-	152	383	-	563	8 625	4 941	3 684	-	13 193	045116
5 392	-	-	-	236	-	1 963	42 511	29 725	12 786	-	63 368	045117
11 142	197	-	199	1 463	472	7 094	182 418	122 459	59 960	-	260 421	045
-	-	-	-	-	150	95	4 929	1 179	3 750	-	7 666	046000
-	-	-	-	16	-	261	10 091	6 110	3 981	-	12 976	046111
-	-	-	-	261	-	372	7 333	3 991	3 343	-	12 659	046112
-	-	-	-	83	-	83	5 054	2 369	2 685	-	7 605	046113
-	-	-	-	184	-	351	9 068	4 395	4 674	-	13 216	046114
-	258	-	-	112	36	274	7 575	4 588	2 986	-	11 379	046115
-	-	-	35	197	-	164	3 539	2 410	1 129	-	6 420	046116
-	-	-	-	414	3	2 085	27 390	16 222	11 167	-	40 578	046117
-	-	-	-	318	-	346	10 281	5 286	4 996	-	14 818	046118
-	258	-	35	1 585	189	4 031	85 260	46 550	38 711	-	127 317	046
26 710	571	16 150	2 556	10 078	2 478	56 737	1 201 043	749 575	451 471	-	1 815 893	SAARLAND

3.4.8.ZAHLUNGEN VOM OEFFENTLICHEN BEREICH*) AN GEMEINDEN UND GEMEINDEVERBAENDE
- 1000

GE- MEINDE- SCHLUES- SELNR.	STADTVERBAND BZW. LANDKREIS GEMEINDE LAND	ALLGEMEINE VERWALTUNG								OEFFENTLICHE SICHERHEIT		
		INS- GESAMT	GE- MEINDE- ORGANE	RECH- NUNGS- PRUE- FUNG	HAUPT- VER- WALTUNG	FINANZ- VER- WALTUNG	BESON- DERE DIENST- STELLEN D. ALLG. VER- WALTUNG	EINRICH- TUNGEN FUEER DIE GESAMTE VER- WALTUNG	PER- SONAL- EIN- RICH- TUNGEN	INS- GESAMT	OEFFENT- LICHE ORDNUNG	FEUER- SCHUTZ
		0	00	01	02	03	05	06	08	1	11	13
		1	2	3	4	5	6	7	8	9	10	11
041000	STADTVERBAND	856	-	-	851	-	2	3	-	540	-	540
041100	SAARBRUECKEN	7 867	41	-	7 433	1	392	-	-	2 883	-	352
041511	FRIEDRICHSTHAL	49	2	-	16	11	20	-	-	19	-	19
041512	GROSSROSSELN	17	-	-	-	-	17	-	-	4	-	2
041513	HEUSWEILER	89	-	-	55	-	34	-	-	47	-	47
041514	KLEINBLITTERSDORF	90	-	-	59	-	31	-	-	100	-	100
041515	PUETTTLINGEN	101	-	-	49	1	36	16	-	47	-	47
041516	QUIERSCHIED	59	-	-	32	-	27	-	-	103	-	103
041517	RIEGELSBURG	60	-	-	23	-	25	11	-	10	-	8
041518	SULZBACH	34	-	-	-	-	34	-	-	354	-	354
041519	VOELKLINGEN	604	-	-	489	-	79	35	-	196	3	193
041	STADTVERB. SAARBRUECKEN	9 826	43	-	9 007	13	697	65	-	4 303	3	1 765
042000	LANDKREIS	450	-	-	409	-	1	39	-	1	-	-
042111	BECKINGEN	30	-	-	5	-	26	-	-	50	-	48
042112	LOSHEIM	314	-	-	272	2	26	14	-	103	-	103
042113	MERZIG	1 156	-	-	1 044	40	48	24	-	327	31	296
042114	MITTLACH	129	-	-	1	-	21	106	-	6	-	3
042115	PERL	106	-	-	95	-	11	-	-	10	-	10
042116	WADERN	30	-	-	-	-	30	-	-	131	-	131
042117	WEISKIRCHEN	10	-	-	-	-	10	-	-	75	-	75
042	LANDKREIS MERZIG-WADERN	2 225	-	-	1 826	42	173	183	-	703	31	666
043000	LANDKREIS	17	-	-	15	-	2	-	-	-	-	-
043111	EPPELBORN	39	-	-	2	6	31	-	-	279	-	279
043112	ILLINGEN	62	-	-	29	-	32	-	-	14	-	14
043113	MERCHWEILER	62	-	-	41	-	21	-	-	1	-	1
043114	NEUNKIRCHEN	353	-	-	258	-	96	-	-	128	-	89
043115	OTTWEILER	190	-	-	-	-	26	164	-	2	-	2
043116	SCHIFFWEILER	44	-	-	-	-	31	13	-	479	-	479
043117	SPIESEN-ELVERSBERG	106	-	-	40	25	27	13	-	54	-	54
043	LANDKREIS NEUNKIRCHEN	873	-	-	385	31	266	190	-	957	-	918
044000	LANDKREIS	503	-	-	56	354	-	94	-	-	-	-
044111	DILLINGEN	144	-	-	-	-	36	108	-	43	-	43
044112	LEBACH	50	-	-	-	-	34	16	-	63	-	63
044113	NALBACH	95	-	-	63	-	16	16	-	259	-	259
044114	REHLINGEN	59	-	-	-	-	24	35	-	145	137	8
044115	SAARLOUIS	1 227	2	-	1 128	-	67	31	-	1 134	-	1 134
044116	SAARWELLINGEN	73	-	-	34	5	24	11	-	92	-	92
044117	SCHMELZ	41	-	-	-	-	28	13	-	18	-	18
044118	SCHWALBACH	101	-	-	63	-	33	5	-	8	-	8
044119	UEBERHERRN	28	-	-	-	-	19	9	-	109	12	98
044120	WADGASSEN	690	-	-	657	-	32	-	-	81	-	81
044121	WALLERFANGEN	71	-	-	-	-	16	55	-	27	-	27
044122	BOUS	37	-	-	24	-	13	-	-	62	56	6
044123	ENSDORF	101	-	-	80	-	12	10	-	5	-	4
044	LANDKREIS SAARLOUIS	3 220	2	-	2 105	359	354	403	-	2 046	205	1 841
045000	LANDKREIS	573	-	-	211	-	1	362	-	-	-	-
045111	BEXBACH	172	1	-	51	-	33	87	-	20	5	15
045112	BLIESKASTEL	60	-	-	22	-	39	-	-	411	-	411
045113	GRERSHEIM	53	-	-	36	-	11	5	-	10	-	10
045114	HOMBURG	136	-	-	14	1	72	49	-	50	-	50
045115	KIRKEL	16	-	-	-	-	16	-	-	44	-	44
045116	MANDELBACHTAL	42	-	-	13	-	19	9	-	58	-	58
045117	ST.INGBERT	261	-	-	151	-	77	33	-	47	-	46
045	SAAR-PFALZ-KREIS	1 313	1	-	498	1	268	545	-	640	5	634
046000	LANDKREIS	299	-	-	263	-	-	35	-	-	-	-
046111	FREISEN	20	-	-	-	-	14	6	-	51	-	51
046112	MARPINGEN	42	-	-	23	-	19	-	-	23	-	23
046113	NAMBORN	28	-	-	15	-	13	-	-	70	-	70
046114	NOHFELDEN	58	-	-	20	20	18	-	-	133	-	133
046115	NONNWEILER	85	-	-	70	-	15	-	-	7	-	6
046116	OBERTHAL	45	-	-	34	-	11	-	-	4	1	3
046117	ST.WENDEL	209	-	-	79	85	46	-	-	38	-	38
046118	THOLEY	177	-	-	156	-	21	-	-	112	-	112
046	LANDKREIS ST.WENDEL	963	-	-	660	105	157	41	-	438	1	436
	SAARLAND	18 420	46	-	14 481	551	1 915	1 427	-	9 087	245	6 260

*) DIE SUMME AUS TABELLE 3.4.8 (ZAHLUNGEN VOM OEFFENTLICHEN BEREICH) UND TABELLE 3.4.6 (NETTOAUSGABEN) BZW. TABELLE 3.4.7 (UNMITTELBARE EINNAHMEN) ERGIBT DIE BRUTTOAUSGABEN BZW. BRUTTOEINNAHMEN.

NACH AUFGABENBEREICHEN UND GEBIETSKOERPERSCHAFTEN FUER DAS JAHR 1985
DM -

UND ORDNUNG		SCHULEN										GE- MEINDE- SCHLUES- SELNR.	
KATA- STROPHEN- SCHUTZ	RETTUNGS- DIENST	INS- GESAMT	SCHUL- VER- WALTUNG	ALLGEMEINBILDENDE SCHULEN			BERUFSBILDENDE SCHULEN		GESAMT- SCHULEN	SONSTIGES SCHUL- WESEN			
				INS- GESAMT	DARUNTER		INS- GESAMT	DARUNTER					
					GRUND- UND HAUPT- SCHULEN	REAL- SCHULEN					SONDER- SCHULEN		BERUFS- SCHULEN U. DGL.
14	16	2	20	21-23,27	21	22	27	24,25,26	24	28	29		
12	13	14	15	16	17	18	19	20	21	22	23		
-	-	6 641	-	461	-	333	128	5 082	5 082	-	1 098	041000	
1 305	1 225	2 179	16	595	369	225	-	113	113	909	546	041100	
-	-	324	-	235	235	-	-	-	-	-	88	041511	
2	-	531	-	307	307	-	-	-	-	-	224	041512	
-	-	437	-	49	49	-	-	-	-	-	387	041513	
-	-	946	-	739	739	-	-	-	-	-	207	041514	
-	-	208	-	142	60	82	-	-	-	-	66	041515	
-	-	405	-	286	286	-	-	-	-	-	118	041516	
2	-	322	-	255	255	-	-	-	-	-	67	041517	
-	-	600	-	418	418	-	-	-	-	-	181	041518	
-	-	1 474	-	1 002	1 002	-	-	-	-	-	472	041519	
1 309	1 225	14 067	16	4 489	3 720	640	128	5 195	5 195	909	3 454	041	
1	-	1 814	-	451	-	-	451	834	834	-	530	042000	
2	-	250	-	108	108	-	-	-	-	-	142	042111	
-	-	1 339	-	788	504	198	85	-	-	-	551	042112	
-	-	723	-	48	48	-	-	-	-	-	674	042113	
3	-	782	-	450	450	-	-	-	-	-	333	042114	
-	-	299	-	50	50	-	-	-	-	-	249	042115	
-	-	668	-	-	-	-	-	-	-	-	668	042116	
-	-	155	-	15	15	-	-	-	-	-	140	042117	
6	-	6 030	-	1 910	1 175	198	536	834	834	-	3 287	042	
-	-	1 195	-	300	-	285	14	454	454	-	441	043000	
-	-	416	-	101	101	-	-	-	-	-	315	043111	
1	-	847	-	722	722	-	-	-	-	-	125	043112	
-	-	94	-	34	34	-	-	-	-	-	60	043113	
-	39	789	-	436	436	-	-	9	9	-	344	043114	
-	-	999	-	563	563	-	-	-	-	-	436	043115	
-	-	115	-	2	2	-	-	-	-	-	113	043116	
-	-	201	-	175	175	-	-	-	-	-	26	043117	
1	39	4 656	-	2 333	2 033	285	14	463	463	-	1 860	043	
-	-	2 588	-	993	-	990	3	825	825	-	770	044000	
1	-	392	-	-	-	-	-	-	-	223	169	044111	
-	-	636	-	76	76	-	-	-	-	-	560	044112	
-	-	102	-	18	18	-	-	-	-	-	84	044113	
-	-	270	-	45	45	-	-	-	-	-	225	044114	
-	-	402	-	12	12	-	-	-	-	-	390	044115	
-	-	338	-	275	275	-	-	-	-	-	64	044116	
-	-	159	-	-	-	-	-	-	-	-	159	044117	
-	-	105	-	29	29	-	-	-	-	-	76	044118	
-	-	369	-	127	127	-	-	-	-	-	241	044119	
-	-	77	-	14	14	-	-	-	-	-	64	044120	
-	-	363	-	148	148	-	-	-	-	-	215	044121	
-	-	202	-	169	169	-	-	-	-	-	32	044122	
1	-	-	-	-	-	-	-	-	-	-	-	044123	
2	-	6 003	-	1 906	913	990	3	825	825	223	3 049	044	
-	-	1 180	-	4	-	-	4	559	559	-	617	045000	
-	-	494	-	372	372	-	-	-	-	-	122	045111	
-	-	823	-	294	294	-	-	-	-	-	529	045112	
-	-	362	-	140	140	-	-	-	-	-	223	045113	
-	-	346	-	14	14	-	-	-	-	-	332	045114	
-	-	41	-	-	-	-	-	-	-	-	41	045115	
-	-	386	-	166	166	-	-	-	-	-	220	045116	
1	-	372	-	173	161	-	-	-	-	-	199	045117	
1	-	4 004	-	1 163	1 147	-	4	559	559	-	2 283	045	
-	-	633	-	8	-	2	6	143	67	-	482	046000	
-	-	191	-	53	53	-	-	-	-	-	138	046111	
-	-	321	-	192	192	-	-	-	-	-	129	046112	
-	-	206	-	-	-	-	-	-	-	-	206	046113	
-	-	454	-	-	-	-	-	-	-	-	454	046114	
1	-	131	-	38	38	-	-	-	-	-	93	046115	
-	-	69	-	-	-	-	-	-	-	-	69	046116	
-	-	601	-	157	157	-	-	-	-	-	444	046117	
-	-	254	-	97	97	-	-	-	-	-	156	046118	
1	-	2 860	-	545	537	2	6	143	67	-	2 171	046	
1 320	1 264	37 620	16	12 346	9 525	2 115	691	8 019	7 943	1 132	16 104	SAARLAN	

GE- MEINDE- SCHLUES- SELNR.	STADTVERBAND BZW. LANDKREIS GEMEINDE LAND	WISSENSCHAFT, FORSCHUNG, KULTURPFLEGE										KIRCHEN
		INS- GESAMT	VER- WALTUNG KULTU- RELLER ANGE- LEGEN- HEITEN	WISSEN- SCHAFT UND FOR- SCHUNG	MUSEEN, SAMM- LUNGEN, AUS- STEL- LUNGEN	THEATER, KON- ZERTE, MUSIK- PFLEGE	SONSTIGE KUNST- PFLEGE	VOLKS- HOCH- SCHULEN	OEFFENT- LICHE BUECHE- REIEN	SONSTIGE VOLKS- BILDUNG	HEIMAT- PFLEGE	
		3	30	31	32	33	34	350	352	355	36	
		24	25	26	27	28	29	30	31	32	33	34
041000	STADTVERBAND	1 308	-	-	-	-	-	1 308	-	-	-	-
041100	SAARBRUECKEN	823	-	-	-	71	-	-	-	752	-	-
041511	FRIEDRICHSTHAL	382	-	-	-	-	-	-	-	-	382	-
041512	GROSSROSSELN	11	-	-	-	-	-	-	-	-	11	-
041513	HEUSWEILER	83	-	-	-	-	-	-	-	-	83	-
041514	KLEINBLITTERSDORF	16	-	-	-	15	-	-	-	-	2	-
041515	PUETTTLINGEN	140	-	-	37	41	-	-	-	-	62	-
041516	QUIERSCHIED	76	-	-	-	-	-	-	49	-	27	-
041517	RIEGELSBURG	-	-	-	-	-	-	-	-	-	-	-
041518	SULZBACH	370	234	-	-	50	-	86	-	-	-	-
041519	VOELKLINGEN	203	-	-	-	-	-	203	-	-	-	-
041	STADTVERB. SAARBRUECKEN	3 412	234	-	37	177	-	1 597	49	752	567	-
042000	LANDKREIS	15	-	-	15	-	-	-	-	-	-	-
042111	BECKINGEN	-	-	-	-	-	-	-	-	-	-	-
042112	LOSHEIM	1	-	-	-	-	-	-	-	-	1	-
042113	MERZIG	122	78	-	-	5	-	-	29	-	11	-
042114	METTLACH	-	-	-	-	-	-	-	-	-	-	-
042115	PERL	163	-	-	-	-	-	-	-	-	163	-
042116	WADERN	26	-	-	-	-	-	-	-	-	3	23
042117	WEISKIRCHEN	-	-	-	-	-	-	-	-	-	-	-
042	LANDKREIS MERZIG-WADERN	327	78	-	15	5	-	-	29	-	178	23
043000	LANDKREIS	31	-	-	-	-	-	31	-	-	-	-
043111	EPPELBORN	2	-	-	-	-	-	-	-	-	2	-
043112	ILLINGEN	-	-	-	-	-	-	-	-	-	-	-
043113	MERCHWEILER	-	-	-	-	-	-	-	-	-	-	-
043114	NEUNKIRCHEN	34	-	-	-	-	-	34	-	-	-	-
043115	OTTWEILER	77	-	-	-	16	-	61	-	-	-	-
043116	SCHIFFWEILER	-	-	-	-	-	-	-	-	-	-	-
043117	SPIESEN-ELVERSBERG	-	-	-	-	-	-	-	-	-	-	-
043	LANDKREIS NEUNKIRCHEN	144	-	-	-	16	-	126	-	-	2	-
044000	LANDKREIS	966	-	-	-	156	-	71	-	-	739	-
044111	DILLINGEN	-	-	-	-	-	-	-	-	-	-	-
044112	LEBACH	-	-	-	-	-	-	-	-	-	-	-
044113	NALBACH	-	-	-	-	-	-	-	-	-	-	-
044114	REHLINGEN	33	-	-	33	-	-	-	-	-	-	-
044115	SAARLOUIS	-	-	-	-	-	-	-	-	-	-	-
044116	SAARWELLINGEN	-	-	-	-	-	-	-	-	-	-	-
044117	SCHMELZ	-	-	-	-	-	-	-	-	-	-	-
044118	SCHWALBACH	18	-	-	-	-	-	-	-	2	16	-
044119	UEBERHERRN	150	-	-	-	-	-	-	-	-	150	-
044120	WADGASSEN	-	-	-	-	-	-	-	-	-	-	-
044121	WALLERFANGEN	-	-	-	-	-	-	-	-	-	-	-
044122	BOUS	-	-	-	-	-	-	-	-	-	-	-
044123	ENSDORF	-	-	-	-	-	-	-	-	-	-	-
044	LANDKREIS SAARLOUIS	1 167	-	-	33	156	-	71	-	2	905	-
045000	LANDKREIS	86	-	-	-	-	-	31	-	-	55	-
045111	BEXBACH	100	-	-	2	-	-	-	9	-	89	-
045112	BLIESKASTEL	-	-	-	-	-	-	-	-	-	-	-
045113	GRSHEIM	25	-	-	-	-	-	-	-	-	25	-
045114	HOMBURG	643	-	-	109	54	-	-	-	-	480	-
045115	KIRKEL	5	-	-	-	-	-	-	-	-	5	-
045116	MANDELBACHTAL	38	-	-	-	-	-	-	-	-	38	-
045117	ST. INGBERT	143	-	-	-	59	-	59	25	-	-	-
045	SAAR-PFALZ-KREIS	1 040	-	-	111	113	-	90	34	-	692	-
046000	LANDKREIS	126	-	-	-	45	-	48	-	-	33	-
046111	FREISEN	12	-	-	-	-	-	-	-	-	7	5
046112	MARPINGEN	11	-	-	-	-	-	-	-	-	11	-
046113	NAMBORN	295	-	-	20	-	-	-	-	-	275	-
046114	NOHFELDEN	8	-	-	-	-	-	-	-	-	8	-
046115	NONNWEILER	6	-	-	-	-	-	-	-	-	6	-
046116	OBERTHAL	-	-	-	-	-	-	-	-	-	-	-
046117	ST. WENDEL	205	-	-	44	-	-	-	86	-	75	-
046118	THOLEY	7	-	-	-	-	-	-	-	-	7	-
046	LANDKREIS ST. WENDEL	670	-	-	64	45	-	48	86	-	422	5
	SAARLAND	6 760	312	-	260	512	-	1 932	198	754	2 766	28

*) DIE SUMME AUS TABELLE 3.4.8 (ZAHLUNGEN VOM OEFFENTLICHEN BEREICH) UND TABELLE 3.4.6 (NETTOAUSGABEN) BZW. TABELLE 3.4.7 (UNMITTELBARE EINNAHMEN) ERGIBT DIE BRUTTOAUSGABEN BZW. BRUTTOEINNAHMEN.

SOZIALE SICHERUNG												GE- MEINDE- SCHLUES- SELNR.
INS- GESAMT	SOZIAL- VER- WALTUNG	SOZIAL- HILFE NACH DEM BSHG	KRIEGS- OPFER- FUER- SORGE U. AE.	JUGEND- HILFE NACH DEM JWG	EIGENE EINRICHTUNGEN			FOERDERUNG DER		SONSTIGE SOZIALE ANGELEGEN- HEITEN (EINSCHL. KINDER- GELD)		
					EINRICH- TUNGEN DER SOZIAL- HILFE	KINDER- GAERTEN	SONSTIGE EINRICH- TUNGEN DER JUGEND- HILFE	WOHL- FAHRTS- PFLEGE	JUGEND- HILFE			
4	40	41	44	45	43	460	468	470	475	48,49		
35	36	37	38	39	40	41	42	43	44	45		
38 350	-	35 818	1 525	392	-	-	-	-	28	588	041000	
78 145	19	59 103	-	9 832	11	2 381	119	-	3 750	2 930	041100	
3 459	-	3 381	-	-	-	-	-	-	-	77	041511	
1 561	-	1 401	-	-	-	81	17	-	-	61	041512	
3 785	-	3 457	-	-	-	246	-	-	2	81	041513	
3 829	-	3 747	-	-	-	-	-	-	-	81	041514	
3 558	-	2 855	-	-	-	598	-	-	-	106	041515	
3 212	-	2 930	-	-	-	205	-	-	-	78	041516	
1 831	-	1 749	-	-	-	-	3	-	-	79	041517	
6 590	-	6 311	-	-	-	46	8	-	-	225	041518	
14 804	-	14 023	-	-	-	279	-	-	-	501	041519	
159 124	19	134 775	1 525	10 224	11	3 836	147	-	3 780	4 807	041	
6 483	-	4 909	485	895	-	-	-	81	-	114	042000	
2 401	22	2 327	-	-	-	-	-	-	-	52	042111	
2 939	-	2 471	-	-	-	400	-	-	6	62	042112	
6 231	32	5 575	-	-	-	436	-	-	-	189	042113	
1 437	-	1 375	-	-	-	-	-	-	-	61	042114	
516	-	489	-	-	-	-	-	-	-	27	042115	
2 756	-	2 516	-	-	-	172	-	-	-	68	042116	
814	-	789	-	-	-	-	-	-	-	25	042117	
23 577	54	20 451	485	895	-	1 008	-	81	6	598	042	
8 195	-	6 921	622	437	-	-	-	-	1	213	043000	
1 411	-	1 088	-	-	-	128	2	-	-	193	043111	
1 264	-	1 170	-	-	-	-	-	-	-	95	043112	
1 514	-	1 469	-	-	-	-	-	-	-	44	043113	
18 008	801	12 086	-	3 559	-	1 001	49	-	-	512	043114	
1 887	-	1 431	-	-	-	361	-	-	-	96	043115	
1 885	-	1 612	-	-	-	184	-	-	-	88	043116	
2 086	-	1 964	-	-	-	-	-	-	-	122	043117	
36 250	801	27 741	622	3 996	-	1 674	51	-	1	1 363	043	
9 330	84	8 053	579	194	-	-	-	-	-	420	044000	
3 256	-	3 122	-	-	10	-	-	-	-	124	044111	
4 320	-	3 973	-	-	-	251	-	-	-	97	044112	
738	-	676	-	-	-	39	-	-	-	23	044113	
2 103	-	1 850	-	34	-	-	157	-	-	63	044114	
6 716	-	5 767	-	-	-	590	59	-	-	299	044115	
1 362	-	1 206	-	-	-	100	-	-	-	56	044116	
2 080	-	1 883	-	-	-	116	-	-	-	81	044117	
2 114	-	1 721	-	-	10	247	39	-	-	96	044118	
1 061	26	835	-	-	-	160	-	-	-	40	044119	
1 999	-	1 741	-	-	-	153	-	-	-	105	044120	
1 484	-	1 288	-	-	-	163	-	-	-	34	044121	
1 019	32	928	-	-	-	-	-	-	-	59	044122	
918	2	884	-	-	-	-	-	-	-	31	044123	
38 500	144	33 927	579	228	20	1 819	255	-	-	1 528	044	
7 859	80	6 985	384	163	-	-	-	-	-	248	045000	
3 465	-	2 913	-	-	-	417	16	-	-	118	045111	
2 161	-	1 935	-	-	-	110	-	-	-	117	045112	
925	-	697	-	-	-	165	-	-	-	63	045113	
8 926	-	8 536	-	-	-	-	-	-	-	390	045114	
1 244	-	1 181	-	-	-	-	-	-	-	63	045115	
767	-	634	-	-	-	73	-	-	-	61	045116	
11 505	21	10 143	-	-	654	412	-	-	-	276	045117	
36 852	101	33 024	384	163	654	1 177	16	-	-	1 336	045	
3 293	37	2 814	302	-	-	-	-	-	-	140	046000	
1 113	-	940	-	-	-	139	-	-	-	35	046111	
1 053	-	1 018	-	-	-	-	-	-	-	35	046112	
1 008	-	744	-	-	-	225	-	-	-	39	046113	
1 311	-	1 213	-	-	-	59	-	-	-	39	046114	
969	-	871	-	-	-	57	-	-	-	41	046115	
762	-	647	-	-	-	86	-	-	-	29	046116	
4 012	-	3 725	-	-	-	72	49	-	-	166	046117	
1 425	-	1 012	-	-	-	368	-	-	-	46	046118	
14 946	37	12 984	302	-	-	1 006	49	-	-	570	046	
309 249	1 156	262 902	3 897	15 506	685	10 520	518	81	3 787	10 202	SAARLAND	

NOCH: 3.4.8.ZAHLUNGEN VOM OEFFENTLICHEN BEREICH*) AN GEMEINDEN UND GEMEINDEVERBAENDE
- 1000

GE- MEINDE- SCHLUES- SELNR.	STADTVERBAND BZW. LANDKREIS GEMEINDE LAND	GESUNDHEIT, SPORT, ERHOLUNG								BAU-		
		INS- GESAMT	KRANKEN- HAEUSER	UEBRIGES GESUND- HEITS- WESEN U. VER- WALTUNG	FOER- DERUNG DES SPORTS	EIGENE SPORT- STAETTEN	BADE- AN- STALTEN	PARK U. GARTEN- ANLAGEN	SONSTIGE ER- HOLUNGS- EINRICHTUN- GEN	INS- GESAMT	BAU- VER- WALTUNG	STAEDTE- PLANUNG, VER- MESSUNG, BAU- ORDNUNG
		5	51	50,54	55	56	57	58	59	6	60	61
		46	47	48	49	50	51	52	53	54	55	56
041000	STADTVERBAND	-	-	-	-	-	-	-	-	66	-	66
041100	SAARBRUECKEN	589	-	-	-	519	49	21	-	10 210	-	1 801
041511	FRIEDRICHSTHAL	1 338	-	-	-	1 080	-	133	126	419	25	232
041512	GROSSROSSELN	257	-	-	-	-	-	7	251	428	-	136
041513	HEUSWEILER	120	-	-	-	-	-	108	12	556	-	311
041514	KLEINBLITTERSDORF	409	-	-	-	-	-	408	1	225	-	-
041515	PUETTLINGEN	986	-	-	-	-	-	-	986	1 520	-	864
041516	QUIERSCHIED	400	-	-	-	-	24	377	-	198	39	22
041517	RIEGELSBERG	188	-	-	-	-	-	174	14	273	-	-
041518	SULZBACH	786	-	-	-	-	-	354	432	841	-	36
041519	VOELKLINGEN	165	-	-	-	145	-	-	20	3 387	4	1 742
041	STADTVERB. SAARBRUECKEN	5 238	-	-	-	1 744	73	1 582	1 842	18 123	68	5 210
042000	LANDKREIS	-	-	-	-	-	-	-	-	-	-	-
042111	BECKINGEN	-	-	-	-	-	-	-	-	364	103	124
042112	LOSHEIM	134	-	-	-	134	-	-	-	944	-	676
042113	MERZIG	161	-	-	-	-	-	161	-	526	148	138
042114	METTLACH	10	-	-	-	-	-	-	10	765	-	330
042115	PERL	240	-	-	-	-	82	-	158	440	-	47
042116	WADERN	170	-	-	-	-	170	-	-	382	-	-
042117	WEISKIRCHEN	443	-	-	-	200	243	-	-	503	-	41
042	LANDKREIS MERZIG-WADERN	1 158	-	-	-	334	495	161	168	3 924	251	1 356
043000	LANDKREIS	5	-	-	-	-	-	-	5	-	-	-
043111	EPPELBOERN	64	-	-	-	64	-	-	-	1 455	-	1 264
043112	ILLINGEN	261	-	-	-	31	14	167	50	1 975	-	763
043113	MERCHWEILER	5	-	-	-	-	-	5	-	192	1	-
043114	NEUNKIRCHEN	92	-	-	-	-	26	66	-	3 368	-	1 402
043115	OTTWEILER	52	-	-	-	52	-	-	-	137	-	128
043116	SCHIFFWEILER	2	-	-	-	2	-	-	-	178	-	-
043117	SPIESSEN-ELVERSBERG	55	-	-	-	-	-	55	-	632	-	-
043	LANDKREIS NEUNKIRCHEN	536	-	-	-	149	40	293	55	7 937	1	3 557
044000	LANDKREIS	-	-	-	-	-	-	-	-	-	-	-
044111	DILLINGEN	147	-	-	-	31	-	-	116	5 112	-	3 621
044112	LEBACH	199	-	-	-	199	-	-	-	1 855	-	242
044113	NALBACH	126	-	-	-	-	-	118	8	677	-	67
044114	REHLINGEN	56	-	-	-	37	-	-	19	229	-	-
044115	SAARLOUIS	141	-	-	-	-	-	-	141	1 172	-	-
044116	SAARWELLINGEN	10	-	-	-	7	-	3	-	1 321	-	854
044117	SCHMELZ	-	-	-	-	-	-	-	-	251	-	86
044118	SCHWALBACH	682	-	-	-	-	13	-	670	269	-	36
044119	UEBERHERRN	283	-	-	-	-	-	-	283	85	30	-
044120	WADGASSEN	-	-	-	-	-	-	-	-	208	-	-
044121	WALLERFANGEN	-	-	-	-	-	-	-	-	93	-	-
044122	BOUS	83	-	-	-	-	-	3	79	136	24	-
044123	ENSDORF	118	-	-	-	-	-	10	108	319	33	150
044	LANDKREIS SAARLOUIS	1 845	-	-	-	274	13	134	1 424	11 727	87	5 056
045000	LANDKREIS	-	-	-	-	-	-	-	-	-	-	-
045111	BEXBACH	302	-	-	-	18	10	273	-	2 246	201	1 673
045112	BLIESKASTEL	357	-	-	-	-	-	357	-	751	-	472
045113	GERSHEIM	48	-	-	-	-	41	3	4	201	199	-
045114	HOMBURG	30	-	-	-	-	-	-	20	1 141	9	727
045115	KIRKEL	20	-	-	-	20	-	-	-	167	162	-
045116	MANDELBACHTAL	7	-	-	-	-	-	-	7	160	-	-
045117	ST.INGBERT	424	-	-	-	-	10	114	300	1 892	-	399
045	SAAR-PFALZ-KREIS	1 188	-	-	-	38	71	747	331	6 558	571	3 271
046000	LANDKREIS	-	-	-	-	-	-	-	-	-	-	-
046111	FREISEN	-	-	-	-	-	-	-	-	229	-	-
046112	MARPINGEN	4	-	-	-	-	-	-	4	1 264	-	498
046113	NAMBORN	115	-	-	-	-	-	-	115	18	-	-
046114	NOHFELDEN	16	-	-	-	-	-	-	16	133	-	-
046115	NONNWEILER	229	-	-	-	-	-	-	229	128	-	-
046116	OBERTHAL	-	-	-	-	-	-	-	-	297	-	-
046117	ST.WENDEL	477	-	-	-	97	-	380	-	2 189	-	370
046118	THOLEY	484	-	-	-	-	-	484	-	1 015	-	-
046	LANDKREIS ST.WENDEL	1 325	-	-	-	97	-	864	364	5 273	-	868
	SAARLAND	11 290	-	-	-	2 636	692	3 781	4 184	53 542	978	19 318

*) DIE SUMME AUS TABELLE 3.4.8 (ZAHLUNGEN VOM OEFFENTLICHEN BEREICH) UND TABELLE 3.4.6 (NETTOAUSGABEN) BZW. TABELLE 3.4.7 (UNMITTELBARE EINNAHMEN) ERGIBT DIE BRUTTOAUSGABEN BZW. BRUTTOEINNAHMEN.

NACH AUFGABENBEREICHEN UND GEBIETSKOERPERSCHAFTEN FUER DAS JAHR 1985
DM -

UND WOHNUNGSWESEN, VERKEHR							OEFFENTLICHE EINRICHTUNGEN, WIRTSCHAFTSFOERDERUNG					GE- MEINDE- SCHLUES- SELNR.
WOHNUNGS- BAU- FOER- DERUNG	GE- MEINDE- STRASSEN	BUNDES- UND LANDES- STRASSEN	STRASSEN- BE- LEUCHTUNG	STRASSEN- REI- NIGUNG	PARK- EINRICHTUN- GEN	WASSER- LAEUFE, WASSER- BAU	INS- GESAMT	ABWASSER- BE- SEITIGUNG	ABFALL- BE- SEITIGUNG	MAERKTE	SCHLACHT- UND VIEHHOEFE	
62	63	66	670	675	68	69	7	70	72	73	74	
57	58	59	60	61	62	63	64	65	66	67	68	
-	-	-	-	-	-	-	27	-	-	-	-	041000
39	287	7 767	286	-	-	30	13 654	39	9 255	-	372	041100
-	150	12	-	-	-	-	42	-	37	-	-	041511
-	281	-	12	-	-	-	269	237	30	-	-	041512
-	167	-	17	-	-	61	176	87	81	-	-	041513
-	158	-	6	-	-	62	49	-	35	-	-	041514
-	656	-	-	-	-	-	61	-	58	-	-	041515
-	89	-	6	-	-	43	58	-	51	-	-	041516
-	267	-	5	-	-	-	109	55	43	-	-	041517
-	547	155	-	-	-	103	212	80	66	-	-	041518
-	1 209	425	7	-	-	-	2 868	346	1 840	-	111	041519
39	3 811	8 359	339	-	-	299	17 525	844	11 496	-	483	041
-	-	-	-	-	-	-	23	-	-	-	-	042000
-	126	-	11	-	-	-	219	56	45	-	-	042111
-	268	-	-	-	-	-	149	71	78	-	-	042112
-	241	-	-	-	-	-	606	-	90	-	511	042113
-	412	14	9	-	-	-	63	30	32	-	-	042114
-	181	-	4	-	209	-	77	-	17	-	-	042115
-	380	2	-	-	-	-	255	-	44	-	-	042116
-	462	-	-	-	-	-	17	-	16	-	-	042117
-	2 070	16	24	-	209	-	1 409	157	322	-	511	042
-	-	-	-	-	-	-	-	-	-	-	-	043000
-	187	-	4	-	-	-	136	-	20	-	-	043111
-	945	-	17	-	-	250	801	-	800	-	-	043112
-	148	43	-	-	-	-	95	56	37	-	-	043113
227	852	886	-	-	-	-	2 786	66	1 692	126	245	043114
-	-	4	6	-	-	-	52	-	48	-	-	043115
-	129	50	-	-	-	-	60	-	56	-	-	043116
-	632	-	-	-	-	-	52	-	50	-	-	043117
227	2 893	983	27	-	-	250	3 982	122	2 703	126	245	043
-	-	-	-	-	-	-	108	-	-	-	-	044000
-	1 484	-	7	-	-	-	2 840	132	71	-	1 711	044111
-	1 600	-	13	-	-	-	72	-	60	-	-	044112
-	610	-	-	-	-	-	164	-	27	-	-	044113
-	89	29	21	-	-	90	248	17	144	-	-	044114
84	475	303	-	-	-	310	2 471	-	1 720	-	726	044115
-	451	-	4	-	-	13	950	700	42	-	-	044116
-	155	-	10	-	-	-	974	260	45	-	-	044117
74	103	-	-	-	-	57	58	-	55	-	-	044118
-	50	-	1	-	-	3	677	-	32	-	-	044119
-	194	-	14	-	-	-	97	50	36	-	-	044120
-	93	-	-	-	-	-	218	-	58	-	-	044121
-	113	-	-	-	-	-	22	-	22	-	-	044122
-	136	-	-	-	-	-	23	-	21	-	-	044123
158	5 553	332	70	-	-	473	8 922	1 159	2 333	-	2 437	044
-	-	-	-	-	-	-	-	-	-	-	-	045000
-	372	-	-	-	-	-	368	6	68	-	-	045111
-	260	-	18	1	-	-	1 918	1 839	67	-	-	045112
-	-	-	2	-	-	-	270	135	20	-	-	045113
-	158	246	-	-	-	-	3 289	254	1 504	-	-	045114
-	5	-	-	-	-	-	74	-	34	-	-	045115
-	97	-	5	-	-	58	72	-	41	-	-	045116
-	406	919	-	-	-	168	2 079	-	944	-	-	045117
-	1 298	1 165	25	1	-	226	8 070	2 234	2 678	-	-	045
-	-	-	-	-	-	-	635	-	-	-	-	046000
-	229	-	-	-	-	-	147	-	22	-	-	046111
-	762	-	4	-	-	-	47	-	47	-	-	046112
-	18	-	-	-	-	-	280	36	20	-	-	046113
-	97	-	36	-	-	-	571	45	31	-	-	046114
-	45	23	40	-	20	-	73	-	-	-	-	046115
-	297	-	-	-	-	-	52	-	19	-	-	046116
-	1 634	48	18	-	50	69	2 295	1 518	88	-	93	046117
-	1 001	-	14	-	-	-	170	-	35	-	-	046118
-	4 083	71	112	-	70	69	4 270	1 599	262	-	93	046
424	19 708	10 926	597	1	279	1 317	44 178	6 115	19 794	126	3 769	SAARLAND

NOCH: 3.4.8-ZAHLUNGEN VOM OEFFENTLICHEN BEREICH*) AN GEMEINDEN UND GEMEINDEVERBAENDE
- 1000

GE- MEINDE- SCHLUES- SELNR.	STADTVERBAND BZW. LANDKREIS GEMEINDE LAND	NOCH: OEFFENTL. EINRICHT., WIRTSCHAFTSFOERDERUNG					WIRTSCHAFTLICHE UNTERNEH-				
		BESTAT- TUNGS- WESEN	SONSTIGE OEFFENT- LICHE EINRICHT- TUNGEN	HILFS- BETRIEBE DER VER- WALTUNG	FOER- DERUNG DER LAND- U. FORST- WIRT- SCHAFT	FREMDEN- VERKEHR, FOERDER. VON WIRT- SCHAFT U. VERKEHR	INS- GESAMT	VERWALT. DER WIRT- SCHAFTL. UNTER- NEHMEN	VERSORGUNGSUNTERNEH-		
									INS- GESAMT	DARUN-	
										ELEKTRI- ZITAETS- VERSORG.	WASSER- VER- SORGUNG
		75	76	77	78	79	8	80	81	810	815
		69	70	71	72	73	74	75	76	77	78
041000	STADTVERBAND	-	-	-	-	27	-	-	-	-	-
041100	SAARBRUECKEN	109	-	-	4	3 874	137	-	-	-	-
041511	FRIEDRICHSTHAL	5	-	-	-	-	-	-	-	-	-
041512	GROSSROSSELN	2	-	-	-	-	-	-	-	-	-
041513	HEUSWEILER	7	-	-	-	-	-	20	-	-	-
041514	KLEINBLITTERSDORF	14	-	-	-	-	-	181	-	-	-
041515	PUETTLINGEN	3	-	-	-	-	-	175	-	-	-
041516	QUIERSCHIED	7	-	-	-	-	-	-	-	-	-
041517	RIEGELSBURG	11	-	-	-	-	-	-	-	-	-
041518	SULZBACH	66	-	-	-	-	-	40	-	-	-
041519	VOELKLINGEN	43	-	528	-	-	48	-	30	-	30
041	STADTVERB. SAARBRUECKEN	267	-	528	4	3 901	601	-	30	-	30
042000	LANDKREIS	-	-	-	23	-	-	-	-	-	-
042111	BECKINGEN	-	53	65	-	-	119	-	-	-	-
042112	LOSHEIM	-	-	-	-	-	10	-	-	-	-
042113	MERZIG	4	-	-	1	-	294	-	-	-	-
042114	METTLACH	1	-	-	-	-	149	-	-	-	-
042115	PERL	-	-	-	20	40	127	-	-	-	-
042116	WADERN	-	-	211	-	-	6	-	-	-	-
042117	WEISKIRCHEN	-	-	-	-	1	269	-	-	-	-
042	LANDKREIS MERZIG-WADERN	5	53	276	44	41	974	-	-	-	-
043000	LANDKREIS	-	-	-	-	-	-	-	-	-	-
043111	EPPELBOERN	2	18	-	-	96	-	-	-	-	-
043112	ILLINGEN	2	-	-	-	-	-	-	-	-	-
043113	MERCHWEILER	3	-	-	-	-	-	-	-	-	-
043114	NEUNKIRCHEN	219	-	46	-	391	-	-	-	-	-
043115	OTTWEILER	4	-	-	-	-	24	-	-	-	-
043116	SCHIFFWEILER	4	-	-	-	-	134	-	134	134	-
043117	SPIESEN-ELVERSBERG	3	-	-	-	-	-	-	-	-	-
043	LANDKREIS NEUNKIRCHEN	237	18	46	-	487	158	-	134	134	-
044000	LANDKREIS	-	-	-	-	108	-	-	-	-	-
044111	DILLINGEN	10	-	747	-	169	11	-	-	-	-
044112	LEBACH	12	-	-	-	-	-	-	-	-	-
044113	NALBACH	-	-	-	137	-	225	-	-	-	-
044114	REHLINGEN	2	-	6	79	-	310	-	120	120	-
044115	SAARLOUIS	26	-	-	-	-	206	-	-	-	-
044116	SAARWELLINGEN	9	-	199	-	-	346	-	108	-	108
044117	SCHMELZ	2	96	571	-	-	125	-	-	-	-
044118	SCHWALBACH	4	-	-	-	-	223	-	-	-	-
044119	UEBERHERRN	-	-	-	-	644	-	-	-	-	-
044120	WADGASSEN	3	-	-	7	-	1	-	-	-	-
044121	WALLERFANGEN	2	-	-	158	-	28	28	-	-	-
044122	BOUS	-	-	-	-	-	-	-	-	-	-
044123	ENS DORF	2	-	-	-	-	253	-	-	-	-
044	LANDKREIS SAARLOUIS	72	96	1 523	381	921	1 728	28	228	120	108
045000	LANDKREIS	-	-	-	-	-	5	-	-	-	-
045111	BEXBACH	2	2	-	-	291	-	-	-	-	-
045112	BLIESKASTEL	12	1	-	-	-	185	-	-	-	-
045113	GERSHEIM	1	14	-	1	100	2	-	-	-	-
045114	HOMBURG	31	-	-	-	1 500	-	-	-	-	-
045115	KIRKEL	-	-	-	-	40	49	-	-	-	-
045116	MANDELBACHTAL	32	-	-	-	-	87	-	-	-	-
045117	ST. INGBERT	19	-	-	-	1 116	176	-	-	-	-
045	SAAR-PFALZ-KREIS	97	17	-	1	3 047	504	-	-	-	-
046000	LANDKREIS	-	-	-	-	635	75	-	15	-	15
046111	FREISEN	-	-	-	-	124	-	-	-	-	-
046112	MARPINGEN	-	-	-	-	-	-	-	-	-	-
046113	NAMBORN	30	-	5	-	189	-	-	-	-	-
046114	NOHFELDEN	2	-	301	191	-	-	-	-	-	-
046115	NONNWEILER	1	-	28	-	45	4	-	-	-	-
046116	OBERTHAL	3	30	-	-	-	-	-	-	-	-
046117	ST. WENDEL	451	-	-	-	145	257	-	-	-	-
046118	THOLEY	6	-	-	-	129	-	-	-	-	-
046	LANDKREIS ST. WENDEL	493	30	334	191	1 267	336	-	15	-	15
SAARLAND		1 171	214	2 707	621	9 664	4 301	28	407	254	153

*) DIE SUMME AUS TABELLE 3.4.8 (ZAHLUNGEN VOM OEFFENTLICHEN BEREICH) UND TABELLE 3.4.6 (NETTOAUSGABEN) BZW. TABELLE 3.4.7 (UNMITTELBARE EINKUNFTEN) ERGIBT DIE BRUTTOAUSGABEN BZW. BRUTTOEINKUNFTEN.

NACH AUFGABENBEREICHEN UND GEBIETSKOERPERSCHAFTEN FUER DAS JAHR 1985
DM -

MEN, ALLGEMEINES GRUND- UND SONDERVERMOEGEN							ALLGEMEINE FINANZWIRTSCHAFT				AUFGABEN- BEREICHE	GE- MEINDE- SCHLUES- SELNR.
MEN- TER	VER- KEHRS- UNTER- NEHMEN	KOMB. VERSORG.- UND VER- KEHRS- UNTER- NEHMEN	UNTER- NEHMEN DER WIRT- SCHAFTS- FOER- DERUNG	LAND- U. FORST- WIRT- SCHAFT- LICHE UNTER- NEHMEN	SONSTIGE WIRT- SCHAFT- LICHE UNTER- NEHMEN	ALLGE- MEINES GRUND- UND SONDER- VER- MOEGEN	INS- GESAMT	STEUERN, ALLGE- MEINE ZUWEI- SUNGEN UND UMLAGEN	SONSTIGE ALLGE- MEINE FINANZ- WIRT- SCHAFT	AB- WICKLUNG DER VORJAHRE (SOLL- FEHL- BETRAEGE)		
817	82	83	84	85	86,87	88,89	9	90	91	92	999	
79	80	81	82	83	84	85	86	87	88	89	90	
-	-	-	-	-	-	-	145 590	145 590	-	-	193 379	041000
-	-	-	-	26	-	112	84 644	82 138	2 505	-	201 131	041100
-	-	-	-	-	-	-	4 939	4 935	4	-	10 971	041511
-	-	-	-	-	-	-	4 010	3 932	79	-	7 089	041512
-	-	-	-	-	-	20	6 841	6 799	42	-	12 154	041513
-	-	-	-	136	-	46	4 245	4 233	12	-	10 092	041514
-	-	-	-	-	-	175	7 225	7 162	63	-	14 022	041515
-	-	-	-	-	-	-	4 791	4 701	90	-	9 302	041516
-	-	-	-	-	-	-	4 670	4 652	18	-	7 462	041517
-	-	-	-	-	-	40	5 422	5 330	92	-	15 250	041518
-	-	-	-	-	-	18	16 245	16 223	22	-	39 992	041519
-	-	-	-	162	-	411	288 622	285 695	2 927	-	520 844	041
-	-	-	-	-	-	-	30 107	30 106	-	-	38 893	042000
-	-	-	-	119	-	-	6 152	6 122	30	-	9 585	042111
-	-	-	-	-	-	10	6 224	6 208	15	-	12 156	042112
-	-	-	-	294	-	-	10 022	9 973	49	-	20 169	042113
-	-	-	-	41	-	108	4 103	4 095	9	-	7 443	042114
-	-	-	-	127	-	-	3 219	3 192	27	-	5 197	042115
-	-	-	-	6	-	-	5 923	5 803	120	-	10 346	042116
-	-	-	-	5	264	-	2 994	2 961	33	-	5 279	042117
-	-	-	-	592	264	118	68 744	68 460	283	-	109 068	042
-	-	-	-	-	-	-	47 153	47 153	-	-	56 595	043000
-	-	-	-	-	-	-	7 008	6 986	22	-	10 811	043111
-	-	-	-	-	-	-	7 650	7 211	439	-	12 875	043112
-	-	-	-	-	-	-	6 503	6 152	351	-	8 465	043113
-	-	-	-	-	-	-	16 124	15 929	195	-	41 682	043114
-	-	-	-	-	-	24	5 771	5 713	58	-	9 191	043115
-	-	-	-	-	-	-	7 655	7 655	-	-	10 551	043116
-	-	-	-	-	-	-	6 313	5 861	452	-	9 499	043117
-	-	-	-	-	-	24	104 177	102 660	1 517	-	159 669	043
-	-	-	-	-	-	-	52 335	50 198	2 137	-	65 831	044000
-	-	-	-	-	-	11	3 841	3 280	561	-	15 787	044111
-	-	-	-	-	-	-	9 579	9 554	25	-	16 774	044112
-	-	-	-	225	-	-	3 860	3 842	18	-	6 246	044113
-	-	-	-	181	-	9	4 608	4 590	17	-	8 061	044114
-	-	-	206	-	-	-	7 324	7 324	-	-	20 793	044115
-	-	-	-	10	-	228	4 730	4 703	27	-	9 223	044116
-	-	-	-	125	-	-	5 561	5 520	41	-	9 209	044117
-	-	-	57	156	-	10	7 022	6 667	355	-	10 599	044118
-	-	-	-	-	-	-	3 356	3 323	32	-	6 117	044119
-	-	-	-	1	-	-	6 236	6 218	18	-	9 389	044120
-	-	-	-	-	-	-	3 838	3 824	14	-	6 122	044121
-	-	-	-	-	-	-	1 425	1 391	34	-	2 984	044122
-	-	-	253	-	-	-	767	766	1	-	2 503	044123
-	-	-	516	698	-	258	114 482	111 200	3 280	-	189 638	044
-	-	-	-	-	-	5	44 367	44 367	-	-	54 071	045000
-	-	-	-	-	-	-	4 035	4 033	2	-	11 202	045111
-	-	-	-	185	-	-	7 628	7 591	37	-	14 295	045112
-	-	-	-	2	-	-	3 196	3 183	12	-	5 092	045113
-	-	-	-	-	-	-	6 068	6 067	1	-	20 629	045114
-	-	-	-	-	-	49	1 825	1 822	3	-	3 485	045115
-	-	-	-	73	-	14	4 364	4 344	21	-	5 982	045116
-	-	-	-	176	-	-	11 693	11 292	401	-	28 591	045117
-	-	-	-	436	-	68	83 176	82 699	477	-	143 347	045
-	-	-	-	-	-	60	23 349	23 349	-	-	28 410	046000
-	-	-	-	-	-	-	1 645	1 628	17	-	3 409	046111
-	-	-	-	-	-	-	4 842	4 756	86	-	7 608	046112
-	-	-	-	-	-	-	3 756	3 729	27	-	5 775	046113
-	-	-	-	-	-	-	4 549	4 538	11	-	7 232	046114
-	-	-	-	4	-	-	3 003	2 987	16	-	4 636	046115
-	-	-	-	-	-	-	2 950	2 938	11	-	4 179	046116
-	-	-	-	113	-	144	10 473	10 268	204	-	20 756	046117
-	-	-	-	-	-	-	5 068	5 048	20	-	8 712	046118
-	-	-	-	117	-	204	59 635	59 241	392	-	90 717	046
-	-	-	516	2 005	264	1 083	718 836	709 955	8 876	-	1 213 283	SAARLAND

3.4.9. MEHRAUSGABEN (-) BZW. MEHREINNAHMEN DER GEMEINDEN UND GEMEINDEVERBAENDE
- 1000

GE- MEINDE- SCHLUES- SELNR.	STADTVERBAND BZW. LANDKREIS GEMEINDE LAND	ALLGEMEINE VERWALTUNG								OEFFENTLICHE SICHERHEIT		
		INS- GESAMT	GE- MEINDE- ORGANE	RECH- NUNGS- PRUE- FUNG	HAUPT- VER- WALTUNG	FINANZ- VER- WALTUNG	BESON- DERE DIENST- STELLEN D. ALLG. VER- WALTUNG	EINRICHTUN- GEN FUEER DIE GESAMTE VER- WALTUNG	PER- SONAL- EIN- RICHTUN- GEN	INS- GESAMT	OEFFENT- LICHE ORDNUNG	FEUER- SCHUTZ
		0	00	01	02	03	05	06	08	1	11	13
		1	2	3	4	5	6	7	8	9	10	11
041000	STADTVERBAND	-7 439	-1 124	-768	-3 034	-1 332	-132	-986	-63	-1 507	-1 148	86
041100	SAARBRUECKEN	-41 820	-7 121	-2 208	-13 972	-8 641	-1 946	-7 206	-724	-21 176	-7 603	-11 771
041511	FRIEDRICHSTHAL	-1 727	-275	-	-813	-565	-75	-	-	-627	-506	-112
041512	GROSSROSSELN	-1 636	-264	-	-339	-437	-18	-579	-	-475	-286	-178
041513	HEUSWEILER	-2 565	-391	-	-876	-829	-62	-406	-	-395	-227	-168
041514	KLEINBLITTERSDORF	-1 806	-391	-	-725	-622	-65	3	-6	-655	-276	-379
041515	PUEITTLINGEN	-2 900	-571	-135	-946	-682	-63	-503	-	-750	-358	-391
041516	QUIERSCHIED	-2 181	-380	-	-1 043	-512	-96	-123	1	-624	-368	-162
041517	RIEGELSBURG	-2 112	-333	-	-664	-671	-49	-395	-1	-346	-238	-108
041518	SULZBACH	-3 445	-440	-194	-1 375	-1 104	-138	-194	-	-1 538	-560	-979
041519	VOELKLINGEN	-8 761	-935	-654	-4 078	-1 800	-284	-983	-27	-2 035	-887	-1 054
041	STADTVERB. SAARBRUECKEN	-76 392	-12 225	-3 986	-27 865	-17 195	-2 928	-11 372	-820	-30 128	-12 457	-15 216
042000	LANDKREIS	-2 663	-211	-223	-1 548	-402	1	-279	-	-538	-	-406
042111	BECKINGEN	-1 930	-383	-	-610	-574	-12	-351	-	-574	-280	-287
042112	LOSHEIM	-2 407	-351	-	-1 104	-584	-80	-288	-	-409	-222	-188
042113	MERZIG	-5 408	-646	-367	-2 034	-1 426	-170	-727	-38	-1 235	-767	-449
042114	METTLACH	-1 926	-418	-	-722	-527	-21	-527	-1	-381	-177	-206
042115	PERL	-1 224	-266	-	-466	-240	-22	-229	-	-202	-133	-69
042116	WADERN	-1 676	-353	-	-692	-461	-48	-121	-	-801	-363	-437
042117	WEISKIRCHEN	-959	-210	-	-463	-224	-62	1	-	-240	-187	-55
042	LANDKREIS MERZIG-WADERN	-18 193	-2 838	-590	-7 639	-4 148	-414	-2 521	-39	-4 380	-2 129	-2 097
043000	LANDKREIS	-3 741	-237	-174	-2 205	-652	1	-413	-60	-552	-68	-331
043111	EPPELBORN	-2 124	-373	-	-506	-666	-52	-527	-	-564	-242	-315
043112	ILLINGEN	-2 935	-373	-	-1 290	-978	-11	-283	-	-602	-285	-316
043113	MERCHWEILER	-2 040	-267	-	-763	-720	-57	-233	-	-353	-278	-75
043114	NEUNKIRCHEN	-9 569	-1 144	-823	-3 505	-2 482	-646	-910	-59	-2 101	-1 114	-630
043115	OTTWEILER	-1 987	-278	-	-591	-884	-93	-140	-2	-587	-397	-190
043116	SCHIFFWEILER	-2 914	-329	-	-711	-685	-124	-1 065	-	-1 055	-248	-784
043117	SPIESEN-ELVERSBERG	-2 238	-299	-	-1 011	-619	-65	-245	-	-832	-485	-346
043	LANDKREIS NEUNKIRCHEN	-27 548	-3 300	-997	-10 582	-7 686	-1 047	-3 816	-121	-6 646	-3 117	-2 987
044000	LANDKREIS	-4 051	-277	-159	-1 461	-1 354	-	-799	-	-865	-	-556
044111	DILLINGEN	-4 140	-519	-307	-792	-1 449	-30	-1 036	-7	-729	-591	-137
044112	LEBACH	-3 162	-457	-126	-978	-1 129	-109	-364	-	-735	-466	-266
044113	NALBACH	-1 461	-275	-	-653	-427	-39	-67	-	-604	-101	-503
044114	REHLINGEN	-1 840	-308	-	-314	-692	-21	-491	-13	-671	-305	-358
044115	SAARLOUIS	-5 920	-818	-388	-2 694	-1 572	-96	-272	-81	-2 255	-983	-1 272
044116	SAARWELLINGEN	-2 589	-116	-109	-1 444	-628	-125	-168	-	-399	-199	-200
044117	SCHMELZ	-2 318	-261	-	-1 391	-525	-32	-109	-	-510	-288	-221
044118	SCHWALBACH	-3 045	-440	-138	-1 326	-944	-105	-91	-	-468	-321	-144
044119	UEBERHERRN	-2 147	-306	-	-749	-525	-52	-515	-	-448	-278	-170
044120	WADGASSEN	-2 720	-439	-	-690	-771	-93	-722	-5	-514	-320	-194
044121	WALLERFANGEN	-1 703	-216	-	-522	-539	-35	-391	-1	-408	-222	-186
044122	BOUS	-1 634	-225	-	-744	-602	-58	-5	-	-277	-207	-70
044123	ENS DORF	-1 571	-185	-	-938	-415	-42	10	-	-221	-149	-72
044	LANDKREIS SAARLOUIS	-38 301	-4 842	-1 227	-14 696	-11 572	-837	-5 020	-107	-9 104	-4 430	-4 349
045000	LANDKREIS	-3 215	-236	-280	-1 365	-577	1	-697	-60	-457	-78	-210
045111	BEXBACH	-3 056	-455	-78	-1 278	-980	-178	-87	-	-615	-417	-199
045112	BLIESKASTEL	-2 614	-485	-	-1 362	-643	26	-124	-26	-617	-332	-285
045113	GRERSHEIM	-1 215	-284	-	-472	-322	-57	-71	-9	-321	-137	-181
045114	HOMBURG	-8 047	-656	-316	-1 654	-1 757	-354	-3 286	-24	-1 788	-1 091	-627
045115	KIRKEL	-1 412	-256	-	-593	-482	-75	-6	-	-195	-128	-66
045116	MANDELBACHTAL	-1 668	-352	-	-581	-380	-45	-285	-24	-553	-228	-315
045117	ST.INGBERT	-5 552	-534	-374	-2 485	-1 341	-191	-583	-44	-1 072	-618	-435
045	SAAR-PFALZ-KREIS	-26 779	-3 258	-1 048	-9 790	-6 482	-873	-5 139	-187	-5 618	-3 029	-2 318
046000	LANDKREIS	-1 829	-201	-	-1 064	-581	-	23	-5	-337	-	-244
046111	FREISEN	-1 339	-309	-	-571	-373	-14	-72	-	-250	-44	-204
046112	MARPINGEN	-1 538	-255	-	-866	-364	-46	-7	-	-376	-145	-227
046113	NAMBORN	-1 271	-242	-	-580	-286	-81	-82	-	-207	-84	-123
046114	NOHFELDEN	-1 339	-298	-	-615	-258	-49	-118	-	-424	-157	-266
046115	NONNWEILER	-1 449	-261	-	-918	-245	15	-39	-	-282	-73	-208
046116	OBERTHAL	-1 149	-245	-	-419	-347	-46	-92	-	-256	-130	-126
046117	ST.WENDEL	-4 314	-544	-125	-1 818	-1 427	-92	-308	-	-1 246	-602	-594
046118	THOLEY	-1 309	-309	-	-668	-271	22	-84	-	-511	-273	-238
046	LANDKREIS ST.WENDEL	-15 537	-2 664	-125	-7 519	-4 152	-291	-779	-5	-3 889	-1 508	-2 230
	SAARLAND	-202 750	-29 127	-7 973	-78 091	-51 235	-6 390	-28 647	-1 279	-59 765	-26 670	-29 197

NACH AUFGABENBEREICHEN UND GEBIETSKOERPERSCHAFTEN FUER DAS JAHR 1985
DM -

UND ORDNUNG		SCHULEN										GE- MEINDE- SCHLUES- SELNR.
KATA- STROPHEN- SCHUTZ	RETTUNGS- DIENST	INS- GESAMT	SCHUL- VER- WALTUNG	ALLGEMEINBILDENDE SCHULEN			BERUFSBILDENDE SCHULEN		GESAMT- SCHULEN	SONSTIGES SCHUL- WESEN		
				INS- GESAMT	DARUNTER			INS- GESAMT			DARUNTER	
					GRUND- UND HAUPT- SCHULEN	REAL- SCHULEN	SONDER- SCHULEN					
14	16	2	20	21-23,27	21	22	27	24,25,26	24	28	29	
12	13	14	15	16	17	18	19	20	21	22	23	
-	-444	-16 134	-1 080	-8 466	-	-5 974	-2 492	-6 068	-6 015	-	-519	041000
-1 421	-381	-16 627	-2 742	-11 090	-11 328	1 131	-	-374	-374	-1 227	-1 194	041100
-9	-	-1 306	-23	-1 275	-1 275	-	-	-	-	-	-8	041511
-11	-	-1 210	-28	-1 186	-1 186	-	-	-	-	-	5	041512
-1	-	-1 762	-	-1 734	-1 734	-	-	-	-	-	-27	041513
-	-	-930	-17	-892	-892	-	-	-	-	-	-21	041514
-1	-	-2 288	-83	-2 205	-2 084	-121	-	-	-	-	-	041515
-5	-89	-1 432	-40	-1 274	-1 274	-	-	-	-	-	-118	041516
-1	-	-1 432	-	-1 445	-1 445	-	-	-	-	-	13	041517
1	-	-2 265	-88	-2 086	-2 016	-	-	-	-	-	-92	041518
-93	-	-4 892	-124	-4 813	-4 813	-	-	-	-	-	45	041519
-1 541	-914	-50 278	-4 225	-36 466	-28 047	-4 964	-2 492	-6 442	-6 389	-1 227	-1 916	041
-31	-101	-5 277	-232	-2 133	-	-1 414	-719	-2 904	-2 904	-	-8	042000
-	-6	-1 314	-79	-1 164	-1 164	-	-	-	-	-	-70	042111
-	-	-1 468	-	-1 490	-1 494	30	-26	-	-	-	23	042112
-19	-	-2 759	-120	-2 617	-2 617	-	-	-	-	-	-22	042113
2	-	-1 600	-	-1 551	-1 551	-	-	-	-	-	-49	042114
-1	-	-494	-	-496	-496	-	-	-	-	-	2	042115
-	-	-1 232	-	-1 279	-1 279	-	-	-	-	-	46	042116
2	-	-404	-	-406	-406	-	-	-	-	-	2	042117
-47	-107	-14 548	-431	-11 136	-9 007	-1 384	-745	-2 904	-2 904	-	-76	042
-3	-150	-5 211	-133	-2 787	-	-2 096	-691	-1 859	-1 859	-	-432	043000
-6	-	-2 019	-	-2 010	-2 010	-	-	-	-	-	-9	043111
-1	-	-1 733	-	-1 717	-1 717	-	-	-	-	-	-16	043112
-	-	-925	-	-922	-922	-	-	-	-	-	-3	043113
-63	-294	-5 028	-309	-4 675	-4 552	-	-	-20	-20	-	-24	043114
-	-	-767	-33	-668	-668	-	-	-	-	-	-67	043115
-24	-	-1 928	-	-1 842	-1 842	-	-	-	-	-	-86	043116
-1	-	-1 698	-	-1 701	-1 701	-	-	-	-	-	3	043117
-98	-444	-19 309	-475	-16 322	-13 412	-2 096	-691	-1 879	-1 879	-	-634	043
-100	-209	-8 509	-137	-3 618	-	-1 923	-1 695	-3 617	-3 369	-1 004	-133	044000
-	-	-1 081	-162	-1 426	-1 391	-	-	-	-	483	24	044111
-3	-	-2 306	-	-2 213	-2 213	-	-	-	-	-	-94	044112
-1	-	-809	-	-789	-789	-	-	-	-	-	-20	044113
-3	-5	-1 738	-108	-1 632	-1 632	-	-	-	-	-	2	044114
-	-	-3 521	-83	-3 023	-3 023	-	-	-	-	-	-415	044115
-	-	-1 474	-	-1 478	-1 478	-	-	-	-	-	3	044116
-1	-	-1 584	-	-1 580	-1 580	-	-	-	-	-	-3	044117
-	-3	-1 916	-	-1 918	-1 918	-	-	-	-	-	2	044118
-	-	-1 128	-	-1 161	-1 161	-	-	-	-	-	33	044119
-	-	-1 806	-	-1 813	-1 813	-	-	-	-	-	8	044120
-	-	-920	-	-915	-915	-	-	-	-	-	-5	044121
-	-	-778	-	-780	-780	-	-	-	-	-	2	044122
-	-	-570	-	-570	-570	-	-	-	-	-	-	044123
-108	-217	-28 140	-490	-22 916	-19 263	-1 923	-1 695	-3 617	-3 369	-521	-596	044
-14	-154	-6 720	-105	-3 428	-5	-2 229	-1 194	-2 654	-2 654	-	-534	045000
1	-	-1 869	-	-1 832	-1 832	-	-	-	-	-	-37	045111
-	-	-1 426	-20	-1 421	-1 421	-	-	-	-	-	14	045112
-2	-	-482	-18	-459	-459	-	-	-	-	-	-6	045113
-71	-	-4 601	-88	-4 290	-4 290	-	-	-31	-	-	-192	045114
-2	-	-627	-	-627	-627	-	-	-	-	-	-	045115
-10	-	-1 170	-11	-1 218	-1 218	-	-	-	-	-	59	045116
-18	-	-4 278	-156	-3 912	-3 915	-	-	-	-	-	-210	045117
-116	-154	-21 173	-398	-17 187	-13 767	-2 229	-1 194	-2 685	-2 654	-	-906	045
-	-92	-3 330	-441	-1 384	-	-980	-404	-1 455	-1 477	-	-50	046000
-1	-	-855	-	-857	-857	-	-	-	-	-	3	046111
-4	-	-975	-23	-941	-941	-	-	-	-	-	-10	046112
-	-	-504	-	-519	-519	-	-	-	-	-	15	046113
-1	-	-898	-	-901	-901	-	-	-	-	-	3	046114
-1	-	-771	-	-749	-749	-	-	-	-	-	-22	046115
-	-	-545	-	-557	-557	-	-	-	-	-	12	046116
-50	-	-2 666	-	-2 678	-2 676	-	-	-	-	-	13	046117
-	-	-697	-	-710	-710	-	-	-	-	-	13	046118
-57	-92	-11 241	-464	-9 296	-7 910	-980	-404	-1 455	-1 477	-	-23	046
-1 967	-1 928	-144 689	-6 483	-113 323	-91 406	-13 576	-7 221	-18 982	-18 672	-1 748	-4 151	SAARLAN

GE- MEINDE- SCHLUES- SELNR.	STADTVERBAND BZW. LANDKREIS GEMEINDE LAND	WISSENSCHAFT, FORSCHUNG, KULTURPFLEGE										
		INS- GESAMT	VER- WALTUNG KULTU- RELLER ANGE- LEGEN- HEITEN	WISSEN- SCHAFT UND FOR- SCHUNG	MUSEEN, SAMM- LUNGEN, AUS- STEL- LUNGEN	THEATER, KON- ZERTE, MUSIK- PFLEGE	SONSTIGE KUNST- PFLEGE	VOLKS- HOCH- SCHULEN	OEFFENT- LICHE BUECHE- REIEN	SONSTIGE VOLKS- BILDUNG	HEIMAT- PFLEGE	KIRCHEN
		3	30	31	32	33	34	350	352	355	36	37
		24	25	26	27	28	29	30	31	32	33	34
041000	STADTVERBAND	-1 298	-5	-	-20	-2	-4	-960	-	-72	-234	-
041100	SAARBRUECKEN	-24 957	-633	-	-3 866	-14 132	-326	-80	-2 430	-2 920	-560	-11
041511	FRIEDRICHSTHAL	-166	-	-	-	-5	-	-	-80	-	-81	-
041512	GROSSROSSELN	-8	-3	-	-	-	-	-	-5	-	-	-
041513	HEUSWEILER	-66	-	-	-	-5	-	-	-	-	-61	-
041514	KLEINBLITTERSDORF	-29	-	-	-	-14	-	-	-8	-	-7	-
041515	PUETTLINGEN	-89	-64	-	-	-76	-	-	-10	-	47	-5
041516	QUIERSCHIED	-663	-64	-	-	-32	-	-1	-553	-	-13	-
041517	RIEGELSBERG	-16	-	-	-	-4	-	-	-1	-	-11	-
041518	SULZBACH	-652	-130	-	-6	-306	-	-71	-124	-	-15	-
041519	VOELKLINGEN	-924	-193	-2	-77	-55	-	-313	-269	-	-14	-
041	STADTVERB. SAARBRUECKEN	-28 868	-1 092	-2	-3 949	-14 631	-330	-1 425	-3 480	-2 992	-949	-16
042000	LANDKREIS	-359	-	-	-29	-65	-	-112	-	-38	-114	-
042111	BECKINGEN	-145	-9	-	-	-35	-	-	-	-	-95	-5
042112	LOSHEIM	-56	-	-	-	-30	-	-	-1	-	-24	-1
042113	MERZIG	-1 029	-127	-	-103	-272	-9	-16	-219	-	-246	-37
042114	METTLACH	-218	-	-	-156	-13	-	-	-	-	-46	-3
042115	PERL	-54	-	-	-	-1	-	-	-	-	-46	-7
042116	WADERN	-157	-	-	-	-13	-	-	-26	-	-61	-58
042117	WEISKIRCHEN	-8	-	-	-	-4	-	-	-	-	-5	-
042	LANDKREIS MERZIG-WADERN	-2 026	-136	-	-288	-433	-9	-128	-246	-38	-637	-111
043000	LANDKREIS	-211	-6	-	-50	-9	-	-46	-	-23	-76	-
043111	EPPELBORN	-66	-	-	-14	-9	-	-5	-1	-	-36	-
043112	ILLINGEN	-27	-	-	-	-9	-	-11	-	-	-8	-
043113	MERCHWEILER	-60	-	-	-3	-16	-	-6	-3	-	-33	-
043114	NEUNKIRCHEN	-1 338	-	-	-709	-137	-	-62	-430	-	-	-
043115	OTTWEILER	-81	-	-	-	-10	-	-18	-40	-	-13	-
043116	SCHIFFWEILER	-54	-12	-	-	-	-	-	-	-	-43	-
043117	SPIESEN-ELVERSBERG	-35	-	-	-	-8	-	-3	-20	-1	-2	-2
043	LANDKREIS NEUNKIRCHEN	-1 872	-18	-	-776	-198	-	-151	-494	-24	-211	-2
044000	LANDKREIS	-697	-188	-	-	-268	-	-152	-	-	-89	-
044111	DILLINGEN	-1 061	-69	-	8	-578	2	-26	-150	-	-211	-37
044112	LEBACH	-162	-	-	-	-45	-	-37	-77	-	-3	-
044113	NALBACH	-20	-	-	-	-	-	-	-	-	-	-20
044114	REHLINGEN	-51	-	-	-11	-20	-	-	-	-2	-3	-15
044115	SAARLOUIS	-1 307	-140	-	-286	-229	-1	-25	-403	-11	-43	-170
044116	SAARWELLINGEN	-131	-	-	-40	-	-	-2	-2	-23	-29	-36
044117	SCHMELZ	-164	-9	-	-	-3	-	-	-1	-26	-89	-35
044118	SCHWALBACH	-44	-11	-	-7	-1	-	-	-1	-1	-22	-
044119	UEBERHERRN	-45	-11	-	-	-	-	-1	-1	-	-24	-8
044120	WADGASSEN	-257	-156	-	-2	-8	-	-	-	-	-56	-34
044121	WALLERFANGEN	-51	-	-	-16	-5	-	-	-5	-	-25	-
044122	BOUS	-86	-8	-	-7	-11	-	-	-	-	-19	-40
044123	ENSDORF	-5	-2	-	-	-	-	-	-	-	-3	-
044	LANDKREIS SAARLOUIS	-4 081	-594	-	-361	-1 168	1	-243	-640	-63	-616	-395
045000	LANDKREIS	-616	-42	-90	-2	-40	-	-298	-4	-16	-124	-
045111	BEXBACH	-361	-86	-	-45	-17	-	-2	-67	-	-145	-
045112	BLIESKASTEL	-68	-	-	-6	-11	-	-	-20	-	-27	-4
045113	GERSEHEIM	-8	-	-	-	-2	-	-	-4	-	-1	-
045114	HOMBURG	-2 342	-294	-11	-186	-562	-10	-85	-386	-	-808	-
045115	KIRKEL	-30	-	-	-	-9	-	-	-3	-	-16	-2
045116	MANDELBACHTAL	-20	-	-	-	-	-	-	-1	-3	-14	-3
045117	ST.INGBERT	-1 494	-288	-	-28	-353	-13	-218	-407	-29	-135	-22
045	SAAR-PFALZ-KREIS	-4 939	-710	-101	-267	-994	-23	-603	-892	-48	-1 270	-31
046000	LANDKREIS	-840	-5	-	-14	-257	-20	-256	-77	-10	-201	-
046111	FREISEN	-74	-	-	-	-9	-	-	-	-	-61	-4
046112	MARPINGEN	-32	-	-	-	-15	-	-2	-	-	-7	-9
046113	NAMBORN	-105	-	-	-3	-1	-	-	-	-	-101	-
046114	NOHFELDEN	-28	-	-	-	-17	-2	-	-	-3	-7	-
046115	NONNWEILER	-58	-	-	-	-15	-	-	-	-	-42	-
046116	OBERTHAL	-24	-	-	-	-1	-	-	-	-	-14	-9
046117	ST.WENDEL	-962	-326	-	-49	-179	-17	-17	-101	-	-269	-5
046118	THOLEY	-19	-	-	-3	-10	-	-8	-	-	2	-
046	LANDKREIS ST.WENDEL	-2 142	-331	-	-69	-504	-39	-283	-178	-13	-700	-27
	SAARLAND	-43 928	-2 881	-103	-5 710	-17 928	-400	-2 833	-5 930	-3 178	-4 383	-582

SOZIALE SICHERUNG											
INS- GESAMT	SOZIAL- VER- WALTUNG	SOZIAL- HILFE NACH DEM BSHG	KRIEGS- OPFER- FUER- SORGE U. AE.	JUGEND- HILFE NACH DEM JWG	EIGENE EINRICHTUNGEN			FOERDERUNG DER			GE- MEINDE- SCHLUES- SELNR.
					EINRICH- TUNGEN DER SOZIAL- HILFE	KINDER- GAERTEN	SONSTIGE EINRICH- TUNGEN DER JUGEND- HILFE	WOHL- FAHRTS- PFLEGE	JUGEND- HILFE	SONSTIGE SOZIALE ANGELEGEN- HEITEN (EINSCHL. KINDER- GELD)	
4	40	41	44	45	43	460	468	470	475	48+49	
35	36	37	38	39	40	41	42	43	44	45	
-120 325	-6 044	-80 424	-246	-19 769	-	-	-	-1 224	-12 489	-131	041000
-36 408	-17 852	-4 020	-	-7 780	-834	-2 899	-2 291	-1 468	817	-81	041100
-421	-394	23	-	-	-	-10	-	-14	-19	-6	041511
-400	-241	129	-	-	-	-120	1	-	-48	-120	041512
-481	-352	197	-	-	-	-176	-56	-25	-65	-4	041513
-98	-399	406	-	-	-	-	-	-	-102	-3	041514
-924	-480	-9	-	-	-	-217	-	-40	-179	2	041515
-525	-277	131	-	-	-	-175	-100	-26	-74	-5	041516
-422	-290	47	-	-	-	-	-	-25	-146	-	041517
-901	-601	-8	-	-	-	-67	-47	-108	-83	12	041518
-972	-1 726	1 358	-	-4	-77	-195	-264	-80	-100	114	041519
-161 877	-28 656	-82 170	-246	-27 553	-911	-3 859	-2 765	-3 010	-12 488	-222	041
-19 114	-1 468	-12 591	-54	-1 135	-	-	-	-385	-3 417	-64	042000
-685	-176	69	-	-	-	-58	-96	-38	-384	-1	042111
-685	-130	132	-	-	-	-351	-61	-14	-268	7	042112
-1 772	-708	-	-	-	-22	-844	-56	-37	-105	-	042113
-760	-268	-34	-	-	-	-69	3	-10	-383	1	042114
-362	-114	4	-	-	-	-	-1	-7	-244	-	042115
-899	-314	63	-	-	-	-360	-11	-13	-263	-	042116
-237	-111	-16	-	-5	-	-	-	-5	-98	-2	042117
-24 514	-3 289	-12 373	-54	-1 140	-22	-1 682	-222	-509	-5 162	-59	042
-32 537	-2 903	-20 171	-98	-4 968	-	-	-70	-381	-3 876	-70	043000
-522	-306	3	-	-	-	-134	-	-11	-61	-	043111
-316	-234	4	4	-	-3	-	-	-30	-58	2	043112
-347	-248	37	-5	-	-	-	-8	-14	-103	-6	043113
-5 136	-2 693	-2 081	-	750	-	-653	-167	-45	-56	-190	043114
-709	-310	6	-	-	2	-290	-8	-22	-90	3	043115
-717	-437	7	3	-	-	-132	-32	-44	-82	-	043116
-553	-398	7	-	-	-	-	-41	-6	-111	-4	043117
-40 837	-7 529	-22 188	-96	-4 218	-1	-1 209	-339	-553	-4 437	-265	043
-36 658	-3 038	-23 117	-137	-3 174	-77	-	-55	-692	-6 276	-92	044000
-1 032	-522	-207	-	-30	-109	-	-14	-	-144	-6	044111
-749	-411	-5	-	-	-	-177	-5	-34	-117	-	044112
-308	-139	1	-	-	-	-102	-	-9	-60	-	044113
-385	-198	120	-	-29	-	-	-73	-54	-153	2	044114
-2 083	-1 149	-286	-	-	253	-382	-155	-99	-214	-52	044115
-1 286	-205	18	-	-3	-	-862	-49	-3	-170	-11	044116
-442	-256	20	-	-	-	-101	-4	-64	-35	-2	044117
-868	-345	-99	-	-23	10	-269	-26	-11	-89	-16	044118
-597	-262	-5	-	-	-	-61	-42	-12	-211	-3	044119
-605	-208	129	-	-	-	-265	-29	-20	-200	-12	044120
-437	-210	-	-	-	-	-177	-7	-13	-31	-	044121
-879	-378	-1	-	-6	-	-113	-320	-9	-45	-7	044122
-290	-207	-	-	-	-	-	-1	-4	-75	-3	044123
-46 619	-7 528	-23 432	-137	-3 265	77	-2 509	-780	-1 024	-7 820	-202	044
-29 574	-2 940	-19 895	-154	-1 513	-	-	-305	-329	-4 379	-59	045000
-877	-470	-40	-	-	-	-292	-15	-34	-30	3	045111
-632	-336	-3	-	-	-	-123	-	-35	-127	-8	045112
-229	-132	-25	-	-	-	-43	-	-14	-18	4	045113
-2 851	-1 326	-452	-	-	-	-	-136	-378	-485	-73	045114
-409	-248	-3	-	-	-	-	-14	-2	-141	-	045115
-359	-180	-	-	-	-	-125	-16	-13	-20	-3	045116
-1 801	-1 080	-47	-	-	-170	-175	-125	-83	-119	-2	045117
-36 732	-6 712	-20 465	-154	-1 513	-170	-758	-611	-888	-5 319	-138	045
-12 939	-1 772	-7 807	-57	-261	-	-	-92	-378	-2 557	-15	046000
-381	-209	1	-	-	-	-127	-4	-11	-30	-1	046111
-201	-110	-2	-	-	-	-19	-	-27	-39	-2	046112
-341	-104	-	-	-	-	-207	-19	-11	-1	-	046113
-455	-219	-1	-	-	-	-154	-	-22	-59	-	046114
-402	-176	1	-	-	-2	-78	-4	-12	-121	-10	046115
-226	-133	42	-	-	-	-101	-	-8	-29	4	046116
-1 023	-551	-13	-	-	-	-27	-116	-54	-230	-32	046117
-494	-217	-1	-	-3	-	-201	-6	-46	-24	3	046118
-16 462	-3 491	-7 780	-57	-264	-2	-914	-241	-569	-3 090	-53	046
-327 041	-57 205	-168 408	-744	-37 953	-1 029	-10 931	-4 958	-6 553	-38 316	-939	SAARLAND

GE- MEINDE- SCHLUES- SELNR.	STADTVERBAND BZW. LANDKREIS GEMEINDE LAND	GESUNDHEIT, SPORT, ERHOLUNG								BAU-		
		INS- GESAMT	KRANKEN- HAEUER	UEBRIGES GESUND- HEITS- WESEN U. VER- WALTUNG	FOER- DERUNG DES SPORTS	EIGENE SPORT- STAEETEN	BADE- AN- STALTEN	PARK U. GARTEN- ANLAGEN	SONSTIGE ER- HOLUNGS- EINRICH- TUNGEN	INS- GESAMT	BAU- VER- WALTUNG	STAEDTE- PLANUNG, VER- MESSUNG, BAU- ORDNUNG
		5	51	50,54	55	56	57	58	59	6	60	61
		46	47	48	49	50	51	52	53	54	55	56
041000	STADTVERBAND	-1 835	-1 489	-23	-	-	-	-324	-	-5 267	-2 140	-3 145
041100	SAARBRUECKEN	-33 794	-7 428	-8	-853	-6 703	-6 260	-11 485	-1 056	-53 802	-10 680	-12 830
041511	FRIEDRICHSTHAL	-2 092	-237	-	-40	-544	-451	-768	-51	-1 660	-386	9
041512	GROSSROSSELN	-521	-192	37	-2	-78	-	-162	-124	-2 046	-385	-698
041513	HEUSWEILER	-1 521	-372	-21	-	-226	-508	-351	-43	-2 478	-567	-156
041514	KLEINBLITTERSDORF	-2 024	-244	-13	-	-514	-1 112	-142	-	-806	-327	-1
041515	PUETTLINGEN	-2 079	-382	-	-55	-322	-827	-362	-130	-3 569	-243	99
041516	QUIERSCHIED	-1 409	-311	-	-107	-10	-452	-458	-71	-2 181	-648	-194
041517	RIEGELSBURG	-984	-267	-3	-6	-70	-467	-157	-14	-1 758	-632	-227
041518	SULZBACH	-2 446	-388	-	-23	-493	-718	-681	-143	-3 256	-1 461	-379
041519	VOELKLINGEN	-4 243	-864	-3	-198	-985	-1 291	-905	3	-9 170	-1 741	-2 863
041	STADTVERB. SAARBRUECKEN	-52 948	-12 174	-34	-1 284	-9 945	-12 086	-15 795	-1 629	-85 993	-19 210	-20 385
042000	LANDKREIS	-1 986	-1 810	-8	-5	-	-163	-	-	-1 190	-944	-259
042111	BECKINGEN	-1 092	-283	-18	-57	-348	-233	-134	-20	-1 688	-473	-198
042112	LOSHEIM	-1 439	-273	-6	-62	-642	-	-130	-326	-1 851	-296	-481
042113	MERZIG	-2 203	-565	-15	-194	-153	-584	-664	-28	-9 787	-1 076	-4
042114	METTLACH	-772	-235	-6	-57	-31	-182	-187	-75	-2 307	-482	-300
042115	PERL	-493	-114	-3	-1	-39	-138	-49	-149	-968	-	-71
042116	WADERN	-1 506	-308	-8	-24	-167	-805	-176	-17	-1 744	-	179
042117	WEISKIRCHEN	-303	-118	-2	-2	-13	-155	-12	-1	-699	-137	7
042	LANDKREIS MERZIG-WADERN	-9 794	-3 706	-66	-402	-1 393	-2 260	-1 352	-616	-20 234	-3 408	-1 127
043000	LANDKREIS	-1 287	-1 172	-33	-2	-	-	-	-79	-1 813	-718	-1 058
043111	EPPELBORN	-885	-336	-27	-12	-220	-269	-16	-5	-2 655	-595	-156
043112	ILLINGEN	-1 813	-339	-	-6	-642	-381	-390	-55	-3 018	-476	-763
043113	MERCHWEILER	-541	-224	-5	-28	-75	-	-151	-58	-2 102	-341	-119
043114	NEUNKIRCHEN	-5 171	-1 006	-	-104	-920	-1 131	-2 010	-	-12 846	-1 763	-5 384
043115	OTTWEILER	-1 392	-299	-6	-	-412	-335	-303	-37	-1 427	-490	-18
043116	SCHIFFWEILER	-3 812	-332	-	-19	-2 656	-297	-477	-32	-3 805	-609	-54
043117	SPIESSEN-ELVERSBERG	-1 019	-301	-26	-34	-209	-	-439	-8	-3 328	-668	-62
043	LANDKREIS NEUNKIRCHEN	-15 920	-4 009	-97	-205	-5 134	-2 413	-3 786	-274	-30 994	-5 660	-7 614
044000	LANDKREIS	-901	-319	-	-15	-	-	-	-567	-1 651	-1 082	-523
044111	DILLINGEN	-3 884	-351	-69	-85	-1 005	-591	-964	-821	-4 125	-964	-1 089
044112	LEBACH	-1 770	-387	-17	-26	-427	-845	-62	-5	-4 063	-535	-246
044113	NALBACH	-592	-177	-11	-3	-383	-	-17	-1	-1 165	-207	-70
044114	REHLINGEN	-1 112	-267	-2	-13	-247	-	-90	-494	-1 516	-319	-37
044115	SAARLOUIS	-5 804	-1 209	-21	-100	-380	-1 318	-2 626	-150	-7 927	-3 327	-1 937
044116	SAARWELLINGEN	-979	-261	-38	-59	-161	-247	-200	-14	-2 118	-100	-544
044117	SCHMELZ	-1 136	-315	-34	-10	-125	-654	-	2	-1 250	-244	-198
044118	SCHWALBACH	-1 942	-363	-48	1	-332	-584	-559	-58	-1 335	-855	-164
044119	UEBERHERRN	-691	-211	-10	-38	-224	-83	-278	153	-1 837	-438	-64
044120	WADGASSEN	-1 755	-352	-7	-11	-380	-919	-59	-25	-2 372	-673	-17
044121	WALLERFANGEN	-723	-181	-29	-	-203	-248	-84	22	-1 027	-221	-12
044122	BOUS	-1 585	-157	-9	-15	-200	-736	-505	37	-917	-347	-18
044123	ENSDORF	-1 033	-142	-8	-65	-225	-311	-267	-15	-973	-411	-82
044	LANDKREIS SAARLOUIS	-23 907	-4 692	-303	-439	-4 292	-6 536	-5 711	-1 936	-32 276	-9 723	-5 001
045000	LANDKREIS	-1 902	-1 900	-	-2	-	-	-	-	-2 093	-1 312	-796
045111	BEXBACH	-2 035	-371	-	-94	-1	-583	-985	-	-4 157	-1 277	-1 509
045112	BLIESKASTEL	-2 323	-426	-14	-58	-301	-584	-934	-6	-3 233	-594	-375
045113	GERSHEIM	-379	-125	-	-11	-32	-172	-60	22	-606	-130	-26
045114	HOMBURG	-8 090	-858	-2	-667	-3 430	-895	-1 409	-830	-8 297	-1 570	-3 191
045115	KIRKEL	-1 020	-173	-32	-	4	-812	-5	-2	-1 716	-1 124	-11
045116	MANDELBACHTAL	-452	-209	-	-	-16	-	-181	-46	-1 206	-299	-203
045117	ST.INGBERT	-4 745	-809	-6	-85	-683	-1 253	-1 349	-561	-5 624	-1 358	-1 594
045	SAAR-PFALZ-KREIS	-20 946	-4 871	-54	-917	-4 459	-4 299	-4 923	-1 423	-26 932	-7 664	-7 705
046000	LANDKREIS	-982	-35	-	-56	-	-	-	-891	-1 381	-1 046	-327
046111	FREISEN	-558	-161	-11	-11	-12	-312	-10	-40	-1 369	-64	-7
046112	MARPINGEN	-678	-203	-16	-20	-274	-96	-	-69	-1 273	-199	-121
046113	NAMBOREN	-323	-132	-4	-17	-165	-	-	-5	-1 258	-209	-1
046114	NOHFELDEN	-628	-196	-4	-11	-34	-392	-4	13	-1 414	-379	-6
046115	NONNWEILER	-592	-160	-4	-31	16	-350	-4	-58	-814	-	4
046116	OBERTHAL	-361	-116	-1	-	-67	-112	-	-65	-23	-100	-
046117	ST.WENDEL	-2 399	-525	-86	-185	-305	-757	-540	-	-4 842	-1 300	-209
046118	THOLEY	-426	-226	-8	-	-34	-	-158	-	-1 930	-	-23
046	LANDKREIS ST.WENDEL	-6 947	-1 754	-134	-331	-875	-2 019	-716	-1 115	-14 304	-3 297	-690
	SAARLAND	-130 462	-31 206	-688	-3 578	-26 098	-29 613	-32 283	-6 993	-210 733	-48 962	-42 522

NACH AUFGABENBEREICHEN UND GEBIETSKOERPERSCHAFTEN FUER DAS JAHR 1985
DM -

UND WOHNUNGSWESEN, VERKEHR							OEFFENTLICHE EINRICHTUNGEN, WIRTSCHAFTSFOERDERUNG					GE- MEINDE- SCHLUES- SELNR.
WOHNUNGS- BAU- FOER- DERUNG	GE- MEINDE- STRASSEN	BUNDES- UND LANDES- STRASSEN	STRASSEN- BE- LEUCHTUNG	STRASSEN- REI- NIGUNG	PARK- EINRICH- TUNGEN	WASSER- LAEUFE, WASSER- BAU	INS- GESAMT	ABWASSER- BE- SEITIGUNG	ABFALL- BE- SEITIGUNG	MAERKTE	SCHLACHT- UND VIEHHOEFE	
62	63	66	670	675	68	69	7	70	72	73	74	
57	58	59	60	61	62	63	64	65	66	67	68	
18	-	-	-	-	-	-	-1 374	-	-932	-	-	041000
-1 996	-15 266	-8 388	-3 884	245	-602	-402	-20 828	-4 340	998	-476	-249	041100
7	-863	2	-263	-164	-	-	-811	-285	3	-7	-	041511
21	-707	-39	-171	-41	-	-27	-543	13	1	3	-	041512
-60	-1 211	-	-413	-	-	-70	-3 075	-2 096	25	-91	-	041513
5	-166	-	-220	-63	-	-35	57	158	66	3	-	041514
-5	-2 890	-	-432	-98	8	-9	-1 286	-432	67	-23	-	041515
14	-494	-	-662	-186	-9	-1	-1 333	-365	3	18	-	041516
-	-531	-17	-352	-	-	-	-1 003	-133	246	-26	-	041517
-44	-583	-126	-533	28	-158	-1	-1 089	23	106	-77	-	041518
27	-3 235	191	-1 354	-129	-18	-48	-975	538	-167	-24	63	041519
-2 013	-25 946	-8 377	-8 284	-408	-779	-593	-32 260	-6 919	416	-700	-186	041
13	-	-	-	-	-	-	-1 127	-	-749	-	-	042000
17	-486	-	-399	-68	-	-82	-1 801	-682	-40	-175	-	042111
876	-1 519	-	-431	-	-	-	-1 095	-477	-151	13	-	042112
-17	-5 128	-40	-868	-81	-92	-2 482	-2 766	-1 703	-97	-	511	042113
-7	-1 032	-71	-303	-99	5	-17	-1 507	-635	19	8	-	042114
25	-516	-	-151	-32	-186	-38	-557	-212	-	-	-	042115
-2	-1 539	-20	-355	-	-	-7	-2 028	-601	-22	18	-	042116
-	-421	-	-119	-27	-	-2	-286	-184	16	4	-	042117
905	-10 641	-131	-2 626	-307	-273	-2 628	-11 167	-4 494	-1 024	-132	511	042
-38	-	-	-	-	-	-	-893	-	-555	-	-106	043000
-16	-1 379	-195	-312	-	-	-1	-940	-426	53	-43	-	043111
22	-1 190	-79	-399	-81	22	-74	-349	61	352	-3	-	043112
-388	-1 007	52	-250	-	-	-50	-401	-51	36	-38	-	043113
-1 170	-3 339	-35	-1 438	39	257	-13	-4 921	-1 158	-38	-331	128	043114
3	-524	-9	-396	-77	88	-4	-788	-422	27	10	-	043115
-219	-2 564	-15	-344	-	-	-	-1 930	-660	79	-15	-	043116
-491	-1 645	-	-393	-70	-	-	-2 999	-2 357	43	-20	-	043117
-2 297	-11 648	-281	-3 532	-189	367	-142	-13 221	-5 013	-3	-440	22	043
-46	-	-	-	-	-	-	-1 253	-	-852	-	-	044000
239	-1 518	-	-682	-40	-71	-	-4 067	-1 687	10	-22	-293	044111
-	-2 627	-	-503	-71	-17	-62	-2 507	-664	70	35	-	044112
-	-755	-	-133	-	-	-	-1 731	-945	27	1	-	044113
-	-778	-75	-252	-	-	-54	-1 699	-1 071	-18	6	-	044114
-218	-1 205	227	-1 125	-35	41	-348	-4 291	-1 441	290	6	-222	044115
13	-1 146	-	-244	-46	-	-52	-2 010	-489	36	7	-	044116
280	-739	-	-349	-	-	-	-3 347	-1 328	2	14	-	044117
404	-458	-	-316	-40	58	37	-1 301	-588	-45	8	-	044118
-31	-979	-	-273	-	-	-53	-1 387	-952	66	-2	-	044119
-25	-1 395	-	-255	-	2	-10	-1 100	14	-128	-46	-	044120
-	-538	-	-179	-	-	-76	-927	-418	13	-	-	044121
500	-881	-	-153	-3	-9	-5	-932	-293	16	3	-	044122
-	-266	-	-191	-23	-	-	-440	-267	6	-22	-	044123
1 116	-13 285	152	-4 655	-258	4	-623	-26 992	-10 129	-507	-12	-515	044
19	-	-	-	-	-	-3	-1 393	-	-864	-	-	045000
-9	-1 073	-	-293	-	6	-3	-3 106	-1 368	85	-3	-	045111
7	-1 710	-	-513	-20	1	-29	-2 737	106	-	16	-	045112
-1	-294	-	-131	-22	-	-1	-846	-366	-5	1	-	045113
5	-1 488	-218	-1 224	-500	-82	-28	-8 150	-6 543	287	-221	-	045114
2	-336	-	-214	-21	-	-11	-1 524	-1 207	2	1	-	045115
-37	-301	-	-296	-	-	-69	-1 782	-1 079	41	-	-	045116
-22	-1 872	682	-947	-44	-254	-215	-4 665	-1 019	114	-103	-	045117
-36	-7 074	464	-3 618	-607	-329	-359	-24 203	-11 476	-340	-309	-	045
-8	-	-	-	-	-	-	-1 806	-	-762	-	-	046000
-2	-1 135	-	-161	-	-	-	-832	-531	-11	4	-	046111
-4	-654	-	-179	-59	-32	-26	-1 851	-1 273	22	7	-	046112
-6	-810	-	-201	-31	-	-	-443	-217	3	1	-	046113
59	-808	-	-228	-	-	-52	-1 649	-371	26	-62	-	046114
-22	-520	-36	-226	-29	20	-6	-917	-243	16	4	-	046115
-1	202	-	-116	-	-	-8	-281	55	2	1	-	046116
-18	-2 597	-31	-704	47	69	-100	-1 787	101	75	3	84	046117
-6	-1 593	-	-308	-	-	-	-1 952	-954	39	10	-	046118
-8	-7 915	-67	-2 123	-72	57	-192	-11 518	-3 433	-590	-32	84	046
-2 333	-76 509	-8 240	-24 838	-1 841	-953	-4 537	-119 361	-41 464	-2 048	-1 625	-84	SAARLAND

GE- MEINDE- SCHLUES- SELNR.	STADTVERBAND BZW. LANDKREIS GEMEINDE LAND	NOCH: OEFFENTL. EINRICHT., WIRTSCHAFTSFOERDERUNG					WIRTSCHAFTLICHE UNTERNEH-				
		BESTAT- TUNGS- WESEN	SONSTIGE OEFFENTL. LICHE EINRICHT- TUNGEN	HILFS- BETRIEBE DER VER- WALTUNG	FOER- DERUNG DER LAND- U. FORST- WIRT- SCHAFT	FREMDE- VERKEHR, FOERDER. VON WIRT- SCHAFT U. VERKEHR	INS- GESAMT	VERWALT. DER WIRT- SCHAFTL. UNTER- NEHMEN	VERSORGUNGSUNTERNEH-		
									INS- GESAMT	DARUN-	
										ELEKTRI- ZITAETS- VERSORG.	WASSER- VER- SORGUNG
		75	76	77	78	79	8	80	81	810	815
		69	70	71	72	73	74	75	76	77	78
041000	STADTVERBAND	-	-	-	-230	-212	741	-	1 313	1 378	-65
041100	SAARBRUECKEN	-4 666	-3 492	-4 676	-73	-3 853	3 949	-123	-	-	-
041511	FRIEDRICHSTHAL	-162	6	-365	-	-1	490	-	323	232	35
041512	GROSSROSSELN	-52	-158	-349	-	-	97	-	201	201	-
041513	HEUSWEILER	-79	-346	-461	-14	-13	756	-	537	537	-
041514	KLEINBLITTERSDORF	24	2	-177	-20	-	92	-	305	305	-
041515	PUEITTLINGEN	-149	8	-752	-2	-3	1 028	-	414	414	-
041516	QUIERSCHIED	-391	-269	-301	-2	-26	166	-	330	330	-
041517	RIEGELSBURG	-263	-524	-226	-32	-44	359	-	338	314	35
041518	SULZBACH	-417	-157	-558	-	-9	2 377	-	1 784	-	-
041519	VOELKLINGEN	-838	50	-441	-2	-154	391	-	220	185	35
041	STADTVERB. SAARBRUECKEN	-6 993	-4 880	-8 306	-375	-4 315	10 446	-123	5 765	3 896	40
042000	LANDKREIS	-	-	-	-235	-143	1 255	-	517	517	-
042111	BECKINGEN	-53	-261	-572	-7	-11	58	-	334	334	-
042112	LOSHEIM	-33	-264	-175	-66	59	185	-	369	369	-
042113	MERZIG	-567	-615	-	-214	-81	462	-	927	927	-
042114	METTLACH	-320	-118	-381	-54	-26	1 066	-	470	472	-2
042115	PERL	-72	1	-183	-59	-32	148	-	144	144	-
042116	WADERN	-182	-174	-922	-112	-33	-57	-	476	476	-
042117	WEISKIRCHEN	-1	-	-	-19	-102	199	-	143	143	-
042	LANDKREIS MERZIG-WADERN	-1 228	-1 431	-2 233	-766	-369	3 316	-	3 380	3 382	-2
043000	LANDKREIS	-	-	-	-218	-14	-397	-	221	221	-
043111	EPPELBORN	-116	-102	-	-126	-180	53	-	379	379	-
043112	ILLINGEN	-230	1	-560	35	-3	783	-	394	394	-
043113	MERCHWEILER	-90	-	-243	-7	-8	-1 446	-	322	249	73
043114	NEUNKIRCHEN	-1 111	-38	-1 441	-11	-922	3 779	-	4 930	-	-
043115	OTTWEILER	-65	-1	-261	-24	-54	453	-	358	304	-
043116	SCHIFFWEILER	-283	-1 005	-	-	-46	-40	-	508	241	-
043117	SPIESSEN-ELVERSBERG	-294	-	-343	-1	-26	413	-	1 081	-	-
043	LANDKREIS NEUNKIRCHEN	-2 189	-1 145	-2 848	-352	-1 253	3 598	-	8 193	1 788	73
044000	LANDKREIS	-	-105	-	-232	-64	1 445	-	1 259	1 259	-
044111	DILLINGEN	-991	13	-961	-	-134	2 818	-	2 203	-	-
044112	LEBACH	-81	-1 289	-404	-114	-59	106	-	473	473	-
044113	NALBACH	-167	-350	-208	-88	-	286	-	255	201	54
044114	REHLINGEN	-191	-175	-327	77	-1	367	-	356	305	51
044115	SAARLOUIS	-850	-	-1 930	-94	-49	6 369	-	4 676	30	-
044116	SAARWELLINGEN	-360	-706	-436	-31	-30	336	-	305	310	-5
044117	SCHMELZ	-223	-217	-1 420	-7	-169	-54	-	449	374	75
044118	SCHWALBACH	-139	2	-525	-5	-8	-195	-	479	351	129
044119	UEBERHERRN	-128	-135	-199	-35	-1	416	-	362	294	42
044120	WADGASSEN	-396	1	-544	-	-1	106	-	448	410	38
044121	WALLERFANGEN	-57	-2	-249	-212	-1	-252	28	208	208	-
044122	BOUS	-158	1	-445	-7	-47	-283	-	276	170	-
044123	ENDSDORF	-53	-	-103	-1	-	-1 064	-	215	144	70
044	LANDKREIS SAARLOUIS	-3 794	-2 962	-7 751	-749	-564	10 401	28	11 964	4 529	454
045000	LANDKREIS	-	-	-	-357	-172	300	-	-44	-	-44
045111	BEXBACH	-284	-551	-341	-1	-645	942	-	931	25	-
045112	BLIESKASTEL	-195	-728	-1 787	-22	-127	311	-	520	430	-
045113	GERSHHEIM	-71	-167	-112	-113	-13	299	-	212	212	-
045114	HOMBURG	-917	-1	-901	-168	313	2 568	-	4 889	96	-
045115	KIRKEL	-43	-204	-24	2	-52	936	-	1 194	1 194	-
045116	MANDELBACHTAL	-24	-365	-267	-40	-48	787	-	276	276	-
045117	ST.INGBERT	-453	-850	-1 346	-	-1 009	5 162	-	5 378	-	-
045	SAAR-PFALZ-KREIS	-1 987	-2 866	-4 778	-699	-1 753	11 305	-	13 356	2 233	-44
046000	LANDKREIS	-	-	-	-294	-750	230	-	289	269	15
046111	FREISEN	-89	-51	-190	5	32	72	-	192	192	-
046112	MARPINGEN	-160	-165	-119	-155	-8	122	-	134	204	-70
046113	NAMBORN	-35	-49	-47	-48	-52	-365	-	184	132	51
046114	NOHFELDEN	-126	-22	-828	-237	-28	361	-	247	247	-
046115	NONNWEILER	-87	-53	-498	-37	-19	-101	-	249	249	-
046116	OBERTHAL	-109	-62	-160	-6	-3	126	-	121	121	-
046117	ST.WENDEL	-664	-501	-663	-113	-108	851	-	824	711	-
046118	THOLEY	-77	-800	-86	-	-84	-151	-	258	258	-
046	LANDKREIS ST.WENDEL	-1 347	-1 703	-2 591	-885	-1 020	1 145	-	2 498	2 383	-4
	SAARLAND	-17 538	-14 987	-28 507	-3 826	-9 274	40 211	-95	45 156	18 211	517

NACH AUFGABENBEREICHEN UND GEBIETSKOERPERSCHAFTEN FUER DAS JAHR 1985
DM -

MEN, ALLGEMEINES GRUND- UND SONDERVERMOEGEN							ALLGEMEINE FINANZWIRTSCHAFT				AUFGABEN-		GE- MEINDE- SCHLUES- SELNR.
MEN- TER	VER- KEHRS- UNTER- NEHMEN	KOMB. VERSORG.- UND VER- KEHRS- UNTER- NEHMEN	UNTER- NEHMEN DER WIRT- SCHAFTS- FOER- DERUNG	LAND- U. FORST- WIRT- SCHAFT- LICHE UNTER- NEHMEN	SONSTIGE WIRT- SCHAFT- LICHE UNTER- NEHMEN	ALLGE- MEINES GRUND- UND SONDER- VER- MOEGEN	INS- GESAMT	STEUERN, ALLGE- MEINE ZUWEI- SUNGEN UND UMLAGEN	SONSTIGE ALLGE- MEINE FINANZ- WIRT- SCHAFT	AB- WICKLUNG DER VORJAHR (SOLL- FEHL- BETRAEGE)	BEREICHE INS- GE- SAMT		
817	82	83	84	85	86,87	88,89	9	90	91	92	999		
79	80	81	82	83	84	85	86	87	88	89	90		
-	-	-	-	-	-764	192	146 913	151 738	-4 825	-	-7 525	041000	
-	-	8 739	207	-1 471	9	-3 412	192 620	210 273	12 448	-30 100	-52 841	041100	
-	-	-	-	-	-	167	4 138	7 435	-267	-3 030	-4 181	041511	
-	-	-	-	-	-	-103	2 214	6 641	-452	-3 975	-4 529	041512	
-	-	-	-	-113	-	333	9 756	12 565	-796	-2 012	-1 831	041513	
-	-	-	-	-128	-	-85	2 071	7 935	424	-6 288	-4 127	041514	
-	-	-	-	-68	-	683	11 072	12 617	94	-1 639	-1 784	041515	
-	-	-	-	-	-	-164	10 760	9 578	1 182	-	579	041516	
-11	-	-	-	-	-	21	7 165	8 454	-289	-1 000	-549	041517	
1 783	-	-	-	-	-	593	-13 851	10 674	-2 462	-22 063	-27 068	041518	
-	-	411	-	-547	62	245	32 466	37 068	-4 602	-	885	041519	
1 772	-	9 150	207	-2 327	-693	-1 530	405 324	474 978	455	-70 107	-102 971	041	
-	-	-	-	-	700	38	30 507	31 864	-1 356	-	-491	042000	
-	-	-	-	-123	-	-153	7 937	9 746	-1 809	-	-1 233	042111	
-	-	-	-	-175	-	-9	9 388	10 963	425	-2 001	164	042112	
-	-	-	-	-349	-	-116	18 848	20 562	1 364	-3 077	-7 649	042113	
-	-	-	-	322	-	274	4 795	8 394	-125	-3 474	-3 611	042114	
-	-	-	-	40	-	-36	4 633	4 403	229	-	426	042115	
-	-	-	-	-59	-	-474	8 315	10 227	-1 877	-36	-1 785	042116	
-	-	-	-	-15	-63	135	1 001	4 266	-1 556	-1 710	-1 935	042117	
-	-	-	-	-359	637	-341	85 424	100 425	-4 705	-10 298	-16 114	042	
-	-767	-	-	-	140	9	45 442	49 732	-4 290	-	-1 200	043000	
-	-	-	-	-40	-	-286	10 458	11 481	-1 023	-	737	043111	
-	-	-	-	-68	-	457	12 696	12 699	-3	-	2 686	043112	
-	-	-	-378	-12	-	-1 378	8 596	8 086	510	-	380	043113	
4 930	-1 063	-	-40	-16	-	-32	30 138	46 177	-16 038	-	-12 193	043114	
-26	-	-	-	-17	-	112	-17 748	9 917	-2 778	-24 888	-25 033	043115	
267	-	-	-	-2	-	-546	16 231	11 843	5 993	-1 605	-24	043116	
1 081	-	-	-132	-1	-	-536	12 247	9 472	2 775	-	-42	043117	
6 252	-1 830	-	-550	-156	140	-2 200	118 060	159 407	-14 854	-26 493	-34 689	043	
-	-175	-	-	-	403	-43	53 292	53 759	-467	-	151	044000	
2 203	-	-	-	-35	-	650	4 893	17 612	838	-13 558	-12 409	044111	
-	-	-	-	-113	41	-295	15 428	15 166	262	-	80	044112	
-	-	-	-	-132	-	163	6 688	6 288	400	-	285	044113	
-	-	-	-	-76	-	87	8 741	9 085	258	-602	96	044114	
4 379	-29	-	-1 381	-163	63	3 204	31 256	36 146	-4 891	-	4 516	044115	
-	-32	-	-	-75	149	-11	10 509	10 101	832	-423	-143	044116	
-	-	-	-	-260	59	-302	10 621	10 334	286	-	-185	044117	
-	-	-	-613	-137	-	75	10 322	12 777	-1 163	-1 292	-791	044118	
-	-	-	-	2	-	52	6 955	7 503	-135	-	-910	044119	
-	-	-	-	-5	-	-337	7 502	12 112	-1 544	-3 065	-3 521	044120	
-	-	-	-	-40	-	-449	5 983	6 604	-621	-	-466	044121	
106	-	-	-343	-7	-	-209	7 406	8 712	-614	-692	36	044122	
-	-	-	-678	-	-	-601	6 951	5 576	1 374	-	784	044123	
6 688	-236	-	-3 015	-1 041	715	1 984	186 547	211 775	-5 185	-20 045	-12 477	044	
-	-	-	-	-	340	5	44 267	47 719	-3 452	-	-1 404	045000	
885	-	-	-	-90	-	101	12 868	13 554	-686	-	-2 265	045111	
90	-	-	-	-293	-	83	11 753	14 692	-998	-1 942	-1 587	045112	
-	-	-	-	7	-	80	2 588	4 725	-435	-1 703	-1 199	045113	
4 760	49	-	-96	-87	-220	-1 966	37 692	47 260	-7 049	-2 518	-3 906	045114	
-	-	-	-	-10	-	-248	6 147	5 912	235	-	150	045115	
-	-	-	-68	92	-	487	7 896	7 247	1 980	-1 330	1 473	045116	
5 378	-	-	-	-41	-	-174	25 360	32 506	-2 791	-4 355	1 291	045117	
11 113	49	-	-164	-422	120	-1 632	148 571	173 615	-13 196	-11 848	-7 447	045	
-	-	-	-	-	150	-209	24 735	24 528	208	-	1 523	046000	
-	-	-	-	-128	-	8	6 629	6 240	388	-	1 044	046111	
-	-	-	-	45	-	-57	6 276	7 004	-729	-	-526	046112	
-	-	-	-46	-10	-	-492	4 817	4 910	-93	-	-1	046113	
-	-	-	-	69	-	45	6 784	7 173	-389	-	310	046114	
-	-277	-	-	-25	-19	-29	5 337	6 131	-794	-	-48	046115	
-	-	-	-80	-1	-	86	1 408	4 294	-2 135	-751	-1 330	046116	
-	-5	-	-	-181	3	210	20 455	21 122	-667	-	2 069	046117	
-	-	-	-	-18	-	-391	7 010	8 388	-1 378	-	-481	046118	
-	-282	-	-126	-249	134	-829	83 451	89 790	-5 589	-751	2 560	046	
25 825	-2 299	9 150	-3 648	-4 554	1 053	-4 548	1 027 377	1 209 990	-43 074	-139 542	-171 138	SAARLAN	

**3.5. Haushaltsmäßige Darstellung der Ausgaben und Einnahmen
im Krankenhausbereich bei Gemeinden, Gemeindeverbänden
und kommunalen Krankenhäusern für die Jahre 1984 und 1985
— in 1000 DM —**

Ausgabeart	1984			1985		
	ZUSAMMEN	Gemeinden und Gemeinde- verbände ¹⁾	Kranken- häuser ²⁾	ZUSAMMEN	Gemeinden und Gemeinde- verbände ¹⁾	Kranken- häuser ²⁾
Personalausgaben (einschl. Versorgung u. Beihilfen)	165 902	242	165 660	172 174	262	171 912
Laufender Sachaufwand	75 893	29	75 864	80 278	29	80 249
Laufende Zuschüsse, Erstattungen, Schuldendiensthilfen						
an öffentlichen Bereich	—	—	—	209	—	209
an Krankenhäuser	6 817	6 817	—	6 296	6 296	—
an sonstige Bereiche	100	100	—	—	—	—
Zinsausgaben der Krankenhäuser						
an öffentlichen Bereich	—	—	—	—	—	—
an sonstige Bereiche	3 654	—	3 654	5 294	—	5 294
<i>/ Zahlungen von gleicher Ebene</i>	7 699	—	—	8 044	—	—
Ausgaben des Verwaltungshaushalts zusammen	244 667	7 188	245 178	256 207	6 587	257 664
 Gewährung von Darlehen, Erwerb von Beteiligungen	 161	 —	 161	 143	 —	 143
Erwerb von Grundstücken	—	—	—	—	—	—
Erwerb von beweglichen Sachen des Anlagevermögens	8 935	—	8 935	9 035	—	9 035
Baumaßnahmen	20 110	1 697	18 413	20 713	—	20 713
Ausgaben der Krankenhäuser für Tilgung von Krediten						
an öffentlichen Bereich	—	—	—	—	—	—
an sonstige Bereiche	4 299	—	4 299	2 878	—	2 878
Zuweisungen u. Zuschüsse f. Investitionen, sonst. Ausgaben des Vermögenshaushalts						
an öffentlichen Bereich	22 974	22 974	—	20 525	20 525	—
an Krankenhäuser	4 999	4 999	—	7 601	7 601	—
an sonstige Bereiche	6 155	5 750	405	243	—	243
<i>/ Zahlungen von gleicher Ebene</i>	1 734	—	—	8 292	—	—
Ausgaben des Vermögenshaushalts zusammen	65 899	35 420	32 213	52 846	28 126	33 012
 Ausgaben des Verwaltungs- und Vermögenshaushalts zusammen	 310 566	 42 608	 277 391	 309 053	 34 713	 290 676
<i>/ Haushaltstechnische Verrechnungen</i>	—	—	—	—	—	—
 Bereinigte Ausgaben	 310 566	 42 608	 277 391	 309 053	 34 713	 290 676
<i>/ Zahlungen von anderen Ebenen des öffentlichen Bereichs</i>	33 563	12 218	30 778	19 134	3 507	31 963
Nettoausgaben	277 003	30 390	246 613	289 919	31 206	258 713

1) Jeweils Abschnitt 51 der Kommunalhaushalte. - 2) Kommunale Krankenhäuser mit kaufmännischem Rechnungswesen.

**noch: 3.5. Haushaltmäßige Darstellung der Ausgaben und Einnahmen
im Krankenhausbereich bei Gemeinden, Gemeindeverbänden
und kommunalen Krankenhäusern für die Jahre 1984 und 1985
— in 1000 DM —**

Einnahmeart	1984			1985		
	ZUSAMMEN	Gemeinden und Gemeinde- verbände ¹⁾	Kranken- häuser ²⁾	ZUSAMMEN	Gemeinden und Gemeinde- verbände ¹⁾	Kranken- häuser ²⁾
Laufende Zuweisungen und Zuschüsse, Erstattungen, allgemeine Umlagen, Schuldendiensthilfen						
vom öffentlichen Bereich	8 149	—	8 149	6 165	—	6 165
von Krankenhäusern	1 722	1 722	—	3 507	3 507	—
von sonstigen Bereichen	—	—	—	—	—	—
Gebühren, zweckgebundene Abgaben	222 061	—	222 061	233 530	—	233 530
Einnahmen aus wirtschaftlicher Tätigkeit, übrige laufende Einnahmen	16 175	—	16 175	17 212	—	17 212
<i>/ Zahlungen von gleicher Ebene</i>	<i>7 699</i>	—	—	<i>8 044</i>	—	—
Einnahmen des Verwaltungshaushalts zusammen	240 408	1 722	246 385	252 370	3 507	256 907
Darlehensrückflüsse						
vom öffentlichen Bereich	1 333	1 333	—	—	—	—
von Krankenhäusern	—	—	—	—	—	—
von sonstigen Bereichen	72	—	72	135	—	135
Veräußerung von Sachvermögen und Beteiligungen	34	—	34	279	—	279
Zuweisungen u. Zuschüsse f. Investitionen, Beiträge u. ähnliche Entgelte						
vom öffentlichen Bereich	31 792	9 163	22 629	25 797	—	25 797
von Krankenhäusern	—	—	—	—	—	—
von sonstigen Bereichen	—	—	—	—	—	—
Einnahmen der Krankenhäuser aus Krediten						
vom öffentlichen Bereich	—	—	—	—	—	—
von sonstigen Bereichen	9 992	—	9 992	6 300	—	6 300
<i>/ Zahlungen von gleicher Ebene</i>	<i>1 734</i>	—	—	<i>8 292</i>	—	—
Einnahmen des Vermögenshaushalts zusammen	41 489	10 496	32 727	24 219	—	32 511
Einnahmen des Verwaltungs- und Vermögenshaushalts zusammen	281 897	12 218	279 112	276 589	3 507	289 418
<i>/ Haushaltstechnische Verrechnungen</i>	—	—	—	—	—	—
Bereinigte Einnahmen	281 897	12 218	279 112	276 589	3 507	289 418
<i>/ Zahlungen von anderen Ebenen des öffentlichen Bereichs</i>	<i>33 563</i>	<i>12 218</i>	<i>30 778</i>	<i>19 134</i>	<i>3 507</i>	<i>31 963</i>
Nettoeinnahmen	248 334	—	248 334	257 455	—	257 455

1) Jeweils Abschnitt 51 der Kommunalhaushalte.- 2) Kommunale Krankenhäuser mit kaufmännischem Rechnungswesen.

3.6. Haushaltsmäßige Gruppierung der Ausgaben und Einnahmen kommunaler Zweckverbände mit hoheitlichen Aufgaben nach Arten und Aufgabenbereichen für das Jahr 1985 — 1000 DM —

Ausgabe-/Einnahmeart	Aufgabenbereiche									
	INS- GESAMT	Einrich- tungen für die gesamte Verwal- tung (EDV)	Ret- tungs- dienst	Gesamt- schulen, Schul- zentren	Theater	Näher- holungs- einrich- tungen	Öffentliche Einrichtungen, Wirtschaftsförderung			Kinder- geld, sonstige allgem. Finanz- wirt- schaft
							ins- gesamt	darunter	darunter	
Ausgaben							Abwasser- be- seitigung	Abfall- be- seitigung		
Personalausgaben	41 732	3 084	1	98	24 017	131	14 401	10 562	2 910	—
Unterhaltungsaufwand	4 874	54	—	36	543	9	4 232	931	3 252	—
Geräte, Ausstattungsgegenstände	2 541	698	—	10	275	1	1 557	1 551	—	—
Mieten und Pachten	1 437	225	—	—	174	—	1 038	434	604	—
Bewirtschaftung der Grundstücke	11 108	114	—	374	696	—	9 924	9 421	128	—
Haltung von Fahrzeugen	469	—	—	—	34	—	435	417	18	—
Besondere Aufwendungen für Bedienstete	140	8	—	—	21	—	111	89	17	—
Weitere Verwaltungs- und Betriebsausgaben	42 012	831	4	38	1 582	3	39 554	31	39 520	—
Steuern, Versicherungen	7 517	314	44	12	30	—	7 117	7 101	—	—
Geschäftsausgaben, weitere allgemeine sächliche Ausgaben	5 184	178	139	21	229	12	4 605	571	3 997	—
Erstattung von Verwaltungs- und Betriebsausgaben	21 546	—	1 432	—	9	—	20 105	8	19 816	—
Kalkulatorische Kosten	5 108	260	—	—	—	—	4 848	—	4 410	—
Zuschüsse für lfd. Zwecke an soziale oder ähnliche Einrichtungen	1 260	—	1 260	—	—	—	—	—	—	—
Zuweisungen und sonstige Zuschüsse für lfd. Zwecke	4 560	—	—	—	—	—	4 560	—	4 560	—
Schuldendiensthilfen	23	—	—	—	—	—	23	23	—	—
Soziale Leistungen	346	—	—	—	—	—	—	—	—	346
Zinsausgaben	22 257	—	—	—	—	—	—	—	—	22 257
Weitere Finanzausgaben	—	—	—	—	—	—	—	—	—	—
Zuführung zum Vermögenshaushalt	1 562	—	—	—	—	—	—	—	—	1 562
Fehlbetrag aus Vorjahren	—	—	—	—	—	—	—	—	—	—
Bruttoausgaben des Verwaltungshaushalts	173 676	5 766	2 880	589	27 610	156	112 510	31 139	79 232	24 165
/ Zahlungen von Zweckverbänden	—	—	—	—	—	—	—	—	—	—
Bereinigte Ausgaben des Verwaltungshaushalts	173 676	5 766	2 880	589	27 610	156	112 510	31 139	79 232	24 165
Zuführung zum Verwaltungshaushalt	2 566	—	—	—	—	—	—	—	—	2 566
Zuführung an Rücklagen	50	—	—	—	—	—	—	—	—	50
Gewährung von Darlehen	—	—	—	—	—	—	—	—	—	—
Vermögenserwerb	7 360	1 043	2	—	117	—	6 198	462	5 727	—
Baumaßnahmen	58 283	—	—	—	748	127	57 408	48 417	8 887	—
Tilgung von Krediten	11 107	—	—	—	—	—	—	—	—	11 107
Zuweisungen u. Zuschüsse für Investitionen	552	—	552	—	—	—	—	—	—	—
Sonstiges, Fehlbetrag aus Vorjahren	—	—	—	—	—	—	—	—	—	—
Bruttoausgaben des Vermögenshaushalts	79 918	1 043	554	—	865	127	63 606	48 879	14 614	13 723
/ Zahlungen von Zweckverbänden	—	—	—	—	—	—	—	—	—	—
Bereinigte Ausgaben des Vermögenshaushalts	79 918	1 043	554	—	865	127	63 606	48 879	14 614	13 723
Bruttoausgaben des Verwaltungs- u. Vermögenshaushalts zusammen	253 594	6 809	3 434	589	28 475	283	176 116	80 018	93 846	37 888
/ Zahlungen von Zweckverbänden	—	—	—	—	—	—	—	—	—	—
/ Haushaltstechnische Verrechnungen	9 236	260	—	—	—	—	4 848	—	4 410	4 128
Bereinigte Ausgaben zusammen	244 358	6 549	3 434	589	28 475	283	171 268	80 018	89 436	33 760
/ Zahlungen von anderen Ebenen	183 624	—	2 446	691	24 174	281	153 324	71 493	81 524	2 708
Nettoausgaben ¹⁾	60 734	6 549	988	— 102	4 301	2	17 944	8 525	7 912	31 052

1) Bei "Allgemeine Finanzwirtschaft" und "Insgesamt" einschließlich "Besondere Finanzierungsvorgänge".

noch: **3.6. Haushaltsmäßige Gruppierung der Ausgaben und Einnahmen kommunaler Zweckverbände mit hoheitlichen Aufgaben nach Arten und Aufgabenbereichen für das Jahr 1985**
— 1000 DM —

Ausgabe-/Einnahmeart	Aufgabenbereiche									
	INS- GESAMT	Einrich- tungen für die gesamte Verwal- tung (EDV)	Ret- tungs- dienst	Gesamt- schulen, Schul- zentren	Theater	Naher- holungs- einrich- tungen	Öffentliche Einrichtungen, Wirtschaftsförderung			Kinder- geld, sonstige allgem. Finanz- wirt- schaft
							ins- gesamt	Abwasser- be- seitigung	Abfall- be- seitigung	
Einnahmen										
Gebühren, zweckgebundene Abgaben	10 965	4 886	959	3	3'933	—	1 184	29	431	—
Einnahmen aus Verkauf	88	23	—	—	20	—	45	42	—	—
Mieten und Pachten	643	33	—	6	23	—	581	94	—	—
Sonst. Verwaltungs- u. Betriebseinnahmen	1 889	875	—	—	21	—	993	121	853	—
Erstattung von Verwaltungs- und Betriebsausgaben	566	—	—	—	—	—	200	—	146	366
Zuweisungen u. Zuschüsse für lfd. Zwecke	148 649	—	2 423	691	24 207	234	121 094	39 357	81 484	—
Zinseinnahmen	417	—	—	—	—	—	2	—	2	415
Gewinnanteile, Konzessionsabgaben	—	—	—	—	—	—	—	—	—	—
Schuldendiensthilfen	497	—	—	—	—	—	—	—	—	497
Weitere Finanzeinnahmen	6	—	6	—	—	—	—	—	—	—
Kalkulatorische Einnahmen	5 108	—	—	—	—	—	—	—	—	5 108
Zuführung vom Vermögenshaushalt	2 566	—	—	—	—	—	—	—	—	2 566
Bruttoeinnahmen des Verwaltungshaushalts	171 394	5 817	3 388	700	28 204	234	124 099	39 643	82 916	8 952
/ Zahlungen von Zweckverbänden	—	—	—	—	—	—	—	—	—	—
Bereinigte Einnahmen des Verwaltungshaushalts	171 394	5 817	3 388	700	28 204	234	124 099	39 643	82 916	8 952
Zuführung vom Verwaltungshaushalt	1 562	—	—	—	—	—	—	—	—	1 562
Entnahmen aus Rücklagen	541	—	—	—	—	—	—	—	—	541
Rückflüsse von Darlehen	2	—	—	—	—	—	2	2	—	—
Einnahmen aus der Veräußerung von Beteiligungen	—	—	—	—	—	—	—	—	—	—
Einnahmen aus der Veräußerung von Sachen des Anlagevermögens	9	3	—	—	—	—	6	5	1	—
Beiträge und ähnliche Entgelte	—	—	—	—	—	—	—	—	—	—
Zuweisungen u. Zuschüsse für Investitionen	32 206	—	23	—	—	47	32 136	32 136	—	—
Einnahmen aus Krediten	38 675	—	—	—	—	—	—	—	—	38 675
Bruttoeinnahmen des Vermögenshaushalts	72 995	3	23	—	—	47	32 144	32 143	1	40 778
/ Zahlungen von Zweckverbänden	—	—	—	—	—	—	—	—	—	—
Bereinigte Einnahmen des Vermögenshaushalts	72 995	3	23	—	—	47	32 144	32 143	1	40 778
Bruttoeinnahmen des Verwaltungs- u. Vermögenshaushalts zusammen	244 389	5 820	3 411	700	28 204	281	156 243	71 786	82 917	49 730
/ Zahlungen von Zweckverbänden	—	—	—	—	—	—	—	—	—	—
/ Haushaltstechnische Verrechnungen	9 236	—	—	—	—	—	—	—	—	9 236
Bereinigte Einnahmen zusammen	235 153	5 820	3 411	700	28 204	281	156 243	71 786	82 917	40 494
/ Zahlungen von anderen Ebenen	183 624	—	2 446	691	24 174	281	153 324	71 493	81 524	2 708
Nettoeinnahmen¹⁾	51 529	5 820	965	9	4 030	—	2 919	293	1 393	37 786
Mehrausgaben (—) / Mehreinnahmen (+)										
Verwaltungshaushalt	— 2 282	+ 51	+ 508	+ 111	+ 594	+ 78	+ 11 589	+ 8 504	+ 3 684	— 15 213
Vermögenshaushalt	— 6 923	— 1 040	— 531	—	— 865	— 80	— 31 482	— 16 736	— 14 613	+ 27 055
Zusammen	— 9 205	— 989	— 23	+ 111	— 271	— 2	— 19 873	— 8 232	— 10 929	+ 11 842

1) Bei "Allgemeine Finanzwirtschaft" und "Insgesamt" einschließlich "Besondere Finanzierungsvorgänge".

Statistisches Amt des Saarlandes

VIERTELJAHRESHEFT

Die amtliche Statistik ist nicht nur eine der wesentlichen Informationsquellen für Parlamente und öffentliche Verwaltung, darüber hinaus werden in immer stärkerem Maße von Seiten der Öffentlichkeit, von Wirtschaft und Wissenschaft differenzierte Anforderungen an die statistischen Informationen gestellt. Aktualität und Problemorientierung des statistischen Datenmaterials sind weitere Bedürfnisse, die es zu erfüllen gilt.

STATISTISCHE NACHRICHTEN

In Aufsätzen, Darstellungen von Zeitreihen und statistischen Erhebungsverfahren werden informative Beiträge zu problemorientierten Fragenkomplexen angeboten. Über die reine Ergebnisdarstellung statistischer Erhebungen hinaus werden Struktur und Entwicklungen mit deren Besonderheiten und Ursachen aufgezeigt.

Brauchen Sie Zahlen für einen umfangreichen Überblick über wichtige Bevölkerungs- und Wirtschaftsdaten des Saarlandes?

Der "Zahlenspiegel" informiert Sie!

**240
MERKMALE**

Beschäftigte

Umsätze

Arbeitsmarkt

Wanderungsbilanz

Entwicklung der Preise

Steuern

Löhne und Gehälter

Ausfuhr und Einfuhr

Verkehrswesen

Produktionszahlen

Betriebe

Kreditvolumen

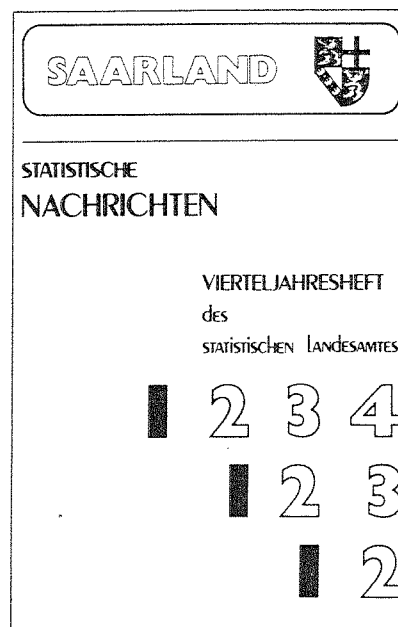
Auftragseingänge

Wenn Sie außerdem noch wissen wollen, wie die Saarländer im Bundesdurchschnitt abschneiden, eine auf 50 Merkmale gestraffte Tabelle mit **BUNDESZAHLEN** gibt Ihnen Auskunft.

Die wichtigsten und interessantesten Eckdaten statistischer Erhebungen erhalten Sie vorweg aus den **Statistischen Kurzinformationen**. Außerdem: Diese Meldung zeigt an, daß in Kürze das gesamte Zahlenmaterial dieser Erhebung zur Verfügung steht. Wenn Sie also mehr darüber wissen wollen, fordern Sie unseren umfangreicheren Statistischen Bericht dazu an.

Bilden Sie sich mit unseren **STATISTISCHEN NACHRICHTEN** Ihr eigenes Urteil über Stand und Verlauf unserer Wirtschaft. Unsere **VIERTELJAHRESHEFTE** bieten Ihnen die Möglichkeit dazu.

Bezugspreis: Einzelheft 3,00 DM, Jahresabonnement 10,00 DM, Bestellungen: Statistisches Amt des Saarlandes, Tel.: 0681/505-927



4. Finanzen der Gemeinden und Gemeindeverbände nach den Ergebnissen der vierteljährlichen Kassenstatistik

Weitere Veröffentlichungen aus der Kassenstatistik

Titel	Quelle	Erscheinungsfolge
Ausgewählte Finanz- und Steuerdaten der saarländischen Gemeinden und Gemeindeverbände	Statistische Berichte L II — S	jährlich
Kommunale Finanzen im Kalenderjahr	Statistische Berichte L II — 2	jährlich
Kommunale Finanzen im Vierteljahr	Statistische Berichte L II — 2	vierteljährlich
Steueraufkommen im Saarland	Statistische Berichte L I — 1 L I — 2	jährlich

4.1. Aufkommen und Verteilung der Steuern

Steuerart	1984		19
	1 000 DM	DM je Einwohner ¹⁾	1 000 DM
Steuer-			
I Gemeinschaftliche Steuern	4 206 629	4 000	4 320 639
Steuern vom Einkommen	2 391 006	2 274	2 377 452
Lohnsteuer ²⁾	2 023 472	1 924	2 171 284
Veranlagte Einkommensteuer	94 004	89	62 710
Kapitalertragsteuer	45 371	43	29 624
Steuerabzug von Einkünften bei beschränkt Steuerpflichtigen	313	0	391
Körperschaftsteuer ²⁾	227 846	217	113 443
Steuern vom Umsatz	1 815 623	1 727	1 943 187
Umsatzsteuer ³⁾	805 289	766	891 511
Einfuhrumsatzsteuer	1 010 334	961	1 051 676
II Bundessteuern	149 117	142	140 903
Kapitalverkehrsteuer	4 841	5	9 345
Versicherungsteuer	13 095	12	14 255
Wechselsteuer	5 681	5	5 080
Zölle und Verbrauchsteuern	125 462	119	112 221
Zölle	16 844	16	19 541
Tabaksteuer	11	0	23
Kaffeesteuer	36	0	13
Zuckersteuer	594	1	730
Branntweinsteuer	14 406	14	15 252
Schaumweinsteuer	14 583	14	14 531
Mineralölsteuer	78 243	74	61 406
Sonstige Verbrauchsteuern	745	1	725
Ergänzungsabgabe zur Körperschaftsteuer	38	0	2
III Landessteuern	253 136	241	259 904
Vermögensteuer	42 420	40	41 321
Erbschaftsteuer	10 667	10	17 197
Grunderwerbsteuer	13 866	13	12 239
Kraftfahrzeugsteuer	123 815	118	122 822
Rennwett- und Totalisatorsteuer	48	0	41
Lotteriesteuer	23 269	22	27 592
Feuerschutzsteuer	4 007	4	4 773
Biersteuer	35 037	33	33 919
IV Steuerähnliche Abgaben	28 987	28	39 673
Spielbankabgabe ⁴⁾	12 705	12	11 825
Abwasserabgabe	15 959	15	27 538
Umlage zur Förderung der Milchwirtschaft	323	0	310
Fischereiabgabe ab 1986	—	—	—
V Gemeindesteuern⁵⁾	454 310	432	452 545
Realsteuern (brutto)	427 522	407	426 770
Sonstige Gemeindesteuern	26 788	25	25 775
INSGESAMT (Summe I bis V)	5 092 179	4 842	5 213 664

1) DM je Einwohner nach der fortgeschriebenen Einwohnerzahl vom 30 Juni. - 2) Nach der Zerlegung. - 3) Nach Berücksichtigung des Bund-Länder-Finanzausgleichs; zuzüglich statistik.

nach Arten im Saarland 1984 bis 1986

85	1986			Veränderung 1986 gegenüber 1985	
DM je Einwohner ¹⁾	1 000 DM	DM je Einwohner ¹⁾	%	1 000 DM	%
aufkommen					
4 122	4 586 816	4 396	83,6	+ 266 177	+ 6,2
2 268	2 594 297	2 486	47,3	+ 216 845	+ 9,1
2 071	2 165 704	2 076	39,5	— 5 580	— 0,3
60	101 851	98	1,9	+ 39 141	+ 62,4
28	39 167	38	0,7	+ 9 543	+ 32,2
0	521	0	0,0	+ 130	+ 33,2
108	287 054	275	5,2	+ 173 611	+ 153,0
1 854	1 992 519	1 910	36,3	+ 49 332	+ 2,5
850	958 998	919	17,5	+ 67 487	+ 7,6
1 003	1 033 521	991	18,8	— 18 155	— 1,7
134	127 747	122	2,3	— 13 156	— 9,3
9	7 554	7	0,1	— 1 791	— 19,2
14	13 106	13	0,2	— 1 149	— 8,1
5	4 317	4	0,1	— 763	— 15,0
107	102 621	98	1,9	— 9 600	— 8,6
19	23 160	22	0,4	+ 3 619	+ 18,5
0	16	0	0,0	— 7	— 30,4
0	8	0	0,0	— 5	— 38,5
1	791	1	0,0	+ 61	+ 8,4
15	16 612	16	0,3	+ 1 360	+ 8,9
14	15 582	15	0,3	+ 1 051	+ 7,2
59	45 468	44	0,8	— 15 938	— 26,0
1	984	1	0,0	+ 259	+ 35,7
0	149	0	0,0	+ 147	x
248	292 518	280	5,3	+ 32 614	+ 12,5
39	38 593	37	0,7	— 2 728	— 6,6
16	13 301	13	0,2	— 3 896	— 22,7
12	12 698	12	0,2	+ 459	+ 3,8
117	158 634	152	2,9	+ 35 812	+ 29,2
0	43	0	0,0	+ 2	+ 4,9
26	30 979	30	0,6	+ 3 387	+ 12,3
5	4 742	5	0,1	— 31	— 0,6
32	33 528	32	0,6	— 391	— 1,2
38	34 192	33	0,6	— 5 481	— 13,8
11	11 713	11	0,2	— 112	— 0,9
26	21 864	21	0,4	— 5 674	— 20,6
0	307	0	0,0	— 3	— 1,0
—	308	0	0,0	x	x
432	443 414	425	8,1	— 9 131	— 2,0
407	415 469	398	7,6	— 11 301	— 2,6
25	27 945	27	0,5	+ 2 170	+ 8,4
4 973	5 484 687	5 257	100,0	+ 271 023	+ 5,2

Mehranteil aus vorläufiger Abrechnung im Länderfinanzausgleich.- 4) Spielbankabgabe: Landesanteil 85 %, Anteil Stadt Saarbrücken 15 %.- 5) Nach der kommunalen Kassen-

noch: **4.1. Aufkommen und Verteilung der Steuern**

Steuerart	1984		19
	1 000 DM	DM je Einwohner ¹⁾	1 000 DM
Steuer-			
I Steuereinnahmen des Bundes	2 153 014	2 047	2 150 756
Bundessteuern	149 116	142	140 903
Lohnsteuer ²⁾ (42,5 %)	859 976	818	922 796
Veranlagte Einkommensteuer (42,5 %)	39 952	38	26 652
Körperschaftsteuer ²⁾ (50 %)	113 923	108	56 717
Kapitalertragsteuer (50 %)	22 685	22	14 812
Steuerabzug von Einkünften bei beschränkt Steuerpflichtigen (50 %)	157	0	196
Umsatzsteuer ³⁾	265 110	252	263 387
Einfuhrumsatzsteuer	682 449	649	705 505
Gewerbesteuerumlage (Anteil des Bundes 50 %)	19 646	19	19 788
II Steuereinnahmen des Landes	2 215 163	2 107	2 311 436
Landessteuern	253 136	241	259 904
Lohnsteuer (42,5 %)	859 976	818	922 796
Veranlagte Einkommensteuer (42,5 %)	39 952	38	26 652
Körperschaftsteuer (50 %)	113 923	108	56 717
Kapitalertragsteuer (50 %)	22 685	22	14 812
Steuerabzug von Einkünften bei beschränkt Steuerpflichtigen (50 %)	157	0	196
Umsatzsteuer ³⁾	550 721	524	626 501
Einfuhrumsatzsteuer	327 885	312	346 171
Gewerbesteuerumlage (Anteil des Landes 50 %)	19 646	19	19 788
Steuerähnliche Abgaben	27 082	26	37 899
Spielbankabgabe ⁴⁾ (85 %)	10 800	10	10 051
Abwasserabgabe (100 %)	15 959	15	27 538
Umlage zur Förderung der Milchwirtschaft (100 %)	323	0	310
Fischereiabgabe (100 %) ab 1986	—	—	—
III Steuereinnahmen der Gemeinden/Gv.⁵⁾	727 364	692	749 231
Realsteuern (netto)	386 751	368	386 992
Anteil an der Lohn- und Einkommensteuer (15 %)	311 919	297	334 690
Sonstige Gemeindesteuern	26 788	25	25 775
Steuerähnliche Abgaben (Spielbankabgabe) ⁴⁾ (15 %)	1 906	2	1 774

1) DM je Einwohner nach der fortgeschriebenen Einwohnerzahl vom 30. Juni. - 2) Nach der Zerlegung. - 3) Nach Berücksichtigung des Bund-Länder-Finanzausgleichs; zuzüglich Statistik.

nach Arten im Saarland 1984 bis 1986

85	1986			Veränderung 1986 gegenüber 1985	
DM je Einwohner ¹⁾	1 000 DM	DM je Einwohner ¹⁾	%	1 000 DM	%

verteilung

2 052	2 272 688	2 178	x	+ 121 932	+ 5,7
134	127 748	122	x	— 13 155	— 9,3
880	920 424	882	x	— 2 372	— 0,3
25	43 287	41	x	+ 16 635	+ 62,4
54	143 527	138	x	+ 86 810	+ 153,1
14	19 584	19	x	+ 4 772	+ 32,2
0	260	0	x	+ 64	+ 32,7
251	282 269	271	x	+ 18 882	+ 7,2
673	718 158	688	x	+ 12 653	+ 1,8
19	17 431	17	x	— 2 357	— 11,9
2 205	2 480 358	2 377	x	+ 168 922	+ 7,3
248	292 518	280	x	+ 32 614	+ 12,5
880	920 424	882	x	— 2 372	— 0,3
25	43 287	41	x	+ 16 635	+ 62,4
54	143 527	138	x	+ 86 810	+ 153,1
14	19 584	19	x	+ 4 772	+ 32,2
0	260	0	x	+ 64	+ 32,7
598	695 529	667	x	+ 69 028	+ 11,0
330	315 363	302	x	— 30 800	— 8,9
19	17 431	17	x	— 2 357	— 11,9
36	32 435	31	x	— 5 464	— 14,4
10	9 956	10	x	— 95	— 0,9
26	21 864	21	x	— 5 674	— 20,6
0	307	0	x	— 3	— 1,0
—	308	0	x	x	x
715	748 505	717	x	— 726	— 0,1
369	380 605	365	x	— 6 387	— 1,7
319	338 198	324	x	+ 3 508	+ 1,0
25	27 945	27	x	+ 2 170	+ 8,4
2	1 757	2	x	— 17	— 1,0

Mehranteil aus vorläufiger Abrechnung im Länderfinanzausgleich. - 4) Spielbankabgabe: Landesanteil 85 %, Anteil Stadt Saarbrücken 15 %. - 5) Nach der kommunalen Kassen-

4.2. Ausgewählte Finanz- und Steuerdaten der saarlän-

Ge- mein- de- schlüs- sel-Nr.	Gemeinde	Realsteuern					Realsteuer - Hebesätze 1)			Realsteu- eranteil an der Ein- kommen- steuer	Gemeinde- anteil an der Ein- kommen- steuer	Steuer- einnahme- kraft	Sonstige Steuern 2)
		Grundsteuer		Gewerbe- steuer (brutto)	Insgesamt	Grundsteuer		Gewerbe- steuer					
		A	B			DM je Einwohner	A		B				
		1 000 DM					DM je Einwohner	%		DM je Einwohner	1 000 DM	DM je Einwohner	1 000 DM
41	Stadtverband Saarbrücken												
100	Saarbrücken, Landeshauptstadt	91	41 212	82 516	123 819	669	250	380	450	576	69 144	895	4 275
511	Friedrichsthal, Stadt	1	686	2 185	2 872	231	260	270	385	246	3 286	488	69
512	Großrosseln	12	838	1 475	2 325	232	260	280	420	232	2 960	508	144
513	Heusweiler	66	1 757	1 796	3 619	188	250	280	400	195	6 154	510	138
514	Kleinblittersdorf	42	1 126	2 214	3 382	263	250	285	395	271	3 421	514	91
515	Püttlingen, Stadt	34	1 689	1 915	3 638	182	250	280	380	194	6 536	510	137
516	Quierschied	7	1 206	3 670	4 883	311	220	250	350	362	4 979	644	146
517	Riegelsberg	16	1 308	1 162	2 486	178	270	285	360	193	4 892	530	67
518	Sulzbach, Stadt	3	1 868	4 139	6 010	306	250	280	430	299	6 004	574	209
519	Völklingen, Stadt	31	6 950	3 456	10 437	241	290	320	470	219	13 466	515	581
000	Stadtverband	—	—	—	—	—	—	—	—	—	—	—	6 437
	Z u s a m m e n	303	58 640	104 528	163 471	464	(255)	(349)	(438)	417	120 842	723	12 294
42	Landkreis Merzig - Wadern												
111	Beckingen	42	961	1 128	2 131	140	220	250	330	169	4 649	463	71
112	Losheim	76	1 121	1 997	3 194	220	220	230	350	265	4 286	548	192
113	Merzig, Kreisstadt	121	2 781	5 323	8 225	282	220	250	370	317	8 934	603	155
114	Mettlach	70	1 244	2 432	3 746	310	220	250	350	361	3 489	618	43
115	Perl	139	360	846	1 345	219	220	250	330	263	1 294	454	74
116	Wadern, Stadt	104	1 335	1 936	3 375	209	220	250	350	244	4 501	507	83
117	Weiskirchen	34	410	430	874	137	220	270	360	152	1 572	394	205
000	Landkreis	—	—	—	—	—	—	—	—	—	—	—	1 778
	Z u s a m m e n	586	8 212	14 092	22 890	230	(220)	(248)	(355)	267	28 725	537	2 601
43	Landkreis Neunkirchen												
111	Eppelborn	57	1 051	1 044	2 152	119	220	250	350	139	5 286	419	79
112	Illingen	54	1 368	2 482	3 904	217	250	270	370	237	5 522	530	70
113	Merchweiler	12	775	882	1 669	140	220	265	350	160	3 387	436	66
114	Neunkirchen / Saar, Kreisstadt	43	5 924	25 985	31 952	645	250	310	450	587	16 263	861	611
115	Ottweiler, Stadt	66	1 252	3 386	4 704	294	270	320	430	275	4 498	528	158
116	Schiffweiler	21	1 449	2 058	3 528	204	240	280	380	217	4 840	482	131
117	Spiesen - Elversberg	5	1 099	801	1 905	121	200	250	350	143	4 959	454	87
000	Landkreis	—	—	—	—	—	—	—	—	—	—	—	2 193
	Z u s a m m e n	258	12 918	36 638	49 814	340	(243)	(288)	(428)	329	44 755	607	3 395
44	Landkreis Saarlouis												
111	Dillingen / Saar, Stadt	11	3 700	12 602	16 313	811	235	265	375	884	7 364	1 186	204
112	Lebach, Stadt	102	1 445	1 912	3 459	161	220	250	350	188	5 872	448	185
113	Nalbach	24	469	419	912	96	200	200	340	129	2 904	428	48
114	Rehlingen	74	983	1 023	2 080	147	220	250	360	170	4 247	463	117
115	Saarlouis, Kreisstadt	100	6 067	22 632	28 799	770	265	300	420	746	13 765	1 072	419
116	Saarwellingen	47	961	3 202	4 210	309	230	240	370	348	4 186	625	117
117	Schmelz	64	1 207	1 649	2 920	177	220	250	350	206	4 654	471	187
118	Schwalbach / Saar	23	1 312	1 270	2 605	138	220	240	360	163	5 982	473	131
119	Überherrn	42	957	1 683	2 682	243	220	250	350	283	3 464	573	58
120	Wadgassen	15	1 389	1 678	3 082	169	220	250	350	198	5 845	514	57
121	Wallerfangen	63	658	387	1 108	115	220	250	350	135	3 028	444	48
122	Bous / Saar	8	808	2 907	3 723	478	190	240	370	539	2 458	800	36
123	Ensdorf	3	717	2 406	3 126	451	200	225	370	517	2 191	793	38
000	Landkreis	—	—	—	—	—	—	—	—	—	—	—	3 903
	Z u s a m m e n	576	20 673	53 770	75 019	365	(226)	(261)	(387)	391	65 960	687	5 548
45	Saar - Pfalz - Kreis												
111	Bexbach, Stadt	25	1 777	9 539	11 341	597	225	250	410	608	5 888	877	120
112	Blieskastel, Stadt	158	2 110	4 605	6 873	310	240	280	380	330	7 211	628	113
113	Gersheim	80	429	431	940	139	230	260	360	156	1 761	415	48
114	Homburg / Saar, Kreisstadt	64	5 850	36 387	42 301	1 031	220	275	380	1 100	15 313	1 355	307
115	Kirkel	23	836	2 155	3 014	331	220	250	370	371	3 311	699	41
116	Mandelbachtal	79	781	359	1 219	108	220	250	330	129	3 523	435	34
117	St. Ingbert, Stadt	22	5 269	11 868	17 159	423	220	270	395	443	15 438	780	273
000	Landkreis	—	—	—	—	—	—	—	—	—	—	—	3 196
	Z u s a m m e n	451	17 052	65 344	82 847	553	(229)	(268)	(386)	586	52 445	880	4 132
46	Landkreis St. Wendel												
111	Freisen	49	525	3 655	4 229	529	200	230	320	670	2 209	883	35
112	Marpingen	50	629	442	1 121	102	220	250	330	122	2 961	386	40
113	Namborn	33	398	124	555	76	220	250	350	89	1 838	340	36
114	Nohfelden	97	592	585	1 274	122	220	220	350	152	2 680	398	92
115	Nonnweiler	44	684	2 681	3 409	410	200	250	350	477	2 469	705	34
116	Oberthal	27	361	409	797	127	240	250	350	147	1 721	411	31
117	St. Wendel, Kreisstadt	135	2 396	6 083	8 614	328	220	250	350	382	8 190	659	248
118	Tholey	52	800	577	1 429	118	220	250	350	139	3 403	411	57
000	Landkreis	—	—	—	—	—	—	—	—	—	—	—	1 157
	Z u s a m m e n	487	6 385	14 556	21 428	239	(216)	(245)	(341)	285	25 471	542	1 732
	I N S G E S A M T	2 661	123 880	288 928	415 469	398	(228)	(299)	(404)	398	338 198	689	29 702

1) In Klammern: gewogene Durchschnittshebesätze. 2) Bei den Landkreisen ist in diesem Betrag der Zuschlag zur Grunderwerbsteuer enthalten. 3) Einschließlich Be-
schuldendiensthilfen. 4) Ohne innere Darlehen und ohne Schulden der Eigenbetriebe und kommunalen Krankenhäuser (Fundierte Schulden - Insgesamt).

dischen Gemeinden und Gemeindeverbände 1986

Gemeindesteuern insgesamt	Schlüssel- zu- weisungen 3)	Gewerbe- steuer- umlage	Personal- ausgaben	Erstat- tungen, Zuwei- sungen usw. 4)	Kreisum- lage	Bauinvestitionen				Schuldenstand am 31.12.1986 ⁵⁾	Gemein- de- schlüssel- Nr.		
						Insge- samt	darunter						
							Schulen	Straßen	Abwasser				
1 000 DM	DM je Einwohner					1 000 DM					DM je Einwohner		
197 238	1 066	76 659	10 013	194 618	60 060	82 795	55 842	3 888	15 969	6 989	631 215	3 411	100
6 227	501	5 237	279	7 058	2 706	3 570	2 336	27	535	287	19 926	1 604	511
5 429	541	4 252	184	4 569	1 516	2 961	2 045	243	588	75	10 286	1 025	512
9 911	514	8 620	78	7 436	4 258	5 578	3 629	127	1 311	554	30 783	1 598	513
6 894	536	4 387	291	5 076	2 993	3 428	542	148	61	73	17 389	1 352	514
10 311	516	7 534	221	9 712	3 504	5 397	3 091	165	1 614	148	33 637	1 684	515
10 008	638	5 935	560	6 528	3 073	4 810	2 367	3	1 078	648	19 547	1 246	516
7 445	534	4 982	185	5 527	2 945	3 720	1 566	359	610	298	20 732	1 486	517
12 223	621	5 481	606	12 864	4 565	5 839	1 276	76	818	64	27 002	1 373	518
24 484	565	16 850	671	29 426	9 782	15 152	10 167	2 520	2 686	226	68 248	1 576	519
6 437	18	43 066	—	31 836	156 284	—	3 073	2 626	—	—	93 427	265	000
296 607	284	183 003	13 088	314 650	251 686	133 250	85 934	10 182	25 270	9 362	972 192	2 760	
6 851	450	6 080	173	4 869	2 343	3 110	3 604	78	802	738	16 756	1 100	42
7 672	529	6 426	184	6 950	2 583	3 228	2 637	586	824	151	26 148	1 804	111
17 314	593	11 023	579	16 535	6 820	6 868	7 776	—	9	39	48 451	1 659	112
7 278	602	4 392	387	3 046	2 435	2 712	4 887	102	1 192	1 020	20 345	1 682	113
2 713	443	3 246	118	2 949	984	1 452	1 382	65	540	166	8 196	1 337	114
7 959	494	6 094	277	5 326	3 438	3 593	2 625	118	1 121	97	24 602	1 527	115
2 651	416	3 095	35	2 731	1 479	1 312	1 203	—	719	—	9 167	1 440	116
1 778	18	10 309	—	6 322	28 686	—	1 914	1 785	—	—	21 189	213	117
54 216	544	50 665	1 753	48 728	48 768	22 275	26 028	2 734	5 207	2 211	174 854	1 755	000
7 517	416	6 938	224	5 092	3 233	4 110	5 388	595	864	890	20 873	1 155	43
9 496	527	7 790	245	7 174	2 858	3 906	6 602	2 290	1 702	698	28 763	1 596	111
5 122	431	6 614	106	3 565	2 331	3 155	3 414	485	1 628	—	13 055	1 098	112
48 826	986	16 209	2 692	34 807	13 767	14 192	10 630	581	2 028	1 064	70 262	1 418	113
9 360	586	6 239	455	6 683	3 408	3 624	3 058	4	74	34	35 889	2 245	114
8 499	490	8 437	237	6 785	2 632	4 377	6 239	147	661	1 077	41 844	2 414	115
6 951	441	6 175	54	5 708	2 577	3 585	6 066	58	2 399	2 634	32 548	2 066	116
2 193	15	16 932	—	10 387	38 311	—	447	257	—	—	54 057	369	117
97 964	668	75 334	4 013	80 201	69 117	36 949	41 844	4 417	9 356	6 397	297 291	2 080	000
23 881	1 188	3 476	1 289	12 467	6 048	4 228	11 073	182	5 877	503	42 630	2 120	44
9 516	442	10 219	280	9 444	5 150	3 664	6 405	65	1 512	332	34 494	1 603	111
3 864	407	4 019	61	3 536	1 808	1 495	4 797	49	1 996	1 333	7 345	773	112
6 444	456	5 299	115	5 173	2 683	2 236	5 533	242	1 637	1 359	12 455	882	113
42 983	1 149	8 516	1 588	26 088	8 360	7 937	9 886	474	4 388	58	196 779	5 261	114
8 513	625	4 459	408	6 145	2 324	2 284	5 038	305	1 976	109	28 477	2 091	115
7 761	469	5 610	275	6 221	1 980	2 713	1 196	133	628	413	25 899	1 567	116
8 718	461	6 438	109	9 125	2 854	3 040	3 737	497	1 533	672	28 201	1 490	117
6 204	562	3 453	261	4 904	2 658	1 843	2 614	170	114	60	15 288	1 384	118
8 984	491	6 532	50	7 735	2 755	2 912	1 960	198	1 058	316	41 135	2 249	119
4 184	436	4 109	72	4 186	1 397	1 563	2 052	38	1 542	21	12 324	1 284	120
6 217	799	563	425	4 436	1 318	2 005	2 292	106	573	215	17 456	2 243	121
5 355	772	870	276	3 255	991	1 313	1 829	106	568	5	10 617	1 531	122
3 903	19	16 902	—	17 446	42 128	—	2 876	1 181	—	—	51 247	250	123
146 527	713	80 465	5 209	120 161	82 454	37 233	61 288	3 746	23 402	5 396	524 347	2 553	000
17 349	913	4 539	791	9 844	3 549	4 221	6 039	460	1 867	492	33 153	1 745	45
14 197	641	7 842	615	10 250	4 587	4 736	5 498	321	1 758	850	24 518	1 108	111
2 749	406	3 431	9	3 079	1 070	1 484	1 296	23	329	236	10 642	1 572	112
57 921	1 412	2 814	4 865	23 177	13 328	12 506	19 562	1 739	1 677	3 278	119 874	2 923	113
6 366	670	2 384	321	3 202	1 930	2 041	216	—	—	35	11 534	1 268	114
4 776	425	4 309	84	4 222	1 711	2 259	2 682	33	2 082	202	18 726	1 666	115
32 870	810	9 902	1 765	24 642	9 618	9 532	7 768	287	3 379	270	87 377	2 153	116
3 196	21	11 414	—	11 016	35 818	—	1 192	544	—	—	51 810	346	117
139 424	931	46 635	8 450	89 432	71 611	36 779	44 253	3 407	11 092	5 363	357 634	2 387	000
6 473	810	785	504	2 787	1 255	1 681	2 513	54	804	897	10 824	1 354	46
4 122	374	5 008	55	2 997	2 477	1 897	3 596	68	1 793	34	14 871	1 349	111
2 431	334	3 802	15	3 467	1 242	1 291	1 467	118	476	192	11 786	1 620	112
4 046	388	5 287	116	3 691	2 352	1 899	1 537	73	291	657	16 049	1 540	113
5 912	712	3 529	579	3 294	2 410	1 545	1 471	9	674	87	5 035	606	114
2 549	405	3 063	61	2 413	1 154	1 153	827	16	544	161	14 847	2 357	115
17 052	649	12 001	910	14 386	5 534	5 655	8 194	82	3 539	1 504	47 309	1 801	116
4 889	404	5 327	111	4 399	3 033	2 091	3 341	78	1 981	897	19 739	1 631	117
1 157	13	7 617	—	7 549	17 968	—	599	293	—	—	20 490	228	118
48 631	542	46 419	2 351	44 983	37 425	17 212	23 545	791	10 102	4 429	160 950	1 795	000
783 369	751	482 521	34 864	698 155	561 061	283 698	282 892	25 277	84 429	33 158	2 487 268	2 384	

darfzuweisungen und sonstige allgemeine Zuweisungen vom Land. 4) Erstattungen, Zuweisungen und sonstige Zuschüsse für lfd. Zwecke (soweit nicht lfd. Sachaufwand).



Mehr als 57 000 Schriften

Über 400 laufende Zeitschriften und Zeitungen

Statistiken des In- und Auslandes,
der deutschen Bundesländer,
des Deutschen Reiches,
der ehemaligen deutschen Länder



Statistisches Amt des Saarlandes

Hardenbergstr. 3 · 6600 Saarbrücken · Tel. (0681) 505-928/975 · Sigel: Sa 3

Öffnungszeiten:

Mo. - Fr. 8.30 — 12.00 Uhr und 13.00 — 15.30 Uhr

5. Schulden des Landes, der Gemeinden und Gemeindeverbände

Weitere Veröffentlichungen über Schulden von Land und Gemeinden (Gv.)

Titel	Quelle	Erscheinungsfolge
Schuldenstand von Land und Gemeinden (Gv.)	Saarland in Zahlen Sonderhefte 19, 39, 47	1960, 1965, 1966
Schuldenstand von Land und Gemeinden (Gv.) ab 1982: Die öffentliche Verschuldung	Statistische Berichte L I 4, ab 1971: L III 1	jährlich

5.1. Schuldenstand und Schuldenbewegung der Gemeinden und Gemeindeverbände nach Arten und Verwaltungsbezirken am 31. Dezember 1985

— 1 000 DM —

Verwaltungsbezirk	Schuldenstand							Schuldenaufn. und sonstige Zugänge ¹⁾		Tilgungen und sonst. Abgänge von Schulden ²⁾	
	INSGESAMT		Schulden aus Kreditmarktmitteln				Schulden bei Verwaltungen	insg.	darunter aus Kreditmarktmitteln	insg.	darunter aus Kreditmarktmitteln
			zusammen	darunter							
	bei Sparkassen	bei Girozentr.		b. sonst. Kreditinst.							
					1 000 DM	DM je Einw.					
1 000 DM											
Landkreise und kreisangehörige Gemeinden ³⁾	2 436 693	2 324	2 353 444	962 084	685 832	555 596	83 249	203 829	196 753	157 620	147 077
Stadtverband Saarbrücken insg.³⁾	934 986	2 629	900 296	329 370	254 949	200 162	34 690	70 308	67 093	47 089	42 643
Stadtverband	92 186	259	92 018	81 594	1 419	7 935	168	12 926	12 926	9 273	9 209
Verbandsang. Gem. ³⁾	842 800	2 370	808 278	247 776	253 530	192 227	34 522	57 382	54 167	37 816	33 434
Saarbrücken, Landeshauptstadt ³⁾	601 869	3 209	580 317	123 249	202 433	142 929	21 552	36 106	33 699	25 746	22 835
Friedrichsthal, Stadt	18 804	1 500	17 297	8 129	4 783	4 329	1 507	890	890	407	315
Großrosseln	10 452	1 038	10 406	6 369	757	2 783	46	566	566	535	523
Heusweiler	29 043	1 499	28 342	3 538	14 175	10 346	701	800	800	1 070	906
Kleinblittersdorf	18 106	1 410	17 345	14 680	1 967	490	761	6 705	5 989	777	619
Püttlingen, Stadt	30 671	1 527	30 168	22 672	2 162	4 671	503	2 733	2 733	944	874
Quierschied	17 489	1 110	17 164	11 428	5 462	—	325	2 593	2 593	739	708
Riegelsberg	21 707	1 555	21 265	14 049	2 520	4 605	442	1 522	1 522	942	888
Sulzbach, Stadt	27 242	1 374	24 830	23 719	290	—	2 412	797	705	1 819	1 483
Völklingen, Stadt	67 417	1 548	61 144	19 943	18 981	22 074	6 273	4 670	4 670	4 837	4 283
Landkreis Merzig-Wadern insg.	171 992	1 728	168 659	91 601	31 149	39 040	3 333	16 551	16 551	11 628	10 837
Landkreis	23 062	232	22 384	18 156	1 629	1 534	678	3 534	3 534	1 960	1 640
Kreisangehörige Gem.	148 930	1 496	146 275	73 445	29 520	37 506	2 655	13 017	13 017	9 668	9 197
Beckingen	15 144	999	14 966	3 404	6 435	3 582	178	—	—	1 073	1 028
Losheim	25 211	1 749	24 679	23 365	1 047	—	532	3 053	3 053	1 274	1 170
Merzig, Kreisstadt	46 022	1 577	44 236	10 657	14 379	18 557	1 786	4 300	4 300	2 119	1 898
Mettlach	20 364	1 671	20 332	6 912	4 173	8 359	32	2 454	2 454	1 603	1 584
Perl	8 280	1 358	8 263	868	1 856	4 301	17	1 110	1 110	478	474
Wadern, Stadt	24 211	1 503	24 116	19 291	1 306	2 707	95	2 100	2 100	2 362	2 301
Weiskirchen	9 698	1 521	9 683	8 948	324	—	15	—	—	759	742
Landkreis Neunkirchen insg.	293 592	1 996	286 852	118 803	82 319	76 546	6 740	25 611	23 741	18 361	17 215
Landkreis	55 260	376	55 150	43 349	10 488	1 182	110	1 300	1 300	2 886	2 788
Kreisangehörige Gem.	238 332	1 620	231 702	75 454	71 831	75 364	6 630	24 311	22 441	15 475	14 427
Eppelborn	21 149	1 171	20 137	2 557	11 669	4 873	1 012	135	135	1 281	1 156
Illingen	28 183	1 571	27 030	14 614	8 771	2 418	1 153	2 220	1 800	1 447	1 352
Merchweiler	13 382	1 119	11 565	3 777	1 980	5 056	1 817	2 438	1 634	930	405
Neunkirchen, Kreisstadt	69 328	1 389	68 242	33 849	20 039	11 904	1 086	194	—	4 293	4 102
Ottweiler, Stadt	37 132	2 334	36 511	11 857	11 423	13 150	621	4 572	4 572	4 913	4 860
Schiffweiler	39 641	2 269	39 314	1 764	16 235	20 758	327	9 300	9 300	1 538	1 497
Spiesen-Elversberg	29 517	1 861	28 903	7 036	1 714	17 205	614	5 452	5 000	1 073	1 055

1) Sonstige Zugänge = 15 057. - 2) Sonstige Abgänge = 11 087. - 3) Einschließlich Auslandsschulden.

noch: **5.1. Schuldenstand und Schuldenbewegung der Gemeinden und Gemeindeverbände nach Arten und Verwaltungsbezirken am 31. Dezember 1985**

— 1 000 DM —

Verwaltungsbezirk	Schuldenstand							Schuldenaufn. und sonstige Zugänge ¹⁾		Tilgungen und sonst. Abgänge von Schulden ²⁾	
	INSGESAMT		Schulden aus Kreditmarktmitteln				Schulden bei Verwaltungen	insg.	darunter aus Kreditmarktmitteln	insg.	darunter aus Kreditmarktmitteln
			zusammen	darunter							
	1 000 DM	DM je Einw.		bei Sparkassen	bei Girozentr.	b. sonst. Kreditinst.					
Landkreis Saarlouis insg.	517 773	2 518	498 579	173 399	163 761	156 757	19 194	66 642	65 223	54 484	52 350
Landkreis	52 506	255	48 518	42 588	5 501	—	3 988	4 386	4 386	3 838	3 617
Kreisangehörige Gem.	465 265	2 262	450 061	130 811	158 260	156 757	15 206	62 256	60 837	50 646	48 733
Dillingen, Stadt	45 266	2 232	41 740	18 743	6 945	14 991	3 526	9 260	8 710	6 570	6 344
Lebach, Stadt	31 793	1 510	31 441	9 501	1 318	19 807	352	3 000	3 000	1 686	1 548
Nalbach	5 700	601	5 700	2 500	1 522	1 579	—	1 200	1 200	334	331
Rehlingen	12 251	869	12 220	9 156	72	2 863	31	1 000	1 000	793	775
Saarlouis, Kreisstadt	201 401	5 341	195 797	14 333	129 672	51 792	5 604	16 861	16 861	15 605	14 601
Saarwellingen	26 445	1 940	25 239	23 810	1 429	—	1 206	4 331	4 327	2 478	2 388
Schmelz	23 313	1 417	23 292	8 605	210	14 129	21	1 949	1 949	1 695	1 628
Schwalbach	26 064	1 369	23 512	9 639	3 827	9 838	2 552	4 924	4 606	4 446	4 237
Überherrn	15 390	1 398	15 204	8 525	3 018	3 533	186	970	970	576	532
Wadgassen	39 926	2 164	39 913	7 510	4 976	27 427	13	14 992	14 992	14 967	14 965
Wallerfangen	12 347	1 284	12 180	3 463	4 171	3 538	167	618	618	623	598
Bous	15 428	1 966	14 556	6 832	110	7 260	872	1 047	1 013	481	418
Ens Dorf	9 943	1 426	9 267	8 194	990	—	676	2 104	1 591	392	368
Saar-Pfalz-Kreis insgesamt	360 398	2 392	350 097	126 497	148 042	66 484	10 301	14 904	14 503	16 191	14 950
Landkreis	53 525	355	53 520	46 044	7 476	—	5	600	600	2 006	1 942
Kreisangehörige Gem.	306 873	2 037	296 577	80 453	140 566	66 484	10 296	14 304	13 903	14 185	13 008
Bexbach, Stadt	32 836	1 724	31 402	11 482	6 109	12 801	1 434	3 084	3 084	2 258	2 056
Blieskastel, Stadt	24 162	1 088	23 366	21 081	322	—	796	1 351	1 351	1 396	1 320
Gersheim	10 642	1 583	10 428	7 476	228	2 522	214	1 165	1 165	1 047	1 024
Homburg, Kreisstadt	124 190	2 996	120 071	1 315	86 439	31 229	4 119	—	—	4 239	3 643
Kirkel	11 498	1 259	11 463	8 806	2 502	155	35	1 000	1 000	372	366
Mandelbachtal	17 582	1 567	17 198	10 172	403	6 482	384	3 041	3 041	938	836
St. Ingbert, Stadt	85 963	2 102	82 649	20 121	44 563	13 295	3 314	4 663	4 262	3 935	3 763
Landkreis St. Wendel insg.	157 952	1 759	148 961	122 414	5 612	16 607	8 991	9 813	9 642	9 867	9 082
Landkreis	21 046	234	21 046	20 914	—	—	—	1 950	1 950	800	800
Kreisangehörige Gem.	136 906	1 525	127 915	101 500	5 612	16 607	8 991	7 863	7 692	9 067	8 282
Freisen	11 061	1 381	11 019	10 475	141	68	42	950	950	435	421
Marpingen	15 186	1 382	14 870	10 949	1 256	2 061	316	1 682	1 682	1 900	1 832
Namborn	9 958	1 375	9 838	7 105	274	2 437	120	500	500	579	524
Nohfelden	16 416	1 579	16 031	13 389	1 222	954	385	900	900	949	892
Nonnweiler	5 706	684	5 696	3 523	627	1 160	10	—	—	1 026	1 024
Oberthal	14 675	2 335	14 657	11 247	427	2 983	18	—	—	809	799
St. Wendel, Kreisstadt	47 619	1 802	40 025	36 480	1 626	7	7 594	2 171	2 000	2 202	1 667
Tholey	16 285	1 348	15 779	8 332	39	6 937	506	1 660	1 660	1 167	1 123

1) Sonstige Zugänge = 15 057. - 2) Sonstige Abgänge = 11 087.

**5.2. Entwicklung der fundierten Schulden von Land,
Gemeinden und Gemeindeverbänden
in den Jahren 1964 bis 1985^{*)}**

Jahr	Land			Gemeinden/Gv.			INSGESAMT		
	1 000 DM	Veränderung zum Vorjahr %	DM je Einwohner	1 000 DM	Veränderung zum Vorjahr %	DM je Einwohner	1 000 DM	Veränderung zum Vorjahr %	DM je Einwohner
1964	916 714	+ 18,9	824	463 715	+ 17,1	417	1 380 429	+ 18,3	1 241
1965	1 076 004	+ 17,4	958	535 219	+ 15,4	476	1 611 223	+ 16,7	1 434
1966	946 524	— 12,0	837	583 610	+ 9,0	516	1 530 134	— 5,0	1 352
1967	1 037 255	+ 9,6	916	634 563	+ 8,7	561	1 671 818	+ 9,3	1 477
1968	1 088 881	+ 5,0	963	683 539	+ 7,7	605	1 772 420	+ 6,0	1 568
1969	1 086 004	— 0,3	962	740 840	+ 8,4	656	1 826 844	+ 3,1	1 618
1970	1 084 132	— 0,2	962	828 430	+ 11,8	735	1 912 562	+ 4,7	1 697
1971	1 110 416	+ 2,4	989	927 703	+ 12,0	827	2 038 119	+ 6,6	1 816
1972	1 253 514	+ 12,9	1 118	1 071 217	+ 15,5	956	2 324 731	+ 14,1	2 074
1973	1 346 996	+ 7,5	1 207	1 249 606	+ 16,7	1 120	2 596 602	+ 11,7	2 327
1974	1 527 450	+ 13,4	1 378	1 239 979	— 0,8	1 119	2 767 429	+ 6,6	2 497
1975	1 933 671	+ 26,6	1 758	1 323 498	+ 6,7	1 203	3 257 169	+ 17,7	2 960
1976	2 308 277	+ 19,4	2 112	1 486 517	+ 12,3	1 360	3 794 794	+ 16,5	3 472
1977	2 521 999	+ 9,3	2 323	1 589 169	+ 6,9	1 464	4 111 168	+ 8,3	3 787
1978	2 732 633	+ 8,4	2 538	1 653 650	+ 4,1	1 536	4 386 283	+ 6,7	4 074
1979	3 161 349	+ 15,7	2 955	1 820 476	+ 10,0	1 702	4 981 825	+ 13,6	4 656
1980	3 603 371	+ 14,0	3 374	1 976 131	+ 8,6	1 850	5 579 502	+ 12,0	5 224
1981	4 165 644	+ 15,6	3 914	2 119 331	+ 7,2	1 991	6 284 975	+ 12,6	5 905
1982	5 139 212	+ 23,4	4 846	2 205 749	+ 4,1	2 080	7 344 961	+ 16,9	6 926
1983	6 087 380	+ 18,4	5 777	2 313 996	+ 4,9	2 196	8 401 376	+ 14,4	7 974
1984	6 865 308	+ 12,8	6 529	2 390 484	+ 3,3	2 273	9 255 792	+ 10,2	8 802
1985	7 594 802	+ 10,6	7 245	2 436 693	+ 1,9	2 324	10 031 495	+ 8,4	9 569

^{*)} Die Ergebnisse von 1964 bis 1973 wurden an die Erhebungen nach der Gebietsreform von 1974 angeglichen.

6. Personal im öffentlichen Dienst

Weitere Veröffentlichungen über Personal im öffentlichen Dienst

Titel	Quelle	Erscheinungsfolge
Personal im öffentlichen Dienst	Saarland in Zahlen Sonderheft 21, 46, 69, 112	1960, 1966, 1969, 1977
Personalstrukturuntersuchung im öffentlichen Dienst 1968	Einzelschrift zur Statistik des Saarlandes Nr. 37	1972
Personal im öffentlichen Dienst	Statistische Berichte L I 5 ab 1972 L III 2	jährlich

6.1. Personal im Öffentlichen Dienst nach Körperschaften, Dienst-

Lfd. Nr.	Dienstverhältnis	1978			1979 ¹⁾			1980			1981 ²⁾			
		ins- gesamt	Land	Ge- mein- den (Gv.)	ins- gesamt	Land	Ge- mein- den (Gv.)	ins- gesamt	Land	Ge- mein- den (Gv.)	ins- gesamt	Land	Ge- mein- den (Gv.)	
A. Hoheits- und Kämmererei														
1	Beamte	18 545	16 519	2 026	18 550	16 485	2 065	18 633	16 544	2 089	18 901	16 801	2 100	
2	Angestellte	16 266	8 661	7 605	16 784	8 815	7 969	17 094	8 947	8 147	11 348	6 152	5 196	
3	Arbeiter	6 578	2 290	4 288	7 755	2 285	5 470	7 349	2 251	5 098	5 320	1 326	3 994	
4	INSGESAMT	41 389	27 470	13 919	43 089	27 585	15 504	43 076	27 742	15 334	35 569	24 279	11 290	
Teilzeit														
5	Beamte	492	488	4	539	535	4	650	646	4	724	720	4	
6	Angestellte	1 167	767	400	1 532	1 049	483	1 866	1 371	495	1 711	1 292	419	
7	Arbeiter	2 408	644	1 764	2 345	650	1 695	2 390	649	1 741	2 171	529	1 642	
8	INSGESAMT	4 067	1 899	2 168	4 416	2 234	2 182	4 906	2 666	2 240	4 606	2 541	2 065	
Voll- und Teilzeit														
9	Beamte	19 037	17 007	2 030	19 089	17 020	2 069	19 283	17 190	2 093	19 625	17 521	2 104	
10	Angestellte	17 433	9 428	8 005	18 316	9 864	8 452	18 960	10 318	8 642	13 059	7 444	5 615	
11	Arbeiter	8 986	2 934	6 052	10 100	2 935	7 165	9 739	2 900	6 839	7 491	1 855	5 636	
12	INSGESAMT	45 456	29 369	16 087	47 505	29 819	17 686	47 982	30 408	17 574	40 175	26 820	13 355	
B. Wirtschaftsunternehmen ohne eigene														
13	Beamte	104	92	12	103	91	12	129	109	20	135	121	14	
14	Angestellte	393	33	360	403	31	372	413	40	373	407	33	374	
15	Arbeiter	908	323	585	1 025	338	687	1 128	414	714	1 096	400	696	
16	INSGESAMT	1 405	448	957	1 531	460	1 071	1 670	563	1 107	1 638	554	1 084	
Teilzeit														
17	Beamte	—	—	—	—	—	—	—	—	—	—	—	—	
18	Angestellte	13	2	11	17	4	13	16	4	12	18	4	14	
19	Arbeiter	26	—	26	52	—	52	22	2	20	23	—	23	
20	INSGESAMT	39	2	37	69	4	65	38	6	32	41	4	37	
Voll- und Teilzeit														
21	Beamte	104	92	12	103	91	12	129	109	20	135	121	14	
22	Angestellte	406	35	371	420	35	385	429	44	385	425	37	388	
23	Arbeiter	934	323	611	1 077	338	739	1 150	416	734	1 119	400	719	
24	INSGESAMT	1 444	450	994	1 600	464	1 136	1 708	569	1 139	1 679	558	1 121	
C. Verwaltungen und Wirtschafts														
25	Beamte	18 649	16 611	2 038	18 653	16 576	2 077	18 762	16 653	2 109	19 036	16 922	2 114	
26	Angestellte	16 659	8 694	7 965	17 187	8 846	8 341	17 507	8 987	8 520	11 755	6 185	5 570	
27	dar.: mit Zeitvertrag	354	230	124	1 132	663	469	879	476	403	865	639	226	
28	Beamte und Ange- stellte zusammen	35 308	25 305	10 003	35 840	25 422	10 418	36 269	25 640	10 629	30 791	23 107	7 684	
29	Arbeiter	7 486	2 613	4 873	8 780	2 623	6 157	8 477	2 665	5 812	6 416	1 726	4 690	
30	dar.: mit Zeitvertrag	151	29	122	1 284	28	1 256	703	29	674	609	79	530	
31	Bedienstete insges.	42 794	27 918	14 876	44 620	28 045	16 575	44 746	28 305	16 441	37 207	24 833	12 374	
32	dar.: Angestellte und Arbeiter mit Zeit- vertrag	505	259	246	2 416	691	1 725	1 582	505	1 077	1 474	718	756	
Teilzeit														
33	Beamte	492	488	4	539	535	4	650	646	4	724	720	4	
34	Angestellte	1 180	769	411	1 549	1 053	496	1 882	1 375	507	1 729	1 296	433	
35	Arbeiter	2 434	644	1 790	2 397	650	1 747	2 412	651	1 761	2 194	529	1 665	
36	INSGESAMT	4 106	1 901	2 205	4 485	2 238	2 247	4 944	2 672	2 272	4 647	2 545	2 102	
Voll- und Teilzeit														
37	Beamte	19 141	17 099	2 042	19 192	17 111	2 081	19 412	17 299	2 113	19 760	17 642	2 118	
38	Angestellte	17 839	9 463	8 376	18 736	9 899	8 837	19 389	10 362	9 027	13 484	7 481	6 003	
39	Arbeiter	9 920	3 257	6 663	11 177	3 273	7 904	10 889	3 316	7 573	8 610	2 255	6 355	
40	INSGESAMT	49 600	29 819	17 081	49 105	30 283	18 822	49 690	30 977	18 713	41 854	27 378	14 476	

1) 1979 wurden erstmalig ABM-Bedienstete nachgewiesen.- 2) Ohne Krankenhauspersonal, da Krankenhäuser seit 1.1.1981 kaufmännisch buchen.- 3) Mit mindestens der Hälfte

und Beschäftigungsverhältnissen für die Jahre 1978 bis 1985

1982			1983			1984			1985			Lfd. Nr.
ins- gesamt	Land	Ge- mein- den (Gv.)	ins- gesamt	Land	Ge- mein- den (Gv.)	ins- gesamt	Land	Ge- mein- den (Gv.)	ins- gesamt	Land	Ge- mein- den (Gv.)	
verwaltungen, Vollbeschäftigte												
18 703	16 612	2 091	18 899	16 856	2 043	18 653	16 612	2 041	18 118	16 081	2 037	1
11 078	6 068	5 010	10 951	6 030	4 921	10 854	5 887	4 967	10 924	5 913	5 011	2
5 260	1 324	3 936	5 574	1 327	4 247	5 793	1 346	4 447	6 224	1 350	4 874	3
35 041	24 004	11 037	35 424	24 213	11 211	35 300	23 845	11 455	35 266	23 344	11 922	4
beschäftigte ³⁾												
802	794	8	1 074	1 062	12	1 203	1 191	12	1 578	1 565	13	5
1 880	1 444	436	1 727	1 250	477	2 063	1 528	535	2 099	1 470	629	6
2 108	542	1 566	2 115	548	1 567	2 128	557	1 571	2 103	554	1 549	7
4 790	2 780	2 010	4 916	2 860	2 056	5 394	3 276	2 118	5 780	3 589	2 191	8
beschäftigte insgesamt												
19 505	17 406	2 099	19 973	17 918	2 055	19 856	17 803	2 053	19 696	17 646	2 050	9
12 958	7 512	5 446	12 678	7 280	5 398	12 917	7 415	5 502	13 023	7 383	5 640	10
7 368	1 866	5 502	7 689	1 875	5 814	7 921	1 903	6 018	8 327	1 904	6 423	11
39 831	26 784	13 047	40 340	27 073	13 267	40 694	27 121	13 573	41 046	26 933	14 113	12
Rechtspersönlichkeit, Vollbeschäftigte												
128	114	14	136	119	17	135	119	16	140	126	14	13
405	37	368	394	34	360	392	35	357	379	29	350	14
1 092	400	692	1 169	494	675	1 222	541	681	1 279	567	712	15
1 625	551	1 074	1 699	647	1 052	1 749	695	1 054	1 798	722	1 076	16
beschäftigte ³⁾												
1	—	1	—	—	—	—	—	—	—	—	—	17
19	3	16	22	4	18	23	6	17	21	4	17	18
24	—	24	22	—	22	34	3	31	28	—	28	19
44	3	41	44	4	40	57	9	48	49	4	45	20
beschäftigte insgesamt												
129	114	15	136	119	17	135	119	16	140	126	14	21
424	40	384	416	38	378	415	41	374	400	33	367	22
1 116	400	716	1 191	494	697	1 256	544	712	1 307	567	740	23
1 669	554	1 115	1 743	651	1 092	1 806	704	1 102	1 847	726	1 121	24
unternehmen zusammen, Vollbeschäftigte												
18 831	16 726	2 105	19 035	16 975	2 060	18 788	16 731	2 057	18 258	16 207	2 051	25
11 483	6 105	5 378	11 345	6 064	5 281	11 246	5 922	5 324	11 303	5 942	5 361	26
677	548	129	778	618	160	902	629	273	912	594	318	27
30 314	22 831	7 483	30 380	23 039	7 341	30 034	22 653	7 381	29 561	22 149	7 412	28
6 352	1 724	4 628	6 743	1 821	4 922	7 015	1 887	5 128	7 503	1 917	5 586	29
592	130	462	1 251	196	1 055	1 486	256	1 230	1 840	278	1 562	30
36 666	24 555	12 111	37 123	24 860	12 263	37 049	24 540	12 509	37 064	24 066	12 998	31
1 269	678	591	2 029	814	1 215	2 388	885	1 503	2 752	872	1 880	32
beschäftigte ³⁾												
803	794	9	1 074	1 062	12	1 203	1 191	12	1 578	1 565	13	33
1 899	1 447	452	1 749	1 254	495	2 086	1 534	552	2 120	1 474	646	34
2 132	542	1 590	2 137	548	1 589	2 162	560	1 602	2 131	554	1 577	35
4 834	2 783	2 051	4 960	2 864	2 096	5 451	3 285	2 166	5 829	3 593	2 236	36
beschäftigte insgesamt												
19 634	17 520	2 114	20 109	18 037	2 072	19 991	17 922	2 069	19 836	17 772	2 064	37
13 382	7 552	5 830	13 094	7 318	5 776	13 352	7 456	5 876	13 423	7 416	6 007	38
8 484	2 266	6 218	8 880	2 369	6 511	9 177	2 447	6 730	9 634	2 471	7 163	39
41 500	27 338	14 162	42 083	27 724	14 359	42 500	27 825	14 675	42 893	27 659	15 234	40

der regelmäßigen Wochenarbeitszeit eines Vollbeschäftigten.

6.2. Vollbeschäftigtes Landespersonal nach Aufgabenbereichen für die Jahre 1982 bis 1985*)

Aufgabenbereich	1982	1983	1984	1985		Ver- änderung 1985 zu 1982 in %
				absolut	%	
Politische Führung und zentrale Verwaltung	4 480	4 479	4 454	4 520	18,8	+ 0,9
Öffentliche Sicherheit und Ordnung	3 723	3 672	3 671	3 679	15,3	— 1,2
Rechtsschutz	2 160	2 139	2 168	2 203	9,2	+ 2,0
Schulwesen	8 887	9 155	8 756	8 182	34,0	— 7,9
Hochschulen	2 070	2 083	2 129	2 076	8,6	+ 0,3
Sonstiges Bildungswesen	25	20	25	25	0,1	± 0,0
Forschung außerhalb der Hochschulen	12	11	13	13	0,1	+ 8,3
Kunst- und Kulturpflege	64	57	61	70	0,3	+ 9,4
Soziale Sicherung	392	398	389	394	1,6	+ 0,5
Gesundheit, Sport und Erholung	391	370	387	384	1,6	— 1,8
Wohnungswesen und Raumordnung	521	536	526	514	2,1	— 1,3
Ernährung, Landwirtschaft und Forsten	749	841	887	911	3,8	+ 21,6
Energie- und Wasserwirtschaft, Gewerbe, Dienstleistungen	214	220	237	242	1,0	+ 13,1
Verkehrs- und Nachrichtenwesen	867	879	837	853	3,5	— 1,6
INSGESAMT	24 555	24 860	24 540	24 066	100,0	— 2,0

*) Einschließlich Wirtschaftsunternehmen.

6.3. Versorgungsempfänger des Landes und der Sozialversicherungsträger am 1. Februar 1985

Dienstverhältnis	Empfänger von:					
	Versorgungs- bezügen insgesamt ¹⁾	Ruhegehalt ¹⁾	Witwen-/ Witwergeld ¹⁾	Waisengeld ¹⁾		
				12 %	20 % ²⁾	30 %
				des Ruhegehalts		
	1	2	3	4	5	6

I. Allgemeine Versorgungsempfänger einschließlich Personenkreis nach Kapitel II G 131

1. Verwaltung einschließlich rechtlich unselbständige Wirtschaftsunternehmen des Landes

Beamte und Richter	7 872	4 375	2 978	411	96	12
DO-Angestellte	—	—	—	—	—	—
Angestellte und Arbeiter	7	3	4	—	—	—
Insgesamt	7 879	4 378	2 982	411	96	12

2. Sozialversicherungsträger unter Aufsicht des Landes

Beamte und Richter	403	234	148	20	1	—
DO-Angestellte	46	17	24	5	—	—
Angestellte und Arbeiter	—	—	—	—	—	—
Insgesamt	449	251	172	25	1	—

davon: a) Träger der Krankenversicherung

Beamte und Richter	243	149	85	9	—	—
DO-Angestellte	41	15	21	5	—	—
Angestellte und Arbeiter	—	—	—	—	—	—
Insgesamt	284	164	106	14	—	—

b) Träger der Unfallversicherung

Beamte und Richter	6	4	2	—	—	—
DO-Angestellte	3	1	2	—	—	—
Angestellte und Arbeiter	—	—	—	—	—	—
Insgesamt	9	5	4	—	—	—

c) Träger der Rentenversicherung

Beamte und Richter	154	81	61	11	1	—
DO-Angestellte	2	1	1	—	—	—
Angestellte und Arbeiter	—	—	—	—	—	—
Insgesamt	156	82	62	11	1	—

II. Versorgungsempfänger nach Kapitel I G 131

1. Verwaltung einschließlich rechtlich unselbständige Wirtschaftsunternehmen des Landes

Beamte und Richter	272	47	222	3	—	—
Ehem. Berufssoldaten u. RAD-Führer	1 033	383	637	10	3	—
DO-Angestellte	—	—	—	—	—	—
Angestellte nach § 52 Abs. 1 G 131	—	—	—	—	—	—
Angestellte u. Arbeiter nach § 52 Abs. 2 G 131	—	—	—	—	—	—
Insgesamt	1 305	430	859	13	3	—

2. Sozialversicherungsträger unter Aufsicht des Landes

Beamte und Richter	—	—	—	—	—	—
Ehem. Berufssoldaten u. RAD-Führer	—	—	—	—	—	—
DO-Angestellte	—	—	—	—	—	—
Angestellte nach § 52 Abs. 1 G 131	—	—	—	—	—	—
Angestellte u. Arbeiter nach § 52 Abs. 2 G 131	—	—	—	—	—	—
Insgesamt	—	—	—	—	—	—

1) Einschl. der Bezieher entsprechender Unterhaltsbeiträge.- 2) Einschl. der Halbwaisen Wiederverheirateter und einschl. derjenigen Halbwaisen, deren Mutter bzw. Vater aus anderen Gründen (als einer Wiederheirat) nicht zum Bezug von Witwen-/Witwergeld oder eines entsprechenden Unterhaltsbeitrages berechtigt ist (vgl. § 24 Abs. 2 i. V. m. § 19 Abs. 1 S. 2 und § 61 Abs. 1 Ziff. 2 sowie § 61 Abs. 1 Ziff. 2 BeamVG).

Veröffentlichungen des Statistischen Amtes des Saarlandes

Statistisches Handbuch für das Saarland

1. Ausgabe 1950	*)
2. Ausgabe 1952	Preis 20,— DM
3. Ausgabe 1955	Preis 20,— DM
4. Ausgabe 1958	*)
5. Ausgabe 1963	Preis 30,— DM
6. Ausgabe 1976	*)
7. Ausgabe 1978	Preis 35,— DM
8. Ausgabe 1980	*)
9. Ausgabe 1982	Preis 35,— DM
10. Ausgabe 1984	Preis 35,— DM
11. Ausgabe 1986	Preis 35,— DM

Statistisches Taschenbuch für das Saarland

1. Ausgabe 1959	Preis 2,75 DM
2. Ausgabe 1961	*)
3. Ausgabe 1977	Preis 10,— DM
4. Ausgabe 1979	*)
5. Ausgabe 1981	Preis 10,— DM
6. Ausgabe 1983	Preis 12,— DM
7. Ausgabe 1985	Preis 12,— DM

Handbuch Steuern und Finanzen, ab 1987: Öffentliche Finanzen

1. Ausgabe 1970	Preis 8,— DM
2. Ausgabe 1971	Preis 10,— DM
3. Ausgabe 1972	Preis 8,— DM
4. Ausgabe 1973	*)
5. Ausgabe 1974	Preis 10,— DM
6. Ausgabe 1975	*)
7. Ausgabe 1976	Preis 12,— DM
8. Ausgabe 1977	Preis 12,— DM
9. Ausgabe 1978	Preis 12,— DM
10. Ausgabe 1979	Preis 12,— DM
11. Ausgabe 1980	Preis 12,— DM
12. Ausgabe 1981	*)
13. Ausgabe 1982	Preis 12,— DM
14. Ausgabe 1983	Preis 12,— DM
15. Ausgabe 1986	Preis 12,— DM
16. Ausgabe 1987	Preis 12,— DM

Saarländische Bevölkerungs- und Wirtschaftszahlen

Jahrgang 1 bis 5 — 1949 bis 1953	*)
Jahrgang 6 — 1954, Heft 1 - 4	Preis 3,— DM
Jahrgang 7 — 1955, Heft 1 - 4	Preis 3,— DM
Jahrgang 8 — 1956, Heft 1 - 4	Preis 4,— DM
Jahrgang 9/10 — 1957/1958	Preis 5,— DM
Jahrgang 11/12 — 1959/1960	Preis 6,— DM

*) vergriffen

Gemeinschaftsveröffentlichungen der Statistischen Landesämter

Volkswirtschaftliche Gesamtrechnungen der Länder

Heft 5 — Entstehung, Verteilung u. Verwendung des Sozialprodukts in den Ländern -Standardtabellen 1960 bis 1970-	Preis 15,— DM
Heft 6 — Das Bruttoinlandsprodukt der kreisfreien Städte und Landkreise 1970 und 1972	Preis 8,— DM
Heft 7 — Die Entstehung des Bruttoinlands- produkts in den Ländern Revidierte Ergebnisse 1960 bis 1976	Preis 13,— DM
Heft 8 — Bruttoinlandsprodukt u. Bruttowert- schöpfung der kreisfreien Städte und Landkreise, Revidierte Ergebnisse 1970, 1972 und 1974	Preis 10,— DM
Heft 9 — Entstehung, Verteilung u. Verwendung des Sozialprodukts in den Ländern 1960 bis 1976	Preis 16,— DM
Heft 10 — Bruttoinlandsprodukt und Bruttowert- schöpfung der kreisfreien Städte und Landkreise in der Bundesrepublik Deutschland 1976	Preis 8,— DM
Heft 11 — Die Bruttoanlageinvestitionen in den Ländern der Bundesrepublik Deutschland (Revidierte Ergebnisse 1960 bis 1979)	Preis 10,— DM
Heft 12 — Entstehung, Verteilung u. Verwendung des Sozialproduktes in den Ländern der Bundesrepublik Deutschland 1970 bis 1981	Preis 12,— DM
Heft 13 — Entstehung, Verteilung u. Verwendung des Sozialproduktes in den Ländern der Bundesrepublik Deutschland Revidierte Ergebnisse 1970 bis 1982	Preis 18,— DM
Heft 14 — Bruttowertschöpfung der kreisfreien Städte und Landkreise in der Bundes- republik Deutschland 1980 und 1982	Preis 10,— DM
Heft 15 — Entstehung, Verteilung u. Verwendung des Sozialprodukts in den Ländern der Bundesrepublik Deutschland Revidierte Ergebnisse 1970 bis 1985	Preis 16,— DM

Einzelschriften zur Statistik des Saarlandes

1	Die Bautätigkeit im Saarland 1948/49	*)	50	Amtliches Gemeindeverzeichnis, 12. Auflage — Stand 01.01.1974 u. 31. 12. 1974 —	*)
2	Das Personal der Gemeinden und Gemeindeverbände am 31. Dezember 1948	*)	51	Saarländische Krebsdokumentation 1972 - 1974	8,— DM
3	Die Landwirtschaft im Saarland, Ergebnisse der land- u. forstwirtschaftlichen Betriebszählung 1948	*)	52	Strukturverhältnisse im Garten- u. Obstbau — Ergebnisse der Gartenbauerhebung 1972/73 —	8,— DM
4	Berufsberatung und Lehrstellenvermittlung 1950	*)	53	Quellennachweise zur Statistik des Saarlandes	12,— DM
5	Obstbau und Obstertrag, Ergebnisse der Obstbaumzählung 1950	2,— DM	54	Handwerk im Saarland — Ergebnisse der Handwerkszählung 1977	12,— DM
6	Die Gemeinderatswahl am 27. März 1949	2,— DM	55	Periodika	15,— DM
7	Berufsberatung und Lehrstellenvermittlung 1951	*)	56	Bodennutzung und Ernte im Saarland 1978	10,— DM
8	Amtliches Behördenverzeichnis, 1. Ausgabe — Stand Juni 1953 —	*)	57	Amtliches Behördenverzeichnis, 3. Auflage — Stand April 1982 —	10,— DM
9	Das Personal im öffentlichen Dienst am 31. Dezember 1950	2,— DM	58	Besitz- u. Arbeitsverhältnisse der Land- u. Forstwirt- schaft im Saarland 1979 — Ergebnisse der Landwirt- schaftszählung (Teil I)	8,— DM
10	Amtliches Gemeindeverzeichnis (9. Auflage) nach dem Stand am 14. Nov. 1951 u. am 1. Juli 1954	*)	59	Betriebsstruktur in der Landwirtschaft im Saarland 1979 — Ergebnisse der Landwirtschaftszählung 1979 (Teil II)	8,— DM
11	Die Verschuldung der Gemeinden u. Gemeindeverbände am 31. Dezember 1952	2,— DM	60	Gemeinde- und Kreisstatistik	8,— DM
12	Der Hochbau 1948 bis 1953	2,— DM	61	Saarländische Krebsdokumentation 1975-1978	*)
13	Das Handwerk — Saarbrücken 1955 —	2,— DM	62	Bundestagswahl am 6. März 1983	10,— DM
14	Bodennutzung und Ernteertrag — Zusammenfassende Darstellung der Bodennutzungs- u. Ernteerhebung bis 1954 —	*)	63	Allgemeinbildende Schulen 1983/84	10,— DM
15	Gemeinde- und Ortslexikon, 1. Lieferung: Alsweiler bis Berschweiler — Saarbrücken 1955 —	2,— DM	64	Einzelhandel im Saarland (Ergebnisse der Handels- u. Gaststättenzählung 1979)	8,— DM
16	Tabellenteil zum Gemeinde- und Ortslexikon — Saarbrücken 1955 —	2,— DM	65	Strukturverhältnisse im Garten- und Obstbau 1982	8,— DM
17	Der Verbrauch von Arbeitnehmerhaushaltungen — Erhebung von Wirtschaftsrechnungen 1951/52 —	2,— DM	66	Zensus im Produzierenden Gewerbe	10,— DM
18	Gemeinde- u. Ortslexikon, 2. Lieferung: Berus bis Bosen — Saarbrücken 1956 —	2,— DM	67	Saarländische Krebsdokumentation 1979-1981	*)
19	Amtliches Behördenverzeichnis, 2. Auflage — Stand Juni 1957 —	3,— DM	68	Kommunal- und Europawahl am 17. Juni 1984 Teil 1: Repräsentative Europawahlstatistik	*)
20	Gemeinde- u. Ortslexikon, 3. Lieferung: Bous/Saar bis Dörrenbach — Saarbrücken 1957 —	3,— DM	69	Teil 2: Endgültige Wahlergebnisse	8,— DM
21	Die Finanzen der Gemeinden und Gemeindeverbände im Rechnungsjahr 1954	3,— DM	70	Gastgewerbe im Saarland	*)
22	Amtliches Gemeindeverzeichnis, 10. Auflage — Stand 06.06.1961 u. 30.06.1963 —	3,— DM	71	Allgemeinbildende Schulen 1984/85	10,— DM
23	GEMEINDESTATISTIK 1960/61 Teil 1: „Bevölkerung u. Erwerbstätigkeit“	3,— DM	72	Landtagswahl am 10. März 1985 Teil 1: Repräsentative Landtagswahlstatistik	*)
24	Teil 2: „Gebäude u. Wohnungen“	3,— DM	73	Teil 2: Endgültige Wahlergebnisse	10,— DM
25	Teil 3: „Arbeitsstätten (ohne Landwirtschaft)“	2,— DM	74	Allgemeinbildende Schulen 1985/86	10,— DM
26	Teil 4: „Betriebsstruktur der Landwirtschaft“ und „Gemeindefinanzen“	3,— DM	75	Allgemeinbildende Schulen 1986/87	10,— DM
27	Arbeitsstättenzählung 1961	4,— DM	76	Bundestagswahl am 25. Januar 1987 Teil 1: Repräsentative Wahlstatistik	12,— DM
28	Handel und Gastgewerbe im Saarland — Ergebnisse des Handelszensus 1960 —	4,— DM	77	Teil 2: Endgültiges Wahlergebnis	12,— DM
29	Handwerk Ergebnisse der Handwerkszählung 1963 — Allgemeine Erhebung —	4,— DM			
30	Volks- und Berufszählung im Saarland 1961 (I. I. Textteil — II. II. Tabellenteil)	15,— DM			
31	Das Handwerk/Ergebnisse der Handwerkszählung 1963 — Stichprobenerhebung —	4,— DM			
32	Land- u. forstwirtschaftliche Betriebe — Ergebnisse der LZ — Haupterhebung 1960 u. Arbeitskräfteerhebung 1960/61	4,— DM			
33	Forstwirtschaft im Saarland — Ergebnisse der Forsterhebung 1961 —	4,— DM			
34	Gebäude und Wohnungszählung 1968	4,— DM			
35	Amtliches Gemeindeverzeichnis, 11. Auflage — Stand 27.05.1970 u. 30.06.1971 —	6,— DM			
36	Gemeindestatistik 1970 — Bevölkerung und Erwerbstätigkeit —	6,— DM			
37	Personalstrukturuntersuchung im öffentlichen Dienst 1968	6,— DM			
38	Saarländische Krebsdokumentation 1967 — 1971	6,— DM			
39	Berufliche Bildung im Saarland — Eine Untersuchung des berufsbildenden Schulwesens von 1962 bis 1972 —	6,— DM			
40	Volks- u. Berufszählung 1970 — Pendelwanderung im Saarland —	15,— DM			
41	Gemeindestatistik 1970 — Weitere Strukturen	6,— DM			
42	Landwirtschaftliche Betriebe — Ergebnisse der Landwirtschaftszählung 1971 — Gemeindestatistik Teil 1	6,— DM			
43	Nichtlandwirtschaftliche Arbeitsstätten im Saarland am 27.05.1970	9,— DM			
44	Volks- u. Berufszählung 1970 — Bevölkerung, Haushalte u. Familien im Saarland	6,— DM			
45	Volks- und Berufszählung 1970 — Erwerbstätigkeit u. Unterhalt der Bevölkerung im Saarland	6,— DM			
46	Betriebsverhältnisse der Land- u. Forstwirtschaft im Saarland 1971 — Teil 1: Betriebe, Rechtsformen, Bodennutzung, Viehhaltung — Ergebnisse der Landwirt- schaftszählung — (Grunderhebung 1971)	6,— DM			
47	Einzelhandel im Saarland	6,— DM			
48	Vorschulerziehung im Saarland — eine Untersuchung der Vorschul- u. Kindertageseinrichtungen 1973 —	6,— DM			
49	Landwirtschaftliche Betriebe — Ergebnisse der Landwirt- schaftszählung 1971 — Gemeindestatistik Teil 2 —	6,— DM			

*) vergriffen

Saarland in Zahlen (Sonderhefte)

1	Die saarländische Industrie 1957	*)	66	Umsätze und ihre Besteuerung 1968	2,50 DM
2	Die Viehwirtschaft im Saarland 1957	1,- DM	67	Gehalts- und Lohnstrukturerhebung in der gewerblichen Wirtschaft und im Dienstleistungsbereich 1966	*)
3	Kommunale Finanzen im Kalenderjahr 1957	1,- DM	68	Kommunale Finanzen im Kalenderjahr 1969	3,- DM
4	Berufsberatung — Lehrstellenvermittlung 1957	1,- DM	69	Personal im öffentlichen Dienst am 02. 10. 1969	3,- DM
5	Die Arbeitskräfte der landwirtschaftlichen Betriebe 1957	1,- DM	70	Kommunale Finanzplanung 1970 bis 1974	3,- DM
6	Die eischaffende Industrie des Saarlandes (Ende 1958)	1,- DM	71	Güterverkehrsströme im Saarland im Jahre 1969	3,- DM
7	Die saarländische Industrie 1958	1,- DM	72	Schul- und Hochschulpersonal im öffentlichen Dienst -Ergebnisse der Personalstrukturerhebung vom 2. 10. 1968-	3,- DM
8	Das saarländische Bauhauptgewerbe 1957/58	*)	73	Gehalts- und Lohnstrukturerhebung im öffentlichen Dienst 1968	3,- DM
9	Kommunale Finanzen 1958	*)	74	Wasserversorgung und -ableitung im Jahre 1969	3,- DM
10	Veranlagte Einkommen 1956	1,- DM	75	Industrie, Bau, Handwerk und Energiewirtschaft im Jahre 1970	3,- DM
11	Körperschaftseinkommen 1956	1,- DM	76	Die saarländische Wirtschaft im Jahre 1971 (Zahlenspiegel)	3,- DM
12	Die saarländische Industrie 1959	1,- DM	77	Zensus im produzierenden Gewerbe 1967 — Industrie (ohne Bauindustrie) —	4,- DM
13	Kommunale Finanzen im Kalenderjahr 1959	*)	78	Industrie, Bau, Handwerk und Energiewirtschaft im Jahre 1971	4,- DM
14	Die Straßenverkehrsunfälle in den Jahren 1958 u. 1959	1,- DM	79	Kommunale Finanzen im Kalenderjahr 1970	4,- DM
15	Der Außenhandel des Saarlandes 1960	1,- DM	80	Zensus im produzierenden Gewerbe 1967 -Baugewerbe-	4,- DM
16	Umsätze und ihre Besteuerung im zweiten Halbjahr 1959	1,- DM	81	Arbeitsstätten und Beschäftigte im Saarland am 27. Mai 1970	*)
17	Die Wahlen im Saarland am 4. Dezember 1960	*)	82	Umsätze und ihre Besteuerung 1970	5,- DM
18	Die saarländische Industrie im Jahre 1960	1,- DM	83	Endgültige Ergebnisse der Bundestagswahl im Saarland am 19. November 1972	7,- DM
19	Schuldenstand von Staat und Gemeinden (Gv.) am 31. März 1960	1,- DM	84	Die saarländische Wirtschaft im Jahre 1972 (Zahlenspiegel)	*)
20	Kommunale Finanzen im Kalenderjahr 1960	1,- DM	85	Lohnsteuerpflichtige Einkommen 1968	5,- DM
21	Personal im öffentlichen Dienst am 2. Oktober 1960	1,- DM	86	Kommunale Finanzen im Kalenderjahr 1971	5,- DM
22	Die saarländische Industrie im Jahre 1961	1,- DM	87	Industrie, Bau, Handwerk und Energiewirtschaft im Jahre 1972	5,- DM
23	Umsätze und ihre Besteuerung 1960	1,- DM	88	Kinderspielplätze im Saarland 1973	5,- DM
24	Kommunale Finanzen im Kalenderjahr 1961	1,- DM	89	Die saarländische Wirtschaft im Jahre 1973 (Zahlenspiegel)	*)
25	Umsätze und ihre Besteuerung 1961	1,- DM	90	Die Straßen im Saarland am 1. Januar 1971	5,- DM
26	Die saarländische Industrie im Jahre 1962	1,- DM	91	Industrie, Bau, Handwerk und Energiewirtschaft im Jahre 1973	6,- DM
27	Kommunale Finanzen im Kalenderjahr 1962	1,- DM	92	Kommunale Finanzen im Kalenderjahr 1972	6,- DM
28	Der Außenhandel des Saarlandes im Jahre 1962	1,- DM	93	Die saarländische Wirtschaft im Jahre 1974 (Zahlenspiegel)	6,- DM
29	Steuerpflichtige Vermögen und Einheitswerte gewerblicher Betriebe 1960	1,- DM	94	Industrie, Bau, Handwerk und Energiewirtschaft im Jahre 1974	6,- DM
30	Die saarländische Industrie im Jahre 1963	*)	95	Straßenverkehrsunfälle 1972 - 1974	8,- DM
31	Kommunale Finanzen im Kalenderjahr 1963	1,- DM	96	Die saarländische Wirtschaft im Jahre 1975 (Zahlenspiegel)	6,- DM
32	Umsätze und ihre Besteuerung 1962	1,- DM	97	Umsätze und ihre Besteuerung 1972	7,- DM
33	Die saarländische Industrie im Jahre 1964	1,- DM	98	Kommunale Finanzen im Kalenderjahr 1973	7,- DM
34	Lohnsteuerpflichtige Einkommen 1961	1,- DM	99	Industrie, Bau, Handwerk und Energiewirtschaft im Jahre 1975	8,- DM
35	Sozialprodukt des Saarlandes in den Jahren 1960 bis 1964	1,- DM	100	Gehalts- und Lohnstrukturerhebung in der gewerblichen Wirtschaft u. im Dienstleistungsbereich 1972	8,- DM
36	Kommunale Finanzen im Kalenderjahr 1964	1,- DM	101	Endgültige Ergebnisse der Bundestagswahl im Saarland am 3. Oktober 1976	8,- DM
37	Umsätze und ihre Besteuerung 1964	1,- DM	102	Industrie, Bau, Handwerk und Energiewirtschaft im Jahre 1976	8,- DM
38	Die saarländische Industrie im Jahre 1965	*)	103	Die saarländische Wirtschaft im Jahre 1976 (Zahlenspiegel)	*)
39	Schuldenstand von Land und Gemeinden (Gv.) am 31. Dezember 1965	*)	104	Studien- und Berufswünsche 1971 bis 1975	8,- DM
40	Veranlagte Einkommen und ihre Besteuerung 1961	1,- DM	105	Umsätze und ihre Besteuerung 1974	8,- DM
41	Körperschaftsteuerpflichtige Einkommen 1961	1,50 DM	106	Straßenverkehrsunfälle 1976	8,- DM
42	Kommunale Finanzen im Kalenderjahr 1965	1,50 DM	107	Die saarländische Wirtschaft im Jahre 1977	8,- DM
43	Sozialprodukt des Saarlandes/Landeswerte 1960 bis 1965/Kreiswerte 1961 und 1964	1,50 DM	108	Kommunale Finanzen im Kalenderjahr 1977	8,- DM
44	Straßenverkehrsunfälle 1965	1,50 DM	109	Bergbau u. Verarb. Gewerbe einschl. produzierendes Handwerk (Monatsergebnisse 1977 u. 1978 für Betriebe)	10,- DM
45	Industrie, Bau, Handwerk und Energiewirtschaft im Jahre 1966	1,50 DM	110	Viehwirtschaft im Saarland 1978	6,- DM
46	Personal im öffentlichen Dienst am 02. 10. 1966	1,50 DM	111	Produzierendes Gewerbe 1977	7,- DM
47	Schuldenstand von Land und Gemeinden (Gv.) am 31. Dezember 1966	*)	112	Personalstand am 30. 06. 1977 - Individualerhebung -	15,- DM
48	Handel und Gastgewerbe im Saarland 1962 bis 1966	1,50 DM	113	Produzierendes Gewerbe 1978	7,- DM
49	Der Außenhandel des Saarlandes 1960 bis 1966	1,50 DM	114	Umsätze und ihre Besteuerung 1976	8,- DM
50	Steuerpflichtige Vermögen und Einheitswerte gewerblicher Betriebe 1963	2,- DM	115	Produzierendes Gewerbe 1979	7,- DM
51	Industrie, Bau, Handwerk und Energiewirtschaft im Jahre 1967	2,- DM	116	Produzierendes Gewerbe 1980	*)
52	Lohnsteuerpflichtige Einkommen 1965	2,- DM	117	Gehalts- u. Lohnstrukturerhebung in der gewerblichen Wirtschaft u. im Dienstleistungsbereich 1978	8,- DM
53	Umsätze und ihre Besteuerung 1966	2,- DM	118	Produzierendes Gewerbe 1981	*)
54	Die Straßen des Saarlandes am 1. Januar 1966	2,- DM	119	Produzierendes Gewerbe 1982	7,- DM
55	Kommunale Finanzen in den Kalenderjahren 1966 und 1967	2,- DM	120	Straßenverkehrsunfälle 1982	8,- DM
56	Wohngeld 1964 bis 1967	2,- DM			
57	Straßenverkehrsunfälle 1967	2,- DM			
58	Kommunale Finanzen im Kalenderjahr 1968	2,- DM			
59	Grenzüberschreitender Schiffs- und Güterverkehr auf der Mosel 1964 bis 1968	2,- DM			
60	Endgültige Ergebnisse der Bundestagswahl im Saarland am 28. 09. 1969	3,- DM			
61	EWG-Strukturerhebung in der Landwirtschaft 1966/67	3,- DM			
62	Industrie, Bau, Handwerk und Energiewirtschaft im Jahre 1968	2,- DM			
63	Steuerpflichtige Vermögen und Einheitswerte gewerblicher Betriebe 1966	2,50 DM			
64	Straßenverkehrsunfälle 1968 und 1969	2,50 DM			
65	Industrie, Bau, Handwerk und Energiewirtschaft im Jahre 1969	*)			

*) vergiffen

Saarland in Zahlen (Sonderhefte)

121	Arbeitskostenerhebung im Produzierenden Gewerbe und Dienstleistungsbereich 1981	7,— DM
122	Produzierendes Gewerbe 1983	*)
123	Straßenverkehrsunfälle 1983	8,— DM
124	Agrarberichterstattung 1983	*)
125	Morbidität und Mortalität an Bösartigen Neubildungen im Saarland 1982	
	— Jahresbericht des Saarl. Krebsregisters —	9,— DM
126	Produzierendes Gewerbe 1984	7,— DM
127	Straßenverkehrsunfälle 1984	8,— DM
128	Wohngeid 1982 bis 1984	9,— DM
129	Morbidität und Mortalität an Bösartigen Neubildungen im Saarland 1983	
	— Jahresbericht des Saarl. Krebsregisters —	*)
130	Produzierendes Gewerbe 1985	8,— DM
131	Agrarberichterstattung 1985	9,— DM
132	Arbeitskostenerhebung im Produzierenden Gewerbe und Dienstleistungsbereich 1984	7,— DM
133	Morbidität und Mortalität an Bösartigen Neubildungen im Saarland 1984	
	— Jahresbericht des Saarl. Krebsregisters —	10,— DM
134	Umsätze und ihre Besteuerung 1984	10,— DM
135	Straßenverkehrsunfälle 1985	10,— DM
136	Produzierendes Gewerbe 1986	10,— DM
137	Morbidität und Mortalität an Bösartigen Neubildungen im Saarland 1985	
	— Jahresbericht des Saarl. Krebsregisters —	10,— DM

*) vergriffen

VERÖFFENTLICHUNGEN

I. Zusammenfassende Schriften

Statistisches Handbuch für das Saarland

Erscheint zweijährlich im Wechsel mit "Statistisches Taschenbuch für das Saarland".

Das Statistische Handbuch vermittelt aus dem Bereich der amtlichen Statistik die jeweils aktuellen Ergebnisse. Dem Benutzer steht reiches Zahlenmaterial aus sämtlichen Bereichen des wirtschaftlichen, kulturellen und sozialen Lebens zur Verfügung. Durch Zeit- und regionale Vergleiche lassen sich Entwicklungen in der Bevölkerungs-, der Wirtschafts- und Sozialstruktur erkennen.

Statistisches Taschenbuch für das Saarland

Erscheint zweijährlich im Wechsel mit "Statistisches Handbuch für das Saarland".

Das Statistische Taschenbuch will die zweijährliche Erscheinungsphase des "Handbuchs" durch Publikation der jeweils neuesten, wichtigsten Daten der amtlichen Statistik ausfüllen. In seiner Gliederung ist es nicht so differenziert angelegt wie das bedeutend umfangreichere "Handbuch". In einem Anhang werden zusätzlich die wichtigsten Daten der amtlichen Statistik für das Bundesgebiet aufgeführt.

SAARLAND HEUTE — Statistische Kurzinformationen (erscheint jährlich)

II. Fachstatistische Schriften

Handbuch Steuern und Finanzen

Erscheinungsweise jährlich.

Das Handbuch stellt Grunddaten über die aktuelle Finanzsituation im öffentlichen Bereich zur Verfügung. Angegeben sind sowohl einfache Bestandszahlen als auch funktional gegliederte Ergebnisse für Gemeinden und Land.

Statistische Berichte

Zur schnellen Unterrichtung von Verwaltung und anderen Interessenten werden hier die neuesten Ergebnisse der laufenden Statistiken wie auch die ersten Resultate von Sondererhebungen veröffentlicht. Ihre sachliche Gliederung ist sehr differenziert und bundeseinheitlich festgelegt.

BILDUNG — Kurzinformationen (erscheint jährlich)

III. Reihen

Einzelschrift zur Statistik des Saarlandes

In dieser Reihe, die bis heute etwa 70 Einzelschriften umfaßt, werden aus dem gesamten Spektrum der amtlichen Statistik schwerpunktmäßig Einzelthemen behandelt.

Saarland in Zahlen (*Sonderhefte*)

In dieser Serie werden die Ergebnisse von periodisch wiederkehrenden Zählungen veröffentlicht.

Gemeinde- und Kreisstatistiken

In dieser im 2 Jahresrhythmus abwechselnd erscheinenden Reihe werden Informationen aus den verschiedensten Bereichen der Amtlichen Statistik auf Gemeinde- bzw. Kreisebene veröffentlicht.

Volkswirtschaftliche Gesamtrechnungen der Länder (*Gemeinschaftsveröffentlichungen der Statistischen Landesämter*)

Ergebnisse über Entstehung, Verteilung und Verwendung des Sozialprodukts nach Ländern sowie Bruttowertschöpfung der kreisfreien Städte und Landkreise, Erscheinungsweise ein- bis zweijährlich.

IV. Verzeichnisse

wie Gemeindeverzeichnis, Schulverzeichnis, Krankenhausverzeichnis, Märkte im Saarland, Systematischer Datenbestandskatalog des saarländischen Informationssystems SAPLIS usw. werden jährlich aktualisiert herausgegeben.

Amtliches Behördenverzeichnis



Saarland

Statistisches Amt des Saarlandes — Presse- und Informationsdienst

Hardenbergstraße 3, 6600 Saarbrücken, ☎ 0681/505-935, 986, Telex Btx 0681 505 1 +, Btx * 20395 60