


SAARLAND IN ZAHLEN

112
1980



PERSONALSTAND am 30.6.1977
– Individualerhebung –

Sonderhefte

STATISTISCHES AMT DES SAARLANDES

SAARLAND IN ZAHLEN

HERAUSGEGEBEN VOM STATISTISCHEN AMT DES SAARLANDES

6600 Saarbrücken 1, Hardenbergstraße 3. Postfach 409, Fernsprecher 0681/505-1

1980

August

Sonderheft 112

Personalstand am 30.6.1977
— Individualerhebung —

Vorwort

Nach den Bestimmungen des Gesetzes über die Finanzstatistik vom 8. Juni 1960 (BGBl. I, S. 773) wird die jährliche Personalstandstatistik in mehrjährigem Turnus mit erweiterten Merkmalen durchgeführt. Danach waren zum Stichtag am 30. Juni 1977 die in jedem 6. Jahr vorgeschriebenen Zusatzdaten: Geschlecht, Alter, Familienstand, Zahl der Kinder, Dienst-/Arbeitsvertragsverhältnis, Laufbahngruppe und Besoldungs-, Vergütungs- bzw. Lohngruppe zu erfassen. Damit wurde vom Erhebungsumfang her gesehen ein Anschluß an die einmalige Personalstrukturuntersuchung (Einzelschrift Nr. 37) gesucht. Entsprechend war auch die Zielsetzung der erweiterten Erhebung, zumal die 1968 ermittelten Strukturdaten dringend einer zeitnahen Überarbeitung bedurften. Darüber hinaus sollte durch die Merkmalskombination Alter/Bezahlung/Aufgabenbereich notwendiges Datenmaterial für die Berechnung des Personalplatzbedarfs im öffentlichen Dienst für die 80er Jahre gewonnen werden.

Das vorliegende Sonderheft mit den Ergebnissen der Personalstandstatistik 1977 wurde in dem Referat „Öffentliche Finanzen“ unter Leitung des zuständigen Referenten, Dipl.-Kaufmann Henkes, bearbeitet.

Saarbrücken, im August 1980

Statistisches Amt
des Saarlandes

Sproß
Ltd. Wirtschaftsdirektor

Inhalt

	Seite
Vorwort	5
1. Allgemeine und methodische Erläuterungen	9
1.1 Rechtsgrundlage und Erhebungsumfang	9
1.2 Berichtskreis	9
1.3 Personenkreis	10
1.4 Begriffserläuterungen	10
1.5 Methodische Hinweise	11
2. Schaubilder	
2.1 Altersstruktur des vollbeschäftigten Personals im unmittelbaren Dienst	14
2.2 Altersstruktur des vollbeschäftigten Personals im unmittelbaren öffentlichen Dienst des Landes	15
2.3 Altersstruktur des vollbeschäftigten Personals im unmittelbaren Dienst der Gemeinden (Gv)	16
2.4 Vollbeschäftigtes Personal des Landes und der Gemeinden (Gv) nach Dienstverhältnis und Geschlecht	17
2.5 Vollbeschäftigte Beamte und Angestellte von Land und Gemeinden (Gv) nach Laufbahngruppen und Geschlecht	18
2.6 Vollbeschäftigte Arbeiter des Landes und der Gemeinden (Gv) nach Lohngruppen und Geschlecht	19
2.7 Vollbeschäftigtes Personal von Land und Gemeinden (Gv) nach Aufgabenbereichen	20
2.8 Vollbeschäftigte Beamte und Angestellte des Landes und der Gemeinden (Gv) nach Laufbahngruppen und Aufgabenbereichen	21
3. Tabellenteil mit besonderem Verzeichnis	24
Zuordnung für den Tabellenteil	
3.1 Übersicht über die vergleichbar zugeordneten Besoldungsgruppen bzw. Gehälter der Beamten, Richter und Hochschullehrer der Länder und Gemeinden (Gv)	29
3.2 Übersicht über die vergleichbar zugeordneten Vergütungsgruppen bzw. Vergütung der Angestellten der Länder, Gemeinden (Gv) u. a.	30
3.3 Übersicht über die vergleichbar zugeordneten Lohngruppen bzw. Löhne der Arbeiter von Ländern, Gemeinden (Gv) u. a.	31
4. Anhang	
4.1 Gesetz zur Änderung des Gesetzes über die Finanzstatistik vom 12.7.1973	284
4.2 Erhebungsbogen der Statistik über den Personalstand 1977	287
4.3 Übersicht über die Zuordnung der gemeindlichen Aufgabenbereiche	295

1. Allgemeine und methodische Erläuterungen

1.1 Rechtsgrundlage und Erhebungsverfahren

Die Rechtsgrundlage für die statistische Erfassung der in dieser Veröffentlichung enthaltenen Daten über das Personal im öffentlichen Dienst ist das Gesetz über die Finanzstatistik vom 8. Juni 1960 (BGBl. I, S. 322), geändert durch das Gesetz vom 12. Juli 1973 (BGBl. I, S. 773).

Nach den Bestimmungen dieses Gesetzes wird die jährliche Personalstandstatistik des öffentlichen Dienstes in mehrjährigem Turnus mit erweiterten Merkmalen durchgeführt. Danach waren zum Stichtag am 30. Juni 1977 die in jedem 6. Jahr vorgeschriebenen Zusatzdaten

Geschlecht, Alter, Familienstand, Zahl der Kinder,
Dienst-/Arbeitsvertragsverhältnis, Laufbahngruppe
und Besoldungs-, Vergütungs- bzw. Lohngruppen

zu erfassen.

Die Erhebung wurde als individualisierte Dienststellenbefragung durchgeführt. Die Dienststellen hatten bei diesem Erhebungsverfahren für jeden Voll- und Teilzeitbeschäftigten (T 1) einen maschinenlesbaren Beleg auszufüllen. Zur Überprüfung der Gesamtzahlen war für jede Berichtsstelle ein Kontrollbogen anzulegen. Für die Berichtsstellen des Landes (außer Universität des Saarlandes) wurden die einzelnen Daten der Beschäftigten mittels Magnetband nach einem vorgegebenen Bandsatz als Maschinentabellen geliefert.

1.2 Berichtskreis

Das Erhebungsprogramm umfaßt gemäß § 2 Abs. 2 Ziff. 6 des Finanzstatistischen Gesetzes alle Voll- und Teilzeitbeschäftigte, die am 30. Juni 1977 bei

- a) der saarländischen Landesverwaltung (Behörden, Einrichtungen und rechtlich unselbständigen Wirtschaftsunternehmen)
- b) der saarländischen Kommunalverwaltung (Behörden, Einrichtungen und rechtlich unselbständigen Wirtschaftsunternehmen)
- c) den kommunalen Zweckverbänden
- d) den Sozialversicherungsträgern (Rentenversicherung, Krankenversicherung und Unfallversicherung)
- e) dem Träger der Zusatzversorgung
- f) den rechtlich selbständigen Wirtschaftsunternehmen und den sonstigen juristischen Personen des öffentlichen und privaten Rechts, an denen die öffentliche Hand mit 50 % und mehr am Kapital bzw. am Stimmrecht beteiligt ist

in einem unmittelbaren Dienstverhältnis standen.

1.3 Personenkreis

Nachzuweisen war das Personal, das am 30. Juni 1977 in einem unmittelbaren entgeltspflichtigen Dienst- bzw. Arbeitsvertragsverhältnis zur Berichtsstelle stand. Neben den hauptberuflich Vollbeschäftigten waren auch die Teilzeitbeschäftigten zu erfassen, wobei unterschieden wurde zwischen Teilzeitkräfte

- a) mit der Hälfte oder mehr als der Hälfte (T 1) und
- b) mit weniger als der Hälfte (T 2)

der regelmäßigen Wochenarbeitszeit eines entsprechenden Vollbeschäftigten. Einzubeziehen waren sowohl die Dauerkräfte als auch die Beschäftigten in einem befristeten Dienst-/Arbeitsvertragsverhältnis (auf Zeit) sowie das Personal in Ausbildung, soweit es in einem Ausbildungsverhältnis zur Berichtsstelle stand. Beurlaubte und andere von der Berichtsstelle nicht auf längere Zeit abgeordnete Beschäftigte waren ebenso mit zu erfassen wie zum Grundwehrdienst/Ersatzdienst, zu zwischen- und überstaatlichen Organisationen, zur Entwicklungshilfe und aus sonstigen Gründen ohne Bezahlung beurlaubte Kräfte.

Nicht erfaßt wurden:

- a) **Ehrenamtlich** Beschäftigte
- b) **In Nebenamt/Nebenbeschäftigung** an weiterer Stelle des öffentlichen Dienstes tätige Personen
- c) Bedienstete in einem **mittelbaren Beschäftigungsverhältnis** zur Beschäftigungsstelle
- d) Beschäftigte mit Werkvertrag
- e) Kräfte, die ausschließlich und unmittelbar aus Drittmitteln bezahlt wurden.

1.4 Begriffserläuterungen

B e a m t e

Alle Bediensteten, die durch eine Ernennungsurkunde ausdrücklich in das Beamtenverhältnis berufen worden sind: planmäßige Beamte, beamtete Hilfskräfte, Beamte in Ausbildung und Wahlbeamte.

R i c h t e r

Alle Berufsrichter im Sinne des deutschen Richtergesetzes in der Fassung vom 19. April 1972 (BGBl. I, S. 713).

A n g e s t e l l t e

Im privatrechtlichen Arbeitsvertragsverhältnis Beschäftigte, die regelmäßig in der Rentenversicherung für Angestellte versicherungspflichtig sind, einschließlich der Angestellten in Ausbildung.

DO – Angestellte (Dienstordnungsangestellte) bei den Sozialversicherungsträgern: Angestellte mit Beamtenbesoldung, die in privatrechtlichem Arbeitsvertragsverhältnis auf Grund einer Dienstverordnung bei einem Sozialversicherungsträger beschäftigt sind.

A r b e i t e r

Im privatrechtlichen Arbeitsvertragsverhältnis Beschäftigte, die Lohnempfänger und in der Rentenversicherung für Arbeiter versicherungspflichtig sind, einschließlich der Arbeiter in Ausbildung.

Personal in Ausbildung

Bei den **Beamten in Ausbildung** handelt es sich um Beamte im Vorbereitungsdienst, wie Referendare, Inspektor- und Assistentenanwärter, sowie Anwärter für den einfachen Dienst.

Angestellte in Ausbildung

sind Personen in einem privatrechtlichen Ausbildungsverhältnis. Auszubildende in Lehr- bzw. Anlernberufen und Praktikanten in tarifvertraglich geregeltem Rechtsverhältnis (Medizinalassistenten). Bedienstete in einem öffentlich-rechtlichen Ausbildungsverhältnis, soweit sie noch nicht mit Ernennungsurkunden zu Beamten auf Widerruf ernannt worden sind.

Arbeiter in Ausbildung

sind Auszubildende in einem Lehr- bzw. Anlernberuf; Abgrenzungen zu den Angestellten in Ausbildung erfolgten durch versicherungsrechtliche Unterschiede.

Bedienstete mit Zeitvertrag

Vollbeschäftigte Angestellte und Arbeiter in einem Vertragsverhältnis auf Zeit, wie Aushilfspersonal, Saisonkräfte, Werkstudenten, vor allem aus einmaligen Mitteln bezahlte Kräfte.

1.5 Methodische Hinweise

Die Spitzenämter bzw. herausgehobenen Vergütungsgruppen wurden wie folgt den entsprechenden Laufbahngruppen zugeordnet:

- **im gehobenen Dienst:** = die Besoldungsgruppen A 15 – A 13 (z.B. Oberamtsräte)
 - = die Vergütungsgruppen II und II a (technische und nautische Angestellte, Angestellte in der Datenverarbeitung sowie Verwaltungsangestellte der Vergütungsgruppe II Fallgruppe 1 c und II a Fallgruppe 10)
- **im mittleren Dienst:** = die Besoldungsgruppe A 9 (z.B. Amtsinspektor)
 - = die Vergütungsgruppe Vb (technische Angestellte sowie Verwaltungsangestellte der Vergütungsgruppe Vb Fallgruppe 1 c; Angestellte, die eine allgemeine Zulage in gleicher Höhe wie die Beamten des mittleren Dienstes erhalten)
- **im einfachen Dienst:** = die Besoldungsgruppe A 5 (z.B. Oberamtsmeister)
 - = die Vergütungsgruppe BAT VIII (z.B. technische Angestellte, Angestellte, die eine allgemeine Zulage in gleicher Höhe wie die Beamten des einfachen Dienstes erhalten).

Die Beschäftigten wurden bei den einzelnen Besoldungs-, Vergütungs- und Lohngruppen nachgewiesen, die für die Auszahlung der Dienstbezüge zum Zeitpunkt des Berichtsstichtags maßgeblich waren. Amts-, Stellen- und Ausgleichszulagen wurden dabei nicht berücksichtigt. Beamte und Angestellte, die nach anderen, in den Tabellen nicht aufgeführten Besoldungs- und Vergütungsgruppen bezahlt werden (z.B. Hochschullehrer nach Besoldungsordnung H und C oder Richter nach Besoldungsordnung R) sind der Höhe ihrer Bezüge und ihrer Tätigkeit entsprechend zugeordnet worden (siehe Übersicht S.).

Die Beamten in Ausbildung wurden entsprechend dem Ausbildungsziel den einzelnen Laufbahngruppen zugeordnet. Bei den auszubildenden Angestellten wurden die Vergütungsgruppen wie folgt zusammengefaßt:

Höherer Dienst = BAT I – II

Gehobener Dienst = BAT III – Vb, Kr. XIII – VIII

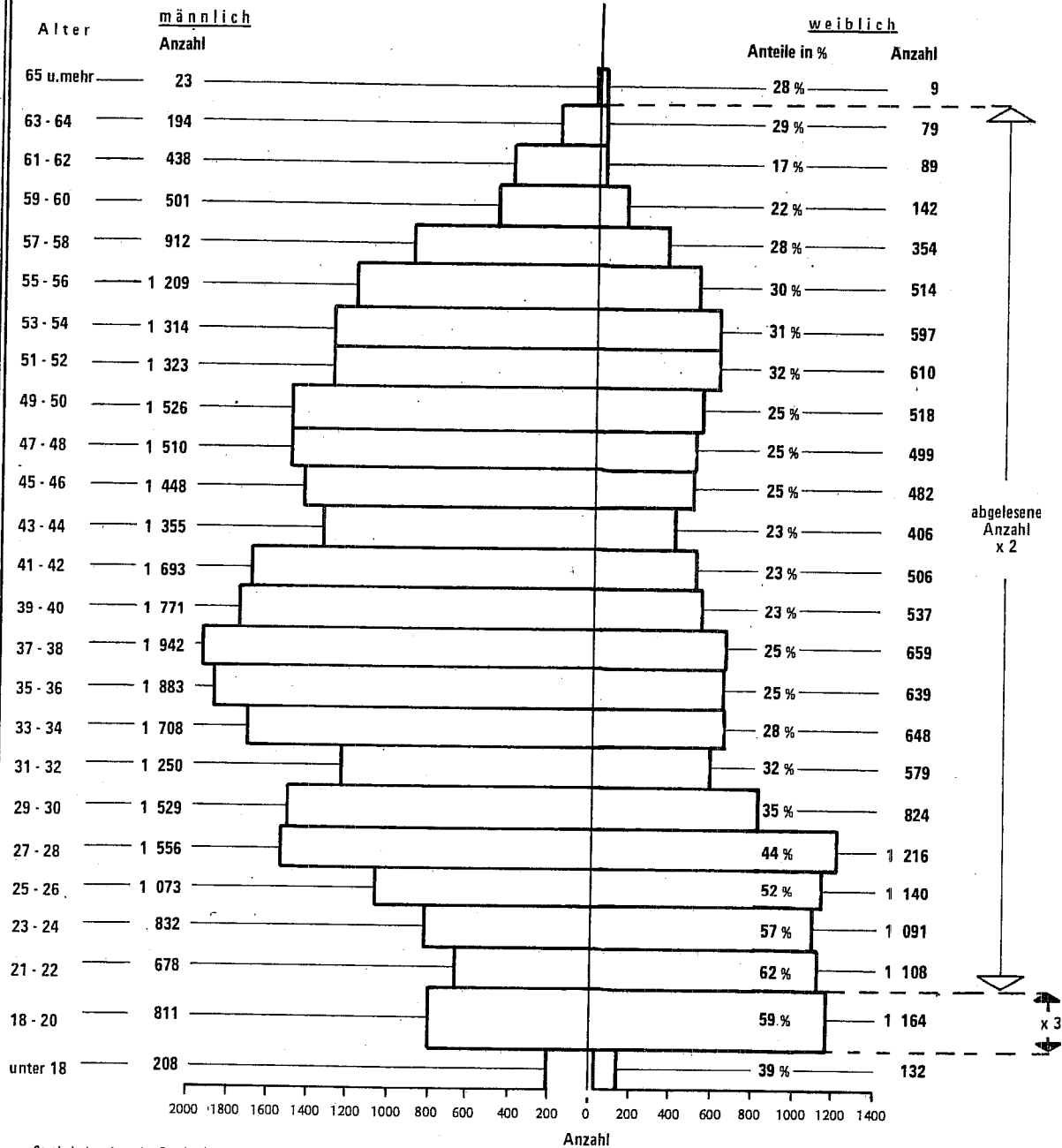
Mittlerer Dienst = BAT Vc – VIII, Kr. VI – II
Einfacher Dienst = BAT IX, IX a/b – X, Kr. I.

Bei der Kinderzahl wurden diejenigen erfaßt, die beim Kindergeld bzw. beim Orts- und Sozialzuschlag berücksichtigt werden.

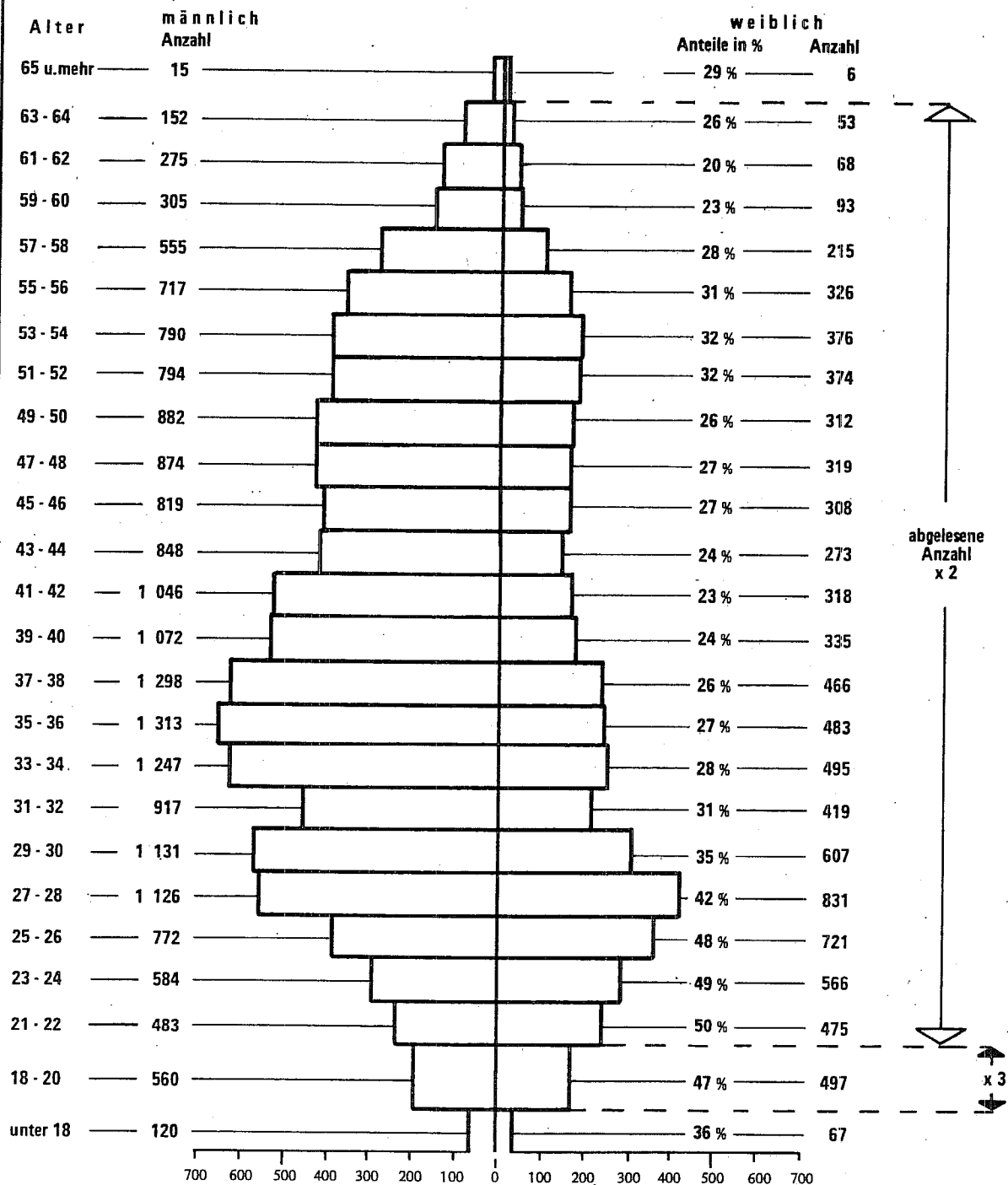
Für die Zuordnung der Gemeinden zu den Gemeindegrößenklassen galt die fortgeschriebene Einwohnerzahl am 30. Juni 1976 und der Gebietsstand am 31.12.1976.

GRAFISCHER TEIL

**Altersstruktur des vollbeschäftigten Personals im unmittelbaren öffentlichen Dienst
am 30. Juni 1977**

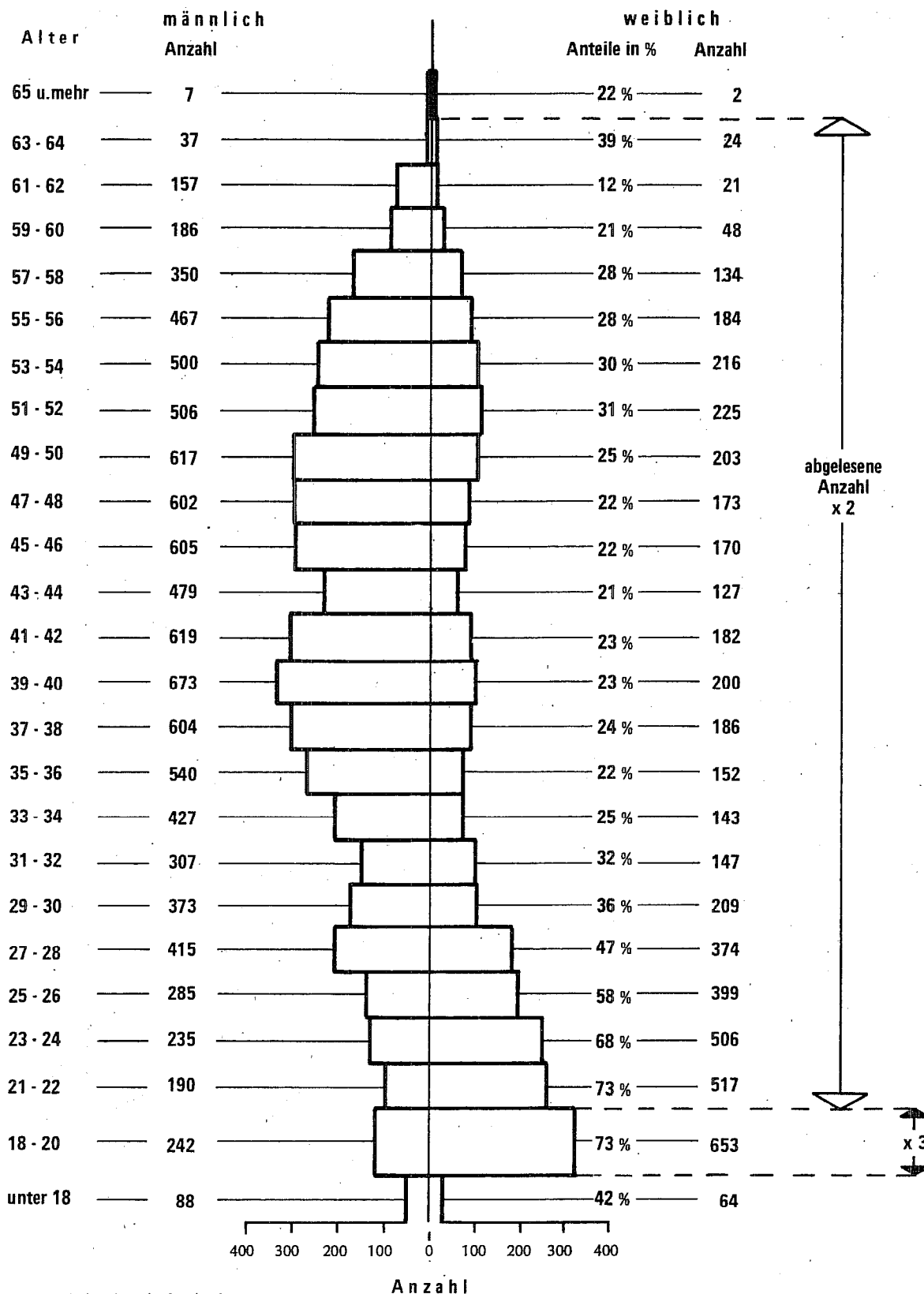


**Altersstruktur des vollbeschäftigten Personals im unmittelbaren Dienst des Landes
am 30. Juni 1977**



Statistisches Amt des Saarlandes

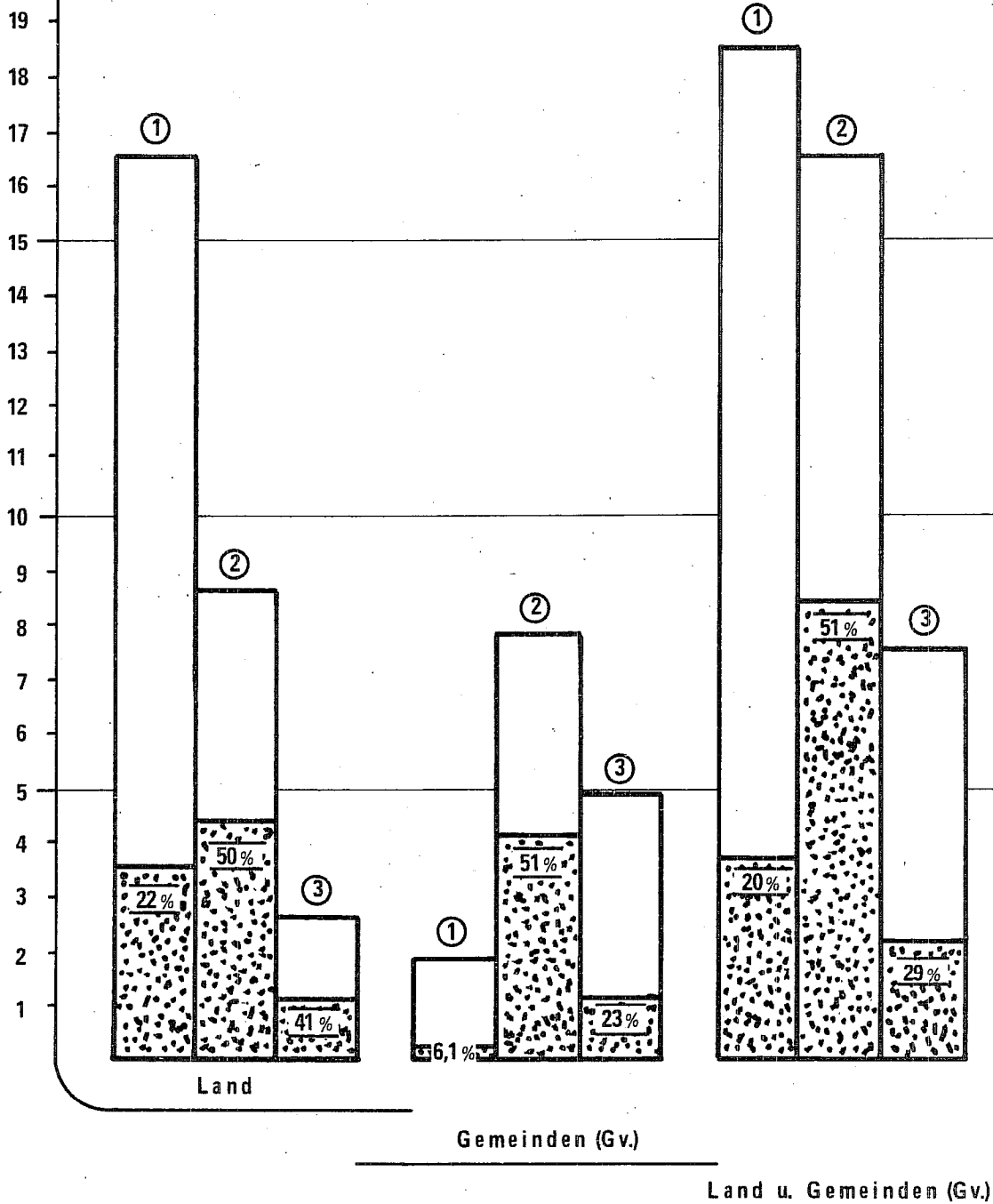
**Altersstruktur des vollbeschäftigten Personals im unmittelbaren Dienst der Gemeinden (G.v.)
am 30. Juni 1977**



Statistisches Amt des Saarlandes

Vollbeschäftigtes Personal des Landes und der Gemeinden (G v.) nach Dienstverhältnis und Geschlecht am 30. Juni 1977

Anzahl
in 1000

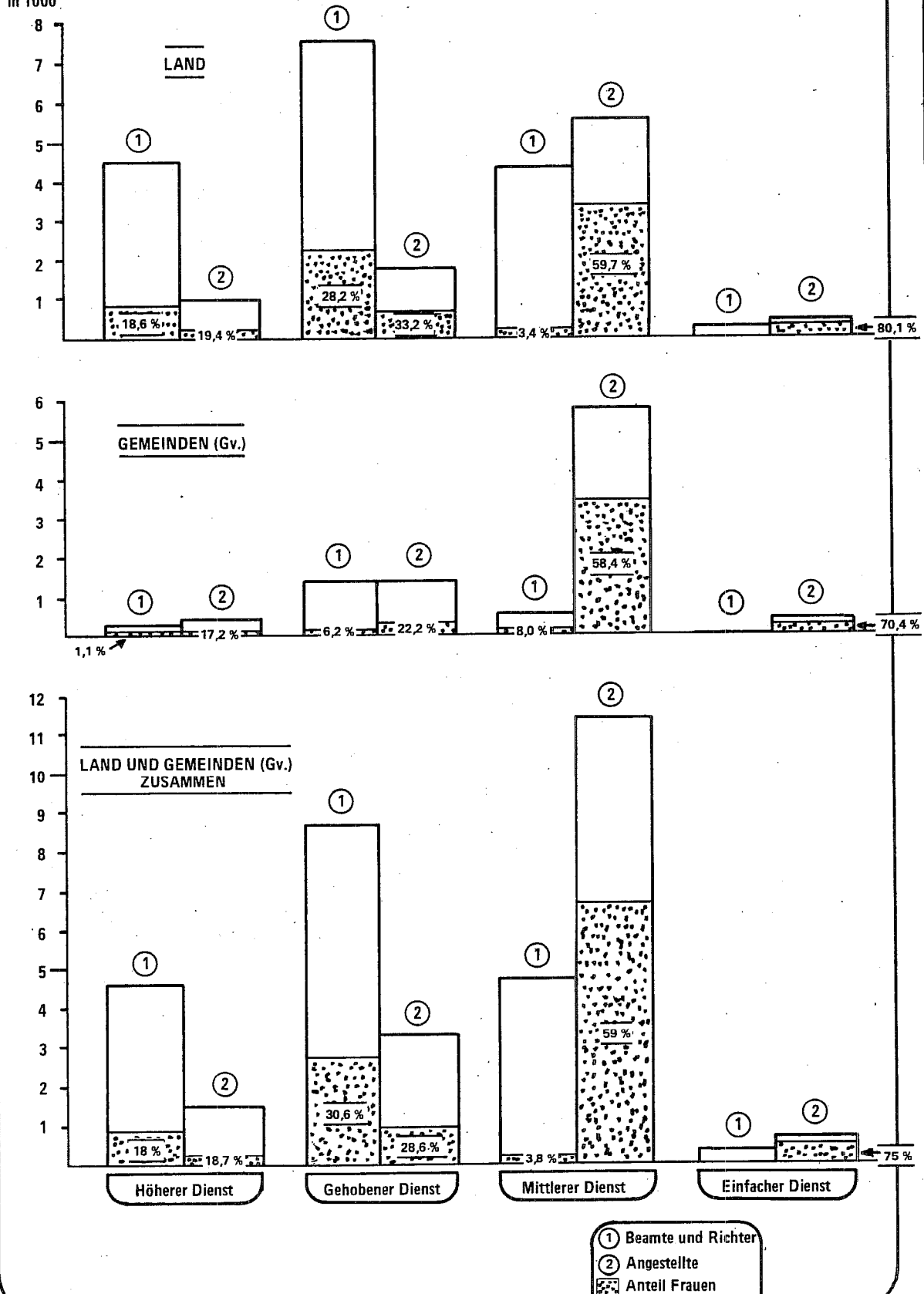


- ① Beamte und Richter
- ② Angestellte
- ③ Arbeiter

 Anteil Frauen

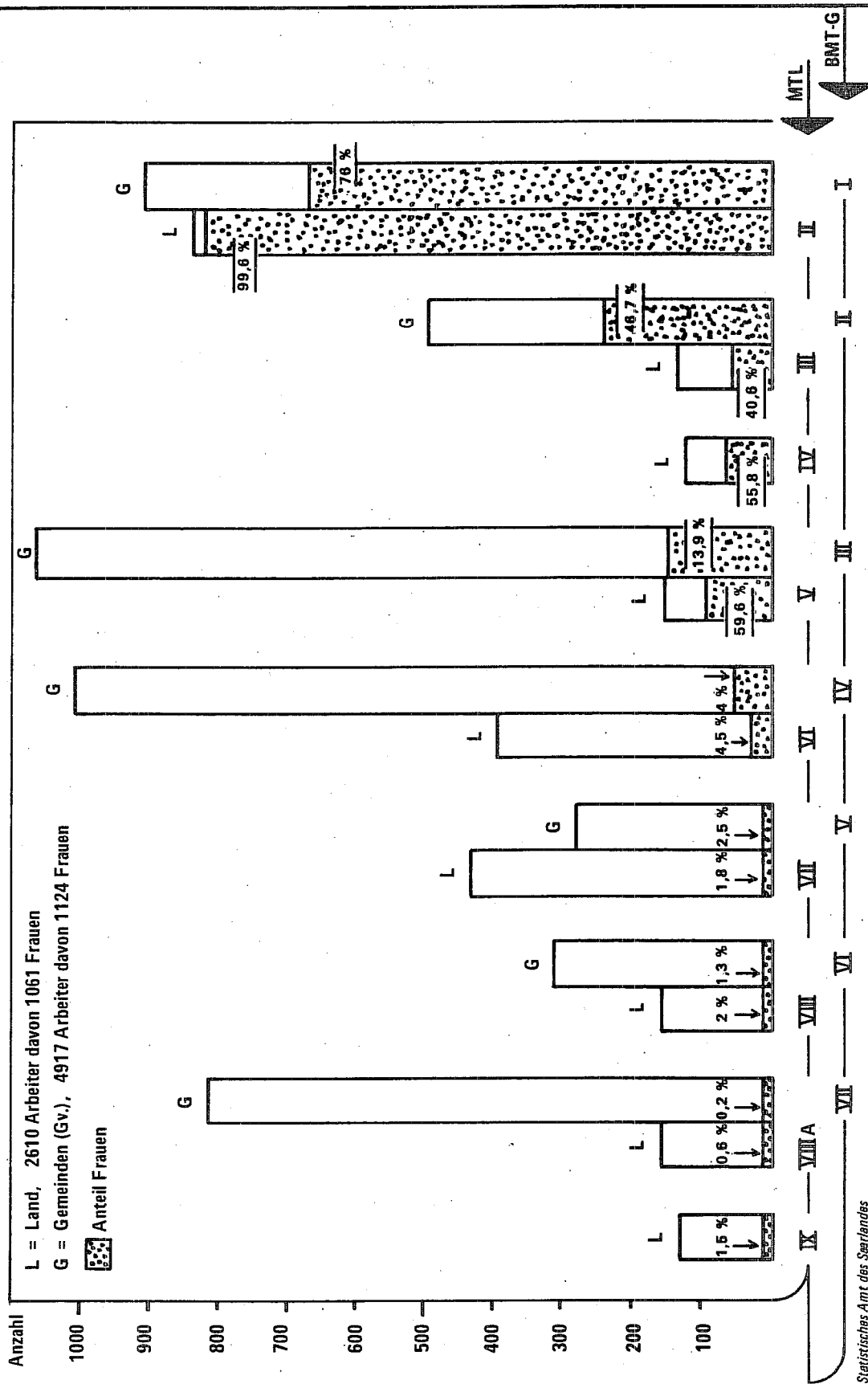
Vollbeschäftigte Beamte und Angestellte von Land und Gemeinden (Gv.) nach Laufbahngruppen und Geschlecht am 30. Juni 1977

Anzahl
in 1000

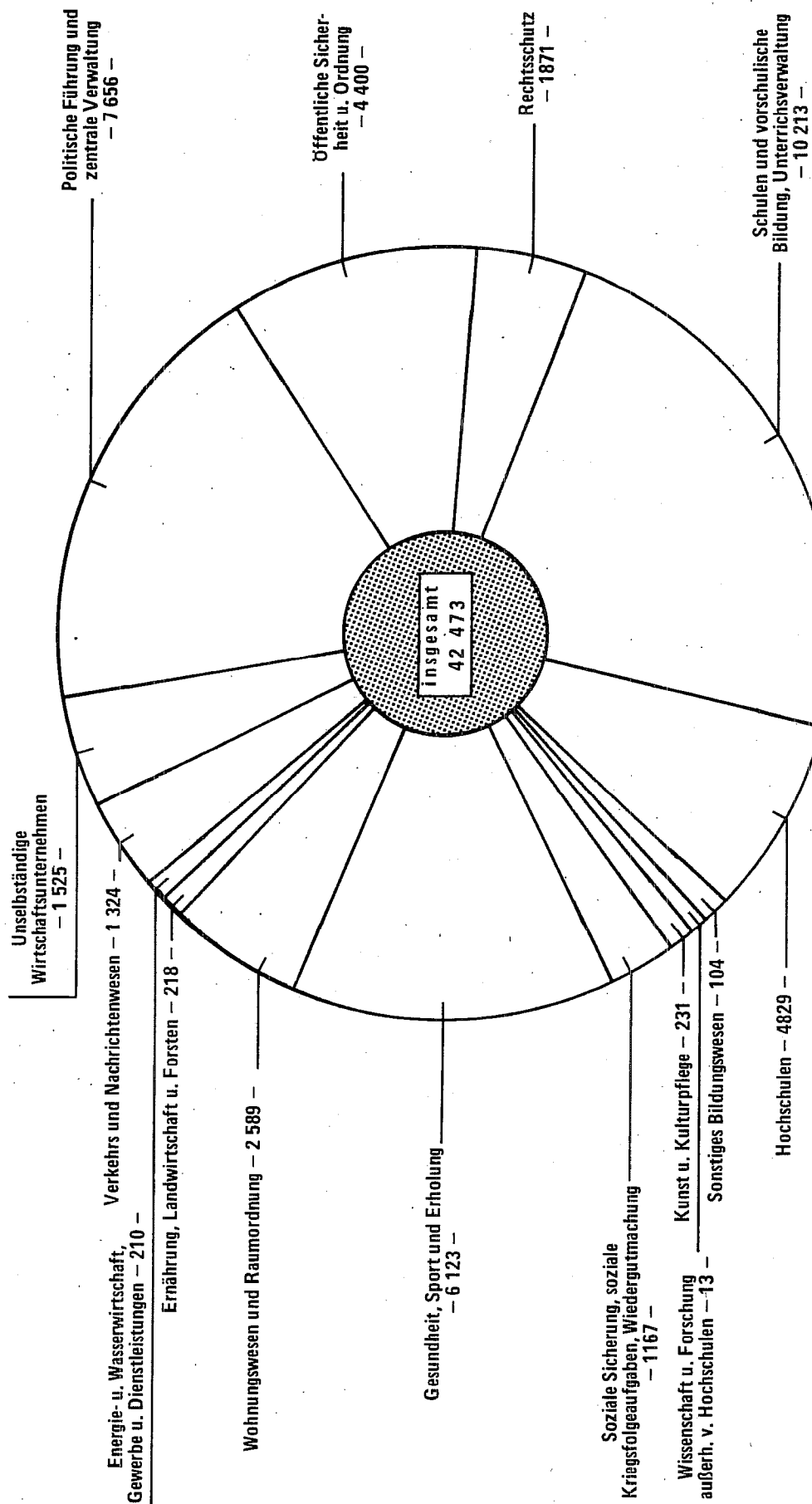


Statistisches Amt des Saarlandes

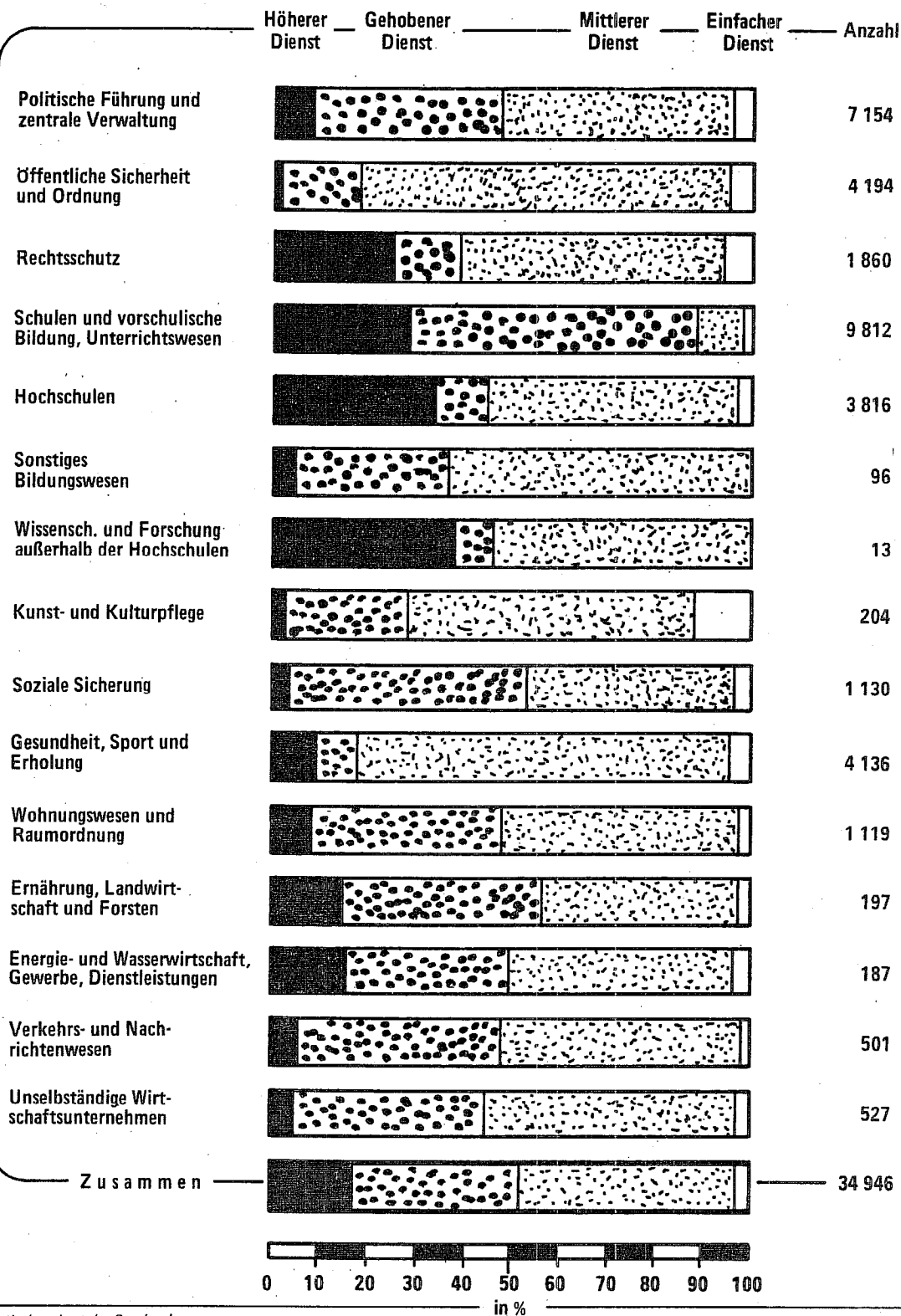
Vollbeschäftigte Arbeiter des Landes und der Gemeinden (Gv.) nach Lohngruppen und Geschlecht am 30. Juni 1977



Vollbeschäftigtes Personal von Land und Gemeinden (Gv.) nach Aufgabenbereichen am 30. Juni 1977



**VOLLBESCHÄFTIGTE BEAMTE und ANGESTELLTE des LANDES und der GEMEINDEN (Gn.)
nach LAUFBAHNGRUPPEN und AUFGABENBEREICHEN am 30. Juni 1977**



Statistisches Amt des Saarlandes

3. Tabellenteil mit Tabellenverzeichnis

Zeichenerklärung

— = nichts vorhanden

. = kein Nachweis vorhanden

0,0 = mehr als nichts, aber weniger als die Hälfte
der kleinsten Einheit, die in der Tabelle zur
Darstellung gebracht werden kann

X = Nachweis ist nicht sinnvoll — wegen Doppelzählung
nicht summiert

A. Gesamtübersichten

00	Personal des Bundes im Saarland nach Beschäftigungsbereichen und Laufbahngruppen	...34
01	Vollbeschäftigtes Personal des Landes und der Gemeinden, der Zweckverbände sowie der Sozial- versicherungsträger unter Landesaufsicht nach Beschäftigungsbereichen	...35
02	Teilzeitbeschäftigtes Personal des Landes und der Gemeinden, der Zweckverbände sowie der Sozialversicherungsträger unter Landesaufsicht nach Beschäftigungsbereichen	...40

B. Personal des Landes und der Gemeinden

1.11.0	Vollbeschäftigte nach Aufgabenbereichen, Dienst- verhältnis, Laufbahngruppen und Geschlecht	...44
1.12.0	Vollbeschäftigte nach Aufgabenbereichen, Ge- schlecht und Altersgruppen	...48
1.13.0	Teilzeitbeschäftigte (T 1) nach Aufgabenbereichen, Dienstverhältnis, Laufbahngruppen, Geschlecht und Altersgruppen	...72
1.21.0	Vollbeschäftigte <u>Beamate</u> nach Aufgabenbereichen, Laufbahngruppen, Besoldungsgruppen und Geschlecht	...86
1.22.0	Vollbeschäftigte <u>Angestellte</u> nach Aufgabenbe- reichen, Laufbahngruppen, Vergütungsgruppen und Geschlecht	...90
1.23.0	Vollbeschäftigte <u>Arbeiter</u> nach Aufgabenbe- reichen, Lohngruppen und Geschlecht	...94
2.21.0	Vollbeschäftigte nach Dienstverhältnis, Lauf- bahngruppen, Einstufungen, Geschlecht und Altersgruppen	...96
2.22.0	Teilzeitbeschäftigte nach Dienstverhältnis, Laufbahngruppen, Einstufungen, Geschlecht und Altersgruppen	...100

C. Personal des Landes

1.11.1	Vollbeschäftigte nach Aufgabenbereichen, Dienstverhältnis, Laufbahngruppen und Geschlecht104
1.12.1	Vollbeschäftigte nach Aufgabenbereichen, Dienstverhältnis, Laufbahngruppen, Altersgruppen und Geschlecht108
1.13.1	Teilzeitbeschäftigte (T 1) nach Aufgabenbereichen, Dienstverhältnis, Laufbahngruppen, Geschlecht und Altersgruppen132
1.21.1	Vollbeschäftigte <u>Beamte</u> nach Aufgabenbereichen, Laufbahngruppen, Besoldungsgruppen und Geschlecht146
1.22.1	Vollbeschäftigte <u>Angestellte</u> nach Aufgabenbereichen, Laufbahngruppen, Vergütungsgruppen und Geschlecht150
1.23.1	Vollbeschäftigte <u>Arbeiter</u> nach Aufgabenbereichen, Lohngruppen und Geschlecht154
2.21.1	Vollbeschäftigte nach Dienstverhältnis, Laufbahngruppen, Einstufungen, Altersgruppen und Geschlecht155
2.22.1	Teilzeitbeschäftigte (T 1) nach Dienstverhältnis, Laufbahngruppen, Einstufungen, Altersgruppen und Geschlecht160

D. Personal der Gemeinden

1.11.2	Vollbeschäftigte nach Aufgabenbereichen, Dienstverhältnis, Laufbahngruppen und Geschlecht164
1.11.21	Vollbeschäftigte nach Aufgabenbereichen, Dienstverhältnis, Laufbahngruppen, Geschlecht und Gemeindegrößenklassen168
1.12.20	Vollbeschäftigte nach Aufgabenbereichen, Dienstverhältnis, Laufbahngruppen, Geschlecht und Altersgruppen178
1.12.21	Vollbeschäftigtes Personal der Landkreise nach Aufgabenbereichen, Dienstverhältnis, Laufbahngruppen, Geschlecht und Altersgruppen206
1.12.22	Vollbeschäftigtes Personal der kreisangehörigen Gemeinden nach Aufgabenbereichen, Dienstverhältnis, Laufbahngruppen, Geschlecht und Altersgruppen214

1.13.2	Teilzeitbeschäftigte (T 1) nach Aufgabenbereichen, Dienstverhältnis, Laufbahngruppen und Geschlecht	... 226
1.21.2	Vollbeschäftigte <u>Beamte</u> nach Aufgabenbereichen, Laufbahngruppen, Besoldungsgruppen und Geschlecht	... 240
1.22.2	Vollbeschäftigte <u>Angestellte</u> nach Aufgabenbereichen, Laufbahngruppen, Vergütungsgruppen und Geschlecht	... 244
1.23.2	Vollbeschäftigte <u>Arbeiter</u> nach Aufgabenbereichen, Lohngruppen und Geschlecht	... 248
2.21.2	Vollbeschäftigte nach Dienstverhältnis, Laufbahngruppen, Einstufungen, Geschlecht und Altersgruppen	... 250
2.22.2	Teilzeitbeschäftigte nach Dienstverhältnis, Laufbahngruppen, Einstufungen, Geschlecht und Altersgruppen	... 254

E. Personal der Kommunalen Zweckverbände

1.11	Vollbeschäftigte nach Aufgabenbereichen, Dienstverhältnis, Laufbahngruppen und Geschlecht	... 258
1.13	Vollbeschäftigte nach Aufgabenbereichen, Dienstverhältnis, Laufbahngruppen und Geschlecht	... 260

F. Personal der Sozialversicherungsträger - Insgesamt -

2.21.3	Vollbeschäftigte nach Dienstverhältnis, Laufbahngruppen, Einstufungen, Geschlecht und Altersgruppen	... 264
2.23.3	Teilzeitbeschäftigte (T 1) nach Dienstverhältnis, Laufbahngruppen, Einstufungen, Geschlecht und Altersgruppen	... 267

darunter:

Träger der Rentenversicherung

2.21.31	Vollbeschäftigte nach Dienstverhältnis, Laufbahngruppen, Einstufungen, Geschlecht und Altersgruppen	... 268
2.22.31	Teilzeitbeschäftigte nach Dienstverhältnis, Laufbahngruppen, Einstufungen, Geschlecht und Altersgruppen	... 269

Träger der Krankenversicherung

2.21.32	Vollbeschäftigte nach Dienstverhältnis, Laufbahngruppen, Einstufungen, Geschlecht u. Altersgruppen270
2.22.32	Teilzeitbeschäftigte nach Dienstverhältnis, Laufbahngruppen, Einstufungen, Geschlecht und Altersgruppen271

Träger der Unfallversicherung

2.21.33	Vollbeschäftigte nach Dienstverhältnis, Laufbahngruppen, Einstufungen, Geschlecht u. Altersgruppen272
2.22.33	Teilzeitbeschäftigte nach Dienstverhältnis, Laufbahngruppen, Einstufungen, Geschlecht und Altersgruppen273

Träger der Zusatzversorgung

2.21.4	Vollbeschäftigte nach Dienstverhältnis, Laufbahngruppen, Einstufungen, Geschlecht u. Altersgruppen274
2.22.4	Teilzeitbeschäftigte nach Dienstverhältnis, Laufbahngruppen, Einstufungen, Geschlecht und Altersgruppen275

G. Personal der rechtlich selbständigen öffentlichen Wirtschaftsunternehmena) Staatliche Unternehmen

3.11.0	Vollbeschäftigte nach Unternehmensarten, Dienstverhältnis und Geschlecht278
3.13.0	Teilzeitbeschäftigte (T 1 und T 2) nach Unternehmensarten, Dienstverhältnis und Geschlecht278

b) Kommunale Unternehmen

3.11.1	Vollbeschäftigte nach Unternehmensarten, Dienstverhältnis und Geschlecht279
3.13.1	Teilzeitbeschäftigte (T 1 und T 2) nach Unternehmensarten, Dienstverhältnis und Geschlecht279

H. Personal der sonstigen juristischen Personen

4.11.0	Vollbeschäftigte nach Hauptaufgabengebieten, Dienstverhältnis und Geschlecht280
4.13.0	Teilzeitbeschäftigte (T 1 und T 2) nach Haupt- aufgabengebieten, Dienstverhältnis und Geschlecht280

3.1 Übersicht über die vergleichbar zugeordneten Besoldungsgruppen bzw. Genarter der Beamten, Richter und Hochschullehrer der Länder Gemeinden/Gv.

Beamte		Richter	Hochschullehrer
Besoldungs- gruppe	Gehalt ¹⁾ 1.2.1975	Besoldungs- gruppe	Besoldungs- gruppe
Höherer Dienst			
B 11	9 562		
B 10	8 758	R 10	
B 9	7 333	R 9	
B 8	6 874	R 8	
B 7	6 504	R 7	
B 6	6 150	R 6	
B 5	5 785	R 5	
B 4	5 399	R 4	H 5
B 3	5 062	R 3	H 5
B 2	4 839		
B 1	4 080		
A 16b	2 55 - 4 615		
A 16a	2 295 - 4 079		
A 16	2 551 - 4 615	R 2	H 4
A 15a	2 433 - 4 345		
A 15	2 295 - 4 080	R 1	H 3
A 14a	2 126 - 3 675		
A 14	2 035 - 3 543		H 1/2
A 13a	1 912 - 3 341		
A 13	1 977 - 3 140		
Gehobener Dienst			
A 15 "S"	2 295 - 4 080		
A 14 "S"	2 035 - 3 543		
A 13a "S"	1 912 - 3 341		
A 13 "S"	1 977 - 3 140		
A 12a	1 864 - 2 980		
A 12	1 745 - 2 822		
A 11a	1 675 - 2 664		
A 11	1 602 - 2 505		
A 10a	1 452 - 2 286		
A 10	1 375 - 2 189		
A 9	1 256 - 1 887		
Mittlerer Dienst			
A 9 "S"	1 256 - 1 887		
A 8	1 124 - 1 708		
A 7	1 073 - 1 529		
A 6	993 - 1 362		
A 5a	961 - 1 317		
A 5	938 - 1 258		
Einfacher Dienst			
A 5 "S"	938 - 1 258		
A 4	906 - 1 187		
A 3	873 - 1 115		
A 2	815 - 1 044		
A 1	769 - 973		

1) Anfangsgrundgehalt - Endgrundgehalt; Die Höhe der Zwischenbesoldungsgruppen kann in den einzelnen Ländern geringe Differenzen aufweisen.
Die kommunalen Wahlbeamten sind entsprechend ihrer Bezahlung und Tätigkeit den einzelnen Besoldungsgruppen zuzuordnen.

3.3 Übersicht über die vergleichbar zugeordneten Vergütungsgruppen bzw. Vergütungen der Angestellten der Länder, Gemeinden/Gv. u.a.

Angestellte					
Anlage 1a BAT (allgemein		Anlage 1b BAT Kranken- pflegepersonal	Innungs- krankenkassen	Orts- krankenkassen	
Vergütungsgruppe	Vergütung in DM ¹⁾		4 G - AN/I - 1	4 N-An/II-1 BAT/OKK	
Höherer Dienst					
BAT I	2 803 - 4 627		I	I	
BAT Ia	2 584 - 3 996		Ia	Ia	
BAT Ib	2 297 - 3 659		Ib	Ib	
BAT IIa/II/IIb	2 036 - 3 183		II	II	
Gehobener Dienst					
BAT IIa "S"	2 036 - 3 183				
BAT III	1 809 - 2 872	Kr. XII	III	III	
BAT IVa	1 640 - 2 615	Kr. XI/X	IVa	IVa	
BAT IVb	1 500 - 2 218	Kr. IX	IVb	IVb	
BAT Vc/Vb	1 326 - 1 990	Kr. VII/VIII	Vb	Vb	
Mittlerer Dienst					
BAT V "S"	1 326 - 1 941				
BAT Vc	1 253 - 1 761	Kr. VI	Vc	Vc	
BAT VIa/VIb	1 187 - 1 722	Kr. IV/V	VIb	VIb	
BAT VII	1 100 - 1 413	Kr. III	VII	VII	
BAT VIII	1 017 - 1 248	Kr. II	VIII	VIII	
Einfacher Dienst					
BAT VIII "S"	1 017 - 1 248				
BAT IXa	984 - 1 194				
BAT IXb/IX	947 - 1 135	Kr. I	IX	IX	
BAT X	979 - 1 071		X	X	

1) Anfangsgrundvergütung - Endgrundvergütung

3.2 Übersicht über die vergleichbar zugeordneten Lohngruppen bzw. Löhne der Arbeiter von Ländern, Gemeinden/Gv. u.a.

Arbeiter						
Länder MTL II (allgemein)		Gemeinden BMT-G		Waldarbeiter der Länder u. Gemeinden/Gv.	Ortskranken- kassen MTO II	Gewerbliche Berufsgenos- senschaften
Lohngruppe	Monatslohn ¹⁾	Lohngruppe	Monatslohn ¹⁾	Tätigkeits- beschreibung	Lohngruppe	
IX	1 820-2 157				IX	I
VIIIa	1 738-2 054	VII	1 650-1 950		VIIIa	IIa
VIII	1 667-1 959	VI	1 583-1 860		VIII	II
VII	1 600-1 873	V	1 520-1 779		VII	III
VI	1 537-1 796	IV	1 460-1 706	Facharbeiter, gelernter Ar- beiter, Hauer, Forstwirte	VI	IV
V	1 477-1 722	III	1 403-1 636		V	V
IV	1 449-1 688				IV	VI
III	1 420-1 653	II	1 349-1 570	ungelernte Ar- beiter, Aus- hilfskräfte	III	VII
II	1 366-1 587	I	1 298-1 507		II	VIII

1) Anfangslohn - Endlohn

Die Sonderlohngruppen sind den Hauptgruppen VII, V, III zuzuordnen. (Oberheizer in LGr. VII, Badewärter in medz. Bädern in LGr. V, Badewärter in LGr. III)
Die Lohngruppen Va/Vb und IVa (in Berlin und im Saarland) sind den jeweiligen Hauptgruppen (BMT-G bzw. IV) zuzuordnen.

A Gesamtübersichten

Unmittelbarer und mittelbarer öffentlicher Dienst

Personal des Bundes am 30.6.1977 im Saarland

Beschäftigungsbereich	Personal des Bundes insgesamt	davon im Saarland beschäftigt													Arbeiter												
		Beamte und Richter					Angestellte																				
		Ins-gesamt	Höherer		Zusammen	Höherer	Gehobener	Mittlerer	Einfacher	Zusammen	Höherer	Gehobener	Mittlerer	Einfacher													
			Dienst																								
			Anzahl																								
<u>Vollbeschäftigte</u>																											
Insgesamt	1112 198	20 103	12 147	122	1 672	7 318	3 035	1 371	27	123	1 192	29	6 585														
davon:																											
Bundesbehörden und -gerichte	311 687	3 718	1 484	37	388	1 027	32	697	14	80	585	18	1 537														
Deutsche Bundesbahn	384 652	9 694	5 312	59	796	3 772	685	268	6	22	230	10	4 114														
Deutsche Bundespost	412 231	6 691	5 351	26	438	2 519	2 318	406	7	21	377	1	934														
Rechtlich unselbständige Wirtschaftsunternehmen	3 628	-	-	-	-	-	-	-	-	-	-	-	-														
<u>Teilzeitbeschäftigte (T 1)</u>																											
Insgesamt	65 977	672	66	-	6	58	2	113	-	-	106	7	493														
davon:																											
Bundesbehörden und -gerichte	10 843	57	3	-	3	-	-	21	-	-	20	1	33														
Deutsche Bundesbahn	2 868	83	3	-	2	1	-	6	-	-	6	-	74														
Deutsche Bundespost	52 241	532	60	-	1	57	2	86	-	-	80	6	386														
Rechtlich unselbständige Wirtschaftsunternehmen	25	-	-	-	-	-	-	-	-	-	-	-	-														
<u>Teilzeitbeschäftigte (T 2)</u>																											
Insgesamt	25 391	237	-	-	-	-	-	50	-	-	-	-	187														
davon:																											
Bundesbehörden und -gerichte	858	30	-	-	-	-	-	-	-	-	-	-	30														
Deutsche Bundesbahn	1 264	7	-	-	-	-	-	-	-	-	-	-	7														
Deutsche Bundespost	23 267	200	-	-	-	-	-	50	-	-	-	-	150														
Rechtlich unselbständige Wirtschaftsunternehmen	2	-	-	-	-	-	-	-	-	-	-	-	-														

UNMITTELBARER UND MITTELBARER ÖFFENTLICHER DIENST DES LANDES AM 30.6.1977

01 VOLLBESCHÄFTIGTE NACH BESCHÄFTIGUNGSBEREICHEN

GESAMTÜBERSICHT

GLIEDERUNGSMERKMAL	UNMITTELBARER ÖFFENTLICHER DIENST							MITTELBARER ÖFFENTLICHER DIENST		DARUNTER
	(I = INSGESAMT, W = WEIBLICH)	INSGESAMT		GEBIETSKÖRPERSCHAFTEN			ZWECK- VER- BAENDE	INSGESAMT		SOZIALVER- SICHER- UNGS- TRÄGER UNTER LANDES- AUFSICHT
				ZUSAMMEN	LAND	GEMEIN- DEN/GV				
		ANZAHL	V.H.					ANZAHL	V.H.	
INSGESAMT	I W	43 129 14 442	100,0 33,5	42 473 14 262	27 698 9 003	14 775 5 259	656 180	1 480 527	100,0 35,6	1 431 507
ALTERSGRUPPEN VON .. BIS UNTER .. JAHREN										
UNTER 18	I W	340 132	0,8 0,3	339 131	167 67	152 64	1 1	21 13	1,4 0,9	21 13
18 - 21	I W	1 975 1 164	4,6 2,7	1 957 1 150	1 057 497	900 653	18 14	104 75	7,0 3,1	100 71
21 - 23	I W	1 686 1 008	3,9 2,3	1 665 992	958 475	707 517	21 16	64 47	4,3 3,2	61 45
23 - 25	I W	1 923 1 091	4,5 2,5	1 891 1 072	1 150 566	741 506	32 19	82 52	5,5 3,5	76 47
25 - 27	I W	2 213 1 140	5,1 2,6	2 177 1 120	1 493 741	684 390	36 20	100 35	6,8 2,4	100 35
27 - 29	I W	2 772 1 216	6,4 2,8	2 746 1 205	1 957 831	789 574	26 11	114 49	7,7 3,3	111 49
29 - 31	I W	2 353 824	5,5 1,9	2 320 816	1 738 607	582 209	33 8	78 25	5,3 1,7	75 24
31 - 33	I W	1 829 579	4,2 1,3	1 790 566	1 336 419	454 147	39 13	58 19	3,9 1,3	54 17
33 - 35	I W	2 356 648	5,5 1,5	2 312 638	1 742 495	570 143	44 10	50 18	3,4 1,2	50 18
35 - 37	I W	2 522 639	5,8 1,5	2 488 635	1 796 483	692 152	34 4	67 17	4,5 1,1	63 16
37 - 39	I W	2 601 659	6,0 1,5	2 554 652	1 764 466	790 186	47 7	75 16	5,1 1,1	72 15
39 - 41	I W	2 308 537	5,4 1,2	2 280 535	1 407 335	873 200	28 2	65 18	4,4 1,2	65 18
41 - 43	I W	2 192 506	5,1 1,2	2 165 500	1 364 318	801 182	34 6	50 11	3,4 0,7	48 10
43 - 45	I W	1 761 406	4,1 0,9	1 727 400	1 121 273	606 127	34 6	40 5	2,7 0,3	38 5
45 - 47	I W	1 930 482	4,5 1,1	1 902 478	1 127 308	775 170	28 4	49 10	3,3 0,7	49 10
47 - 49	I W	2 009 499	4,7 1,2	1 968 492	1 193 319	775 173	41 7	55 18	4,5 1,2	64 18
49 - 51	I W	2 044 518	4,7 1,2	2 014 515	1 194 312	820 203	30 3	67 15	4,5 1,0	63 14
51 - 53	I W	1 933 610	4,5 1,4	1 899 599	1 168 374	731 225	34 11	84 23	5,7 1,6	81 22
53 - 55	I W	1 911 597	4,4 1,4	1 882 592	1 166 376	716 216	29 5	86 27	5,8 1,8	83 26
55 - 57	I W	1 723 514	4,0 1,2	1 694 510	1 043 326	651 184	29 4	78 15	5,3 1,0	76 15
57 - 59	I W	1 266 354	2,9 0,8	1 254 349	770 215	484 134	12 5	44 14	3,0 0,9	44 14
59 - 61	I W	643 142	1,5 0,3	632 141	398 93	234 48	11 1	19 3	1,3 0,2	19 3
61 - 63	I W	527 89	1,2 0,2	521 89	343 68	178 21	6 -	13 1	0,9 0,1	12 1
63 - 65	I W	273 79	0,6 0,2	266 77	205 53	61 24	7 2	6 1	0,4 0,1	6 1
65 JAHRE UND MEHR	I W	32 9	0,1 0,0	30 8	21 6	9 2	2 1	- -	- -	- -

UNMITTELBARER UND MITTELBARER OEFFENTLICHER DIENST DES LANDES AM 30.6.1977

01 VOLLBESCHAEFTIGTE NACH BESCHAEFTIGUNGSBEREICHEN

GESAMTUEBERSICHT

GLIEDERUNGSMERKMAL	UNMITTELBARER OEFFENTLICHER DIENST							MITTELBARER OEFFENTLICHER DIENST INSGESAMT	SOZIALVER- SICHER- UNGS- TRAEGER UNTER LANDES- AUFSICHT
	GEBIETSKOERPERSONEN					ZWECK- VER- BAENDE			
	INSGESAMT		LAND	GEMEIN- DEN/GV	ANZAHL				
	ANZAHL	V.H.					ZUSAMMEN		
(I = INSGESAMT, W = WEIBLICH)								V.H.	ANZAHL
BEAMTE UND RICHTER NACH BESOLDUNGSGRUPPEN 1)									
HOEHERER DIENST									
B 11	I	8	0,0	8	8	-	-	-	-
	W	1	0,0	1	1	-	-	-	-
B 10	I	-	-	-	-	-	-	-	-
	W	-	-	-	-	-	-	-	-
B 9	I	-	-	-	-	-	-	-	-
	W	-	-	-	-	-	-	-	-
B 8	I	11	0,0	11	10	1	-	-	-
	W	-	-	-	-	-	-	-	-
B 7	I	2	0,0	2	1	1	-	-	-
	W	-	-	-	-	-	-	-	-
B 6	I	1	0,0	1	1	-	-	-	-
	W	-	-	-	-	-	-	-	-
B 5	I	20	0,0	20	14	6	-	-	-
	W	-	-	-	-	-	-	-	-
B 4	I	13	0,0	13	4	9	-	-	-
	W	-	-	-	-	-	-	-	-
B 3	I	59	0,1	59	51	8	-	1	0,1
	W	-	-	-	-	-	-	-	-
B 2	I	3	0,0	3	-	3	-	2	0,1
	W	-	-	-	-	-	-	-	-
B 1	I	1	0,0	1	-	1	-	-	-
	W	-	-	-	-	-	-	-	-
A 16	I	439	1,0	439	413	26	-	3	0,2
	W	17	0,0	17	17	-	-	-	-
A 15	I	1 045	2,4	1 044	998	46	1	19	1,3
	W	107	0,2	107	107	-	-	1	0,1
A 14	I	1 068	2,5	1 068	1 032	36	-	2	0,1
	W	217	0,5	217	215	2	-	-	-
A 13	I	1 385	3,2	1 383	1 344	39	2	1	0,1
	W	355	0,8	355	355	-	-	1	0,1
BEAMTE IN AUSBILDUNG	I	587	1,4	587	587	-	-	-	-
	W	137	0,3	137	137	-	-	-	-
HOEHERER DIENST ZUSAMMEN	I	4 642	10,8	4 639	4 463	176	3	28	1,9
	W	834	1,9	834	832	2	-	2	0,1
DARUNTER: RICHTER	I	261	0,6	261	261	-	-	-	-
	W	26	0,1	26	26	-	-	-	-
GEOBENER DIENST									
A 15 "S" - A 13 "S"	I	1 657	3,8	1 656	1 570	86	1	14	0,9
	W	359	0,8	359	358	1	-	-	-
A 12	I	4 131	9,6	4 125	3 862	263	6	38	2,6
	W	1 758	4,1	1 758	1 757	1	-	-	-
A 11	I	1 103	2,6	1 094	641	453	9	101	6,8
	W	82	0,2	82	65	17	-	-	-
A 10	I	1 074	2,5	1 073	815	258	1	76	5,1
	W	279	0,6	279	248	31	-	4	0,3
A 9	I	481	1,1	481	332	149	-	21	1,4
	W	79	0,2	79	68	11	-	2	0,1
BEAMTE IN AUSBILDUNG	I	368	0,9	368	285	83	-	2	0,1
	W	139	0,3	139	120	19	-	1	0,1
GEOBENER DIENST ZUSAMMEN	I	8 814	20,4	8 797	7 505	1 292	17	252	17,0
	W	2 696	6,3	2 696	2 616	80	-	7	0,5

1) R UND H BESOLDUNGSGRUPPEN DEN BEAMTEN ENTSPRECHEND ZUGEORDNET.

UNMITTELBARER UND MITTELBARER OEFFENTLICHER DIENST DES LANDES AM 30.6.1977

01 VOLLBESCHAEFTIGTE NACH BESCHAEFTIGUNGSBEREICHEN

GESAMTUEBERSICHT

GLIEDERUNGSMERKMAL (I = INSGESAMT, W = WEIBLICH)	UNMITTELBARER OEFFENTLICHER DIENST							DARUNTER		
	GEBIETSKOERPERSONEN							MITTELBARER OEFFENTLICHER DIENST INSGESAMT	SOZIALVER- SICHER- UNGS- TRAEGER UNTER LANDES- AUFSICHT	
	INSGESAMT		ZUSAMMEN	LAND	GEMEIN- DEN/GV	ZWECK- VER- BAENDE				
	ANZAHL	V.H.					ANZAHL			V.H.
MITTLERER DIENST										
A 9 "S"	I	1 322	3,1	1 322	1 227	95	-	30	2,0	30
	W	17	0,0	17	10	7	-	2	0,1	2
A 8	I	1 284	3,0	1 284	1 190	94	-	28	1,9	27
	W	21	0,0	21	19	2	-	2	0,1	2
A 7	I	981	2,3	981	863	118	-	3	0,2	1
	W	24	0,1	24	20	4	-	-	-	-
A 6	I	520	1,2	520	463	57	-	3	0,2	3
	W	29	0,1	29	25	4	-	1	0,1	1
A 5	I	608	1,4	608	506	102	-	11	0,7	11
	W	86	0,2	86	71	15	-	3	0,2	3
BEAMTE IN AUSBILDUNG	I	24	0,1	24	1	23	-	-	-	-
	W	7	0,0	7	-	7	-	-	-	-
MITTLERER DIENST ZUSAMMEN	I	4 739	11,0	4 739	4 250	489	-	75	5,1	72
	W	184	0,4	184	145	39	-	8	0,5	8
EINFACHER DIENST										
A 5 "S"	I	46	0,1	46	44	2	-	-	-	-
	W	-	-	-	-	-	-	-	-	-
A 4	I	155	0,4	155	149	6	-	-	-	-
	W	-	-	-	-	-	-	-	-	-
A 3	I	7	0,0	7	7	-	-	-	-	-
	W	-	-	-	-	-	-	-	-	-
A 2	I	17	0,0	17	17	-	-	-	-	-
	W	-	-	-	-	-	-	-	-	-
A 1	I	-	-	-	-	-	-	-	-	-
	W	-	-	-	-	-	-	-	-	-
BEAMTE IN AUSBILDUNG	I	-	-	-	-	-	-	-	-	-
	W	-	-	-	-	-	-	-	-	-
EINFACHER DIENST ZUSAMMEN	I	225	0,5	225	217	8	-	-	-	-
	W	-	-	-	-	-	-	-	-	-
BEAMTE UND RICHTER ZUSAMMEN	I	18 420	42,7	18 400	16 435	1 965	20	355	24,0	331
	W	3 714	8,6	3 714	3 593	121	-	17	1,1	14
DARUNTER: BEAMTE IN AUSBILDUNG	I	979	2,3	979	873	106	-	2	0,1	-
	W	283	0,7	283	257	26	-	1	0,1	-
GESTELLTE NACH VERGUETUNGSGRUPPEN 1)										
HOEHERER DIENST										
AUSSERTARIFLICH 2)	I	21	0,0	16	1	15	5	3	0,2	3
	W	3	0,0	3	1	2	-	-	-	-
BAT I	I	38	0,1	38	11	27	-	2	0,1	2
	W	2	0,0	2	-	2	-	-	-	-
BAT I A	I	84	0,2	82	46	36	2	5	0,3	5
	W	16	0,0	16	7	9	-	-	-	-
BAT I B	I	292	0,7	290	197	93	2	6	0,4	6
	W	53	0,1	53	43	10	-	1	0,1	1
BAT II	I	199	0,5	192	-	192	7	1	0,1	1
	W	40	0,1	40	-	40	-	1	0,1	1
BAT II A	I	676	1,6	676	676	-	-	5	0,3	5
	W	124	0,3	124	124	-	-	-	-	-
BAT II B	I	27	0,1	27	27	-	-	-	-	-
	W	9	0,0	9	9	-	-	-	-	-
ANGESTELLTE IN AUSBILDUNG	I	40	0,1	40	13	27	-	-	-	-
	W	8	0,0	8	4	4	-	-	-	-
HOEHERER DIENST ZUSAMMEN	I	1 377	3,2	1 361	971	390	16	22	1,5	22
	W	255	0,6	255	188	67	-	2	0,1	2

1) KRANKENPFLEGEPERSONAL UND DIENSTORDNUNGSANGESTELLTE ENTSPRECHEND ZUGEORDNET.- 2) ANGESTELLTE MIT BEAMTENBESOLDUNG, DIENSTORDNUNGSANGESTELLTE DER BESOLDUNGSGRUPPEN B 1- B 11

UNMITTELBARER UND MITTELBARER OEFFENTLICHER DIENST DES LANDES AM 30.6.1977

01 VOLLBESCHAEFTIGTE NACH BESCHAEFTIGUNGSBEREICHEN

GESAMTUEBERSICHT

GLIEDERUNGSWERKMAL (I = INSGESAMT, W = WEIBLICH)	UNMITTELBARER OEFFENTLICHER DIENST										SOZIALVER- SICHER- UNGS- TRAEGER UNTER LANDES- AUFSICHT
	GEBIETSKOERPERSCHAFTEN										
	INSGESAMT		ZUSAMMEN	LAND	GEMEIN- DEN/GV	ZWECK- VER- BAENDE	MITTELBARER OEFFENTLICHER DIENST INSGESAMT		ANZAHL		
	ANZAHL	V.H.					ANZAHL	V.H.			
GEHOEBENER DIENST											
BAT II "S", II A "S"	I	37	0,1	37	15	22	-	7	0,5	7	
	W	2	0,0	2	2	-	-	-	-	-	
BAT III	I	575	1,3	545	361	184	30	13	0,9	12	
	W	114	0,3	112	111	1	2	-	-	-	
BAT IV A	I	642	1,4	568	334	234	44	29	2,0	28	
	W	47	0,1	43	31	12	4	-	-	-	
BAT IV B	I	1 048	2,4	993	647	346	55	63	4,3	61	
	W	330	0,8	323	231	92	7	5	0,3	4	
BAT V A	I	5	0,0	5	5	-	-	-	-	-	
	W	-	-	-	-	-	-	-	-	-	
BAT V B	I	1 033	2,4	997	478	519	36	76	5,1	74	
	W	418	1,0	410	232	178	8	15	1,0	14	
ANGESTELLTE IN AUSBILDUNG	I	28	0,1	28	7	21	-	7	0,5	7	
	W	19	0,0	19	7	12	-	2	0,1	2	
GEHOEBENER DIENST ZUSAMMEN	I	3 338	7,7	3 173	1 847	1 326	165	195	13,2	189	
	W	930	2,2	909	614	295	21	22	1,5	20	
MITTLERER DIENST											
BAT V B "S"	I	264	0,6	260	185	75	4	35	2,4	35	
	W	69	0,2	69	59	10	-	14	0,9	14	
BAT V C	I	1 657	3,8	1 613	840	773	44	129	8,7	127	
	W	686	1,6	673	326	347	13	25	1,7	24	
BAT VI A	I	1	0,0	1	1	-	-	-	-	-	
	W	-	-	-	-	-	-	-	-	-	
BAT VI B	I	3 785	8,2	3 699	1 842	1 857	86	212	14,3	209	
	W	2 333	5,4	2 247	1 079	1 208	46	83	5,6	80	
BAT VII	I	3 206	7,4	3 152	1 741	1 411	54	342	23,1	336	
	W	2 128	4,9	2 090	1 227	863	38	247	16,7	242	
BAT VIII	I	1 480	3,4	1 446	409	1 037	34	96	6,5	89	
	W	725	1,7	709	247	462	16	71	4,8	66	
ANGESTELLTE IN AUSBILDUNG	I	1 175	2,7	1 168	495	673	7	36	2,4	36	
	W	870	2,0	866	351	515	4	21	1,4	21	
MITTLERER DIENST ZUSAMMEN	I	11 568	26,8	11 339	5 513	5 826	229	850	57,4	832	
	W	6 811	15,8	6 694	3 289	3 405	117	461	31,1	447	
EINFACHER DIENST											
BAT VIII "S"	I	22	0,1	22	3	19	-	-	-	-	
	W	4	0,0	4	2	2	-	-	-	-	
BAT IX	I	187	0,4	178	9	169	9	27	1,8	26	
	W	132	0,3	124	3	121	8	16	1,1	15	
BAT IX A	I	132	0,3	128	100	28	4	-	-	-	
	W	120	0,3	118	96	22	2	-	-	-	
BAT IX B	I	276	0,6	276	197	79	-	-	-	-	
	W	220	0,5	220	148	72	-	-	-	-	
BAT X	I	52	0,1	30	13	17	22	1	0,1	1	
	W	34	0,1	23	9	14	11	1	0,1	1	
ANGESTELLTE IN AUSBILDUNG	I	45	0,1	39	-	39	6	-	-	-	
	W	18	0,0	16	-	16	2	-	-	-	
EINFACHER DIENST ZUSAMMEN	I	714	1,7	673	322	351	41	28	1,9	27	
	W	528	1,2	505	258	247	23	17	1,1	16	
ANGESTELLTE ZUSAMMEN	I	16 997	39,4	16 546	8 653	7 893	451	1 095	74,0	1 070	
	W	8 524	19,8	8 363	4 349	4 014	161	502	33,9	485	
DARUNTER: ANGESTELLTE IN AUS- BILDUNG	I	1 288	3,0	1 275	515	760	13	43	2,9	43	
	W	915	2,1	909	362	547	6	23	1,6	23	
DIENSTSTORUNGS- ANGESTELLTE	I	-	-	-	-	-	-	324	21,9	324	
	W	-	-	-	-	-	-	70	4,7	70	

UNMITTLBARER UND MITTLBARER ÖFFENTLICHER DIENST DES LANDES AM 30.6.1977

01 VOLLBESCHÄFTIGTE NACH BESCHÄFTIGUNGSBEREICHEN

GESAMTÜBERSICHT

GLIEDERUNGSMERKMAL (I = INSGESAMT, W = WEIBLICH)		UNMITTLBARER ÖFFENTLICHER DIENST							MITTLBARER ÖFFENTLICHER DIENST INSGESAMT		SOZIALVER- SICHER- UNGS- TRÄGER UNTER LANDES- AUFSICHT	
		GEBIETSKÖRPERSCHAFTEN										
		INSGESAMT		ZUSAMMEN	LAND	GEMEIN- DEN/GV	ZWECK- VER- BAENDE	ANZAHL	V.H.	ANZAHL		
		ANZAHL	V.H.									
ARBEITER NACH LOHNGRUPPEN												
MTL.	BMT-G											
IX	-	I	136	0,3	136	136	-	-	-	-	-	
		W	2	0,0	2	2	-	-	-	-	-	
VIII A	VII	I	1 020	2,4	967	154	813	53	1	0,1	1	
		W	4	0,0	3	1	2	1	-	-	-	
VIII	VI	I	478	1,1	454	152	302	24	1	0,1	1	
		W	8	0,0	7	3	4	1	-	-	-	
-	V A	I	-	-	-	-	-	-	-	-	-	
		W	-	-	-	-	-	-	-	-	-	
-	V B	I	-	-	-	-	-	-	-	-	-	
		W	-	-	-	-	-	-	-	-	-	
VII	V	I	737	1,7	716	437	279	21	9	0,6	9	
		W	16	0,0	15	8	7	1	1	0,1	1	
-	IV A	I	-	-	-	-	-	-	-	-	-	
		W	-	-	-	-	-	-	-	-	-	
VI	IV	I	1 454	3,4	1 398	396	1 002	56	7	0,5	7	
		W	65	0,2	58	18	40	7	-	-	-	
V	III	I	1 247	2,9	1 222	151	1 071	25	3	0,2	3	
		W	242	0,6	239	90	149	3	-	-	-	
IV	-	I	111	0,3	111	111	-	-	3	0,2	3	
		W	62	0,1	62	62	-	-	1	0,1	1	
III	II	I	623	1,4	620	128	492	3	-	-	-	
		W	285	0,7	282	52	230	3	-	-	-	
II	I	I	1 732	4,0	1 729	827	902	3	6	0,4	6	
		W	1 513	3,5	1 510	824	686	3	6	0,4	6	
ARBEITER IN AUSSILDUNG		I	174	0,4	174	118	56	-	-	-	-	
		W	7	0,0	7	1	6	-	-	-	-	
ARBEITER ZUSAMMEN		I	7 712	17,9	7 527	2 610	4 917	185	30	2,0	30	
		W	2 204	5,1	2 185	1 061	1 124	19	8	0,5	8	
ART DES DIENST-/ARBEITSVERTRAGS- VERHÄLTNISSSES												
AUF DAUER		I	39 627	91,9	39 145	25 698	13 447	482	1 424	96,2	1 511	
		W	12 893	29,9	12 799	8 271	4 528	94	497	33,6	478	
VON BEGRENZTER DAUER		I	1 060	2,5	899	493	406	161	11	0,7	11	
		W	344	0,8	264	112	152	80	4	0,4	6	
ZUR AUSSILDUNG		I	2 441	5,7	2 428	1 506	922	13	45	3,0	43	
		W	1 205	2,8	1 199	620	579	6	24	1,6	23	
FAMILIENSTAND												
LEDIG		I	10 246	23,8	10 115	6 465	3 650	131	376	25,4	361	
		W	5 840	13,3	5 767	3 520	2 247	73	237	16,0	225	
VERHEIRATET		I	31 106	72,1	30 626	20 322	10 304	480	1 030	69,6	996	
		W	7 402	17,2	7 320	4 890	2 430	82	241	16,3	233	
VERWITWET		I	686	1,6	674	396	278	12	15	1,1	16	
		W	508	1,2	502	287	215	6	10	0,7	10	
GESCHIEDEN		I	1 090	2,5	1 057	514	543	33	58	3,9	58	
		W	692	1,6	673	306	367	19	39	2,6	39	
ZAHL DER KINDER												
OHNE KINDER		I	23 302	54,0	22 951	14 810	8 141	351	864	58,5	834	
		W	11 381	26,4	11 224	7 150	4 074	157	436	29,5	417	
1 KIND		I	9 355	21,7	9 209	5 990	3 219	146	340	23,0	331	
		W	2 044	4,7	2 027	1 207	820	17	78	5,3	77	
2 KINDER		I	7 054	16,4	6 946	4 754	2 195	108	205	13,9	196	
		W	776	1,8	773	503	270	3	11	0,7	11	
3 KINDER		I	2 458	5,7	2 423	1 592	831	35	48	3,2	48	
		W	189	0,4	187	116	71	2	2	0,1	2	
4 KINDER UND MEHR		I	960	2,2	944	555	389	16	21	1,4	20	
		W	52	0,1	51	27	24	1	-	-	-	

UNMITTELBARER UND MITTELBARER ÖFFENTLICHER DIENST DES LANDES AM 30.6.1977

02 TEILZEITBESCHÄFTIGTE NACH BESCHÄFTIGUNGSBEREICHEN

GESAMTÜBERSICHT

GLIEDERUNGSMERKMAL	UNMITTELBARER ÖFFENTLICHER DIENST								DARUNTER		
	(I = INSGESAMT, W = WEIBLICH)	INSGESAMT		GEBIETSKÖRPERSCHAFTEN			ZWECK- VER- BAENDE	MITTELBARER ÖFFENTLICHER DIENST INSGESAMT		SOZIALVER- SICHER- UNGS- TRÄGER UNTER LANDES- AUFSICHT	
		ANZAHL	V.H.	ZUSAMMEN	LAND	GEMEIN- DEN/GV		ANZAHL	V.H.		ANZAHL
TEILZEITBESCHÄFTIGTE (T1) INSGESAMT	I W	3 945 3 683	100,0 93,4	3 909 3 651	1 719 1 535	2 190 2 114	36 32	120 120	100,0 100,0	115 115	
ALTERSGRUPPEN VON .. BIS UNTER .. JAHREN											
UNTER 25	I W	139 124	3,5 3,1	139 124	68 59	71 65	- -	2 2	1,7 1,7	2 2	
25 - 35	I W	937 788	23,8 20,0	932 783	637 492	295 291	5 5	8 8	6,7 6,7	7 7	
35 - 45	I W	1 307 1 266	33,1 32,1	1 297 1 257	595 572	702 685	10 9	46 46	38,3 38,3	44 44	
45 - 55	I W	1 060 1 034	26,9 26,2	1 046 1 021	303 299	743 722	14 13	40 40	33,3 33,3	39 39	
55 - 60	I W	365 350	9,3 8,9	360 346	82 79	278 267	5 4	19 19	15,8 15,8	18 18	
60 JAHRE UND MEHR	I W	137 121	3,5 3,1	135 120	34 34	101 86	2 1	5 5	4,2 4,2	5 5	
Dienstverhältnis und Lauf- bahngruppen											
BEAMTE UND RICHTER	I W	471 456	11,9 11,6	471 456	469 456	2 -	- -	- -	- -	- -	
HÖCHSTER DIENST	I W	92 90	2,3 2,3	92 90	91 90	1 -	- -	- -	- -	- -	
DARUNTER: RICHTER	I W	- -	- -	- -	- -	- -	- -	- -	- -	- -	
GEHOBENER DIENST	I W	368 359	9,3 9,1	368 359	368 359	- -	- -	- -	- -	- -	
MITTLERER DIENST	I W	11 7	0,3 0,2	11 7	10 7	1 -	- -	- -	- -	- -	
EINFACHER DIENST	I W	- -	- -	- -	- -	- -	- -	- -	- -	- -	
ANGESTELLTE	I W	971 795	24,6 20,1	964 789	647 480	317 309	7 6	9 9	7,5 7,5	9 9	
HÖCHSTER DIENST	I W	260 102	6,6 2,6	260 102	255 98	5 4	- -	- -	- -	- -	
GEHOBENER DIENST	I W	82 73	2,1 1,9	80 72	65 60	15 12	2 1	- -	- -	- -	
MITTLERER DIENST	I W	568 561	14,3 14,2	564 557	301 298	263 259	4 4	9 9	7,5 7,5	9 9	
EINFACHER DIENST	I W	61 59	1,5 1,5	60 58	26 24	34 34	1 1	- -	- -	- -	
ARBEITER	I W	2 503 2 432	63,4 61,6	2 474 2 436	603 599	1 871 1 807	29 26	111 111	92,5 92,5	106 106	

UNMITTELBARER UND MITTELBARER ÖFFENTLICHER DIENST DES LANDES AM 30.6.1977

02 TEILZEITBESCHÄFTIGTE NACH BESCHÄFTIGUNGSBEREICHEN

GESAMTÜBERSICHT

GLIEDERUNGSMERKMAL (I = INSGESAMT, W = WEIBLICH)	UNMITTELBARER ÖFFENTLICHER DIENST								DARUNTER		
	INSGESAMT				GEBIETSKÖRPERSCHAFTEN			ZWECK- VER- BAENDE	MITTELBARER ÖFFENTLICHER DIENST INSGESAMT	SOZIALVER- SICHER- UNGS- TRÄGER UNTER LANDES- AUFSICHT	
	ANZAHL		V.H.	ZUSAMMEN	LAND	GEMEIN- DEN/GV	ANZAHL				V.H.
ART DES DIENST-/ARBEITSVERTRAGS- VERHÄLTNISSSES											
AUF DAUER	I	3 646	92,4	3 620	1 511	2 109	26	117	97,5	113	
	W	3 528	89,4	3 502	1 456	2 046	26	117	97,5	113	
VON BEGRENZTER DAUER	I	299	7,6	289	268	81	10	3	2,5	2	
	W	154	3,9	148	79	69	6	3	2,5	2	
FAMILIENSTAND											
LEDIG	I	397	10,1	393	184	209	4	9	7,5	9	
	W	309	7,8	305	106	199	4	9	7,5	9	
VERHEIRATET	I	2 959	75,0	2 933	1 391	1 542	26	85	70,8	81	
	W	2 796	70,9	2 773	1 290	1 483	23	85	70,8	81	
VERWITWET	I	380	9,6	379	82	297	1	19	15,8	18	
	W	375	9,5	374	81	293	1	19	15,8	18	
GESCHIEDEN	I	209	5,3	204	62	142	5	7	5,8	7	
	W	203	5,1	199	58	141	4	7	5,8	7	
ZAHL DER KINDER											
OHNE KINDER	I	2 558	64,8	2 532	1 231	1 301	26	62	51,7	60	
	W	2 341	59,3	2 319	1 070	1 249	22	62	51,7	60	
1 KIND	I	737	18,7	731	269	462	6	32	26,7	30	
	W	710	18,0	704	256	448	6	32	26,7	30	
2 KINDER	I	483	12,2	480	179	301	3	17	14,2	16	
	W	471	11,9	466	172	296	3	17	14,2	16	
3 KINDER	I	136	3,4	135	29	106	1	7	5,8	7	
	W	133	3,4	132	27	105	1	7	5,8	7	
4 KINDER UND MEHR	I	31	0,8	31	11	20	-	2	1,7	2	
	W	29	0,7	28	10	18	-	2	1,7	2	
TEILZEITBESCHÄFTIGTE (T2)											
	I	-	-	-	1 048	515	45	22	-	22	
	W	-	-	-	-	426	33	22	-	22	
DARUNTER: ARBEITNEHMER MIT ZEITVERTRAG											
	I	-	-	-	-	35	44	1	-	1	
	W	-	-	-	-	-	-	-	-	-	
ANGESTELLTE											
	I	-	-	-	911	44	7	-	-	-	
	W	-	-	-	-	40	-	-	-	-	
DARUNTER: ANGESTELLTE MIT ZEITVERTRAG											
	I	-	-	-	-	-	7	-	-	-	
	W	-	-	-	-	-	-	-	-	-	
ARBEITER											
	I	-	-	-	137	471	38	22	-	22	
	W	-	-	-	-	386	33	22	-	22	
DARUNTER: ARBEITER MIT ZEITVERTRAG											
	I	-	-	-	-	35	37	1	-	1	
	W	-	-	-	-	-	-	-	-	-	

**B. Personal des Landes und
der Gemeinden**

Verwaltung und rechtlich unselbständige Wirtschaftsunternehmen

PERSONAL DES LANDES UND
VERWALTUNG UND RECHTLICH

J.11.0 Vollbeschäftigte nach Aufgabenbereichen,

FUNKTIONS- ZIFFER	AUFGABENBEREICH (I = INSGESAMT, W = WEIBLICH)		INSGESAMT		ZUSAMMEN		BEAMTE UND RICHTER			
			ANZAHL	%	ANZAHL	%	HOEHERER	GEHOEBENER	MITTLERER	EINFACHER
								DIENT		
								ANZAHL		
0 - 8	VERWALTUNG UND RECHTLICH UNSELB- STÄNDIGE WIRTSCHAFTSUNTERNEHMEN	I W	42 473 14 262	100,0 33,6	18 400 3 714	100,0 20,2	4 639 834	8 797 2 696	4 739 184	225 -
0 - 7	VERWALTUNG	I W	40 948 14 163	100,0 34,6	18 254 3 713	100,0 20,3	4 619 834	8 685 2 695	4 725 184	225 -
0	ALLGEMEINE DIENSTE	I W	13 927 2 792	34,0 6,8	8 243 415	45,2 2,3	1 027 89	2 580 171	4 420 155	216 -
01,02	POLITISCHE FÜHRUNG UND ZENTRALE VERWALTUNG	I W	7 656 1 963	18,7 4,8	3 303 260	18,1 1,4	518 25	1 888 120	874 115	23 -
011	DAR.: POLITISCHE FÜHRUNG	I W	1 735 522	4,2 1,3	885 55	4,8 0,3	351 14	452 27	68 14	14 -
012	INNERE VERWALTUNG	I W	1 851 633	4,5 1,5	570 52	3,1 0,3	39 1	390 27	141 24	- -
016,017	STEUER- UND FINANZVERWALTUNG	I W	2 680 538	6,5 1,3	1 622 145	8,9 0,8	92 9	887 62	635 74	8 -
018	HOCHBAUVERWALTUNG	I W	1 099 140	2,7 0,3	177 4	1,0 -	27 -	130 2	20 2	- -
04	ÖFFENTLICHE SICHERHEIT UND ORDNUNG	I W	4 433 411	10,7 1,0	3 553 28	19,5 0,2	40 1	447 10	2 953 17	113 -
042	DAR.: POLIZEI	I W	3 658 237	8,9 0,6	3 218 16	17,6 0,1	25 -	313 2	2 768 14	112 -
044	FEUERSCHUTZ	I W	184 4	0,4 -	152 -	0,8 -	2 -	15 -	135 -	- -
05	RECHTSSCHUTZ	I W	1 871 418	4,6 1,0	1 387 127	7,6 0,7	469 63	245 41	593 23	80 -
052	DAR.: ORDENTLICHE GERICHTE UND STAATSANWALTSCHAFTEN	I W	1 365 352	3,3 0,9	960 116	5,3 0,6	402 57	203 40	275 19	80 -
056	JUSTIZVOLLZUGSANSTALTEN	I W	346 9	0,8 -	333 4	1,8 -	4 -	20 -	309 4	- -
1	BILDUNGSWESEN, WISSENSCHAFT, FORSCHUNG, KULTURELLE ANGELEGENHEITEN	I W	15 393 6 881	37,6 16,8	8 992 3 183	49,3 17,4	3 377 719	5 519 2 460	95 4	1 -
12,111	SCHULEN UND VORSCHUL. BILDUNG, UNTERRICHTSVERWALTUNG	I W	10 213 4 243	24,9 10,4	8 289 3 126	45,4 17,1	2 774 688	5 437 2 435	77 3	1 -
121	DAR.: GRUND- UND HAUPTSCHULEN	I W	4 601 2 070	11,2 5,1	4 062 1 869	22,3 10,2	28 3	4 033 1 866	1 -	- -
122	SONDERSCHULEN	I W	510 250	1,2 0,6	296 91	1,6 0,5	19 -	277 91	- -	- -
122	REALSCHULEN	I W	978 459	2,4 1,1	863 391	4,7 2,1	183 107	680 284	- -	- -
124	GYMNASIEN	I W	2 024 549	4,9 1,3	1 743 423	9,6 2,3	1 539 376	195 46	13 1	1 -
125	GESAMTSCHULEN	I W	3 2	- -	- -	- -	- -	- -	- -	- -
127	BERUFSLICHE SCHULEN	I W	1 521 505	3,7 1,2	1 228 346	6,7 1,9	961 199	208 145	59 2	- -
129	FACHSCHULEN	I W	73 37	0,2 0,1	10 1	0,1 -	8 -	2 1	- -	- -
13	HOCHSCHULEN	I W	4 829 2 452	11,8 6,0	670 56	3,7 0,3	594 31	64 25	12 -	- -
131	DAR.: UNIVERSITÄTEN, TECHN. HOCH- SCHULEN, TECHN. UNIVERSITÄTEN	I W	1 832 606	4,5 1,5	502 48	2,8 0,3	445 24	51 24	6 -	- -
132	HOCHSCHULKLINIKEN	I W	2 728 1 781	6,7 4,3	12 -	0,1 -	5 -	3 -	4 -	- -
134	PAEDAGOGISCHE HOCHSCHULEN UND ENTSPR. EINR. D. LEHRERBILDUNG	I W	73 22	0,2 0,1	47 4	0,3 -	42 4	5 -	- -	- -
135	GESAMTHOCHSCHULEN	I W	- -	- -	- -	- -	- -	- -	- -	- -
136	KUNSTHOCHSCHULEN	I W	- -	- -	- -	- -	- -	- -	- -	- -
137	FACHHOCHSCHULEN	I W	148 30	0,4 0,1	88 3	0,5 -	82 2	4 1	2 -	- -

DER GEMEINDEN/GV. AM 30.5.1977

UNSELBSTSTÄNDIGE WIRTSCHAFTSUNTERNEHMEN

Dienstverhältnis, Laufbahngruppen und Geschlecht

ZUSAMMEN		ANGESTELLTE						ARBEITER		AUFGABENBEREICH (I = INSGESAMT, W = WEIBLICH)	FUNKTIONS- ZIFFER
ANZAHL	%	HÖHE- RER	GEHO- BENER	MITT- LERER	EINFA- CHER	ANZAHL	%				
16 546 8 363	100,0 50,5	1 361 255	3 173 909	11 339 6 694	673 505	7 527 2 185	100,0 29,0	I W	VERWALTUNG UND RECHTLICH UNSELB- STÄNDIGE WIRTSCHAFTSUNTERNEHMEN	0 - 8	
16 165 8 289	100,0 51,3	1 353 255	3 076 904	11 079 6 634	657 496	6 529 2 161	100,0 33,1	I W	VERWALTUNG	0 - 7	
4 965 2 166	30,7 13,4	86 3	1 064 118	3 530 1 851	285 194	719 211	11,0 3,2	I W	ALLGEMEINE DIENSTE	0	
3 851 1 605	23,8 9,9	83 3	993 110	2 558 1 353	217 140	502 97	7,7 1,5	I W	POLITISCHE FÜHRUNG UND ZENTRALE VERWALTUNG	01,02	
756 425	4,7 2,6	41 2	234 48	444 341	37 34	94 42	1,4 0,6	I W	DAR.: POLITISCHE FÜHRUNG	011	
1 132 530	7,0 3,3	2 -	193 37	845 432	92 61	149 51	2,3 0,8	I W	INNERE VERWALTUNG	012	
1 019 390	6,3 2,4	8 -	148 12	805 351	58 27	39 3	0,6 -	I W	STEUER- UND FINANZVERWALTUNG	016,017	
706 135	4,4 0,8	25 -	364 5	297 116	20 14	216 1	3,3 -	I W	HOCHBAUVERWALTUNG	018	
641 274	4,0 1,7	1 -	58 4	535 231	46 39	206 139	3,2 1,7	I W	ÖFFENTLICHE SICHERHEIT UND ORDNUNG	04	
252 113	1,6 0,7	- -	19 1	208 88	25 24	188 108	2,9 1,7	I W	DAR.: POLIZEI	042	
24 3	0,1 -	- -	3 -	21 3	- -	8 1	0,1 -	I W	FEUERSCHUTZ	044	
473 286	2,9 1,8	2 -	13 4	436 267	22 15	11 5	0,2 0,1	I W	RECHTSSCHUTZ	05	
398 232	2,5 1,4	- -	10 3	369 216	19 13	7 4	0,1 0,1	I W	DAR.: ORDENTLICHE GERICHTE UND STAATSANWALTSCHAFTEN	052	
13 5	0,1 -	2 -	3 1	3 4	- -	- -	- -	I W	JUSTIZVOLLZUGSANSTALTEN	056	
4 949 2 623	30,6 17,5	847 172	883 530	3 064 2 065	155 116	1 449 875	22,2 13,4	I W	BILDUNGSWESEN, WISSENSCHAFT, FORSCHUNG, KULTURELLE ANGELEGENHEITEN	1	
1 523 902	9,4 5,6	131 45	487 333	858 496	47 28	401 215	6,1 3,3	I W	SCHULEN UND VORSCHUL. BILDUNG, UNTERRICHTSVERWALTUNG	12,111	
360 131	2,2 0,8	- -	162 121	180 9	18 1	179 70	2,7 1,1	I W	DAR.: GRUND- UND HAUPTSCHULEN	121	
179 131	1,1 0,8	- -	81 59	97 71	1 1	35 28	0,5 0,4	I W	SONDERSCHULEN	122	
85 52	0,5 0,3	11 10	21 9	51 31	2 2	30 16	0,5 0,2	I W	REALSCHULEN	122	
212 89	1,3 0,6	91 27	57 26	69 31	5 5	64 37	1,0 0,6	I W	GYMNASIEN	124	
2 2	- -	- -	- -	2 2	- -	1 -	- -	I W	GESAMTSCHULEN	125	
244 125	1,5 0,8	32 7	89 62	121 54	2 2	49 34	0,8 0,5	I W	BERUFLICHE SCHULEN	127	
40 20	0,2 0,1	4 -	16 7	19 12	1 1	23 16	0,4 0,2	I W	FACHSCHULEN	128	
3 146 1 748	19,5 10,8	709 126	331 167	2 022 1 391	84 64	1 013 648	15,5 9,9	I W	HOCHSCHULEN	13	
1 135 514	7,0 3,2	403 65	163 73	562 373	7 3	195 44	3,0 0,7	I W	DAR.: UNIVERSITÄTEN, TECHN. HOCH- SCHULEN, TECHN. UNIVERSITÄTEN	131	
1 938 1 202	12,0 7,4	293 57	152 91	1 417 993	76 61	778 579	11,9 8,9	I W	HOCHSCHULKLINIKEN	132	
21 14	0,1 0,1	1 1	4 2	16 11	- -	5 4	0,1 0,1	I W	PAEDAGOGISCHE HOCHSCHULEN UND ENTSPR. EINR. D. LEHRERBILDUNG	134	
- -	- -	- -	- -	- -	- -	- -	- -	I W	GESAMTHOCHSCHULEN	135	
- -	- -	- -	- -	- -	- -	- -	- -	I W	KUNSTHOCHSCHULEN	136	
31 12	0,2 0,1	- -	11 1	20 11	- -	29 15	0,4 0,2	I W	FACHHOCHSCHULEN	137	

PERSONAL DES LANDES UND
VERWALTUNG UND RECHTLICH

1.11.0 Vollbeschäftigte nach Aufgabenbereichen,

FUNKTIONS- ZIFFER	AUFGABENBEREICH (I = INSGESAMT, W = WEIBLICH)		INSGESAMT		ZUSAMMEN		BEAMTE UND RICHTER							
			ANZAHL	%	ANZAHL	%	HOEHERER	GENOBENER	MITTLERER	EINFACHER				
											DIENST			
											ANZAHL			
14,15	FOERDERUNG DES BILDUNGSWESENS, SONSTIGES BILDUNGSWESEN	I W	104 72	0,3 0,2	4 1	- -	1 -	2 -	1 1	- -				
16,17 112	WISSENSCH., FORSCHUNG, ENTWICKLUNG AUSSERH. DER HOCHSCHULEN, WISSEN- SCHAFTS- UND FORSCHUNGSVERWALTUNG	I W	13 4	- -	4 -	- -	4 -	- -	- -	- -				
18,113	KUNST- UND KULTURPFLEGE, VERWALTUNG FUER KULTURELLE ANGELEGENHEITEN	I W	231 110	0,6 0,3	25 -	0,1 -	4 -	16 -	5 -	- -				
2	SOZIALE SICHERUNG, SOZIALE KRIEGS- FOLGEAUFGABEN, WIEDERGUTMACHTUNG	I W	1 167 433	2,8 1,1	347 55	1,9 0,3	25 2	270 46	52 7	- -				
212	DAR.: SOZIALAMT, SOZIALHILFEVERBAND, LANDESWOHLFAHRTSVERBAND	I W	486 175	1,2 0,4	187 25	1,0 0,1	9 -	141 19	37 6	- -				
213	JUGENDAMTER	I W	194 106	0,5 0,3	60 28	0,3 0,2	2 1	55 26	3 1	- -				
214,242	VERSORGUNGSAMTER, EINRICHTUNGEN DER KRIEGSOFFERVERSORGUNG	I W	214 53	0,5 0,1	55 2	0,3 -	11 1	41 1	3 -	- -				
215	LASTENAUSGLEICHVERWALTUNG	I W	97 31	0,2 0,1	22 -	0,1 -	2 -	19 -	1 -	- -				
216	WIEDERGUTMACHTUNGSBEHORDERN	I W	- -	- -	- -	- -	- -	- -	- -	- -				
235	EINRICHTUNGEN DER SOZIALHILFE	I W	34 12	0,1 -	7 -	- -	- -	4 -	3 -	- -				
238	EINRICHTUNGEN DER JUGENDHILFE	I W	122 51	0,3 0,1	8 -	- -	1 -	6 -	1 -	- -				
3	GESUNDHEIT, SPORT UND ERHOLUNG	I W	6 123 3 775	15,0 9,2	184 56	1,0 0,3	63 22	52 17	63 17	6 -				
311	DAR.: GESUNDHEITSBEHORDERN	I W	221 152	0,5 0,4	39 28	0,2 0,2	23 14	16 14	- -	- -				
312,313	KRANKENHAUSER UND HEIL- STAETTEN	I W	4 570 3 236	11,2 7,9	105 24	0,6 0,1	24 4	20 3	61 17	- -				
33	REINHALTUNG VON LUFT, WASSER UND ERDE, LAERMBEKAEMPFGUNG, REAKTOR- SICHERHEIT, STRAHLENSCHUTZ	I W	- -	- -	- -	- -	- -	- -	- -	- -				
4	WOHNUNGSWESEN, RAUMORDNUNG UND KOMMUNALE GEMEINSCHAFTSDIENSTE	I W	2 589 161	6,3 0,4	318 3	1,7 -	69 2	170 -	77 1	2 -				
42	DAR.: RAUMORDNUNG, LANDESPLANUNG, VERMESSUNGSWESEN	I W	1 057 105	2,6 0,3	282 3	1,5 -	61 2	147 -	73 1	1 -				
43	KOMMUNALE GEMEINSCHAFTSDIENSTE	I W	1 521 53	3,7 0,1	34 -	0,2 -	7 -	22 -	4 -	1 -				
5	ERNAEHRUNG, LANDWIRTSCHAFT UND FORSTEN	I W	218 44	0,5 0,1	64 -	0,4 -	28 -	33 -	3 -	- -				
6	ENERGIE- UND WASSERWIRTSCHAFT, GEWERBE, DIENSTLEISTUNGEN	I W	210 37	0,5 0,1	62 1	0,3 -	21 -	30 1	11 -	- -				
7	VERKEHRS- UND NACHRICHTENWESEN	I W	1 324 40	3,2 0,1	44 -	0,2 -	9 -	31 -	4 -	- -				
711	DAR.: STRASSEN- UND BRUECKENBAU	I W	329 24	0,8 0,1	42 -	0,2 -	9 -	30 -	3 -	- -				
712	WASSERSTRASSEN UND HAEFEN	I W	- -	- -	- -	- -	- -	- -	- -	- -				
8	RECHTLICH UNSELBSTSTAENDIGE WIRT- SCHAFTSUNTERNEHMEN	I W	1 525 99	100,0 6,5	146 1	100,0 0,7	20 -	112 1	14 -	- -				
811,812	DAR.: LAND- UND FORSTWIRTSCHAFTLICHE UNTERNEHMEN	I W	619 33	40,6 2,2	129 1	88,4 0,7	17 -	99 1	13 -	- -				
822-824 829	VERSORGUNGSUNTERNEHMEN	I W	544 40	35,7 2,6	3 -	2,1 -	2 -	1 -	- -	- -				
832,834 839	VERKEHRSUNTERNEHMEN	I W	1 -	0,1 -	- -	- -	- -	- -	- -	- -				

DER GEMEINDEN/GV. AM 30.6.1977

UNSELBSTSTÄNDIGE WIRTSCHAFTSUNTERNEHMEN

Dienstverhältnis, Laufbahngruppen und Geschlecht

ZUSAMMEN		ANGESTELLTE					ARBEITER		AUFGABENBEREICH (I = INSGESAMT, W = WEIBLICH)	FUNKTIONS- ZIFFER
ANZAHL	x	HOCH- RER	GEBÜ- BENER DIENST	MITT- LERER	EINFÄ- CHER	ANZAHL	x			
92	0,6	3	29	60	-	8	0,1	I	FÖRDERUNG DES BILDUNGSWESENS, SONSTIGES BILDUNGSWESEN	14,15
69	0,4	1	21	47	-	2	-	W		
9	0,1	1	1	7	-	-	-	I	WISSENSCH., FORSCHUNG, ENTWICKLUNG AUSSERH. DER HOCHSCHULEN, WISSEN- SCHAFTS- UND FORSCHUNGSVERWALTUNG	16,17 112
4	-	-	-	4	-	-	-	W		
179	1,1	3	35	117	24	27	0,4	I	KUNST- UND KULTURPFLEGE, VERWALTUNG FÜR KULTURELLE ANGELEGENHEITEN	18,113
100	0,6	-	9	67	24	10	0,2	W		
783	4,8	6	294	442	41	37	0,6	I	SOZIALE SICHERUNG, SOZIALE KRIEGS- FOLGEAUFGABEN, WIEDERGUTHMACHUNG	2
361	2,2	2	76	245	38	17	0,3	W		
297	1,8	-	100	183	14	2	-	I	DAR.: SOZIALAMT, SOZIALHILFEVERBAND, LANDESWOHLFAHRTSVERBAND	212
142	0,9	-	21	115	13	1	-	W		
130	0,8	2	73	48	7	4	0,1	I	JUGENDÄMTER	213
76	0,5	1	37	32	6	2	-	W		
156	1,0	2	52	91	11	3	-	I	VERSORGUNGSÄMTER, EINRICHTUNGEN DER KRIEGSOFFERVERSORGUNG	214,242
51	0,3	-	3	37	11	-	-	W		
75	0,5	1	27	42	5	-	-	I	LASTENAUSGLEICHVERWALTUNG	215
31	0,2	-	3	23	5	-	-	W		
-	-	-	-	-	-	-	-	I	WIEDERGUTHMACHUNGSBEHÖRDEN	216
-	-	-	-	-	-	-	-	W		
15	0,1	-	5	9	1	12	0,2	I	EINRICHTUNGEN DER SOZIALHILFE	235
7	-	-	1	5	1	5	0,1	W		
98	0,6	1	33	61	3	16	0,2	I	EINRICHTUNGEN DER JUGENDHILFE	238
42	0,3	1	11	28	2	9	0,1	W		
3 952	24,4	357	297	3 155	143	1 987	30,4	I	GESUNDHEIT, SPORT UND ERHOLUNG	3
2 700	16,7	75	169	2 337	119	1 019	15,5	W		
174	1,1	6	46	110	12	8	0,1	I	DAR.: GESUNDHEITSBEOHÖRDEN	311
116	0,7	4	35	67	10	8	0,1	W		
3 406	21,1	344	192	2 756	114	1 059	16,2	I	KRANKENHÄUSER UND HEIL- STÄTTEN	312,313
2 461	15,2	66	116	2 179	100	751	11,5	W		
-	-	-	-	-	-	-	-	I	REINHALTUNG VON LUFT, WASSER UND ERDE, LÄRMBEKÄMPFUNG, REAKTOR- SICHERHEIT, STRAHLENSCHUTZ	33
-	-	-	-	-	-	-	-	W		
801	5,0	25	274	485	17	1 470	22,5	I	WOHNUNGSWESEN, RAUMORDNUNG UND KOMMUNALE GEMEINSCHAFTSDIENSTE	4
127	0,8	2	6	106	13	31	0,5	W		
615	3,8	21	257	344	13	160	2,5	I	DAR.: RAUMORDNUNG, LANDESPLANUNG, VERMESSUNGSWESEN	42
101	0,6	1	4	85	11	1	-	W		
180	1,1	4	33	139	4	1 307	20,0	I	KOMMUNALE GEMEINSCHAFTSDIENSTE	43
23	0,1	1	-	20	2	30	0,5	W		
133	0,8	2	50	78	3	21	0,3	I	ERNAHRUNG, LANDWIRTSCHAFT UND FORSTEN	5
38	0,2	-	1	34	3	6	0,1	W		
125	0,8	8	33	78	6	23	0,4	I	ENERGIE- UND WASSERWIRTSCHAFT, GEWERBE, DIENSTLEISTUNGEN	6
35	0,2	-	1	28	6	1	-	W		
457	2,8	22	181	247	7	823	12,6	I	VERKEHRS- UND NACHRICHTENWESEN	7
39	0,2	1	3	28	7	1	-	W		
251	1,6	13	119	115	4	36	0,6	I	DAR.: STRASSEN- UND BRÜCKENBAU	711
24	0,1	1	2	17	4	-	-	W		
-	-	-	-	-	-	-	-	I	WASSERSTRASSEN UND HÄFEN	712
-	-	-	-	-	-	-	-	W		
381	100,0	8	97	260	16	998	100,0	I	RECHTLICH UNSELBSTSTÄNDIGE WIRT- SCHAFTSUNTERNEHMEN	8
74	19,4	-	5	60	9	24	2,4	W		
44	11,5	1	5	36	2	446	44,7	I	DAR.: LAND- UND FORSTWIRTSCHAFTLICHE UNTERNEHMEN	811,812
13	3,4	-	1	11	1	19	1,9	W		
225	59,1	5	62	148	10	316	31,7	I	VERSORGUNGSUNTERNEHMEN	822-824 829
38	10,0	-	3	30	5	2	0,2	W		
-	-	-	-	-	-	1	0,1	I	VERKEHRSUNTERNEHMEN	832,834 839
-	-	-	-	-	-	-	-	W		

BEAMTE UND RICHTER

FUNKTIONS- ZIFFER	AUFGABENBEREICH (I = INSGESAMT, W = WEIBLICH)		INSGESAMT	ZUSAMMEN	HOEHERER	GEHOEBENER	MITTLERER	EINFACHER	INS
DIENST									
0 - 8	VERWALTUNG UND RECHTLICH UNSELB- STAENDIGE WIRTSCHAFTSUNTERNEHMEN	I W	42 473 14 262	18 400 3 714	4 639 834	8 797 2 696	4 739 184	225 -	
0 - 7	VERWALTUNG	I W	40 948 14 163	18 254 3 713	4 619 834	8 685 2 695	4 725 184	225 -	
0	ALLGEMEINE DIENSTE	I W	13 927 2 792	8 243 415	1 027 89	2 580 171	4 420 155	216 -	
01,02	POLITISCHE FUEHRUNG UND ZENTRALE VERWALTUNG	I W	7 656 1 963	3 303 260	518 25	1 388 120	874 115	23 -	
016,017	DAR.: STEUER- UND FINANZVERWALTUNG	I W	2 680 538	1 622 145	92 9	887 62	635 74	8 -	
04	OEFFENTLICHE SICHERHEIT UND ORDNUNG	I W	4 400 411	3 553 28	40 1	447 10	2 953 17	113 -	
042	DAR.: POLIZEI	I W	3 658 237	3 218 16	25 -	313 2	2 768 14	112 -	
05	RECHTSSCHUTZ	I W	1 871 418	1 387 127	469 63	245 41	593 23	80 -	
1	BILDUNGSWESEN, WISSENSCHAFT, FORSCHUNG, KULTURELLE ANGELEGENHEITEN	I W	15 390 6 881	8 992 3 183	3 377 719	5 519 2 460	95 4	1 -	
12,111	DAR.: SCHULEN, VORSCHUL.BILDUNG, UNTERRICHTSVERWALTUNG	I W	10 213 4 243	8 289 3 126	2 774 688	5 437 2 435	77 3	1 -	
121	DAR.: GRUND- UND HAUPTSCHULEN	I W	4 601 2 070	4 062 1 869	28 3	4 033 1 866	1 -	- -	
122	SONDERSCHULEN	I W	510 250	296 91	19 -	277 91	- -	- -	
123	REALSCHULEN	I W	978 459	863 391	183 107	680 284	- -	- -	
124	GYMNASIEN	I W	2 024 549	1 748 423	1 539 376	195 46	13 1	1 -	
125	GESAMTSCHULEN	I W	3 2	- -	- -	- -	- -	- -	
127,128	BERUFLISCHE SCHULEN, FACHSCHULEN	I W	1 594 542	1 238 347	969 199	210 146	59 2	- -	
13	HOCHSCHULEN	I W	4 829 2 452	670 56	594 31	64 25	12 -	7 -	
131	DAR.: UNIVERSITAETEN, TECHN. HOCH- SCHULEN, TECHN. UNIVERS.	I W	1 832 606	502 48	445 24	51 24	6 -	- -	
132	HOCHSCHULKLINIKEN	I W	2 728 1 781	12 -	5 -	3 -	4 -	- -	
2	SOZIALE SICHERUNG, SOZIALE KRIEGS- FOLGEAUFGABEN, WIEDERGUTMACHTUNG	I W	1 167 433	347 55	25 2	270 46	52 7	- -	
3	GESUNDHEIT, SPORT UND ERHOLUNG	I W	6 123 3 775	184 56	63 22	52 17	63 17	6 -	
312,313	DAR.: KRANKENHAEUSER UND HEIL- STAETTEN	I W	4 570 3 236	105 24	24 4	20 3	61 17	- -	
4	WOHNUNGSWESEN, RAUMORDNUNG UND KOMMUNALE GEMEINSCHAFTSDIENSTE	I W	2 589 161	318 3	69 2	170 -	77 1	2 -	
43	DAR.: KOMMUNALE GEMEINSCHAFTS- DIENSTE	I W	1 521 53	34 -	7 -	22 -	4 -	1 -	
5	ERNAHRUNG, LANDWIRTSCHAFT UND FORSTEN	I W	218 44	64 -	28 -	33 -	3 -	- -	
6	ENERGIE- UND WASSERWIRTSCHAFT, GEWERBE, DIENSTLEISTUNGEN	I W	210 37	62 1	21 -	30 1	11 -	- -	
7	VERKEHRS- UND NACHRICHTENWESEN	I W	1 324 40	44 -	9 -	31 -	4 -	- -	
8	RECHTLICH UNSELBSTAENDIGE WIRTSCHAFTSUNTERNEHMEN	I W	1 525 99	146 1	20 -	112 1	14 -	- -	

DER GEMEINDEN/6V. AM 30.6.1977

UNSELBSTAENDIGE WIRTSCHAFTSUNTERNEHMEN

verhältnis, Laufbahngruppen, Geschlecht und Altersgruppen

ANGESTELLTE						AUFGABENBEREICH (I = INSGESAMT, W = WEIBLICH)	FUNKTIONS- ZIFFER
ZUSAMMEN	HOEHERER	GEHOEBENER	MITTLERER	EINFACHER	ARBEITER		
DIENST							
GESAMT							
16 546 8 363	1 361 255	3 173 909	11 339 6 694	673 505	7 527 2 185	I VERWALTUNG UND RECHTLICH UNSELB- W STAENDIGE WIRTSCHAFTSUNTERNEHMEN	0 - 8
16 165 8 289	1 353 255	3 076 904	11 079 6 634	657 496	6 529 2 161	I VERWALTUNG W	0 - 7
4 965 2 166	86 3	1 064 118	3 530 1 851	285 194	719 211	I ALLGEMEINE DIENSTE W	0
3 851 1 606	83 3	993 110	2 558 1 353	217 140	502 97	I POLITISCHE FUEHRUNG UND W ZENTRALE VERWALTUNG	01,02
1 019 390	8 -	148 12	805 351	58 27	39 3	I DAR.: STEUER- UND FINANZVERWALTUNG W	016,017
641 274	1 -	58 4	536 231	46 39	206 109	I OEFFENTLICHE SICHERHEIT UND ORDNUNG W	04
252 113	- -	19 1	208 88	25 24	188 108	I DAR.: POLIZEI W	042
473 286	2 -	13 4	436 267	22 15	11 5	I RECHTSSCHUTZ W	05
4 949 2 823	847 172	883 530	3 064 2 005	155 115	1 449 875	I BILDUNGSWESEN, WISSENSCHAFT, FORSCHUNG, W KULTURELLE ANGELEGENHEITEN	1
1 523 902	131 45	487 333	858 496	47 28	401 215	I DAR.: SCHULEN, VORSCHULBILDUNG, W UNTERRICHTSVERWALTUNG	12,117
360 131	- -	162 121	180 9	18 1	179 70	I DAR.: GRUND- UND HAUPTSCHULEN W	121
179 131	- -	81 59	97 71	1 1	35 28	I SONDERSCHULEN W	122
85 52	11 10	21 9	51 31	2 2	30 16	I REALSCHULEN W	123
212 89	81 27	57 26	69 31	5 5	64 37	I GYMNASIEN W	124
2 2	- -	- -	2 2	- -	1 -	I GESAMTSCHULEN W	125
284 145	36 7	105 69	140 66	3 3	72 50	I BERUFLICHE SCHULEN, W FACHSCHULEN	127,128
3 146 1 748	709 126	331 167	2 022 1 391	84 64	1 013 648	I HOCHSCHULEN W	13
1 135 514	403 65	163 73	562 373	7 3	195 44	I DAR.: UNIVERSITAETEN, TECHN. HOCH- W SCHULEN, TECHN. UNIVERS.	131
1 938 1 202	293 57	152 91	1 417 993	76 61	778 579	I HOCHSCHULKLINIKEN W	132
783 361	6 2	294 76	442 245	41 38	37 17	I SOZIALE SICHERUNG, SOZIALE KRIEGS- W FOLGEAUFGABEN, WIEDERGUTMACHTUNG	2
3 952 2 700	357 75	297 169	3 155 2 337	143 119	1 987 1 019	I GESUNDHEIT, SPORT UND ERHOLUNG W	3
3 406 2 461	344 66	192 116	2 756 2 179	114 100	1 059 751	I DAR.: KRANKENHAEUER UND HEIL- W STAETTEN	312,313
831 127	25 2	274 6	485 106	17 13	1 470 31	I WOHNUNGSWESEN, RAUMORDNUNG UND W KOMMUNALE GEMEINSCHAFTSDIENSTE	4
180 23	4 1	33 -	139 20	4 2	1 307 30	I DAR.: KOMMUNALE GEMEINSCHAFTS- W DIENSTE	43
133 38	2 -	50 1	78 34	3 3	21 6	I ERNAEHRUNG, LANDWIRTSCHAFT W UND FORSTEN	5
125 35	8 -	33 1	78 28	6 6	23 1	I ENERGIE- UND WASSERWIRTSCHAFT, W GEWERBE, DIENSTLEISTUNGEN	6
457 39	22 1	181 3	247 28	7 7	823 1	I VERKEHRS- UND NACHRICHTENWESEN W	7
381 74	8 -	97 5	260 60	16 9	998 24	I RECHTLICH UNSELBSTAENDIGE W WIRTSCHAFTSUNTERNEHMEN	8

PERSONAL DES LANDES UND
VERWALTUNG UND RECHTLICH

1.12.0 Vollbeschäftigte nach Aufgabenbereichen, Dienst-

BEAMTE UND RICHTER

FUNKTIONS- ZIFFER	AUFGABENBEREICH (I = INSGESAMT, W = WEIBLICH)		INSGESAMT	ZUSAMMEN	HOEHERER	GENOBENER	MITTLERER	EINFACHER
							DIENTST	
								UNTER 25
0 - 8	VERWALTUNG UND RECHTLICH UNSELB- STÄNDIGE WIRTSCHAFTSUNTERNEHMEN	I W	5 852 3 345	1 611 310	95 32	364 166	1 042 112	110 -
0 - 7	VERWALTUNG	I W	5 677 3 313	1 600 309	95 32	353 165	1 042 112	110 -
0	ALLGEMEINE DIENSTE	I W	2 490 951	1 431 213	70 19	257 90	994 104	110 -
01,02	POLITISCHE FÜHRUNG UND ZENTRALE VERWALTUNG	I W	1 271 686	517 170	49 14	216 72	252 84	- -
016,017	DAR.: STEUER- UND FINANZVERWALTUNG	I W	518 215	315 95	28 8	105 31	182 56	- -
04	ÖFFENTLICHE SICHERHEIT UND ORDNUNG	I W	972 111	819 7	- -	16 2	698 5	105 -
042	DAR.: POLIZEI	I W	872 58	797 3	- -	7 -	685 3	105 -
05	RECHTSSCHUTZ	I W	247 154	95 36	21 5	25 16	44 15	5 -
1	BILDUNGSWESEN, WISSENSCHAFT, FORSCHUNG, KULTURELLE ANGELEGENHEITEN	I W	1 179 959	104 84	17 11	82 71	5 2	- -
12,111	DAR.: SCHULEN, VORSCHUL-BILDUNG, UNTERRICHTSVERWALTUNG	I W	342 315	91 75	17 11	72 63	2 1	- -
121	DAR.: GRUND- UND HAUPTSCHULEN	I W	33 29	27 24	- -	27 24	- -	- -
122	SONDERSCHULEN	I W	31 30	- -	- -	- -	- -	- -
123	REALSCHULEN	I W	42 37	38 34	1 1	37 33	- -	- -
124	GYMNASIEN	I W	25 19	14 8	10 5	2 2	2 1	- -
125	GESAMTSCHULEN	I W	1 1	- -	- -	- -	- -	- -
127,128	BERUFLICHE SCHULEN, FACHSCHULEN	I W	44 41	10 9	6 5	4 4	- -	- -
13	HOCHSCHULEN	I W	792 605	10 8	- -	9 8	1 -	- -
131	DAR.: UNIVERSITÄTEN, TECHN. HOCH- SCHULEN, TECHN. UNIVERS.	I W	205 128	10 8	- -	9 8	1 -	- -
132	HOCHSCHULKLINIKEN	I W	573 469	- -	- -	- -	- -	- -
2	SOZIALE SICHERUNG, SOZIALE KRIEGS- FOLGEAUFGABEN, WIEDERGUTMACHTUNG	I W	174 125	28 7	- -	11 3	17 4	- -
3	GESUNDHEIT, SPORT UND ERHOLUNG	I W	1 443 1 190	4 1	- -	- -	4 1	- -
312,313	DAR.: KRANKENHÄUSER UND HEIL- STÄTTEN	I W	1 277 1 126	2 1	- -	- -	2 1	- -
4	WOHNUNGSWESEN, RAUMORDNUNG UND KOMMUNALE GEMEINSCHAFTSDIENSTE	I W	183 46	29 3	8 2	2 -	19 1	- -
43	DAR.: KOMMUNALE GEMEINSCHAFTS- DIENSTE	I W	64 8	1 -	- -	1 -	- -	- -
5	ERNAHRUNG, LANDWIRTSCHAFT UND FORSTEN	I W	28 10	- -	- -	- -	- -	- -
6	ENERGIE- UND WASSERWIRTSCHAFT, GEWERBE, DIENSTLEISTUNGEN	I W	21 10	2 1	- -	1 1	1 -	- -
7	VERKEHRS- UND NACHRICHTENWESEN	I W	159 22	2 -	- -	- -	2 -	- -
8	RECHTLICH UNSELBSTÄNDIGE WIRTSCHAFTSUNTERNEHMEN	I W	175 32	11 1	- -	11 1	- -	- -

DER GEMEINDEN/GV. AM 30.6.1977

UNSELBSTAENDIGE WIRTSCHAFTSUNTERNEHMEN

verhältnis, Laufbahngruppen, Geschlecht und Altersgruppen

ANGESTELLTE						ARBEITER	AUFGABENBEREICH (I = INSGESAMT, W = WEIBLICH)	FUNKTIONS- ZIFFER
ZUSAMMEN	HOEHERER	GEHOEBENER	MITTLERER	EINFACHER				
DIENST								
JAHRE								
3 649	8	66	3 180	395	592	I	VERWALTUNG UND RECHTLICH UNSELB-	0 - 8
2 934	4	56	2 560	314	101	W	STAEENDIGE WIRTSCHAFTSUNTERNEHMEN	
3 597	8	66	3 139	384	480	I	VERWALTUNG	0 - 7
2 904	4	56	2 539	305	100	W		
1 030	-	11	792	227	29	I	ALLGEMEINE DIENSTE	0
730	-	6	562	162	8	W		
740	-	11	558	171	14	I	POLITISCHE FUEHRUNG UND	01,02
513	-	6	391	116	3	W	ZENTRALE VERWALTUNG	
199	-	2	149	48	4	I	DAR.: STEUER- UND FINANZVERWALTUNG	016,017
120	-	1	96	23	-	W		
139	-	-	101	38	14	I	OEFFENTLICHE SICHERHEIT UND ORDNUNG	04
99	-	-	66	33	5	W		
61	-	-	39	22	14	I	DAR.: POLIZEI	042
50	-	-	29	21	5	W		
151	-	-	133	18	1	I	RECHTSSCHUTZ	05
118	-	-	105	13	-	W		
982	6	27	890	59	93	I	BILDUNGSWESEN, WISSENSCHAFT, FORSCHUNG,	1
853	2	27	767	57	22	W	KULTURELLE ANGELEGENHEITEN	
248	-	21	210	17	3	I	DAR.: SCHULEN, VORSCHULBILDUNG,	12,111
238	-	21	200	17	2	W	UNTERRICHTSVERWALTUNG	
6	-	1	4	1	-	I	DAR.: GRUND- UND HAUPTSCHULEN	121
5	-	1	3	1	-	W		
30	-	6	24	-	1	I	SONDERSCHULEN	122
30	-	6	24	-	-	W		
4	-	-	4	-	-	I	REALSCHULEN	123
3	-	-	3	-	-	W		
10	-	1	6	3	1	I	GYMNASIEN	124
10	-	1	6	3	1	W		
1	-	-	1	-	-	I	GESAMTSCHULEN	125
1	-	-	1	-	-	W		
33	-	5	25	3	1	I	BERUFLISCHE SCHULEN,	127,128
31	-	5	23	3	1	W	FACHSCHULEN	
695	5	5	653	31	87	I	HOCHSCHULEN	13
577	2	5	541	29	20	W		
158	4	1	148	5	37	I	DAR.: UNIVERSITAETEN, TECHN. HOCH-	131
120	-	1	116	3	-	W	SCHULEN, TECHN. UNIVERS.	
528	2	4	496	26	45	I	HOCHSCHULKLINIKEN	132
449	2	4	417	26	20	W		
143	-	19	95	29	3	I	SOZIALE SICHERUNG, SOZIALE KRIEGS-	2
115	-	15	75	26	2	W	FOLGEAUFGABEN, WIEDERGUTMACHUNG	
1 267	2	9	1 214	42	172	I	GESUNDHEIT, SPORT UND ERHOLUNG	3
1 123	2	8	1 077	36	66	W		
1 212	2	4	1 173	28	63	I	DAR.: KRANKENHAEUER UND HEIL-	312,313
1 084	2	3	1 053	26	41	W	STAEETEN	
90	-	-	76	14	64	I	WOHNUNGSWESEN, RAUMORDNUNG UND	4
42	-	-	31	11	1	W	KOMMUNALE GEMEINSCHAFTSDIENSTE	
9	-	-	6	3	54	I	DAR.: KOMMUNALE GEMEINSCHAFTS-	43
7	-	-	5	2	1	W	DIENSTE	
27	-	-	24	3	1	I	ERNAERHRUNG, LANDWIRTSCHAFT	5
9	-	-	6	3	1	W	UND FORSTEN	
16	-	-	12	4	3	I	ENERGIE- UND WASSERWIRTSCHAFT,	6
9	-	-	5	4	-	W	GEWERBE, DIENSTLEISTUNGEN	
42	-	-	36	6	115	I	VERKEHRS- UND NACHRICHTENWESEN	7
22	-	-	16	6	-	W		
52	-	-	41	11	112	I	RECHTLICH UNSELBSTAENDIGE	8
30	-	-	21	9	1	W	WIRTSCHAFTSUNTERNEHMEN	

BEAMTE UND RICHTER

FUNKTIONS- ZIFFER	AUFGABENBEREICH (I = INSGESAMT, W = WEIBLICH)		INSGESAMT	ZUSAMMEN	HOEHERER	GEHOEBENER	DIENST	
							MITTLERER	EINFACHER
								25 BIS UNTER
0 - 8	VERWALTUNG UND RECHTLICH UNSELB- STAEENDIGE WIRTSCHAFTSUNTERNEHMEN	I W	11 345 4 345	6 055 1 718	1 546 408	2 978 1 275	1 505 35	26 -
0 - 7	VERWALTUNG	I W	11 127 4 327	6 032 1 718	1 545 408	2 957 1 275	1 504 35	26 -
0	ALLGEMEINE DIENSTE	I W	3 621 786	2 408 134	247 38	726 63	1 410 33	25 -
01,02	POLITISCHE FUEHRUNG UND ZENTRALE VERWALTUNG	I W	1 843 555	963 66	61 3	533 39	369 24	- -
016,017	DAR.: STEUER- UND FINANZVERWALTUNG	I W	840 176	585 41	16 -	294 25	275 16	- -
04	OEFFENTLICHE SICHERHEIT UND ORDNUNG	I W	1 153 91	964 8	2 -	114 3	841 5	7 -
042	DAR.: POLIZEI	I W	953 40	860 4	- -	82 -	771 4	7 -
05	RECHTSSCHUTZ	I W	625 140	481 60	184 35	79 21	200 4	18 -
1	BILDUNGSWESEN, WISSENSCHAFT, FORSCHUNG, KULTURELLE ANGELEGENHEITEN	I W	5 221 2 573	3 406 1 572	1 267 370	2 118 1 202	21 -	- -
12,111	DAR.: SCHULEN, VORSCHUL-BILDUNG, UNTERRICHTSVERWALTUNG	I W	3 763 1 864	3 333 1 561	1 226 368	2 093 1 193	14 -	- -
121	DAR.: GRUND- UND HAUPTSCHULEN	I W	1 653 937	1 620 921	- -	1 620 921	- -	- -
122	SONDERSCHULEN	I W	172 102	92 41	2 -	90 41	- -	- -
123	REALSCHULEN	I W	486 292	447 261	166 100	281 161	- -	- -
124	GYMNASIEN	I W	765 218	696 183	669 172	19 11	8 -	- -
125	GESAMTSCHULEN	I W	1 -	- -	- -	- -	- -	- -
127,128	BERUFLISCHE SCHULEN, FACHSCHULEN	I W	542 195	461 152	386 95	71 57	4 -	- -
13	HOCHSCHULEN	I W	1 383 665	65 11	41 2	18 9	6 -	- -
131	DAR.: UNIVERSITAETEN, TECHN. HOCH- SCHULEN, TECHN. UNIVERS.	I W	599 217	51 10	31 2	16 8	4 -	- -
132	HOCHSCHULKLINIKEN	I W	750 436	2 -	- -	- -	2 -	- -
2	SOZIALE SICHERUNG, SOZIALE KRIEGS- FOLGEAUFGABEN, WIEDERGUTMACHTUNG	I W	308 134	76 9	5 -	49 7	22 2	- -
3	GESUNDHEIT, SPORT UND ERHOLUNG	I W	1 287 759	12 3	- -	12 3	- -	- -
312,313	DAR.: KRANKENHAEUER UND HEIL- STAEETEN	I W	1 055 686	4 2	- -	4 2	- -	- -
4	WOHNUNGSWESEN, RAUMORDNUNG UND KOMMUNALE GEMEINSCHAFTSDIENSTE	I W	486 48	102 -	17 -	37 -	47 -	1 -
43	DAR.: KOMMUNALE GEMEINSCHAFTS- DIENSTE	I W	215 10	4 -	- -	3 -	1 -	- -
5	ERNAEHRUNG, LANDWIRTSCHAFT UND FORSTEN	I W	41 13	10 -	4 -	5 -	1 -	- -
6	ENERGIE- UND WASSEHWIRTSCHAFT, GEWERBE, DIENSTLEISTUNGEN	I W	28 7	7 -	3 -	3 -	1 -	- -
7	VERKEHRS- UND NACHRICHTENWESEN	I W	135 7	11 -	2 -	7 -	2 -	- -
8	RECHTLICH UNSELBSTAENDIGE WIRTSCHAFTSUNTERNEHMEN	I W	218 18	23 -	1 -	21 -	1 -	- -

DER GEMEINDEN/GV. AM 30.6.1977

UNSELBSTAENDIGE WIRTSCHAFTSUNTERNEHMEN

verhältnis, Laufbahngruppen, Geschlecht und Altersgruppen

ANGESTELLTE						AUFGABENBEREICH (I = INSGESAMT, W = WEIBLICH)	FUNKTIONS- ZIFFER
ZUSAMMEN	HOEHERER	GEHOEBENER	MITTLERER	EINFACHER	ARBEITER		
DIENST							
35 JAHRE							
4 314	755	592	2 893	74	976	I VERWALTUNG UND RECHTLICH UNSELB-	0 - 8
2 376	150	258	1 905	63	251	W STAENDIGE WIRTSCHAFTSUNTERNEHMEN	
4 260	755	581	2 850	74	835	I VERWALTUNG	0 - 7
2 360	150	257	1 890	63	249	W	
1 125	17	138	943	27	88	I ALLGEMEINE DIENSTE	0
637	1	21	592	23	15	W	
825	16	116	670	23	55	I POLITISCHE FUEHRUNG UND	01,02
483	1	17	446	19	6	W ZENTRALE VERWALTUNG	
250	2	29	216	3	5	I DAR.: STEUER- UND FINANZVERWALTUNG	016,017
135	-	4	129	2	-	W	
156	-	13	141	2	33	I OEFFENTLICHE SICHERHEIT UND ORDNUNG	04
74	-	1	71	2	9	W	
61	-	6	55	-	32	I DAR.: POLIZEI	042
28	-	1	27	-	8	W	
144	1	9	132	2	-	I RECHTSSCHUTZ	05
80	-	3	75	2	-	W	
1 630	536	243	835	16	185	I BILDUNGSWESEN, WISSENSCHAFT, FORSCHUNG,	1
891	106	165	606	14	110	W KULTURELLE ANGELEGENHEITEN	
399	62	131	201	5	31	I DAR.: SCHULEN, VORSCHUL-BILDUNG,	12,111
290	24	94	168	4	13	W UNTERRICHTSVERWALTUNG	
20	-	12	7	1	13	I DAR.: GRUND- UND HAUPTSCHULEN	121
11	-	7	4	-	5	W	
76	-	49	27	-	4	I SONDERSCHULEN	122
58	-	33	25	-	3	W	
37	10	9	17	1	2	I REALSCHULEN	123
31	10	6	14	1	-	W	
63	33	16	12	-	6	I GYMNASIEN	124
32	10	14	8	-	3	W	
-	-	-	-	-	1	I GESAMTSCHULEN	125
-	-	-	-	-	-	W	
76	17	22	37	-	5	I BERUFLISCHE SCHULEN,	127,128
41	3	17	21	-	2	W FACHSCHULEN	
1 170	472	101	588	9	148	I HOCHSCHULEN	13
560	82	62	408	8	94	W	
515	298	45	171	1	33	I DAR.: UNIVERSITAETEN, TECHN. HOCH-	131
199	49	24	125	-	9	W SCHULEN, TECHN. UNIVERS.	
637	174	49	406	8	111	I HOCHSCHULKLINIKEN	132
354	33	37	276	8	82	W	
226	3	78	139	6	6	I SOZIALE SICHERUNG, SOZIALE KRIEGS-	2
122	2	26	83	6	3	W FOLGEAUFGABEN, WIEDERGUTMACHTUNG	
1 020	187	71	740	22	255	I GESUNDHEIT, SPORT UND ERHOLUNG	3
637	39	43	538	17	119	W	
914	186	59	653	16	137	I DAR.: KRANKENHAEUER UND HEIL-	312,313
589	39	37	500	13	95	W STAETTEN	
168	11	25	130	2	216	I WOHNUNGSWESEN, RAUMORDNUNG UND	4
46	2	1	41	2	2	W KOMMUNALE GEMEINSCHAFTSDIENSTE	
21	1	2	18	-	190	I DAR.: KOMMUNALE GEMEINSCHAFTS-	43
9	1	-	8	-	1	W DIENSTE	
29	-	6	23	-	2	I ERNAERUNG, LANDWIRTSCHAFT	5
13	-	-	13	-	-	W UND FORSTEN	
19	1	2	15	1	2	I ENERGIE- UND WASSERWIRTSCHAFT,	6
7	-	-	6	-	-	W GEWERBE, DIENSTLEISTUNGEN	
43	-	18	25	-	81	I VERKEHRS- UND NACHRICHTENWESEN	7
7	-	1	6	-	-	W	
54	-	11	43	-	141	I RECHTLICH UNSELBSTAENDIGE	8
16	-	1	15	-	2	W WIRTSCHAFTSUNTERNEHMEN	

PERSONAL DES LANDES UND
VERWALTUNG UND RECHTLICH

1.12.0 Vollbeschäftigte nach Aufgabenbereichen, Dienst-

		BEAMTE UND RICHTER								
FUNKTIONS- ZIFFER	AUFGABENBEREICH (I = INSGESAMT, W = WEIBLICH)		INSGESAMT	ZUSAMMEN	HOEHERER	GEHOEBENER	MITTLERER	EINFACHER		
									DIENST	
									35 BIS UNTER	
0 - 8	VERWALTUNG UND RECHTLICH UNSELB- STAENDIGE WIRTSCHAFTSUNTERNEHMEN	I W	11 214 2 722	5 022 826	1 457 188	2 526 624	993 14	46 -		
0 - 7	VERWALTUNG	I W	10 745 2 708	5 002 826	1 450 188	2 515 624	991 14	46 -		
0	ALLGEMEINE DIENSTE	I W	2 915 407	1 734 33	259 16	516 10	915 7	44 -		
01,02	POLITISCHE FUEHRUNG UND ZENTRALE VERWALTUNG	I W	1 572 289	617 13	125 5	353 6	127 2	12 -		
016,017	DAR.: STEUER- UND FINANZVERWALTUNG	I W	507 65	292 5	21 1	159 3	106 1	6 -		
04	OEFFENTLICHE SICHERHEIT UND ORDNUNG	I W	818 63	663 6	10 -	105 1	548 5	- -		
042	DAR.: POLIZEI	I W	655 43	562 5	5 -	81 -	476 5	- -		
05	RECHTSSCHUTZ	I W	525 55	454 14	124 11	58 3	240 -	32 -		
1	BILDUNGSWESEN, WISSENSCHAFT, FORSCHUNG, KULTURELLE ANGELEGENHEITEN	I W	4 611 1 491	3 034 766	1 157 168	1 840 596	37 2	- -		
12,111	DAR.: SCHULEN, VORSCHUL-BILDUNG, UNTERRICHTSVERWALTUNG	I W	3 171 929	2 719 748	864 153	1 821 593	34 2	- -		
121	DAR.: GRUND- UND HAUPTSCHULEN	I W	1 438 495	1 307 467	10 -	1 297 467	- -	- -		
122	SONDERSCHULEN	I W	195 55	158 35	10 -	148 35	- -	- -		
123	REALSCHULEN	I W	243 68	210 50	12 3	198 47	- -	- -		
124	GYMNASIEN	I W	705 146	619 122	504 108	112 14	3 -	- -		
125	GESAMTSCHULEN	I W	1 1	- -	- -	- -	- -	- -		
127,128	BERUFLISCHE SCHULEN, FACHSCHULEN	I W	517 118	409 74	322 42	56 30	31 2	- -		
13	HOCHSCHULEN	I W	1 363 532	308 18	290 15	16 3	2 -	- -		
131	DAR.: UNIVERSITAETEN, TECHN. HOCH- SCHULEN, TECHN. UNIVERS.	I W	545 118	241 17	230 14	11 3	- -	- -		
132	HOCHSCHULKLINIKEN	I W	717 395	4 -	2 -	1 -	1 -	- -		
2	SOZIALE SICHERUNG, SOZIALE KRIEGS- FOLGEAUFGABEN, WIEDERGUTHACHUNG	I W	189 61	63 16	1 -	60 16	2 -	- -		
3	GESUNDHEIT, SPORT UND ERHOLUNG	I W	1 521 707	49 11	11 4	9 2	27 5	2 -		
312,313	DAR.: KRANKENHAEUSER UND HEIL- STAETTEN	I W	1 011 570	35 6	3 1	5 -	27 5	- -		
4	WOHNUNGSWESEN, RAUMORDNUNG UND KOMMUNALE GEWEINSCHAFTSDIENSTE	I W	928 28	67 -	7 -	56 -	4 -	- -		
43	DAR.: KOMMUNALE GEWEINSCHAFTS- DIENSTE	I W	618 13	6 -	1 -	5 -	- -	- -		
5	ERNAEHRUNG, LANDWIRTSCHAFT UND FORSTEN	I W	45 6	15 -	6 -	9 -	- -	- -		
6	ENERGIE- UND WASSERWIRTSCHAFT, GEWERBE, DIENSTLEISTUNGEN	I W	62 5	20 -	4 -	10 -	6 -	- -		
7	VERKEHPS- UND NACHRICHTENWESEN	I W	474 3	20 -	5 -	15 -	- -	- -		
8	RECHTLICH UNSELBSTAENDIGE WIRTSCHAFTSUNTERNEHMEN	I W	469 14	20 -	7 -	11 -	2 -	- -		

DER GEMEINDEN/GV. AM 30.6.1977

UNSELBSTAENDIGE WIRTSCHAFTSUNTERNEHMEN

verhältnis, Laufbahngruppen, Geschlecht und Altersgruppen

ANGESTELLTE						AUFGABENBEREICH (I = INSGESAMT, W = WEIBLICH)	FUNKTIONS- ZIFFER
ZUSAMMEN	HOEHERER	GEHOEBENER	MITTLERER	EINFACHER	ARBEITER		
DIENST							
45 JAHRE							
3 455 1 232	365 56	831 180	2 186 961	73 55	2 737 644	I VERWALTUNG UND RECHTLICH UNSELB- W STAENDIGE WIRTSCHAFTSUNTERNEHMEN	0 - 8
3 378 1 241	362 56	807 179	2 138 951	71 55	2 365 641	I VERWALTUNG W	0 - 7
959 326	18 -	287 25	643 295	11 6	222 48	I ALLGEMEINE DIENSTE W	0
792 259	18 -	271 23	495 232	8 4	163 17	I POLITISCHE FUEHRUNG UND W ZENTRALE VERWALTUNG	01,02
207 60	1 -	28 1	174 57	4 2	8 -	I DAR.: STEUER- UND FINANZVERWALTUNG W	016,017
101 28	- -	13 1	86 25	2 2	54 29	I OEFFENTLICHE SICHERHEIT UND ORDNUNG W	04
43 9	- -	2 -	40 8	1 1	50 29	I DAR.: POLIZEI W	042
66 39	- -	3 1	62 38	1 -	5 2	I RECHTSSCHUTZ W	05
1 099 445	226 35	229 106	622 289	22 15	478 280	I BILDUNGSWESEN, WISSENSCHAFT, FORSCHUNG, W KULTURELLE ANGELEGENHEITEN	1
331 125	40 7	101 53	183 61	7 4	121 56	I DAR.: SCHULEN, VORSCHUL-BILDUNG, W UNTERRICHTSVERWALTUNG	12,111
85 15	- -	25 14	58 1	2 -	46 13	I DAR.: GRUND- UND HAUPTSCHULEN W	121
29 14	- -	9 5	20 9	- -	8 6	I SONDERSCHULEN W	122
19 10	- -	5 2	13 7	1 1	14 8	I REALSCHULEN W	123
69 17	31 7	17 5	20 4	1 1	17 7	I GYMNASIEN W	124
1 1	- -	- -	1 1	- -	- -	I GESAMTSCHULEN W	125
77 26	8 -	33 17	36 9	- -	31 18	I BERUFLICHE SCHULEN, W FACHSCHULEN	127,128
710 295	186 28	109 47	404 213	11 7	345 219	I HOCHSCHULEN W	13
249 91	79 9	61 25	109 57	- -	55 10	I DAR.: UNIVERSITAETEN, TECHN. HOCH- W SCHULEN, TECHN. UNIVERS.	131
438 197	102 17	43 21	283 152	10 7	275 199	I HOCHSCHULKLINIKEN W	132
120 44	- -	45 19	71 30	4 4	6 1	I SOZIALE SICHERUNG, SOZIALE KRIEGS- W FOLGEAUFGABEN, WIEDERGUTMACHTUNG	2
802 396	110 21	72 36	587 310	33 29	670 300	I GESUNDHEIT, SPORT UND ERHOLUNG W	3
641 350	105 17	48 30	460 278	28 25	335 214	I DAR.: KRANKENHAEUER UND HEIL- W STAETTEN	312,313
199 17	3 -	78 1	118 16	- -	662 11	I WOHNUNGSWESEN, RAUMORDNUNG UND W KOMMUNALE GEMEINSCHAFTSDIENSTE	4
42 2	1 -	5 -	36 2	- -	570 11	I DAR.: KOMMUNALE GEMEINSCHAFTS- W DIENSTE	43
23 5	1 -	13 -	9 5	- -	7 1	I ERNAEHRUNG, LANDWIRTSCHAFT W UND FORSTEN	5
32 5	1 -	9 -	21 4	1 1	10 -	I ENERGIE- UND WASSERWIRTSCHAFT, W GEWERBE, DIENSTLEISTUNGEN	6
144 3	3 -	74 1	67 2	- -	310 -	I VERKEHRS- UND NACHRICHTENWESEN W	7
77 11	3 -	24 1	48 10	2 -	372 3	I RECHTLICH UNSELBSTAENDIGE W WIRTSCHAFTSUNTERNEHMEN	8

PERSONAL DES LANDES UND

VERWALTUNG UND RECHTLICH

1.12.0 Vollbeschäftigte nach Aufgabenbereichen, Dienst-

		BEAMTE UND RICHTER						
FUNKTIONS- ZIFFER	AUFGABENBEREICH (I = INSGESAMT, W = WEIBLICH)		INSGESAMT	ZUSAMMEN	HOEHERER	GEHOEBENER	MITTLERER	EINFACHER
DIENST								
45 BIS UNTER								
0 - 8	VERWALTUNG UND RECHTLICH UNSELB- STAENDIGE WIRTSCHAFTSUNTERNEHMEN	I W	9 665 2 676	3 999 618	1 098 149	2 100 453	775 16	26 -
0 - 7	VERWALTUNG	I W	9 175 2 648	3 932 618	1 095 149	2 043 453	768 16	26 -
0	ALLGEMEINE DIENSTE	I W	3 220 456	1 807 28	297 14	782 7	705 7	23 -
01,02	POLITISCHE FUEHRUNG UND ZENTRALE VERWALTUNG	I W	1 935 295	824 6	168 2	560 2	86 2	10 -
016,017	DAR.: STEUER- UND FINANZVERWALTUNG	I W	537 56	317 2	14 -	252 2	50 -	1 -
04	OEFFENTLICHE SICHERHEIT UND ORDNUNG	I W	958 107	727 5	21 -	162 4	544 1	- -
042	DAR.: POLIZEI	I W	765 70	646 3	16 -	112 2	518 1	- -
05	RECHTSSCHUTZ	I W	327 54	256 17	108 12	60 1	75 4	13 -
1	BILDUNGSWESEN, WISSENSCHAFT, FORSCHUNG, KULTURELLE ANGELEGENHEITEN	I W	3 081 1 277	1 785 546	720 129	1 043 417	22 -	- -
12,111	DAR.: SCHULEN, VORSCHUL.BILDUNG, UNTERRICHTSVERWALTUNG	I W	2 098 786	1 580 534	538 120	1 023 414	19 -	- -
121	DAR.: GRUND- UND HAUPTSCHULEN	I W	1 045 426	792 325	13 1	779 324	- -	- -
122	SONDERSCHULEN	I W	76 45	36 11	6 -	30 11	- -	- -
123	REALSCHULEN	I W	146 44	121 34	3 2	118 32	- -	- -
124	GYMNASIEN	I W	392 117	326 86	288 73	38 13	- -	- -
125	GESAMTSCHULEN	I W	- -	- -	- -	- -	- -	- -
127,128	BERUFLISCHE SCHULEN, FACHSCHULEN	I W	365 125	282 77	218 43	46 34	18 -	- -
13	HOCHSCHULEN	I W	888 447	194 12	178 9	15 3	1 -	- -
131	DAR.: UNIVERSITAETEN, TECHN. HOCH- SCHULEN, TECHN. UNIVERS.	I W	323 92	137 8	127 5	10 3	- -	- -
132	HOCHSCHULKLINIKEN	I W	495 341	4 -	1 -	2 -	1 -	- -
2	SOZIALE SICHERUNG, SOZIALE KRIEES- FOLGEAUFGABEN, WIEDERGUTMACHTUNG	I W	287 73	123 19	8 -	107 18	8 1	- -
3	GESUNDHEIT, SPORT UND ERHOLUNG	I W	1 313 787	71 25	21 6	24 11	24 8	2 -
312,313	DAR.: KRANKENHAEUER UND HEIL- STAETTEN	I W	867 607	43 9	11 1	8 -	24 8	- -
4	WOHNUNGSWESEN, RAUMORDNUNG UND KOMMUNALE GEMEINSCHAFTSDIENSTE	I W	723 33	82 -	24 -	53 -	4 -	1 -
43	DAR.: KOMMUNALE GEMEINSCHAFTS- DIENSTE	I W	455 18	11 -	3 -	6 -	1 -	1 -
5	ERNAHRUNG, LANDWIRTSCHAFT UND FORSTEN	I W	72 9	29 -	14 -	13 -	2 -	- -
6	ENERGIE- UND WASSERWIRTSCHAFT, GEWERBE, DIENSTLEISTUNGEN	I W	68 8	27 -	10 -	14 -	3 -	- -
7	VERKEHRS- UND NACHRICHTENWESEN	I W	411 5	8 -	1 -	7 -	- -	- -
8	RECHTLICH UNSELBSTAENDIGE WIRTSCHAFTSUNTERNEHMEN	I W	490 28	67 -	3 -	57 -	7 -	- -

DER GEMEINDEN/6V. AM 30.6.1977

UNSELBSTAENDIGE WIRTSCHAFTSUNTERNEHMEN

verhältnis, Laufbahngruppen, Geschlecht und Altersgruppen

ANGESTELLTE						AUFGABENBEREICH (I = INSGESAMT, W = WEIBLICH)	FUNKTIONS- ZIFFER
ZUSAMMEN	HOEHERER	GEHOEBENER	MITTLERER	EINFACHER	ARBEITER		
DIENST							
55 JAHRE							
3 284 1 221	146 29	1 016 267	2 034 879	98 46	2 382 837	I VERWALTUNG UND RECHTLICH UNSELB- W STAENDIGE WIRTSCHAFTSUNTERNEHMEN	0 - 8
3 158 1 205	144 29	979 264	1 950 866	85 46	2 085 825	I VERWALTUNG W	0 - 7
1 150 338	27 -	368 44	742 294	13 -	263 90	I ALLGEMEINE DIENSTE W	0
924 250	25 -	353 43	536 207	10 -	187 39	I POLITISCHE FUEHRUNG UND W ZENTRALE VERWALTUNG	01,02
209 54	4 -	42 2	160 52	3 -	11 -	I DAR.: STEUER- UND FINANZVERWALTUNG W	016,017
160 54	1 -	15 1	142 53	2 -	71 48	I OEFFENTLICHE SICHERHEIT UND ORDNUNG W	04
56 19	- -	3 -	53 19	- -	63 48	I DAR.: POLIZEI W	042
66 34	1 -	- -	64 34	1 -	5 3	I RECHTSSCHUTZ W	05
794 397	53 18	224 139	483 225	34 15	502 334	I BILDUNGSWESEN, WISSENSCHAFT, FORSCHUNG, W KULTURELLE ANGELEGENHEITEN	1
339 146	17 8	140 97	170 39	12 2	179 106	I DAR.: SCHULEN, VORSCHUL-BILDUNG, W UNTERRICHTSVERWALTUNG	12,111
163 64	- -	80 64	79 -	9 -	85 37	I DAR.: GRUND- UND HAUPTSCHULEN W	121
23 19	- -	10 9	13 10	- -	17 15	I SONDEPSCHULEN W	122
12 3	- -	4 -	8 3	- -	13 7	I REALSCHULEN W	123
40 15	8 4	11 2	20 8	1 1	26 16	I GYMNASIEN W	124
- -	- -	- -	- -	- -	- -	I GESAMTSCHULEN W	125
57 25	9 4	21 14	27 7	- -	27 23	I BERUFLICHE SCHULEN, W FACHSCHULEN	127,128
381 210	32 9	67 33	263 156	19 10	313 229	I HOCHSCHULEN W	13
141 69	16 4	32 13	93 52	- -	45 15	I DAR.: UNIVERSITAETEN, TECHN. HOCH- W SCHULEN, TECHN. UNIVERS.	131
228 136	13 4	34 19	162 103	19 10	263 205	I HOCHSCHULKLINIKEN W	132
147 46	2 -	71 16	72 28	2 2	17 8	I SOZIALE SICHERUNG, SOZIALE KRIEGS- W FOLGEAUFGABEN, WIEDERGUTMACHTUNG	2
595 384	36 10	91 60	434 286	34 28	647 378	I GESUNDHEIT, SPORT UND ERHOLUNG W	3
446 316	34 8	59 41	322 240	31 27	378 282	I DAR.: KRANKENHAEUER UND HEIL- W STAETTEN	312,313
244 19	7 -	128 4	108 15	1 -	397 14	I WOHNUNGSWESEN, RAUMORDNUNG UND W KOMMUNALE GEMEINSCHAFTSDIENSTE	4
73 4	1 -	14 -	57 4	1 -	371 14	I DAR.: KOMMUNALE GEMEINSCHAFTS- W DIENSTE	43
35 8	- -	19 1	16 7	- -	8 1	I ERNAERUNG, LANDWIRTSCHAFT W UND FORSTEN	5
36 8	5 -	14 -	17 8	- -	5 -	I ENERGIE- UND WASSERWIRTSCHAFT, W GEWERUE, DIENSTLEISTUNGEN	6
157 5	14 1	64 -	78 3	1 1	246 -	I VERKEHRS- UND NACHRICHTENWESEN W	7
126 16	2 -	37 3	84 13	3 -	297 12	I RECHTLICH UNSELBSTAENDIGE W WIRTSCHAFTSUNTERNEHMEN	8

PERSONAL DES LANDES UND
VERWALTUNG UND RECHTLICH

1.12.0 Vollbeschäftigte nach Aufgabenbereichen, Dienst-

BEAMTE UND RICHTER

FUNKTIONS- ZIFFER	AUFGABENBEREICH (I = INSGESAMT, W = WEIBLICH)		INSGESAMT	ZUSAMMEN	HOEHERER	GEHOEBENER	MITTLERER	EINFACHER
							DIENTST	
								55 BIS UNTER
0 - 8	VERWALTUNG UND RECHTLICH UNSELB- STAEENDIGE WIRTSCHAFTSUNTERNEHMEN	I W	3 310 945	1 289 178	285 45	590 126	404. 7	10 -
0 - 7	VERWALTUNG	I W	3 182 940	1 271 178	279 45	530 126	402 7	10 -
0	ALLGEMEINE DIENSTE	I W	1 332 174	719 7	104 2	223 1	384 4	8 -
01,02	POLITISCHE FUEHRUNG UND ZENTRALE VERWALTUNG	I W	767 128	278 5	78 1	165 1	35 3	- -
016,017	DAR.: STEUER- UND FINANZVERWALTUNG	I W	200 22	72 2	9 -	45 1	18 1	- -
04	OEFFENTLICHE SICHERHEIT UND ORDNUNG	I W	464 32	375 2	6 1	46 -	322 1	1 -
042	DAR.: POLIZEI	I W	396 19	352 1	4 -	30 -	318 1	- -
05	RECHTSSCHUTZ	I W	101 14	66 -	20 -	12 -	27 -	7 -
1	BILDUNGSWESEN, WISSENSCHAFT, FORSCHUNG, KULTURELLE ANGELEGENHEITEN	I W	913 443	438 154	131 31	298 123	8 -	1 -
12,111	DAR.: SCHULEN, VORSCHUL-BILDUNG, UNTERRICHTSVERWALTUNG	I W	588 249	396 147	87 26	291 121	7 -	1 -
121	DAR.: GRUND- UND HAUPTSCHULEN	I W	295 126	207 89	3 1	204 88	- -	- -
122	SONDERSCHULEN	I W	25 13	5 3	- -	5 3	- -	- -
123	REALSCHULEN	I W	45 14	34 8	- -	34 8	- -	- -
124	GYMNASIEN	I W	94 37	66 20	47 15	18 5	- -	1 -
125	GESAMTSCHULEN	I W	- -	- -	- -	- -	- -	- -
127,128	BERUFLISCHE SCHULEN, FACHSCHULEN	I W	95 45	60 27	29 10	25 17	6 -	- -
13	HOCHSCHULEN	I W	282 168	49 7	43 5	5 2	1 -	- -
131	DAR.: UNIVERSITAETEN, TECHN. HOCH- SCHULEN, TECHN. UNIVERS.	I W	103 42	31 5	26 3	4 2	1 -	- -
132	HOCHSCHULKLINIKEN	I W	148 116	2 -	2 -	- -	- -	- -
2	SOZIALE SICHERUNG, SOZIALE KRIEGS- FOLGEAUFGABEN, WIEDERGUTMACHTUNG	I W	148 30	42 2	9 1	31 1	2 -	- -
3	GESUNDHEIT, SPORT UND ERHOLUNG	I W	433 273	38 15	23 11	6 1	8 3	1 -
312,313	DAR.: KRANKENHAEUSER UND HEIL- STAETTEN	I W	285 205	19 6	8 2	3 1	8 3	- -
4	WOHNUNGSWESEN, RAUMORDNUNG UND KOMMUNALE GEMEINSCHAFTSDIENSTE	I W	203 5	23 -	7 -	16 -	- -	- -
43	DAR.: KOMMUNALE GEMEINSCHAFTS- DIENSTE	I W	128 3	8 -	2 -	6 -	- -	- -
5	ERNAEHRUNG, LANDWIRTSCHAFT UND FORSTEN	I W	20 6	4 -	1 -	3 -	- -	- -
6	ENERGIE- UND WASSERWIRTSCHAFT, GEWERBE, DIENSTLEISTUNGEN	I W	23 6	5 -	3 -	2 -	- -	- -
7	VERKEHRS- UND NACHRICHTENWESEN	I W	110 3	2 -	1 -	1 -	- -	- -
8	RECHTLICH UNSELBSTAENDIGE WIRTSCHAFTSUNTERNEHMEN	I W	128 5	18 -	6 -	10 -	2 -	- -

DER GEMEINDEN/GV. AM 30.6.1977

UNSELBSTAENDIGE WIRTSCHAFTSUNTERNEHMEN

verhältnis, Laufbahngruppen, Geschlecht und Altersgruppen

ANGESTELLTE						AUFGABENBEREICH (I = INSGESAMT, W = WEIBLICH)	FUNKTIONS- ZIFFER
ZUSAMMEN	HOEHERER	GEHOEBENER	MITTLERER	EINFACHER	ARBEITER		
DIENST							
60 JAHRE							
1 379 482	51 12	466 112	825 332	37 26	642 285	I VERWALTUNG UND RECHTLICH UNSELB- W STAENDIGE WIRTSCHAFTSUNTERNEHMEN	0 - 8
1 327 481	48 12	449 112	793 331	37 26	584 281	I VERWALTUNG W	0 - 7
528 126	10 2	180 19	332 102	6 3	85 41	I ALLGEMEINE DIENSTE W	0
427 93	10 2	167 18	246 72	4 1	62 30	I POLITISCHE FUEHRUNG UND W ZENTRALE VERWALTUNG	01,02
119 17	- -	36 2	83 15	- -	9 3	I DAR.: STEUER- UND FINANZVERWALTUNG W	016,017
66 19	- -	13 1	51 16	2 2	23 11	I OEFFENTLICHE SICHERHEIT UND ORDNUNG W	04
25 7	- -	7 -	16 5	2 2	19 11	I DAR.: POLIZEI W	042
35 14	- -	- -	35 14	- -	- -	I RECHTSSCHUTZ W	05
327 182	17 7	118 68	173 93	19 14	148 107	I BILDUNGSWESEN, WISSENSCHAFT, FORSCHUNG, W KULTURELLE ANGELEGENHEITEN	1
150 72	9 4	67 47	69 20	5 1	52 30	I DAR.: SCHULEN, VORSCHUL-BILDUNG, W UNTERRICHTSVERWALTUNG	12,111
60 25	- -	32 25	24 -	4 -	28 12	I DAR.: GRUND- UND HAUPTSCHULEN W	121
15 6	- -	5 4	9 1	1 1	5 4	I SONDERSCHULEN W	122
10 5	1 -	2 1	7 4	- -	1 1	I REALSCHULEN W	123
19 10	7 4	7 3	5 3	- -	9 7	I GYMNASIEN W	124
- -	- -	- -	- -	- -	- -	I GESAMTSCHULEN W	125
28 13	1 -	16 9	11 4	- -	7 5	I BERUFLICHE SCHULEN, W FACHSCHULEN	127,128
140 85	8 3	40 17	81 55	11 10	93 76	I HOCHSCHULEN W	13
56 28	4 2	21 8	31 18	- -	16 9	I DAR.: UNIVERSITAETEN, TECHN. HOCH- W SCHULEN, TECHN. UNIVERS.	131
78 54	1 -	18 9	48 35	11 10	68 62	I HOCHSCHULKLINIKEN W	132
103 27	1 -	54 7	48 20	- -	3 1	I SOZIALE SICHERUNG, SOZIALE KRIEGS- W FOLGEAUFGABEN, WIEDERGUTMACHTUNG	2
217 132	12 3	38 16	148 104	12 9	185 126	I GESUNDHEIT, SPORT UND ERHOLUNG W	3
152 101	8 -	15 4	118 88	11 9	114 93	I DAR.: KRANKENHAEUER UND HEIL- W STAETTEN	312,313
78 3	3 -	33 -	42 3	- -	102 2	I WOHNUNGSWESEN, RAUMORDNUNG UND W KOMMUNALE GEMEINSCHAFTSDIENSTE	4
26 1	- -	9 -	17 1	- -	94 2	I DAR.: KOMMUNALE GEMEINSCHAFTS- W DIENSTE	43
13 3	- -	7 -	6 3	- -	3 3	I ERNAEHRUNG, LANDWIRTSCHAFT W UND FORSTEN	5
17 6	- -	6 1	11 5	- -	1 -	I ENERGIE- UND WASSERWIRTSCHAFT, W GEWERBE, DIENSTLEISTUNGEN	6
51 2	5 -	13 1	33 1	- -	57 1	I VERKEHRS- UND NACHRICHTENWESEN W	7
52 1	3 -	17 -	32 1	- -	58 4	I RECHTLICH UNSELBSTAENDIGE W WIRTSCHAFTSUNTERNEHMEN	8

PERSONAL DES LANDES UND
VERWALTUNG UND RECHTLICH

1.12.0 Vollbeschäftigte nach Aufgabenbereichen, Dienst-

		BEAMTE UND RICHTER										
FUNKTIONS- ZIFFER	AUFGABENBEREICH (I = INSGESAMT, W = WEIBLICH)		INSGESAMT	ZUSAMMEN	HOEHERER	GEHOEBENER	MITTLERER	EINFACHER				
									DIENST			
									60 BIS UNTER			
0 - 8	VERWALTUNG UND RECHTLICH UNSELB- STAENDIGE WIRTSCHAFTSUNTERNEHMEN	I W	270 55	89 17	23 3	56 14	7 -	3 -				
0 - 7	VERWALTUNG	I W	259 54	88 17	23 3	55 14	7 -	3 -				
0	ALLGEMEINE DIENSTE	I W	93 5	29 -	6 -	16 -	5 -	2 -				
01,02	POLITISCHE FUEHRUNG UND ZENTRALE VERWALTUNG	I W	75 4	20 -	5 -	11 -	3 -	1 -				
016,017	DAR.: STEUER- UND FINANZVERWALTUNG	I W	21 1	8 -	- -	4 -	3 -	1 -				
04	OEFFENTLICHE SICHERHEIT UND ORDNUNG	I W	9 1	3 -	- -	3 -	- -	- -				
042	DAR.: POLIZEI	I W	3 1	1 -	- -	1 -	- -	- -				
05	RECHTSSCHUTZ	I W	9 -	6 -	1 -	2 -	2 -	1 -				
1	BILDUNGSWESEN, WISSENSCHAFT, FORSCHUNG, KULTURELLE ANGELEGENHEITEN	I W	80 30	46 16	14 3	32 13	- -	- -				
12,111	DAR.: SCHULEN, VORSCHUL.BILDUNG, UNTERRICHTSVERWALTUNG	I W	56 23	39 16	7 3	32 13	- -	- -				
121	DAR.: GRUND- UND HAUPTSCHULEN	I W	30 14	23 11	- -	23 11	- -	- -				
122	SONDERSCHULEN	I W	3 1	2 -	1 -	1 -	- -	- -				
123	REALSCHULEN	I W	7 2	5 2	1 1	4 1	- -	- -				
124	GYMNASIEN	I W	9 2	3 -	1 -	2 -	- -	- -				
125	GESAMTSCHULEN	I W	- -	- -	- -	- -	- -	- -				
127,128	BERUFLICHE SCHULEN, FACHSCHULEN	I W	6 4	5 3	3 2	2 1	- -	- -				
13	HOCHSCHULEN	I W	20 7	6 -	6 -	- -	- -	- -				
131	DAR.: UNIVERSITAETEN, TECHN. HOCH- SCHULEN, TECHN. UNIVERS.	I W	10 3	5 -	5 -	- -	- -	- -				
132	HOCHSCHULKLINIKEN	I W	7 3	- -	- -	- -	- -	- -				
2	SOZIALE SICHERUNG, SOZIALE KRIEGS- FOLGEAUFGABEN, WIEDERGUTHABUNG	I W	19 4	5 1	- -	5 1	- -	- -				
3	GESUNDHEIT, SPORT UND ERHOLUNG	I W	33 15	3 -	1 -	1 -	- -	1 -				
312,313	DAR.: KRANKENHAEUSER UND HEIL- STAETTEN	I W	21 11	- -	- -	- -	- -	- -				
4	WOHNUNGSWESEN, RAUMORDNUNG UND KOMMUNALE GEMEINSCHAFTSDIENSTE	I W	19 -	4 -	1 -	1 -	2 -	- -				
43	DAR.: KOMMUNALE GEMEINSCHAFTS- DIENSTE	I W	12 -	1 -	- -	- -	1 -	- -				
5	ERNAEHRUNG, LANDWIRTSCHAFT UND FORSTEN	I W	2 -	1 -	1 -	- -	- -	- -				
6	ENERGIE- UND WASSERWIRTSCHAFT, GEWERBE, DIENSTLEISTUNGEN	I W	- -	- -	- -	- -	- -	- -				
7	VERKEHRS- UND NACHRICHTENWESEN	I W	13 -	- -	- -	- -	- -	- -				
8	RECHTLICH UNSELBSTAENDIGE WIRTSCHAFTSUNTERNEHMEN	I W	11 1	1 -	- -	1 -	- -	- -				

DER GEMEINDEN/GV. AM 30.6.1977

UNSELBSTAENDIGE WIRTSCHAFTSUNTERNEHMEN

verhältnis, Laufbahngruppen, Geschlecht und Altersgruppen

ANGESTELLTE						AUFGABENBEREICH (I = INSGESAMT, W = WEIBLICH)	FUNKTIONS- ZIFFER
ZUSAMMEN	HOEHERER	GEHOEBENER	MITTLERER	EINFACHER	ARBEITER		
DIENST							
61 JAHRE							
123 24	8 1	54 9	61 14	- -	58 14	I VERWALTUNG UND RECHTLICH UNSELB- W STAENDIGE WIRTSCHAFTSUNTERNEHMEN	0 - 8
118 24	8 1	53 9	57 14	- -	53 13	I VERWALTUNG W	0 - 7
55 3	5 -	25 1	25 2	- -	9 2	I ALLGEMEINE DIENSTE W	0
48 3	5 -	23 1	20 2	- -	7 1	I POLITISCHE FUEHRUNG UND W ZENTRALE VERWALTUNG	01,02
13 1	1 -	5 -	7 1	- -	- -	I DAR.: STEUER- UND FINANZVERWALTUNG W	016,017
4 -	- -	1 -	3 -	- -	2 1	I OEFFENTLICHE SICHERHEIT UND ORDNUNG W	04
- -	- -	- -	- -	- -	2 1	I DAR.: POLIZEI W	042
3 -	- -	1 -	2 -	- -	- -	I RECHTSSCHUTZ W	05
25 11	2 1	9 5	14 5	- -	9 3	I BILDUNGSWESEN, WISSENSCHAFT, FORSCHUNG, W KULTURELLE ANGELEGENHEITEN	1
14 7	1 1	5 4	8 2	- -	3 -	I DAR.: SCHULEN, VORSCHUL-BILDUNG, W UNTERRICHTSVERWALTUNG	12,111
6 3	- -	3 3	3 -	- -	1 -	I DAR.: GRUND- UND HAUPTSCHULEN W	121
1 1	- -	- -	1 1	- -	- -	I SONDERSCHULEN W	122
2 -	- -	- -	2 -	- -	- -	I REALSCHULEN W	123
4 2	1 1	2 1	1 -	- -	2 -	I GYMNASIEN W	124
- -	- -	- -	- -	- -	- -	I GESAMTSCHULEN W	125
1 1	- -	- -	1 1	- -	- -	I BERUFLICHE SCHULEN, W FACHSCHULEN	127,128
3 4	- -	2 1	5 3	- -	6 3	I HOCHSCHULEN W	13
2 2	- -	1 1	1 1	- -	3 1	I DAR.: UNIVERSITAETEN, TECHN. HOCH- W SCHULEN, TECHN. UNIVERS.	131
5 2	- -	- -	5 2	- -	2 1	I HOCHSCHULKLINIKEN W	132
14 3	- -	9 1	5 2	- -	- -	I SOZIALE SICHERUNG, SOZIALE KRIEGS- W FOLGEAUFGABEN, WIEBERGUTMACHTUNG	2
12 7	1 -	4 2	7 5	- -	18 8	I GESUNDHEIT, SPORT UND ERHOLUNG W	3
10 5	1 -	2 -	7 5	- -	11 6	I DAR.: KRANKENHAEUER UND HEIL- W STAETTEN	312,313
6 -	- -	3 -	3 -	- -	9 -	I WOHNUNGSWESEN, RAUMORDNUNG UND W KOMMUNALE GEMEINSCHAFTSDIENSTE	4
2 -	- -	- -	2 -	- -	9 -	I DAR.: KOMMUNALE GEMEINSCHAFTS- W DIENSTE	43
1 -	- -	1 -	- -	- -	- -	I ERNAEHRUNG, LANDWIRTSCHAFT W UND FORSTEN	5
- -	- -	- -	- -	- -	- -	I ENERGIE- UND WASSERWIRTSCHAFT, W GEWERBE, DIENSTLEISTUNGEN	6
5 -	- -	2 -	3 -	- -	8 -	I VERKEHRS- UND NACHRICHTENWESEN W	7
5 -	- -	1 -	4 -	- -	5 1	I RECHTLICH UNSELBSTAENDIGE W WIRTSCHAFTSUNTERNEHMEN	8

BEAMTE UND RICHTER

FUNKTIONS- ZIFFER	AUFGABENBEREICH (I = INSGESAMT, W = WEIBLICH)		INSGESAMT	ZUSAMMEN	HOEHEREP	GEHOEBENER	MITTLERER	EINFACHER
							Dienst	
							61 BIS UNTER	
0 - 8	VERWALTUNG UND RECHTLICH UNSELB- STÄNDIGE WIRTSCHAFTSUNTERNEHMEN	I W	263 45	100 14	33 3	59 11	5 -	3 -
9 - 7	VERWALTUNG	I W	253 45	99 14	32 3	59 11	5 -	3 -
0	ALLGEMEINE DIENSTE	I W	88 4	35 -	12 -	17 -	3 -	3 -
01,02	POLITISCHE FÜHRUNG UND ZENTRALE VERWALTUNG	I W	68 1	24 -	9 -	14 -	1 -	- -
016,017	DAR.: STEUER- UND FINANZVERWALTUNG	I W	19 1	7 -	1 -	6 -	- -	- -
04	ÖFFENTLICHE SICHERHEIT UND ORDNUNG	I W	7 3	1 -	1 -	- -	- -	- -
042	DAR.: POLIZEI	I W	5 3	- -	- -	- -	- -	- -
05	RECHTSSCHUTZ	I W	13 -	10 -	2 -	3 -	2 -	3 -
1	BILDUNGSWESEN, WISSENSCHAFT, FORSCHUNG, KULTURELLE ANGELEGENHEITEN	I W	86 28	53 14	18 3	34 11	1 -	- -
12,111	DAR.: SCHULEN, VORSCHULBILDUNG, UNTERRICHTSVERWALTUNG	I W	57 20	44 14	10 3	34 11	- -	- -
121	DAR.: GRUND- UND HAUPTSCHULEN	I W	29 10	26 9	1 1	25 8	- -	- -
122	SONDERSCHULEN	I W	4 2	1 1	- -	1 1	- -	- -
123	REALSCHULEN	I W	4 1	4 1	- -	4 1	- -	- -
124	GYMNASIEN	I W	2 2	2 1	5 1	2 -	- -	- -
125	GESAMTSCHULEN	I W	- -	- -	- -	- -	- -	- -
127,128	BERUFLICHE SCHULEN, FACHSCHULEN	I W	8 3	5 2	3 1	2 1	- -	- -
13	HOCHSCHULEN	I W	27 7	9 -	8 -	- -	1 -	- -
131	DAR.: UNIVERSITÄTEN, TECHN. HOCH- SCHULEN, TECHN. UNIVERS.	I W	10 2	5 -	5 -	- -	- -	- -
132	HOCHSCHULKLINIKEN	I W	13 5	- -	- -	- -	- -	- -
2	SOZIALE SICHERUNG, SOZIALE KRIEGS- FOLGEAUFGABEN, WIEDERGUTMACHUNG	I W	20 3	5 -	- -	4 -	1 -	- -
3	GESUNDHEIT, SPORT UND ERHOLUNG	I W	24 10	1 -	1 -	- -	- -	- -
312,313	DAR.: KRANKENHÄUSER UND HEIL- STÄTTEN	I W	12 6	- -	- -	- -	- -	- -
4	WOHNUNGSWESEN, RAUMORDNUNG UND KOMMUNALE GEMEINSCHAFTSDIENSTE	I W	21 -	3 -	1 -	2 -	- -	- -
43	DAR.: KOMMUNALE GEMEINSCHAFTS- DIENSTE	I W	14 -	2 -	1 -	1 -	- -	- -
5	ERNAHRUNG, LANDWIRTSCHAFT UND FORSTEN	I W	4 -	2 -	- -	2 -	- -	- -
6	ENERGIE- UND WASSERWIRTSCHAFT, GEWERBE, DIENSTLEISTUNGEN	I W	2 -	- -	- -	- -	- -	- -
7	VERKEHRS- UND NACHRICHTENWESEN	I W	8 -	- -	- -	- -	- -	- -
8	RECHTLICH UNSELBSTÄNDIGE WIRTSCHAFTSUNTERNEHMEN	I W	10 -	1 -	1 -	- -	- -	- -

DER GEMEINDEN/GV. AM 30.5.1977

UNSELBSTAENDIGE WIRTSCHAFTSUNTERNEHMEN

verhältnis, Laufbahngruppen, Geschlecht und Altersgruppen

ANGESTELLTE						AUFGABENBEREICH (I = INSGESAMT, W = WEIBLICH)	FUNKTIONS- ZIFFER
ZUSAMMEN	HOEHERER	GEHOEBENER	MITTLERER	EINFACHER	ARBEITER		
DIENST							
62 JAHRE							
124 22	11 1	46 5	63 16	4 -	39 9	I VERWALTUNG UND RECHTLICH UNSELB- W STAENDIGE WIRTSCHAFTSUNTERNEHMEN	0 - 8
118 22	11 1	43 5	60 16	4 -	36 9	I VERWALTUNG W	0 - 7
43 1	5 -	16 1	21 -	1 -	10 3	I ALLGEMEINE DIENSTE W	0
37 1	5 -	16 1	15 -	1 -	7 -	I POLITISCHE FUEHRUNG UND W ZENTRALE VERWALTUNG	01,02
11 1	- -	3 1	8 -	- -	1 -	I DAR.: STEUER- UND FINANZVERWALTUNG W	016,017
3 -	- -	- -	3 -	- -	3 3	I OEFFENTLICHE SICHERHEIT UND ORDNUNG W	04
2 -	- -	- -	2 -	- -	3 3	I DAR.: POLIZEI W	042
3 -	- -	- -	3 -	- -	- -	I RECHTSSCHUTZ W	05
30 14	1 1	7 4	19 9	3 -	3 -	I BILDUNGSWESEN, WISSENSCHAFT, FORSCHUNG, W KULTURELLE ANGELEGENHEITEN	1
12 6	- -	3 3	8 3	1 -	1 -	I DAR.: SCHULEN, VORSCHUL.BILDUNG, W UNTERRICHTSVERWALTUNG	12,111
2 1	- -	1 1	- -	1 -	1 -	I DAR.: GRUND- UND HAUPTSCHULEN W	121
3 1	- -	- -	3 1	- -	- -	I SONDERSCHULEN W	122
- -	- -	- -	- -	- -	- -	I REALSCHULEN W	123
2 1	- -	- -	2 1	- -	- -	I GYMNASIEN W	124
- -	- -	- -	- -	- -	- -	I GESAMTSCHULEN W	125
3 1	- -	1 1	2 -	- -	- -	I BERUFLICHE SCHULEN, W FACHSCHULEN	127,128
16 7	1 1	4 1	9 5	2 -	2 -	I HOCHSCHULEN W	13
3 2	- -	- -	2 2	1 -	2 -	I DAR.: UNIVERSITAETEN, TECHN. HOCH- W SCHULEN, TECHN. UNIVERS.	131
13 5	1 1	4 1	7 3	1 -	- -	I HOCHSCHULKLINIKEN W	132
14 2	- -	8 -	6 2	- -	1 1	I SOZIALE SICHERUNG, SOZIALE KRIEGS- W FOLGEAUFGABEN, WIEDERGUTMACHTUNG	2
14 5	4 -	1 -	9 5	- -	9 5	I GESUNDHEIT, SPORT UND ERHOELUNG W	3
8 3	3 -	- -	5 3	- -	4 3	I DAR.: KRANKENHAEUER UND HEIL- W STAETTEN	312,313
8 -	1 -	3 -	4 -	- -	10 -	I WOHNUNGSWESEN, RAUMORDNUNG UND W KOMMUNALE GEMEINSCHAFTSDIENSTE	4
2 -	1 -	- -	1 -	- -	10 -	I DAR.: KOMMUNALE GEMEINSCHAFTS- W DIENSTE	43
2 -	- -	2 -	- -	- -	- -	I ERNAEHRUNG, LANDWIRTSCHAFT W UND FORSTEN	5
2 -	- -	1 -	1 -	- -	- -	I ENERGIE- UND WASSERWIRTSCHAFT, W GEWERBE, DIENSTLEISTUNGEN	6
5 -	- -	5 -	- -	- -	3 -	I VERKEHRS- UND NACHRICHTENWESEN W	7
6 -	- -	3 -	3 -	- -	3 -	I RECHTLICH UNSELBSTAENDIGE W WIRTSCHAFTSUNTERNEHMEN	8

PERSONAL DES LANDES UND
VERWALTUNG UND RECHTLICH

1.12.0 Vollbeschäftigte nach Aufgabenbereichen, Dienst-

BEAMTE UND RICHTER

FUNKTIONS- ZIFFER	AUFGABENBEREICH (I = INSGESAMT, W = WEIBLICH)		INSGESAMT	ZUSAMMEN	HOEHERER	GEHOEBENER	MITTLERER	EINFACHER	DIENST
									62 BIS UNTER
0 - 8	VERWALTUNG UND RECHTLICH UNSELB- STAENDIGE WIRTSCHAFTSUNTERNEHMEN	I W	258 44	86 14	32 4	49 10	5 -	- -	
0 - 7	VERWALTUNG	I W	242 44	82 14	31 4	48 10	3 -	- -	
0	ALLGEMEINE DIENSTE	I W	81 1	22 -	8 -	12 -	2 -	- -	
01,02	POLITISCHE FUEHRUNG UND ZENTRALE VERWALTUNG	I W	59 1	14 -	4 -	9 -	1 -	- -	
016,017	DAR.: STEUER- UND FINANZVERWALTUNG	I W	14 1	6 -	- -	5 -	1 -	- -	
04	OEFFENTLICHE SICHERHEIT UND ORDNUNG	I W	10 -	- -	- -	- -	- -	- -	
042	DAR.: POLIZEI	I W	5 -	- -	- -	- -	- -	- -	
05	RECHTSSCHUTZ	I W	12 -	8 -	4 -	3 -	1 -	- -	
1	BILDUNGSWESEN, WISSENSCHAFT, FORSCHUNG, KULTURELLE ANGELFGENHEITEN	I W	86 31	49 13	16 3	33 10	- -	- -	
12,111	DAR.: SCHULEN, VORSCHUL.BILDUNG, UNTERRICHTSVERWALTUNG	I W	59 22	42 13	10 3	32 10	- -	- -	
121	DAR.: GRUND- UND HAUPTSCHULEN	I W	35 12	27 8	1 -	26 8	- -	- -	
122	SONDERSCHULEN	I W	2 1	1 -	- -	1 -	- -	- -	
123	REALSCHULEN	I W	1 -	1 -	- -	1 -	- -	- -	
124	GYMNASIEN	I W	9 2	6 1	5 1	1 -	- -	- -	
125	GESAMTSCHULEN	I W	- -	- -	- -	- -	- -	- -	
127,128	BERUFLISCHE SCHULEN, FACHSCHULEN	I W	7 5	4 3	1 1	3 2	- -	- -	
13	HOCHSCHULEN	I W	26 9	7 -	6 -	1 -	- -	- -	
131	DAR.: UNIVERSITAETEN, TECHN. HOCH- SCHULEN, TECHN. UNIVERS.	I W	13 2	5 -	4 -	1 -	- -	- -	
132	HOCHSCHULKLINIKEN	I W	9 6	- -	- -	- -	- -	- -	
2	SOZIALE SICHERUNG, SOZIALE KRIEGS- FOLGEAUFGABEN, WIEDERGUTHACHUNG	I W	14 1	3 1	2 1	1 -	- -	- -	
3	GESUNDHEIT, SPORT UND ERHOLUNG	I W	32 11	3 -	3 -	- -	- -	- -	
312,313	DAR.: KRANKENHAEUER UND HEIL- STAETTEN	I W	19 10	2 -	2 -	- -	- -	- -	
4	WOHNUNGSWESEN, RAUMORDNUNG UND KOMMUNALE GEMEINSCHAFTSDIENSTE	I W	14 -	3 -	1 -	1 -	1 -	- -	
43	DAR.: KOMMUNALE GEMEINSCHAFTS- DIENSTE	I W	10 -	1 -	- -	- -	1 -	- -	
5	ERNAEHRUNG, LANDWIRTSCHAFT UND FORSTEN	I W	3 -	1 -	1 -	- -	- -	- -	
6	ENERGIE- UND WASSERWIRTSCHAFT, GEWERBE, DIENSTLEISTUNGEN	I W	3 -	- -	- -	- -	- -	- -	
7	VERKEHRS- UND NACHRICHTENWESEN	I W	9 -	1 -	- -	1 -	- -	- -	
8	RECHTLICH UNSELBSTAENDIGE WIRTSCHAFTSUNTERNEHMEN	I W	16 -	4 -	1 -	1 -	2 -	- -	

DER GEMEINDEN/GV. AM 30.6.1977

UNSELBSTSTÄNDIGE WIRTSCHAFTSUNTERNEHMEN

Verhältnis, Laufbahngruppen, Geschlecht und Altersgruppen

ANGESTELLTE						AUFGABENBEREICH (I = INSGESAMT, W = WEIBLICH)	FUNKTIONS- ZIFFER
ZUSAMMEN	HOHERER	GEOBENER	MITTLERER	EINFACHER	ARBEITER		
DIENST							
63 JAHRE							
124	8	59	57	-	48	I VERWALTUNG UND RECHTLICH UNSELB-	0 - 8
19	-	7	12	-	11	W STAENDIGE WIRTSCHAFTSUNTERNEHMEN	
119	8	57	54	-	41	I VERWALTUNG	0 - 7
19	-	7	12	-	11	W	
56	3	29	24	-	3	I ALLGEMEINE DIENSTE	0
1	-	1	-	-	-	W	
43	3	28	12	-	2	I POLITISCHE FUEHRUNG UND	01,02
1	-	1	-	-	-	W ZENTRALE VERWALTUNG	
8	-	3	5	-	-	I DAR.: STEUER- UND FINANZVERWALTUNG	016,017
1	-	1	-	-	-	W	
9	-	1	8	-	1	I OEFFENTLICHE SICHERHEIT UND ORDNUNG	04
-	-	-	-	-	-	W	
4	-	1	3	-	1	I DAR.: POLIZEI	042
-	-	-	-	-	-	W	
4	-	-	4	-	-	I RECHTSSCHUTZ	05
-	-	-	-	-	-	W	
23	2	3	13	-	14	I BILDUNGSWESEN, WISSENSCHAFT, FORSCHUNG,	1
11	-	5	6	-	7	W KULTURELLE ANGELEGENHEITEN	
11	1	5	5	-	5	I DAR.: SCHULEN, VORSCHUL.BILDUNG,	12,111
5	-	4	1	-	4	W UNTERRICHTSVERWALTUNG	
6	-	3	3	-	2	I DAR.: GRUND- UND HAUPTSCHULEN	121
3	-	2	1	-	1	W	
1	-	1	-	-	-	I SONDERSCHULEN	122
1	-	1	-	-	-	W	
-	-	-	-	-	-	I REALSCHULEN	123
-	-	-	-	-	-	W	
2	-	-	2	-	1	I GYMNASIEN	124
-	-	-	-	-	1	W	
-	-	-	-	-	-	I GESAMTSCHULEN	125
-	-	-	-	-	-	W	
2	1	1	-	-	1	I BERUFLICHE SCHULEN,	127,128
1	-	1	-	-	1	W FACHSCHULEN	
12	1	3	8	-	7	I HOCHSCHULEN	13
6	-	1	5	-	3	W	
4	1	2	3	-	2	I DAR.: UNIVERSITAETEN, TECHN. HOCH-	131
2	-	1	1	-	-	W SCHULEN, TECHN. UNIVERS.	
4	-	-	4	-	5	I HOCHSCHULKLINIKEN	132
3	-	-	3	-	3	W	
11	-	8	3	-	-	I SOZIALE SICHERUNG, SOZIALE KRIEGS-	2
-	-	-	-	-	-	W FOLGEAUFGABEN, WIEDERGUTMACHTUNG	
13	1	5	7	-	16	I GESUNDHEIT, SPORT UND ERHOLUNG	3
7	-	1	6	-	4	W	
10	1	3	6	-	7	I DAR.: KRANKENHAUSER UND HEIL-	312,313
7	-	1	6	-	3	W STAETTEN	
6	-	3	3	-	5	I WOHNUNGSWESEN, RAUMORDNUNG UND	4
-	-	-	-	-	-	W KOMMUNALE GEMEINSCHAFTSDIENSTE	
5	-	3	2	-	4	I DAR.: KOMMUNALE GEMEINSCHAFTS-	43
-	-	-	-	-	-	W DIENSTE	
2	1	1	-	-	-	I ERNAEHRUNG, LANDWIRTSCHAFT	5
-	-	-	-	-	-	W UND FORSTEN	
3	1	1	1	-	-	I ENERGIE- UND WASSERWIRTSCHAFT,	6
-	-	-	-	-	-	W GEWERBE, DIENSTLEISTUNGEN	
5	-	2	3	-	3	I VERKEHRS- UND NACHRICHTENWESEN	7
-	-	-	-	-	-	W	
5	-	2	3	-	7	I RECHTLICH UNSELBSTSTÄNDIGE	8
-	-	-	-	-	-	W WIRTSCHAFTSUNTERNEHMEN	

BEAMTE UND RICHTER

FUNKTIONS- ZIFFER	AUFGABENBEREICH (I = INSGESAMT, W = WEIBLICH)		INSGESAMT	ZUSAMMEN	HOEHERER	GEHOEBENER	MITTLERER	EINFACHER	DIENST
									63 BIS UNTER
0 - 8	VERWALTUNG UND RECHTLICH UNSELB- STÄNDIGE WIRTSCHAFTSUNTERNEHMEN	I W	154 40	78 8	31 1	47 7	- -	- -	
0 - 7	VERWALTUNG	I W	151 39	78 8	31 1	47 7	- -	- -	
0	ALLGEMEINE DIENSTE	I W	46 1	33 -	13 -	20 -	- -	- -	
01,02	POLITISCHE FÜHRUNG UND ZENTRALE VERWALTUNG	I W	41 1	29 -	12 -	17 -	- -	- -	
016,017	DAR.: STEUER- UND FINANZVERWALTUNG	I W	12 -	9 -	1 -	8 -	- -	- -	
04	ÖFFENTLICHE SICHERHEIT UND ORDNUNG	I W	2 -	1 -	- -	1 -	- -	- -	
042	DAR.: POLIZEI	I W	- -	- -	- -	- -	- -	- -	
05	RECHTSSCHUTZ	I W	3 -	3 -	1 -	2 -	- -	- -	
1	BILDUNGSWESEN, WISSENSCHAFT, FORSCHUNG, KULTURELLE ANGELGENHEITEN	I W	66 21	39 7	15 -	24 7	- -	- -	
12,111	DAR.: SCHULEN, VORSCHUL-BILDUNG, UNTERRICHTSVERWALTUNG	I W	39 12	31 7	7 -	24 7	- -	- -	
121	DAR.: GRUND- UND HAUPTSCHULEN	I W	20 6	19 6	- -	19 6	- -	- -	
122	SONDERSCHULEN	I W	2 1	1 -	- -	1 -	- -	- -	
123	REALSCHULEN	I W	2 -	1 -	- -	1 -	- -	- -	
124	GYMNASIEN	I W	6 2	5 1	4 -	1 1	- -	- -	
125	GESAMTSCHULEN	I W	- -	- -	- -	- -	- -	- -	
127,128	BERUFLICHE SCHULEN, FACHSCHULEN	I W	6 3	2 -	1 -	1 -	- -	- -	
13	HOCHSCHULEN	I W	24 8	8 -	8 -	- -	- -	- -	
131	DAR.: UNIVERSITÄTEN, TECHN. HOCH- SCHULEN, TECHN. UNIVERS.	I W	12 1	7 -	7 -	- -	- -	- -	
132	HOCHSCHULKLINIKEN	I W	10 7	- -	- -	- -	- -	- -	
2	SOZIALE SICHERUNG, SOZIALE KRIEGS- FOLGEAUFGABEN, WIEDERGUTMACHTUNG	I W	4 -	1 -	- -	1 -	- -	- -	
3	GESUNDHEIT, SPORT UND ERHOLUNG	I W	22 15	2 1	2 1	- -	- -	- -	
312,313	DAR.: KRANKENHÄUSER UND HEIL- STÄTTEN	I W	15 11	- -	- -	- -	- -	- -	
4	WOHNUNGSWESEN, RAUMORDNUNG UND KOMMUNALE GEMEINSCHAFTSDIENSTE	I W	7 1	2 -	1 -	1 -	- -	- -	
43	DAR.: KOMMUNALE GEMEINSCHAFTS- DIENSTE	I W	3 1	- -	- -	- -	- -	- -	
5	ERNAHRUNG, LANDWIRTSCHAFT UND FORSTEN	I W	1 -	1 -	- -	1 -	- -	- -	
6	ENERGIE- UND WASSERWIRTSCHAFT, GEWERBE, DIENSTLEISTUNGEN	I W	2 1	- -	- -	- -	- -	- -	
7	VERKEHR- UND NACHRICHTENWESEN	I W	3 -	- -	- -	- -	- -	- -	
8	RECHTLICH UNSELBSTÄNDIGE WIRTSCHAFTSUNTERNEHMEN	I W	3 1	- -	- -	- -	- -	- -	

DER GEMEINDEN/GV. AM 30.5.1977

UNSELBSTAENDIGE WIRTSCHAFTSUNTERNEHMEN

verhältnis, Laufbahngruppen, Geschlecht und Altersgruppen

ANGESTELLTE						AUFGABENBEREICH (I = INSGESAMT, W = WEIBLICH)	FUNKTIONS- ZIFFER
ZUSAMMEN	HÖCHSTER	GEHÖRIGER	MITTLERER	EINFACHER	ARBEITER		
DIENST							
64 JAHRE							
53 16	6 1	22 7	24 8	1 -	23 16	I VERWALTUNG UND RECHTLICH UNSELB- W STAENDIGE WIRTSCHAFTSUNTERNEHMEN	0 - 8
51 16	6 1	21 7	23 8	1 -	22 15	I VERWALTUNG W	0 - 7
11 1	1 -	6 -	4 1	- -	2 -	I ALLGEMEINE DIENSTE W	0
10 1	1 -	6 -	3 1	- -	2 -	I POLITISCHE FÜHRUNG UND W ZENTRALE VERWALTUNG	01,02
2 -	- -	- -	2 -	- -	1 -	I DAR.: STEUER- UND FINANZVERWALTUNG W	016,017
1 -	- -	- -	1 -	- -	- -	I ÖFFENTLICHE SICHERHEIT UND ORDNUNG W	04
- -	- -	- -	- -	- -	- -	I DAR.: POLIZEI W	042
- -	- -	- -	- -	- -	- -	I RECHTSSCHUTZ W	05
19 8	2 1	8 5	8 2	1 -	8 6	I BILDUNGSWESEN, WISSENSCHAFT, FORSCHUNG, W KULTURELLE ANGELEGENHEITEN	1
8 5	- -	6 4	2 1	- -	- -	I DAR.: SCHULEN, VORSCHULBILDUNG, W UNTERRICHTSVERWALTUNG	12,111
1 -	- -	- -	1 -	- -	- -	I DAR.: GRUND- UND HAUPTSCHULEN W	121
1 1	- -	1 1	- -	- -	- -	I SONDERSCHULEN W	122
1 -	- -	1 -	- -	- -	- -	I REALSCHULEN W	123
1 1	- -	- -	1 1	- -	- -	I GYMNASIEN W	124
- -	- -	- -	- -	- -	- -	I GESAMTSCHULEN W	125
4 3	- -	4 3	- -	- -	- -	I BERUFLICHE SCHULEN, W FACHSCHULEN	127,128
6 2	2 1	- -	5 1	1 -	8 6	I HOCHSCHULEN W	13
3 1	1 1	- -	2 -	- -	2 -	I DAR.: UNIVERSITÄTEN, TECHN. HOCH- W SCHULEN, TECHN. UNIVERS.	131
4 1	- -	- -	3 1	1 -	6 6	I HOCHSCHULKLINIKEN W	132
3 -	- -	1 -	2 -	- -	- -	I SOZIALE SICHERUNG, SOZIALE KRIEGS- W FOLGEAUFGABEN, WIEDERGUTMACHUNG	2
13 7	3 -	4 2	6 5	- -	7 7	I GESUNDHEIT, SPORT UND ERHOLUNG W	3
9 5	3 -	1 -	5 5	- -	6 6	I DAR.: KRANKENHAUSEN UND HEIL- W STÄTTEN	312,315
2 -	- -	1 -	1 -	- -	3 1	I WOHNUNGSWESEN, RAUMORDNUNG UND W KOMMUNALE GEMEINSCHAFTSDIENSTE	4
- -	- -	- -	- -	- -	3 1	I DAR.: KOMMUNALE GEMEINSCHAFTS- W DIENSTE	43
- -	- -	- -	- -	- -	- -	I ERNÄHRUNG, LANDWIRTSCHAFT W UND FORSTEN	5
- -	- -	- -	- -	- -	2 1	I ENERGIE- UND WASSERWIRTSCHAFT, W GEWERBE, DIENSTLEISTUNGEN	6
3 -	- -	1 -	2 -	- -	- -	I VERKEHRS- UND NACHRICHTENWESEN W	7
2 -	- -	1 -	1 -	- -	1 1	I RECHTLICH UNSELBSTAENDIGE W WIRTSCHAFTSUNTERNEHMEN	8

PERSONAL DES LANDES UND
VERWALTUNG UND RECHTLICH

1.12.0 Vollbeschäftigte nach Aufgabenbereichen, Dienst-

BEAMTE UND RICHTER

FUNKTIONS- ZIFFER	AUFGABENBEREICH (I = INSGESAMT, W = WEIBLICH)		INSGESAMT	ZUSAMMEN	HOEHERER	GEHOBERER	MITTLERER	EINFACHER
							DIENT	
							64 BIS UNTER	
0 - 8	VERWALTUNG UND RECHTLICH UNSELB- STÄNDIGE WIRTSCHAFTSUNTERNEHMEN	I W	112 37	59 11	28 1	27 10	3 -	1 -
0 - 7	VERWALTUNG	I W	108 37	58 11	27 1	27 10	3 -	1 -
0	ALLGEMEINE DIENSTE	I W	36 7	22 -	9 -	10 -	2 -	1 -
01,02	POLITISCHE FÜHRUNG UND ZENTRALE VERWALTUNG	I W	22 3	14 -	5 -	9 -	- -	- -
016,017	DAR.: STEUER- UND FINANZVERWALTUNG	I W	11 1	10 -	2 -	8 -	- -	- -
04	ÖFFENTLICHE SICHERHEIT UND ORDNUNG	I W	5 3	- -	- -	- -	- -	- -
042	DAR.: POLIZEI	I W	4 3	- -	- -	- -	- -	- -
05	RECHTSSCHUTZ	I W	9 1	8 -	4 -	1 -	2 -	1 -
1	BILDUNGSWESEN, WISSENSCHAFT, FORSCHUNG, KULTURELLE ANGELEGENHEITEN	I W	47 21	29 11	13 1	15 10	1 -	- -
12,111	DAR.: SCHULEN, VORSCHULBILDUNG, UNTERRICHTSVERWALTUNG	I W	31 17	23 11	7 1	15 10	1 -	- -
121	DAR.: GRUND- UND HAUPTSCHULEN	I W	19 12	14 9	- -	13 0	1 -	- -
122	SONDERSCHULEN	I W	- -	- -	- -	- -	- -	- -
123	REALSCHULEN	I W	2 1	2 1	- -	2 1	- -	- -
124	GYMNASIEN	I W	7 3	5 1	5 1	- -	- -	- -
125	GESAMTSCHULEN	I W	- -	- -	- -	- -	- -	- -
127,123	BERUFLICHE SCHULEN, FACHSCHULEN	I W	1 1	- -	- -	- -	- -	- -
13	HOCHSCHULEN	I W	14 3	6 -	6 -	- -	- -	- -
131	DAR.: UNIVERSITÄTEN, TECHN. HOCH- SCHULEN, TECHN. UNIVERS.	I W	4 1	3 -	3 -	- -	- -	- -
132	HOCHSCHULKLINIKEN	I W	5 1	- -	- -	- -	- -	- -
2	SOZIALE SICHERUNG, SOZIALE KRIEGS- FOLGEAUFGABEN, WIEDERGUTMACHTUNG	I W	4 2	1 -	- -	1 -	- -	- -
3	GESUNDHEIT, SPORT UND ERHOLUNG	I W	12 7	1 -	1 -	- -	- -	- -
312,313	DAR.: KRANKENHÄUSER UND HEIL- STÄTTEN	I W	7 3	- -	- -	- -	- -	- -
4	WOHNUNGSWESEN, RAUMORDNUNG UND KOMMUNALE GEMEINSCHAFTSDIENSTE	I W	4 -	3 -	2 -	1 -	- -	- -
43	DAR.: KOMMUNALE GEMEINSCHAFTS- DIENSTE	I W	1 -	- -	- -	- -	- -	- -
5	ERNAHRUNG, LANDWIRTSCHAFT UND FORSTEN	I W	2 -	1 -	1 -	- -	- -	- -
6	ENERGIE- UND WASSERWIRTSCHAFT, GEWERBE, DIENSTLEISTUNGEN	I W	1 -	1 -	1 -	- -	- -	- -
7	VERKEHRS- UND NACHRICHTENWESEN	I W	2 -	- -	- -	- -	- -	- -
8	RECHTLICH UNSELBSTÄNDIGE WIRTSCHAFTSUNTERNEHMEN	I W	4 -	1 -	1 -	- -	- -	- -

DER GEMEINDEN/GV. AM 30.6.1977

UNSELBSTAENDIGE WIRTSCHAFTSUNTERNEHMEN

verhältnis, Laufbahngruppen, Geschlecht und Altersgruppen

ANGESTELLTE						AUFGABENBEREICH (I = INSGESAMT, W = WEIBLICH)	FUNKTIONS- ZIFFER
ZUSAMMEN	HOEHERER	GEHOEBENER	MITTLERER	EINFACHER	ARBEITER		
DIENST							
65 JAHRE							
30 12	3 1	13 4	13 6	1 1	23 14	I VERWALTUNG UND RECHTLICH UNSELB- W STAENDIGE WIRTSCHAFTSUNTERNEHMEN	0 - 8
28 12	3 1	12 4	12 6	1 1	22 14	I VERWALTUNG W	0 - 7
7 3	- -	3 -	4 3	- -	7 4	I ALLGEMEINE DIENSTE W	0
5 2	- -	2 -	3 2	- -	3 1	I POLITISCHE FUEHRUNG UND W ZENTRALE VERWALTUNG	01,02
1 1	- -	- -	1 1	- -	- -	I DAR.: STEUER- UND FINANZVERWALTUNG W	016,017
1 -	- -	1 -	- -	- -	4 3	I OEFFENTLICHE SICHERHEIT UND ORDNUNG W	04
- -	- -	- -	- -	- -	4 3	I DAR.: POLIZEI W	042
1 1	- -	- -	1 1	- -	- -	I RECHTSSCHUTZ W	05
12 7	2 1	3 2	6 3	1 1	6 3	I BILDUNGSWESEN, WISSENSCHAFT, FORSCHUNG, W KULTURELLE ANGELEGENHEITEN	1
5 4	1 1	2 2	2 1	- -	3 2	I DAR.: SCHULEN, VORSCHUL.BILDUNG, W UNTERRICHTSVERWALTUNG	12,111
3 2	- -	2 2	1 -	- -	2 1	I DAR.: GRUND- UND HAUPTSCHULEN W	121
- -	- -	- -	- -	- -	- -	I SONDERSCHULEN W	122
- -	- -	- -	- -	- -	- -	I REALSCHULEN W	123
1 1	1 1	- -	- -	- -	1 1	I GYMNASIEN W	124
- -	- -	- -	- -	- -	- -	I GESAMTSCHULEN W	125
1 1	- -	- -	1 1	- -	- -	I BERUFLICHE SCHULEN, W FACHSCHULEN	127,128
5 2	1 -	- -	4 2	- -	3 1	I HOCHSCHULEN W	13
1 1	- -	- -	1 1	- -	- -	I DAR.: UNIVERSITAETEN, TECHN. HOCH- W SCHULEN, TECHN. UNIVERS.	131
3 1	- -	- -	1 1	- -	2 -	I HOCHSCHULKLINIKEN W	132
2 1	- -	1 1	1 -	- -	1 1	I SOZIALE SICHERUNG, SOZIALE KRIEGS- W FOLGEAUFGABEN, WIEDERGUTMACHUNG	2
4 1	1 -	2 1	1 -	- -	7 6	I GESUNDHEIT, SPORT UND ERHOLUNG W	3
3 -	1 -	1 -	1 -	- -	4 3	I DAR.: KRANKENHAUSEN UND HEIL- W STAETTEN	312,313
- -	- -	- -	- -	- -	1 -	I WOHNUNGSWESEN, RAUMORDNUNG UND W KOMMUNALE GEMEINSCHAFTSDIENSTE	4
- -	- -	- -	- -	- -	1 -	I DAR.: KOMMUNALE GEMEINSCHAFTS- W DIENSTE	43
1 -	- -	1 -	- -	- -	- -	I ERNAEHRUNG, LANDWIRTSCHAFT W UND FORSTEN	5
- -	- -	- -	- -	- -	- -	I ENERGIE- UND WASSERWIRTSCHAFT, W GEWERBE, DIENSTLEISTUNGEN	6
2 -	- -	2 -	- -	- -	- -	I VERKEHRS- UND NACHRICHTENWESEN W	7
2 -	- -	1 -	1 -	- -	1 -	I RECHTLICH UNSELBSTAENDIGE W WIRTSCHAFTSUNTERNEHMEN	8

PERSONAL DES LANDES UND
VERWALTUNG UND RECHTLICH

1.12.0 Vollbeschäftigte nach Aufgabenbereichen, Dienst-

BEAMTE UND RICHTER

FUNKTIONS- ZIFFER	AUFGABENBEREICH (I = INSGESAMT, W = WEIBLICH)		INSGESAMT	ZUSAMMEN	HÖHERER	GEHOBENER	MITTLERER	EINFACHER	65 JAHRE
0 - 8	VERWALTUNG UND RECHTLICH UNSELB- STÄNDIGE WIRTSCHAFTSUNTERNEHMEN	I W	30 8	12 -	11 -	1 -	-	-	-
0 - 7	VERWALTUNG	I W	29 8	12 -	11 -	1 -	-	-	-
0	ALLGEMEINE DIENSTE	I W	5 -	3 -	2 -	1 -	-	-	-
01,02	POLITISCHE FÜHRUNG UND ZENTRALE VERWALTUNG	I W	3 -	3 -	2 -	1 -	-	-	-
016,017	DAR.: STEUER- UND FINANZVERWALTUNG	I W	1 -	1 -	-	1 -	-	-	-
04	ÖFFENTLICHE SICHERHEIT UND ORDNUNG	I W	2 -	-	-	-	-	-	-
042	DAR.: POLIZEI	I W	-	-	-	-	-	-	-
05	RECHTSSCHUTZ	I W	-	-	-	-	-	-	-
1	BILDUNGSWESEN, WISSENSCHAFT, FORSCHUNG, KULTURELLE ANGELEGENHEITEN	I W	20 7	9 -	9 -	-	-	-	-
12,111	DAR.: SCHULEN, VORSCHULBILDUNG, UNTERRICHTSVERWALTUNG	I W	9 6	1 -	1 -	-	-	-	-
121	DAR.: GRUND- UND HAUPTSCHULEN	I W	4 3	-	-	-	-	-	-
122	SONDERSCHULEN	I W	-	-	-	-	-	-	-
123	REALSCHULEN	I W	-	-	-	-	-	-	-
124	GYMNASIEN	I W	3 1	1 -	1 -	-	-	-	-
125	GESAMTSCHULEN	I W	-	-	-	-	-	-	-
127,128	BERUFLICHE SCHULEN, FACHSCHULEN	I W	2 2	-	-	-	-	-	-
13	HOCHSCHULEN	I W	10 1	8 -	8 -	-	-	-	-
131	DAR.: UNIVERSITÄTEN, TECHN. HOCH- SCHULEN, TECHN. UNIVERS.	I W	8 -	7 -	7 -	-	-	-	-
132	HOCHSCHULKLINIKEN	I W	1 1	-	-	-	-	-	-
2	SOZIALE SICHERUNG, SOZIALE KRIEGS- FOLGEAUFGABEN, WIEDERGUTMACHTUNG	I W	-	-	-	-	-	-	-
3	GESUNDHEIT, SPORT UND ERHOLUNG	I W	3 1	-	-	-	-	-	-
312,313	DAR.: KRANKENHÄUSER UND HEIL- STÄTTEN	I W	1 1	-	-	-	-	-	-
4	WOHNUNGSWESEN, RAUMORDNUNG UND KOMMUNALE GEMEINSCHAFTSDIENSTE	I W	1 -	-	-	-	-	-	-
43	DAR.: KOMMUNALE GEMEINSCHAFTS- DIENSTE	I W	1 -	-	-	-	-	-	-
5	ERNAHRUNG, LANDWIRTSCHAFT UND FORSTEN	I W	-	-	-	-	-	-	-
6	ENERGIE- UND WASSERWIRTSCHAFT, GEWERBE, DIENSTLEISTUNGEN	I W	-	-	-	-	-	-	-
7	VERKEHRS- UND NACHRICHTENWESEN	I W	-	-	-	-	-	-	-
8	RECHTLICH UNSELBSTÄNDIGE WIRTSCHAFTSUNTERNEHMEN	I W	1 -	-	-	-	-	-	-

UNSELBSTAENDIGE WIRTSCHAFTSUNTERNEHMEN

verhältnis, Laufbahngruppen, Geschlecht und Altersgruppen

ANGESTELLTE						AUFGABENBEREICH (J = INSGESAMT, W = WEIBLICH)	FUNKTIONS- ZIFFER
ZUSAMMEN	HOEHERER	GEHOEBENER	MITTLERER	EINFACHER	ARBEITER		
DIENST							
UND MEHR							
11 5	- -	8 4	3 1	- -	7 3	I VERWALTUNG UND RECHTLICH UNSELB- W STAENDIGE WIRTSCHAFTSUNTERNEHMEN	0 - 8
11 5	- -	8 4	3 1	- -	6 3	I VERWALTUNG W	0 - 7
1 -	- -	1 -	- -	- -	1 -	I ALLGEMEINE DIENSTE W	0
- -	- -	- -	- -	- -	- -	I POLITISCHE FUEHRUNG UND W ZENTRALE VERWALTUNG	01,02
- -	- -	- -	- -	- -	- -	I DAR.: STEUER- UND FINANZVERWALTUNG W	016,017
1 -	- -	1 -	- -	- -	1 -	I OEFFENTLICHE SICHERHEIT UND ORDNUNG W	04
- -	- -	- -	- -	- -	- -	I DAR.: POLIZEI W	042
- -	- -	- -	- -	- -	- -	I RECHTSSCHUTZ W	05
8 4	- -	7 4	1 -	- -	3 3	I BILDUNGSWESEN, WISSENSCHAFT, FORSCHUNG, W KULTURELLE ANGELEGENHEITEN	1
6 4	- -	6 4	- -	- -	2 2	I DAR.: SCHULEN, VORSCHULBILDUNG, W UNTERRICHTSVERWALTUNG	12,111
3 2	- -	3 2	- -	- -	1 1	I DAR.: GRUND- UND HAUPTSCHULEN W	121
- -	- -	- -	- -	- -	- -	I SONDERSCHULEN W	122
- -	- -	- -	- -	- -	- -	I REALSCHULEN W	123
1 -	- -	1 -	- -	- -	1 1	I GYMNASIEN W	124
- -	- -	- -	- -	- -	- -	I GESAMTSCHULEN W	125
2 2	- -	2 2	- -	- -	- -	I BERUFLICHE SCHULEN, W FACHSCHULEN	127,128
1 -	- -	- -	1 -	- -	1 1	I HOCHSCHULEN W	13
1 -	- -	- -	1 -	- -	- -	I DAR.: UNIVERSITAETEN, TECHN. HOCH- W SCHULEN, TECHN. UNIVERS.	131
- -	- -	- -	- -	- -	1 1	I HOCHSCHULKLINIKEN W	132
- -	- -	- -	- -	- -	- -	I SOZIALE SICHERUNG, SOZIALE KRIEGS- W FOLGEAUFGABEN, WIEDERGUTMACHTUNG	2
2 1	- -	- -	2 1	- -	1 -	I GESUNDHEIT, SPORT UND ERHOLUNG W	3
1 1	- -	- -	1 1	- -	- -	I DAR.: KRANKENHAUSER UND HEIL- W STAETTEN	312,313
- -	- -	- -	- -	- -	1 -	I WOHNUNGSWESEN, RAUMORDNUNG UND W KOMMUNALE GEMEINSCHAFTSDIENSTE	4
- -	- -	- -	- -	- -	1 -	I DAR.: KOMMUNALE GEMEINSCHAFTS- W DIENSTE	43
- -	- -	- -	- -	- -	- -	I ERNAEHRUNG, LANDWIRTSCHAFT W UND FORSTEN	5
- -	- -	- -	- -	- -	- -	I ENERGIE- UND WASSERWIRTSCHAFT, W GEWERBE, DIENSTLEISTUNGEN	6
- -	- -	- -	- -	- -	- -	I VERKEHRS- UND NACHRICHTENWESEN W	7
- -	- -	- -	- -	- -	1 -	I RECHTLICH UNSELBSTAENDIGE W WIRTSCHAFTSUNTERNEHMEN	8

PERSONAL DES LANDES UND
VERWALTUNG UND RECHTLICH

1.13.0 Teilzeitbeschäftigte (T 1) nach Aufgabenbereichen, Dienst-

		BEAMTE UND RICHTER							
FUNKTIONS- ZIFFER	AUFGABENBEREICH (I = INSGESAMT, W = WEIBLICH)		INSGESAMT	ZUSAMMEN	HOEHERER	GEHOEBENER	MITTLERER	EINFACHER	
									DIENT
									INS
0 - 8	VERWALTUNG UND RECHTLICH UNSELB- STAEENDIGE WIRTSCHAFTSUNTERNEHMEN	I W	3 909 3 651	471 456	92 90	368 359	11 7	- -	- -
0 - 7	VERWALTUNG	I W	3 868 3 615	471 456	92 90	368 359	11 7	- -	- -
0	ALLGEMEINE DIENSTE	I W	616 582	31 22	1 -	19 15	11 7	- -	- -
01,02	POLITISCHE FUEHRUNG UND ZENTRALE VERWALTUNG	I W	418 394	14 10	1 -	6 4	7 6	- -	- -
016,017	DAR.: STEUER- UND FINANZVERWALTUNG	I W	101 93	11 8	1 -	4 2	6 6	- -	- -
04	OEFFENTLICHE SICHERHEIT UND ORDNUNG	I W	85 79	1 -	- -	- -	1 -	- -	- -
042	DAR.: POLIZEI	I W	59 58	1 -	- -	- -	1 -	- -	- -
05	RECHTSSCHUTZ	I W	113 109	16 12	- -	13 11	3 1	- -	- -
1	BILDUNGSWESEN, WISSENSCHAFT, FORSCHUNG, KULTURELLE ANGELEGENHEITEN	I W	2 628 2 440	438 432	89 88	349 344	- -	- -	- -
12,111	DAR.: SCHULEN, VORSCHUL.BILDUNG, UNTERRICHTSVERWALTUNG	I W	1 979 1 931	437 431	89 88	348 343	- -	- -	- -
121	DAR.: GRUND- UND HAUPTSCHULEN	I W	1 175 1 159	293 288	- -	293 288	- -	- -	- -
122	SONDERSCHULEN	I W	57 57	5 5	- -	5 5	- -	- -	- -
123	REALSCHULEN	I W	131 128	54 54	16 16	38 38	- -	- -	- -
124	GYMNASIEN	I W	294 277	56 55	54 53	2 2	- -	- -	- -
125	GESAMTSCHULEN	I W	11 11	- -	- -	- -	- -	- -	- -
127,128	BERUFLISCHE SCHULEN, FACHSCHULEN	I W	183 171	29 29	19 19	10 10	- -	- -	- -
13	HOCHSCHULEN	I W	600 464	1 1	- -	1 1	- -	- -	- -
131	DAR.: UNIVERSITAETEN, TECHN. HOCH- SCHULEN, TECHN. UNIVERS.	I W	451 318	1 1	- -	1 1	- -	- -	- -
132	HOCHSCHULKLINIKEN	I W	149 146	- -	- -	- -	- -	- -	- -
2	SOZIALE SICHERUNG, SOZIALE KRIEGS- FOLGEAUFGABEN, WIEDERGUTHMACHTUNG	I W	39 37	- -	- -	- -	- -	- -	- -
3	GESUNDHEIT, SPORT UND ERHOLUNG	I W	488 469	2 2	2 2	- -	- -	- -	- -
312,313	DAR.: KRANKENHAEUSER UND HEIL- STAEETEN	I W	259 254	- -	- -	- -	- -	- -	- -
4	WOHNUNGSWESEN, RAUMORDNUNG UND KOMMUNALE GEMEINSCHAFTSDIENSTE	I W	62 55	- -	- -	- -	- -	- -	- -
43	DAR.: KOMMUNALE GEMEINSCHAFTS- DIENSTE	I W	56 50	- -	- -	- -	- -	- -	- -
5	ERNAEHRUNG, LANDWIRTSCHAFT UND FORSTEN	I W	7 7	- -	- -	- -	- -	- -	- -
6	ENERGIE- UND WASSERWIRTSCHAFT, GEWERBE, DIENSTLEISTUNGEN	I W	4 3	- -	- -	- -	- -	- -	- -
7	VERKEHRS- UND NACHRICHTENWESEN	I W	24 22	- -	- -	- -	- -	- -	- -
8	RECHTLICH UNSELBSTAENDIGE WIRTSCHAFTSUNTERNEHMEN	I W	41 36	- -	- -	- -	- -	- -	- -

DER GEMEINDEN/GV. AM 30.6.1977

UNSELBSTAENDIGE WIRTSCHAFTSUNTERNEHMEN

verhältnis, Laufbahngruppen, Geschlecht und Altersgruppen

ANGESTELLTE						AUFGABENBEREICH (I = INSGESAMT, W = WEIBLICH)		FUNKTIONS- ZIFFER
ZUSAMMEN	HOEHERER	GEHOEBENER	MITTLERER	EINFACHER	ARBEITER			
DIENST								
GESAMT								
964 789	260 102	80 72	564 557	60 58	2 474 2 406	I W	VERWALTUNG UND RECHTLICH UNSELB- STAENDIGE WIRTSCHAFTSUNTERNEHMEN	0 - 8
954 779	260 102	80 72	556 549	58 56	2 443 2 380	I W	VERWALTUNG	0 - 7
142 138	2 -	2 1	131 130	7 7	443 422	I W	ALLGEMEINE DIENSTE	0
106 102	2 -	2 1	96 95	6 6	298 282	I W	POLITISCHE FUEHRUNG UND ZENTRALE VERWALTUNG	01,02
44 43	- -	1 -	41 41	2 2	46 42	I W	DAR.: STEUER- UND FINANZVERWALTUNG	016,017
10 10	- -	- -	10 10	- -	74 69	I W	OEFFENTLICHE SICHERHEIT UND ORDNUNG	04
1 1	- -	- -	1 1	- -	57 57	I W	DAR.: POLIZEI	042
26 26	- -	- -	25 25	1 1	71 71	I W	RECHTSSCHUTZ	05
633 467	249 94	63 57	283 280	38 36	1 557 1 541	I W	BILDUNGSWESEN, WISSENSCHAFT, FORSCHUNG, KULTURELLE ANGELEGENHEITEN	1
221 191	67 40	47 45	87 86	20 20	1 321 1 309	I W	DAR.: SCHULEN, VORSCHULBILDUNG, UNTERRICHTSVERWALTUNG	12,111
36 36	- -	28 26	8 8	2 2	844 835	I W	DAR.: GRUND- UND HAUPTSCHULEN	121
15 15	- -	6 6	7 7	2 2	37 37	I W	SONDERSCHULEN	122
35 32	21 18	4 4	10 10	- -	42 42	I W	REALSCHULEN	123
38 22	32 17	1 1	5 4	- -	200 200	I W	GYMNASIEN	124
- -	- -	- -	- -	- -	11 11	I W	GESAMTSCHULEN	125
35 24	14 5	8 8	11 11	- -	121 118	I W	BERUFLISCHE SCHULEN, FACHSCHULEN	127,128
401 267	182 54	12 10	193 189	17 15	198 196	I W	HOCHSCHULEN	13
304 173	174 47	10 8	114 113	6 5	146 144	I W	DAR.: UNIVERSITAETEN, TECHN. HOCH- SCHULEN, TECHN. UNIVERS.	131
97 94	8 7	2 2	76 75	11 10	52 52	I W	HOCHSCHULKLINIKEN	132
24 24	1 1	5 5	17 17	1 1	15 13	I W	SOZIALE SICHERUNG, SOZIALE KRIEGS- FOLGEAUFGABEN, WIEDERGUTHMACHUNG	2
145 141	7 7	10 9	116 113	12 12	341 326	I W	GESUNDHEIT, SPORT UND ERHOLUNG	3
115 112	3 3	6 5	101 99	5 5	144 142	I W	DAR.: KRANKENHAEUSER UND HEIL- STAETTEN	312,313
3 2	1 -	- -	2 2	- -	59 53	I W	WOHNUNGSWESEN, RAUMORDNUNG UND KOMMUNALE GEMEINSCHAFTSDIENSTE	4
2 1	1 -	- -	1 1	- -	54 49	I W	DAR.: KOMMUNALE GEMEINSCHAFTS- DIENSTE	43
5 5	- -	- -	5 5	- -	2 2	I W	ERNAEHRUNG, LANDWIRTSCHAFT UND FORSTEN	5
1 1	- -	- -	1 1	- -	3 2	I W	ENERGIE- UND WASSERWIRTSCHAFT, GEWERBE, DIENSTLEISTUNGEN	6
1 1	- -	- -	1 1	- -	23 21	I W	VERKEHRS- UND NACHRICHTENWESEN	7
10 10	- -	- -	8 8	2 2	31 26	I W	RECHTLICH UNSELBSTAENDIGE WIRTSCHAFTSUNTERNEHMEN	8

PERSONAL DES LANDES UND
VERWALTUNG UND RECHTLICH

1.13.0 Teilzeitbeschäftigte nach Aufgabenbereichen, Dienst-

BEAMTE UND RICHTER

FUNKTIONS- ZIFFER	AUFGABENBEREICH (I = INSGESAMT, W = WEIBLICH)	INSGESAMT	ZUSAMMEN	HOEHERER	GEHOEBENER	DIENST		
						MITTLERER	EINFACHER	UNTER 25
0 - 8	VERWALTUNG UND RECHTLICH UNSELB- STAENDIGE WIRTSCHAFTSUNTERNEHMEN	I 139 W 124	6 5	-	3 3	3 2	-	
0 - 7	VERWALTUNG	I 137 W 122	6 5	-	3 3	3 2	-	
0	ALLGEMEINE DIENSTE	I 17 W 16	3 2	-	-	3 2	-	
01,02	POLITISCHE FUEHRUNG UND ZENTRALE VERWALTUNG	I 13 W 13	2 2	-	-	2 2	-	
016,017	DAR.: STEUER- UND FINANZVERWALTUNG	I 4 W 4	2 2	-	-	2 2	-	
04	GEFFENTLICHE SICHERHEIT UND ORDNUNG	I 2 W 1	1 -	-	-	1 -	-	
042	DAR.: POLIZEI	I 2 W 1	1 -	-	-	1 -	-	
05	RECHTSSCHUTZ	I 2 W 2	-	-	-	-	-	
1	BILDUNGSWESEN, WISSENSCHAFT, FORSCHUNG, KULTURELLE ANGELEGENHEITEN	I 85 W 75	3 3	-	3 3	-	-	
12,111	DAR.: SCHULEN, VORSCHULE, BILDUNG, UNTERRICHTSVERWALTUNG	I 43 W 41	3 3	-	3 3	-	-	
121	DAR.: GRUND- UND HAUPTSCHULEN	I 16 W 14	3 3	-	3 3	-	-	
122	SONDERSCHULEN	I 5 W 5	-	-	-	-	-	
123	REALSCHULEN	I 2 W 2	-	-	-	-	-	
124	GYMNASIEN	I 6 W 6	-	-	-	-	-	
125	GESAMTSCHULEN	I 1 W 1	-	-	-	-	-	
127,128	BERUFLISCHE SCHULEN, FACHSCHULEN	I 5 W 5	-	-	-	-	-	
13	HOCHSCHJLEN	I 41 W 33	-	-	-	-	-	
131	DAR.: UNIVERSITAETEN, TECHN. HOCH- SCHULEN, TECHN. UNIVERS.	I 30 W 22	-	-	-	-	-	
132	HOCHSCHULKLINIKEN	I 11 W 11	-	-	-	-	-	
2	SOZIALE SICHERUNG, SOZIALE KRIEKS- FULGEAUFGABEN, WIEDERGUTMACHUNG	I 2 W 1	-	-	-	-	-	
3	GESUNDHEIT, SPORT UND ERHOLUNG	I 30 W 27	-	-	-	-	-	
312,313	DAR.: KRANKENHAEUER UND HEIL- STAETTEN	I 24 W 22	-	-	-	-	-	
4	WOHNUNGSWESEN, RAUMORDNUNG UND KOMMUNALE GEMEINSCHAFTSDIENSTE	I 3 W 3	-	-	-	-	-	
43	DAR.: KOMMUNALE GEMEINSCHAFTS- DIENSTE	I 3 W 3	-	-	-	-	-	
5	ERNAEHRUNG, LANDWIRTSCHAFT UND FORSTEN	I - W -	-	-	-	-	-	
6	ENERGIE- UND WASSERWIRTSCHAFT, GEWERBE, DIENSTLEISTUNGEN	I - W -	-	-	-	-	-	
7	VERKEHRS- UND NACHRICHTENWESEN	I - W -	-	-	-	-	-	
8	RECHTLICH UNSELBSTAENDIGE WIRTSCHAFTSUNTERNEHMEN	I 2 W 2	-	-	-	-	-	

DER GEMEINDEN/GV. AM 30.6.1977

UNSELBSTAENDIGE WIRTSCHAFTSUNTERNEHMEN

verhältnis, Laufbahngruppen, Geschlecht und Altersgruppen

ANGESTELLTE						AUFGABENBEREICH (I = INSGESAMT, W = WEIBLICH)		FUNKTIONS- ZIFFER
ZUSAMMEN	HOEHERER	GEHOEBENER	MITTLERER	EINFACHER	ARBEITER			
DIENST								
JAHRE								
70 59	11 4	3 1	49 48	7 6	63 60	I W	VERWALTUNG UND RECHTLICH UNSELB- STAENDIGE WIRTSCHAFTSUNTERNEHMEN	0 - 8
69 58	11 4	3 1	48 47	7 6	62 59	I W	VERWALTUNG	0 - 7
9 9	- -	- -	8 8	1 1	5 5	I W	ALLGEMEINE DIENSTE	0
7 7	- -	- -	6 6	1 1	4 4	I W	POLITISCHE FUEHRUNG UND ZENTRALE VERWALTUNG	01,02
2 2	- -	- -	2 2	- -	- -	I W	DAR.: STEUER- UND FINANZVERWALTUNG	016,017
- -	- -	- -	- -	- -	1 1	I W	OEFFENTLICHE SICHERHEIT UND ORDNUNG	04
- -	- -	- -	- -	- -	1 1	I W	DAR.: POLIZEI	042
2 2	- -	- -	2 2	- -	- -	I W	RECHTSSCHUTZ	05
49 40	11 4	1 -	32 32	5 4	33 32	I W	BILDUNGSWESEN, WISSENSCHAFT, FORSCHUNG, KULTURELLE ANGELEGENHEITEN	1
13 12	1 1	1 -	10 10	1 1	27 26	I W	DAR.: SCHULEN, VORSCHUL-BILDUNG, UNTERRICHTSVERWALTUNG	12,111
1 -	- -	1 -	- -	- -	12 11	I W	DAR.: GRUND- UND HAUPTSCHULEN	121
1 1	- -	- -	1 1	- -	4 4	I W	SONDERSCHULEN	122
1 1	- -	- -	1 1	- -	1 1	I W	REALSCHULEN	123
1 1	- -	- -	1 1	- -	5 5	I W	GYMNASIEN	124
- -	- -	- -	- -	- -	1 1	I W	GESAMTSCHULEN	125
2 2	1 1	- -	1 1	- -	3 3	I W	BERUFLISCHE SCHULEN, FACHSCHULEN	127,123
35 27	10 3	- -	21 21	4 3	6 6	I W	HOCHSCHULEN	13
24 16	10 3	- -	11 11	3 2	6 6	I W	DAR.: UNIVERSITAETEN, TECHN. HOCH- SCHULEN, TECHN. UNIVERS.	131
11 11	- -	- -	10 10	1 1	- -	I W	HOCHSCHULKLINIKEN	132
1 1	- -	- -	1 1	- -	1 -	I W	SOZIALE SICHERUNG, SOZIALE KRIEGS- FOLGEAUFGABEN, WIEDERGUTMACHTUNG	2
10 8	- -	2 1	7 6	1 1	20 19	I W	GESUNDHEIT, SPORT UND ERHOLUNG	3
9 7	- -	2 1	7 6	- -	15 15	I W	DAR.: KRANKENHAEUER UND HEIL- STAETTEN	312,313
- -	- -	- -	- -	- -	3 3	I W	WOHNUNGSWESEN, RAUMORDNUNG UND KOMMUNALE GEMEINSCHAFTSDIENSTE	4
- -	- -	- -	- -	- -	3 3	I W	DAR.: KOMMUNALE GEMEINSCHAFTS- DIENSTE	43
- -	- -	- -	- -	- -	- -	I W	ERNAEHRUNG, LANDWIRTSCHAFT UND FORSTEN	5
- -	- -	- -	- -	- -	- -	I W	ENERGIE- UND WASSERWIRTSCHAFT, GEWERBE, DIENSTLEISTUNGEN	6
- -	- -	- -	- -	- -	- -	I W	VERKEHRS- UND NACHRICHTENWESEN	7
1 1	- -	- -	1 1	- -	1 1	I W	RECHTLICH UNSELBSTAENDIGE WIRTSCHAFTSUNTERNEHMEN	3

PERSONAL DES LANDES UND
VERWALTUNG UND RECHTLICH

1.13.0 Teilzeitbeschäftigte nach Aufgabenbereichen, Dienst-

FUNKTIONS- ZIFFER	AUFGABENBEREICH (I = INSGESAMT, W = WEIBLICH)		BEAMTE UND RICHTER					
			INSGESAMT	ZUSAMMEN	HOEHERER	GEHOBENER	MITTLERER	EINFACHER
DIENST								
25 BIS UNTER								
0 - 8	VERWALTUNG UND RECHTLICH UNSELB- STAEENDIGE WIRTSCHAFTSUNTERNEHMEN	I W	932 783	228 221	35 35	189 182	4 4	- -
0 - 7	VERWALTUNG	I W	926 777	228 221	35 35	189 182	4 4	- -
0	ALLGEMEINE DIENSTE	I W	121 118	15 13	- -	11 9	4 4	- -
01,02	POLITISCHE FUEHRUNG UND ZENTRALE VERWALTUNG	I W	83 80	9 7	- -	5 3	4 4	- -
016,017	DAR.: STEUER- UND FINANZVERWALTUNG	I W	33 31	7 5	- -	3 1	4 4	- -
04	OEFFENTLICHE SICHERHEIT UND ORDNUNG	I W	13 13	- -	- -	- -	- -	- -
042	DAR.: POLIZEI	I W	5 5	- -	- -	- -	- -	- -
05	RECHTSSCHUTZ	I W	25 25	6 6	- -	6 6	- -	- -
1	BILDUNGSWESEN, WISSENSCHAFT, FORSCHUNG, KULTURELLE ANGELEGENHEITEN	I W	684 541	213 203	35 35	178 173	- -	- -
12,121	DAR.: SCHULEN, VORSCHULBILDUNG, UNTERRICHTSVERWALTUNG	I W	430 402	213 208	35 35	178 173	- -	- -
121	DAR.: GRUND- UND HAUPTSCHULEN	I W	207 202	141 136	- -	141 136	- -	- -
122	SONDERSCHULEN	I W	11 11	2 2	- -	2 2	- -	- -
123	REALSCHULEN	I W	75 72	44 44	14 14	30 30	- -	- -
124	GYMNASIEN	I W	69 54	14 14	14 14	- -	- -	- -
125	GESAMTSCHULEN	I W	2 2	- -	- -	- -	- -	- -
127,128	BERUFLICHE SCHULEN, FACHSCHULEN	I W	37 32	12 12	7 7	5 5	- -	- -
13	HUCHSCHJULEN	I W	244 129	- -	- -	- -	- -	- -
131	DAR.: UNIVERSITAETEN, TECHN. HOCH- SCHULEN, TECHN. UNIVERS.	I W	206 92	- -	- -	- -	- -	- -
132	HOCHSCHULKLINIKEN	I W	38 37	- -	- -	- -	- -	- -
2	SOZIALF SICHERUNG, SOZIALE KRIEGS- FOLGEAUFGABEN, WIEDERGUTMACHTUNG	I W	6 7	- -	- -	- -	- -	- -
3	GESUNDHEIT, SPORT UND ERHOLUNG	I W	101 101	- -	- -	- -	- -	- -
312,313	DAR.: KRANKENHAEUER UND HFIL- STAEETEN	I W	72 72	- -	- -	- -	- -	- -
4	WOHNUNGSWESEN, RAUMORDNUNG UND KOMMUNALE GEMEINSCHAFTSDIENSTE	I W	7 5	- -	- -	- -	- -	- -
43	DAP.: KOMMUNALE GEMEINSCHAFTS- DIENSTE	I W	6 4	- -	- -	- -	- -	- -
5	ERNAEHRUNG, LANDWIRTSCHAFT UND FORSTEN	I W	3 3	- -	- -	- -	- -	- -
6	ENERGIE- UND WASSERWIRTSCHAFT, GEWERBE, DIENSTLEISTUNGEN	I W	- -	- -	- -	- -	- -	- -
7	VERKEHRS- UND NACHRICHTENWESEN	I W	2 2	- -	- -	- -	- -	- -
8	RECHTLICH UNSELBSTAEENDIGE WIRTSCHAFTSUNTERNEHMEN	I W	6 6	- -	- -	- -	- -	- -

DER GEMEINDEN/GV. AM 30.6.1977

UNSELBSTSTÄNDIGE WIRTSCHAFTSUNTERNEHMEN

verhältnis, Laufbahngruppen, Geschlecht und Altersgruppen

ANGESTELLTE						AUFGABENBEREICH (I = INSGESAMT, W = WEIBLICH)	FUNKTIONS- ZIFFER
ZUSAMMEN	HOEHERER	GEHOEBENER	MITTLERER	EINFACHER	ARBEITER		
DIENST							
35 JAHRE							
485 347	201 68	21 19	242 239	21 21	219 215	I VERWALTUNG UND RECHTLICH UNSELB- W STAENDIGE WIRTSCHAFTSUNTERNEHMEN	0 - 8
480 342	201 68	21 19	238 235	20 20	218 214	I VERWALTUNG W	0 - 7
79 78	- -	- -	74 73	5 5	27 27	I ALLGEMEINE DIENSTE W	0
59 58	- -	- -	55 54	4 4	15 15	I POLITISCHE FUEHRUNG UND W ZENTRALE VERWALTUNG	01,02
25 26	- -	- -	24 24	2 2	- -	I DAR.: STEUER- UND FINANZVERWALTUNG W	016,017
7 7	- -	- -	7 7	- -	6 6	I OEFFENTLICHE SICHERHEIT UND ORDNUNG W	04
1 1	- -	- -	1 1	- -	4 4	I DAR.: POLIZEI W	042
13 13	- -	- -	12 12	1 1	6 6	I RECHTSSCHUTZ W	05
334 197	195 65	17 15	106 104	13 13	137 136	I BILDUNGSWESEN, WISSENSCHAFT, FORSCHUNG, W KULTURELLE ANGELEGENHEITEN	1
110 87	53 31	9 9	39 38	9 9	107 107	I DAR.: SCHULEN, VORSCHULBILDUNG, W UNTERRICHTSVERWALTUNG	12,111
9 9	- -	2 2	6 6	1 1	57 57	I DAR.: GRUND- UND HAUPTSCHULEN W	121
7 7	- -	2 2	4 4	1 1	2 2	I SONDERSCHULEN W	122
27 24	19 15	2 2	6 6	- -	4 4	I REALSCHULEN W	123
29 14	27 13	- -	2 1	- -	26 26	I GYMNASIEN W	124
- -	- -	- -	- -	- -	2 2	I GESAMTSCHULEN W	125
14 9	7 2	3 3	4 4	- -	11 11	I BERUFLICHE SCHULEN, W FACHSCHULEN	127,128
220 106	145 34	7 5	65 64	3 3	24 23	I HOCHSCHULEN W	13
190 77	142 32	7 5	41 40	- -	16 15	I DAR.: UNIVERSITAETEN, TECHN. HOCH- W SCHULEN, TECHN. UNIVERS.	131
30 29	3 2	- -	24 24	3 3	8 8	I HOCHSCHULKLINIKEN W	132
7 7	- -	1 1	5 5	1 1	1 -	I SOZIALE SICHERUNG, SOZIALE KRIEGS- W FOLGEAUFGABEN, WIEDERGUTMACHUNG	2
54 54	3 3	3 3	47 47	1 1	47 47	I GESUNDHEIT, SPORT UND ERHOLUNG W	3
44 44	- -	3 3	41 41	- -	28 28	I DAR.: KRANKENHAEUER UND HEIL- W STAETTEN	312,313
2 2	- -	- -	2 2	- -	5 5	I WOHNUNGSWESEN, RAUMORDNUNG UND W KOMMUNALE GEMEINSCHAFTSDIENSTE	4
1 1	- -	- -	1 1	- -	5 3	I DAR.: KOMMUNALE GEMEINSCHAFTS- W DIENSTE	43
3 3	- -	- -	3 3	- -	- -	I ERNAHRUNG, LANDWIRTSCHAFT W UND FORSTEN	5
- -	- -	- -	- -	- -	- -	I ENERGIE- UND WASSERWIRTSCHAFT, W GEWERBE, DIENSTLEISTUNGEN	6
1 1	- -	- -	1 1	- -	1 1	I VERKEHRS- UND NACHRICHTENWESEN W	7
5 5	- -	- -	4 4	1 1	1 1	I RECHTLICH UNSELBSTSTÄNDIGE W WIRTSCHAFTSUNTERNEHMEN	8

BEAMTE UND RICHTER

FUNKTIONS- ZIFFER	AUFGABENBEREICH (I = INSGESAMT, W = WEIBLICH)		INSGESAMT	ZUSAMMEN	HOEHERER	GEHOBENER	DIENST		35 BIS UNTER
0 - 8	VERWALTUNG UND RECHTLICH UNSELB- STAENDIGE WIRTSCHAFTSUNTERNEHMEN	I	1 297	203	46	155	2	-	-
		W	1 257	200	45	154	1	-	-
0 - 7	VERWALTUNG	I	1 283	203	46	155	2	-	-
		W	1 245	200	45	154	1	-	-
0	ALLGEMEINE DIENSTE	I	193	9	-	7	2	-	-
		W	185	7	-	6	1	-	-
01,02	POLITISCHE FUEHRUNG UND ZENTRALE VERWALTUNG	I	126	1	-	1	-	-	-
		W	122	1	-	1	-	-	-
016,017	DAR.: STEUER- UND FINANZVERWALTUNG	I	21	1	-	1	-	-	-
		W	19	1	-	1	-	-	-
04	OEFFENTLICHE SICHERHEIT UND ORDNUNG	I	29	-	-	-	-	-	-
		W	27	-	-	-	-	-	-
042	DAR.: POLIZEI	I	22	-	-	-	-	-	-
		W	22	-	-	-	-	-	-
05	RECHTSSCHUTZ	I	38	8	-	6	2	-	-
		W	36	6	-	5	1	-	-
1	BILDUNGSWESEN, WISSENSCHAFT, FORSCHUNG, KULTURELLE ANGELEGENHEITEN	I	869	194	46	148	-	-	-
		W	844	193	45	148	-	-	-
12,111	DAR.: SCHULEN, VORSCHUL.BILDUNG, UNTERRICHTSVERWALTUNG	I	675	193	46	147	-	-	-
		W	667	192	45	147	-	-	-
121	DAR.: GRUND- UND HAUPTSCHULEN	I	390	134	-	134	-	-	-
		W	388	134	-	134	-	-	-
122	SONDERSCHULEN	I	16	3	-	3	-	-	-
		W	16	3	-	3	-	-	-
123	REALSCHULEN	I	35	8	2	6	-	-	-
		W	35	8	2	6	-	-	-
124	SYMNASIEN	I	118	36	34	2	-	-	-
		W	117	35	33	2	-	-	-
125	GESAMTSCHULEN	I	4	-	-	-	-	-	-
		W	4	-	-	-	-	-	-
127,128	BERUFLISCHE SCHULEN, FACHSCHULEN	I	68	12	10	2	-	-	-
		W	63	12	10	2	-	-	-
13	HOCHSCHJLEN	I	181	1	-	1	-	-	-
		W	168	1	-	1	-	-	-
131	DAR.: UNIVERSITAETEN, TECHN. HOCH- SCHULEN, TECHN. UNIVERS.	I	113	1	-	1	-	-	-
		W	102	1	-	1	-	-	-
132	HOCHSCHULKLINIKEN	I	68	-	-	-	-	-	-
		W	66	-	-	-	-	-	-
2	SOZIALE SICHERUNG, SOZIALE KRIEGS- FULGEAUFSABEN, WIEDERGUTMACHTUNG	I	13	-	-	-	-	-	-
		W	13	-	-	-	-	-	-
3	GESUNDHEIT, SPORT UND ERHOLUNG	I	179	-	-	-	-	-	-
		W	177	-	-	-	-	-	-
312,313	DAR.: KRANKENHAEUER UND HEIL- STAETTEN	I	88	-	-	-	-	-	-
		W	88	-	-	-	-	-	-
4	WOHNUNGSWESEN, RAUMORDNUNG UND KOMMUNALE GEMEINSCHAFTSDIENSTE	I	19	-	-	-	-	-	-
		W	16	-	-	-	-	-	-
43	DAR.: KOMMUNALE GEMEINSCHAFTS- DIENSTE	I	17	-	-	-	-	-	-
		W	15	-	-	-	-	-	-
5	ERNAEHRUNG, LANDWIRTSCHAFT UND FORSTEN	I	1	-	-	-	-	-	-
		W	1	-	-	-	-	-	-
6	ENERGIE- UND WASSERWIRTSCHAFT, GEWERBE, DIENSTLEISTUNGEN	I	2	-	-	-	-	-	-
		W	2	-	-	-	-	-	-
7	VERKEHRS- UND NACHRICHTENWESEN	I	7	-	-	-	-	-	-
		W	7	-	-	-	-	-	-
8	RECHTLICH UNSELBSTAENDIGE WIRTSCHAFTSUNTERNEHMEN	I	14	-	-	-	-	-	-
		W	12	-	-	-	-	-	-

DER GEMEINDEN/GV. AM 30.6.1977

UNSELBSTAENDIGE WIRTSCHAFTSUNTERNEHMEN

verhältnis, Laufbahngruppen, Geschlecht und Altersgruppen

ANGESTELLTE						AUFGABENBEREICH (I = INSGESAMT, W = WEIBLICH)	FUNKTIONS- ZIFFER
ZUSAMMEN	HOEHERER	GEHOEBENER	MITTLERER	EINFACHER	ARBEITER		
DIENST							
45 JAHRE							
271 250	36 21	37 34	180 178	18 17	823 807	I VERWALTUNG UND RECHTLICH UNSELB- W STAENDIGE WIRTSCHAFTSUNTERNEHMEN	0 - 8
270 249	36 21	37 34	180 178	17 16	810 796	I VERWALTUNG W	0 - 7
33 32	1 -	1 1	30 30	1 1	151 146	I ALLGEMEINE DIENSTE W	0
24 23	1 -	1 1	21 21	1 1	101 98	I POLITISCHE FUEHRUNG UND W ZENTRALE VERWALTUNG	01,02
9 9	- -	- -	9 9	- -	11 9	I DAR.: STEUER- UND FINANZVERWALTUNG W	016,017
2 2	- -	- -	2 2	- -	27 25	I OEFFENTLICHE SICHERHEIT UND ORDNUNG W	04
- -	- -	- -	- -	- -	22 22	I DAR.: POLIZEI W	042
7 7	- -	- -	7 7	- -	23 23	I RECHTSSCHUTZ W	05
182 163	30 16	32 29	107 106	13 12	493 488	I BILDUNGSWESEN, WISSENSCHAFT, FORSCHUNG, W KULTURELLE ANGELEGENHEITEN	1
71 66	7 3	26 25	31 31	7 7	411 409	I DAR.: SCHULEN, VORSCHULBILDUNG, W UNTERRICHTSVERWALTUNG	12,111
19 18	- -	16 15	2 2	1 1	237 236	I DAR.: GRUND- UND HAUPTSCHULEN W	121
4 4	- -	3 3	1 1	- -	9 9	I SONDERSCHULEN W	122
7 7	2 2	2 2	3 3	- -	20 20	I REALSCHULEN W	123
3 3	1 1	1 1	1 1	- -	79 79	I GYMNASIEN W	124
- -	- -	- -	- -	- -	4 4	I GESAMTSCHULEN W	125
13 9	4 -	4 4	5 5	- -	43 42	I BERUFLICHE SCHULEN, W FACHSCHULEN	127,128
138 96	23 13	4 4	75 74	6 5	72 71	I HOCHSCHULEN W	13
69 59	19 9	2 2	48 48	- -	43 42	I DAR.: UNIVERSITAETEN, TECHN. HOCH- W SCHULEN, TECHN. UNIVERS.	131
39 37	4 4	2 2	27 26	6 5	29 29	I HOCHSCHULKLINIKEN W	132
5 5	1 1	1 1	3 3	- -	8 8	I SOZIALE SICHERUNG, SOZIALE KRIEGS- W FOLGEAUFGABEN, WIEDERGUTMACHUNG	2
48 47	4 4	3 3	38 37	3 3	131 130	I GESUNDHEIT, SPORT UND ERHOLUNG W	3
38 38	3 3	1 1	33 33	1 1	50 50	I DAR.: KRANKENHAEUER UND HEIL- W STAETTEN	312,313
- -	- -	- -	- -	- -	19 16	I WOHNUNGSWESEN, RAUMORDNUNG UND W KOMMUNALE GEMEINSCHAFTSDIENSTE	4
- -	- -	- -	- -	- -	17 15	I DAR.: KOMMUNALE GEMEINSCHAFTS- W DIENSTE	43
1 1	- -	- -	1 1	- -	- -	I ERNAEHRUNG, LANDWIRTSCHAFT W UND FORSTEN	5
1 1	- -	- -	1 1	- -	1 1	I ENERGIE- UND WASSERWIRTSCHAFT, W GEWERBE, DIENSTLEISTUNGEN	6
- -	- -	- -	- -	- -	7 7	I VERKEHRS- UND NACHRICHTENWESEN W	7
1 1	- -	- -	- -	1 1	13 11	I RECHTLICH UNSELBSTAENDIGE W WIRTSCHAFTSUNTERNEHMEN	8

PERSONAL DES LANDES UND
VERWALTUNG UND RECHTLICH

1.13.0 Teilzeitbeschäftigte nach Aufgabenbereichen, Dienst-

			BEAMTE UND RICHTER					
FUNKTIONS- ZIFFER	AUFGABENBEREICH (I = INSGESAMT, W = WEIBLICH)		INSGESAMT	ZUSAMMEN	HOEHERER	GEHOEBENER	MITTLERER	EINFACHER
DIENST								
45 BIS UNTER								
0 - 8	VERWALTUNG UND RECHTLICH UNSELB- STAENDIGE WIRTSCHAFTSUNTERNEHMEN	I W	1 046 1 021	31 29	10 10	20 19	1 -	- -
0 - 7	VERWALTUNG	I W	1 032 1 010	31 29	10 10	20 19	1 -	- -
0	ALLGEMEINE DIENSTE	I W	175 165	2 -	- -	1 -	1 -	- -
01,02	POLITISCHE FUEHRUNG UND ZENTRALE VERWALTUNG	I W	119 111	- -	- -	- -	- -	- -
016,017	DAR.: STEUER- UND FINANZVERWALTUNG	I W	27 24	- -	- -	- -	- -	- -
04	OEFFENTLICHE SICHERHEIT UND ORDNUNG	I W	26 26	- -	- -	- -	- -	- -
042	DAR.: POLIZEI	I W	20 20	- -	- -	- -	- -	- -
05	RECHTSSCHUTZ	I W	30 28	2 -	- -	1 -	1 -	- -
1	BILDUNGSWESEN, WISSENSCHAFT, FORSCHUNG, KULTURELLE ANGELEGENHEITEN	I W	687 682	27 27	8 8	19 19	- -	- -
12,111	DAR.: SCHULEN, VORSCHUL.BILDUNG, UNTERRICHTSVERWALTUNG	I W	575 570	27 27	8 8	19 19	- -	- -
121	DAR.: GRUND- UND HAUPTSCHULEN	I W	379 375	15 15	- -	15 15	- -	- -
122	SONDERSCHULEN	I W	18 18	- -	- -	- -	- -	- -
123	REALSCHULEN	I W	13 13	1 1	- -	1 1	- -	- -
124	GYMNASIEN	I W	77 76	6 6	6 6	- -	- -	- -
125	GESAMTSCHULEN	I W	3 3	- -	- -	- -	- -	- -
127,128	BERUFLISCHE SCHULEN, FACHSCHULEN	I W	53 52	5 5	2 2	3 3	- -	- -
13	HOCHSCHULEN	I W	95 95	- -	- -	- -	- -	- -
131	DAR.: UNIVERSITAETEN, TECHN. HOCH- SCHULEN, TECHN. UNIVERS.	I W	70 70	- -	- -	- -	- -	- -
132	HOCHSCHULKLINIKEN	I W	25 25	- -	- -	- -	- -	- -
2	SOZIALE SICHERUNG, SOZIALE KRIEGS- FOLGEAUFGABEN, WIEDERGUTHABUNG	I W	10 10	- -	- -	- -	- -	- -
3	GESUNDHEIT, SPORT UND ERHOLUNG	I W	123 118	2 2	2 2	- -	- -	- -
312,313	DAR.: KRANKENHAEUSER UND HEIL- STAETTEN	I W	60 58	- -	- -	- -	- -	- -
4	WOHNUNGSWESEN, KAUFORDNUNG UND KOMMUNALE GEMEINSCHAFTSDIENSTE	I W	21 20	- -	- -	- -	- -	- -
43	DAR.: KOMMUNALE GEMEINSCHAFTS- DIENSTE	I W	19 18	- -	- -	- -	- -	- -
5	ERNAHRUNG, LANDWIRTSCHAFT UND FORSTEN	I W	3 3	- -	- -	- -	- -	- -
6	ENERGIE- UND WASSERWIRTSCHAFT, GEWERBE, DIENSTLEISTUNGEN	I W	1 1	- -	- -	- -	- -	- -
7	VERKEHRS- UND NACHRICHTENWESEN	I W	12 11	- -	- -	- -	- -	- -
8	RECHTLICH UNSELBSTAENDIGE WIRTSCHAFTSUNTERNEHMEN	I W	14 11	- -	- -	- -	- -	- -

DER GEMEINDEN/GV. AM 30.5.1977

UNSELBSTAENDIGE WIRTSCHAFTSUNTERNEHMEN

verhältnis, Laufbahngruppen, Geschlecht und Altersgruppen

ANGESTELLTE						AUFGABENBEREICH (I = INSGESAMT, W = WEIBLICH)	FUNKTIONS- ZIFFER
ZUSAMMEN	HOEHERER	GEHOEBENER	MITTLERER	EINFACHER	ARBEITER		
DIENST							
55 JAHRE							
109	8	16	75	10	906	I VERWALTUNG UND RECHTLICH UNSELB-	0 - 8
106	6	15	75	10	986	W STAENDIGE WIRTSCHAFTSUNTERNEHMEN	
106	8	16	72	10	895	I VERWALTUNG	0 - 7
103	6	15	72	10	878	W	
18	-	1	17	-	155	I ALLGEMEINE DIENSTE	0
17	-	-	17	-	148	W	
13	-	1	12	-	106	I POLITISCHE FUEHRUNG UND	01,02
12	-	-	12	-	99	W ZENTRALE VERWALTUNG	
7	-	1	6	-	20	I DAR.: STEUER- UND FINANZVERWALTUNG	016,017
6	-	-	6	-	18	W	
1	-	-	1	-	25	I OEFFENTLICHE SICHERHEIT UND ORDNUNG	04
1	-	-	1	-	25	W	
-	-	-	-	-	20	I DAR.: POLIZEI	042
-	-	-	-	-	20	W	
4	-	-	4	-	24	I RECHTSSCHUTZ	05
4	-	-	4	-	24	W	
48	7	11	26	4	612	I BILDUNGSWESEN, WISSENSCHAFT, FORSCHUNG,	1
47	6	11	26	4	608	W KULTURELLE ANGELEGENHEITEN	
20	4	10	5	1	528	I DAR.: SCHULEN, VORSCHULBILDUNG,	12,111
19	3	10	5	1	524	W UNTERRICHTSVERWALTUNG	
9	-	9	-	-	355	I DAR.: GRUND- UND HAUPTSCHULEN	121
9	-	9	-	-	352	W	
1	-	-	1	-	17	I SONDERSCHULEN	122
1	-	-	1	-	17	W	
-	-	-	-	-	12	I REALSCHULEN	123
-	-	-	-	-	12	W	
3	2	-	1	-	68	I GYMNASIEN	124
2	1	-	1	-	68	W	
-	-	-	-	-	3	I GESAMTSCHULEN	125
-	-	-	-	-	3	W	
3	2	1	-	-	45	I BERUFLICHE SCHULEN,	127,128
3	2	1	-	-	44	W FACHSCHULEN	
27	3	1	20	3	68	I HOCHSCHULEN	13
27	3	1	20	3	68	W	
16	2	1	11	2	54	I DAR.: UNIVERSITAETEN, TECHN. HOCH-	131
16	2	1	11	2	54	W SCHULEN, TECHN. UNIVERS.	
11	1	-	9	1	14	I HOCHSCHULKLINIKEN	132
11	1	-	9	1	14	W	
8	-	2	6	-	2	I SOZIALE SICHERUNG, SOZIALE KRIEGS-	2
8	-	2	6	-	2	W FOLGEAUFGABEN, WIEDERGUTMACHUNG	
33	-	2	22	6	91	I GESUNDHEIT, SPORT UND ERHOLUNG	3
33	-	2	22	6	86	W	
21	-	-	18	3	39	I DAR.: KRANKENHAEUER UND HEIL-	312,313
21	-	-	18	3	37	W STAETTEN	
1	1	-	-	-	20	I WOHNUNGSWESEN, RAUMORDNUNG UND	4
-	-	-	-	-	20	W KOMMUNALE GEMEINSCHAFTSDIENSTE	
1	1	-	-	-	18	I DAR.: KOMMUNALE GEMEINSCHAFTS-	43
-	-	-	-	-	18	W DIENSTE	
1	-	-	1	-	2	I ERNAEHRUNG, LANDWIRTSCHAFT	5
1	-	-	1	-	2	W UND FORSTEN	
-	-	-	-	-	1	I ENERGIE- UND WASSERWIRTSCHAFT,	6
-	-	-	-	-	1	W GEWERBE, DIENSTLEISTUNGEN	
-	-	-	-	-	12	I VERKEHRS- UND NACHRICHTENWESEN	7
-	-	-	-	-	11	W	
3	-	-	3	-	11	I RECHTLICH UNSELBSTAENDIGE	8
3	-	-	3	-	8	W WIRTSCHAFTSUNTERNEHMEN	

PERSONAL DES LANDES UND
VERWALTUNG UND RECHTLICH

1.13.0 Teilzeitbeschäftigte nach Aufgabenbereichen, Dienst-

FUNKTIONS- ZIFFER	AUFGABENBEREICH (I = INSGESAMT, W = WEIBLICH)		INSGESAMT	ZUSAMMEN	BEAMTE UND RICHTER				
					HOEHERER	GEHOEBENER	MITTLERER	EINFACHER	DIENST
									55 BIS UNTER
0 - 8	VERWALTUNG UND RECHTLICH UNSELB- STÄNDIGE WIRTSCHAFTSUNTERNEHMEN	I W	360 346	3 1	1 -	1 1	1 -	- -	
0 - 7	VERWALTUNG	I W	356 342	3 1	1 -	1 1	1 -	- -	
0	ALLGEMEINE DIENSTE	I W	70 63	2 -	1 -	- -	1 -	- -	
01,02	POLITISCHE FÜHRUNG UND ZENTRALE VERWALTUNG	I W	51 47	2 -	1 -	- -	1 -	- -	
016,017	DAR.: STEUER- UND FINANZVERWALTUNG	I W	10 9	1 -	1 -	- -	- -	- -	
04	ÖFFENTLICHE SICHERHEIT UND ORDNUNG	I W	8 7	- -	- -	- -	- -	- -	
042	DAR.: POLIZEI	I W	6 6	- -	- -	- -	- -	- -	
05	RECHTSSCHUTZ	I W	11 11	- -	- -	- -	- -	- -	
1	BILDUNGSWESEN, WISSENSCHAFT, FORSCHUNG, KULTURELLE ANGELEGENHEITEN	I W	235 232	1 1	- -	1 1	- -	- -	
12,111	DAR.: SCHULEN, VORSCHUL-BILDUNG, UNTERRICHTSVERWALTUNG	I W	201 198	1 1	- -	1 1	- -	- -	
121	DAR.: GRUND- UND HAUPTSCHULEN	I W	142 140	- -	- -	- -	- -	- -	
122	SONDERSCHULEN	I W	6 6	- -	- -	- -	- -	- -	
123	REALSCHULEN	I W	4 4	1 1	- -	1 1	- -	- -	
124	GYMNASIEN	I W	20 20	- -	- -	- -	- -	- -	
125	GESAMTSCHULEN	I W	1 1	- -	- -	- -	- -	- -	
127,128	BERUFLICHE SCHULEN, FACHSCHULEN	I W	16 15	- -	- -	- -	- -	- -	
13	HOCHSCHULEN	I W	28 28	- -	- -	- -	- -	- -	
131	DAR.: UNIVERSITÄTEN, TECHN. HOCH- SCHULEN, TECHN. UNIVERS.	I W	29 25	- -	- -	- -	- -	- -	
132	HOCHSCHULKLINIKEN	I W	3 3	- -	- -	- -	- -	- -	
2	SOZIALE SICHERUNG, SOZIALE KRIEGS- FOLGEAUFGABEN, WIEDERBUTTMACHUNG	I W	6 6	- -	- -	- -	- -	- -	
3	GESUNDHEIT, SPORT UND ERHOLUNG	I W	33 30	- -	- -	- -	- -	- -	
312,313	DAR.: KRANKENHAUSEN UND HEIL- STÄTTEN	I W	11 11	- -	- -	- -	- -	- -	
4	WOHNUNGSWESEN, RAUMORDNUNG UND KOMMUNALE GEMEINSCHAFTSDIENSTE	I W	10 9	- -	- -	- -	- -	- -	
43	DAR.: KOMMUNALE GEMEINSCHAFTS- DIENSTE	I W	9 8	- -	- -	- -	- -	- -	
5	ERNAHRUNG, LANDWIRTSCHAFT UND FORSTEN	I W	- -	- -	- -	- -	- -	- -	
6	ENERGIE- UND FORSTWIRTSCHAFT, GEWERBE, DIEBSTELEISTUNGEN	I W	1 -	- -	- -	- -	- -	- -	
7	VERKEHR- UND NACHRICHTENWESEN	I W	1 -	- -	- -	- -	- -	- -	
8	RECHTLICH UNSELBSTÄNDIGE WIRTSCHAFTSUNTERNEHMEN	I W	4 6	- -	- -	- -	- -	- -	

DER GEMEINDEN/GV. AM 30.5.1977

UNSELBSTAENDIGE WIRTSCHAFTSUNTERNEHMEN

verhältnis, Laufbahngruppen, Geschlecht und Altersgruppen

ANGESTELLTE						AUFGABENBEREICH (I = INSGESAMT, W = WEIBLICH)	FUNKTIONS- ZIFFER
ZUSAMMEN	HOEHERER	GEHOEBENER	MITTLERER	EINFACHER	ARBEITER		
DIENST							
60 JAHRE							
24	4	3	14	3	333	I VERWALTUNG UND RECHTLICH UNSELB-	0 - 8
23	3	3	14	3	322	W STAENDIGE WIRTSCHAFTSUNTERNEHMEN	
24	4	3	14	3	329	I VERWALTUNG	0 - 7
23	3	3	14	3	318	W	
3	1	-	2	-	65	I ALLGEMEINE DIENSTE	0
2	-	-	2	-	63	W	
3	1	-	2	-	46	I POLITISCHE FUEHRUNG UND	01,02
2	-	-	2	-	45	W ZENTRALE VERWALTUNG	
-	-	-	-	-	9	I DAR.: STEUER- UND FINANZVERWALTUNG	016,017
-	-	-	-	-	9	W	
-	-	-	-	-	8	I OEFFENTLICHE SICHERHEIT UND ORDNUNG	04
-	-	-	-	-	7	W	
-	-	-	-	-	6	I DAR.: POLIZEI	042
-	-	-	-	-	6	W	
-	-	-	-	-	11	I RECHTSSCHUTZ	05
-	-	-	-	-	11	W	
16	3	2	9	2	218	I BILDUNGSWESEN, WISSENSCHAFT, FORSCHUNG,	1
16	3	2	9	2	215	W KULTURELLE ANGELEGENHEITEN	
6	2	1	2	1	194	I DAR.: SCHULEN, VORSCHULBILDUNG,	12,111
6	2	1	2	1	191	W UNTERRICHTSVERWALTUNG	
-	-	-	-	-	142	I DAR.: GRUND- UND HAUPTSCHULEN	121
-	-	-	-	-	140	W	
2	-	1	-	1	4	I SONDERSCULEN	122
2	-	1	-	1	4	W	
-	-	-	-	-	3	I REALSCHULEN	123
-	-	-	-	-	3	W	
2	2	-	-	-	18	I GYMNASIEN	124
2	2	-	-	-	18	W	
-	-	-	-	-	1	I GESAMTSCHULEN	125
-	-	-	-	-	1	W	
1	-	-	1	-	15	I BERUFLICHE SCHULEN,	127,128
1	-	-	1	-	14	W FACHSCHULEN	
8	1	-	6	1	20	I HOCHSCHULEN	13
8	1	-	6	1	20	W	
5	1	-	3	1	20	I DAR.: UNIVERSITAETEN, TECHN. HOCH-	131
5	1	-	3	1	20	W SCHULEN, TECHN. UNIVERS.	
3	-	-	3	-	-	I HOCHSCHULKLINIKEN	132
3	-	-	3	-	-	W	
3	-	1	2	-	3	I SOZIALE SICHERUNG, SOZIALE KRIEGS-	2
3	-	1	2	-	3	W FOLGEAUFGABEN, WIEDERGUTMACHTUNG	
2	-	-	1	1	31	I GESUNDHEIT, SPORT UND ERHOLUNG	3
2	-	-	1	1	28	W	
2	-	-	1	1	9	I DAR.: KRANKENHAEUER UND HEIL-	312,313
2	-	-	1	1	9	W STAETTEN	
-	-	-	-	-	10	I WOHNUNGSWESEN, RAUMORDNUNG UND	4
-	-	-	-	-	9	W KOMMUNALE GEMEINSCHAFTSDIENSTE	
-	-	-	-	-	9	I DAR.: KOMMUNALE GEMEINSCHAFTS-	43
-	-	-	-	-	8	W DIENSTE	
-	-	-	-	-	-	I ERNAHRUNG, LANDWIRTSCHAFT	5
-	-	-	-	-	-	W UND FORSTEN	
-	-	-	-	-	1	I ENERGIE- UND WASSERWIRTSCHAFT,	6
-	-	-	-	-	-	W GEWERBE, DIENSTLEISTUNGEN	
-	-	-	-	-	1	I VERKEHRS- UND NACHRICHTENWESEN	7
-	-	-	-	-	-	W	
-	-	-	-	-	4	I RECHTLICH UNSELBSTAENDIGE	8
-	-	-	-	-	4	W WIRTSCHAFTSUNTERNEHMEN	

FUNKTIONS- ZIFFER	AUFGABENBEREICH (I = INSGESAMT, W = WEIBLICH)		INSGESAMT	ZUSAMMEN	BEAMTE UND RICHTER				
					HOEHERER	GEOBENER	MITTLERER	EINFACHER	DIENST
									60 Jahre
0 - 8	VERWALTUNG UND RECHTLICH UNSELB- STÄNDIGE WIRTSCHAFTSUNTERNEHMEN	I W	135 120	- -	- -	- -	- -	- -	- -
0 - 7	VERWALTUNG	I W	134 119	- -	- -	- -	- -	- -	- -
0	ALLGEMEINE DIENSTE	I W	40 33	- -	- -	- -	- -	- -	- -
01,02	POLITISCHE FÜHRUNG UND ZENTRALE VERWALTUNG	I W	29 21	- -	- -	- -	- -	- -	- -
016,017	DAR.: STEUER- UND FINANZVERWALTUNG	I W	6 6	- -	- -	- -	- -	- -	- -
04	ÖFFENTLICHE SICHERHEIT UND ORDNUNG	I W	7 5	- -	- -	- -	- -	- -	- -
042	DAR.: POLIZEI	I W	4 4	- -	- -	- -	- -	- -	- -
05	RECHTSSCHUTZ	I W	7 7	- -	- -	- -	- -	- -	- -
1	BILDUNGSWESEN, WISSENSCHAFT, FORSCHUNG, KULTURELLE ANGELEGENHEITEN	I W	68 66	- -	- -	- -	- -	- -	- -
12,111	DAR.: SCHULEN, VORSCHULBILDUNG, UNTERRICHTSVERWALTUNG	I W	55 53	- -	- -	- -	- -	- -	- -
121	DAR.: GRUND- UND HAUPTSCHULEN	I W	41 39	- -	- -	- -	- -	- -	- -
122	SONDERSCHULEN	I W	1 1	- -	- -	- -	- -	- -	- -
123	REALSCHULEN	I W	2 2	- -	- -	- -	- -	- -	- -
124	GYMNASIEN	I W	4 4	- -	- -	- -	- -	- -	- -
125	GESAMTSCHULEN	I W	- -	- -	- -	- -	- -	- -	- -
127,128	BERUFLICHE SCHULEN, FACHSCHULEN	I W	4 4	- -	- -	- -	- -	- -	- -
13	HOCHSCHULEN	I W	11 11	- -	- -	- -	- -	- -	- -
131	DAR.: UNIVERSITÄTEN, TECHN. HOCH- SCHULEN, TECHN. UNIVERS.	I W	7 7	- -	- -	- -	- -	- -	- -
132	HOCHSCHÜLKLINIKEN	I W	4 4	- -	- -	- -	- -	- -	- -
2	SOZIALE SICHERUNG, SOZIALE KRIEGS- FOLGEAUFGABEN, WIEDERGUTMACHTUNG	I W	- -	- -	- -	- -	- -	- -	- -
3	GESUNDHEIT, SPORT UND ERHOLUNG	I W	22 16	- -	- -	- -	- -	- -	- -
312,313	DAR.: KRANKENHAUSEN UND HEIL- STÄTTEN	I W	4 3	- -	- -	- -	- -	- -	- -
4	WOHNUNGSWESEN, RAUMORDNUNG UND KOMMUNALE GEWEINSCHAFTSDIENSTE	I W	2 2	- -	- -	- -	- -	- -	- -
43	DAR.: KOMMUNALE GEWEINSCHAFTS- DIENSTE	I W	2 2	- -	- -	- -	- -	- -	- -
5	ERNAHRUNG, LANDWIRTSCHAFT UND FORSTEN	I W	- -	- -	- -	- -	- -	- -	- -
6	ENERGIE- UND WASSERWIRTSCHAFT, GEWERBE, DIENSTLEISTUNGEN	I W	- -	- -	- -	- -	- -	- -	- -
7	VERKEHRS- UND NACHRICHTENWESEN	I W	2 2	- -	- -	- -	- -	- -	- -
8	RECHTLICH UNSELBSTÄNDIGE WIRTSCHAFTSUNTERNEHMEN	I W	1 1	- -	- -	- -	- -	- -	- -

DER GEMEINDEN/GV. AM 30.6.1977

UNSELBSTAENDIGE WIRTSCHAFTSUNTERNEHMEN

verhältnis, Laufbahngruppen, Geschlecht und Altersgruppen

ANGESTELLTE						AUFGABENBEREICH (I = INSGESAMT, W = WEIBLICH)	FUNKTIONS- ZIFFER
ZUSAMMEN	HOEHERER	GEHOEBENER	MITTLERER	EINFACHER	ARBEITER		
DIENST							
und mehr							
5 4	- -	- -	4 3	1 1	130 116	I VERWALTUNG UND RECHTLICH UNSELB- W STAENDIGE WIRTSCHAFTSUNTERNEHMEN	0 - 8
5 4	- -	- -	4 3	1 1	129 115	I VERWALTUNG W	0 - 7
- -	- -	- -	- -	- -	40 33	I ALLGEMEINE DIENSTE W	0
- -	- -	- -	- -	- -	29 21	I POLITISCHE FUEHRUNG UND W ZENTRALE VERWALTUNG	01,02
- -	- -	- -	- -	- -	6 6	I DAR.: STEUER- UND FINANZVERWALTUNG W	016,017
- -	- -	- -	- -	- -	7 5	I OEFFENTLICHE SICHERHEIT UND ORDNUNG W	04
- -	- -	- -	- -	- -	4 4	I DAR.: POLIZEI W	042
- -	- -	- -	- -	- -	7 7	I RECHTSSCHUTZ W	05
4 4	- -	- -	3 3	1 1	64 62	I BILDUNGSWESEN, WISSENSCHAFT, FORSCHUNG, W KULTURELLE ANGELEGENHEITEN	1
1 1	- -	- -	- -	1 1	54 52	I DAR.: SCHULEN, VORSCHULBILDUNG, W UNTERRICHTSVERWALTUNG	12,111
- -	- -	- -	- -	- -	41 39	I DAR.: GRUND- UND HAUPTSCHULEN W	121
- -	- -	- -	- -	- -	1 1	I SONDERSCHULEN W	122
- -	- -	- -	- -	- -	2 2	I REALSCHULEN W	123
- -	- -	- -	- -	- -	4 4	I GYMNASIEN W	124
- -	- -	- -	- -	- -	- -	I GESAMTSCHULEN W	125
- -	- -	- -	- -	- -	4 4	I BERUFLICHE SCHULEN, W FACHSCHULEN	127,128
3 3	- -	- -	3 3	- -	8 8	I HOCHSCHULEN W	13
- -	- -	- -	- -	- -	7 7	I DAR.: UNIVERSITAETEN, TECHN. HOCH- W SCHULEN, TECHN. UNIVERS.	131
3 3	- -	- -	3 3	- -	1 1	I HOCHSCHULKLINIKEN W	132
- -	- -	- -	- -	- -	- -	I SOZIALE SICHERUNG, SOZIALE KRIEGS- W FOLGEAUFGABEN, WIEDERGUTMACHUNG	2
1 -	- -	- -	1 -	- -	21 16	I GESUNDHEIT, SPORT UND ERHOLUNG W	3
1 -	- -	- -	1 -	- -	3 3	I DAR.: KRANKENHAEUER UND HEIL- W STAETTEN	312,313
- -	- -	- -	- -	- -	2 2	I WOHNUNGSWESEN, RAUMORDNUNG UND W KOMMUNALE GEMEINSCHAFTSDIENSTE	4
- -	- -	- -	- -	- -	2 2	I DAR.: KOMMUNALE GEMEINSCHAFTS- W DIENSTE	43
- -	- -	- -	- -	- -	- -	I ERNAEHRUNG, LANDWIRTSCHAFT W UND FORSTEN	5
- -	- -	- -	- -	- -	- -	I ENERGIE- UND WASSERWIRTSCHAFT, W GEWERBE, DIENSTLEISTUNGEN	6
- -	- -	- -	- -	- -	2 2	I VERKEHRS- UND NACHRICHTENWESEN W	7
- -	- -	- -	- -	- -	1 1	I RECHTLICH UNSELBSTAENDIGE W WIRTSCHAFTSUNTERNEHMEN	8

PERSONAL DES LANDES UND
VERWALTUNG UND RECHTLICH

1.21.0 Vollbeschäftigte Beamte und Richter nach Aufgabenbe-

GLIEDERUNGS- ZIFFER	AUFGABENBEREICH (I= INSGESAMT, W= WEIBLICH)		ZUSAMMEN	HOEHERER DIENST 1)							BEAMTE IN AUSBIL- DUNG
				B 11 BIS B 5	B 4, B 3	B 2, B 1	A 16	A 15	A 14	A 13	
0 - 8	VERWALTUNG UND RECHTLICH UNSELB- STÄNDIGE WIRTSCHAFTSUNTERNEHMEN	I W	4 639 834	42 1	72 -	4 -	439 17	1 044 107	1 068 217	1 383 355	587 137
0 - 7	VERWALTUNG	I W	4 619 834	42 1	72 -	4 -	437 17	1 038 107	1 059 217	1 380 355	587 137
0	ALLGEMEINE DIENSTE	I W	1 027 89	39 1	66 -	4 -	178 8	322 24	100 5	100 4	218 47
01,02	POLITISCHE FÜHRUNG UND ZENTRALE VERWALTUNG	I W	518 25	32 1	48 -	4 -	86 1	116 -	89 4	86 4	57 15
016,017	DAR.: STEUER- UND FINANZVERWALTUNG	I W	92 9	1 -	2 -	- -	8 -	11 -	18 1	21 -	31 8
04	ÖFFENTLICHE SICHERHEIT UND ORDNUNG	I W	40 1	- -	- -	- -	3 -	10 -	10 1	14 -	3 -
042	DAR.: POLIZEI	I W	25 -	- -	- -	- -	2 -	6 -	8 -	9 -	- -
05	RECHTSSCHUTZ	I W	449 63	7 -	18 -	- -	89 7	196 24	1 -	- -	158 32
1	BILDUNGSWESEN, WISSENSCHAFT, FORSCHUNG, KULTURELLE ANGELEGENHEITEN	I W	3 377 719	1 -	3 -	- -	241 7	638 75	906 201	1 235 348	353 88
12,111	DAR.: SCHULEN, VORSCHUL. BILDUNG, UNTERRICHTSVERWALTUNG	I W	2 774 688	- -	2 -	- -	70 4	433 64	688 186	1 228 346	353 88
121	DAR.: GRUND- UND HAUPTSCHULEN	I W	28 3	- -	- -	- -	- -	- -	1 -	27 3	- -
122	SONDERSCHULEN	I W	19 -	- -	- -	- -	- -	- -	2 -	17 -	- -
123	REALSCHULEN	I W	183 107	- -	- -	- -	- -	- -	- -	183 107	- -
124	GYMNASIEN	I W	1 539 376	- -	- -	- -	38 2	273 36	416 128	589 150	223 60
125	GESAMTSCHULEN	I W	- -	- -	- -	- -	- -	- -	- -	- -	- -
127,128	BERUFLICHE SCHULEN, FACHSCHULEN	I W	969 199	- -	- -	- -	28 1	145 27	258 57	408 86	130 28
13	HOCHSCHULEN	I W	594 31	1 -	1 -	- -	171 3	201 11	215 15	5 2	- -
131	DAR.: UNIVERSITÄTEN, TECHN. HOCH- SCHULEN, TECHN. UNIVERS.	I W	445 24	1 -	1 -	- -	145 1	134 7	159 14	5 2	- -
132	HOCHSCHULKLINIKEN	I W	5 -	- -	- -	- -	1 -	1 -	3 -	- -	- -
2	SOZIALE SICHERUNG, SOZIALE KRIEGS- FOLGEAUFGABEN, WIEDERGUTMACHTUNG	I W	25 2	1 -	- -	- -	4 2	9 -	2 -	9 -	- -
3	GESUNDHEIT, SPORT UND ERHOLUNG	I W	63 22	- -	- -	- -	7 -	25 8	21 11	10 3	- -
312,313	DAR.: KRANKENHÄUSER UND HEIL- STÄTTEN	I W	24 4	- -	- -	- -	2 -	11 2	7 2	4 -	- -
4	WOHNUNGSWESEN, RAUMORDNUNG UND KOMMUNALE GEMEINSCHAFTSDIENSTE	I W	69 2	- -	1 -	- -	4 -	21 -	12 -	17 -	14 2
43	DAR.: KOMMUNALE GEMEINSCHAFTS- DIENSTE	I W	7 -	- -	- -	- -	- -	5 -	1 -	1 -	- -
5	ERNAHRUNG, LANDWIRTSCHAFT UND FORSTEN	I W	28 -	- -	2 -	- -	1 -	13 -	8 -	4 -	- -
6	ENERGIE- UND WASSERWIRTSCHAFT, GEWERBE, DIENSTLEISTUNGEN	I W	21 -	1 -	- -	- -	1 -	9 -	6 -	2 -	2 -
7	VERKEHRS- UND NACHRICHTENWESEN	I W	9 -	- -	- -	- -	1 -	1 -	4 -	3 -	- -
8	RECHTLICH UNSELBSTÄNDIGE WIRTSCHAFTSUNTERNEHMEN	I W	20 -	- -	- -	- -	2 -	6 -	9 -	3 -	- -

1) R- UND H - BESOLDUNGSGRUPPEN ENTSPRECHEND ZUGEORDNET

DER GEMEINDEN/GV. AM 30.6.1977

UNSELBSTAENDIGE WIRTSCHAFTSUNTERNEHMEN

reichen, Laufbahngruppen, Besoldungsgruppen und Geschlecht

GEHOEBENER DIENST						BEAMTE IN AUSBIL- DUNG	AUFGABENBEREICH (I= INSGESAMT, W= WEIBLICH)	FUNKTIONS- ZIFFER
ZUSAMMEN	A 15 "S" BIS A 13 "S"	A 12	A 11	A 10	A 9			
8 797 2 696	1 656 359	4 125 1 758	1 094 82	1 073 279	481 79	368 139	I VERWALTUNG UND RECHTLICH UNSELB- W STAENDIGE WIRTSCHAFTSUNTERNEHMEN	0 - 8
8 685 2 695	1 654 359	4 112 1 758	1 049 82	1 045 279	466 78	359 139	I VERWALTUNG W	0 - 7
2 580 171	201 1	484 5	741 18	532 31	392 57	230 59	I ALLGEMEINE DIENSTE W	0
1 888 120	163 1	373 2	567 10	325 17	257 42	203 48	I POLITISCHE FUEHRUNG UND W ZENTRALE VERWALTUNG	01,02
887 62	44 1	132 -	281 8	203 9	140 23	87 21	I DAR.: STEUER- UND FINANZVERWALTUNG W	016,017
447 10	20 -	75 2	102 3	148 1	93 -	9 4	I OEFFENTLICHE SICHERHEIT UND ORDNUNG W	04
313 2	15 -	53 1	58 1	110 -	75 -	1 -	I DAR.: POLIZEI W	042
245 41	18 -	36 1	72 5	59 13	42 15	18 7	I RECHTSSCHUTZ W	05
5 519 2 460	1 418 358	3 503 1 751	95 52	357 211	27 9	119 79	I BILDUNGSWESEN, WISSENSCHAFT, FORSCHUNG, W KUTURELLE ANGELEGENHEITEN	1
5 437 2 435	1 411 358	3 492 1 749	74 47	340 204	9 2	111 75	I DAR.: SCHULEN, VORSCHUL. BILDUNG, W UNTERRICHTSVERWALTUNG	12,111
4 033 1 866	463 45	3 359 1 707	2 -	209 114	- -	- -	I DAR.: GRUND- UND HAUPTSCHULEN W	121
277 91	246 71	21 11	1 -	9 9	- -	- -	I SONDERSCHULEN W	122
680 284	489 181	81 24	2 2	17 12	- -	91 65	I REALSCHULEN W	123
195 46	169 37	15 6	2 -	4 1	5 2	- -	I GYMNASIEN W	124
- -	- -	- -	- -	- -	- -	- -	I GESAMTSCHULEN W	125
210 146	36 24	11 1	52 44	92 67	1 -	18 10	I BEKUEFLICHE SCHULEN, W FACHSCHULEN	127,128
64 25	5 -	7 2	18 5	13 7	12 7	8 4	I HOCHSCHULEN W	13
51 24	- -	6 2	15 5	13 7	9 6	8 4	I DAR.: UNIVERSITAETEN, TECHN. HOCH- W SCHULEN, TECHN. UNIVERS.	131
5 -	1 -	1 -	- -	- -	1 -	- -	I HOCHSCHULKLINIKEN W	132
273 46	17 -	43 2	98 11	76 26	32 6	4 1	I SOZIALE SICHERUNG, SOZIALE KRIEGS- W FOLGEAUFGABEN, WIEDERGUTMACHTUNG	2
52 17	4 -	11 -	10 1	20 11	7 5	- -	I GESUNDHEIT, SPORT UND ERHOLUNG W	3
20 3	3 -	6 -	5 1	4 2	2 -	- -	I DAR.: KRANKENHAEUER UND HEIL- W STAETTEN	312,313
170 -	10 -	51 -	70 -	30 -	5 -	4 -	I WOHNUNGSWESEN, RAUMORDNUNG UND W KOMMUNALE GEMEINSCHAFTSDIENSTE	4
22 -	1 -	8 -	9 -	1 -	3 -	- -	I DAR.:KOMMUNALE GEMEINSCHAFTS- W DIENSTE	43
33 -	3 -	8 -	10 -	11 -	- -	1 -	I ERNAEHRUNG, LANDWIRTSCHAFT W UND FORSTEN	5
30 1	- -	8 -	12 -	8 -	1 1	1 -	I ENERGIE- UND WASSERWIRTSCHAFT, W GEWERBE, DIENSTLEISTUNGEN	6
31 -	1 -	4 -	13 -	11 -	2 -	- -	I VERKEHRS- UND NACHRICHTENWESEN W	7
112 1	2 -	13 -	45 -	28 -	15 1	9 -	I RECHTLICH UNSELBSTAENDIGE W WIRTSCHAFTSUNTERNEHMEN	8

MITTLERER DIENST

FUNKTIONS- ZIFFER	AUFGABENBEREICH (I = INSGESAMT, W = WEIBLICH)		ZUSAMMEN	A 9 "S"	A 8	A 7	A 6	A 5	BEAMTE IN AUSBIL- DUNG
0 - 8	VERWALTUNG UND RECHTLICH UNSELB- STÄNDIGE WIRTSCHAFTSUNTERNEHMEN	I W	4 739 184	1 322 17	1 284 21	981 24	520 29	608 86	24 7
0 - 7	VERWALTUNG	I W	4 725 184	1 317 17	1 278 21	978 24	520 29	608 86	24 7
0	ALLGEMEINE DIENSTE	I W	4 420 155	1 227 13	1 233 15	905 12	476 28	558 81	21 6
01,02	POLITISCHE FÜHRUNG UND ZENTRALE VERWALTUNG	I W	874 115	165 6	196 8	178 10	130 24	184 61	21 6
016,017	DAR.: STEUER- UND FINANZVERWALTUNG	I W	635 74	104 1	162 7	139 9	93 14	137 43	- -
04	ÖFFENTLICHE SICHERHEIT UND ORDNUNG	I W	2 953 17	942 7	892 3	624 1	256 2	239 4	- -
042	DAR.: POLIZEI	I W	2 768 14	919 7	857 3	567 -	237 2	188 2	- -
05	RECHTSSCHUTZ	I W	593 23	120 -	145 4	103 1	90 2	135 16	- -
1	BILDUNGSWESEN, WISSENSCHAFT, FORSCHUNG, KULTURELLE ANGELEGENHEITEN	I W	95 4	68 2	8 -	8 1	4 -	6 1	1 -
12,111	DAR.: SCHULEN, VORSCHUL. BILDUNG, UNTERRICHTSVERWALTUNG	I W	77 3	61 2	4 -	5 -	3 -	4 1	- -
121	DAR.: GRUND- UND HAUPTSCHULEN	I W	1 -	- -	- -	- -	- -	1 -	- -
122	SONDERSCHULEN	I W	- -	- -	- -	- -	- -	- -	- -
123	REALSCHULEN	I W	- -	- -	- -	- -	- -	- -	- -
124	GYMNASIEN	I W	13 1	- -	4 -	4 -	3 -	2 1	- -
125	GESAMTSCHULEN	I W	- -	- -	- -	- -	- -	- -	- -
127,128	BERUFLICHE SCHULEN, FACHSCHULEN	I W	59 2	59 2	- -	- -	- -	- -	- -
13	HOCHSCHULEN	I W	12 -	6 -	2 -	1 -	1 -	1 -	1 -
131	DAR.: UNIVERSITÄTEN, TECHN. HOCH- SCHULEN, TECHN. UNIVERS.	I W	6 -	3 -	- -	1 -	- -	1 -	1 -
132	HOCHSCHULKLINIKEN	I W	4 -	1 -	2 -	- -	1 -	- -	- -
2	SOZIALE SICHERUNG, SOZIALE KRIEGS- FOLGEAUFGABEN, WIEDERGUTMACHTUNG	I W	52 7	9 1	8 1	12 2	11 -	12 3	- -
3	GESUNDHEIT, SPORT UND ERHOLUNG	I W	63 17	2 1	12 5	27 9	16 1	4 -	2 1
312,313	DAR.: KRANKENHÄUSER UND HEIL- STÄTTEN	I W	61 17	2 1	12 5	27 9	16 1	2 -	2 1
4	WOHNUNGSWESEN, RAUMORDNUNG UND KOMMUNALE GEMEINSCHAFTSDIENSTE	I W	77 1	7 -	15 -	24 -	10 -	21 1	- -
43	DAR.: KOMMUNALE GEMEINSCHAFTS- DIENSTE	I W	4 -	3 -	- -	1 -	- -	- -	- -
5	ERNAHRUNG, LANDWIRTSCHAFT UND FORSTEN	I W	3 -	2 -	- -	- -	1 -	- -	- -
6	ENERGIE- UND WASSERWIRTSCHAFT, GEWERBE, DIENSTLEISTUNGEN	I W	11 -	2 -	2 -	2 -	2 -	3 -	- -
7	VERKEHRS- UND NACHRICHTENWESEN	I W	4 -	- -	- -	- -	- -	4 -	- -
8	RECHTLICH UNSELBSTÄNDIGE WIRTSCHAFTSUNTERNEHMEN	I W	14 -	5 -	6 -	3 -	- -	- -	- -

DER GEMEINDEN/GV. AM 30.6.1977

UNSELBSTAENDIGE WIRTSCHAFTSUNTERNEHMEN

reichen, Laufbahngruppen, Besoldungsgruppen und Geschlecht

EINFACHER DIENST					BEAMTE IN AUSBIL- DUNG	BEAMTE INS- GESAMT	DARUNTER BEAMTE IN AUSBIL- DUNG		AUFGABENBEREICH (I = INSGESAMT, W = WEIBLICH)	FUNKTIONS- ZIFFER
ZUSAMMEN	A 5 "S"	A 4	A 3	A 2, A 1						
225	46	155	7	17	-	18 400 3 714	979 283	I W	VERWALTUNG UND RECHTLICH UNSELB- STAENDIGE WIRTSCHAFTSUNTERNEHMEN	0 - 8
225	46	155	7	17	-	18 254 3 713	970 283	I W	VERWALTUNG	0 - 7
216	43	149	7	17	-	8 243 415	469 112	I W	ALLGEMEINE DIENSTE	0
23	12	9	-	2	-	3 303 263	281 69	I W	POLITISCHE FUEHRUNG UND ZENTRALE VERWALTUNG	01,02
8	6	2	-	-	-	1 622 145	118 29	I W	DAR.: STEUER- UND FINANZVERWALTUNG	016,017
113	1	112	-	-	-	3 553 28	12 4	I W	OEFFENTLICHE SICHERHEIT UND ORDNUNG	04
112	-	112	-	-	-	3 218 16	1 -	I W	DAR.: POLIZEI	042
80	30	28	7	15	-	1 387 127	176 39	I W	RECHTSSCHUTZ	05
1	1	-	-	-	-	8 992 3 183	473 167	I W	BILDUNGSWESEN, WISSENSCHAFT, FORSCHUNG, KUTURELLE ANGELEGENHEITEN	1
1	1	-	-	-	-	8 289 3 126	464 163	I W	DAR.: SCHULEN, VORSCHUL. BILDUNG, UNTERRICHTSVERWALTUNG	12,111
-	-	-	-	-	-	4 362 1 869	- -	I W	DAR.: GRUND- UND HAUPTSCHULEN	121
-	-	-	-	-	-	296 91	- -	I W	SONDERSCHULEN	122
-	-	-	-	-	-	863 391	91 65	I W	REALSCHULEN	123
1	1	-	-	-	-	1 748 423	223 60	I W	GYMNASIEN	124
-	-	-	-	-	-	-	-	I W	GESAMTSCHULEN	125
-	-	-	-	-	-	1 238 547	148 38	I W	BERUFLICHE SCHULEN, FACHSCHULEN	127,128
-	-	-	-	-	-	670 56	9 4	I W	HOCHSCHULEN	13
-	-	-	-	-	-	532 48	9 4	I W	DAR.: UNIVERSITAETEN, TECHN. HOCH- SCHULEN, TECHN. UNIVERS.	131
-	-	-	-	-	-	12	-	I W	HOCHSCHULKLINIKEN	132
-	-	-	-	-	-	347 55	4 1	I W	SOZIALE SICHERUNG, SOZIALE KRIEGS- FOLGEAUFGABEN, WILDERGUTACHUNG	2
6	-	6	-	-	-	184 56	2 1	I W	GESUNDHEIT, SPORT UND ERHOLUNG	3
-	-	-	-	-	-	105 24	2 1	I W	DAR.: KRANKENHAEUSEN UND HEIL- STAETTEN	312,313
2	2	-	-	-	-	318 3	18 2	I W	WOHNUNGSWESEN, RAUMORDNUNG UND KOMMUNALE GEMEINSCHAFTSDIENSTE	4
1	1	-	-	-	-	34	-	I W	DAR.: KOMMUNALE GEMEINSCHAFTS- DIENSTE	43
-	-	-	-	-	-	64	1	I W	ERNAEHRUNG, LANDWIRTSCHAFT UND FORSTEN	5
-	-	-	-	-	-	62 7	3 -	I W	ENERGIE- UND WASSERWIRTSCHAFT, GEWERBE, DIENSTLEISTUNGEN	6
-	-	-	-	-	-	44	-	I W	VERKEHRS- UND NACHRICHTENWESEN	7
-	-	-	-	-	-	146 1	9 -	I W	RECHTLICH UNSELBSTAENDIGE WIRTSCHAFTSUNTERNEHMEN	8

FUNKTIONS- ZIFFER	AUFGABENBEREICH (I = INSGESAMT, TARIFLICH I, I A	ZUSAMMEN	HOEHERER DIENST						ANGE- STELLTE IN AUS- BILDUNG
			ZUSAMMEN	AUSSER- TARIFLICH	BAT I, I A	BAT I B	BAT II, II A	BAT II B	
0 - 8	VERWALTUNG UND RECHTLICH UNSELB- STÄNDIGE WIRTSCHAFTSUNTERNEHMEN	I W	1 361 255	16 3	120 18	290 53	868 164	27 9	40 8
0 - 7	VERWALTUNG	I W	1 353 255	16 3	117 18	289 53	864 164	27 9	40 8
0	ALLGEMEINE DIENSTE	I W	86 3	- -	3 -	25 2	57 1	1 -	- -
01,02	POLITISCHE FÜHRUNG UND ZENTRALE VERWALTUNG	I W	83 3	- -	3 -	25 2	54 1	1 -	- -
016,017	DAR.: STEUER- UND FINANZVERWALTUNG	I W	8 -	- -	- -	2 -	5 -	1 -	- -
04	ÖFFENTLICHE SICHERHEIT UND ORDNUNG	I W	1 -	- -	- -	- -	1 -	- -	- -
042	DAR.: POLIZEI	I W	- -	- -	- -	- -	- -	- -	- -
05	RECHTSSCHUTZ	I W	2 -	- -	- -	- -	2 -	- -	- -
1	BILDUNGSWESEN, WISSENSCHAFT, FORSCHUNG, KULTURELLE ANGELEGENHEITEN	I W	847 172	1 1	49 5	152 32	606 121	26 9	13 4
12,111	DAR.: SCHULEN, VORSCHUL. BILDUNG, UNTERRICHTSVERWALTUNG	I W	131 45	- -	- -	15 5	90 31	26 9	- -
121	DAR.: GRUND- UND HAUPTSCHULEN	I W	- -	- -	- -	- -	- -	- -	- -
122	SONDERSCHULEN	I W	- -	- -	- -	- -	- -	- -	- -
123	REALSCHULEN	I W	11 10	- -	- -	- -	11 10	- -	- -
124	GYMNASIEN	I W	81 27	- -	- -	10 5	54 15	17 7	- -
125	GESAMTSCHULEN	I W	- -	- -	- -	- -	- -	- -	- -
127,129	BERUFliche SCHULEN, FACHSCHULEN	I W	36 17	- -	- -	5 -	22 5	9 2	- -
13	HOCHSCHULEN	I W	709 124	1 1	47 5	135 27	513 89	- -	13 4
131	DAR.: UNIVERSITÄTEN, TECHN. HOCH- SCHULEN, TECHN. UNIVERS.	I W	403 63	1 1	9 1	37 8	355 54	- -	1 1
132	HOCHSCHULKLINIKEN	I W	293 57	- -	38 4	97 19	146 31	- -	12 3
2	SOZIALE SICHERUNG, SOZIALE KRIEGS- FOLGEAUFGABEN, WIEDERGUTMACHTUNG	I W	6 2	- -	1 -	1 -	4 2	- -	- -
3	GESUNDHEIT, SPORT UND ERHOLUNG	I W	357 75	15 2	60 13	94 19	161 37	- -	27 4
312,313	DAR.: KRANKENHAUSEN UND HEIL- STÄTTEN	I W	344 66	15 2	58 12	87 13	157 35	- -	27 4
4	WOHNUNGSWESEN, RAUMORDNUNG UND KOMMUNALE GEMEINSCHAFTSDIENSTE	I W	25 2	- -	2 -	7 -	16 2	- -	- -
43	DAR.: KOMMUNALE GEMEINSCHAFTS- DIENSTE	I W	4 1	- -	- -	3 -	1 1	- -	- -
5	ERNAHRUNG, LANDWIRTSCHAFT UND FORSTEN	I W	2 -	- -	- -	1 -	1 -	- -	- -
6	ENERGIE- UND WASSERWIRTSCHAFT, GEWERBE, DIENSTLEISTUNGEN	I W	8 -	- -	- -	3 -	5 -	- -	- -
7	VERKEHRS- UND NACHRICHTENWESEN	I W	22 1	- -	2 -	6 -	14 1	- -	- -
8	RECHTLICH UNSELBSTÄNDIGE WIRTSCHAFTSUNTERNEHMEN	I W	8 -	- -	3 -	1 -	4 -	- -	- -

DER GEMEINDEN/GV. AM 30.6.1977

UNSELBSTAENDIGE WIRTSCHAFTSUNTERNEHMEN

Laufbahngruppen, Vergütungsgruppen und Geschlecht

GEHOEBENER DIENST						ANGE- STELLTE IN AUS- BILDUNG		AUFGABENBEREICH (I = INSGESAMT, W = WEIBLICH)	FUNKTIONS- ZIFFER
ZUSAMMEN	BAT II "S", IIA "S"	BAT III/ KR XII	BAT IV A/ KR XI, X	BAT IV B/ KR IX	BAT VA, VB/ KR VIII, VII				
3 173 909	37 2	545 112	568 43	993 323	1 002 410	28 19	I W	VERWALTUNG UND RECHTLICH UNSELB- STAENDIGE WIRTSCHAFTSUNTERNEHMEN	0 - 8
3 076 904	33 2	538 112	547 41	961 320	969 410	28 19	I W	VERWALTUNG	0 - 7
1 064 118	19 -	215 2	245 8	266 30	312 75	7 3	I W	ALLGEMEINE DIENSTE	0
993 110	19 -	212 1	232 8	244 26	280 73	6 2	I W	POLITISCHE FUEHRUNG UND ZENTRALE VERWALTUNG	01,02
148 12	- -	9 -	20 1	53 6	65 5	1 -	I W	DAR.: STEUER- UND FINANZVERWALTUNG	016,017
58 4	- -	3 1	11 -	13 1	31 2	- -	I W	OEFFENTLICHE SICHERHEIT UND ORDNUNG	04
19 1	- -	- -	4 -	4 -	11 1	- -	I W	DAR.: POLIZEI	042
13 4	- -	- -	2 -	9 3	1 -	1 1	I W	RECHTSSCHUTZ	05
883 530	6 2	165 109	58 22	343 189	310 207	1 1	I W	BILDUNGSWESEN, WISSENSCHAFT, FORSCHUNG, KUTURELLE ANGELEGENHEITEN	1
487 333	1 1	142 108	25 11	172 104	147 109	- -	I W	DAR.: SCHULEN, VORSCHUL. BILDUNG, UNTERRICHTSVERWALTUNG	12,111
162 121	- -	90 81	2 1	59 38	11 1	- -	I W	DAR.: GRUND- UND HAUPTSCHULEN	121
81 59	- -	27 12	1 -	9 7	44 40	- -	I W	SONDERSCHULEN	122
21 9	- -	3 1	4 1	3 1	11 5	- -	I W	REALSCHULEN	123
57 26	- -	3 1	4 1	34 18	16 6	- -	I W	GYMNASIEN	124
- -	- -	- -	- -	- -	- -	- -	I W	GESAMTSCHULEN	125
105 69	1 1	18 13	14 8	52 31	20 16	- -	I W	BERUFLICHE SCHULEN, FACHSCHULEN	127,128
331 167	5 1	14 -	23 9	145 68	143 88	1 1	I W	HOCHSCHULEN	13
163 73	5 1	10 -	11 3	96 42	41 27	- -	I W	DAR.: UNIVERSITAETEN, TECHN. HOCH- SCHULEN, TECHN. UNIVERS.	131
152 91	- -	1 -	10 6	40 24	100 60	1 1	I W	HOCHSCHULKLINIKEN	132
294 76	- -	5 -	38 3	128 33	111 31	12 9	I W	SOZIALE SICHERUNG, SOZIALF KRIEGS- FOLGEAUFGABEN, WIEDERGUTMACHUNG	2
297 169	1 -	9 -	26 7	108 67	145 89	8 6	I W	GESUNDHEIT, SPORT UND ERHOLUNG	3
192 116	- -	6 -	10 1	53 31	120 83	3 1	I W	DAR.: KRANKENHAEUSEN UND HEIL- STAETTEN	312,313
274 6	6 -	67 1	119 1	45 1	37 3	- -	I W	WOHNUNGSWESEN, RAUMORDNUNG UND KOMMUNALE GEMEINSCHAFTSDIENSTE	4
33 -	- -	5 -	4 -	10 -	14 -	- -	I W	DAR.: KOMMUNALE GEMEINSCHAFTS- DIENSTE	43
50 1	1 -	10 -	14 -	21 -	4 1	- -	I W	ERNAEHRUNG, LANDWIRTSCHAFT UND FORSTEN	5
33 1	- -	4 -	10 -	11 -	8 1	- -	I W	ENERGIE- UND WASSERWIRTSCHAFT, GEWERBE, DIENSTLEISTUNGEN	6
181 3	- -	63 -	37 -	39 -	42 3	- -	I W	VERKEHRS- UND NACHRICHTENWESEN	7
97 5	4 -	7 -	21 2	32 3	33 -	- -	I W	RECHTLICH UNSELBSTAENDIGE WIRTSCHAFTSUNTERNEHMEN	8

PERSONAL DES LANDES UND
VERWALTUNG UND RECHTLICH

1.22.0 Vollbeschäftigte Angestellte nach Aufgabenbereichen,

FUNKTIONS- ZIFFER	AUFGABENBEREICH (I = INSGESAMT, W = WEIBLICH)		ZUSAMMEN	MITTLERER DIENST					ANGE- STELLTE IN AUS- BILDUNG
				BAT V B"S"	BAT V C/ KR VI	BAT VIA, VIB/ KR V, IV	BAT VII/ KR III	BAT VIII/ KR II	
0 - 8	VERWALTUNG UND RECHTLICH UNSELB- STÄNDIGE WIRTSCHAFTSUNTERNEHMEN	I W	11 339 6 694	260 69	1 613 673	3 700 2 287	3 152 2 090	1 446 709	1 168 866
0 - 7	VERWALTUNG	I W	11 079 6 634	241 69	1 565 670	3 623 2 272	3 085 2 063	1 405 698	1 160 862
0	ALLGEMEINE DIENSTE	I W	3 530 1 851	67 22	483 140	835 388	1 438 951	554 274	153 76
01,02	POLITISCHE FÜHRUNG UND ZENTRALE VERWALTUNG	I W	2 558 1 353	57 20	397 125	645 308	931 650	410 198	118 52
016,017	DAR.: STEUER- UND FINANZVERWALTUNG	I W	805 351	17 5	134 29	225 97	257 152	165 74	7 1
04	ÖFFENTLICHE SICHERHEIT UND ORDNUNG	I W	536 231	5 1	56 8	105 39	276 141	88 40	6 2
042	DAR.: POLIZEI	I W	208 88	- -	20 4	32 14	126 52	28 17	2 1
05	RECHTSSCHUTZ	I W	436 267	5 1	30 7	85 41	231 160	56 36	29 22
1	BILDUNGSWESEN, WISSENSCHAFT, FORSCHUNG, KULTURELLE ANGELEGENHEITEN	I W	3 064 2 035	42 20	365 208	1 079 759	828 611	473 202	277 205
12,111	DAR.: SCHULEN, VORSCHUL. BILDUNG, UNTERRICHTSVERWALTUNG	I W	858 496	21 14	121 78	129 105	265 204	309 83	13 12
121	DAR.: GRUND- UND HAUPTSCHULEN	I W	180 9	3 3	4 2	3 2	15 2	155 -	- -
122	SONDERSCHULEN	I W	97 71	4 2	47 45	12 9	12 8	21 6	1 1
123	REALSCHULEN	I W	51 31	8 5	11 9	10 8	9 8	13 1	- -
124	GYMNASIEN	I W	69 31	- -	3 2	13 10	47 18	6 1	- -
125	GESAMTSCHULEN	I W	2 2	- -	- -	1 1	- -	1 1	- -
127,128	BERUFLICHE SCHULEN, FACHSCHULEN	I W	140 65	6 4	36 3	18 11	43 34	37 14	- -
13	HOCHSCHULEN	I W	2 022 1 391	20 5	215 121	903 626	505 368	116 79	263 192
131	DAR.: UNIVERSITÄTEN, TECHN. HOCH- SCHULEN, TECHN. UNIVERS.	I W	562 373	19 5	60 33	222 172	182 118	49 31	30 14
132	HOCHSCHULKLINIKEN	I W	1 417 993	- -	154 88	669 450	302 234	59 43	233 178
2	SOZIALE SICHERUNG, SOZIALE KRIEGS- FOLGEAUFGABEN, WIEDERGUTMACHTUNG	I W	442 245	42 4	80 32	84 46	146 106	64 37	26 20
3	GESUNDHEIT, SPORT UND ERHOLUNG	I W	3 155 2 337	44 12	394 274	1 392 1 031	447 312	223 156	655 552
312,313	DAR.: KRANKENHÄUSER UND HEIL- STÄTTEN	I W	2 756 2 179	6 2	333 253	1 257 985	346 264	170 130	644 545
4	WOHNUNGSWESEN, RAUMORDNUNG UND KOMMUNALE GEMEINSCHAFTSDIENSTE	I W	485 106	22 4	110 10	123 24	137 41	68 20	25 7
43	DAR.: KOMMUNALE GEMEINSCHAFTS- DIENSTE	I W	139 20	5 1	20 2	46 8	47 5	21 4	- -
5	ERNÄHRUNG, LANDWIRTSCHAFT UND FORSTEN	I W	78 34	8 7	9 1	10 7	23 14	9 4	13 1
6	ENERGIE- UND WASSERWIRTSCHAFT, GEWERBE, DIENSTLEISTUNGEN	I W	78 28	2 -	17 4	26 9	26 12	3 2	4 1
7	VERKEHRS- UND NACHRICHTENWESEN	I W	247 28	14 -	107 1	68 8	40 16	11 3	7 -
8	RECHTLICH UNSELBSTÄNDIGE WIRTSCHAFTSUNTERNEHMEN	I W	260 60	19 -	48 3	77 15	67 27	41 11	8 4

DER GEMEINDEN/GV. AM 30.6.1977

UNSELBSTAENDIGE WIRTSCHAFTSUNTERNEHMEN

Laufbahngruppen, Vergütungsgruppen und Geschlecht

ZUSAMMEN	EINFACHER DIENST				ANGE- STELLTE IN AUSBIL- DUNG	ANGE- STELLTE INS- GESAMT	DARUNTER ANGE- STELLTE IN AUSBIL- DUNG		AUFGABENBEREICH (I = INSGESAMT, W = WEIBLICH)	FUNKTIONS- ZIFFER
	BAT VIII "S"	BAT IX, IX A	BAT IXB/ KP I	BAT X						
673 505	22 4	306 242	276 220	30 23	39 16	16 546 8 363	1 275 909	I W	VERWALTUNG UND RECHTLICH UNSELB- STAENDIGE WIRTSCHAFTSUNTERNEHMEN	0 - 8
657 496	19 4	298 236	275 219	29 23	33 14	16 155 8 289	1 264 903	I W	VERWALTUNG	0 - 7
285 194	5 3	170 133	72 44	12 8	25 9	4 965 2 166	185 88	I W	ALLGEMEINE DIENSTE	9
217 140	4 2	127 93	53 31	8 5	25 9	3 851 1 606	149 63	I W	POLITISCHE FUEHRUNG UND ZENTRALE VERWALTUNG	01,02
58 27	1 1	24 14	29 10	1 1	3 1	1 019 390	11 2	I W	DAR.: STEUER- UND FINANZVERWALTUNG	016,017
46 39	2 1	37 32	4 3	3 3	-	641 274	6 2	I W	OEFFENTLICHE SICHERHEIT UND ORDNUNG	04
25 24	-	21 21	3 2	1 1	-	252 113	7 1	I W	DAR.: POLIZEI	042
22 15	-	6 5	15 10	1 -	-	473 286	30 23	I W	RECHTSSCHUTZ	05
155 116	11 -	49 41	90 62	13 11	2 2	4 949 2 823	293 212	I W	BILDUNGSWESEN, WISSENSCHAFT, FORSCHUNG, KUTURELLE ANGELIENHEITEN	1
47 28	11 -	32 24	2 2	1 1	1 1	1 523 902	14 13	I W	DAR.: SCHULEN, VORSCHUL. BILDUNG, UNTERRICHTSVERWALTUNG	12,111
18 1	11 -	6 -	- -	- -	1 1	360 131	1 1	I W	DAR.: GRUND- UND HAUPTSCHULEN	121
1 1	- -	- -	1 1	- -	- -	179 131	1 1	I W	SONDERSCHULEN	122
2 2	- -	1 1	1 1	- -	- -	85 52	- -	I W	REALSCHULEN	123
5 5	- -	5 5	- -	- -	- -	212 89	- -	I W	GYMNASIEN	124
- -	- -	- -	- -	- -	- -	2 2	- -	I W	GESAMTSCHULEN	125
3 3	- -	3 3	- -	- -	- -	284 145	- -	I W	BERUFLICHE SCHULEN, FACHSCHULEN	127,128
84 64	- -	9 9	66 48	9 7	- -	3 146 1 743	277 197	I W	HOCHSCHULEN	13
7 3	- -	- -	7 3	- -	- -	1 155 914	31 15	I W	DAR.: UNIVERSITAETEN, TECHN. HOCH- SCHULEN, TECHN. UNIVERS.	131
76 61	- -	9 9	58 45	9 7	- -	1 938 1 202	246 182	I W	HOCHSCHULKLINIKEN	132
41 38	- -	28 26	11 11	1 1	1 1	783 361	39 50	I W	SOZIALE SICHERUNG, SOZIALE KRIEGS- FOLGEAUFGABEN, WIEDERGUTMACHUNG	2
143 119	1 -	37 26	99 90	2 2	4 1	3 952 2 700	694 563	I W	GESUNDHEIT, SPORT UND ERHOLUNG	3
114 107	- -	19 15	92 83	1 1	2 1	3 406 2 461	676 551	I W	DAR.: KRANKENHAUSEN UND HEIL- STAETTEN	312,313
17 13	- -	8 7	5 5	- -	4 1	801 127	29 8	I W	WOHNUNGSWESEN, RAUMORDNUNG UND KOMMUNALE GEMEINSCHAFTSDIENSTE	4
4 2	- -	3 2	- -	- -	1 -	180 23	1 -	I W	DAR.: KOMMUNALE GEMEINSCHAFTS- DIENSTE	43
3 3	- -	- -	3 3	- -	- -	133 38	13 1	I W	ERNAEHRUNG, LANDWIRTSCHAFT UND FORSTEN	5
6 6	- -	5 5	1 1	- -	- -	125 35	4 1	I W	ENERGIE- UND WASSERWIRTSCHAFT, GEWERBE, DIENSTLEISTUNGEN	6
7 7	1 1	1 1	4 4	1 1	- -	457 39	7 -	I W	VERKEHRS- UND NACHRICHTENWESEN	7
16 9	3 -	8 6	1 1	1 -	3 2	381 74	11 6	I W	RECHTLICH UNSELBSTAENDIGE WIRTSCHAFTSUNTERNEHMEN	8

PERSONAL DES LANDES UND DER GEMEINDEN/GV. AM 30.6.1977
VERWALTUNG UND RECHTLICH UNSELBSTAENDIGE WIRTSCHAFTSUNTERNEHMEN

1.23.0 Vollbeschäftigte Arbeiter nach Aufgabenbereichen, Lohngruppen und Geschlecht

FUNKTIONS- ZIFFER	AUFGABENBEREICH (I = INSGESAMT W = WEIBLICH)	ARBEITER INS- GESAMT	MTL										ARBEITER IN AUSBIL- DUNG
			IX	VIIIA	VIII	VII	VI	V	IV	III	II		
0 - 8	VERWALTUNG UND RECHTLICH UNSELB- STAENDIGE WIRTSCHAFTSUNTERNEHMEN	I W	7 527 2 185	136 2	967 3	454 7	716 15	1 398 58	1 222 239	111 62	620 282	1 729 1 510	174 7
0 - 7	VERWALTUNG	I W	6 529 2 161	136 2	717 2	303 5	663 15	1 072 57	1 172 236	111 62	510 267	1 718 1 508	127 7
0	ALLGEMEINE DIENSTE	I W	719 211	25 -	88 -	47 1	57 2	164 1	89 9	28 20	21 8	198 169	2 1
01,02	POLITISCHE FUEHRUNG UND ZENTRALE VERWALTUNG	I W	502 97	5 -	82 -	29 -	43 -	144 1	67 8	6 -	15 5	109 82	2 1
016,017	DAR.: STEUER- UND FINANZ- VERWALTUNG	I W	39 3	- -	2 -	3 -	9 -	13 1	3 1	4 -	2 -	3 1	- -
04	OEFFENTLICHE SICHERHEIT UND ORDNUNG	I W	206 109	20 -	6 -	18 1	11 2	19 -	20 1	22 20	6 3	84 82	- -
042	DAR.: POLIZEI	I W	188 108	20 -	1 -	17 1	11 2	18 -	15 1	22 20	3 3	81 81	- -
05	RECHTSSCHUTZ	I W	11 5	- -	- -	- -	3 -	1 -	2 -	- -	- -	5 5	- -
1	BILDUNGSW. WISSENSCHAFT FORSCHUNG, KULT. ANGELEGENHEITEN	I W	1 449 975	97 2	83 1	62 1	57 2	128 11	142 67	53 26	30 29	753 735	44 1
12,111	DAR.: SCHULEN, VORSCHUL. BILDUNG, UNTERRICHTSVERWALTUNG	I W	401 215	3 -	20 -	13 -	27 -	69 1	57 11	3 3	19 18	195 182	- -
121	DAR.: GRUND- UND HAUPT- SCHULEN	I W	179 73	- -	16 -	5 -	4 -	45 1	33 4	- -	2 2	74 63	- -
122	SONDERSCHULEN	I W	35 28	- -	1 -	1 -	2 -	- -	5 2	- -	3 3	23 23	- -
123	REALSCHULEN	I W	30 16	- -	1 -	- -	4 -	3 -	5 -	- -	- -	17 16	- -
124	GYMNASIEN	I W	64 37	3 -	1 -	5 -	7 -	8 -	3 -	2 2	5 5	30 30	- -
125	GESAMTSCHULEN	I W	1 -	- -	- -	- -	- -	1 -	- -	- -	- -	- -	- -
127,128	BERUFLICHE SCHULEN FACHSCHULEN	I W	72 50	- -	- -	2 -	5 -	10 -	4 -	1 1	5 4	45 45	- -
13	HOCHSCHULEN	I W	1 013 648	93 2	63 1	47 1	29 2	49 9	83 56	49 23	9 9	547 544	44 1
131	DAR.: UNIVERSITAETEN, TECHN. I HOCHSCH., TECHN. UNIV. W	I W	195 44	78 2	2 -	10 -	9 -	14 4	7 3	19 3	3 3	30 29	23 -
132	HOCHSCHULKLINIKEN	I W	778 579	12 -	61 1	31 1	20 2	34 5	75 52	30 20	6 6	492 491	17 1
2	SOZIALE SICHERUNG, SOZIALE KRIEGS- FOLGFAUFGABEN, WIEDERGUTMACHTUNG	I W	37 17	- -	4 -	- -	3 -	7 1	9 3	1 1	6 5	7 7	- -
3	GESUNDHEIT, SPORT UND ERHOLUNG	I W	1 987 1 019	6 -	198 1	76 3	88 9	292 37	330 139	15 15	284 222	653 588	45 5
312,315	DAR.: KRANKENHAUSEN UND HEIL- STAETTEN	I W	1 059 751	6 -	89 -	26 2	43 6	64 17	173 106	14 14	138 135	494 470	12 1
4	WOHNUNGSWESEN, RAUMORDNUNG UND KOMMUNALE GEMEINSCHAFTSDIENSTE	I W	1 470 31	1 -	199 -	50 -	176 1	321 7	486 13	8 -	145 3	84 7	- -
43	DAR.: KOMMUNALE GEMEINSCHAFTS- DIENSTE	I W	1 307 30	- -	194 -	48 -	86 1	280 7	478 12	- -	138 3	83 7	- -
5	ERNAEHRUNG LANDWIRTSCHAFT UND FORSTEN	I W	21 6	- -	- -	1 -	6 -	5 -	7 5	1 -	- -	1 1	- -
6	ENERGIE UND WASSERWIRTSCHAFT, GEWERBE, DIENSTLEISTUNGEN	I W	23 1	- -	1 -	- -	1 -	9 -	6 -	1 -	3 -	2 1	- -
7	VERKEHRS- UND NACHRICHTENWESEN	I W	823 1	7 -	144 -	67 -	275 1	146 -	103 -	4 -	21 -	20 -	36 -
8	RECHTLICH UNSELBSTAENDIGE WIRTSCHAFTSUNTERNEHMEN	I W	998 24	- -	250 1	151 2	53 -	326 1	50 3	- -	110 15	11 2	47 -

Personal des Landes und der Gemeinden/Gv. am 30.06.1977
Verwaltung und rechtlich unselbständige Wirtschaftsunternehmen
2.21.0 Vollbeschäftigte nach Dienstverhältnis, Laufbahngruppen, Einstufungen, Geschlecht und Altersgruppen

LAUFBAHNGRUPPE EINSTUFUNG (I = INSGESAMT, W = WEIBLICH)		IM ALTER VON ... BIS UNTER ... JAHREN						
		INSGESAMT	UNTER 25	25 - 35	35 - 45	45 - 55	55 - 60	60 UND MEHR
BEAMTE UND RICHTER								
HOEHERER DIENST								
BESOLDUNGSGRUPPEN 1)								
B 11	I	8	-	-	-	6	1	1
	W	1	-	-	-	1	-	-
B 10	I	-	-	-	-	-	-	-
	W	-	-	-	-	-	-	-
B 9	I	-	-	-	-	-	-	-
	W	-	-	-	-	-	-	-
B 8	I	11	-	1	1	4	4	1
	W	-	-	-	-	-	-	-
B 7	I	2	-	-	1	-	-	1
	W	-	-	-	-	-	-	-
B 6	I	1	-	-	-	-	-	1
	W	-	-	-	-	-	-	-
B 5	I	20	-	-	3	7	4	6
	W	-	-	-	-	-	-	-
B 4	I	13	-	-	3	8	2	-
	W	-	-	-	-	-	-	-
B 3	I	59	-	-	9	30	15	5
	W	-	-	-	-	-	-	-
B 2	I	3	-	-	1	2	-	-
	W	-	-	-	-	-	-	-
B 1	I	1	-	1	-	-	-	-
	W	-	-	-	-	-	-	-
A 16	I	439	-	4	80	229	65	61
	W	17	-	-	-	11	3	3
A 15	I	1 044	-	58	387	429	110	60
	W	107	-	9	25	44	23	6
A 14	I	1 068	-	66	613	311	61	17
	W	217	-	4	111	84	17	1
A 13	I	1 383	1	954	348	72	23	5
	W	355	1	291	50	9	2	2
BEAMTE IN AUSBILDUNG	I	587	94	482	11	-	-	-
	W	137	31	104	2	-	-	-
HOEHERER DIENST ZUSAMMEN	I	4 639	95	1 546	1 457	1 098	285	158
	W	834	32	408	188	149	45	12
DARUNTER: RICHTER								
R 10 - R 5	I	6	-	-	-	-	3	3
	W	-	-	-	-	-	-	-
R 4	I	-	-	-	-	-	-	-
	W	-	-	-	-	-	-	-
R 3	I	16	-	-	-	9	5	2
	W	-	-	-	-	-	-	-
R 2	I	78	-	-	10	57	8	3
	W	5	-	-	-	5	-	-
R 1	I	161	-	44	89	24	3	1
	W	21	-	7	9	5	-	-
RICHTER ZUSAMMEN	I	261	-	44	99	90	19	9
	W	26	-	7	9	10	-	-

1) ABWEICHENDE BESOLDUNGSGRUPPEN FUER HOCHSCHULLEHRER ENTSPR. ZUGEORDNET (VGL. UEBERSICHT S. 29), - ZWISCHENBESOLDUNGS-GRUPPEN SIND MIT DEM ENTSPR. GRUNDAMT ZUSAMMENGEFASST (Z. B. A16 A MIT A16).

Personal des Landes und der Gemeinden/Gv. am 30.06.1977
Verwaltung und rechtlich unselbständige Wirtschaftsunternehmen
2.21.0 nach: Vollbeschäftigte nach Dienstverhältnis, Laufbahngruppen, Einstufungen, Geschlecht und Altersgruppen

LAUFBAHNGRUPPE EINSTUFUNG (I = INSGESAMT, W = WEIBLICH)		INSGESAMT	IM ALTER VON ... BIS UNTER ... JAHREN					
			UNTER 25	25 - 35	35 - 45	45 - 55	55 - 60	60 UND MEHR
BEAMTE								
GEHOBENER DIENST								
BESOLDUNGSGRUPPEN 1)								
A 15 "S", 14 "S"	I	247	-	2	49	118	43	35
	W	15	-	1	1	7	2	4
A 13 "S"	I	1 409	1	255	455	416	179	103
	W	344	-	141	84	64	39	16
A 12	I	4 125	28	1 656	1 254	882	231	74
	W	1 758	25	917	433	282	71	30
A 11	I	1 094	1	195	362	416	97	23
	W	82	1	41	19	16	4	1
A 10	I	1 073	2	492	309	237	29	4
	W	279	-	103	86	79	10	1
A 9	I	481	103	249	89	29	11	-
	W	79	47	28	1	3	-	-
BEAMTE IN AUSBILDUNG	I	368	229	129	8	2	-	-
	W	139	93	44	-	2	-	-
GEHOBENER DIENST ZUSAMMEN	I	8 797	364	2 978	2 526	2 100	590	239
	W	2 696	166	1 275	624	453	126	52
MITTLERER DIENST								
A 9 "S"	I	1 322	-	79	341	541	345	16
	W	17	-	1	7	4	5	-
A 8	I	1 284	26	580	423	202	51	2
	W	21	-	11	4	5	1	-
A 7	I	981	322	521	108	22	7	1
	W	24	6	9	3	5	1	-
A 6	I	520	272	169	70	8	1	-
	W	29	18	10	-	1	-	-
A 5	I	608	400	154	51	2	-	1
	W	86	81	4	-	1	-	-
BEAMTE IN AUSBILDUNG	I	24	22	2	-	-	-	-
	W	7	7	-	-	-	-	-
MITTLERER DIENST ZUSAMMEN	I	4 739	1 042	1 505	993	775	404	20
	W	184	112	35	14	16	7	-
EINFACHER DIENST								
A 5 "S"	I	46	-	1	12	18	9	6
	W	-	-	-	-	-	-	-
A 4	I	155	105	15	26	7	1	1
	W	-	-	-	-	-	-	-
A 3	I	7	-	2	5	-	-	-
	W	-	-	-	-	-	-	-
A 2, 1	I	17	5	8	3	1	-	-
	W	-	-	-	-	-	-	-
BEAMTE IN AUSBILDUNG	I	-	-	-	-	-	-	-
	W	-	-	-	-	-	-	-
EINFACHER DIENST ZUSAMMEN	I	225	110	26	46	26	10	7
	W	-	-	-	-	-	-	-
INSGESAMT								
BEAMTE UND RICHTER INSGESAMT	I	18 400	1 611	6 055	5 022	3 999	1 289	424
	W	3 714	310	1 718	826	618	178	64
DARIN: BEAMTE IN AUSBILDUNG	I	979	345	613	19	2	-	-
	W	283	131	148	2	2	-	-

1) FUSSNOTE SIEHE S. 29

Personal des Landes und der Gemeinden/Gv. am 30.06.1977
Verwaltung und rechtlich unselbständige Wirtschaftsunternehmen
2.21.0 nach: Vollbeschäftigte nach Dienstverhältnis, Laufbahngruppen, Einstufungen, Geschlecht und Altersgruppen

LAUFBAHNGRUPPE EINSTUFUNG (I = INSGESAMT, W = WEIBLICH)		IM ALTER VON ... BIS UNTER ... JAHREN						
		INSGESAMT	UNTER 25	25 - 35	35 - 45	45 - 55	55 - 60	60 UND MEHR
VERGÜETUNGSGRUPPEN 1)		ANGESTELLTE INSGESAMT						
		HÖHERER DIENST						
AUSSERTARIFLICH	I	16	2	-	3	3	4	4
	W	3	2	-	1	-	-	-
BAT I	I	38	-	4	22	8	-	4
	W	2	-	-	2	-	-	-
BAT I A	I	82	1	7	40	25	8	1
	W	16	-	2	6	7	-	1
BAT I B	I	290	-	73	147	42	16	12
	W	53	-	11	21	10	8	3
BAT II	I	192	-	139	29	16	5	3
	W	40	-	32	7	1	-	-
BAT II A	I	676	5	476	119	48	16	12
	W	124	2	91	18	10	3	-
BAT II B	I	27	-	17	4	4	2	-
	W	9	-	6	1	1	1	-
ANGESTELLTE IN AUSBILDUNG	I	40	-	39	1	-	-	-
	W	8	-	8	-	-	-	-
HÖHERER DIENST ZUSAMMEN	I	1 361	8	755	365	146	51	36
	W	255	4	150	56	29	12	4
		GEHOBENER DIENST						
BAT II "S"	I	23	-	1	6	12	2	2
	W	-	-	-	-	-	-	-
BAT II A "S"	I	14	-	1	2	5	3	3
	W	2	-	1	1	-	-	-
BAT III	I	545	5	52	164	207	82	35
	W	112	5	14	14	47	22	10
BAT IV A	I	568	2	75	160	199	86	46
	W	43	2	10	7	10	10	4
BAT IV B	I	993	8	159	258	326	162	80
	W	323	7	72	72	108	47	17
BAT V A	I	5	-	1	1	2	1	-
	W	-	-	-	-	-	-	-
BAT V B	I	997	32	294	240	265	130	36
	W	410	29	155	86	132	33	5
ANGESTELLTE IN AUSBILDUNG	I	28	19	9	-	-	-	-
	W	19	13	6	-	-	-	-
GEHOBENER DIENST ZUSAMMEN	I	3 173	66	592	831	1 016	466	202
	W	909	56	258	180	267	112	36
		MITTLERER DIENST						
BAT V B "S"	I	260	-	29	80	85	50	16
	W	69	-	11	17	23	16	2
BAT V C	I	1 613	100	391	435	430	203	54
	W	673	90	210	147	151	66	9
BAT VI A	I	1	-	-	-	1	-	-
	W	-	-	-	-	-	-	-
BAT VI B	I	3 699	669	1 141	850	687	279	73
	W	2 287	589	742	430	365	136	25
BAT VII	I	3 152	751	1 025	559	557	202	58
	W	2 090	642	778	291	268	93	18
BAT VIII	I	1 446	550	259	254	273	91	19
	W	709	396	146	72	72	21	2
ANGESTELLTE IN AUSBILDUNG	I	1 168	1 170	48	8	1	-	1
	W	866	843	13	4	-	-	1
MITTLERER DIENST ZUSAMMEN	I	11 339	3 180	2 893	2 186	2 034	825	221
	W	6 694	2 560	1 905	961	879	332	57

1) VERGÜETUNGSGRUPPEN DES BAT (KR) SIND ENTSPR. ZUGEORDNET (VGL. ÜBERSICHT S. 30)

Personal des Landes und der Gemeinden/Gv. am 30.06.1977
 Verwaltung und rechtlich unselbständige Wirtschaftsunternehmen
 2.21.0 noch: Vollbeschäftigte nach Dienstverhältnis, Laufbahngruppen, Einstufungen, Geschlecht und Altersgruppen

LAUFBAHNGRUPPE EINSTUFUNG (I = INSGESAMT, W = WEIBLICH)		IM ALTER VON ... BIS UNTER ... JAHREN						
		INSGESAMT	UNTER 25	25 - 35	35 - 45	45 - 55	55 - 60	60 UND MEHR
NOCH: ANGESTELLTE								
EINFACHER DIENST								
VERGÜETUNGSGRUPPEN 1)								
BAT VIII "S"	I	22	2	1	4	11	4	-
	W	4	2	-	1	1	-	-
BAT IX	I	178	127	20	12	12	6	1
	W	124	96	16	8	1	3	-
BAT IX A	I	128	83	23	9	8	4	1
	W	118	83	22	8	3	2	-
BAT IX B	I	276	125	27	46	51	23	4
	W	220	100	22	37	39	21	1
BAT X	I	30	20	2	2	6	-	-
	W	23	18	2	1	2	-	-
ANGESTELLTE IN AUSBILDUNG	I	39	38	1	-	-	-	-
	W	16	15	1	-	-	-	-
EINFACHER DIENST ZUSAMMEN	I	673	395	74	73	88	37	6
	W	505	314	63	55	46	26	1
INSGESAMT								
ANGESTELLTE INSGESAMT	I	16 546	3 649	4 314	3 455	3 284	1 379	465
	W	8 363	2 934	2 376	1 252	1 221	482	98
DAR.: ANGESTELLTE IN AUSBILDUNG	I	1 275	1 167	97	9	1	-	1
	W	909	871	33	4	-	-	1
DARUNTER: KRANKENPFLEGEPERSONAL								
GEHOBENER DIENST								
KR XII	I	-	-	-	-	-	-	-
	W	-	-	-	-	-	-	-
KR XI	I	-	-	-	-	-	-	-
	W	-	-	-	-	-	-	-
KR X	I	2	-	-	-	1	1	-
	W	1	-	-	-	-	1	-
KR IX	I	7	-	-	4	3	-	-
	W	7	-	-	4	3	-	-
KR VIII	I	25	-	6	6	10	3	-
	W	22	-	3	6	10	3	-
KR VII	I	59	1	19	19	14	5	1
	W	38	1	13	9	12	3	-
MITTLERER DIENST								
KR VI	I	322	23	78	109	81	25	6
	W	242	22	59	71	67	20	3
KR V	I	703	110	270	186	100	29	8
	W	493	97	196	95	71	28	6
KR IV	I	982	365	288	205	89	30	5
	W	767	331	216	118	69	28	5

1) FUSSNOTE SIEHE S. 30

Personal des Landes und der Gemeinden/Gv. am 30.06.1977
 Verwaltung und rechtlich unselbständige Wirtschaftsunternehmen
 2.21.0 nach: Vollbeschäftigte nach Dienstverhältnis, Laufbahngruppen, Einstufungen, Geschlecht und Altersgruppen

LAUFBAHNGRUPPE EINSTUFUNG (I = INSGESAMT, W = WEIBLICH)		IM ALTER VON ... BIS UNTER ... JAHREN						
		INSGESAMT	UNTER 25	25 - 35	35 - 45	45 - 55	55 - 60	60 UND MEHR
NOCH: KRANKENPFLEGEPERSONAL								
NOCH: MITTLERER DIENST								
VERGÜETUNGSGRUPPEN								
KR. III	I	249	67	49	58	54	15	6
	W	189	58	39	33	41	14	4
KR. II	I	78	14	12	18	23	9	2
	W	70	13	9	16	21	9	2
EINFACHER DIENST								
KR. I	I	133	15	19	35	42	21	1
	W	120	14	16	31	39	19	1
ZUSAMMEN								
KRANKENPFLEGEPERSONAL ZUSAMMEN	I	2 560	595	741	640	417	138	29
	W	1 949	536	551	383	333	125	21
LOHNGRUPPEN								
ARBEITER								
MTL IX	I	136	7	26	52	34	14	3
	W	2	-	1	1	-	-	-
MTL VIII A	I	967	-	98	415	357	77	20
	W	3	-	-	1	2	-	-
MTL VIII	I	454	14	74	166	156	30	14
	W	7	2	1	-	3	1	-
MTL VII	I	716	84	95	321	170	35	11
	W	15	2	3	4	4	2	-
MTL VI	I	1 398	95	196	545	423	98	41
	W	58	3	3	17	29	4	2
MTL V	I	1 222	57	156	457	401	110	41
	W	239	1	16	56	111	43	12
MTL IV	I	111	13	11	34	37	10	6
	W	62	-	4	21	26	7	4
MTL III	I	620	58	94	190	189	69	20
	W	282	14	25	70	118	43	12
MTL II	I	1 729	93	224	556	675	199	42
	W	1 510	72	198	474	544	185	37
ARBEITER IN AUSBILDUNG	I	174	171	2	1	-	-	-
	W	7	7	-	-	-	-	-
INSGESAMT								
ARBEITER INSGESAMT	I	7 527	592	976	2 737	2 382	642	198
	W	2 185	101	251	644	837	285	67
PERSONAL INSGESAMT								
BEAMTE, RICHTER, ANGESTELLTE UND ARBEITER INSGESAMT	I	42 473	5 852	11 345	11 214	9 665	3 310	1 087
	W	14 262	3 345	4 345	2 722	2 676	945	229
DAR.: PERSONAL IN AUSBILDUNG	I	2 428	1 683	712	29	3	-	1
	W	1 199	1 009	181	6	2	-	1

Personal des Landes und der Gemeinden/Gv. am 30.06.1977
 Verwaltung und rechtlich unselbständige Wirtschaftsunternehmen
 2.22.0 Teilzeitbeschäftigte nach Dienstverhältnis, Laufbahngruppen, Einstufungen, Geschlecht und Altersgruppen

LAUFBAHNGRUPPE EINSTUFUNG (I = INSGESAMT, W = WEIBLICH)		IM ALTER VON ... BIS UNTER ... JAHREN						60 UND MEHR
		INSGESAMT	UNTER 25	25 - 35	35 - 45	45 - 55	55 - 60	
BEAMTE UND RICHTER								
HOEHERER DIENST								
BESOLDUNGSGRUPPEN								
B 11 - B 1	I	-	-	-	-	-	-	-
	W	-	-	-	-	-	-	-
A 16	I	-	-	-	-	-	-	-
	W	-	-	-	-	-	-	-
A 15	I	-	-	-	-	-	-	-
	W	-	-	-	-	-	-	-
A 14	I	36	-	1	26	9	-	-
	W	35	-	1	25	9	-	-
A 13	I	56	-	34	20	1	1	-
	W	55	-	34	20	1	-	-
HOEHERER DIENST ZUSAMMEN	I	92	-	35	46	10	1	-
	W	90	-	35	45	10	-	-
GEHOEBENER DIENST								
A 15 "S" - A 13 "S"	I	40	-	28	8	3	1	-
	W	40	-	28	8	3	1	-
A 12	I	282	3	134	130	15	-	-
	W	277	3	129	130	15	-	-
A 11	I	13	-	7	5	1	-	-
	W	12	-	7	5	-	-	-
A 10	I	32	-	19	12	1	-	-
	W	29	-	17	11	1	-	-
A 9	I	1	-	1	-	-	-	-
	W	1	-	1	-	-	-	-
GEHOEBENER DIENST ZUSAMMEN	I	368	3	189	155	20	1	-
	W	359	3	182	154	19	1	-
MITTLERER DIENST								
A 10 "S", A 9 "B"	I	1	-	-	-	1	-	-
	W	-	-	-	-	-	-	-
A 8	I	1	-	1	-	-	-	-
	W	1	-	1	-	-	-	-
A 7	I	8	2	3	2	-	1	-
	W	5	1	3	1	-	-	-
A 6	I	-	-	-	-	-	-	-
	W	-	-	-	-	-	-	-
A 5	I	1	1	-	-	-	-	-
	W	1	1	-	-	-	-	-
MITTLERER DIENST ZUSAMMEN	I	11	3	4	2	1	1	-
	W	7	2	4	1	-	-	-
EINFACHER DIENST								
A 5 "S"	I	-	-	-	-	-	-	-
	W	-	-	-	-	-	-	-
A 4	I	-	-	-	-	-	-	-
	W	-	-	-	-	-	-	-
A 3	I	-	-	-	-	-	-	-
	W	-	-	-	-	-	-	-
A 2, A 1	I	-	-	-	-	-	-	-
	W	-	-	-	-	-	-	-
EINFACHER DIENST ZUSAMMEN	I	-	-	-	-	-	-	-
	W	-	-	-	-	-	-	-
INSGESAMT								
BEAMTE UND RICHTER INSGESAMT	I	471	6	228	203	31	3	-
	W	456	5	221	200	29	1	-

Personal des Landes und der Gemeinden/Gv. am 30.06.1977
 Verwaltung und rechtlich unselbständige Wirtschaftsunternehmen
 2.22.0 nach: Teilzeitbeschäftigte nach Dienstverhältnis, Laufbahngruppen, Einstufungen, Geschlecht und Altersgruppen

LAUFBAHNGRUPPE EINSTUFUNG (I = INSGESAMT, W = WEIBLICH)		IM ALTER VON ... BIS UNTER ... JAHREN						
		INSGESAMT	UNTER 25	25 - 35	35 - 45	45 - 55	55 - 60	60 UND MEHR
ANGESTELLTE								
HOEHERER DIENST								
VERGÜETUNGSGRUPPEN								
AUSSERTARIFLICH, BAT I, I A	I	1	-	-	-	-	1	-
	W	-	-	-	-	-	-	-
BAT I B	I	15	-	4	7	4	-	-
	W	12	-	3	6	3	-	-
BAT II, II A, II B	I	244	11	197	29	4	3	-
	W	90	4	65	15	3	3	-
HOEHERER DIENST ZUSAMMEN	I	260	11	201	36	8	4	-
	W	102	4	68	21	6	3	-
GEHOBENER DIENST								
BAT II "S", II A "S"	I	-	-	-	-	-	-	-
	W	-	-	-	-	-	-	-
BAT III	I	26	-	1	15	10	-	-
	W	26	-	1	15	10	-	-
BAT IV A	I	5	-	2	2	1	-	-
	W	3	-	2	1	-	-	-
BAT IV B	I	22	2	6	8	4	2	-
	W	18	-	5	7	4	2	-
BAT V A, V B	I	27	1	12	12	1	1	-
	W	25	1	11	11	1	1	-
GEHOBENER DIENST ZUSAMMEN	I	80	3	21	37	16	3	-
	W	72	1	19	34	15	3	-
MITTLERER DIENST								
BAT V B "S"	I	3	-	1	1	1	-	-
	W	3	-	1	1	1	-	-
BAT V C	I	42	1	19	13	9	-	-
	W	42	1	19	13	9	-	-
BAT VI A, VI B	I	191	12	75	67	29	6	2
	W	187	12	73	65	29	6	2
BAT VII	I	238	19	112	72	28	7	-
	W	237	19	111	72	28	7	-
BAT VIII	I	88	16	35	27	8	1	1
	W	87	15	35	27	8	1	1
MITTLERER DIENST ZUSAMMEN	I	564	49	242	180	75	14	4
	W	557	48	239	178	75	14	3
EINFACHER DIENST								
BAT VIII "S"	I	1	-	1	-	-	-	-
	W	1	-	1	-	-	-	-
BAT IX, IX A, IX B	I	56	6	19	17	10	3	1
	W	54	5	19	16	10	3	1
BAT X	I	3	1	1	1	-	-	-
	W	3	1	1	1	-	-	-
EINFACHER DIENST ZUSAMMEN	I	60	7	21	18	10	3	1
	W	58	6	21	17	10	3	1
INSGESAMT								
ANGESTELLTE INSGESAMT	I	964	70	485	271	109	24	5
	W	789	59	347	250	106	23	4
DAR.: KRANKENPFLEGEPERSONAL	I	147	13	49	50	29	4	2
	W	145	12	49	49	29	4	2
ARBEITER								
ARBEITER INSGESAMT	I	2 474	63	219	823	906	333	130
	W	2 406	60	215	807	886	322	116
PERSONAL INSGESAMT								
BEAMTE, RICHTER, ANGESTELLTE UND ARBEITER INSGESAMT	I	3 909	139	932	1 297	1 046	360	135
	W	3 651	124	785	1 257	1 021	346	120

C. Personal des Landes
Unmittelbarer öffentlicher Dienst

PERSONAL DES
VERWALTUNG UND RECHTLICH

1.11.1 Vollbeschäftigte nach Aufgabenbereichen,

FUNKTIONS- ZIFFER	AUFGABENBEREICH (I = INSGESAMT, W = WEIBLICH)		INSGESAMT		ZUSAMMEN		BEAMTE UND RICHTER			
			ANZAHL	%	ANZAHL	%	HOEHERER	GEHOEBENER	MITTLERER EINFACHER	
									DIENST	
									ANZAHL	
0 - 8	VERWALTUNG UND RECHTLICH UNSELB- STAEENDIGE WIRTSCHAFTSUNTERNEHMEN	I W	27 698 9 003	100,0 32,5	16 435 3 593	100,0 21,9	4 463 832	7 505 2 616	4 250 145	217 -
0 - 7	VERWALTUNG.	I W	27 232 8 974	100,0 33,0	16 329 3 592	100,0 22,0	4 447 832	7 425 2 615	4 240 145	217 -
0	ALLGEMEINE DIENSTE	I W	9 734 1 771	35,7 6,5	6 840 351	41,9 2,1	904 89	1 706 137	4 015 125	215 -
01,02	POLITISCHE FUEHRUNG UND ZENTRALE VERWALTUNG	I W	4 305 1 152	15,8 4,2	2 225 204	13,6 1,2	401 25	1 152 91	649 88	23 -
011	DAR.: POLITISCHE FUEHRUNG	I W	1 541 494	5,7 1,8	743 55	4,6 0,3	282 14	381 27	66 14	14 -
012	INNERE VERWALTUNG	I W	500 163	1,8 0,5	143 15	0,9 0,1	15 1	90 8	38 6	- -
016,017	STEUER- UND FINANZVERWALTUNG	I W	1 761 335	6,5 1,2	1 262 129	7,7 0,8	86 9	633 53	535 67	8 -
018	HOCHBAUVERWALTUNG	I W	212 30	0,8 0,1	28 1	0,2 -	9 -	19 1	- -	- -
04	ÖFFENTLICHE SICHERHEIT UND ORDNUNG	I W	3 558 201	13,1 0,7	3 228 20	19,8 0,1	34 1	309 5	2 773 14	112 -
042	DAR.: POLIZEI	I W	3 497 185	12,8 0,7	3 182 16	19,5 0,1	23 -	290 2	2 757 14	112 -
044	FEUERSCHUTZ	I W	- -	- -	- -	- -	- -	- -	- -	- -
35	RECHTSSCHUTZ	I W	1 571 418	6,9 1,5	1 387 127	8,5 0,8	469 63	245 41	593 23	80 -
052	DAR.: ORDENTLICHE GERICHTE UND STAATSANWALTSCHAFTEN	I W	1 365 352	5,3 1,3	960 116	5,9 0,7	402 57	203 40	275 19	80 -
056	JUSTIZVOLLZUGSANSTALTEN	I W	346 9	1,3 -	333 4	2,0 -	4 -	20 -	309 4	- -
1	BILDUNGSWESEN, WISSENSCHAFT, FORSCHUNG, KULTURELLE ANGELEGENHEITEN	I W	14 038 6 173	51,7 22,7	8 923 3 180	54,6 19,5	3 372 718	5 469 2 459	81 3	1 -
12,111	SCHULEN UND VORSCHUL. BILDUNG, UNTERRICHTSVERWALTUNG	I W	9 170 3 692	33,7 13,6	8 245 3 124	50,5 19,1	2 771 687	5 404 2 434	69 3	1 -
121	DAR.: GRUND- UND HAUPTSCHULEN	I W	4 227 1 997	15,5 7,3	4 058 1 869	24,9 11,4	28 3	4 030 1 866	- -	- -
122	SONDERSCHULEN	I W	480 238	1,8 0,9	296 91	1,8 0,6	19 -	277 91	- -	- -
122	REALSCHULEN	I W	920 429	3,4 1,6	863 391	5,3 2,4	183 107	680 284	- -	- -
124	GYMNASIEN	I W	2 020 549	7,4 2,0	1 744 423	10,7 2,6	1 539 376	194 46	10 1	1 -
125	GESAMTSCHULEN	I W	- -	- -	- -	- -	- -	- -	- -	- -
127	BERUFLICHE SCHULEN	I W	1 399 431	5,1 1,6	1 228 346	7,5 2,1	961 199	208 145	59 2	- -
128	FACHSCHULEN	I W	63 33	0,2 0,1	10 1	0,1 -	8 -	2 1	- -	- -
13	HOCHSCHULEN	I W	4 829 2 452	17,7 9,3	670 56	4,1 0,3	594 31	64 25	12 -	- -
131	DAR.: UNIVERSITAETEN, TECHN. HOCH- SCHULEN, TECHN. UNIVERSITAETEN	I W	1 832 606	6,7 2,2	502 48	3,1 0,3	445 24	51 24	6 -	- -
132	HOCHSCHULKLINIKEN	I W	2 728 1 781	10,0 6,5	12 -	0,1 -	5 -	3 -	4 -	- -
134	PAEDAGOGISCHE HOCHSCHULEN UND ENTSPR. EINK. O. LEHRERBILDUNG	I W	73 22	0,3 0,1	47 4	0,3 -	42 4	5 -	- -	- -
135	GFSAHTHOCHSCHULEN	I W	- -	- -	- -	- -	- -	- -	- -	- -
136	KUNSTHOCHSCHULEN	I W	- -	- -	- -	- -	- -	- -	- -	- -
137	FACHHOCHSCHULEN	I W	148 30	0,5 0,1	88 3	0,5 -	62 2	4 1	2 -	- -

LANDES AM 30.6.1977

UNSELESTAENDIGE WIRTSCHAFTSUNTERNEHMEN

Dienstverhältnis, Laufbahngruppen und Geschlecht

		ANGESTELLTE								AUFGABENBEREICH (I = INSGESAMT, W = WEIBLICH)	FUNKTIONS- ZIFFER
ZUSAMMEN		HOEHE- RER	GEHO- BENER	MITT- LERER	EINFÄ- CHER	ARBEITER					
ANZAHL	%		DIENT	ANZAHL			%				
8 653 4 349	100,0 50,3	971 183	1 847 614	5 513 3 289	322 258	2 610 1 061	100,0 40,7	I W	VERWALTUNG UND RECHTLICH UNSELB- STÄNDIGE WIRTSCHAFTSUNTERNEHMEN	0 - 8	
8 615 4 336	100,0 50,3	970 183	1 845 613	5 480 3 278	321 257	2 287 1 046	100,0 45,7	I W	VERWALTUNG	0 - 7	
2 574 1 264	29,9 14,7	64 3	567 70	1 791 1 078	152 113	320 156	14,0 6,8	I W	ALLGEMEINE DIENSTE	0	
1 958 905	22,7 10,5	62 3	546 66	1 240 757	110 79	122 43	5,3 1,9	I W	POLITISCHE FÜHRUNG UND ZENTRALE VERWALTUNG	01,02	
705 397	8,2 4,6	40 2	214 45	414 316	37 34	93 42	4,1 1,8	I W	DAR.: POLITISCHE FÜHRUNG	011	
357 148	4,1 1,7	- -	97 9	234 114	26 25	- -	- -	I W	INNERE VERWALTUNG	012	
478 205	5,5 2,4	4 -	63 2	380 191	31 12	21 1	0,9 -	I W	STEUER- UND FINANZVERWALTUNG	016,017	
180 29	2,1 0,3	11 -	118 2	45 23	6 4	4 -	0,2 -	I W	HOCHBAUVERWALTUNG	019	
143 73	1,7 0,8	- -	8 -	115 54	20 19	187 108	8,2 4,7	I W	ÖFFENTLICHE SICHERHEIT UND ORDNUNG	04	
128 62	1,5 0,7	- -	7 -	102 44	19 18	187 108	8,2 4,7	I W	DAR.: POLIZEI	042	
- -	- -	- -	- -	- -	- -	- -	- -	I W	FEUERSCHUTZ	044	
473 286	5,5 3,3	2 -	13 4	436 267	22 15	11 5	0,5 0,2	I W	RECHTSSCHUTZ	05	
398 232	4,6 2,7	- -	10 3	369 216	19 13	7 4	0,3 0,2	I W	DAR.: ORDENTLICHE GERICHTE UND STAATSANWALTSCHAFTEN	052	
13 5	0,2 0,1	2 -	3 1	8 4	- -	- -	- -	I W	JUSTIZVOLLZUGSANSTALTEN	056	
4 028 2 271	46,8 26,4	840 170	775 458	2 313 1 568	95 75	1 137 722	49,7 31,6	I W	BILDUNGSWESEN, WISSENSCHAFT, FORSCHUNG, KULTURELLE ANGELEGENHEITEN	1	
819 497	9,5 5,8	128 44	423 264	261 162	7 7	136 71	4,6 3,1	I W	SCHULEN UND VORSCHUL. BILDUNG, UNTERRICHTSVERWALTUNG	12,111	
168 127	1,9 1,5	- -	161 121	7 6	- -	1 1	- -	I W	DAR.: GRUND- UND HAUPTSCHULEN	121	
162 129	1,9 1,5	- -	81 59	80 69	1 1	22 18	1,0 0,8	I W	SONDERSCHULEN	122	
57 38	0,7 0,4	11 10	21 9	24 18	1 1	- -	- -	I W	REALSCHULEN	122	
212 89	2,5 1,0	81 27	57 26	69 31	5 5	64 37	2,8 1,5	I W	GYMNASIEN	124	
- -	- -	- -	- -	- -	- -	- -	- -	I W	GESAMTSCHULEN	125	
171 85	2,0 1,0	32 7	96 61	53 17	- -	- -	- -	I W	BERUFLICHE SCHULEN	127	
34 17	0,4 0,2	4 -	16 7	14 10	- -	19 15	0,8 0,7	I W	FACHSCHULEN	128	
3 146 1 748	36,5 20,3	709 126	331 167	2 022 1 391	84 64	1 013 548	44,3 28,3	I W	HOCHSCHULEN	13	
1 135 514	13,2 6,0	403 65	163 73	562 373	7 3	195 44	8,5 1,9	I W	DAR.: UNIVERSITÄTEN, TECHN. HOCH- SCHULEN, TECHN. UNIVERSITÄTEN	131	
1 938 1 202	22,5 14,0	293 57	152 91	1 417 993	76 61	778 579	34,0 25,3	I W	HOCHSCHULKLINIKEN	132	
21 14	0,2 0,2	1 1	4 2	16 11	- -	5 4	0,2 0,2	I W	PÄDAGOGISCHE HOCHSCHULEN UND ENTSPR. EINR. D. LEHRERBILDUNG	134	
- -	- -	- -	- -	- -	- -	- -	- -	I W	GESAMTHOCHSCHULEN	135	
- -	- -	- -	- -	- -	- -	- -	- -	I W	KUNSTHOCHSCHULEN	136	
31 12	0,4 0,1	- -	11 1	20 11	- -	29 15	1,3 0,7	I W	FACHHOCHSCHULEN	137	

PERSONAL DES
VERWALTUNG UND RECHTLICH

: 1.11.1 Vollbeschäftigte nach Aufgabenbereichen,

FUNKTIONS- ZIFFER	AUFGABENBEREICH (I = INSGESAMT, W = WEIBLICH)		INSGESAMT		ZUSAMMEN		BEAMTE UND RICHTER				
			ANZAHL	%	ANZAHL	%	HOEHERER	GEHOEBENER	MITTLERER	EINFACHER	DIENST ANZAHL
14,15	FOERDERUNG DES BILDUNGSWESENS, SONSTIGES BILDUNGSWESEN	I W	24 11	0,1 -	2 -	- -	1 -	1 -	- -	- -	- -
16,17 112	WISSENSCH., FORSCHUNG, ENTWICKLUNG AUSSERH. DER HOCHSCHULEN, WISSEN- SCHAFTS- UND FORSCHUNGSVERWALTUNG	I W	10 1	- -	4 -	- -	4 -	- -	- -	- -	- -
18,113	KUNST- UND KULTURPFLEGE, VERWALTUNG FUER KULTURELLE ANGELEGENHEITEN	I W	55 17	0,2 0,1	2 -	- -	2 -	- -	- -	- -	- -
2	SOZIALE SICHERUNG, SOZIALE KRIEGS- FOLGEAUFGABEN, WIEDERGUTHABUNG	I W	382 106	1,4 0,4	87 6	0,5 -	23 2	60 4	4 -	- -	- -
212	DAR.: SOZIALAMT, SOZIALHILFEVERBAND, LANDSWOHLFAHRTSVERBAND	I W	63 22	0,2 0,1	15 1	0,1 -	7 -	7 1	1 -	- -	- -
213	JUGENDAMTER	I W	26 14	0,1 0,1	7 3	- -	2 1	5 2	- -	- -	- -
214,242	VERSORGENGSAEMTER, EINRICHTUNGEN DER KRIEGSGEFANGENVERSORGUNG	I W	214 53	0,8 0,2	55 2	0,3 -	11 1	41 1	3 -	- -	- -
215	LASTENAUSSGLEICHVERWALTUNG	I W	17 6	0,1 -	8 -	- -	2 -	6 -	- -	- -	- -
216	WIEDERGUTHABUNGSBEHORDERN	I W	- -	- -	- -	- -	- -	- -	- -	- -	- -
235	EINRICHTUNGEN DER SOZIALHILFE	I W	11 3	- -	- -	- -	- -	- -	- -	- -	- -
238	EINRICHTUNGEN DER JUGENDHILFE	I W	51 3	0,2 -	2 -	- -	1 -	1 -	- -	- -	- -
3	GESUNDHEIT, SPORT UND ERHOLUNG	I W	1 215 759	4,5 2,8	131 51	0,8 0,3	50 21	22 14	59 16	- -	- -
311	DAR.: GESUNDHEITSPERSONEN	I W	209 144	0,8 0,5	39 28	0,2 0,2	23 14	16 14	- -	- -	- -
312,315	KRANKENHAUSER UND PFIL- STÄTTEN	I W	848 528	3,1 1,9	76 19	0,5 0,1	12 3	5 -	59 16	- -	- -
33	REINHALTUNG VON LUFT, WASSER UND BODEN, LÄRMABKÄMPFUNG, REAKTOR- SICHERHEIT, STRAHLENSCHUTZ	I W	- -	- -	- -	- -	- -	- -	- -	- -	- -
4	WOHNUNGSWESEN, RAUMORDNUNG UND KOMMUNALE GEMEINSCHAFTSDIENSTE	I W	536 59	2,0 0,2	187 5	1,1 -	42 2	78 -	66 1	1 -	- -
42	DAR.: RAUMORDNUNG, LANDESPLANUNG, VERMESSUNGSWESEN	I W	536 59	2,0 0,2	187 3	1,1 -	42 2	78 -	66 1	1 -	- -
43	KOMMUNALE GEMEINSCHAFTSDIENSTE	I W	- -	- -	- -	- -	- -	- -	- -	- -	- -
5	ERNAHRUNG, LANDWIRTSCHAFT UND FORSTEN	I W	202 41	0,7 0,2	61 -	0,4 -	28 -	32 -	1 -	- -	- -
6	ENERGIE- UND WASSERWIRTSCHAFT, GEWERBE, DIENSTLEISTUNGEN	I W	176 29	0,6 0,1	59 1	0,4 -	19 -	28 1	11 -	- -	- -
7	VERKEHRS- UND NACHRICHTENWESEN	I W	897 35	3,3 0,1	42 -	0,3 -	9 -	30 -	3 -	- -	- -
711	DAR.: STRASSEN- UND BRUECKENBAU	I W	329 24	1,2 0,1	42 -	0,3 -	9 -	30 -	3 -	- -	- -
712	WASSERSTRASSEN UND HAFEN	I W	- -	- -	- -	- -	- -	- -	- -	- -	- -
8	RECHTLICH UNSELBSTSTAENDIGE WIRT- SCHAFTSUNTERNEHMEN	I W	466 29	100,0 6,2	106 1	100,0 0,9	16 -	80 1	10 -	- -	- -
811,912	DAR.: LAND- UND FORSTWIRTSCHAFTLICHE UNTERNEHMEN	I W	466 29	100,0 6,2	106 1	100,0 0,9	16 -	80 1	10 -	- -	- -
822-824 829	VERSORGUNGSUNTERNEHMEN	I W	- -	- -	- -	- -	- -	- -	- -	- -	- -
832,834 839	VERKEHRSUNTERNEHMEN	I W	- -	- -	- -	- -	- -	- -	- -	- -	- -

LANDES AM 30.6.1977

UNSELBSTAENDIGE WIRTSCHAFTSUNTERNEHMEN

Dienstverhältnis, Laufbahngruppen und Geschlecht

		ANGESTELLTE								AUFGABENBEREICH (I = INSGESAMT, W = WEISLICH)		FUNKTIONS- ZIFFER
ZUSAMMEN		HOEHE- RER	GEHO- BENER DIENST	MITT- LERER	EINFACH- ER	ARBEITER						
ANZAHL	%			ANZAHL			%					
18 9	0,2 0,1	1 -	6 3	11 6	- -	4 2	0,2 0,1	I W	FOERDERUNG DES BILDUNGSWESENS, SONSTIGES BILDUNGSWESEN			14,15
6 1	0,1 -	1 -	1 -	4 1	- -	- -	- -	I W	WISSENSCH., FORSCHUNG, ENTWICKLUNG AUSSERH. DER HOCHSCHULEN, WISSEN- SCHAFTS- UND FORSCHUNGSVERWALTUNG			16,17 112
39 16	0,5 0,2	1 -	14 4	23 8	4 4	14 1	0,6 -	I W	KUNST- UND KULTURPFLEGE, VERWALTUNG FUEER KULTURELLE ANGELEGENHEITEN			18,113
272 93	3,2 1,1	4 -	100 13	151 64	17 16	23 7	1,0 0,3	I W	SOZIALE SICHERUNG, SOZIALE KRIEGS- FOLGEAUFGABEN, WIEDERGUTMACHUNG			2
48 21	0,5 0,2	- -	28 5	20 16	- -	- -	- -	I W	DAR.: SOZIALAMT, SOZIALHILFEVERBAND, LANDESWOHLFAHRTSVEPBAND			212
15 9	0,2 0,1	1 -	6 3	6 4	2 2	4 2	0,2 0,1	I W	JUGENDAEMTER			213
156 51	1,8 0,6	2 -	52 3	91 37	11 11	3 -	0,1 -	I W	VERSORGUNGSAMTER, EINRICHTUNGEN DER KRIEGSOFFERVERSORGUNG			214,242
9 6	0,1 0,1	1 -	3 1	4 4	1 1	- -	- -	I W	LASTENAUSGLEICHVERHALTUNG			215
- -	- -	- -	- -	- -	- -	- -	- -	I W	WIEDEREUTMACHUNGSPEHOERDEN			216
4 2	- -	- -	2 1	1 -	1 1	7 1	0,3 -	I W	EINRICHTUNGEN DER SOZIALHILFE			235
40 4	0,5 -	- -	9 -	29 3	2 1	9 4	0,4 0,2	I W	EINRICHTUNGEN DER JUGENDHILFE			238
852 556	9,9 6,5	30 14	103 65	682 444	37 33	232 152	10,1 6,6	I W	GESUNDHEIT, SPORT UND EPHOLUNG			3
162 108	1,9 1,3	5 3	45 35	109 60	12 10	8 8	0,3 0,3	I W	DAR.: GESUNDHEITSDIENSTEN			311
561 388	6,7 4,5	18 6	29 14	539 345	25 23	191 121	8,4 5,3	I W	KRANKENHAEUER UND HEIL- STAETTEN			312,313
- -	- -	- -	- -	- -	- -	- -	- -	I W	REINHALTUNG VON LUFT, WASSER UND ERDE, LAERMASSNAEFFUNG, REAKTOR- SICHERHEIT, STRAHLENSCHUTZ			33
244 55	2,8 0,6	1 -	66 2	172 48	5 5	107 1	4,7 -	I W	WOHNUNGSWESEN, RAUMORDNUNG UND KOMMUNALE GEMEINSCHAFTSDIENSTE			4
244 55	2,8 0,6	1 -	66 2	172 43	5 5	107 1	4,7 -	I W	DAR.: RAUMORDNUNG, LANDESPLANUNG, VERMESSUNGSWESEN			42
- -	- -	- -	- -	- -	- -	- -	- -	I W	KOMMUNALE GEMEINSCHAFTSDIENSTE			43
122 35	1,4 0,4	2 -	45 1	72 31	3 3	19 6	0,8 0,3	I W	ERNAEHRUNG, LANDWIRTSCHAFT UND FORSTEN			5
109 27	1,3 0,3	8 -	29 1	66 23	6 6	9 1	0,4 -	I W	ENERGIE- UND WASSERWIRTSCHAFT, GEWERBE, DIENSTLEISTUNGEN			6
415 35	4,8 0,4	21 1	160 3	228 25	6 6	440 1	19,2 -	I W	VERKEHRS- UND NACHRICHTENWESEN			7
251 24	2,9 0,3	13 1	119 2	115 17	4 4	36 -	1,6 -	I W	DAR.: STRASSEN- UND BRUECKENBAU			711
- -	- -	- -	- -	- -	- -	- -	- -	I W	WASSERSTRASSEN UND HAEFFEN			712
37 13	100,0 35,1	1 -	2 1	33 11	1 1	323 15	100,0 4,6	I W	RECHTLICH UNSELBSTSTAENDIGE WIRT- SCHAFTSUNTERNEHMEN			8
37 13	100,0 35,1	1 -	2 1	33 11	1 1	323 15	100,0 4,6	I W	DAR.: LAND- UND FORSTWIRTSCHAFTLICHE UNTERNEHMEN			811,812
- -	- -	- -	- -	- -	- -	- -	- -	I W	VERSORGUNGSUNTERNEHMEN			822-824 829
- -	- -	- -	- -	- -	- -	- -	- -	I W	VERKEHRSUNTERNEHMEN			832,834 839

PERSONAL DES
VERWALTUNG UND RECHTLICH

1.12.1 Vollbeschäftigte nach Aufgabenbereichen, Dienst-

		BEAMTE UND RICHTER							
FUNKTIONS- ZIFFER	AUFGABENBEREICH (I = INSGESAMT, W = WEIBLICH)		INSGESAMT	ZUSAMMEN	HOEHERER	GEOBENER	MITTLERER	EINFACHER	INS
DIENST									
0 - 8	VERWALTUNG UND RECHTLICH UNSELB- STÄENDIGE WIRTSCHAFTSUNTERNEHMEN	I W	27 698 9 003	16 435 3 593	4 463 832	7 505 2 616	4 250 145	217 -	
0 - 7	VERWALTUNG	I W	27 232 8 974	16 329 3 592	4 447 832	7 425 2 615	4 240 145	217 -	
0	ALLGEMEINE DIENSTE	I W	9 734 1 771	6 840 351	904 89	1 706 137	4 015 125	215 -	
01,02	POLITISCHE FUEHRUNG UND ZENTRALE VERWALTUNG	I W	4 305 1 152	2 225 204	401 25	1 152 91	649 88	23 -	
016,017	DAR.: STEUER- UND FINANZVERWALTUNG	I W	1 761 335	1 262 129	86 9	633 53	535 67	8 -	
04	ÖFFENTLICHE SICHERHEIT UND ORDNUNG	I W	3 558 201	3 228 20	34 1	309 5	2 773 14	112 -	
042	DAR.: POLIZEI	I W	3 497 186	3 182 16	23 -	291 2	2 757 14	112 -	
05	RECHTSSCHUTZ	I W	1 871 418	1 387 127	469 63	245 41	593 23	80 -	
1	BILDUNGSWESEN, WISSENSCHAFT, FORSCHUNG, KULTURELLE ANGELEGENHEITEN	I W	14 083 6 173	8 923 3 180	3 372 718	5 469 2 459	81 3	1 -	
12,111	DAR.: SCHULEN, VORSCHULBILDUNG, UNTERRICHTSVERWALTUNG	I W	9 170 3 692	5 245 3 124	2 771 687	5 404 2 434	69 3	1 -	
121	DAR.: GRUND- UND HAUPTSCHULEN	I W	4 227 1 997	4 058 1 869	28 3	4 030 1 866	- -	- -	
122	SONDERSCHULEN	I W	480 238	296 91	19 -	277 91	- -	- -	
123	REALSCHULEN	I W	920 429	863 391	183 107	580 284	- -	- -	
124	GYMNASIEN	I W	2 020 549	1 744 423	1 539 376	194 46	10 1	1 -	
125	GESAMTSCHULEN	I W	- -	- -	- -	- -	- -	- -	
127,128	BERUFLISCHE SCHULEN, FACHSCHULEN	I W	1 462 464	1 238 347	969 199	210 146	59 2	- -	
13	HOCHSCHULEN	I W	4 829 2 452	670 56	594 31	64 23	12 -	- -	
131	DAR.: UNIVERSITÄTEN, TECHN. HOCH- SCHULEN, TECHN. UNIVERS.	I W	1 832 606	502 48	445 24	51 24	6 -	- -	
132	HOCHSCHULKLINIKEN	I W	2 728 1 781	12 -	5 -	3 -	4 -	- -	
2	SOZIALE SICHERUNG, SOZIALE KRIEGS- FOLGEAUFGABEN, WIEDERGUTMACHTUNG	I W	382 106	87 6	23 2	60 4	4 -	- -	
3	GESUNDHEIT, SPORT UND ERHOLUNG	I W	1 215 759	131 51	50 21	22 14	59 16	- -	
312,313	DAR.: KRANKENHÄUSER UND HEIL- STÄETTEN	I W	848 528	76 19	12 3	5 -	59 16	- -	
4	WOHNUNGSWESEN, RAUMORDNUNG UND KOMMUNALE GEMEINSCHAFTSDIENSTE	I W	538 59	187 3	42 2	78 -	66 1	1 -	
43	DAR.: KOMMUNALE GEMEINSCHAFTS- DIENSTE	I W	- -	- -	- -	- -	- -	- -	
5	ERNAHRUNG, LANDWIRTSCHAFT UND FORSTEN	I W	202 41	61 -	28 -	32 -	1 -	- -	
6	ENERGIE- UND WASSERWIRTSCHAFT, GEWERBE, DIENSTLEISTUNGEN	I W	176 29	58 1	19 -	28 1	11 -	- -	
7	VERKEHRS- UND NACHRICHTENWESEN	I W	897 36	42 -	9 -	30 -	3 -	- -	
8	RECHTLICH UNSELBSTÄNDIGE WIRTSCHAFTSUNTERNEHMEN	I W	466 29	106 1	16 -	80 1	19 -	- -	

LANDES AM 30.6.1977

UNSELBSTÄNDIGE WIRTSCHAFTSUNTERNEHMEN

verhältnis, Laufbahngruppen, Geschlecht und Altersgruppen

ANGESTELLTE						AUFGABENBEREICH (I = INSGESAMT, W = WEIBLICH)	FUNKTIONS- ZIFFER
ZUSAMMEN	HOEHERER	GEHOBENER	MITTLERER	EINFACHER	ARBEITER		
DIENST							
GESAMT							
8 653	971	1 847	5 513	322	2 610	I VERWALTUNG UND RECHTLICH UNSELB-	0 - 8
4 349	188	614	3 289	258	1 061	W STAENDIGE WIRTSCHAFTSUNTERNEHMEN	
8 616	970	1 845	5 480	321	2 287	I VERWALTUNG	0 - 7
4 336	188	613	3 278	257	1 046	W	
2 574	64	567	1 791	152	320	I ALLGEMEINE DIENSTE	0
1 264	3	70	1 076	113	156	W	
1 958	62	546	1 240	110	122	I POLITISCHE FUEHRUNG UND	01,02
905	3	66	757	79	43	W ZENTRALE VERWALTUNG	
478	4	63	380	31	21	I DAR.: STEUER- UND FINANZVERWALTUNG	016,017
205	-	2	191	12	1	W	
143	-	8	115	20	187	I OEFFENTLICHE SICHERHEIT UND ORDNUNG	04
73	-	-	54	19	108	W	
128	-	7	102	19	187	I DAR.: POLIZEI	042
62	-	-	44	18	108	W	
473	2	13	436	22	11	I RECHTSSCHUTZ	05
286	-	4	267	15	5	W	
4 028	840	775	2 318	95	1 137	I BILDUNGSWESEN, WISSENSCHAFT, FORSCHUNG,	1
2 271	170	458	1 568	75	722	W KULTURELLE ANGELEGENHEITEN	
819	128	423	261	7	106	I DAR.: SCHULEN, VORSCHUL.BILDUNG,	12,111
497	44	284	162	7	71	W UNTERRICHTSVERWALTUNG	
168	-	161	7	-	1	I DAR.: GRUND- UND HAUPTSCHULEN	121
127	-	121	6	-	1	W	
162	-	81	80	1	22	I SONDERSCHULEN	122
129	-	59	69	1	18	W	
57	11	21	24	1	-	I REALSCHULEN	123
38	10	9	18	1	-	W	
212	81	57	69	5	64	I GYMNASIEN	124
89	27	26	31	5	37	W	
-	-	-	-	-	-	I GESAMTSCHULEN	125
-	-	-	-	-	-	W	
205	36	102	67	-	19	I BERUFLICHE SCHULEN,	127,128
102	7	68	27	-	15	W FACHSCHULEN	
3 146	709	331	2 022	84	1 013	I HOCHSCHULEN	13
1 748	126	167	1 391	64	648	W	
1 135	403	163	562	7	195	I DAR.: UNIVERSITAETEN, TECHN. HOCH-	131
514	55	73	373	3	44	W SCHULEN, TECHN. UNIVERS.	
1 938	293	152	1 417	76	778	I HOCHSCHULKLINIKEN	132
1 202	57	91	993	61	579	W	
272	4	100	151	17	23	I SOZIALE SICHERUNG, SOZIALE KRIEGS-	2
93	-	13	64	16	7	W FOLGEAUFGABEN, WIEDERGUTMACHTUNG	
852	30	103	682	37	232	I GESUNDHEIT, SPORT UND ERHOLUNG	3
556	14	65	444	33	152	W	
581	18	29	509	25	191	I DAR.: KRANKENHAUSER UND HEIL-	312,313
389	6	14	345	23	121	W STAETTEN	
244	1	66	172	5	107	I WOHNUNGSWESEN, RAUMORDNUNG UND	4
55	-	2	48	5	1	W KOMMUNALE GEMEINSCHAFTSDIENSTE	
-	-	-	-	-	-	I DAR.: KOMMUNALE GEMEINSCHAFTS-	43
-	-	-	-	-	-	W DIENSTE	
122	2	45	72	3	19	I ERNAEHRUNG, LANDWIRTSCHAFT	5
35	-	1	31	3	6	W UND FORSTEN	
109	8	29	66	6	9	I ENERGIE- UND WASSERWIRTSCHAFT,	6
27	-	1	20	6	1	W GEWERBE, DIENSTLEISTUNGEN	
415	21	160	229	6	440	I VERKEHRS- UND NACHRICHTENWESEN	7
35	1	3	25	6	1	W	
37	1	2	33	1	323	I RECHTLICH UNSELBSTAENDIGE	8
13	-	1	11	1	15	W WIRTSCHAFTSUNTERNEHMEN	

PERSONAL DES
VERWALTUNG UND RECHTLICH

1.12.1 Vollbeschäftigte nach Aufgabenbereichen, Dienst-

BEAMTET UND RICHTER

FUNKTIONS- ZIFFER	AUFGABENBEREICH (I = INSGESAMT, W = WEIBLICH)		INSGESAMT	ZUSAMMEN	HOEHERER	GEHOEBENER	MITTLERER	EINFACHER
							DIENT	
								UNTER 25
0 - 8	VERWALTUNG UND RECHTLICH UNSELB- STAEENDIGE WIRTSCHAFTSUNTERNEHMEN	I W	3 352 1 605	1 438 262	95 32	285 145	948 85	110 -
0 - 7	VERWALTUNG	I W	3 282 1 600	1 427 261	95 32	274 144	948 85	110 -
0	ALLGEMEINE DIENSTE	I W	1 790 569	1 291 173	70 19	188 71	923 83	110 -
01,02	POLITISCHE FUEHRUNG UND ZENTRALE VERWALTUNG	I W	698 379	399 134	49 14	157 55	193 65	- -
016,017	DAR.: STEUER- UND FINANZVERWALTUNG	I W	368 146	285 86	28 8	94 28	163 50	- -
04	OEFFENTLICHE SICHERHEIT UND ORDNUNG	I W	845 36	797 3	- -	6 -	686 3	105 -
042	DAR.: POLIZEI	I W	842 35	796 3	- -	6 -	685 3	105 -
05	RECHTSSCHUTZ	I W	247 154	95 36	21 5	25 16	44 15	5 -
1	BILDUNGSWESEN, WISSENSCHAFT, FORSCHUNG, KULTURELLE ANGELEGENHEITEN	I W	946 739	99 83	17 11	79 71	3 1	- -
12,111	DAR.: SCHULEN, VORSCHULBILDUNG, UNTERRICHTSVERWALTUNG	I W	148 132	89 75	17 11	70 63	2 1	- -
121	DAR.: GRUND- UND HAUPTSCHULEN	I W	30 27	27 24	- -	27 24	- -	- -
122	SONDERSCHULEN	I W	29 28	- -	- -	- -	- -	- -
123	REALSCHULEN	I W	39 35	38 34	1 1	37 33	- -	- -
124	GYMNASIEN	I W	25 19	14 8	10 5	2 2	2 1	- -
125	GESAMTSCHULEN	I W	- -	- -	- -	- -	- -	- -
127,128	BERUFLICHE SCHULEN, FACHSCHULEN	I W	23 21	10 9	6 5	4 4	- -	- -
13	HOCHSCHULEN	I W	792 605	10 8	- -	9 8	1 -	- -
131	DAR.: UNIVERSITAETEN, TECHN. HOCH- SCHULEN, TECHN. UNIVERS.	I W	205 128	10 8	- -	9 8	1 -	- -
132	HOCHSCHULKLINIKEN	I W	573 469	- -	- -	- -	- -	- -
2	SOZIALE SICHERUNG, SOZIALE KRIEGS- FOLGEAUFGABEN, WIEDERGUTMACHUNG	I W	36 27	6 1	- -	5 1	1 -	- -
3	GESUNDHEIT, SPORT UND ERHOLUNG	I W	251 208	- -	- -	- -	- -	- -
312,313	DAR.: KRANKENHAEUER UND HEIL- STAEETEN	I W	215 178	- -	- -	- -	- -	- -
4	WOHNUNGSWESEN, RAUMOPDNUNG UND KOMMUNALE GEMEINSCHAFTSDIENSTE	I W	76 20	27 3	8 2	1 -	18 1	- -
43	DAR.: KOMMUNALE GEMEINSCHAFTS- DIENSTE	I W	- -	- -	- -	- -	- -	- -
5	ERNAEHRUNG, LANDWIRTSCHAFT UND FORSTEN	I W	27 9	- -	- -	- -	- -	- -
6	ENERGIE- UND WASSERWIRTSCHAFT, GEWERBE, DIENSTLEISTUNGEN	I W	17 10	2 1	- -	1 1	1 -	- -
7	VERKEHRS- UND NACHRICHTENWESEN	I W	139 18	2 -	- -	- -	2 -	- -
8	RECHTLICH UNSELBSTAENDIGE WIRTSCHAFTSUNTERNEHMEN	I W	70 5	11 1	- -	11 1	- -	- -

LANDES AM 30.6.1977

UNSELBSTAENDIGE WIRTSCHAFTSUNTERNEHMEN

verhältnis, Laufbahngruppen, Geschlecht und Altersgruppen

ANGESTELLTE						AUFGABENBEREICH (I = INSGESAMT, W = WEIBLICH)		FUNKTIONS- ZIFFER
ZUSAMMEN	HOEHERER	GEHOEBENER	MITTLERER	EINFACHER	ARBEITER			
DIENST								
JAHRE								
1 621	6	28	1 389	198	293	I	VERWALTUNG UND RECHTLICH UNSELB-	0 - 8
1 305	2	27	1 108	168	38	W	STAENDIGE WIRTSCHAFTSUNTERNEHMEN	
1 616	6	28	1 385	197	239	I	VERWALTUNG	0 - 7
1 302	2	27	1 106	167	37	W		
479	-	2	357	120	20	I	ALLGEMEINE DIENSTE	0
390	-	1	296	93	6	W		
294	-	2	208	84	5	I	POLITISCHE FUEHRUNG UND	01,02
244	-	1	180	63	1	W	ZENTRALE VERWALTUNG	
80	-	-	56	24	3	I	DAR.: STEUER- UND FINANZVERWALTUNG	016,017
60	-	-	49	11	-	W		
34	-	-	16	18	14	I	OEFFENTLICHE SICHERHEIT UND ORDNUNG	04
28	-	-	11	17	5	W		
32	-	-	15	17	14	I	DAR.: POLIZEI	042
27	-	-	11	16	5	W		
151	-	-	133	18	1	I	RECHTSSCHUTZ	05
118	-	-	105	13	-	W		
754	6	19	693	36	93	I	BILDUNGSWESEN, WISSENSCHAFT, FORSCHUNG,	1
634	2	19	579	34	22	W	KULTURELLE ANGELEGENHEITEN	
56	-	14	39	3	3	I	DAR.: SCHULEN, VORSCHUL.BILDUNG,	12,111
55	-	14	38	3	2	W	UNTERRICHTSVERWALTUNG	
3	-	1	2	-	-	I	DAR.: GRUND- UND HAUPTSCHULEN	121
3	-	1	2	-	-	W		
28	-	6	22	-	1	I	SONDERSCHULEN	122
28	-	6	22	-	-	W		
1	-	-	1	-	-	I	REALSCHULEN	123
1	-	-	1	-	-	W		
10	-	1	6	3	1	I	GYMNASIEN	124
10	-	1	6	3	1	W		
-	-	-	-	-	-	I	GESAMTSCHULEN	125
-	-	-	-	-	-	W		
12	-	5	7	-	1	I	BERUFLISCHE SCHULEN,	127,128
11	-	5	6	-	1	W	FACHSCHULEN	
695	6	5	653	31	87	I	HOCHSCHULEN	13
577	2	5	541	29	20	W		
158	4	1	148	5	37	I	DAR.: UNIVERSITAETEN, TECHN. HOCH-	131
120	-	1	116	3	-	W	SCHULEN, TECHN. UNIVERS.	
528	2	4	496	26	45	I	HOCHSCHULKLINIKEN	132
449	2	4	417	26	20	W		
29	-	2	15	12	1	I	SOZIALE SICHERUNG, SOZIALE KRIEGS-	2
25	-	2	13	11	-	W	FOLGEAUFGABEN, WIEDERGUTMACHTUNG	
232	-	5	215	12	19	I	GESUNDHEIT, SPORT UND ERHOLUNG	3
200	-	5	183	12	8	W		
200	-	1	194	5	15	I	DAR.: KRANKENHAEUSER UND HEIL-	312,313
173	-	1	167	5	5	W	STAETTEN	
45	-	-	40	5	4	I	WOHNUNGSWESEN, RAUMORDNUNG UND	4
17	-	-	12	5	-	W	KOMMUNALE GEMEINSCHAFTSDIENSTE	
-	-	-	-	-	-	I	DAR.: KOMMUNALE GEMEINSCHAFTS-	43
-	-	-	-	-	-	W	DIENSTE	
26	-	-	23	3	1	I	ERNAEHRUNG, LANDWIRTSCHAFT	5
8	-	-	5	3	1	W	UND FORSTEN	
15	-	-	11	4	-	I	ENERGIE- UND WASSERWIRTSCHAFT,	6
9	-	-	5	4	-	W	GEWERBE, DIENSTLEISTUNGEN	
36	-	-	31	5	101	I	VERKEHRS- UND NACHRICHTENWESEN	7
18	-	-	13	5	-	W		
5	-	-	4	1	54	I	RECHTLICH UNSELBSTAENDIGE	8
3	-	-	2	1	1	W	WIRTSCHAFTSUNTERNEHMEN	

PERSONAL DES
VERWALTUNG UND RECHTLICH

1.12.1 Vollbeschäftigte nach Aufgabenbereichen, Dienst-

			BEAMTE UND RICHTER					
FUNKTIONS- ZIFFER	AUFGABENBEREICH (I = INSGESAMT, W = WEIBLICH)		INSGESAMT	ZUSAMMEN	HOEHERER	GEHOEBENER	MITTLERER	EINFACHER
DIENST								
25 BIS UNTER								
0 - 8	VERWALTUNG UND RECHTLICH UNSELB- STAENDIGE WIRTSCHAFTSUNTERNEHMEN	I W	8 266 3 073	5 558 1 692	1 527 407	2 683 1 255	1 322 30	26 -
0 - 7	VERWALTUNG	I W	8 207 3 070	5 540 1 692	1 526 407	2 667 1 255	1 321 30	26 -
0	ALLGEMEINE DIENSTE	I W	2 666 484	2 036 120	235 38	518 52	1 258 30	25 -
01,02	POLITISCHE FUEHRUNG UND ZENTRALE VERWALTUNG	I W	1 117 315	692 55	49 3	355 30	288 22	- -
016,017	DAR.: STEUER- UND FINANZVERWALTUNG	I W	607 112	494 38	15 -	235 22	244 16	- -
04	OEFFENTLICHE SICHERHEIT UND ORDNUNG	I W	924 29	863 5	2 -	84 1	770 4	7 -
042	DAR.: POLIZEI	I W	905 25	847 4	- -	77 -	763 4	7 -
05	RECHTSSCHUTZ	I W	625 140	481 60	184 35	79 21	200 4	18 -
1	BILDUNGSWESEN, WISSENSCHAFT, FORSCHUNG, KULTURELLE ANGELEGENHEITEN	I W	4 988 2 403	3 385 1 570	1 266 369	2 103 1 201	16 -	- -
12,111	DAR.: SCHULEN, VORSCHUL.BILDUNG, UNTERRICHTSVERWALTUNG	I W	3 585 1 728	3 319 1 559	1 225 367	2 084 1 192	10 -	- -
121	DAR.: GRUND- UND HAUPTSCHULEN	I W	1 635 931	1 620 921	- -	1 620 921	- -	- -
122	SONDERSCHULEN	I W	172 102	92 41	2 -	90 41	- -	- -
123	REALSCHULEN	I W	479 287	447 261	166 100	281 161	- -	- -
124	GYMNASIEN	I W	763 278	694 183	669 172	19 11	6 -	- -
125	GESAMTSCHULEN	I W	- -	- -	- -	- -	- -	- -
127,128	BERUFLISCHE SCHULEN, FACHSCHULEN	I W	525 183	461 152	386 95	71 57	4 -	- -
13	HOCHSCHULEN	I W	1 383 663	65 11	41 2	18 9	6 -	- -
131	DAR.: UNIVERSITAETEN, TECHN. HOCH- SCHULEN, TECHN. UNIVERS.	I W	599 217	51 10	31 2	16 8	4 -	- -
132	HOCHSCHULKLINIKEN	I W	750 436	2 -	- -	- -	2 -	- -
2	SOZIALE SICHERUNG, SOZIALE KRIEGS- FOLGEAUFGABEN, WIEDERGUTHMACHUNG	I W	66 26	11 1	5 -	5 1	1 -	- -
3	GESUNDHEIT, SPORT UND ERHOLUNG	I W	199 112	4 1	- -	4 1	- -	- -
312,313	DAR.: KRANKENHAEUER UND HEIL- STAETTEN	I W	135 74	2 -	- -	2 -	- -	- -
4	WOHNUNGSWESEN, RAUMORDNUNG UND KOMMUNALE GEMEINSCHAFTSDIENSTE	I W	154 22	78 -	11 -	22 -	44 -	1 -
43	DAR.: KOMMUNALE GEMEINSCHAFTS- DIENSTE	I W	- -	- -	- -	- -	- -	- -
5	ERNAERHRUNG, LANDWIRTSCHAFT UND FORSTEN	I W	35 11	9 -	4 -	5 -	- -	- -
6	ENERGIE- UND WASSERWIRTSCHAFT, GEWERBE, DIENSTLEISTUNGEN	I W	24 5	7 -	3 -	3 -	1 -	- -
7	VERKEHRS- UND NACHRICHTENWESEN	I W	75 7	10 -	2 -	7 -	1 -	- -
8	RECHTLICH UNSELBSTAENDIGE WIRTSCHAFTSUNTERNEHMEN	I W	59 3	18 -	1 -	16 -	1 -	- -

LANDES AM 30.6.1977

UNSELBSTAENDIGE WIRTSCHAFTSUNTERNEHMEN

verhältnis, Laufbahngruppen, Geschlecht und Altersgruppen

ANGESTELLTE						AUFGABENBEREICH (I = INSGESAMT, W = WEIBLICH)	FUNKTIONS- ZIFFER
ZUSAMMEN	HOEHERER	GEHOEBENER	MITTLERER	EINFACHER	ARBEITER		
DIENST							
35 JAHRE							
2 392	559	321	1 478	34	316	I VERWALTUNG UND RECHTLICH UNSELB-	0 - 8
1 257	109	162	956	30	124	W STAENDIGE WIRTSCHAFTSUNTERNEHMEN	
2 387	559	320	1 474	34	280	I VERWALTUNG	0 - 7
1 254	109	161	954	30	124	W	
577	13	60	488	16	53	I ALLGEMEINE DIENSTE	0
352	1	10	326	15	12	W	
404	12	49	329	14	21	I POLITISCHE FUEHRUNG UND	01,02
256	1	7	235	13	4	W ZENTRALE VERWALTUNG	
111	-	7	103	1	2	I DAR.: STEUER- UND FINANZVERWALTUNG	016,017
74	-	-	74	-	-	W	
29	-	2	27	-	32	I OEFFENTLICHE SICHERHEIT UND ORDNUNG	04
16	-	-	16	-	8	W	
26	-	2	24	-	32	I DAR.: POLIZEI	042
13	-	-	13	-	8	W	
144	1	9	132	2	-	I RECHTSSCHUTZ	05
80	-	3	75	2	-	W	
1 439	533	213	683	10	164	I BILDUNGSWESEN, WISSENSCHAFT, FORSCHUNG,	1
731	105	141	476	9	102	W KULTURELLE ANGELEGENHEITEN	
253	60	110	83	-	13	I DAR.: SCHULEN, VORSCHUL-BILDUNG,	12,111
162	23	77	62	-	7	W UNTERRICHTSVERWALTUNG	
15	-	12	3	-	-	I DAR.: GRUND- UND HAUPTSCHULEN	121
10	-	7	3	-	-	W	
76	-	49	27	-	4	I SONDER-SCHULEN	122
58	-	33	25	-	3	W	
32	10	9	13	-	-	I REALSCHULEN	123
26	10	6	10	-	-	W	
63	33	18	12	-	6	I GYMNASIEN	124
32	10	14	8	-	3	W	
-	-	-	-	-	-	I GESAMTSCHULEN	125
-	-	-	-	-	-	W	
61	17	22	22	-	3	I BERUFLICHE SCHULEN,	127,128
30	3	17	10	-	1	W FACHSCHULEN	
1 170	472	101	588	9	148	I HOCHSCHULEN	13
560	112	62	438	8	94	W	
515	298	45	171	1	33	I DAR.: UNIVERSITAETEN, TECHN. HOCH-	131
198	49	24	125	-	9	W SCHULEN, TECHN. UNIVERS.	
637	174	49	436	8	111	I HOCHSCHULKLINIKEN	132
354	33	37	276	8	82	W	
52	1	7	42	2	3	I SOZIALE SICHERUNG, SOZIALE KRIEGS-	2
24	-	1	21	2	1	W FOLGEAUFGABEN, WIEDERGUTMACHUNG	
175	11	15	144	5	20	I GESUNDHEIT, SPORT UND ERHOLUNG	3
103	3	8	89	3	8	W	
117	10	4	101	2	16	I DAR.: KRANKENHAEUER UND HEIL-	312,313
69	3	2	62	2	5	W STAETTEN	
59	-	-	59	-	17	I WOHNUNGSWESEN, RAUMORDNUNG UND	4
21	-	-	21	-	1	W KOMMUNALE GEMEINSCHAFTSDIENSTE	
-	-	-	-	-	-	I DAR.: KOMMUNALE GEMEINSCHAFTS-	43
-	-	-	-	-	-	W DIENSTE	
26	-	6	20	-	-	I ERNAEHRUNG, LANDWIRTSCHAFT	5
11	-	-	11	-	-	W UND FORSTEN	
17	1	2	13	1	-	I ENERGIE- UND WASSERWIRTSCHAFT,	6
5	-	-	4	1	-	W GEWERBE, DIENSTLEISTUNGEN	
42	-	17	25	-	23	I VERKEHRS- UND NACHRICHTENWESEN	7
7	-	1	6	-	-	W	
5	-	1	4	-	36	I RECHTLICH UNSELBSTAENDIGE	8
3	-	1	2	-	-	W WIRTSCHAFTSUNTERNEHMEN	

PERSONAL DES
VERWALTUNG UND RECHTLICH

1.12.1 Vollbeschäftigte nach Aufgabenbereichen, Dienst-

FUNKTIONS- ZIFFER	AUFGABENBEREICH (I = INSGESAMT, W = WEIBLICH)		INSGESAMT	ZUSAMMEN	BEAMTE UND RICHTER				35 BIS UNTER
					HOEHERER	GEHOEBENER	MITTLERER	EINFACHER	
DIENST									
0 - 8	VERWALTUNG UND RECHTLICH UNSELB- STAEENDIGE WIRTSCHAFTSUNTERNEHMEN	I W	7 452 1 875	4 666 809	1 427 187	2 297 609	898 13	44 -	
0 - 7	VERWALTUNG	I W	7 325 1 872	4 652 809	1 420 187	2 291 609	897 13	44 -	
0	ALLGEMEINE DIENSTE	I W	2 094 295	1 489 32	236 16	385 10	824 6	44 -	
01,02	POLITISCHE FUEHRUNG UND ZENTRALE VERWALTUNG	I W	925 198	460 12	103 5	240 6	105 1	12 -	
016,017	DAR.: STEUER- UND FINANZVERWALTUNG	I W	363 41	241 5	20 1	121 3	94 1	6 -	
04	OEFFENTLICHE SICHERHEIT UND ORDNUNG	I W	644 42	575 6	9 -	87 1	479 5	- -	
042	DAR.: POLIZEI	I W	625 39	558 5	5 -	79 -	474 5	- -	
05	RECHTSSCHUTZ	I W	525 55	454 14	124 11	58 3	240 -	32 -	
1	BILDUNGSWESEN, WISSENSCHAFT, FORSCHUNG, KULTURELLE ANGELEGENHEITEN	I W	4 311 1 374	3 017 766	1 155 168	1 827 596	35 2	- -	
12,111	DAR.: SCHULEN, VORSCHULBILDUNG, UNTERRICHTSVERWALTUNG	I W	2 924 837	2 707 748	863 153	1 811 593	33 2	- -	
121	DAR.: GRUND- UND HAUPTSCHULEN	I W	1 330 481	1 305 467	10 -	1 295 467	- -	- -	
122	SONDERSCHULEN	I W	183 51	158 35	10 -	148 35	- -	- -	
123	REALSCHULEN	I W	221 57	210 50	12 3	198 47	- -	- -	
124	GYMNASIEN	I W	703 146	617 122	594 108	111 14	2 -	- -	
125	GESAMTSCHULEN	I W	- -	- -	- -	- -	- -	- -	
127,128	BERUFLISCHE SCHULEN, FACHSCHULEN	I W	479 102	409 74	322 42	56 30	31 2	- -	
13	HOCHSCHULEN	I W	1 363 532	308 18	290 15	16 3	2 -	- -	
131	DAR.: UNIVERSITAETEN, TECHN. HOCH- SCHULEN, TECHN. UNIVERS.	I W	545 118	241 17	230 14	11 3	- -	- -	
132	HOCHSCHULKLINIKEN	I W	717 396	4 -	2 -	1 -	1 -	- -	
2	SOZIALE SICHERUNG, SOZIALE KRIEGS- FOLGEAUFGABEN, WIEDERGUTMACHUNG	I W	52 18	9 1	1 -	6 1	2 -	- -	
3	GESUNDHEIT, SPORT UND ERHOLUNG	I W	320 164	39 10	9 3	3 2	27 5	- -	
312,313	DAR.: KRANKENHAEUSER UND HEIL- STAEETEN	I W	237 119	29 5	1 -	1 -	27 5	- -	
4	WOHNUNGSWESEN, RAUMORDNUNG UND KOMMUNALE GEMEINSCHAFTSDIENSTE	I W	151 8	44 -	4 -	37 -	3 -	- -	
43	DAR.: KOMMUNALE GEMEINSCHAFTS- DIENSTE	I W	- -	- -	- -	- -	- -	- -	
5	ERNAEHRUNG, LANDWIRTSCHAFT UND FORSTEN	I W	41 6	15 -	6 -	9 -	- -	- -	
6	ENERGIE- UND WASSERWIRTSCHAFT, GEWERBE, DIENSTLEISTUNGEN	I W	53 4	19 -	4 -	9 -	6 -	- -	
7	VERKEHRS- UND NACHRICHTENWESEN	I W	303 3	20 -	5 -	15 -	- -	- -	
8	RECHTLICH UNSELBSTAENDIGE WIRTSCHAFTSUNTERNEHMEN	I W	127 3	14 -	7 -	6 -	1 -	- -	

LANDES AM 30.6.1977

UNSELBSTAENDIGE WIRTSCHAFTSUNTERNEHMEN

verhältnis, Laufbahngruppen, Geschlecht und Altersgruppen

ANGESTELLTE						AUFGABENBEREICH (I = INSGESAMT, W = WEIBLICH)	FUNKTIONS- ZIFFER
ZUSAMMEN	HÖHERER	GEBÜDER	MITTLERER	EINFACHER	ARBEITER		
DIENST							
45 JAHRE:							
1 891 734	249 40	442 115	1 165 553	35 26	895 332	I VERWALTUNG UND RECHTLICH UNSELB- W STAENDIGE WIRTSCHAFTSUNTERNEHMEN	0 - 8
1 887 732	249 40	442 115	1 161 551	35 26	786 331	I VERWALTUNG W	0 - 7
516 221	10 -	126 15	373 203	7 3	89 42	I ALLGEMEINE DIENSTE W	0
431 175	10 -	123 14	292 158	6 3	34 11	I POLITISCHE FÜHRUNG UND W ZENTRALE VERWALTUNG	01,02
118 36	1 -	13 -	101 35	3 1	4 -	I DAR.: STEUER- UND FINANZVERWALTUNG W	016,017
19 7	- -	- -	19 7	- -	50 29	I ÖFFENTLICHE SICHERHEIT UND ORDNUNG W	04
17 5	- -	- -	17 5	- -	50 29	I DAR.: POLIZEI W	042
66 39	- -	3 1	62 38	1 -	5 2	I RECHTSSCHUTZ W	05
917 375	225 35	205 91	473 239	14 10	377 233	I BILDUNGSWESEN, WISSENSCHAFT, FORSCHUNG, W KULTURELLE ANGELEGENHEITEN	1
491 76	39 7	89 43	61 24	2 2	25 13	I DAR.: SCHULEN, VORSCHULBILDUNG, W UNTERRICHTSVERWALTUNG	12,111
25 14	- -	25 14	- -	- -	- -	I DAR.: GRUND- UND HAUPTSCHULEN W	121
22 14	- -	9 5	13 9	- -	3 2	I SONDERSCHULEN W	122
11 7	- -	5 2	5 4	1 1	- -	I PEALSCHULEN W	123
69 17	31 7	17 5	20 4	1 1	17 7	I GYMNASIEN W	124
- -	- -	- -	- -	- -	- -	I GESAMTSCHULEN W	125
64 24	3 -	33 17	23 7	- -	6 4	I BERUFLICHE SCHULEN, W FACHSCHULEN	127,128
710 295	186 28	109 47	404 213	11 7	345 219	I HOCHSCHULEN W	13
249 91	79 9	61 25	109 57	- -	55 10	I DAR.: UNIVERSITÄTEN, TECHN. HOCH- W SCHULEN, TECHN. UNIVERS.	131
433 197	102 17	43 21	283 152	10 7	275 199	I HOCHSCHULKLINIKEN W	132
38 16	- -	7 1	29 13	2 2	5 1	I SOZIALE SICHERUNG, SOZIALE KRIEGS- W FOLGEAUFGABEN, WIEDERGUTMACHUNG	2
200 100	9 5	15 7	165 78	11 10	81 54	I GESUNDHEIT, SPORT UND ERHOLUNG W	3
141 69	5 2	2 1	125 58	9 8	67 45	I DAR.: KRANKENHAUSEN UND HEIL- W STÄTTEN	312,313
41 8	- -	8 -	33 8	- -	66 -	I WOHNUNGSWESEN, RAUMORDNUNG UND W KOMMUNALE GEMEINSCHAFTSDIENSTE	4
- -	- -	- -	- -	- -	- -	I DAR.: KOMMUNALE GEMEINSCHAFTS- W DIENSTE	43
19 5	1 -	11 -	7 5	- -	7 1	I ERNÄHRUNG, LANDWIRTSCHAFT W UND FORSTEN	5
30 4	1 -	8 -	20 3	1 1	4 -	I ENERGIE- UND WASSERWIRTSCHAFT, W GEWERBE, DIENSTLEISTUNGEN	6
126 3	3 -	62 1	61 2	- -	157 -	I VERKEHRS- UND NACHRICHTENWESEN W	7
4 2	- -	- -	4 2	- -	109 1	I RECHTLICH UNSELBSTAENDIGE W WIRTSCHAFTSUNTERNEHMEN	8

PERSONAL DES
VERWALTUNG UND RECHTLICH

1.12.1 Vollbeschäftigte nach Aufgabenbereichen, Dienst-

		BEAMTE UND RICHTER										
FUNKTIONS- ZIFFER	AUFGABENBEREICH (I = INSGESAMT, W = WEIBLICH)		INSGESAMT	ZUSAMMEN	HOEHERER	GEHOBENER	MITTLERER	EINFACHER				
									DIENST			
									45 BIS UNTER			
0 - 8	VERWALTUNG UND RECHTLICH UNSELB- STAENDIGE WIRTSCHAFTSUNTERNEHMEN	I W	5 848 1 689	3 350 594	1 024 149	1 607 432	696 13	23 -				
0 - 7	VERWALTUNG	I W	5 682 1 675	3 302 594	1 021 149	1 567 432	691 13	23 -				
0	ALLGEMEINE DIENSTE	I W	2 058 302	1 364 23	243 14	455 4	643 5	23 -				
01,02	POLITISCHE FUEHRUNG UND ZENTRALE VERWALTUNG	I W	989 182	463 2	117 2	288 -	48 -	10 -				
016,017	DAR.: STEUER- UND FINANZVERWALTUNG	I W	285 25	186 -	11 -	143 -	31 -	1 -				
04	OEFFENTLICHE SICHERHEIT UND ORDNUNG	I W	742 66	645 4	18 -	107 3	520 1	- -				
042	DAR.: POLIZEI	I W	730 62	636 3	15 -	103 2	518 1	- -				
05	RECHTSSCHUTZ	I W	327 54	256 17	108 12	60 1	75 4	13 -				
1	BILDUNGSWESEN, WISSENSCHAFT, FORSCHUNG, KULTURELLE ANGELEGENHEITEN	I W	2 708 1 136	1 768 546	719 129	1 030 417	19 -	- -				
12,111	DAR.: SCHULEN, VORSCHULBILDUNG, UNTERRICHTSVERWALTUNG	I W	1 803 685	1 570 534	537 120	1 015 414	18 -	- -				
121	DAR.: GRUND- UND HAUPTSCHULEN	I W	870 389	791 325	13 1	778 324	- -	- -				
122	SONDERSCHULEN	I W	69 41	36 11	6 -	30 11	- -	- -				
123	REALSCHULEN	I W	127 34	121 34	3 2	118 32	- -	- -				
124	GYMNASIEN	I W	392 117	326 86	288 73	38 13	- -	- -				
125	GESAMTSCHULEN	I W	- -	- -	- -	- -	- -	- -				
127,128	BERUFLISCHE SCHULEN, FACHSCHULEN	I W	324 101	282 77	218 43	46 34	18 -	- -				
13	HOCHSCHULEN	I W	888 447	194 12	178 9	15 3	1 -	- -				
131	DAR.: UNIVERSITAETEN, TECHN. HOCH- SCHULEN, TECHN. UNIVERS.	I W	323 92	137 8	127 5	10 3	- -	- -				
132	HOCHSCHULKLINIKEN	I W	495 341	4 -	1 -	2 -	1 -	- -				
2	SOZIALE SICHERUNG, SOZIALE KRIEGS- FOLGEAUFGABEN, WIEDERGUTMACHTUNG	I W	119 23	29 -	6 -	23 -	- -	- -				
3	GESUNDHEIT, SPORT, UND ERHOLUNG	I W	287 188	52 25	14 6	14 11	24 8	- -				
312,313	DAR.: KRANKENHAEUSER UND HEIL- STAETTEN	I W	177 114	29 9	4 1	1 -	24 8	- -				
4	WOHNUNGSWESEN, RAUMORDNUNG UND KOMMUNALE GEMEINSCHAFTSDIENSTE	I W	108 7	28 -	14 -	13 -	1 -	- -				
43	DAR.: KOMMUNALE GEMEINSCHAFTS- DIENSTE	I W	- -	- -	- -	- -	- -	- -				
5	ERNAHRUNG, LANDWIRTSCHAFT UND FORSTEN	I W	68 9	27 -	14 -	12 -	1 -	- -				
6	ENERGIE- UND WASSERWIRTSCHAFT, GEWERBE, DIENSTLEISTUNGEN	I W	57 5	27 -	10 -	14 -	3 -	- -				
7	VERKEHRS- UND NACHRICHTENWESEN	I W	277 5	7 -	1 -	6 -	- -	- -				
8	RECHTLICH UNSELBSTAENDIGE WIRTSCHAFTSUNTERNEHMEN	I W	166 14	48 -	3 -	40 -	5 -	- -				

LANDES AM 30.6.1977

UNSELBSTSTÄNDIGE WIRTSCHAFTSUNTERNEHMEN

verhältnis, Laufbahngruppen, Geschlecht und Altersgruppen

ANGESTELLTE						AUFGABENBEREICH (I = INSGESAMT, W = WEIBLICH)	FUNKTIONS- ZIFFER
ZUSAMMEN	HOEHERER	GEHOBERER	MITTLERER	EINFACHER	ARBEITER		
DIENST							
55 JAHRE							
1 692 699	96 21	599 192	965 468	32 18	806 396	I VERWALTUNG UND RECHTLICH UNSELB- W STAENDIGE WIRTSCHAFTSUNTERNEHMEN	0 - 8
1 676 694	95 21	599 192	950 463	32 18	704 387	I VERWALTUNG W	0 - 7
588 214	21 -	205 33	357 181	5 -	106 65	I ALLGEMEINE DIENSTE W	0
487 166	20 -	204 33	259 133	4 -	39 14	I POLITISCHE FUEHRUNG UND W ZENTRALE VERWALTUNG	01,02
92 25	2 -	17 -	70 25	3 -	7 -	I DAR.: STEUER- UND FINANZVERWALTUNG W	016,017
35 14	- -	1 -	34 14	- -	62 48	I OEFFENTLICHE SICHERHEIT UND ORDNUNG W	04
32 11	- -	1 -	31 11	- -	62 48	I DAR.: POLIZEI W	042
66 34	1 -	- -	64 34	1 -	5 3	I RECHTSSCHUTZ W	05
579 331	50 17	193 122	316 181	20 11	361 259	I BILDUNGSWESEN, WISSENSCHAFT, FORSCHUNG, W KULTURELLE ANGELEGENHEITEN	1
186 118	17 3	123 88	45 21	1 1	44 33	I DAR.: SCHULEN, VORSCHUL.BILDUNG, W UNTERRICHTSVERWALTUNG	12,111
79 64	- -	79 64	- -	- -	- -	I DAR.: GRUND- UND HAUPTSCHULEN W	121
21 19	- -	10 9	11 10	- -	12 11	I SONDEPSCHULEN W	122
6 -	- -	4 -	2 -	- -	- -	I REALSCHULEN W	123
40 15	8 4	11 2	20 8	1 1	26 16	I GYMNASIEN W	124
- -	- -	- -	- -	- -	- -	I GESAMTSCHULEN W	125
36 18	9 4	19 13	8 1	- -	6 6	I BERUFLICHE SCHULEN, W FACHSCHULEN	127,128
381 210	32 9	67 33	263 158	19 10	313 225	I HOCHSCHULEN W	13
141 69	16 4	32 13	93 52	- -	45 15	I DAR.: UNIVERSITAETEN, TECHN. HOCH- W SCHULEN, TECHN. UNIVERS.	131
228 136	13 4	34 19	162 103	19 10	263 205	I HOCHSCHULKLINIKEN W	132
76 18	2 -	38 6	37 11	1 1	12 5	I SOZIALE SICHERUNG, SOZIALE KRIEGS- W FOLGEAUFGABEN, WIEDERGUTMACHUNG	2
153 106	4 3	37 28	112 70	5 5	77 57	I GESUNDHEIT, SPORT UND ERHOLUNG W	3
84 59	2 1	13 10	64 43	5 5	64 46	I DAR.: KRANKENHAEUER UND HEIL- W STAETTEN	312,313
67 7	- -	41 2	26 5	- -	13 -	I WOHNUNGSWESEN, RAUMORDNUNG UND W KOMMUNALE GEMEINSCHAFTSDIENSTE	4
- -	- -	- -	- -	- -	- -	I DAR.: KOMMUNALE GEMEINSCHAFTS- W DIENSTE	43
33 8	- -	17 1	16 7	- -	8 1	I ERNAERHRUNG, LANDWIRTSCHAFT W UND FORSTEN	5
28 5	5 -	11 -	12 5	- -	2 -	I ENERGIE- UND WASSERWIRTSCHAFT, W GEWERBE, DIENSTLEISTUNGEN	6
145 5	13 1	57 -	74 3	1 1	125 -	I VERKEHRS- UND NACHRICHTENWSEN W	7
16 5	1 -	- -	15 5	- -	102 9	I RECHTLICH UNSELBSTSTÄNDIGE W WIRTSCHAFTSUNTERNEHMEN	8

PERSONAL DES
VERWALTUNG UND RECHTLICH

1.12.1. Vollbeschäftigte nach Aufgabenbereichen, Dienst-

			BEAMTE UND RICHTER						
FUNKTIONS- ZIFFER	AUFGABENBEREICH (I = INSGESAMT, W = WEIBLICH)		INSGESAMT	ZUSAMMEN	HOEHERER	GEHOEBENER	MITTLERER	EINFACHER	
DIENST									
55 BIS UNTER									
0 - 8	VERWALTUNG UND RECHTLICH UNSELB- STAENDIGE WIRTSCHAFTSUNTERNEHMEN	I W	2 053 594	1 060 172	248 45	429 123	375 4	8 -	
0 - 7	VERWALTUNG	I W	2 019 592	1 049 172	244 45	424 123	373 4	8 -	
0	ALLGEMEINE DIENSTE	I W	889 107	549 3	78 2	106 -	358 1	7 -	
01,02	POLITISCHE FUEHRUNG UND ZENTRALE VERWALTUNG	I W	401 72	136 1	54 1	69 -	13 -	- -	
016,017	DAR.: STEUER- UND FINANZVERWALTUNG	I W	87 8	24 -	8 -	14 -	2 -	- -	
04	OEFFENTLICHE SICHERHEIT UND ORDNUNG	I W	387 21	347 2	4 1	25 -	318 1	- -	
042	DAR.: POLIZEI	I W	383 18	345 1	3 -	25 -	317 1	- -	
05	RECHTSSCHUTZ	I W	101 14	66 -	20 -	12 -	27 -	7 -	
1	BILDUNGSWESEN, WISSENSCHAFT, FORSCHUNG, KULTURELLE ANGELEGENHEITEN	I W	784 393	431 154	130 31	293 123	7 -	1 -	
12,111	DAR.: SCHULEN, VORSCHUL-BILDUNG, UNTERRICHTSVERWALTUNG	I W	489 218	382 147	87 26	288 121	6 -	1 -	
121	DAR.: GRUND- UND HAUPTSCHULEN	I W	241 115	207 89	3 1	204 88	- -	- -	
122	SONDERSCHULEN	I W	17 11	5 3	- -	5 3	- -	- -	
123	REALSCHULEN	I W	40 12	34 8	- -	34 8	- -	- -	
124	GYMNASIEN	I W	94 37	66 20	47 15	18 5	- -	1 -	
125	GESAMTSCHULEN	I W	- -	- -	- -	- -	- -	- -	
127,128	BERUFLICHE SCHULEN, FACHSCHULEN	I W	84 41	60 27	29 10	25 17	6 -	- -	
13	HOCHSCHULEN	I W	282 168	49 7	43 5	5 2	1 -	- -	
131	DAR.: UNIVERSITAETEN, TECHN. HOCH- SCHULEN, TECHN. UNIVERS.	I W	103 42	31 5	26 3	4 2	1 -	- -	
132	HOCHSCHULKLINIKEN	I W	148 116	2 -	2 -	- -	- -	- -	
2	SOZIALE SICHERUNG, SOZIALE KRIEGS- FOLGEAUFGABEN, WIEDERGUTMACHTUNG	I W	78 10	25 1	9 1	16 -	- -	- -	
3	GESUNDHEIT, SPORT UND ERHOLUNG	I W	117 67	30 14	21 11	1 -	8 3	- -	
312,313	DAR.: KRANKENHAUSER UND HEIL- STAETTEN	I W	63 33	15 5	6 2	1 -	8 3	- -	
4	WOHNUNGSWESEN, RAUMORDNUNG UND KOMMUNALE GEMEINSCHAFTSDIENSTE	I W	37 2	5 -	2 -	3 -	- -	- -	
43	DAR.: KOMMUNALE GEMEINSCHAFTS- DIENSTE	I W	- -	- -	- -	- -	- -	- -	
5	ERNAEHRUNG, LANDWIRTSCHAFT UND FORSTEN	I W	20 6	4 -	1 -	3 -	- -	- -	
6	ENERGIE- UND WASSERWIRTSCHAFT, GEWERBE, DIENSTLEISTUNGEN	I W	19 4	3 -	2 -	1 -	- -	- -	
7	VERKEHRS- UND NACHRICHTENWESEN	I W	75 3	2 -	1 -	1 -	- -	- -	
8	RECHTLICH UNSELBSTAENDIGE WIRTSCHAFTSUNTERNEHMEN	I W	34 2	11 -	4 -	5 -	2 -	- -	

LANDES AM 30.6.1977

UNSELBSTSTÄNDIGE WIRTSCHAFTSUNTERNEHMEN

verhältnis, Laufbahngruppen, Geschlecht und Altersgruppen

ANGESTELLTE						AUFGABENBEREICH (I = INSGESAMT, W = WEIBLICH)	FUNKTIONS- ZIFFER
ZUSAMMEN	HOEHERER	GEHOBENER	MITTLERER	EINFACHER	ARBEITER		
DIENST							
60 JAHRE							
769 287	37 12	315 87	397 172	20 16	224 135	I VERWALTUNG UND RECHTLICH UNSELB- W STAENDIGE WIRTSCHAFTSUNTERNEHMEN	0 - 8
754 287	37 12	315 87	392 172	20 16	206 133	I VERWALTUNG W	0 - 7
304 81	9 2	119 9	172 68	4 2	36 23	I ALLGEMEINE DIENSTE W	0
248 59	9 2	115 9	122 48	2 -	17 12	I POLITISCHE FUEHRUNG UND W ZENTRALE VERWALTUNG	01,02
60 7	- -	22 1	38 6	- -	3 1	I DAR.: STEUER- UND FINANZVERWALTUNG W	016,017
21 8	- -	4 -	15 6	2 2	19 11	I OEFFENTLICHE SICHERHEIT UND ORDNUNG W	04
19 6	- -	4 -	13 4	2 2	19 11	I DAR.: POLIZEI W	042
35 14	- -	- -	35 14	- -	- -	I RECHTSSCHUTZ W	05
243 150	17 7	106 61	108 71	12 11	110 89	I BILDUNGSWESEN, WISSENSCHAFT, FORSCHUNG, W KULTURELLE ANGELEGENHEITEN	1
92 58	9 4	61 42	21 11	1 1	15 13	I DAR.: SCHULEN, VORSCHULBILDUNG, W UNTERRICHTSVERWALTUNG	12,111
33 25	- -	32 25	1 -	- -	1 1	I DAR.: GRUND- UND HAUPTSCHULEN W	121
10 6	- -	5 4	4 1	1 1	2 2	I SONDERSCHULEN W	122
6 4	1 -	2 1	3 3	- -	- -	I REALSCHULEN W	123
19 10	7 4	7 5	5 3	- -	9 7	I GYMNASIEN W	124
- -	- -	- -	- -	- -	- -	I GESAMTSCHULEN W	125
21 11	1 -	15 9	5 2	- -	3 3	I BERUFLICHE SCHULEN, W FACHSCHULEN	127,128
140 85	8 3	40 17	81 55	11 10	93 76	I HOCHSCHULEN W	13
56 28	4 2	21 8	31 18	- -	16 9	I DAR.: UNIVERSITAETEN, TECHN. HOCH- W SCHULEN, TECHN. UNIVERS.	131
78 54	1 -	18 9	48 35	11 10	68 62	I HOCHSCHULKLINIKEN W	132
51 9	1 -	30 3	20 6	- -	2 -	I SOZIALE SICHERUNG, SOZIALE KRIEGS- W FOLGEAUFGABEN, WIEDERGUTMACHUNG	2
65 36	4 3	21 12	36 19	4 3	22 17	I GESUNDHEIT, SPORT UND ERHOLUNG W	3
29 14	- -	6 -	19 11	4 3	19 14	I DAR.: KRANKENHAUSER UND HEIL- W STÄTTEN	312,313
25 2	1 -	13 -	12 2	- -	6 -	I WOHNUNGSWESEN, RAUMORDNUNG UND W KOMMUNALE GEMEINSCHAFTSDIENSTE	4
- -	- -	- -	- -	- -	- -	I DAR.: KOMMUNALE GEMEINSCHAFTS- W DIENSTE	43
13 3	- -	7 -	6 3	- -	3 3	I ERNAERHRUNG, LANDWIRTSCHAFT W UND FORSTEN	5
15 4	- -	6 1	9 3	- -	1 -	I ENERGIE- UND WASSERWIRTSCHAFT, W GEWERBE, DIENSTLEISTUNGEN	6
47 2	5 -	13 1	29 1	- -	25 1	I VERKEHRS- UND NACHRICHTENWESEN W	7
5 -	- -	- -	5 -	- -	18 2	I RECHTLICH UNSELBSTSTÄNDIGE W WIRTSCHAFTSUNTERNEHMEN	8

PERSONAL DES
VERWALTUNG UND RECHTLICH

1.12.1 Vollbeschäftigte nach Aufgabenbereichen, Dienst-

BEAMTE UND RICHTER

FUNKTIONS- ZIFFER	AUFGABENBEREICH (I = INSGESAMT, W = WEIBLICH)		INSGESAMT	ZUSAMMEN	HOEHERER	GEHOEBENER	MITTLERER	EINFACHER
								60 BIS UNTER
0 - 8	VERWALTUNG UND RECHTLICH UNSELB- STAENDIGE WIRTSCHAFTSUNTERNEHMEN	I W	158 40	67 17	20 3	43 14	2 -	2 -
0 - 7	VERWALTUNG	I W	156 39	66 17	20 3	42 14	2 -	2 -
0	ALLGEMEINE DIENSTE	I W	54 4	16 -	4 -	8 -	2 -	2 -
01,02	POLITISCHE FUEHRUNG UND ZENTRALE VERWALTUNG	I W	43 3	10 -	3 -	6 -	- -	1 -
016,017	DAR.: STEUER- UND FINANZVERWALTUNG	I W	10 1	3 -	- -	2 -	- -	1 -
04	OEFFENTLICHE SICHERHEIT UND ORDNUNG	I W	2 1	- -	- -	- -	- -	- -
042	DAR.: POLIZEI	I W	2 1	- -	- -	- -	- -	- -
05	RECHTSSCHUTZ	I W	9 -	6 -	1 -	2 -	2 -	1 -
1	BILDUNGSWESEN, WISSENSCHAFT, FORSCHUNG, KULTURELLE ANGELEGENHEITEN	I W	73 30	46 16	14 3	32 13	- -	- -
12,111	DAR.: SCHULEN, VORSCHUL-BILDUNG, UNTERRICHTSVERWALTUNG	I W	50 23	39 16	7 3	32 13	- -	- -
121	DAR.: GRUND- UND HAUPTSCHULEN	I W	26 14	23 11	- -	23 11	- -	- -
122	SONDERSCHULEN	I W	3 1	2 -	1 -	1 -	- -	- -
123	REALSCHULEN	I W	5 2	5 2	1 1	4 1	- -	- -
124	GYMNASIEN	I W	9 2	3 -	1 -	2 -	- -	- -
125	GESAMTSCHULEN	I W	- -	- -	- -	- -	- -	- -
127,128	BERUFLICHE SCHULEN, FACHSCHULEN	I W	6 4	5 3	3 2	2 1	- -	- -
13	HOCHSCHULEN	I W	20 7	6 -	6 -	- -	- -	- -
131	DAR.: UNIVERSITAETEN, TECHN. HOCH- SCHULEN, TECHN. UNIVERFS.	I W	10 3	5 -	5 -	- -	- -	- -
132	HOCHSCHULKLINIKEN	I W	7 3	- -	- -	- -	- -	- -
2	SOZIALE SICHERUNG, SOZIALE KRIEGS- FOLGEAUFGABEN, WIEDERGUTMACHUNG	I W	7 1	2 1	- -	2 1	- -	- -
3	GESUNDHEIT, SPORT UND ERHOLUNG	I W	8 4	1 -	1 -	- -	- -	- -
312,313	DAR.: KRANKENHAEUER UND HEIL- STAETTEN	I W	5 2	- -	- -	- -	- -	- -
4	WOHNUNGSWESEN, RAUMORDNUNG UND KOMMUNALE GEMEINSCHAFTSDIENSTE	I W	2 -	- -	- -	- -	- -	- -
43	DAR.: KOMMUNALE GEMEINSCHAFTS- DIENSTE	I W	- -	- -	- -	- -	- -	- -
5	ERNAEHRUNG, LANDWIRTSCHAFT UND FORSTEN	I W	1 -	1 -	1 -	- -	- -	- -
6	ENERGIE- UND WASSERWIRTSCHAFT, GEWERBE, DIENSTLEISTUNGEN	I W	- -	- -	- -	- -	- -	- -
7	VERKEHRS- UND NACHRICHTENWESEN	I W	11 -	- -	- -	- -	- -	- -
8	RECHTLICH UNSELBSTAENDIGE WIRTSCHAFTSUNTERNEHMEN	I W	2 1	1 -	- -	1 -	- -	- -

LANDES AM 30.6.1977

UNSELBSTSTÄNDIGE WIRTSCHAFTSUNTERNEHMEN

Verhältnis, Laufbahngruppen, Geschlecht und Altersgruppen

ANGESTELLTE						AUFGABENBEREICH (I = INSGESAMT, W = WEIBLICH)	FUNKTIONS- ZIFFER
ZUSAMMEN	HOCHERER	GEHOBENER	MITTLERER	EINFACHER	ARBEITER		
DIENST							
61 JAHRE							
70 16	6 1	36 8	28 7	- -	21 7	I VERWALTUNG UND RECHTLICH UNSELB- W STÄNDIGE WIRTSCHAFTSUNTERNEHMEN	0 - 8
70 16	6 1	36 8	28 7	- -	20 6	I VERWALTUNG W	0 - 7
34 2	4 -	17 1	13 1	- -	4 2	I ALLGEMEINE DIENSTE W	0
31 2	4 -	16 1	11 1	- -	2 1	I POLITISCHE FÜHRUNG UND W ZENTRALE VERWALTUNG	01,02
7 1	1 -	2 -	4 1	- -	- -	I DAR.: STEUER- UND FINANZVERWALTUNG W	016,017
- -	- -	- -	- -	- -	2 1	I ÖFFENTLICHE SICHERHEIT UND ORDNUNG W	04
- -	- -	- -	- -	- -	2 1	I DAR.: POLIZEI W	042
3 -	- -	1 -	2 -	- -	- -	I RECHTSSCHUTZ W	05
19 11	2 1	8 5	9 5	- -	8 3	I BILDUNGSWESEN, WISSENSCHAFT, FORSCHUNG, W KULTURELLE ANGELEGENHEITEN	1
9 7	1 1	5 4	3 2	- -	2 -	I DAR.: SCHULEN, VORSCHULBILDUNG, W UNTERRICHTSVERWALTUNG	12,111
3 3	- -	3 3	- -	- -	- -	I DAR.: GRUND- UND HAUPTSCHULEN W	121
1 1	- -	- -	1 1	- -	- -	I SONDERSCHULEN W	122
- -	- -	- -	- -	- -	- -	I REALSCHULEN W	123
4 2	1 1	2 1	1 -	- -	2 -	I GYMNASIEN W	124
- -	- -	- -	- -	- -	- -	I GESAMTSCHULEN W	125
1 1	- -	- -	1 1	- -	- -	I BERUFLICHE SCHULEN, W FACHSCHULEN	127,128
8 4	- -	2 1	6 3	- -	6 3	I HOCHSCHULEN W	13
2 2	- -	1 1	1 1	- -	1 1	I DAR.: UNIVERSITÄTEN, TECHN. HOCH- W SCHULEN, TECHN. UNIVERS.	131
5 2	- -	- -	5 2	- -	2 1	I HOCHSCHULKLINIKEN W	132
5 -	- -	4 -	1 -	- -	- -	I SOZIALE SICHERUNG, SOZIALE KRIEGS- W FOLGERAUFGABEN, WIEDERGUTMACHER	2
5 3	- -	3 2	2 1	- -	2 1	I GESUNDHEIT, SPORT UND ERHOLUNG W	3
3 1	- -	1 -	2 1	- -	2 1	I DAR.: KRANKENHÄUSER UND HEIL- W STÄTTEN	312,313
2 -	- -	2 -	- -	- -	- -	I WOHNUNGSWESEN, HAUMORUNG UND W KOMMUNALE GEMEINSCHAFTSDIENSTE	4
- -	- -	- -	- -	- -	- -	I DAR.: KOMMUNALE GEMEINSCHAFTS- W DIENSTE	43
- -	- -	- -	- -	- -	- -	I ERNÄHRUNG, LANDWIRTSCHAFT W UND FORSTEN	5
- -	- -	- -	- -	- -	- -	I ENERGIE- UND WASSERWIRTSCHAFT, W GEWERBE, DIENSTLEISTUNGEN	6
5 -	- -	2 -	3 -	- -	6 -	I VERKEHRS- UND NACHRICHTENWESEN W	7
- -	- -	- -	- -	- -	1 1	I RECHTLICH UNSELBSTSTÄNDIGE W WIRTSCHAFTSUNTERNEHMEN	8

PERSONAL DES
VERWALTUNG UND RECHTLICH

1.12.1 Vollbeschäftigte nach Aufgabenbereichen, Dienst-

		BEAMTE UND RICHTER								
FUNKTIONS- ZIFFER	AUFGABENBEREICH (I = INSGESAMT, W = WEIBLICH)		INSGESAMT	ZUSAMMEN	HOEHERER	GEOBENER	MITTLERER	EINFACHER		
									DIENST	
									61 BIS UNTER	
0 - 8	VERWALTUNG UND RECHTLICH UNSELB- STAENDIGE WIRTSCHAFTSUNTERNEHMEN	I W	175 35	88 14	30 3	51 11	4 -	3 -		
0 - 7	VERWALTUNG	I W	175 35	88 14	30 3	51 11	4 -	3 -		
0	ALLGEMEINE DIENSTE	I W	59 4	29 -	11 -	12 -	3 -	3 -		
01,02	POLITISCHE FUEHRUNG UND ZENTRALE VERWALTUNG	I W	42 1	18 -	8 -	9 -	1 -	- -		
016,017	DAR.: STEUER- UND FINANZVERWALTUNG	I W	14 1	7 -	1 -	6 -	- -	- -		
04	OEFFENTLICHE SICHERHEIT UND ORDNUNG	I W	4 3	1 -	1 -	- -	- -	- -		
042	DAR.: POLIZEI	I W	3 3	- -	- -	- -	- -	- -		
05	RECHTSSCHUTZ	I W	13 -	10 -	2 -	3 -	2 -	3 -		
1	BILDUNGSWESEN, WISSENSCHAFT, FORSCHUNG, KULTURELLE ANGELEGENHEITEN	I W	78 25	53 14	18 3	34 11	1 -	- -		
12,111	DAR.: SCHULEN, VORSCHUL-BILDUNG, UNTERRICHTSVERWALTUNG	I W	51 18	44 14	10 3	34 11	- -	- -		
121	DAR.: GRUND- UND HAUPTSCHULEN	I W	27 10	26 9	1 1	25 8	- -	- -		
122	SONDERSCHULEN	I W	3 2	1 1	- -	1 1	- -	- -		
123	REALSCHULEN	I W	4 1	4 1	- -	4 1	- -	- -		
124	GYMNASIEN	I W	9 2	7 1	5 1	2 -	- -	- -		
125	GESAMTSCHULEN	I W	- -	- -	- -	- -	- -	- -		
127,128	BERUFLISCHE SCHULEN, FACHSCHULEN	I W	7 3	5 2	3 1	2 1	- -	- -		
13	HOCHSCHULEN	I W	27 7	9 -	8 -	- -	1 -	- -		
131	DAR.: UNIVERSITAETEN, TECHN. HOCH- SCHULEN, TECHN. UNIVERS.	I W	10 2	5 -	5 -	- -	- -	- -		
132	HOCHSCHULKLINIKEN	I W	13 5	- -	- -	- -	- -	- -		
2	SOZIALE SICHERUNG, SOZIALE KRIEGS- FOLGEAUFGABEN, WIEDERGUTMACHTUNG	I W	14 -	3 -	- -	3 -	- -	- -		
3	GESUNDHEIT, SPORT UND ERHOLUNG	I W	10 6	1 -	1 -	- -	- -	- -		
312,313	DAR.: KRANKENHAEUER UND HEIL- STAETTEN	I W	4 3	- -	- -	- -	- -	- -		
4	WOHNUNGSWESEN, RAUMORDNUNG UND KOMMUNALE GEMEINSCHAFTSDIENSTE	I W	3 -	- -	- -	- -	- -	- -		
43	DAR.: KOMMUNALE GEMEINSCHAFTS- DIENSTE	I W	- -	- -	- -	- -	- -	- -		
5	ERNAEHRUNG, LANDWIRTSCHAFT UND FORSTEN	I W	4 -	2 -	- -	2 -	- -	- -		
6	ENERGIE- UND WASSERWIRTSCHAFT, GEWERBE, DIENSTLEISTUNGEN	I W	2 -	- -	- -	- -	- -	- -		
7	VERKEHRS- UND NACHRICHTENWESEN	I W	5 -	- -	- -	- -	- -	- -		
8	RECHTLICH UNSELBSTAENDIGE WIRTSCHAFTSUNTERNEHMEN	I W	- -	- -	- -	- -	- -	- -		

LANDES AM 30.6.1977

UNSELBSTAENDIGE WIRTSCHAFTSUNTERNEHMEN

verhältnis, Laufbahngruppen, Geschlecht und Altersgruppen

ANGESTELLTE						AUFGABENBEREICH (I = INSGESAMT, W = WEIBLICH)	FUNKTIONS- ZIFFER
ZUSAMMEN	HOEHERER	GENOBENER	MITTLERER	EINFACHER	ARBEITER		
DIENST							
62 JAHRE							
75 15	5 1	35 4	33 10	2 -	12 6	I VERWALTUNG UND RECHTLICH UNSELB- W STAENDIGE WIRTSCHAFTSUNTERNEHMEN	0 - 8
75 15	5 1	35 4	33 10	2 -	12 6	I VERWALTUNG W	0 - 7
24 1	3 -	11 1	10 -	- -	6 3	I ALLGEMEINE DIENSTE W	0
21 1	3 -	11 1	7 -	- -	3 -	I POLITISCHE FUEHRUNG UND W ZENTRALE VERWALTUNG	01,02
6 1	- -	2 1	4 -	- -	1 -	I DAR.: STEUER- UND FINANZVERWALTUNG W	016,017
- -	- -	- -	- -	- -	3 3	I OEFFENTLICHE SICHERHEIT UND ORDNUNG W	14
- -	- -	- -	- -	- -	3 3	I DAR.: POLIZEI W	042
3 -	- -	- -	3 -	- -	- -	I RECHTSSCHUTZ W	05
23 11	1 1	6 3	14 7	2 -	2 -	I BILDUNGSWESEN, WISSENSCHAFT, FORSCHUNG, W KULTURELLE ANGELEGENHEITEN	1
7 4	- -	2 2	5 2	- -	- -	I DAR.: SCHULEN, VORSCHUL-BILDUNG, W UNTERRICHTSVERWALTUNG	12,111
1 1	- -	1 1	- -	- -	- -	I DAR.: GRUND- UND HAUPTSCHULEN W	121
2 1	- -	- -	2 1	- -	- -	I SONDERSCHULEN W	122
- -	- -	- -	- -	- -	- -	I REALSCHULEN W	123
2 1	- -	- -	2 1	- -	- -	I GYMNASIEN W	124
- -	- -	- -	- -	- -	- -	I GESAMTSCHULEN W	125
2 1	- -	1 1	1 -	- -	- -	I BERUFLICHE SCHULEN, W FACHSCHULEN	127,128
16 7	1 1	4 1	9 5	2 -	2 -	I HOCHSCHULEN W	13
3 2	- -	- -	2 2	1 -	2 -	I DAR.: UNIVERSITAETEN, TECHN. HOCH- W SCHULEN, TECHN. UNIVERS.	131
13 5	1 1	4 1	7 3	1 -	- -	I HOCHSCHULKLINIKEN W	132
11 -	- -	8 -	3 -	- -	- -	I SOZIALE SICHERUNG, SOZIALE KRIEGS- W FOLGEAUFGABEN, WIEDERGUTMACHTUNG	2
6 3	1 -	1 -	4 3	- -	3 3	I GESUNDHEIT, SPORT UND ERHOLUNG W	3
2 1	- -	- -	2 1	- -	2 2	I DAR.: KRANKENHAEUER UND HEIL- W STAETTEN	312,313
3 -	- -	2 -	1 -	- -	- -	I WOHNUNGSWESEN, RAUMORDNUNG UND W KOMMUNALE GEMEINSCHAFTSDIENSTE	4
- -	- -	- -	- -	- -	- -	I DAR.: KOMMUNALE GEMEINSCHAFTS- W DIENSTE	43
2 -	- -	2 -	- -	- -	- -	I ERNAEHRUNG, LANDWIRTSCHAFT W UND FORSTEN	5
2 -	- -	1 -	1 -	- -	- -	I ENERGIE- UND WASSERWIRTSCHAFT, W GEWERBE, DIENSTLEISTUNGEN	6
4 -	- -	4 -	- -	- -	1 -	I VERKEHRS- UND NACHRICHTENWESEN W	7
- -	- -	- -	- -	- -	- -	I RECHTLICH UNSELBSTAENDIGE W WIRTSCHAFTSUNTERNEHMEN	8

PERSONAL DES
VERWALTUNG UND RECHTLICH

1.12.1 Vollbeschäftigte nach Aufgabenbereichen, Dienst-

BEAMTE UND RICHTER

FUNKTIONS- ZIFFER	AUFGABENBEREICH (I = INSGESAMT, W = WEIBLICH)		INSGESAMT	ZUSAMMEN	HOEHERER	GEHOEBENER	MITTLERER	EINFACHER
DIENST								
62 BIS UNTER								
0 - 8	VERWALTUNG UND RECHTLICH UNSELB- STAENDIGE WIRTSCHAFTSUNTERNEHMEN	I W	168 33	75 14	29 4	43 10	3 -	- -
0 - 7	VERWALTUNG	I W	165 33	73 14	29 4	42 10	2 -	- -
0	ALLGEMEINE DIENSTE	I W	57 -	18 -	8 -	8 -	2 -	- -
01,02	POLITISCHE FUEHRUNG UND ZENTRALE VERWALTUNG	I W	40 -	10 -	4 -	5 -	1 -	- -
016,017	DAR.: STEUER- UND FINANZVERWALTUNG	I W	5 -	3 -	- -	2 -	1 -	- -
04	DEFFENTLICHE SICHERHEIT UND ORDNUNG	I W	5 -	- -	- -	- -	- -	- -
042	DAR.: POLIZEI	I W	3 -	- -	- -	- -	- -	- -
05	RECHTSSCHUTZ	I W	12 -	8 -	4 -	3 -	1 -	- -
1	BILDUNGSWESEN, WISSENSCHAFT, FORSCHUNG, KULTURELLE ANGELEGENHEITEN	I W	78 28	49 13	16 3	33 10	- -	- -
12,111	DAR.: SCHULEN, VORSCHUL.BILDUNG, UNTERRICHTSVERWALTUNG	I W	52 19	42 13	10 3	32 10	- -	- -
121	DAR.: GRUND- UND HAUPTSCHULEN	I W	31 11	27 8	1 -	26 8	- -	- -
122	SONDERSCHULEN	I W	2 1	1 -	- -	1 -	- -	- -
123	REALSCHULEN	I W	1 -	1 -	- -	1 -	- -	- -
124	GYMNASIEN	I W	9 2	6 1	5 1	1 -	- -	- -
125	GESAMTSCHULEN	I W	- -	- -	- -	- -	- -	- -
127,128	BERUFLICHE SCHULEN, FACHSCHULEN	I W	6 4	4 3	1 1	3 2	- -	- -
13	HOCHSCHULEN	I W	26 9	7 -	6 -	1 -	- -	- -
131	DAR.: UNIVERSITAETEN, TECHN. HOCH- SCHULEN, TECHN. UNIVERS.	I W	13 2	5 -	4 -	1 -	- -	- -
132	HOCHSCHULKLINIKEN	I W	9 6	- -	- -	- -	- -	- -
2	SOZIALE SICHERUNG, SOZIALE KRIEGS- FOLGERAUFGABEN, WIEDERGUTMACHUNG	I W	6 1	2 1	2 1	- -	- -	- -
3	GESUNDHEIT, SPORT UND ERHOLUNG	I W	11 4	2 -	2 -	- -	- -	- -
312,313	DAR.: KRANKENHAEUER UND HEIL- STAETTEN	I W	7 3	1 -	1 -	- -	- -	- -
4	WOHNUNGSWESEN, RAUMORDNUNG UND KOMMUNALE GEMEINSCHAFTSDIENSTE	I W	1 -	- -	- -	- -	- -	- -
43	DAR.: KOMMUNALE GEMEINSCHAFTS- DIENSTE	I W	- -	- -	- -	- -	- -	- -
5	ERNAERHRUNG, LANDWIRTSCHAFT UND FORSTEN	I W	3 -	1 -	1 -	- -	- -	- -
6	ENERGIE- UND WASSERWIRTSCHAFT, GEWERBE, DIENSTLEISTUNGEN	I W	2 -	- -	- -	- -	- -	- -
7	VERKEHRS- UND NACHRICHTENWESEN	I W	7 -	1 -	- -	1 -	- -	- -
8	RECHTLICH UNSELBSTAENDIGE WIRTSCHAFTSUNTERNEHMEN	I W	3 -	2 -	- -	1 -	1 -	- -

LANDES AM 30.6.1977

UNSELBSTAENDIGE WIRTSCHAFTSUNTERNEHMEN

verhältnis, Laufbahngruppen, Geschlecht und Altersgruppen

ANGESTELLTE						AUFGABENBEREICH (I = INSGESAMT, W = WEIBLICH)	FUNKTIONS- ZIFFER
ZUSAMMEN	HOEHERER	GEHOEBENER	MITTLERER	EINFACHER	ARBEITER		
DIENST							
63 JAHRE							
75 12	7 -	35 5	33 7	- -	18 7	I VERWALTUNG UND RECHTLICH UNSELB- W STAENDIGE WIRTSCHAFTSUNTERNEHMEN	0 - 8
75 12	7 -	35 5	33 7	- -	17 7	I VERWALTUNG W	0 - 7
39 -	3 -	19 -	16 -	- -	1 -	I ALLGEMEINE DIENSTE W	0
30 -	3 -	19 -	8 -	- -	- -	I POLITISCHE FUEHRUNG UND W ZENTRALE VERWALTUNG	01,02
2 -	- -	- -	2 -	- -	- -	I DAR.: STEUER- UND FINANZVERWALTUNG W	016,017
4 -	- -	- -	4 -	- -	1 -	I OEFFENTLICHE SICHERHEIT UND ORDNUNG W	04
2 -	- -	- -	2 -	- -	1 -	I DAR.: POLIZEI W	042
4 -	- -	- -	4 -	- -	- -	I RECHTSSCHUTZ W	05
21 11	2 -	8 5	11 6	- -	8 4	I BILDUNGSWESEN, WISSENSCHAFT, FORSCHUNG, W KULTURELLE ANGELEGENHEITEN	1
9 5	1 -	5 4	3 1	- -	1 1	I DAR.: SCHULEN, VORSCHUL-BILDUNG, W UNTERRICHTSVERWALTUNG	12,111
4 3	- -	3 2	1 1	- -	- -	I DAR.: GRUND- UND HAUPTSCHULEN W	121
1 1	- -	1 1	- -	- -	- -	I SONDERSCHULEN W	122
- -	- -	- -	- -	- -	- -	I REALSCHULEN W	123
2 -	- -	- -	2 -	- -	1 1	I GYMNASIEN W	124
- -	- -	- -	- -	- -	- -	I GESAMTSCHULEN W	125
2 1	1 -	1 1	- -	- -	- -	I BERUFLICHE SCHULEN, W FACHSCHULEN	127,128
12 6	1 -	3 1	8 5	- -	7 3	I HOCHSCHULEN W	13
6 2	1 -	2 1	3 1	- -	2 -	I DAR.: UNIVERSITAETEN, TECHN. HOCH- W SCHULEN, TECHN. UNIVERS.	131
4 3	- -	- -	4 3	- -	5 3	I HOCHSCHULKLINIKEN W	132
4 -	- -	3 -	1 -	- -	- -	I SOZIALE SICHERUNG, SOZIALE KRIEGS- W FOLGEAUFGABEN, WIEDERGUTMACHTUNG	2
3 1	- -	1 -	2 1	- -	6 3	I GESUNDHEIT, SPORT UND ERHOLUNG W	3
2 1	- -	1 -	1 1	- -	4 2	I DAR.: KRANKENHAUSEN UND HEIL- W STAETTEN	312,313
- -	- -	- -	- -	- -	1 -	I WOHNUNGSWESEN, RAUMORDNUNG UND W KOMMUNALE GEMEINSCHAFTSDIENSTE	4
- -	- -	- -	- -	- -	- -	I DAR.: KOMMUNALE GEMEINSCHAFTS- W DIENSTE	43
2 -	1 -	1 -	- -	- -	- -	I ERNAEHRUNG, LANDWIRTSCHAFT W UND FORSTEN	5
2 -	1 -	1 -	- -	- -	- -	I ENERGIE- UND WASSERWIRTSCHAFT, W GEWERBE, DIENSTLEISTUNGEN	6
5 -	- -	2 -	3 -	- -	1 -	I VERKEHRS- UND NACHRICHTENWESEN W	7
- -	- -	- -	- -	- -	1 -	I RECHTLICH UNSELBSTAENDIGE W WIRTSCHAFTSUNTERNEHMEN	8

PERSONAL DES
VERWALTUNG UND RECHTLICH

1.12.1 Vollbeschäftigte nach Aufgabenbereichen, Dienst-

		BEAMTE UND RICHTER							
FUNKTIONS- ZIFFER	AUFGABENBEREICH (I = INSGESAMT, W = WEIBLICH)		INSGESAMT	ZUSAMMEN	HOEHERER	GEHOEBENER	MITTLERER	EINFACHER	
									Dienst
									63 BIS UNTER
0 - 8	VERWALTUNG UND RECHTLICH UNSELB- STAENDIGE WIRTSCHAFTSUNTERNEHMEN	I W	121 29	68 8	27 1	41 7	- -	- -	- -
0 - 7	VERWALTUNG	I W	119 28	68 8	27 1	41 7	- -	- -	- -
0	ALLGEMEINE DIENSTE	I W	36 1	26 -	10 -	16 -	- -	- -	- -
01,02	POLITISCHE FUEHRUNG UND ZENTRALE VERWALTUNG	I W	33 1	23 -	9 -	14 -	- -	- -	- -
016,017	DAR.: STEUER- UND FINANZVERWALTUNG	I W	11 -	9 -	1 -	8 -	- -	- -	- -
04	DEFFENTLICHE SICHERHEIT UND ORDNUNG	I W	- -	- -	- -	- -	- -	- -	- -
042	DAR.: POLIZEI	I W	- -	- -	- -	- -	- -	- -	- -
05	RECHTSSCHUTZ	I W	3 -	3 -	1 -	2 -	- -	- -	- -
1	BILDUNGSWESEN, WISSENSCHAFT, FORSCHUNG, KULTURELLE ANGELEGENHEITEN	I W	62 21	38 7	15 -	23 7	- -	- -	- -
12,111	DAR.: SCHULEN, VORSCHUL.BILDUNG, UNTERRICHTSVERWALTUNG	I W	37 12	30 7	7 -	23 7	- -	- -	- -
121	DAR.: GRUND- UND HAUPTSCHULEN	I W	19 6	19 6	- -	19 6	- -	- -	- -
122	SONDERSCHULEN	I W	2 1	1 -	- -	1 -	- -	- -	- -
123	REALSCHULEN	I W	2 -	1 -	- -	1 -	- -	- -	- -
124	GYMNASIEN	I W	6 2	5 1	4 -	1 1	- -	- -	- -
125	GESAMTSCHULEN	I W	- -	- -	- -	- -	- -	- -	- -
127,128	BERUFLISCHE SCHULEN, FACHSCHULEN	I W	6 3	2 -	1 -	1 -	- -	- -	- -
13	HOCHSCHULEN	I W	24 8	8 -	8 -	- -	- -	- -	- -
131	DAR.: UNIVERSITAETEN, TECHN. HOCH- SCHULEN, TECHN. UNIVERS.	I W	12 1	7 -	7 -	- -	- -	- -	- -
132	HOCHSCHULKLINIKEN	I W	10 7	- -	- -	- -	- -	- -	- -
2	SOZIALE SICHERUNG, SOZIALE KRIEGS- FOLGEAUFGABEN, WIEDERGUTMACHTUNG	I W	3 -	- -	- -	- -	- -	- -	- -
3	GESUNDHEIT, SPORT UND ERHOLUNG	I W	9 5	1 1	1 1	- -	- -	- -	- -
312,313	DAR.: KRANKENHAEUER UND HEIL- STAETTEN	I W	4 2	- -	- -	- -	- -	- -	- -
4	WOHNUNGSWESEN, RAUMORDNUNG UND KOMMUNALE GEMEINSCHAFTSDIENSTE	I W	3 -	2 -	1 -	1 -	- -	- -	- -
43	DAR.: KOMMUNALE GEMEINSCHAFTS- DIENSTE	I W	- -	- -	- -	- -	- -	- -	- -
5	ERNAEHRUNG, LANDWIRTSCHAFT UND FORSTEN	I W	1 -	1 -	- -	1 -	- -	- -	- -
6	ENERGIE- UND WASSERWIRTSCHAFT, GEWERBE, DIENSTLEISTUNGEN	I W	2 1	- -	- -	- -	- -	- -	- -
7	VERKEHRS- UND NACHRICHTENWESEN	I W	3 -	- -	- -	- -	- -	- -	- -
8	RECHTLICH UNSELBSTAENDIGE WIRTSCHAFTSUNTERNEHMEN	I W	2 1	- -	- -	- -	- -	- -	- -

LANDES AM 30.6.1977

UNSELBSTSTÄNDIGE WIRTSCHAFTSUNTERNEHMEN

verhältnis, Laufbahngruppen, Geschlecht und Altersgruppen

ANGESTELLTE						AUFGABENBEREICH (I = INSGESAMT, W = WEIBLICH)	FUNKTIONS- ZIFFER
ZUSAMMEN	HOEHERER	GEHOEBENER	MITTLERER	EINFACHER	ARBEITER		
DIENST							
64 JAHRE							
40 12	4 1	20 7	15 4	1 -	13 9	I VERWALTUNG UND RECHTLICH UNSELB- STÄNDIGE WIRTSCHAFTSUNTERNEHMEN	0 - 8
39 12	4 1	19 7	15 4	1 -	12 8	I VERWALTUNG	0 - 7
9 1	1 -	6 -	2 1	- -	1 -	I ALLGEMEINE DIENSTE	0
9 1	1 -	6 -	2 1	- -	1 -	I POLITISCHE FÜHRUNG UND ZENTRALE VERWALTUNG	01,02
1 -	- -	- -	1 -	- -	1 -	I DAR.: STEUER- UND FINANZVERWALTUNG	016,017
- -	- -	- -	- -	- -	- -	I ÖFFENTLICHE SICHERHEIT UND ORDNUNG	04
- -	- -	- -	- -	- -	- -	I DAR.: POLIZEI	042
- -	- -	- -	- -	- -	- -	I RECHTSSCHUTZ	05
16 8	2 1	7 5	6 2	1 -	8 6	I BILDUNGSWESEN, WISSENSCHAFT, FORSCHUNG, KULTURELL ANGELEGENHEITEN	1
7 5	- -	6 4	1 1	- -	- -	I DAR.: SCHULEN, VORSCHULBILDUNG, UNTERRICHTSVERWALTUNG	12,111
- -	- -	- -	- -	- -	- -	I DAR.: GRUND- UND HAUPTSCHULEN	121
1 1	- -	1 1	- -	- -	- -	I SONDERSCHULEN	122
1 -	- -	1 -	- -	- -	- -	I REALSCHULEN	123
1 1	- -	- -	1 1	- -	- -	I GYMNASIEN	124
- -	- -	- -	- -	- -	- -	I GESAMTSCHULEN	125
4 3	- -	4 3	- -	- -	- -	I BERUFLICHE SCHULEN, FACHSCHULEN	127,128
8 2	2 1	- -	5 1	1 -	8 6	I HOCHSCHULEN	13
3 1	1 1	- -	2 -	- -	2 -	I DAR.: UNIVERSITÄTEN, TECHN. HOCH- SCHULEN, TECHN. UNIVERS.	131
4 1	- -	- -	3 1	1 -	6 6	I HOCHSCHULKLINIKEN	132
3 -	- -	1 -	2 -	- -	- -	I SOZIALE SICHERUNG, SOZIALE KRIEGS- FOLGEAUFGABEN, WIEDERGUTMACHTUNG	2
7 3	1 -	4 2	2 1	- -	1 1	I GESUNDHEIT, SPORT UND ERHOLUNG	3
3 1	1 -	1 -	1 1	- -	1 1	I DAR.: KRANKENHÄUSER UND HEIL- STÄTTEN	312,313
1 -	- -	- -	1 -	- -	- -	I WOHNUNGSWESEN, RAUMORDNUNG UND KOMMUNALE GEMEINSCHAFTSDIENSTE	4
- -	- -	- -	- -	- -	- -	I DAR.: KOMMUNALE GEMEINSCHAFTS- DIENSTE	43
- -	- -	- -	- -	- -	- -	I ERNÄHRUNG, LANDWIRTSCHAFT UND FORSTEN	5
- -	- -	- -	- -	- -	2 1	I ENERGIE- UND WASSERWIRTSCHAFT, GEWERBE, DIENSTLEISTUNGEN	6
3 -	- -	1 -	2 -	- -	- -	I VERKEHRS- UND NACHRICHTENWESEN	7
1 -	- -	1 -	- -	- -	1 1	I RECHTLICH UNSELBSTSTÄNDIGE WIRTSCHAFTSUNTERNEHMEN	8

PERSONAL DES
VERWALTUNG UND RECHTLICH

1.12.1 Vollbeschäftigte nach Aufgabenbereichen, Dienst-

FUNKTIONS- ZIFFER	AUFGABENBEREICH (I = INSGESAMT, W = WEIBLICH)		INSGESAMT	ZUSAMMEN	BEAMTE UND RICHTER			
					HOEHERER	GEHOEBENER	MITTLERER	EINFACHER
					DIENST			
							64 BIS UNTER	
0 - 8	VERWALTUNG UND RECHTLICH UNSELB- STAEENDIGE WIRTSCHAFTSUNTERNEHMEN	I W	84 24	55 11	26 1	26 10	2 -	1 -
0 - 7	VERWALTUNG	I W	82 24	54 11	25 1	26 10	2 -	1 -
0	ALLGEMEINE DIENSTE	I W	30 5	21 -	8 -	10 -	2 -	1 -
01,02	POLITISCHE FUEHRUNG UND ZENTRALE VERWALTUNG	I W	16 1	13 -	4 -	9 -	- -	- -
016,017	DAR.: STEUER- UND FINANZVERWALTUNG	I W	11 1	10 -	2 -	8 -	- -	- -
04	OEFFENTLICHE SICHERHEIT UND ORDNUNG	I W	5 3	- -	- -	- -	- -	- -
042	DAR.: POLIZEI	I W	4 3	- -	- -	- -	- -	- -
05	RECHTSSCHUTZ	I W	9 1	8 -	4 -	1 -	2 -	1 -
1	BILDUNGSWESEN, WISSENSCHAFT, FORSCHUNG, KULTURELLE ANGELEGENHEITEN	I W	41 18	28 11	13 1	15 10	- -	- -
12,111	DAR.: SCHULEN, VORSCHUL-BILDUNG, UNTERRICHTSVERWALTUNG	I W	26 15	22 11	7 1	15 10	- -	- -
121	DAR.: GRUND- UND HAUPTSCHULEN	I W	15 11	13 9	- -	13 9	- -	- -
122	SONDERSCHULEN	I W	- -	- -	- -	- -	- -	- -
123	REALSCHULEN	I W	2 1	2 1	- -	2 1	- -	- -
124	GYMNASIEN	I W	7 3	5 1	5 1	- -	- -	- -
125	GESAMTSCHULEN	I W	- -	- -	- -	- -	- -	- -
127,128	BERUFLICHE SCHULEN, FACHSCHULEN	I W	- -	- -	- -	- -	- -	- -
13	HOCHSCHULEN	I W	14 3	6 -	6 -	- -	- -	- -
131	DAR.: UNIVERSITAETEN, TECHN. HOCH- SCHULEN, TECHN. UNIVERS.	I W	4 1	3 -	3 -	- -	- -	- -
132	HOCHSCHULKLINIKEN	I W	5 1	- -	- -	- -	- -	- -
2	SOZIALE SICHERUNG, SOZIALE KRIEGS- FOLGEAUFGABEN, WIEDERGUTMACHTUNG	I W	1 -	- -	- -	- -	- -	- -
3	GESUNDHEIT, SPORT UND ERHOLUNG	I W	3 1	1 -	1 -	- -	- -	- -
312,313	DAR.: KRANKENHAEUSER UND HEIL- STAETTEN	I W	1 -	- -	- -	- -	- -	- -
4	WOHNUNGSWESEN, RAUMORDNUNG UND KOMMUNALE GEMEINSCHAFTSDIENSTE	I W	3 -	3 -	2 -	1 -	- -	- -
43	DAR.: KOMMUNALE GEMEINSCHAFTS- DIENSTE	I W	- -	- -	- -	- -	- -	- -
5	ERNAEHRUNG, LANDWIRTSCHAFT UND FORSTEN	I W	2 -	1 -	1 -	- -	- -	- -
6	ENERGIE- UND WASSERWIRTSCHAFT, GEWERBE, DIENSTLEISTUNGEN	I W	- -	- -	- -	- -	- -	- -
7	VERKEHRS- UND NACHRICHTENWESEN	I W	2 -	- -	- -	- -	- -	- -
8	RECHTLICH UNSELBSTAENDIGE WIRTSCHAFTSUNTERNEHMEN	I W	2 -	1 -	1 -	- -	- -	- -

LANDES AM 30.6.1977

UNSELBSTAENDIGE WIRTSCHAFTSUNTERNEHMEN

verhältnis, Laufbahngruppen, Geschlecht und Altersgruppen

ANGESTELLTE						AUFGABENBEREICH (I = INSGESAMT, W = WEIBLICH)	FUNKTIONS- ZIFFER
ZUSAMMEN	HOEHERER	GEHOEBENER	MITTLERER	EINFACHER	ARBEITER		
DIENST							
65 JAHRE							
20 8	2 1	9 3	9 4	- -	9 5	I VERWALTUNG UND RECHTLICH UNSELB- W STAENDIGE WIRTSCHAFTSUNTERNEHMEN	0 - 8
19 8	2 1	9 3	8 4	- -	9 5	I VERWALTUNG W	0 - 7
5 2	- -	2 -	3 2	- -	4 3	I ALLGEMEINE DIENSTE W	0
3 1	- -	1 -	2 1	- -	- -	I POLITISCHE FUEHRUNG UND W ZENTRALE VERWALTUNG	01,02
1 1	- -	- -	1 1	- -	- -	I DAR.: STEUER- UND FINANZVERWALTUNG W	016,017
1 -	- -	1 -	- -	- -	4 3	I OEFFENTLICHE SICHERHEIT UND ORDNUNG W	04
- -	- -	- -	- -	- -	4 3	I DAR.: POLIZEI W	042
1 1	- -	- -	1 1	- -	- -	I RECHTSSCHUTZ W	05
9 5	2 1	3 2	4 2	- -	4 2	I BILDUNGSWESEN, WISSENSCHAFT, FORSCHUNG, W KULTURELLE ANGELEGENHEITEN	1
3 3	1 1	2 2	- -	- -	1 1	I DAR.: SCHULEN, VORSCHUL.BILDUNG, W UNTERRICHTSVERWALTUNG	12,111
2 2	- -	2 2	- -	- -	- -	I DAR.: GRUND- UND HAUPTSCHULEN W	121
- -	- -	- -	- -	- -	- -	I SONDERSCHULEN W	122
- -	- -	- -	- -	- -	- -	I REALSCHULEN W	123
1 1	1 1	- -	- -	- -	1 1	I GYMNASIEN W	124
- -	- -	- -	- -	- -	- -	I GESAMTSCHULEN W	125
- -	- -	- -	- -	- -	- -	I BERUFLICHE SCHULEN, W FACHSCHULEN	127,129
5 2	1 -	- -	4 2	- -	3 1	I HOCHSCHULEN W	13
1 1	- -	- -	1 1	- -	- -	I DAR.: UNIVERSITAETEN, TECHN. HOCH- W SCHULEN, TECHN. UNIVERS.	131
3 1	- -	- -	3 1	- -	2 -	I HOCHSCHULKLINIKEN W	132
1 -	- -	- -	1 -	- -	- -	I SOZIALE SICHERUNG, SOZIALE KRIEGS- W FOLGEAUFGABEN, WIEDERGUTMACHUNG	2
1 1	- -	1 1	- -	- -	1 -	I GESUNDHEIT, SPORT UND ERHOLUNG W	3
- -	- -	- -	- -	- -	1 -	I DAR.: KRANKENHAEUER UND HEIL- W STAETTEN	312,313
- -	- -	- -	- -	- -	- -	I WOHNUNGSWESEN, RAUMORDNUNG UND W KOMMUNALE GEMEINSCHAFTSDIENSTE	4
- -	- -	- -	- -	- -	- -	I DAR.: KOMMUNALE GEMEINSCHAFTS- W DIENSTE	43
1 -	- -	1 -	- -	- -	- -	I ERNAEHRUNG, LANDWIRTSCHAFT W UND FORSTEN	5
- -	- -	- -	- -	- -	- -	I ENERGIE- UND WASSERWIRTSCHAFT, W GEWERBE, DIENSTLEISTUNGEN	6
2 -	- -	2 -	- -	- -	- -	I VERKEHRS- UND NACHRICHTENWESEN W	7
1 -	- -	- -	1 -	- -	- -	I RECHTLICH UNSELBSTAENDIGE W WIRTSCHAFTSUNTERNEHMEN	8

PERSONAL DES
VERWALTUNG UND RECHTLICH

1.12.1 Vollbeschäftigte nach Aufgabenbereichen, Dienst-

FUNKTIONS- ZIFFER	AUFGABENBEREICH (I = INSGESAMT, W = WEIBLICH)		INSGESAMT	ZUSAMMEN	BEAMTE UND RICHTER				
					HOEHERER	GEHOEBENER	MITTLERER	EINFACHER	
DIENST									
65 JAHRE									
0 - 8	VERWALTUNG UND RECHTLICH UNSELB- STAENDIGE WIRTSCHAFTSUNTERNEHMEN	I W	21 6	10 -	10 -	-	-	-	
0 - 7	VERWALTUNG	I W	20 6	10 -	10 -	-	-	-	
0	ALLGEMEINE DIENSTE	I W	1 -	1 -	1 -	-	-	-	
01,02	POLITISCHE FUEHRUNG UND ZENTRALE VERWALTUNG	I W	1 -	1 -	1 -	-	-	-	
016,017	DAR.: STEUER- UND FINANZVERWALTUNG	I W	- -	- -	- -	-	-	-	
04	OEFFENTLICHE SICHERHEIT UND ORDNUNG	I W	- -	- -	- -	-	-	-	
042	DAR.: POLIZEI	I W	- -	- -	- -	-	-	-	
05	RECHTSSCHUTZ	I W	- -	- -	- -	-	-	-	
1	BILDUNGSWESEN, WISSENSCHAFT, FORSCHUNG, KULTURELLE ANGELEGENHEITEN	I W	19 6	9 -	9 -	-	-	-	
12,111	DAR.: SCHULEN, VORSCHUL.BILDUNG, UNTERRICHTSVERWALTUNG	I W	8 5	1 -	1 -	-	-	-	
121	DAR.: GRUND- UND HAUPTSCHULEN	I W	3 2	- -	- -	-	-	-	
122	SONDERSCHULEN	I W	- -	- -	- -	-	-	-	
123	REALSCHULEN	I W	- -	- -	- -	-	-	-	
124	GYMNASIEN	I W	3 1	1 -	1 -	-	-	-	
125	GESAMTSCHULEN	I W	- -	- -	- -	-	-	-	
127,128	BERUFLISCHE SCHULEN, FACHSCHULEN	I W	2 2	- -	- -	-	-	-	
13	HOCHSCHULEN	I W	10 1	8 -	8 -	-	-	-	
131	DAR.: UNIVERSITAETEN, TECHN. HOCH- SCHULEN, TECHN. UNIVERS.	I W	8 -	7 -	7 -	-	-	-	
132	HOCHSCHULKLINIKEN	I W	1 1	- -	- -	-	-	-	
2	SOZIALE SICHERUNG, SOZIALE KRIEGS- FOLGEAUFGABEN, WIEDERGUTMACHUNG	I W	- -	- -	- -	-	-	-	
3	GESUNDHEIT, SPORT UND ERHOLUNG	I W	- -	- -	- -	-	-	-	
312,313	DAR.: KRANKENHAEUSER UND HEIL- STAEFTEN	I W	- -	- -	- -	-	-	-	
4	WOHNUNGSWESEN, RAUMORDNUNG UND KOMMUNALE GEMEINSCHAFTSDIENSTE	I W	- -	- -	- -	-	-	-	
43	DAR.: KOMMUNALE GEMEINSCHAFTS- DIENSTE	I W	- -	- -	- -	-	-	-	
5	ERNAEHRUNG, LANDWIRTSCHAFT UND FORSTEN	I W	- -	- -	- -	-	-	-	
6	ENERGIE- UND WASSERWIRTSCHAFT, GEWERBE, DIENSTLEISTUNGEN	I W	- -	- -	- -	-	-	-	
7	VERKEHRS- UND NACHRICHTENWESEN	I W	- -	- -	- -	-	-	-	
8	RECHTLICH UNSELBSTAENDIGE WIRTSCHAFTSUNTERNEHMEN	I W	1 -	- -	- -	-	-	-	

LANDES AM 30.6.1977

UNSELBSTAENDIGE WIRTSCHAFTSUNTERNEHMEN

verhältnis, Laufbahngruppen, Geschlecht und Altersgruppen

ANGESTELLTE						AUFGABENBEREICH (I = INSGESAMT, W = WEIBLICH)	FUNKTIONS- ZIFFER
ZUSAMMEN	HOEHERER	GEHOEBENER	MITTLERER	EINFACHER	ARBEITER		
DIENST							
UND MEHR							
8 4	- -	7 4	1 -	- -	3 2	I VERWALTUNG UND RECHTLICH UNSELBSTAENDIGE WIRTSCHAFTSUNTERNEHMEN W	0 - 6
8 4	- -	7 4	1 -	- -	2 2	I VERWALTUNG W	0 - 7
- -	- -	- -	- -	- -	- -	I ALLGEMEINE DIENSTE W	0
- -	- -	- -	- -	- -	- -	I POLITISCHE FUEHRUNG UND ZENTRALE VERWALTUNG W	01,02
- -	- -	- -	- -	- -	- -	I DAR.: STEUER- UND FINANZVERWALTUNG W	016,117
- -	- -	- -	- -	- -	- -	I OEFFENTLICHE SICHERHEIT UND ORDNUNG W	04
- -	- -	- -	- -	- -	- -	I DAR.: POLIZEI W	042
- -	- -	- -	- -	- -	- -	I RECHTSSCHUTZ W	05
8 4	- -	7 4	1 -	- -	2 2	I BILDUNGSWESEN, WISSENSCHAFT, FORSCHUNG, KULTURELLE ANGELEGENHEITEN W	1
6 4	- -	6 4	- -	- -	1 1	I DAR.: SCHULEN, VORSCHULBILDUNG, UNTERRICHTSVERWALTUNG W	12,111
3 2	- -	3 2	- -	- -	- -	I DAR.: GRUND- UND HAUPTSCHULEN W	121
- -	- -	- -	- -	- -	- -	I SONDERSCHULEN W	122
- -	- -	- -	- -	- -	- -	I HEILSCHULEN W	123
1 -	- -	1 -	- -	- -	1 1	I GYMNASIEN W	124
- -	- -	- -	- -	- -	- -	I GESAMTSCHULEN W	125
2 2	- -	2 2	- -	- -	- -	I BERUFLICHE SCHULEN, FACHSCHULEN W	127,128
1 -	- -	- -	1 -	- -	1 1	I HOCHSCHULEN W	13
1 -	- -	- -	1 -	- -	- -	I DAR.: UNIVERSITAETEN, TECHN. HOCHSCHULEN, TECHN. UNIVERS. W	131
- -	- -	- -	- -	- -	1 1	I HOCHSCHULKLINIKEN W	132
- -	- -	- -	- -	- -	- -	I SOZIALE SICHERUNG, SOZIALE KRIEGSFOLGEAUFSAHEN, WIEDERGUTMACHUNG W	2
- -	- -	- -	- -	- -	- -	I GESUNDHEIT, SPORT UND ERHOLUNG W	3
- -	- -	- -	- -	- -	- -	I DAR.: KRANKENHAUSER UND HEILSTAETTEN W	312,313
- -	- -	- -	- -	- -	- -	I WOHNUNGSWESEN, RAUMORDNUNG UND KOMMUNALE GEHEINSCHAFTSDIENSTE W	4
- -	- -	- -	- -	- -	- -	I DAR.: KOMMUNALE GEHEINSCHAFTSDIENSTE W	43
- -	- -	- -	- -	- -	- -	I ERNAEHRUNG, LANDWIRTSCHAFT UND FORSTEN W	5
- -	- -	- -	- -	- -	- -	I ENERGIE- UND WASSERWIRTSCHAFT, GEMERBE, DIENSTLEISTUNGEN W	6
- -	- -	- -	- -	- -	- -	I VERKEHRS- UND NACHRICHTENWESEN W	7
- -	- -	- -	- -	- -	1 -	I RECHTLICH UNSELBSTAENDIGE WIRTSCHAFTSUNTERNEHMEN W	8

PERSONAL DES
VERWALTUNG UND RECHTLICH

1.13.1 Teilzeitbeschäftigte (T 1) nach Aufgabenbereichen, Dienst-

		BEAMTE UND RICHTER							
FUNKTIONS- ZIFFER	AUFGABENBEREICH (I = INSGESAMT, W = WEIBLICH)		INSGESAMT	ZUSAMMEN	HOEHERER	GEOBOENER	MITTLERER	EINFACHER	INS-
DIENST									
0 - 8	VERWALTUNG UND RECHTLICH UNSELB- STAENDIGE WIRTSCHAFTSUNTERNEHMEN	I W	1 719 1 535	469 456	91 90	368 359	10 7	-	-
0 - 7	VERWALTUNG	I W	1 717 1 533	469 456	91 90	368 359	10 7	-	-
0	ALLGEMEINE DIENSTE	I W	258 248	29 22	-	19 15	10 7	-	-
01,02	POLITISCHE FUEHRUNG UND ZENTRALE VERWALTUNG	I W	87 82	12 10	-	6 4	6 6	-	-
016,017	DAR.: STEUER- UND FINANZVERWALTUNG	I W	59 56	10 8	-	4 2	6 6	-	-
04	OEFFENTLICHE SICHERHEIT UND ORDNUNG	I W	58 57	1 -	-	-	1 -	-	-
042	DAR.: POLIZEI	I W	58 57	1 -	-	-	1 -	-	-
05	RECHTSSCHUTZ	I W	113 109	16 12	-	13 11	3 1	-	-
1	BILDUNGSWESEN, WISSENSCHAFT, FORSCHUNG, KULTURELLE ANGELEGENHEITEN	I W	1 377 1 204	438 432	89 88	349 344	-	-	-
12,111	DAR.: SCHULEN, VORSCHUL.BILDUNG, UNTERRICHTSVERWALTUNG	I W	773 757	437 431	89 88	348 343	-	-	-
121	DAR.: GRUND- UND HAUPTSCHULEN	I W	320 314	293 288	-	293 288	-	-	-
122	SONDERSCHULEN	I W	19 19	5 5	-	5 5	-	-	-
123	REALSCHULEN	I W	87 84	54 54	16 16	38 38	-	-	-
124	GYMNASIEN	I W	293 276	56 55	54 53	2 2	-	-	-
125	GESAMTSCHULEN	I W	- -	- -	- -	- -	- -	- -	- -
127,128	BERUFLISCHE SCHULEN, FACHSCHULEN	I W	54 44	29 29	19 19	10 10	-	-	-
13	HOCHSCHULEN	I W	600 464	1 1	-	1 1	-	-	-
131	DAR.: UNIVERSITAETEN, TECHN. HOCH- SCHULEN, TECHN. UNIVERS.	I W	451 319	1 1	-	1 1	-	-	-
132	HOCHSCHULKLINIKEN	I W	149 146	- -	- -	- -	- -	- -	- -
2	SOZIALE SICHERUNG, SOZIALE KRIEGS- FOLGEAUFGABEN, WIEDERGUTMACHTUNG	I W	6 6	- -	- -	- -	- -	- -	- -
3	GESUNDHEIT, SPORT UND ERHOLUNG	I W	53 53	2 2	2 2	- -	- -	- -	- -
312,313	DAR.: KRANKENHAEUSER UND HEIL- STAETTEN	I W	26 26	- -	- -	- -	- -	- -	- -
4	WOHNUNGSWESEN, RAUMORDNUNG UND KOMMUNALE GEMEINSCHAFTSDIENSTE	I W	2 2	- -	- -	- -	- -	- -	- -
43	DAR.: KOMMUNALE GEMEINSCHAFTS- DIENSTE	I W	- -	- -	- -	- -	- -	- -	- -
5	ERNAEHRUNG, LANDWIRTSCHAFT UND FORSTEN	I W	4 4	- -	- -	- -	- -	- -	- -
6	ENERGIE- UND WASSERWIRTSCHAFT, GEWERBE, DIENSTLEISTUNGEN	I W	4 3	- -	- -	- -	- -	- -	- -
7	VERKEHRS- UND NACHRICHTENWESEN	I W	13 13	- -	- -	- -	- -	- -	- -
8	RECHTLICH UNSELBSTAENDIGE WIRTSCHAFTSUNTERNEHMEN	I W	2 2	- -	- -	- -	- -	- -	- -

LANDES AM 30.6.1977

UNSELBSTAENDIGE WIRTSCHAFTSUNTERNEHMEN

verhältnis, Laufbahngruppen, Geschlecht und Altersgruppen

ANGESTELLTE						AUFGABENBEREICH (I = INSGESAMT, W = WEIBLICH)	FUNKTIONS- ZIFFER
ZUSAMMEN	HOEHERER	GEHOEBENER	MITTLERER	EINFACHER	ARBEITER		
DIENST							
GESAMT							
647 480	255 98	65 60	301 298	26 24	603 599	I VERWALTUNG UND RECHTLICH UNSELB- W STAENDIGE WIRTSCHAFTSUNTERNEHMEN	0 - 8
645 478	255 98	65 60	301 298	24 22	603 599	I VERWALTUNG W	0 - 7
59 56	2 -	1 -	52 52	4 4	170 170	I ALLGEMEINE DIENSTE W	0
33 30	2 -	1 -	27 27	3 3	42 42	I POLITISCHE FUEHRUNG UND W ZENTRALE VERWALTUNG	01,02
16 15	- -	1 -	14 14	1 1	33 33	I DAR.: STEUER- UND FINANZVERWALTUNG W	016,017
- -	- -	- -	- -	- -	57 57	I OEFFENTLICHE SICHERHEIT UND ORDNUNG W	04
- -	- -	- -	- -	- -	57 57	I DAR.: POLIZEI W	042
26 26	- -	- -	25 25	1 1	71 71	I RECHTSSCHUTZ W	05
536 372	249 94	58 54	211 208	18 16	403 403	I BILDUNGSWESEN, WISSENSCHAFT, FORSCHUNG, W KULTURELLE ANGELEGENHEITEN	1
134 105	67 40	45 44	21 20	1 1	202 201	I DAR.: SCHULEN, VORSCHUL-BILDUNG, W UNTERRICHTSVERWALTUNG	12,111
27 26	- -	26 25	1 1	- -	- -	I DAR.: GRUND- UND HAUPTSCHULEN W	121
12 12	- -	6 6	5 5	1 1	2 2	I SONDERSCHULEN W	122
33 30	21 18	4 4	8 8	- -	- -	I REALSCHULEN W	123
38 22	32 17	1 1	5 4	- -	199 199	I GYMNASIEN W	124
- -	- -	- -	- -	- -	- -	I GESAMTSCHULEN W	125
24 15	14 5	8 8	2 2	- -	1 -	I BERUFLICHE SCHULEN, W FACHSCHULEN	127,128
401 267	182 54	12 10	190 188	17 15	198 196	I HOCHSCHULEN W	13
304 173	174 47	10 8	114 113	6 5	146 144	I DAR.: UNIVERSITAETEN, TECHN. HOCH- W SCHULEN, TECHN. UNIVERS.	131
97 94	8 7	2 2	76 75	11 10	52 52	I HOCHSCHULKLINIKEN W	132
2 2	- -	- -	2 2	- -	4 4	I SOZIALE SICHERUNG, SOZIALE KRIEGS- W FOLGEAUFGABEN, WIEDERGUTHABUNG	2
44 44	4 4	6 6	32 32	2 2	7 7	I GESUNDHEIT, SPORT UND ERHOLUNG W	3
26 26	- -	2 2	23 23	1 1	- -	I DAR.: KRANKENHAEUER UND HEIL- W STAETTEN	312,313
- -	- -	- -	- -	- -	2 2	I WOHNUNGSWESEN, RAUMORDNUNG UND W KOMMUNALE GEMEINSCHAFTSDIENSTE	4
- -	- -	- -	- -	- -	- -	I DAR.: KOMMUNALE GEMEINSCHAFTS- W DIENSTE	43
2 2	- -	- -	2 2	- -	2 2	I ERNAEHRUNG, LANDWIRTSCHAFT W UND FORSTEN	5
1 1	- -	- -	1 1	- -	3 2	I ENERGIE- UND WASSERWIRTSCHAFT, W GEWERBE, DIENSTLEISTUNGEN	6
1 1	- -	- -	1 1	- -	12 12	I VERKEHRS- UND NACHRICHTENWESEN W	7
2 2	- -	- -	- -	2 2	- -	I RECHTLICH UNSELBSTAENDIGE W WIRTSCHAFTSUNTERNEHMEN	8

1.13.1 Teilzeitbeschäftigte (T 1) nach Aufgabenbereichen, Dienst-

		BEAMTE UND RICHTER						
FUNKTIONS- ZIFFER	AUFGABENBEREICH (I = INSGESAMT, W = WEIBLICH)		INSGESAMT	ZUSAMMEN	HOEHERER	GEHOEBENER	MITTLERER	EINFACHER
DIENST								
UNTER 25								
0 - 8	VERWALTUNG UND RECHTLICH UNSELB- STAENDIGE WIRTSCHAFTSUNTERNEHMEN	I W	68 59	6 5	- -	3 3	3 2	- -
0 - 7	VERWALTUNG	I W	68 59	6 5	- -	3 3	3 2	- -
0	ALLGEMEINE DIENSTE	I W	10 9	3 2	- -	- -	3 2	- -
01,02	POLITISCHE FUEHRUNG UND ZENTRALE VERWALTUNG	I W	6 6	2 2	- -	- -	2 2	- -
016,017	DAR.: STEUER- UND FINANZVERWALTUNG	I W	3 3	2 2	- -	- -	2 2	- -
04	OEFFENTLICHE SICHERHEIT UND ORDNUNG	I W	2 1	1 -	- -	- -	1 -	- -
042	DAR.: POLIZEI	I W	2 1	1 -	- -	- -	1 -	- -
05	RECHTSSCHUTZ	I W	2 2	- -	- -	- -	- -	- -
1	BILDUNGSWESEN, WISSENSCHAFT, FORSCHUNG, KULTURELLE ANGELEGENHEITEN	I W	54 46	3 3	- -	3 3	- -	- -
12,111	DAR.: SCHULEN, VORSCHUL-BILDUNG, UNTERRICHTSVERWALTUNG	I W	13 13	3 3	- -	3 3	- -	- -
121	DAR.: GRUND- UND HAUPTSCHULEN	I W	3 3	3 3	- -	3 3	- -	- -
122	SONDERSCHULEN	I W	1 1	- -	- -	- -	- -	- -
123	REALSCHULEN	I W	1 1	- -	- -	- -	- -	- -
124	GYMNASIEN	I W	6 6	- -	- -	- -	- -	- -
125	GESAMTSCHULEN	I W	- -	- -	- -	- -	- -	- -
127,128	BERUFLISCHE SCHULEN, FACHSCHULEN	I W	2 2	- -	- -	- -	- -	- -
13	HOCHSCHULEN	I W	41 33	- -	- -	- -	- -	- -
131	DAR.: UNIVERSITAETEN, TECHN. HOCH- SCHULEN, TECHN. UNIVERS.	I W	30 22	- -	- -	- -	- -	- -
132	HOCHSCHULKLINIKEN	I W	11 11	- -	- -	- -	- -	- -
2	SOZIALE SICHERUNG, SOZIALE KRIEGS- FOLGEAUFGABEN, WIEDERGUTHMACHTUNG	I W	- -	- -	- -	- -	- -	- -
3	GESUNDHEIT, SPORT UND ERHOLUNG	I W	4 4	- -	- -	- -	- -	- -
312,313	DAR.: KRANKENHAEUSEN UND HEIL- STAETTEN	I W	4 4	- -	- -	- -	- -	- -
4	WOHNUNGSWESEN, RAUMORDNUNG UND KOMMUNALE GEMEINSCHAFTSDIENSTE	I W	- -	- -	- -	- -	- -	- -
43	DAR.: KOMMUNALE GEMEINSCHAFTS- DIENSTE	I W	- -	- -	- -	- -	- -	- -
5	ERNAEHRUNG, LANDWIRTSCHAFT UND FORSTEN	I W	- -	- -	- -	- -	- -	- -
6	ENERGIE- UND WASSERWIRTSCHAFT, GEWERBE, DIENSTLEISTUNGEN	I W	- -	- -	- -	- -	- -	- -
7	VERKEHRS- UND NACHRICHTENWESEN	I W	- -	- -	- -	- -	- -	- -
8	RECHTLICH UNSELBSTAENDIGE WIRTSCHAFTSUNTERNEHMEN	I W	- -	- -	- -	- -	- -	- -

LANDES AM 30.6.1977

UNSELBSTAENDIGE WIRTSCHAFTSUNTERNEHMEN

verhältnis, Laufbahngruppen, Geschlecht und Altersgruppen

ANGESTELLTE						AUFGABENBEREICH (I = INSGESAMT, W = WEIBLICH)	FUNKTIONS- ZIFFER
ZUSAMMEN	HOEHERER	GEHOEBENER	MITTLERER	EINFACHER	ARBEITER		
DIENST							
JAHRE							
49	11	-	33	5	13	I VERWALTUNG UND RECHTLICH UNSELB-	0 - 8
41	4	-	33	4	13	W STAENDIGE WIRTSCHAFTSUNTERNEHMEN	
49	11	-	33	5	13	I VERWALTUNG	0 - 7
41	4	-	33	4	13	W	
5	-	-	4	1	2	I ALLGEMEINE DIENSTE	0
5	-	-	4	1	2	W	
3	-	-	2	1	1	I POLITISCHE FUEHRUNG UND	01,02
3	-	-	2	1	1	W ZENTRALE VERWALTUNG	
1	-	-	1	-	-	I DAR.: STEUER- UND FINANZVERWALTUNG	016,017
1	-	-	1	-	-	W	
-	-	-	-	-	1	I OEFFENTLICHE SICHERHEIT UND ORDNUNG	04
-	-	-	-	-	1	W	
-	-	-	-	-	1	I DAR.: POLIZEI	042
-	-	-	-	-	1	W	
2	-	-	2	-	-	I RECHTSSCHUTZ	05
2	-	-	2	-	-	W	
40	11	-	25	4	11	I BILDUNGSWESEN, WISSENSCHAFT, FORSCHUNG,	1
32	4	-	25	3	11	W KULTURELLE ANGELEGENHEITEN	
5	1	-	4	-	5	I DAR.: SCHULEN, VORSCHULBILDUNG,	12,111
5	1	-	4	-	5	W UNTERRICHTSVERWALTUNG	
-	-	-	-	-	-	I DAR.: GRUND- UND HAUPTSCHULEN	121
-	-	-	-	-	-	W	
1	-	-	1	-	-	I SONDERSCHULEN	122
1	-	-	1	-	-	W	
1	-	-	1	-	-	I REALSCHULEN	123
1	-	-	1	-	-	W	
1	-	-	1	-	5	I GYMNASIEN	124
1	-	-	1	-	5	W	
-	-	-	-	-	-	I GESAMTSCHULEN	125
-	-	-	-	-	-	W	
2	1	-	1	-	-	I BERUFLICHE SCHULEN,	127,128
2	1	-	1	-	-	W FACHSCHULEN	
35	10	-	21	4	6	I HOCHSCHULEN	13
27	3	-	21	3	6	W	
24	10	-	11	3	6	I DAR.: UNIVERSITAETEN, TECHN. HOCH-	131
16	3	-	11	2	6	W SCHULEN, TECHN. UNIVERS.	
11	-	-	10	1	-	I HOCHSCHULKLINIKEN	132
11	-	-	10	1	-	W	
-	-	-	-	-	-	I SOZIALE SICHERUNG, SOZIALE KRIEGS-	2
-	-	-	-	-	-	W FOLGEAUFGABEN, WIEDERGUTMACHTUNG	
4	-	-	4	-	-	I GESUNDHEIT, SPORT UND ERHOLUNG	3
4	-	-	4	-	-	W	
4	-	-	4	-	-	I DAR.: KRANKENHAUSEN UND HEIL-	372,373
4	-	-	4	-	-	W STAETTEN	
-	-	-	-	-	-	I WOHNUNGSWESEN, RAUMORDNUNG UND	4
-	-	-	-	-	-	W KOMMUNALE GEMEINSCHAFTSDIENSTE	
-	-	-	-	-	-	I DAR.: KOMMUNALE GEMEINSCHAFTS-	43
-	-	-	-	-	-	W DIENSTE	
-	-	-	-	-	-	I ERNAHRUNG, LANDWIRTSCHAFT	5
-	-	-	-	-	-	W UND FORSTEN	
-	-	-	-	-	-	I ENERGIE- UND WASSERWIRTSCHAFT,	6
-	-	-	-	-	-	W GEWERBE, DIENSTLEISTUNGEN	
-	-	-	-	-	-	I VERKEHRS- UND NACHRICHTENWESEN	7
-	-	-	-	-	-	W	
-	-	-	-	-	-	I RECHTLICH UNSELBSTAENDIGE	8
-	-	-	-	-	-	W WIRTSCHAFTSUNTERNEHMEN	

BEAMTE UND RICHTER

FUNKTIONS- ZIFFER	AUFGABENBEREICH (I = INSGESAMT, W = WEIBLICH)		INSGESAMT	ZUSAMMEN	HOEHERER	GEOBENER	MITTLERER	EINFACHER	DIENST	
									25 BIS UNTER	
0 - 8	VERWALTUNG UND RECHTLICH UNSELB- STAENDIGE WIRTSCHAFTSUNTERNEHMEN	I W	637 492	228 221	35 35	189 182	4 4	- -	- -	
0 - 7	VERWALTUNG	I W	636 491	228 221	35 35	189 182	4 4	- -	- -	
0	ALLGEMEINE DIENSTE	I W	58 56	15 13	- -	11 9	4 4	- -	- -	
01,02	POLITISCHE FUEHRUNG UND ZENTRALE VERWALTUNG	I W	29 27	9 7	- -	5 3	4 4	- -	- -	
016,017	DAR.: STEUER- UND FINANZVERWALTUNG	I W	18 16	7 5	- -	3 1	4 4	- -	- -	
04	OEFFENTLICHE SICHERHEIT UND ORDNUNG	I W	4 4	- -	- -	- -	- -	- -	- -	
042	DAR.: POLIZEI	I W	4 4	- -	- -	- -	- -	- -	- -	
05	RECHTSSCHUTZ	I W	25 25	6 6	- -	6 6	- -	- -	- -	
1	BILDUNGSWESEN, WISSENSCHAFT, FORSCHUNG, KULTURELLE ANGELEGENHEITEN	I W	554 411	213 208	35 35	178 173	- -	- -	- -	
12,111	DAR.: SCHULEN, VORSCHULBILDUNG, UNTERRICHTSVERWALTUNG	I W	309 281	213 208	35 35	178 173	- -	- -	- -	
121	DAR.: GRUND- UND HAUPTSCHULEN	I W	142 137	141 136	- -	141 136	- -	- -	- -	
122	SONDERSCHULEN	I W	7 7	2 2	- -	2 2	- -	- -	- -	
123	REALSCHULEN	I W	69 66	44 44	14 14	30 30	- -	- -	- -	
124	GYMNASIEN	I W	69 54	14 14	14 14	- -	- -	- -	- -	
125	GESAMTSCHULEN	I W	- -	- -	- -	- -	- -	- -	- -	
127,128	BERUFLISCHE SCHULEN, FACHSCHULEN	I W	22 17	12 12	7 7	5 5	- -	- -	- -	
13	HOCHSCHULEN	I W	244 129	- -	- -	- -	- -	- -	- -	
131	DAR.: UNIVERSITAETEN, TECHN. HOCH- SCHULEN, TECHN. UNIVERS.	I W	206 92	- -	- -	- -	- -	- -	- -	
132	HOCHSCHULKLINIKEN	I W	38 37	- -	- -	- -	- -	- -	- -	
2	SOZIALE SICHERUNG, SOZIALE KRIEGS- FOLGEAUFGABEN, WIEDERGUTMACHTUNG	I W	1 1	- -	- -	- -	- -	- -	- -	
3	GESUNDHEIT, SPORT UND ERHOLUNG	I W	20 20	- -	- -	- -	- -	- -	- -	
312,313	DAR.: KRANKENHAEUSER UND HEIL- STAETTEN	I W	12 12	- -	- -	- -	- -	- -	- -	
4	WOHNUNGSWESEN, RAUMORDNUNG UND KOMMUNALE GEWEINSCHAFTSDIENSTE	I W	- -	- -	- -	- -	- -	- -	- -	
43	DAR.: KOMMUNALE GEWEINSCHAFTS- DIENSTE	I W	- -	- -	- -	- -	- -	- -	- -	
5	ERNAHRUNG, LANDWIRTSCHAFT UND FORSTEN	I W	1 1	- -	- -	- -	- -	- -	- -	
6	ENERGIE- UND WASSERWIRTSCHAFT, GEWERBE, DIENSTLEISTUNGEN	I W	- -	- -	- -	- -	- -	- -	- -	
7	VERKEHRS- UND NACHRICHTENWESEN	I W	2 2	- -	- -	- -	- -	- -	- -	
8	RECHTLICH UNSELBSTAENDIGE WIRTSCHAFTSUNTERNEHMEN	I W	1 1	- -	- -	- -	- -	- -	- -	

LANDES AM 30.6.1977

UNSELBSTSTÄNDIGE WIRTSCHAFTSUNTERNEHMEN

verhältnis, Laufbahngruppen, Geschlecht und Altersgruppen

ANGESTELLTE						AUFGABENBEREICH (I = INSGESAMT, W = WEIBLICH)	FUNKTIONS- ZIFFER
ZUSAMMEN	HOEHERER	GEHOEHERER	MITTLERER	EINFACHER	ARBEITER		
DIENST							
35 JAHRE							
347	201	17	122	7	62	I VERWALTUNG UND RECHTLICH UNSELB-	0 - 8
210	68	15	120	7	61	W STAENDIGE WIRTSCHAFTSUNTERNEHMEN	
346	201	17	122	6	62	I VERWALTUNG	0 - 7
209	68	15	120	6	61	W	
33	-	-	31	2	10	I ALLGEMEINE DIENSTE	0
33	-	-	31	2	10	W	
23	-	-	19	1	-	I POLITISCHE FUEHRUNG UND	01,02
20	-	-	19	1	-	W ZENTRALE VERWALTUNG	
11	-	-	10	1	-	I DAR.: STEUER- UND FINANZVERWALTUNG	016,017
11	-	-	10	1	-	W	
-	-	-	-	-	4	I OEFFENTLICHE SICHERHEIT UND ORDNUNG	04
-	-	-	-	-	4	W	
-	-	-	-	-	4	I DAR.: POLIZEI	042
-	-	-	-	-	4	W	
13	-	-	12	1	6	I RECHTSSCHUTZ	05
13	-	-	12	1	6	W	
290	198	15	74	3	51	I BILDUNGSWESEN, WISSENSCHAFT, FORSCHUNG,	9
153	65	13	72	3	50	W KULTURELLE ANGELIEGENHEITEN	
70	53	8	9	-	26	I DAR.: SCHULEN, VORSCHULBILDUNG,	12,111
47	31	8	8	-	26	W UNTERRICHTSVERWALTUNG	
1	-	1	-	-	-	I DAR.: GRUND- UND HAUPTSCHULEN	121
1	-	1	-	-	-	W	
5	-	2	3	-	-	I SONDERSCHULEN	122
5	-	2	3	-	-	W	
25	19	2	4	-	-	I REALSCHULEN	123
22	16	2	4	-	-	W	
29	27	-	2	-	26	I GYMNASIEN	124
14	13	-	1	-	26	W	
-	-	-	-	-	-	I GESAMTSCHULEN	125
-	-	-	-	-	-	W	
10	7	3	-	-	-	I BERUFLICHE SCHULEN,	127,128
5	2	3	-	-	-	W FACHSCHULEN	
220	145	7	65	3	24	I HOCHSCHULEN	13
106	34	5	64	3	23	W	
190	142	7	41	-	16	I DAR.: UNIVERSITAETEN, TECHN. HOCH-	131
77	32	5	40	-	15	W SCHULEN, TECHN. UNIVERS.	
30	3	-	24	3	8	I HOCHSCHULKLINIKEN	132
29	2	-	24	3	8	W	
1	-	-	1	-	-	I SOZIALE SICHERUNG, SOZIALE KRIEGS-	2
1	-	-	1	-	-	W FOLGEAUFGABEN, WIEDERGUTMACHUNG	
20	3	2	14	1	-	I GESUNDHEIT, SPORT UND ERHOLUNG	3
20	3	2	14	1	-	W	
12	-	2	10	-	-	I DAR.: KRANKENHAUESER UND HEIL-	312,313
12	-	2	10	-	-	W STAETTEN	
-	-	-	-	-	-	I WOHNUNGSWESEN, RAUMORDNUNG UND	4
-	-	-	-	-	-	W KOMMUNALE GEMEINSCHAFTSDIENSTE	
-	-	-	-	-	-	I DAR.: KOMMUNALE GEMEINSCHAFTS-	43
-	-	-	-	-	-	W DIENSTE	
1	-	-	1	-	-	I ERNAEHRUNG, LANDWIRTSCHAFT	5
1	-	-	1	-	-	W UND FORSTEN	
-	-	-	-	-	-	I ENERGIE- UND WASSERWIRTSCHAFT,	6
-	-	-	-	-	-	W GEWERBE, DIENSTLEISTUNGEN	
1	-	-	1	-	1	I VERKEHRS- UND NACHRICHTENWESEN	7
1	-	-	1	-	1	W	
1	-	-	-	1	-	I RECHTLICH UNSELBSTSTÄNDIGE	8
1	-	-	-	1	-	W WIRTSCHAFTSUNTERNEHMEN	

PERSONAL DES
VERWALTUNG UND RECHTLICH

1.13.1 Teilzeitbeschäftigte (T 1) nach Aufgabenbereichen, Dienst-

		BEAMTE UND RICHTER							
FUNKTIONS- ZIFFER	AUFGABENBEREICH (I = INSGESAMT, W = WEIBLICH)		INSGESAMT	ZUSAMMEN	HOEHERER	GEHOEBENER	MITTLERER	EINFACHER	35 BIS UNTER
DIENST									
0 - 8	VERWALTUNG UND RECHTLICH UNSELB- STAENDIGE WIRTSCHAFTSUNTERNEHMEN	I W	595 572	203 200	46 45	155 154	2 1	- -	- -
0 - 7	VERWALTUNG	I W	594 571	203 200	46 45	155 154	2 1	- -	- -
0	ALLGEMEINE DIENSTE	I W	75 72	9 7	- -	7 6	2 1	- -	- -
01,02	POLITISCHE FUEHRUNG UND ZENTRALE VERWALTUNG	I W	15 14	1 1	- -	1 1	- -	- -	- -
016,017	DAR.: STEUER- UND FINANZVERWALTUNG	I W	8 8	1 1	- -	1 1	- -	- -	- -
04	OEFFENTLICHE SICHERHEIT UND ORDNUNG	I W	22 22	- -	- -	- -	- -	- -	- -
042	DAR.: POLIZEI	I W	22 22	- -	- -	- -	- -	- -	- -
05	RECHTSSCHUTZ	I W	38 36	8 6	- -	6 5	2 1	- -	- -
1	BILDUNGSWESEV, WISSENSCHAFT, FORSCHUNG, KULTURELLE ANGELEGENHEITEN	I W	494 474	194 193	46 45	148 148	- -	- -	- -
12,111	DAR.: SCHULEN, VORSCHUL.BILDUNG, UNTERRICHTSVERWALTUNG	I W	312 306	193 192	46 45	147 147	- -	- -	- -
121	DAR.: GRUND- UND HAUPTSCHULEN	I W	151 150	134 134	- -	134 134	- -	- -	- -
122	SONDERSCHULEN	I W	8 8	3 3	- -	3 3	- -	- -	- -
123	REALSCHULEN	I W	15 15	8 8	2 2	6 6	- -	- -	- -
124	GYMNASIEN	I W	117 116	36 35	34 33	2 2	- -	- -	- -
125	GESAMTSCHULEN	I W	- -	- -	- -	- -	- -	- -	- -
127,128	BERUFLISCHE SCHULEN, FACHSCHULEN	I W	21 17	12 12	10 10	2 2	- -	- -	- -
13	HOCHSCHULEN	I W	181 168	1 1	- -	1 1	- -	- -	- -
131	DAR.: UNIVERSITAETEN, TECHN. HOCH- SCHULEN, TECHN. UNIVERS.	I W	113 102	1 1	- -	1 1	- -	- -	- -
132	HOCHSCHULKLINIKEN	I W	68 66	- -	- -	- -	- -	- -	- -
2	SOZIALE SICHERUNG, SOZIALE KRIEGS- FOLGEAUFGABEN, WIEDERGUTMACUNG	I W	5 5	- -	- -	- -	- -	- -	- -
3	GESUNDHEIT, SPORT UND ERHOLUNG	I W	15 15	- -	- -	- -	- -	- -	- -
312,313	DAR.: KRANKENHAEUSER UND HEIL- STAETTEN	I W	5 5	- -	- -	- -	- -	- -	- -
4	WOHNUNGSWESEV, RAUMORDNUNG UND KOMMUNALE GEMEINSCHAFTSDIENSTE	I W	- -	- -	- -	- -	- -	- -	- -
43	DAR.: KOMMUNALE GEMEINSCHAFTS- DIENSTE	I W	- -	- -	- -	- -	- -	- -	- -
5	ERNAEHRUNG, LANDWIRTSCHAFT UND FORSTEN	I W	- -	- -	- -	- -	- -	- -	- -
6	ENERGIE- UND WASSERWIRTSCHAFT, GEWERBE, DIENSTLEISTUNGEN	I W	2 2	- -	- -	- -	- -	- -	- -
7	VERKEHRS- UND NACHRICHTENWESEN	I W	3 3	- -	- -	- -	- -	- -	- -
8	RECHTLICH UNSELBSTAENDIGE WIRTSCHAFTSUNTERNEHMEN	I W	1 1	- -	- -	- -	- -	- -	- -

LANDES AM 30.6.1977

UNSELBSTAENDIGE WIRTSCHAFTSUNTERNEHMEN

verhältnis, Laufbahngruppen, Geschlecht und Altersgruppen

ANGESTELLTE						AUFGABENBEREICH (I = INSGESAMT, W = WEIBLICH)	FUNKTIONS- ZIFFER
ZUSAMMEN	HOEHERER	GEHOEBENER	MITTLERER	EINFACHER	ARBEITER		
DIENST							
45 JAHRE							
173	32	33	100	8	219	I VERWALTUNG UND RECHTLICH UNSELB- STAENDIGE WIRTSCHAFTSUNTERNEHMEN	0 - 8
154	17	31	99	7	218	W	
172	32	33	100	7	219	I VERWALTUNG	0 - 7
153	17	31	99	6	218	W	
10	1	-	8	1	56	I ALLGEMEINE DIENSTE	0
9	-	-	8	1	56	W	
3	1	-	1	1	11	I POLITISCHE FUEHRUNG UND ZENTRALE VERWALTUNG	01,02
2	-	-	1	1	11	W	
1	-	-	1	-	6	I DAR.: STEUER- UND FINANZVERWALTUNG	016,017
1	-	-	1	-	6	W	
-	-	-	-	-	22	I OEFFENTLICHE SICHERHEIT UND ORDNUNG	04
-	-	-	-	-	22	W	
-	-	-	-	-	22	I DAR.: POLIZEI	042
-	-	-	-	-	22	W	
7	-	-	7	-	23	I RECHTSSCHUTZ	05
7	-	-	7	-	23	W	
149	30	31	82	6	151	I BILDUNGSWESEN, WISSENSCHAFT, FORSCHUNG,	1
131	16	29	81	5	150	W KULTURELLE ANGELEGENHEITEN	
40	7	26	7	-	79	I DAR.: SCHULEN, VORSCHULBILDUNG,	12,111
35	3	25	7	-	79	W UNTERRICHTSVERWALTUNG	
17	-	16	1	-	-	I DAR.: GRUND- UND HAUPTSCHULEN	121
16	-	15	1	-	-	W	
4	-	3	1	-	1	I SONDERSCHULEN	122
4	-	3	1	-	1	W	
7	2	2	3	-	-	I REALSCHULEN	123
7	2	2	3	-	-	W	
3	1	1	1	-	78	I GYMNASIEN	124
3	1	1	1	-	78	W	
-	-	-	-	-	-	I GESAMTSCHULEN	125
-	-	-	-	-	-	W	
9	4	4	1	-	-	I BERUFLICHE SCHULEN, FACHSCHULEN	127,128
5	-	4	1	-	-	W	
108	23	4	75	6	72	I HOCHSCHULEN	13
96	13	4	74	5	71	W	
69	19	2	48	-	43	I DAR.: UNIVERSITAETEN, TECHN. HOCH- SCHULEN, TECHN. UNIVERS.	131
59	9	2	43	-	42	W	
39	4	2	27	6	29	I HOCHSCHULKLINIKEN	132
37	4	2	26	5	29	W	
1	-	-	1	-	4	I SOZIALE SICHERUNG, SOZIALE KRIEGS- FOLGEAUFGABEN, WIEDERGUTMACHTUNG	2
1	-	-	1	-	4	W	
11	1	2	8	-	4	I GESUNDHEIT, SPORT UND ERHOLUNG	3
11	1	2	8	-	4	W	
5	-	-	5	-	-	I DAR.: KRANKENHAUSER UND HEIL- STAETTEN	312,313
5	-	-	5	-	-	W	
-	-	-	-	-	-	I WOHNUNGSWESEN, BAUFORDERUNG UND KOMMUNALE GEMEINSCHAFTSDIENSTE	4
-	-	-	-	-	-	W	
-	-	-	-	-	-	I DAR.: KOMMUNALE GEMEINSCHAFTS- DIENSTE	43
-	-	-	-	-	-	W	
-	-	-	-	-	-	I ERNAEHRUNG, LANDWIRTSCHAFT UND FORSTEN	5
-	-	-	-	-	-	W	
1	-	-	1	-	1	I ENERGIE- UND WASSERWIRTSCHAFT, GEWERBE, DIENSTLEISTUNGEN	6
1	-	-	1	-	1	W	
-	-	-	-	-	3	I VERKEHRS- UND NACHRICHTENWESEN	7
-	-	-	-	-	3	W	
1	-	-	-	1	-	I RECHTLICH UNSELBSTAENDIGE WIRTSCHAFTSUNTERNEHMEN	8
1	-	-	-	1	-	W	

PERSONAL DES
VERWALTUNG UND RECHTLICH

1.13.1 Teilzeitbeschäftigte (T1) nach Aufgabenbereichen, Dienst-

FUNKTIONS- ZIFFER	AUFGABENBEREICH (I = INSGESAMT, W = WEIBLICH)		INSGESAMT	ZUSAMMEN	BEAMTE UND RICHTER				EINFACHER
					HOEHERER	GEHOEBENER	MITTLERER	DIENT	
								45 BIS UNTER	
0 - 8	VERWALTUNG UND RECHTLICH UNSELB- STAENDIGE WIRTSCHAFTSUNTERNEHMEN	I W	303 299	31 29	10 10	20 19	1 -	- -	
0 - 7	VERWALTUNG	I W	303 299	31 29	10 10	20 19	1 -	- -	
0	ALLGEMEINE DIENSTE	I W	73 70	2 -	- -	1 -	1 -	- -	
01,02	POLITISCHE FUEHRUNG UND ZENTRALE VERWALTUNG	I W	23 22	- -	- -	- -	- -	- -	
016,017	DAR.: STEUER- UND FINANZVERWALTUNG	I W	17 16	- -	- -	- -	- -	- -	
04	OEFFENTLICHE SICHERHEIT UND ORDNUNG	I W	20 20	- -	- -	- -	- -	- -	
042	DAR.: POLIZEI	I W	20 20	- -	- -	- -	- -	- -	
05	RECHTSSCHUTZ	I W	30 28	2 -	- -	1 -	1 -	- -	
1	BILDUNGSWESEN, WISSENSCHAFT, FORSCHUNG, KULTURELLE ANGELEGENHEITEN	I W	207 206	27 27	8 8	19 19	- -	- -	
12,111	DAR.: SCHULEN, VORSCHUL-BILDUNG, UNTERRICHTSVERWALTUNG	I W	110 109	27 27	8 8	19 19	- -	- -	
121	DAR.: GRUND- UND HAUPTSCHULEN	I W	24 24	15 15	- -	15 15	- -	- -	
122	SONDERSCHULEN	I W	- -	- -	- -	- -	- -	- -	
123	REALSCHULEN	I W	1 1	1 1	- -	1 1	- -	- -	
124	GYMNASIEN	I W	77 76	6 6	6 6	- -	- -	- -	
125	GESAMTSCHULEN	I W	- -	- -	- -	- -	- -	- -	
127,128	BERUFLISCHE SCHULEN, FACHSCHULEN	I W	8 8	5 5	2 2	3 3	- -	- -	
13	HOCHSCHULEN	I W	95 95	- -	- -	- -	- -	- -	
131	DAR.: UNIVERSITAETEN, TECHN. HOCH- SCHULEN, TECHN. UNIVERS.	I W	70 70	- -	- -	- -	- -	- -	
132	HOCHSCHULKLINIKEN	I W	25 25	- -	- -	- -	- -	- -	
2	SOZIALE SICHERUNG, SOZIALE KRIEGS- FOLGEAUFGABEN, WIEDERGUTMACHTUNG	I W	- -	- -	- -	- -	- -	- -	
3	GESUNDHEIT, SPORT UND ERHOLUNG	I W	11 11	2 2	2 2	- -	- -	- -	
312,313	DAR.: KRANKENHAEUSER UND HEIL- STAETTEN	I W	4 4	- -	- -	- -	- -	- -	
4	WOHNUNGSWESEN, RAUMORDNUNG UND KOMMUNALE GEMEINSCHAFTSDIENSTE	I W	1 1	- -	- -	- -	- -	- -	
43	DAR.: KOMMUNALE GEMEINSCHAFTS- DIENSTE	I W	- -	- -	- -	- -	- -	- -	
5	ERNAEHRUNG, LANDWIRTSCHAFT UND FORSTEN	I W	3 3	- -	- -	- -	- -	- -	
6	ENERGIE- UND WASSERWIRTSCHAFT, GEWERBE, DIENSTLEISTUNGEN	I W	1 1	- -	- -	- -	- -	- -	
7	VERKEHRS- UND NACHRICHTENWESEN	I W	7 7	- -	- -	- -	- -	- -	
8	RECHTLICH UNSELBSTAENDIGE WIRTSCHAFTSUNTERNEHMEN	I W	- -	- -	- -	- -	- -	- -	

LANDES AM 30.6.1977

UNSELBSTAENDIGE WIRTSCHAFTSUNTERNEHMEN

verhältnis, Laufbahngruppen, Geschlecht und Altersgruppen

ANGESTELLTE						AUFGABENBEREICH (I = INSGESAMT, W = WEIBLICH)	FUNKTIONS- ZIFFER
ZUSAMMEN	HOEHERER	GEHOEBENER	MITTLERER	EINFACHER	ARBEITER		
DIENST							
55 JAHRE							
61 59	7 6	14 13	37 37	3 3	211 211	I VERWALTUNG UND RECHTLICH UNSELB- W STAENDIGE WIRTSCHAFTSUNTERNEHMEN	0 - 8
61 59	7 6	14 13	37 37	3 3	211 211	I VERWALTUNG W	0 - 7
10 9	- -	1 -	9 9	- -	61 61	I ALLGEMEINE DIENSTE W	0
6 5	- -	1 -	5 5	- -	17 17	I POLITISCHE FUEHRUNG UND W ZENTRALE VERWALTUNG	01,02
3 2	- -	1 -	2 2	- -	14 14	I DAR.: STEUER- UND FINANZVERWALTUNG W	016,017
- -	- -	- -	- -	- -	20 20	I OEFFENTLICHE SICHERHEIT UND ORDNUNG W	04
- -	- -	- -	- -	- -	20 20	I DAR.: POLIZEI W	042
4 4	- -	- -	4 4	- -	24 24	I RECHTSSCHUTZ W	05
42 41	7 5	11 11	21 21	3 3	138 138	I BILDUNGSWESEN, WISSENSCHAFT, FORSCHUNG, W KULTURELLE ANGELEGENHEITEN	1
15 14	4 3	10 10	1 1	- -	68 68	I DAR.: SCHULEN, VORSCHULBILDUNG, W UNTERRICHTSVERWALTUNG	12,111
9 9	- -	9 9	- -	- -	- -	I DAR.: GRUND- UND HAUPTSCHULEN W	121
- -	- -	- -	- -	- -	- -	I SONDERSCHULEN W	122
- -	- -	- -	- -	- -	- -	I REALSCHULEN W	123
3 2	2 1	- -	1 1	- -	68 68	I GYMNASIEN W	124
- -	- -	- -	- -	- -	- -	I GESAMTSCHULEN W	125
3 3	2 2	1 1	- -	- -	- -	I BERUFLICHE SCHULEN, W FACHSCHULEN	127,128
27 27	3 3	1 1	20 20	3 3	68 68	I HOCHSCHULEN W	13
16 16	2 2	1 1	11 11	2 2	54 54	I DAR.: UNIVERSITAETEN, TECHN. HOCH- W SCHULEN, TECHN. UNIVERS.	131
11 11	1 1	- -	9 9	1 1	14 14	I HOCHSCHULKLINIKEN W	132
- -	- -	- -	- -	- -	- -	I SOZIALE SICHERUNG, SOZIALE KRIEGS- W FOLGEAUFGABEN, WIEDERGUTMACHUNG	2
8 8	- -	2 2	6 6	- -	1 1	I GESUNDHEIT, SPORT UND ERHOLUNG W	3
4 4	- -	- -	4 4	- -	- -	I DAR.: KRANKENHAUSER UND HEIL- W STAETTEN	312,313
- -	- -	- -	- -	- -	1 1	I WOHNUNGSWESEN, RAUMORDNUNG UND W KOMMUNALE GEMEINSCHAFTSDIENSTE	4
- -	- -	- -	- -	- -	- -	I DAR.: KOMMUNALE GEMEINSCHAFTS- W DIENSTE	43
1 1	- -	- -	1 1	- -	2 2	I ERNAERHRUNG, LANDWIRTSCHAFT W UND FORSTEN	5
- -	- -	- -	- -	- -	1 1	I ENERGIE- UND WASSERWIRTSCHAFT, W GEWERBE, DIENSTLEISTUNGEN	6
- -	- -	- -	- -	- -	7 7	I VERKEHRS- UND NACHRICHTENWESEN W	7
- -	- -	- -	- -	- -	- -	I RECHTLICH UNSELBSTAENDIGE W WIRTSCHAFTSUNTERNEHMEN	8

FUNKTIONS- ZIFFER	AUFGABENBEREICH (I = INSGESAMT, W = WEIBLICH)		INSGESAMT	ZUSAMMEN	BEAMTE UND RICHTER				
					HOEHERER	GEHOEBENER	MITTLERER	EINFACHER	
					DIENST				
									55 BIS UNTER
0 - 8	VERWALTUNG UND RECHTLICH UNSELB- STAENDIGE WIRTSCHAFTSUNTERNEHMEN	I W	82 79	1 1	- -	1 1	- -	- -	- -
0 - 7	VERWALTUNG	I W	82 79	1 1	- -	1 1	- -	- -	- -
0	ALLGEMEINE DIENSTE	I W	25 24	- -	- -	- -	- -	- -	- -
01,02	POLITISCHE FUEHRUNG UND ZENTRALE VERWALTUNG	I W	8 7	- -	- -	- -	- -	- -	- -
016,017	DAR.: STEUER- UND FINANZVERWALTUNG	I W	7 7	- -	- -	- -	- -	- -	- -
04	OEFFENTLICHE SICHERHEIT UND ORDNUNG	I W	6 6	- -	- -	- -	- -	- -	- -
042	DAR.: POLIZEI	I W	6 6	- -	- -	- -	- -	- -	- -
05	RECHTSSCHUTZ	I W	11 11	- -	- -	- -	- -	- -	- -
1	BILDUNGSWESEN, WISSENSCHAFT, FORSCHUNG, KULTURELLE ANGELEGENHEITEN	I W	53 52	1 1	- -	1 1	- -	- -	- -
12,111	DAR.: SCHULEN, VORSCHUL.BILDUNG, UNTERRICHTSVERWALTUNG	I W	25 24	1 1	- -	1 1	- -	- -	- -
121	DAR.: GRUND- UND HAUPTSCHULEN	I W	- -	- -	- -	- -	- -	- -	- -
122	SONDERSCHULEN	I W	3 3	- -	- -	- -	- -	- -	- -
123	REALSCHULEN	I W	1 1	1 1	- -	1 1	- -	- -	- -
124	GYMNASIEN	I W	20 20	- -	- -	- -	- -	- -	- -
125	GESAMTSCHULEN	I W	- -	- -	- -	- -	- -	- -	- -
127,128	BERUFLISCHE SCHULEN, FACHSCHULEN	I W	1 -	- -	- -	- -	- -	- -	- -
13	HOCHSCHULEN	I W	28 28	- -	- -	- -	- -	- -	- -
131	DAR.: UNIVERSITAETEN, TECHN. HOCH- SCHULEN, TECHN. UNIVERS.	I W	25 25	- -	- -	- -	- -	- -	- -
132	HOCHSCHULKLINIKEN	I W	3 3	- -	- -	- -	- -	- -	- -
2	SOZIALE SICHERUNG, SOZIALE KRIEGS- FOLGEAUFGABEN, WIEDERGUTMACHUNG	I W	- -	- -	- -	- -	- -	- -	- -
3	GESUNDHEIT, SPORT UND ERHOLUNG	I W	2 2	- -	- -	- -	- -	- -	- -
312,313	DAR.: KRANKENHAEUER UND HEIL- STAETTEN	I W	1 1	- -	- -	- -	- -	- -	- -
4	WOHNUNGSWESEN, RAUMORDNUNG UND KOMMUNALE GEMEINSCHAFTSDIENSTE	I W	1 1	- -	- -	- -	- -	- -	- -
43	DAR.: KOMMUNALE GEMEINSCHAFTS- DIENSTE	I W	- -	- -	- -	- -	- -	- -	- -
5	ERNAEHRUNG, LANDWIRTSCHAFT UND FORSTEN	I W	- -	- -	- -	- -	- -	- -	- -
6	ENERGIE- UND WASSERWIRTSCHAFT, GEWERBE, DIENSTLEISTUNGEN	I W	1 -	- -	- -	- -	- -	- -	- -
7	VERKEHRS- UND NACHRICHTENWESEN	I W	- -	- -	- -	- -	- -	- -	- -
8	RECHTLICH UNSELBSTAENDIGE WIRTSCHAFTSUNTERNEHMEN	I W	- -	- -	- -	- -	- -	- -	- -

LANDES AM 30.6.1977

UNSELBSTAENDIGE WIRTSCHAFTSUNTERNEHMEN

verhältnis, Laufbahngruppen, Geschlecht und Altersgruppen

ANGESTELLTE						AUFGABENBEREICH (I = INSGESAMT, W = WEIBLICH)	FUNKTIONS- ZIFFER
ZUSAMMEN	HOEHERER	GEHOEBENER	MITTLERER	EINFACHER	ARBEITER		
DIENST							
60 JAHRE							
14	4	1	6	3	67	I VERWALTUNG UND RECHTLICH UNSELB-	0 - 8
13	3	1	6	3	65	W STAENDIGE WIRTSCHAFTSUNTERNEHMEN	
14	4	1	6	3	67	I VERWALTUNG	0 - 7
13	3	1	6	3	65	W	
1	1	-	-	-	24	I ALLGEMEINE DIENSTE	0
-	-	-	-	-	24	W	
1	1	-	-	-	7	I POLITISCHE FUEHRUNG UND	01,02
-	-	-	-	-	7	W ZENTRALE VERWALTUNG	
-	-	-	-	-	7	I DAR.: STEUER- UND FINANZVERWALTUNG	016,017
-	-	-	-	-	7	W	
-	-	-	-	-	6	I OEFFENTLICHE SICHERHEIT UND ORDNUNG	04
-	-	-	-	-	6	W	
-	-	-	-	-	6	I DAR.: POLIZEI	042
-	-	-	-	-	6	W	
-	-	-	-	-	11	I RECHTSSCHUTZ	05
-	-	-	-	-	11	W	
12	3	1	6	2	40	I BILDUNGSWESEN, WISSENSCHAFT, FORSCHUNG,	1
12	3	1	6	2	39	W KULTURELLE ANGELEGENHEITEN	
4	2	1	-	1	20	I DAR.: SCHULEN, VORSCHUL.BILDUNG,	12,111
4	2	1	-	1	19	W UNTERRICHTSVERWALTUNG	
-	-	-	-	-	-	I DAR.: GRUND- UND HAUPTSCHULEN	121
-	-	-	-	-	-	W	
2	-	1	-	1	7	I SONDERSCHULEN	122
2	-	1	-	1	7	W	
-	-	-	-	-	-	I REALSCHULEN	123
-	-	-	-	-	-	W	
2	2	-	-	-	18	I GYMNASIEN	124
2	2	-	-	-	18	W	
-	-	-	-	-	-	I GESAMTSCHULEN	125
-	-	-	-	-	-	W	
-	-	-	-	-	1	I BERUFLICHE SCHULEN,	127,128
-	-	-	-	-	-	W FACHSCHULEN	
8	1	-	6	1	20	I HOCHSCHULEN	13
8	1	-	6	1	20	W	
5	1	-	3	1	20	I DAR.: UNIVERSITAETEN, TECHN. HOCH-	131
5	1	-	3	1	20	W SCHULEN, TECHN. UNIVERS.	
3	-	-	3	-	-	I HOCHSCHULKLINIKEN	132
3	-	-	3	-	-	W	
-	-	-	-	-	-	I SOZIALE SICHERUNG, SOZIALE KRIEGS-	2
-	-	-	-	-	-	W FOLGEAUFGABEN, WIEDERGUTMACHUNG	
1	-	-	-	1	1	I GESUNDHEIT, SPORT UND ERHOLUNG	3
1	-	-	-	1	1	W	
1	-	-	-	1	-	I DAR.: KRANKENHAEUER UND HEIL-	312,313
1	-	-	-	1	-	W STAETTEN	
-	-	-	-	-	1	I WOHNUNGSWESEN, RAUMORDNUNG UND	4
-	-	-	-	-	1	W KOMMUNALE GEMEINSCHAFTSDIENSTE	
-	-	-	-	-	-	I DAR.: KOMMUNALE GEMEINSCHAFTS-	43
-	-	-	-	-	-	W DIENSTE	
-	-	-	-	-	-	I ERNAEHRUNG, LANDWIRTSCHAFT	5
-	-	-	-	-	-	W UND FORSTEN	
-	-	-	-	-	1	I ENERGIE- UND WASSERWIRTSCHAFT,	6
-	-	-	-	-	-	W GEWERBE, DIENSTLEISTUNGEN	
-	-	-	-	-	-	I VERKEHRS- UND NACHRICHTENWESEN	7
-	-	-	-	-	-	W	
-	-	-	-	-	-	I RECHTLICH UNSELBSTAENDIGE	8
-	-	-	-	-	-	W WIRTSCHAFTSUNTERNEHMEN	

PERSONAL DES
VERWALTUNG UND RECHTLICH

1.13.1 Teilzeitbeschäftigte (T 1) nach Aufgabenbereichen, Dienst-

FUNKTIONS- ZIFFER	AUFGABENBEREICH (I = INSGESAMT, W = WEIBLICH)	INSGESAMT	ZUSAMMEN	BEAMTE UND RICHTER				
				HOEHERER	GEHOEBENER	MITTLERER	EINFACHER	
				DIENST				
								60 Jahre
0 - 8	VERWALTUNG UND RECHTLICH UNSELB- STAENDIGE WIRTSCHAFTSUNTERNEHMEN	I 34 W 34	-	-	-	-	-	-
0 - 7	VERWALTUNG	I 34 W 34	-	-	-	-	-	-
0	ALLGEMEINE DIENSTE	I 17 W 17	-	-	-	-	-	-
01,02	POLITISCHE FUEHRUNG UND ZENTRALE VERWALTUNG	I 6 W 6	-	-	-	-	-	-
016,017	DAR.: STEUER- UND FINANZVERWALTUNG	I 6 W 6	-	-	-	-	-	-
04	OEFFENTLICHE SICHERHEIT UND ORDNUNG	I 4 W 4	-	-	-	-	-	-
042	DAR.: POLIZEI	I 4 W 4	-	-	-	-	-	-
05	RECHTSSCHUTZ	I 7 W 7	-	-	-	-	-	-
1	BILDUNGSWESEN, WISSENSCHAFT, FORSCHUNG, KULTURELLE ANGELEGENHEITEN	I 15 W 15	-	-	-	-	-	-
12,111	DAR.: SCHULEN, VORSCHUL.BILDUNG, UNTERRICHTSVERWALTUNG	I 4 W 4	-	-	-	-	-	-
121	DAR.: GRUND- UND HAUPTSCHULEN	I - W -	-	-	-	-	-	-
122	SONDERSCHULEN	I - W -	-	-	-	-	-	-
123	REALSCHULEN	I - W -	-	-	-	-	-	-
124	GYMNASIEN	I 4 W 4	-	-	-	-	-	-
125	GESAMTSCHULEN	I - W -	-	-	-	-	-	-
127,128	BERUFLICHE SCHULEN, FACHSCHULEN	I - W -	-	-	-	-	-	-
13	HOCHSCHULEN	I 11 W 11	-	-	-	-	-	-
131	DAR.: UNIVERSITAETEN, TECHN. HOCH- SCHULEN, TECHN. UNIVERS.	I 7 W 7	-	-	-	-	-	-
132	HOCHSCHULKLINIKEN	I 4 W 4	-	-	-	-	-	-
2	SOZIALE SICHERUNG, SOZIALE KRIEGS- FOLGEAUFGABEN, WIEDERGUTMACHTUNG	I - W -	-	-	-	-	-	-
3	GESUNDHEIT, SPORT UND ERHOLUNG	I 1 W 1	-	-	-	-	-	-
312,313	DAR.: KRANKENHAEUER UND HEIL- STAETTEN	I - W -	-	-	-	-	-	-
4	WOHNUNGSWESEN, RAUMORDNUNG UND KOMMUNALE GEMEINSCHAFTSDIENSTE	I - W -	-	-	-	-	-	-
43	DAR.: KOMMUNALE GEMEINSCHAFTS- DIENSTE	I - W -	-	-	-	-	-	-
5	ERNAEHRUNG, LANDWIRTSCHAFT UND FORSTEN	I - W -	-	-	-	-	-	-
6	ENERGIE- UND WASSERWIRTSCHAFT, GEWERBE, DIENSTLEISTUNGEN	I - W -	-	-	-	-	-	-
7	VERKEHRS- UND NACHRICHTENWESEN	I 1 W 1	-	-	-	-	-	-
8	RECHTLICH UNSELBSTAENDIGE WIRTSCHAFTSUNTERNEHMEN	I - W -	-	-	-	-	-	-

LANDES AM 30.6.1977

UNSELBSTAENDIGE WIRTSCHAFTSUNTERNEHMEN

verhältnis, Laufbahngruppen, Geschlecht und Altersgruppen

ANGESTELLTE						AUFGABENGEBIET (I = INSGESAMT, W = WEIBLICH)	FUNKTIONS- ZIFFER
ZUSAMMEN	HÖHERER	GEHOBENER	MITTLERER	EINFACHER	ARBEITER		
DIENST							
und mehr							
3	-	-	3	-	31	I VERWALTUNG UND RECHTLICH UNSELB-	0 - 8
3	-	-	3	-	31	W STAENDIGE WIRTSCHAFTSUNTERNEHMEN	
3	-	-	3	-	31	I VERWALTUNG	0 - 7
3	-	-	3	-	31	W	
-	-	-	-	-	17	I ALLGEMEINE DIENSTE	0
-	-	-	-	-	17	W	
-	-	-	-	-	6	I POLITISCHE FUEHRUNG UND	01,02
-	-	-	-	-	6	W ZENTRALE VERWALTUNG	
-	-	-	-	-	6	I DAR.: STEUER- UND FINANZVERWALTUNG	016,017
-	-	-	-	-	6	W	
-	-	-	-	-	4	I OEFFENTLICHE SICHERHEIT UND ORDNUNG	04
-	-	-	-	-	4	W	
-	-	-	-	-	4	I DAR.: POLIZEI	042
-	-	-	-	-	4	W	
-	-	-	-	-	7	I RECHTSSCHUTZ	05
-	-	-	-	-	7	W	
3	-	-	3	-	12	I BILDUNGSWESEN, WISSENSCHAFT, FORSCHUNG,	1
3	-	-	3	-	12	W KULTURELLE ANGELEGENHEITEN	
-	-	-	-	-	4	I DAR.: SCHULEN, VORSCHULBILDUNG,	12,111
-	-	-	-	-	4	W UNTERRICHTSVERWALTUNG	
-	-	-	-	-	-	I DAR.: GRUND- UND HAUPTSCHULEN	121
-	-	-	-	-	-	W	
-	-	-	-	-	-	I SONDERSCHULEN	122
-	-	-	-	-	-	W	
-	-	-	-	-	-	I REALSCHULEN	123
-	-	-	-	-	-	W	
-	-	-	-	-	4	I GYMNASIEN	124
-	-	-	-	-	4	W	
-	-	-	-	-	-	I GESAMTSCHULEN	125
-	-	-	-	-	-	W	
-	-	-	-	-	-	I BERUFLICHE SCHULEN,	127,128
-	-	-	-	-	-	W FACHSCHULEN	
3	-	-	3	-	8	I HOCHSCHULEN	13
3	-	-	3	-	8	W	
-	-	-	-	-	7	I DAR.: UNIVERSITAETEN, TECHN. HOCH-	131
-	-	-	-	-	7	W SCHULEN, TECHN. UNIVERS.	
3	-	-	3	-	1	I HOCHSCHULKLINIKEN	132
3	-	-	3	-	1	W	
-	-	-	-	-	-	I SOZIALE SICHERUNG, SOZIALE KRIEGS-	2
-	-	-	-	-	-	W FOLGEAUFGABEN, WIEDERGUTMACHTUNG	
-	-	-	-	-	1	I GESUNDHEIT, SPORT UND ERHOLUNG	3
-	-	-	-	-	1	W	
-	-	-	-	-	-	I DAR.: KRANKENHAUSEN UND HEIL-	312,313
-	-	-	-	-	-	W STAETTEN	
-	-	-	-	-	-	I WOHNUNGSWESEN, BAUORDNUNG UND	4
-	-	-	-	-	-	W KOMMUNALE GEMEINSCHAFTSDIENSTE	
-	-	-	-	-	-	I DAR.: KOMMUNALE GEMEINSCHAFTS-	43
-	-	-	-	-	-	W DIENSTE	
-	-	-	-	-	-	I ERNAEHRUNG, LANDWIRTSCHAFT	5
-	-	-	-	-	-	W UND FORSTEN	
-	-	-	-	-	-	I ENERGIE- UND WASSERWIRTSCHAFT,	6
-	-	-	-	-	-	W GEWERBE, DIENSTLEISTUNGEN	
-	-	-	-	-	1	I VERKEHRS- UND NACHRICHTENWESEN	7
-	-	-	-	-	1	W	
-	-	-	-	-	-	I RECHTLICH UNSELBSTAENDIGE	8
-	-	-	-	-	-	W WIRTSCHAFTSUNTERNEHMEN	

PERSONAL DES
VERWALTUNG UND RECHTLICH

1.21.1 Vollbeschäftigte Beamte nach Aufgabenbereichen,

FUNKTIONS- ZIFFER	AUFGABENBEREICH (I= INSGESAMT, W= WEIBLICH)		ZUSAMMEN	HOEHERER DIENST 1)							BEAMTE IN AUSBIL- DUNG
				B 11 BIS B 5	B 4, B 3	B 2, B 1	A 16	A 15	A 14	A 13	
0 - 8	VERWALTUNG UND RECHTLICH UNSELB- STAENDIGE WIRTSCHAFTSUNTERNEHMEN	I W	4 463 832	34 1	55 -	- -	413 17	998 107	1 032 215	1 344 355	587 137
0 - 7	VERWALTUNG	I W	4 447 832	34 1	55 -	- -	413 17	992 107	1 023 215	1 343 355	587 137
0	ALLGEMEINE DIENSTE	I W	904 89	31 1	49 -	- -	156 8	294 24	73 5	83 4	218 47
01,02	POLITISCHE FUEHRUNG UND ZENTRALE VERWALTUNG	I W	401 25	24 1	31 -	- -	64 1	92 -	62 4	71 4	57 15
016,017	DAR.: STEUER- UND FINANZVERWALTUNG	I W	86 9	1 -	2 -	- -	8 -	11 -	16 1	17 -	31 8
04	OEFFENTLICHE SICHERHEIT UND ORDNUNG	I W	34 1	- -	- -	- -	3 -	6 -	10 1	12 -	3 -
042	DAR.: POLIZEI	I W	23 -	- -	- -	- -	2 -	4 -	8 -	9 -	- -
05	RECHTSSCHUTZ	I W	469 63	7 -	18 -	- -	89 7	196 24	1 -	- -	158 32
1	BILDUNGSWESEN, WISSENSCHAFT, FORSCHUNG, KUTURELLE ANGELEGENHEITEN	I W	3 372 718	1 -	3 -	- -	241 7	637 75	905 200	1 232 348	353 88
12,111	DAR.: SCHULEN, VORSCHUL. BILDUNG, UNTERRICHTSVERWALTUNG	I W	2 771 687	- -	2 -	- -	70 4	433 64	687 185	1 226 346	353 88
121	DAR.: GRUND- UND HAUPTSCHULEN	I W	28 3	- -	- -	- -	- -	- -	1 -	27 3	- -
122	SONDERSCHULEN	I W	19 -	- -	- -	- -	- -	- -	2 -	17 -	- -
123	REALSCHULEN	I W	183 107	- -	- -	- -	- -	- -	- -	183 107	- -
124	GYMNASIEN	I W	1 539 376	- -	- -	- -	38 2	273 36	416 128	589 150	223 60
125	GESAMTSCHULEN	I W	- -	- -	- -	- -	- -	- -	- -	- -	- -
127,128	BERUFLICHE SCHULEN, FACHSCHULEN	I W	969 199	- -	- -	- -	28 1	145 27	258 57	408 86	130 28
13	HOCHSCHULEN	I W	594 31	1 -	1 -	- -	171 3	201 11	215 15	5 2	- -
131	DAR.: UNIVERSITAETEN, TECHN. HOCH- SCHULEN, TECHN. UNIVERS.	I W	445 24	1 -	1 -	- -	145 1	134 7	159 14	5 2	- -
132	HOCHSCHULKLINIKEN	I W	5 -	- -	- -	- -	1 -	1 -	3 -	- -	- -
2	SOZIALE SICHERUNG, SOZIALE KRIEGS- FOLGEAUFGABEN, WIEDERGUTMACHUNG	I W	23 2	1 -	- -	- -	4 2	9 -	2 -	7 -	- -
3	GESUNDHEIT, SPORT UND ERHOLUNG	I W	50 21	- -	- -	- -	6 -	21 8	16 10	7 3	- -
312,313	DAR.: KRANKENHAEUER UND HEIL- STAETTEN	I W	12 3	- -	- -	- -	1 -	8 2	2 1	1 -	- -
4	WOHNUNGSWESEN, RAUMORDNUNG UND KOMMUNALE GEMEINSCHAFTSDIENSTE	I W	42 2	- -	1 -	- -	3 -	9 -	9 -	6 -	14 2
43	DAR.:KOMMUNALE GEMEINSCHAFTS- DIENSTE	I W	- -	- -	- -	- -	- -	- -	- -	- -	- -
5	ERNAEHRUNG, LANDWIRTSCHAFT UND FORSTEN	I W	28 -	- -	2 -	- -	1 -	13 -	8 -	4 -	- -
6	ENERGIE- UND WASSERWIRTSCHAFT, GEWERBE, DIENSTLEISTUNGEN	I W	19 -	1 -	- -	- -	1 -	8 -	6 -	1 -	2 -
7	VERKEHRS- UND NACHRICHTENWESEN	I W	9 -	- -	- -	- -	1 -	1 -	4 -	3 -	- -
8	RECHTLICH UNSELBSTAENDIGE WIRTSCHAFTSUNTERNEHMEN	I W	16 -	- -	- -	- -	- -	6 -	9 -	1 -	- -

1) R- UND H - BESOLDUNGSGRUPPEN ENTSPRECHEND ZUGEORDNET

LANDES AM 30.6.1977

UNSELBSTAENDIGE WIRTSCHAFTSUNTERNEHMEN

Laufbahngruppen, Besoldungsgruppen und Geschlecht

GEOBENER DIENST						BEAMTE IN AUSBIL- DUNG		AUFGABENBEREICH (I= INSGESAMT, W= WEIBLICH)	FUNKTIONS- ZIFFER
ZUSAMMEN	A 15 "S" BIS A 13 "S"	A 12	A 11	A 10	A 9				
7 505 2 616	1 570 358	3 862 1 757	641 65	815 248	332 68	285 120	I W	VERWALTUNG UND RECHTLICH UNSELB- STAENDIGE WIRTSCHAFTSUNTERNEHMEN	0 - 8
7 425 2 615	1 569 358	3 854 1 757	611 65	792 248	323 67	276 120	I W	VERWALTUNG	0 - 7
1 706 137	137 -	306 5	446 14	379 27	284 50	154 41	I W	ALLGEMEINE DIENSTE	0
1 152 91	104 -	222 2	321 8	201 13	170 35	134 35	I W	POLITISCHE FUEHRUNG UND ZENTRALE VERWALTUNG	01,02
633 53	31 -	89 -	182 6	145 8	109 20	77 19	I W	DAR.: STFUER- UND FINANZVERWALTUNG	016,017
309 5	15 -	48 2	53 1	119 1	72 -	2 1	I W	OEFFENTLICHE SICHERHEIT UND ORDNUNG	04
290 2	15 -	46 1	51 1	106 -	72 -	- -	I W	DAR.: POLIZEI	042
245 41	18 -	36 1	72 5	59 13	42 15	18 7	I W	RECHTSSCHUTZ	05
5 469 2 459	1 415 358	3 496 1 751	76 51	345 211	20 9	117 79	I W	BILDUNGSWESEN, WISSENSCHAFT, FORSCHUNG, KUTURELLE ANGELEGENHEITEN	1
5 404 2 434	1 409 358	3 489 1 749	58 46	332 204	7 2	109 75	I W	DAR.: SCHULEN, VORSCHUL. BILDUNG, UNTERRICHTSVERWALTUNG	12,111
4 030 1 866	463 45	3 359 1 707	- -	208 114	- -	- -	I W	DAR.: GRUND- UND HAUPTSCHULEN	121
277 91	246 71	21 11	1 -	9 9	- -	- -	I W	SONDERSCHULEN	122
680 284	489 181	81 24	2 2	17 12	- -	91 65	I W	REALSCHULEN	123
194 46	169 37	15 6	2 -	3 1	5 2	- -	I W	GYMNASIEN	124
- -	- -	- -	- -	- -	- -	- -	I W	GESAMTSCHULEN	125
210 146	36 24	11 1	52 44	92 67	1 -	18 10	I W	BERUFLICHE SCHULEN, FACHSCHULEN	127,128
64 25	6 -	7 2	18 5	13 7	12 7	8 4	I W	HOCHSCHULEN	13
51 24	- -	6 2	15 5	13 7	9 6	8 4	I W	DAR.: UNIVERSITAETEN, TECHN. HOCH- SCHULEN, TECHN. UNIVERS.	131
3 -	1 -	1 -	- -	- -	1 -	- -	I W	HOCHSCHULKLINIKEN	132
60 4	7 -	14 1	21 -	7 1	11 2	- -	I W	SOZIALE SICHERUNG, SOZIALE KRIEGS- FOLGEAUFGABEN, WIEDERGUTMACHTUNG	2
22 14	1 -	2 -	2 -	11 9	6 5	- -	I W	GESUNDHEIT, SPORT UND ERHOLUNG	3
5 -	1 -	1 -	- -	2 -	1 -	- -	I W	DAR.: KRANKENHAEUSER UND HEIL- STAETTEN	312,313
79 -	5 -	17 -	32 -	21 -	- -	3 -	I W	WOHNUNGSWESEN, RAUMORDNUNG UND KOMMUNALE GEMEINSCHAFTSDIENSTE	4
- -	- -	- -	- -	- -	- -	- -	I W	DAR.:KOMMUNALE GEMEINSCHAFTS- DIENSTE	43
32 -	3 -	8 -	9 -	11 -	- -	1 -	I W	ERNAEHRUNG, LANDWIRTSCHAFT UND FORSTEN	5
28 1	- -	7 -	12 -	7 -	1 1	1 -	I W	ENERGIE- UND WASSERWIRTSCHAFT, GEWERBE, DIENSTLEISTUNGEN	6
30 -	1 -	4 -	13 -	11 -	1 -	- -	I W	VERKEHRS- UND NACHRICHTENWESEN	7
80 1	1 -	8 -	30 -	23 -	9 1	9 -	I W	RECHTLICH UNSELBSTAENDIGE WIRTSCHAFTSUNTERNEHMEN	8

MITTLERER DIENST

FUNKTIONS- ZIFFER	AUFGABENBEREICH (I = INSGESAMT, W = WEIBLICH)		ZUSAMMEN	A 9 "S"	A 8	A 7	A 6	A 5	BEAMTE IN AUSBIL- DUNG
0 - 8	VERWALTUNG UND RECHTLICH UNSELB- STÄNDIGE WIRTSCHAFTSUNTERNEHMEN	I W	4 250 145	1 227 10	1 190 19	863 20	463 25	506 71	1 -
0 - 7	VERWALTUNG	I W	4 240 145	1 225 10	1 185 19	860 20	463 25	506 71	1 -
0	ALLGEMEINE DIENSTE	I W	4 015 125	1 152 7	1 152 14	805 11	432 24	474 69	- -
01,02	POLITISCHE FÜHRUNG UND ZENTRALE VERWALTUNG	I W	649 88	115 -	152 7	137 10	100 20	145 51	- -
016,017	DAR.: STEUER- UND FINANZVERWALTUNG	I W	535 67	83 -	136 7	119 9	81 13	116 38	- -
04	ÖFFENTLICHE SICHERHEIT UND ORDNUNG	I W	2 773 14	917 7	855 3	565 -	242 2	194 2	- -
042	DAR.: POLIZEI	I W	2 757 14	916 7	853 3	563 -	237 2	188 2	- -
05	RECHTSSCHUTZ	I W	593 23	120 -	145 4	103 1	90 2	135 16	- -
1	BILDUNGSWESEN, WISSENSCHAFT, FORSCHUNG, KULTURELLE ANGELEGENHEITEN	I W	81 3	65 2	6 -	4 -	3 -	2 1	1 -
12,111	DAR.: SCHULEN, VORSCHUL. BILDUNG, UNTERRICHTSVERWALTUNG	I W	69 3	59 2	4 -	3 -	2 -	1 1	- -
121	DAR.: GRÜND- UND HAUPTSCHULEN	I W	- -	- -	- -	- -	- -	- -	- -
122	SONDERSCHULEN	I W	- -	- -	- -	- -	- -	- -	- -
123	REALSCHULEN	I W	- -	- -	- -	- -	- -	- -	- -
124	GYMNASIEN	I W	10 1	- -	4 -	3 -	2 -	1 1	- -
125	GESAMTSCHULEN	I W	- -	- -	- -	- -	- -	- -	- -
127,128	BERUFLICHE SCHULEN, FACHSCHULEN	I W	59 2	59 2	- -	- -	- -	- -	- -
13	HOCHSCHULEN	I W	12 -	6 -	2 -	1 -	1 -	1 -	1 -
131	DAR.: UNIVERSITÄTEN, TECHN. HOCH- SCHULEN, TECHN. UNIVERS.	I W	6 -	3 -	- -	1 -	- -	1 -	1 -
132	HOCHSCHULKLINIKEN	I W	4 -	1 -	2 -	- -	1 -	- -	- -
2	SOZIALE SICHERUNG, SOZIALE KRIEGS- FOLGEAUFGABEN, WIEDERGUTHABUNG	I W	4 -	- -	- -	1 -	1 -	2 -	- -
3	GESUNDHEIT, SPORT UND ERHOLUNG	I W	59 16	2 1	12 5	27 9	16 1	2 -	- -
312,313	DAR.: KRANKENHAUSEN UND HEIL- STÄTTEN	I W	59 16	2 1	12 5	27 9	16 1	2 -	- -
4	WOHNUNGSWESEN, RAUMORDNUNG UND KOMMUNALE GEMEINSCHAFTSDIENSTE	I W	66 1	3 -	13 -	21 -	9 -	20 1	- -
43	DAR.: KOMMUNALE GEMEINSCHAFTS- DIENSTE	I W	- -	- -	- -	- -	- -	- -	- -
5	ERNAHRUNG, LANDWIRTSCHAFT UND FORSTEN	I W	1 -	1 -	- -	- -	- -	- -	- -
6	ENERGIE- UND WASSERWIRTSCHAFT, GEWEPPE, DIENSTLEISTUNGEN	I W	11 -	2 -	2 -	2 -	2 -	3 -	- -
7	VERKEHRS- UND NACHRICHTENWESEN	I W	3 -	- -	- -	- -	- -	3 -	- -
8	RECHTLICH UNSELBSTÄNDIGE WIRTSCHAFTSUNTERNEHMEN	I W	10 -	2 -	5 -	3 -	- -	- -	- -

LANDES AM 30.6.1977

UNSELBSTAENDIGE WIRTSCHAFTSUNTERNEHMEN

Laufbahngruppen, Besoldungsgruppen und Geschlecht

EINFACHER DIENST					BEAMTE IN AUSBIL- DUNG	BEAMTE INS- GESAMT	DARUNTER BEAMTE IN AUSBIL- DUNG		AUFGABENBEREICH (I = INSGESAMT, W = WEIBLICH)	FUNKTIONS- ZIFFER
ZUSAMMEN	A 5 "S"	A 4	A 3	A 2, A 1						
217	44	149	7	17	-	16 435	873	I	VERWALTUNG UND RECHTLICH UNSELB- STAENDIGE WIRTSCHAFTSUNTERNEHMEN	0 - 8
-	-	-	-	-	-	3 593	257	W		
217	44	149	7	17	-	16 329	864	I	VERWALTUNG	0 - 7
-	-	-	-	-	-	3 592	257	W		
215	42	149	7	17	-	6 840	372	I	ALLGEMEINE DIENSTE	0
-	-	-	-	-	-	351	88	W		
23	12	9	-	2	-	2 225	191	I	POLITISCHE FUEHRUNG UND ZENTRALE VERWALTUNG	01,02
-	-	-	-	-	-	204	48	W		
8	6	2	-	-	-	1 262	136	I	DAR.: STEUER- UND FINANZVERWALTUNG	016,017
-	-	-	-	-	-	129	27	W		
112	-	112	-	-	-	3 228	5	I	OEFFENTLICHE SICHERHEIT UND ORDNUNG	04
-	-	-	-	-	-	20	1	W		
112	-	112	-	-	-	3 182	-	I	DAR.: POLIZEI	042
-	-	-	-	-	-	16	-	W		
80	30	28	7	15	-	1 387	176	I	RECHTSSCHUTZ	05
-	-	-	-	-	-	127	39	W		
1	1	-	-	-	-	8 923	471	I	BILDUNGSWESEN, WISSENSCHAFT, FORSCHUNG, KUTURELLE ANGELEGENHEITEN	1
-	-	-	-	-	-	3 180	167	W		
1	1	-	-	-	-	8 245	462	I	DAR.: SCHULEN, VORSCHUL. BILDUNG, UNTERRICHTSVERWALTUNG	12,111
-	-	-	-	-	-	3 124	163	W		
-	-	-	-	-	-	4 058	-	I	DAR.: GRUND- UND HAUPTSCHULEN	121
-	-	-	-	-	-	1 869	-	W		
-	-	-	-	-	-	296	-	I	SONDERSCHULEN	122
-	-	-	-	-	-	91	-	W		
-	-	-	-	-	-	863	91	I	REALSCHULEN	123
-	-	-	-	-	-	391	65	W		
1	1	-	-	-	-	1 744	223	I	GYMNASIEN	124
-	-	-	-	-	-	423	60	W		
-	-	-	-	-	-	-	-	I	GESAMTSCHULEN	125
-	-	-	-	-	-	-	-	W		
-	-	-	-	-	-	1 238	148	I	BERUFLICHE SCHULEN, FACHSCHULEN	127,128
-	-	-	-	-	-	347	38	W		
-	-	-	-	-	-	670	9	I	HOCHSCHULEN	13
-	-	-	-	-	-	56	4	W		
-	-	-	-	-	-	502	9	I	DAR.: UNIVERSITAETEN, TECHN. HOCH- SCHULEN, TECHN. UNIVERS.	131
-	-	-	-	-	-	48	4	W		
-	-	-	-	-	-	12	-	I	HOCHSCHULKLINIKEN	132
-	-	-	-	-	-	-	-	W		
-	-	-	-	-	-	87	-	I	SOZIALE SICHERUNG, SOZIALE KRIEGS- FOLGEAUFGABEN, WIEDERGUTMACHTUNG	2
-	-	-	-	-	-	6	-	W		
-	-	-	-	-	-	131	-	I	GESUNDHEIT, SPORT UND ERHOLUNG	3
-	-	-	-	-	-	51	-	W		
-	-	-	-	-	-	76	-	I	DAR.: KRANKENHAEUER UND HEIL- STAETTEN	312,313
-	-	-	-	-	-	19	-	W		
1	1	-	-	-	-	187	17	I	WOHNUNGSWESEN, RAUMORDNUNG UND KOMMUNALE GEMEINSCHAFTSDIENSTE	4
-	-	-	-	-	-	3	2	W		
-	-	-	-	-	-	-	-	I	DAR.:KOMMUNALE GEMEINSCHAFTS- DIENSTE	43
-	-	-	-	-	-	-	-	W		
-	-	-	-	-	-	61	1	I	ERNAEHRUNG, LANDWIRTSCHAFT UND FORSTEN	5
-	-	-	-	-	-	-	-	W		
-	-	-	-	-	-	58	3	I	ENERGIE- UND WASSERWIRTSCHAFT, GEWERBE, DIENSTLEISTUNGEN	6
-	-	-	-	-	-	1	-	W		
-	-	-	-	-	-	42	-	I	VERKEHRS- UND NACHRICHTENWESEN	7
-	-	-	-	-	-	-	-	W		
-	-	-	-	-	-	106	9	I	RECHTLICH UNSELBSTAENDIGE WIRTSCHAFTSUNTERNEHMEN	8
-	-	-	-	-	-	1	-	W		

PERSONAL DES
VERWALTUNG UND RECHTLICH

1.22.1 Vollbeschäftigte Angestellte nach Aufgabenbereichen,

FUNKTIONS- ZIFFER	AUFGABENBEREICH (I = INSGESAMT, W = WEIBLICH)		ZUSAMMEN	MITTLERER DIENST					ANGE- STELLTE IN AUS- BILDUNG
				BAT V B**	BAT V C/ KR VI	BAT VIA, VIB/ KR V, IV	BAT VII/ KR III	BAT VIII/ KR II	
0 - 8	VERWALTUNG UND RECHTLICH UNSELB- STÄNDIGE WIRTSCHAFTSUNTERNEHMEN	I W	5 513 3 289	185 59	840 326	1 843 1 079	1 741 1 227	409 247	495 351
0 - 7	VERWALTUNG	I W	5 480 3 278	185 59	827 325	1 833 1 074	1 733 1 222	407 247	495 351
0	ALLGEMEINE DIENSTE	I W	1 791 1 078	40 15	242 78	443 224	850 626	174 107	42 28
01,02	POLITISCHE FÜHRUNG UND ZENTRALE VERWALTUNG	I W	1 240 757	35 14	199 69	337 173	544 425	112 70	13 6
016,017	DAR.: STEUER- UND FINANZVERWALTUNG	I W	380 191	9 4	72 18	106 48	135 90	58 31	- -
04	ÖFFENTLICHE SICHERHEIT UND ORDNUNG	I W	115 54	- -	13 2	21 10	75 41	6 1	- -
042	DAR.: POLIZEI	I W	102 44	- -	10 1	18 7	69 35	5 1	- -
05	RECHTSSCHUTZ	I W	436 267	5 1	30 7	85 41	231 160	56 36	29 22
1	BILDUNGSWESEN, WISSENSCHAFT, FORSCHUNG, KULTURELLE ANGELEGENHEITEN	I W	2 318 1 568	41 19	327 187	954 657	596 420	136 92	264 193
12,111	DAR.: SCHULEN, VORSCHUL. BILDUNG, UNTERRICHTSVERWALTUNG	I W	261 162	21 14	100 61	39 28	85 48	15 10	1 1
121	DAR.: GRUND- UND HAUPTSCHULEN	I W	7 6	3 3	3 2	1 1	- -	- -	- -
122	SONDERSCHULEN	I W	80 69	4 2	47 45	12 9	11 7	5 5	1 1
123	REALSCHULEN	I W	24 18	8 5	11 9	5 4	- -	- -	- -
124	GYMNASIEN	I W	69 31	- -	3 2	13 10	47 18	6 1	- -
125	GESAMTSCHULEN	I W	- -	- -	- -	- -	- -	- -	- -
127,128	BERUFLICHE SCHULEN, FACHSCHULEN	I W	67 27	6 4	34 2	5 2	18 15	4 4	- -
13	HOCHSCHULEN	I W	2 322 1 391	20 5	215 121	933 626	595 368	116 79	263 192
131	DAR.: UNIVERSITÄTEN, TECHN. HOCH- SCHULEN, TECHN. UNIVERS.	I W	562 373	19 5	60 33	222 172	182 118	49 31	30 14
132	HOCHSCHULKLINIKEN	I W	1 417 993	- -	154 88	669 450	302 234	59 43	233 178
2	SOZIALE SICHERUNG, SOZIALE KRIEGS- FOLGEAUFGABEN, WIEDERGUTMACHTUNG	I W	151 64	33 3	31 6	21 9	54 39	12 7	- -
3	GESUNDHEIT, SPORT UND ERHOLUNG	I W	682 444	35 12	71 46	275 156	107 77	47 29	147 124
312,313	DAR.: KRANKENHÄUSER UND HEIL- STÄTTEN	I W	509 345	2 2	41 29	238 133	60 43	27 19	141 119
4	WOHNUNGSWESEN, RAUMORDNUNG UND KOMMUNALE GEMEINSCHAFTSDIENSTE	I W	172 48	12 3	31 5	38 6	50 22	23 8	18 4
43	DAR.: KOMMUNALE GEMEINSCHAFTS- DIENSTE	I W	- -	- -	- -	- -	- -	- -	- -
5	ERNAHRUNG, LANDWIRTSCHAFT UND FORSTEN	I W	72 31	8 7	9 1	16 7	20 13	6 2	13 1
6	ENERGIE- UND WASSERWIRTSCHAFT, GEWERBE, DIENSTLEISTUNGEN	I W	66 20	2 -	13 1	25 8	22 10	- -	4 1
7	VERKEHRS- UND NACHRICHTENWESEN	I W	228 25	14 -	103 1	61 7	34 15	9 2	7 -
8	RECHTLICH UNSELBSTÄNDIGE WIRTSCHAFTSUNTERNEHMEN	I W	33 11	- -	13 1	10 5	8 5	2 -	- -

LANDES AM 30.6.1977

UNSELBSTSTÄNDIGE WIRTSCHAFTSUNTERNEHMEN

Laufbahngruppen, Vergütungsgruppen und Geschlecht

ZUSAMMEN	EINFACHER DIENST				ANGE- STELLTE IN AUSBIL- DUNG	ANGE- STELLTE INS- GESAMT	DARUNTER ANGE- STELLTE IN AUSBIL- DUNG		AUFGABENBEREICH (I = INSGESAMT, W = WEIBLICH)	FUNKTIONS- ZIFFER
	BAT VIII "S"	BAT IX, IX A	BAT IXB/ KR I	BAT X						
322 258	3 2	109 99	197 148	13 9	- -	8 653 4 349	515 362	I W	VERWALTUNG UND RECHTLICH UNSELB- STÄNDIGE WIRTSCHAFTSUNTERNEHMEN	0 - 8
321 257	3 2	109 99	196 147	13 9	- -	8 616 4 336	515 362	I W	VERWALTUNG	0 - 7
152 113	1 1	76 67	72 44	3 1	- -	2 574 1 264	43 29	I W	ALLGEMEINE DIENSTE	0
110 79	1 1	54 46	53 31	2 1	- -	1 958 905	13 6	I W	POLITISCHE FÜHRUNG UND ZENTRALE VERWALTUNG	01,02
31 12	1 1	1 1	29 10	- -	- -	478 205	- -	I W	DAR.: STEUER- UND FINANZVERWALTUNG	015,017
20 19	- -	15 16	4 3	- -	- -	143 73	- -	I W	ÖFFENTLICHE SICHERHEIT UND ORDNUNG	04
19 18	- -	16 16	3 2	- -	- -	128 62	- -	I W	DAR.: POLIZEI	042
22 15	- -	6 5	15 10	1 -	- -	473 286	30 23	I W	RECHTSSCHUTZ	05
95 75	- -	15 15	70 52	10 8	- -	4 028 2 271	278 198	I W	BILDUNGSWESEN, WISSENSCHAFT, FORSCHUNG, KULTURELLE ANGELEGENHEITEN	1
7 7	- -	5 5	2 2	- -	- -	319 497	1 1	I W	DAR.: SCHULEN, VORSCHUL. BILDUNG, UNTERRICHTSVERWALTUNG	12,111
- -	- -	- -	- -	- -	- -	168 127	- -	I W	DAR.: GRUND- UND HAUPTSCHULEN	121
1 1	- -	- -	1 1	- -	- -	162 129	1 1	I W	SONDERSCHULEN	122
1 1	- -	- -	1 1	- -	- -	57 38	- -	I W	REALSCHULEN	123
5 5	- -	5 5	- -	- -	- -	212 89	- -	I W	GYMNASIEN	124
- -	- -	- -	- -	- -	- -	- -	- -	I W	GESAMTSCHULEN	125
- -	- -	- -	- -	- -	- -	205 102	- -	I W	BERUFLICHE SCHULEN, FACHSCHULEN	127,128
84 64	- -	9 9	66 46	9 7	- -	3 146 1 748	277 197	I W	HOCHSCHULEN	13
7 3	- -	- -	7 3	- -	- -	1 135 514	31 15	I W	DAR.: UNIVERSITÄTEN, TECHN. HOCH- SCHULEN, TECHN. UNIVERS.	131
76 61	- -	9 9	58 45	9 7	- -	1 938 1 202	246 182	I W	HOCHSCHULKLINIKEN	132
17 16	- -	6 6	11 10	- -	- -	272 93	- -	I W	SOZIALE SICHERUNG, SOZIALE KRIEGS- FOLGEAUFGABEN, WIEDERGUTMACHTUNG	2
37 33	1 -	6 5	30 28	- -	- -	852 556	152 129	I W	GESUNDHEIT, SPORT UND ERHOLUNG	3
25 23	- -	1 1	24 22	- -	- -	581 388	141 119	I W	DAR.: KRANKENHÄUSER UND HEIL- STÄTTEN	312,313
5 5	- -	- -	5 5	- -	- -	244 55	18 4	I W	WOHNUNGSWESEN, BAUMORDNUNG UND KOMMUNALE GEMEINSCHAFTSDIENSTE	4
- -	- -	- -	- -	- -	- -	- -	- -	I W	DAR.: KOMMUNALE GEMEINSCHAFTS- DIENSTE	43
3 3	- -	- -	3 3	- -	- -	122 35	13 1	I W	ERNAHRUNG, LANDWIRTSCHAFT UND FORSTEN	5
6 6	- -	5 5	1 1	- -	- -	109 27	4 1	I W	ENERGIE- UND WASSERWIRTSCHAFT, GEWERBE, DIENSTLEISTUNGEN	6
6 6	1 1	1 1	4 4	- -	- -	415 35	7 -	I W	VERKEHRS- UND NACHRICHTENWESEN	7
1 1	- -	- -	1 1	- -	- -	37 13	- -	I W	RECHTLICH UNSELBSTSTÄNDIGE WIRTSCHAFTSUNTERNEHMEN	8

HOEHERER DIENST 1)

FUNKTIONS- ZIFFER	AUFGABENBEREICH (I = INSGESAMT, TARIFLICH I, I A	ZUSAMMEN	AUSSER- TARIFLICH	BAT I, I A	BAT I B	BAT II, II A	BAT II B	ANGE- STELLTE IN AUS- BILDUNG
Q - 8	VERWALTUNG UND RECHTLICH UNSELB- STÄNDIGE WIRTSCHAFTSUNTERNEHMEN	I 971 W 188	I 1 W 1	57 7	197 43	676 124	27 9	13 4
0 - 7	VERWALTUNG	I 970 W 188	I 1 W 1	57 7	197 43	675 124	27 9	13 4
0	ALLGEMEINE DIENSTE	I 64 W 3	I - W -	2 -	20 2	41 1	1 -	- -
01,02	POLITISCHE FÜHRUNG UND ZENTRALE VERWALTUNG	I 62 W 3	I - W -	2 -	20 2	39 1	1 -	- -
016,017	DAR.: STEUER- UND FINANZVERWALTUNG	I 4 W -	I - W -	- -	2 -	1 -	1 -	- -
04	ÖFFENTLICHE SICHERHEIT UND ORDNUNG	I - W -	I - W -	- -	- -	- -	- -	- -
042	DAR.: POLIZEI	I - W -	I - W -	- -	- -	- -	- -	- -
05	RECHTSSCHUTZ	I 2 W -	I - W -	- -	- -	2 -	- -	- -
1	BILDUNGSWESEN, WISSENSCHAFT, FORSCHUNG, KULTURELLE ANGELEGENHEITEN	I 840 W 170	I 1 W 1	47 5	151 32	602 119	26 9	13 4
12,111	DAR.: SCHULEN, VORSCHUL. BILDUNG, UNTERRICHTSVERWALTUNG	I 128 W 44	I - W -	- -	15 5	87 30	26 9	- -
121	DAR.: GRUND- UND HAUPTSCHULEN	I - W -	I - W -	- -	- -	- -	- -	- -
122	SONDERSCHULEN	I - W -	I - W -	- -	- -	- -	- -	- -
123	REALSCHULEN	I 11 W 10	I - W -	- -	- -	11 10	- -	- -
124	GYMNASIEN	I 81 W 27	I - W -	- -	10 5	54 15	17 7	- -
125	GESAMTSCHULEN	I - W -	I - W -	- -	- -	- -	- -	- -
127,128	BERUFLICHE SCHULEN, FACHSCHULEN	I 36 W 7	I - W -	- -	5 -	22 5	9 2	- -
13	HOCHSCHULEN	I 709 W 126	I 1 W 1	47 5	135 27	513 89	- -	13 4
131	DAR.: UNIVERSITÄTEN, TECHN. HOCH- SCHULEN, TECHN. UNIVERS.	I 403 W 65	I 1 W 1	9 1	37 8	355 54	- -	1 1
132	HOCHSCHULKLINIKEN	I 293 W 57	I - W -	38 4	97 19	146 31	- -	12 3
2	SOZIALE SICHERUNG, SOZIALE KRIEGS- FOLGEAUFGABEN, WIEDERGUTMACHTUNG	I 4 W -	I - W -	1 -	1 -	2 -	- -	- -
3	GESUNDHEIT, SPORT UND ERHOLUNG	I 30 W 14	I - W -	5 2	14 9	11 3	- -	- -
312,313	DAR.: KRANKENHÄUSER UND HEIL- STÄTTEN	I 18 W 6	I - W -	3 1	7 3	8 2	- -	- -
4	WOHNUNGSWESEN, RAUMORDNUNG UND KOMMUNALE GEMEINSCHAFTSDIENSTE	I 1 W -	I - W -	- -	1 -	- -	- -	- -
43	DAR.: KOMMUNALE GEMEINSCHAFTS- DIENSTE	I - W -	I - W -	- -	- -	- -	- -	- -
5	ERNAHRUNG, LANDWIRTSCHAFT UND FORSTEN	I 2 W -	I - W -	- -	1 -	1 -	- -	- -
6	ENERGIE- UND WASSERWIRTSCHAFT, GEWERBE, DIENSTLEISTUNGEN	I 8 W -	I - W -	- -	3 -	5 -	- -	- -
7	VERKEHR- UND NACHRICHTENWESEN	I 21 W 1	I - W -	2 -	6 -	13 1	- -	- -
8	RECHTLICH UNSELBSTÄNDIGE WIRTSCHAFTSUNTERNEHMEN	I 1 W -	I - W -	- -	- -	1 -	- -	- -

1) R- UND H - BESOLDUNGSGRUPPEN ENTSPRECHEND ZUGEORDNET

LANDES AM 30.6.1977

UNSELBSTAENDIGE WIRTSCHAFTSUNTERNEHMEN

Laufbahngruppen, Vergütungsgruppen und Geschlecht

GEHOEBENER DIENST							ANGE- STELLTE IN AUS- BILDUNG		AUFGABENBEREICH (I = INSGESAMT, W = WEIBLICH)		FUNKTIONS- ZIFFER
ZUSAMMEN	BAT II "S", IIA "S"	BAT III/ KR XII	BAT IV A/ KR XI, X	BAT IV B/ KR IX	BAT VA,VB/ KR VIII, VII						
1 847 614	15 2	361 111	334 31	647 231	483 232	7 7	I W	VERWALTUNG UND RECHTLICH UNSELB- STAENDIGE WIRTSCHAFTSUNTERNEHMEN		0 - 8	
1 845 613	15 2	361 111	333 31	646 230	483 232	7 7	I W	VERWALTUNG		0 - 7	
567 70	8 -	124 1	151 5	155 20	128 43	1 1	I W	ALLGEMEINE DIENSTE		0	
546 66	8 -	124 1	144 5	144 17	126 43	- -	I W	POLITISCHE FUEHRUNG UND ZENTRALE VERWALTUNG		01,02	
63 2	- -	9 -	14 -	27 2	13 -	- -	I W	DAR.: STEUER- UND FINANZVERWALTUNG		016,017	
8 -	- -	- -	5 -	2 -	1 -	- -	I W	OEFFENTLICHE SICHERHEIT UND ORDNUNG		04	
7 -	- -	- -	4 -	2 -	1 -	- -	I W	DAR.: POLIZEI		042	
13 4	- -	- -	2 -	9 3	1 -	1 1	I W	RECHTSSCHUTZ		05	
775 458	5 2	157 109	53 20	312 167	246 159	1 1	I W	BILDUNGSWESEN, WISSENSCHAFT, FORSCHUNG, KUTURELLE ANGELEGENHEITEN		1	
423 284	1 1	140 108	25 11	155 94	102 70	- -	I W	DAR.: SCHULEN, VORSCHUL. BILDUNG, UNTERRICHTSVERWALTUNG		12,111	
161 121	- -	90 81	2 1	58 38	11 1	- -	I W	DAR.: GRUND- UND HAUPTSCHULEN		121	
81 59	- -	27 12	1 -	9 7	44 40	- -	I W	SONDERSCHULEN		122	
21 9	- -	3 1	4 1	3 1	11 6	- -	I W	REALSCHULEN		123	
57 26	- -	3 1	4 1	34 18	16 6	- -	I W	GYMNASIEN		124	
- -	- -	- -	- -	- -	- -	- -	I W	GESAMTSCHULEN		125	
102 68	1 1	17 13	14 8	51 30	19 16	- -	I W	BERUFLICHE SCHULEN, FACHSCHULEN		127,128	
331 167	5 1	14 -	23 9	145 68	143 88	1 1	I W	HOCHSCHULEN		13	
163 73	5 1	10 -	11 3	96 42	41 27	- -	I W	DAR.: UNIVERSITAETEN, TECHN. HOCH- SCHULEN, TECHN. UNIVERS.		131	
152 91	- -	1 -	10 6	40 24	100 60	1 1	I W	HOCHSCHULKLINIKEN		132	
100 13	- -	5 -	24 1	37 2	34 10	- -	I W	SOZIALE SICHERUNG, SOZIALE KRIEGS- FOLGEAUFGABEN, WIEDERGUTMACHTUNG		2	
103 65	- -	2 -	11 5	58 41	27 14	5 5	I W	GESUNDHEIT, SPORT UND ERHOLUNG		3	
29 14	- -	1 -	2 -	13 6	13 8	- -	I W	DAR.: KRANKENHAEUSER UND HEIL- STAETTEN		312,313	
66 2	- -	9 1	39 -	16 -	2 1	- -	I W	WOHNUNGSWESEN, RAUMORDNUNG UND KOMMUNALE GEMEINSCHAFTSDIENSTE		4	
- -	- -	- -	- -	- -	- -	- -	I W	DAR.:KOMMUNALE GEMEINSCHAFTS- DIENSTE		43	
45 1	1 -	6 -	13 -	21 -	4 1	- -	I W	ERNAHRUNG, LANDWIRTSCHAFT UND FORSTEN		5	
29 1	- -	3 -	10 -	10 -	6 1	- -	I W	ENERGIE- UND WASSERWIRTSCHAFT, GEWERBE, DIENSTLEISTUNGEN		6	
160 3	- -	55 -	32 -	37 -	36 3	- -	I W	VERKEHRS- UND NACHRICHTENWESEN		7	
2 1	- -	- -	1 -	1 1	- -	- -	I W	RECHTLICH UNSELBSTAENDIGE WIRTSCHAFTSUNTERNEHMEN		8	

PERSONAL DES LANDES AM 30.6.1977
VERWALTUNG UND RECHTLICH UNSELBSTAENDIGE WIRTSCHAFTSUNTERNEHMEN

1.23.1 Vollbeschäftigte Arbeiter nach Aufgabenbereichen, Lohngruppen und Geschlecht

FUNKTIONS- ZIFFER	AUFGABENBEREICH (I = INSGESAMT W = WEIBLICH)		ARBEITER INS- GESAMT	NTL										ARBEITER IN AUSBIL- DUNG
				IX	VIIIA	VIII	VII	VI	V	IV	III	II		
0 - 8	VERWALTUNG UND RECHTLICH UNSELB- STAENDIGE WIRTSCHAFTSUNTERNEHMEN	I W	2 610 1 061	136 2	154 1	152 3	437 8	396 18	151 90	111 62	128 52	827 824	118 1	
0 - 7	VERWALTUNG	I W	2 287 1 046	136 2	154 1	152 3	437 8	190 17	151 90	111 62	41 38	827 824	88 1	
0	ALLGEMEINE DIENSTE	I W	320 156	25 -	3 -	25 1	29 2	54 -	23 4	28 20	7 4	125 125	1 -	
01,02	POLITISCHE FUEHRUNG UND ZENTRALE VERWALTUNG	I W	122 43	5 -	2 -	8 -	15 -	35 -	7 3	6 -	4 1	39 39	1 -	
016,017	DAR.: STEUER- UND FINANZ- VERWALTUNG	I W	21 1	- -	- -	- -	7 -	7 -	- -	4 -	2 -	1 1	- -	
04	OEFFENTLICHE SICHERHEIT UND ORDNUNG	I W	187 108	20 -	1 -	17 1	11 2	18 -	14 1	22 20	3 3	81 81	- -	
042	DAR.: POLIZEI	I W	187 108	20 -	1 -	17 1	11 2	18 -	14 1	22 20	3 3	81 81	- -	
05	RECHTSSCHUTZ	I W	11 5	- -	- -	- -	3 -	1 -	2 -	- -	- -	5 5	- -	
1	BILDUNGSW. WISSENSCHAFT FORSCHUNG, KULT. ANGELEGENHEITEN	I W	1 137 722	97 2	65 1	56 1	46 2	64 10	88 58	53 26	20 20	604 601	44 1	
12,111	DAR.: SCHULEN, VORSCHUL. BILDUNG, UNTERRICHTSVERWALTUNG	I W	106 71	3 -	2 -	7 -	12 -	8 -	5 2	3 3	10 10	56 56	- -	
121	DAR.: GRUND- UND HAUPT- SCHULEN	I W	1 1	- -	- -	- -	- -	- -	- -	- -	- -	1 1	- -	
122	SONDERSCHULEN	I W	22 18	- -	1 -	1 -	2 -	- 2	2 2	- -	3 3	13 13	- -	
123	REALSCHULEN	I W	- -	- -	- -	- -	- -	- -	- -	- -	- -	- -	- -	
124	GYMNASIEN	I W	64 37	3 -	1 -	5 -	7 -	8 -	3 -	2 2	5 5	30 30	- -	
125	GESAMTSCHULEN	I W	- -	- -	- -	- -	- -	- -	- -	- -	- -	- -	- -	
127,128	BERUFLICHE SCHULEN FACHSCHULEN	I W	19 15	- -	- -	1 -	3 -	- -	- -	1 1	2 2	12 12	- -	
13	HOCHSCHULEN	I W	1 013 648	93 2	63 1	47 1	29 2	49 9	83 56	49 23	9 9	547 544	44 1	
131	DAR.: UNIVERSITAETEN, TECHN. I HOCHSCH., TECHN. UNIV. W	I W	195 44	78 2	2 -	10 -	9 -	14 4	7 3	19 3	3 3	30 29	23 -	
132	HOCHSCHULKLINIKEN	I W	778 579	12 -	61 1	31 1	20 2	34 5	75 52	30 20	6 6	492 491	17 1	
2	SOZIALE SICHERUNG, SOZIALE KRIEGS- FOLGEAUFGABEN, WIEDERGUTMACHTUNG	I W	23 7	- -	4 -	- -	3 -	5 -	5 1	1 1	3 3	2 2	- -	
3	GESUNDHEIT, SPORT UND ERHOLUNG	I W	232 152	6 -	15 -	22 1	23 3	16 7	23 21	15 15	11 11	94 94	7 -	
312,313	DAR.: KRANKENHAEUSER UND HEIL- STAETTEN	I W	191 121	6 -	15 -	20 1	18 2	8 3	20 18	14 14	11 11	72 72	7 -	
4	WOHNUNGSWESEN, RAUMORDNUNG UND KOMMUNALE GEMEINSCHAFTSDIENSTE	I W	107 1	1 -	- -	1 -	87 -	9 -	1 1	8 -	- -	- -	- -	
43	DAR.: KOMMUNALE GEMEINSCHAFTS- DIENSTE	I W	- -	- -	- -	- -	- -	- -	- -	- -	- -	- -	- -	
5	ERNAEHRUNG LANDWIRTSCHAFT UND FORSTEN	I W	19 6	- -	- -	1 -	6 -	5 -	5 5	1 -	- -	1 1	- -	
6	ENERGIE UND WASSERWIRTSCHAFT, GEWERBE, DIENSTLEISTUNGEN	I W	9 1	- -	- -	- -	1 -	6 -	- -	1 -	- -	1 1	- -	
7	VERKEHRS- UND NACHRICHTENWESEN	I W	440 1	7 -	67 -	47 -	242 1	31 -	6 -	4 -	- -	- -	36 -	
8	RECHTLICH UNSELBSTAENDIGE WIRTSCHAFTSUNTERNEHMEN	I W	323 15	- -	- -	- -	- -	206 1	- -	- -	87 14	- -	30 -	

Personal des Landes am 30.06.1977
Verwaltung und rechtlich unselbständige Wirtschaftsunternehmen
2.21.1 nach: Vollbeschäftigte nach Dienstverhältnis, Laufbahngruppen, Einstufungen, Geschlecht und Altersgruppen

LAUFBAHNGRUPPE EINSTUFUNG (I = INSGESAMT, W = WEIBLICH)		IM ALTER VON ... BIS UNTER ... JAHREN						
		INSGESAMT	UNTER 25	25 - 35	35 - 45	45 - 55	55 - 60	60 UND MEHR
BEAMTE UND RICHTER								
HOEHERER DIENST								
BESOLDUNGSGRUPPEN 1)								
B 11	I	8	-	-	-	6	1	1
	W	1	-	-	-	1	-	-
B 10	I	-	-	-	-	-	-	-
	W	-	-	-	-	-	-	-
B 9	I	-	-	-	-	-	-	-
	W	-	-	-	-	-	-	-
B 8	I	10	-	-	1	4	4	1
	W	-	-	-	-	-	-	-
B 7	I	1	-	-	-	-	-	1
	W	-	-	-	-	-	-	-
B 6	I	1	-	-	-	-	-	1
	W	-	-	-	-	-	-	-
B 5	I	14	-	-	1	3	4	6
	W	-	-	-	-	-	-	-
B 4	I	4	-	-	-	3	1	-
	W	-	-	-	-	-	-	-
B 3	I	51	-	-	7	25	14	5
	W	-	-	-	-	-	-	-
B 2	I	-	-	-	-	-	-	-
	W	-	-	-	-	-	-	-
B 1	I	-	-	-	-	-	-	-
	W	-	-	-	-	-	-	-
A 16	I	413	-	3	78	220	57	55
	W	17	-	-	-	11	3	3
A 15	I	998	-	57	380	410	98	53
	W	107	-	9	25	44	23	6
A 14	I	1 032	-	63	606	295	54	14
	W	215	-	3	110	84	17	1
A 13	I	1 344	1	922	343	58	15	5
	W	355	1	291	50	9	2	2
BEAMTE IN AUSBILDUNG	I	587	94	482	11	-	-	-
	W	137	31	104	2	-	-	-
HOEHERER DIENST ZUSAMMEN	I	4 463	95	1 527	1 427	1 024	248	142
	W	832	32	407	187	149	45	12
DARUNTER: RICHTER								
R 10 - R 5	I	6	-	-	-	-	3	3
	W	-	-	-	-	-	-	-
R 4	I	-	-	-	-	-	-	-
	W	-	-	-	-	-	-	-
R 3	I	16	-	-	-	9	5	2
	W	-	-	-	-	-	-	-
R 2	I	78	-	-	10	57	8	3
	W	5	-	-	-	5	-	-
R 1	I	161	-	44	89	24	3	1
	W	21	-	7	9	5	-	-
RICHTER ZUSAMMEN	I	261	-	44	99	90	19	9
	W	26	-	7	9	10	-	-

1) ABWEICHENDE BESOLDUNGSGRUPPEN FUER HOCHSCHULLEHRER ENTSPR. ZUGEORDNET (VGL. UEBERSICHT S. 29), - ZWISCHENBESOLDUNGS-GRUPPEN SIND MIT DEM ENTSPR. GRUNDAKT ZUSAMMENGEFASST (Z. B. A16 A MIT A16).

Personal des Landes am 30.06.1977
Verwaltung und rechtlich unselbständige Wirtschaftsunternehmen
2.21.1 Vollbeschäftigte nach Dienstverhältnis, Laufbahngruppen, Einstufungen, Geschlecht und Altersgruppen

LAUFBAHNGRUPPE EINSTUFUNG (I = INSGESAMT, W = WEIBLICH)		IM ALTER VON ... BIS UNTER ... JAHREN						
		INSGESAMT	UNTER 25	25 - 35	35 - 45	45 - 55	55 - 60	60 UND MEHR
BEAMTE								
GEHOBENER DIENST								
BESOLDUNGSGRUPPEN 1)								
A 15 "S", 14 "S"	I	246	-	2	49	117	43	35
	W	15	-	1	1	7	2	4
A 13 "S"	I	1 324	-	254	452	366	161	91
	W	343	-	141	84	64	38	16
A 12	I	3 862	28	1 652	1 233	728	160	61
	W	1 757	25	917	433	281	71	30
A 11	I	641	1	148	259	182	37	14
	W	65	1	38	16	6	3	1
A 10	I	815	2	362	231	196	21	3
	W	248	-	94	74	70	9	1
A 9	I	332	82	160	66	17	7	-
	W	68	40	24	1	3	-	-
BEAMTE IN AUSBILDUNG	I	285	172	105	7	1	-	-
	W	120	79	40	-	1	-	-
GEHOBENER DIENST ZUSAMMEN	I	7 505	285	2 683	2 297	1 607	429	204
	W	2 616	145	1 255	609	432	123	52
MITTLERER DIENST								
A 9 "S"	I	1 227	-	71	334	488	323	11
	W	10	-	1	6	1	2	-
A 8	I	1 190	26	550	388	180	46	-
	W	19	-	9	4	5	1	-
A 7	I	863	319	450	68	20	6	-
	W	20	4	7	3	5	1	-
A 6	I	463	259	138	60	6	-	-
	W	25	14	10	-	1	-	-
A 5	I	506	344	112	48	2	-	-
	W	71	67	3	-	1	-	-
BEAMTE IN AUSBILDUNG	I	1	-	1	-	-	-	-
	W	-	-	-	-	-	-	-
MITTLERER DIENST ZUSAMMEN	I	4 250	948	1 322	898	696	375	11
	W	145	85	30	13	13	4	-
EINFACHER DIENST								
A 5 "S"	I	44	-	1	12	17	8	6
	W	-	-	-	-	-	-	-
A 4	I	149	105	15	24	5	-	-
	W	-	-	-	-	-	-	-
A 3	I	7	-	2	5	-	-	-
	W	-	-	-	-	-	-	-
A 2, 1	I	17	5	8	3	1	-	-
	W	-	-	-	-	-	-	-
BEAMTE IN AUSBILDUNG	I	-	-	-	-	-	-	-
	W	-	-	-	-	-	-	-
EINFACHER DIENST ZUSAMMEN	I	217	110	26	44	23	8	6
	W	-	-	-	-	-	-	-
INSGESAMT								
BEAMTE UND RICHTER INSGESAMT	I	16 435	1 438	5 558	4 666	3 350	1 060	363
	W	3 593	262	1 692	809	594	172	64
DAR.: BEAMTE IN AUSBILDUNG	I	873	266	588	18	1	-	-
	W	257	110	144	2	1	-	-

1) FUSSNOTE SIEHE S. 29

Personal des Landes am 30.06.1977
Verwaltung und rechtlich unselbständige Wirtschaftsunternehmen
2.21.1 noch: Vollbeschäftigte nach Dienstverhältnis, Laufbahngruppen, Einstufungen, Geschlecht und Altersgruppen

LAUFBAHNGRUPPE EINSTUFUNG (I = INSGESAMT, W = WEIBLICH)		IM ALTER VON ... BIS UNTER ... JAHREN						
		INSGESAMT	UNTER 25	25 - 35	35 - 45	45 - 55	55 - 60	60 UND MEHR
ANGESTELLTE INSGESAMT								
HOEHERER DIENST								
VERGÜETUNGSGRUPPEN 1)								
AUSSERTARIFLICH	I	1	-	-	1	-	-	-
	W	1	-	-	1	-	-	-
BAT I	I	11	-	1	8	1	-	1
	W	-	-	-	-	-	-	-
BAT I A	I	46	1	4	25	11	4	1
	W	7	-	1	3	2	-	1
BAT I B	I	197	-	49	91	32	15	10
	W	43	-	7	17	8	8	3
BAT II	I	-	-	-	-	-	-	-
	W	-	-	-	-	-	-	-
BAT II A	I	676	5	476	119	48	16	12
	W	124	2	91	18	10	3	-
BAT II B	I	27	-	17	4	4	2	-
	W	9	-	6	1	1	1	-
ANGESTELLTE IN AUSBILDUNG	I	13	-	12	1	-	-	-
	W	4	-	4	-	-	-	-
HOEHERER DIENST ZUSAMMEN	I	971	6	559	249	96	37	24
	W	188	2	109	40	21	12	4
GEHOEBENER DIENST								
BAT II "S"	I	1	-	-	1	-	-	-
	W	-	-	-	-	-	-	-
BAT II A "S"	I	14	-	1	2	5	3	3
	W	2	-	1	1	-	-	-
BAT III	I	361	5	44	85	138	61	28
	W	111	5	14	13	47	22	10
BAT IV A	I	334	-	35	68	125	67	39
	W	31	-	7	6	6	8	4
BAT IV B	I	647	3	94	160	210	122	58
	W	231	3	45	50	84	35	14
BAT V A	I	5	-	1	1	2	1	-
	W	-	-	-	-	-	-	-
BAT V B	I	478	16	143	125	119	61	14
	W	232	15	92	45	55	22	3
ANGESTELLTE IN AUSBILDUNG	I	7	4	3	-	-	-	-
	W	7	4	3	-	-	-	-
GEHOEBENER DIENST ZUSAMMEN	I	1 847	28	321	442	599	315	142
	W	614	27	162	115	192	87	31
MITTLERER DIENST								
BAT V B "S"	I	185	-	24	53	56	40	12
	W	59	-	10	15	20	12	2
BAT V C	I	840	40	187	242	229	103	39
	W	326	37	100	76	76	30	7
BAT VI A	I	1	-	-	-	1	-	-
	W	-	-	-	-	-	-	-
BAT VI B	I	1 842	262	548	497	361	143	31
	W	1 079	221	331	250	196	69	12
BAT VII	I	1 741	409	608	312	276	102	34
	W	1 227	360	461	184	154	57	11
BAT VIII	I	409	210	89	56	42	9	3
	W	247	147	47	27	22	4	-
ANGESTELLTE IN AUSBILDUNG	I	495	468	22	5	-	-	-
	W	351	343	7	1	-	-	-
MITTLERER DIENST ZUSAMMEN	I	5 513	1 389	1 478	1 165	965	397	119
	W	3 289	1 108	956	553	468	172	32

1) VERGÜETUNGSGRUPPEN DES BAT (KR) SIND ENTSPR. ZUGEORDNET (VGL. ÜBERSICHT S. 30)

LAUFBAHNGRUPPE EINSTUFUNG (I = INSGESAMT, W = WEIBLICH)		IM ALTER VON ... BIS UNTER ... JAHREN						
		INSGESAMT	UNTER 25	25 - 35	35 - 45	45 - 55	55 - 60	60 UND MEHR
NOCH: ANGESTELLTE								
VERGÜETUNGSGRUPPEN 1)								
		EINFACHER DIENST						
BAT VIII "s"	I	3	1	1	-	1	-	-
	W	2	1	-	-	1	-	-
BAT IX	I	9	7	2	-	-	-	-
	W	3	1	2	-	-	-	-
BAT IX A	I	100	71	16	7	2	4	-
	W	96	71	15	6	2	2	-
BAT IX B	I	197	113	13	27	25	16	3
	W	148	89	11	19	15	14	-
BAT X	I	13	6	2	1	4	-	-
	W	9	6	2	1	-	-	-
ANGESTELLTE IN AUSBILDUNG	I	-	-	-	-	-	-	-
	W	-	-	-	-	-	-	-
EINFACHER DIENST ZUSAMMEN	I	322	198	34	35	32	20	3
	W	258	168	30	26	18	16	-
		INSGESAMT						
ANGESTELLTE INSGESAMT	I	8 653	1 621	2 392	1 891	1 692	769	288
	W	4 349	1 305	1 257	734	699	287	67
DAR.: ANGESTELLTE IN AUSBILDUNG	I	515	472	37	6	-	-	-
	W	362	347	14	1	-	-	-
		DARUNTER: KRANKENPFLEGEPERSONAL						
		GEHOBENER DIENST						
KR XII	I	-	-	-	-	-	-	-
	W	-	-	-	-	-	-	-
KR XI	I	-	-	-	-	-	-	-
	W	-	-	-	-	-	-	-
KR X	I	-	-	-	-	-	-	-
	W	-	-	-	-	-	-	-
KR IX	I	1	-	-	1	-	-	-
	W	1	-	-	1	-	-	-
KR VIII	I	12	-	3	2	5	2	-
	W	11	-	2	2	5	2	-
KR VII	I	29	-	6	11	7	5	-
	W	19	-	4	6	6	3	-
		MITTLERER DIENST						
KR VI	I	128	2	26	53	34	8	5
	W	78	2	16	31	22	5	2
KR V	I	361	54	127	109	55	12	4
	W	221	44	85	46	33	11	2
KR IV	I	435	122	132	127	39	13	2
	W	290	106	81	62	27	12	2
1) FUSSNOTE SIEHE S.30								

Personal des Landes am 30.06.1977
 Verwaltung und rechtlich unselbständige Wirtschaftsunternehmen
 2.21.1 noch: Vollbeschäftigte nach Dienstverhältnis, Laufbahngruppen, Einstufungen, Geschlecht und Altersgruppen

LAUFBAHNGRUPPE EINSTUFUNG (I = INSGESAMT, W = WEIBLICH)		IM ALTER VON ... BIS UNTER ... JAHREN						
		INSGESAMT	UNTER 25	25 - 35	35 - 45	45 - 55	55 - 60	60 UND MEHR
NOCH: KRANKENPFLEGEPERSONAL								
NOCH: MITTLERER DIENST								
VERGÜETUNGSGRUPPEN								
KR. III	I	148	33	24	42	36	8	5
	W	108	29	17	25	26	8	3
KR. II	I	26	3	4	9	8	2	-
	W	23	3	3	8	7	2	-
EINFACHER DIENST								
KR. I	I	54	3	5	16	16	14	-
	W	48	3	5	13	15	12	-
ZUSAMMEN								
KRANKENPFLEGEPERSONAL ZUSAMMEN	I	1 194	217	327	370	200	64	16
	W	799	187	213	194	141	55	9
ARBEITER								
LOHNGRUPPEN								
MTL IX	I	136	7	26	52	34	14	3
	W	2	-	1	1	-	-	-
MTL VIII A	I	154	-	12	60	70	9	3
	W	1	-	-	-	1	-	-
MTL VIII	I	152	4	25	49	58	11	5
	W	3	1	-	-	2	-	-
MTL VII	I	437	71	48	198	89	23	8
	W	8	2	3	1	1	1	-
MTL VI	I	396	38	56	144	126	20	12
	W	18	-	3	3	11	1	-
MTL V	I	151	4	16	40	55	24	12
	W	90	1	7	17	39	19	7
MTL IV	I	111	13	11	34	37	10	6
	W	62	-	4	21	26	7	4
MTL III	I	128	9	18	41	45	10	5
	W	52	4	4	12	25	4	3
MTL II	I	827	31	102	277	292	103	22
	W	824	29	102	277	291	103	22
ARBEITER IN AUSBILDUNG	I	118	116	2	-	-	-	-
	W	1	1	-	-	-	-	-
INSGESAMT								
ARBEITER INSGESAMT	I	2 610	293	316	895	806	224	76
	W	1 061	38	124	332	396	135	36
PERSONAL INSGESAMT								
BEAMTE, RICHTER, ANGESTELLTE UND ARBEITER INSGESAMT	I	27 698	3 352	8 266	7 452	5 848	2 053	727
	W	9 003	1 605	3 073	1 875	1 689	594	167
DAR.: PERSONAL IN AUSBILDUNG	I	1 506	854	627	24	1	-	-
	W	620	458	158	3	1	-	-

Personal des Landes am 30.06.1977
Verwaltung und rechtlich unselbständige Wirtschaftsunternehmen
2.22.1 Teilzeitbeschäftigte (T 1) nach Dienstverhältnis, Laufbahngruppen, Einstufungen, Geschlecht und Altersgruppen

LAUFBAHNGRUPPE EINSTUFUNG (I = INSGESAMT, W = WEIBLICH)		IM ALTER VON ... BIS UNTER ... JAHREN						
		INSGESAMT	UNTER 25	25 - 35	35 - 45	45 - 55	55 - 60	60 UND MEHR
BEAMTE UND RICHTER								
HOEHERER DIENST								
BESOLDUNGSGRUPPEN								
B 11 - B 1	I	-	-	-	-	-	-	-
	W	-	-	-	-	-	-	-
A 16	I	-	-	-	-	-	-	-
	W	-	-	-	-	-	-	-
A 15	I	-	-	-	-	-	-	-
	W	-	-	-	-	-	-	-
A 14	I	36	-	1	26	9	-	-
	W	35	-	1	25	9	-	-
A 13	I	55	-	34	20	1	-	-
	W	55	-	34	20	1	-	-
HOEHERER DIENST ZUSAMMEN	I	91	-	35	46	10	-	-
	W	90	-	35	45	10	-	-
GEHOBENER DIENST								
A 15 "S" - A 13 "S"	I	40	-	28	8	3	1	-
	W	40	-	28	8	3	1	-
A 12	I	282	3	134	130	15	-	-
	W	277	3	129	130	15	-	-
A 11	I	13	-	7	5	1	-	-
	W	12	-	7	5	-	-	-
A 10	I	32	-	19	12	1	-	-
	W	29	-	17	11	1	-	-
A 9	I	1	-	1	-	-	-	-
	W	1	-	1	-	-	-	-
GEHOBENER DIENST ZUSAMMEN	I	368	3	189	155	20	1	-
	W	359	3	182	154	19	1	-
MITTLERER DIENST								
A 10 "S", A 9 "S"	I	1	-	-	-	1	-	-
	W	-	-	-	-	-	-	-
A 8	I	1	-	1	-	-	-	-
	W	1	-	1	-	-	-	-
A 7	I	7	2	3	2	-	-	-
	W	5	1	3	1	-	-	-
A 6	I	-	-	-	-	-	-	-
	W	-	-	-	-	-	-	-
A 5	I	1	1	-	-	-	-	-
	W	1	1	-	-	-	-	-
MITTLERER DIENST ZUSAMMEN	I	10	3	4	2	1	-	-
	W	7	2	4	1	-	-	-
EINFACHER DIENST								
A 5 "S"	I	-	-	-	-	-	-	-
	W	-	-	-	-	-	-	-
A 4	I	-	-	-	-	-	-	-
	W	-	-	-	-	-	-	-
A 3	I	-	-	-	-	-	-	-
	W	-	-	-	-	-	-	-
A 2, A 1	I	-	-	-	-	-	-	-
	W	-	-	-	-	-	-	-
EINFACHER DIENST ZUSAMMEN	I	-	-	-	-	-	-	-
	W	-	-	-	-	-	-	-
INSGESAMT								
BEAMTE UND RICHTER INSGESAMT	I	469	6	228	203	31	1	-
	W	456	5	221	200	29	1	-

Personal des Landes am 30.06.1977
Verwaltung und rechtlich unselbständige Wirtschaftsunternehmen
2.22.1 noch: Teilzeitbeschäftigte (T 1) nach Dienstverhältnis, Laufbahngruppen, Einstufungen, Geschlecht und Altersgruppen

LAUFBAHNGRUPPE EINSTUFUNG (I = INSGESAMT, W = WEIBLICH)		IM ALTER VON ... BIS UNTER ... JAHREN						
		INSGESAMT	UNTER 25	25 - 35	35 - 45	45 - 55	55 - 60	60 UND MEHR
ANGESTELLTE								
HOEHERER DIENST								
VERGÜETUNGSGRUPPEN								
AUSSERTARIFLICH, BAT I, I A	I	1	-	-	-	-	1	-
	W	-	-	-	-	-	-	-
BAT I B	I	11	-	4	4	3	-	-
	W	9	-	3	3	3	-	-
BAT II, II A, II B	I	243	11	197	28	4	3	-
	W	89	4	65	14	3	3	-
HOEHERER DIENST ZUSAMMEN	I	255	11	201	32	7	4	-
	W	98	4	68	17	6	3	-
GEHOEBENER DIENST								
BAT II "S", II A "S"	I	-	-	-	-	-	-	-
	W	-	-	-	-	-	-	-
BAT III	I	26	-	1	15	10	-	-
	W	26	-	1	15	10	-	-
BAT IV A	I	4	-	2	1	1	-	-
	W	3	-	2	1	-	-	-
BAT IV B	I	15	-	4	7	3	1	-
	W	13	-	3	6	3	1	-
BAT V A, V B	I	20	-	10	10	-	-	-
	W	18	-	9	9	-	-	-
GEHOEBENER DIENST ZUSAMMEN	I	65	-	17	33	14	1	-
	W	60	-	15	31	13	1	-
MITTLERER DIENST								
BAT V B "S"	I	3	-	1	1	1	-	-
	W	3	-	1	1	1	-	-
BAT V C	I	21	1	10	7	3	-	-
	W	21	1	10	7	3	-	-
BAT VI A, VI B	I	110	10	40	43	13	2	2
	W	107	10	38	42	13	2	2
BAT VII	I	139	13	61	42	19	4	-
	W	139	13	61	42	19	4	-
BAT VIII	I	28	9	10	7	1	-	1
	W	28	9	10	7	1	-	1
MITTLERER DIENST ZUSAMMEN	I	301	33	122	100	37	6	3
	W	298	33	120	99	37	6	3
EINFACHER DIENST								
BAT VIII "S"	I	1	-	1	-	-	-	-
	W	1	-	1	-	-	-	-
BAT IX, IX A, IX B	I	23	4	6	7	3	3	-
	W	21	3	6	6	3	3	-
BAT X	I	2	1	-	1	-	-	-
	W	2	1	-	1	-	-	-
EINFACHER DIENST ZUSAMMEN	I	26	5	7	8	3	3	-
	W	24	4	7	7	3	3	-
INSGESAMT								
ANGESTELLTE INSGESAMT	I	647	49	347	173	61	14	3
	W	480	41	210	154	59	13	3
DAR.: KRANKENPFLEGEPERSONAL	I	80	9	24	29	13	3	2
	W	79	9	24	28	13	3	2
ARBEITER								
ARBEITER INSGESAMT	I	603	13	62	219	211	67	31
	W	599	13	61	218	211	65	31
PERSONAL INSGESAMT								
BEAMTE, RICHTER, ANGESTELLTE UND ARBEITER INSGESAMT	I	1 719	68	637	595	303	82	34
	W	1 535	59	492	572	299	79	34

**D. Personal der Gemeinden
Unmittelbarer öffentlicher Dienst**

PERSONAL DER
VERWALTUNG UND RECHTLICH

1.11.2 Vollbeschäftigte nach Aufgabenbereichen,

GLIEDERUNGS- ZIFFER	AUFGABENBEREICH (I = INSGESAMT, W = WEIBLICH)		INSGESAMT		ZUSAMMEN		BEAMTE			
			ANZAHL	%	ANZAHL	%	HOEHERER	GEHOEBENER	MITTLERER	EINFACHER
								DIENT		
								ANZAHL		
0 - 8	VERWALTUNG UND RECHTLICH UNSELB- STÄNDIGE WIRTSCHAFTSUNTERNEHMEN	I W	14 775 5 259	100,0 35,6	1 965 121	100,0 6,2	176 2	1 292 80	489 39	8 -
0 - 7	VERWALTUNG	I W	13 656 5 179	100,0 37,9	1 920 121	100,0 6,3	171 2	1 256 80	485 39	8 -
0	ALLGEMEINE VERWALTUNG	I W	2 396 690	17,5 5,1	923 53	48,1 2,8	98 -	620 28	205 25	- -
00,01	GEMEINDEORGANE, RECHNUNGSPRUEFUNG	I W	194 28	1,4 0,2	142 -	7,4 -	69 -	71 -	2 -	- -
03	FINANZVERWALTUNG	I W	851 192	6,2 1,4	354 16	18,4 0,8	5 -	249 9	100 7	- -
02,05 06,08	UEBRIGE ALLGEMEINE VERWALTUNG	I W	1 351 470	9,9 3,4	427 37	22,2 1,9	24 -	300 19	103 18	- -
1	DEFFENTLICHE SICHERHEIT UND ORDNUNG	I W	850 211	6,2 1,5	326 8	17,0 0,4	6 -	139 5	180 3	1 -
13	DAR.: FEUERSCHUTZ	I W	184 4	1,3 -	152 -	7,9 -	2 -	15 -	135 -	- -
15	VERTEIDIGUNGSLASTENVERWALTUNG	I W	8 1	0,1 -	1 -	0,1 -	- -	1 -	- -	- -
2	SCHULEN	I W	724 241	5,3 1,8	44 2	2,3 0,1	3 1	33 1	8 -	- -
21	DAR.: GRUND- UND HAUPTSCHULEN	I W	374 73	2,7 0,5	4 -	0,2 -	- -	3 -	1 -	- -
22	REALSCHULEN	I W	58 30	0,4 0,2	- -	- -	- -	- -	- -	- -
23	GYMNASIEN	I W	4 -	- -	4 -	0,2 -	- -	1 -	3 -	- -
24,26	BERUFSSCHULEN, FACHOBERSCHULEN	I W	122 74	0,9 0,5	- -	- -	- -	- -	- -	- -
25	FACHSCHULEN	I W	10 4	0,1 -	- -	- -	- -	- -	- -	- -
27	SONDERSCHULEN	I W	30 12	0,2 0,1	- -	- -	- -	- -	- -	- -
28	GESAMTSCHULEN	I W	3 2	- -	- -	- -	- -	- -	- -	- -
290	SCHUELERDEFOERDERUNG	I W	- -	- -	- -	- -	- -	- -	- -	- -
3	WISSENSCHAFT, FORSCHUNG, KULTURPFLEGE	I W	259 157	1,9 1,1	25 1	1,3 0,1	2 -	17 -	6 1	- -
31	DAR.: WISSENSCHAFT UND FORSCHUNG	I W	3 3	- -	- -	- -	- -	- -	- -	- -
32	MUSEEN, SAMMLUNGEN, AUSSTELLUNGEN	I W	8 4	0,1 -	1 -	0,1 -	- -	- -	1 -	- -
33	THEATER, KONZERTE, MUSIKPFLEGE	I W	50 17	0,4 0,1	- -	- -	- -	- -	- -	- -
352	DEFFENTLICHE BUECHEREIEN	I W	72 57	0,5 0,4	1 1	0,1 0,1	- -	- -	1 1	- -
350,355	VOLKSHOCHSCHULEN, SONST VOLKS- BILDUNG	I W	8 4	0,1 -	1 -	0,1 -	- -	1 -	- -	- -
4	SOZIALE SICHERUNG	I W	1 104 637	8,1 4,7	260 49	13,5 2,6	2 -	210 42	48 7	- -
400	DAR.: ALLGEMEINE SOZIALVERWALTUNG	I W	423 153	3,1 1,1	172 24	9,0 1,3	2 -	134 18	36 6	- -

GEMEINDEN/GE. AM 30.6.1977

UNSELBSTAENDIGE WIRTSCHAFTSUNTERNEHMEN

Dienstverhältnis, Laufbahngruppen und Geschlecht

ZUSAMMEN		ANGESTELLTE				ARBEITER		AUFGABENBEREICH (I = INSGESAMT, W = WEIBLICH)		GLIE- DERUNGS- ZIFFER
		HOEHE- PER	GEWO- BENER	MITT- LERER	EINFA- CHER					
ANZAHL	%		DIENTST	ANZAHL			%			
7 893 4 014	100,0 50,9	390 67	1 326 295	5 826 3 405	351 247	4 917 1 124	100,0 22,9	I W	VERWALTUNG UND RECHTLICH UNSELB- STAENDIGE WIRTSCHAFTSUNTERNEHMEN	0 - 8
7 497 3 944	100,0 52,6	379 67	1 212 290	5 571 3 348	335 239	4 239 1 114	100,0 26,3	I W	VERWALTUNG	0 - 7
1 313 586	17,5 7,8	3 -	181 40	1 037 495	92 51	160 51	3,8 1,2	I W	ALLGEMEINE VERWALTUNG	0
51 28	0,7 0,4	1 -	20 3	30 25	- -	1 -	- -	I W	GEMEINDEORGANE, RECHNUNGSPRUEFUNG	00,01
487 176	6,5 2,3	- -	65 9	396 152	26 15	10 -	0,2 -	I W	FINANZVERWALTUNG	03
775 382	10,3 5,1	2 -	96 28	611 318	66 36	149 51	3,5 1,2	I W	UEBRIGE ALLGEMEINE VERWALTUNG	02,05 06,08
500 201	6,7 2,7	1 -	51 4	422 177	26 20	24 2	0,6 -	I W	OEFFENTLICHE SICHERHEIT UND ORDNUNG	1
24 3	0,3 -	- -	3 -	21 3	- -	8 1	0,2 -	I W	DAR.: FEUERSCHUTZ	13
2 -	- -	- -	1 -	1 -	- -	5 1	0,1 -	I W	VERTEIDIGUNGS- UND VERWALTUNG	15
396 103	5,3 1,4	3 1	17 3	348 89	28 10	284 136	6,7 3,2	I W	SCHULEN	2
192 4	2,6 0,1	- -	1 -	173 3	18 1	178 69	4,2 1,6	I W	DAR.: GRUND- UND HAUPTSCHULEN	21
28 14	0,4 0,2	- -	- -	27 13	1 1	30 16	0,7 0,4	I W	REALSCHULEN	22
- -	- -	- -	- -	- -	- -	- -	- -	I W	GYMNASIEN	23
73 40	1,0 0,5	- -	3 1	68 37	2 2	49 34	1,2 0,8	I W	BERUFSSCHULEN, FACHOBERSCHULEN	24,26
6 3	0,1 -	- -	- -	5 2	1 1	4 1	0,1 -	I W	FACHSCHULEN	25
17 2	0,2 -	- -	- -	17 2	- -	13 10	0,3 0,2	I W	SONDERSCHULEN	27
2 2	- -	- -	- -	2 2	- -	1 -	- -	I W	GESAMTSCHULEN	28
- -	- -	- -	- -	- -	- -	- -	- -	I W	SCHUELERBEFORDERUNG	290
217 147	2,9 2,0	4 1	44 23	149 103	20 20	17 9	0,4 0,2	I W	WISSENSCHAFT, FORSCHUNG, KULTURPFLEGE	3
3 3	- -	- -	- -	3 3	- -	- -	- -	I W	DAR.: WISSENSCHAFT UND FORSCHUNG	31
7 4	0,1 0,1	1 -	1 -	4 3	1 1	- -	- -	I W	MUSEEN, SAMMLUNGEN, AUSSTELLUNGEN	32
49 17	0,7 0,2	1 -	8 1	39 15	1 1	1 -	- -	I W	THEATER, KONZERTE, MUSIKPFLEGE	33
67 56	0,9 0,7	1 1	22 18	44 37	- -	4 -	0,1 -	I W	OEFFENTLICHE BUECHEREIEN	352
7 4	0,1 0,1	1 -	1 -	5 4	- -	- -	- -	I W	VOLKSHOCHSCHULEN, SONST VOLKS- BILDUNG	350,355
819 570	10,9 7,6	2 2	241 109	540 426	36 33	25 18	0,6 0,4	I W	SOZIALE SICHERUNG	4
249 128	3,3 1,7	- -	72 16	163 99	14 13	2 1	- -	I W	DAR.: ALLGEMEINE SOZIALVERWALTUNG	400

PERSONAL DER
VERWALTUNG UND RECHTLICH

1.11.2 Vollbeschäftigte nach Aufgabenbereichen,

GLIE- DERUNGS- ZIFFER	AUFGABENBEREICH (I = INSGESAMT, W = WEIBLICH)		INSGESAMT		ZUSAMMEN		BEAMTE			
			ANZAHL	%	ANZAHL	%	HOEHERER	GEHOEBENER	MITTLERER	EINFACHER
								DIENT		
								ANZAHL		
407	VERWALTUNG DER JUGENDHILFE	I	168	1,2	53	2,8	-	50	3	-
		W	92	0,7	25	1,3	-	24	1	-
409	LASTENAUSGLEICHVERWALTUNG	I	80	0,6	14	0,7	-	13	1	-
		W	25	0,2	-	-	-	-	-	-
43	EINRICHTUNGEN DER SOZIALHILFE UND DER KRIEGSOFFERFUERSORGE	I	23	0,2	7	0,4	-	4	3	-
		W	9	0,1	-	-	-	-	-	-
460	KINDERGAERTEN	I	319	2,3	-	-	-	-	-	-
		W	310	2,3	-	-	-	-	-	-
5	GESUNDHEIT, SPORT, ERHOLUNG	I	4 908	35,9	53	2,8	13	30	4	6
		W	3 016	22,1	5	0,3	1	3	1	-
50	DAR.: GESUNDHEITSVERWALTUNG	I	12	0,1	-	-	-	-	-	-
		W	8	0,1	-	-	-	-	-	-
51	KRANKENHAEUSER	I	3 722	27,3	29	1,5	12	15	2	-
		W	2 708	19,8	5	0,3	1	3	1	-
6	BAU- UND WOHNUNGSWESEN, VERKEHR	I	2 126	15,6	251	13,1	38	185	28	-
		W	167	1,2	3	0,2	-	1	2	-
60	DAR.: BAUVERWALTUNG	I	887	6,5	149	7,8	18	111	20	-
		W	110	0,8	3	0,2	-	1	2	-
61	STAEDEPLANUNG, VERMESSUNG BAUORDNUNG	I	519	3,8	95	4,9	19	69	7	-
		W	46	0,3	-	-	-	-	-	-
63,65 66,68	STRASSEN, PARKEINRICHTUNGEN	I	427	3,1	2	0,1	-	1	1	-
		W	4	-	-	-	-	-	-	-
67	STRASSENBELEUCHTUNG, STRASSEN- REINIGUNG	I	272	2,0	3	0,2	-	3	-	-
		W	4	-	-	-	-	-	-	-
69	WASSERLAEUFER, WASSERBAU	I	10	0,1	-	-	-	-	-	-
		W	-	-	-	-	-	-	-	-
7	DEFFENTLICHE EINRICHTUNGEN, WIRTSCHAFTSFOERDERUNG	I	1 289	9,4	38	2,0	9	22	6	1
		W	60	0,4	-	-	-	-	-	-
70	DAR.: ABWASSERBESEITIGUNG	I	177	1,3	3	0,2	-	3	-	-
		W	1	-	-	-	-	-	-	-
72	ABFALLBESEITIGUNG	I	256	1,9	-	-	-	-	-	-
		W	-	-	-	-	-	-	-	-
78	FOERDERUNG DER LAND- UND FORSTWIRTSCHAFT	I	16	0,1	3	0,2	-	1	2	-
		W	3	-	-	-	-	-	-	-
79	FREMDEVKEHR, SONST. FOERDERUNG VON WIRTSCHAFT UND VERKEHR	I	24	0,2	4	0,2	2	2	-	-
		W	8	0,1	-	-	-	-	-	-
8	RECHTLICH UNSELBSTAENDIGE WIRTSCHAFTSUNTERNEHMEN	I	1 119	100,0	45	100,0	5	36	4	-
		W	80	7,1	-	-	-	-	-	-
80	DAR.: VERWALTUNG DER WIRTSCHAFTLICHEN UNTERNEHMEN	I	60	5,4	5	11,1	1	4	-	-
		W	10	0,9	-	-	-	-	-	-
81	VERSORGUNGSUNTERNEHMEN	I	544	48,6	3	6,7	2	1	-	-
		W	40	3,6	-	-	-	-	-	-
82	VERKEHRSUNTERNEHMEN	I	1	0,1	-	-	-	-	-	-
		W	-	-	-	-	-	-	-	-
83	KOMBINIERTES VERSORGUNGS- UND VERKEHRSUNTERNEHMEN	I	270	24,1	-	-	-	-	-	-
		W	13	1,2	-	-	-	-	-	-
85	LAND- UND FORSTWIRTSCHAFTLICHE UNTERNEHMEN	I	153	13,7	23	51,1	1	19	3	-
		W	4	0,4	-	-	-	-	-	-

GEMEINDEN/GV. AM 30.6.1977

UNSELBSTSTÄNDIGE WIRTSCHAFTSUNTERNEHMEN

Dienstverhältnis, Laufbahngruppen und Geschlecht

ZUSAMMEN		ANGESTELLTE					ARBEITER		AUFGABENBEREICH (I = INSGESAMT, W = WEIBLICH)	GLIEDERUNGS- ZIFFER
ANZAHL	%	HÖHE- RER	GEHÖ- BENER DIENST	MITT- LERER	EINFÄ- CHER	ANZAHL	%			
115 67	1,5 0,9	1 1	67 34	42 28	5 4	- -	- -	I W	VERWALTUNG DER JUGENDHILFE	407
66 25	0,9 0,3	- -	24 2	38 19	4 4	- -	- -	I W	LASTENAUSGLEICHVERWALTUNG	409
11 5	0,1 0,1	- -	3 -	8 5	- -	5 4	0,1 0,1	I W	EINRICHTUNGEN DER SOZIALHILFE UND DER KRIEGSOPFERFUERSORGE	43
308 302	4,1 4,0	- -	47 46	249 245	12 11	11 8	0,3 0,2	I W	KINDERGAERTEN	460
3 100 2 144	41,3 28,6	327 61	194 104	2 473 1 893	106 86	1 755 867	41,4 20,5	I W	GESUNDHEIT, SPORT, ERHOLUNG	5
12 8	0,2 0,1	1 1	1 -	10 7	- -	- -	- -	I W	DAR.: GESUNDHEITSVERWALTUNG	50
2 825 2 073	37,7 27,7	326 60	163 102	2 247 1 834	89 77	868 630	20,5 14,9	I W	KRANKENHAUSEN	51
986 162	13,2 2,2	35 1	449 7	479 137	23 17	889 2	21,0 -	I W	BAU- UND WOHNUNGSWESEN, VERKEHR	6
526 106	7,0 1,4	14 -	246 3	252 93	14 10	212 1	5,0 -	I W	DAR.: BAUVERWALTUNG	60
371 46	4,9 0,6	20 1	171 2	172 37	8 6	53 -	1,3 -	I W	STÄDTEPLANUNG, VERMESSUNG BAUORDNUNG	61
42 4	0,6 0,1	1 -	21 -	19 3	1 1	383 -	9,0 -	I W	STRASSEN, PARKEINRICHTUNGEN	63,65 66,68
41 3	0,5 -	- -	7 -	34 3	- -	228 1	5,4 -	I W	STRASSENBELEUCHTUNG, STRASSEN- REINIGUNG	67
- -	- -	- -	- -	- -	- -	10 -	0,2 -	I W	WASSERLAEUFER, WASSERBAU	69
166 31	2,2 0,4	4 1	35 -	123 28	4 2	1 085 29	25,6 0,7	I W	ÖFFENTLICHE EINRICHTUNGEN, WIRTSCHAFTSFOERDERUNG	7
11 1	0,1 -	1 -	5 -	4 1	1 -	163 -	3,8 -	I W	DAR.: ABWASSERBESEITIGUNG	70
2 -	- -	- -	- -	2 -	- -	254 -	6,0 -	I W	ABFALLBESEITIGUNG	72
11 3	0,1 -	- -	5 -	6 3	- -	2 -	- -	I W	FOERDERUNG DER LAND- UND FORSTWIRTSCHAFT	78
16 8	0,2 0,1	- -	4 -	12 8	- -	4 -	0,1 -	I W	FREMDEVKEHR, SONST. FOERDERUNG VON WIRTSCHAFT UND VERKEHR	79
396 70	100,0 17,7	11 -	114 5	255 57	16 3	678 10	100,0 1,5	I W	RECHTLICH UNSELBSTSTÄNDIGE WIRTSCHAFTSUNTERNEHMEN	8
52 9	13,1 2,3	4 -	19 1	28 8	1 -	3 1	0,4 0,1	I W	DAR.: VERWALTUNG DER WIRTSCHAFTLICHEN UNTERNEHMEN	80
225 38	56,8 9,6	5 -	62 3	148 30	10 5	316 2	46,6 0,3	I W	VERSORGUNGUNTERNEHMEN	81
- -	- -	- -	- -	- -	- -	1 -	0,1 -	I W	VERKEHRSUNTERNEHMEN	82
74 10	18,7 2,5	2 -	19 -	53 10	- -	196 3	28,9 0,4	I W	KOMBINIERTE VERSORGUNGS- UND VERKEHRSUNTERNEHMEN	83
7 -	1,8 -	- -	3 -	3 -	1 -	123 4	18,1 0,6	I W	LAND- UND FORSTWIRTSCHAFTLICHE UNTERNEHMEN	85

PERSONAL DER
VERWALTUNG UND RECHTLICH

1.11.21 Vollbeschäftigte nach Aufgabenbereichen, Dienstver-

GLIE- DERUNGS- ZIFFER	AUFGABENBEREICH (I = INSGESAMT, W = WEIBLICH)		INSGESAMT	ZUSAMMEN	HOEHERER	BEAMTE			
						GEHOEBENER	MITTLERER	EINFACHER	
						DIENST			
KREISANGEHOERIGE GEMEINDEN MIT									
0 - 8	VERWALTUNG UND RECHTLICH UNSELB- STAENDIGE WIRTSCHAFTSUNTERNEHMEN	I W	4 427 1 810	570 34	66 1	294 25	204 8	6 -	
0 - 7	VERWALTUNG	I W	4 350 1 796	557 34	64 1	283 25	204 8	6 -	
0	ALLGEMEINE VERWALTUNG	I W	475 147	178 10	24 -	120 7	34 3	- -	
1	OEFFENTLICHE SICHERHEIT UND ORDNUNG	I W	385 89	190 2	6 -	35 -	149 2	- -	
2	SCHULEN	I W	103 18	12 1	3 1	5 -	4 -	- -	
3	WISSENSCHAFT, FORSCHUNG, KULTURPFLEGE	I W	135 83	4 -	2 -	2 -	- -	- -	
4	SOZIALE SICHERUNG	I W	320 190	68 18	1 -	58 16	9 2	- -	
5	GESUNDHEIT, SPORT, ERHOLUNG	I W	1 879 1 193	26 2	5 -	12 1	3 1	6 -	
6	BAU- UND WOHNUNGSWESEN, VERKEHR	I W	616 45	67 1	19 -	45 1	3 -	- -	
7	OEFFENTLICHE EINRICHTUNGEN, WIRTSCHAFTSFOERDERUNG	I W	437 31	12 -	4 -	6 -	2 -	- -	
8	RECHTLICH UNSELBSTAENDIGE WIRTSCHAFTSUNTERNEHMEN	I W	77 14	13 -	2 -	11 -	- -	- -	
KREISANGEHOERIGE GEMEINDEN MIT									
0 - 8	VERWALTUNG UND RECHTLICH UNSELB- STAENDIGE WIRTSCHAFTSUNTERNEHMEN	I W	1 033 456	98 4	7 -	79 4	12 -	- -	
0 - 7	VERWALTUNG	I W	1 032 456	98 4	7 -	79 4	12 -	- -	
0	ALLGEMEINE VERWALTUNG	I W	142 45	53 -	5 -	42 -	6 -	- -	
1	OEFFENTLICHE SICHERHEIT UND ORDNUNG	I W	33 9	6 -	- -	6 -	- -	- -	
2	SCHULEN	I W	26 3	4 -	- -	2 -	2 -	- -	
3	WISSENSCHAFT, FORSCHUNG, KULTURPFLEGE	I W	10 7	1 -	- -	- -	1 -	- -	
4	SOZIALE SICHERUNG	I W	83 54	17 4	- -	15 4	2 -	- -	
5	GESUNDHEIT, SPORT, ERHOLUNG	I W	537 326	4 -	- -	4 -	- -	- -	
6	BAU- UND WOHNUNGSWESEN, VERKEHR	I W	85 7	10 -	1 -	8 -	1 -	- -	
7	OEFFENTLICHE EINRICHTUNGEN, WIRTSCHAFTSFOERDERUNG	I W	116 5	3 -	1 -	2 -	- -	- -	
8	RECHTLICH UNSELBSTAENDIGE WIRTSCHAFTSUNTERNEHMEN	I W	1 -	- -	- -	- -	- -	- -	

GEMEINDEN/GV. AM 30.6.1977

UNSELBSTSTÄNDIGE WIRTSCHAFTSUNTERNEHMEN

Verhältnis, Laufbahngruppen, Geschlecht und Gemeindegrößenklassen

ANGESTELLTE						AUFGABENBEREICH (I = INSGESAMT, W = WEIBLICH)	GLIE- DERUNGS- ZIFFER
ZUSAMMEN	HOEHERER	GEHOEBENER	MITTLERER	EINFACHER	ARBEITER		
DIENST							
200 000 BIS UNTER 500 000 EINWOHNERN							
2 506 1 414	157 32	446 124	1 784 1 147	119 111	1 351 362	I VERWALTUNG UND RECHTLICH UNSELB- STÄNDIGE WIRTSCHAFTSUNTERNFHMEN W	0 - 8
2 474 1 402	155 32	435 122	1 767 1 134	117 110	1 319 360	I VERWALTUNG W	0 - 7
269 131	1 -	56 15	195 99	17 17	28 6	I ALLGEMEINE VERWALTUNG W	0
192 87	1 -	20 -	160 76	11 11	3 -	I ÖEFFENTLICHE SICHERHEIT UND ORDNUNG W	1
69 14	2 -	4 -	61 13	2 1	22 3	I SCHULEN W	2
125 82	3 1	26 14	82 53	14 14	6 1	I WISSENSCHAFT, FORSCHUNG, KULTURPFLEGE W	3
244 167	1 1	89 42	147 117	7 7	8 5	I SOZIALE SICHRUNG W	4
1 207 865	129 29	94 51	925 732	59 53	646 326	I GESUNDHEIT, SPORT, ERHOLUNG W	5
306 43	18 1	134 -	149 37	5 5	243 1	I BAU- UND WOHNUNGSWESEN, VERKEHR W	6
62 13	- -	12 -	49 11	2 2	363 18	I ÖEFFENTLICHE EINRICHTUNGEN, WIRTSCHAFTSFÖRDERUNG W	7
32 12	2 -	11 2	17 9	2 1	32 2	I RECHTLICH UNSELBSTÄNDIGE WIRTSCHAFTSUNTERNEHMEN W	8

50 000 BIS UNTER 100 000 EINWOHNERN

642 360	60 9	61 18	515 331	6 2	293 92	I VERWALTUNG UND RECHTLICH UNSELBSTSTÄNDIGE WIRTSCHAFTSUNTERNEHMEN W	0 - 8
642 360	60 9	61 18	515 331	6 2	292 92	I VERWALTUNG W	0 - 7
75 36	- -	4 1	70 35	2 -	13 9	I ALLGEMEINE VERWALTUNG W	0
25 8	- -	1 -	24 8	- -	2 1	I ÖFFENTLICHE SICHERHEIT UND ORDNUNG W	1
11 -	- -	- -	10 -	1 -	11 3	I SCHULEN W	2
9 7	- -	3 2	6 5	- -	- -	I WISSENSCHAFT, FORSCHUNG, KULTURPFLEGE W	3
64 48	- -	13 7	51 41	- -	2 2	I SOZIALE SICHERUNG W	4
398 251	57 8	16 8	323 233	2 2	135 75	I GESUNDHEIT, SPORT, ERHOLUNG W	5
46 7	1 -	22 -	22 7	1 -	29 -	I BAU- UND WOHNUNGSWESEN, VERKEHR W	6
13 3	2 1	2 -	9 2	- -	100 2	I ÖFFENTLICHE EINRICHTUNGEN, WIRTSCHAFTSFÖRDERUNG W	7
- -	- -	- -	- -	- -	1 -	I RECHTLICH UNSELBSTSTÄNDIGE WIRTSCHAFTSUNTERNEHMEN W	8

PERSONAL DER
VERWALTUNG UND RECHTLICH

1.11.21 Vollbeschäftigte nach Aufgabenbereichen, Dienstver-

GLIE- DERUNGS- ZIFFER	AUFGABENBEREICH (I = INSGESAMT, W = WEIBLICH)		BEAMTE					
			INSGESAMT	ZUSAMMEN	HOEHERER	GEHOEBENER	MITTLERER	EINFACHER
DIENST								
KREISANGEHÖRIGE GEMEINDEN MIT								
0 - 8	VERWALTUNG UND RECHTLICH UNSELB- STÄNDIGE WIRTSCHAFTSUNTERNEHMEN	I W	5 460 2 266	668 38	73 1	373 29	216 8	6 -
0 - 7	VERWALTUNG	I W	5 382 2 252	655 38	71 1	362 29	216 8	6 -
0	ALLGEMEINE VERWALTUNG	I W	617 192	231 10	29 -	162 7	40 3	- -
1	ÖFFENTLICHE SICHERHEIT UND ORDNUNG	I W	418 98	196 2	6 -	41 -	149 2	- -
2	SCHULEN	I W	129 21	16 1	3 1	7 -	6 -	- -
3	WISSENSCHAFT, FORSCHUNG, KULTURPFLEGE	I W	145 90	5 -	2 -	2 -	1 -	- -
4	SOZIALE SICHERUNG	I W	403 244	85 22	1 -	73 20	11 2	- -
5	GESUNDHEIT, SPORT, ERHOLUNG	I W	2 416 1 519	30 2	5 -	16 1	3 1	6 -
6	BAU- UND WOHNUNGSWESEN, VERKEHR	I W	701 52	77 1	20 -	53 1	4 -	- -
7	ÖFFENTLICHE EINRICHTUNGEN, WIRTSCHAFTSFÖRDERUNG	I W	553 36	15 -	5 -	8 -	2 -	- -
8	RECHTLICH UNSELBSTÄNDIGE WIRTSCHAFTSUNTERNEHMEN	I W	78 14	13 -	2 -	11 -	- -	- -

KREISANGEHÖRIGE GEMEINDEN MIT

0 - 8	VERWALTUNG UND RECHTLICH UNSELB- STÄNDIGE WIRTSCHAFTSUNTERNEHMEN	I W	4 040 963	527 42	37 -	387 21	102 21	1 -
0 - 7	VERWALTUNG	I W	3 241 908	513 42	34 -	379 21	99 21	1 -
0	ALLGEMEINE VERWALTUNG	I W	690 204	267 25	21 -	182 11	64 14	- -
1	ÖFFENTLICHE SICHERHEIT UND ORDNUNG	I W	224 53	62 5	- -	51 4	11 1	- -
2	SCHULEN	I W	160 38	11 -	- -	10 -	1 -	- -
3	WISSENSCHAFT, FORSCHUNG, KULTURPFLEGE	I W	89 55	13 1	- -	11 -	2 1	- -
4	SOZIALE SICHERUNG	I W	229 132	58 10	- -	47 6	11 4	- -
5	GESUNDHEIT, SPORT, ERHOLUNG	I W	750 360	8 -	1 -	6 -	1 -	- -
6	BAU- UND WOHNUNGSWESEN, VERKEHR	I W	625 50	79 1	9 -	64 -	6 1	- -
7	ÖFFENTLICHE EINRICHTUNGEN, WIRTSCHAFTSFÖRDERUNG	I W	474 16	15 -	3 -	8 -	3 -	1 -
8	RECHTLICH UNSELBSTÄNDIGE WIRTSCHAFTSUNTERNEHMEN	I W	799 55	14 -	3 -	8 -	3 -	- -

GEMEINDEN/GV. AM 30.6.1977

UNSELBSTAENDIGE WIRTSCHAFTSUNTERNEHMEN

hältnis, Laufbahngruppen, Geschlecht und Gemeindegrößenklassen

ANGESTELLTE						AUFGABENBEREICH (I = INSGESAMT, W = WEIBLICH)	GLIE- DERUNGS- ZIFFER
ZUSAMMEN	HOEHERER	GEHOBENER	MITTLERER	EINFACHER	ARBEITER		
DIENST							
50 000 UND WENIGER EINWOHNERN							
3 148 1 774	217 41	507 152	2 299 1 478	125 113	1 644 454	I VERWALTUNG UND RECHTLICH UNSELB- STAENDIGE WIRTSCHAFTSUNTERNEHMEN	0 - 8
3 116 1 762	215 41	496 140	2 282 1 469	123 112	1 611 452	I VERWALTUNG	0 - 7
345 167	1 -	60 16	265 134	19 17	41 15	I ALLGEMEINE VERWALTUNG	0
217 95	1 -	21 -	184 84	11 11	5 1	I OEFFENTLICHE SICHERHEIT UND ORDNUNG	1
80 14	2 -	4 -	71 13	3 1	33 6	I SCHULEN	2
134 89	3 1	29 16	88 58	14 14	6 1	I WISSENSCHAFT, FORSCHUNG, KULTURPFLEGE	3
308 215	1 1	102 49	198 158	7 7	10 7	I SOZIALE SICHERUNG	4
1 605 1 116	186 37	110 59	1 248 965	61 55	781 401	I GESUNDHEIT, SPORT, ERHOLUNG	5
352 50	19 1	156 -	171 44	6 5	272 1	I BAU- UND WOHNUNGSWESEN, VERKEHR	6
75 16	2 1	14 -	57 13	2 2	453 20	I OEFFENTLICHE EINRICHTUNGEN, WIRTSCHAFTSFOERDERUNG	7
32 12	2 -	11 2	17 9	2 1	33 2	I RECHTLICH UNSELBSTAENDIGE WIRTSCHAFTSUNTERNEHMEN	8

20 000 BIS UNTER 50 000 EINWOHNERN

1 824 691	42 7	391 61	1 325 580	60 43	1 689 230	I VERWALTUNG UND RECHTLICH UNSELB- STAENDIGE WIRTSCHAFTSUNTERNEHMEN	0 - 8
1 539 643	33 7	312 58	1 139 542	55 36	1 189 223	I VERWALTUNG	0 - 7
381 171	1 -	61 12	305 151	14 8	42 8	I ALLGEMEINE VERWALTUNG	0
149 47	- -	12 1	130 49	7 5	13 1	I OEFFENTLICHE SICHERHEIT UND ORDNUNG	1
87 13	1 1	5 1	75 10	6 1	62 25	I SCHULEN	2
65 46	1 -	13 6	47 36	4 4	11 8	I WISSENSCHAFT, FORSCHUNG, KULTURPFLEGE	3
164 118	- -	44 23	115 90	5 5	7 4	I SOZIALE SICHERUNG	4
333 189	21 6	27 13	273 162	12 8	409 171	I GESUNDHEIT, SPORT, ERHOLUNG	5
294 49	7 -	137 2	144 42	6 5	252 -	I BAU- UND WOHNUNGSWESEN, VERKEHR	6
66 10	2 -	13 -	50 10	1 -	393 6	I OEFFENTLICHE EINRICHTUNGEN, WIRTSCHAFTSFOERDERUNG	7
285 48	9 -	79 3	186 38	11 7	500 7	I RECHTLICH UNSELBSTAENDIGE WIRTSCHAFTSUNTERNEHMEN	8

PERSONAL DER
VERWALTUNG UND RECHTLICH

1.11.21 Vollbeschäftigte nach Aufgabenbereichen, Dienstver-

GLIE- DERUNGS- ZIFFER	AUFGABENBEREICH (I = INSGESAMT, W = WEIBLICH)		INSGESAMT	ZUSAMMEN	HOEHERER	BEAMTE			EINFACHER
						GEHOEBENER	MITTLERER	DIENST	
KREISANGEHOERIGE GEMEINDEN MIT									
0 - 8	VERWALTUNG UND RECHTLICH UNSELB- STAENDIGE WIRTSCHAFTSUNTERNEHMEN	I W	4 040 963	527 42	37 -	387 21	102 21		1 -
0 - 7	VERWALTUNG	I W	3 241 908	513 42	34 -	379 21	99 21		1 -
0	ALLGEMEINE VERWALTUNG	I W	690 204	267 25	21 -	182 11	64 14		- -
1	OEFFENTLICHE SICHERHEIT UND ORDNUNG	I W	224 53	62 5	- -	51 4	11 1		- -
2	SCHULEN	I W	160 38	11 -	- -	10 -	1 -		- -
3	WISSENSCHAFT, FORSCHUNG, KULTURPFLEGE	I W	89 55	13 1	- -	11 -	2 1		- -
4	SOZIALE SICHERUNG	I W	229 132	58 10	- -	47 6	11 4		- -
5	GESUNDHEIT, SPORT, ERHOLUNG	I W	750 360	8 -	1 -	6 -	1 -		- -
6	BAU- UND WOHNUNGSWESEN, VERKEHR	I W	625 50	79 1	9 -	64 -	6 1		- -
7	OEFFENTLICHE EINRICHTUNGEN, WIRTSCHAFTSFOERDERUNG	I W	474 16	15 -	3 -	8 -	3 -		1 -
8	RECHTLICH UNSELBSTAENDIGE WIRTSCHAFTSUNTERNEHMEN	I W	799 55	14 -	3 -	8 -	3 -		- -

KREISANGEHOERIGE GEMEINDEN MIT									
0 - 8	VERWALTUNG UND RECHTLICH UNSELB- STAENDIGE WIRTSCHAFTSUNTERNEHMEN	I W	2 355 484	463 14	27 -	304 6	131 8		1 -
0 - 7	VERWALTUNG	I W	2 158 476	448 14	27 -	290 6	130 8		1 -
0	ALLGEMEINE VERWALTUNG	I W	688 166	285 11	27 -	180 4	78 7		- -
1	OEFFENTLICHE SICHERHEIT UND ORDNUNG	I W	172 50	54 1	- -	38 1	15 -		1 -
2	SCHULEN	I W	167 44	6 -	- -	5 -	1 -		- -
3	WISSENSCHAFT, FORSCHUNG, KULTURPFLEGE	I W	15 7	4 -	- -	2 -	2 -		- -
4	SOZIALE SICHERUNG	I W	221 134	46 1	- -	27 1	19 -		- -
5	GESUNDHEIT, SPORT, ERHOLUNG	I W	201 42	1 -	- -	1 -	- -		- -
6	BAU- UND WOHNUNGSWESEN, VERKEHR	I W	472 30	49 1	- -	34 -	15 1		- -
7	OEFFENTLICHE EINRICHTUNGEN, WIRTSCHAFTSFOERDERUNG	I W	222 3	3 -	- -	3 -	- -		- -
8	RECHTLICH UNSELBSTAENDIGE WIRTSCHAFTSUNTERNEHMEN	I W	197 8	15 -	- -	14 -	1 -		- -

GEMEINDEN/GV. AM 30.6.1977

UNSELBSTAENDIGE WIRTSCHAFTSUNTERNEHMEN

hältnis, Laufbahngruppen, Geschlecht und Gemeindegrößenklassen

ANGESTELLTE						AUFGABENBEREICH (I = INSGESAMT, W = WEIBLICH)	GLIEDERUNGS- ZIFFER
ZUSAMMEN	HOEHERER	GEHOEBENER	MITTLERER	EINFACHER	ARBEITER		
DIENST							
20 000 BIS UNTER 50 000 EINWOHNERN							
1 824 691	42 7	391 61	1 325 580	66 43	1 689 230	I VERWALTUNG UND RECHTLICH UNSELB- W STAENDIGE WIRTSCHAFTSUNTERNEHMEN	0 - 8
1 539 643	33 7	312 58	1 139 542	55 36	1 189 223	I VERWALTUNG W	0 - 7
381 171	1 -	61 12	305 151	14 8	42 8	I ALLGEMEINE VERWALTUNG W	0
149 47	- -	12 1	130 41	7 5	13 1	I OEFFENTLICHE SICHERHEIT UND ORDNUNG W	1
87 13	1 1	5 1	75 10	6 1	62 25	I SCHULEN W	2
65 46	1 -	13 6	47 36	4 4	11 8	I WISSENSCHAFT, FORSCHUNG, KULTURPFLEGE W	3
164 118	- -	44 23	115 90	5 5	7 4	I SOZIALE SICHERUNG W	4
333 189	21 6	27 13	273 162	12 8	409 171	I GESUNDHEIT, SPORT, ERHOLUNG W	5
294 49	7 -	137 2	144 42	6 5	252 -	I BAU- UND WOHNUNGSWESEN, VERKEHR W	6
66 10	2 -	13 -	50 10	1 -	393 6	I OEFFENTLICHE EINRICHTUNGEN, W WIRTSCHAFTSFOERDERUNG	7
285 48	9 -	79 3	186 38	11 7	500 7	I RECHTLICH UNSELBSTAENDIGE W WIRTSCHAFTSUNTERNEHMEN	8
10 000 BIS UNTER 20 000 EINWOHNERN							
1 013 380	1 -	148 15	780 333	84 32	879 90	I VERWALTUNG UND RECHTLICH UNSELB- W STAENDIGE WIRTSCHAFTSUNTERNEHMEN	0 - 8
949 373	1 -	127 15	740 326	81 32	761 89	I VERWALTUNG W	0 - 7
372 146	- -	28 5	302 128	42 13	31 9	I ALLGEMEINE VERWALTUNG W	0
112 49	- -	14 2	91 43	7 4	6 -	I OEFFENTLICHE SICHERHEIT UND ORDNUNG W	1
79 5	- -	- -	68 4	11 1	82 39	I SCHULEN W	2
11 7	- -	1 -	10 7	- -	- -	I WISSENSCHAFT, FORSCHUNG, KULTURPFLEGE W	3
168 127	- -	18 8	140 110	10 9	7 6	I SOZIALE SICHERUNG W	4
46 11	- -	1 -	37 7	8 4	154 31	I GESUNDHEIT, SPORT, ERHOLUNG W	5
151 28	1 -	64 -	84 27	2 1	272 1	I BAU- UND WOHNUNGSWESEN, VERKEHR W	6
10 -	- -	1 -	8 -	1 -	209 3	I OEFFENTLICHE EINRICHTUNGEN, W WIRTSCHAFTSFOERDERUNG	7
64 7	- -	21 -	40 7	3 -	118 1	I RECHTLICH UNSELBSTAENDIGE W WIRTSCHAFTSUNTERNEHMEN	8

PERSONAL DER
VERWALTUNG UND RECHTLICH

1.11.21 Vollbeschäftigte nach Aufgabenbereichen, Dienstver-

GLIE- DERUNGS- ZIFFER	AUFGABENBEREICH (I = INSGESAMT, W = WEIBLICH)		INSGESAMT	ZUSAMMEN	BEAMTE			
					HOEHERER	GEHOEBENER	MITTLERER	EINFACHER
DIENST								
KREISANGEHÖRIGE GEMEINDEN MIT								
0 - 8	VERWALTUNG UND RECHTLICH UNSELB- STAENDIGE WIRTSCHAFTSUNTERNEHMEN	I W	443 95	89 -	8 -	60 -	21 -	- -
0 - 7	VERWALTUNG	I W	398 92	86 -	8 -	57 -	21 -	- -
0	ALLGEMEINE VERWALTUNG	I W	153 44	59 -	8 -	37 -	14 -	- -
1	DEFFENTLICHE SICHERHEIT UND ORDNUNG	I W	33 8	14 -	- -	9 -	5 -	- -
2	SCHULEN	I W	26 3	- -	- -	- -	- -	- -
3	WISSENSCHAFT, FORSCHUNG, KULTURPFLEGE	I W	- -	- -	- -	- -	- -	- -
4	SOZIALE SICHERUNG	I W	51 32	10 -	- -	8 -	2 -	- -
5	GESUNDEHEIT, SPORT, ERHOLUNG	I W	25 1	- -	- -	- -	- -	- -
6	BAU- UND WCHNUNGSWESEN, VERKEHR	I W	89 3	2 -	- -	2 -	- -	- -
7	DEFFENTLICHE EINRICHTUNGEN, WIRTSCHAFTSFÖRDERUNG	I W	21 1	1 -	- -	1 -	- -	- -
8	RECHTLICH UNSELBSTAENDIGE WIRTSCHAFTSUNTERNEHMEN	I W	45 3	3 -	- -	3 -	- -	- -
LAND								
0 - 8	VERWALTUNG UND RECHTLICH UNSELB- STAENDIGE WIRTSCHAFTSUNTERNEHMEN	I W	2 477 1 451	218 27	31 1	168 24	19 2	- -
0 - 7	VERWALTUNG	I W	2 477 1 451	218 27	31 1	168 24	19 2	- -
0	ALLGEMEINE VERWALTUNG	I W	248 84	81 7	13 -	59 6	9 1	- -
1	DEFFENTLICHE SICHERHEIT UND ORDNUNG	I W	3 2	- -	- -	- -	- -	- -
2	SCHULEN	I W	242 135	11 1	- -	11 1	- -	- -
3	WISSENSCHAFT, FORSCHUNG, KULTURPFLEGE	I W	10 5	3 -	- -	2 -	1 -	- -
4	SOZIALE SICHERUNG	I W	200 95	61 16	1 -	55 15	5 1	- -
5	GESUNDHEIT, SPORT, ERHOLUNG	I W	1 516 1 094	14 3	7 1	7 2	- -	- -
6	BAU- UND WOHNUNGSWESEN, VERKEHR	I W	239 32	44 -	9 -	32 -	3 -	- -
7	DEFFENTLICHE EINRICHTUNGEN, WIRTSCHAFTSFÖRDERUNG	I W	19 4	4 -	1 -	2 -	1 -	- -
8	RECHTLICH UNSELBSTAENDIGE WIRTSCHAFTSUNTERNEHMEN	I W	- -	- -	- -	- -	- -	- -

GEMEINDEN/GV. AM 30.6.1977

UNSELBSTAENDIGE WIRTSCHAFTSUNTERNEHMEN

hältnis, Laufbahngruppen, Geschlecht und Gemeindegrößenklassen

ANGESTELLTE						AUFGABENBEREICH (I = INSGESAMT, W = WEIBLICH)	GLIE- DERUNGS- ZIFFER
ZUSAMMEN	HOEHERER	GEBODENER	MITTLERER	EINFACHER	ARBEITER		
DIENST							
5 000 BIS UNTER 10 000 EINWOHNERN							
192 91	- -	27 3	149 77	16 11	162 4	I VERWALTUNG UND RECHTLICH UNSELB- STAENDIGE WIRTSCHAFTSUNTERNEHMEN	0 - 8
177 88	- -	24 3	137 74	16 11	135 4	I VERWALTUNG	0 - 7
87 43	- -	10 -	71 39	6 4	7 1	I ALLGEMEINE VERWALTUNG	0
19 8	- -	2 -	16 8	1 -	- -	I OEFFENTLICHE SICHERHEIT UND ORDNUNG	1
8 -	- -	- -	7 -	1 -	18 3	I SCHULEN	2
- -	- -	- -	- -	- -	- -	I WISSENSCHAFT, FORSCHUNG, KULTURPFLEGE	3
41 32	- -	8 3	37 23	6 6	- -	I SOZIALE SICHERUNG	4
6 1	- -	- -	5 1	1 -	19 -	I GESUNDHEIT, SPORT, ERHOLUNG	5
13 3	- -	4 -	8 2	1 1	74 -	I BAU- UND WOHNUNGSWESEN, VERKEHR	6
3 1	- -	- -	3 1	- -	17 -	I OEFFENTLICHE EINRICHTUNGEN, WIRTSCHAFTSFOERDERUNG	7
15 3	- -	3 -	12 3	- -	27 -	I RECHTLICH UNSELBSTAENDIGE WIRTSCHAFTSUNTERNEHMEN	8

KREISE

1 716 1 078	130 19	253 74	1 273 937	60 48	543 346	I VERWALTUNG UND RECHTLICH UNSELB- STAENDIGE WIRTSCHAFTSUNTERNEHMEN	0 - 8
1 716 1 078	130 19	253 74	1 273 937	60 48	543 346	I VERWALTUNG	0 - 7
128 59	1 -	22 7	94 43	11 9	39 18	I ALLGEMEINE VERWALTUNG	0
3 2	- -	2 1	1 1	- -	- -	I OEFFENTLICHE SICHERHEIT UND ORDNUNG	1
142 71	- -	8 2	127 62	7 7	89 63	I SCHULEN	2
7 5	- -	1 1	4 2	2 2	- -	I WISSENSCHAFT, FORSCHUNG, KULTURPFLEGE	3
138 78	1 1	69 26	60 45	8 6	1 1	I SOZIALE SICHERUNG	4
1 110 827	120 18	56 32	910 758	24 19	392 264	I GESUNDHEIT, SPORT, ERHOLUNG	5
176 32	8 -	88 5	72 22	8 5	19 -	I BAU- UND WOHNUNGSWESEN, VERKEHR	6
12 4	- -	7 -	5 4	- -	3 -	I OEFFENTLICHE EINRICHTUNGEN, WIRTSCHAFTSFOERDERUNG	7
- -	- -	- -	- -	- -	- -	I RECHTLICH UNSELBSTAENDIGE WIRTSCHAFTSUNTERNEHMEN	8

PERSONAL DER
VERWALTUNG UND RECHTLICH

1.11.21 Vollbeschäftigte nach Aufgabenbereichen, Dienstver-

GLIEDERUNGS- ZIFFER	AUFGABENBEREICH (I = INSGESAMT, W = WEIBLICH)		INSGESAMT	ZUSAMMEN	HOEHERER	BEAMTE		
						GEHOEBENER	MITTLERER	EINFACHER
DIENST								
KREISANGEHÖRIGE GEMEINDEN MIT								
0 - 8	VERWALTUNG UND RECHTLICH UNSELB- STÄENDIGE WIRTSCHAFTSUNTERNEHMEN	I W	2 798 579	552 14	35 -	364 6	152 8	1 -
0 - 7	VERWALTUNG	I W	2 556 568	534 14	35 -	347 6	151 8	1 -
0	ALLGEMEINE VERWALTUNG	I W	841 210	344 11	35 -	217 4	92 7	- -
1	ÖFFENTLICHE SICHERHEIT UND ORDNUNG	I W	205 58	68 1	- -	47 1	20 -	1 -
2	SCHULEN	I W	193 47	6 -	- -	5 -	1 -	- -
3	WISSENSCHAFT, FORSCHUNG, KULTURPFLEGE	I W	15 7	4 -	- -	2 -	2 -	- -
4	SOZIALE SICHERUNG	I W	272 166	56 1	- -	35 1	21 -	- -
5	GESUNDHEIT, SPORT, ERHOLUNG	I W	226 43	1 -	- -	1 -	- -	- -
6	BAU- UND WOHNUNGSWESEN, VERKEHR	I W	561 33	51 1	- -	36 -	15 1	- -
7	ÖFFENTLICHE EINRICHTUNGEN, WIRTSCHAFTSFÖRDERUNG	I W	243 4	4 -	- -	4 -	- -	- -
8	RECHTLICH UNSELBSTÄENDIGE WIRTSCHAFTSUNTERNEHMEN	I W	242 11	18 -	- -	17 -	1 -	- -

KREISANGEHÖRIGE

0 - 8	VERWALTUNG UND RECHTLICH UNSELB- STÄENDIGE WIRTSCHAFTSUNTERNEHMEN	I W	12 298 3 803	1 747 94	145 1	1 124 56	470 37	8 -
0 - 7	VERWALTUNG	I W	11 179 3 728	1 702 94	140 1	1 088 56	466 37	8 -
0	ALLGEMEINE VERWALTUNG	I W	2 148 606	842 46	85 -	561 22	196 24	- -
1	ÖFFENTLICHE SICHERHEIT UND ORDNUNG	I W	847 209	326 8	6 -	139 5	180 3	1 -
2	SCHULEN	I W	482 106	33 1	3 1	22 -	8 -	- -
3	WISSENSCHAFT, FORSCHUNG, KULTURPFLEGE	I W	249 152	22 1	2 -	15 -	5 1	- -
4	SOZIALE SICHERUNG	I W	904 542	199 33	1 -	155 27	43 6	- -
5	GESUNDHEIT, SPORT, ERHOLUNG	I W	3 392 1 922	39 2	6 -	23 1	4 1	6 -
6	BAU- UND WOHNUNGSWESEN, VERKEHR	I W	1 887 135	207 3	29 -	153 1	25 2	- -
7	ÖFFENTLICHE EINRICHTUNGEN, WIRTSCHAFTSFÖRDERUNG	I W	1 270 56	34 -	8 -	20 -	5 -	1 -
8	RECHTLICH UNSELBSTÄENDIGE WIRTSCHAFTSUNTERNEHMEN	I W	1 119 80	45 -	5 -	36 -	4 -	- -

GEMEINDEN/GV. AM 30.6.1977

UNSELBSTAENDIGE WIRTSCHAFTSUNTERNEHMEN

höltnis, Laufbahngruppen, Geschlecht und Gemeindegrößenklassen

ANGESTELLTE						AUFGABENBEREICH (I = INSGESAMT, W = WEIBLICH)	GLIE- DERUNGS- ZIFFER
ZUSAMMEN	HOEHERER	GEHOEBENER	MITTLERER	EINFACHER	ARBEITER		
DIENST							
WENIGER ALS 20 000 EINWOHNERN							
1 205	1	175	929	100	1 041	I VERWALTUNG UND RECHTLICH UNSELB- STAENDIGE WIRTSCHAFTSUNTERNEHMEN	0 - 8
471	-	18	410	43	94	W	
1 126	1	151	877	97	896	I VERWALTUNG	0 - 7
461	-	18	400	43	93	W	
459	-	38	373	48	38	I ALLGEMEINE VERWALTUNG	0
189	-	5	167	17	10	W	
131	-	16	107	8	6	I OEFFENTLICHE SICHERHEIT UND ORDNUNG	1
57	-	2	51	4	-	W	
87	-	-	75	12	100	I SCHULEN	2
5	-	-	4	1	42	W	
11	-	1	10	-	-	I WISSENSCHAFT, FORSCHUNG, KULTURPFLEGE	3
7	-	-	7	-	-	W	
209	-	26	167	16	7	I SOZIALE SICHERUNG	4
159	-	11	133	15	6	W	
52	-	1	42	9	173	I GESUNDHEIT, SPORT, ERHOLUNG	5
12	-	-	8	4	31	W	
164	1	68	92	3	346	I BAU- UND WOHNUNGSWESEN, VERKEHR	6
31	-	-	29	2	1	W	
13	-	1	11	1	226	I OEFFENTLICHE EINRICHTUNGEN, WIRTSCHAFTSFOERDERUNG	7
1	-	-	1	-	3	W	
79	-	24	52	3	145	I RECHTLICH UNSELBSTAENDIGE WIRTSCHAFTSUNTERNEHMEN	8
10	-	-	10	-	1	W	

GEMEINDEN ZUSAMMEN

6 177	260	1 073	4 553	291	4 374	I VERWALTUNG UND RECHTLICH UNSELB- STAENDIGE WIRTSCHAFTSUNTERNEHMEN	0 - 8
2 936	48	221	2 468	199	778	W	
5 781	249	959	4 298	275	3 596	I VERWALTUNG	0 - 7
2 866	48	216	2 411	191	768	W	
1 185	2	159	943	81	121	I ALLGEMEINE VERWALTUNG	0
527	-	33	452	42	33	W	
497	1	49	421	26	24	I OEFFENTLICHE SICHERHEIT UND ORDNUNG	1
199	-	3	176	20	2	W	
254	3	9	221	21	195	I SCHULEN	2
32	1	1	27	3	73	W	
210	4	43	145	16	17	I WISSENSCHAFT, FORSCHUNG, KULTURPFLEGE	3
142	1	22	191	18	9	W	
681	1	172	480	28	24	I SOZIALE SICHERUNG	4
492	1	83	381	27	17	W	
1 990	207	138	1 563	82	1 363	I GESUNDHEIT, SPORT, ERHOLUNG	5
1 317	43	72	1 135	67	603	W	
810	27	361	407	15	870	I BAU- UND WOHNUNGSWESEN, VERKEHR	6
130	1	2	115	12	2	W	
154	4	28	118	4	1 082	I OEFFENTLICHE EINRICHTUNGEN, WIRTSCHAFTSFOERDERUNG	7
27	1	-	24	2	29	W	
396	11	114	255	16	678	I RECHTLICH UNSELBSTAENDIGE WIRTSCHAFTSUNTERNEHMEN	8
70	-	5	57	8	10	W	

1.12.20 Vollbeschäftigte nach Aufgabenbereichen, Dienst-

GLIEDERUNGS- ZIFFER	AUFGABENBEREICH (I = INSGESAMT, W = WEIBLICH)		INSGESAMT	ZUSAMMEN	HOEHERER	BEAMTE			INS
						GEOHOENER	MITTLERER	EINFACHER	
0 - 3	VERWALTUNG UND RECHTLICH UNSELB- STAENDIGE WIRTSCHAFTSUNTERNEHMEN	I W	14 775 5 259	1 965 121	176 2	1 292 80	489 39	8 -	
0 - 7	VERWALTUNG	I W	13 656 5 179	1 920 121	171 2	1 256 80	485 39	8 -	
0	ALLGEMEINE VERWALTUNG	I W	2 396 690	923 53	98 -	620 28	205 25	- -	
03	DAR.: FINANZVERWALTUNG	I W	851 192	354 16	5 -	249 9	100 7	- -	
1	OEFFENTLICHE SICHERHEIT UND ORDNUNG	I W	850 211	326 8	6 -	139 5	180 3	1 -	
13	DAR.: FEUERSCHUTZ	I W	184 4	152 -	2 -	15 -	135 -	- -	
2	SCHULEN	I W	724 241	44 2	3 1	33 1	8 -	- -	
21	DAR.: GRUND- UND HAUPTSCHULEN	I W	374 73	4 -	- -	3 -	1 -	- -	
22	REALSCHULEN	I W	58 30	- -	- -	- -	- -	- -	
23	GYMNASIEN	I W	4 -	4 -	- -	1 -	3 -	- -	
24,25 26	BERUFS-, FACH-, FACHOBERSCHULEN	I W	132 78	- -	- -	- -	- -	- -	
27	SONDERSCHULEN	I W	30 12	- -	- -	- -	- -	- -	
28	GESAMTSCHULEN	I W	3 2	- -	- -	- -	- -	- -	
3	WISSENSCHAFT, FORSCHUNG, KULTURPFLEGE	I W	259 157	25 1	2 -	17 -	6 1	- -	
31	DAR.: WISSENSCHAFT UND FORSCHUNG	I W	3 3	- -	- -	- -	- -	- -	
33	THEATER, KONZERTE, MUSIKPFLEGE	I W	50 17	- -	- -	- -	- -	- -	
350,355	VOLKSHOCHSCHULEN, SONST. VOLKS- BILDUNG	I W	8 4	1 -	- -	1 -	- -	- -	
4	SOZIALE SICHERUNG	I W	1 104 637	260 49	2 -	210 42	48 7	- -	
5	GESUNDHEIT, SPORT, ERHOLUNG	I W	4 908 3 016	53 5	13 1	30 3	4 1	6 -	
51	DAR.: KRANKENHAEUSER	I W	3 722 2 708	29 5	12 1	15 3	2 1	- -	
6	BAU- UND WOHNUNGSWESEN, VERKEHR	I W	2 126 167	251 3	38 -	185 1	28 2	- -	
60	DAR.: BAUVERWALTUNG	I W	887 110	149 3	18 -	111 1	20 2	- -	
61	STAEDTEPLANUNG, VERMESSUNG BAUORDNUNG	I W	519 46	95 -	19 -	69 -	7 -	- -	
63,65 66,68	STRASSEN, PARKEINRICHTUNGEN	I W	427 4	2 -	- -	1 -	1 -	- -	
67	STRASSENBELEUCHTUNG UND -REINIGUNG	I W	272 4	3 -	- -	3 -	- -	- -	
7	OEFFENTLICHE EINRICHTUNGEN, WIRTSCHAFTSFUERDERUNG	I W	1 289 60	38 -	9 -	22 -	6 -	1 -	
70	DAR.: ABWASSERBESEITIGUNG	I W	177 1	3 -	- -	3 -	- -	- -	
72	ABFALLBESEITIGUNG	I W	256 -	- -	- -	- -	- -	- -	
8	RECHTLICH UNSELBSTAENDIGE WIRTSCHAFTSUNTERNEHMEN	I W	1 119 80	45 -	5 -	36 -	4 -	- -	

GEMEINDEN/GV. AM 30.6.1977

INSGESAMT

verhältnis, Laufbahngruppen, Geschlecht und Altersgruppen

ANGESTELLTE						AUFGABENBEREICH (I = INSGESAMT, W = WEIBLICH)	GLIE- DERUNGS- ZIFFER
ZUSAMMEN	HOEHERER	GEHOEBENER	MITTLERER	EINFACHER	ARBEITER		
DIENST							
GESAMT							
7 893	390	1 326	5 826	351	4 917	I VERWALTUNG UND RECHTLICH UNSELB- STAENDIGE WIRTSCHAFTSUNTERNEHMEN	0 - 8
4 014	67	295	3 405	247	1 124	W	
7 497	379	1 212	5 571	335	4 239	I VERWALTUNG	0 - 7
3 944	67	290	3 348	239	1 114	W	
1 313	3	181	1 037	92	160	I ALLGEMEINE VERWALTUNG	0
586	-	40	495	51	51	W	
487	-	65	396	26	10	I DAR.: FINANZVERWALTUNG	03
176	-	9	152	15	-	W	
500	1	51	422	26	24	I OEFFENTLICHE SICHERHEIT UND ORDNUNG	1
201	-	4	177	20	2	W	
24	-	3	21	-	5	I DAR.: FEUERSCHUTZ	13
3	-	-	3	-	1	W	
396	3	17	348	28	284	I SCHULEN	2
103	1	3	89	10	136	W	
192	-	1	173	18	178	I DAR.: GRUND- UND HAUPTSCHULEN	21
4	-	-	3	1	69	W	
28	-	-	27	1	30	I REALSCHULEN	22
14	-	-	13	1	16	W	
-	-	-	-	-	-	I GYMNASIEN	23
-	-	-	-	-	-	W	
79	-	3	73	3	53	I BERUFS-, FACH-, FACHBEREICHESCHULEN	24,25
43	-	1	39	3	35	W	26
17	-	-	17	-	13	I SONDERSCHULEN	27
2	-	-	2	-	10	W	
2	-	-	2	-	1	I GESAMTSCHULEN	28
2	-	-	2	-	-	W	
217	4	44	149	20	17	I WISSENSCHAFT, FORSCHUNG, KULTURPFLEGE	3
147	1	23	103	20	9	W	
3	-	-	3	-	-	I DAR.: WISSENSCHAFT UND FORSCHUNG	31
3	-	-	3	-	-	W	
49	1	8	39	1	1	I THEATER, KONZERTE, MUSIKPFLEGE	33
17	-	1	15	1	-	W	
7	1	1	5	-	-	I VOLKSHOCHSCHULEN, SONST. VOLKS- BILDUNG	350,355
4	-	-	4	-	-	W	
819	2	241	540	36	25	I SOZIALE SICHERUNG	4
570	2	109	426	33	18	W	
3 100	327	194	2 473	106	1 755	I GESUNDHEIT, SPORT, ERHOLUNG	5
2 144	51	104	1 893	86	867	W	
2 825	326	163	2 247	99	868	I DAR.: KRANKENHAUSEN	51
2 073	60	102	1 834	77	630	W	
986	35	449	479	23	889	I BAU- UND WOHNUNGSWESEN, VERKEHR	6
162	1	7	137	17	2	W	
526	14	246	252	14	212	I DAR.: BAUVERWALTUNG	60
106	-	3	93	10	1	W	
371	20	171	172	8	53	I STAEDTEPLANUNG, VERMESSUNG BAUORDNUNG	61
46	1	2	37	6	-	W	
42	1	21	19	1	383	I STRASSEN, PARKEINRICHTUNGEN	63,65
4	-	-	3	1	-	W	66,68
41	-	7	34	-	228	I STRASSENBELEUCHTUNG UND -REINIGUNG	67
3	-	-	3	-	1	W	
166	4	35	123	4	1 085	I OEFFENTLICHE EINRICHTUNGEN, WIRTSCHAFTSFOERDERUNG	7
31	1	-	28	2	29	W	
11	1	5	4	1	163	I DAR.: ABFALLBESAEITIGUNG	70
1	-	-	1	-	-	W	
2	-	-	2	-	254	I ABFALLBESAEITIGUNG	72
-	-	-	-	-	-	W	
396	11	114	255	16	678	I RECHTLICH UNSELBSTAENDIGE WIRTSCHAFTSUNTERNEHMEN	8
70	-	5	57	8	10	W	

1.12.20 Vollbeschäftigte nach Aufgabenbereichen, Dienst-

GLIE- DERUNGS- ZIFFER	AUFGABENBEREICH (I = INSGESAMT, W = WEIBLICH)		INSGESAMT	ZUSAMMEN	HOEHERER	BEAMTE			UNTER 25
						GEHOEBENER	MITTLERER	EINFACHER	
0 - 8	VERWALTUNG UND RECHTLICH UNSELB- STAENDIGE WIRTSCHAFTSUNTERNEHMEN	I W	2 500 1 740	173 48	- -	79 21	94 27	- -	
0 - 7	VERWALTUNG	I W	2 385 1 709	173 48	- -	79 21	94 27	- -	
0	ALLGEMEINE VERWALTUNG	I W	484 255	112 34	- -	58 17	54 17	- -	
03	DAR.: FINANZVERWALTUNG	I W	140 65	30 9	- -	11 3	19 6	- -	
1	DEFFENTLICHE SICHERHEIT UND ORDNUNG	I W	127 75	22 4	- -	10 2	12 2	- -	
13	DAR.: FEUERSCHUTZ	I W	6 1	4 -	- -	- -	4 -	- -	
2	SCHULEN	I W	50 42	2 -	- -	2 -	- -	- -	
21	DAR.: GRUND- UND HAUPTSCHULEN	I W	3 2	- -	- -	- -	- -	- -	
22	REALSCHULEN	I W	3 2	- -	- -	- -	- -	- -	
23	GYMNASIEN	I W	- -	- -	- -	- -	- -	- -	
24,25 26	BERUFS-, FACH-, FACHOBERSCHULEN	I W	21 20	- -	- -	- -	- -	- -	
27	SONDERSCHULEN	I W	2 2	- -	- -	- -	- -	- -	
28	GESAKTSCHULEN	I W	1 1	- -	- -	- -	- -	- -	
3	WISSENSCHAFT, FORSCHUNG, KULTURPFLEGE	I W	39 37	3 1	- -	1 -	2 1	- -	
31	DAR.: WISSENSCHAFT UND FORSCHUNG	I W	1 1	- -	- -	- -	- -	- -	
33	THEATER, KONZERTE, MUSIKPFLEGE	I W	4 4	- -	- -	- -	- -	- -	
350,355	VOLKSHOCHSCHULEN, SONST. VOLKS- BILDUNG	I W	- -	- -	- -	- -	- -	- -	
4	SOZIALE SICHERUNG	I W	282 239	22 6	- -	6 2	16 4	- -	
5	GESUNDHEIT, SPORT, ERHOLUNG	I W	1 192 982	4 1	- -	- -	4 1	- -	
51	DAR.: KRANKENHAEDUSER	I W	1 062 948	2 1	- -	- -	2 1	- -	
6	BAU- UND WOHNUNGSWESEN, VERKEHR	I W	163 71	7 2	- -	1 -	6 2	- -	
60	DAR.: BAUVERWALTUNG	I W	79 48	6 2	- -	1 -	5 2	- -	
61	STAEDTEPLANUNG, VERMESSUNG BAUORDNUNG	I W	42 17	1 -	- -	- -	1 -	- -	
63,65 66,68	STRASSEN, PARKEINRICHTUNGEN	I W	20 4	- -	- -	- -	- -	- -	
67	STRASSENBELEUCHTUNG UND -REINIGUNG	I W	18 1	- -	- -	- -	- -	- -	
7	DEFFENTLICHE EINRICHTUNGEN, WIRTSCHAFTSFOERDERUNG	I W	48 8	1 -	- -	1 -	- -	- -	
70	DAR.: ABWASSERBESEITIGUNG	I W	7 1	1 -	- -	1 -	- -	- -	
72	ABFALLBESEITIGUNG	I W	12 -	- -	- -	- -	- -	- -	
8	RECHTLICH UNSELBSTAENDIGE WIRTSCHAFTSUNTERNEHMEN	I W	115 31	- -	- -	- -	- -	- -	

INSGESAMT

verhältnis, Laufbahngruppen, Geschlecht und Altersgruppen

ANGESTELLTE							AUFGABENBEREICH (I = INSGESAMT, W = WEIBLICH)	GLIEDERUNGS- ZIFFER
ZUSAMMEN	HOEHERER	GEHOEBENER	MITTLERER	EINFACHER	ARBEITER	Dienst		
JAHRE								
2 028	2	38	1 791	197	299	I VERWALTUNG UND RECHTLICH UNSELB-		0 - 8
1 629	2	29	1 452	146	63	W STAENDIGE WIRTSCHAFTSUNTERNEHMEN		
1 971	2	37	1 746	186	241	I VERWALTUNG		0 - 7
1 598	2	28	1 430	138	63	W		
367	-	7	287	73	5	I ALLGEMEINE VERWALTUNG		0
220	-	3	174	43	1	W		
109	-	1	85	23	1	I DAR.: FINANZVERWALTUNG		03
56	-	-	44	12	-	W		
105	-	-	85	20	-	I OEFFENTLICHE SICHERHEIT UND ORDNUNG		1
71	-	-	55	16	-	W		
2	-	-	2	-	-	I DAR.: FEUERSCHUTZ		13
1	-	-	1	-	-	W		
48	-	-	41	7	-	I SCHULEN		2
42	-	-	35	7	-	W		
3	-	-	2	1	-	I DAR.: GRUND- UND HAUPTSCHULEN		21
2	-	-	1	1	-	W		
3	-	-	3	-	-	I REALSCHULEN		22
2	-	-	2	-	-	W		
-	-	-	-	-	-	I GYMNASIEN		23
-	-	-	-	-	-	W		
21	-	-	18	3	-	I BERUFS-, FACH-, FACHHOERSCHULEN		24,25
20	-	-	17	3	-	W		26
2	-	-	2	-	-	I SONDERSCHULEN		27
2	-	-	2	-	-	W		
1	-	-	1	-	-	I GESAMTSCHULEN		28
1	-	-	1	-	-	W		
36	-	1	26	9	-	I WISSENSCHAFT, FORSCHUNG, KULTURPFLEGE		3
36	-	1	26	9	-	W		
1	-	-	1	-	-	I DAR.: WISSENSCHAFT UND FORSCHUNG		31
1	-	-	1	-	-	W		
4	-	-	3	1	-	I THEATER, KONZORTE, MUSIKPFLEGE		33
4	-	-	3	1	-	W		
-	-	-	-	-	-	I VOLKSHOCHSCHULEN, SONST. VOLKS-		350,355
-	-	-	-	-	-	W BILDUNG		
259	-	24	210	24	2	I SOZIALE SICHERUNG		4
231	-	20	189	22	2	W		
1 035	2	4	999	30	153	I GESUNDHEIT, SPORT, ERHOLUNG		5
923	2	3	894	24	58	W		
1 012	2	3	984	23	48	I DAR.: KRANKENHAUSER		51
911	2	2	886	21	36	W		
117	-	1	91	20	44	I BAU- UND WOHNUNGSWESEN, VERKEHR		6
68	-	1	52	15	1	W		
69	-	1	55	13	4	I DAR.: BAUVERWALTUNG		60
45	-	1	34	10	1	W		
35	-	-	29	6	6	I STAEDTEPLANUNG, VERMESSUNG		61
17	-	-	13	4	-	W BAUORDNUNG		
6	-	-	5	1	14	I STRASSEN, PARKEINRICHTUNGEN		63,65
4	-	-	3	1	-	W		66,68
1	-	-	1	-	17	I STRASSENBELEUCHTUNG UND		67
1	-	-	1	-	-	W -REINIGUNG		
10	-	-	7	3	37	I OEFFENTLICHE EINRICHTUNGEN,		7
7	-	-	5	2	1	W WIRTSCHAFTSFOERDERUNG		
2	-	-	1	1	4	I DAR.: ABWASSERBESEITIGUNG		70
1	-	-	1	-	-	W		
-	-	-	-	-	12	I ABFALLBESEITIGUNG		72
-	-	-	-	-	-	W		
57	-	1	45	11	58	I RECHTLICH UNSELBSTAENDIGE		8
31	-	1	22	8	-	W WIRTSCHAFTSUNTERNEHMEN		

1.12.20 Vollbeschäftigte nach Aufgabenbereichen, Dienst-

GLIEDERUNGS- ZIFFER	AUFGABENBEREICH (I = INSGESAMT, W = WEIBLICH)		INSGESAMT	ZUSAMMEN	HOEHERER	BEAMTE			25 BIS UNTER
						GEHOEBENER	MITTLERER	EINFACHER	
0 - 8	VERWALTUNG UND RECHTLICH UNSELB- STAENDIGE WIRTSCHAFTSUNTERNEHMEN	I W	3 079 1 272	497 26	19 1	295 20	183 5	- -	
0 - 7	VERWALTUNG	I W	2 906 1 255	490 26	18 1	289 20	183 5	- -	
0	ALLGEMEINE VERWALTUNG	I W	574 204	245 10	10 -	162 8	73 2	- -	
03	DAR.: FINANZVERWALTUNG	I W	217 62	89 3	- -	58 3	31 -	- -	
1	OEFFENTLICHE SICHERHEIT UND ORDNUNG	I W	231 62	101 3	- -	30 2	71 1	- -	
13	DAR.: FEUERSCHUTZ	I W	58 3	53 -	- -	4 -	49 -	- -	
2	SCHULEN	I W	77 37	14 2	1 1	9 1	4 -	- -	
21	DAR.: GRUND- UND HAUPTSCHULEN	I W	18 6	- -	- -	- -	- -	- -	
22	REALSCHULEN	I W	7 5	- -	- -	- -	- -	- -	
23	GYMNASIEN	I W	2 -	2 -	- -	- -	2 -	- -	
24,25 26	BERUFS-, FACH-, FACHOBERSCHULEN	I W	17 12	- -	- -	- -	- -	- -	
27	SONDERSCHULEN	I W	- -	- -	- -	- -	- -	- -	
28	GESAMTSCHULEN	I W	1 -	- -	- -	- -	- -	- -	
3	WISSENSCHAFT, FORSCHUNG, KULTURPFLEGE	I W	55 34	7 -	- -	6 -	1 -	- -	
31	DAR.: WISSENSCHAFT UND FORSCHUNG	I W	- -	- -	- -	- -	- -	- -	
33	THEATER, KONZERTE, MUSIKPFLEGE	I W	4 2	- -	- -	- -	- -	- -	
350,355	VOLKSHOCHSCHULEN, SONST. VOLKS- BILDUNG	I W	3 1	1 -	- -	1 -	- -	- -	
4	SOZIALE SICHERUNG	I W	343 207	65 8	- -	44 6	21 2	- -	
5	GESUNDHEIT, SPORT, ERHOLUNG	I W	1 088 647	8 2	- -	8 2	- -	- -	
51	DAR.: KRANKENHAEUSER	I W	920 612	2 2	- -	2 2	- -	- -	
6	BAU- UND WOHNUNGSWESEN, VERKEHR	I W	352 52	45 1	7 -	27 1	11 -	- -	
60	DAR.: BAUVERWALTUNG	I W	136 34	24 1	1 -	15 1	8 -	- -	
61	STAEDTEPLANUNG, VERMESSUNG BAUORDNUNG	I W	117 16	20 -	6 -	12 -	2 -	- -	
63,65 66,68	STRASSEN, PARKEINRICHTUNGEN	I W	60 -	1 -	- -	- -	1 -	- -	
67	STRASSENBELEUCHTUNG UND -REINIGUNG	I W	37 2	- -	- -	- -	- -	- -	
7	OEFFENTLICHE EINRICHTUNGEN, WIRTSCHAFTSFOERDERUNG	I W	186 12	5 -	- -	3 -	2 -	- -	
70	DAR.: ABWASSERBESEITIGUNG	I W	23 -	- -	- -	- -	- -	- -	
72	ABFALLBESEITIGUNG	I W	45 -	- -	- -	- -	- -	- -	
8	RECHTLICH UNSELBSTAENDIGE WIRTSCHAFTSUNTERNEHMEN	I W	173 17	7 -	1 -	6 -	- -	- -	

GEMEINDEN/GV. AM 30.6.1977

INSGESAMT

verhältnis, Laufbahngruppen, Geschlecht und Altersgruppen

ANGESTELLTE						AUFGABENBEREICH (I = INSGESAMT, W = WEIBLICH)	GLIE- DERUNGS- ZIFFER
ZUSAMMEN	HOEHERER	GEHOEBENER	MITTLERER	EINFACHER	ARBEITER		
DIENST							
35 JAHRE							
1 922	196	271	1 415	40	660	I VERWALTUNG UND RECHTLICH UNSELB-	0 - 8
1 119	41	96	949	33	127	W STAENDIGE WIRTSCHAFTSUNTERNEHMEN	
1 861	194	257	1 370	40	555	I VERWALTUNG	3 - 7
1 104	41	96	934	33	125	W	
314	-	38	268	8	15	I ALLGEMEINE VERWALTUNG	0
192	-	8	178	6	2	W	
126	-	17	107	2	2	I DAR.: FINANZVERWALTUNG	03
59	-	4	53	2	-	W	
128	-	12	114	2	2	I OEFFENTLICHE SICHERHEIT UND ORDNUNG	1
58	-	1	55	2	1	W	
4	-	-	4	-	1	I DAR.: FEUERSCHUTZ	13
2	-	-	2	-	1	W	
45	2	4	36	3	18	I SCHULEN	2
29	1	1	25	2	6	W	
5	-	-	4	1	13	I DAR.: GRUND- UND HAUPTSCHULEN	21
1	-	-	1	-	5	W	
5	-	-	4	1	2	I REALSCHULEN	22
5	-	-	4	1	-	W	
-	-	-	-	-	-	I GYMNASIEN	23
-	-	-	-	-	-	W	
15	-	-	15	-	2	I BERUFS-, FACH-, FACHOBERSCHULEN	24,25
11	-	-	11	-	1	W	26
-	-	-	-	-	-	I SONDERSCHULEN	27
-	-	-	-	-	-	W	
-	-	-	-	-	1	I GESAMTSCHULEN	28
-	-	-	-	-	-	W	
45	1	9	34	1	3	I WISSENSCHAFT, FORSCHUNG, KULTURPFLEGE	3
32	-	7	24	1	2	W	
-	-	-	-	-	-	I DAR.: WISSENSCHAFT UND FORSCHUNG	31
-	-	-	-	-	-	W	
4	-	-	4	-	-	I THEATER, KONZERTE, MUSIKPFLEGE	33
2	-	-	2	-	-	W	
2	1	-	1	-	-	I VOLKSHOCHSCHULEN, SONST. VOLKS-	350,355
1	-	-	1	-	-	W BILDUNG	
275	2	88	179	0	3	I SOZIALE SICHERUNG	4
197	2	41	148	6	2	W	
845	176	56	596	17	235	I GESUNDHEIT, SPORT, ERHOLUNG	5
534	36	35	449	14	111	W	
797	176	55	552	14	121	I DAR.: KRANKENHAUSEN	51
520	36	35	438	11	90	W	
186	12	48	123	3	121	I BAU- UND WOHNUNGSWESEN, VERKEHR	6
51	1	3	45	2	-	W	
94	2	24	67	1	18	I DAR.: BAUVERWALTUNG	60
33	-	2	31	-	-	W	
88	10	23	53	2	9	I STAEDTEPLANUNG, VERMESSUNG	61
16	1	1	12	2	-	W BAUORDNUNG	
1	-	1	-	-	58	I STRASSEN, PARKEINRICHTUNGEN	63,65
-	-	-	-	-	-	W	66,68
3	-	-	3	-	34	I STRASSENBELEUCHTUNG UND	67
2	-	-	2	-	-	W -REINIGUNG	
23	1	2	20	-	158	I OEFFENTLICHE EINRICHTUNGEN,	7
11	1	-	10	-	1	W WIRTSCHAFTSFOERDERUNG	
1	-	1	-	-	22	I DAR.: ABWASSERBESEITIGUNG	70
-	-	-	-	-	-	W	
-	-	-	-	-	45	I ABFALLBESEITIGUNG	72
-	-	-	-	-	-	W	
61	2	14	45	-	105	I RECHTLICH UNSELBSTAENDIGE	8
15	-	-	15	-	2	W WIRTSCHAFTSUNTERNEHMEN	

PERSONAL DER
GEMEINDEN/GV.

1.12.20 Vollbeschäftigte nach Aufgabenbereichen, Dienst-

GLIE- DERUNGS- ZIFFER	AUFGABENBEREICH (I = INSGESAMT, W = WEIBLICH)		INSGESAMT	ZUSAMMEN	HOEHERER	BEAMTE			35 BIS UNTER 2
						GEHOBENER	MITTLERER	EINFACHER	
DIENST									
0 - 8	VERWALTUNG UND RECHTLICH UNSELB- STAENDIGE WIRTSCHAFTSUNTERNEHMEN	I W	3 762 847	356 17	30 1	229 15	95 1		
0 - 7	VERWALTUNG	I W	3 407 834	349 17	30 1	223 15	94 1	2 -	
0	ALLGEMEINE VERWALTUNG	I W	367 75	133 1	19 -	93 -	21 1	- -	
03	DAR.: FINANZVERWALTUNG	I W	130 22	50 -	1 -	37 -	12 -	- -	
1	OEFFENTLICHE SICHERHEIT UND ORDNUNG	I W	175 21	88 -	1 -	18 -	69 -	- -	
13	DAR.: FEUERSCHUTZ	I W	80 -	69 -	1 -	5 -	63 -	- -	
2	SCHULEN	I W	206 53	12 -	1 -	10 -	1 -	- -	
21	DAR.: GRUND- UND HAUPTSCHULEN	I W	108 14	2 -	- -	2 -	- -	- -	
22	REALSCHULEN	I W	22 11	- -	- -	- -	- -	- -	
23	GYMNASIEN	I W	2 -	2 -	- -	1 -	1 -	- -	
24,25 26	BERUFS-, FACH-, FACHOBERSCHULEN	I W	38 16	- -	- -	- -	- -	- -	
27	SONDERSCHULEN	I W	12 4	- -	- -	- -	- -	- -	
28	GESAMTSCHULEN	I W	1 1	- -	- -	- -	- -	- -	
3	WISSENSCHAFT, FORSCHUNG, KULTURPFLEGE	I W	53 25	5 -	1 -	3 -	1 -	- -	
31	DAR.: WISSENSCHAFT UND FORSCHUNG	I W	2 2	- -	- -	- -	- -	- -	
33	THEATER, KONZERTE, MUSIKPFLEGE	I W	14 2	- -	- -	- -	- -	- -	
350,355	VOLKSHOCHSCHULEN, SONST. VOLKS- BILDUNG	I W	1 1	- -	- -	- -	- -	- -	
4	SOZIALE SICHERUNG	I W	178 82	54 15	- -	54 15	- -	- -	
5	GESUNDHEIT, SPORT, ERHOLUNG	I W	1 201 543	10 1	2 1	6 -	- -	2 -	
51	DAR.: KRANKENHAEUSER	I W	774 451	6 1	2 1	4 -	- -	- -	
6	BAU- UND WOHNUNGSWESEN, VERKEHR	I W	700 21	43 -	5 -	36 -	2 -	- -	
60	DAR.: BAUVERWALTUNG	I W	266 14	23 -	3 -	19 -	1 -	- -	
61	STAEDTEPLANUNG, VERMESSUNG BAUORDNUNG	I W	156 6	16 -	1 -	14 -	1 -	- -	
63,65 66,68	STRASSEN, PARKEINRICHTUNGEN	I W	171 -	- -	- -	- -	- -	- -	
67	STRASSENBELEUCHTUNG UND -REINIGUNG	I W	101 -	3 -	- -	3 -	- -	- -	
7	OEFFENTLICHE EINRICHTUNGEN, WIRTSCHAFTSFOERDERUNG	I W	527 14	4 -	1 -	3 -	- -	- -	
70	DAR.: ABWASSERBESEITIGUNG	I W	73 -	- -	- -	- -	- -	- -	
72	ABFALLBESEITIGUNG	I W	120 -	- -	- -	- -	- -	- -	
8	RECHTLICH UNSELBSTAENDIGE WIRTSCHAFTSUNTERNEHMEN	I W	355 13	7 -	- -	6 -	1 -	- -	

GEMEINDEN/GV. AM 30.6.1977.

INSGESAMT

verhältnis, Laufbahngruppen, Geschlecht und Altersgruppen

ANGESTELLTE						AUFGABENBEREICH (I = INSGESAMT, W = WEIBLICH)	GLIE- DERUNGS- ZIFFER
ZUSAMMEN	HOEHERER	GEHOEBENER	MITTLERER	EINFACHER	ARBEITER		
DIENST							
45 JAHRE							
1 564	116	389	1 021	38	1 842	I VERWALTUNG UND RECHTLICH UNSELB- STAENDIGE WIRTSCHAFTSUNTERNEHMEN	0 - 8
518	16	65	408	29	312	W	
1 480	113	360	971	36	1 578	I VERWALTUNG	0 - 7
507	16	64	398	29	310	W	
190	3	41	144	2	44	I ALLGEMEINE VERWALTUNG	0
68	-	9	58	1	6	W	
77	-	10	66	1	3	I DAR.: FINANZVERWALTUNG	03
22	-	1	20	1	-	W	
83	-	13	68	2	4	I OEFFENTLICHE SICHERHEIT UND ORDNUNG	1
21	-	1	18	2	-	W	
8	-	1	7	-	3	I DAR.: FEUERSCHUTZ	13
-	-	-	-	-	-	W	
102	1	2	96	3	92	I SCHULEN	2
12	-	-	11	1	41	W	
60	-	-	58	2	46	I DAR.: GRUND- UND HAUPTSCHULEN	21
1	-	-	1	-	13	W	
8	-	-	8	-	14	I PEALSCHULEN	22
3	-	-	3	-	8	W	
-	-	-	-	-	-	I GYMNASIEN	23
-	-	-	-	-	-	W	
13	-	-	13	-	25	I BERUFS-, FACH-, FACHOBERSCHULEN	24,25
2	-	-	2	-	14	W	26
7	-	-	7	-	5	I SONDERSCHULEN	27
-	-	-	-	-	4	W	
1	-	-	1	-	-	I GESAMTSCHULEN	28
1	-	-	1	-	-	W	
42	-	12	27	3	6	I WISSENSCHAFT, FORSCHUNG, KULTURPFLEGE	3
24	-	5	13	3	4	W	
2	-	-	2	-	-	I DAR.: WISSENSCHAFT UND FORSCHUNG	31
2	-	-	2	-	-	W	
14	-	3	11	-	-	I THEATER, KONZERTE, MUSIKPFLEGE	33
2	-	-	2	-	-	W	
1	-	-	1	-	-	I VOLKSHOCHSCHULEN, SONST. VOLKS- BILDUNG	350,355
1	-	-	1	-	-	W	
120	-	48	68	4	4	I SOZIALE SICHERUNG	4
65	-	19	43	3	2	W	
602	101	57	422	22	589	I GESUNDHEIT, SPORT, ERHOLUNG	5
296	16	29	232	19	246	W	
500	100	46	335	19	268	I DAR.: KRANKENHAEUSER	51
281	15	29	220	17	169	W	
302	7	180	115	-	355	I BAU- UND WOHNUNGSWESEN, VERKEHR	6
21	-	1	20	-	-	W	
159	5	102	52	-	84	I DAR.: BAUVERWALTUNG	60
14	-	-	14	-	-	W	
115	2	64	49	-	25	I STAEDTEPLANUNG, VERMESSUNG	61
6	-	-	6	-	-	W	
18	-	12	6	-	153	I STRASSEN, PARKEINRICHTUNGEN	63,65
-	-	-	-	-	-	W	66,68
9	-	1	8	-	89	I STRASSENBELEUCHTUNG UND -REINIGUNG	67
-	-	-	-	-	-	W	
39	1	7	31	-	484	I OEFFENTLICHE EINRICHTUNGEN, WIRTSCHAFTSFOERDERUNG	7
3	-	-	3	-	11	W	
2	1	-	1	-	71	I DAR.: ABWASSERBESEITIGUNG	70
-	-	-	-	-	-	W	
1	-	-	1	-	119	I ABFALLRESEITIGUNG	72
-	-	-	-	-	-	W	
84	3	29	50	2	264	I RECHTLICH UNSELBSTAENDIGE WIRTSCHAFTSUNTERNEHMEN	8
11	-	1	10	-	2	W	

PERSONAL DER
GEMEINDEN/GV.

1.12.20 Vollbeschäftigte nach Aufgabenbereichen, Dienst-

GLIE- DERUNGS- ZIFFER	AUFGABENBEREICH (I = INSGESAMT, W = WEIBLICH)		INSGESAMT	ZUSAMMEN	HOEHERER	BEAMTE			
						GEHOEBENER	MITTLERER	EINFACHER	45 BIS UNTER
DIENST									
0 - 8	VERWALTUNG UND RECHTLICH UNSELB- STAENDIGE WIRTSCHAFTSUNTERNEHMEN	I W	3 817 987	649 24	74 -	493 21	79 3		3 -
0 - 7	VERWALTUNG	I W	3 479 973	628 24	74 -	474 21	77 3		3 -
0	ALLGEMEINE VERWALTUNG	I W	629 103	286 4	42 -	211 2	33 2		- -
03	DAR.: FINANZVERWALTUNG	I W	237 31	129 2	3 -	107 2	19 -		- -
1	OEFFENTLICHE SICHERHEIT UND ORDNUNG	I W	217 41	82 1	3 -	55 1	24 -		- -
13	DAR.: FEUERSCHUTZ	I W	35 -	24 -	1 -	6 -	17 -		- -
2	SCHULEN	I W	277 80	10 -	1 -	8 -	1 -		- -
21	DAR.: GRUND- UND HAUPTSCHULEN	I W	175 37	1 -	- -	1 -	- -		- -
22	REALSCHULEN	I W	19 10	- -	- -	- -	- -		- -
23	GYMNASIEN	I W	- -	- -	- -	- -	- -		- -
24,25 26	BERUFS-, FACH-, FACHOBERSCHULEN	I W	42 24	- -	- -	- -	- -		- -
27	SONDERSCHULEN	I W	7 4	- -	- -	- -	- -		- -
28	GESAMTSCHULEN	I W	- -	- -	- -	- -	- -		- -
3	WISSENSCHAFT, FORSCHUNG, KULTURPFLEGE	I W	75 40	7 -	- -	5 -	2 -		- -
31	DAR.: WISSENSCHAFT UND FORSCHUNG	I W	- -	- -	- -	- -	- -		- -
33	THEATER, KONZERTE, MUSIKPFLEGE	I W	19 6	- -	- -	- -	- -		- -
350,355	VOLKSHOCHSCHULEN, SONST. VOLKS- BILDUNG	I W	4 2	- -	- -	- -	- -		- -
4	SOZIALE SICHERUNG	I W	189 71	94 19	2 -	84 18	8 1		- -
5	GESUNDHEIT, SPORT, ERHOLUNG	I W	1 026 599	19 -	7 -	10 -	- -		2 -
51	DAR.: KRANKENHAEUSER	I W	690 493	14 -	7 -	7 -	- -		- -
6	BAU- UND WOHNUNGSWESEN, VERKEHR	I W	683 19	117 -	16 -	94 -	7 -		- -
60	DAR.: BAUVERWALTUNG	I W	302 10	73 -	9 -	59 -	5 -		- -
61	STAEDTEPLANUNG, VERMESSUNG BAUORDNUNG	I W	154 7	42 -	7 -	33 -	2 -		- -
63,65 66,68	STRASSEN, PARKEINRICHTUNGEN	I W	134 -	1 -	- -	1 -	- -		- -
67	STRASSENBELEUCHTUNG UND -REINIGUNG	I W	85 1	- -	- -	- -	- -		- -
7	OEFFENTLICHE EINRICHTUNGEN, WIRTSCHAFTSFOERDERUNG	I W	383 20	13 -	3 -	7 -	2 -		1 -
70	DAR.: ABWASSERBESEITIGUNG	I W	50 -	- -	- -	- -	- -		- -
72	ABFALLBESEITIGUNG	I W	64 -	- -	- -	- -	- -		- -
8	RECHTLICH UNSELBSTAENDIGE WIRTSCHAFTSUNTERNEHMEN	I W	338 14	21 -	- -	19 -	2 -		- -

GEMEINDEN/GV. AM 30.6.1977

INSGESAMT

verhältnis, Laufbahngruppen, Geschlecht und Altersgruppen

ANGESTELLTE						AUFGABENBEREICH (I = INSGESAMT, W = WEIBLICH)	GLIE- DERUNGS- ZIFFER
ZUSAMMEN	HOEHERER	GEHOEBENER	MITTLERER	EINFACHER	ARBEITER		
DIENST							
55 JAHRE							
1 592	50	417	1 069	56	1 576	I VERWALTUNG UND RECHTLICH UNSELB- STAENDIGE WIRTSCHAFTSUNTERNEHMEN	0 - 8
522	8	75	411	28	441	W	
1 471	47	374	997	53	1 380	I VERWALTUNG	0 - 7
511	8	72	403	28	438	W	
283	-	56	221	6	60	I ALLGEMEINE VERWALTUNG	0
74	-	10	64	-	25	W	
106	-	19	87	-	2	I DAR.: FINANZVERWALTUNG	03
29	-	2	27	-	-	W	
125	1	14	108	2	10	I OEFFENTLICHE SICHERHEIT UND ORDNUNG	1
40	-	1	39	-	-	W	
7	-	1	6	-	4	I DAR.: FEUERSCHUTZ	13
-	-	-	-	-	-	W	
138	-	10	118	10	129	I SCHULEN	2
13	-	2	11	-	67	W	
89	-	1	79	9	85	I DAR.: GRUND- UND HAUPTSCHULEN	21
-	-	-	-	-	37	W	
6	-	-	6	-	13	I REALSCHULEN	22
3	-	-	3	-	7	W	
-	-	-	-	-	-	I GYMNASIEN	23
-	-	-	-	-	-	W	
21	-	2	19	-	21	I BERUFS-, FACH-, FACHOBERSCHULEN	24, 25
7	-	1	6	-	17	W	26
2	-	-	2	-	5	I SONDERSCHULEN	27
-	-	-	-	-	4	W	
-	-	-	-	-	-	I GESAMTSCHULEN	28
-	-	-	-	-	-	W	
62	3	14	42	3	6	I WISSENSCHAFT, FORSCHUNG, KULTURPFLEGE	3
38	1	8	26	3	2	W	
-	-	-	-	-	-	I DAR.: WISSENSCHAFT UND FORSCHUNG	31
-	-	-	-	-	-	W	
18	1	1	16	-	1	I THEATER, KONZERTE, MUSIKPFLEGE	33
6	-	-	6	-	-	W	
4	-	1	3	-	-	I VOLKSHOCHSCHULEN, SONST. VOLKS- BILDUNG	350, 355
2	-	-	2	-	-	W	
84	-	40	42	2	11	I SOZIALE SICHERUNG	4
43	-	17	24	2	9	W	
437	32	54	322	29	570	I GESUNDHEIT, SPORT, ERHOLUNG	5
278	7	32	216	23	321	W	
362	32	46	258	26	314	I DAR.: KRANKENHAEUSER	51
257	7	31	197	22	236	W	
277	10	171	96	-	289	I BAU- UND WOHNUNGSWESEN, VERKEHR	6
18	-	2	16	-	1	W	
143	3	87	53	-	86	I DAR.: BAUVERWALTUNG	60
10	-	-	10	-	-	W	
101	6	70	25	-	11	I STAEDTEPLANUNG, VERMESSUNG BAUORDNUNG	61
7	-	9	6	-	-	W	
12	1	7	4	-	121	I STRASSEN, PARKEINRICHTUNGEN	63, 65 66, 68
-	-	-	-	-	-	W	
18	-	4	14	-	67	I STRASSENBELEUCHTUNG UND -REINIGUNG	67
-	-	-	-	-	1	W	
65	1	15	48	1	305	I OEFFENTLICHE EINRICHTUNGEN, WIRTSCHAFTSFOERDERUNG	7
7	-	-	7	-	13	W	
3	-	3	-	-	47	I DAR.: ABWASSERBESEITIGUNG	70
-	-	-	-	-	-	W	
1	-	-	1	-	63	I ABFALLBESEITIGUNG	72
-	-	-	-	-	-	W	
121	3	43	72	3	196	I RECHTLICH UNSELBSTAENDIGE WIRTSCHAFTSUNTERNEHMEN	8
11	-	3	8	-	3	W	

PERSONAL DER
GEMEINDEN/GV.

1.12.20 Vollbeschäftigte nach Aufgabenbereichen; Dienst-

GLIE- DERUNGS- ZIFFER	AUFGABENBEREICH (I = INSGESAMT, W = WEIBLICH)		INSGESAMT	ZUSAMMEN	HOEHERER	BEAMTE			55 BIS UNTER
						GEHOEBENER	MITTLERER	EINFACHER	
0 - 8	VERWALTUNG UND RECHTLICH UNSELB- STAENDIGE WIRTSCHAFTSUNTERNEHMEN	I W	1 257 351	229 6	37 -	161 3	29 3	2 -	
0 - 7	VERWALTUNG	I W	1 157 346	222 6	35 -	156 3	29 3	2 -	
0	ALLGEMEINE VERWALTUNG	I W	281 49	121 4	21 -	79 1	21 3	- -	
03	DAR.: FINANZVERWALTUNG	I W	103 11	47 2	1 -	30 1	16 1	- -	
1	OEFFENTLICHE SICHERHEIT UND ORDNUNG	I W	81 12	29 -	2 -	22 -	4 -	1 -	
13	DAR.: FEUERSCHUTZ	I W	5 -	2 -	- -	- -	2 -	- -	
2	SCHULEN	I W	90 23	4 -	- -	3 -	1 -	- -	
21	DAR.: GRUND- UND HAUPTSCHULEN	I W	54 11	- -	- -	- -	- -	- -	
22	REALSCHULEN	I W	5 2	- -	- -	- -	- -	- -	
23	GYMNASIEN	I W	- -	- -	- -	- -	- -	- -	
24,25 26	BERUFS-, FACH-, FACHOBERSCHULEN	I W	11 4	- -	- -	- -	- -	- -	
27	SONDERSCHULEN	I W	8 2	- -	- -	- -	- -	- -	
28	GESAMTSCHULEN	I W	- -	- -	- -	- -	- -	- -	
3	WISSENSCHAFT, FORSCHUNG, KULTURPFLEGE	I W	30 19	3 -	1 -	2 -	- -	- -	
31	DAR.: WISSENSCHAFT UND FORSCHUNG	I W	- -	- -	- -	- -	- -	- -	
33	THEATER, KONZERTE, MUSIKPFLEGE	I W	7 3	- -	- -	- -	- -	- -	
350,355	VOLKSHOCHSCHULEN, SONST. VOLKS- BILDUNG	I W	- -	- -	- -	- -	- -	- -	
4	SOZIALE SICHERUNG	I W	79 28	17 1	- -	15 1	2 -	- -	
5	GESUNDHEIT, SPORT, ERHOLUNG	I W	316 206	8 1	2 -	5 1	- -	1 -	
51	DAR.: KRANKENHAEUSER	I W	222 172	4 1	2 -	2 1	- -	- -	
6	BAU- UND WOHNUNGSWESEN, VERKEHR	I W	172 4	30 -	6 -	23 -	1 -	- -	
60	DAR.: BAUVERWALTUNG	I W	75 4	20 -	3 -	16 -	1 -	- -	
61	STAEDTEPLANUNG, VERMESSUNG BAUORDNUNG	I W	37 -	10 -	3 -	7 -	- -	- -	
63,65 66,68	STRASSEN, PARKEINRICHTUNGEN	I W	35 -	- -	- -	- -	- -	- -	
67	STRASSENBELEUCHTUNG UND -REINIGUNG	I W	24 -	- -	- -	- -	- -	- -	
7	OEFFENTLICHE EINRICHTUNGEN, WIRTSCHAFTSFOERDERUNG	I W	108 5	10 -	3 -	7 -	- -	- -	
70	DAR.: ABWASSERBESEITIGUNG	I W	21 -	2 -	- -	2 -	- -	- -	
72	ABFALLBESEITIGUNG	I W	13 -	- -	- -	- -	- -	- -	
8	RECHTLICH UNSELBSTAENDIGE WIRTSCHAFTSUNTERNEHMEN	I W	100 5	7 -	2 -	5 -	- -	- -	

GEMEINDEN/GV. AM 30.6.1977

INSGESAMT

verhältnis, Laufbahngruppen, Geschlecht und Altersgruppen

ANGESTELLTE						AUFGABENBEREICH (I = INSGESAMT, W = WEIBLICH)	GLIEDERUNGS- ZIFFER
ZUSAMMEN	HOEHERER	GEHOEBENER	MITTLERER	EINFACHER	ARBEITER		
DIENST							
60 JAHRE							
610	14	151	428	17	418	I VERWALTUNG UND RECHTLICH UNSELB-	0 - 8
195	-	25	160	10	150	W STAENDIGE WIRTSCHAFTSUNTERNEHMEN	
558	11	132	398	17	377	I VERWALTUNG	0 - 7
193	-	25	158	10	147	W	
132	-	29	101	2	28	I ALLGEMEINE VERWALTUNG	0
29	-	9	19	1	16	W	
54	-	12	42	-	2	I DAR.: FINANZVERWALTUNG	03
9	-	1	8	-	-	W	
45	-	9	36	-	7	I OEFFENTLICHE SICHERHEIT UND ORDNUNG	1
11	-	1	10	-	1	W	
3	-	1	2	-	-	I DAR.: FEÜERSCHUTZ	13
-	-	-	-	-	-	W	
50	-	1	45	4	36	I SCHULEN	2
6	-	-	6	-	17	W	
27	-	-	23	4	27	I DAR.: GRUND- UND HAUPTSCHULEN	21
-	-	-	-	-	11	W	
4	-	-	4	-	1	I REALSCHULEN	22
1	-	-	1	-	1	W	
-	-	-	-	-	-	I GYMNASIEN	23
-	-	-	-	-	-	W	
7	-	1	6	-	4	I BERUFS-, FACH-, FACHHOERSCHULEN	24,25
2	-	-	2	-	2	W	26
5	-	-	5	-	3	I SONDERSCHULEN	27
-	-	-	-	-	2	W	
-	-	-	-	-	-	I GESAMTSCHULEN	28
-	-	-	-	-	-	W	
26	-	6	17	3	1	I WISSENSCHAFT, FORSCHUNG, KULTURPFLEGE	3
18	-	2	13	3	1	W	
-	-	-	-	-	-	I DAR.: WISSENSCHAFT UND FORSCHUNG	31
-	-	-	-	-	-	W	
7	-	4	3	-	-	I THEATER, KONZERTE, MUSIKPFLEGE	33
3	-	1	2	-	-	W	
-	-	-	-	-	-	I VOLKSHOCHSCHULEN, SONST. VOLKS-	350,355
-	-	-	-	-	-	W BILDUNG	
60	-	29	31	-	2	I SOZIALE SICHERUNG	4
26	-	9	17	-	1	W	
145	8	17	112	8	163	I GESUNDHEIT, SPORT, ERHÖLUNG	5
96	-	4	86	6	109	W	
123	8	9	99	7	95	I DAR.: KRANKENHAUSEN	51
87	-	4	77	6	84	W	
79	3	33	43	-	63	I BAU- UND WOHNUNGSWESEN, VERKEHR	6
4	-	-	4	-	-	W	
42	1	21	20	-	13	I DAR.: BAUVERWALTUNG	60
4	-	-	4	-	-	W	
25	2	11	12	-	2	I STAEDTEPLANUNG, VERMESSUNG	61
-	-	-	-	-	-	W BAUORDNUNG	
4	-	-	4	-	31	I STRASSEN, PARKEINRICHTUNGEN	63,65
-	-	-	-	-	-	W	66,68
7	-	1	6	-	17	I STRASSENBELEUCHTUNG UND	67
-	-	-	-	-	-	W -REINIGUNG	
21	-	8	13	-	77	I OEFFENTLICHE EINRICHTUNGEN,	7
3	-	-	3	-	2	W WIRTSCHAFTSFOERDERUNG	
3	-	1	2	-	16	I DAR.: ABWASSERBESEITIGUNG	70
-	-	-	-	-	-	W	
-	-	-	-	-	13	I ABFALLBESEITIGUNG	72
-	-	-	-	-	-	W	
52	3	19	30	-	41	I RECHTLICH UNSELBSTAENDIGE	8
2	-	-	2	-	3	W WIRTSCHAFTSUNTERNEHMEN	

PERSONAL DER
GEMEINDEN/GV.

1.12.20 Vollbeschäftigte nach Aufgabenbereichen, Dienst-

GLIE- DERUNGS- ZIFFER	AUFGABENBEREICH (I = INSGESAMT, W = WEIBLICH)		INSGESAMT	ZUSAMMEN	HOEHERER	BEAMTE			60 BIS UNTER 1
						GEHOEBENER	MITTLERER	EINFACHER	
0 - 8	VERWALTUNG UND RECHTLICH UNSELB- STAENDIGE WIRTSCHAFTSUNTERNEHMEN	I W	112 15	22 -	3 -	13 -	5 -	1 -	
0 - 7	VERWALTUNG	I W	101 15	22 -	3 -	13 -	5 -	1 -	
0	ALLGEMEINE VERWALTUNG	I W	21 1	9 -	2 -	4 -	3 -	-	
03	DAR.: FINANZVERWALTUNG	I W	9 -	5 -	-	2 -	3 -	-	
1	DEFFENTLICHE SICHERHEIT UND ORDNUNG	I W	7 -	3 -	-	3 -	-	-	
13	DAR.: FEUERSCHUTZ	I W	-	-	-	-	-	-	
2	SCHULEN	I W	6 -	-	-	-	-	-	
21	DAR.: GRUND- UND HAUPTSCHULEN	I W	4 -	-	-	-	-	-	
22	REALSCHULEN	I W	2 -	-	-	-	-	-	
23	GYMNASIEN	I W	-	-	-	-	-	-	
24,25 26	BERUFS-, FACH-, FACHOBERSCHULEN	I W	-	-	-	-	-	-	
27	SONDERSCHULEN	I W	-	-	-	-	-	-	
28	GESAMTSCHULEN	I W	-	-	-	-	-	-	
3	WISSENSCHAFT, FORSCHUNG, KULTURPFLEGE	I W	1 -	-	-	-	-	-	
31	DAR.: WISSENSCHAFT UND FORSCHUNG	I W	-	-	-	-	-	-	
33	THEATER, KONZERTE, MUSIKPFLEGE	I W	-	-	-	-	-	-	
350,355	VOLKSHOCHSCHULEN, SONST. VOLKS- BILDUNG	I W	-	-	-	-	-	-	
4	SOZIALE SICHERUNG	I W	12 3	3 -	-	3 -	-	-	
5	GESUNDHEIT, SPORT, ERHOLUNG	I W	25 11	2 -	-	1 -	-	1 -	
51	DAR.: KRANKENHAEUSER	I W	16 9	-	-	-	-	-	
6	BAU- UND WOHNUNGSWESEN, VERKEHR	I W	19 -	4 -	1 -	2 -	1 -	-	
60	DAR.: BAUVERWALTUNG	I W	9 -	1 -	-	1 -	-	-	
61	STAEDTEPLANUNG, VERMESSUNG BAUORDNUNG	I W	5 -	3 -	1 -	1 -	1 -	-	
63,65 66,68	STRASSEN, PARKEINRICHTUNGEN	I W	2 -	-	-	-	-	-	
67	STRASSENBELEUCHTUNG UND -REINIGUNG	I W	3 -	-	-	-	-	-	
7	DEFFENTLICHE EINRICHTUNGEN, WIRTSCHAFTSFOERDERUNG	I W	10 -	1 -	-	-	1 -	-	
70	DAR.: ABWASSERBESEITIGUNG	I W	1 -	-	-	-	-	-	
72	ABFALLBESEITIGUNG	I W	1 -	-	-	-	-	-	
8	RECHTLICH UNSELBSTAENDIGE WIRTSCHAFTSUNTERNEHMEN	I W	11 -	-	-	-	-	-	

GEMEINDEN/GV. AM 30.6.1977

INSGESAMT

verhältnis, Laufbahngruppen, Geschlecht und Altersgruppen

ANGESTELLTE						AUFGABENBEREICH (I = INSGESAMT, W = WEIBLICH)	GLIE- DERUNGS- ZIFFER
ZUSAMMEN	HOEHERER	GEHOEBENER	MITTLERER	EINFACHER	ARBEITER		
DIENST							
61 JAHRE							
53	2	18	33	-	37	I VERWALTUNG UND RECHTLICH UNSELB- W. STAENDIGE WIRTSCHAFTSUNTERNEHMEN	0 - 8
8	-	1	7	-	7		
46	2	16	28	-	33	I VERWALTUNG	0 - 7
8	-	1	7	-	7		
9	-	3	6	-	3	I ALLGEMEINE VERWALTUNG	0
1	-	-	1	-	-		
4	-	2	2	-	-	I DAR.: FINANZVERWALTUNG	03
-	-	-	-	-	-		
4	-	1	3	-	-	I OEFFENTLICHE SICHERHEIT UND ORDNUNG	1
-	-	-	-	-	-		
-	-	-	-	-	-	I DAR.: FEUERSCHUTZ	13
-	-	-	-	-	-		
5	-	-	5	-	1	I SCHULEN	2
-	-	-	-	-	-		
3	-	-	3	-	1	I DAR.: GRUND- UND HAUPTSCHULEN	21
-	-	-	-	-	-		
2	-	-	2	-	-	I REALSCHULEN	22
-	-	-	-	-	-		
-	-	-	-	-	-	I GYMNASIEN	23
-	-	-	-	-	-		
-	-	-	-	-	-	I BERUFS-, FACH-, FACHOBERSCHULEN	24,25 26
-	-	-	-	-	-		
-	-	-	-	-	-	I SONDERSCHULEN	27
-	-	-	-	-	-		
-	-	-	-	-	-	I GESAMTSCHULEN	28
-	-	-	-	-	-		
1	-	1	-	-	-	I WISSENSCHAFT, FORSCHUNG, KULTURPFLEGE	3
-	-	-	-	-	-		
-	-	-	-	-	-	I DAR.: WISSENSCHAFT UND FORSCHUNG	31
-	-	-	-	-	-		
-	-	-	-	-	-	I THEATER, KONZERTE, MUSIKPFLEGE	33
-	-	-	-	-	-		
-	-	-	-	-	-	I VOLKSHOCHSCHULEN, SONST. VOLKS- BILDUNG	350,353
-	-	-	-	-	-		
9	-	5	4	-	-	I SOZIALE SICHERUNG	4
3	-	1	2	-	-		
7	1	1	5	-	16	I GESUNDHEIT, SPORT, ERHOLUNG	5
4	-	-	4	-	7		
7	1	1	5	-	9	I DAR.: KRANKENHAEUER	51
4	-	-	4	-	5		
9	1	4	4	-	6	I BAU- UND WOHNUNGSWESEN, VERKEHR	6
-	-	-	-	-	-		
6	1	3	2	-	2	I DAR.: BAUVERWALTUNG	60
-	-	-	-	-	-		
2	-	1	1	-	-	I STAEDTEPLANUNG, VERMESSUNG BAUORDNUNG	61
-	-	-	-	-	-		
-	-	-	-	-	2	I STRASSEN, PARKEINRICHTUNGEN	63,65 66,68
-	-	-	-	-	-		
1	-	-	1	-	2	I STRASSENBELEUCHTUNG UND -REINIGUNG	67
-	-	-	-	-	-		
2	-	1	1	-	7	I OEFFENTLICHE EINRICHTUNGEN, WIRTSCHAFTSFOERDERUNG	7
-	-	-	-	-	-		
-	-	-	-	-	1	I DAR.: ABWASSERBESEITIGUNG	70
-	-	-	-	-	-		
-	-	-	-	-	1	I ABFALLBESEITIGUNG	72
-	-	-	-	-	-		
7	-	2	5	-	4	I RECHTLICH UNSELBSTAENDIGE WIRTSCHAFTSUNTERNEHMEN	8
-	-	-	-	-	-		

1.12.20 Vollbeschäftigte nach Aufgabenbereichen, Dienst-

GLIE- DERUNGS- ZIFFER	AUFGABENBEREICH (I = INSGESAMT, W = WEIBLICH)		INSGESAMT	ZUSAMMEN	HOEHERER	BEAMTE			61 BIS UNTER
						GEHOEBENER	MITTLERER	EINFACHER	
0 - 8	VERWALTUNG UND RECHTLICH UNSELB- STAENDIGE WIRTSCHAFTSUNTERNEHMEN	I W	88 10	12 -	3 -	8 -	1 -	-	
0 - 7	VERWALTUNG	I W	77 10	11 -	2 -	8 -	1 -	-	
0	ALLGEMEINE VERWALTUNG	I W	15 -	6 -	1 -	5 -	-	-	
03	DAR.: FINANZVERWALTUNG	I W	4 -	-	-	-	-	-	
1	DEFFENTLICHE SICHERHEIT UND ORDNUNG	I W	3 -	-	-	-	-	-	
13	DAR.: FEUERSCHUTZ	I W	-	-	-	-	-	-	
2	SCHULEN	I W	4 -	-	-	-	-	-	
21	DAR.: GRUND- UND HAUPTSCHULEN	I W	2 -	-	-	-	-	-	
22	REALSCHULEN	I W	-	-	-	-	-	-	
23	GYMNASIEN	I W	-	-	-	-	-	-	
24,25 26	BERUFS-, FACH-, FACHOBERSCHULEN	I W	1 -	-	-	-	-	-	
27	SONDERSCHULEN	I W	1 -	-	-	-	-	-	
28	GESAMTSCHULEN	I W	-	-	-	-	-	-	
3	WISSENSCHAFT, FORSCHUNG, KULTURPFLEGE	I W	2 1	-	-	-	-	-	
31	DAR.: WISSENSCHAFT UND FORSCHUNG	I W	-	-	-	-	-	-	
33	THEATER, KONZERTE, MUSIKPFLEGE	I W	1 -	-	-	-	-	-	
350,355	VOLKSHOCHSCHULEN, SONST. VOLKS- BILDUNG	I W	-	-	-	-	-	-	
4	SOZIALE SICHERUNG	I W	8 5	2 -	-	1 -	1 -	-	
5	GESUNDHEIT, SPORT, ERHOLUNG	I W	14 4	-	-	-	-	-	
51	DAR.: KRANKENHAEUSER	I W	8 3	-	-	-	-	-	
6	BAU- UND WOHNUNGSWESEN, VERKEHR	I W	18 -	1 -	-	1 -	-	-	
60	DAR.: BAUVERWALTUNG	I W	10 -	-	-	-	-	-	
61	STAEDTEPLANUNG, VERMESSUNG BAUORDNUNG	I W	4 -	1 -	-	1 -	-	-	
63,65 66,68	STRASSEN, PARKEINRICHTUNGEN	I W	3 -	-	-	-	-	-	
67	STRASSENBELEUCHTUNG UND -REINISUNG	I W	1 -	-	-	-	-	-	
7	DEFFENTLICHE EINRICHTUNGEN, WIRTSCHAFTSFOERDERUNG	I W	13 -	2 -	1 -	1 -	-	-	
70	DAR.: ABWASSERBESEITIGUNG	I W	1 -	-	-	-	-	-	
72	ABFALLBESEITIGUNG	I W	-	-	-	-	-	-	
8	RECHTLICH UNSELBSTAENDIGE WIRTSCHAFTSUNTERNEHMEN	I W	11 -	1 -	1 -	-	-	-	

GEMEINDEN/GV. AM 30.6.1977

INSGESAMT

verhältnis, Laufbahngruppen, Geschlecht und Altersgruppen

ANGESTELLTE							AUFGABENBEREICH (I = INSGESAMT, W = WEIBLICH)	GLIEDERUNGS- ZIFFER
ZUSAMMEN	HOEHERER	GEHOEBENER	MITTLERER	EINFACHER	ARBEITER	DIENT		
62 JAHRE								
49 7	6 -	11 1	30 6	2 -	27 3	I VERWALTUNG UND RECHTLICH UNSELB- STAENDIGE WIRTSCHAFTSUNTERNEHMEN	0 - 4	
42 7	6 -	8 1	26 6	2 -	24 3	I VERWALTUNG	0 - 7	
7 -	- -	2 -	4 -	1 -	2 -	I ALLGEMEINE VERWALTUNG	0	
4 -	- -	1 -	3 -	- -	- -	I DAR.: FINANZVERWALTUNG	03	
3 -	- -	- -	3 -	- -	- -	I OEFFENTLICHE SICHERHEIT UND ORDNUNG	1	
- -	- -	- -	- -	- -	- -	I DAR.: FEUERSCHUTZ	15	
3 -	- -	- -	2 -	1 -	1 -	I SCHULEN	2	
1 -	- -	- -	- -	1 -	1 -	I DAR.: GRUND- UND HAUPTSCHULEN	21	
- -	- -	- -	- -	- -	- -	I REALSCHULEN	22	
- -	- -	- -	- -	- -	- -	I GYMNASIEN	23	
1 -	- -	- -	1 -	- -	- -	I BERUFS-, FACH-, FACHBEREICHESCHULEN	24,25 26	
1 -	- -	- -	1 -	- -	- -	I SONDERSCHULEN	27	
- -	- -	- -	- -	- -	- -	I GESAMTSCHULEN	28	
2 1	- -	- -	2 1	- -	- -	I WISSENSCHAFT, FORSCHUNG, KULTURPFLEGE	3	
- -	- -	- -	- -	- -	- -	I DAR.: WISSENSCHAFT UND FORSCHUNG	31	
1 -	- -	- -	1 -	- -	- -	I THEATER, KUNSTFESTE, MUSIKPFLEGE	33	
- -	- -	- -	- -	- -	- -	I VOLKSHOCHSCHULEN, SONST. VOLKS- BILDUNG	350,355	
5 4	- -	1 1	4 3	- -	1 1	I SOZIALE SICHERUNG	4	
8 2	3 -	- -	5 2	- -	6 2	I GESUNDHEIT, SPORT, ERHOLUNG	5	
6 2	3 -	- -	3 2	- -	2 1	I DAR.: KRANKENHAUSEN	51	
13 -	2 -	5 -	6 -	- -	4 -	I BAU- UND WOHNUMGSWESEN, VERKEHR	6	
8 -	2 -	3 -	3 -	- -	2 -	I DAR.: BAUVERWALTUNG	60	
3 -	- -	1 -	2 -	- -	- -	I STAEDTEPLANUNG, VERMESSUNG BAUORDNUNG	61	
1 -	- -	1 -	- -	- -	2 -	I STRASSEN, PARKEINRICHTUNGEN	63,65 66,68	
1 -	- -	- -	1 -	- -	- -	I STRASSENBELEUCHTUNG UND REINIGUNG	67	
1 -	1 -	- -	- -	- -	10 -	I OEFFENTLICHE EINRICHTUNGEN, WIRTSCHAFTSFOERDERUNG	7	
- -	- -	- -	- -	- -	1 -	I DAR.: ABWASSERBESEITIGUNG	70	
- -	- -	- -	- -	- -	- -	I ABFALLBESEITIGUNG	72	
7 -	- -	3 -	4 -	- -	3 -	I RECHTLICH UNSELBSTAENDIGE WIRTSCHAFTSUNTERNEHMEN	8	

1.12.20 Vollbeschäftigte nach Aufgabenbereichen, Dienst-

GLIE- DERUNGS- ZIFFER	AUFGABENBEREICH (I = INSGESAMT, W = WEIBLICH)		INSGESAMT	ZUSAMMEN	HOEHERER	BEAMTE			62 BIS UNTER
						GEHOEBENER	MITTLERER	EINFACHER	
0 - 8	VERWALTUNG UND RECHTLICH UNSELB- STAENDIGE WIRTSCHAFTSUNTERNEHMEN	I W	90 11	11 -	3 -	6 -	2 -	-	
0 - 7	VERWALTUNG	I W	77 11	9 -	2 -	6 -	1 -	-	
0	ALLGEMEINE VERWALTUNG	I W	14 1	4 -	-	4 -	-	-	
03	DAR.: FINANZVERWALTUNG	I W	9 1	3 -	-	3 -	-	-	
1	OEFFENTLICHE SICHERHEIT UND ORDNUNG	I W	5 -	-	-	-	-	-	
13	DAR.: FEUERSCHUTZ	I W	-	-	-	-	-	-	
2	SCHULEN	I W	6 3	-	-	-	-	-	
21	DAR.: GRUND- UND HAUPTSCHULEN	I W	4 1	-	-	-	-	-	
22	REALSCHULEN	I W	-	-	-	-	-	-	
23	GYMNASIEN	I W	-	-	-	-	-	-	
24,25 26	BERUFS-, FACH-, FACHOBERSCHULEN	I W	1 1	-	-	-	-	-	
27	SONDERSCHULEN	I W	-	-	-	-	-	-	
28	GESAMTSCHULEN	I W	-	-	-	-	-	-	
3	WISSENSCHAFT, FORSCHUNG, KULTURPFLEGE	I W	1 -	-	-	-	-	-	
31	DAR.: WISSENSCHAFT UND FORSCHUNG	I W	-	-	-	-	-	-	
33	THEATER, KONZERTE, MUSIKPFLEGE	I W	-	-	-	-	-	-	
350,355	VOLKSHOCHSCHULEN, SONST. VOLKS- BILDUNG	I W	-	-	-	-	-	-	
4	SOZIALE SICHERUNG	I W	9 -	1 -	-	1 -	-	-	
5	GESUNDHEIT, SPORT, ERHOLUNG	I W	21 7	1 -	1 -	-	-	-	
51	DAR.: KRANKENHAEUSER	I W	12 7	1 -	1 -	-	-	-	
6	BAU- UND WOHNUNGSWESEN, VERKEHR	I W	12 -	2 -	1 -	1 -	-	-	
60	DAR.: BAUVERWALTUNG	I W	5 -	-	-	-	-	-	
61	STAEDTEPLANUNG, VERMESSUNG BAUORDNUNG	I W	3 -	2 -	1 -	1 -	-	-	
63,65 66,68	STRASSEN, PARKEINRICHTUNGEN	I W	2 -	-	-	-	-	-	
67	STRASSEYBELEUCHTUNG UND -REINISUNG	I W	2 -	-	-	-	-	-	
7	OEFFENTLICHE EINRICHTUNGEN, WIRTSCHAFTSFOERDERUNG	I W	9 -	1 -	-	-	1 -	-	
70	DAR.: ABWASSERBESEITIGUNG	I W	1 -	-	-	-	-	-	
72	ABFALLBESEITIGUNG	I W	- -	- -	- -	- -	- -	- -	
8	RECHTLICH UNSELBSTAENDIGE WIRTSCHAFTSUNTERNEHMEN	I W	13 -	2 -	1 -	-	1 -	-	

GEEMEINDEN/GV. AM 30.6.1977

INSGESAMT

verhältnis, Laufbahngruppen, Geschlecht und Altersgruppen

ANGESTELLTE						AUFGABENBEREICH (I = INSGESAMT, W = WEIBLICH)	GLIE- DERUNGS- ZIFFER
ZUSAMMEN	HOEHERER	GEHOEBENER	MITTLERER	EINFACHER	ARBEITER		
DIENST							
63 JAHRE							
49	1	24	24	-	30	I VERWALTUNG UND RECHTLICH UNSELB-	0 - 8
7	-	2	5	-	4	W STAENDIGE WIRTSCHAFTSUNTERNEHMEN	
44	1	22	21	-	24	I VERWALTUNG	0 - 7
7	-	2	5	-	4	W	
9	-	5	4	-	1	I ALLGEMEINE VERWALTUNG	0
1	-	1	-	-	-	W	
6	-	3	3	-	-	I DAR.: FINANZVERWALTUNG	33
1	-	1	-	-	-	W	
5	-	1	4	-	-	I OEFFENTLICHE SICHERHEIT UND ORDNUNG	7
-	-	-	-	-	-	W	
-	-	-	-	-	-	I DAR.: FEUERSCHUTZ	13
-	-	-	-	-	-	W	
2	-	-	2	-	4	I SCHULEN	2
-	-	-	-	-	3	W	
2	-	-	2	-	2	I DAR.: GRUND- UND HAUPTSCHULEN	21
-	-	-	-	-	1	W	
-	-	-	-	-	-	I REALSCHULEN	22
-	-	-	-	-	-	W	
-	-	-	-	-	-	I GYMNASIEN	23
-	-	-	-	-	-	W	
-	-	-	-	-	1	I BERUFS-, FACH-, FACHHOERSCHULEN	24,25 26
-	-	-	-	-	1	W	
-	-	-	-	-	-	I SONDERSCHULEN	27
-	-	-	-	-	-	W	
-	-	-	-	-	-	I GESAMTSCHULEN	28
-	-	-	-	-	-	W	
-	-	-	-	-	1	I WISSENSCHAFT, FORSCHUNG, KULTURPFLEGE	3
-	-	-	-	-	-	W	
-	-	-	-	-	-	I DAR.: WISSENSCHAFT UND FORSCHUNG	31
-	-	-	-	-	-	W	
-	-	-	-	-	-	I THEATER, KONZERTE, MUSIKPFLEGE	33
-	-	-	-	-	-	W	
-	-	-	-	-	-	I VOLKSHOCHSCHULEN, SONST. VOLKS- BILDUNG	350,355
-	-	-	-	-	-	W	
7	-	5	2	-	1	I SOZIALE SICHERUNG	4
-	-	-	-	-	-	W	
10	1	4	5	-	10	I GESUNDHEIT, SPORT, ERHOLUNG	5
6	-	1	5	-	1	W	
8	1	2	5	-	3	I DAR.: KRANKENHAUSER	51
6	-	1	5	-	1	W	
6	-	5	1	-	4	I BAU- UND WOHNUNGSWESEN, VERKEHR	5
-	-	-	-	-	-	W	
4	-	4	-	-	1	I DAR.: BAUVERWALTUNG	60
-	-	-	-	-	-	W	
1	-	-	1	-	-	I STAEDTEPLANUNG, VERMESSUNG	61
-	-	-	-	-	-	W BAUORDNUNG	
-	-	-	-	-	2	I STRASSEN, PARKEINRICHTUNGEN	63,65 66,68
-	-	-	-	-	-	W	
1	-	1	-	-	1	I STRASSENBELEUCHTUNG UND	67
-	-	-	-	-	-	W -REINIGUNG	
5	-	2	3	-	3	I OEFFENTLICHE EINRICHTUNGEN,	7
-	-	-	-	-	-	W WIRTSCHAFTSFOERDERUNG	
-	-	-	-	-	1	I DAR.: ABWASSERBESEITIGUNG	70
-	-	-	-	-	-	W	
-	-	-	-	-	-	I ABFALLEBESEITIGUNG	72
-	-	-	-	-	-	W	
5	-	2	3	-	6	I RECHTLICH UNSELBSTAENDIGE	8
-	-	-	-	-	-	W WIRTSCHAFTSUNTERNEHMEN	

1.12.20 Vollbeschäftigte nach Aufgabenbereichen, Dienst-

GLIE- DERUNGS- ZIFFER	AUFGABENBEREICH (I = INSGESAMT, W = WEIBLICH)		INSGESAMT	ZUSAMMEN	HOEHERER	BEAMTE			
						GEHOEBENER	MITTLERER	EINFACHER	DIENST
63 BIS UNTER									
0 - 8	VERWALTUNG UND RECHTLICH UNSELB- STAENDIGE WIRTSCHAFTSUNTERNEHMEN	I W	33 11	10 -	4 -	6 -	- -	- -	- -
0 - 7	VERWALTUNG	I W	32 11	10 -	4 -	6 -	- -	- -	- -
0	ALLGEMEINE VERWALTUNG	I W	7 -	5 -	2 -	3 -	- -	- -	- -
03	DAR.: FINANZVERWALTUNG	I W	1 -	- -	- -	- -	- -	- -	- -
1	DEFFENTLICHE SICHERHEIT UND ORDNUNG	I W	2 -	1 -	- -	1 -	- -	- -	- -
13	DAR.: FEUERSCHUTZ	I W	- -	- -	- -	- -	- -	- -	- -
2	SCHULEN	I W	2 -	1 -	- -	1 -	- -	- -	- -
21	DAR.: GRUND- UND HAUPTSCHULEN	I W	1 -	- -	- -	- -	- -	- -	- -
22	REALSCHULEN	I W	- -	- -	- -	- -	- -	- -	- -
23	GYMNASIEN	I W	- -	- -	- -	- -	- -	- -	- -
24,25 26	BERUFS-, FACH-, FACHOBERSCHULEN	I W	- -	- -	- -	- -	- -	- -	- -
27	SONDERSCHULEN	I W	- -	- -	- -	- -	- -	- -	- -
28	GESAMTSCHULEN	I W	- -	- -	- -	- -	- -	- -	- -
3	WISSENSCHAFT, FORSCHUNG, KULTURPFLEGE	I W	2 -	- -	- -	- -	- -	- -	- -
31	DAR.: WISSENSCHAFT UND FORSCHUNG	I W	- -	- -	- -	- -	- -	- -	- -
33	THEATER, KONZERTE, MUSIKPFLEGE	I W	1 -	- -	- -	- -	- -	- -	- -
350,355	VOLKSHOCHSCHULEN, SONST. VOLKS- BILDUNG	I W	- -	- -	- -	- -	- -	- -	- -
4	SOZIALE SICHERUNG	I W	1 -	1 -	- -	1 -	- -	- -	- -
5	GESUNDHEIT, SPORT, ERHOLUNG	I W	13 10	1 -	1 -	- -	- -	- -	- -
51	DAR.: KRANKENHAEUSER	I W	11 9	- -	- -	- -	- -	- -	- -
6	BAU- UND WOHNUNGSWESEN, VERKEHR	I W	2 -	1 -	1 -	- -	- -	- -	- -
60	DAR.: BAUVERWALTUNG	I W	1 -	1 -	1 -	- -	- -	- -	- -
61	STAEDTEPLANUNG, VERMESSUNG BAUORDNUNG	I W	1 -	- -	- -	- -	- -	- -	- -
63,65 66,68	STRASSEN, PARKEINRICHTUNGEN	I W	- -	- -	- -	- -	- -	- -	- -
67	STRASSENBELEUCHTUNG UND -REINIGUNG	I W	- -	- -	- -	- -	- -	- -	- -
7	OEFFENTLICHE EINRICHTUNGEN, WIRTSCHAFTSFOERDERUNG	I W	3 1	- -	- -	- -	- -	- -	- -
70	DAR.: ABWASSERBESEITIGUNG	I W	- -	- -	- -	- -	- -	- -	- -
72	ABFALLBESEITIGUNG	I W	- -	- -	- -	- -	- -	- -	- -
8	RECHTLICH UNSELBSTAENDIGE WIRTSCHAFTSUNTERNEHMEN	I W	1 -	- -	- -	- -	- -	- -	- -

GEMEINDEN/GV. AM 30.6.1977

INSGESAMT

verhältnis, Laufbahngruppen, Geschlecht und Altersgruppen

ANGESTELLTE						AUFGABENBEREICH (I = INSGESAMT, W = WEIBLICH)	GLIE- DERUNGS- ZIFFER
ZUSAMMEN	HOEHERER	GEHOEBENER	MITTLERER	EINFACHER	ARBEITER		
DIENST							
64 JAHRE							
13	2	2	9	-	10	I VERWALTUNG UND RECHTLICH UNSELB- STAENDIGE WIRTSCHAFTSUNTERNEHMEN	0 - 8
4	-	-	4	-	7	W	
12	2	2	8	-	10	I VERWALTUNG	0 - 7
4	-	-	4	-	7	W	
1	-	-	1	-	1	I ALLGEMEINE VERWALTUNG	0
-	-	-	-	-	-	W	
1	-	-	1	-	-	I DAR.: FINANZVERWALTUNG	03
-	-	-	-	-	-	W	
1	-	-	1	-	-	I OEFFENTLICHE SICHERHEIT UND ORDNUNG	1
-	-	-	-	-	-	W	
-	-	-	-	-	-	I DAR.: FEUERSCHUTZ	13
-	-	-	-	-	-	W	
1	-	-	1	-	-	I SCHULEN	2
-	-	-	-	-	-	W	
1	-	-	1	-	-	I DAR.: GRUND- UND HAUPTSCHULEN	21
-	-	-	-	-	-	W	
-	-	-	-	-	-	I REALSCHULEN	22
-	-	-	-	-	-	W	
-	-	-	-	-	-	I GYMNASIEN	23
-	-	-	-	-	-	W	
-	-	-	-	-	-	I BERUFS-, FACH-, FACHHOCHSCHULEN	24,25
-	-	-	-	-	-	W	26
-	-	-	-	-	-	I SONDERSCHULEN	27
-	-	-	-	-	-	W	
-	-	-	-	-	-	I GESAMTSCHULEN	28
-	-	-	-	-	-	W	
2	-	1	1	-	-	I WISSENSCHAFT, FORSCHUNG, KULTURPFLEGE	3
-	-	-	-	-	-	W	
-	-	-	-	-	-	I DAR.: WISSENSCHAFT UND FORSCHUNG	31
-	-	-	-	-	-	W	
1	-	-	1	-	-	I THEATER, KONZERTE, MUSIKPFLEGE	33
-	-	-	-	-	-	W	
-	-	-	-	-	-	I VOLKSHOCHSCHULEN, SONST. VOLKS- BILDUNG	350,355
-	-	-	-	-	-	W	
-	-	-	-	-	-	I SOZIALE SICHERUNG	4
-	-	-	-	-	-	W	
6	2	-	4	-	6	I GESUNDHEIT, SPORT, ERHOLUNG	5
4	-	-	4	-	6	W	
6	2	-	4	-	5	I DAR.: KRANKENHAUSEN	51
4	-	-	4	-	5	W	
1	-	1	-	-	-	I BAU- UND WOHNUNGSWESEN, VERKEHR	6
-	-	-	-	-	-	W	
-	-	-	-	-	-	I DAR.: BAUVERWALTUNG	65
-	-	-	-	-	-	W	
1	-	1	-	-	-	I STAEDTEPLANUNG, VERMESSUNG BAUORDNUNG	61
-	-	-	-	-	-	W	
-	-	-	-	-	-	I STRASSEN, FAKKEINRICHTUNGEN	63,65
-	-	-	-	-	-	W	66,68
-	-	-	-	-	-	I STRASSENBELEUCHTUNG UND -REINIGUNG	67
-	-	-	-	-	-	W	
-	-	-	-	-	3	I OEFFENTLICHE EINRICHTUNGEN, WIRTSCHAFTSFOERDERUNG	7
-	-	-	-	-	1	W	
-	-	-	-	-	-	I DAR.: ABWASSERBESEITIGUNG	70
-	-	-	-	-	-	W	
-	-	-	-	-	-	I ABFALLBESEITIGUNG	72
-	-	-	-	-	-	W	
1	-	-	1	-	-	I RECHTLICH UNSELBSTAENDIGE WIRTSCHAFTSUNTERNEHMEN	8
-	-	-	-	-	-	W	

PERSONAL DER
GEMEINDEN/GV.

1.12.20 Vollbeschäftigte nach Aufgabenbereichen, Dienst-

GLIE- DERUNGS- ZIFFER	AUFGABENBEREICH (I = INSGESAMT, W = WEIBLICH)		INSGESAMT	ZUSAMMEN	BEAMTE				
					HOEHERER	GEHOEBENER	MITTLERER	EINFACHER	
					DIENST				
									64 BIS UNTER
0 - 8	VERWALTUNG UND RECHTLICH UNSELB- STAENDIGE WIRTSCHAFTSUNTERNEHMEN	I W	28 13	4 -	2 -	1 -	1 -	-	-
0 - 7	VERWALTUNG	I W	26 13	4 -	2 -	1 -	1 -	-	-
0	ALLGEMEINE VERWALTUNG	I W	3 2	1 -	1 -	-	-	-	-
03	DAR.: FINANZVERWALTUNG	I W	-	-	-	-	-	-	-
1	OEFFENTLICHE SICHERHEIT UND ORDNUNG	I W	-	-	-	-	-	-	-
13	DAR.: FEUERSCHUTZ	I W	-	-	-	-	-	-	-
2	SCHULEN	I W	5 2	1 -	-	-	1 -	-	-
21	DAR.: GRUND- UND HAUPTSCHULEN	I W	4 1	1 -	-	-	1 -	-	-
22	REALSCHULEN	I W	-	-	-	-	-	-	-
23	GYMNASIEN	I W	-	-	-	-	-	-	-
24,25 26	BERUFS-, FACH-, FACHOBERSCHULEN	I W	1 1	-	-	-	-	-	-
27	SONDERSCHULEN	I W	-	-	-	-	-	-	-
28	GESAMTSCHULEN	I W	-	-	-	-	-	-	-
3	WISSENSCHAFT, FORSCHUNG, KULTURPFLEGE	I W	1 1	-	-	-	-	-	-
31	DAR.: WISSENSCHAFT UND FORSCHUNG	I W	-	-	-	-	-	-	-
33	THEATER, KONZERTE, MUSIKPFLEGE	I W	-	-	-	-	-	-	-
350,355	VOLKSHOCHSCHULEN, SONST. VOLKS- BILDUNG	I W	-	-	-	-	-	-	-
4	SOZIALE SICHERUNG	I W	3 2	1 -	-	1 -	-	-	-
5	GESUNDHEIT, SPORT, ERHOLUNG	I W	9 6	-	-	-	-	-	-
51	DAR.: KRANKENHAUSER	I W	6 3	-	-	-	-	-	-
6	BAU- UND WOHNUNGSWESEN, VERKEHR	I W	4 -	-	-	-	-	-	-
60	DAR.: BAUVERWALTUNG	I W	3 -	-	-	-	-	-	-
61	STADTPLANUNG, VERMESSUNG BAUORDNUNG	I W	-	-	-	-	-	-	-
63,65 66,68	STRASSEN, PARKEINRICHTUNGEN	I W	-	-	-	-	-	-	-
67	STRASSENBELEUCHTUNG UND -REINIGUNG	I W	1 -	-	-	-	-	-	-
7	OEFFENTLICHE EINRICHTUNGEN, WIRTSCHAFTSFOERDERUNG	I W	1 -	1 -	1 -	-	-	-	-
70	DAR.: ABWASSERBESEITIGUNG	I W	-	-	-	-	-	-	-
72	ABFALLBESEITIGUNG	I W	-	-	-	-	-	-	-
8	RECHTLICH UNSELBSTAENDIGE WIRTSCHAFTSUNTERNEHMEN	I W	2 -	-	-	-	-	-	-

GEMEINDEN/GV. AM 30.6.1977

INSGESAMT

verhältnis, Laufbahngruppen, Geschlecht und Altersgruppen

ANGESTELLTE							AUFGABENBEREICH (I = INSGESAMT, W = WEIBLICH)	GLIE- DERUNGS- ZIFFER
ZUSAMMEN	HOEHERER	GEHOEBENER	MITTLERER	EINFACHER	ARBEITER	Dienst		
65 JAHRE	10 4	1 -	4 1	4 2	1 1	14 9	I VERWALTUNG UND RECHTLICH UNSELB- W STAENDIGE WIRTSCHAFTSUNTERNEHMEN	0 - 8
	9 4	1 -	3 1	4 2	1 1	13 9	I VERWALTUNG W	0 - 7
	1 1	- -	- -	1 1	- -	1 1	I ALLGEMEINE VERWALTUNG W	0
	- -	- -	- -	- -	- -	- -	I DAR.: FINANZVERWALTUNG W	03
	- -	- -	- -	- -	- -	- -	I OEFFENTLICHE SICHERHEIT UND ORDNUNG W	1
	- -	- -	- -	- -	- -	- -	I DAR.: FEUERSCHUTZ W	13
	2 1	- -	- -	2 1	- -	2 1	I SCHULEN W	2
	1 -	- -	- -	1 -	- -	2 1	I DAR.: GRUND- UND HAUPTSCHULEN W	21
	- -	- -	- -	- -	- -	- -	I REALSCHULEN W	22
	- -	- -	- -	- -	- -	- -	I GYMNASIEN W	23
	1 1	- -	- -	1 1	- -	- -	I BERUFS-, FACH-, FACHHOEERSCHULEN W	24,25 26
	- -	- -	- -	- -	- -	- -	I SONDERSCHULEN W	27
	- -	- -	- -	- -	- -	- -	I GESAMTSCHULEN W	28
	1 1	- -	- -	- -	1 1	- -	I WISSENSCHAFT, FORSCHUNG, KULTURPFLEGE W	3
	- -	- -	- -	- -	- -	- -	I DAR.: WISSENSCHAFT UND FORSCHUNG W	31
	- -	- -	- -	- -	- -	- -	I THEATER, KONZERTE, MUSIKPFLEGE W	33
	- -	- -	- -	- -	- -	- -	I VOLKSHOCHSCHULEN, SONST. VOLKS- BILDUNG W	350,355
	1 1	- -	1 1	- -	- -	1 1	I SOZIALE SICHERUNG W	4
	3 -	1 -	1 -	1 -	- -	6 6	I GESUNDHEIT, SPORT, ERHOLUNG W	5
	3 -	1 -	1 -	1 -	- -	3 3	I DAR.: KRANKENHAEUSER W	51
	1 -	- -	1 -	- -	- -	3 -	I BAU- UND WOHNUNGSWESEN, VERKEHR W	6
	1 -	- -	1 -	- -	- -	2 -	I DAR.: BAUVERWALTUNG W	60
	- -	- -	- -	- -	- -	- -	I STAEDEPLANUNG, VERMESSUNG BAUORDNUNG W	61
	- -	- -	- -	- -	- -	- -	I STRASSEN, PARKEINRICHTUNGEN W	63,65 66,68
	- -	- -	- -	- -	- -	1 -	I STRASSENBELEUCHTUNG UND -REINIGUNG W	67
	- -	- -	- -	- -	- -	- -	I OEFFENTLICHE EINRICHTUNGEN, WIRTSCHAFTSFOERDERUNG W	7
	- -	- -	- -	- -	- -	- -	I DAR.: ABWASSERBESEITIGUNG W	70
	- -	- -	- -	- -	- -	- -	I ABFALLBESEITIGUNG W	72
	1 -	- -	1 -	- -	- -	1 -	I RECHTLICH UNSELBSTAENDIGE WIRTSCHAFTSUNTERNEHMEN W	8

1.12.20 Vollbeschäftigte nach Aufgabenbereichen, Dienst-

GLIEDERUNGS- ZIFFER	AUFGABENBEREICH (I = INSGESAMT, W = WEIBLICH)		BEAMTE					
			INSGESAMT	ZUSAMMEN	HOEHERER	GEHOEBENER	MITTLERER	EINFACHER
			65 JAHRE					
0 - 8	VERWALTUNG UND RECHTLICH UNSELB- STAENDIGE WIRTSCHAFTSUNTERNEHMEN	I W	9 2	2 -	1 -	1 -	- -	- -
0 - 7	VERWALTUNG	I W	9 2	2 -	1 -	1 -	- -	- -
0	ALLGEMEINE VERWALTUNG	I W	1 -	1 -	- -	1 -	- -	- -
03	DAR.: FINANZVERWALTUNG	I W	1 -	1 -	- -	1 -	- -	- -
1	OEFFENTLICHE SICHERHEIT UND ORDNUNG	I W	2 -	- -	- -	- -	- -	- -
13	DAR.: FEUERSCHUTZ	I W	- -	- -	- -	- -	- -	- -
2	SCHULEN	I W	1 1	- -	- -	- -	- -	- -
21	DAR.: GRUND- UND HAUPTSCHULEN	I W	1 1	- -	- -	- -	- -	- -
22	REALSCHULEN	I W	- -	- -	- -	- -	- -	- -
23	GYMNASIEN	I W	- -	- -	- -	- -	- -	- -
24,25 26	BERUFS-, FACH-, FACHOBERSCHULEN	I W	- -	- -	- -	- -	- -	- -
27	SONDERSCHULEN	I W	- -	- -	- -	- -	- -	- -
28	GESAMTSCHULEN	I W	- -	- -	- -	- -	- -	- -
3	WISSENSCHAFT, FORSCHUNG, KULTURPFLEGE	I W	- -	- -	- -	- -	- -	- -
31	DAR.: WISSENSCHAFT UND FORSCHUNG	I W	- -	- -	- -	- -	- -	- -
33	THEATER, KONZERTE, MUSIKPFLEGE	I W	- -	- -	- -	- -	- -	- -
350,355	VOLKSHOCHSCHULEN, SONST. VOLKS- BILDUNG	I W	- -	- -	- -	- -	- -	- -
4	SOZIALE SICHERUNG	I W	- -	- -	- -	- -	- -	- -
5	GESUNDHEIT, SPORT, ERHOLUNG	I W	3 1	- -	- -	- -	- -	- -
51	DAR.: KRANKENHAEUSER	I W	1 1	- -	- -	- -	- -	- -
6	BAU- UND WOHNUNGSWESEN, VERKEHR	I W	1 -	1 -	1 -	- -	- -	- -
60	DAR.: BAUVERWALTUNG	I W	1 -	1 -	1 -	- -	- -	- -
61	STADTEPLANUNG, VERMESSUNG BAUORDNUNG	I W	- -	- -	- -	- -	- -	- -
63,65 66,68	STRASSEN, PARKEINRICHTUNGEN	I W	- -	- -	- -	- -	- -	- -
67	STRASSENBELEUCHTUNG UND REINIGUNG	I W	- -	- -	- -	- -	- -	- -
7	OEFFENTLICHE EINRICHTUNGEN, WIRTSCHAFTSFOERDERUNG	I W	1 -	- -	- -	- -	- -	- -
70	DAR.: ABWASSERBESEITIGUNG	I W	- -	- -	- -	- -	- -	- -
72	ABFALLBESEITIGUNG	I W	1 -	- -	- -	- -	- -	- -
8	RECHTLICH UNSELBSTAENDIGE WIRTSCHAFTSUNTERNEHMEN	I W	- -	- -	- -	- -	- -	- -

GEMEINDEN/GV. AM 30.6.1977

INSGESAMT

verhältnis, Laufbahngruppen, Geschlecht und Altersgruppen

ANGESTELLTE							AUFGABENBEREICH (I = INSGESAMT, W = WEIBLICH)	GLIE- DERUNGS- ZIFFER
ZUSAMMEN	HOEHERER	GEHOEBENER	MITTLERER	EINFACHER	ARBEITER	DIENT		
UND MEHR								
3 1	- -	1 -	2 1	- -	4 1	I VERWALTUNG UND RECHTLICH UNSELB- W STAENDIGE WIRTSCHAFTSUNTERNEHMEN	0 - 8	
3 1	- -	1 -	2 1	- -	4 1	I VERWALTUNG W	0 - 7	
-	-	-	-	-	-	I ALLGEMEINE VERWALTUNG W	9	
-	-	-	-	-	-	I DAR.: FINANZVERWALTUNG W	13	
1 -	- -	1 -	- -	- -	1 -	I OEFFENTLICHE SICHERHEIT UND ORDNUNG W	1	
-	-	-	-	-	-	I DAR.: FEUERSCHUTZ W	13	
-	-	-	-	-	1 1	I SCHULEN W	2	
-	-	-	-	-	1 1	I DAR.: GRUND- UND HAUPTSCHULEN W	21	
-	-	-	-	-	-	I REALSCHULEN W	22	
-	-	-	-	-	-	I GYMNASIEN W	23	
-	-	-	-	-	-	I BERUFS-, FACH-, FACHOBERSCHULEN W	24,25 26	
-	-	-	-	-	-	I SONDERSCHULEN W	27	
-	-	-	-	-	-	I GESAMTSCHULEN W	28	
-	-	-	-	-	-	I WISSENSCHAFT, FORSCHUNG, KULTURPFLEGE W	3	
-	-	-	-	-	-	I DAR.: WISSENSCHAFT UND FORSCHUNG W	31	
-	-	-	-	-	-	I THEATER, KONZERTE, MUSIKPFLEGE W	33	
-	-	-	-	-	-	I VOLKSHOCHSCHULEN, SONST. VOLKS- W BILDUNG	350,355	
-	-	-	-	-	-	I SOZIALE SICHERUNG W	4	
2 1	- -	- -	2 1	- -	1 -	I GESUNDHEIT, SPORT, ERHOLUNG W	5	
1 1	- -	- -	1 1	- -	- -	I DAR.: KRANKENHAUSER W	51	
-	-	-	-	-	-	I BAU- UND WOHNUNGSWESEN, VERKEHR W	6	
-	-	-	-	-	-	I DAR.: BAUVERWALTUNG W	60	
-	-	-	-	-	-	I STAEDTEPLANUNG, VERMESSUNG W SAUORDNUNG	61	
-	-	-	-	-	-	I STRASSEN, PARKEINRICHTUNGEN W	63,65 66,68	
-	-	-	-	-	-	I STRASSENBELEUCHTUNG UND W REINIGUNG	67	
-	-	-	-	-	1 -	I OEFFENTLICHE EINRICHTUNGEN, W WIRTSCHAFTSFOERDERUNG	7	
-	-	-	-	-	-	I DAR.: ABWASSERBESEITIGUNG W	70	
-	-	-	-	-	1 -	I ABFALLBESEITIGUNG W	72	
-	-	-	-	-	-	I RECHTLICH UNSELBSTAENDIGE W WIRTSCHAFTSUNTERNEHMEN	8	

GLIEDERUNGS- ZIFFER	AUFGABENBEREICH (I = INSGESAMT, W = WEIBLICH)		INSGESAMT	ZUSAMMEN	HOEHERER	BEAMTE		
						GEHOEBENER	MITTLERER	EINFACHER

DIENST

UNTER 25

0 - 8	VERWALTUNG UND RECHTLICH UNSELB- STÄNDIGE WIRTSCHAFTSUNTERNEHMEN	I W	599 511	11 5	- -	10 4	1 1	- -
0 - 7	VERWALTUNG	I W	599 511	11 5	- -	10 4	1 1	- -
0	ALLGEMEINE VERWALTUNG	I W	50 32	9 5	- -	8 4	1 1	- -
1	ÖFFENTLICHE SICHERHEIT UND ORDNUNG	I W	- -	- -	- -	- -	- -	- -
2	SCHULEN	I W	34 30	1 -	- -	1 -	- -	- -
3	WISSENSCHAFT, FORSCHUNG, KULTURPFLEGE	I W	2 2	- -	- -	- -	- -	- -
4	SOZIALE SICHERUNG	I W	36 25	1 -	- -	1 -	- -	- -
5	GESUNDHEIT, SPORT, ERHOLUNG	I W	448 406	- -	- -	- -	- -	- -
6	BAU- UND WOHNUNGSWESEN, VERKEHR	I W	28 15	- -	- -	- -	- -	- -
7	ÖFFENTLICHE EINRICHTUNGEN, WIRTSCHAFTSFÖRDERUNG	I W	1 1	- -	- -	- -	- -	- -
8	RECHTLICH UNSELBSTÄNDIGE WIRTSCHAFTSUNTERNEHMEN	I W	- -	- -	- -	- -	- -	- -

25 BIS UNTER

0 - 8	VERWALTUNG UND RECHTLICH UNSELB- STÄNDIGE WIRTSCHAFTSUNTERNEHMEN	I W	557 338	47 7	1 -	35 6	11 1	- -
0 - 7	VERWALTUNG	I W	557 338	47 7	1 -	35 6	11 1	- -
0	ALLGEMEINE VERWALTUNG	I W	51 19	19 1	1 -	13 1	5 -	- -
1	ÖFFENTLICHE SICHERHEIT UND ORDNUNG	I W	3 2	- -	- -	- -	- -	- -
2	SCHULEN	I W	31 22	4 1	- -	4 1	- -	- -
3	WISSENSCHAFT, FORSCHUNG, KULTURPFLEGE	I W	3 1	1 -	- -	1 -	- -	- -
4	SOZIALE SICHERUNG	I W	67 39	16 4	- -	13 3	3 1	- -
5	GESUNDHEIT, SPORT, ERHOLUNG	I W	349 240	1 1	- -	1 1	- -	- -
6	BAU- UND WOHNUNGSWESEN, VERKEHR	I W	50 13	6 -	- -	3 -	3 -	- -
7	ÖFFENTLICHE EINRICHTUNGEN, WIRTSCHAFTSFÖRDERUNG	I W	3 2	- -	- -	- -	- -	- -
8	RECHTLICH UNSELBSTÄNDIGE WIRTSCHAFTSUNTERNEHMEN	I W	- -	- -	- -	- -	- -	- -

GEMEINDEN/GV. AM 30.6.1977

KREISE

verhältnis, Laufbahngruppen, Geschlecht und Altersgruppen

JAHRE	ANGESTELLTE						AUFGABENBEREICH (I = INSGESAMT, W = WEIBLICH)	GLIE- DERUNGS- ZIFFER
	ZUSAMMEN	HOEHERER	GEHOEBENER	MITTLERER	EINFACHER	ARBEITER		
			DIENT					
562	-	10	513	39	26	I	VERWALTUNG UND RECHTLICH UNSELB-	0 - 8
488	-	6	450	32	18	W	STAENDIGE WIRTSCHAFTSUNTERNEHMEN	
562	-	10	513	39	26	I	VERWALTUNG	0 - 7
488	-	6	450	32	18	W		
41	-	2	28	11	-	I	ALLGEMEINE VERWALTUNG	0
27	-	-	18	9	-	W		
-	-	-	-	-	-	I	DEFFENTLICHE SICHERHEIT UND ORDNUNG	1
-	-	-	-	-	-	W		
33	-	-	28	5	-	I	SCHULEN	2
30	-	-	25	5	-	W		
2	-	-	-	2	-	I	WISSENSCHAFT, FORSCHUNG, KULTURPFLEGE	3
2	-	-	-	2	-	W		
35	-	7	22	6	-	I	SOZIALE SICHERUNG	4
25	-	5	16	4	-	W		
425	-	-	417	8	23	I	GESUNDHEIT, SPORT, ERHOLUNG	5
388	-	-	380	8	18	W		
25	-	1	17	7	3	I	BAU- UND WOHNUNGSWESEN, VERKEHR	6
15	-	1	10	4	-	W		
1	-	-	1	-	-	I	DEFFENTLICHE EINRICHTUNGEN,	7
1	-	-	1	-	-	W	WIRTSCHAFTSFOERDERUNG	
-	-	-	-	-	-	I	RECHTLICH UNSELBSTAENDIGE	8
-	-	-	-	-	-	W	WIRTSCHAFTSUNTERNEHMEN	
35 JAHRE								
454	72	66	307	9	56	I	VERWALTUNG UND RECHTLICH UNSELB-	0 - 8
292	12	33	239	8	39	W	STAENDIGE WIRTSCHAFTSUNTERNEHMEN	
454	72	66	307	9	56	I	VERWALTUNG	0 - 7
292	12	33	239	8	39	W		
29	-	5	24	-	3	I	ALLGEMEINE VERWALTUNG	0
17	-	2	15	-	1	W		
3	-	2	1	-	-	I	DEFFENTLICHE SICHERHEIT UND ORDNUNG	1
2	-	1	1	-	-	W		
25	-	1	22	2	2	I	SCHULEN	2
20	-	1	17	2	1	W		
2	-	-	2	-	-	I	WISSENSCHAFT, FORSCHUNG, KULTURPFLEGE	3
1	-	-	1	-	-	W		
51	1	28	21	1	-	I	SOZIALE SICHERUNG	4
35	1	15	18	1	-	W		
300	68	19	208	5	48	I	GESUNDHEIT, SPORT, ERHOLUNG	5
202	11	11	176	4	37	W		
41	3	11	26	1	3	I	BAU- UND WOHNUNGSWESEN, VERKEHR	6
13	-	3	9	1	-	W		
3	-	-	3	-	-	I	DEFFENTLICHE EINRICHTUNGEN,	7
2	-	-	2	-	-	W	WIRTSCHAFTSFOERDERUNG	
-	-	-	-	-	-	I	RECHTLICH UNSELBSTAENDIGE	8
-	-	-	-	-	-	W	WIRTSCHAFTSUNTERNEHMEN	

1.12.21 Vollbeschäftigte nach Aufgabenbereichen, Dienst-

GLIE- DERUNGS- ZIFFER	AUFGABENBEREICH (I = INSGESAMT, W = WEIBLICH)		INSGESAMT	ZUSAMMEN	HOEHERER	BEAMTE			
						GEHOEBENER	MITTLERER	EINFACHER	
DIENST									
35 BIS UNTER									
0 - 8	VERWALTUNG UND RECHTLICH UNSELB- STAENDIGE WIRTSCHAFTSUNTERNEHMEN	I	546	46	6	38	2	-	
		W	230	8	1	7	-	-	
0 - 7	VERWALTUNG	I	546	46	6	38	2	-	
		W	230	8	1	7	-	-	
0	ALLGEMEINE VERWALTUNG	I	43	12	3	8	1	-	
		W	5	-	-	-	-	-	
1	OEFFENTLICHE SICHERHEIT UND ORDNUNG	I	-	-	-	-	-	-	
		W	-	-	-	-	-	-	
2	SCHULEN	I	77	3	-	3	-	-	
		W	35	-	-	-	-	-	
3	WISSENSCHAFT, FORSCHUNG, KULTURPFLEGE	I	2	1	-	-	1	-	
		W	1	-	-	-	-	-	
4	SOZIALE SICHERUNG	I	42	16	-	16	-	-	
		W	18	7	-	7	-	-	
5	GESUNDHEIT, SPORT, ERHOLUNG	I	311	5	1	4	-	-	
		W	170	1	1	-	-	-	
6	BAU- UND WOHNUNGSWESEN, VERKEHR	I	66	8	2	6	-	-	
		W	1	-	-	-	-	-	
7	OEFFENTLICHE EINRICHTUNGEN, WIRTSCHAFTSFUERDERUNG	I	5	1	-	1	-	-	
		W	-	-	-	-	-	-	
8	RECHTLICH UNSELBSTAENDIGE WIRTSCHAFTSUNTERNEHMEN	I	-	-	-	-	-	-	
		W	-	-	-	-	-	-	
45 BIS UNTER									
0 - 8	VERWALTUNG UND RECHTLICH UNSELB- STAENDIGE WIRTSCHAFTSUNTERNEHMEN	I	538	83	15	65	3	-	
		W	260	5	-	5	-	-	
0 - 7	VERWALTUNG	I	538	83	15	65	3	-	
		W	260	5	-	5	-	-	
0	ALLGEMEINE VERWALTUNG	I	65	26	5	20	1	-	
		W	13	-	-	-	-	-	
1	OEFFENTLICHE SICHERHEIT UND ORDNUNG	I	-	-	-	-	-	-	
		W	-	-	-	-	-	-	
2	SCHULEN	I	69	2	-	2	-	-	
		W	38	-	-	-	-	-	
3	WISSENSCHAFT, FORSCHUNG, KULTURPFLEGE	I	1	-	-	-	-	-	
		W	1	-	-	-	-	-	
4	SOZIALE SICHERUNG	I	34	24	1	22	1	-	
		W	9	5	-	5	-	-	
5	GESUNDHEIT, SPORT, ERHOLUNG	I	288	4	4	-	-	-	
		W	195	-	-	-	-	-	
6	BAU- UND WOHNUNGSWESEN, VERKEHR	I	73	25	5	20	-	-	
		W	3	-	-	-	-	-	
7	OEFFENTLICHE EINRICHTUNGEN, WIRTSCHAFTSFUERDERUNG	I	8	2	-	1	1	-	
		W	1	-	-	-	-	-	
8	RECHTLICH UNSELBSTAENDIGE WIRTSCHAFTSUNTERNEHMEN	I	-	-	-	-	-	-	
		W	-	-	-	-	-	-	

GEMEINDEN/GV. AM 30.6.1977

KREISE

verhältnis, Laufbahngruppen, Geschlecht und Altersgruppen

ANGESTELLTE

ZUSAMMEN	HOEHERER	GEHOEBENER	MITTLERER	EINFACHER	ARBEITER	AUFGABENBEREICH (I = INSGESAMT, W = WEIBLICH)	GLIE- DERUNGS- ZIFFER
DIENST							
45 JAHRE							
307	36	78	189	4	193	I VERWALTUNG UND RECHTLICH UNSELB-	0 - 8
121	4	12	101	4	101	W STAENDIGE WIRTSCHAFTSUNTERNEHMEN	
307	36	78	189	4	193	I VERWALTUNG	0 - 7
121	4	12	101	4	101	W	
16	1	4	11	-	15	I ALLGEMEINE VERWALTUNG	0
4	-	1	3	-	1	W	
-	-	-	-	-	-	I DEFFENTLICHE SICHERHEIT UND ORDNUNG	1
-	-	-	-	-	-	W	
31	-	1	30	-	43	I SCHULEN	2
7	-	-	7	-	28	W	
1	-	1	-	-	-	I WISSENSCHAFT, FORSCHUNG, KULTURPFLEGE	3
1	-	1	-	-	-	W	
26	-	16	9	1	-	I SOZIALE SICHERUNG	4
11	-	4	6	1	-	W	
180	33	15	129	3	126	I GESUNDHEIT, SPORT, ERHOLUNG	5
97	4	6	84	3	72	W	
51	2	39	10	-	7	I BAU- UND WOHNUNGSWESEN, VERKEHR	6
1	-	-	1	-	-	W	
2	-	2	-	-	2	I DEFFENTLICHE EINRICHTUNGEN, WIRTSCHAFTSFOERDERUNG	7
-	-	-	-	-	-	W	
-	-	-	-	-	-	I RECHTLICH UNSELBSTAENDIGE WIRTSCHAFTSUNTERNEHMEN	8
-	-	-	-	-	-	W	

55 JAHRE

262	15	69	172	6	193	I VERWALTUNG UND RECHTLICH UNSELB-	0 - 8
119	3	18	95	3	136	W STAENDIGE WIRTSCHAFTSUNTERNEHMEN	
262	15	69	172	6	193	I VERWALTUNG	0 - 7
119	3	18	95	3	136	W	
29	-	7	22	-	10	I ALLGEMEINE VERWALTUNG	0
4	-	-	4	-	9	W	
-	-	-	-	-	-	I DEFFENTLICHE SICHERHEIT UND ORDNUNG	1
-	-	-	-	-	-	W	
32	-	5	27	-	35	I SCHULEN	2
10	-	1	9	-	28	W	
1	-	-	1	-	-	I WISSENSCHAFT, FORSCHUNG, KULTURPFLEGE	3
1	-	-	1	-	-	W	
9	-	6	3	-	1	I SOZIALE SICHERUNG	4
3	-	2	1	-	1	W	
142	13	17	106	6	142	I GESUNDHEIT, SPORT, ERHOLUNG	5
97	3	14	77	3	98	W	
44	2	30	12	-	4	I BAU- UND WOHNUNGSWESEN, VERKEHR	6
3	-	1	2	-	-	W	
5	-	4	1	-	1	I DEFFENTLICHE EINRICHTUNGEN, WIRTSCHAFTSFOERDERUNG	7
1	-	-	1	-	-	W	
-	-	-	-	-	-	I RECHTLICH UNSELBSTAENDIGE WIRTSCHAFTSUNTERNEHMEN	8
-	-	-	-	-	-	W	

1.12.21 Vollbeschäftigte nach Aufgabenbereichen, Dienst-

GLIE- DERUNGS- ZIFFER	AUFGABENBEREICH (I = INSGESAMT, W = WEIBLICH)		INSGESAMT	ZUSAMMEN	HOENERER	BEAMTE			EINFACHER
						GEHOEBENER	MITTLERER	DIENST	
55 BIS UNTER									
0 - 8	VERWALTUNG UND RECHTLICH UNSELB- STAENDIGE WIRTSCHAFTSUNTERNEHMEN	I W	185 94	23 2	6 -	15 2	2 -	-	-
0 - 7	VERWALTUNG	I W	185 94	23 2	6 -	15 2	2 -	-	-
0	ALLGEMEINE VERWALTUNG	I W	34 15	12 1	3 -	8 1	1 -	-	-
1	OEFFENTLICHE SICHERHEIT UND ORDNUNG	I W	- -	- -	- -	- -	- -	-	-
2	SCHULEN	I W	25 8	- -	- -	- -	- -	-	-
3	WISSENSCHAFT, FORSCHUNG, KULTURPFLEGE	I W	2 -	1 -	- -	1 -	- -	-	-
4	SOZIALE SICHERUNG	I W	11 1	2 -	- -	1 -	1 -	-	-
5	GESUNDHEIT, SPORT, ERHOLUNG	I W	96 70	4 1	2 -	2 1	- -	-	-
6	BAU- UND WOHNUNGSWESEN, VERKEHR	I W	17 -	4 -	1 -	3 -	- -	-	-
7	OEFFENTLICHE EINRICHTUNGEN, WIRTSCHAFTSFOERDERUNG	I W	- -	- -	- -	- -	- -	-	-
8	RECHTLICH UNSELBSTAENDIGE WIRTSCHAFTSUNTERNEHMEN	I W	- -	- -	- -	- -	- -	-	-
60 BIS UNTER									
0 - 8	VERWALTUNG UND RECHTLICH UNSELB- STAENDIGE WIRTSCHAFTSUNTERNEHMEN	I W	19 6	2 -	- -	2 -	- -	-	-
0 - 7	VERWALTUNG	I W	19 6	2 -	- -	2 -	- -	-	-
0	ALLGEMEINE VERWALTUNG	I W	2 -	1 -	- -	1 -	- -	-	-
1	OEFFENTLICHE SICHERHEIT UND ORDNUNG	I W	- -	- -	- -	- -	- -	-	-
2	SCHULEN	I W	1 -	- -	- -	- -	- -	-	-
3	WISSENSCHAFT, FORSCHUNG, KULTURPFLEGE	I W	- -	- -	- -	- -	- -	-	-
4	SOZIALE SICHERUNG	I W	7 2	1 -	- -	1 -	- -	-	-
5	GESUNDHEIT, SPORT, ERHOLUNG	I W	8 4	- -	- -	- -	- -	-	-
6	BAU- UND WOHNUNGSWESEN, VERKEHR	I W	- -	- -	- -	- -	- -	-	-
7	OEFFENTLICHE EINRICHTUNGEN, WIRTSCHAFTSFOERDERUNG	I W	1 -	- -	- -	- -	- -	-	-
8	RECHTLICH UNSELBSTAENDIGE WIRTSCHAFTSUNTERNEHMEN	I W	- -	- -	- -	- -	- -	-	-

GEMEINDEN/GV. AM 30.6.1977

KREISE

verhältnis, Laufbahngruppen, Geschlecht und Altersgruppen

ANGESTELLTE						AUFGABENBEREICH (I = INSGESAMT, W = WEIBLICH)	GLIE- DERUNGS- ZIFFER
ZUSAMMEN	HOEHERER	GEHOEBENER	MITTLERER	EINFACHER	ARBEITER		
DIENST							
60 JAHRE							
100	3	20	75	2	62	I VERWALTUNG UND RECHTLICH UNSELB- STAENDIGE WIRTSCHAFTSUNTERNEHMEN	0 - 8
45	-	5	39	1	47	W	
100	3	20	75	2	62	I VERWALTUNG	0 - 7
45	-	5	39	1	47	W	
13	-	4	9	-	9	I ALLGEMEINE VERWALTUNG	0
7	-	4	3	-	7	W	
-	-	-	-	-	-	I OEFFENTLICHE SICHERHEIT UND ORDNUNG	1
-	-	-	-	-	-	W	
17	-	1	16	-	8	I SCHULEN	2
3	-	-	3	-	5	W	
1	-	-	1	-	-	I WISSENSCHAFT, FORSCHUNG, KULTURPFLEGE	3
-	-	-	-	-	-	W	
9	-	7	2	-	-	I SOZIALE SICHERUNG	4
1	-	-	1	-	-	W	
49	3	3	41	2	43	I GESUNDHEIT, SPORT, ERHOLUNG	5
34	-	1	32	1	35	W	
11	-	5	6	-	2	I BAU- UND WOHNUNGSWESEN, VERKEHR	6
-	-	-	-	-	-	W	
-	-	-	-	-	-	I OEFFENTLICHE EINRICHTUNGEN, WIRTSCHAFTSFOERDERUNG	7
-	-	-	-	-	-	W	
-	-	-	-	-	-	I RECHTLICH UNSELBSTAENDIGE WIRTSCHAFTSUNTERNEHMEN	8
-	-	-	-	-	-	W	
61 JAHRE							
11	-	6	5	-	6	I VERWALTUNG UND RECHTLICH UNSELB- STAENDIGE WIRTSCHAFTSUNTERNEHMEN	0 - 8
4	-	-	4	-	2	W	
11	-	6	5	-	6	I VERWALTUNG	0 - 7
4	-	-	4	-	2	W	
-	-	-	-	-	1	I ALLGEMEINE VERWALTUNG	0
-	-	-	-	-	-	W	
-	-	-	-	-	-	I OEFFENTLICHE SICHERHEIT UND ORDNUNG	1
-	-	-	-	-	-	W	
1	-	-	1	-	-	I SCHULEN	2
-	-	-	-	-	-	W	
-	-	-	-	-	-	I WISSENSCHAFT, FORSCHUNG, KULTURPFLEGE	3
-	-	-	-	-	-	W	
6	-	4	2	-	-	I SOZIALE SICHERUNG	4
2	-	-	2	-	-	W	
3	-	1	2	-	5	I GESUNDHEIT, SPORT, ERHOLUNG	5
2	-	-	2	-	2	W	
-	-	-	-	-	-	I BAU- UND WOHNUNGSWESEN, VERKEHR	6
-	-	-	-	-	-	W	
1	-	1	-	-	-	I OEFFENTLICHE EINRICHTUNGEN, WIRTSCHAFTSFOERDERUNG	7
-	-	-	-	-	-	W	
-	-	-	-	-	-	I RECHTLICH UNSELBSTAENDIGE WIRTSCHAFTSUNTERNEHMEN	8
-	-	-	-	-	-	W	

1.12.21 Vollbeschäftigte nach Aufgabenbereichen, Dienst-

GLIE- DERUNGS- ZIFFER	AUFGABENBEREICH (I = INSGESAMT, W = WEIBLICH)		INSGESAMT	ZUSAMMEN	HOEHERER	BEAMTE			
						GEHOEBENER	MITTLERER	EINFACHER	DIENST
61 BIS UNTER									
0 - 8	VERWALTUNG UND RECHTLICH UNSELB- STAENDIGE WIRTSCHAFTSUNTERNEHMEN	I W	11 2	- -	- -	- -	- -	- -	- -
0 - 7	VERWALTUNG	I W	11 2	- -	- -	- -	- -	- -	- -
0	ALLGEMEINE VERWALTUNG	I W	1 -	- -	- -	- -	- -	- -	- -
1	DEFFENTLICHE SICHERHEIT UND ORDNUNG	I W	- -	- -	- -	- -	- -	- -	- -
2	SCHULEN	I W	2 -	- -	- -	- -	- -	- -	- -
3	WISSENSCHAFT, FORSCHUNG, KULTURPFLEGE	I W	- -	- -	- -	- -	- -	- -	- -
4	SOZIALE SICHERUNG	I W	1 1	- -	- -	- -	- -	- -	- -
5	GESUNDHEIT, SPORT, ERHOLUNG	I W	4 1	- -	- -	- -	- -	- -	- -
6	BAU- UND WOHNUNGSWESEN, VERKEHR	I W	3 -	- -	- -	- -	- -	- -	- -
7	DEFFENTLICHE EINRICHTUNGEN, WIRTSCHAFTSFOERDERUNG	I W	- -	- -	- -	- -	- -	- -	- -
8	RECHTLICH UNSELBSTAENDIGE WIRTSCHAFTSUNTERNEHMEN	I W	- -	- -	- -	- -	- -	- -	- -
62 BIS UNTER									
0 - 8	VERWALTUNG UND RECHTLICH UNSELB- STAENDIGE WIRTSCHAFTSUNTERNEHMEN	I W	9 5	- -	- -	- -	- -	- -	- -
0 - 7	VERWALTUNG	I W	9 5	- -	- -	- -	- -	- -	- -
0	ALLGEMEINE VERWALTUNG	I W	- -	- -	- -	- -	- -	- -	- -
1	DEFFENTLICHE SICHERHEIT UND ORDNUNG	I W	- -	- -	- -	- -	- -	- -	- -
2	SCHULEN	I W	1 1	- -	- -	- -	- -	- -	- -
3	WISSENSCHAFT, FORSCHUNG, KULTURPFLEGE	I W	- -	- -	- -	- -	- -	- -	- -
4	SOZIALE SICHERUNG	I W	1 -	- -	- -	- -	- -	- -	- -
5	GESUNDHEIT, SPORT, ERHOLUNG	I W	6 4	- -	- -	- -	- -	- -	- -
6	BAU- UND WOHNUNGSWESEN, VERKEHR	I W	1 -	- -	- -	- -	- -	- -	- -
7	DEFFENTLICHE EINRICHTUNGEN, WIRTSCHAFTSFOERDERUNG	I W	- -	- -	- -	- -	- -	- -	- -
8	RECHTLICH UNSELBSTAENDIGE WIRTSCHAFTSUNTERNEHMEN	I W	- -	- -	- -	- -	- -	- -	- -

GEMEINDEN/6V. AM 30.6.1977

KREISE

verhältnis, Laufbahngruppen, Geschlecht und Altersgruppen

ANGESTELLTE						AUFGABENBEREICH (I = INSGESAMT, W = WEIBLICH)	GLIEDERUNGS- ZIFFER
ZUSAMMEN	HOEHERER	GEHOEBENER	MITTLERER	EINFACHER	ARBEITER		
DIENST							
62 JAHRE							
9	3	1	5	-	2	I VERWALTUNG UND RECHTLICH UNSELB- STÄNDIGE WIRTSCHAFTSUNTERNEHMEN	0 - 8
2	-	-	2	-	-	W	
9	3	1	5	-	2	I VERWALTUNG	0 - 7
2	-	-	2	-	-	W	
-	-	-	-	-	1	I ALLGEMEINE VERWALTUNG	0
-	-	-	-	-	-	W	
-	-	-	-	-	-	I ÖFFENTLICHE SICHERHEIT UND ORDNUNG	1
-	-	-	-	-	-	W	
2	-	-	2	-	-	I SCHULEN	2
-	-	-	-	-	-	W	
-	-	-	-	-	-	I WISSENSCHAFT, FORSCHUNG, KULTURPFLEGE	3
-	-	-	-	-	-	W	
1	-	-	1	-	-	I SOZIALE SICHERUNG	4
1	-	-	1	-	-	W	
3	2	-	1	-	1	I GESUNDHEIT, SPORT, ERHOLUNG	5
1	-	-	1	-	-	W	
3	1	1	1	-	-	I BAU- UND WOHNUNGSWESEN, VERKEHR	6
-	-	-	-	-	-	W	
-	-	-	-	-	-	I ÖFFENTLICHE EINRICHTUNGEN, WIRTSCHAFTSFOERDERUNG	7
-	-	-	-	-	-	W	
-	-	-	-	-	-	I RECHTLICH UNSELBSTÄNDIGE WIRTSCHAFTSUNTERNEHMEN	8
-	-	-	-	-	-	W	
63 JAHRE							
5	-	2	3	-	4	I VERWALTUNG UND RECHTLICH UNSELB- STÄNDIGE WIRTSCHAFTSUNTERNEHMEN	0 - 8
3	-	-	3	-	2	W	
5	-	2	3	-	4	I VERWALTUNG	0 - 7
3	-	-	3	-	2	W	
-	-	-	-	-	-	I ALLGEMEINE VERWALTUNG	0
-	-	-	-	-	-	W	
-	-	-	-	-	-	I ÖFFENTLICHE SICHERHEIT UND ORDNUNG	1
-	-	-	-	-	-	W	
-	-	-	-	-	1	I SCHULEN	2
-	-	-	-	-	1	W	
-	-	-	-	-	-	I WISSENSCHAFT, FORSCHUNG, KULTURPFLEGE	3
-	-	-	-	-	-	W	
1	-	1	-	-	-	I SOZIALE SICHERUNG	4
-	-	-	-	-	-	W	
3	-	-	3	-	3	I GESUNDHEIT, SPORT, ERHOLUNG	5
3	-	-	3	-	1	W	
1	-	1	-	-	-	I BAU- UND WOHNUNGSWESEN, VERKEHR	6
-	-	-	-	-	-	W	
-	-	-	-	-	-	I ÖFFENTLICHE EINRICHTUNGEN, WIRTSCHAFTSFOERDERUNG	7
-	-	-	-	-	-	W	
-	-	-	-	-	-	I RECHTLICH UNSELBSTÄNDIGE WIRTSCHAFTSUNTERNEHMEN	8
-	-	-	-	-	-	W	

GLIEDERUNGS- ZIFFER	AUFGABENBEREICH (I = INSGESAMT, W = WEIBLICH)		BEAMTE					
			INSGESAMT	ZUSAMMEN	HOEHERER	GEHOEBENER	MITTLERER	EINFACHER
DIENST								
63 BIS UNTER								
0 - 8	VERWALTUNG UND RECHTLICH UNSELB- STAENDIGE WIRTSCHAFTSUNTERNEHMEN	I	6	3	1	2	-	-
		W	3	-	-	-	-	-
0 - 7	VERWALTUNG	I	6	3	1	2	-	-
		W	3	-	-	-	-	-
0	ALLGEMEINE VERWALTUNG	I	1	1	1	-	-	-
		W	-	-	-	-	-	-
1	OEFFENTLICHE SICHERHEIT UND ORDNUNG	I	-	-	-	-	-	-
		W	-	-	-	-	-	-
2	SCHULEN	I	1	1	-	1	-	-
		W	-	-	-	-	-	-
3	WISSENSCHAFT, FORSCHUNG, KULTURPFLEGE	I	-	-	-	-	-	-
		W	-	-	-	-	-	-
4	SOZIALE SICHERUNG	I	1	1	-	1	-	-
		W	-	-	-	-	-	-
5	GESUNDHEIT, SPORT, ERHOLUNG	I	3	-	-	-	-	-
		W	3	-	-	-	-	-
6	BAU- UND WOHNUNGSWESEN, VERKEHR	I	-	-	-	-	-	-
		W	-	-	-	-	-	-
7	OEFFENTLICHE EINRICHTUNGEN, WIRTSCHAFTSFOERDERUNG	I	-	-	-	-	-	-
		W	-	-	-	-	-	-
8	RECHTLICH UNSELBSTAENDIGE WIRTSCHAFTSUNTERNEHMEN	I	-	-	-	-	-	-
		W	-	-	-	-	-	-
64 BIS UNTER								
0 - 8	VERWALTUNG UND RECHTLICH UNSELB- STAENDIGE WIRTSCHAFTSUNTERNEHMEN	I	4	1	1	-	-	-
		W	1	-	-	-	-	-
0 - 7	VERWALTUNG	I	4	1	1	-	-	-
		W	1	-	-	-	-	-
0	ALLGEMEINE VERWALTUNG	I	-	-	-	-	-	-
		W	-	-	-	-	-	-
1	OEFFENTLICHE SICHERHEIT UND ORDNUNG	I	-	-	-	-	-	-
		W	-	-	-	-	-	-
2	SCHULEN	I	1	-	-	-	-	-
		W	1	-	-	-	-	-
3	WISSENSCHAFT, FORSCHUNG, KULTURPFLEGE	I	-	-	-	-	-	-
		W	-	-	-	-	-	-
4	SOZIALE SICHERUNG	I	-	-	-	-	-	-
		W	-	-	-	-	-	-
5	GESUNDHEIT, SPORT, ERHOLUNG	I	2	-	-	-	-	-
		W	-	-	-	-	-	-
6	BAU- UND WOHNUNGSWESEN, VERKEHR	I	-	-	-	-	-	-
		W	-	-	-	-	-	-
7	OEFFENTLICHE EINRICHTUNGEN, WIRTSCHAFTSFOERDERUNG	I	1	1	1	-	-	-
		W	-	-	-	-	-	-
8	RECHTLICH UNSELBSTAENDIGE WIRTSCHAFTSUNTERNEHMEN	I	-	-	-	-	-	-
		W	-	-	-	-	-	-

GEMEINDEN/EV. AM 30.6.1977

KREISE

verhältnis, Laufbahngruppen, Geschlecht und Altersgruppen

ANGESTELLTE						AUFGABENBEREICH (I = INSGESAMT, W = WEIBLICH)	GLIE- DERUNGS- ZIFFER
ZUSAMMEN	HOEHERER	GEHOEBENER	MITTLERER	EINFACHER	ARBEITER		
DIENST							
64 JAHRE							
2	-	-	2	-	1	I VERWALTUNG UND RECHTLICH UNSELB- STAENDIGE WIRTSCHAFTSUNTERNEHMEN	0 - 8
2	-	-	2	-	1	W	
2	-	-	2	-	1	I VERWALTUNG	0 - 7
2	-	-	2	-	1	W	
-	-	-	-	-	-	I ALLGEMEINE VERWALTUNG	0
-	-	-	-	-	-	W	
-	-	-	-	-	-	I OEFFENTLICHE SICHERHEIT UND ORDNUNG	1
-	-	-	-	-	-	W	
-	-	-	-	-	-	I SCHULEN	2
-	-	-	-	-	-	W	
-	-	-	-	-	-	I WISSENSCHAFT, FORSCHUNG, KULTURPFLEGE	3
-	-	-	-	-	-	W	
-	-	-	-	-	-	I SOZIALE SICHERUNG	4
-	-	-	-	-	-	W	
2	-	-	2	-	1	I GESUNDHEIT, SPORT, ERHOLUNG	5
2	-	-	2	-	1	W	
-	-	-	-	-	-	I BAU- UND WOHNUNGSWESEN, VERKEHR	6
-	-	-	-	-	-	W	
-	-	-	-	-	-	I OEFFENTLICHE EINRICHTUNGEN, WIRTSCHAFTSFOERDERUNG	7
-	-	-	-	-	-	W	
-	-	-	-	-	-	I RECHTLICH UNSELBSTAENDIGE WIRTSCHAFTSUNTERNEHMEN	8
-	-	-	-	-	-	W	
65 JAHRE							
3	1	1	1	-	-	I VERWALTUNG UND RECHTLICH UNSELB- STAENDIGE WIRTSCHAFTSUNTERNEHMEN	0 - 8
1	-	-	1	-	-	W	
3	1	1	1	-	-	I VERWALTUNG	0 - 7
1	-	-	1	-	-	W	
-	-	-	-	-	-	I ALLGEMEINE VERWALTUNG	0
-	-	-	-	-	-	W	
-	-	-	-	-	-	I OEFFENTLICHE SICHERHEIT UND ORDNUNG	1
-	-	-	-	-	-	W	
1	-	-	1	-	-	I SCHULEN	2
1	-	-	1	-	-	W	
-	-	-	-	-	-	I WISSENSCHAFT, FORSCHUNG, KULTURPFLEGE	3
-	-	-	-	-	-	W	
-	-	-	-	-	-	I SOZIALE SICHERUNG	4
-	-	-	-	-	-	W	
2	1	1	-	-	-	I GESUNDHEIT, SPORT, ERHOLUNG	5
-	-	-	-	-	-	W	
-	-	-	-	-	-	I BAU- UND WOHNUNGSWESEN, VERKEHR	6
-	-	-	-	-	-	W	
-	-	-	-	-	-	I OEFFENTLICHE EINRICHTUNGEN, WIRTSCHAFTSFOERDERUNG	7
-	-	-	-	-	-	W	
-	-	-	-	-	-	I RECHTLICH UNSELBSTAENDIGE WIRTSCHAFTSUNTERNEHMEN	8
-	-	-	-	-	-	W	

1.12.21 Vollbeschäftigte nach Aufgabenbereichen, Dienst-

GLIE- DERUNGS- ZIFFER	AUFGABENBEREICH (I = INSGESAMT, W = WEIBLICH)		INSGESAMT	ZUSAMMEN	HOEHERER	BEAMTE			EINFACHER
						GEHOEBENER	MITTLERER	DIENT	
65 JAHRE									
0 - 8	VERWALTUNG UND RECHTLICH UNSELB- STAENDIGE WIRTSCHAFTSUNTERNEHMEN	I W	3 1	2 -	1 -	1 -	- -	- -	- -
0 - 7	VERWALTUNG	I W	3 1	2 -	1 -	1 -	- -	- -	- -
0	ALLGEMEINE VERWALTUNG	I W	1 -	1 -	- -	1 -	- -	- -	- -
1	OEFFENTLICHE SICHERHEIT UND ORDNUNG	I W	- -	- -	- -	- -	- -	- -	- -
2	SCHULEN	I W	- -	- -	- -	- -	- -	- -	- -
3	WISSENSCHAFT, FORSCHUNG, KULTURPFLEGE	I W	- -	- -	- -	- -	- -	- -	- -
4	SOZIALE SICHERUNG	I W	- -	- -	- -	- -	- -	- -	- -
5	GESUNDHEIT, SPORT, ERHOLUNG	I W	1 1	- -	- -	- -	- -	- -	- -
6	BAU- UND WOHNUNGSWESEN, VERKEHR	I W	1 -	1 -	1 -	- -	- -	- -	- -
7	OEFFENTLICHE EINRICHTUNGEN, WIRTSCHAFTSFOERDERUNG	I W	- -	- -	- -	- -	- -	- -	- -
8	RECHTLICH UNSELBSTAENDIGE WIRTSCHAFTSUNTERNEHMEN	I W	- -	- -	- -	- -	- -	- -	- -
INS									
0 - 8	VERWALTUNG UND RECHTLICH UNSELB- STAENDIGE WIRTSCHAFTSUNTERNEHMEN	I W	2 477 1 451	218 27	31 1	168 24	19 2	- -	- -
0 - 7	VERWALTUNG	I W	2 477 1 451	218 27	31 1	168 24	19 2	- -	- -
0	ALLGEMEINE VERWALTUNG	I W	248 84	81 7	13 -	59 6	9 1	- -	- -
1	OEFFENTLICHE SICHERHEIT UND ORDNUNG	I W	3 2	- -	- -	- -	- -	- -	- -
2	SCHULEN	I W	242 135	11 1	- -	11 1	- -	- -	- -
3	WISSENSCHAFT, FORSCHUNG, KULTURPFLEGE	I W	10 5	3 -	- -	2 -	1 -	- -	- -
4	SOZIALE SICHERUNG	I W	200 95	61 16	1 -	55 15	5 1	- -	- -
5	GESUNDHEIT, SPORT, ERHOLUNG	I W	1 516 1 094	14 3	7 1	7 2	- -	- -	- -
6	BAU- UND WOHNUNGSWESEN, VERKEHR	I W	239 32	44 -	9 -	32 -	3 -	- -	- -
7	OEFFENTLICHE EINRICHTUNGEN, WIRTSCHAFTSFOERDERUNG	I W	19 4	4 -	1 -	2 -	1 -	- -	- -
8	RECHTLICH UNSELBSTAENDIGE WIRTSCHAFTSUNTERNEHMEN	I W	- -	- -	- -	- -	- -	- -	- -

GEMEINDEN/GV. AM 30.6.1977

KREISE

verhältnis, Laufbahngruppen, Geschlecht und Altersgruppen

ANGESTELLTE						AUFGABENBEREICH (I = INSGESAMT, W = WEIBLICH)	GLIE- DERUNGS- ZIFFER
ZUSAMMEN	HOEHERER	GEHOBENER	MITTLERER	EINFACHER	ARBEITER		
DIENST							
UND MEHR							
1	-	-	1	-	-	I VERWALTUNG UND RECHTLICH UNSELB- W STAENDIGE WIRTSCHAFTSUNTERNEHMEN	0 - 8
1	-	-	1	-	-		
1	-	-	1	-	-	I VERWALTUNG	0 - 7
1	-	-	1	-	-	W	
-	-	-	-	-	-	I ALLGEMEINE VERWALTUNG	0
-	-	-	-	-	-	W	
-	-	-	-	-	-	I OEFFENTLICHE SICHERHEIT UND ORDNUNG	1
-	-	-	-	-	-	W	
-	-	-	-	-	-	I SCHULEN	2
-	-	-	-	-	-	W	
-	-	-	-	-	-	I WISSENSCHAFT, FORSCHUNG, KULTURPFLEGE	3
-	-	-	-	-	-	W	
-	-	-	-	-	-	I SOZIALE SICHERUNG	4
-	-	-	-	-	-	W	
1	-	-	1	-	-	I GESUNDHEIT, SPORT, ERHOLUNG	5
1	-	-	1	-	-	W	
-	-	-	-	-	-	I BAU- UND WOHNUNGSWESEN, VERKEHR	6
-	-	-	-	-	-	W	
-	-	-	-	-	-	I OEFFENTLICHE EINRICHTUNGEN, W WIRTSCHAFTSFOERDERUNG	7
-	-	-	-	-	-		
-	-	-	-	-	-	I RECHTLICH UNSELBSTAENDIGE W WIRTSCHAFTSUNTERNEHMEN	8
-	-	-	-	-	-		
GESAMT							
1 716	130	253	1 273	60	543	I VERWALTUNG UND RECHTLICH UNSELB- W STAENDIGE WIRTSCHAFTSUNTERNEHMEN	0 - 8
1 078	19	74	937	48	346	W	
1 716	130	253	1 273	60	543	I VERWALTUNG	0 - 7
1 078	19	74	937	48	346	W	
128	1	22	94	11	39	I ALLGEMEINE VERWALTUNG	0
59	-	7	43	9	18	W	
3	-	2	1	-	-	I OEFFENTLICHE SICHERHEIT UND ORDNUNG	1
2	-	1	1	-	-	W	
142	-	8	127	7	89	I SCHULEN	2
71	-	2	62	7	63	W	
7	-	1	4	2	-	I WISSENSCHAFT, FORSCHUNG, KULTURPFLEGE	3
5	-	1	2	2	-	W	
138	1	69	60	8	1	I SOZIALE SICHERUNG	4
78	1	26	45	6	1	W	
1 110	120	56	910	24	392	I GESUNDHEIT, SPORT, ERHOLUNG	5
827	18	32	758	19	264	W	
176	8	88	72	8	19	I BAU- UND WOHNUNGSWESEN, VERKEHR	6
32	-	5	22	5	-	W	
12	-	7	5	-	3	I OEFFENTLICHE EINRICHTUNGEN, W WIRTSCHAFTSFOERDERUNG	7
4	-	-	4	-	-		
-	-	-	-	-	-	I RECHTLICH UNSELBSTAENDIGE W WIRTSCHAFTSUNTERNEHMEN	8
-	-	-	-	-	-		

PERSONAL DER
KREISANGEHÖRIGE

1.12.22 Vollbeschäftigtes Personal der kreisangehörigen Gemeinden nach Auf-

GLIE- DERUNGS- ZIFFER	AUFGABENBEREICH (I = INSGESAMT, W = WEIBLICH)		INSGESAMT	ZUSAMMEN	HOEHERER	BEAMTE			EINFACHER
						GEHOEBENER	MITTLERER	DIENST	
UNTER 25									
0 - 8	VERWALTUNG UND RECHTLICH UNSELB- STAENDIGE WIRTSCHAFTSUNTERNEHMEN	I W	1 901 1 229	162 43	- -	69 17	93 26	- -	
0 - 7	VERWALTUNG	I W	1 786 1 198	162 43	- -	69 17	93 26	- -	
0	ALLGEMEINE VERWALTUNG	I W	434 223	103 29	- -	50 13	53 16	- -	
1	DEFFENTLICHE SICHERHEIT UND ORDNUNG	I W	127 75	22 4	- -	10 2	12 2	- -	
2	SCHULEN	I W	16 12	1 -	- -	1 -	- -	- -	
3	WISSENSCHAFT, FORSCHUNG, KULTURPFLEGE	I W	37 35	3 1	- -	1 -	2 1	- -	
4	SOZIALE SICHERUNG	I W	246 214	21 6	- -	5 2	16 4	- -	
5	GESUNDHEIT, SPORT, ERHOLUNG	I W	744 576	4 1	- -	- -	4 1	- -	
6	BAU- UND WOHNUNGSWESEN, VERKEHR	I W	135 56	7 2	- -	1 -	6 2	- -	
7	DEFFENTLICHE EINRICHTUNGEN, WIRTSCHAFTSFOERDERUNG	I W	47 7	1 -	- -	1 -	- -	- -	
8	RECHTLICH UNSELBSTAENDIGE WIRTSCHAFTSUNTERNEHMEN	I W	115 31	- -	- -	- -	- -	- -	
25 BIS UNTER									
0 - 8	VERWALTUNG UND RECHTLICH UNSELB- STAENDIGE WIRTSCHAFTSUNTERNEHMEN	I W	2 522 934	450 19	18 1	260 14	172 4	- -	
0 - 7	VERWALTUNG	I W	2 349 917	443 19	17 1	254 14	172 4	- -	
0	ALLGEMEINE VERWALTUNG	I W	523 185	226 9	9 -	149 7	68 2	- -	
1	DEFFENTLICHE SICHERHEIT UND ORDNUNG	I W	228 60	101 3	- -	30 2	71 1	- -	
2	SCHULEN	I W	46 15	10 1	1 1	5 -	4 -	- -	
3	WISSENSCHAFT, FORSCHUNG, KULTURPFLEGE	I W	52 33	6 -	- -	5 -	1 -	- -	
4	SOZIALE SICHERUNG	I W	276 168	49 4	- -	31 3	18 1	- -	
5	GESUNDHEIT, SPORT, ERHOLUNG	I W	739 407	7 1	- -	7 1	- -	- -	
6	BAU- UND WOHNUNGSWESEN, VERKEHR	I W	302 39	39 1	7 -	24 1	8 -	- -	
7	DEFFENTLICHE EINRICHTUNGEN, WIRTSCHAFTSFOERDERUNG	I W	183 10	5 -	- -	3 -	2 -	- -	
8	RECHTLICH UNSELBSTAENDIGE WIRTSCHAFTSUNTERNEHMEN	I W	173 17	7 -	1 -	6 -	- -	- -	

GEMEINDEN/6V. AM 30.6.1977

GEMEINDEN

gabenbereichen, Dienstverhältnis, Laufbahngruppen, Geschlecht und Altersgruppen

ANGESTELLTE						AUFGABENBEREICH (I = INSGESAMT, W = WEIBLICH)		GLIE- DERUNGS- ZIFFER
ZUSAMMEN	HOEHERER	GEHOEBENER	MITTLERER	EINFACHER	ARBEITER			
DIENST								
JAHRE								
1 466	2	28	1 278	158	273	I	VERWALTUNG UND RECHTLICH UNSELB-	0 - 8
1 141	2	23	1 002	114	45	W	STAENDIGE WIRTSCHAFTSUNTERNEHMEN	
1 409	2	27	1 233	147	215	I	VERWALTUNG	0 - 7
1 110	2	22	980	106	45	W		
325	-	5	259	62	5	I	ALLGEMEINE VERWALTUNG	0
193	-	3	156	34	1	W		
105	-	-	85	20	-	I	DEFFENTLICHE SICHERHEIT UND ORDNUNG	1
71	-	-	53	16	-	W		
15	-	-	13	2	-	I	SCHULEN	2
12	-	-	10	2	-	W		
34	-	1	26	7	-	I	WISSENSCHAFT, FORSCHUNG, KULTURPFLEGE	3
34	-	1	26	7	-	W		
223	-	17	188	16	2	I	SOZIALE SICHERUNG	4
206	-	15	173	18	2	W		
610	2	4	582	22	130	I	GESUNDHEIT, SPOKT, ERHOLUNG	5
535	2	3	514	16	40	W		
87	-	-	74	13	41	I	BAU- UND WOHNUNGSWESEN, VERKEHF	6
53	-	-	42	11	1	W		
9	-	-	6	3	37	I	DEFFENTLICHE EINRICHTUNGEN,	7
6	-	-	4	2	1	W	WIRTSCHAFTSFOEPDEKUNG	
57	-	1	45	11	58	I	RECHTLICH UNSELBSTAENDIGE	8
31	-	1	22	8	-	W	WIRTSCHAFTSUNTERNEHMEN	

35 JAHRE

1 468	124	205	1 108	31	604	I VERWALTUNG UND RECHTLICH UNSELB-	0 - 8
827	29	63	710	25	88	W STAENDIGE WIRTSCHAFTSUNTERNEHMEN	
1 407	122	191	1 063	31	499	I VERWALTUNG	0 - 7
812	29	63	695	25	86	W	
285	-	33	244	8	12	I ALLGEMEINE VERWALTUNG	0
175	-	6	163	6	1	W	
125	-	10	113	2	2	I DEFFENTLICHE SICHERHEIT UND ORDNUNG	1
56	-	-	54	2	1	W	
20	2	3	14	1	16	I SCHULEN	2
9	1	-	8	-	5	W	
43	1	9	32	1	3	I WISSENSCHAFT, FORSCHUNG, KULTURPFLEGE	3
31	-	7	23	1	2	W	
224	1	60	158	5	3	I SOZIALE SICHERUNG	4
162	1	26	130	5	2	W	
545	108	37	388	12	187	I GESUNDHEIT, SPORT, ERHOLUNG	5
332	25	24	273	10	74	W	
145	9	37	97	2	118	I BAU- UND WOHNUNGSWESEN, VERKEHR	6
38	1	-	36	1	-	W	
20	1	2	17	-	158	I DEFFENTLICHE EINRICHTUNGEN,	7
9	1	-	8	-	1	W WIRTSCHAFTSFOERDERUNG	
61	2	14	45	-	105	I RECHTLICH UNSELBSTAENDIGE	8
15	-	-	15	-	2	W WIRTSCHAFTSUNTERNEHMEN	

PERSONAL DER
KREISANGEHÖRIGE

1.12.22 Vollbeschäftigtes Personal der kreisangehörigen Gemeinden nach Auf-

GLIEDERUNGS- ZIFFER	AUFGABENBEREICH (I = INSGESAMT, W = WEIBLICH)		INSGESAMT	ZUSAMMEN	HOEHERER	BEAMTE		
						GEHOEBENER	MITTLERER	EINFACHER
						DIENST		
35 BIS UNTER								
0 - 8	VERWALTUNG UND RECHTLICH UNSELB- STAENDIGE WIRTSCHAFTSUNTERNEHMEN	I W	3 216 617	310 9	24 -	191 8	93 1	2 -
0 - 7	VERWALTUNG	I W	2 861 604	303 9	24 -	185 8	92 1	2 -
0	ALLGEMEINE VERWALTUNG	I W	324 70	121 1	16 -	85 -	20 1	- -
1	OEFFENTLICHE SICHERHEIT UND ORDNUNG	I W	175 21	88 -	1 -	18 -	69 -	- -
2	SCHULEN	I W	129 18	9 -	1 -	7 -	1 -	- -
3	WISSENSCHAFT, FORSCHUNG, KULTURPFLEGE	I W	51 24	4 -	1 -	3 -	- -	- -
4	SOZIALE SICHERUNG	I W	136 64	38 8	- -	38 8	- -	- -
5	GESUNDHEIT, SPORT, ERHOLUNG	I W	890 373	5 -	1 -	2 -	- -	2 -
6	BAU- UND WOHNUNGSWESEN, VERKEHR	I W	634 20	35 -	3 -	30 -	2 -	- -
7	OEFFENTLICHE EINRICHTUNGEN, WIRTSCHAFTSFOERDERUNG	I W	522 14	3 -	1 -	2 -	- -	- -
8	RECHTLICH UNSELBSTAENDIGE WIRTSCHAFTSUNTERNEHMEN	I W	355 13	7 -	- -	6 -	1 -	- -
45 BIS UNTER								
0 - 8	VERWALTUNG UND RECHTLICH UNSELB- STAENDIGE WIRTSCHAFTSUNTERNEHMEN	I W	3 279 727	566 19	59 -	423 16	76 3	3 -
0 - 7	VERWALTUNG	I W	2 941 713	545 19	59 -	409 16	74 3	3 -
0	ALLGEMEINE VERWALTUNG	I W	564 90	260 4	37 -	191 2	32 2	- -
1	OEFFENTLICHE SICHERHEIT UND ORDNUNG	I W	217 41	82 1	3 -	55 1	24 -	- -
2	SCHULEN	I W	208 42	8 -	1 -	6 -	1 -	- -
3	WISSENSCHAFT, FORSCHUNG, KULTURPFLEGE	I W	74 39	7 -	- -	5 -	2 -	- -
4	SOZIALE SICHERUNG	I W	155 62	70 14	1 -	62 13	7 1	- -
5	GESUNDHEIT, SPORT, ERHOLUNG	I W	738 404	15 -	3 -	10 -	- -	2 -
6	BAU- UND WOHNUNGSWESEN, VERKEHR	I W	610 16	92 -	11 -	74 -	7 -	- -
7	OEFFENTLICHE EINRICHTUNGEN, WIRTSCHAFTSFOERDERUNG	I W	375 19	11 -	3 -	6 -	1 -	1 -
8	RECHTLICH UNSELBSTAENDIGE WIRTSCHAFTSUNTERNEHMEN	I W	338 14	21 -	- -	19 -	2 -	- -

GEMEINDEN/GV. AM 30.6.1977

GEMEINDEN

gabenbereichen, Dienstverhältnis, Laufbahngruppen, Geschlecht und Altersgruppen

ANGESTELLTE						AUFGABENBEREICH (I = INSGESAMT, W = WEIBLICH)	GLIE- DERUNGS- ZIFFER
ZUSAMMEN	HOEHERER	GEHOEBENER	MITTLERER	EINFACHER	ARBEITER		
DIENST							
45 JAHRE							
1 257	80	311	832	34	1 649	I VERWALTUNG UND RECHTLICH UNSELB- STAENDIGE WIRTSCHAFTSUNTERNEHMEN	0 - 8
397	12	53	307	25	211	W	
1 173	77	282	782	32	1 385	I VERWALTUNG	0 - 7
386	12	52	297	25	209	W	
174	2	37	133	2	29	I ALLGEMEINE VERWALTUNG	0
64	-	8	55	1	5	W	
83	-	13	68	2	4	I OEFFENTLICHE SICHERHEIT UND ORDNUNG	1
21	-	1	18	2	-	W	
71	1	1	66	3	49	I SCHULEN	2
5	-	-	4	1	13	W	
41	-	11	27	3	6	I WISSENSCHAFT, FORSCHUNG, KULTURPFLEGE	3
20	-	4	13	3	4	W	
94	-	32	59	3	4	I SOZIALE SICHERUNG	4
54	-	15	37	2	2	W	
422	68	42	293	19	463	I GESUNDHEIT, SPORT, ERHOLUNG	5
199	12	23	146	16	174	W	
251	5	141	105	-	348	I BAU- UND WOHNUNGSWESEN, VERKEHR	6
20	-	1	19	-	-	W	
37	1	5	31	-	482	I OEFFENTLICHE EINRICHTUNGEN, WIRTSCHAFTSFOERDERUNG	7
3	-	-	3	-	11	W	
84	3	29	50	2	264	I RECHTLICH UNSELBSTAENDIGE WIRTSCHAFTSUNTERNEHMEN	8
11	-	1	10	-	2	W	
55 JAHRE							
1 330	35	348	897	50	1 333	I VERWALTUNG UND RECHTLICH UNSELB- STAENDIGE WIRTSCHAFTSUNTERNEHMEN	0 - 8
403	5	57	316	25	305	W	
1 209	32	305	825	47	1 187	I VERWALTUNG	0 - 7
392	5	54	308	25	302	W	
254	-	49	199	6	50	I ALLGEMEINE VERWALTUNG	0
70	-	10	60	-	16	W	
125	1	14	108	2	10	I OEFFENTLICHE SICHERHEIT UND ORDNUNG	1
40	-	1	39	-	-	W	
106	-	5	91	10	94	I SCHULEN	2
3	-	1	2	-	39	W	
61	3	14	41	3	5	I WISSENSCHAFT, FORSCHUNG, KULTURPFLEGE	3
37	1	8	25	3	2	W	
75	-	34	39	2	10	I SOZIALE SICHERUNG	4
40	-	15	23	2	8	W	
295	19	37	216	23	428	I GESUNDHEIT, SPORT, ERHOLUNG	5
181	4	18	139	20	223	W	
233	8	141	84	-	285	I BAU- UND WOHNUNGSWESEN, VERKEHR	6
15	-	1	14	-	1	W	
60	1	11	47	1	304	I OEFFENTLICHE EINRICHTUNGEN, WIRTSCHAFTSFOERDERUNG	7
6	-	-	6	-	13	W	
121	3	43	72	3	196	I RECHTLICH UNSELBSTAENDIGE WIRTSCHAFTSUNTERNEHMEN	8
11	-	3	8	-	3	W	

PERSONAL DER
KREISANGEHÖRIGE

1.12.22 Vollbeschäftigtes Personal der kreisangehörigen Gemeinden nach Auf-

GLIEDERUNGS- ZIFFER	AUFGABENBEREICH (I = INSGESAMT, W = WEIBLICH)		BEAMTE					
			INSGESAMT	ZUSAMMEN	HOEHERER	GEHOBENER	MITTLERER	EINFACHER
55 BIS UNTER								
0 - 8	VERWALTUNG UND RECHTLICH UNSELB- STAENDIGE WIRTSCHAFTSUNTERNEHMEN	I W	1 072 257	206 4	31 -	146 1	27 3	2 -
0 - 7	VERWALTUNG	I W	972 252	199 4	29 -	141 1	27 3	2 -
0	ALLGEMEINE VERWALTUNG	I W	247 34	109 3	18 -	71 -	20 3	- -
1	OEFFENTLICHE SICHERHEIT UND ORDNUNG	I W	81 12	29 -	2 -	22 -	4 -	1 -
2	SCHULEN	I W	65 15	4 -	- -	3 -	1 -	- -
3	WISSENSCHAFT, FORSCHUNG, KULTURPFLEGE	I W	28 19	2 -	1 -	1 -	- -	- -
4	SOZIALE SICHERUNG	I W	68 27	15 1	- -	14 1	1 -	- -
5	GESUNDHEIT, SPORT, ERHOLUNG	I W	220 136	4 -	- -	3 -	- -	1 -
6	BAU- UND WOHNUNGSWESEN, VERKEHR	I W	155 4	26 -	5 -	20 -	1 -	- -
7	OEFFENTLICHE EINRICHTUNGEN, WIRTSCHAFTSFOERDERUNG	I W	108 5	10 -	3 -	7 -	- -	- -
8	RECHTLICH UNSELBSTAENDIGE WIRTSCHAFTSUNTERNEHMEN	I W	100 5	7 -	2 -	5 -	- -	- -
60 BIS UNTER								
0 - 8	VERWALTUNG UND RECHTLICH UNSELB- STAENDIGE WIRTSCHAFTSUNTERNEHMEN	I W	93 9	20 -	3 -	11 -	5 -	1 -
0 - 7	VERWALTUNG	I W	82 9	20 -	3 -	11 -	5 -	1 -
0	ALLGEMEINE VERWALTUNG	I W	19 1	8 -	2 -	3 -	3 -	- -
1	OEFFENTLICHE SICHERHEIT UND ORDNUNG	I W	7 -	3 -	- -	3 -	- -	- -
2	SCHULEN	I W	5 -	- -	- -	- -	- -	- -
3	WISSENSCHAFT, FORSCHUNG, KULTURPFLEGE	I W	1 -	- -	- -	- -	- -	- -
4	SOZIALE SICHERUNG	I W	5 1	2 -	- -	2 -	- -	- -
5	GESUNDHEIT, SPORT, ERHOLUNG	I W	17 7	2 -	- -	1 -	- -	1 -
6	BAU- UND WOHNUNGSWESEN, VERKEHR	I W	19 -	4 -	1 -	2 -	1 -	- -
7	OEFFENTLICHE EINRICHTUNGEN, WIRTSCHAFTSFOERDERUNG	I W	9 -	1 -	- -	- -	1 -	- -
8	RECHTLICH UNSELBSTAENDIGE WIRTSCHAFTSUNTERNEHMEN	I W	11 -	- -	- -	- -	- -	- -

GEMEINDEN/GV. AM 30.6.1977

GEMEINDEN

gabenbereichen, Dienstverhältnis, Laufbahngruppen, Geschlecht und Altersgruppen

ANGESTELLTE						AUFGABENBEREICH (I = INSGESAMT, W = WEIBLICH)	GLIE- DERUNGS- ZIFFER
ZUSAMMEN	HÖHERER	GEHOBENER	MITTLERER	EINFACHER	ARBEITER		
DIENST							
60 JAHRE							
510 150	11 -	131 20	353 121	15 9	356 103	I VERWALTUNG UND RECHTLICH UNSELB- STAENDIGE WIRTSCHAFTSUNTERNEHMEN	0 - 8
458 148	8 -	112 20	323 119	15 9	315 100	I VERWALTUNG	0 - 7
119 22	- -	25 5	92 16	2 1	19 9	I ALLGEMEINE VERWALTUNG	0
45 11	- -	9 1	36 10	- -	7 1	I ÖFFENTLICHE SICHERHEIT UND ORDNUNG	1
33 3	- -	- -	29 3	4 -	28 12	I SCHULEN	2
25 18	- -	6 2	16 13	3 3	1 1	I WISSENSCHAFT, FORSCHUNG, KULTURPFLEGE	3
51 25	- -	22 9	29 16	- -	2 1	I SOZIALE SICHERUNG	4
96 62	5 -	14 3	71 54	6 5	120 74	I GESUNDHEIT, SPORT, ERHOLUNG	5
68 4	3 -	28 -	37 4	- -	61 -	I BAU- UND WOHNUNGSWESEN, VERKEHR	6
21 3	- -	8 -	13 3	- -	77 2	I ÖFFENTLICHE EINRICHTUNGEN, WIRTSCHAFTSFOERDERUNG	7
52 2	3 -	19 -	30 2	- -	41 3	I RECHTLICH UNSELBSTAENDIGE WIRTSCHAFTSUNTERNEHMEN	8

61 JAHRE

42 4	2 -	12 1	28 3	- -	31 5	I VERWALTUNG UND RECHTLICH UNSELB- STAENDIGE WIRTSCHAFTSUNTERNEHMEN	0 - 8
35 4	2 -	10 1	23 3	- -	27 5	I VERWALTUNG	0 - 7
9 1	- -	3 -	6 1	- -	2 -	I ALLGEMEINE VERWALTUNG	0
4 -	- -	1 -	3 -	- -	- -	I ÖFFENTLICHE SICHERHEIT UND ORDNUNG	1
4 -	- -	- -	4 -	- -	1 -	I SCHULEN	2
1 -	- -	1 -	- -	- -	- -	I WISSENSCHAFT, FORSCHUNG, KULTURPFLEGE	3
3 1	- -	1 1	2 -	- -	- -	I SOZIALE SICHERUNG	4
4 2	1 -	- -	3 2	- -	11 5	I GESUNDHEIT, SPORT, ERHOLUNG	5
9 -	1 -	4 -	4 -	- -	6 -	I BAU- UND WOHNUNGSWESEN, VERKEHR	6
1 -	- -	- -	1 -	- -	7 -	I ÖFFENTLICHE EINRICHTUNGEN, WIRTSCHAFTSFOERDERUNG	7
7 -	- -	2 -	5 -	- -	4 -	I RECHTLICH UNSELBSTAENDIGE WIRTSCHAFTSUNTERNEHMEN	8

PERSONAL DER
KREISANGEHÖRIGE

1.12.22 Vollbeschäftigtes Personal der kreisangehörigen Gemeinden nach Auf-

GLIE- DERUNGS- ZIFFER	AUFGABENBEREICH (I = INSGESAMT, W = WEIBLICH)		INSGESAMT	ZUSAMMEN	HOEHERER	BEAMTE			EINFACHER
						GEHOBENER	MITTLERER	DIENT	
						DIENST			
61 BIS UNTER									
0 - 8	VERWALTUNG UND RECHTLICH UNSELB- STAENDIGE WIRTSCHAFTSUNTERNEHMEN	I W	77 8	12 -	3 -	8 -	1 -	-	-
0 - 7	VERWALTUNG	I W	66 8	11 -	2 -	8 -	1 -	-	-
0	ALLGEMEINE VERWALTUNG	I W	14 -	6 -	1 -	5 -	-	-	-
1	DEFFENTLICHE SICHERHEIT UND ORDNUNG	I W	3 -	-	-	-	-	-	-
2	SCHULEN	I W	2 -	-	-	-	-	-	-
3	WISSENSCHAFT, FORSCHUNG, KULTURPFLEGE	I W	2 1	-	-	-	-	-	-
4	SOZIALE SICHERUNG	I W	7 4	2 -	-	1 -	1 -	-	-
5	GESUNDHEIT, SPORT, ERHOLUNG	I W	10 3	-	-	-	-	-	-
6	BAU- UND WOHNUNGSWESEN, VERKEHR	I W	15 -	1 -	-	1 -	-	-	-
7	DEFFENTLICHE EINRICHTUNGEN, WIPTSCHAFTSFOERDERUNG	I W	13 -	2 -	1 -	1 -	-	-	-
8	RECHTLICH UNSELBSTAENDIGE WIRTSCHAFTSUNTERNEHMEN	I W	11 -	1 -	1 -	-	-	-	-
62 BIS UNTER									
0 - 8	VERWALTUNG UND RECHTLICH UNSELB- STAENDIGE WIRTSCHAFTSUNTERNEHMEN	I W	81 6	11 -	3 -	6 -	2 -	-	-
0 - 7	VERWALTUNG	I W	68 6	9 -	2 -	6 -	1 -	-	-
0	ALLGEMEINE VERWALTUNG	I W	14 1	4 -	-	4 -	-	-	-
1	DEFFENTLICHE SICHERHEIT UND ORDNUNG	I W	5 -	-	-	-	-	-	-
2	SCHULEN	I W	5 2	-	-	-	-	-	-
3	WISSENSCHAFT, FORSCHUNG, KULTURPFLEGE	I W	1 -	-	-	-	-	-	-
4	SOZIALE SICHERUNG	I W	8 -	1 -	-	1 -	-	-	-
5	GESUNDHEIT, SPORT, ERHOLUNG	I W	15 3	1 -	1 -	-	-	-	-
6	BAU- UND WOHNUNGSWESEN, VERKEHR	I W	11 -	2 -	1 -	1 -	-	-	-
7	DEFFENTLICHE EINRICHTUNGEN, WIRTSCHAFTSFOERDERUNG	I W	9 -	1 -	-	-	1 -	-	-
8	RECHTLICH UNSELBSTAENDIGE WIRTSCHAFTSUNTERNEHMEN	I W	13 -	2 -	1 -	-	1 -	-	-

GEMEINDEN/6V. AM 30.6.1977

GEMEINDEN

gobenbereichen, Dienstverhältnis, Laufbahngruppen, Geschlecht und Altersgruppen

ANGESTELLTE

ZUSAMMEN	HOEHERER	GEHOEBENER	MITTLERER	EINFACHER	ARBEITER	AUFGABENBEREICH (I = INSGESAMT, W = WEIBLICH)	GLIE- DERUNGS- ZIFFER
DIENST							
40	5	10	25	2	25	I VERWALTUNG UND RECHTLICH UNSELB- STAENDIGE WIRTSCHAFTSUNTERNEHMEN	0 - 8
5	-	1	4	-	3	W	
33	3	7	21	2	22	I VERWALTUNG	0 - 7
5	-	1	4	-	3	W	
7	-	2	4	1	1	I ALLGEMEINE VERWALTUNG	0
-	-	-	-	-	-	W	
3	-	-	3	-	-	I OEFFENTLICHE SICHERHEIT UND ORDNUNG	1
-	-	-	-	-	-	W	
1	-	-	-	1	1	I SCHULEN	2
-	-	-	-	-	-	W	
2	-	-	2	-	-	I WISSENSCHAFT, FORSCHUNG, KULTURPFLEGE	3
1	-	-	1	-	-	W	
4	-	1	3	-	1	I SOZIALE SICHERUNG	4
3	-	1	2	-	1	W	
5	1	-	4	-	5	I GESUNDHEIT, SPORT, ERHOLUNG	5
1	-	-	1	-	2	W	
10	1	4	5	-	4	I BAU- UND WOHNUNGSWESEN, VERKEHR	6
-	-	-	-	-	-	W	
1	1	-	-	-	10	I OEFFENTLICHE EINRICHTUNGEN, WIRTSCHAFTSFOERDERUNG	7
-	-	-	-	-	-	W	
7	-	3	4	-	5	I RECHTLICH UNSELBSTAENDIGE WIRTSCHAFTSUNTERNEHMEN	8
-	-	-	-	-	-	W	

63 JAHRE

44	1	22	21	-	26	I VERWALTUNG UND RECHTLICH UNSELB- STAENDIGE WIRTSCHAFTSUNTERNEHMEN	0 - 8
4	-	2	2	-	2	W	
39	1	20	18	-	20	I VERWALTUNG	0 - 7
4	-	2	2	-	2	W	
9	-	5	4	-	1	I ALLGEMEINE VERWALTUNG	0
1	-	1	-	-	-	W	
5	-	1	4	-	-	I OEFFENTLICHE SICHERHEIT UND ORDNUNG	1
-	-	-	-	-	-	W	
2	-	-	2	-	3	I SCHULEN	2
-	-	-	-	-	2	W	
-	-	-	-	-	1	I WISSENSCHAFT, FORSCHUNG, KULTURPFLEGE	3
-	-	-	-	-	-	W	
6	-	4	2	-	1	I SOZIALE SICHERUNG	4
-	-	-	-	-	-	W	
7	1	4	2	-	7	I GESUNDHEIT, SPORT, ERHOLUNG	5
3	-	1	2	-	-	W	
5	-	4	1	-	4	I BAU- UND WOHNUNGSWESEN, VERKEHR	6
-	-	-	-	-	-	W	
5	-	2	3	-	3	I OEFFENTLICHE EINRICHTUNGEN, WIRTSCHAFTSFOERDERUNG	7
-	-	-	-	-	-	W	
5	-	2	3	-	6	I RECHTLICH UNSELBSTAENDIGE WIRTSCHAFTSUNTERNEHMEN	8
-	-	-	-	-	-	W	

PERSONAL DER
KREISANGEHÖRIGE

1.12.22 Vollbeschäftigtes Personal der kreisangehörigen Gemeinden nach Auf-

GLIE- DERUNGS- ZIFFER	AUFGABENBEREICH (I = INSGESAMT, W = WEIBLICH)		INSGESAMT	ZUSAMMEN	BEAMTE			
					HOENERER	GEHOBENER	MITTLERER	EINFACHER
							DIENT	
								63 BIS UNTER
0 - 8	VERWALTUNG UND RECHTLICH UNSELB- STÄNDIGE WIRTSCHAFTSUNTERNEHMEN	I W	27 8	7 -	3 -	4 -	- -	- -
0 - 7	VERWALTUNG	I W	26 8	7 -	3 -	4 -	- -	- -
0	ALLGEMEINE VERWALTUNG	I W	6 -	4 -	1 -	3 -	- -	- -
1	ÖFFENTLICHE SICHERHEIT UND ORDNUNG	I W	2 -	1 -	- -	1 -	- -	- -
2	SCHULEN	I W	1 -	- -	- -	- -	- -	- -
3	WISSENSCHAFT, FORSCHUNG, KULTURPFLEGE	I W	2 -	- -	- -	- -	- -	- -
4	SOZIALE SICHERUNG	I W	- -	- -	- -	- -	- -	- -
5	GESUNDHEIT, SPORT, ERHOLUNG	I W	10 7	1 -	1 -	- -	- -	- -
6	BAU- UND WOHNUNGSWESEN, VERKEHR	I W	2 -	1 -	1 -	- -	- -	- -
7	ÖFFENTLICHE EINRICHTUNGEN, WIRTSCHAFTSFOERDERUNG	I W	3 1	- -	- -	- -	- -	- -
8	RECHTLICH UNSELBSTÄNDIGE WIRTSCHAFTSUNTERNEHMEN	I W	1 -	- -	- -	- -	- -	- -

64 BIS UNTER

0 - 8	VERWALTUNG UND RECHTLICH UNSELB- STÄNDIGE WIRTSCHAFTSUNTERNEHMEN	I W	24 12	3 -	1 -	1 -	1 -	- -
0 - 7	VERWALTUNG	I W	22 12	3 -	1 -	1 -	1 -	- -
0	ALLGEMEINE VERWALTUNG	I W	3 2	1 -	1 -	- -	- -	- -
1	ÖFFENTLICHE SICHERHEIT UND ORDNUNG	I W	- -	- -	- -	- -	- -	- -
2	SCHULEN	I W	4 1	1 -	- -	- -	1 -	- -
3	WISSENSCHAFT, FORSCHUNG, KULTURPFLEGE	I W	1 1	- -	- -	- -	- -	- -
4	SOZIALE SICHERUNG,	I W	3 2	1 -	- -	1 -	- -	- -
5	GESUNDHEIT, SPORT, ERHOLUNG	I W	7 6	- -	- -	- -	- -	- -
6	BAU- UND WOHNUNGSWESEN, VERKEHR	I W	4 -	- -	- -	- -	- -	- -
7	ÖFFENTLICHE EINRICHTUNGEN, WIRTSCHAFTSFOERDERUNG	I W	- -	- -	- -	- -	- -	- -
8	RECHTLICH UNSELBSTÄNDIGE WIRTSCHAFTSUNTERNEHMEN	I W	2 -	- -	- -	- -	- -	- -

GEMEINDEN

gabenbereichen, Dienstverhältnis, Laufbahngruppen, Geschlecht und Altersgruppen

ANGESTELLTE						AUFGABENBEREICH (I = INSGESAMT, W = WEIBLICH)	GLIE- DUNGSS- ZIFFER
ZUSAMMEN	HOEHERER	GEHOEBENER	MITTLERER	EINFACHER	ARBEITER		
DIENST							
64 JAHRE							
11	2	2	7	-	9	I VERWALTUNG UND RECHTLICH UNSELB-	0 - 8
2	-	-	2	-	6	W STAENDIGE WIRTSCHAFTSUNTERNEHMEN	
10	2	2	6	-	9	I VERWALTUNG	0 - 7
2	-	-	2	-	6	W	
1	-	-	1	-	1	I ALLGEMEINE VERWALTUNG	0
-	-	-	-	-	-	W	
1	-	-	1	-	-	I OEFFENTLICHE SICHERHEIT UND ORDNUNG	1
-	-	-	-	-	-	W	
1	-	-	1	-	-	I SCHULEN	2
-	-	-	-	-	-	W	
2	-	1	1	-	-	I WISSENSCHAFT, FORSCHUNG, KULTURPFLEGE	3
-	-	-	-	-	-	W	
-	-	-	-	-	-	I SOZIALE SICHERUNG	4
-	-	-	-	-	-	W	
4	2	-	2	-	5	I GESUNDHEIT, SPORT, ERHOLUNG	5
2	-	-	2	-	5	W	
1	-	1	-	-	-	I BAU- UND WOHNUNGSWESEN, VERKEHR	6
-	-	-	-	-	-	W	
-	-	-	-	-	3	I OEFFENTLICHE EINRICHTUNGEN,	7
-	-	-	-	-	1	W WIRTSCHAFTSFUERDERUNG	
1	-	-	1	-	-	I RECHTLICH UNSELBSTAENDIGE	8
-	-	-	-	-	-	W WIRTSCHAFTSUNTERNEHMEN	

65 JAHRE

7	-	3	3	1	14	I VERWALTUNG UND RECHTLICH UNSELB-	0 - 8
3	-	1	1	1	9	W STAENDIGE WIRTSCHAFTSUNTERNEHMEN	
6	-	2	3	1	13	I VERWALTUNG	0 - 7
3	-	1	1	1	9	W	
1	-	-	1	-	1	I ALLGEMEINE VERWALTUNG	0
1	-	-	1	-	1	W	
-	-	-	-	-	-	I OEFFENTLICHE SICHERHEIT UND ORDNUNG	1
-	-	-	-	-	-	W	
1	-	-	1	-	2	I SCHULEN	2
-	-	-	-	-	1	W	
1	-	-	-	1	-	I WISSENSCHAFT, FORSCHUNG, KULTURPFLEGE	3
1	-	-	-	1	-	W	
1	-	1	-	-	1	I SOZIALE SICHERUNG	4
1	-	1	-	-	1	W	
1	-	-	1	-	6	I GESUNDHEIT, SPORT, ERHOLUNG	5
-	-	-	-	-	6	W	
1	-	1	-	-	3	I BAU- UND WOHNUNGSWESEN, VERKEHR	6
-	-	-	-	-	-	W	
-	-	-	-	-	-	I OEFFENTLICHE EINRICHTUNGEN,	7
-	-	-	-	-	-	W WIRTSCHAFTSFUERDERUNG	
1	-	1	-	-	1	I RECHTLICH UNSELBSTAENDIGE	8
-	-	-	-	-	-	W WIRTSCHAFTSUNTERNEHMEN	

PERSONAL DER
KREISANGEHÖRIGE

1.12.22 Vollbeschäftigtes Personal der kreisangehörigen Gemeinden nach Auf-

GLIEDERUNGS- ZIFFER	AUFGABENBEREICH (I = INSGESAMT, W = WEIBLICH)		INSGESAMT	ZUSAMMEN	HOEHERER	BEAMTE			EINFACHER
						GEHOBENER	MITTLERER	DIENT	
						65 JAHRE			
0 - 8	VERWALTUNG UND RECHTLICH UNSELB- STAENDIGE WIRTSCHAFTSUNTERNEHMEN	I W	6 1	- -	- -	- -	- -	- -	
0 - 7	VERWALTUNG	I W	6 1	- -	- -	- -	- -	- -	
0	ALLGEMEINE VERWALTUNG	I W	- -	- -	- -	- -	- -	- -	
1	OEFFENTLICHE SICHERHEIT UND ORDNUNG	I W	2 -	- -	- -	- -	- -	- -	
2	SCHULEN	I W	1 1	- -	- -	- -	- -	- -	
3	WISSENSCHAFT, FORSCHUNG, KULTURPFLEGE	I W	- -	- -	- -	- -	- -	- -	
4	SOZIALE SICHERUNG	I W	- -	- -	- -	- -	- -	- -	
5	GESUNDHEIT, SPORT, ERHOLUNG	I W	2 -	- -	- -	- -	- -	- -	
6	BAU- UND WOHNUNGSWESEN, VERKEHR	I W	- -	- -	- -	- -	- -	- -	
7	OEFFENTLICHE EINRICHTUNGEN, WIRTSCHAFTSFUERDERUNG	I W	1 -	- -	- -	- -	- -	- -	
8	RECHTLICH UNSELBSTAENDIGE WIRTSCHAFTSUNTERNEHMEN	I W	- -	- -	- -	- -	- -	- -	
INS									
0 - 8	VERWALTUNG UND RECHTLICH UNSELB- STAENDIGE WIRTSCHAFTSUNTERNEHMEN	I W	12 298 3 308	1 747 94	145 1	1 124 56	470 37	8 -	
0 - 7	VERWALTUNG	I W	11 179 3 723	1 702 94	140 1	1 088 56	466 37	8 -	
0	ALLGEMEINE VERWALTUNG	I W	2 148 606	842 46	85 -	561 22	196 24	- -	
1	OEFFENTLICHE SICHERHEIT UND ORDNUNG	I W	847 209	326 8	6 -	139 5	180 3	1 -	
2	SCHULEN	I W	482 106	33 1	3 1	22 -	8 -	- -	
3	WISSENSCHAFT, FORSCHUNG, KULTURPFLEGE	I W	249 152	22 1	2 -	15 -	5 1	- -	
4	SOZIALE SICHERUNG	I W	904 542	199 33	1 -	155 27	43 6	- -	
5	GESUNDHEIT, SPORT, ERHOLUNG	I W	3 392 1 922	39 2	6 -	23 1	4 1	6 -	
6	BAU- UND WOHNUNGSWESEN, VERKEHR	I W	1 887 135	207 3	29 -	153 1	25 2	- -	
7	OEFFENTLICHE EINRICHTUNGEN, WIRTSCHAFTSFUERDERUNG	I W	1 270 56	34 -	8 -	20 -	5 -	1 -	
8	RECHTLICH UNSELBSTAENDIGE WIRTSCHAFTSUNTERNEHMEN	I W	1 119 80	45 -	5 -	36 -	4 -	- -	

GEMEINDEN/GV. AM 30.6.1977

GEMEINDEN

gabenbereichen, Dienstverhältnis, Laufbahngruppen, Geschlecht und Altersgruppen

ANGESTELLTE						AUFGABENBEREICH (I = INSGESAMT, W = WEIBLICH)	GLIE- DERUNGS- ZIFFER
ZUSAMMEN	HOEHERER	GEHOBENER	MITTLERER	EINFACHER	ARBEITER		
DIENST							
UND MEHR							
2	-	1	1	-	4	I VERWALTUNG UND RECHTLICH UNSELB- STAENDIGE WIRTSCHAFTSUNTERNEHMEN	0 - 8
-	-	-	-	-	1	W	
2	-	1	1	-	4	I VERWALTUNG	0 - 7
-	-	-	-	-	1	W	
-	-	-	-	-	-	I ALLGEMEINE VERWALTUNG	0
-	-	-	-	-	-	W	
1	-	1	-	-	1	I OEFFENTLICHE SICHERHEIT UND ORDNUNG	1
-	-	-	-	-	-	W	
-	-	-	-	-	1	I SCHULEN	2
-	-	-	-	-	1	W	
-	-	-	-	-	-	I WISSENSCHAFT, FORSCHUNG, KULTURPFLEGE	3
-	-	-	-	-	-	W	
-	-	-	-	-	-	I SOZIALE SICHERUNG	4
-	-	-	-	-	-	W	
1	-	-	1	-	1	I GESUNDHEIT, SPORT, ERHOLUNG	5
-	-	-	-	-	-	W	
-	-	-	-	-	-	I BAU- UND WOHNUNGSWESEN, VERKEHR	6
-	-	-	-	-	-	W	
-	-	-	-	-	1	I OEFFENTLICHE EINRICHTUNGEN, WIRTSCHAFTSFOERDERUNG	7
-	-	-	-	-	-	W	
-	-	-	-	-	-	I RECHTLICH UNSELBSTAENDIGE WIRTSCHAFTSUNTERNEHMEN	8
-	-	-	-	-	-	W	
GESAMT							
6 177	260	1 073	4 553	291	4 374	I VERWALTUNG UND RECHTLICH UNSELB- STAENDIGE WIRTSCHAFTSUNTERNEHMEN	0 - 8
2 936	48	221	2 468	199	778	W	
5 781	249	959	4 298	275	3 695	I VERWALTUNG	0 - 7
2 866	48	216	2 411	191	768	W	
1 185	2	159	943	81	121	I ALLGEMEINE VERWALTUNG	0
527	-	33	452	42	33	W	
497	1	49	421	26	24	I OEFFENTLICHE SICHERHEIT UND ORDNUNG	1
199	-	3	176	20	2	W	
254	3	9	221	21	195	I SCHULEN	2
32	1	1	27	3	73	W	
210	4	43	145	18	17	I WISSENSCHAFT, FORSCHUNG, KULTURPFLEGE	3
142	1	22	101	18	9	W	
631	1	172	480	28	24	I SOZIALE SICHERUNG	4
492	1	35	381	27	17	W	
1 990	207	138	1 563	82	1 363	I GESUNDHEIT, SPORT, ERHOLUNG	5
1 317	43	72	1 135	67	603	W	
810	27	361	407	15	870	I BAU- UND WOHNUNGSWESEN, VERKEHR	6
130	1	2	115	12	2	W	
154	4	23	118	4	1 082	I OEFFENTLICHE EINRICHTUNGEN, WIRTSCHAFTSFOERDERUNG	7
27	1	-	24	2	29	W	
396	11	114	255	16	678	I RECHTLICH UNSELBSTAENDIGE WIRTSCHAFTSUNTERNEHMEN	8
70	-	5	57	8	10	W	

GLIE- DERUNGS- ZIFFER	AUFGABENBEREICH (I = INSGESAMT, W = WEIBLICH)		INSGESAMT	ZUSAMMEN	HOEHERER	BEAMTE				INS
						GEHOEBENER	MITTLERER	EINFACHER		
								DIENST		
0 - 8	VERWALTUNG UND RECHTLICH UNSELB- STAENDIGE WIRTSCHAFTSUNTERNEHMEN	I W	2 190 2 116	2 -	1 -	- -	1 -	- -	- -	
0 - 7	VERWALTUNG	I W	2 143 2 078	2 -	1 -	- -	1 -	- -	- -	
0	ALLGEMEINE VERWALTUNG	I W	302 291	2 -	1 -	- -	1 -	- -	- -	
03	DAR.: FINANZVERWALTUNG	I W	34 33	1 -	1 -	- -	- -	- -	- -	
1	OEFFENTLICHE SICHERHEIT UND ORDNUNG	I W	27 22	- -	- -	- -	- -	- -	- -	
13	DAR.: FEUERSCHUTZ	I W	10 10	- -	- -	- -	- -	- -	- -	
2	SCHULEN	I W	1 150 1 137	- -	- -	- -	- -	- -	- -	
21	DAR.: GRUND- UND HAUPTSCHULEN	I W	855 845	- -	- -	- -	- -	- -	- -	
22	REALSCHULEN	I W	44 44	- -	- -	- -	- -	- -	- -	
23	GYMNASIEN	I W	1 1	- -	- -	- -	- -	- -	- -	
24,25 26	BERUFS-, FACH-, FACHOBERSCHULEN	I W	129 127	- -	- -	- -	- -	- -	- -	
27	SONDERSCHULEN	I W	38 38	- -	- -	- -	- -	- -	- -	
28	GESAMTSCHULEN	I W	11 11	- -	- -	- -	- -	- -	- -	
3	WISSENSCHAFT, FORSCHUNG, KULTURPFLEGE	I W	44 42	- -	- -	- -	- -	- -	- -	
31	DAR.: WISSENSCHAFT UND FORSCHUNG	I W	1 1	- -	- -	- -	- -	- -	- -	
33	THEATER, KONZERTE, MUSIKPFLEGE	I W	2 2	- -	- -	- -	- -	- -	- -	
350,355	VOLKSHOCHSCHULEN, SONST. VOLKS- BILDUNG	I W	2 1	- -	- -	- -	- -	- -	- -	
4	SOZIALE SICHERUNG	I W	90 88	- -	- -	- -	- -	- -	- -	
5	GESUNDHEIT, SPORT, ERHOLUNG	I W	435 416	- -	- -	- -	- -	- -	- -	
51	DAR.: KRANKENHAUSEN	I W	233 228	- -	- -	- -	- -	- -	- -	
6	BAU- UND WOHNUNGSWESEN, VERKEHR	I W	39 32	- -	- -	- -	- -	- -	- -	
60	DAR.: BAUVERWALTUNG	I W	21 17	- -	- -	- -	- -	- -	- -	
61	STAEDTEPLANUNG, VERMESSUNG BAUORDNUNG	I W	4 3	- -	- -	- -	- -	- -	- -	
63,65 66,68	STPASSEN, PARKEINRICHTUNGEN	I W	11 9	- -	- -	- -	- -	- -	- -	
67	STRASSENBELEUCHTUNG UND -REINIGUNG	I W	3 3	- -	- -	- -	- -	- -	- -	
7	OEFFENTLICHE EINRICHTUNGEN, WIRTSCHAFTSFOERDERUNG	I W	56 50	- -	- -	- -	- -	- -	- -	
70	DAR.: ABWASSERBESEITIGUNG	I W	7 7	- -	- -	- -	- -	- -	- -	
72	ABFALLBESEITIGUNG	I W	- -	- -	- -	- -	- -	- -	- -	
8	RECHTLICH UNSELBSTAENDIGE WIRTSCHAFTSUNTERNEHMEN	I W	47 38	- -	- -	- -	- -	- -	- -	

GEMEINDEN/GV. AM 30.6.1977

INSGESAMT

verhältnis, Laufbahngruppen, Geschlecht und Altersgruppen

ANGESTELLTE						AUFGABENBEREICH (I = INSGESAMT, W = WEIBLICH)	GLIE- DERUNGS- ZIFFER
ZUSAMMEN	HOEHERER	GEHOEBENER	MITTLERER	EINFACHER	ARBEITER		
DIENST							
GESAMT							
317	5	15	263	34	1 871	I VERWALTUNG UND RECHTLICH UNSELB- STAENDIGE WIRTSCHAFTSUNTERNEHMEN	0 - 8
309	4	12	259	34	1 807	W	
308	5	15	254	34	1 833	I VERWALTUNG	0 - 7
300	4	12	250	34	1 778	W	
63	-	1	59	3	237	I ALLGEMEINE VERWALTUNG	0
63	-	1	59	3	228	W	
27	-	-	26	1	6	I DAR.: FINANZVERWALTUNG	03
27	-	-	26	1	6	W	
10	-	-	10	-	17	I OEFFENTLICHE SICHERHEIT UND ORDNUNG	1
10	-	-	10	-	12	W	
-	-	-	-	-	10	I DAR.: FEUERSCHUTZ	13
-	-	-	-	-	10	W	
56	-	2	42	12	1 094	I SCHULEN	2
55	-	1	42	12	1 082	W	
11	-	2	7	2	844	I DAR.: GRUND- UND HAUPTSCHULEN	21
10	-	1	7	2	835	W	
2	-	-	2	-	42	I REALSCHULEN	22
2	-	-	2	-	42	W	
-	-	-	-	-	1	I GYMNASIEN	23
-	-	-	-	-	1	W	
9	-	-	9	-	120	I BERUFS-, FACH-, FACHBEREICHESCHULEN	24,25
9	-	-	9	-	118	W	25
3	-	-	2	1	35	I SONDERSCHULEN	27
3	-	-	2	1	35	W	
-	-	-	-	-	11	I GESAMTSCHULEN	28
-	-	-	-	-	11	W	
10	-	3	6	1	34	I WISSENSCHAFT, FORSCHUNG, KULTURPFLEGE	3
9	-	2	6	1	33	W	
-	-	-	-	-	1	I DAR.: WISSENSCHAFT UND FORSCHUNG	31
-	-	-	-	-	1	W	
1	-	-	1	-	1	I THEATER, KONZERTE, MUSIKPFLEGE	33
1	-	-	1	-	1	W	
2	-	1	1	-	-	I VOLKSHOCHSCHULEN, SONST. VOLKS- BILDUNG	350,355
1	-	-	1	-	-	W	
53	1	5	39	8	37	I SOZIALE SICHERUNG	4
53	1	5	39	8	35	W	
101	3	4	84	10	334	I GESUNDHEIT, SPORT, ERHOLUNG	5
97	3	3	81	10	319	W	
89	3	4	78	4	144	I DAR.: KRANKENHAUSEN	51
86	3	3	76	4	142	W	
10	-	-	10	-	29	I BAU- UND WOHNUNGSWESEN, VERKEHR	6
9	-	-	9	-	23	W	
9	-	-	9	-	12	I DAR.: BAUVERWALTUNG	60
8	-	-	8	-	9	W	
1	-	-	1	-	3	I STAEDTEPLANUNG, VERMESSUNG	61
1	-	-	1	-	2	W	
-	-	-	-	-	11	I STRASSEN, PARKEINRICHTUNGEN	63,65
-	-	-	-	-	9	W	66,68
-	-	-	-	-	3	I STRASSENBELEUCHTUNG UND -REINIGUNG	67
-	-	-	-	-	3	W	
5	1	-	4	-	51	I OEFFENTLICHE EINRICHTUNGEN, WIRTSCHAFTSFOERDERUNG	7
4	-	-	4	-	46	W	
-	-	-	-	-	7	I DAR.: ABWASSERBESEITIGUNG	70
-	-	-	-	-	7	W	
-	-	-	-	-	-	I ABFALLBESEITIGUNG	72
-	-	-	-	-	-	W	
9	-	-	9	-	38	I RECHTLICH UNSELBSTAENDIGE WIRTSCHAFTSUNTERNEHMEN	8
9	-	-	9	-	29	W	

PERSONAL DER
GEMEINDEN/GV.

1.13.2 Teilzeitbeschäftigte (T 1) nach Aufgabenbereichen, Dienst-

		BEAMTE							
GLIE- DERUNGS- ZIFFER	AUFGABENBEREICH (I = INSGESAMT, W = WEIBLICH)		INSGESAMT	ZUSAMMEN	HOEHERER	GEHOEBENER	MITTLERER	EINFACHER	
DIENST									
UNTER 25									
0 - 8	VERWALTUNG UND RECHTLICH UNSELB- STAENDIGE WIRTSCHAFTSUNTERNEHMEN	I W	71 65	- -	- -	- -	- -	- -	
0 - 7	VERWALTUNG	I W	69 63	- -	- -	- -	- -	- -	
0	ALLGEMEINE VERWALTUNG	I W	6 6	- -	- -	- -	- -	- -	
03	DAR.: FINANZVERWALTUNG	I W	1 1	- -	- -	- -	- -	- -	
1	OEFFENTLICHE SICHERHEIT UND ORDNUNG	I W	- -	- -	- -	- -	- -	- -	
13	DAR.: FEUERSCHUTZ	I W	- -	- -	- -	- -	- -	- -	
2	SCHULEN	I W	24 22	- -	- -	- -	- -	- -	
21	DAR.: GRUND- UND HAUPTSCHULEN	I W	13 11	- -	- -	- -	- -	- -	
22	REALSCHULEN	I W	1 1	- -	- -	- -	- -	- -	
23	GYMNASIEN	I W	- -	- -	- -	- -	- -	- -	
24,25 26	BERUFS-, FACH-, FACHOBERSCHULEN	I W	3 3	- -	- -	- -	- -	- -	
27	SONDERSCHULEN	I W	4 4	- -	- -	- -	- -	- -	
28	GESAMTSCHULEN	I W	1 1	- -	- -	- -	- -	- -	
3	WISSENSCHAFT, FORSCHUNG, KULTURPFLEGE	I W	1 1	- -	- -	- -	- -	- -	
31	DAR.: WISSENSCHAFT UND FORSCHUNG	I W	- -	- -	- -	- -	- -	- -	
33	THEATER, KONZERTE, MUSIKPFLEGE	I W	- -	- -	- -	- -	- -	- -	
350,355	VOLKSHOCHSCHULEN, SONST. VOLKS- BILDUNG	I W	- -	- -	- -	- -	- -	- -	
4	SOZIALE SICHERUNG	I W	8 7	- -	- -	- -	- -	- -	
5	GESUNDHEIT, SPORT, ERHOLUNG	I W	26 23	- -	- -	- -	- -	- -	
51	DAR.: KRANKENHAEUSER	I W	20 18	- -	- -	- -	- -	- -	
6	BAU- UND WOHNUNGSWESEN, VERKEHR	I W	2 2	- -	- -	- -	- -	- -	
60	DAR.: BAUVERWALTUNG	I W	1 1	- -	- -	- -	- -	- -	
61	STAEDTEPLANUNG, VERMESSUNG BAUORDNUNG	I W	- -	- -	- -	- -	- -	- -	
63,65 66,68	STRASSEN, PARKEINRICHTUNGEN	I W	- -	- -	- -	- -	- -	- -	
67	STRASSENBELEUCHTUNG UND -REINIGUNG	I W	1 1	- -	- -	- -	- -	- -	
7	OEFFENTLICHE EINRICHTUNGEN, WIRTSCHAFTSFUERDERUNG	I W	2 2	- -	- -	- -	- -	- -	
70	DAR.: ABWASSERBESEITIGUNG	I W	- -	- -	- -	- -	- -	- -	
72	ABFALLBESEITIGUNG	I W	- -	- -	- -	- -	- -	- -	
8	RECHTLICH UNSELBSTAENDIGE WIRTSCHAFTSUNTERNEHMEN	I W	2 2	- -	- -	- -	- -	- -	

GEMEINDEN/GV. AM 30.6.1977

INSGESAMT

verhältnis, Laufbahngruppen, Geschlecht und Altersgruppen

ANGESTELLTE						AUFGABENBEREICH (I = INSGESAMT, W = WEIBLICH)		GLIE- DERUNGS- ZIFFER
ZUSAMMEN	HOEHERER	GEHOEBENER	MITTLERER	EINFACHER	ARBEITER			
DIENST								
JAHRE	21 18	- -	3 1	16 15	2 2	50 47	I VERWALTUNG UND RECHTLICH UNSELB- W STAENDIGE WIRTSCHAFTSUNTERNEHMEN	C - R
	20 17	- -	3 1	15 14	2 2	49 46	I VERWALTUNG W	J - 7
	3 3	- -	- -	3 3	- -	3 3	I ALLGEMEINE VERWALTUNG W	J
	1 1	- -	- -	1 1	- -	- -	I DAR.: FINANZVERWALTUNG W	03
	-	-	-	-	-	-	I OEFFENTLICHE SICHERHEIT UND ORDNUNG W	1
	-	-	-	-	-	-	I DAR.: FEUERSCHUTZ W	13
	3 2	- -	1 -	2 2	- -	21 20	I SCHULEN W	2
	1 -	- -	1 -	- -	- -	12 11	I DAR.: GRUND- UND HAUPTSCHULEN W	21
	- -	- -	- -	- -	- -	1 1	I REALSCHULEN W	22
	- -	- -	- -	- -	- -	- -	I GYMNASIEN W	23
	- -	- -	- -	- -	- -	3 3	I BERUFS-, FACH-, FACHOBERSCHULEN W	24,25 26
	- -	- -	- -	- -	- -	4 4	I SONDERSCHULEN W	27
	- -	- -	- -	- -	- -	1 1	I GESAMTSCHULEN W	28
	1 1	- -	- -	1 1	- -	- -	I WISSENSCHAFT, FORSCHUNG, KULTURPFLEGE W	3
	- -	- -	- -	- -	- -	- -	I DAR.: WISSENSCHAFT UND FORSCHUNG W	31
	- -	- -	- -	- -	- -	- -	I THEATER, KONZERTE, MUSIKPFLEGE W	33
	- -	- -	- -	- -	- -	- -	I VOLKSHOCHSCHULEN, SONST. VOLKS- W BILDUNG	350,355
	6 6	- -	- -	5 5	1 1	2 1	I SOZIALE SICHERUNG W	4
	6 4	- -	2 1	3 2	1 1	20 19	I GESUNDHEIT, SPORT, ERHOLUNG W	5
	5 3	- -	2 1	3 2	- -	15 15	I DAR.: KRANKENHAUSER W	51
	1 1	- -	- -	1 1	- -	1 1	I BAU- UND WOHNUNGSWESEN, VERKEHR W	5
	1 1	- -	- -	1 1	- -	- -	I DAR.: BAUVERWALTUNG W	60
	- -	- -	- -	- -	- -	- -	I STAEDTEPLANUNG, VERMESSUNG W BAUORDNUNG	61
	- -	- -	- -	- -	- -	- -	I STRASSEN, PARKEINRICHTUNGEN W	63,65 66,68
	- -	- -	- -	- -	- -	1 1	I STRASSENBELEUCHTUNG UND W -REINIGUNG	67
	- -	- -	- -	- -	- -	2 2	I OEFFENTLICHE EINRICHTUNGEN, W WIRTSCHAFTSFOERDERUNG	7
	- -	- -	- -	- -	- -	- -	I DAR.: ABWASSERBESEITIGUNG W	70
	- -	- -	- -	- -	- -	- -	I ABFALLBESEITIGUNG W	72
	1 1	- -	- -	1 1	- -	1 1	I RECHTLICH UNSELBSTAENDIGE W WIRTSCHAFTSUNTERNEHMEN	8

1.13.2 Teilzeitbeschäftigte (T 1) nach Aufgabenbereichen, Dienst-

		AUFGABENBEREICH (I = INSGESAMT, W = WEIBLICH)		BEAMTE					
GLIE- DERUNGS- ZIFFER				INSGESAMT	ZUSAMMEN	HOEHERER	GEHOEBENER	MITTLERER	EINFACHER
DIENST									
25 BIS UNTER									
0 - 8	VERWALTUNG UND RECHTLICH UNSELB- STAENDIGE WIRTSCHAFTSUNTERNEHMEN	I W		295 291	- -	- -	- -	- -	- -
0 - 7	VERWALTUNG	I W		289 285	- -	- -	- -	- -	- -
0	ALLGEMEINE VERWALTUNG	I W		45 45	- -	- -	- -	- -	- -
03	DAR.: FINANZVERWALTUNG	I W		14 14	- -	- -	- -	- -	- -
1	OEFFENTLICHE SICHERHEIT UND ORDNUNG	I W		9 9	- -	- -	- -	- -	- -
13	DAR.: FEUERSCHUTZ	I W		1 1	- -	- -	- -	- -	- -
2	SCHULEN	I W		103 103	- -	- -	- -	- -	- -
21	DAR.: GRUND- UND HAUPTSCHULEN	I W		65 65	- -	- -	- -	- -	- -
22	REALSCHULEN	I W		6 6	- -	- -	- -	- -	- -
23	GYMNASIEN	I W		- -	- -	- -	- -	- -	- -
24,25 26	BERUFS-, FACH-, FACHOBERSCHULEN	I W		15 15	- -	- -	- -	- -	- -
27	SONDERSCHULEN	I W		4 4	- -	- -	- -	- -	- -
28	GESAMTSCHULEN	I W		2 2	- -	- -	- -	- -	- -
3	WISSENSCHAFT, FORSCHUNG, KULTURPFLEGE	I W		9 9	- -	- -	- -	- -	- -
31	DAR.: WISSENSCHAFT UND FORSCHUNG	I W		- -	- -	- -	- -	- -	- -
33	THEATER, KONZERTE, MUSIKPFLEGE	I W		- -	- -	- -	- -	- -	- -
350,355	VOLKSHOCHSCHULEN, SONST. VOLKS- BILDUNG	I W		1 1	- -	- -	- -	- -	- -
4	SOZIALE SICHERUNG	I W		25 24	- -	- -	- -	- -	- -
5	GESUNDHEIT, SPORT, ERHOLUNG	I W		81 81	- -	- -	- -	- -	- -
51	DAR.: KRANKENHAEUSEN	I W		60 60	- -	- -	- -	- -	- -
6	BAU- UND WOHNUNGSWESEN, VERKEHR	I W		10 9	- -	- -	- -	- -	- -
60	DAR.: BAUVERWALTUNG	I W		8 7	- -	- -	- -	- -	- -
61	STAEDTEPLANUNG, VERMESSUNG BAUORDNUNG	I W		1 1	- -	- -	- -	- -	- -
63,65 66,68	STRASSEN, PARKEINRICHTUNGEN	I W		- -	- -	- -	- -	- -	- -
67	STRASSENBELEUCHTUNG UND -REINIGUNG	I W		1 1	- -	- -	- -	- -	- -
7	OEFFENTLICHE EINRICHTUNGEN, WIRTSCHAFTSFUERDERUNG	I W		7 5	- -	- -	- -	- -	- -
70	DAR.: ABWASSERBESEITIGUNG	I W		- -	- -	- -	- -	- -	- -
72	ABFALLBESEITIGUNG	I W		- -	- -	- -	- -	- -	- -
8	RECHTLICH UNSELBSTAENDIGE WIRTSCHAFTSUNTERNEHMEN	I W		6 6	- -	- -	- -	- -	- -

GEMEINDEN/GV. AM 30.6.1977

INSGESAMT

verhältnis, Laufbahngruppen, Geschlecht und Altersgruppen

ANGESTELLTE						AUFGABENBEREICH (I = INSGESAMT, W = WEIBLICH)	GLIE- DERUNGS- ZIFFER
ZUSAMMEN	HOEHERER	GEHOEBER	MITTLERER	EINFACHER	ARBEITER		
DIENST							
35 JAHRE							
138	-	4	120	14	157	I VERWALTUNG UND RECHTLICH UNSELB-	0 - 6
137	-	4	119	14	154	W STAENDIGE WIRTSCHAFTSUNTERNEHMEN	
133	-	4	115	14	156	I VERWALTUNG	0 - 7
132	-	4	114	14	153	W	
31	-	-	28	3	14	I ALLGEMEINE VERWALTUNG	0
31	-	-	28	3	14	W	
14	-	-	13	1	-	I DAR.: FINANZVERWALTUNG	03
14	-	-	13	1	-	W	
7	-	-	7	-	2	I OEFFENTLICHE SICHERHEIT UND ORDNUNG	1
7	-	-	7	-	2	W	
-	-	-	-	-	1	I DAR.: FEUERSCHUTZ	13
-	-	-	-	-	1	W	
27	-	1	21	5	76	I SCHULEN	2
27	-	1	21	5	76	W	
8	-	1	6	1	57	I DAR.: GRUND- UND HAUPTSCHULEN	21
8	-	1	6	1	57	W	
2	-	-	2	-	4	I REALSCHULEN	22
2	-	-	2	-	4	W	
-	-	-	-	-	-	I GYMNASIEN	23
-	-	-	-	-	-	W	
4	-	-	4	-	11	I BERUFS-, FACH-, FACHHOCHSCHULEN	24,25
4	-	-	4	-	11	W	
2	-	-	1	1	2	I SONDERSCHULEN	27
2	-	-	1	1	2	W	
-	-	-	-	-	2	I GESAMTSCHULEN	29
-	-	-	-	-	2	W	
4	-	1	2	1	5	I WISSENSCHAFT, FORSCHUNG, KULTURPFLEGE	3
4	-	1	2	1	5	W	
-	-	-	-	-	-	I DAR.: WISSENSCHAFT UND FORSCHUNG	31
-	-	-	-	-	-	W	
-	-	-	-	-	-	I THEATER, KONZERTE, MUSIKPFLEGE	33
-	-	-	-	-	-	W	
1	-	-	1	-	-	I VOLKSHOCHSCHULEN, SUNST. VOLKS-	351,355
1	-	-	1	-	-	W BILDUNG	
19	-	1	13	5	6	I SOZIALE SICHERUNG	4
19	-	1	13	5	5	W	
34	-	1	33	-	47	I GESUNDHEIT, SPORT, ERHOLUNG	5
34	-	1	33	-	47	W	
32	-	1	31	-	28	I DAR.: KRANKENHAUSER	51
32	-	1	31	-	28	W	
8	-	-	8	-	2	I BAU- UND WOHNUNGSWESEN, VERKEHR	6
7	-	-	7	-	2	W	
7	-	-	7	-	1	I DAR.: BAUVERWALTUNG	65
6	-	-	6	-	1	W	
1	-	-	1	-	-	I STAEDTEPLANUNG, VERMESSUNG	61
1	-	-	1	-	-	W BAUORDNUNG	
-	-	-	-	-	-	I STRASSEN, PARKEINRICHTUNGEN	63,65
-	-	-	-	-	-	W	
-	-	-	-	-	1	I STRASSENBELEUCHTUNG UND	67
-	-	-	-	-	1	W -REINIGUNG	
3	-	-	3	-	4	I OEFFENTLICHE EINRICHTUNGEN,	7
3	-	-	3	-	2	W WIRTSCHAFTSFOERDERUNG	
-	-	-	-	-	-	I DAR.: ABWASSERBESEITIGUNG	70
-	-	-	-	-	-	W	
-	-	-	-	-	-	I ABFALLBESEITIGUNG	72
-	-	-	-	-	-	W	
5	-	-	5	-	1	I RECHTLICH UNSELBSTAENDIGE	8
5	-	-	5	-	1	W WIRTSCHAFTSUNTERNEHMEN	

GLIE- DERUNGS- ZIFFER	AUFGABENBEREICH (I = INSGESAMT, W = WEIBLICH)		INSGESAMT	ZUSAMMEN	BEAMTE				
					HOEHERER	GEHOEBENER	MITTLERER	EINFACHER	DIENST
0 - 8	VERWALTUNG UND RECHTLICH UNSELB- STÄNDIGE WIRTSCHAFTSUNTERNEHMEN	I W	702 685	- -	- -	- -	- -	- -	35 BIS UNTER
0 - 7	VERWALTUNG	I W	686 673	- -	- -	- -	- -	- -	-
0	ALLGEMEINE VERWALTUNG	I W	106 105	- -	- -	- -	- -	- -	-
03	DAR.: FINANZVERWALTUNG	I W	10 10	- -	- -	- -	- -	- -	-
1	ÖFFENTLICHE SICHERHEIT UND ORDNUNG	I W	7 5	- -	- -	- -	- -	- -	-
13	DAR.: FEUERSCHUTZ	I W	3 3	- -	- -	- -	- -	- -	-
2	SCHULEN	I W	345 342	- -	- -	- -	- -	- -	-
21	DAR.: GRUND- UND HAUPTSCHULEN	I W	239 238	- -	- -	- -	- -	- -	-
22	REALSCHULEN	I W	20 20	- -	- -	- -	- -	- -	-
23	GYMNASIEN	I W	1 1	- -	- -	- -	- -	- -	-
24,25 26	BERUFS-, FACH-, FACHOBERSCHULEN	I W	47 46	- -	- -	- -	- -	- -	-
27	SONDERSCHULEN	I W	8 8	- -	- -	- -	- -	- -	-
28	GESAMTSCHULEN	I W	4 4	- -	- -	- -	- -	- -	-
3	WISSENSCHAFT, FORSCHUNG, KULTURPFLEGE	I W	11 9	- -	- -	- -	- -	- -	-
31	DAR.: WISSENSCHAFT UND FORSCHUNG	I W	- -	- -	- -	- -	- -	- -	-
33	THEATER, KONZERTE, MUSIKPFLEGE	I W	- -	- -	- -	- -	- -	- -	-
350,355	VOLKSHOCHSCHULEN, SONST. VOLKS- BILDUNG	I W	1 -	- -	- -	- -	- -	- -	-
4	SOZIALE SICHERUNG	I W	27 27	- -	- -	- -	- -	- -	-
5	GESUNDHEIT, SPORT, ERHOLUNG	I W	164 162	- -	- -	- -	- -	- -	-
51	DAR.: KRANKENHÄUSER	I W	83 83	- -	- -	- -	- -	- -	-
6	BAU- UND WOHNUNGSWESEN, VERKEHR	I W	8 7	- -	- -	- -	- -	- -	-
60	DAR.: BAUVERWALTUNG	I W	2 2	- -	- -	- -	- -	- -	-
61	STÄDTEPLANUNG, VERMESSUNG BAUORDNUNG	I W	2 1	- -	- -	- -	- -	- -	-
63,65 66,68	STRASSEN, PARKEINRICHTUNGEN	I W	4 4	- -	- -	- -	- -	- -	-
67	STRASSENBELEUCHTUNG UND -REINIGUNG	I W	- -	- -	- -	- -	- -	- -	-
7	ÖFFENTLICHE EINRICHTUNGEN, WIRTSCHAFTSFÖRDERUNG	I W	18 16	- -	- -	- -	- -	- -	-
70	DAR.: ABWASSERBESEITIGUNG	I W	1 1	- -	- -	- -	- -	- -	-
72	ABFALLBESEITIGUNG	I W	- -	- -	- -	- -	- -	- -	-
8	RECHTLICH UNSELBSTÄNDIGE WIRTSCHAFTSUNTERNEHMEN	I W	16 12	- -	- -	- -	- -	- -	-

GEMEINDEN/GV. AM 30.6.1977.

INSGESAMT

verhältnis, Laufbahngruppen, Geschlecht und Altersgruppen

ANGESTELLTE						AUFGABENBEREICH (I = INSGESAMT, W = WEIBLICH)	GLIE- DERUNGS- ZIFFER
ZUSAMMEN	HOEHERER	GEHOEBENER	MITTLERER	EINFACHER	ARBEITER		
DIENST							
45 JAHRE							
98	4	4	80	10	604	I VERWALTUNG UND RECHTLICH UNSELB-	0 - 8
96	4	3	79	10	589	W STAENDIGE WIRTSCHAFTSUNTERNEHMEN	
98	4	4	80	10	588	I VERWALTUNG	0 - 7
96	4	3	79	10	577	W	
20	-	1	19	-	86	I ALLGEMEINE VERWALTUNG	0
20	-	1	19	-	85	W	
8	-	-	8	-	2	I DAR.: FINANZVERWALTUNG	03
8	-	-	8	-	2	W	
2	-	-	2	-	5	I OEFFENTLICHE SICHERHEIT UND ORDNUNG	1
2	-	-	2	-	3	W	
-	-	-	-	-	3	I DAR.: FEUERSCHUTZ	13
-	-	-	-	-	3	W	
20	-	-	15	5	325	I SCHULEN	2
20	-	-	15	5	322	W	
2	-	-	1	1	237	I DAR.: GRUND- UND HAUPTSCHULEN	21
2	-	-	1	1	236	W	
-	-	-	-	-	20	I REALSCHULEN	22
-	-	-	-	-	20	W	
-	-	-	-	-	1	I GYMNASIEN	23
-	-	-	-	-	1	W	
4	-	-	4	-	43	I BERUFS-, FACH-, FACHHOCHSCHULEN	24,25
4	-	-	4	-	42	W	26
-	-	-	-	-	8	I SONDERSCHULEN	27
-	-	-	-	-	8	W	
-	-	-	-	-	4	I GESAMTSCHULEN	28
-	-	-	-	-	4	W	
2	-	1	1	-	9	I WISSENSCHAFT, FORSCHUNG, KULTURPFLEGE	3
1	-	-	1	-	8	W	
-	-	-	-	-	-	I DAR.: WISSENSCHAFT UND FORSCHUNG	31
-	-	-	-	-	-	W	
-	-	-	-	-	-	I THEATER, KONZERTE, MUSIKPFLEGE	33
-	-	-	-	-	-	W	
1	-	1	-	-	-	I VOLKSHOCHSCHULEN, SONST. VOLKS-	350,355
-	-	-	-	-	-	W BILDUNG	
15	1	1	11	2	12	I SOZIALE SICHERUNG	4
15	1	1	11	2	12	W	
37	3	1	30	3	127	I GESUNDHEIT, SPORT, ERHOLUNG	5
36	3	1	29	3	126	W	
33	3	1	28	1	50	I DAR.: KRANKENHAUSER	51
33	3	1	28	1	50	W	
1	-	-	1	-	7	I BAU- UND WOHNUNGSWESEN, VERKEHR	6
1	-	-	1	-	6	W	
1	-	-	1	-	1	I DAR.: BAUVERWALTUNG	60
1	-	-	1	-	1	W	
-	-	-	-	-	2	I STAEDTEPLANUNG, VERMESSUNG	61
-	-	-	-	-	1	W BAUORDNUNG	
-	-	-	-	-	4	I STRASSEN, PARKEINRICHTUNGEN	63,65
-	-	-	-	-	4	W	60,68
-	-	-	-	-	-	I STRASSENBELEUCHTUNG UND	67
-	-	-	-	-	-	W REINIGUNG	
1	-	-	1	-	17	I OEFFENTLICHE EINRICHTUNGEN,	7
1	-	-	1	-	15	W WIRTSCHAFTSFOERDERUNG	
-	-	-	-	-	1	I DAR.: ABWASSERBESEITIGUNG	70
-	-	-	-	-	1	W	
-	-	-	-	-	-	I ABFALLRESEITIGUNG	72
-	-	-	-	-	-	W	
-	-	-	-	-	16	I RECHTLICH UNSELBSTAENDIGE	8
-	-	-	-	-	12	W WIRTSCHAFTSUNTERNEHMEN	

PERSONAL DER
GEMEINDEN/GV.

1.13.2 Teilzeitbeschäftigte (T 1) nach Aufgabenbereichen, Dienst-

GLIEDERUNGS- ZIFFER	AUFGABENBEREICH (I = INSGESAMT, W = WEIBLICH)		INSGESAMT	ZUSAMMEN	BEAMTE				
					HOEHERER	GEHOEBENER	MITTLERER	EINFACHER	
					DIENST				
0 - 8	VERWALTUNG UND RECHTLICH UNSELB- STAENDIGE WIRTSCHAFTSUNTERNEHMEN	I W	743 722	- -	- -	- -	- -	- -	45 BIS UNTER
0 - 7	VERWALTUNG	I W	725 709	- -	- -	- -	- -	- -	
0	ALLGEMEINE VERWALTUNG	I W	88 84	- -	- -	- -	- -	- -	
03	DAR.: FINANZVERWALTUNG	I W	6 6	- -	- -	- -	- -	- -	
1	DEFFENTLICHE SICHERHEIT UND ORDNUNG	I W	6 6	- -	- -	- -	- -	- -	
13	DAR.: FEUERSCHUTZ	I W	5 5	- -	- -	- -	- -	- -	
2	SCHULEN	I W	454 450	- -	- -	- -	- -	- -	
21	DAR.: GRÜND- UND HAUPTSCHULEN	I W	355 352	- -	- -	- -	- -	- -	
22	REALSCHULEN	I W	12 12	- -	- -	- -	- -	- -	
23	GYMNASIEN	I W	- -	- -	- -	- -	- -	- -	
24,25 26	BERUFS-, FACH-, FACHOBERSCHULEN	I W	45 44	- -	- -	- -	- -	- -	
27	SONDERSCHULEN	I W	18 18	- -	- -	- -	- -	- -	
28	GESAMTSCHULEN	I W	3 3	- -	- -	- -	- -	- -	
3	WISSENSCHAFT, FORSCHUNG, KULTURPFLEGE	I W	15 15	- -	- -	- -	- -	- -	
31	DAR.: WISSENSCHAFT UND FORSCHUNG	I W	1 1	- -	- -	- -	- -	- -	
33	THEATER, KONZERTE, MUSIKPFLEGE	I W	1 1	- -	- -	- -	- -	- -	
350,355	VOLKSHOCHSCHULEN, SONST. VOLKS- BILDUNG	I W	- -	- -	- -	- -	- -	- -	
4	SOZIALE SICHERUNG	I W	21 21	- -	- -	- -	- -	- -	
5	GESUNDHEIT, SPORT, ERHOLUNG	I W	112 107	- -	- -	- -	- -	- -	
51	DAR.: KRANKENHAUSER	I W	56 54	- -	- -	- -	- -	- -	
6	BAU- UND WOHNUNGSWESEN, VERKEHR	I W	10 8	- -	- -	- -	- -	- -	
60	DAR.: BAUVERWALTUNG	I W	4 3	- -	- -	- -	- -	- -	
61	STADTDEPLANUNG, VERMESSUNG BAUORDNUNG	I W	1 1	- -	- -	- -	- -	- -	
63,65 66,68	STRASSEN, PARKEINRICHTUNGEN	I W	5 4	- -	- -	- -	- -	- -	
67	STRASSENBELEUCHTUNG UND -REINIGUNG	I W	- -	- -	- -	- -	- -	- -	
7	DEFFENTLICHE EINRICHTUNGEN, WIRTSCHAFTSFOERDERUNG	I W	19 18	- -	- -	- -	- -	- -	
70	DAR.: ABWASSERBESEITIGUNG	I W	3 3	- -	- -	- -	- -	- -	
72	ABFALLBESEITIGUNG	I W	- -	- -	- -	- -	- -	- -	
8	RECHTLICH UNSELBSTAENDIGE WIRTSCHAFTSUNTERNEHMEN	I W	18 13	- -	- -	- -	- -	- -	

GEMEINDEN/GV. AM 30.6.1977

INSGESAMT

verhältnis, Laufbahngruppen, Geschlecht und Altersgruppen

ANGESTELLTE						AUFGABENBEREICH (I = INSGESAMT, W = WEIBLICH)	GLIE- DERUNGS- ZIFFER
ZUSAMMEN	HOEHERER	GEHOBERER	MITTLERER	EINFACHER	ARBEITER		
DIENST							
55 JAHRE							
48	1	2	38	7	695	I VERWALTUNG UND RECHTLICH UNSELB-	0 - 8
47	-	2	38	7	675	W STAENDIGE WIRTSCHAFTSUNTERNEHMEN	
45	1	2	35	7	680	I VERWALTUNG	0 - 7
44	-	2	35	7	665	W	
7	-	-	7	-	81	I ALLGEMEINE VERWALTUNG	0
7	-	-	7	-	77	W	
4	-	-	4	-	2	I DAR.: FINANZVERWALTUNG	03
4	-	-	4	-	2	W	
1	-	-	1	-	5	I OEFFENTLICHE SICHERHEIT UND ORDNUNG	1
1	-	-	1	-	5	W	
-	-	-	-	-	5	I DAR.: FEUERSCHUTZ	13
-	-	-	-	-	5	W	
4	-	-	3	1	450	I SCHULEN	2
4	-	-	3	1	446	W	
-	-	-	-	-	355	I DAR.: GRUND- UND HAUPTSCHULEN	21
-	-	-	-	-	352	W	
-	-	-	-	-	12	I REALSCHULEN	22
-	-	-	-	-	12	W	
-	-	-	-	-	-	I GYMNASIEN	23
-	-	-	-	-	-	W	
-	-	-	-	-	45	I BERUFS-, FACH-, FACHOBERSCHULEN	24,25
-	-	-	-	-	44	W	20
1	-	-	1	-	17	I SONDERSCHULEN	27
1	-	-	1	-	17	W	
-	-	-	-	-	3	I GESAMTSCHULEN	28
-	-	-	-	-	3	W	
1	-	-	1	-	14	I WISSENSCHAFT, FORSCHUNG, KULTURPFLEGE	3
1	-	-	1	-	14	W	
-	-	-	-	-	1	I DAR.: WISSENSCHAFT UND FORSCHUNG	31
-	-	-	-	-	1	W	
-	-	-	-	-	1	I THEATER, KONZERTE, MUSIKPFLEGE	31
-	-	-	-	-	1	W	
-	-	-	-	-	-	I VOLKSHOCHSCHULEN, SONST. VOLKS-	350,355
-	-	-	-	-	-	W BILDUNG	
9	-	2	7	-	12	I SOZIALE SICHERUNG	4
9	-	2	7	-	12	W	
22	-	-	16	6	90	I GESUNDHEIT, SPORT, ERHOLUNG	5
22	-	-	16	6	85	W	
17	-	-	14	3	39	I DAR.: KRANKENHAEUER	51
17	-	-	14	3	37	W	
-	-	-	-	-	10	I BAU- UND WOHNUNGSWESEN, VERKEHR	6
-	-	-	-	-	8	W	
-	-	-	-	-	4	I DAR.: BAUVERWALTUNG	60
-	-	-	-	-	3	W	
-	-	-	-	-	1	I STAEDTEPLANUNG, VERMESSUNG	61
-	-	-	-	-	1	W RAUORDNUNG	
-	-	-	-	-	5	I STRASSEN, PARKEINRICHTUNGEN	63,65
-	-	-	-	-	4	W	60,68
-	-	-	-	-	-	I STRASSENBELEUCHTUNG UND	67
-	-	-	-	-	-	W REINIGUNG	
1	1	-	-	-	18	I OEFFENTLICHE EINRICHTUNGEN,	7
-	-	-	-	-	18	W WIRTSCHAFTSFOERDERUNG	
-	-	-	-	-	3	I DAR.: ABWASSERBESEITIGUNG	70
-	-	-	-	-	3	W	
-	-	-	-	-	-	I ABFALLBESEITIGUNG	72
-	-	-	-	-	-	W	
3	-	-	3	-	15	I RECHTLICH UNSELBSTAENDIGE	8
3	-	-	3	-	10	W WIRTSCHAFTSUNTERNEHMEN	

1.13.2 Teilzeitbeschäftigte (T 1) nach Aufgabenbereichen, Dienst-

GLIE- DERUNGS- ZIFFER	AUFGABENBEREICH (I = INSGESAMT, W = WEIBLICH)		INSGESAMT	ZUSAMMEN	HOEHERER	BEAMTE			
						GEHOBENER	MITTLERER	EINFACHER	
DIENST									
0 - 8	VERWALTUNG UND RECHTLICH UNSELB- STAENDIGE WIRTSCHAFTSUNTERNEHMEN	I W	278 267	2 -	1 -	- -	1 -	55 BIS UNTER	- -
0 - 7	VERWALTUNG	I W	274 263	2 -	1 -	- -	1 -		- -
0	ALLGEMEINE VERWALTUNG	I W	42 39	2 -	1 -	- -	1 -		- -
03	DAR.: FINANZVERWALTUNG	I W	3 2	1 -	1 -	- -	- -		- -
1	OFFENTLICHE SICHERHEIT UND ORDNUNG	I W	2 1	- -	- -	- -	- -		- -
13	DAR.: FEUERSCHUTZ	I W	- -	- -	- -	- -	- -		- -
2	SCHULEN	I W	174 172	- -	- -	- -	- -		- -
21	DAR.: GRUND- UND HAUPTSCHULEN	I W	142 140	- -	- -	- -	- -		- -
22	REALSCHULEN	I W	3 3	- -	- -	- -	- -		- -
23	GYMNASIEN	I W	- -	- -	- -	- -	- -		- -
24,25 26	BERUFS-, FACH-, FACHOBERSCHULEN	I W	15 15	- -	- -	- -	- -		- -
27	SONDERSCHULEN	I W	3 3	- -	- -	- -	- -		- -
28	GESAMTSCHULEN	I W	1 1	- -	- -	- -	- -		- -
3	WISSENSCHAFT, FORSCHUNG, KULTURPFLEGE	I W	6 6	- -	- -	- -	- -		- -
31	DAR.: WISSENSCHAFT UND FORSCHUNG	I W	- -	- -	- -	- -	- -		- -
33	THEATER, KONZERTE, MUSIKPFLEGE	I W	1 1	- -	- -	- -	- -		- -
350,355	VOLKSHOCHSCHULEN, SONST. VOLKS- BILDUNG	I W	- -	- -	- -	- -	- -		- -
4	SOZIALE SICHERUNG	I W	8 8	- -	- -	- -	- -		- -
5	GESUNDHEIT, SPORT, ERHOLUNG	I W	31 28	- -	- -	- -	- -		- -
51	DAR.: KRANKENHAEUSER	I W	10 10	- -	- -	- -	- -		- -
6	BAU- UND WOHNUNGSWESEN, VERKEHR	I W	3 2	- -	- -	- -	- -		- -
60	DAR.: BAUVERWALTUNG	I W	1 1	- -	- -	- -	- -		- -
61	STAEDTEPLANUNG, VERMESSUNG BAUORDNUNG	I W	- -	- -	- -	- -	- -		- -
63,65 66,68	STRASSEN, PARKEINRICHTUNGEN	I W	1 -	- -	- -	- -	- -		- -
67	STRASSENBELEUCHTUNG UND -REINIGUNG	I W	1 1	- -	- -	- -	- -		- -
7	OEFFENTLICHE EINRICHTUNGEN, WIRTSCHAFTSFOERDERUNG	I W	8 7	- -	- -	- -	- -		- -
70	DAR.: ABWASSERBESEITIGUNG	I W	1 1	- -	- -	- -	- -		- -
72	ABFALLBESEITIGUNG	I W	- -	- -	- -	- -	- -		- -
8	RECHTLICH UNSELBSTAENDIGE WIRTSCHAFTSUNTERNEHMEN	I W	4 4	- -	- -	- -	- -		- -

GEMEINDEN/GV. AM 30.6.1977

INSGESAMT

verhältnis, Laufbahngruppen, Geschlecht und Altersgruppen

ANGESTELLTE						AUFGABENBEREICH (I = INSGESAMT, W = WEIBLICH)	GLIE- DERUNGS- ZIFFER
ZUSAMMEN	HOEHERER	GEHOEBENER	MITTLERER	EINFACHER	ARBEITER		
DIENST							
60 JAHRE							
10	-	2	8	-	266	I VERWALTUNG UND RECHTLICH UNSELB-	0 - 8
10	-	2	8	-	257	W STAENDIGE WIRTSCHAFTSUNTERNEHMEN	
10	-	2	8	-	262	I VERWALTUNG	0 - 7
10	-	2	8	-	253	W	
2	-	-	2	-	38	I ALLGEMEINE VERWALTUNG	0
2	-	-	2	-	37	W	
-	-	-	-	-	2	I DAR.: FINANZVERWALTUNG	03
-	-	-	-	-	2	W	
-	-	-	-	-	2	I OEFFENTLICHE SICHERHEIT UND ORDNUNG	1
-	-	-	-	-	1	W	
-	-	-	-	-	-	I DAR.: FEUERSCHUTZ	13
-	-	-	-	-	-	W	
1	-	-	1	-	173	I SCHULEN	2
1	-	-	1	-	171	W	
-	-	-	-	-	142	I DAR.: GRUND- UND HAUPTSCHULEN	21
-	-	-	-	-	140	W	
-	-	-	-	-	3	I REALSCHULEN	22
-	-	-	-	-	3	W	
-	-	-	-	-	-	I GYMNASIEN	23
-	-	-	-	-	-	W	
1	-	-	1	-	14	I BERUFS-, FACH-, FACHOBERSCHULEN	24,25
1	-	-	1	-	14	W	
-	-	-	-	-	3	I SONDERSCHULEN	27
-	-	-	-	-	3	W	
-	-	-	-	-	1	I GESAMTSCHULEN	28
-	-	-	-	-	1	W	
2	-	1	1	-	4	I WISSENSCHAFT, FORSCHUNG, KULTURPFLEGE	3
2	-	1	1	-	4	W	
-	-	-	-	-	-	I DAR.: WISSENSCHAFT UND FORSCHUNG	31
-	-	-	-	-	-	W	
1	-	-	1	-	-	I THEATER, KONZERTE, MUSIKPFLEGE	33
1	-	-	1	-	-	W	
-	-	-	-	-	-	I VOLKSHOCHSCHULEN, SONST. VOLKS-	350,355
-	-	-	-	-	-	W BILDUNG	
4	-	1	3	-	4	I SOZIALE SICHERUNG	4
4	-	1	3	-	4	W	
1	-	-	1	-	30	I GESUNDHEIT, SPORT, ERHOLUNG	5
1	-	-	1	-	27	W	
1	-	-	1	-	9	I DAR.: KRANKENHAEUSER	51
1	-	-	1	-	9	W	
-	-	-	-	-	3	I BAU- UND WOHNUNGSWESEN, VERKEHR	6
-	-	-	-	-	2	W	
-	-	-	-	-	1	I DAR.: BAUVERWALTUNG	60
-	-	-	-	-	1	W	
-	-	-	-	-	-	I STAEDTEPLANUNG, VERMESSUNG	61
-	-	-	-	-	-	W BAUORDNUNG	
-	-	-	-	-	1	I STRASSEN, PARKEINRICHTUNGEN	63,65
-	-	-	-	-	-	W	
-	-	-	-	-	1	I STRASSENBELEUCHTUNG UND	67
-	-	-	-	-	1	W -REINIGUNG	
-	-	-	-	-	8	I OEFFENTLICHE EINRICHTUNGEN,	7
-	-	-	-	-	7	W WIRTSCHAFTSFOERDERUNG	
-	-	-	-	-	1	I DAR.: ABWASSERBESEITIGUNG	70
-	-	-	-	-	1	W	
-	-	-	-	-	-	I ABFALLBESEITIGUNG	72
-	-	-	-	-	-	W	
-	-	-	-	-	4	I RECHTLICH UNSELBSTAENDIGE	8
-	-	-	-	-	4	W WIRTSCHAFTSUNTERNEHMEN	

GLIE- DERUNGS- ZIFFER	AUFGABENBEREICH (I = INSGESAMT, W = WEIBLICH)		INSGESAMT	ZUSAMMEN	BEAMTE				60 Jahre
					HOEHERER	GEHOEBENER	MITTLERER	EINFACHER	
0 - 8	VERWALTUNG UND RECHTLICH UNSELB- STAENDIGE WIRTSCHAFTSUNTERNEHMEN	I W	101 86	- -	- -	- -	- -	- -	- -
0 - 7	VERWALTUNG	I W	100 85	- -	- -	- -	- -	- -	- -
0	ALLGEMEINE VERWALTUNG	I W	15 12	- -	- -	- -	- -	- -	- -
03	DAR.: FINANZVERWALTUNG	I W	- -	- -	- -	- -	- -	- -	- -
1	OEFFENTLICHE SICHERHEIT UND ORDNUNG	I W	3 1	- -	- -	- -	- -	- -	- -
13	DAR.: FEUERSCHUTZ	I W	- -	- -	- -	- -	- -	- -	- -
2	SCHULEN	I W	50 48	- -	- -	- -	- -	- -	- -
21	DAR.: GRUND- UND HAUPTSCHULEN	I W	41 39	- -	- -	- -	- -	- -	- -
22	REALSCHULEN	I W	2 2	- -	- -	- -	- -	- -	- -
23	GYMNASIEN	I W	- -	- -	- -	- -	- -	- -	- -
24,25 26	BERUFS-, FACH-, FACHBEREICHSSCHULEN	I W	4 4	- -	- -	- -	- -	- -	- -
27	SONDERSCHULEN	I W	1 1	- -	- -	- -	- -	- -	- -
28	GESAMTSCHULEN	I W	- -	- -	- -	- -	- -	- -	- -
3	WISSENSCHAFT, FORSCHUNG, KULTURPFLEGE	I W	2 2	- -	- -	- -	- -	- -	- -
31	DAR.: WISSENSCHAFT UND FORSCHUNG	I W	- -	- -	- -	- -	- -	- -	- -
33	THEATER, KONZERTE, MUSIKPFLEGE	I W	- -	- -	- -	- -	- -	- -	- -
350,355	VOLKSHOCHSCHULEN, SONST. VOLKS- BILDUNG	I W	- -	- -	- -	- -	- -	- -	- -
4	SOZIALE SICHERUNG	I W	1 1	- -	- -	- -	- -	- -	- -
5	GESUNDHEIT, SPORT, ERHOLUNG	I W	21 15	- -	- -	- -	- -	- -	- -
51	DAR.: KRANKENHAEUSER	I W	4 3	- -	- -	- -	- -	- -	- -
6	BAU- UND WOHNUNGSWESEN, VERKEHR	I W	6 4	- -	- -	- -	- -	- -	- -
60	DAR.: BAUVERWALTUNG	I W	5 3	- -	- -	- -	- -	- -	- -
61	STAEDTEPLANUNG, VERMESSUNG BAUORDNUNG	I W	- -	- -	- -	- -	- -	- -	- -
63,65 66,68	STRASSEN, PARKEINRICHTUNGEN	I W	1 1	- -	- -	- -	- -	- -	- -
67	STRASSENBELEUCHTUNG UND -REINIGUNG	I W	- -	- -	- -	- -	- -	- -	- -
7	OEFFENTLICHE EINRICHTUNGEN, WIRTSCHAFTSFOERDERUNG	I W	2 2	- -	- -	- -	- -	- -	- -
70	DAR.: ABWASSERBESEITIGUNG	I W	2 2	- -	- -	- -	- -	- -	- -
72	ABFALLBESEITIGUNG	I W	- -	- -	- -	- -	- -	- -	- -
8	RECHTLICH UNSELBSTAENDIGE WIRTSCHAFTSUNTERNEHMEN	I W	1 1	- -	- -	- -	- -	- -	- -

GEMEINDEN/GV. AM 30.6.1977

INSGESAMT

verhältnis, Laufbahngruppen, Geschlecht und Altersgruppen

ANGESTELLTE						AUFGABENBEREICH (I = INSGESAMT, W = WEIBLICH)	GLIE- DERUNGS- ZIFFER	
ZUSAMMEN	HOEHERER	GEHOEBENER	MITTLERER	EINFACHER	ARBEITER			
			DIENT					
und mehr	2	-	-	1	1	99	I VERWALTUNG UND RECHTLICH UNSELB-	0 - 8
	1	-	-	-	1	85	W STAENDIGE WIRTSCHAFTSUNTERNEHMEN	
	2	-	-	1	1	98	I VERWALTUNG	0 - 7
	1	-	-	-	1	84	W	
	-	-	-	-	-	15	I ALLGEMEINE VERWALTUNG	0
	-	-	-	-	-	12	W	
	-	-	-	-	-	-	I DAR.: FINANZVERWALTUNG	03
	-	-	-	-	-	-	W	
	-	-	-	-	-	3	I OEFFENTLICHE SICHERHEIT UND ORDNUNG	1
	-	-	-	-	-	1	W	
	-	-	-	-	-	-	I DAR.: FEUERSCHUTZ	13
	-	-	-	-	-	-	W	
	1	-	-	-	1	49	I SCHULEN	2
	1	-	-	-	1	47	W	
	-	-	-	-	-	41	I DAR.: GRUND- UND HAUPTSCHULEN	21
	-	-	-	-	-	39	W	
	-	-	-	-	-	2	I REALSCHULEN	22
	-	-	-	-	-	2	W	
	-	-	-	-	-	-	I GYMNASIEN	23
	-	-	-	-	-	-	W	
	-	-	-	-	-	4	I BERUFS-, FACH-, FACHBEREITERSCHULEN	24,25
	-	-	-	-	-	4	W	
	-	-	-	-	-	1	I SONDERSCHULEN	27
	-	-	-	-	-	1	W	
	-	-	-	-	-	-	I GESAMTSCHULEN	28
	-	-	-	-	-	-	W	
	-	-	-	-	-	2	I WISSENSCHAFT, FORSCHUNG, KULTURPFLEGE	3
	-	-	-	-	-	2	W	
	-	-	-	-	-	-	I DAR.: WISSENSCHAFT UND FORSCHUNG	31
	-	-	-	-	-	-	W	
	-	-	-	-	-	-	I THEATER, KONZERTE, MUSIKPFLEGE	33
	-	-	-	-	-	-	W	
	-	-	-	-	-	-	I VOLKSHOCHSCHULEN, SONST. VOLKS-	350,355
	-	-	-	-	-	-	W BILDUNG	
	-	-	-	-	-	1	I SOZIALE SICHERUNG	4
	-	-	-	-	-	1	W	
	1	-	1	-	-	20	I GESUNDHEIT, SPORT, ERHOLUNG	5
	-	-	-	-	-	15	W	
	1	-	1	-	-	3	I DAR.: KRANKENHAUSEN	51
	-	-	-	-	-	3	W	
	-	-	-	-	-	6	I BAU- UND WOHNUNGSWESEN, VERKEHR	6
	-	-	-	-	-	4	W	
	-	-	-	-	-	5	I DAR.: BAUVERWALTUNG	60
	-	-	-	-	-	3	W	
	-	-	-	-	-	-	I STAEDEPLANUNG, VERMESSUNG	61
	-	-	-	-	-	-	W BAUORDNUNG	
	-	-	-	-	-	1	I STRASSEN, PARKEINRICHTUNGEN	63,65
	-	-	-	-	-	1	W	
	-	-	-	-	-	-	I STRASSENBELEUCHTUNG UND	67
	-	-	-	-	-	-	W -REINIGUNG	
	-	-	-	-	-	2	I OEFFENTLICHE EINRICHTUNGEN,	7
	-	-	-	-	-	2	W WIRTSCHAFTSFOERDERUNG	
	-	-	-	-	-	2	I DAR.: ABWASSERBESEITIGUNG	70
	-	-	-	-	-	2	W	
	-	-	-	-	-	-	I ABFALLBESEITIGUNG	72
	-	-	-	-	-	-	W	
	-	-	-	-	-	1	I RECHTLICH UNSELBSTAENDIGE	8
	-	-	-	-	-	1	W WIRTSCHAFTSUNTERNEHMEN	

PERSONAL DER
VERWALTUNG UND RECHTLICH

1.21.2 Vollbeschäftigte Beamte nach Aufgabenbereichen,

GLIEDERUNGS- ZIFFER	AUFGABENBEREICH (I= INSGESAMT, W= WEIBLICH)		HOENERER DIENST								BEAMTE IN AUSBIL- DUNG
			ZUSAMMEN	B 11 BIS B 5	B 4, B 3	B 2, B 1	A 16	A 15	A 14	A 13	
0 - 8	VERWALTUNG UND RECHTLICH UNSELB- STÄNDIGE WIRTSCHAFTSUNTERNEHMEN	I W	176 2	8 -	17 -	4 -	26 -	46 -	36 2	39 -	- -
0 - 7	VERWALTUNG	I W	171 2	8 -	17 -	4 -	24 -	46 -	36 2	36 -	- -
0	ALLGEMEINE VERWALTUNG	I W	98 -	8 -	17 -	4 -	21 -	16 -	20 -	12 -	- -
03	DAR.: FINANZVERWALTUNG	I W	5 -	- -	- -	- -	- -	- -	2 -	3 -	- -
1	ÖFFENTLICHE SICHERHEIT UND ORDNUNG	I W	6 -	- -	- -	- -	- -	4 -	- -	2 -	- -
13	DAR.: FEUERSCHUTZ	I W	2 -	- -	- -	- -	- -	1 -	- -	1 -	- -
2	SCHULEN	I W	3 1	- -	- -	- -	- -	- -	1 1	2 -	- -
21	DAR.: GRUND- UND HAUPTSCHULEN	I W	- -	- -	- -	- -	- -	- -	- -	- -	- -
22	REALSCHULEN	I W	- -	- -	- -	- -	- -	- -	- -	- -	- -
23	GYMNASIEN	I W	- -	- -	- -	- -	- -	- -	- -	- -	- -
24,25 26	BERUFS-, FACH-, FACHOBERSCHULEN	I W	- -	- -	- -	- -	- -	- -	- -	- -	- -
27	SONDERSCHULEN	I W	- -	- -	- -	- -	- -	- -	- -	- -	- -
28	GESAMTSCHULEN	I W	- -	- -	- -	- -	- -	- -	- -	- -	- -
3	WISSENSCHAFT, FORSCHUNG, KULTURPFLEGE	I W	2 -	- -	- -	- -	- -	1 -	- -	1 -	- -
31	DAR.: WISSENSCHAFT UND FORSCHUNG	I W	- -	- -	- -	- -	- -	- -	- -	- -	- -
33	THEATER, KONZERTE, MUSIKPFLEGE	I W	- -	- -	- -	- -	- -	- -	- -	- -	- -
350,355	VOLKSHOCHSCHULEN, SONST. VOLKS- BILDUNG	I W	- -	- -	- -	- -	- -	- -	- -	- -	- -
4	SOZIALE SICHERUNG	I W	2 -	- -	- -	- -	- -	- -	- -	2 -	- -
5	GESUNDHEIT, SPORT, ERHOLUNG	I W	13 1	- -	- -	- -	1 -	4 -	5 1	3 -	- -
51	DAR.: KRANKENHÄUSER	I W	12 1	- -	- -	- -	1 -	3 -	5 1	3 -	- -
6	BAU- UND WOHNUNGSWESEN, VERKEHR	I W	38 -	- -	- -	- -	2 -	15 -	9 -	12 -	- -
60	DAR.: BAUVERWALTUNG	I W	18 -	- -	- -	- -	1 -	8 -	7 -	2 -	- -
61	STÄDTEPLANUNG, VERMESSUNG, BAUORDNUNG	I W	19 -	- -	- -	- -	1 -	6 -	2 -	10 -	- -
63,65 66,68	STRASSEN, PARKEINRICHTUNGEN	I W	- -	- -	- -	- -	- -	- -	- -	- -	- -
67	STRASSENBELEUCHTUNG UND -REINIGUNG	I W	- -	- -	- -	- -	- -	- -	- -	- -	- -
7	ÖFFENTLICHE EINRICHTUNGEN, WIRTSCHAFTSFÖRDERUNG	I W	9 -	- -	- -	- -	- -	6 -	1 -	2 -	- -
70	DAR.: ABWASSERBESEITIGUNG	I W	- -	- -	- -	- -	- -	- -	- -	- -	- -
72	ABFALLBESEITIGUNG	I W	- -	- -	- -	- -	- -	- -	- -	- -	- -
8	RECHTLICH UNSELBSTÄNDIGE WIRTSCHAFTSUNTERNEHMEN	I W	5 -	- -	- -	- -	2 -	- -	- -	3 -	- -

GEMEINDEN/6V. AM 30.6.1977

UNSELBSTAENDIGE WIRTSCHAFTSUNTERNEHMEN

Laufbahngruppen, Besoldungsgruppen und Geschlecht

GEHOEBENER DIENST							BEAMTE IN AUSBIL- DUNG	AUFGABENBEREICH (I= INSGESAMT, W= WEIBLICH)	FUNKTIONS- ZIFFER
ZUSAMMEN	A 15 "S" BIS A 13 "S"	A 12	A 11	A 10	A 9				
1 292 80	86 1	263 1	453 17	258 31	149 11	83 19	I W	VERWALTUNG UND RECHTLICH UNSELB- STAENDIGE WIRTSCHAFTSUNTERNEHMEN	0 - 8
1 256 80	85 1	257 1	436 17	252 31	143 11	83 19	I W	VERWALTUNG	0 - 7
620 28	48 1	119 -	202 2	106 3	77 7	68 15	I W	ALLGEMEINE VERWALTUNG	0
249 9	13 1	42 -	97 2	57 1	30 3	10 2	I W	DAR.: FINANZVERWALTUNG	03
139 5	5 -	27 -	49 2	29 -	22 -	7 3	I W	OEFFENTLICHE SICHERHEIT UND ORDNUNG	1
15 -	- -	2 -	4 -	7 -	2 -	- -	I W	DAR.: FEUERSCHUTZ	13
33 1	2 -	3 -	16 1	8 -	2 -	2 -	I W	SCHULEN	2
3 -	- -	- -	2 -	1 -	- -	- -	I W	DAR.: GRUND- UND HAUPTSCHULEN	21
- -	- -	- -	- -	- -	- -	- -	I W	REALSCHULEN	22
1 -	- -	- -	- -	1 -	- -	- -	I W	GYMNASIEN	23
- -	- -	- -	- -	- -	- -	- -	I W	BERUFS-, FACH-, FACHOBERSCHULEN	24,25 26
- -	- -	- -	- -	- -	- -	- -	I W	SONDERSCHULEN	27
- -	- -	- -	- -	- -	- -	- -	I W	GESAMTSCHULEN	28
17 -	1 -	4 -	3 -	4 -	5 -	- -	I W	WISSENSCHAFT, FORSCHUNG, KULTURPFLEGE	3
- -	- -	- -	- -	- -	- -	- -	I W	DAR.: WISSENSCHAFT UND FORSCHUNG	31
- -	- -	- -	- -	- -	- -	- -	I W	THEATER, KONZERTE, MUSIKPFLEGE	33
1 -	- -	- -	- -	- -	1 -	- -	I W	VOLKSHOCHSCHULEN, SONST. VOLKS- BILDUNG	350,355
210 42	10 -	29 1	77 11	69 25	21 4	4 1	I W	SOZIALE SICHERUNG	4
30 3	3 -	9 -	8 1	9 2	1 -	- -	I W	GESUNDHEIT, SPORT, ERHOLUNG	5
15 3	2 -	5 -	5 1	2 2	1 -	- -	I W	DAR.: KRANKENHAEUER	51
185 1	15 -	59 -	72 -	25 1	12 -	2 -	I W	BAU- UND WOHNUNGSWESEN, VERKEHR	6
111 1	11 -	31 -	42 -	17 1	9 -	1 -	I W	DAR.: BAUVERWALTUNG	60
69 -	4 -	26 -	28 -	8 -	2 -	1 -	I W	STAEDTEPLANUNG, VERMESSUNG, BAUORDNUNG	61
1 -	- -	- -	- -	- -	1 -	- -	I W	STRASSEN, PARKEINRICHTUNGEN	63,65 66,68
3 -	- -	2 -	1 -	- -	- -	- -	I W	STRASSENBELUCHTUNG UND -REINIGUNG	67
22 -	1 -	7 -	9 -	2 -	3 -	- -	I W	OEFFENTLICHE EINRICHTUNGEN, WIRTSCHAFTSFOERDERUNG	7
3 -	- -	- -	2 -	- -	1 -	- -	I W	DAR.: ABWASSERBESEITIGUNG	70
- -	- -	- -	- -	- -	- -	- -	I W	ABFALLBESEITIGUNG	72
36 -	1 -	6 -	17 -	6 -	6 -	- -	I W	RECHTLICH UNSELBSTAENDIGE WIRTSCHAFTSUNTERNEHMEN	8

PERSONAL DER
VERWALTUNG UND RECHTLICH

1.21.2 Vollbeschäftigte Beamte nach Aufgabenbereichen,

FUNKTIONS- ZIFFER	AUFGABENBEREICH (I = INSGESAMT, W = WEIBLICH)		MITTLERER DIENST						BEAMTE IN AUSBIL- DUNG
			ZUSAMMEN	A 9 "S"	A 8	A 7	A 6	A 5	
0 - 8	VERWALTUNG UND RECHTLICH UNSELB- STÄNDIGE WIRTSCHAFTSUNTERNEHMEN	I W	489 39	95 7	94 2	118 4	57 4	102 15	23 7
0 - 7	VERWALTUNG	I W	485 39	92 7	93 2	118 4	57 4	102 15	23 7
0	ALLGEMEINE VERWALTUNG	I W	205 25	45 6	42 1	38 -	24 4	35 8	21 6
03	DAR.: FINANZVERWALTUNG	I W	100 7	21 1	26 -	20 -	12 1	21 5	- -
1	ÖFFENTLICHE SICHERHEIT UND ORDNUNG	I W	180 3	25 -	37 -	59 1	14 -	45 2	- -
13	DAR.: FEUERSCHUTZ	I W	135 -	15 -	28 -	47 -	11 -	34 -	- -
2	SCHULEN	I W	8 -	2 -	- -	2 -	1 -	3 -	- -
21	DAR.: GRUND- UND HAUPTSCHULEN	I W	1 -	- -	- -	- -	- -	1 -	- -
22	REALSCHULEN	I W	- -	- -	- -	- -	- -	- -	- -
23	GYMNASIEN	I W	3 -	- -	- -	1 -	1 -	1 -	- -
24,25 26	BERUFS-, FACH-, FACHOBERSCHULEN	I W	- -	- -	- -	- -	- -	- -	- -
27	SONDERSCHULEN	I W	- -	- -	- -	- -	- -	- -	- -
28	GESAMTSCHULEN	I W	- -	- -	- -	- -	- -	- -	- -
3	WISSENSCHAFT, FORSCHUNG, KULTURPFLEGE	I W	6 1	1 -	2 -	2 1	- -	1 -	- -
31	DAR.: WISSENSCHAFT UND FORSCHUNG	I W	- -	- -	- -	- -	- -	- -	- -
33	THEATER, KONZERTE, MUSIKPFLEGE	I W	- -	- -	- -	- -	- -	- -	- -
350,355	VOLKSHOCHSCHULEN, SONST. VOLKS- BILDUNG	I W	- -	- -	- -	- -	- -	- -	- -
4	SOZIALE SICHERUNG	I W	48 7	9 1	8 1	11 2	10 -	10 3	- -
5	GESUNDHEIT, SPORT, ERHOLUNG	I W	4 1	- -	- -	- -	- -	2 -	2 1
51	DAR.: KRANKENHAUSEN	I W	2 1	- -	- -	- -	- -	- -	2 1
6	BAU- UND WOHNUMGEWESSEN, VERKEHR	I W	28 2	6 -	4 -	5 -	7 -	6 2	- -
60	DAR.: BAUVERWALTUNG	I W	20 2	5 -	2 -	3 -	6 -	4 2	- -
61	STADTENTWICKLUNG, VERMESSUNG, BAUORDNUNG	I W	7 -	1 -	2 -	2 -	1 -	1 -	- -
63,65 66,68	STRASSEN, PARKEINRICHTUNGEN	I W	1 -	- -	- -	- -	- -	1 -	- -
67	STRASSENBELEUCHTUNG UND -REINIGUNG	I W	- -	- -	- -	- -	- -	- -	- -
7	ÖFFENTLICHE EINRICHTUNGEN, WIRTSCHAFTSFOERDERUNG	I W	6 -	4 -	- -	1 -	1 -	- -	- -
70	DAR.: ABWASSERBESEITIGUNG	I W	- -	- -	- -	- -	- -	- -	- -
72	ABFALLBESEITIGUNG	I W	- -	- -	- -	- -	- -	- -	- -
8	RECHTLICH UNSELBSTÄNDIGE WIRTSCHAFTSUNTERNEHMEN	I W	4 -	3 -	1 -	- -	- -	- -	- -

GEEMEINDEN/GV.AM 30.6.1977

UNSELBSTAENDIGE WIRTSCHAFTSUNTERNEHMEN

Laufbahngruppen, Besoldungsgruppen und Geschlecht

EINFACHER DIENST					BEAMTE IN AUSBIL- DUNG	BEAMTE INS- GESAMT	DARUNTER BEAMTE IN AUSBIL- DUNG		AUFGABENBEREICH (I = INSGESAMT, W = WEIBLICH)	FUNKTIONS- ZIFFER
ZUSAMMEN	A 5 "S"	A 4	A 3	A 2, A 1						
8	2	6	-	-	-	1 965	106	I	VERWALTUNG UND RECHTLICH UNSELB- STAENDIGE WIRTSCHAFTSUNTERNEHMEN	0 - 8
-	-	-	-	-	-	121	26	W		
8	2	6	-	-	-	1 920	106	I	VERWALTUNG	0 - 7
-	-	-	-	-	-	121	26	W		
-	-	-	-	-	-	923	89	I	ALLGEMEINE VERWALTUNG	0
-	-	-	-	-	-	53	21	W		
-	-	-	-	-	-	354	10	I	DAR.: FINANZVERWALTUNG	03
-	-	-	-	-	-	16	2	W		
1	1	-	-	-	-	326	7	I	OEFFENTLICHE SICHERHEIT UND ORDNUNG	1
-	-	-	-	-	-	8	3	W		
-	-	-	-	-	-	152	-	I	DAR.: FEUERSCHUTZ	13
-	-	-	-	-	-	-	-	W		
-	-	-	-	-	-	44	2	I	SCHULEN	2
-	-	-	-	-	-	2	-	W		
-	-	-	-	-	-	4	-	I	DAR.: GRUND- UND HAUPTSCHULEN	21
-	-	-	-	-	-	-	-	W		
-	-	-	-	-	-	-	-	I	REALSCHULEN	22
-	-	-	-	-	-	-	-	W		
-	-	-	-	-	-	4	-	I	GYMNASIEN	23
-	-	-	-	-	-	-	-	W		
-	-	-	-	-	-	-	-	I	BERUFS-, FACH-, FACHOBERSCHULEN	24,25
-	-	-	-	-	-	-	-	W		26
-	-	-	-	-	-	-	-	I	SONDERSCHULEN	27
-	-	-	-	-	-	-	-	W		
-	-	-	-	-	-	-	-	I	GESAMTSCHULEN	28
-	-	-	-	-	-	-	-	W		
-	-	-	-	-	-	25	-	I	WISSENSCHAFT, FORSCHUNG, KULTURPFLEGE	3
-	-	-	-	-	-	1	-	W		
-	-	-	-	-	-	-	-	I	DAR.: WISSENSCHAFT UND FORSCHUNG	31
-	-	-	-	-	-	-	-	W		
-	-	-	-	-	-	-	-	I	THEATER, KONZERTE, MUSIKPFLEGE	33
-	-	-	-	-	-	-	-	W		
-	-	-	-	-	-	1	-	I	VOLKSHOCHSCHULEN, SONST. VOLKS- BILDUNG	350,355
-	-	-	-	-	-	-	-	W		
-	-	-	-	-	-	260	4	I	SOZIALE SICHERUNG	4
-	-	-	-	-	-	49	1	W		
6	-	6	-	-	-	53	2	I	GESUNDHEIT, SPORT, ERHOLUNG	5
-	-	-	-	-	-	5	1	W		
-	-	-	-	-	-	29	2	I	DAR.: KRANKENHAEUER	51
-	-	-	-	-	-	5	1	W		
-	-	-	-	-	-	251	2	I	BAU- UND WOHNUNGSWESEN, VERKEHR	6
-	-	-	-	-	-	3	-	W		
-	-	-	-	-	-	149	1	I	DAR.: BAUVERWALTUNG	60
-	-	-	-	-	-	3	-	W		
-	-	-	-	-	-	95	1	I	STADTEPLANUNG, VERMESSUNG, BAUORDNUNG	61
-	-	-	-	-	-	-	-	W		
-	-	-	-	-	-	2	-	I	STRASSEN, PARKEINRICHTUNGEN	63,65
-	-	-	-	-	-	-	-	W		66,68
-	-	-	-	-	-	3	-	I	STRASSENBELEUCHTUNG UND -REINIGUNG	67
-	-	-	-	-	-	-	-	W		
1	1	-	-	-	-	38	-	I	OEFFENTLICHE EINRICHTUNGEN, WIRTSCHAFTSFOERDERUNG	7
-	-	-	-	-	-	-	-	W		
-	-	-	-	-	-	3	-	I	DAR.: ABWASSERBESEITIGUNG	70
-	-	-	-	-	-	-	-	W		
-	-	-	-	-	-	-	-	I	ABFALLBESEITIGUNG	72
-	-	-	-	-	-	-	-	W		
-	-	-	-	-	-	45	-	I	RECHTLICH UNSELBSTAENDIGE WIRTSCHAFTSUNTERNEHMEN	8
-	-	-	-	-	-	-	-	W		

PERSONAL DER
VERWALTUNG UND RECHTLICH

1.22.2 Vollbeschäftigte Angestellte nach Aufgabenbereichen,

FUNKTIONS- ZIFFER	AUFGABENBEREICH (I = INSGESAMT, TARIFLICH I, I A)	ZUSAMMEN	HOEHERER DIENST						ANGE- STELLTE IN AUS- BILDUNG
			ZUSAMMEN	AUSSER- TARIFLICH	BAT I, I A	BAT I B	BAT II, II A	BAT II B	
0 - 8	VERWALTUNG UND RECHTLICH UNSELB- STAENDIGE WIRTSCHAFTSUNTERNEHMEN	I W	390 67	15 2	63 11	93 10	192 40	-	27 4
0 - 7	VERWALTUNG	I W	379 67	15 2	60 11	92 10	185 40	-	27 4
0	ALLGEMEINE VERWALTUNG	I W	3 -	-	-	1 -	2 -	-	-
03	DAR.: FINANZVERWALTUNG	I W	-	-	-	-	-	-	-
1	OEFFENTLICHE SICHERHEIT UND ORDNUNG	I W	1 -	-	-	-	1 -	-	-
13	DAR.: FEUERSCHUTZ	I W	-	-	-	-	-	-	-
2	SCHULEN	I W	3 1	-	-	-	3 1	-	-
21	DAR.: GRUND- UND HAUPTSCHULEN	I W	-	-	-	-	-	-	-
22	REALSCHULEN	I W	-	-	-	-	-	-	-
23	GYMNASIEN	I W	-	-	-	-	-	-	-
24,25 26	BERUFS-, FACH-, FACHOBERSCHULEN	I W	-	-	-	-	-	-	-
27	SONDERSCHULEN	I W	-	-	-	-	-	-	-
28	GESAMTSCHULEN	I W	-	-	-	-	-	-	-
3	WISSENSCHAFT, FORSCHUNG, KULTURPFLEGE	I W	4 1	-	2 -	1 -	1 1	-	-
31	DAR.: WISSENSCHAFT UND FORSCHUNG	I W	-	-	-	-	-	-	-
33	THEATER, KONZERTE, MUSIKPFLEGE	I W	1 -	-	1 -	-	-	-	-
350,355	VOLKSHOCHSCHULEN, SONST. VOLKS- BILDUNG	I W	1 -	-	-	1 -	-	-	-
4	SOZIALE SICHERUNG	I W	2 2	-	-	-	2 2	-	-
5	GESUNDHEIT, SPORT, ERHOLUNG	I W	327 61	15 2	55 11	80 10	150 34	-	27 4
51	DAR.: KRANKENHAUSEN	I W	326 60	15 2	55 11	80 10	149 33	-	27 4
6	BAU- UND WOHNUNGSWESEN, VERKEHR	I W	35 1	-	3 -	7 -	25 1	-	-
60	DAR.: BAUVERWALTUNG	I W	14 -	-	1 -	4 -	9 -	-	-
61	STADTEPLANUNG, VERMESSUNG, BAUORDNUNG	I W	20 1	-	2 -	3 -	15 1	-	-
63,65 66,68	STRASSEN, PARKEINRICHTUNGEN	I W	1 -	-	-	-	1 -	-	-
67	STRASSENBELEUCHTUNG UND REINIGUNG	I W	-	-	-	-	-	-	-
7	OEFFENTLICHE EINRICHTUNGEN, WIRTSCHAFTSFUERDERUNG	I W	4 1	-	-	3 -	1 1	-	-
70	DAR.: ABWASSERBESEITIGUNG	I W	1 -	-	-	1 -	-	-	-
72	ABFALLBESEITIGUNG	I W	-	-	-	-	-	-	-
8	RECHTLICH UNSELBSTAENDIGE WIRTSCHAFTSUNTERNEHMEN	I W	11 -	-	3 -	1 -	7 -	-	-

GEMEINDEN/GV...AM 30.6.1977

UNSELBSTAENDIGE WIRTSCHAFTSUNTERNEHMEN

Dienstverhältnis, Vergütungsgruppen und Geschlecht

GEHOEBENER DIENST

ZUSAMMEN	BAT II "S", IIA "S"	BAT III/ KR XII	BAT IV A/ KR XI, X	BAT IV B/ KR IX	BAT VA, VB/ KR VIII, VII	ANGE- STELLTE IN AUS- BILDUNG	AUFGABENBEREICH (I = INSGESAMT, W = WEIBLICH)	FUNKTIONS- ZIFFER
1 326 295	22 -	184 1	234 12	346 92	519 178	21 12	I VERWALTUNG UND RECHTLICH UNSELB- STAENDIGE WIRTSCHAFTSUNTERNEHMEN	0 - 8
1 212 290	18 -	177 1	211 10	309 89	476 178	21 12	I VERWALTUNG	0 - 7
181 40	2 -	6 -	19 1	55 8	93 29	6 2	I ALLGEMEINE VERWALTUNG	0
65 9	- -	- -	3 1	19 3	42 5	1 -	I DAR.: FINANZVERWALTUNG	03
51 4	- -	3 1	6 -	12 1	30 2	- -	I OEFFENTLICHE SICHERHEIT UND ORDNUNG	1
3 -	- -	- -	- -	1 -	2 -	- -	I DAR.: FEUERSCHUTZ	13
17 3	- -	2 -	- -	9 2	6 1	- -	I SCHULEN	2
1 -	- -	- -	- -	1 -	- -	- -	I DAR.: GRUND- UND HAUPTSCHULEN	21
- -	- -	- -	- -	- -	- -	- -	I REALSCHULEN	22
- -	- -	- -	- -	- -	- -	- -	I GYMNASIEN	23
3 1	- -	1 -	- -	1 1	1 -	- -	I BERUFS-, FACH-, FACHBEREICHSSCHULEN	24,25 26
- -	- -	- -	- -	- -	- -	- -	I SONDERSCHULEN	27
- -	- -	- -	- -	- -	- -	- -	I GESAMTSCHULEN	28
44 23	- -	6 -	5 2	14 12	19 9	- -	I WISSENSCHAFT, FORSCHUNG, KULTURPFLEGE	3
- -	- -	- -	- -	- -	- -	- -	I DAR.: WISSENSCHAFT UND FORSCHUNG	31
8 1	- -	2 -	- -	2 1	4 -	- -	I THEATER, KONZERTE, MUSIKPFLEGE	33
1 -	- -	- -	- -	- -	1 -	- -	I VOLKSHOCHSCHULEN, SONST. VOLKS- BILDUNG	350,355
241 109	- -	- -	14 2	99 39	116 59	12 9	I SOZIALE SICHERUNG	4
194 104	1 -	7 -	15 2	50 26	118 75	3 1	I GESUNDHEIT, SPORT, ERHOLUNG	5
163 102	- -	5 -	8 1	40 25	137 75	3 1	I DAR.: KRANKENHAUSER	51
449 7	15 -	143 -	148 3	64 1	79 3	- -	I BAU- UND WOHNUNGSWESFN, VERKEHR	6
246 3	9 -	82 -	66 2	38 -	51 1	- -	I DAR.: BAUFVRWALTUNG	60
171 2	6 -	53 -	75 1	19 1	18 -	- -	I STAEDTEPLANUNG, VERMESSUNG, BAUORDNUNG	61
21 -	- -	8 -	5 -	2 -	6 -	- -	I STRASSEN, PARKEINRICHTUNGEN	63,65 66,68
7 -	- -	- -	1 -	5 -	1 -	- -	I STRASSENBELEUCHTUNG UND -REINIGUNG	67
35 -	- -	10 -	4 -	6 -	15 -	- -	I OEFFENTLICHE EINRICHTUNGEN, WIRTSCHAFTSFOERDERUNG	7
5 -	- -	2 -	2 -	1 -	- -	- -	I DAR.: ABWASSERBESEITIGUNG	70
- -	- -	- -	- -	- -	- -	- -	I ABFALLBESEITIGUNG	72
114 5	4 -	7 -	23 2	37 3	43 -	- -	I RECHTLICH UNSELBSTAENDIGE WIRTSCHAFTSUNTERNEHMEN	8

1.22.2. Vollbeschäftigte Angestellte nach Aufgabenbereichen,

FUNKTIONS- ZIFFER	AUFGABENBEREICH (I = INSGESAMT, W = WEIBLICH)		ZUSAMMEN	MITTLERER DIENST					ANGE- STELLTE IN AUS- BILDUNG
				BAT V B"S"	BAT V C/ KR VI	BAT VIA, VIB/ KR V, IV	BAT VII/ KR III	BAT VIII/ KR II	
0 - 8	VERWALTUNG UND RECHTLICH UNSELB- STAENDIGE WIRTSCHAFTSUNTERNEHMEN	I W	5 826 3 405	75 10	773 347	1 857 1 208	1 411 863	1 037 462	673 515
0 - 7	VERWALTUNG	I W	5 571 3 348	56 10	734 344	1 782 1 196	1 344 837	992 450	663 511
0	ALLGEMEINE VERWALTUNG	I W	1 037 495	12 3	141 50	229 115	316 183	247 102	92 42
03	DAR.: FINANZVERWALTUNG	I W	396 152	7 1	58 10	111 40	114 58	101 42	5 1
1	OEFFENTLICHE SICHERHEIT UND ORDNUNG	I W	422 177	6 1	43 6	84 29	201 100	82 39	6 2
13	DAR.: FEUERSCHUTZ	I W	21 3	- -	3 -	6 1	6 1	6 1	- -
2	SCHULEN	I W	348 89	- -	6 2	32 21	71 48	238 18	1 -
21	DAR.: GRUND- UND HAUPTSCHULEN	I W	173 3	- -	1 -	2 1	15 2	155 -	- -
22	REALSCHULEN	I W	27 13	- -	- -	5 4	9 8	13 1	- -
23	GYMNASIEN	I W	- -	- -	- -	- -	- -	- -	- -
24,25 26	BERUFS-, FACH-, FACHOBERSCHULEN	I W	73 39	- -	2 1	13 9	25 19	33 10	- -
27	SONDERSCHULEN	I W	17 2	- -	- -	- -	1 1	16 1	- -
28	GESAMTSCHULEN	I W	2 2	- -	- -	1 1	- -	1 1	- -
3	WISSENSCHAFT, FORSCHUNG, KULTURPFLEGE	I W	149 103	1 1	17 4	35 25	52 35	43 37	1 1
31	DAR.: WISSENSCHAFT UND FORSCHUNG	I W	3 3	- -	- -	1 1	- -	1 1	1 1
33	THEATER, KONZERTE, MUSIKPFLEGE	I W	39 15	- -	13 2	14 7	11 5	1 1	- -
350,355	VOLKSHOCHSCHULEN, SONST. VOLKS- BILDUNG	I W	5 4	- -	1 1	1 1	3 2	- -	- -
4	SOZIALE SICHERUNG	I W	540 426	9 1	64 41	121 93	201 175	108 85	37 31
5	GESUNDHEIT, SPORT, ERHOLUNG	I W	2 473 1 893	9 -	323 228	1 117 875	340 235	176 127	508 428
51	DAR.: KRANKENHAUSEN	I W	2 247 1 834	4 -	292 224	1 019 852	286 221	143 111	503 426
6	BAU- UND WOHNUNGSWESEN, VERKEHR	I W	479 137	14 3	120 8	127 30	122 54	78 35	18 7
60	DAR.: BAUVERWALTUNG	I W	252 93	9 3	53 5	71 18	63 38	45 25	11 4
61	STAEDTEPLANUNG, VERMESSUNG, BAUORDNUNG	I W	172 37	5 -	59 3	38 10	39 13	24 8	7 3
63,65 66,68	STRASSEN, PARKEINRICHTUNGEN	I W	19 3	- -	4 -	7 1	6 1	2 1	- -
67	STRASSENBELEUCHTUNG UND -REINIGUNG	I W	34 3	- -	4 -	10 1	13 1	7 1	- -
7	OEFFENTLICHE EINRICHTUNGEN, WIRTSCHAFTSFORDERUNG	I W	123 28	5 1	20 5	37 8	41 7	20 7	- -
70	DAR.: ABWASSERBESEITIGUNG	I W	4 1	- -	1 -	3 1	- -	- -	- -
72	ABFALLBESEITIGUNG	I W	2 -	- -	- -	- -	1 -	1 -	- -
8	RECHTLICH UNSELBSTAENDIGE WIRTSCHAFTSUNTERNEHMEN	I W	255 57	19 -	39 3	75 12	67 26	45 12	10 4

GEMEINDEN/GV. AM 30.6.1977

UNSELBSTAENDIGE WIRTSCHAFTSUNTERNEHMEN

Dienstverhältnis, Vergütungsgruppen und Geschlecht

ZUSAMMEN	EINFACHER DIENST				ANGE- STELLTE IN AUSBIL- DUNG	ANGE- STELLTE INS- GESAMT	DARUNTER ANGE- STELLTE IN AUSBIL- DUNG		AUFGABENBEREICH (I = INSGESAMT, W = WEIBLICH)	FUNKTIONS- ZIFFER
	BAT VIII "S"	BAT IX, IX A	BAT IXB/ KR I	BAT X						
351 247	19 2	197 143	79 72	17 14	39 16	7 893 4 014	760 547	I W	VERWALTUNG UND RECHTLICH UNSELB- STAENDIGE WIRTSCHAFTSUNTERNEHMEN	0 - 8
335 239	16 2	188 137	79 72	16 14	36 14	7 497 3 944	747 541	I W	VERWALTUNG	0 - 7
92 51	3 1	60 38	- -	6 4	23 8	1 313 586	121 52	I W	ALLGEMEINE VERWALTUNG	0
26 15	- -	22 13	- -	1 1	3 1	487 176	9 2	I W	DAR.: FINANZVERWALTUNG	03
26 20	2 1	21 16	- -	3 3	- -	500 201	6 2	I W	OEFFENTLICHE SICHERHEIT UND ORDNUNG	1
- -	- -	- -	- -	- -	- -	24 3	- -	I W	DAR.: FEUERSCHUTZ	13
28 10	11 -	16 9	- -	- -	1 1	396 103	2 1	I W	SCHULEN	2
18 1	11 -	6 -	- -	- -	1 1	192 4	1 1	I W	DAR.: GRUND- UND HAUPTSCHULEN	21
1 1	- -	1 1	- -	- -	- -	28 14	- -	I W	REALSCHULEN	22
- -	- -	- -	- -	- -	- -	- -	- -	I W	GYMNASIEN	23
3 3	- -	3 3	- -	- -	- -	79 43	- -	I W	BERUFS-, FACH-, FACHOBERSCHULEN	24,25 26
- -	- -	- -	- -	- -	- -	17 2	- -	I W	SONDERSCHULEN	27
- -	- -	- -	- -	- -	- -	2 2	- -	I W	GESAMTSCHULEN	28
20 20	- -	7 7	10 10	2 2	1 1	217 147	2 2	I W	WISSENSCHAFT, FORSCHUNG, KULTURPFLEGE	3
- -	- -	- -	- -	- -	- -	3 3	1 1	I W	DAR.: WISSENSCHAFT UND FORSCHUNG	31
1 1	- -	1 1	- -	- -	- -	49 17	- -	I W	THEATER, KONZERTE, MUSIKPFLEGE	33
- -	- -	- -	- -	- -	- -	7 4	- -	I W	VOLKSHOCHSCHULEN, SONST. VOLKS- BILDUNG	350,355
36 33	- -	33 30	- -	2 2	1 1	819 570	50 41	I W	SOZIALE SICHERUNG	4
106 86	- -	31 21	69 62	2 2	4 1	3 100 2 144	542 434	I W	GESUNDHEIT, SPORT, ERHOLUNG	5
89 77	- -	18 14	68 61	1 1	2 1	2 825 2 073	535 432	I W	DAR.: KRANKENHAEUSER	51
23 17	- -	17 14	- -	1 1	5 2	986 162	23 9	I W	BAU- UND WOHNUNGSWESEN, VERKEHR	6
14 10	- -	12 9	- -	- -	2 1	526 106	13 5	I W	DAR.: BAUVERWALTUNG	60
8 6	- -	5 5	- -	- -	3 1	371 46	10 4	I W	STAEDTEPLANUNG, VERMESSUNG, BAUORDNUNG	61
1 1	- -	- -	- -	1 1	- -	42 4	- -	I W	STRASSEN, PARKEINRICHTUNGEN	63,65 66,68
- -	- -	- -	- -	- -	- -	41 3	- -	I W	STRASSENBELEUCHTUNG UND -REINIGUNG	67
4 2	- -	3 2	- -	- -	1 -	166 31	1 -	I W	OEFFENTLICHE EINRICHTUNGEN, WIRTSCHAFTSFOERDERUNG	7
1 -	- -	- -	- -	- -	1 -	11 1	1 -	I W	DAR.: ABWASSERBESEITIGUNG	70
- -	- -	- -	- -	- -	- -	2 -	- -	I W	ABFALLBESEITIGUNG	72
16 8	3 -	9 6	- -	1 -	3 2	396 70	13 6	I W	RECHTLICH UNSELBSTAENDIGE WIRTSCHAFTSUNTERNEHMEN	8

GLIE- DERUNGS- ZIFFER	AUFGABENBEREICH (I = INSGESAMT, W = WEIBLICH)		ARBEITER INSGESAMT	VII	VI	V A	V B	V
0 - 8	VERWALTUNG UND RECHTLICH UNSELB- STÄNDIGE WIRTSCHAFTSUNTERNEHMEN	I W	4 917 1 124	813 2	302 4	- -	- -	279 7
0 - 7	VERWALTUNG	I W	4 239 1 114	563 1	151 2	- -	- -	226 7
0	ALLGEMEINE VERWALTUNG	I W	160 51	27 -	9 -	- -	- -	7 -
03	DAR.: FINANZVERWALTUNG	I W	10 -	1 -	3 -	- -	- -	1 -
1	ÖFFENTLICHE SICHERHEIT UND ORDNUNG	I W	24 2	6 -	1 -	- -	- -	1 -
13	DAR.: FEUERSCHUTZ	I W	8 1	3 -	1 -	- -	- -	- -
2	SCHULEN	I W	284 136	18 -	6 -	- -	- -	10 -
21	DAR.: GRUND- UND HAUPTSCHULEN	I W	178 69	16 -	5 -	- -	- -	4 -
22	REALSCHULEN	I W	30 16	1 -	- -	- -	- -	4 -
23	GYMNASIEN	I W	- -	- -	- -	- -	- -	- -
24,25 26	BERUFS-, FACH-, FACHOBERSCHULEN	I W	53 35	- -	1 -	- -	- -	2 -
27	SONDERSCHULEN	I W	13 10	- -	- -	- -	- -	- -
28	GESAMTSCHULEN	I W	1 -	- -	- -	- -	- -	- -
3	WISSENSCHAFT, FORSCHUNG, KULTURPFLEGE	I W	17 9	- -	- -	- -	- -	1 -
31	DAR.: WISSENSCHAFT UND FORSCHUNG	I W	- -	- -	- -	- -	- -	- -
33	THEATER, KONZERTE, MUSIKPFLEGE	I W	1 -	- -	- -	- -	- -	- -
350,355	VOLKSHOCHSCHULEN, SONST. VOLKS- BILDUNG	I W	- -	- -	- -	- -	- -	- -
4	SOZIALE SICHERUNG	I W	25 18	- -	- -	- -	- -	- -
5	GESUNDHEIT, SPORT, ERHOLUNG	I W	1 755 867	183 1	54 2	- -	- -	65 6
51	DAR.: KRANKENHÄUSER	I W	868 630	74 -	6 1	- -	- -	25 4
6	BAU- UND WOHNUNGSWESEN, VERKEHR	I W	889 2	145 -	36 -	- -	- -	72 -
60	DAR.: BAUVERWALTUNG	I W	212 1	52 -	12 -	- -	- -	20 -
61	STÄDTEPLANUNG, VERMESSUNG, BAUORDNUNG	I W	53 -	2 -	1 -	- -	- -	3 -
63,65 66,68	STRASSEN, PARKEINRICHTUNGEN	I W	383 -	77 -	20 -	- -	- -	33 -
67	STRASSENBELEUCHTUNG UND -REINIGUNG	I W	228 1	10 -	3 -	- -	- -	16 -
7	ÖFFENTLICHE EINRICHTUNGEN, WIRTSCHAFTSFÖRDERUNG	I W	1 085 29	184 -	45 -	- -	- -	70 1
70	DAR.: ABWASSERBESEITIGUNG	I W	163 -	20 -	11 -	- -	- -	15 -
72	ABFALLBESEITIGUNG	I W	254 -	29 -	11 -	- -	- -	11 -
8	RECHTLICH UNSELBSTÄNDIGE WIRTSCHAFTSUNTERNEHMEN	I W	678 10	250 1	151 2	- -	- -	53 -

GEMEINDEN/GV. AM 30.6.1977

UNSELBSTAENDIGE WIRTSCHAFTSUNTERNEHMEN

gabenbereichen, Lohngruppen und Geschlecht

IV A	IV	III	II	I	ARBEITER IN AUSBIL- DUNG		AUFGABENBEREICH (I = INSGESAMT, W = WEIBLICH)	GLIE- DERUNGS- ZIFFER
-	1 002	1 071	492	902	56	I	VERWALTUNG UND RECHTLICH UNSELB- STAENDIGE WIRTSCHAFTSUNTERNEHMEN	0 - 8
-	40	149	230	686	6	W		
-	879	1 021	469	891	39	I	VERWALTUNG	0 - 7
-	39	146	229	684	6	W		
-	32	27	6	52	-	I	ALLGEMEINE VERWALTUNG	0
-	-	4	4	43	-	W		
-	3	2	-	-	-	I	DAR.: FINANZVERWALTUNG	03
-	-	-	-	-	-	W		
-	1	7	3	5	-	I	OEFFENTLICHE SICHERHEIT UND ORDNUNG	1
-	-	1	-	1	-	W		
-	1	1	-	2	-	I	DAR.: FEUEPSCHUTZ	13
-	-	-	-	1	-	W		
-	59	46	9	136	-	I	SCHULEN	2
-	1	4	8	123	-	W		
-	45	33	2	73	-	I	DAR.: GRUND- UND HAUPTSCHULEN	21
-	1	4	2	62	-	W		
-	3	5	-	17	-	I	REALSCHULEN	22
-	-	-	-	16	-	W		
-	-	-	-	-	-	I	GYMNASIEN	23
-	-	-	-	-	-	W		
-	10	4	3	33	-	I	BERUFS-, FACH-, FACHOBERSCHULEN	24,25
-	-	-	2	33	-	W		26
-	-	3	-	10	-	I	SONDERSCHULEN	27
-	-	-	-	10	-	W		
-	1	-	-	-	-	I	GESAMTSCHULEN	28
-	-	-	-	-	-	W		
-	3	2	1	10	-	I	WISSENSCHAFT, FORSCHUNG, KULTURPFLEGE	3
-	-	-	1	8	-	W		
-	-	-	-	-	-	I	DAR.: WISSENSCHAFT UND FORSCHUNG	31
-	-	-	-	-	-	W		
-	-	-	-	1	-	I	THEATER, KONZERTE, MUSIKPFLEGE	33
-	-	-	-	-	-	W		
-	-	-	-	-	-	I	VOLKSHOCHSCHULEN, SONST. VOLKS- BILDUNG	350,355
-	-	-	-	-	-	W		
-	4	10	3	8	-	I	SOZIALE SICHERUNG	4
-	1	7	2	8	-	W		
-	276	307	273	559	38	I	GESUNDHEIT, SPORT, ERHOLUNG	5
-	30	118	211	494	5	W		
-	56	153	127	422	5	I	DAR.: KRANKENHAEUER	51
-	14	88	124	398	1	W		
-	249	192	139	55	1	I	BAU- UND WOHNUNGSWESEN, VERKEHR	6
-	-	-	1	-	1	W		
-	74	32	5	16	1	I	DAR.: BAUVERWALTUNG	60
-	-	-	-	-	1	W		
-	32	7	7	1	-	I	STAEDTEPLANUNG, VERMESSUNG, BAUORDNUNG	61
-	-	-	-	-	-	W		
-	115	97	21	20	-	I	STRASSEN, PARKEINRICHTUNGEN	63,65
-	-	-	-	-	-	W		66,68
-	28	50	103	18	-	I	STRASSENBELEUCHTUNG UND -REINIGUNG	67
-	-	-	1	-	-	W		
-	255	430	35	66	-	I	OEFFENTLICHE EINRICHTUNGEN, WIRTSCHAFTSFOERDERUNG	7
-	7	12	2	7	-	W		
-	51	56	-	10	-	I	DAR.: ABWASSERBESEITIGUNG	70
-	-	-	-	-	-	W		
-	18	163	3	19	-	I	ABFALLBESEITIGUNG	72
-	-	-	-	-	-	W		
-	123	50	23	11	17	I	RECHTLICH UNSELBSTAENDIGE WIRTSCHAFTSUNTERNEHMEN	8
-	1	3	1	2	-	W		

Personal der Gemeinden/Gv. am 30.06.1977
 Verwaltung und rechtlich unselbständige Wirtschaftsunternehmen
 2.21.2 Vollbeschäftigte nach Dienstverhältnis, Laufbahngruppen, Einstufungen, Geschlecht und Altersgruppen

LAUFBAHNGRUPPE EINSTUFUNG (I = INSGESAMT, W = WEIBLICH)		IM ALTER VON ... BIS UNTER ... JAHREN						
		INSGESAMT	UNTER 25	25 - 35	35 - 45	45 - 55	55 - 60	60 UND MEHR
		BEAMTE HOEHERER DIENST						
BESOLDUNGSGRUPPEN								
B 11 - B 5	I W	8 -	- -	1 -	3 -	4 -	- -	- -
B 4	I W	9 -	- -	- -	3 -	5 -	1 -	- -
B 3	I W	8 -	- -	- -	2 -	5 -	1 -	- -
B 2, B 1	I W	4 -	- -	1 -	1 -	2 -	- -	- -
A 16	I W	26 -	- -	1 -	2 -	9 -	8 -	6 -
A 15	I W	46 -	- -	1 -	7 -	19 -	12 -	7 -
A 14	I W	36 2	- -	3 1	7 1	16 -	7 -	3 -
A 13	I W	39 -	- -	12 -	5 -	14 -	8 -	- -
BEAMTE IN AUSBILDUNG	I W	- -	- -	- -	- -	- -	- -	- -
HOEHERER DIENST ZUSAMMEN	I W	176 2	- -	19 1	30 1	74 -	37 -	16 -
		GEHOBENER DIENST						
A 14 "S", A 13 "S"	I W	86 1	1 -	1 -	3 -	51 -	18 1	12 -
A 12	I W	263 1	- -	4 -	21 -	154 1	71 -	13 -
A 11	I W	453 17	- -	47 3	103 3	234 10	60 1	9 -
A 10	I W	258 31	- -	130 9	78 12	41 9	8 1	1 -
A 9	I W	149 11	21 7	89 4	23 -	12 -	4 -	- -
BEAMTE IN AUSBILDUNG	I W	83 19	57 14	24 4	1 -	1 1	- -	- -
GEHOBENER DIENST ZUSAMMEN	I W	1 292 80	79 21	295 20	229 15	493 21	161 3	35 -
		MITTLERER DIENST						
A 9 "S"	I W	95 7	- -	8 -	7 1	53 3	22 3	5 -
A 8	I W	94 2	- -	30 2	35 -	22 -	5 -	2 -
A 7	I W	118 4	3 2	71 2	40 -	2 -	1 -	1 -
A 6	I W	57 4	13 4	31 -	10 -	2 -	1 -	- -
A 5	I W	102 15	56 14	42 1	3 -	- -	- -	1 -
BEAMTE IN AUSBILDUNG	I W	23 7	22 7	1 -	- -	- -	- -	- -
MITTLERER DIENST ZUSAMMEN	I W	489 39	94 27	183 5	95 1	79 3	29 3	9 -
		EINFACHER DIENST						
A 5 "S"	I W	2 -	- -	- -	- -	1 -	1 -	- -
A 4 - A 1	I W	6 -	- -	- -	2 -	2 -	1 -	1 -
BEAMTE IN AUSBILDUNG	I W	- -	- -	- -	- -	- -	- -	- -
EINFACHER DIENST ZUSAMMEN	I W	8 -	- -	- -	2 -	3 -	2 -	1 -
		INSGESAMT						
BEAMTE INSGESAMT	I W	1 965 121	173 48	497 26	356 17	649 24	229 6	61 -
DAR.: BEAMTE IN AUSBILDUNG	I W	106 26	79 21	25 4	1 -	1 1	- -	- -

Personal der Gemeinden/Gv. am 30.06.1977
Verwaltung und rechtlich unselbständige Wirtschaftsunternehmen
2.21.2 nach: Vollbeschäftigte nach Dienstverhältnis, Laufbahngruppen, Einstufungen, Geschlecht und Altersgruppen

LAUFBAHNGRUPPE EINSTUFUNG (I = INSGESAMT, W = WEIBLICH)		IM ALTER VON ... BIS UNTER ... JAHREN						
		INSGESAMT	UNTER 25	25 - 35	35 - 45	45 - 55	55 - 60	60 UND MEHR
ANGESTELLTE HOEHERER DIENST								
VERGÜETUNGSGRUPPEN								
AUSSERTARIFLICH	I	15	2	-	2	3	4	4
	W	2	2	-	-	-	-	-
BAT I	I	27	-	3	14	7	-	3
	W	2	-	-	2	-	-	-
BAT I A	I	36	-	3	15	14	4	-
	W	9	-	1	3	5	-	-
BAT I B	I	93	-	24	56	10	1	2
	W	10	-	4	4	2	-	-
BAT II, II A, II B	I	192	-	139	29	16	5	3
	W	40	-	32	7	1	-	-
ANGESTELLTE IN AUSBILDUNG	I	27	-	27	-	-	-	-
	W	4	-	4	-	-	-	-
HOEHERER DIENST ZUSAMMEN	I	390	2	196	116	50	14	12
	W	67	2	41	16	8	-	-
GEHOBENER DIENST								
BAT II "S"	I	22	-	1	5	12	2	2
	W	-	-	-	-	-	-	-
BAT III	I	184	-	8	79	69	21	7
	W	1	-	-	1	-	-	-
BAT IV A	I	234	2	40	92	74	19	7
	W	12	2	3	1	4	2	-
BAT IV B	I	346	5	65	98	116	40	22
	W	92	4	27	22	24	12	3
BAT V A	I	-	-	-	-	-	-	-
	W	-	-	-	-	-	-	-
BAT V B	I	519	16	151	115	146	69	22
	W	178	14	63	41	47	11	2
ANGESTELLTE IN AUSBILDUNG	I	21	15	6	-	-	-	-
	W	12	9	3	-	-	-	-
GEHOBENER DIENST ZUSAMMEN	I	1 326	38	271	389	417	151	60
	W	295	29	96	65	75	25	5
MITTLERER DIENST								
BAT V B "S"	I	75	-	5	27	29	10	4
	W	10	-	1	2	3	4	-
BAT V C	I	773	60	204	193	201	100	15
	W	347	53	110	71	75	36	2
BAT VI A	I	-	-	-	-	-	-	-
	W	-	-	-	-	-	-	-
BAT VI B	I	1 857	407	593	353	326	136	42
	W	1 208	368	411	180	169	67	13
BAT VII	I	1 411	342	417	247	281	100	24
	W	863	282	317	107	114	36	7
BAT VIII	I	1 037	340	170	198	231	82	16
	W	462	249	99	45	50	17	2
ANGESTELLTE IN AUSBILDUNG	I	673	642	26	3	1	-	1
	W	515	500	11	3	-	-	1
MITTLERER DIENST ZUSAMMEN	I	5 826	1 791	1 415	1 021	1 069	428	102
	W	3 405	1 452	949	408	411	160	25

Personal der Gemeinden/Gv. am 30.06.1977
 Verwaltung und rechtlich unselbständige Wirtschaftsunternehmen
 2.21.2 noch: Vollbeschäftigte nach Dienstverhältnis, Laufbahngruppen, Einstufungen, Geschlecht und Altersgruppen

LAUFBAHNGRUPPE EINSTUFUNG (I = INSGESAMT, W = WEIBLICH)	IM ALTER VON ... BIS UNTER ... JAHREN							
	INSGESAMT	UNTER 25	25 - 35	35 - 45	45 - 55	55 - 60	60 UND MEHR	
NOCH: ANGESTELLTE								
EINFACHER DIENST								
BAT VIII "S"	I	19	1	-	4	10	4	-
	W	2	1	-	1	-	-	-
BAT IX	I	169	120	18	12	12	6	1
	W	121	95	14	8	1	3	-
BAT IX A	I	28	12	7	2	6	-	1
	W	22	12	7	2	1	-	-
BAT IX B	I	79	12	14	19	26	7	1
	W	72	11	11	18	24	7	1
BAT X	I	17	14	-	1	2	-	-
	W	14	12	-	-	2	-	-
ANGESTELLTE IN AUSBILDUNG	I	39	38	1	-	-	-	-
	W	16	15	1	-	-	-	-
EINFACHER DIENST ZUSAMMEN	I	351	197	40	38	56	17	3
	W	247	146	33	29	28	10	1
INSGESAMT								
ANGESTELLTE INSGESAMT	I	7 893	2 028	1 922	1 564	1 592	610	177
	W	4 014	1 629	1 119	518	522	195	31
DARUNTER: ANGESTELLTE IN AUSBILDUNG	I	760	695	60	3	1	-	1
	W	547	524	19	3	-	-	1
DARUNTER: KRANKENPFLEGEPERSONAL								
GEHOBENER DIENST								
KR. XII	I	-	-	-	-	-	-	-
	W	-	-	-	-	-	-	-
KR. XI	I	-	-	-	-	-	-	-
	W	-	-	-	-	-	-	-
KR. X	I	2	-	-	-	1	1	-
	W	1	-	-	-	-	1	-
KR. IX	I	6	-	-	3	3	-	-
	W	6	-	-	3	3	-	-
KR. VIII	I	13	-	3	4	5	1	-
	W	11	-	1	4	5	1	-
KR. VII	I	30	1	13	8	7	-	1
	W	19	1	9	3	6	-	-
MITTLERER DIENST								
KR. VI	I	194	21	52	56	47	17	1
	W	164	20	43	40	45	15	1
KR. V	I	342	56	143	77	45	17	4
	W	272	53	111	49	38	17	4
KR. IV	I	547	243	156	78	50	17	3
	W	477	225	135	56	42	16	3

Personal der Gemeinden/Gv. am 30.06.1977
 Verwaltung und rechtlich unselbständige Wirtschaftsunternehmen
 2.21.2 nach: Vollbeschäftigte nach Dienstverhältnis, Laufbahngruppen, Einstufungen, Geschlecht und Altersgruppen

LAUFBAHNGRUPPE EINSTUFUNG (I = INSGESAMT, W = WEIBLICH)		IM ALTER VON ... BIS UNTER ... JAHREN						
		INSGESAMT	UNTER 25	25 - 35	35 - 45	45 - 55	55 - 60	60 UND MEHR
NOCH: KRANKENPFLEGEPERSONAL								
NOCH: MITTLERER DIENST								
VERGÜETUNGSGRUPPEN								
KR. III	I	101	34	25	16	18	7	1
	W	81	29	22	8	15	6	1
KR. II	I	52	11	8	9	15	7	2
	W	47	10	6	8	14	7	2
EINFACHER DIENST								
KR. I	I	79	12	14	19	26	7	1
	W	72	11	11	18	24	7	1
ZUSAMMEN								
KRANKENPFLEGEPERSONAL ZUSAMMEN	I	1 366	378	414	270	217	74	13
	W	1 150	349	338	189	192	70	12
ARBEITER								
LOHNGRUPPEN								
BMT-G VII	I	813	-	86	355	287	68	17
	W	2	-	-	1	1	-	-
BMT-G VI	I	302	10	49	117	98	19	9
	W	4	1	1	-	1	1	-
BMT-G V A	I	-	-	-	-	-	-	-
	W	-	-	-	-	-	-	-
BMT-G V B	I	-	-	-	-	-	-	-
	W	-	-	-	-	-	-	-
BMT-G V	I	279	13	47	123	81	12	3
	W	7	-	-	3	3	1	-
BMT-G IV A	I	-	-	-	-	-	-	-
	W	-	-	-	-	-	-	-
BMT-G IV	I	1 002	57	140	401	297	78	29
	W	40	3	-	14	18	3	2
BMT-G III	I	1 071	53	140	417	346	86	29
	W	149	-	9	39	72	24	5
BMT-G II	I	492	49	76	149	144	59	15
	W	230	10	21	58	93	39	9
BMT-G I	I	902	62	122	279	323	96	20
	W	686	43	96	197	253	82	15
ARBEITER IN AUSBILDUNG	I	56	55	-	1	-	-	-
	W	6	6	-	-	-	-	-
INSGESAMT								
ARBEITER INSGESAMT	I	4 917	299	660	1 842	1 576	418	122
	W	1 124	63	127	312	441	150	31
PERSONAL INSGESAMT								
BEAMTE, ANGESTELLTE UND ARBEITER INSGESAMT	I	14 775	2 500	3 079	3 762	3 817	1 257	360
	W	5 259	1 740	1 272	847	987	351	62
DAR.: PERSONAL IN AUSBILDUNG	I	922	829	85	5	2	-	1
	W	579	551	23	3	1	-	1

Personal der Gemeinden/Gv. am 30.06.1977
Verwaltung und rechtlich unselbständige Wirtschaftsunternehmen
2.22.2 Teilzeitbeschäftigte nach Dienstverhältnis, Laufbahngruppen, Einstufungen, Geschlecht und Altersgruppen

LAUFBAHNGRUPPE EINSTUFUNG (I = INSGESAMT, W = WEIBLICH)	IM ALTER VON ... BIS UNTER ... JAHREN							
	INSGESAMT	UNTER 25	25 - 35	35 - 45	45 - 55	55 - 60	60 UND MEHR	
BEAMTE								
HOEHERER DIENST								
BESOLDUNGSGRUPPEN								
B 11, - B 1	I	-	-	-	-	-	-	-
	W	-	-	-	-	-	-	-
A 16	I	-	-	-	-	-	-	-
	W	-	-	-	-	-	-	-
A 15	I	-	-	-	-	-	-	-
	W	-	-	-	-	-	-	-
A 14	I	-	-	-	-	-	-	-
	W	-	-	-	-	-	-	-
A 13	I	1	-	-	-	-	1	-
	W	-	-	-	-	-	-	-
HOEHERER DIENST ZUSAMMEN	I	1	-	-	-	-	1	-
	W	-	-	-	-	-	-	-
GEHOEBENER DIENST								
A 14 "S", A 13 "S"	I	-	-	-	-	-	-	-
	W	-	-	-	-	-	-	-
A 12	I	-	-	-	-	-	-	-
	W	-	-	-	-	-	-	-
A 11	I	-	-	-	-	-	-	-
	W	-	-	-	-	-	-	-
A 10	I	-	-	-	-	-	-	-
	W	-	-	-	-	-	-	-
A 9	I	-	-	-	-	-	-	-
	W	-	-	-	-	-	-	-
GEHOEBENER DIENST ZUSAMMEN	I	-	-	-	-	-	-	-
	W	-	-	-	-	-	-	-
MITTLERER DIENST								
A 9 "S"	I	-	-	-	-	-	-	-
	W	-	-	-	-	-	-	-
A 8	I	-	-	-	-	-	-	-
	W	-	-	-	-	-	-	-
A 7	I	1	-	-	-	-	1	-
	W	-	-	-	-	-	-	-
A 6	I	-	-	-	-	-	-	-
	W	-	-	-	-	-	-	-
A 5	I	-	-	-	-	-	-	-
	W	-	-	-	-	-	-	-
MITTLERER DIENST ZUSAMMEN	I	1	-	-	-	-	1	-
	W	-	-	-	-	-	-	-
EINFACHER DIENST								
A 5 "S"	I	-	-	-	-	-	-	-
	W	-	-	-	-	-	-	-
A 4	I	-	-	-	-	-	-	-
	W	-	-	-	-	-	-	-
A 3	I	-	-	-	-	-	-	-
	W	-	-	-	-	-	-	-
A 2, A 1	I	-	-	-	-	-	-	-
	W	-	-	-	-	-	-	-
EINFACHER DIENST ZUSAMMEN	I	-	-	-	-	-	-	-
	W	-	-	-	-	-	-	-
INSGESAMT								
BEAMTE INSGESAMT	I	2	-	-	-	-	2	-
	W	-	-	-	-	-	-	-

Personal der Gemeinden/Gv. am 30.06.1977
Verwaltung und rechtlich unselbständige Wirtschaftsunternehmen
2.22.2 noch: Teilzeitbeschäftigte nach Dienstverhältnis, Laufbahngruppen, Einstufungen, Geschlecht und Altersgruppen

LAUFBAHNGRUPPE EINSTUFUNG (I = INSGESAMT, W = WEIBLICH)		IM ALTER VON ... BIS UNTER ... JAHREN						
		INSGESAMT	UNTER 25	25 - 35	35 - 45	45 - 55	55 - 60	60 UND MEHR
ANGESTELLTE								
HOEHERER DIENST								
VERGÜETUNGSGRUPPEN								
AUSSERTARIFLICH, BAT I, I A	I	-	-	-	-	-	-	-
	W	-	-	-	-	-	-	-
BAT I B	I	4	-	-	3	1	-	-
	W	3	-	-	3	-	-	-
BAT II, II A, II B	I	1	-	-	1	-	-	-
	W	1	-	-	1	-	-	-
HOEHERER DIENST ZUSAMMEN	I	5	-	-	4	1	-	-
	W	4	-	-	4	-	-	-
GEHOBENER DIENST								
BAT II "S"	I	-	-	-	-	-	-	-
	W	-	-	-	-	-	-	-
BAT III	I	-	-	-	-	-	-	-
	W	-	-	-	-	-	-	-
BAT IV A	I	1	-	-	1	-	-	-
	W	-	-	-	-	-	-	-
BAT IV B	I	7	2	2	1	1	1	-
	W	5	-	2	1	1	1	-
BAT V A, V B	I	7	1	2	2	1	1	-
	W	7	1	2	2	1	1	-
GEHOBENER DIENST ZUSAMMEN	I	15	3	4	4	2	2	-
	W	12	1	4	3	2	2	-
MITTLERER DIENST								
BAT V B "S"	I	-	-	-	-	-	-	-
	W	-	-	-	-	-	-	-
BAT V C	I	21	-	9	6	6	-	-
	W	21	-	9	6	6	-	-
BAT VI A, VI B	I	81	2	35	24	16	4	-
	W	80	2	35	23	16	4	-
BAT VII	I	99	6	51	30	9	3	-
	W	98	6	50	30	9	3	-
BAT VIII	I	60	7	25	20	7	1	-
	W	59	6	25	20	7	1	-
MITTLERER DIENST ZUSAMMEN	I	263	16	120	80	38	8	1
	W	259	15	119	79	38	8	-
EINFACHER DIENST								
BAT VIII "S"	I	-	-	-	-	-	-	-
	W	-	-	-	-	-	-	-
BAT IX, IX A, IX B	I	33	2	13	10	7	-	1
	W	33	2	13	10	7	-	1
BAT X	I	1	-	1	-	-	-	-
	W	1	-	1	-	-	-	-
EINFACHER DIENST ZUSAMMEN	I	34	2	14	10	7	-	1
	W	34	2	14	10	7	-	1
INSGESAMT								
ANGESTELLTE INSGESAMT	I	317	21	138	98	48	10	2
	W	309	18	137	96	47	10	1
DAR.: KRANKENPFLEGEPERSONAL	I	67	4	25	21	16	1	-
	W	66	3	25	21	16	1	-
ARBEITER								
ARBEITER INSGESAMT	I	1 871	50	157	604	695	266	99
	W	1 807	47	154	589	675	257	85
PERSONAL INSGESAMT								
BEAMTE, ANGESTELLTE UND ARBEITER INSGESAMT	I	2 190	71	295	702	743	278	101
	W	2 116	65	291	685	722	267	86

**E. Personal der Kommunalen Zweckverbände
Unmittelbarer öffentlicher Dienst**

PERSONAL DER KOMMUNALEN
VERWALTUNG UND RECHTLICH

1.11.3 Vollbeschäftigte nach Aufgabenbereichen,

FUNKTIONS- ZIFFER	AUFGABENBEREICH (I = INSGESAMT, W = WEIBLICH)		INSGESAMT		ZUSAMMEN		BEAMTE UND RICHTER			
			ANZAHL	%	ANZAHL	%	HOEHERER	GEHOEBENER	MITTLERER	EINFACHER
								DIENT		
								ANZAHL		
0 - 8	VERWALTUNG UND RECHTLICH UNSELB- STAENDIGE WIRTSCHAFTSUNTERNEHMEN	I W	656 180	100,0 27,4	20 -	100,0 -	3 -	17 -	- -	- -
0 - 7	VERWALTUNG	I W	597 174	100,0 29,1	15 -	100,0 -	3 -	12 -	- -	- -
0	ALLGEMEINE VERWALTUNG	I W	73 29	12,2 4,9	11 -	73,3 -	2 -	9 -	- -	- -
03	DAR.: FINANZVERWALTUNG	I W	- -	- -	- -	- -	- -	- -	- -	- -
1	OEFFENTLICHE SICHERHEIT UND ORDNUNG	I W	- -	- -	- -	- -	- -	- -	- -	- -
13	DAR.: FEUERSCHUTZ	I W	- -	- -	- -	- -	- -	- -	- -	- -
2	SCHULEN	I W	2 1	0,3 0,2	- -	- -	- -	- -	- -	- -
21	DAR.: GRUND- UND HAUPTSCHULEN	I W	2 1	0,3 0,2	- -	- -	- -	- -	- -	- -
22	REALSCHULEN	I W	- -	- -	- -	- -	- -	- -	- -	- -
23	GYMNASIEN	I W	- -	- -	- -	- -	- -	- -	- -	- -
24,25	BERUFS-, FACH-, FACHOBERSCHULEN	I W	- -	- -	- -	- -	- -	- -	- -	- -
27	SUNDERSCHULEN	I W	- -	- -	- -	- -	- -	- -	- -	- -
28	GESAMTSCHULEN	I W	- -	- -	- -	- -	- -	- -	- -	- -
3	WISSENSCHAFT, FORSCHUNG, KULTURPFLEGE	I W	365 110	61,1 18,4	- -	- -	- -	- -	- -	- -
31	DAR.: WISSENSCHAFT UND FORSCHUNG	I W	- -	- -	- -	- -	- -	- -	- -	- -
33	THEATER, KONZERTE, MUSIKPFLEGE	I W	365 110	61,1 18,4	- -	- -	- -	- -	- -	- -
350,355	VOLKSHOCHSCHULEN, SONST. VOLKS- BILDUNG	I W	- -	- -	- -	- -	- -	- -	- -	- -
4	SOZIALE SICHERUNG	I W	- -	- -	- -	- -	- -	- -	- -	- -
5	GESUNDHEIT, SPORT, ERMOLUNG	I W	- -	- -	- -	- -	- -	- -	- -	- -
51	DAR.: KRANKENHAEUSER	I W	- -	- -	- -	- -	- -	- -	- -	- -
6	BAU- UND WOHNUNGSWESEN, VERKEHR	I W	- -	- -	- -	- -	- -	- -	- -	- -
60	DAR.: BAUVERWALTUNG.	I W	- -	- -	- -	- -	- -	- -	- -	- -
61	STAEDTEPLANUNG, VERMESSUNG, BAUORDNUNG	I W	- -	- -	- -	- -	- -	- -	- -	- -
63,65	STRASSEN, PARKEINRICHTUNGEN	I W	- -	- -	- -	- -	- -	- -	- -	- -
67	STRASSENBELEUCHTUNG UND -REINIGUNG	I W	- -	- -	- -	- -	- -	- -	- -	- -
7	OEFFENTLICHE EINRICHTUNGEN, WIRTSCHAFTSFOERDERUNG	I W	157 34	26,3 5,7	4 -	26,7 -	1 -	3 -	- -	- -
70	DAR.: ABWASSERBESEITIGUNG	I W	135 20	22,6 3,4	2 -	13,3 -	1 -	1 -	- -	- -
72	ABFALLBESEITIGUNG	I W	21 13	3,5 2,2	2 -	13,3 -	- -	2 -	- -	- -
8	RECHTLICH UNSELBSTAENDIGE WIRTSCHAFTSUNTERNEHMEN	I W	59 6	100,0 10,2	5 -	100,0 -	- -	5 -	- -	- -

ZWECKVERBAENDE AM 30.6.1977

UNSELBSTAENDIGE WIRTSCHAFTSUNTERNEHMEN

Dienstverhältnis, Laufbahngruppen und Geschlecht

ZUSAMMEN		ANGESTELLTE				ARBEITER		AUFGABENBEREICH (I = INSGESAMT, W = WEIBLICH)		FUNKTIONS- ZIFFER
		HOEHE- BER	GEHO- BENER DIENST	MITT- LERER	EINFA- CHER					
ANZAHL	%			ANZAHL			%			
451	100,0	16	165	229	41	185	100,0	I	VERWALTUNG UND RECHTLICH UNSELB- STAENDIGE WIRTSCHAFTSUNTERNEHMEN	0 - 8
161	35,7	-	21	117	23	19	10,3	W		
421	100,0	15	159	206	41	161	100,0	I	VERWALTUNG	0 - 7
156	37,1	-	21	112	23	18	11,2	W		
62	14,7	-	17	38	7	-	-	I	ALLGEMEINE VERWALTUNG	0
29	6,9	-	3	24	2	-	-	W		
-	-	-	-	-	-	-	-	I	DAR.: FINANZVERWALTUNG	03
-	-	-	-	-	-	-	-	W		
-	-	-	-	-	-	-	-	I	OEFFENTLICHE SICHERHEIT UND ORDNUNG	1
-	-	-	-	-	-	-	-	W		
-	-	-	-	-	-	-	-	I	DAR.: FEUERSCHUTZ	13
-	-	-	-	-	-	-	-	W		
2	0,5	-	-	2	-	-	-	I	SCHULEN	2
1	0,2	-	-	1	-	-	-	W		
2	0,5	-	-	2	-	-	-	I	DAR.: GRUND- UND HAUPTSCHULEN	21
1	0,2	-	-	1	-	-	-	W		
-	-	-	-	-	-	-	-	I	RÉALSCHULEN	22
-	-	-	-	-	-	-	-	W		
-	-	-	-	-	-	-	-	I	GYMNASIEN	23
-	-	-	-	-	-	-	-	W		
-	-	-	-	-	-	-	-	I	BERUFS-, FACH-, FACHOBERSCHULEN	24,25
-	-	-	-	-	-	-	-	W		
-	-	-	-	-	-	-	-	I	SONDERSCHULEN	27
-	-	-	-	-	-	-	-	W		
-	-	-	-	-	-	-	-	I	GESAMTSCHULEN	28
-	-	-	-	-	-	-	-	W		
273	64,8	9	109	128	27	92	57,1	I	WISSENSCHAFT, FORSCHUNG, KULTURPFLEGE	3
94	22,3	-	16	64	14	16	9,9	W		
-	-	-	-	-	-	-	-	I	DAR.: WISSENSCHAFT UND FORSCHUNG	31
-	-	-	-	-	-	-	-	W		
273	64,8	9	109	128	27	92	57,1	I	THEATER, KONZERTE, MUSIKPFLEGE	33
94	22,3	-	16	64	14	16	9,9	W		
-	-	-	-	-	-	-	-	I	VOLKSHOCHSCHULEN, SONST. VOLKS- BILDUNG	350,355
-	-	-	-	-	-	-	-	W		
-	-	-	-	-	-	-	-	I	SOZIALE SICHERUNG	4
-	-	-	-	-	-	-	-	W		
-	-	-	-	-	-	-	-	I	GESUNDHEIT, SPORT, ERHOLUNG	5
-	-	-	-	-	-	-	-	W		
-	-	-	-	-	-	-	-	I	DAR.: KRANKENHAUSER	51
-	-	-	-	-	-	-	-	W		
-	-	-	-	-	-	-	-	I	BAU- UND WOHNUNGSWESEN, VERKEHR	6
-	-	-	-	-	-	-	-	W		
-	-	-	-	-	-	-	-	I	DAR.: BAUVERWALTUNG	60
-	-	-	-	-	-	-	-	W		
-	-	-	-	-	-	-	-	I	STADTEPLANUNG, VERMESSUNG, BAUORDNUNG	61
-	-	-	-	-	-	-	-	W		
-	-	-	-	-	-	-	-	I	STRASSEN, PARKEINRICHTUNGEN	63,65
-	-	-	-	-	-	-	-	W		
-	-	-	-	-	-	-	-	I	STRASSENBELEUCHTUNG UND -REINIGUNG	67
-	-	-	-	-	-	-	-	W		
84	20,0	6	33	38	7	69	42,9	I	OEFFENTLICHE EINRICHTUNGEN, WIRTSCHAFTSFOERDERUNG	7
32	7,6	-	2	23	7	2	1,2	W		
64	15,2	6	29	29	-	69	42,9	I	DAR.: ABWASSERBESEITIGUNG	70
18	4,3	-	2	16	-	2	1,2	W		
19	4,5	-	4	8	7	-	-	I	ABFALLBESEITIGUNG	72
13	3,1	-	-	6	7	-	-	W		
30	100,0	1	6	23	-	24	100,0	I	RECHTLICH UNSELBSTAENDIGE WIRTSCHAFTSUNTERNEHMEN	8
5	16,7	-	-	5	-	1	4,2	W		

PERSONAL DER KOMMUNALEN

VERWALTUNG UND RECHTLICH

1.13.3 Teilzeitbeschäftigte nach Aufgabenbereichen,

GLIEDERUNGS- ZIFFER	AUFGABENBEREICH (I = INSGESAMT, W = WEIBLICH)		INSGESAMT	ZUSAMMEN	HOEHERER	GEHOBENER	BEAMTE		
							DIENTST	MITTLERER	EINFACHER
0 - 8	VERWALTUNG UND RECHTLICH UNSELB- STÄNDIGE WIRTSCHAFTSUNTERNEHMEN	I W	36 32	- -	- -	- -	- -	- -	- -
0 - 7	VERWALTUNG	I W	35 31	- -	- -	- -	- -	- -	- -
0	ALLGEMEINE VERWALTUNG	I W	- -	- -	- -	- -	- -	- -	- -
03	DAR.: FINANZVERWALTUNG	I W	- -	- -	- -	- -	- -	- -	- -
1	ÖFFENTLICHE SICHERHEIT UND ORDNUNG	I W	- -	- -	- -	- -	- -	- -	- -
13	DAR.: FEUERSCHUTZ	I W	- -	- -	- -	- -	- -	- -	- -
2	SCHULEN	I W	2 2	- -	- -	- -	- -	- -	- -
21	DAR.: GRUND- UND HAUPTSCHULEN	I W	2 2	- -	- -	- -	- -	- -	- -
22	REALSCHULEN	I W	- -	- -	- -	- -	- -	- -	- -
23	GYMNASIEN	I W	- -	- -	- -	- -	- -	- -	- -
24,25 26	BERUFS-, FACH-, FACHOBERSCHULEN	I W	- -	- -	- -	- -	- -	- -	- -
27	SONDERSCHULEN	I W	- -	- -	- -	- -	- -	- -	- -
28	GESAMTSCHULEN	I W	- -	- -	- -	- -	- -	- -	- -
3	WISSENSCHAFT, FORSCHUNG, KULTURPFLEGE	I W	33 29	- -	- -	- -	- -	- -	- -
31	DAR.: WISSENSCHAFT UND FORSCHUNG	I W	- -	- -	- -	- -	- -	- -	- -
33	THEATER, KONZERTE, MUSIKPFLEGE	I W	33 29	- -	- -	- -	- -	- -	- -
350,355	VOLKSHOCHSCHULEN, SONST. VOLKS- BILDUNG	I W	- -	- -	- -	- -	- -	- -	- -
4	SOZIALE SICHERUNG	I W	- -	- -	- -	- -	- -	- -	- -
5	GESUNDHEIT, SPORT, ERNÄHRUNG	I W	- -	- -	- -	- -	- -	- -	- -
51	DAR.: KRANKENHÄUSER	I W	- -	- -	- -	- -	- -	- -	- -
6	RAU- UND WOHNUNGSWESEN, VERKEHR	I W	- -	- -	- -	- -	- -	- -	- -
60	DAR.: BAUVERWALTUNG	I W	- -	- -	- -	- -	- -	- -	- -
61	STÄDTEPLANUNG, VERMESSUNG BAUORDNUNG	I W	- -	- -	- -	- -	- -	- -	- -
63,65 66,68	STRASSEN, PARKEINRICHTUNGEN	I W	- -	- -	- -	- -	- -	- -	- -
67	STRASSENBELEUCHTUNG UND -REINIGUNG	I W	- -	- -	- -	- -	- -	- -	- -
7	ÖFFENTLICHE EINRICHTUNGEN, WIRTSCHAFTSFOERDERUNG	I W	- -	- -	- -	- -	- -	- -	- -
70	DAR.: ABWASSERBESEITIGUNG	I W	- -	- -	- -	- -	- -	- -	- -
72	ABFALLBESEITIGUNG	I W	- -	- -	- -	- -	- -	- -	- -
8	RECHTLICH UNSELBSTÄNDIGE WIRTSCHAFTSUNTERNEHMEN	I W	1 1	- -	- -	- -	- -	- -	- -

ZWECKVERBAENDE AM 30.6.1977

UNSELBSTAENDIGE WIRTSCHAFTSUNTERNEHMEN

Dienstverhältnis, Laufbahngruppen und Geschlecht

ANGESTELLTE						AUFGABENBEREICH (I = INSGESAMT, W = WEIBLICH)	GLIEDERUNGS- ZIFFER
ZUSAMMEN	HOEHERER	GEHOEBENER	MITTLERER	EINFACHER	ARBEITER		
DIENST							
7 6	- -	2 1	4 4	1 1	29 26	I VERWALTUNG UND RECHTLICH UNSELB- W STAENDIGE WIRTSCHAFTSUNTERNEHMEN	7 - 8
7 6	- -	2 1	4 4	1 1	28 25	I VERWALTUNG W	0 - 7
- -	- -	- -	- -	- -	- -	I ALLGEMEINE VERWALTUNG W	9
- -	- -	- -	- -	- -	- -	I DAR.: FINANZVERWALTUNG W	03
- -	- -	- -	- -	- -	- -	I OEFFENTLICHE SICHERHEIT UND ORDNUNG W	1
- -	- -	- -	- -	- -	- -	I DAR.: FEUERSCHUTZ W	13
- -	- -	- -	- -	- -	2 2	I SCHULEN W	2
- -	- -	- -	- -	- -	2 2	I DAR.: GRUND- UND HAUPTSCHULEN W	21
- -	- -	- -	- -	- -	- -	I REALSCHULEN W	22
- -	- -	- -	- -	- -	- -	I GYMNASIEN W	23
- -	- -	- -	- -	- -	- -	I BERUFS-, FACH-, FACHHOCHSCHULEN W	24,25 26
- -	- -	- -	- -	- -	- -	I SONDERSCHULEN W	27
- -	- -	- -	- -	- -	- -	I GESAMTSCHULEN W	28
7 6	- -	2 1	4 4	1 1	26 23	I WISSENSCHAFT, FORSCHUNG, KULTURPFLEGE W	3
- -	- -	- -	- -	- -	- -	I DAR.: WISSENSCHAFT UND FORSCHUNG W	31
7 6	- -	2 1	4 4	1 1	26 23	I THEATER, KONZERTE, MUSIKPFLEGE W	33
- -	- -	- -	- -	- -	- -	I VOLKSHOCHSCHULEN, SONST. VOLKS- W BILDUNG	350,355
- -	- -	- -	- -	- -	- -	I SOZIALE SICHERUNG W	4
- -	- -	- -	- -	- -	- -	I GESUNDHEIT, SPORT, ERHOLUNG W	5
- -	- -	- -	- -	- -	- -	I DAR.: KRANKENHAEUSER W	51
- -	- -	- -	- -	- -	- -	I BAU- UND WOHNUNGSWESEN, VERKEHR W	6
- -	- -	- -	- -	- -	- -	I DAR.: BAUVERWALTUNG W	60
- -	- -	- -	- -	- -	- -	I STAEDTEPLANUNG, VERMESSUNG W LAUORDNUNG	61
- -	- -	- -	- -	- -	- -	I STRASSEN, PARKEINRICHTUNGEN W	63,65 66,68
- -	- -	- -	- -	- -	- -	I STRASSENBELEUCHTUNG UND W REINIGUNG	67
- -	- -	- -	- -	- -	- -	I OEFFENTLICHE EINRICHTUNGEN, W WIRTSCHAFTSFOERDERUNG	7
- -	- -	- -	- -	- -	- -	I DAR.: ABWASSERBESEITIGUNG W	70
- -	- -	- -	- -	- -	- -	I ABFALLBESEITIGUNG W	72
- -	- -	- -	- -	- -	1 1	I RECHTLICH UNSELBSTAENDIGE W WIRTSCHAFTSUNTERNEHMEN	8

**F. Personal der Sozialversicherungsträger
Mittelbarer öffentlicher Dienst**

Personal der Sozialversicherungsträger des Landes am 30.06.1977
Insgesamt
2.21.3 Vollbeschäftigte nach Dienstverhältnis, Laufbahngruppen, Einstufungen, Geschlecht und Altersgruppen

LAUFBAHNGRUPPE		IM ALTER VON ... BIS UNTER ... JAHREN							60
(I = INSGESAMT, W = WEIBLICH)		INSGESAMT	UNTER 25	25 - 35	35 - 45	45 - 55	55 - 60	UND MEHR	
BEAMTE									
HOEHERER DIENST									
BESOLDUNGSGRUPPEN									
B 11 - B 1	I W	3 -	- -	- -	- -	- -	2 -	- -	
A 16	I W	2 -	- -	- -	- -	1 -	- -	1 -	
A 15	I W	18 1	- -	- -	1 -	5 1	10 -	2 -	
A 14	I W	2 -	- -	- -	1 -	1 -	- -	- -	
A 13	I W	1 1	- -	- -	- -	1 1	- -	- -	
BEAMTE IN AUSBILDUNG	I W	- -	- -	- -	- -	- -	- -	- -	
HOEHERER DIENST ZUSAMMEN	I W	26 2	- -	- -	2 -	10 2	10 -	4 -	
GEHOEBENER DIENST									
A 14 "S", A 13 "S"	I W	12 -	- -	- -	1 -	9 -	2 -	- -	
A 12	I W	36 -	1 -	- -	9 -	16 -	10 -	- -	
A 11	I W	95 -	- -	1 -	18 -	57 -	15 -	4 -	
A 10	I W	74 4	- -	14 2	28 -	21 2	9 -	2 -	
A 9	I W	16 -	- -	7 -	5 -	4 -	- -	- -	
BEAMTE IN AUSBILDUNG	I W	- -	- -	- -	- -	- -	- -	- -	
GEHOEBENER DIENST ZUSAMMEN	I W	233 4	1 -	22 2	61 -	107 2	36 -	6 -	
MITTLERER DIENST									
A 9 "S"	I W	30 2	- -	7 -	7 -	12 1	4 1	- -	
A 8	I W	27 2	- -	16 1	5 -	5 1	1 -	- -	
A 7	I W	1 -	- -	1 -	- -	- -	- -	- -	
A 6	I W	3 1	- -	3 1	- -	- -	- -	- -	
A 5	I W	11 3	3 -	8 3	- -	- -	- -	- -	
BEAMTE IN AUSBILDUNG	I W	- -	- -	- -	- -	- -	- -	- -	
MITTLERER DIENST ZUSAMMEN	I W	72 8	3 -	35 5	12 -	17 2	5 1	- -	
EINFACHER DIENST									
A 5 "S"	I W	- -	- -	- -	- -	- -	- -	- -	
A 4	I W	- -	- -	- -	- -	- -	- -	- -	
A 3	I W	- -	- -	- -	- -	- -	- -	- -	
A 2, A 1	I W	- -	- -	- -	- -	- -	- -	- -	
BEAMTE IN AUSBILDUNG	I W	- -	- -	- -	- -	- -	- -	- -	
EINFACHER DIENST ZUSAMMEN	I W	- -	- -	- -	- -	- -	- -	- -	
INSGESAMT									
BEAMTE INSGESAMT	I W	331 14	4 -	57 7	75 -	134 6	51 1	10 -	
DAR.: BEAMTE IN AUSBILDUNG	I W	- -	- -	- -	- -	- -	- -	- -	

LAUFBAHNGRUPPE		IM ALTER VON ... BIS UNTER ... JAHREN							
(I = INSGESAMT, W = WEIBLICH)		INSGESAMT	UNTER 25	25 - 35	35 - 45	45 - 55	55 - 60	60 UND MEHR	
		ANGESTELLTE							
VERGÜETUNGSGRUPPEN		HÖHERER DIENST							
AUSSERTARIFLICH BAT I, I A	I	10	-	1	2	6	1	-	
	W	-	-	-	-	-	-	-	
BAT I B	I	6	-	-	1	5	-	-	
	W	1	-	-	-	1	-	-	
BAT II, II A, II B	I	6	-	2	3	-	1	-	
	W	1	-	1	-	-	-	-	
ANGESTELLTE IN AUSBILDUNG	I	-	-	-	-	-	-	-	
	W	-	-	-	-	-	-	-	
HÖHERER DIENST ZUSAMMEN	I	22	-	3	6	11	2	-	
	W	2	-	1	-	1	-	-	
		GEBÖRER DIENST							
BAT II "S", II A "S"	I	7	-	-	3	4	-	-	
	W	-	-	-	-	-	-	-	
BAT III	I	12	-	2	4	6	-	-	
	W	-	-	-	-	-	-	-	
BAT IV A	I	28	-	8	12	6	2	-	
	W	-	-	-	-	-	-	-	
BAT IV B	I	61	-	24	26	7	4	-	
	W	4	-	1	1	1	1	-	
BAT V A, V B	I	74	5	47	8	9	3	2	
	W	14	1	7	1	3	2	-	
ANGESTELLTE IN AUSBILDUNG	I	7	5	2	-	-	-	-	
	W	2	2	-	-	-	-	-	
GEBÖRER DIENST ZUSAMMEN	I	189	10	83	53	32	9	2	
	W	20	3	8	2	4	3	-	
		MITTLERER DIENST							
BAT V B "S"	I	35	-	2	8	16	8	1	
	W	14	-	2	2	6	4	-	
BAT V C	I	127	3	39	34	38	11	2	
	W	24	2	7	4	8	3	-	
BAT VI A, VI B	I	209	31	90	24	41	18	5	
	W	80	11	24	13	24	7	1	
BAT VII, VIII	I	425	157	105	74	58	28	3	
	W	308	125	94	41	36	11	1	
ANGESTELLTE IN AUSBILDUNG	I	36	33	1	2	-	-	-	
	W	21	21	-	-	-	-	-	
MITTLERER DIENST ZUSAMMEN	I	832	224	237	142	153	65	11	
	W	447	159	127	60	74	25	2	
		EINFACHER DIENST							
BAT VIII "S", IX, IX A, IX B, X	I	27	20	3	2	2	-	-	
	W	16	14	-	1	1	-	-	
ANGESTELLTE IN AUSBILDUNG	I	-	-	-	-	-	-	-	
	W	-	-	-	-	-	-	-	
EINFACHER DIENST ZUSAMMEN	I	27	20	3	2	2	-	-	
	W	16	14	-	1	1	-	-	
		INSGESAMT							
ANGESTELLTE INSGESAMT	I	1 070	254	326	203	198	76	13	
	W	485	176	136	63	80	28	2	
DAR.: ANGESTELLTE IN AUSBILDUNG	I	43	38	3	2	-	-	-	
	W	23	23	-	-	-	-	-	
KRANKENPFLEGEPERSONAL	I	-	-	-	-	-	-	-	
	W	-	-	-	-	-	-	-	

LAUFBAHNGRUPPE		IM ALTER VON ... BIS UNTER ... JAHREN						
(I = INSGESAMT, W = WEIBLICH)		INSGESAMT	UNTER 25	25 - 35	35 - 45	45 - 55	55 - 60	60 UND MEHR
DAR.: DO - ANGESTELLTE								
HOEHERER DIENST								
BESOLDUNGSGRUPPEN								
B 11 - B 1, A 16 - A 15	I	9	-	-	2	6	1	
	W	-	-	-	-	-	-	
A 14	I	5	-	-	1	4	-	
	W	-	-	-	-	-	-	
A 13	I	5	-	1	3	-	1	
	W	-	-	-	-	-	-	
DO - ANGEST. IN AUSBILDUNG	I	-	-	-	-	-	-	
	W	-	-	-	-	-	-	
HOEHERER DIENST ZUSAMMEN	I	19	-	1	6	10	2	
	W	-	-	-	-	-	-	
GEHOEBENER DIENST								
A 14 "S", A 13 "S"	I	7	-	-	3	4	-	
	W	-	-	-	-	-	-	
A 12	I	9	-	1	4	4	-	
	W	-	-	-	-	-	-	
A 11	I	21	-	5	9	6	1	
	W	-	-	-	-	-	-	
A 10	I	52	-	21	25	5	1	
	W	3	-	1	1	1	-	
A 9	I	51	5	42	3	1	-	
	W	7	1	5	-	1	-	
DO - ANGEST. IN AUSBILDUNG	I	7	5	2	-	-	-	
	W	2	2	-	-	-	-	
GEHOEBENER DIENST ZUSAMMEN	I	147	10	71	44	20	2	
	W	12	3	6	1	2	-	
MITTLERER DIENST								
A 9 "S"	I	7	-	-	2	4	1	
	W	3	-	-	1	2	-	
A 8	I	22	-	8	11	3	-	
	W	2	-	1	1	-	-	
A 7	I	45	20	25	-	-	-	
	W	9	5	4	-	-	-	
A 6, A 5	I	48	45	3	-	-	-	
	W	23	22	1	-	-	-	
DO - ANGEST. IN AUSBILDUNG	I	36	33	1	2	-	-	
	W	21	21	-	-	-	-	
MITTLERER DIENST ZUSAMMEN	I	158	98	37	15	7	1	
	W	58	48	6	2	2	-	
EINFACHER DIENST								
A 5 "S"	I	-	-	-	-	-	-	
	W	-	-	-	-	-	-	
A 4, A 3	I	-	-	-	-	-	-	
	W	-	-	-	-	-	-	
A 2	I	-	-	-	-	-	-	
	W	-	-	-	-	-	-	
A 1	I	-	-	-	-	-	-	
	W	-	-	-	-	-	-	
DO - ANGEST. IN AUSBILDUNG	I	-	-	-	-	-	-	
	W	-	-	-	-	-	-	
EINFACHER DIENST ZUSAMMEN	I	-	-	-	-	-	-	
	W	-	-	-	-	-	-	
DO - ANGEST. IN AUSBILDUNG	I	324	108	109	65	37	5	
	W	70	51	12	3	4	-	
DAR.: DO - ANGEST. IN AUSBILDUNG	I	43	38	3	2	-	-	
	W	23	23	-	-	-	-	
ARBEITER								
ARBEITER INSGESAMT	I	30	-	7	8	8	5	
	W	8	-	-	1	4	3	
DAR.: ARBEITER IN AUSBILDUNG	I	-	-	-	-	-	-	
	W	-	-	-	-	-	-	
PERSONAL INSGESAMT								
BEAMTE, ANGEST. UND ARBEITER INSGESAMT	I	1 431	258	390	286	340	132	25
	W	507	176	143	64	90	32	2
DAR.: PERSONAL IN AUSBILDUNG	I	43	38	3	2	-	-	-
	W	23	23	-	-	-	-	-

Insgesamt

2.23.3 Teilzeitbeschäftigte nach Dienstverhältnis, Laufbahngruppen, Einstufungen, Geschlecht und Altersgruppen

LAUFBAHNGRUPPE		IM ALTER VON ... BIS UNTER ... JAHREN						
(I = INSGESAMT, W = WEIBLICH)		INSGESAMT	UNTER 25	25 - 35	35 - 45	45 - 55	55 - 60	60 UND MEHR
BEAMTE								
BEAMTE ZUSAMMEN	I	-	-	-	-	-	-	-
	W	-	-	-	-	-	-	-
HOEHERER DIENST	I	-	-	-	-	-	-	-
	W	-	-	-	-	-	-	-
GEHOBENER DIENST	I	-	-	-	-	-	-	-
	W	-	-	-	-	-	-	-
MITTLERER DIENST	I	-	-	-	-	-	-	-
	W	-	-	-	-	-	-	-
EINFACHER DIENST	I	-	-	-	-	-	-	-
	W	-	-	-	-	-	-	-
ANGESTELLTE INSGESAMT								
ANGESTELLTE INSGESAMT	I	9	1	2	5	1	-	-
	W	9	1	2	5	1	-	-
HOEHERER DIENST	I	-	-	-	-	-	-	-
	W	-	-	-	-	-	-	-
GEHOBENER DIENST	I	-	-	-	-	-	-	-
	W	-	-	-	-	-	-	-
MITTLERER DIENST	I	9	1	2	5	1	-	-
	W	9	1	2	5	1	-	-
EINFACHER DIENST	I	-	-	-	-	-	-	-
	W	-	-	-	-	-	-	-
DO - ANGESTELLTE								
DO - ANGESTELLTE ZUSAMMEN	I	-	-	-	-	-	-	-
	W	-	-	-	-	-	-	-
HOEHERER DIENST	I	-	-	-	-	-	-	-
	W	-	-	-	-	-	-	-
GEHOBENER DIENST	I	-	-	-	-	-	-	-
	W	-	-	-	-	-	-	-
MITTLERER DIENST	I	-	-	-	-	-	-	-
	W	-	-	-	-	-	-	-
EINFACHER DIENST	I	-	-	-	-	-	-	-
	W	-	-	-	-	-	-	-
TARIFANGESTELLTE								
TARIFANGESTELLTE ZUSAMMEN	I	9	1	2	5	1	-	-
	W	9	1	2	5	1	-	-
HOEHERER DIENST	I	-	-	-	-	-	-	-
	W	-	-	-	-	-	-	-
GEHOBENER DIENST	I	-	-	-	-	-	-	-
	W	-	-	-	-	-	-	-
MITTLERER DIENST	I	9	1	2	5	1	-	-
	W	9	1	2	5	1	-	-
EINFACHER DIENST	I	-	-	-	-	-	-	-
	W	-	-	-	-	-	-	-
ARBEITER								
ARBEITER ZUSAMMEN	I	106	1	5	39	38	18	5
	W	106	1	5	39	38	18	5
INSGESAMT								
BEAMTE, ANGESTELLTE UND ARBEITER INSGESAMT	I	115	2	7	44	39	18	5
	W	115	2	7	44	39	18	5

Personal der Sozialversicherungsträger des Landes am 30.06.1977
Träger der Rentenversicherung
2.21.31 Vollbeschäftigte nach Dienstverhältnis, Laufbahngruppen, Einstufungen, Geschlecht und Altersgruppen

LAUFBAHNGRUPPE		IM ALTER VON ... BIS UNTER ... JAHREN						
(I = INSGESAMT, W = WEIBLICH)		INSGESAMT	UNTER 25	25 - 35	35 - 45	45 - 55	55 - 60	60 UND MEHR
BEAMTE								
BEAMTE ZUSAMMEN	I	203	3	56	64	54	19	7
	W	12	-	7	-	4	1	-
HOEHERER DIENST	I	25	-	-	2	10	9	4
	W	2	-	-	-	2	-	-
GEHOBENER DIENST	I	120	-	22	52	35	8	3
	W	2	-	2	-	-	-	-
MITTLERER DIENST	I	58	3	34	10	9	2	-
	W	8	-	5	-	2	1	-
EINFACHER DIENST	I	-	-	-	-	-	-	-
	W	-	-	-	-	-	-	-
ANGESTELLTE INSGESAMT								
ANGESTELLTE INSGESAMT	I	311	46	100	66	67	29	3
	W	153	43	46	27	27	9	1
HOEHERER DIENST	I	1	-	-	-	1	-	-
	W	1	-	-	-	1	-	-
GEHOBENER DIENST	I	20	-	7	4	5	4	-
	W	4	-	2	-	-	2	-
MITTLERER DIENST	I	290	46	93	62	61	25	3
	W	148	43	44	27	26	7	1
EINFACHER DIENST	I	-	-	-	-	-	-	-
	W	-	-	-	-	-	-	-
DO - ANGESTELLTE								
DO - ANGESTELLTE ZUSAMMEN	I	2	-	-	-	2	-	-
	W	-	-	-	-	-	-	-
HOEHERER DIENST	I	-	-	-	-	-	-	-
	W	-	-	-	-	-	-	-
GEHOBENER DIENST	I	2	-	-	-	2	-	-
	W	-	-	-	-	-	-	-
MITTLERER DIENST	I	-	-	-	-	-	-	-
	W	-	-	-	-	-	-	-
EINFACHER DIENST	I	-	-	-	-	-	-	-
	W	-	-	-	-	-	-	-
TARIFANGESTELLTE								
TARIFANGESTELLTE ZUSAMMEN	I	309	46	100	66	65	29	3
	W	153	43	46	27	27	9	1
HOEHERER DIENST	I	1	-	-	-	1	-	-
	W	1	-	-	-	1	-	-
GEHOBENER DIENST	I	18	-	7	4	3	4	-
	W	4	-	2	-	-	2	-
MITTLERER DIENST	I	290	46	93	62	61	25	3
	W	148	43	44	27	26	7	1
EINFACHER DIENST	I	-	-	-	-	-	-	-
	W	-	-	-	-	-	-	-
ARBEITER								
ARBEITER ZUSAMMEN	I	10	-	1	3	4	1	1
	W	3	-	-	1	2	-	-
INSGESAMT								
BEAMTE, ANGESTELLTE UND ARBEITER INSGESAMT	I	524	49	157	133	125	49	11
	W	168	43	53	28	33	10	1
DAR.: PERSONAL IN AUSBILDUNG	I	-	-	-	-	-	-	-
	W	-	-	-	-	-	-	-

Personal der Sozialversicherungsträger des Landes am 30.06.1977
Träger der Rentenversicherung
2.22.31 Teilzeitbeschäftigte nach Dienstverhältnis, Laufbahngruppen, Einstufungen, Geschlecht und Altersgruppen

LAUFBAHNGRUPPE		IM ALTER VON ... BIS UNTER ... JAHREN						
(I = INSGESAMT, W = WEIBLICH)		INSGESAMT	UNTER 25	25 - 35	35 - 45	45 - 55	55 - 60	60 UND MEHR
BEAMTE								
BEAMTE ZUSAMMEN	I	-	-	-	-	-	-	-
	W	-	-	-	-	-	-	-
HOEHERER DIENST	I	-	-	-	-	-	-	-
	W	-	-	-	-	-	-	-
GEHOBENER DIENST	I	-	-	-	-	-	-	-
	W	-	-	-	-	-	-	-
MITTLERER DIENST	I	-	-	-	-	-	-	-
	W	-	-	-	-	-	-	-
EINFACHER DIENST	I	-	-	-	-	-	-	-
	W	-	-	-	-	-	-	-
ANGESTELLTE INSGESAMT								
ANGESTELLTE INSGESAMT	I	1	-	1	-	-	-	-
	W	1	-	1	-	-	-	-
HOEHERER DIENST	I	-	-	-	-	-	-	-
	W	-	-	-	-	-	-	-
GEHOBENER DIENST	I	-	-	-	-	-	-	-
	W	-	-	-	-	-	-	-
MITTLERER DIENST	I	1	-	1	-	-	-	-
	W	1	-	1	-	-	-	-
EINFACHER DIENST	I	-	-	-	-	-	-	-
	W	-	-	-	-	-	-	-
DO - ANGESTELLTE								
DO - ANGESTELLTE ZUSAMMEN	I	-	-	-	-	-	-	-
	W	-	-	-	-	-	-	-
HOEHERER DIENST	I	-	-	-	-	-	-	-
	W	-	-	-	-	-	-	-
GEHOBENER DIENST	I	-	-	-	-	-	-	-
	W	-	-	-	-	-	-	-
MITTLERER DIENST	I	-	-	-	-	-	-	-
	W	-	-	-	-	-	-	-
EINFACHER DIENST	I	-	-	-	-	-	-	-
	W	-	-	-	-	-	-	-
TARIFANGESTELLTE								
TARIFANGESTELLTE ZUSAMMEN	I	1	-	1	-	-	-	-
	W	1	-	1	-	-	-	-
HOEHERER DIENST	I	-	-	-	-	-	-	-
	W	-	-	-	-	-	-	-
GEHOBENER DIENST	I	-	-	-	-	-	-	-
	W	-	-	-	-	-	-	-
MITTLERER DIENST	I	1	-	1	-	-	-	-
	W	1	-	1	-	-	-	-
EINFACHER DIENST	I	-	-	-	-	-	-	-
	W	-	-	-	-	-	-	-
ARBEITER								
ARBEITER ZUSAMMEN	I	41	-	3	10	17	10	1
	W	41	-	3	10	17	10	1
INSGESAMT								
BEAMTE, ANGESTELLTE UND ARBEITER INSGESAMT	I	42	-	4	10	17	10	1
	W	42	-	4	10	17	10	1

Personal der Sozialversicherungsträger des Landes am 30.06.1977
Träger der Krankenversicherung
2.21.32 Vollbeschäftigte nach Dienstverhältnis, Laufbahngruppen, Einstufungen, Geschlecht und Altersgruppen

LAUFBAHNGRUPPE		IM ALTER VON ... BIS UNTER ... JAHREN							
(I = INSGESAMT, W = WEIBLICH)		INSGESAMT	UNTER 25	25 - 35	35 - 45	45 - 55	55 - 60	60 UND MEHR	
BEAMTE									
BEAMTE ZUSAMMEN	I	125	1	1	11	78	31	3	
	W	2	-	-	-	2	-	-	
HOEHERER DIENST	I	-	-	-	-	-	-	-	
	W	-	-	-	-	-	-	-	
GEHOBENER DIENST	I	111	1	-	9	70	28	3	
	W	2	-	-	-	2	-	-	
MITTLERER DIENST	I	14	-	1	2	8	3	-	
	W	-	-	-	-	-	-	-	
EINFACHER DIENST	I	-	-	-	-	-	-	-	
	W	-	-	-	-	-	-	-	
ANGESTELLTE INSGESAMT									
ANGESTELLTE INSGESAMT	I	703	202	206	121	118	46	10	
	W	310	130	80	31	49	19	1	
HOEHERER DIENST	I	17	-	3	5	7	2	-	
	W	1	-	1	-	-	-	-	
GEHOBENER DIENST	I	152	10	69	43	23	5	2	
	W	14	3	5	2	3	1	-	
MITTLERER DIENST	I	507	172	131	71	86	39	8	
	W	279	113	74	28	45	18	1	
EINFACHER DIENST	I	27	20	3	2	2	-	-	
	W	16	14	-	1	1	-	-	
DO - ANGESTELLTE									
DO - ANGESTELLTE ZUSAMMEN	I	304	108	103	60	28	5	-	
	W	67	51	11	3	2	-	-	
HOEHERER DIENST	I	15	-	1	5	7	2	-	
	W	-	-	-	-	-	-	-	
GEHOBENER DIENST	I	132	10	65	40	15	2	-	
	W	10	3	5	1	1	-	-	
MITTLERER DIENST	I	157	98	37	15	6	1	-	
	W	57	48	6	2	1	-	-	
EINFACHER DIENST	I	-	-	-	-	-	-	-	
	W	-	-	-	-	-	-	-	
TARIFANGESTELLTE									
TARIFANGESTELLTE ZUSAMMEN	I	399	94	103	61	90	41	10	
	W	243	79	69	28	47	19	1	
HOEHERER DIENST	I	2	-	2	-	-	-	-	
	W	1	-	1	-	-	-	-	
GEHOBENER DIENST	I	20	-	4	3	8	3	2	
	W	4	-	-	1	2	1	-	
MITTLERER DIENST	I	350	74	94	56	80	38	8	
	W	222	65	68	26	44	18	1	
EINFACHER DIENST	I	27	20	3	2	2	-	-	
	W	16	14	-	1	1	-	-	
ARBEITER									
ARBEITER ZUSAMMEN	I	20	-	6	5	4	4	1	
	W	5	-	-	-	2	3	-	
INSGESAMT									
BEAMTE, ANGESTELLTE UND ARBEITER INSGESAMT	I	848	203	213	137	200	81	14	
	W	317	130	80	31	53	22	1	
DAR.: PERSONAL IN AUSBILDUNG	I	43	38	3	2	-	-	-	
	W	23	23	-	-	-	-	-	

Personal der Sozialversicherungsträger des Landes am 30.06.1977
Träger der Krankenversicherung
2.22.32 Teilzeitbeschäftigte nach Dienstverhältnis, Laufbahngruppen, Einstufungen, Geschlecht und Altersgruppen

LAUFBAHNGRUPPE		IN ALTER VON ... BIS UNTER ... JAHREN						
(I = INSGESAMT, W = WEIBLICH)		INSGESAMT	UNTER 25	25 - 35	35 - 45	45 - 55	55 - 60	60 UND MEHR
BEAMTE								
BEAMTE ZUSAMMEN	I	-	-	-	-	-	-	-
	W	-	-	-	-	-	-	-
HOEHERER DIENST	I	-	-	-	-	-	-	-
	W	-	-	-	-	-	-	-
GEHOBENER DIENST	I	-	-	-	-	-	-	-
	W	-	-	-	-	-	-	-
MITTLERER DIENST	I	-	-	-	-	-	-	-
	W	-	-	-	-	-	-	-
EINFACHER DIENST	I	-	-	-	-	-	-	-
	W	-	-	-	-	-	-	-
ANGESTELLTE INSGESAMT								
ANGESTELLTE INSGESAMT	I	7	1	1	4	1	-	-
	W	7	1	1	4	1	-	-
HOEHERER DIENST	I	-	-	-	-	-	-	-
	W	-	-	-	-	-	-	-
GEHOBENER DIENST	I	-	-	-	-	-	-	-
	W	-	-	-	-	-	-	-
MITTLERER DIENST	I	7	1	1	4	1	-	-
	W	7	1	1	4	1	-	-
EINFACHER DIENST	I	-	-	-	-	-	-	-
	W	-	-	-	-	-	-	-
DO - ANGESTELLTE								
DO - ANGESTELLTE ZUSAMMEN	I	-	-	-	-	-	-	-
	W	-	-	-	-	-	-	-
HOEHERER DIENST	I	-	-	-	-	-	-	-
	W	-	-	-	-	-	-	-
GEHOBENER DIENST	I	-	-	-	-	-	-	-
	W	-	-	-	-	-	-	-
MITTLERER DIENST	I	-	-	-	-	-	-	-
	W	-	-	-	-	-	-	-
EINFACHER DIENST	I	-	-	-	-	-	-	-
	W	-	-	-	-	-	-	-
TARIFANGESTELLTE								
TARIFANGESTELLTE ZUSAMMEN	I	7	1	1	4	1	-	-
	W	7	1	1	4	1	-	-
HOEHERER DIENST	I	-	-	-	-	-	-	-
	W	-	-	-	-	-	-	-
GEHOBENER DIENST	I	-	-	-	-	-	-	-
	W	-	-	-	-	-	-	-
MITTLERER DIENST	I	7	1	1	4	1	-	-
	W	7	1	1	4	1	-	-
EINFACHER DIENST	I	-	-	-	-	-	-	-
	W	-	-	-	-	-	-	-
ARBEITER								
ARBEITER ZUSAMMEN	I	58	1	2	25	20	7	3
	W	58	1	2	25	20	7	3
INSGESAMT								
BEAMTE, ANGESTELLTE UND ARBEITER INSGESAMT	I	65	2	3	29	21	7	3
	W	65	2	3	29	21	7	3

Personal der Sozialversicherungsträger des Landes am 30.06.1977
Träger der Unfallversicherung
2.21.33 Vollbeschäftigte nach Dienstverhältnis, Laufbahngruppen, Einstufungen, Geschlecht und Altersgruppen

LAUFBAHNGRUPPE		IM ALTER VON ... BIS UNTER ... JAHREN						
(I = INSGESAMT, W = WEIBLICH)		INSGESAMT	UNTER 25	25 - 35	35 - 45	45 - 55	55 - 60	60 UND MEHR
BEAMTE								
BEAMTE ZUSAMMEN	I	3	-	-	-	2	1	-
	W	-	-	-	-	-	-	-
HOEHERER DIENST	I	1	-	-	-	-	1	-
	W	-	-	-	-	-	-	-
GEHOBENER DIENST	I	2	-	-	-	2	-	-
	W	-	-	-	-	-	-	-
MITTLERER DIENST	I	-	-	-	-	-	-	-
	W	-	-	-	-	-	-	-
EINFACHER DIENST	I	-	-	-	-	-	-	-
	W	-	-	-	-	-	-	-
ANGESTELLTE INSGESAMT								
ANGESTELLTE INSGESAMT	I	56	6	20	16	13	1	-
	W	22	3	10	5	4	-	-
HOEHERER DIENST	I	4	-	-	1	3	-	-
	W	-	-	-	-	-	-	-
GEHOBENER DIENST	I	17	-	7	6	4	-	-
	W	2	-	1	-	1	-	-
MITTLERER DIENST	I	35	6	13	9	6	1	-
	W	20	3	9	5	3	-	-
EINFACHER DIENST	I	-	-	-	-	-	-	-
	W	-	-	-	-	-	-	-
DO - ANGESTELLTE								
DO - ANGESTELLTE ZUSAMMEN	I	18	-	6	5	7	-	-
	W	3	-	1	-	2	-	-
HOEHERER DIENST	I	4	-	-	1	3	-	-
	W	-	-	-	-	-	-	-
GEHOBENER DIENST	I	13	-	6	4	3	-	-
	W	2	-	1	-	1	-	-
MITTLERER DIENST	I	1	-	-	-	1	-	-
	W	1	-	-	-	1	-	-
EINFACHER DIENST	I	-	-	-	-	-	-	-
	W	-	-	-	-	-	-	-
TARIFANGESTELLTE								
TARIFANGESTELLTE ZUSAMMEN	I	38	6	14	11	6	1	-
	W	19	3	9	5	2	-	-
HOEHERER DIENST	I	-	-	-	-	-	-	-
	W	-	-	-	-	-	-	-
GEHOBENER DIENST	I	4	-	1	2	1	-	-
	W	-	-	-	-	-	-	-
MITTLERER DIENST	I	34	6	13	9	5	1	-
	W	19	3	9	5	2	-	-
EINFACHER DIENST	I	-	-	-	-	-	-	-
	W	-	-	-	-	-	-	-
ARBEITER								
ARBEITER ZUSAMMEN	I	-	-	-	-	-	-	-
	W	-	-	-	-	-	-	-
INSGESAMT								
BEAMTE, ANGESTELLTE UND ARBEITER INSGESAMT	I	59	6	20	16	15	2	-
	W	22	3	10	5	4	-	-
DAR.: PERSONAL IN AUSBILDUNG	I	-	-	-	-	-	-	-
	W	-	-	-	-	-	-	-

Personal der Sozialversicherungsträger des Landes am 30.06.1977
Träger der Unfallversicherung
2.22.33 Teilzeitbeschäftigte nach Dienstverhältnis, Laufbahngruppen, Einstufungen, Geschlecht und Altersgruppen

LAUFBAHNGRUPPE		IM ALTER VON ... BIS UNTER ... JAHREN						
(I = INSGESAMT, W = WEIBLICH)		INSGESAMT	UNTER 25	25 - 35	35 - 45	45 - 55	55 - 60	60 UND MEHR
BEAMTE								
BEAMTE ZUSAMMEN	I	-	-	-	-	-	-	-
	W	-	-	-	-	-	-	-
HOEHERER DIENST	I	-	-	-	-	-	-	-
	W	-	-	-	-	-	-	-
GEHOBENER DIENST	I	-	-	-	-	-	-	-
	W	-	-	-	-	-	-	-
MITTLERER DIENST	I	-	-	-	-	-	-	-
	W	-	-	-	-	-	-	-
EINFACHER DIENST	I	-	-	-	-	-	-	-
	W	-	-	-	-	-	-	-
ANGESTELLTE INSGESAMT								
ANGESTELLTE INSGESAMT	I	1	-	-	1	-	-	-
	W	1	-	-	1	-	-	-
HOEHERER DIENST	I	-	-	-	-	-	-	-
	W	-	-	-	-	-	-	-
GEHOBENER DIENST	I	-	-	-	-	-	-	-
	W	-	-	-	-	-	-	-
MITTLERER DIENST	I	1	-	-	1	-	-	-
	W	1	-	-	1	-	-	-
EINFACHER DIENST	I	-	-	-	-	-	-	-
	W	-	-	-	-	-	-	-
DO - ANGESTELLTE								
DO - ANGESTELLTE ZUSAMMEN	I	-	-	-	-	-	-	-
	W	-	-	-	-	-	-	-
HOEHERER DIENST	I	-	-	-	-	-	-	-
	W	-	-	-	-	-	-	-
GEHOBENER DIENST	I	-	-	-	-	-	-	-
	W	-	-	-	-	-	-	-
MITTLERER DIENST	I	-	-	-	-	-	-	-
	W	-	-	-	-	-	-	-
EINFACHER DIENST	I	-	-	-	-	-	-	-
	W	-	-	-	-	-	-	-
TARIFANGESTELLTE								
TARIFANGESTELLTE ZUSAMMEN	I	1	-	-	1	-	-	-
	W	1	-	-	1	-	-	-
HOEHERER DIENST	I	-	-	-	-	-	-	-
	W	-	-	-	-	-	-	-
GEHOBENER DIENST	I	-	-	-	-	-	-	-
	W	-	-	-	-	-	-	-
MITTLERER DIENST	I	1	-	-	1	-	-	-
	W	1	-	-	1	-	-	-
EINFACHER DIENST	I	-	-	-	-	-	-	-
	W	-	-	-	-	-	-	-
ARBEITER								
ARBEITER ZUSAMMEN	I	7	-	-	4	1	1	1
	W	7	-	-	4	1	1	1
INSGESAMT								
BEAMTE, ANGESTELLTE UND ARBEITER INSGESAMT	I	8	-	-	5	1	1	1
	W	8	-	-	5	1	1	1

Personal der Träger der Zusatzversorgung
Zusatzversorgungskassen des Landes und der Gemeinden/Gv.
2.21.4 Vollbeschäftigte nach Laufbahngruppen und Altersgruppen

LAUFBAHNGRUPPE (I = INSGESAMT, W = WEIBLICH)		IM ALTER VON ... BIS UNTER ... JAHREN						
		INSGESAMT	UNTER 25	25 - 35	35 - 45	45 - 55	55 - 60	60 UND MEHR
		BEAMTE						
HOEHERER DIENST	I	2	-	-	-	-	2	-
	W	-	-	-	-	-	-	-
GEHOBENER DIENST	I	19	4	5	2	6	2	-
	W	3	3	-	-	-	-	-
MITTLERER DIENST	I	3	1	2	-	-	-	-
	W	-	-	-	-	-	-	-
EINFACHER DIENST	I	-	-	-	-	-	-	-
	W	-	-	-	-	-	-	-
BEAMTE ZUSAMMEN	I	24	5	7	2	8	2	-
	W	3	3	-	-	-	-	-
		ANGESTELLTE						
HOEHERER DIENST	I	-	-	-	-	-	-	-
	W	-	-	-	-	-	-	-
GEHOBENER DIENST	I	6	-	-	3	3	-	-
	W	2	-	-	-	2	-	-
MITTLERER DIENST	I	18	7	3	6	1	-	1
	W	14	7	3	3	1	-	-
EINFACHER DIENST	I	1	1	-	-	-	-	-
	W	1	1	-	-	-	-	-
ANGESTELLTE ZUSAMMEN	I	25	8	3	9	4	-	1
	W	17	8	3	3	3	-	-
		ARBEITER						
ARBEITER ZUSAMMEN	I	-	-	-	-	-	-	-
	W	-	-	-	-	-	-	-
		INSGESAMT						
BEAMTE, ANGESTELLTE UND ARBEITER INSGESAMT	I	49	13	10	11	12	2	1
	W	20	11	3	3	3	-	-
DAR.: PERSONAL IN AUSBILDUNG	I	2	2	-	-	-	-	-
	W	1	1	-	-	-	-	-

Personal der Träger der Zusatzversorgung
Zusatzversorgungskassen des Landes und der Gemeinden/Gv.
2.22.4 Teilzeitbeschäftigte nach Laufbahngruppen und Altersgruppen

LAUFBAHNGRUPPE		IM ALTER VON ... BIS UNTER ... JAHREN						
(I = INSGESAMT, W = WEIBLICH)		INSGESAMT	UNTER 25	25 - 35	35 - 45	45 - 55	55 - 60	60 UND MEHR
BEAMTE								
HOEHERER DIENST	I	-	-	-	-	-	-	-
	W	-	-	-	-	-	-	-
GEHOBENER DIENST	I	-	-	-	-	-	-	-
	W	-	-	-	-	-	-	-
MITTLERER DIENST	I	-	-	-	-	-	-	-
	W	-	-	-	-	-	-	-
EINFACHER DIENST	I	-	-	-	-	-	-	-
	W	-	-	-	-	-	-	-
BEAMTE ZUSAMMEN	I	-	-	-	-	-	-	-
	W	-	-	-	-	-	-	-
ANGESTELLTE								
HOEHERER DIENST	I	-	-	-	-	-	-	-
	W	-	-	-	-	-	-	-
GEHOBENER DIENST	I	-	-	-	-	-	-	-
	W	-	-	-	-	-	-	-
MITTLERER DIENST	I	-	-	-	-	-	-	-
	W	-	-	-	-	-	-	-
EINFACHER DIENST	I	-	-	-	-	-	-	-
	W	-	-	-	-	-	-	-
ANGESTELLTE ZUSAMMEN	I	-	-	-	-	-	-	-
	W	-	-	-	-	-	-	-
ARBEITER								
ARBEITER ZUSAMMEN	I	5	-	1	2	1	1	-
	W	5	-	1	2	1	1	-
INSGESAMT								
BEAMTE, ANGESTELLTE UND ARBEITER INSGESAMT	I	5	-	1	2	1	1	-
	W	5	-	1	2	1	1	-

**G. Personal der rechtlich selbständigen öffentlichen
Wirtschaftsunternehmen
Mittelbarer öffentlicher Dienst**

3.11.0 Vollbeschäftigte der rechtlich selbständigen öffentlichen Wirtschaftsunternehmen am 30.6.1977
nach Unternehmensarten, Dienstverhältnis und Geschlecht
- Staatliche Unternehmen -

FKZ/ GLZ	Unternehmensart	Geschlecht	Anzahl der einbe- zogenen Unterneh- men	Vollbeschäftigte								
				ins- gesamt	darunter		Angestellte		Arbeiter			
					in Ausbildung	Arbeit- nehmer m. Zeitvertr.	zusammen	darunter		zusammen	darunter	
								in Ausbildung	mit Zeitvertr.		in Ausbildung	mit Zeitvertr.
1	2	3	4	5	6	7	8	9				
821/810	Elektrizitätsunternehmen	I	-	-	-	-	-	-	-	-	-	
		W	-	-	-	-	-	-	-	-	-	
822/813	Gasunternehmen	I	-	-	-	-	-	-	-	-	-	
		W	-	-	-	-	-	-	-	-	-	
823/815	Wasserunternehmen	I	-	-	-	-	-	-	-	-	-	
		W	-	-	-	-	-	-	-	-	-	
824/817	Kombinierte Versorgungsunternehmen	I	1	378	4	9	136	4	7	242	-	2
		W	-	27	2	-	27	2	-	-	-	-
829/816	Sonstige Versorgungsunternehmen	I	-	-	-	-	-	-	-	-	-	-
		W	-	-	-	-	-	-	-	-	-	-
82 /81	Versorgungsunternehmen zusammen	I	1	378	4	9	136	4	7	242	-	2
		W	-	27	2	-	27	2	-	-	-	-
83 /82	Verkehrsunternehmen	I	2	148	13	1	50	4	1	98	9	-
		W	-	13	1	1	13	1	1	-	-	-
84 /83	Kombinierte Versorgungs- und Verkehrsunternehmen	I	-	-	-	-	-	-	-	-	-	-
		W	-	-	-	-	-	-	-	-	-	-
8 /3	Insgesamt	I	3	526	17	10	186	8	8	340	9	2
		W	-	40	3	1	40	3	1	-	-	-
	Darunter Zweckverbände	I	-	-	-	-	-	-	-	-	-	-
		W	-	-	-	-	-	-	-	-	-	-

3.13.0 Teilzeitbeschäftigte der rechtlich selbständigen öffentlichen Wirtschaftsunternehmen am 30.6.1977
nach Unternehmensarten, Dienstverhältnis und Geschlecht
- Staatliche Unternehmen -

FKZ/ GLZ	Unternehmensart	Geschlecht	Anzahl der einbe- zogenen Unterneh- men	Teilzeitbeschäftigte								
				T 1						T 2		
				zusammen	darunter mit Zeitver- trag	Angestellte		Arbeiter		zusammen	Ange- stellte	Ar- beiter
						zusammen	darunter mit Zeitvertr.	zusammen	darunter mit Zeitvertr.			
Anzahl												
				1	2	3	4	5	6	7	8	9
821/810	Elektrizitätsunternehmen	I	-	-	-	-	-	-	-	-	-	-
		W	-	-	-	-	-	-	-	-	-	-
822/813	Gasunternehmen	I	-	-	-	-	-	-	-	-	-	-
		W	-	-	-	-	-	-	-	-	-	-
823/815	Wasserunternehmen	I	-	-	-	-	-	-	-	-	-	-
		W	-	-	-	-	-	-	-	-	-	-
824/817	Kombinierte Versorgungsunternehmen	I	1	7	1	3	1	4	2	-	-	-
		W	-	5	1	3	1	2	-	-	-	-
829/816	Sonstige Versorgungsunternehmen	I	-	-	-	-	-	-	-	-	-	-
		W	-	-	-	-	-	-	-	-	-	-
82 /81	Versorgungsunternehmen zusammen	I	1	7	1	3	1	4	2	-	-	-
		W	-	5	1	3	1	2	-	-	-	-
83 /82	Verkehrsunternehmen	I	2	8	1	-	-	8	1	1	1	-
		W	-	8	1	-	-	8	1	1	1	-
84 /83	Kombinierte Versorgungs- und Verkehrsunternehmen	I	-	-	-	-	-	-	-	-	-	-
		W	-	-	-	-	-	-	-	-	-	-
8 /3	Insgesamt	I	3	15	2	3	1	12	3	1	1	-
		W	-	13	2	3	1	10	1	1	1	-
	Darunter Zweckverbände	I	-	-	-	-	-	-	-	-	-	-
		W	-	-	-	-	-	-	-	-	-	-

3.11.1 Vollbeschäftigte der rechtlich selbstständigen öffentlichen Wirtschaftsunternehmen am 30.6.1977

nach Unternehmensarten, Dienstverhältnis und Geschlecht

- Kommunale Unternehmen -

FKZ/ GLZ	Unternehmensart	Geschlecht	Anzahl der einbe- zogenen Unterneh- men	Vollbeschäftigte								
				ins- gesamt	darunter		Angestellte			Arbeiter		
					in Ausbildung	Arbeit- nehmer m. Zeitvertr	zusammen	darunter		zusammen	darunter	
								in Ausbildung	mit Zeitvertr.		in Ausbildung	mit Zeitvertr.
1	2	3	4	5	6	7	8	9				
821/810	Elektrizitätsunternehmen	I	2	1 292	6	6	501	6	6	791	-	-
		W	-	121	1	4	103	1	4	18	-	-
822/813	Gasunternehmen	I	-	-	-	-	-	-	-	-	-	-
		W	-	-	-	-	-	-	-	-	-	-
823/815	Wasserunternehmen	I	1	37	-	1	22	-	1	15	-	-
		W	-	5	-	1	4	-	1	1	-	-
824/817	Kombinierte Versorgungsunternehmen	I	4	947	37	4	427	15	1	520	22	3
		W	-	88	9	-	77	7	-	11	2	-
829/816	Sonstige Versorgungsunternehmen	I	-	-	-	-	-	-	-	-	-	-
		W	-	-	-	-	-	-	-	-	-	-
82 /81	Versorgungsunternehmen zusammen	I	7	2 276	43	11	950	21	8	1 326	22	3
		W	-	214	10	5	184	8	5	30	2	-
83 /82	Verkehrsunternehmen	I	3	1 121	20	-	197	7	-	924	13	-
		W	-	63	4	-	37	4	-	26	-	-
84 /83	Kombinierte Versorgungs- und Verkehrsunternehmen	I	1	17	-	-	17	-	-	-	-	-
		W	-	7	-	-	7	-	-	-	-	-
8 /8	Insgesamt	I	11	3 414	63	11	1 164	28	8	2 250	35	3
		W	-	284	14	5	228	12	5	56	2	-
	Darunter Zweckverbände.	I	-	-	-	-	-	-	-	-	-	-
		W	-	-	-	-	-	-	-	-	-	-

3.13.1 Teilzeitbeschäftigte der rechtlich selbstständigen öffentlichen Wirtschaftsunternehmen am 30.6.1977

nach Unternehmensarten, Dienstverhältnis und Geschlecht

- Kommunale Unternehmen -

FKZ/ GLZ	Unternehmensart	Geschlecht	Anzahl der einbe- zogenen Unterneh- men	Teilzeitbeschäftigte								
				T 1						T 2		
				zusammen	darunter mit Zeitver- trag	Angestellte		Arbeiter		zusammen	Ange- stellte	Ar- beiter
						zusammen	darunter mit Zeitvertr.	zusammen	darunter mit Zeitvertr.			
1	2	3	4	5	6	7	8	9				
821/810	Elektrizitätsunternehmen	I	2	48	-	4	-	44	-	-	-	-
		W	-	48	-	4	-	44	-	-	-	-
822/813	Gasunternehmen	I	-	-	-	-	-	-	-	-	-	-
		W	-	-	-	-	-	-	-	-	-	-
823/815	Wasserunternehmen	I	1	2	1	2	1	-	-	1	-	1
		W	-	2	1	2	1	-	-	1	-	1
824/817	Kombinierte Versorgungsunternehmen	I	4	37	-	6	-	31	-	-	-	-
		W	-	37	-	6	-	31	-	-	-	-
829/816	Sonstige Versorgungsunternehmen	I	-	-	-	-	-	-	-	-	-	-
		W	-	-	-	-	-	-	-	-	-	-
82 /81	Versorgungsunternehmen zusammen	I	7	87	1	12	1	75	-	1	-	1
		W	-	87	1	12	1	75	-	1	-	1
83 /82	Verkehrsunternehmen	I	3	12	-	4	-	8	-	1	-	1
		W	-	12	-	4	-	8	-	1	-	1
84 /83	Kombinierte Versorgungs- und Verkehrsunternehmen	I	1	-	-	-	-	-	-	-	-	-
		W	-	-	-	-	-	-	-	-	-	-
8 /8	Insgesamt	I	11	99	1	16	1	83	-	2	-	2
		W	-	99	1	16	1	83	-	2	-	2
	Darunter Zweckverbände	I	-	-	-	-	-	-	-	-	-	-
		W	-	-	-	-	-	-	-	-	-	-

4.11.0. Vollbeschäftigte der sonstigen juristischen Personen am 30.6.1977
nach Hauptaufgabengebieten, Dienstverhältnis und Geschlecht

FKZ	Hauptaufgabengebiet	Geschlecht	Anzahl der einbezogenen sonstigen juristischen Personen	Vollbeschäftigte										
				insgesamt	darunter		Beamte		Angestellte		Arbeiter			
					in Aus- bildung	Arbeit- nehmer m. Zeit- vertrag	zu- sammen	darunt. in Aus- bildung	zu- sammen	darunter		zu- sammen	darunter	
										in Aus- bildung	m. Zeit- vertrag		in Aus- bildung	m. Zeit- vertrag
Anzahl														
				1	2	3	4	5	6	7	8	9	10	11
0	Allgemeine Dienste	I	-	-	-	-	-	-	-	-	-	-	-	-
		W	-	-	-	-	-	-	-	-	-	-	-	-
12	Schulen	I	8	75	1	-	4	-	64	1	-	7	-	-
		W	-	31	1	-	-	-	28	1	-	3	-	-
13	Hochschulen	I	-	-	-	-	-	-	-	-	-	-	-	-
		W	-	-	-	-	-	-	-	-	-	-	-	-
14	Förderung des Bildungswesens	I	1	29	-	1	-	-	19	-	1	10	-	-
		W	-	18	-	-	-	-	10	-	-	8	-	-
16,17	Wissenschaft außerhalb der Hochschulen	I	-	-	-	-	-	-	-	-	-	-	-	-
		W	-	-	-	-	-	-	-	-	-	-	-	-
18	Kunst- und Kulturpflege	I	1	8	-	-	-	-	4	-	-	4	-	-
		W	-	-	-	-	-	-	-	-	-	-	-	-
2	Soziale Sicherung	I	1	91	-	1	-	-	51	-	1	40	-	-
		W	-	57	-	1	-	-	31	-	1	26	-	-
3	Gesundheit, Sport und Erholung	I	1	5	-	-	-	-	5	-	-	-	-	-
		W	-	4	-	-	-	-	4	-	-	-	-	-
5	Ernährung, Landwirtschaft und Forsten	I	-	-	-	-	-	-	-	-	-	-	-	-
		W	-	-	-	-	-	-	-	-	-	-	-	-
6	Energie- und Wasserwirtschaft, Kulturbau	I	2	10	-	-	-	-	10	-	-	-	-	-
		W	-	7	-	-	-	-	7	-	-	-	-	-
7	Verkehrs- und Nachrichtenwesen	I	-	-	-	-	-	-	-	-	-	-	-	-
		W	-	-	-	-	-	-	-	-	-	-	-	-
8	Wirtschaftsunternehmen, allgemeines Grund- und Sondervermögen	I	-	-	-	-	-	-	-	-	-	-	-	-
		W	-	-	-	-	-	-	-	-	-	-	-	-
	Andere nicht zugeordnete Aufgabengebiete	I	-	-	-	-	-	-	-	-	-	-	-	-
		W	-	-	-	-	-	-	-	-	-	-	-	-
0-8	Insgesamt	I	14	218	1	2	4	-	153	1	2	61	-	-
		W	-	117	1	1	-	-	80	1	1	37	-	-

4.13.0 Teilzeitbeschäftigte der sonstigen juristischen Personen am 30.6.1977
nach Hauptaufgabengebieten, Dienstverhältnis und Geschlecht

FKZ	Hauptaufgabengebiet	Geschlecht	Anzahl der einbezogenen sonstigen juristischen Personen	Teilzeitbeschäftigte									
				T 1						T 2			
				zusammen	darunter Arbeitnehmer mit Zeitvertr.	Beamte	Angestellte		Arbeiter		zusammen	Ange- stellte	Ar- beiter
							zusammen	darunter mit Zeitvertr.	zusammen	darunter mit Zeitvertr.			
1	2	3	4	5	6	7	8	9	10				
0	Allgemeine Dienste	I	-	-	-	-	-	-	-	-	-	-	
		W	-	-	-	-	-	-	-	-	-	-	
12	Schulen	I	8	11	-	-	8	-	3	-	17	17	
		W	-	9	-	-	6	-	3	-	4	4	
13	Hochschulen	I	-	-	-	-	-	-	-	-	-	-	
		W	-	-	-	-	-	-	-	-	-	-	
14	Förderung des Bildungswesens	I	1	-	-	-	-	-	-	3	-	3	
		W	-	-	-	-	-	-	-	3	-	3	
16,17	Wissenschaft außerhalb der Hochschulen	I	-	-	-	-	-	-	-	-	-	-	
		W	-	-	-	-	-	-	-	-	-	-	
18	Kunst- und Kulturpflege	I	1	-	-	-	-	-	-	-	-	-	
		W	-	-	-	-	-	-	-	-	-	-	
2	Soziale Sicherung	I	1	70	5	-	10	-	60	5	18	3	
		W	-	66	5	-	10	-	56	5	16	3	
3	Gesundheit, Sport und Erholung	I	1	-	-	-	-	-	-	3	3	3	
		W	-	-	-	-	-	-	-	3	3	3	
5	Ernährung, Landwirtschaft und Forsten	I	-	-	-	-	-	-	-	-	-	-	
		W	-	-	-	-	-	-	-	-	-	-	
6	Energie- und Wasserwirtschaft, Kulturbau	I	2	4	-	-	3	-	1	-	-	-	
		W	-	4	-	-	3	-	1	-	-	-	
7	Verkehrs- und Nachrichtenwesen	I	-	-	-	-	-	-	-	-	-	-	
		W	-	-	-	-	-	-	-	-	-	-	
8	Wirtschaftsunternehmen, allgemeines Grund- und Sondervermögen	I	-	-	-	-	-	-	-	-	-	-	
		W	-	-	-	-	-	-	-	-	-	-	
	Andere nicht zugeordnete Aufgabengebiete	I	-	-	-	-	-	-	-	-	-	-	
		W	-	-	-	-	-	-	-	-	-	-	
0-8	Insgesamt	I	14	85	5	-	21	-	64	5	41	23	
		W	-	79	5	-	19	-	60	5	26	10	
												18	
												16	

ANHANG

Gesetz zur Änderung des Gesetzes über die Finanzstatistik vom 12.7.1973

Erhebungsbogen der Statistik über den Personalstand 1977

Übersicht über die Zuordnung der gemeindlichen Aufgabenbereiche

1973

Ausgegeben zu Bonn am 18. Juli 1973

Nr. 56

Tag	Inhalt	Seite
12. 7. 73	Gesetz zur Änderung des Gesetzes über die Finanzstatistik 600-3	773
12. 7. 73	Geflügelfleischhygienegesetz — GFHGG —	776

Hinweis auf andere Verkündungsblätter

Rechtsvorschriften der Europäischen Gemeinschaften 789

Gesetz zur Änderung des Gesetzes über die Finanzstatistik

Vom 12. Juli 1973

Der Bundestag hat das folgende Gesetz beschlossen:

Artikel 1

Das Gesetz über die Finanzstatistik vom 8. Juni 1960 (Bundesgesetzbl. I S. 322) wird wie folgt geändert:

1. § 2 erhält folgende Fassung:

„§ 2

(1) Die Statistik erstreckt sich auf die Finanzwirtschaft

1. des Bundes — einschließlich der Sondervermögen —,
2. der Länder — einschließlich der Sondervermögen —,
3. der Gemeinden und Gemeindeverbände,
4. der Zweckverbände und anderer juristischer Personen zwischengemeindlicher Zusammenarbeit, soweit sie anstelle kommunaler Körperschaften kommunale Aufgaben erfüllen,
5. der Sozialversicherungsträger, der Bundesanstalt für Arbeit und der Träger der Zusatzversorgung des Bundes, der Länder, der Gemeinden und der Gemeindeverbände,
6. der sonstigen juristischen Personen des öffentlichen oder privaten Rechts, die auf die Dauer überwiegend aus Zuschüssen von anderen in diesem Absatz bezeichneten juristischen Personen und den Europäischen Gemeinschaften finanziert werden,
7. der staatlichen und kommunalen Einrichtungen und wirtschaftlichen Unternehmen, für die Sonderrechnungen nach dem Eigenbetriebsrecht geführt oder die in rechtlich selbständiger Form betrieben werden.

(2) Von der Statistik werden erfaßt:

1. die Ausgaben und Einnahmen der in Absatz 1 Nr. 1 bis 6 bezeichneten juristischen Personen;

2. die Verpflichtungen der in Absatz 1 Nr. 1 bis 4 und 6 bezeichneten juristischen Personen;
3. das Steueraufkommen und die Umlagen des Bundes, der Länder, der Gemeinden und der Gemeindeverbände sowie die Umlagen der in Absatz 1 Nr. 4 genannten Zweckverbände und sonstigen juristischen Personen;
4. das Vermögen der in Absatz 1 Nr. 1 bis 6 bezeichneten juristischen Personen;
5. die Schulden der in Absatz 1 Nr. 1 bis 4 und 6 bezeichneten juristischen Personen;
6. das Personal und die Empfänger von Versorgungsbezügen nach beamtenrechtlichen Vorschriften der in Absatz 1 Nr. 1 bis 7 bezeichneten juristischen Personen mit Ausnahme der Betriebskrankenkassen privater Unternehmen;
7. die Finanzen der in Absatz 1 Nr. 7 bezeichneten Einrichtungen und Unternehmen.“

2. § 3 erhält folgende Fassung:

„§ 3

(1) Die Statistiken über Ausgaben und Einnahmen (§ 2 Abs. 2 Nr. 1) erfassen:

1. jährlich

- a) die Ist-Ausgaben und Ist-Einnahmen der in § 2 Abs. 1 Nr. 1 bis 4 bezeichneten juristischen Personen auf der Grundlage der Gruppierung nach Ausgabe- und Einnahmearten und der Gliederung nach Aufgabenbereichen oder Aufgabenbereichen;
- b) die Ausgaben und Einnahmen der in § 2 Abs. 1 Nr. 5 bezeichneten juristischen Personen auf der Grundlage der für eigene Zwecke dieser Körperschaften erstellten Rechnungsunterlagen;
- c) die Ausgaben und Einnahmen der in § 2 Abs. 1 Nr. 6 bezeichneten juristischen Per-

sonen in einer der Haushaltssystematik des Bundes und der Länder entsprechenden Form;

2. vierteljährlich die Ist-Ausgaben und Ist-Einnahmen des Bundes und der Länder auf der Grundlage der Gruppierung nach Ausgabe- und Einnahmearten;
3. vierteljährlich die Ist-Ausgaben und Ist-Einnahmen der Gemeinden und der Gemeindeverbände sowie der in § 2 Abs. 1 Nr. 4 bezeichneten juristischen Personen auf der Grundlage der Gruppierung nach Ausgabe- und Einnahmearten; dabei kann für die Gemeinden mit weniger als 3 000 Einwohnern sowie für die in § 2 Abs. 1 Nr. 4 bezeichneten juristischen Personen ein vereinfachtes Erhebungsverfahren angewandt werden;
4. monatlich die Summe der Ist-Ausgaben und Ist-Einnahmen im Sinne von § 39 Nr. 2 des Haushaltsgrundsätzegesetzes vom 19. August 1969 (Bundesgesetzbl. I S. 1273), ferner die Personalausgaben, die Bauausgaben, die Steuereinnahmen, die Aufnahme und die Tilgung von Kreditmarktmitteln und die Ausgaben und Einnahmen im Länderfinanzausgleich sowie die Kassenlage des Bundes und der Länder;
5. jährlich die Haushaltsansätze des Bundes, der Länder, der Gemeinden mit 10 000 und mehr Einwohnern und der Gemeindeverbände auf der Grundlage der Gruppierung nach Ausgabe- und Einnahmearten und der Gliederung nach Aufgabengebieten oder Aufgabenbereichen;
6. jährlich für den fünfjährigen Planungszeitraum die Ausgaben und Einnahmen nach den Finanzplanungen der in § 2 Abs. 1 Nr. 1 bis 4 bezeichneten juristischen Personen auf der Grundlage der Gruppierung nach Ausgabe- und Einnahmearten und der Gliederung nach Aufgabengebieten oder Aufgabenbereichen; dabei kann für die Gemeinden unter 3 000 Einwohnern und die in § 2 Abs. 1 Nr. 4 bezeichneten juristischen Personen ein vereinfachtes Erhebungsverfahren angewandt werden.

(2) Die in der Statistik nach Absatz 1 Nr. 1 Buchstabe a enthaltenen Ist-Ausgaben und Ist-Einnahmen der Hochschulen einschließlich der Hochschulkliniken sind, soweit sie außerhalb der Hochschulstats nachgewiesen werden, über die haushaltsmäßige Gliederung hinaus entsprechend § 12 Nr. 8 des Hochschulstatistikgesetzes vom 31. August 1971 (Bundesgesetzbl. I S. 1473) aufzugliedern.

(3) Die Sondervermögen „Deutsche Bundesbahn“ und „Deutsche Bundespost“ erfassen die im Sinne dieses Gesetzes erforderlichen Angaben auf der Grundlage der für eigene Zwecke dieser Sondervermögen erstellten vergleichbaren Rechnungsunterlagen.“

3. Hinter § 3 wird folgender § 3 a eingefügt:

„§ 3 a

Die Bundesregierung wird ermächtigt, durch Rechtsverordnung mit Zustimmung des Bundesrats das Nähere über Gegenstand, Umfang und

Art der Statistik über die Verpflichtungen (§ 2 Abs. 2 Nr. 2) sowie den Zeitpunkt des Beginns zu bestimmen.“

4. § 4 erhält folgende Fassung:

„§ 4

Die Statistiken über das Steueraufkommen und die Umlagen (§ 2 Abs. 2 Nr. 3) erfassen:

1. monatlich die Einnahmen des Bundes und der Länder aus Steuern und Zöllen nach Arten;
2. vierteljährlich die Einnahmen aus Steuern der Gemeinden und der Gemeindeverbände nach Arten;
3. jährlich die Hebesätze der Realsteuern;
4. jährlich die Umlagesätze der allgemeinen Umlagen;
5. jährlich die Umlageeinnahmen der in § 2 Abs. 1 Nr. 4 genannten Zweckverbände und sonstigen juristischen Personen nach Mitgliedern.“

5. § 6 erhält folgende Fassung:

„§ 6

Die Statistiken über die Schulden (§ 2 Abs. 2 Nr. 5) erfassen:

1. den Stand der Schulden der in § 2 Abs. 1 Nr. 1 bis 4 und 6 bezeichneten juristischen Personen nach Arten und Fälligkeiten sowie die Bürgschaften, Garantien und sonstigen Gewährleistungen am 31. Dezember jedes Jahres. Ausgenommen sind die Garantien und sonstigen Gewährleistungen der in § 2 Abs. 1 Nr. 3, 4 und 6 bezeichneten juristischen Personen. Auf Grund besonderer gesetzlicher Vorschriften übernommene Bürgschaften dieser juristischen Personen können ausgenommen werden;
2. die Schuldenaufnahmen der in § 2 Abs. 1 Nr. 1 bis 4 und 6 bezeichneten juristischen Personen vom 1. Januar bis 31. Dezember eines jeden Jahres nach Arten und Laufzeiten sowie die Tilgungen nach Arten;
3. den Stand der Schulden des Bundes, der Länder, der Gemeinden, der Gemeindeverbände sowie der in § 2 Abs. 1 Nr. 4 bezeichneten juristischen Personen am Ende eines jeden Vierteljahres; dabei kann für die Gemeinden mit weniger als 3 000 Einwohnern sowie für die in § 2 Abs. 1 Nr. 4 bezeichneten juristischen Personen ein vereinfachtes Erhebungsverfahren angewandt werden.“

6. § 7 erhält folgende Fassung:

„§ 7

(1) Die Statistiken des Personals (§ 2 Abs. 2 Nr. 6) erfassen:

1. den Personalstand der in § 2 Abs. 1 Nr. 1 bis 7 bezeichneten Körperschaften und sonstigen juristischen Personen mit Ausnahme der Betriebskrankenkassen privater Unternehmen nach dem Stand vom 30. Juni

- a) in jedem Jahr gegliedert nach dem Dienstverhältnis und nach Gruppen von Berufen; für ausgewählte Gruppen von Berufen ist die Statistik darüber hinaus nach Laufbahngruppen und Einstufungen zu gliedern;
 - b) in jedem dritten Jahr zusätzlich gegliedert nach Aufgabenbereichen, Geschlecht und Laufbahngruppen und Einstufungen sowie
 - c) in jedem sechsten Jahr zusätzlich nach Altersgruppen, Familienstand und Zahl der für die Gewährung von Kinderzuschlag maßgebenden Kinder;
2. die Empfänger von Versorgungsbezügen nach beamtenrechtlichen Vorschriften der in § 2 Abs. 1 Nr. 1 bis 7 bezeichneten Körperschaften und sonstigen juristischen Personen mit Ausnahme der Betriebskrankenkassen privater Unternehmen nach dem Stand vom 1. Februar
- a) für den staatlichen Bereich in jedem Jahr gegliedert nach Ruhegehaltsempfängern, Witwen, Halbwaisen, Vollwaisen und Empfängern von Unterhaltsbeiträgen,
 - b) für den staatlichen Bereich in jedem dritten Jahr zusätzlich gegliedert nach den für die Bemessung der Versorgungsbezüge maßgebenden Besoldungsgruppen,
 - c) für den kommunalen Bereich in jedem sechsten Jahr gegliedert nach Ruhegehaltsempfängern, Witwen, Halbwaisen, Vollwaisen und Empfängern von Unterhaltsbeiträgen sowie nach den für die Bemessung der Versorgungsbezüge maßgebenden Besoldungsgruppen;
3. die Personalzugänge und -abgänge bei Bund, Ländern, Gemeinden mit 3 000 und mehr Einwohnern und der Gemeindeverbände in jedem dritten Jahr für den Zeitraum vom 1. Juli eines Jahres bis zum 30. Juni des folgenden Jahres nach Geschlecht, Dienstverhältnis, Laufbahngruppen sowie nach ausgewählten Gründen des Personalwechsels.
- (2) Abweichend von Absatz 1 Nr. 1 kann der Personalstand bei den in § 2 Abs. 1 Nr. 5 und 6

genannten Körperschaften und sonstigen juristischen Personen nach dem Stand vom 31. Dezember erfaßt werden, wenn in ihren Geschäftsstatistiken der Personalstand zu diesem Termin nachgewiesen wird.

(3) Die Bundesregierung wird ermächtigt, durch Rechtsverordnung den Zeitpunkt zu bestimmen, von dem ab die Statistik nach Gruppen von Berufen gegliedert wird. Die Erhebungen gemäß § 7 Abs. 1 Nr. 1 Buchstabe b und Nr. 2 Buchstabe b sind erstmals im Jahre 1974, die Erhebungen gemäß § 7 Abs. 1 Nr. 1 Buchstabe c und Nr. 2 Buchstabe c erstmals im Jahre 1977 durchzuführen."

7. § 8 Abs. 1 erhält folgende Fassung:

„(1) Die Statistik über die Finanzen der in § 2 Abs. 1 Nr. 7 genannten Einrichtungen und wirtschaftlichen Unternehmen (§ 2 Abs. 2 Nr. 7) erfaßt Bilanzen sowie Gewinn- und Verlustrechnungen jährlich.“

Artikel 2

Die Vorschriften des Änderungsgesetzes gelten erstmalig für die Erhebungszeiträume und Erhebungsstichtage des Jahres 1974.

Artikel 3

Der Bundesminister der Finanzen wird ermächtigt, den Wortlaut des Gesetzes über die Finanzstatistik in der sich aus Artikel 1 dieses Gesetzes ergebenden Fassung mit neuem Datum bekanntzugeben und dabei Unstimmigkeiten des Wortlauts zu beseitigen.

Artikel 4

Dieses Gesetz gilt nach § 13 Abs. 1 des Dritten Überleitungsgesetzes vom 4. Januar 1952 (Bundesgesetzbl. I S. 1) auch im Land Berlin. Rechtsverordnungen, die auf Grund dieses Gesetzes erlassen werden, gelten im Land Berlin nach § 14 des Dritten Überleitungsgesetzes.

Artikel 5

Dieses Gesetz tritt am Tage nach seiner Verkündung in Kraft.

Die verfassungsmäßigen Rechte des Bundesrates sind gewahrt.

Das vorstehende Gesetz wird hiermit verkündet.

Bonn, den 12. Juli 1973

Für den Bundespräsidenten
Der Präsident des Bundesrates
Goppel

Für den Bundeskanzler
Der Bundesminister für Verkehr
Lauritzen

Der Bundesminister der Finanzen
Schmidt

Statistik über den Personalstand am 30. Juni 1977

	Kontrollbogen								
	für die Berichtsstelle zum Nachweis der Gesamtzahl der Beschäftigten								
	Rechtsgrundlagen: 5 7 Abs. 1 Ziff. 1 des Gesetzes über die Finanzstatistik in der Fassung vom 12. Juli 1973 (BGBl. I, S. 773) §§ 7 u. 8 des Gesetzes über eine Bundesstatistik für das Hochschulwesen vom 31. August 1971 (BGBl. I, S. 1473) und Gesetz über die Statistik für Bundeszwecke (StatGes) vom 3. September 1953 (BGBl. I, S. 1314)								
	Vom Statistischen Landesamt auszufüllen: Beschäftigungsbereich <table border="1" style="display: inline-table; vertical-align: middle;"><tr><td> </td><td> </td></tr></table> Berichtsstellen-Nummer (rechtsbündig eintragen) <table border="1" style="display: inline-table; vertical-align: middle;"><tr><td> </td><td> </td><td> </td><td> </td><td> </td><td> </td></tr></table>								
Name des Bearbeiters: _____									
Esp.-Nr. _____ Hausruf: _____		Bitte Erläuterungen beachten!							

Personal-Ist-Bestand am 30. Juni 1977

Dienstverhältnis Laufbahngruppe bzw. vergleichbar zusammengefaßte Vergütungsgruppen ¹⁾	Hauptberuflich Vollbeschäftigte	Teilzeitbeschäftigte	
		mit der Hälfte oder mehr als der Hälfte (T 1) der regelmäßigen Wochenarbeitszeit eines entsprechenden Vollbeschäftigten	mit weniger als der Hälfte (T 2)
Beamte			
Höherer Dienst (B, R - Staatsanwälte-, C, H/AH, A 16 B - A 13)	01	32	
Gehobener Dienst (A 15 „S“ - A 9)	02	33	
Mittlerer Dienst (A 9 „S“ - A 5)	05	34	
Einfacher Dienst (A 5 „S“ - A 1)	06	35	
zusammen			
dar. weiblich	08	37	
Richter (R. ohne Staatsanwälte)	09	38	
dar. weiblich	10	39	
Angestellte (mit Beamtenbesoldung)	17	46	
dar. weiblich	18	47	
Angestellte (mit Tarifvertrag)			
BAT I - II b (Höherer Dienst) ²⁾	19	48	
BAT II „S“/II a „S“ - V b; Kr. XII - VII (Gehobener Dienst) ³⁾	20	49	
BAT V b „S“ - VIII; Kr. VI - II (Mittlerer Dienst)	21	50	
BAT VIII „S“ - X; Kr. I (Einfacher Dienst)	22	51	
zusammen			63
dar. weiblich	24	53	64
Angestellte mit Zeitvertrag	25	54	65
Arbeiter	26	55	66
dar. weiblich	27	56	67
Arbeiter mit Zeitvertrag	28	57	68
Beschäftigt insgesamt	29	58	69
dar. weiblich	30	59	70
Arbeitnehmer mit Zeitvertrag	31	60	71
Unter den vollbeschäftigten Beamten des gehobenen Dienstes (Nr. 02) sind Inspektoranwärter mit Abitur (oder sonstige Abschlüsse mit Berechtigung zum Hochschulzugang — nicht Fachhochschulreife —)			03
dar. seit dem 1. 7. 1976 eingestellt			04

Die Richtigkeit der Angaben und die Vollständigkeit der Anzahl
der Einzelzahlblätter wird bescheinigt:

..... Stück für die hauptberuflich Vollbeschäftigten
 Stück für die Teilzeitbeschäftigten mit der Hälfte
 oder mehr als der Hälfte der regelmäßigen
 Wochenarbeitszeit eines entsprechenden Voll-
 beschäftigten.

Ort:

Datum:

Unterschrift

- 1) „S“ Spitzenamt bzw. entsprechend herausgehobene Vergütungsgruppe (vgl. im einzelnen Erläuterungen Nr. 9 zum Einzelzählblatt).
 2) Ohne Verwaltungsangestellte in BAT II Fallgruppe (Fg.) 1 e und BAT II a Fg. 10, die beim „gehobenen Dienst“ nachzuweisen sind.
 3) Ohne Verwaltungsangestellte in BAT V b Fg. 1 c, die beim „mittleren Dienst“ nachzuweisen sind.

Statistik über den Personalstand am 30. Juni 1977

Name des Bearbeiters: _____ Fsp.-Nr. _____ Hausruf: _____	<div style="text-align: center;">Kontrollbogen</div> für die Berichtsstelle zum Nachweis der Gesamtzahl der Beschäftigten Rechtsgrundlagen: § 7 Abs. 1 Ziff. 1 des Gesetzes über die Finanzstatistik in der Fassung vom 12. Juli 1973 (BGBl. I, S. 773) §§ 7 u. 8 des Gesetzes über eine Bundesstatistik für das Hochschulwesen vom 31. August 1971 (BGBl. I, S. 1473) und Gesetz über die Statistik für Bundeszwecke (StatGes) vom 3. September 1953 (BGBl. I, S. 1314) Vom Statistischen Landesamt auszufüllen: Beschäftigungsbereich Berichtsstellen-Nummer (rechtsbündig eintragen) <div style="text-align: center;"><i>Bitte Erläuterungen beachten!</i></div>
--	--

Personal-Ist-Bestand am 30. Juni 1977

Dienstverhältnis Laufbahngruppe bzw. vergleichbar zusammengefaßte Vergütungsgruppen ¹⁾	Hauptberuflich Vollbeschäftigte	Teilzeitbeschäftigte	
		mit der Hälfte oder mehr als der Hälfte (T 1) der regelmäßigen Wochenarbeitszeit eines entsprechenden Vollbeschäftigten	mit weniger als der Hälfte (T 2)
Beamte			
Höherer Dienst (B, A 16 b - A 13)	01	32	
Gehobener Dienst (A 15 „S“ - A 9)	02	33	
Mittlerer Dienst (A 9 „S“ - A 5)	05	34	
Einfacher Dienst (A 5 „S“ - A 1)	06	35	
zusammen	08	37	
dar. weiblich			
Angestellte (mit Beamtenbesoldung)	17	46	
dar. weiblich	18	47	
Angestellte (mit Tarifvertrag)			
BAT I - II b (Höherer Dienst) ²⁾	19	48	
BAT II „S“/II a „S“ - V b; Kr. XII - VII (Gehobener Dienst) ³⁾	20	49	
BAT V b „S“ - VIII; Kr. VI - II (Mittlerer Dienst)	21	50	
BAT VIII „S“ - X; Kr. I (Einfacher Dienst)	22	51	
zusammen	24	53	63
dar. weiblich	25	54	64
Angestellte mit Zeitvertrag	26	55	65
Arbeiter	27	56	66
dar. weiblich	28	57	67
Arbeiter mit Zeitvertrag	29	58	68
Beschäftigt insgesamt	30	59	69
dar. weiblich	31	60	70
Arbeitnehmer mit Zeitvertrag	32	61	71
Unter den vollbeschäftigten Beamten des gehobenen Dienstes (Nr. 02) sind Inspektoranwälte mit Abitur (oder sonstige Abschlüsse mit Berechtigung zum Hochschulzugang —nicht Fachhochschulreife—)		03	
dar. seit dem 1. 7. 1976 eingestellt		04	

Die Richtigkeit der Angaben und die Vollständigkeit der Anzahl der Einzelzahlblätter wird bescheinigt:

..... Stück für die hauptberuflich Vollbeschäftigten
 Stück für die Teilzeitbeschäftigten mit der Hälfte oder mehr als der Hälfte der regelmäßigen Wochenarbeitszeit eines entsprechenden Vollbeschäftigten.

Statistik über den Personalstand am 30. Juni 1977

Name des Bearbeiters: _____ Fsp.-Nr. _____ Hausruf: _____	<div style="text-align: center;">Kontrollbogen</div> für die Berichtsstelle zum Nachweis der Gesamtzahl der Beschäftigten <small>Rechtsgrundlagen: § 7 Abs. 1 Ziff. 1 des Gesetzes über die Finanzstatistik in der Fassung vom 12. Juli 1973 (BGBl. I. S. 773) §§ 7 u. 8 des Gesetzes über eine Bundesstatistik für das Hochschulwesen vom 31. August 1971 (BGBl. I. S. 1473) und Gesetz über die Statistik für Bundeszwecke (StatGes) vom 3. September 1953 (BGBl. I. S. 1314)</small> Vom Statistischen Landesamt auszufüllen: Beschäftigungsbereich Berichtsstellen-Nummer (rechtsbündig eintragen) <div style="text-align: center;"><i>Bitte Erläuterungen beachten!</i></div>
--	---

Personal-Ist-Bestand am 30. Juni 1977

Dienstverhältnis Laufbahngruppe bzw. vergleichbar zusammengefaßte Vergütungsgruppen ¹⁾	Hauptberuflich Vollbeschäftigte	Teilzeitbeschäftigte	
		mit der Hälfte oder mehr als der Hälfte (T 1)	mit weniger als der Hälfte (T 2)
		der regelmäßigen Wochenarbeitszeit eines entsprechenden Vollbeschäftigten	
Beamte			
Höherer Dienst (B, A 16 - A 13)	01	32	
Gehobener Dienst (A 15 „S“ - A 9)	02	33	
Mittlerer Dienst (A 9 „S“ - A 5)	05	34	
Einfacher Dienst (A 5 „S“ - A 1)	06	35	
zusammen			
dar. weiblich	08	37	
DO-Angestellte			
Höherer Dienst (B, A 16 - A 13)	11	40	
Gehobener Dienst (A 15 „S“ - A 9)	12	41	
Mittlerer Dienst (A 9 „S“ - A 5)	13	42	
Einfacher Dienst (A 5 „S“ - A 1)	14	43	
zusammen			
dar. weiblich	16	45	
Angestellte (mit Tarifvertrag)			
BAT I - II b (Höherer Dienst) ²⁾	19	48	
BAT II „S“/II a „S“ - V b; Kr. XII - VII (Gehobener Dienst) ³⁾	20	49	
BAT V b „S“ - VIII; Kr. VI - II (Mittlerer Dienst)	21	50	
BAT VIII „S“ - X; Kr. I (Einfacher Dienst)	22	51	
zusammen			63
dar. weiblich	24	53	64
Angestellte mit Zeitvertrag	25	54	65
Arbeiter			
dar. weiblich	26	55	66
Arbeiter mit Zeitvertrag	27	56	67
	28	57	68
Beschäftigt insgesamt			
dar. weiblich	29	58	69
Arbeitnehmer mit Zeitvertrag	30	59	70
	31	60	71
Unter den vollbeschäftigten Beamten des gehobenen Dienstes (Nr. 02) sind Inspektoranzwärter mit Abitur (oder sonstige Abschlüsse mit Berechtigung zum Hochschulzugang —nicht Fachhochschulreife—)		03	
dar. seit dem 1. 7. 1976 eingestellt		04	

Die Richtigkeit der Angaben und die Vollständigkeit der Anzahl der Einzelzahlblätter wird bescheinigt:

..... Stück für die hauptberuflich Vollbeschäftigten
 Stück für die Teilzeitbeschäftigten mit der Hälfte oder mehr als der Hälfte der regelmäßigen Wochenarbeitszeit eines entsprechenden Vollbeschäftigten.

Ort:

Datum:

Unterschrift

- 1) „S“ Spitzenamt bzw. entsprechend herausgehobene Vergütungsgruppe (vgl. im einzelnen Erläuterungen Nr. 9 zum Einzelzählblatt).
 2) Ohne Verwaltungsangestellte in BAT II Fallgruppe (Fg.) 1 a und BAT II a Fg. 10, die beim „gehobenen Dienst“ nachzuweisen sind.
 3) Ohne Verwaltungsangestellte in BAT V b Fg. 1 c, die beim „mittleren Dienst“ nachzuweisen sind.

Personalstandnachweisung am 30. Juni 1977

Rechtsgrundlage:
§ 7 Abs. 1 Ziff. 1
des Gesetzes über
die Finanzstatistik
in der Fassung vom
12. Juli 1973
(BGBl I, S. 773)

Bitte
Erläuterungen
beachten!

Name und Anschrift des Unternehmens: _____

einschliesslich der Zweigniederlassung in: _____

Unternehmensart (Aufgabegebiet): _____

Name des Sachbearbeiters: _____

Fernspr. Nr.: _____

Personal-Ist-Bestand am 30. Juni 1977

Dienstverhältnis	Hauptberuflich Vollbeschäftigte		Teilzeitbeschäftigte mit									
			der Hälfte oder mehr als der Hälfte (T 1)			weniger als der Hälfte (T 2)						
			der regelmäßigen Wochenarbeitszeit eines entsprechenden Vollbeschäftigten									
			insgesamt	weiblich	insgesamt	weiblich	insgesamt	weiblich				
Angestellte	01		10		21		27		41		47	
dar.: Angestellte mit Zeitvertrag	02		11		22		28		42		48	
Angestellte in Ausbildung	03		12									
Arbeiter	04		13		23		29		43		49	
dar.: Arbeiter mit Zeitvertrag	05		14		24		30		44		50	
Arbeiter in Ausbildung	06		15									
Beschäftigte insgesamt	07		16		25		31		45		51	
dar.: Arbeitnehmer mit Zeitvertrag	08		17		26		32		46		52	
Personal in Ausbildung	09		18									
Bemerkungen (insbesondere zu größeren Personalveränderungen seit der letzten Personalstandstatistik am 30.6.1976, sowie Änderungen von Name oder Anschrift der Berichtsstelle):												

Die Richtigkeit der Angaben wird bescheinigt:

Ort

Datum

Unterschrift

Personalstandnachweisung am 30. Juni 1977

Name und Anschrift der Berichtsstelle: _____ einschließlich der zum Geschäftsbereich der Berichtsstelle gehörenden Neben- oder Außenstellen in: _____ Rechtsform: _____ rechtl. Träger: _____ (satzungsgemäße) Aufgaben: _____ Name des Sachbearbeiters: _____ Fernspr. Nr.: _____ Hausruf: _____	Rechtsgrundlage: § 7 Abs. 1 Ziff. 1 des Gesetzes über die Finanzstatistik in der Fassung vom 12. Juli 1973 (BGBl I, S. 773)
Bitte Erläuterungen beachten!	

Personal-Ist-Bestand am 30. Juni 1977

Dienstverhältnis	Hauptberuflich Vollbeschäftigte		Teilzeitbeschäftigte mit			
			der Hälfte oder mehr als der Hälfte (T 1)		weniger als der Hälfte (T 2)	
			der regelmäßigen Wochenarbeitszeit eines entsprechenden Vollbeschäftigten			
	insgesamt	weiblich	insgesamt	weiblich	insgesamt	weiblich
Beamte	01	12	31	38		
dar. Beamte in Ausbildung	02	13				
Angestellte	03	14	32	39	51	57
dar.: Angestellte mit Zeitvertrag	04	15	33	40	52	58
Angestellte in Ausbildung	05	16				
Arbeiter	06	17	34	41	53	59
dar.: Arbeiter mit Zeitvertrag	07	18	35	42	54	60
Arbeiter in Ausbildung	08	19				
Beschäftigte insgesamt	09	20	36	43	55	61
dar.: Arbeitnehmer mit Zeitvertrag	10	21	37	44	56	62
Personal in Ausbildung	11	22				
Bemerkungen: (insbesondere zu größeren Personalveränderungen seit der letzten Personalstandstatistik am 30.6.1976, sowie Änderungen von Name oder Anschrift der Berichtsstelle):						

Die Richtigkeit der Angaben wird bescheinigt:

Ort
Datum
Unterschrift

STATISTIK über den Personalstand

057945

am 30. Juni 1977

Einzelzählblatt zum Nachweis der personalstatistischen Merkmale
des einzelnen Beschäftigten der Berichtsstelle und zwar:

- Hauptberuflich Vollbeschäftigte und
- Teilzeitbeschäftigte mit der Hälfte oder mehr als der
Hälfte der regelmäßigen Wochenarbeitszeit

Rechtsgrundlage: § 7 Abs. 1 Ziff. 1 des Gesetzes über die Finanzstatistik
in der Fassung vom 12. Juli 1973 (BGBl. I S. 773), § 7 und 8 des Gesetzes über
eine Bundesstatistik für das Hochschulwesen vom 31. August 1971 (BGBl. I S. 1473)
und Gesetz über die Statistik für Bundeszwecke (StatGes)
vom 3. September 1953 (BGBl. I S. 1314)

Von der Berichtsstelle auszufüllen

Aus Kontrollbogen
übernehmen

Beschäftigungsbereich

Berichtsstellen-Nummer

(rechtsbündig eintragen)

Lfd. Nr. des Beschäftigten
(ggf. Personal-Nr.)Nur von
Hochschulen
auszufüllenKleinste organisatorische Einheit
(Bezeichnung der zentralen Einrichtung,
Institute, Fachbereiche)

Die folgenden Angaben bitte nur mit Bleistift

markieren bzw. Ziffern

540

eintragen

Geburts-Monat -Jahr

Bitte Hinweise und Erläuterungen auf beiliegendem Blatt beachten.

1

I. Angaben zur Person

1. Geschlecht

männlich

weiblich

2. Geburtsmonat, -Jahr (rechtsbündig eintragen)

Geburts-Monat -Jahr

3. Familienstand

ledig

verheiratet

verwitwet

geschieden

4. Zahl der Kinder, die am 30. 6. 1977 beim Kindergeld bzw. im Orts-/Sozialzuschlag zu berücksichtigen sind. ① (rechtsbündig - keine Kinder: dann 99 eintragen)

II. Dienst-/Beschäftigungsverhältnis

1. Dienst- (Arbeitsvertrags-) Verhältnis

Beamter

Richter

Angestellter mit Beamtenbesoldung ②

Angestellter nach Tarifvertrag

Arbeiter

2. Art des Dienst- (Arbeitsvertrags-) Verhältnisses

Auf Dauer ③

Von begrenzter Dauer ④

zur Ausbildung ⑤

Bei Beamten und Angestellten in Ausbildung
bitte zusätzlich markieren, für welche
Laufbahngruppe Sie ausgebildet werden. ⑥

Hoherer Dienst

Gehobener Dienst

Mittlerer Dienst

Einfacher Dienst

3. Umfang des Beschäftigungsverhältnisses ⑦

Hauptberuflich vollbeschäftigt

Teilzeitbeschäftigt mit der Hälfte
oder mehr als der Hälfte
der regelmäßigen Wochenarbeitszeit eines
entsprechend Vollbeschäftigten

III. Bezahlung ⑧ Gilt nicht für Personal in Ausbildung

Beamte, Richter

und Angestellte
mit Beamten-
besoldung in

Angestellte

nach Tarifvertrag
(BAT und entsprechend
umgesetzt)

Arbeiter

nach MTB bzw. MTL
und entsprechend
umgesetztBesoldungs-
ordnung

A

R

B

C

Nur Hochschul-
lehrer

H/AH

Besoldungs-
gruppe
⑧

BAT (Allgem.)

Krankenpflege-
personal
BAT (Kr.)Vergütungs-
gruppe
⑧

des Bundes MTB

der Länder MTL

Lohngruppe
⑧

1

2

3

4

5

5a

6

7

8

8a

9

10

10a

10b

11

11a

12

12a

13

13a

13b

14

14a

15

15a

16

16a

16b

XII

XI

X

IXa

IXb

IX

VIII

VII

VIa

VIb

VI

Va

Vb

Vc

V

IVa

IVb

IV

III

IIa

IIb

II

Ia

Ib

I

IX

VIIIa

VIII

VII

VI

V

IV

III

IIa

II

I

Hier zusätzlich markieren, wenn
Spitzenamt einer Laufbahngruppe
bzw. entsprechend herausgehobene
Vergütungsgruppe ⑨

STATISTIK über den Personalstand

156468

am 30. Juni 1977

Einzelzählblatt zum Nachweis der personalstatistischen Merkmale des einzelnen Beschäftigten der Berichtsstelle und zwar:

- Hauptberuflich Vollbeschäftigte und
- Teilzeitbeschäftigte mit der Hälfte oder mehr als der Hälfte der regelmäßigen Wochenarbeitszeit

Rechtsgrundlage § 7 Abs. 1 Ziff. 1 des Gesetzes über die Finanzstatistik in der Fassung vom 12. Juli 1973 (BGBl. I S. 773) und Gesetz über die Statistik für Bundeszwecke (STATGES) vom 3. September 1953 (BGBl. I S. 1314)

Von der Berichtsstelle auszufüllen

Aus Kontrollbogen übernehmen

Beschäftigungsbereich

Berichtsstellen-Nummer

(rechtsbündig eintragen)

Lfd. Nr. des Beschäftigten
(ggf. Personal-Nr.)

Gemeindl. Aufgabenbereich

(linksbündig eintragen)

Die folgenden Angaben bitte nur mit Bleistift



markieren bzw. Ziffern

540

eintragen

Bitte Hinweise und Erläuterungen auf beiliegendem Blatt beachten.

Geburts-Monat -Jahr

2

I. Angaben zur Person

1. Geschlecht	männlich	<input type="checkbox"/>	weiblich	<input type="checkbox"/>
2. Geburtsmonat, -Jahr (rechtsbündig eintragen)	Geburts-Monat -Jahr			
3. Familienstand	ledig	<input type="checkbox"/>	verheiratet	<input type="checkbox"/>
	verwitwet	<input type="checkbox"/>	geschieden	<input type="checkbox"/>
4. Zahl der Kinder, die am 30. 6. 1977 beim Kindergeld bzw. im Orts-/Sozialzuschlag zu berücksichtigen sind. ① (rechtsbündig - keine Kinder: dann 99 eintragen)				

II. Dienst-/Beschäftigungsverhältnis

1. Dienst- (Arbeitsvertrags-) Verhältnis

Beamter	<input type="checkbox"/>
Angestellter mit Beamtenbesoldung ②	<input type="checkbox"/>
Angestellter nach Tarifvertrag	<input type="checkbox"/>
Arbeiter	<input type="checkbox"/>

2. Art des Dienst- (Arbeitsvertrags-) Verhältnisses

Auf Dauer ③	<input type="checkbox"/>
Von begrenzter Dauer ④	<input type="checkbox"/>
zur Ausbildung ⑤	<input type="checkbox"/>
Bei Beamten und Angestellten in Ausbildung bitte zusätzlich markieren, für welche Laufbahngruppe Sie ausgebildet werden. ⑥	
Höherer Dienst	<input type="checkbox"/>
Gehobener Dienst	<input type="checkbox"/>
Mittlerer Dienst	<input type="checkbox"/>
Einfacher Dienst	<input type="checkbox"/>

3. Umfang des Beschäftigungsverhältnisses ⑦

Hauptberuflich vollbeschäftigt	<input type="checkbox"/>
Teilzeitbeschäftigt mit der Hälfte oder mehr als der Hälfte der regelmäßigen Wochenarbeitszeit eines entsprechend Vollbeschäftigten	<input type="checkbox"/>

III. Bezahlung ⑧ Gilt nicht für Personal in Ausbildung

Beamte und Angestellte mit Beamtenbesoldung in	Angestellte nach Tarifvertrag (BAT und entsprechend umgesetzt)	Arbeiter nach BMT-G und entsprechend umgesetzt
Besoldungs- ordnung	BAT (Allgem.)	Krankenflege- personal BAT (Kr.)
Besoldungs- gruppe ⑧	Vergütungs- gruppe ⑧	Lohngruppe ⑧
1	XII	
2	XI	
3	X	
4	IXa	VII
5		VI
5a	IX	Vb
6	VIII	Va
7	VII	V
8		IVa
8a	Vlb	IV
9	VI	III
10		
10a	Vb	II
10b	Vc	
11	V	I
11a	IVa	
12	IVb	
12a	IV	
13	III	
13a		
13b		
14	II	
14a	Ia	
15	Ib	
15a	I	
16		
16a		
16b		

Hier zusätzlich markieren, wenn
Spitzenamt einer Laufbahngruppe
bzw. entsprechend herausgehobene
Vergütungsgruppe ⑨

STATISTIK über den Personalstand

018780

am 30. Juni 1977

Einzelzählblatt zum Nachweis der personalstatistischen Merkmale des einzelnen Beschäftigten der Berichtsstelle und zwar:

- Hauptberuflich Vollbeschäftigte und
- Teilzeitbeschäftigte mit der Hälfte oder mehr als der Hälfte der regelmäßigen Wochenarbeitszeit

Rechtsgrundlage § 7 Abs. 1 Ziff. 1 des Gesetzes über die Finanzstatistik in der Fassung vom 12. Juli 1973 (BGBl. I S. 773) und Gesetz über die Statistik für Bundeszwecke (STATGES) vom 3. September 1953 (BGBl. I S. 1314)

Von der Berichtsstelle auszufüllen

Aus Kontrollbogen übernehmen

Beschäftigungsbereich

Berichtsstellen-Nummer

(rechtsbündig eintragen)

Lfd. Nr. des Beschäftigten.
(ggf. Personal-Nr.)

Die folgenden Angaben bitte nur mit Bleistift

markieren bzw. Ziffern

540

eintragen

Bitte Hinweise und Erläuterungen auf beiliegendem Blatt beachten.

Geburts-Monat -Jahr

3

I. Angaben zur Person

1. Geschlecht

männlich ☐ ☐ ☐
weiblich ☐ ☐ ☐

2. Geburtsmonat, -Jahr (rechtsbündig eintragen)

Geburts-Monat -Jahr

3. Familienstand

ledig ☐ ☐ ☐
verheiratet ☐ ☐ ☐
verwitwet ☐ ☐ ☐
geschieden ☐ ☐ ☐

4. Zahl der Kinder, die am 30. 6. 1977 beim Kindergeld bzw. im Orts-/Sozialzuschlag zu berücksichtigen sind. ① (rechtsbündig - keine Kinder: dann 99 eintragen)

II. Dienst-/Beschäftigungsverhältnis

1. Dienst- (Arbeitsvertrags-) Verhältnis

Beamter ☐ ☐ ☐
Angestellter mit Beamtenbesoldung ② ☐ ☐ ☐
Angestellter nach Tarifvertrag ☐ ☐ ☐
Arbeiter ☐ ☐ ☐

2. Art des Dienst- (Arbeitsvertrags-) Verhältnisses

Auf Dauer ③ ☐ ☐ ☐
Von begrenzter Dauer ④ ☐ ☐ ☐
zur Ausbildung ⑤ ☐ ☐ ☐

Bei Beamten und Angestellten in Ausbildung bitte zusätzlich markieren, für welche Laufbahngruppe Sie ausgebildet werden. ⑥

Höherer Dienst ☐ ☐ ☐
Gehobener Dienst ☐ ☐ ☐
Mittlerer Dienst ☐ ☐ ☐
Einfacher Dienst ☐ ☐ ☐

3. Umfang des Beschäftigungsverhältnisses ⑦

Hauptberuflich vollbeschäftigt ☐ ☐ ☐
Teilzeitbeschäftigt mit der Hälfte oder mehr als der Hälfte der regelmäßigen Wochenarbeitszeit eines entsprechend Vollbeschäftigten ☐ ☐ ☐

III. Bezahlung ⑧ Gilt nicht für Personal in Ausbildung

Beamte und DO-Angestellte in

Angestellte nach Tarifvertrag (BAT und entsprechend umgesetzt)

Arbeiter nach MTB bzw. MTL und entsprechend umgesetzt

Besoldungs- A ☐ ☐ ☐
ordnung B ☐ ☐ ☐

BAT (Allgem.) ☐ ☐ ☐

des Bundes MTB ☐ ☐ ☐

Krankenpflegepersonal BAT (Kr.) ☐ ☐ ☐

der Länder MTL ☐ ☐ ☐

Besoldungs-
gruppe ⑧

Vergütungs-
gruppe ⑧

Lohngruppe ⑧

1	XII	IX
2	XI	VIIIa
3	X	VIII
4	IXa	VII
5	IXb	VI
6	IX	
7	VIII	V
8	VII	
9	VIa	IV
10	VIIb	III
11	VI	IIa
12	Va	II
13	Vb	
14	Vc	
15	V	
16	IVa	
	IVb	
	IV	
	III	
	IIa	
	IIb	
	II	
	Ia	
	Ib	
	I	

Hier zusätzlich markieren, wenn Spitzenamt einer Laufbahngruppe bzw. entsprechend herausgehobene Vergütungsgruppe ⑧

Übersicht über die Zuordnung der gemeindlichen Aufgabenbereiche

finanz- statistische Gliederungs- ziffer	Aufgabenbereich	finanz- statistische Gliederungs- ziffer	Aufgabenbereich
00	Gemeindeorgane	50	Gesundheitsverwaltung
01	Rechnungsprüfung	51	Krankenhäuser
02	Hauptverwaltung	54	Sonstige Einrichtungen der Gesundheitspflege
03	Finanzverwaltung	56	Eigene Sportstätten
05	besondere Dienststellen der allge- meinen Verwaltung	57	Badeanstalten
06	Einrichtungen für die gesamte Verwaltung	58	Park- und Gartenanlagen
08	Einrichtungen für Verwaltungs- angehörige	59	Sonstige Erholungseinrichtungen
10	Polizei	60	Bauverwaltung
11	Öffentliche Ordnung	61	Städteplanung, Vermessung, Bauordnung
13	Feuerschutz	62	Wohnraumüberwachung
14	Katastrophenschutz	63	Gemeindestraßen
15	Verteidigungslasten - Verwaltung	65	Kreisstraßen
16	Rettungsdienst	66	Bundes- und Landstraßen
17	Seemannsamt (SH)	670	Straßenbeleuchtung
20	Schulverwaltung	675	Straßenreinigung
21	Grund- und Hauptschulen	68	Parkeinrichtungen
22	Realschulen	69	Wasserläufe, Wasserbau
23	Gymnasien	70	Abwasserbeseitigung
24	Berufsschulen und dgl.	72	Abfallbeseitigung
25	Fachschulen und dgl.	73	Märkte
26	Fachoberschulen und dgl.	74	Schlacht- und Viehhöfe
27	Sonderschulen	75	Bestattungswesen
28	Gesamtschulen	76	Sonstige öffentliche Einrichtungen
290	Schülerbeförderung	77	Hilfsbetriebe der Verwaltung
292	Übrige schulische Aufgaben	78	Förderung der Land- u. Forstwirtschaft
30	Verwaltung kultureller Angelegenheiten	79	Fremdenverkehr, Sonstige Förderung von Wirtschaft und Verkehr
310	Wissenschaftliche Museen u. Sammlungen	80	Verwaltung der wirtschaftlichen Unternehmen
311	Wissenschaftliche Bibliotheken	810	Unternehmen der Elektrizitäts- versorgung
312	Sonstige Wissenschaft und Forschung	813	Unternehmen der Gasversorgung
32	Museen, Sammlungen, Ausstellungen	815	Unternehmen der Wasserversorgung
33	Theater, Konzerte, Musikpflege	816	Unternehmen der Fernwärmeversorgung
34	Sonstige Kunstpflege	817	Kombinierte Versorgungsunternehmen
350	Volkshochschulen	82	Verkehrsunternehmen
352	Öffentliche Büchereien	83	Kombinierte Versorgungs- und Verkehrsunternehmen
355	Sonstige Volksbildung	84	Unternehmen der Wirtschaftsförderung
36	Heimpflege	85	Land- und forstwirtschaftliche Unternehmen
400	Allgemeine Sozialverwaltung	86	Kur- und Badebetriebe
407	Verwaltung der Jugendhilfe	87	Sonstige wirtschaftliche Unternehmen
408	Versicherungsamt	88	Allgemeines Grundvermögen
409	Lastenausgleichsverwaltung	89	Allgemeines Sondervermögen
43	Einrichtungen der Sozialhilfe und der Kriegsopferfürsorge		
460	Kindergärten		
468	Sonstige Einrichtungen der Jugendhilfe		

Veröffentlichungen des Statistischen Amtes des Saarlandes

Statistisches Handbuch für das Saarland

1. Ausgabe 1950	vergriffen
2. Ausgabe 1952	Preis 20,— DM
3. Ausgabe 1955	Preis 20,— DM
4. Ausgabe 1958	vergriffen
5. Ausgabe 1963	Preis 30,— DM
6. Ausgabe 1976	vergriffen
7. Ausgabe 1978	Preis 35,— DM
8. Ausgabe 1980	In Vorbereitung

Statistisches Taschenbuch für das Saarland

1. Ausgabe 1959	Preis 2,75 DM
2. Ausgabe 1961	vergriffen
3. Ausgabe 1977	Preis 10,— DM
4. Ausgabe 1979	Preis 10,— DM

Handbuch Steuern und Finanzen

1. Ausgabe 1970	Preis 8,— DM
2. Ausgabe 1971	Preis 10,— DM
3. Ausgabe 1972	Preis 8,— DM
4. Ausgabe 1973	Preis 10,— DM
5. Ausgabe 1974	Preis 10,— DM
6. Ausgabe 1975	vergriffen
7. Ausgabe 1976	Preis 12,— DM
8. Ausgabe 1977	Preis 12,— DM

Saarländische Bevölkerungs- und Wirtschaftszahlen

Bearbeitet und herausgegeben vom Statistischen Amt des Saarlandes

Jahrgang 1 bis 5 — 1949 bis 1953	vergriffen
Jahrgang 6 — 1954, Heft 1 — 4	Preis 3,— DM
Jahrgang 7 — 1955, Heft 1 — 4	Preis 3,— DM
Jahrgang 8 — 1956, Heft 1 — 4	Preis 4,— DM
Jahrgang 9/10 — 1957/1958	Preis 5,— DM
Jahrgang 11/12 — 1959/1960	Preis 6,— DM

Gemeinschaftsveröffentlichungen der Statistischen Landesämter

Heft 5 — Entstehung, Verteilung und Verwendung des Sozialprodukts in den Ländern — Standardtabellen 1960 bis 1970 —	Preis 15,— DM
Heft 6 — Das Bruttoinlandsprodukt der kreisfreien Städte und Landkreise 1970 und 1972	Preis 8,— DM
Heft 7 — Die Entstehung des Bruttoinlandsprodukts in den Ländern Revidierte Ergebnisse 1960 bis 1976	Preis 13,— DM
Heft 8 — Bruttoinlandsprodukt und Bruttowertschöpfung der kreisfreien Städte und Landkreise, Revidierte Ergebnisse 1970, 1972 und 1974	Preis 10,— DM
Heft 9 — Entstehung, Verteilung und Verwendung des Sozialprodukts in den Ländern 1960 bis 1976 —	Preis 16,— DM
Heft 10 — Bruttoinlandsprodukt und Bruttowertschöpfung der kreisfreien Städte und Landkreise in der Bundesrepublik Deutschland 1976	Preis 8,— DM

Einzelschriften zur Statistik des Saarlandes

Heft Nr.	Titel	Preis *) vergiffen
1	Die Bautätigkeit im Saarland 1948/49	*)
2	Das Personal der Gemeinden und Gemeindeverbände am 31. Dezember 1948	*)
3	Die Landwirtschaft im Saarland, Ergebnisse der land- und forstwirtschaftlichen Betriebszählung 1948	*)
4	Berufsberatung und Lehrstellenvermittlung 1950	*)
5	Obstbau und Obstertrag, Ergebnisse der Obstbaumzählung 1950	2,- DM
6	Die Gemeinderatswahl am 27. März 1949	2,- DM
7	Berufsberatung und Lehrstellenvermittlung 1951	*)
8	Amtliches Behördenverzeichnis, 1. Ausgabe — Stand Juni 1953 —	*)
9	Das Personal im öffentlichen Dienst am 31. Dezember 1950	2,- DM
10	Amtliches Gemeindeverzeichnis (9. Auflage) nach dem Stand am 14. November 1951 und am 1. Juli 1954	*)
11	Die Verschuldung der Gemeinden und Gemeindeverbände am 31. Dezember 1952	2,- DM
12	Der Hochbau 1948 bis 1953	2,- DM
13	Das Handwerk — Saarbrücken 1955 —	2,- DM
14	Bodennutzung und Ernteertrag — Zusammenfassende Darstellung der Bodennutzungs- und Ernteerhebung bis 1954 —	*)
15	Gemeinde- und Ortslexikon, 1. Lieferung: Alswiller bis Berschweiler — Saarbrücken 1955 —	2,- DM
16	Tabellenteil zum Gemeinde- und Ortslexikon — Saarbrücken 1955 —	2,- DM
17	Der Verbrauch von Arbeitnehmerhaushaltungen — Erhebung von Wirtschaftsrechnungen 1951/52 —	2,- DM
18	Gemeinde- und Ortslexikon, 2. Lieferung: Berus bis Bosen — Saarbrücken 1956 —	2,- DM
19	Amtliches Behördenverzeichnis, 2. Auflage — Stand Juni 1957 —	3,- DM
20	Gemeinde- und Ortslexikon, 3. Lieferung: Bous/Saar bis Dörrnbach — Saarbrücken 1957 —	3,- DM
21	Die Finanzen der Gemeinden und Gemeindeverbände im Rechnungsjahr 1954	3,- DM
22	Amtliches Gemeindeverzeichnis, 10. Auflage — Stand 6. 6. 1961 und 30. 6. 1963 —	3,- DM
23	Teil 1 „Bevölkerung und Erwerbstätigkeit“	3,- DM
24	Gemeinde- statistik Teil 2 „Gebäude und Wohnungen“	3,- DM
25	1960/61 Teil 3 „Arbeitsstätten (ohne Landwirtschaft)“	2,- DM
26	Teil 4 „Betriebsstruktur der Landwirtschaft“ und „Gemeindefinanzen“	3,- DM
27	Arbeitsstättenzählung 1961	4,- DM
28	Handel und Gastgewerbe im Saarland — Ergebnisse des Handelszensus 1960 —	4,- DM
29	Handwerk/Ergebnisse der Handwerkszählung 1963 — Allgemeine Erhebung —	4,- DM
30	Volks- und Berufszählung im Saarland 1961 (Tl. I, Textteil — Tl. II, Tabellenteil)	15,- DM
31	Das Handwerk/Ergebnisse der Handwerkszählung 1963 — Stichprobenerhebung —	4,- DM
32	Land- und forstwirtschaftliche Betriebe — Ergebnisse der LZ — Haupterhebung 1960 und Arbeitskräfteerhebung 1960/61	4,- DM
33	Forstwirtschaft im Saarland — Ergebnisse der Forsterhebung 1961 —	4,- DM
34	Gebäude und Wohnungszählung 1966	4,- DM
35	Amtliches Gemeindeverzeichnis, 11. Auflage — Stand 27. 5. 1970 und 30. 6. 1971 —	6,- DM
36	Gemeindestatistik 1970 — Bevölkerung und Erwerbstätigkeit —	6,- DM
37	Personalstrukturuntersuchung im öffentlichen Dienst 1968	6,- DM
38	Saarländische Krebsdokumentation 1967 — 1971	6,- DM
39	Berufliche Bildung im Saarland — Eine Untersuchung des berufsbildenden Schulwesens von 1962 bis 1972 —	6,- DM
40	Volks- und Berufszählung 1970 — Pendelwanderung im Saarland	15,- DM
41	Gemeindestatistik 1970 — Weitere Strukturen	6,- DM
42	Landwirtschaftliche Betrieb — Ergebnisse der Landwirtschaftszählung 1971 — Gemeindestatistik Teil 1	6,- DM
43	Nichtlandwirtschaftliche Arbeitsstätten im Saarland am 27. 5. 1970	9,- DM
44	Volks- und Berufszählung 1970 — Bevölkerung, Haushalte und Familien im Saarland	6,- DM
45	Volks- und Berufszählung 1970 — Erwerbstätigkeit und Unterhalt der Bevölkerung im Saarland	6,- DM
46	Betriebsverhältnisse der Land- und Forstwirtschaft im Saarland 1971 — Teil 1: Betriebe, Rechtsformen, Bodennutzung, Viehhaltung — Ergebnisse der Landwirtschaftszählung — (Gründerhebung 1971)	6,- DM
47	Einzelhandel im Saarland	6,- DM
48	Vorschulerziehung im Saarland — eine Untersuchung der Vorschul- und Kindertageseinrichtungen 1973 —	6,- DM
49	Landwirtschaftliche Betriebe — Ergebnisse der Landwirtschaftszählung 1971 — Gemeindestatistik Teil 2 —	6,- DM
50	Amtliches Gemeindeverzeichnis, 12. Auflage — Stand 1. 1. 1974 und 31. 12. 1974 —	6,- DM
51	Saarländische Krebsdokumentation 1972 — 1974	8,- DM
52	Strukturverhältnisse im Garten- und Obstbau — Ergebnisse der Gartenbauerhebung 1972/73 —	8,- DM
53	Quellennachweise zur Statistik des Saarlandes	12,- DM
54	Handwerk im Saarland — Ergebnisse der Handwerkszählung 1977 —	12,- DM

Saarland in Zahlen (Sonderhefte)

Heft Nr.	Titel	Preis	Heft Nr.	Titel	Preis
1	Die saarländische Industrie 1957	*)	74	Wasserversorgung und -ableitung im Jahre 1969	3,— DM
2	Die Viehwirtschaft im Saarland 1957	1,— DM	75	Industrie, Bau, Handwerk und Energiewirtschaft im Jahre 1970	3,— DM
3	Kommunale Finanzen im Kalenderjahr 1957	1,— DM	76	Die saarländische Wirtschaft im Jahre 1971 (Zahlenspiegel)	3,— DM
4	Berufsberatung — Lehrstellenvermittlung 1957	1,— DM	77	Zensus im produzierenden Gewerbe 1967 — Industrie (ohne Bauindustrie) —	4,— DM
5	Die Arbeitskräfte der landwirtschaftlichen Betriebe 1957	1,— DM	78	Industrie, Bau, Handwerk und Energiewirtschaft im Jahre 1971	4,— DM
6	Die eischaffende Industrie des Saarlandes (Ende 1958)	1,— DM	79	Kommunale Finanzen im Kalenderjahr 1970	4,— DM
7	Die saarländische Industrie 1958	1,— DM	80	Zensus im produzierenden Gewerbe 1967 — Baugewerbe —	4,— DM
8	Das saarländische Bauhauptgewerbe 1957/58	*)	81	Arbeitsstätten und Beschäftigte im Saarland am 27. Mai 1970	*)
9	Kommunale Finanzen 1958	*)	82	Umsätze und ihre Besteuerung 1970	5,— DM
10	Veranlagte Einkommen 1956	1,— DM	83	Endgültige Ergebnisse der Bundestagswahl im Saarland am 19. November 1972	7,— DM
11	Körperschaftseinkommen 1956	1,— DM	84	Die saarländische Wirtschaft im Jahre 1972 (Zahlenspiegel)	*)
12	Die saarländische Industrie 1959	1,— DM	85	Lohnsteuerpflichtige Einkommen 1968	5,— DM
13	Kommunale Finanzen im Kalenderjahr 1959	*)	86	Kommunale Finanzen im Kalenderjahr 1971	5,— DM
14	Die Strassenverkehrsunfälle in den Jahren 1958 und 1959	1,— DM	87	Industrie, Bau, Handwerk und Energiewirtschaft im Jahre 1972	5,— DM
15	Der Aussenhandel des Saarlandes 1960	1,— DM	88	Kinderspielplätze im Saarland 1973	5,— DM
16	Umsätze und ihre Besteuerung im zweiten Halbjahr 1959	1,— DM	89	Die saarländische Wirtschaft im Jahre 1973 (Zahlenspiegel)	*)
17	Die Wahlen im Saarland am 4. Dezember 1960	*)	90	Die Strassen im Saarland am 1. Januar 1971	5,— DM
18	Die saarländische Industrie im Jahre 1960	1,— DM	91	Industrie, Bau, Handwerk und Energiewirtschaft im Jahre 1973	6,— DM
19	Schuldenstand von Staat und Gemeinden (Gv.) am 31. März 1960	1,— DM	92	Kommunale Finanzen im Kalenderjahr 1972	6,— DM
20	Kommunale Finanzen im Kalenderjahr 1960	1,— DM	93	Die saarländische Wirtschaft im Jahre 1974 (Zahlenspiel)	6,— DM
21	Personal im öffentlichen Dienst am 2. Oktober 1960	1,— DM	94	Industrie, Bau, Handwerk und Energiewirtschaft im Jahre 1974	6,— DM
22	Die saarländische Industrie im Jahre 1961	1,— DM	95	Strassenverkehrsunfälle 1972 — 1974	8,— DM
23	Umsätze und ihre Besteuerung 1960	1,— DM	96	Die saarländische Wirtschaft im Jahre 1975 (Zahlenspiegel)	6,— DM
24	Kommunale Finanzen im Kalenderjahr 1961	1,— DM	97	Umsätze und ihre Besteuerung 1972	7,— DM
25	Umsätze und ihre Besteuerung 1961	1,— DM	98	Kommunale Finanzen im Kalenderjahr 1973	7,— DM
26	Die saarländische Industrie im Jahre 1962	1,— DM	99	Industrie, Bau, Handwerk und Energiewirtschaft im Jahre 1975	8,— DM
27	Kommunale Finanzen im Kalenderjahr 1962	1,— DM	100	Gehalts- und Lohnstrukturerhebung in der gewerblichen Wirtschaft und im Dienstleistungsbereich 1972	8,— DM
28	Der Aussenhandel des Saarlandes im Jahre 1962	1,— DM	101	Endgültige Ergebnisse der Bundestagswahl im Saarland am 3. Oktober 1976	8,— DM
29	Steuerpflichtige Vermögen und Einheitswerte gewerblicher Betriebe 1960	1,— DM	102	Industrie, Bau, Handwerk und Energiewirtschaft im Jahre 1976	8,— DM
30	Die saarländische Industrie im Jahre 1963	*)	103	Die saarländische Wirtschaft im Jahre 1976 (Zahlenspiegel)	*)
31	Kommunale Finanzen im Kalenderjahr 1963	1,— DM	104	Studien- und Berufswünsche 1971 bis 1975	8,— DM
32	Umsätze und ihre Besteuerung 1962	1,— DM	105	Umsätze und ihre Besteuerung 1974	8,— DM
33	Die saarländische Industrie im Jahre 1964	1,— DM	106	Strassenverkehrsunfälle 1976	8,— DM
34	Lohnsteuerpflichtige Einkommen 1961	1,— DM	107	Die saarländische Wirtschaft im Jahre 1977	8,— DM
35	Sozialprodukt des Saarlandes in den Jahren 1960 bis 1964	1,— DM	108	Kommunale Finanzen im Kalenderjahr 1977	8,— DM
36	Kommunale Finanzen im Kalenderjahr 1964	1,— DM	109	Bergbau und Verarbeitendes Gewerbe einschließlich produzierendes Handwerk (Monatsergebnisse 1977 und 1978 für Betriebe)	10,— DM
37	Umsätze und ihre Besteuerung 1964	1,— DM	110	Viehwirtschaft im Saarland 1978	6,— DM
38	Die saarländische Industrie im Jahre 1965	*)	111	Produzierendes Gewerbe 1977	7,— DM
39	Schuldenstand von Land und Gemeinden (Gv.) am 31. Dezember 1965	*)	112	Personalstand am 30.6.1977	15,— DM
40	Veranlagte Einkommen und ihre Besteuerung 1961	1,— DM		— Individualerhebung —	
41	Körperschaftsteuerpflichtige Einkommen 1961	1,50 DM			
42	Kommunale Finanzen im Kalenderjahr 1965	1,50 DM			
43	Sozialprodukt des Saarlandes/Landeswerte 1960 bis 1965/Kreiswerte 1961 und 1964	1,50 DM			
44	Strassenverkehrsunfälle 1965	1,50 DM			
45	Industrie, Bau, Handwerk und Energiewirtschaft im Jahre 1966	1,50 DM			
46	Personal im öffentlichen Dienst am 2. 10. 1966	1,50 DM			
47	Schuldenstand von Land und Gemeinden (Gv.) am 31. Dezember 1966	*)			
48	Handel und Gastgewerbe im Saarland 1962 bis 1966	1,50 DM			
49	Der Aussenhandel des Saarlandes 1960 bis 1966	1,50 DM			
50	Steuerpflichtige Vermögen und Einheitswerte gewerblicher Betriebe 1963	2,— DM			
51	Industrie, Bau, Handwerk und Energiewirtschaft im Jahre 1967	2,— DM			
52	Lohnsteuerpflichtige Einkommen 1965	2,— DM			
53	Umsätze und ihre Besteuerung 1966	2,— DM			
54	Die Strassen des Saarlandes am 1. Januar 1966	2,— DM			
55	Kommunale Finanzen in den Kalenderjahren 1966 und 1967	2,— DM			
56	Wohngeld 1964 bis 1967	2,— DM			
57	Strassenverkehrsunfälle 1967	2,— DM			
58	Kommunale Finanzen im Kalenderjahr 1968	2,— DM			
59	Grenzüberschreitender Schiffs- und Güterverkehr auf der Mosel 1964 bis 1968	2,— DM			
60	Endgültige Ergebnisse der Bundestagswahl im Saarland am 28. 9. 1969	3,— DM			
61	EWG-Strukturerhebung in der Landwirtschaft 1966/67	3,— DM			
62	Industrie, Bau, Handwerk und Energiewirtschaft im Jahre 1968	2,— DM			
63	Steuerpflichtige Vermögen und Einheitswerte gewerblicher Betriebe 1966	2,50 DM			
64	Strassenverkehrsunfälle 1968 und 1969	2,50 DM			
65	Industrie, Bau, Handwerk und Energiewirtschaft im Jahre 1969	*)			
66	Umsätze und ihre Besteuerung 1968	2,50 DM			
67	Gehalts- und Lohnstrukturerhebung in der gewerblichen Wirtschaft und im Dienstleistungsbereich 1966	*)			
68	Kommunale Finanzen im Kalenderjahr 1969	3,— DM			
69	Personal im öffentlichen Dienst am 2. 10. 1969	3,— DM			
70	Kommunale Finanzplanung 1970 bis 1974	3,— DM			
71	Güterverkehrsströme im Saarland im Jahre 1969	3,— DM			
72	Schul- und Hochschulpersonal im öffentlichen Dienst — Ergebnisse der Personalstrukturerhebung vom 2. 10. 1968 —	3,— DM			
73	Gehalts- und Lohnstrukturerhebung im öffentlichen Dienst 1968	3,— DM			

*) vergriffen