

EINZELSCHRIFTEN

WAHLEN IM SAARLAND

Bundestagswahl am 18. September 2005

Endgültige Ergebnisse

Repräsentative Wahlstatistik

Herausgeber:

STATISTISCHES LANDESAMT SAARLAND

Virchowstraße 7, 66119 Saarbrücken

Postfach 10 30 44, 66030 Saarbrücken

Telefon: (06 81) 5 01 - 59 27 / - 59 25

Telefax: (06 81) 5 01 - 59 15

E-Mail: statistik@stala.saarland.de

Internet: www.statistik.saarland.de

© **Statistisches Landesamt Saarland, Saarbrücken, 2006**

Für nichtgewerbliche Zwecke sind Vervielfältigung und unentgeltliche Verbreitung, auch auszugsweise, mit Quellenangabe gestattet. Die Verbreitung, auch auszugsweise, über elektronische Systeme/Datenträger bedarf der vorherigen Zustimmung. Alle übrigen Rechte bleiben vorbehalten.

ISBN 3-88718-200-6

ISSN 0558-0838 (Einzelschrift)

Vorwort

Am 21. Juli 2005 hat der Bundespräsident Horst Köhler den 15. Deutschen Bundestag aufgelöst und mit Anordnung vom gleichen Tag nach §16 Bundeswahlgesetz den 18. September 2005 zum Tag der vorgezogenen Wahl des 16. Deutschen Bundestages bestimmt.

Rund 61,9 Millionen Deutsche – darunter etwa 818 000 Saarländerinnen und Saarländer - waren an diesem Tag aufgerufen, die Abgeordneten des 16. Deutschen Bundestag zu wählen und über die künftige Zusammensetzung des Parlamentes zu entscheiden. Im Saarland haben 79,4 Prozent der Wahlberechtigten von diesem Recht Gebrauch gemacht.

Der Bundeswahlausschuss hat in seiner Sitzung am 07. Oktober 2005 das endgültige Wahlergebnis der Bundestagswahl festgestellt, das mit dieser Broschüre in gedruckter Form allen Interessierten zur Verfügung steht.

In den Wochen nach der Wahl wurde im Statistischen Landesamt außerdem die repräsentative Wahlstatistik erhoben. Diese Erhebung erlaubt eine Analyse der Wahlergebnisse nach Alter und Geschlecht. Die entsprechenden Tabellen und Grafiken sind ebenfalls in dieser Broschüre veröffentlicht.

Die endgültigen Ergebnisse der Bundestagswahl werden auch über die Internetseiten des Statistischen Landesamtes (<http://www.statistik.saarland.de>) einer breiten Öffentlichkeit zugänglich gemacht.

Saarbrücken, im Februar 2006

Michael Sossong

Direktor des Statistischen Landesamtes

INHALTSVERZEICHNIS

INFORMATIONEN ZUR WAHL DES 16. DEUTSCHEN BUNDESTAGES

| | |
|---|----|
| Wahlkreiseinteilung | 6 |
| Wahlkreisbeschreibung der saarländischen Bundestagswahlkreise | 7 |
| Liste der Wahlvorschläge bei der Bundestagswahl 2005 | 8 |
| Aufgestellte Kandidatinnen/Kandidaten bei der Bundestagswahl 2005 | 8 |
| Wahlsystem | 9 |
| Wahltermine der Bundestagswahlen seit 1949 | 10 |
| Rechtsgrundlagen | 10 |
| Bundestagswahl im Internet | 11 |

ENDGÜLTIGE ERGEBNISSE DER BUNDESTAGSWAHL 2005

Saarland

| | |
|---|----|
| Bundestagswahl 2005 (Erst-/Zweitstimmen) nach Bundestagswahlkreisen | 12 |
| Bundestagswahl 2005 (Erst-/Zweitstimmen) nach Kreisen | 13 |
| Bundestagswahl 2005 (Erst-/Zweitstimmen) nach Gemeinden | 14 |
| Gewählte Wahlkreisbewerber/-innen bei der Bundestagswahl 2005 | 18 |
| Gewählte Landeslistenbewerber/-innen bei der Bundestagswahl 2005 | 19 |

Bundesgebiet

| | |
|---|----|
| Wahlbeteiligung und Verteilung der gültigen Stimmen nach Ländern – Erststimmen | 20 |
| Wahlbeteiligung und Verteilung der gültigen Stimmen nach Ländern – Zweitstimmen | 24 |
| Sitzverteilung nach Ländern | 28 |

VERGLEICH DER ENDGÜLTIGEN ERGEBNISSE DER BUNDESTAGSWAHL 2005 MIT VERSCHIEDENEN VORWAHLEN IM SAARLAND

Erststimmen

| | |
|---|----|
| Bundestagswahlen 2005 und 2002 (Erststimmen) nach Bundestagswahlkreisen | 30 |
| Bundestagswahlen 2005 und 2002 (Erststimmen) nach Kreisen | 31 |
| Bundestagswahlen 2005 und 2002 (Erststimmen) nach Gemeinden | 32 |

Zweitstimmen

| | |
|---|----|
| Bundestagswahlen 2005, 2002 (Zweitstimmen) und Landtagswahl 2004 nach Bundestagswahlkreisen | 36 |
| Bundestagswahlen 2005, 2002 (Zweitstimmen) und Landtagswahl 2004 nach Kreisen | 37 |
| Bundestagswahlen 2005, 2002 (Zweitstimmen) und Landtagswahl 2004 nach Gemeinden | 38 |

Historische Daten

| | |
|---|----|
| Bundestagswahlen 1957 bis 2005 im Saarland (Erststimmen) | 43 |
| Bundestagswahlen 1957 bis 2005 im Saarland (Zweitstimmen) | 44 |

Rangfolgen und Veränderungsraten

| | |
|--|----|
| Rangfolge der Wahlbeteiligungen bei der Bundestagswahl 2005 im Vergleich zur Vorwahl | 45 |
| Veränderungen der Wahlbeteiligungen bei der Bundestagswahl 2005 im Vergleich zur Vorwahl | 46 |
| Rangfolge der Zweitstimmenanteile bei der Bundestagswahl 2005 im Vergleich zur Vorwahl - SPD | 47 |
| Veränderungen der Zweitstimmenanteile bei der Bundestagswahl 2005 im Vergleich zur Vorwahl - SPD | 48 |
| Rangfolge der Zweitstimmenanteile bei der Bundestagswahl 2005 im Vergleich zur Vorwahl - CDU | 49 |
| Veränderungen der Zweitstimmenanteile bei der Bundestagswahl 2005 im Vergleich zur Vorwahl - CDU | 50 |
| Rangfolge der Zweitstimmenanteile bei der Bundestagswahl 2005 im Vergleich zur Vorwahl - GRÜNE | 51 |
| Veränderungen der Zweitstimmenanteile bei der Bundestagswahl 2005 im Vergleich zur Vorwahl - GRÜNE | 52 |
| Rangfolge der Zweitstimmenanteile bei der Bundestagswahl 2005 im Vergleich zur Vorwahl - FDP | 53 |
| Veränderungen der Zweitstimmenanteile bei der Bundestagswahl 2005 im Vergleich zur Vorwahl - FDP | 54 |
| Rangfolge der Zweitstimmenanteile bei der Bundestagswahl 2005 im Vergleich zur Vorwahl – Die Linke. | 55 |
| Veränderungen der Zweitstimmenanteile bei der Bundestagswahl 2005 im Vergleich zur Vorwahl – Die Linke. | 56 |
| Stimmenanteilsdifferenzen (Zweitstimmen) bei der Bundestagswahl 2005 im Vergleich zur Vorwahl (CDU – SPD) | 57 |
| Stimmenanteilsdifferenzen bei der Bundestagswahl 2005 im Vergleich zur Vorwahl (Erststimmen - Zweitstimmen) – SPD | 58 |
| Stimmenanteilsdifferenzen bei der Bundestagswahl 2005 im Vergleich zur Vorwahl (Erststimmen - Zweitstimmen) – CDU | 59 |

Repräsentative Wahlstatistik

| | |
|---|----|
| Repräsentative Auswahlbezirke | 60 |
| Wahlbeteiligung nach Alter und Geschlecht | 62 |
| Ungültige Stimmen | 63 |
| Wahlergebnisse nach Alter und Geschlecht | 64 |
| Altersstruktur der Wahlberechtigten und Wähler bei den Bundestagswahlen 2005 und 2002 (Zweitstimmen) und der Europawahl 2004 | 71 |
| Wähler und Nichtwähler bei den Bundestagswahlen 2005 und 2002 und der Europawahl 2004 | 72 |
| Inhaber von Wahlscheinen bei den Bundestagswahlen 2005 und 2002 und der Europawahl 2004 | 73 |
| Stimmabgabe der Männer und Frauen nach Wahlvorschlägen und Alter bei den Bundestagswahlen 2005 und 2002 (Zweitstimmen) und der Europawahl 2004 | 74 |
| Alter und Geschlecht der Wählerschaft der Parteien bei den Bundestagswahlen 2005 und 2002 (Zweitstimmen) und der Europawahl 2004 | 75 |
| Erst- und Zweitstimmenkombination bei der Bundestagswahl 2005 (Erststimmen = 100) | 76 |
| Erst- und Zweitstimmenkombination bei der Bundestagswahl 2005 (Zweitstimmen = 100) | 76 |
| Verzeichnis der Parteien | 77 |

Informationen zur Wahl des 16. Deutschen Bundestages

Der Deutsche Bundestag ist die Volksvertretung der Bundesrepublik Deutschland und besteht aus Abgeordneten des deutschen Volkes, die in allgemeiner, unmittelbarer, freier, gleicher und geheimer Wahl auf vier Jahre gewählt werden. Nach §16 Satz 1 Bundeswahlgesetz (BWG) bestimmt der Bundespräsident den Wahltag der Bundestagswahl. Im Normalfall findet eine Neuwahl des Bundestages frühestens 46, spätestens 48 Monate nach Beginn der Wahlperiode statt (Artikel 39 Abs. 1 Satz 3 GG). Der Wahltag muss ein Sonntag oder gesetzlicher Feiertag sein (§16 Satz 2 BWG).

Nach der Erklärung des Bundeskanzlers vom 22. Mai 2005 zeichnete sich jedoch eine Entwicklung ab, die zu einer Auflösung des 15. Deutschen Bundestages nach Artikel 68 Abs. 1 GG durch den Bundespräsidenten mit anschließender Neuwahl des Deutschen Bundestages nach Artikel 39 Abs. 1 Satz 4 GG am 18. September 2005 führte.

Wahlkreiseinteilung

Die Bundesrepublik Deutschland ist in 299 Wahlkreise eingeteilt. Gegenüber der Wahlkreiseinteilung für die Bundestagswahl 2002 hat der Gesetzgeber mit dem Siebzehnten Gesetz zur Änderung des Bundeswahlgesetzes 38 Wahlkreise neu eingeteilt. Bayern erhielt einen zusätzlichen Wahlkreis und hat nun 45 Wahlkreise, während Thüringen nur noch in 9 statt 10 Wahlkreise eingeteilt wurde. Die Anzahl der Wahlkreise in den einzelnen Ländern entspricht deren Bevölkerungsanteil. Die Bevölkerungszahl eines Wahlkreises soll nicht mehr als 15 vom Hundert nach oben oder unten von der durchschnittlichen Bevölkerungszahl der Wahlkreise abweichen; beträgt die Abweichung mehr als 25 vom Hundert, ist eine Neuabgrenzung vorzunehmen. Maßgeblich ist die deutsche Bevölkerung. Die Grenzen der Gemeinden, Kreise und kreisfreien Städte sollen nach Möglichkeit eingehalten werden.

Die 299 Wahlkreise entfallen wie folgt auf die 16 Länder (Wahlkreisnummern in Klammern):

| | |
|---|----|
| Baden-Württemberg (Wahlkreise 259 bis 295) | 37 |
| Bayern (Wahlkreise 214 bis 258) | 45 |
| Berlin (Wahlkreise 76 bis 87) | 12 |
| Brandenburg (Wahlkreise 56 bis 65) | 10 |
| Bremen (Wahlkreise 54 und 55) | 2 |
| Hamburg (Wahlkreise 19 bis 24) | 6 |
| Hessen (Wahlkreise 169 bis 189) | 21 |
| Mecklenburg-Vorpommern (Wahlkreise 12 bis 18) | 7 |
| Niedersachsen (Wahlkreise 25 bis 53) | 29 |
| Nordrhein-Westfalen (Wahlkreise 88 bis 151) | 64 |
| Rheinland-Pfalz (Wahlkreise 199 bis 213) | 15 |
| Saarland (Wahlkreise 296 bis 299) | 4 |
| Sachsen (Wahlkreise 152 bis 168) | 17 |
| Sachsen-Anhalt (Wahlkreise 66 bis 75) | 10 |
| Schleswig-Holstein (Wahlkreise 1 bis 11) | 11 |
| Thüringen (Wahlkreise 190 bis 198) | 9 |

Wahlkreisbeschreibung der saarländischen Bundestagswahlkreise

| Bundestagswahlkreis | Gemeinde | Stadtverband/Kreis | Bundestagswahlkreis bis 1998 |
|----------------------------|---|--|--|
| 296 Saarbrücken | Saarbrücken, Landeshauptstadt Großrosseln Kleinblittersdorf Püttlingen, Stadt Riegelsberg Völklingen, Stadt | Stadtverband Saarbrücken Stadtverband Saarbrücken Stadtverband Saarbrücken Stadtverband Saarbrücken Stadtverband Saarbrücken Stadtverband Saarbrücken | 244 Saarbrücken I 245 Saarbrücken II 244 Saarbrücken I 245 Saarbrücken II 245 Saarbrücken II 245 Saarbrücken II |
| 297 Saarlouis | Beckingen Losheim am See Merzig, Kreisstadt Mettlach Perl Wadern, Stadt Weiskirchen Dillingen/Saar, Stadt Nalbach Rehlingen-Siersburg Saarlouis, Kreisstadt Saarwellingen Schwalbach Überherrn Wadgassen Wallerfangen Bous Ensdorf | Landkreis Merzig-Wadern Landkreis Merzig-Wadern Landkreis Merzig-Wadern Landkreis Merzig-Wadern Landkreis Merzig-Wadern Landkreis Merzig-Wadern Landkreis Merzig-Wadern Landkreis Saarlouis Landkreis Saarlouis Landkreis Saarlouis Landkreis Saarlouis Landkreis Saarlouis Landkreis Saarlouis Landkreis Saarlouis Landkreis Saarlouis Landkreis Saarlouis Landkreis Saarlouis Landkreis Saarlouis Landkreis Saarlouis Landkreis Saarlouis | 246 Saarlouis |
| 298 St. Wendel | Heusweiler Eppelborn Illingen Merchweiler Ottweiler, Stadt Schiffweiler Lebach, Stadt Schmelz Freisen Marpingen Namborn Nohfelden Nonnweiler Oberthal St. Wendel, Kreisstadt Tholey | Stadtverband Saarbrücken Landkreis Neunkirchen Landkreis Neunkirchen Landkreis Neunkirchen Landkreis Neunkirchen Landkreis Neunkirchen Landkreis Saarlouis Landkreis Saarlouis Landkreis St. Wendel Landkreis St. Wendel Landkreis St. Wendel Landkreis St. Wendel Landkreis St. Wendel Landkreis St. Wendel Landkreis St. Wendel Landkreis St. Wendel Landkreis St. Wendel Landkreis St. Wendel | 245 Saarbrücken II 247 St. Wendel 247 St. Wendel 247 St. Wendel 247 St. Wendel 247 St. Wendel 247 St. Wendel 247 St. Wendel 247 St. Wendel 247 St. Wendel 247 St. Wendel 247 St. Wendel 247 St. Wendel 247 St. Wendel 247 St. Wendel 247 St. Wendel 247 St. Wendel 247 St. Wendel |
| 299 Homburg | Friedrichsthal, Stadt Quierschied Sulzbach/Saar, Stadt Neunkirchen, Kreisstadt Spiesen-Elversberg Bexbach, Stadt Blieskastel, Stadt Gersheim Homburg, Kreisstadt Kirkel Mandelbachtal St. Ingbert, Stadt | Stadtverband Saarbrücken Stadtverband Saarbrücken Stadtverband Saarbrücken Landkreis Neunkirchen Landkreis Neunkirchen Saarpfalz-Kreis Saarpfalz-Kreis Saarpfalz-Kreis Saarpfalz-Kreis Saarpfalz-Kreis Saarpfalz-Kreis Saarpfalz-Kreis Saarpfalz-Kreis | 245 Saarbrücken II 245 Saarbrücken II 245 Saarbrücken II 248 Homburg 248 Homburg 248 Homburg 248 Homburg 248 Homburg 248 Homburg 248 Homburg 248 Homburg 248 Homburg 248 Homburg |

Liste der Wahlvorschläge bei der Bundestagswahl 2005

| Lfd. Nr. | Landesliste | Wahlkreis 296 Saarbrücken | Wahlkreis 297 Saarlouis | Wahlkreis 298 St. Wendel | Wahlkreis 299 Homburg |
|----------|-------------|------------------------------|----------------------------|-----------------------------|--------------------------|
| 1 | SPD | SPD | SPD | SPD | SPD |
| 2 | CDU | CDU | CDU | CDU | CDU |
| 3 | GRÜNE Saar | GRÜNE Saar | GRÜNE Saar | GRÜNE Saar | GRÜNE Saar |
| 4 | FDP | FDP | FDP | FDP | FDP |
| 5 | Die Linke. | Die Linke. | Die Linke. | Die Linke. | Die Linke. |
| 6 | FAMILIE | FAMILIE | FAMILIE | FAMILIE | FAMILIE |
| 7 | NPD | NPD | NPD | NPD | NPD |
| 8 | GRAUE | | | | |
| 9 | MLPD | MLPD | | | |
| 10 | | | | | Einzelbewerberin |

Aufgestellte Kandidatinnen/Kandidaten bei der Bundestagswahl 2005

| Partei | Aufgestellte Kandidatinnen/Kandidaten | | | Davon | | | | | |
|------------------|--|----------|----------|-----------------|----------|----------|----------------|----------|----------|
| | | | | auf Landesliste | | | im Wahlkreis | | |
| | ins- gesamt | männlich | weiblich | ins- gesamt | männlich | weiblich | ins- gesamt | männlich | weiblich |
| SPD | 37 (33) | 20 (18) | 17 (15) | 33 | 18 | 15 | 4 | 2 | 2 |
| CDU | 27 (23) | 16 (13) | 11 (10) | 23 | 13 | 10 | 4 | 3 | 1 |
| GRÜNE Saar | 14 (11) | 6 (5) | 8 (6) | 10 | 5 | 5 | 4 | 1 | 3 |
| FDP | 14 (10) | 8 (5) | 6 (5) | 10 | 5 | 5 | 4 | 3 | 1 |
| Die Linke. | 12 (12) | 10 (10) | 2 (2) | 8 | 7 | 1 | 4 | 3 | 1 |
| FAMILIE | 14 (10) | 10 (6) | 4 (4) | 10 | 6 | 4 | 4 | 4 | - |
| NPD | 14 (11) | 12 (9) | 2 (2) | 10 | 8 | 2 | 4 | 4 | - |
| GRAUE | 6 (6) | 2 (2) | 4 (4) | 6 | 2 | 4 | - | - | - |
| MLPD | 4 (3) | 1 (1) | 3 (2) | 3 | 1 | 2 | 1 | | 1 |
| Einzelbewerberin | 1 (1) | - | 1 (1) | - | - | - | 1 | - | 1 |
| Zusammen | 143 (120) | 85 (69) | 58 (51) | 113 | 65 | 48 | 30 | 20 | 10 |

Zahlen in Klammern ohne Doppelnennungen

Wahlsystem

Für den Deutschen Bundestag sind 598 Abgeordnete „nach den Grundsätzen einer mit der Personenwahl verbundenen Verhältniswahl“ zu wählen. So sollen die Vorteile beider Wahlsysteme – der Mehrheitswahl und der Verhältniswahl – kombiniert werden.

Im 15. Deutschen Bundestag sind die Parteien mit 603 Abgeordneten einschließlich fünf Überhangmandaten vertreten.

Die Wählerinnen und Wähler haben zwei Stimmen, eine „Erststimme“ für die Wahl einer oder eines Wahlkreisabgeordneten und eine „Zweitstimme“ für die Wahl einer Landesliste. Es besteht keine Verpflichtung, beide Stimmen abzugeben. Wird nur die Erststimme oder nur die Zweitstimme abgegeben, gilt die nicht abgegebene Stimme als ungültig.

Wahlberechtigt sind alle Deutschen, die am Wahltag das 18. Lebensjahr vollendet haben und seit mindestens drei Monaten vor dem Wahltag ihren Wohnsitz im Inland haben. Unter bestimmten Voraussetzungen sind auch Deutsche, die im Ausland leben, zur Bundestagswahl wahlberechtigt.

Nach dem Prinzip der Verhältniswahl wird die Zahl der Sitze, die auf die Parteien im Bund insgesamt und in den einzelnen Bundesländern entfällt, anhand der Zweitstimmen festgelegt. Es können nur Landeslisten aufgestellt werden; diese können miteinander „verbunden“ werden, was regelmäßig der Fall ist. Dies bewirkt, dass die Landeslisten einer Partei bei der Ermittlung des Bundesergebnisses als eine Liste behandelt werden. Die Listen sind starr, d. h., die Wählerinnen und Wähler können die von den Parteien festgelegte Reihenfolge der Bewerberinnen und Bewerber nicht beeinflussen.

Die kandidierenden Parteien erhalten Abgeordnetensitze im Verhältnis der im gesamten Bundesgebiet für sie abgegebenen Zweitstimmen. Dabei werden nur diejenigen Parteien berücksichtigt, die mindestens 5 % der Stimmen erhalten oder mindestens drei Wahlkreismandate errungen haben.

Die Berechnung der Sitzverteilung wird nach dem Verfahren der mathematischen Proportion (Hare-Niemeyer) wie folgt vorgenommen: Die Zahl der zu vergebenden Sitze (598), multipliziert mit der Zahl der für die (verbundenen) Landeslisten jeweils abgegebenen Zweitstimmen, wird dividiert durch die Gesamtzahl aller Zweitstimmen der an der Sitzverteilung teilnehmenden Parteien. Jede Partei erhält zunächst so viele Sitze wie die Zahl vor dem Komma anzeigt. Sofern die Summe der ganzzahligen Anteile nicht die Gesamtzahl der Sitze ergibt, werden die restlichen Sitze in der Reihenfolge nach der Größe der verbleibenden Bruchteile hinter dem Komma verteilt. Die auf eine Listenverbindung entfallenden Sitze werden in gleicher Weise auf die einzelnen Landeslisten verteilt. Damit die Wählerinnen und Wähler auch gezielt einzelne Bewerberinnen und Bewerber aussuchen können, wird die Hälfte der zu vergebenden Sitze durch relative Mehrheitswahl in den 299 Wahlkreisen vergeben. Gewählt ist, wer die meisten gültigen Erststimmen im Wahlkreis erhalten hat. Die von einer Partei gewonnenen Direktmandate werden von der Gesamtzahl der Sitze abgezogen, die die Partei auf Grund der Verhältniswahl in dem jeweiligen Bundesland gewonnen hat. Die verbleibenden Sitze werden nach der Reihenfolge auf der Landesliste vergeben. Ist die Zahl der Direktmandate einer Partei in einem Land größer als die Zahl der ihr auf Grund der Verhältniswahl zustehenden Sitze, kommt es zu „Überhangmandaten“. In diesem Fall erhöht sich die Gesamtzahl der Abgeordneten um die Zahl der Überhangmandate.

Beispiel:

Es sind 21 Sitze bei folgender Stimmverteilung auf vier Parteien zu verteilen:

| | |
|-----------|--------|
| Partei A | 10 000 |
| Partei B | 8 000 |
| Partei C | 4 000 |
| Partei D | 3 000 |
| Insgesamt | 25 000 |

Nach Hare-Niemeyer ergibt sich folgende Berechnung:

| | | | | | |
|----------|-------------------------------|---|-----------|-----------|-----------|
| Partei A | $10\,000 \times 21 : 25\,000$ | = | 8,40 | | 8 |
| Partei B | $8\,000 \times 21 : 25\,000$ | = | 6,72 | +1 | 7 |
| Partei C | $4\,000 \times 21 : 25\,000$ | = | 3,36 | | 3 |
| Partei D | $3\,000 \times 21 : 25\,000$ | = | 2,52 | +1 | 3 |
| | | | 19 | +2 | 21 |

Es werden in diesem Beispiel insgesamt 19 ganzzahlige Sitze errechnet, so dass noch 2 Sitze zu verteilen sind. Diese beiden Sitze erhalten die Parteien mit dem höchsten „Rest“; also Partei B (0,72) und Partei D (0,52).

Wahltermine der Bundestagswahlen seit 1949

| Wahltermin | Regierung | Bundeskanzler |
|----------------------------|---|--|
| 14.08.1949 (ohne Saarland) | Koalition aus CDU/CSU, F.D.P. und DP | Dr. Konrad Adenauer (CDU/CSU) |
| 06.09.1953 (ohne Saarland) | Koalition aus CDU/CSU, F.D.P., DP und GB/BHE (bis 23.07.1956) | Dr. Konrad Adenauer (CDU/CSU) |
| 15.09.1957 | Koalition aus CDU/CSU und DP | Dr. Konrad Adenauer (CDU/CSU) |
| 17.09.1961 | Koalition aus CDU/CSU und F.D.P. Koalition aus CDU/CSU und F.D.P. | Dr. Konrad Adenauer (CDU/CSU) (bis 15.10.1963) Prof. Dr. Ludwig Erhard (CDU/CSU) (ab 16.10.1963) |
| 19.09.1965 | Koalition aus CDU/CSU und F.D.P. Große Koalition aus CDU/CSU und SPD | Prof. Dr. Ludwig Erhard (CDU/CSU) (bis 30.11.1966) Kurt Georg Kiesinger (CDU/CSU) (ab 01.12.1966) |
| 28.09.1969 | Koalition aus SPD und F.D.P. | Willy Brandt (SPD) |
| 19.11.1972 | Koalition aus SPD und F.D.P. Koalition aus SPD und F.D.P. | Willy Brandt (SPD) (bis 06.05.1974) Helmut Schmidt (SPD) (ab 16.05.1974) |
| 03.10.1976 | Koalition aus SPD und F.D.P. | Helmut Schmidt (SPD) |
| 05.10.1980 | Koalition aus SPD und F.D.P. Koalition aus CDU/CSU und F.D.P. | Helmut Schmidt (SPD) (bis 01.10.1982) Helmut Kohl (CDU) (ab 01.10.1982) |
| 06.03.1983 | Koalition aus CDU/CSU und F.D.P. | Helmut Kohl (CDU) |
| 25.01.1987 | Koalition aus CDU/CSU und F.D.P. | Helmut Kohl (CDU) |
| 02.12.1990 | Koalition aus CDU/CSU und F.D.P. | Helmut Kohl (CDU) |
| 16.10.1994 | Koalition aus CDU/CSU und F.D.P. | Helmut Kohl (CDU) |
| 27.09.1998 | Koalition aus SPD und B90/GRÜNE | Gerhard Schröder (SPD) |
| 22.09.2002 | Koalition aus SPD und B90/GRÜNE | Gerhard Schröder (SPD) |

Rechtsgrundlagen

Für die am 18. September 2005 durchgeführte Bundestagswahl legt das Grundgesetz der Bundesrepublik Deutschland die Rahmenbedingungen fest.

Das **Bundeswahlgesetz (BWG)** in der Fassung der Bekanntmachung vom 23. Juli 1993 (BGBl. I S. 1288, 1594), zuletzt geändert durch Gesetz vom 11. März 2005 (BGBl. I S. 674) enthält die Vorschriften zum Verfahren bei Bundestagswahlen, insbesondere über das Wahlsystem, die Wahlorgane, das Wahlrecht und die Wählbarkeit, die Wahlhandlung und die Feststellung des Wahlergebnisses.

Die Durchführung des Bundeswahlgesetzes konkretisiert die **Bundeswahlordnung (BWO)** in der Fassung der Bekanntmachung vom 19. April 2002 (BGBl. I S. 1376), zuletzt geändert durch Verordnung vom 30. Juni 2005 (BGBl. I S. 1951).

Die Durchführung der allgemeinen und repräsentativen Wahlstatistik bei der Wahl zum Deutschen Bundestag durch das Statistische Bundesamt und die Statistischen Landesämter regelt das **Gesetz über die allgemeine und repräsentative Wahlstatistik bei der Wahl zum Deutschen Bundestag und bei der Wahl der Abgeordneten des Europäischen Parlaments aus der Bundesrepublik Deutschland (Wahlstatistikgesetz - WStatG)** vom 21. Mai 1999 (BGBl. I S. 1023) geändert durch Gesetz vom 17. Januar 2002 (BGBl. I S. 412).

Der genaue Wortlaut der Rechtsgrundlagen ist auf den Webseiten des Bundeswahlleiters unter www.bundeswahlleiter.de nachzulesen.

Weitere Informationen finden Sie auch auf den Webseiten der saarländischen Landeswahlleiterin unter www.wahlen.saarland.de.

Bundestagswahl im Internet

Das seit 2004 eingeführte neue saarländische Wahlabwicklungssystem (WAS) ermöglicht eine ‚live‘-Präsentation der Wahlergebnisse im Internet. Auf den Webseiten des Statistischen Landesamtes (www.statistik.saarland.de) stehen die Ergebnisse im pdf-Format zum Download zur Verfügung. Interaktive Karten und Grafiken ergänzen das Angebot. Neben den Ergebnissen auf Gemeinde-, Wahlkreis- und Landesebene werden auch die Namen der gewählten Bewerberinnen und Bewerber veröffentlicht.

Saarland
Die Landeswahlleiterin
Statistisches Landesamt

**Bundestagswahlen**

Presse | Ergebnisse | Wahlbewerber | Informationen | Download | Links

Home >> Bundestagswahl 2005 >> Ergebnisse >> Zuletzt eingegangene Gemeinden

Zuletzt eingegangene Gemeinden

| Uhrzeit | Gemeindenummer | Gemeindeiname |
|---|----------------|------------------------------------|
| Stand 09:39:05 – Es liegen 52 von 52 Ergebnissen vor. | | |
| 09:39:05 | 45117 | St. Ingbert |
| 09:39:01 | 45116 | Mandelbachtal |
| 09:38:58 | 45115 | Kirkel |
| 09:38:55 | 45114 | Homburg |
| 09:38:52 | 45113 | Gersheim |
| 09:38:49 | 45112 | Blieskastel |
| 09:38:45 | 45111 | Bexbach |
| 09:38:42 | 43117 | Spiesen-Elversberg |
| 09:38:39 | 43114 | Neunkirchen |
| 09:38:36 | 41518 | Sulzbach |
| 09:38:33 | 41516 | Quierschied |
| 09:38:30 | 41511 | Friedrichsthal |
| 09:38:26 | 46118 | Tholey |
| 09:38:23 | 46117 | St. Wendel |
| 09:38:20 | 46116 | Oberthal |
| 09:38:17 | 46115 | Nonnweiler |
| 09:38:14 | 46114 | Nohfelden |
| 09:38:11 | 46113 | Namborn |
| 09:38:08 | 46112 | Marpingen |
| 09:38:05 | 46111 | Freisen |

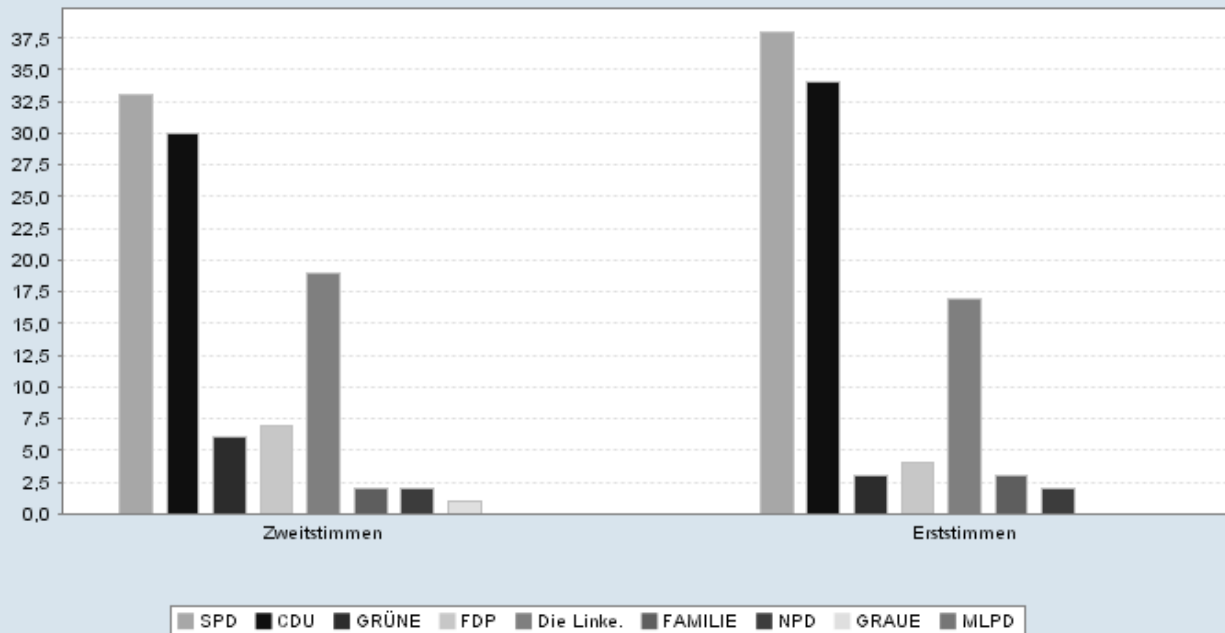
Seite 1 von 3

>>

Bundestagswahl 2005 (Erst-/Zweitstimmen) nach Bundestagswahlkreisen

| Wahlkreis | Stimm- art | Wahlbe- rechtigte | Wähler | Gültige Stimmen | SPD | CDU | GRÜNE | FDP | Die Linke. | FAMILIE | NPD | GRAUE | MLPD | Einzelbe- werberin |
|-----------------|---------------|----------------------|--------|--------------------|--------|--------|-------|-------|------------|---------|-------|-------|------|-----------------------|
| SAARLAND | Erst | 818478 | 650089 | 632749 | 240439 | 214489 | 18976 | 22028 | 109509 | 15939 | 10920 | - | 223 | 226 |
| | | | 79,4 | 97,3 | 38,0 | 33,9 | 3,0 | 3,5 | 17,3 | 2,5 | 1,7 | - | 0,0 | 0,0 |
| | Zweit | 818478 | 650089 | 633518 | 211201 | 191067 | 37489 | 47188 | 117089 | 13002 | 11459 | 4337 | 686 | - |
| | | | 79,4 | 97,5 | 33,3 | 30,2 | 5,9 | 7,4 | 18,5 | 2,1 | 1,8 | 0,7 | 0,1 | - |
| 296 Saarbrücken | Erst | 209832 | 161396 | 158091 | 53035 | 47057 | 5576 | 5266 | 41428 | 3072 | 2434 | - | 223 | - |
| | | | 76,9 | 98,0 | 33,5 | 29,8 | 3,5 | 3,3 | 26,2 | 1,9 | 1,5 | - | 0,1 | - |
| | Zweit | 209832 | 161396 | 158094 | 51231 | 41846 | 12517 | 12502 | 33021 | 2614 | 2823 | 1323 | 217 | - |
| | | | 76,9 | 98,0 | 32,4 | 26,5 | 7,9 | 7,9 | 20,9 | 1,7 | 1,8 | 0,8 | 0,1 | - |
| 297 Saarlouis | Erst | 216527 | 173032 | 168337 | 67981 | 60495 | 4915 | 5867 | 22956 | 3321 | 2802 | - | - | - |
| | | | 79,9 | 97,3 | 40,4 | 35,9 | 2,9 | 3,5 | 13,6 | 2,0 | 1,7 | - | - | - |
| | Zweit | 216527 | 173032 | 168482 | 55839 | 53774 | 9014 | 12789 | 30142 | 2874 | 2872 | 995 | 183 | - |
| | | | 79,9 | 97,4 | 33,1 | 31,9 | 5,4 | 7,6 | 17,9 | 1,7 | 1,7 | 0,6 | 0,1 | - |
| 298 St. Wendel | Erst | 187024 | 153996 | 148817 | 56256 | 55358 | 4085 | 5482 | 20838 | 4300 | 2498 | - | - | - |
| | | | 82,3 | 96,6 | 37,8 | 37,2 | 2,7 | 3,7 | 14,0 | 2,9 | 1,7 | - | - | - |
| | Zweit | 187024 | 153996 | 149286 | 50048 | 50000 | 6925 | 10127 | 25286 | 3307 | 2502 | 951 | 140 | - |
| | | | 82,3 | 96,9 | 33,5 | 33,5 | 4,6 | 6,8 | 16,9 | 2,2 | 1,7 | 0,6 | 0,1 | - |
| 299 Homburg | Erst | 205095 | 161665 | 157504 | 63167 | 51579 | 4400 | 5413 | 24287 | 5246 | 3186 | - | - | 226 |
| | | | 78,8 | 97,4 | 40,1 | 32,7 | 2,8 | 3,4 | 15,4 | 3,3 | 2,0 | - | - | 0,1 |
| | Zweit | 205095 | 161665 | 157656 | 54083 | 45447 | 9033 | 11770 | 28640 | 4207 | 3262 | 1068 | 146 | - |
| | | | 78,8 | 97,5 | 34,3 | 28,8 | 5,7 | 7,5 | 18,2 | 2,7 | 2,1 | 0,7 | 0,1 | - |

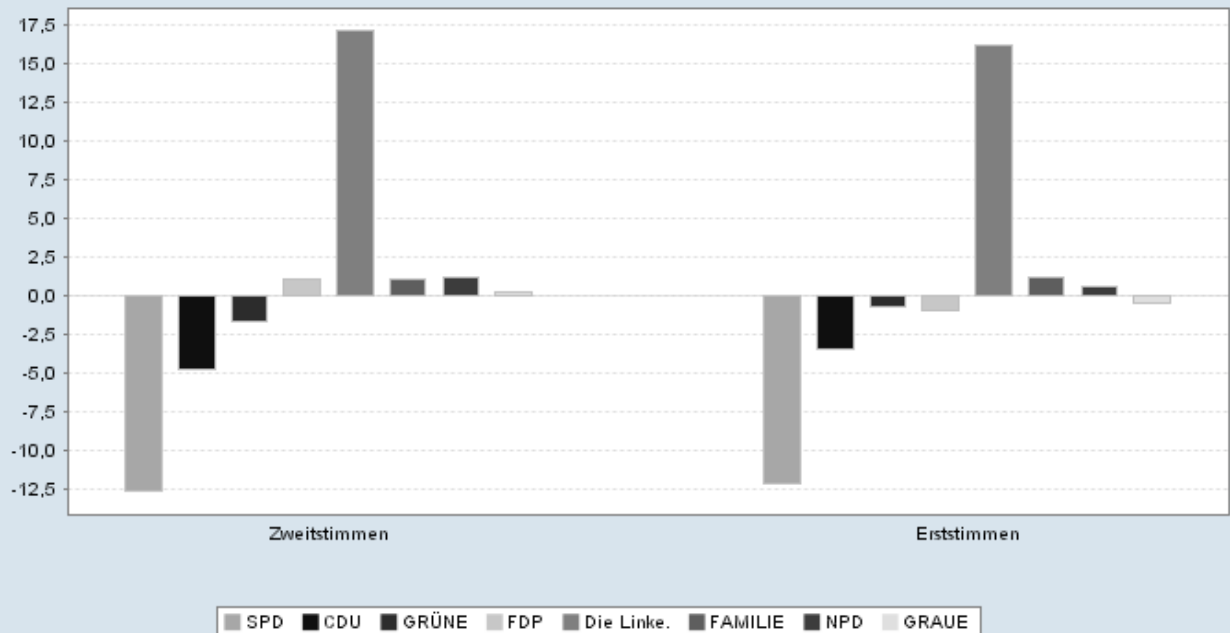
Stimmenanteile bei der Bundestagswahl 2005 im Saarland



Bundestagswahl 2005 (Erst-/Zweitstimmen) nach Kreisen

| Kreise | Stimm- art | Wahl- berechtigte | Wähler | Gültige Stimmen | SPD | CDU | GRÜNE | FDP | Die Linke. | FAMILIE | NPD | GRAUE | MLPD | Einzelbe- werberin |
|-------------------------|---------------|----------------------|--------|--------------------|--------|--------|-------|-------|------------|---------|-------|-------|------|-----------------------|
| SAARLAND | Erst | 818478 | 650089 | 632749 | 240439 | 214489 | 18976 | 22028 | 109509 | 15939 | 10920 | - | 223 | 226 |
| | | | 79,4 | 97,3 | 38,0 | 33,9 | 3,0 | 3,5 | 17,3 | 2,5 | 1,7 | - | 0,0 | 0,0 |
| | Zweit | 818478 | 650089 | 633518 | 211201 | 191067 | 37489 | 47188 | 117089 | 13002 | 11459 | 4337 | 686 | - |
| | | | 79,4 | 97,5 | 33,3 | 30,2 | 5,9 | 7,4 | 18,5 | 2,1 | 1,8 | 0,7 | 0,1 | - |
| Stadtverb. Saarbrücken | Erst | 260245 | 201294 | 196867 | 68128 | 59655 | 6600 | 6508 | 48292 | 4195 | 3233 | - | 223 | 33 |
| | | | 77,3 | 97,8 | 34,6 | 30,3 | 3,4 | 3,3 | 24,5 | 2,1 | 1,6 | - | 0,1 | 0,0 |
| | Zweit | 260245 | 201294 | 196960 | 64545 | 53068 | 14399 | 15206 | 40711 | 3520 | 3621 | 1622 | 268 | - |
| | | | 77,3 | 97,8 | 32,8 | 26,9 | 7,3 | 7,7 | 20,7 | 1,8 | 1,8 | 0,8 | 0,1 | - |
| Landkreis Merzig-Wadern | Erst | 83353 | 66867 | 64857 | 25561 | 24680 | 2205 | 2218 | 7795 | 1384 | 1014 | - | - | - |
| | | | 80,2 | 97,0 | 39,4 | 38,1 | 3,4 | 3,4 | 12,0 | 2,1 | 1,6 | - | - | - |
| | Zweit | 83353 | 66867 | 64950 | 21411 | 22108 | 3512 | 4991 | 10265 | 1189 | 1039 | 381 | 54 | - |
| | | | 80,2 | 97,1 | 33,0 | 34,0 | 5,4 | 7,7 | 15,8 | 1,8 | 1,6 | 0,6 | 0,1 | - |
| Landkreis Neunkirchen | Erst | 114678 | 90452 | 87865 | 37191 | 26837 | 2228 | 2803 | 14610 | 2447 | 1699 | - | - | 50 |
| | | | 78,9 | 97,1 | 42,3 | 30,5 | 2,5 | 3,2 | 16,6 | 2,8 | 1,9 | - | - | 0,1 |
| | Zweit | 114678 | 90452 | 88041 | 32461 | 24369 | 4314 | 5534 | 17071 | 1880 | 1708 | 640 | 64 | - |
| | | | 78,9 | 97,3 | 36,9 | 27,7 | 4,9 | 6,3 | 19,4 | 2,1 | 1,9 | 0,7 | 0,1 | - |
| Landkreis Saarlouis | Erst | 162766 | 130215 | 126674 | 50464 | 44167 | 3336 | 5520 | 18385 | 2624 | 2178 | - | - | - |
| | | | 80,0 | 97,3 | 39,8 | 34,9 | 2,6 | 4,4 | 14,5 | 2,1 | 1,7 | - | - | - |
| | Zweit | 162766 | 130215 | 126808 | 41538 | 39559 | 6572 | 9882 | 23853 | 2224 | 2250 | 769 | 161 | - |
| | | | 80,0 | 97,4 | 32,8 | 31,2 | 5,2 | 7,8 | 18,8 | 1,8 | 1,8 | 0,6 | 0,1 | - |
| Saarpfalz-Kreis | Erst | 120928 | 97420 | 94837 | 36752 | 33373 | 2894 | 3398 | 12773 | 3677 | 1827 | - | - | 143 |
| | | | 80,6 | 97,3 | 38,8 | 35,2 | 3,1 | 3,6 | 13,5 | 3,9 | 1,9 | - | - | 0,2 |
| | Zweit | 120928 | 97420 | 94931 | 30871 | 29256 | 5906 | 7817 | 15649 | 2853 | 1887 | 600 | 92 | - |
| | | | 80,6 | 97,4 | 32,5 | 30,8 | 6,2 | 8,2 | 16,5 | 3,0 | 2,0 | 0,6 | 0,1 | - |
| Landkreis St. Wendel | Erst | 76508 | 63841 | 61649 | 22343 | 25777 | 1713 | 1581 | 7654 | 1612 | 969 | - | - | - |
| | | | 83,4 | 96,6 | 36,2 | 41,8 | 2,8 | 2,6 | 12,4 | 2,6 | 1,6 | - | - | - |
| | Zweit | 76508 | 63841 | 61828 | 20375 | 22707 | 2786 | 3758 | 9540 | 1336 | 954 | 325 | 47 | - |
| | | | 83,4 | 96,8 | 33,0 | 36,7 | 4,5 | 6,1 | 15,4 | 2,2 | 1,5 | 0,5 | 0,1 | - |

Gewinne und Verluste bei der Bundestagswahl 2005 im Saarland



Bundestagswahl 2005 (Erst-/Zweitstimmen) nach Gemeinden

| Gemeinde | Stimm- art | Wahl- berechtigte | Wähler | Gültige Stimmen | SPD | CDU | GRÜNE | FDP | Die Linke. | FAMILIE | NPD | GRAUE | MLPD | Einzelbe werberin |
|-------------------------|---------------|----------------------|--------|--------------------|--------|--------|-------|-------|------------|---------|-------|-------|------|----------------------|
| SAARLAND | Erst | 818478 | 650089 | 632749 | 240439 | 214489 | 18976 | 22028 | 109509 | 15939 | 10920 | - | 223 | 226 |
| | | | 79,4 | 97,3 | 38,0 | 33,9 | 3,0 | 3,5 | 17,3 | 2,5 | 1,7 | - | 0,0 | 0,0 |
| | Zweit | 818478 | 650089 | 633518 | 211201 | 191067 | 37489 | 47188 | 117089 | 13002 | 11459 | 4337 | 686 | - |
| | | | 79,4 | 97,5 | 33,3 | 30,2 | 5,9 | 7,4 | 18,5 | 2,1 | 1,8 | 0,7 | 0,1 | - |
| Stadtverb. Saarbrücken | Erst | 260245 | 201294 | 196867 | 68128 | 59655 | 6600 | 6508 | 48292 | 4195 | 3233 | - | 223 | 33 |
| | | | 77,3 | 97,8 | 34,6 | 30,3 | 3,4 | 3,3 | 24,5 | 2,1 | 1,6 | - | 0,1 | 0,0 |
| | Zweit | 260245 | 201294 | 196960 | 64545 | 53068 | 14399 | 15206 | 40711 | 3520 | 3621 | 1622 | 268 | - |
| | | | 77,3 | 97,8 | 32,8 | 26,9 | 7,3 | 7,7 | 20,7 | 1,8 | 1,8 | 0,8 | 0,1 | - |
| Saarbrücken | Erst | 133825 | 101046 | 99222 | 33503 | 28791 | 4233 | 3422 | 25860 | 1865 | 1393 | - | 155 | - |
| | | | 75,5 | 98,2 | 33,8 | 29,0 | 4,3 | 3,4 | 26,1 | 1,9 | 1,4 | - | 0,2 | - |
| | Zweit | 133825 | 101046 | 99267 | 31624 | 25253 | 9451 | 8177 | 20618 | 1514 | 1617 | 878 | 135 | - |
| | | | 75,5 | 98,2 | 31,9 | 25,4 | 9,5 | 8,2 | 20,8 | 1,5 | 1,6 | 0,9 | 0,1 | - |
| Friedrichsthal | Erst | 9119 | 6962 | 6783 | 2768 | 1956 | 167 | 229 | 1314 | 162 | 180 | - | - | 7 |
| | | | 76,3 | 97,4 | 40,8 | 28,8 | 2,5 | 3,4 | 19,4 | 2,4 | 2,7 | - | - | 0,1 |
| | Zweit | 9119 | 6962 | 6791 | 2452 | 1739 | 303 | 451 | 1459 | 160 | 170 | 48 | 9 | - |
| | | | 76,3 | 97,5 | 36,1 | 25,6 | 4,5 | 6,6 | 21,5 | 2,4 | 2,5 | 0,7 | 0,1 | - |
| Grossrosseln | Erst | 7239 | 6023 | 5854 | 2164 | 1535 | 98 | 146 | 1665 | 104 | 136 | - | 6 | - |
| | | | 83,2 | 97,2 | 37,0 | 26,2 | 1,7 | 2,5 | 28,4 | 1,8 | 2,3 | - | 0,1 | - |
| | Zweit | 7239 | 6023 | 5855 | 2182 | 1447 | 255 | 309 | 1335 | 115 | 156 | 45 | 11 | - |
| | | | 83,2 | 97,2 | 37,3 | 24,7 | 4,4 | 5,3 | 22,8 | 2,0 | 2,7 | 0,8 | 0,2 | - |
| Heusweiler | Erst | 15509 | 12522 | 12112 | 4630 | 4179 | 405 | 454 | 1868 | 370 | 206 | - | - | - |
| | | | 80,7 | 96,7 | 38,2 | 34,5 | 3,3 | 3,7 | 15,4 | 3,1 | 1,7 | - | - | - |
| | Zweit | 15509 | 12522 | 12144 | 4038 | 3735 | 660 | 1005 | 2125 | 259 | 218 | 86 | 18 | - |
| | | | 80,7 | 97,0 | 33,3 | 30,8 | 5,4 | 8,3 | 17,5 | 2,1 | 1,8 | 0,7 | 0,1 | - |
| Kleinblittersdorf | Erst | 9871 | 7883 | 7643 | 2379 | 2697 | 185 | 283 | 1833 | 179 | 85 | - | 2 | - |
| | | | 79,9 | 97,0 | 31,1 | 35,3 | 2,4 | 3,7 | 24,0 | 2,3 | 1,1 | - | 0,0 | - |
| | Zweit | 9871 | 7883 | 7628 | 2281 | 2443 | 411 | 678 | 1484 | 150 | 106 | 72 | 3 | - |
| | | | 79,9 | 96,8 | 29,9 | 32,0 | 5,4 | 8,9 | 19,5 | 2,0 | 1,4 | 0,9 | 0,0 | - |
| Püttlingen | Erst | 16622 | 13753 | 13397 | 4048 | 4931 | 300 | 430 | 3185 | 301 | 185 | - | 17 | - |
| | | | 82,7 | 97,4 | 30,2 | 36,8 | 2,2 | 3,2 | 23,8 | 2,2 | 1,4 | - | 0,1 | - |
| | Zweit | 16622 | 13753 | 13390 | 4060 | 4531 | 705 | 1005 | 2515 | 274 | 196 | 87 | 17 | - |
| | | | 82,7 | 97,4 | 30,3 | 33,8 | 5,3 | 7,5 | 18,8 | 2,0 | 1,5 | 0,6 | 0,1 | - |
| Quierschied | Erst | 11780 | 9866 | 9603 | 3529 | 3489 | 234 | 257 | 1607 | 320 | 153 | - | - | 14 |
| | | | 83,8 | 97,3 | 36,7 | 36,3 | 2,4 | 2,7 | 16,7 | 3,3 | 1,6 | - | - | 0,1 |
| | Zweit | 11780 | 9866 | 9622 | 3150 | 3128 | 437 | 588 | 1816 | 250 | 149 | 90 | 14 | - |
| | | | 83,8 | 97,5 | 32,7 | 32,5 | 4,5 | 6,1 | 18,9 | 2,6 | 1,5 | 0,9 | 0,1 | - |
| Riegelsberg | Erst | 12521 | 10311 | 10121 | 3386 | 3374 | 327 | 384 | 2289 | 241 | 110 | - | 10 | - |
| | | | 82,3 | 98,2 | 33,5 | 33,3 | 3,2 | 3,8 | 22,6 | 2,4 | 1,1 | - | 0,1 | - |
| | Zweit | 12521 | 10311 | 10133 | 3371 | 3012 | 716 | 869 | 1721 | 212 | 130 | 93 | 9 | - |
| | | | 82,3 | 98,3 | 33,3 | 29,7 | 7,1 | 8,6 | 17,0 | 2,1 | 1,3 | 0,9 | 0,1 | - |
| Sulzbach | Erst | 14005 | 10548 | 10278 | 4166 | 2974 | 218 | 302 | 2075 | 271 | 260 | - | - | 12 |
| | | | 75,3 | 97,4 | 40,5 | 28,9 | 2,1 | 2,9 | 20,2 | 2,6 | 2,5 | - | - | 0,1 |
| | Zweit | 14005 | 10548 | 10309 | 3674 | 2620 | 482 | 660 | 2290 | 237 | 261 | 75 | 10 | - |
| | | | 75,3 | 97,7 | 35,6 | 25,4 | 4,7 | 6,4 | 22,2 | 2,3 | 2,5 | 0,7 | 0,1 | - |
| Völklingen | Erst | 29754 | 22380 | 21854 | 7555 | 5729 | 433 | 601 | 6596 | 382 | 525 | - | 33 | - |
| | | | 75,2 | 97,6 | 34,6 | 26,2 | 2,0 | 2,8 | 30,2 | 1,7 | 2,4 | - | 0,2 | - |
| | Zweit | 29754 | 22380 | 21821 | 7713 | 5160 | 979 | 1464 | 5348 | 349 | 618 | 148 | 42 | - |
| | | | 75,2 | 97,5 | 35,3 | 23,6 | 4,5 | 6,7 | 24,5 | 1,6 | 2,8 | 0,7 | 0,2 | - |
| Landkreis Merzig-Wadern | Erst | 83353 | 66867 | 64857 | 25561 | 24680 | 2205 | 2218 | 7795 | 1384 | 1014 | - | - | - |
| | | | 80,2 | 97,0 | 39,4 | 38,1 | 3,4 | 3,4 | 12,0 | 2,1 | 1,6 | - | - | - |
| | Zweit | 83353 | 66867 | 64950 | 21411 | 22108 | 3512 | 4991 | 10265 | 1189 | 1039 | 381 | 54 | - |
| | | | 80,2 | 97,1 | 33,0 | 34,0 | 5,4 | 7,7 | 15,8 | 1,8 | 1,6 | 0,6 | 0,1 | - |
| Beckingen | Erst | 12918 | 10695 | 10395 | 4313 | 3640 | 274 | 284 | 1497 | 217 | 170 | - | - | - |
| | | | 82,8 | 97,2 | 41,5 | 35,0 | 2,6 | 2,7 | 14,4 | 2,1 | 1,6 | - | - | - |
| | Zweit | 12918 | 10695 | 10430 | 3545 | 3192 | 506 | 726 | 2003 | 206 | 184 | 52 | 16 | - |
| | | | 82,8 | 97,5 | 34,0 | 30,6 | 4,9 | 7,0 | 19,2 | 2,0 | 1,8 | 0,5 | 0,2 | - |
| Losheim am See | Erst | 13056 | 10535 | 10191 | 3891 | 3920 | 331 | 378 | 1231 | 275 | 165 | - | - | - |
| | | | 80,7 | 96,7 | 38,2 | 38,5 | 3,2 | 3,7 | 12,1 | 2,7 | 1,6 | - | - | - |
| | Zweit | 13056 | 10535 | 10189 | 3150 | 3533 | 595 | 811 | 1604 | 261 | 161 | 65 | 9 | - |
| | | | 80,7 | 96,7 | 30,9 | 34,7 | 5,8 | 8,0 | 15,7 | 2,6 | 1,6 | 0,6 | 0,1 | - |

Bundestagswahl 2005 (Erst-/Zweitstimmen) nach Gemeinden

| Gemeinde | Stimm- art | Wahl- berechtigte | Wähler | Gültige Stimmen | SPD | CDU | GRÜNE | FDP | Die Linke. | FAMILIE | NPD | GRAUE | MLPD | Einzelbe werberin |
|-----------------------|---------------|----------------------|--------|--------------------|-------|-------|-------|------|------------|---------|------|-------|------|----------------------|
| Merzig | Erst | 23820 | 18342 | 17845 | 7145 | 6606 | 698 | 656 | 2170 | 315 | 255 | - | - | - |
| | | | 77,0 | 97,3 | 40,0 | 37,0 | 3,9 | 3,7 | 12,2 | 1,8 | 1,4 | - | - | - |
| | Zweit | 23820 | 18342 | 17839 | 5864 | 5934 | 1034 | 1448 | 2914 | 271 | 256 | 112 | 6 | - |
| | | | 77,0 | 97,3 | 32,9 | 33,3 | 5,8 | 8,1 | 16,3 | 1,5 | 1,4 | 0,6 | 0,0 | - |
| Mettlach | Erst | 9798 | 7898 | 7702 | 3222 | 2835 | 241 | 232 | 912 | 152 | 108 | - | - | - |
| | | | 80,6 | 97,5 | 41,8 | 36,8 | 3,1 | 3,0 | 11,8 | 2,0 | 1,4 | - | - | - |
| | Zweit | 9798 | 7898 | 7719 | 2769 | 2580 | 389 | 537 | 1171 | 114 | 102 | 50 | 7 | - |
| | | | 80,6 | 97,7 | 35,9 | 33,4 | 5,0 | 7,0 | 15,2 | 1,5 | 1,3 | 0,6 | 0,1 | - |
| Perl | Erst | 4966 | 4088 | 3937 | 1347 | 1863 | 174 | 176 | 277 | 52 | 48 | - | - | - |
| | | | 82,3 | 96,3 | 34,2 | 47,3 | 4,4 | 4,5 | 7,0 | 1,3 | 1,2 | - | - | - |
| | Zweit | 4966 | 4088 | 3955 | 1239 | 1622 | 252 | 396 | 333 | 47 | 50 | 16 | 0 | - |
| | | | 82,3 | 96,7 | 31,3 | 41,0 | 6,4 | 10,0 | 8,4 | 1,2 | 1,3 | 0,4 | 0,0 | - |
| Wadern | Erst | 13540 | 11084 | 10749 | 4113 | 4234 | 364 | 347 | 1218 | 286 | 187 | - | - | - |
| | | | 81,9 | 97,0 | 38,3 | 39,4 | 3,4 | 3,2 | 11,3 | 2,7 | 1,7 | - | - | - |
| | Zweit | 13540 | 11084 | 10766 | 3558 | 3813 | 520 | 771 | 1612 | 221 | 201 | 60 | 10 | - |
| | | | 81,9 | 97,1 | 33,0 | 35,4 | 4,8 | 7,2 | 15,0 | 2,1 | 1,9 | 0,6 | 0,1 | - |
| Weiskirchen | Erst | 5255 | 4225 | 4038 | 1530 | 1582 | 123 | 145 | 490 | 87 | 81 | - | - | - |
| | | | 80,4 | 95,6 | 37,9 | 39,2 | 3,0 | 3,6 | 12,1 | 2,2 | 2,0 | - | - | - |
| | Zweit | 5255 | 4225 | 4052 | 1286 | 1434 | 216 | 302 | 628 | 69 | 85 | 26 | 6 | - |
| | | | 80,4 | 95,9 | 31,7 | 35,4 | 5,3 | 7,5 | 15,5 | 1,7 | 2,1 | 0,6 | 0,1 | - |
| Landkreis Neunkirchen | Erst | 114678 | 90452 | 87865 | 37191 | 26837 | 2228 | 2803 | 14610 | 2447 | 1699 | - | - | 50 |
| | | | 78,9 | 97,1 | 42,3 | 30,5 | 2,5 | 3,2 | 16,6 | 2,8 | 1,9 | - | - | 0,1 |
| | Zweit | 114678 | 90452 | 88041 | 32461 | 24369 | 4314 | 5534 | 17071 | 1880 | 1708 | 640 | 64 | - |
| | | | 78,9 | 97,3 | 36,9 | 27,7 | 4,9 | 6,3 | 19,4 | 2,1 | 1,9 | 0,7 | 0,1 | - |
| Eppelborn | Erst | 15123 | 12481 | 11981 | 4448 | 4633 | 290 | 443 | 1512 | 438 | 217 | - | - | - |
| | | | 82,5 | 96,0 | 37,1 | 38,7 | 2,4 | 3,7 | 12,6 | 3,7 | 1,8 | - | - | - |
| | Zweit | 15123 | 12481 | 12044 | 3963 | 4377 | 493 | 773 | 1843 | 290 | 212 | 89 | 4 | - |
| | | | 82,5 | 96,5 | 32,9 | 36,3 | 4,1 | 6,4 | 15,3 | 2,4 | 1,8 | 0,7 | 0,0 | - |
| Illingen | Erst | 15104 | 12568 | 12161 | 4744 | 4450 | 325 | 373 | 1697 | 417 | 155 | - | - | - |
| | | | 83,2 | 96,8 | 39,0 | 36,6 | 2,7 | 3,1 | 14,0 | 3,4 | 1,3 | - | - | - |
| | Zweit | 15104 | 12568 | 12198 | 4190 | 4074 | 594 | 781 | 2013 | 287 | 159 | 88 | 12 | - |
| | | | 83,2 | 97,1 | 34,3 | 33,4 | 4,9 | 6,4 | 16,5 | 2,4 | 1,3 | 0,7 | 0,1 | - |
| Merchweiler | Erst | 8910 | 7252 | 7036 | 2758 | 2421 | 168 | 193 | 1130 | 228 | 138 | - | - | - |
| | | | 81,4 | 97,0 | 39,2 | 34,4 | 2,4 | 2,7 | 16,1 | 3,2 | 2,0 | - | - | - |
| | Zweit | 8910 | 7252 | 7062 | 2384 | 2161 | 301 | 464 | 1357 | 180 | 141 | 66 | 8 | - |
| | | | 81,4 | 97,4 | 33,8 | 30,6 | 4,3 | 6,6 | 19,2 | 2,5 | 2,0 | 0,9 | 0,1 | - |
| Neunkirchen | Erst | 37407 | 27520 | 26844 | 12096 | 6932 | 666 | 920 | 5019 | 571 | 593 | - | - | 47 |
| | | | 73,6 | 97,5 | 45,1 | 25,8 | 2,5 | 3,4 | 18,7 | 2,1 | 2,2 | - | - | 0,2 |
| | Zweit | 37407 | 27520 | 26846 | 10604 | 6149 | 1421 | 1683 | 5661 | 501 | 610 | 201 | 16 | - |
| | | | 73,6 | 97,6 | 39,5 | 22,9 | 5,3 | 6,3 | 21,1 | 1,9 | 2,3 | 0,7 | 0,1 | - |
| Ottweiler | Erst | 12536 | 10072 | 9784 | 4627 | 2497 | 321 | 294 | 1619 | 229 | 197 | - | - | - |
| | | | 80,3 | 97,1 | 47,3 | 25,5 | 3,3 | 3,0 | 16,5 | 2,3 | 2,0 | - | - | - |
| | Zweit | 12536 | 10072 | 9811 | 3921 | 2236 | 581 | 664 | 1970 | 173 | 192 | 68 | 6 | - |
| | | | 80,3 | 97,4 | 40,0 | 22,8 | 5,9 | 6,8 | 20,1 | 1,8 | 2,0 | 0,7 | 0,1 | - |
| Schiffweiler | Erst | 13742 | 11210 | 10900 | 4662 | 3049 | 237 | 273 | 2134 | 319 | 226 | - | - | - |
| | | | 81,6 | 97,2 | 42,8 | 28,0 | 2,2 | 2,5 | 19,6 | 2,9 | 2,1 | - | - | - |
| | Zweit | 13742 | 11210 | 10923 | 4067 | 2817 | 440 | 598 | 2462 | 243 | 209 | 74 | 13 | - |
| | | | 81,6 | 97,4 | 37,2 | 25,8 | 4,0 | 5,5 | 22,5 | 2,2 | 1,9 | 0,7 | 0,1 | - |
| Spiesen-Elversberg | Erst | 11856 | 9349 | 9159 | 3856 | 2855 | 221 | 307 | 1499 | 245 | 173 | - | - | 3 |
| | | | 78,9 | 98,0 | 42,1 | 31,2 | 2,4 | 3,4 | 16,4 | 2,7 | 1,9 | - | - | 0,0 |
| | Zweit | 11856 | 9349 | 9157 | 3332 | 2555 | 484 | 571 | 1765 | 206 | 185 | 54 | 5 | - |
| | | | 78,9 | 97,9 | 36,4 | 27,9 | 5,3 | 6,2 | 19,3 | 2,2 | 2,0 | 0,6 | 0,1 | - |
| Landkreis Saarlouis | Erst | 162766 | 130215 | 126674 | 50464 | 44167 | 3336 | 5520 | 18385 | 2624 | 2178 | - | - | - |
| | | | 80,0 | 97,3 | 39,8 | 34,9 | 2,6 | 4,4 | 14,5 | 2,1 | 1,7 | - | - | - |
| | Zweit | 162766 | 130215 | 126808 | 41538 | 39559 | 6572 | 9882 | 23853 | 2224 | 2250 | 769 | 161 | - |
| | | | 80,0 | 97,4 | 32,8 | 31,2 | 5,2 | 7,8 | 18,8 | 1,8 | 1,8 | 0,6 | 0,1 | - |
| Dillingen | Erst | 15877 | 11966 | 11683 | 4573 | 4243 | 309 | 453 | 1758 | 179 | 168 | - | - | - |
| | | | 75,4 | 97,6 | 39,1 | 36,3 | 2,6 | 3,9 | 15,0 | 1,5 | 1,4 | - | - | - |
| | Zweit | 15877 | 11966 | 11661 | 3832 | 3793 | 598 | 826 | 2204 | 152 | 169 | 65 | 22 | - |
| | | | 75,4 | 97,5 | 32,9 | 32,5 | 5,1 | 7,1 | 18,9 | 1,3 | 1,4 | 0,6 | 0,2 | - |

Bundestagswahl 2005 (Erst-/Zweitstimmen) nach Gemeinden

| Gemeinde | Stimm- art | Wahl- berechtigte | Wähler | Gültige Stimmen | SPD | CDU | GRÜNE | FDP | Die Linke. | FAMILIE | NPD | GRAUE | MLPD | Einzelbe werberin |
|---------------------|---------------|----------------------|--------|--------------------|-------|-------|-------|------|------------|---------|------|-------|------|----------------------|
| Lebach | Erst | 15866 | 13004 | 12532 | 3988 | 4695 | 314 | 1343 | 1590 | 403 | 199 | - | - | - |
| | | | 82,0 | 96,4 | 31,8 | 37,5 | 2,5 | 10,7 | 12,7 | 3,2 | 1,6 | - | - | - |
| | Zweit | 15866 | 13004 | 12567 | 3585 | 4453 | 577 | 1337 | 1970 | 330 | 211 | 88 | 16 | - |
| | | | 82,0 | 96,6 | 28,5 | 35,4 | 4,6 | 10,6 | 15,7 | 2,6 | 1,7 | 0,7 | 0,1 | - |
| Nalbach | Erst | 7766 | 6431 | 6235 | 2404 | 1972 | 152 | 585 | 895 | 119 | 108 | - | - | - |
| | | | 82,8 | 97,0 | 38,6 | 31,6 | 2,4 | 9,4 | 14,4 | 1,9 | 1,7 | - | - | - |
| | Zweit | 7766 | 6431 | 6251 | 1995 | 1575 | 292 | 946 | 1182 | 119 | 108 | 33 | 1 | - |
| | | | 82,8 | 97,2 | 31,9 | 25,2 | 4,7 | 15,1 | 18,9 | 1,9 | 1,7 | 0,5 | 0,0 | - |
| Rehlingen-Siersburg | Erst | 12093 | 10108 | 9792 | 4371 | 3422 | 234 | 259 | 1154 | 196 | 156 | - | - | - |
| | | | 83,6 | 96,9 | 44,6 | 34,9 | 2,4 | 2,6 | 11,8 | 2,0 | 1,6 | - | - | - |
| | Zweit | 12093 | 10108 | 9779 | 3594 | 3000 | 525 | 656 | 1584 | 173 | 163 | 73 | 11 | - |
| | | | 83,6 | 96,7 | 36,8 | 30,7 | 5,4 | 6,7 | 16,2 | 1,8 | 1,7 | 0,7 | 0,1 | - |
| Saarlouis | Erst | 28380 | 21576 | 21120 | 8776 | 7578 | 654 | 672 | 2749 | 346 | 345 | - | - | - |
| | | | 76,0 | 97,9 | 41,6 | 35,9 | 3,1 | 3,2 | 13,0 | 1,6 | 1,6 | - | - | - |
| | Zweit | 28380 | 21576 | 21124 | 6960 | 6777 | 1254 | 1620 | 3700 | 326 | 349 | 102 | 36 | - |
| | | | 76,0 | 97,9 | 32,9 | 32,1 | 5,9 | 7,7 | 17,5 | 1,5 | 1,7 | 0,5 | 0,2 | - |
| Saarwellingen | Erst | 11072 | 9022 | 8768 | 3582 | 3028 | 221 | 337 | 1297 | 140 | 163 | - | - | - |
| | | | 81,5 | 97,2 | 40,9 | 34,5 | 2,5 | 3,8 | 14,8 | 1,6 | 1,9 | - | - | - |
| | Zweit | 11072 | 9022 | 8778 | 2852 | 2598 | 496 | 790 | 1695 | 139 | 152 | 43 | 13 | - |
| | | | 81,5 | 97,3 | 32,5 | 29,6 | 5,7 | 9,0 | 19,3 | 1,6 | 1,7 | 0,5 | 0,1 | - |
| Schmelz | Erst | 13726 | 11046 | 10662 | 4056 | 3657 | 312 | 528 | 1634 | 284 | 191 | - | - | - |
| | | | 80,5 | 96,5 | 38,0 | 34,3 | 2,9 | 4,9 | 15,3 | 2,7 | 1,8 | - | - | - |
| | Zweit | 13726 | 11046 | 10709 | 3525 | 3440 | 493 | 747 | 2006 | 209 | 206 | 67 | 16 | - |
| | | | 80,5 | 96,9 | 32,9 | 32,1 | 4,6 | 7,0 | 18,7 | 2,0 | 1,9 | 0,6 | 0,1 | - |
| Schwalbach | Erst | 15034 | 12512 | 12181 | 4876 | 4323 | 283 | 319 | 1872 | 277 | 231 | - | - | - |
| | | | 83,2 | 97,4 | 40,0 | 35,5 | 2,3 | 2,6 | 15,4 | 2,3 | 1,9 | - | - | - |
| | Zweit | 15034 | 12512 | 12182 | 4020 | 3951 | 574 | 699 | 2395 | 211 | 241 | 76 | 15 | - |
| | | | 83,2 | 97,4 | 33,0 | 32,4 | 4,7 | 5,7 | 19,7 | 1,7 | 2,0 | 0,6 | 0,1 | - |
| Überherrn | Erst | 9738 | 7747 | 7548 | 3040 | 2637 | 157 | 235 | 1158 | 183 | 138 | - | - | - |
| | | | 79,6 | 97,4 | 40,3 | 34,9 | 2,1 | 3,1 | 15,3 | 2,4 | 1,8 | - | - | - |
| | Zweit | 9738 | 7747 | 7572 | 2437 | 2425 | 374 | 488 | 1505 | 157 | 137 | 47 | 2 | - |
| | | | 79,6 | 97,7 | 32,2 | 32,0 | 4,9 | 6,4 | 19,9 | 2,1 | 1,8 | 0,6 | 0,0 | - |
| Wadgassen | Erst | 14661 | 11802 | 11553 | 4893 | 3776 | 315 | 334 | 1789 | 236 | 210 | - | - | - |
| | | | 80,5 | 97,9 | 42,4 | 32,7 | 2,7 | 2,9 | 15,5 | 2,0 | 1,8 | - | - | - |
| | Zweit | 14661 | 11802 | 11585 | 4009 | 3288 | 613 | 802 | 2371 | 180 | 219 | 90 | 13 | - |
| | | | 80,5 | 98,2 | 34,6 | 28,4 | 5,3 | 6,9 | 20,5 | 1,6 | 1,9 | 0,8 | 0,1 | - |
| Wallerfangen | Erst | 7811 | 6301 | 6127 | 2371 | 2076 | 139 | 208 | 1126 | 95 | 112 | - | - | - |
| | | | 80,7 | 97,2 | 38,7 | 33,9 | 2,3 | 3,4 | 18,4 | 1,6 | 1,8 | - | - | - |
| | Zweit | 7811 | 6301 | 6135 | 1943 | 1822 | 281 | 438 | 1404 | 79 | 126 | 34 | 8 | - |
| | | | 80,7 | 97,4 | 31,7 | 29,7 | 4,6 | 7,1 | 22,9 | 1,3 | 2,1 | 0,6 | 0,1 | - |
| Bous | Erst | 5508 | 4464 | 4347 | 1840 | 1398 | 120 | 142 | 703 | 79 | 65 | - | - | - |
| | | | 81,0 | 97,4 | 42,3 | 32,2 | 2,8 | 3,3 | 16,2 | 1,8 | 1,5 | - | - | - |
| | Zweit | 5508 | 4464 | 4341 | 1435 | 1242 | 277 | 301 | 918 | 73 | 71 | 22 | 2 | - |
| | | | 81,0 | 97,2 | 33,1 | 28,6 | 6,4 | 6,9 | 21,1 | 1,7 | 1,6 | 0,5 | 0,0 | - |
| Ensdorf | Erst | 5234 | 4236 | 4126 | 1694 | 1362 | 126 | 105 | 660 | 87 | 92 | - | - | - |
| | | | 80,9 | 97,4 | 41,1 | 33,0 | 3,1 | 2,5 | 16,0 | 2,1 | 2,2 | - | - | - |
| | Zweit | 5234 | 4236 | 4124 | 1351 | 1195 | 218 | 232 | 919 | 76 | 98 | 29 | 6 | - |
| | | | 80,9 | 97,4 | 32,8 | 29,0 | 5,3 | 5,6 | 22,3 | 1,8 | 2,4 | 0,7 | 0,1 | - |
| Saarpfalz-Kreis | Erst | 120928 | 97420 | 94837 | 36752 | 33373 | 2894 | 3398 | 12773 | 3677 | 1827 | - | - | 143 |
| | | | 80,6 | 97,3 | 38,8 | 35,2 | 3,1 | 3,6 | 13,5 | 3,9 | 1,9 | - | - | 0,2 |
| | Zweit | 120928 | 97420 | 94931 | 30871 | 29256 | 5906 | 7817 | 15649 | 2853 | 1887 | 600 | 92 | - |
| | | | 80,6 | 97,4 | 32,5 | 30,8 | 6,2 | 8,2 | 16,5 | 3,0 | 2,0 | 0,6 | 0,1 | - |
| Bexbach | Erst | 15440 | 12401 | 12082 | 5166 | 3711 | 293 | 443 | 1832 | 306 | 322 | - | - | 9 |
| | | | 80,3 | 97,4 | 42,8 | 30,7 | 2,4 | 3,7 | 15,2 | 2,5 | 2,7 | - | - | 0,1 |
| | Zweit | 15440 | 12401 | 12082 | 4466 | 3331 | 600 | 837 | 2161 | 272 | 331 | 73 | 11 | - |
| | | | 80,3 | 97,4 | 37,0 | 27,6 | 4,9 | 6,9 | 17,9 | 2,3 | 2,7 | 0,6 | 0,1 | - |
| Blieskastel | Erst | 18495 | 15193 | 14813 | 5572 | 5175 | 428 | 517 | 2199 | 616 | 279 | - | - | 27 |
| | | | 82,1 | 97,5 | 37,6 | 34,9 | 2,9 | 3,5 | 14,8 | 4,2 | 1,9 | - | - | 0,2 |
| | Zweit | 18495 | 15193 | 14794 | 4575 | 4589 | 926 | 1094 | 2696 | 506 | 296 | 97 | 15 | - |
| | | | 82,1 | 97,4 | 30,9 | 31,0 | 6,3 | 7,4 | 18,2 | 3,4 | 2,0 | 0,7 | 0,1 | - |

Bundestagswahl 2005 (Erst-/Zweitstimmen) nach Gemeinden

| Gemeinde | Stimm- art | Wahl- berechtigte | Wähler | Gültige Stimmen | SPD | CDU | GRÜNE | FDP | Die Linke. | FAMILIE | NPD | GRAUE | MLPD | Einzelbe- werberin |
|----------------------|---------------|----------------------|--------|--------------------|-------|-------|-------|------|------------|---------|-----|-------|------|-----------------------|
| Gersheim | Erst | 5727 | 4809 | 4637 | 1559 | 1892 | 137 | 162 | 625 | 147 | 107 | - | - | 8 |
| | | | 84,0 | 96,4 | 33,6 | 40,8 | 3,0 | 3,5 | 13,5 | 3,2 | 2,3 | - | - | 0,2 |
| | Zweit | 5727 | 4809 | 4655 | 1284 | 1737 | 259 | 310 | 800 | 130 | 106 | 24 | 5 | - |
| Homburg | Erst | 32623 | 25355 | 24671 | 10075 | 8957 | 758 | 922 | 2759 | 619 | 533 | - | - | 48 |
| | | | 77,7 | 97,3 | 40,8 | 36,3 | 3,1 | 3,7 | 11,2 | 2,5 | 2,2 | - | - | 0,2 |
| | Zweit | 32623 | 25355 | 24719 | 8371 | 7839 | 1521 | 2290 | 3449 | 526 | 555 | 140 | 28 | - |
| Kirkel | Erst | 8359 | 7048 | 6884 | 3247 | 2022 | 264 | 303 | 763 | 180 | 96 | - | - | 9 |
| | | | 84,3 | 97,7 | 47,2 | 29,4 | 3,8 | 4,4 | 11,1 | 2,6 | 1,4 | - | - | 0,1 |
| | Zweit | 8359 | 7048 | 6891 | 2667 | 1671 | 574 | 698 | 1003 | 136 | 96 | 45 | 1 | - |
| Mandelbachtal | Erst | 9523 | 8063 | 7787 | 2664 | 2894 | 286 | 310 | 1126 | 388 | 109 | - | - | 10 |
| | | | 84,7 | 96,6 | 34,2 | 37,2 | 3,7 | 4,0 | 14,5 | 4,9 | 1,4 | - | - | 0,1 |
| | Zweit | 9523 | 8063 | 7796 | 2280 | 2549 | 526 | 628 | 1325 | 298 | 115 | 65 | 10 | - |
| St. Ingbert | Erst | 30761 | 24551 | 23963 | 8469 | 8722 | 728 | 741 | 3469 | 1421 | 381 | - | - | 32 |
| | | | 79,8 | 97,6 | 35,3 | 36,4 | 3,0 | 3,1 | 14,5 | 5,9 | 1,6 | - | - | 0,1 |
| | Zweit | 30761 | 24551 | 23994 | 7228 | 7540 | 1500 | 1960 | 4215 | 985 | 388 | 156 | 22 | - |
| Landkreis St. Wendel | Erst | 76508 | 63841 | 61649 | 22343 | 25777 | 1713 | 1581 | 7654 | 1612 | 969 | - | - | - |
| | | | 83,4 | 96,6 | 36,2 | 41,8 | 2,8 | 2,6 | 12,4 | 2,6 | 1,6 | - | - | - |
| | Zweit | 76508 | 63841 | 61828 | 20375 | 22707 | 2786 | 3758 | 9540 | 1336 | 954 | 325 | 47 | - |
| Freisen | Erst | 6970 | 5833 | 5641 | 2084 | 2284 | 121 | 136 | 791 | 140 | 85 | - | - | - |
| | | | 83,7 | 96,7 | 36,9 | 40,5 | 2,1 | 2,4 | 14,0 | 2,5 | 1,5 | - | - | - |
| | Zweit | 6970 | 5833 | 5659 | 1930 | 2063 | 189 | 296 | 949 | 125 | 72 | 25 | 10 | - |
| Marpingen | Erst | 9282 | 7954 | 7664 | 3186 | 2935 | 206 | 166 | 859 | 210 | 102 | - | - | - |
| | | | 85,7 | 96,4 | 41,6 | 38,3 | 2,7 | 2,2 | 11,2 | 2,7 | 1,3 | - | - | - |
| | Zweit | 9282 | 7954 | 7685 | 2738 | 2770 | 345 | 395 | 1110 | 172 | 109 | 41 | 5 | - |
| Namborn | Erst | 6174 | 5106 | 4920 | 1826 | 1791 | 122 | 116 | 802 | 163 | 100 | - | - | - |
| | | | 82,7 | 96,4 | 37,1 | 36,4 | 2,5 | 2,4 | 16,3 | 3,3 | 2,0 | - | - | - |
| | Zweit | 6174 | 5106 | 4933 | 1681 | 1593 | 201 | 247 | 946 | 132 | 101 | 29 | 3 | - |
| Nohfelden | Erst | 8722 | 7387 | 7158 | 2887 | 2789 | 168 | 176 | 867 | 170 | 101 | - | - | - |
| | | | 84,7 | 96,9 | 40,3 | 39,0 | 2,3 | 2,5 | 12,1 | 2,4 | 1,4 | - | - | - |
| | Zweit | 8722 | 7387 | 7175 | 2713 | 2460 | 288 | 401 | 1042 | 140 | 100 | 30 | 1 | - |
| Nonnweiler | Erst | 7466 | 6343 | 6146 | 2373 | 2423 | 164 | 175 | 755 | 139 | 117 | - | - | - |
| | | | 85,0 | 96,9 | 38,6 | 39,4 | 2,7 | 2,8 | 12,3 | 2,3 | 1,9 | - | - | - |
| | Zweit | 7466 | 6343 | 6167 | 2175 | 2156 | 253 | 448 | 904 | 106 | 100 | 19 | 6 | - |
| Oberthal | Erst | 5335 | 4601 | 4393 | 1469 | 2172 | 89 | 62 | 447 | 97 | 57 | - | - | - |
| | | | 86,2 | 95,5 | 33,4 | 49,4 | 2,0 | 1,4 | 10,2 | 2,2 | 1,3 | - | - | - |
| | Zweit | 5335 | 4601 | 4392 | 1505 | 1713 | 176 | 194 | 616 | 110 | 55 | 23 | 0 | - |
| St. Wendel | Erst | 22099 | 17933 | 17382 | 6027 | 7420 | 588 | 458 | 2173 | 435 | 281 | - | - | - |
| | | | 81,1 | 96,9 | 34,7 | 42,7 | 3,4 | 2,6 | 12,5 | 2,5 | 1,6 | - | - | - |
| | Zweit | 22099 | 17933 | 17458 | 5343 | 6439 | 949 | 1233 | 2739 | 330 | 302 | 109 | 14 | - |
| Tholey | Erst | 10460 | 8684 | 8345 | 2491 | 3963 | 255 | 292 | 960 | 258 | 126 | - | - | - |
| | | | 83,0 | 96,1 | 29,9 | 47,5 | 3,1 | 3,5 | 11,5 | 3,1 | 1,5 | - | - | - |
| | Zweit | 10460 | 8684 | 8359 | 2290 | 3513 | 385 | 544 | 1234 | 221 | 115 | 49 | 8 | - |
| | Erst | | 83,0 | 96,3 | 27,4 | 42,0 | 4,6 | 6,5 | 14,8 | 2,6 | 1,4 | 0,6 | 0,1 | - |
| | | | | | | | | | | | | | | |
| | Zweit | | | | | | | | | | | | | |

Gewählte Wahlkreisbewerber/-innen bei der Bundestagswahl 2005

| Wahlkreis | Kandidaten | Absolut | % |
|-----------|------------|---------|---|
|-----------|------------|---------|---|

Direktmandat im Wahlkreis 296 Saarbrücken: Elke Ferner

| | | | |
|-----------------|------------------|--------|------|
| Wahlberechtigte | | 209832 | - |
| Wähler | | 161396 | 76,9 |
| Ungültige | | 3305 | 2,0 |
| Gültige | | 158091 | 98,0 |
| SPD | Elke Ferner | 53035 | 33,5 |
| CDU | Anette Hübinger | 47057 | 29,8 |
| GRÜNE Saar | Tina Schöpfer | 5576 | 3,5 |
| FDP | Dr. Karl Addicks | 5266 | 3,3 |
| Die Linke. | Oskar Lafontaine | 41428 | 26,2 |
| FAMILIE | Dr. Klaus Kühn | 3072 | 1,9 |
| NPD | Peter Marx | 2434 | 1,5 |
| GRAUE | | - | - |
| MLPD | Sabine Fricker | 223 | 0,1 |

Direktmandat im Wahlkreis 297 Saarlouis: Ottmar Schreiner

| | | | |
|-----------------|-----------------------|--------|------|
| Wahlberechtigte | | 216527 | - |
| Wähler | | 173032 | 79,9 |
| Ungültige | | 4695 | 2,7 |
| Gültige | | 168337 | 97,3 |
| SPD | Ottmar Schreiner | 67981 | 40,4 |
| CDU | Peter Altmaier | 60495 | 35,9 |
| GRÜNE Saar | Klaus Borger | 4915 | 2,9 |
| FDP | Christian Holbach | 5867 | 3,5 |
| Die Linke. | Norbert Mannschatz | 22956 | 13,6 |
| FAMILIE | Franz-Rudolf Herrmann | 3321 | 2,0 |
| NPD | Markus Mang | 2802 | 1,7 |
| GRAUE | | - | - |
| MLPD | | - | - |

Direktmandat im Wahlkreis 298 St. Wendel: Dr. Rainer Tabillion

| | | | |
|-----------------|----------------------|--------|------|
| Wahlberechtigte | | 187024 | - |
| Wähler | | 153996 | 82,3 |
| Ungültige | | 5179 | 3,4 |
| Gültige | | 148817 | 96,6 |
| SPD | Dr. Rainer Tabillion | 56256 | 37,8 |
| CDU | Hermann Josef Scharf | 55358 | 37,2 |
| GRÜNE Saar | Dr. Kristin Günther | 4085 | 2,7 |
| FDP | Dieter Heim | 5482 | 3,7 |
| Die Linke. | Heike Kugler | 20838 | 14,0 |
| FAMILIE | Wolfgang Britz | 4300 | 2,9 |
| NPD | Aloys Lehmler | 2498 | 1,7 |
| GRAUE | | - | - |
| MLPD | | - | - |

Direktmandat im Wahlkreis 299 Homburg: Astrid Klug

| | | | |
|-----------------|---------------------|--------|------|
| Wahlberechtigte | | 205095 | - |
| Wähler | | 161665 | 78,8 |
| Ungültige | | 4161 | 2,6 |
| Gültige | | 157504 | 97,4 |
| SPD | Astrid Klug | 63167 | 40,1 |
| CDU | Dr. Ulli Meyer | 51579 | 32,7 |
| GRÜNE Saar | Barbara Wiehn | 4400 | 2,8 |
| FDP | Martina Engel-Otto | 5413 | 3,4 |
| Die Linke. | Horst Schock | 24287 | 15,4 |
| FAMILIE | Heinz Dabrock | 5246 | 3,3 |
| NPD | Bernd Ehrreich | 3186 | 2,0 |
| GRAUE | | - | - |
| MLPD | | - | - |
| K:Ibraimkulova | Elvira Ibraimkulova | 226 | 0,1 |

Gewählte Landeslistenbewerber/-innen bei der Bundestagswahl 2005

| SAARLAND | | |
|--------------------------|---------------|--------------------|
| Nachname, Vorname | Partei | Listenplatz |
| Müller, Peter | CDU | 1 |
| Altmaier, Peter | CDU | 2 |
| Hübinger, Anette | CDU | 3 |
| Addicks, Dr. Karl | FDP | 1 |
| Schneider, Volker | Die Linke. | 1 |
| Hill, Hans-Kurt | Die Linke. | 2 |

Es wurden gewählt:



| Gegenstand der Nachweisung | Ein- heit | Jahr | Bundes- gebiet | Schles- wig- Holstein | Mecklenburg -Vorpommern | Hamburg | Nieder- sachsen | Bremen | Branden- burg | Sachsen- Anhalt | Berlin |
|----------------------------------|--------------|------|-------------------|-----------------------------|----------------------------|---------|--------------------|--------|------------------|--------------------|---------|
| Wahlberechtigte | Anz. | 2005 | 61870711 | 2198777 | 1418790 | 1230717 | 6083041 | 486475 | 2128352 | 2088108 | 2438902 |
| | Anz. | 2002 | 61432868 | 2172756 | 1412019 | 1221783 | 6035170 | 484493 | 2101025 | 2108941 | 2442795 |
| Wähler | Anz. | 2005 | 48044134 | 1739113 | 1010887 | 954153 | 4828902 | 367282 | 1594983 | 1481671 | 1887397 |
| | Anz. | 2002 | 48582761 | 1753226 | 996580 | 972418 | 4886327 | 382009 | 1547957 | 1451093 | 1896316 |
| Wahlbeteiligung | % | 2005 | 77,7 | 79,1 | 71,2 | 77,5 | 79,4 | 75,5 | 74,9 | 71,0 | 77,4 |
| | % | 2002 | 79,1 | 80,7 | 70,6 | 79,6 | 81,0 | 78,8 | 73,7 | 68,8 | 77,6 |
| Ungültige Erststimmen | Anz. | 2005 | 850072 | 26499 | 20706 | 11927 | 68855 | 5832 | 30013 | 33965 | 36129 |
| | Anz. | 2002 | 741037 | 21956 | 24993 | 11323 | 56690 | 4368 | 24599 | 23673 | 28962 |
| | % | 2005 | 1,8 | 1,5 | 2,0 | 1,3 | 1,4 | 1,6 | 1,9 | 2,3 | 1,9 |
| | % | 2002 | 1,5 | 1,3 | 2,5 | 1,2 | 1,2 | 1,1 | 1,6 | 1,6 | 1,5 |
| Gültige Erststimmen | Anz. | 2005 | 47194062 | 1712614 | 990181 | 942226 | 4760047 | 361450 | 1564970 | 1447706 | 1851268 |
| | Anz. | 2002 | 47841724 | 1731270 | 971587 | 961095 | 4829637 | 377641 | 1523358 | 1427420 | 1867354 |
| SPD | Anz. | 2005 | 18129100 | 761302 | 326130 | 447335 | 2249746 | 184817 | 608044 | 508573 | 681591 |
| | Anz. | 2002 | 20059967 | 827708 | 411575 | 496329 | 2419299 | 205852 | 687483 | 607372 | 727806 |
| | % | 2005 | 38,4 | 44,5 | 32,9 | 47,5 | 47,3 | 51,1 | 38,9 | 35,1 | 36,8 |
| | % | 2002 | 41,9 | 47,8 | 42,4 | 51,6 | 50,1 | 54,5 | 45,1 | 42,6 | 39,0 |
| CDU | Anz. | 2005 | 15390950 | 733004 | 316169 | 320444 | 1857583 | 96120 | 358754 | 404318 | 483014 |
| | Anz. | 2002 | 15336512 | 691470 | 306162 | 311663 | 1812370 | 97455 | 353169 | 442816 | 516871 |
| | % | 2005 | 32,6 | 42,8 | 31,9 | 34,0 | 39,0 | 26,6 | 22,9 | 27,9 | 26,1 |
| | % | 2002 | 32,1 | 39,9 | 31,5 | 32,4 | 37,5 | 25,8 | 23,2 | 31,0 | 27,7 |
| CSU | Anz. | 2005 | 3889990 | - | - | - | - | - | - | - | - |
| | Anz. | 2002 | 4311178 | - | - | - | - | - | - | - | - |
| | % | 2005 | 8,2 | - | - | - | - | - | - | - | - |
| | % | 2002 | 9,0 | - | - | - | - | - | - | - | - |
| GRÜNE | Anz. | 2005 | 2538913 | 73345 | 34904 | 85730 | 224575 | 35147 | 44562 | 39112 | 229849 |
| | Anz. | 2002 | 2693794 | 86292 | 30804 | 83956 | 247447 | 38638 | 52563 | 37457 | 205312 |
| | % | 2005 | 5,4 | 4,3 | 3,5 | 9,1 | 4,7 | 9,7 | 2,8 | 2,7 | 12,4 |
| | % | 2002 | 5,6 | 4,98 | 3,2 | 8,7 | 5,1 | 10,2 | 3,5 | 2,6 | 11,0 |
| FDP | Anz. | 2005 | 2208531 | 65315 | 42840 | 32904 | 186474 | 13514 | 66723 | 71965 | 70471 |
| | Anz. | 2002 | 2752796 | 91615 | 46988 | 45522 | 262227 | 18073 | 89475 | 100322 | 98660 |
| | % | 2005 | 4,7 | 3,8 | 4,3 | 3,5 | 3,9 | 3,7 | 4,3 | 4,97 | 3,8 |
| | % | 2002 | 5,8 | 5,3 | 4,8 | 4,7 | 5,4 | 4,8 | 5,9 | 7,0 | 5,3 |
| Die Linke. | Anz. | 2005 | 3764168 | 48634 | 231205 | 44503 | 168205 | 25658 | 423111 | 369268 | 321714 |
| | Anz. | 2002 | 2079203 | 20998 | 159292 | 15298 | 50007 | 7062 | 313883 | 225261 | 270099 |
| | % | 2005 | 8,0 | 2,8 | 23,3 | 4,7 | 3,5 | 7,1 | 27,0 | 25,5 | 17,4 |
| | % | 2002 | 4,3 | 1,2 | 16,4 | 1,6 | 1,0 | 1,9 | 20,6 | 15,8 | 14,5 |
| Offensive D | Anz. | 2005 | 5401 | - | - | - | - | - | 444 | 4957 | - |
| | Anz. | 2002 | 120330 | - | 13414 | - | 15980 | 7706 | 6236 | - | 2586 |
| | % | 2005 | 0,0 | - | - | - | - | - | 0,0 | 0,3 | - |
| | % | 2002 | 0,3 | - | 1,4 | - | 0,3 | 2,0 | 0,4 | - | 0,1 |
| REP | Anz. | 2005 | 38678 | - | - | - | - | - | - | - | 4362 |
| | Anz. | 2002 | 55947 | - | - | - | - | - | - | - | 3370 |
| | % | 2005 | 0,1 | - | - | - | - | - | - | - | 0,2 |
| | % | 2002 | 0,1 | - | - | - | - | - | - | - | 0,2 |
| NPD | Anz. | 2005 | 857777 | 17497 | 32944 | 10135 | 62313 | 5513 | 51389 | 40324 | 33508 |
| | Anz. | 2002 | 103209 | 2057 | 1259 | 4159 | 6536 | 1279 | 10772 | 5992 | 10893 |
| | % | 2005 | 1,8 | 1,0 | 3,3 | 1,1 | 1,3 | 1,5 | 3,3 | 2,8 | 1,8 |
| | % | 2002 | 0,2 | 0,1 | 0,1 | 0,4 | 0,1 | 0,3 | 0,7 | 0,4 | 0,6 |
| Die Tier- schutzpartei | Anz. | 2005 | 7341 | - | - | - | - | - | - | - | - |
| | Anz. | 2002 | 8858 | - | - | - | - | - | - | 1715 | - |
| | % | 2005 | 0,0 | - | - | - | - | - | - | - | - |
| | % | 2002 | 0,0 | - | - | - | - | - | - | 0,1 | - |
| GRAUE | Anz. | 2005 | 6340 | - | - | - | - | - | - | - | - |
| | Anz. | 2002 | 75490 | 2173 | 940 | - | 5386 | 1171 | 4546 | 2940 | 18570 |
| | % | 2005 | 0,0 | - | - | - | - | - | - | - | - |
| | % | 2002 | 0,2 | 0,1 | 0,1 | - | 0,1 | 0,3 | 0,3 | 0,2 | 1,0 |
| PBC | Anz. | 2005 | 57027 | - | 740 | 460 | 5384 | - | - | 482 | - |
| | Anz. | 2002 | 71106 | 3327 | - | - | 3264 | - | - | 387 | 531 |
| | % | 2005 | 0,1 | - | 0,1 | 0,0 | 0,1 | - | - | 0,0 | - |
| | % | 2002 | 0,1 | 0,2 | - | - | 0,1 | - | - | 0,0 | 0,0 |

Erststimmen

| Nord- rhein- Westfalen | Sachsen | Hessen | Thüringen | Rhein- land- Pfalz | Bayern | Baden- Württem- berg | Saarland | Jahr | Ein- heit | Gegenstand der Nachweisung |
|------------------------------|---------|---------|-----------|--------------------------|---------|----------------------------|----------|------|--------------|----------------------------------|
| 13257047 | 3561357 | 4366988 | 1957755 | 3084171 | 9222560 | 7529193 | 818478 | 2005 | Anz. | Wahlberechtigte |
| 13179091 | 3571995 | 4344854 | 1965378 | 3051076 | 9101493 | 7418781 | 821218 | 2002 | Anz. | |
| 10385230 | 2695532 | 3437326 | 1477829 | 2427981 | 7181842 | 5923917 | 650089 | 2005 | Anz. | Wähler |
| 10581411 | 2632297 | 3480327 | 1470341 | 2441460 | 7416233 | 6017608 | 657158 | 2002 | Anz. | |
| 78,3 | 75,7 | 78,7 | 75,5 | 78,7 | 77,9 | 78,7 | 79,4 | 2005 | % | Wahlbeteiligung |
| 80,3 | 73,7 | 80,1 | 74,8 | 80,0 | 81,5 | 81,1 | 80,0 | 2002 | % | |
| 150235 | 49485 | 80540 | 29971 | 58119 | 115273 | 115183 | 17340 | 2005 | Anz. | Ungültige Erststimmen |
| 125503 | 50070 | 75117 | 26103 | 53170 | 101572 | 97438 | 15500 | 2002 | Anz. | |
| 1,4 | 1,8 | 2,3 | 2,0 | 2,4 | 1,6 | 1,9 | 2,7 | 2005 | % | |
| 1,2 | 1,9 | 2,2 | 1,8 | 2,2 | 1,4 | 1,6 | 2,4 | 2002 | % | |
| 10234995 | 2646047 | 3356786 | 1447858 | 2369862 | 7066569 | 5808734 | 632749 | 2005 | Anz. | |
| 10455908 | 2582227 | 3405210 | 1444238 | 2388290 | 7314661 | 5920170 | 641658 | 2002 | Anz. | Erststimmen |
| 4658692 | 666709 | 1415806 | 459850 | 946310 | 1960561 | 2013195 | 240439 | 2005 | Anz. | SPD |
| 4977190 | 838614 | 1542548 | 581350 | 1026869 | 2128729 | 2259095 | 322148 | 2002 | Anz. | |
| 45,5 | 25,2 | 42,2 | 31,8 | 39,9 | 27,7 | 34,7 | 38,0 | 2005 | % | |
| 47,6 | 32,5 | 45,3 | 40,3 | 43,0 | 29,1 | 38,2 | 50,2 | 2002 | % | |
| 4161570 | 940306 | 1338785 | 420605 | 1024834 | - | 2720955 | 214489 | 2005 | Anz. | |
| 4017024 | 956359 | 1372694 | 451044 | 1026626 | - | 2740768 | 240021 | 2002 | Anz. | CDU |
| 40,7 | 35,5 | 39,9 | 29,1 | 43,2 | - | 46,8 | 33,9 | 2005 | % | |
| 38,4 | 37,0 | 40,3 | 31,2 | 43,0 | - | 46,3 | 37,4 | 2002 | % | |
| - | - | - | - | - | 3889990 | - | - | 2005 | Anz. | |
| - | - | - | - | - | 4311178 | - | - | 2002 | Anz. | |
| - | - | - | - | - | 55,0 | - | - | 2005 | % | CSU |
| - | - | - | - | - | 58,9 | - | - | 2002 | % | |
| 433372 | 94127 | 195060 | 51835 | 99769 | 449976 | 428574 | 18976 | 2005 | Anz. | |
| 556814 | 90379 | 217691 | 45405 | 113789 | 431884 | 431269 | 24094 | 2002 | Anz. | |
| 4,2 | 3,6 | 5,8 | 3,6 | 4,2 | 6,4 | 7,4 | 3,0 | 2005 | % | |
| 5,3 | 3,5 | 6,4 | 3,1 | 4,8 | 5,9 | 7,3 | 3,8 | 2002 | % | FDP |
| 422724 | 176889 | 158793 | 71968 | 130808 | 353503 | 321612 | 22028 | 2005 | Anz. | |
| 672985 | 173297 | 191504 | 84923 | 181597 | 298096 | 368727 | 28785 | 2002 | Anz. | |
| 4,1 | 6,7 | 4,7 | 4,97 | 5,5 | 5,0 | 5,5 | 3,5 | 2005 | % | |
| 6,4 | 6,7 | 5,6 | 5,9 | 7,6 | 4,1 | 6,2 | 4,5 | 2002 | % | |
| 425709 | 590726 | 142516 | 368228 | 111029 | 201865 | 182288 | 109509 | 2005 | Anz. | Die Linke. |
| 118396 | 456823 | 43383 | 274990 | 20455 | 44438 | 51472 | 7346 | 2002 | Anz. | |
| 4,2 | 22,3 | 4,2 | 25,4 | 4,7 | 2,9 | 3,1 | 17,3 | 2005 | % | |
| 1,1 | 17,7 | 1,3 | 19,0 | 0,9 | 0,6 | 0,9 | 1,1 | 2002 | % | |
| - | - | - | - | - | - | - | - | 2005 | Anz. | |
| 68915 | - | 3459 | - | - | - | 2034 | - | 2002 | Anz. | Offensive D |
| - | - | - | - | - | - | - | - | 2005 | % | |
| 0,7 | - | 0,1 | - | - | - | 0,0 | - | 2002 | % | |
| 3020 | 5900 | 1858 | - | 11553 | 11985 | - | - | 2005 | Anz. | |
| 4035 | 4504 | 7709 | - | 2721 | 27065 | 6543 | - | 2002 | Anz. | REP |
| 0,0 | 0,2 | 0,1 | - | 0,5 | 0,2 | - | - | 2005 | % | |
| 0,0 | 0,2 | 0,2 | - | 0,1 | 0,4 | 0,1 | - | 2002 | % | |
| 97166 | 131718 | 51499 | 57464 | 36481 | 126059 | 92847 | 10920 | 2005 | Anz. | |
| 3686 | 26658 | 11444 | 2539 | 5469 | - | 3499 | 6967 | 2002 | Anz. | NPD |
| 0,9 | 4,98 | 1,5 | 4,0 | 1,5 | 1,8 | 1,6 | 1,7 | 2005 | % | |
| 0,0 | 1,0 | 0,3 | 0,2 | 0,2 | - | 0,1 | 1,1 | 2002 | % | |
| 7341 | - | - | - | - | - | - | - | 2005 | Anz. | |
| - | - | 7143 | - | - | - | - | - | 2002 | Anz. | Die Tier- schutzpartei |
| 0,1 | - | - | - | - | - | - | - | 2005 | % | |
| - | - | 0,2 | - | - | - | - | - | 2002 | % | |
| - | - | - | - | - | - | 6340 | - | 2005 | Anz. | |
| 13327 | 8866 | 2574 | - | - | 2372 | 9169 | 3456 | 2002 | Anz. | GRAUE |
| - | - | - | - | - | - | 0,1 | - | 2005 | % | |
| 0,1 | 0,3 | 0,1 | - | - | 0,0 | 0,2 | 0,5 | 2002 | % | |
| 3445 | 7434 | 3573 | 1085 | 5853 | 10947 | 17624 | - | 2005 | Anz. | |
| 5577 | 11264 | - | - | 4235 | 9018 | 33503 | - | 2002 | Anz. | PBC |
| 0,0 | 0,3 | 0,1 | 0,1 | 0,2 | 0,2 | 0,3 | - | 2005 | % | |
| 0,1 | 0,4 | - | - | 0,2 | 0,1 | 0,6 | - | 2002 | % | |

| Gegenstand der Nachweisung | Ein- heit | Jahr | Bundes- gebiet | Schles- wig- Holstein | Mecklenburg -Vorpommern | Hamburg | Nieder- sachsen | Bremen | Branden- burg | Sachsen- Anhalt | Berlin |
|----------------------------------|--------------|------|-------------------|-----------------------------|----------------------------|---------|--------------------|--------|------------------|--------------------|--------|
| DIE FRAUEN | Anz. | 2005 | 1327 | - | - | - | - | - | - | - | 1327 |
| | Anz. | 2002 | 2264 | - | - | - | - | - | - | - | 2264 |
| | % | 2005 | 0,0 | - | - | - | - | - | - | - | 0,1 |
| | % | 2002 | 0,0 | - | - | - | - | - | - | - | 0,1 |
| FAMILIE | Anz. | 2005 | 76064 | 12756 | - | - | - | - | 7199 | - | - |
| | Anz. | 2002 | 15138 | - | - | - | - | - | 2189 | - | - |
| | % | 2005 | 0,2 | 0,7 | - | - | - | - | 0,5 | - | - |
| | % | 2002 | 0,0 | - | - | - | - | - | 0,1 | - | - |
| BüSo | Anz. | 2005 | 40984 | - | - | - | - | - | - | - | 10320 |
| | Anz. | 2002 | 22531 | - | - | 2210 | 1782 | - | - | - | 3130 |
| | % | 2005 | 0,1 | - | - | - | - | - | - | - | 0,6 |
| | % | 2002 | 0,0 | - | - | 0,2 | 0,0 | - | - | - | 0,2 |
| BP | Anz. | 2005 | 16047 | - | - | - | - | - | - | - | - |
| | Anz. | 2002 | 6757 | - | - | - | - | - | - | - | - |
| | % | 2005 | 0,0 | - | - | - | - | - | - | - | - |
| | % | 2002 | 0,0 | - | - | - | - | - | - | - | - |
| ZENTRUM | Anz. | 2005 | 1297 | - | - | - | - | - | - | - | - |
| | Anz. | 2002 | 1823 | - | - | - | - | - | - | 1152 | - |
| | % | 2005 | 0,0 | - | - | - | - | - | - | - | - |
| | % | 2002 | 0,0 | - | - | - | - | - | - | 0,1 | - |
| Deutschland | Anz. | 2005 | 1473 | - | - | - | - | - | - | - | - |
| | Anz. | 2002 | 571 | - | - | - | 312 | - | - | - | - |
| | % | 2005 | 0,0 | - | - | - | - | - | - | - | - |
| | % | 2002 | 0,0 | - | - | - | 0,0 | - | - | - | - |
| AGFG | Anz. | 2005 | 570 | - | - | - | 570 | - | - | - | - |
| | % | 2005 | 0,0 | - | - | - | 0,0 | - | - | - | - |
| APPD | Anz. | 2005 | 3018 | - | - | - | - | - | - | - | 1992 |
| | % | 2005 | 0,0 | - | - | - | - | - | - | - | 0,1 |
| MLPD | Anz. | 2005 | 16480 | - | 1179 | - | 440 | - | - | 3697 | 296 |
| | % | 2005 | 0,0 | - | 0,1 | - | 0,0 | - | - | 0,3 | 0,0 |
| Die PARTEI | Anz. | 2005 | 6923 | - | - | - | - | - | - | - | 3838 |
| | % | 2005 | 0,0 | - | - | - | - | - | - | - | 0,2 |
| CM | Anz. | 2005 | 1011 | - | - | - | - | - | - | - | - |
| | Anz. | 2002 | 2413 | - | - | - | - | - | - | - | - |
| | % | 2005 | 0,0 | - | - | - | - | - | - | - | - |
| | % | 2002 | 0,0 | - | - | - | - | - | - | - | - |
| DSU | Anz. | 2005 | 1655 | - | - | - | - | - | - | - | - |
| | Anz. | 2002 | 6003 | - | - | - | - | - | - | - | - |
| | % | 2005 | 0,0 | - | - | - | - | - | - | - | - |
| | % | 2002 | 0,0 | - | - | - | - | - | - | - | - |
| HP | Anz. | 2005 | 2029 | - | - | - | - | - | - | - | 754 |
| | Anz. | 2002 | 1385 | - | - | - | - | - | - | - | 931 |
| | % | 2005 | 0,0 | - | - | - | - | - | - | - | 0,0 |
| | % | 2002 | 0,0 | - | - | - | - | - | - | - | 0,0 |
| HUMAN- WIRTSCHAFTSPARTEI | Anz. | 2005 | 639 | - | - | - | - | - | - | - | - |
| | % | 2005 | 0,0 | - | - | - | - | - | - | - | - |
| STATT Partei | Anz. | 2005 | 496 | - | - | - | 496 | - | - | - | - |
| | % | 2005 | 0,0 | - | - | - | 0,0 | - | - | - | - |
| UNABHÄNGIGE | Anz. | 2005 | 11703 | - | - | - | 673 | - | - | - | 2844 |
| | % | 2005 | 0,0 | - | - | - | 0,0 | - | - | - | 0,2 |
| Übrige 1) | Anz. | 2005 | 118130 | 761 | 4070 | 715 | 3588 | 681 | 4744 | 5010 | 5388 |
| | Anz. | 2002 | 114449 | 5630 | 1153 | 1958 | 5027 | 405 | 3042 | 2006 | 6331 |
| | % | 2005 | 0,3 | 0,0 | 0,4 | 0,1 | 0,1 | 0,2 | 0,3 | 0,3 | 0,3 |
| | % | 2002 | 0,2 | 0,3 | 0,1 | 0,2 | 0,1 | 0,1 | 0,2 | 0,1 | 0,3 |

1) 2005: Einzelbewerber bzw. Wählergruppen; 2002: Übrige Parteien und politische Vereinigungen

Erststimmen

| Nord- rhein- Westfalen | Sachsen | Hessen | Thüringen | Rhein- land- Pfalz | Bayern | Baden- Württem- berg | Saarland | Jahr | Ein- heit | Gegenstand der Nachweisung |
|------------------------------|---------|--------|-----------|--------------------------|--------|----------------------------|----------|------|--------------|----------------------------------|
| - | - | - | - | - | - | - | - | 2005 | Anz. | DIE FRAUEN |
| - | - | - | - | - | - | - | - | 2002 | Anz. | |
| - | - | - | - | - | - | - | - | 2005 | % | |
| - | - | - | - | - | - | - | - | 2002 | % | |
| 8645 | - | 1857 | 4971 | - | 9287 | 15410 | 15939 | 2005 | Anz. | FAMILIE |
| 4108 | - | - | - | - | - | - | 8841 | 2002 | Anz. | |
| 0,1 | - | 0,1 | 0,3 | - | 0,1 | 0,3 | 2,5 | 2005 | % | |
| 0,0 | - | - | - | - | - | - | 1,4 | 2002 | % | |
| - | 22417 | 653 | - | - | 7027 | 567 | - | 2005 | Anz. | BuSo |
| 1184 | 7087 | 1376 | - | 327 | 4888 | 547 | - | 2002 | Anz. | |
| - | 0,8 | 0,0 | - | - | 0,1 | 0,0 | - | 2005 | % | |
| 0,0 | 0,3 | 0,0 | - | 0,0 | 0,1 | 0,0 | - | 2002 | % | |
| - | - | - | - | - | 16047 | - | - | 2005 | Anz. | BP |
| - | - | - | - | - | 6757 | - | - | 2002 | Anz. | |
| - | - | - | - | - | 0,2 | - | - | 2005 | % | |
| - | - | - | - | - | 0,1 | - | - | 2002 | % | |
| 1297 | - | - | - | - | - | - | - | 2005 | Anz. | ZENTRUM |
| 671 | - | - | - | - | - | - | - | 2002 | Anz. | |
| 0,0 | - | - | - | - | - | - | - | 2005 | % | |
| 0,0 | - | - | - | - | - | - | - | 2002 | % | |
| 1473 | - | - | - | - | - | - | - | 2005 | Anz. | Deutschland |
| 259 | - | - | - | - | - | - | - | 2002 | Anz. | |
| 0,0 | - | - | - | - | - | - | - | 2005 | % | |
| 0,0 | - | - | - | - | - | - | - | 2002 | % | |
| - | - | - | - | - | - | - | - | 2005 | Anz. | AGFG |
| - | - | - | - | - | - | - | - | 2005 | % | |
| - | 1026 | - | - | - | - | - | - | 2005 | Anz. | APPD |
| - | 0,0 | - | - | - | - | - | - | 2005 | % | |
| 4625 | 644 | 839 | 1595 | 437 | 218 | 2287 | 223 | 2005 | Anz. | MLPD |
| 0,0 | 0,0 | 0,0 | 0,1 | 0,0 | 0,0 | 0,0 | 0,0 | 2005 | % | |
| 2211 | - | - | - | - | - | 874 | - | 2005 | Anz. | Die PARTEI |
| 0,0 | - | - | - | - | - | 0,0 | - | 2005 | % | |
| - | - | 1011 | - | - | - | - | - | 2005 | Anz. | CM |
| - | - | 1005 | - | - | 1408 | - | - | 2002 | Anz. | |
| - | - | 0,0 | - | - | - | - | - | 2005 | % | |
| - | - | 0,0 | - | - | 0,0 | - | - | 2002 | % | |
| - | 1655 | - | - | - | - | - | - | 2005 | Anz. | DSU |
| - | 3844 | - | 2159 | - | - | - | - | 2002 | Anz. | |
| - | 0,1 | - | - | - | - | - | - | 2005 | % | |
| - | 0,1 | - | 0,1 | - | - | - | - | 2002 | % | |
| 901 | - | - | - | - | 374 | - | - | 2005 | Anz. | HP |
| 291 | - | - | - | - | 163 | - | - | 2002 | Anz. | |
| 0,0 | - | - | - | - | 0,0 | - | - | 2005 | % | |
| 0,0 | - | - | - | - | 0,0 | - | - | 2002 | % | |
| - | 639 | - | - | - | - | - | - | 2005 | Anz. | HUMAN- WIRTSCHAFTSPARTEI |
| - | 0,0 | - | - | - | - | - | - | 2005 | % | |
| - | - | - | - | - | - | - | - | 2005 | Anz. | STATT Partei |
| - | - | - | - | - | - | - | - | 2005 | % | |
| - | 1514 | 1467 | - | - | 5205 | - | - | 2005 | Anz. | UNABHÄNGIGE |
| - | 0,1 | 0,0 | - | - | 0,1 | - | - | 2005 | % | |
| 2804 | 4343 | 43069 | 10257 | 2788 | 23525 | 6161 | 226 | 2005 | Anz. | Übrige 1) |
| 11446 | 4532 | 2680 | 1828 | 6202 | 48665 | 13544 | - | 2002 | Anz. | |
| 0,0 | 0,2 | 1,3 | 0,7 | 0,1 | 0,3 | 0,1 | 0,0 | 2005 | % | |
| 0,1 | 0,2 | 0,1 | 0,1 | 0,3 | 0,7 | 0,2 | - | 2002 | % | |

| Gegenstand der Nachweisung | Ein- heit | Jahr | Bundes- gebiet | Schles- wig- Holstein | Mecklenburg -Vorpommern | Hamburg | Nieder- sachsen | Bremen | Branden- burg | Sachsen- Anhalt | Berlin |
|----------------------------------|--------------|------|-------------------|-----------------------------|----------------------------|---------|--------------------|--------|------------------|--------------------|---------|
| Wahlberechtigte | Anz. | 2005 | 61870711 | 2198777 | 1418790 | 1230717 | 6083041 | 486475 | 2128352 | 2088108 | 2438902 |
| | Anz. | 2002 | 61432868 | 2172756 | 1412019 | 1221783 | 6035170 | 484493 | 2101025 | 2108941 | 2442795 |
| Wähler | Anz. | 2005 | 48044134 | 1739113 | 1010887 | 954153 | 4828902 | 367282 | 1594983 | 1481671 | 1887397 |
| | Anz. | 2002 | 48582761 | 1753226 | 996580 | 972418 | 4886327 | 382009 | 1547957 | 1451093 | 1896316 |
| Wahlbeteiligung | % | 2005 | 77,7 | 79,1 | 71,2 | 77,5 | 79,4 | 75,5 | 74,9 | 71,0 | 77,4 |
| | % | 2002 | 79,1 | 80,7 | 70,6 | 79,6 | 81,0 | 78,8 | 73,7 | 68,8 | 77,6 |
| Ungültige Zweitstimmen | Anz. | 2005 | 756146 | 24004 | 19168 | 10789 | 61254 | 5361 | 27369 | 31092 | 30761 |
| | Anz. | 2002 | 586281 | 18267 | 23485 | 8980 | 40094 | 4385 | 21451 | 20503 | 24183 |
| | % | 2005 | 1,6 | 1,4 | 1,9 | 1,1 | 1,3 | 1,5 | 1,7 | 2,1 | 1,6 |
| | % | 2002 | 1,2 | 1,0 | 2,4 | 0,9 | 0,8 | 1,1 | 1,4 | 1,4 | 1,3 |
| Gültige Zweitstimmen | Anz. | 2005 | 47287988 | 1715109 | 991719 | 943364 | 4767648 | 361921 | 1567614 | 1450579 | 1856636 |
| | Anz. | 2002 | 47996480 | 1734959 | 973095 | 963438 | 4846233 | 377624 | 1526506 | 1430590 | 1872133 |
| SPD | Anz. | 2005 | 16194665 | 655361 | 314830 | 365546 | 2058174 | 155366 | 561689 | 474909 | 637674 |
| | Anz. | 2002 | 18488668 | 743838 | 405415 | 404738 | 2318625 | 183368 | 707871 | 618016 | 685170 |
| | % | 2005 | 34,2 | 38,2 | 31,7 | 38,7 | 43,2 | 42,9 | 35,8 | 32,7 | 34,3 |
| | % | 2002 | 38,5 | 42,9 | 41,7 | 42,0 | 47,8 | 48,6 | 46,4 | 43,2 | 36,6 |
| CDU | Anz. | 2005 | 13136740 | 624510 | 293316 | 272418 | 1599947 | 82389 | 322400 | 357663 | 408715 |
| | Anz. | 2002 | 14167561 | 625100 | 294746 | 270318 | 1673495 | 92774 | 339868 | 415486 | 484017 |
| | % | 2005 | 27,8 | 36,4 | 29,6 | 28,9 | 33,6 | 22,8 | 20,6 | 24,7 | 22,0 |
| | % | 2002 | 29,5 | 36,0 | 30,3 | 28,1 | 34,5 | 24,6 | 22,3 | 29,0 | 25,9 |
| CSU | Anz. | 2005 | 3494309 | - | - | - | - | - | - | - | - |
| | Anz. | 2002 | 4315080 | - | - | - | - | - | - | - | - |
| | % | 2005 | 7,4 | - | - | - | - | - | - | - | - |
| | % | 2002 | 9,0 | - | - | - | - | - | - | - | - |
| GRÜNE | Anz. | 2005 | 3838326 | 144712 | 39379 | 140751 | 354853 | 51600 | 80253 | 59146 | 254546 |
| | Anz. | 2002 | 4110355 | 162425 | 34180 | 156010 | 353644 | 56632 | 68765 | 48574 | 274008 |
| | % | 2005 | 8,1 | 8,4 | 4,0 | 14,9 | 7,4 | 14,3 | 5,1 | 4,1 | 13,7 |
| | % | 2002 | 8,6 | 9,4 | 3,5 | 16,2 | 7,3 | 15,0 | 4,5 | 3,4 | 14,6 |
| FDP | Anz. | 2005 | 4648144 | 173320 | 62049 | 84593 | 426341 | 29329 | 107736 | 117155 | 152157 |
| | Anz. | 2002 | 3538815 | 139417 | 52816 | 65574 | 342990 | 25306 | 88685 | 108267 | 124004 |
| | % | 2005 | 9,8 | 10,1 | 6,3 | 9,0 | 8,9 | 8,1 | 6,9 | 8,1 | 8,2 |
| | % | 2002 | 7,4 | 8,0 | 5,4 | 6,8 | 7,1 | 6,7 | 5,8 | 7,6 | 6,6 |
| Die Linke. | Anz. | 2005 | 4118194 | 78755 | 234702 | 59463 | 205200 | 30570 | 416359 | 385422 | 303630 |
| | Anz. | 2002 | 1916702 | 22579 | 158823 | 20253 | 50380 | 8443 | 263228 | 206129 | 212642 |
| | % | 2005 | 8,7 | 4,6 | 23,7 | 6,3 | 4,3 | 8,4 | 26,6 | 26,6 | 16,4 |
| | % | 2002 | 4,0 | 1,3 | 16,3 | 2,1 | 1,0 | 2,2 | 17,2 | 14,4 | 11,4 |
| Offensive D | Anz. | 2005 | 3338 | - | - | - | - | - | - | 3338 | - |
| | Anz. | 2002 | 400476 | 26294 | 16049 | 40309 | 43165 | 6406 | 26107 | - | 34481 |
| | % | 2005 | 0,0 | - | - | - | - | - | - | 0,2 | - |
| | % | 2002 | 0,8 | 1,5 | 1,6 | 4,2 | 0,9 | 1,7 | 1,7 | - | 1,8 |
| REP | Anz. | 2005 | 266101 | - | - | - | - | - | - | 4825 | 9947 |
| | Anz. | 2002 | 280671 | 2442 | 2876 | 1201 | 13972 | 940 | - | - | 12768 |
| | % | 2005 | 0,6 | - | - | - | - | - | - | 0,3 | 0,5 |
| | % | 2002 | 0,6 | 0,1 | 0,3 | 0,1 | 0,3 | 0,2 | - | - | 0,7 |
| NPD | Anz. | 2005 | 748568 | 17061 | 34747 | 9463 | 59744 | 5341 | 50280 | 36970 | 29070 |
| | Anz. | 2002 | 215232 | 4701 | 8190 | 1956 | 12905 | 1801 | 23271 | 14296 | 11260 |
| | % | 2005 | 1,6 | 1,0 | 3,5 | 1,0 | 1,3 | 1,5 | 3,2 | 2,5 | 1,6 |
| | % | 2002 | 0,4 | 0,3 | 0,8 | 0,2 | 0,3 | 0,5 | 1,5 | 1,0 | 0,6 |
| Die Tier- schutzpartei | Anz. | 2005 | 110603 | - | - | 6864 | 27404 | - | - | - | - |
| | Anz. | 2002 | 159655 | - | - | - | 17538 | - | - | 13950 | - |
| | % | 2005 | 0,2 | - | - | 0,7 | 0,6 | - | - | - | - |
| | % | 2002 | 0,3 | - | - | - | 0,4 | - | - | 1,0 | - |
| GRAUE | Anz. | 2005 | 198601 | - | 6766 | - | 16910 | 3847 | 14847 | - | 35119 |
| | Anz. | 2002 | 114224 | 4313 | - | - | 7258 | 1954 | 8711 | 5872 | 15910 |
| | % | 2005 | 0,4 | - | 0,7 | - | 0,4 | 1,1 | 0,9 | - | 1,9 |
| | % | 2002 | 0,2 | 0,2 | - | - | 0,1 | 0,5 | 0,6 | 0,4 | 0,8 |
| PBC | Anz. | 2005 | 108605 | - | 2981 | - | 11107 | 1083 | - | - | - |
| | Anz. | 2002 | 101645 | 3850 | - | - | 9246 | - | - | - | 3033 |
| | % | 2005 | 0,2 | - | 0,3 | - | 0,2 | 0,3 | - | - | - |
| | % | 2002 | 0,2 | 0,2 | - | - | 0,2 | - | - | - | 0,2 |

Zweitstimmen

| Nord- rhein- Westfalen | Sachsen | Hessen | Thüringen | Rhein- land- Pfalz | Bayern | Baden- Württem- berg | Saarland | Jahr | Ein- heit | Gegenstand der Nachweisung |
|------------------------------|---------|---------|-----------|--------------------------|---------|----------------------------|----------|------|--------------|----------------------------------|
| 13257047 | 3561357 | 4366988 | 1957755 | 3084171 | 9222560 | 7529193 | 818478 | 2005 | Anz. | Wahlberechtigte |
| 13179091 | 3571995 | 4344854 | 1965378 | 3051076 | 9101493 | 7418781 | 821218 | 2002 | Anz. | |
| 10385230 | 2695532 | 3437326 | 1477829 | 2427981 | 7181842 | 5923917 | 650089 | 2005 | Anz. | Wähler |
| 10581411 | 2632297 | 3480327 | 1470341 | 2441460 | 7416233 | 6017608 | 657158 | 2002 | Anz. | |
| 78,3 | 75,7 | 78,7 | 75,5 | 78,7 | 77,9 | 78,7 | 79,4 | 2005 | % | Wahlbeteiligung |
| 80,3 | 73,7 | 80,1 | 74,8 | 80,0 | 81,5 | 81,1 | 80,0 | 2002 | % | |
| 139199 | 47468 | 77410 | 27052 | 50642 | 86536 | 101470 | 16571 | 2005 | Anz. | Ungültige Zweitstimmen |
| 108851 | 45197 | 66004 | 20642 | 38674 | 53619 | 77749 | 14197 | 2002 | Anz. | |
| 1,3 | 1,8 | 2,3 | 1,8 | 2,1 | 1,2 | 1,7 | 2,5 | 2005 | % | |
| 1,0 | 1,7 | 1,9 | 1,4 | 1,6 | 0,7 | 1,3 | 2,2 | 2002 | % | |
| 10246031 | 2648064 | 3359916 | 1450777 | 2377339 | 7095306 | 5822447 | 633518 | 2005 | Anz. | Gültige Zweitstimmen |
| 10472560 | 2587100 | 3414323 | 1449699 | 2402786 | 7362614 | 5939859 | 642961 | 2002 | Anz. | |
| 4096112 | 649807 | 1197762 | 432778 | 822074 | 1806548 | 1754834 | 211201 | 2005 | Anz. | SPD |
| 4499388 | 861685 | 1355496 | 578726 | 918736 | 1922551 | 1989524 | 295521 | 2002 | Anz. | |
| 40,0 | 24,5 | 35,6 | 29,8 | 34,6 | 25,5 | 30,1 | 33,3 | 2005 | % | |
| 43,0 | 33,3 | 39,7 | 39,9 | 38,2 | 26,1 | 33,5 | 46,0 | 2002 | % | |
| 3524351 | 795316 | 1131496 | 372435 | 877632 | - | 2283085 | 191067 | 2005 | Anz. | CDU |
| 3675732 | 868167 | 1266054 | 426162 | 967011 | - | 2543789 | 224842 | 2002 | Anz. | |
| 34,4 | 30,0 | 33,7 | 25,7 | 36,9 | - | 39,2 | 30,2 | 2005 | % | |
| 35,1 | 33,6 | 37,1 | 29,4 | 40,2 | - | 42,8 | 35,0 | 2002 | % | |
| - | - | - | - | - | 3494309 | - | - | 2005 | Anz. | CSU |
| - | - | - | - | - | 4315080 | - | - | 2002 | Anz. | |
| - | - | - | - | - | 49,2 | - | - | 2005 | % | |
| - | - | - | - | - | 58,6 | - | - | 2002 | % | |
| 782551 | 126850 | 340288 | 69976 | 172900 | 559941 | 623091 | 37489 | 2005 | Anz. | GRÜNE |
| 930684 | 119530 | 366032 | 61799 | 190645 | 562483 | 676342 | 48602 | 2002 | Anz. | |
| 7,6 | 4,8 | 10,1 | 4,8 | 7,3 | 7,9 | 10,7 | 5,9 | 2005 | % | |
| 8,9 | 4,6 | 10,7 | 4,3 | 7,9 | 7,6 | 11,4 | 7,6 | 2002 | % | |
| 1024924 | 269623 | 392123 | 115009 | 278945 | 673817 | 693835 | 47188 | 2005 | Anz. | FDP |
| 978841 | 187759 | 280927 | 84882 | 223761 | 332675 | 461801 | 41110 | 2002 | Anz. | |
| 10,0 | 10,2 | 11,7 | 7,9 | 11,7 | 9,5 | 11,9 | 7,4 | 2005 | % | |
| 9,3 | 7,3 | 8,2 | 5,9 | 9,3 | 4,5 | 7,8 | 6,4 | 2002 | % | |
| 529967 | 603824 | 178913 | 378340 | 132154 | 244701 | 219105 | 117089 | 2005 | Anz. | Die Linke. |
| 125446 | 418329 | 45891 | 245789 | 24099 | 49515 | 56156 | 9000 | 2002 | Anz. | |
| 5,2 | 22,8 | 5,3 | 26,1 | 5,6 | 3,4 | 3,8 | 18,5 | 2005 | % | |
| 1,2 | 16,2 | 1,3 | 17,0 | 1,0 | 0,7 | 0,9 | 1,4 | 2002 | % | |
| - | - | - | - | - | - | - | - | 2005 | Anz. | Offensive D |
| 70993 | 31565 | 22381 | 18298 | 13755 | 16809 | 27878 | 5986 | 2002 | Anz. | |
| - | - | - | - | - | - | - | - | 2005 | % | |
| 0,7 | 1,2 | 0,7 | 1,3 | 0,6 | 0,2 | 0,5 | 0,9 | 2002 | % | |
| 35390 | 13112 | 27926 | 9966 | 26340 | 73619 | 64976 | - | 2005 | Anz. | REP |
| 40669 | 26190 | 26433 | 11348 | 23450 | 50118 | 65462 | 2802 | 2002 | Anz. | |
| 0,3 | 0,5 | 0,8 | 0,7 | 1,1 | 1,0 | 1,1 | - | 2005 | % | |
| 0,4 | 1,0 | 0,8 | 0,8 | 1,0 | 0,7 | 1,1 | 0,4 | 2002 | % | |
| 80512 | 126701 | 41380 | 52988 | 31012 | 95196 | 66644 | 11459 | 2005 | Anz. | NPD |
| 25883 | 36814 | 12613 | 13572 | 10321 | 16796 | 16404 | 4449 | 2002 | Anz. | |
| 0,8 | 4,8 | 1,2 | 3,7 | 1,3 | 1,3 | 1,1 | 1,8 | 2005 | % | |
| 0,2 | 1,4 | 0,4 | 0,9 | 0,4 | 0,2 | 0,3 | 0,7 | 2002 | % | |
| 49549 | - | 26786 | - | - | - | - | - | 2005 | Anz. | Die Tier- schutzpartei |
| 38146 | - | 18720 | - | 19324 | 24486 | 27491 | - | 2002 | Anz. | |
| 0,5 | - | 0,8 | - | - | - | - | - | 2005 | % | |
| 0,4 | - | 0,5 | - | 0,8 | 0,3 | 0,5 | - | 2002 | % | |
| 37135 | - | 15213 | 13617 | - | 22380 | 28430 | 4337 | 2005 | Anz. | GRAUE |
| 22199 | 14751 | 6431 | 5989 | - | 7268 | 10144 | 3424 | 2002 | Anz. | |
| 0,4 | - | 0,5 | 0,9 | - | 0,3 | 0,5 | 0,7 | 2005 | % | |
| 0,2 | 0,6 | 0,2 | 0,4 | - | 0,1 | 0,2 | 0,5 | 2002 | % | |
| 16957 | 16549 | - | - | 9026 | 17482 | 33420 | - | 2005 | Anz. | PBC |
| 15358 | 15509 | 6983 | - | 7721 | 10121 | 29824 | - | 2002 | Anz. | |
| 0,2 | 0,6 | - | - | 0,4 | 0,2 | 0,6 | - | 2005 | % | |
| 0,1 | 0,6 | 0,2 | - | 0,3 | 0,1 | 0,5 | - | 2002 | % | |

| Gegenstand der Nachweisung | Ein- heit | Jahr | Bundes- gebiet | Schles- wig- Holstein | Mecklenburg -Vorpommern | Hamburg | Nieder- sachsen | Bremen | Branden- burg | Sachsen- Anhalt | Berlin |
|----------------------------------|--------------|------|-------------------|-----------------------------|----------------------------|---------|--------------------|--------|------------------|--------------------|--------|
| DIE FRAUEN | Anz. | 2005 | 27497 | - | - | - | - | 1452 | - | - | 8620 |
| | Anz. | 2002 | 36832 | - | - | 2189 | - | - | - | - | 7634 |
| | % | 2005 | 0,1 | - | - | - | - | 0,4 | - | - | 0,5 |
| | % | 2002 | 0,1 | - | - | 0,2 | - | - | - | - | 0,4 |
| FAMILIE | Anz. | 2005 | 191842 | 20259 | - | - | - | - | - | - | - |
| | Anz. | 2002 | 30045 | - | - | - | - | - | - | - | - |
| | % | 2005 | 0,4 | 1,2 | - | - | - | - | - | - | - |
| | % | 2002 | 0,1 | - | - | - | - | - | - | - | - |
| BüSo | Anz. | 2005 | 35649 | - | - | - | 2188 | - | - | - | 3494 |
| | Anz. | 2002 | 16958 | - | - | 890 | 1278 | - | - | - | 1926 |
| | % | 2005 | 0,1 | - | - | - | 0,0 | - | - | - | 0,2 |
| | % | 2002 | 0,0 | - | - | 0,1 | 0,0 | - | - | - | 0,1 |
| BP | Anz. | 2005 | 35543 | - | - | - | - | - | - | - | - |
| | Anz. | 2002 | 9379 | - | - | - | - | - | - | - | - |
| | % | 2005 | 0,1 | - | - | - | - | - | - | - | - |
| | % | 2002 | 0,0 | - | - | - | - | - | - | - | - |
| ZENTRUM | Anz. | 2005 | 4010 | - | - | - | - | - | - | - | - |
| | Anz. | 2002 | 3127 | - | - | - | - | - | - | - | - |
| | % | 2005 | 0,0 | - | - | - | - | - | - | - | - |
| | % | 2002 | 0,0 | - | - | - | - | - | - | - | - |
| Deutschland | Anz. | 2005 | 9643 | - | - | - | - | - | - | - | - |
| | % | 2005 | 0,0 | - | - | - | - | - | - | - | - |
| AGFG | Anz. | 2005 | 21350 | - | - | - | - | - | - | - | - |
| | % | 2005 | 0,0 | - | - | - | - | - | - | - | - |
| APPD | Anz. | 2005 | 4233 | - | - | 1319 | - | - | - | - | 2914 |
| | % | 2005 | 0,0 | - | - | 0,1 | - | - | - | - | 0,2 |
| 50Plus | Anz. | 2005 | 10536 | - | - | - | - | - | 10536 | - | - |
| | % | 2005 | 0,0 | - | - | - | - | - | 0,7 | - | - |
| MLPD | Anz. | 2005 | 45238 | 1131 | 2949 | 441 | 1911 | 283 | 3514 | 5412 | 1254 |
| | % | 2005 | 0,1 | 0,1 | 0,3 | 0,0 | 0,0 | 0,1 | 0,2 | 0,4 | 0,1 |
| Die PARTEI | Anz. | 2005 | 10379 | - | - | 2506 | - | - | - | - | 7873 |
| | % | 2005 | 0,0 | - | - | 0,3 | - | - | - | - | 0,4 |
| PSG | Anz. | 2005 | 15605 | - | - | - | - | - | - | - | 1623 |
| | % | 2005 | 0,0 | - | - | - | - | - | - | - | 0,1 |
| Pro DM | Anz. | 2005 | 10269 | - | - | - | 3869 | 661 | - | 5739 | - |
| | % | 2005 | 0,0 | - | - | - | 0,1 | 0,2 | - | 0,4 | - |
| CM | Anz. | 2002 | 15440 | - | - | - | - | - | - | - | - |
| | % | 2002 | 0,0 | - | - | - | - | - | - | - | - |
| HP | Anz. | 2002 | 2485 | - | - | - | - | - | - | - | 1337 |
| | % | 2002 | 0,0 | - | - | - | - | - | - | - | 0,1 |
| Übrige 1) | Anz. | 2002 | 73130 | - | - | - | 1737 | - | - | - | 3943 |
| | % | 2002 | 0,2 | - | - | - | 0,0 | - | - | - | 0,2 |

1) Übrige Parteien und politische Vereinigungen

Zweitstimmen

| Nord- rhein- Westfalen | Sachsen | Hessen | Thüringen | Rhein- land- Pfalz | Bayern | Baden- Württem- berg | Saarland | Jahr | Ein- heit | Gegenstand der Nachweisung |
|------------------------------|---------|--------|-----------|--------------------------|--------|----------------------------|----------|------|--------------|----------------------------------|
| - | - | - | - | - | 17425 | - | - | 2005 | Anz. | DIE FRAUEN |
| 9226 | - | - | - | - | 7881 | 9902 | - | 2002 | Anz. | |
| - | - | - | - | - | 0,2 | - | - | 2005 | % | |
| 0,1 | - | - | - | - | 0,1 | 0,2 | - | 2002 | % | |
| 42421 | - | - | - | 25576 | 45396 | 45188 | 13002 | 2005 | Anz. | FAMILIE |
| 22820 | - | - | - | - | - | - | 7225 | 2002 | Anz. | |
| 0,4 | - | - | - | 1,1 | 0,6 | 0,8 | 2,1 | 2005 | % | |
| 0,2 | - | - | - | - | - | - | 1,1 | 2002 | % | |
| 2607 | 14641 | 2958 | - | - | 5501 | 4260 | - | 2005 | Anz. | BuSo |
| 1561 | 6801 | 1454 | - | - | 1688 | 1360 | - | 2002 | Anz. | |
| 0,0 | 0,6 | 0,1 | - | - | 0,1 | 0,1 | - | 2005 | % | |
| 0,0 | 0,3 | 0,0 | - | - | 0,0 | 0,0 | - | 2002 | % | |
| - | - | - | - | - | 35543 | - | - | 2005 | Anz. | BP |
| - | - | - | - | - | 9379 | - | - | 2002 | Anz. | |
| - | - | - | - | - | 0,5 | - | - | 2005 | % | |
| - | - | - | - | - | 0,1 | - | - | 2002 | % | |
| 4010 | - | - | - | - | - | - | - | 2005 | Anz. | ZENTRUM |
| 3127 | - | - | - | - | - | - | - | 2002 | Anz. | |
| 0,0 | - | - | - | - | - | - | - | 2005 | % | |
| 0,0 | - | - | - | - | - | - | - | 2002 | % | |
| 9643 | - | - | - | - | - | - | - | 2005 | Anz. | Deutschland |
| 0,1 | - | - | - | - | - | - | - | 2005 | % | |
| - | 21350 | - | - | - | - | - | - | 2005 | Anz. | AGFG |
| - | 0,8 | - | - | - | - | - | - | 2005 | % | |
| - | - | - | - | - | - | - | - | 2005 | Anz. | APPD |
| - | - | - | - | - | - | - | - | 2005 | % | |
| - | - | - | - | - | - | - | - | 2005 | Anz. | 50Plus |
| - | - | - | - | - | - | - | - | 2005 | % | |
| 5815 | 3742 | 1725 | 5668 | 1680 | 3448 | 5579 | 686 | 2005 | Anz. | MLPD |
| 0,1 | 0,1 | 0,1 | 0,4 | 0,1 | 0,0 | 0,1 | 0,1 | 2005 | % | |
| - | - | - | - | - | - | - | - | 2005 | Anz. | Die PARTEI |
| - | - | - | - | - | - | - | - | 2005 | % | |
| 4087 | 6549 | 3346 | - | - | - | - | - | 2005 | Anz. | PSG |
| 0,0 | 0,2 | 0,1 | - | - | - | - | - | 2005 | % | |
| - | - | - | - | - | - | - | - | 2005 | Anz. | Pro DM |
| - | - | - | - | - | - | - | - | 2005 | % | |
| 4116 | - | 2484 | - | - | 4171 | 4669 | - | 2002 | Anz. | CM |
| 0,0 | - | 0,1 | - | - | 0,1 | 0,1 | - | 2002 | % | |
| 1148 | - | - | - | - | - | - | - | 2002 | Anz. | HP |
| 0,0 | - | - | - | - | - | - | - | 2002 | % | |
| 7223 | - | 2424 | 3134 | 3963 | 31593 | 19113 | - | 2002 | Anz. | Übrige 1) |
| 0,1 | - | 0,1 | 0,2 | 0,2 | 0,4 | 0,3 | - | 2002 | % | |

Endgültige Sitzverteilung nach Ländern

| Partei | | Bund | SH | MV | HH | NI | HB | BB | ST | BE | NW | SN | HE | TH | RP | BY | BW | SL |
|--------|-----------------------|------|----|----|----|----|----|----|----|----|----|----|----|----|----|----|----|----|
| SPD | Wkr. 1) | 145 | 5 | 4 | 6 | 25 | 2 | 10 | 10 | 7 | 40 | 3 | 13 | 6 | 5 | 1 | 4 | 4 |
| | Ll. 2) | 77 | 4 | - | - | 2 | - | - | - | 1 | 14 | 5 | 3 | - | 6 | 23 | 19 | - |
| | Sitze insgesamt 3) | 222 | 9 | 4 | 6 | 27 | 2 | 10 | 10 | 8 | 54 | 8 | 16 | 6 | 11 | 24 | 23 | 4 |
| | Sitze Zweitstimmen 4) | 213 | 9 | 4 | 5 | 27 | 2 | 7 | 6 | 8 | 54 | 8 | 16 | 6 | 11 | 24 | 23 | 3 |
| | Überhangmandate 5) | 9 | - | - | 1 | - | - | 3 | 4 | - | - | - | - | - | - | - | - | 1 |
| CDU | Wkr. 1) | 106 | 6 | 3 | - | 4 | - | - | - | 1 | 24 | 14 | 8 | 3 | 10 | - | 33 | - |
| | Ll. 2) | 74 | 2 | 1 | 4 | 17 | 1 | 4 | 5 | 4 | 22 | - | 7 | 2 | 2 | - | - | 3 |
| | Sitze insgesamt 3) | 180 | 8 | 4 | 4 | 21 | 1 | 4 | 5 | 5 | 46 | 14 | 15 | 5 | 12 | - | 33 | 3 |
| | Sitze Zweitstimmen 4) | 173 | 8 | 4 | 4 | 21 | 1 | 4 | 5 | 5 | 46 | 10 | 15 | 5 | 12 | - | 30 | 3 |
| | Überhangmandate 5) | 7 | - | - | - | - | - | - | - | - | - | 4 | - | - | - | - | 3 | - |
| CSU | Wkr. 1) | 44 | - | - | - | - | - | - | - | - | - | - | - | - | - | 44 | - | - |
| | Ll. 2) | 2 | - | - | - | - | - | - | - | - | - | - | - | - | - | 2 | - | - |
| | Sitze insgesamt 3) | 46 | - | - | - | - | - | - | - | - | - | - | - | - | - | 46 | - | - |
| | Sitze Zweitstimmen 4) | 46 | - | - | - | - | - | - | - | - | - | - | - | - | - | 46 | - | - |
| | Überhangmandate 5) | - | - | - | - | - | - | - | - | - | - | - | - | - | - | - | - | - |
| GRÜNE | Wkr. 1) | 1 | - | - | - | - | - | - | - | 1 | - | - | - | - | - | - | - | - |
| | Ll. 2) | 50 | 2 | 1 | 2 | 5 | 1 | 1 | 1 | 2 | 10 | 2 | 5 | 1 | 2 | 7 | 8 | - |
| | Sitze insgesamt 3) | 51 | 2 | 1 | 2 | 5 | 1 | 1 | 1 | 3 | 10 | 2 | 5 | 1 | 2 | 7 | 8 | - |
| | Sitze Zweitstimmen 4) | 51 | 2 | 1 | 2 | 5 | 1 | 1 | 1 | 3 | 10 | 2 | 5 | 1 | 2 | 7 | 8 | - |
| | Überhangmandate 5) | - | - | - | - | - | - | - | - | - | - | - | - | - | - | - | - | - |

1) Gewonnene Wahlkreissitze.

2) Verbleibende Landeslistensitze nach den Zweitstimmen.

3) Gewonnene Wahlkreis- und Landeslistensitze

4) Errechnete Zahl der Sitze nach den Zweitstimmen.

5) Angefallene Überhangmandate, die bereits in der Zahl der Sitze insgesamt enthalten sind.

Endgültige Sitzverteilung nach Ländern

| Partei | | Bund | SH | MV | HH | NI | HB | BB | ST | BE | NW | SN | HE | TH | RP | BY | BW | SL |
|------------|-----------------------|------|----|----|----|----|----|----|----|----|-----|----|----|----|----|----|----|----|
| FDP | Wkr. 1) | - | - | - | - | - | - | - | - | - | - | - | - | - | - | - | - | - |
| | LI. 2) | 61 | 2 | 1 | 1 | 6 | - | 1 | 2 | 2 | 13 | 4 | 5 | 1 | 4 | 9 | 9 | 1 |
| | Sitze insgesamt 3) | 61 | 2 | 1 | 1 | 6 | - | 1 | 2 | 2 | 13 | 4 | 5 | 1 | 4 | 9 | 9 | 1 |
| | Sitze Zweitstimmen 4) | 61 | 2 | 1 | 1 | 6 | - | 1 | 2 | 2 | 13 | 4 | 5 | 1 | 4 | 9 | 9 | 1 |
| | Überhangmandate 5) | - | - | - | - | - | - | - | - | - | - | - | - | - | - | - | - | - |
| Die Linke. | Wkr. 1) | 3 | - | - | - | - | - | - | - | 3 | - | - | - | - | - | - | - | - |
| | LI. 2) | 51 | 1 | 3 | 1 | 3 | - | 5 | 5 | 1 | 7 | 8 | 2 | 5 | 2 | 3 | 3 | 2 |
| | Sitze insgesamt 3) | 54 | 1 | 3 | 1 | 3 | - | 5 | 5 | 4 | 7 | 8 | 2 | 5 | 2 | 3 | 3 | 2 |
| | Sitze Zweitstimmen 4) | 54 | 1 | 3 | 1 | 3 | - | 5 | 5 | 4 | 7 | 8 | 2 | 5 | 2 | 3 | 3 | 2 |
| | Überhangmandate 5) | - | - | - | - | - | - | - | - | - | - | - | - | - | - | - | - | - |
| Insgesamt | Wkr. 1) | 299 | 11 | 7 | 6 | 29 | 2 | 10 | 10 | 12 | 64 | 17 | 21 | 9 | 15 | 45 | 37 | 4 |
| | LI. 2) | 315 | 11 | 6 | 8 | 33 | 2 | 11 | 13 | 10 | 66 | 19 | 22 | 9 | 16 | 44 | 39 | 6 |
| | Sitze insgesamt 3) | 614 | 22 | 13 | 14 | 62 | 4 | 21 | 23 | 22 | 130 | 36 | 43 | 18 | 31 | 89 | 76 | 10 |
| | Sitze Zweitstimmen 4) | 598 | 22 | 13 | 13 | 62 | 4 | 18 | 19 | 22 | 130 | 32 | 43 | 18 | 31 | 89 | 73 | 9 |
| | Überhangmandate 5) | 16 | - | - | 1 | - | - | 3 | 4 | - | - | 4 | - | - | - | - | 3 | 1 |

1) Gewonnene Wahlkreissitze.

2) Verbleibende Landeslistensitze nach den Zweitstimmen.

3) Gewonnene Wahlkreis- und Landeslistensitze

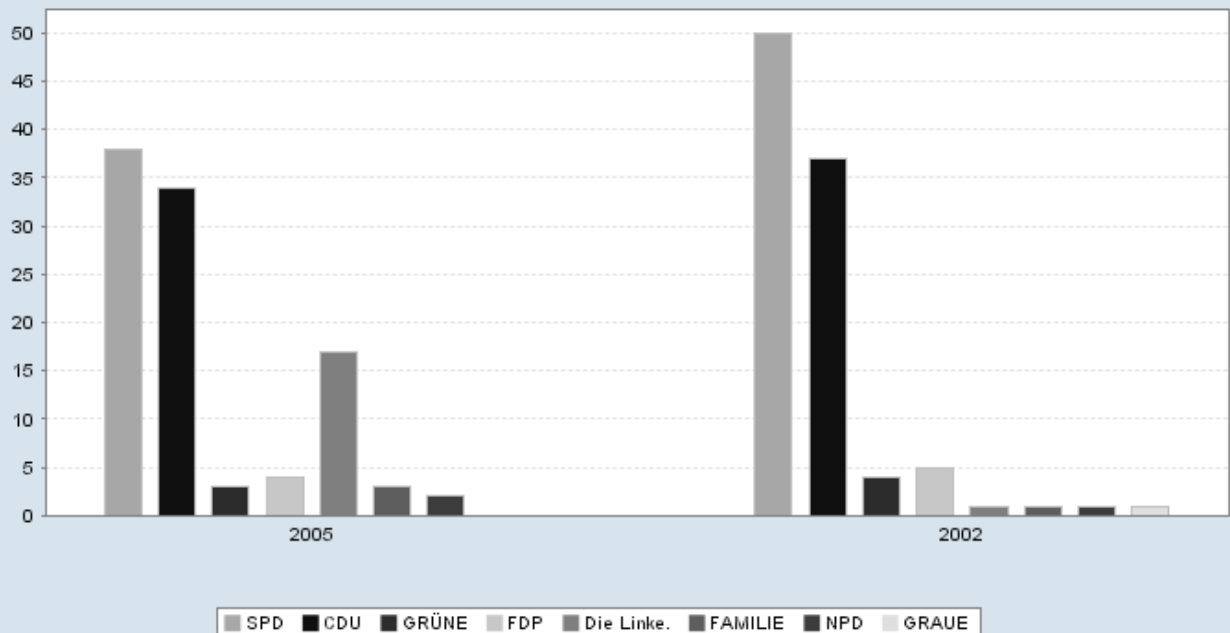
4) Errechnete Zahl der Sitze nach den Zweitstimmen.

5) Angefallene Überhangmandate, die bereits in der Zahl der Sitze insgesamt enthalten sind.

Bundestagswahlen 2005 und 2002 (Erststimmen) nach Bundestagswahlkreisen

| Wahlkreis | Wahl-jahr | Wahl-berechtigte | Wähler | Gültige Stimmen | SPD | CDU | GRÜNE | FDP | Die Linke. | FAMILIE | NPD | GRAUE | MLPD | Einzelbe werberin | Übrige |
|-----------------|-----------|------------------|--------|-----------------|--------|--------|-------|-------|------------|---------|-------|-------|------|-------------------|--------|
| SAARLAND | 2005 | 818478 | 650089 | 632749 | 240439 | 214489 | 18976 | 22028 | 109509 | 15939 | 10920 | - | 223 | 226 | - |
| | | | 79,4 | 97,3 | 38,0 | 33,9 | 3,0 | 3,5 | 17,3 | 2,5 | 1,7 | - | 0,0 | 0,0 | - |
| | 2002 | 821218 | 657158 | 641658 | 322148 | 240021 | 24094 | 28785 | 7346 | 8841 | 6967 | 3456 | - | - | - |
| | | | 80,0 | 97,6 | 50,2 | 37,4 | 3,8 | 4,5 | 1,1 | 1,4 | 1,1 | 0,5 | - | - | - |
| 296 Saarbrücken | 2005 | 209832 | 161396 | 158091 | 53035 | 47057 | 5576 | 5266 | 41428 | 3072 | 2434 | - | 223 | - | - |
| | | | 76,9 | 98,0 | 33,5 | 29,8 | 3,5 | 3,3 | 26,2 | 1,9 | 1,5 | - | 0,1 | - | - |
| | 2002 | 212426 | 164069 | 160797 | 83260 | 54779 | 7912 | 6983 | 2479 | 1927 | 1897 | 1560 | - | - | - |
| | | | 77,2 | 98,0 | 51,8 | 34,1 | 4,9 | 4,3 | 1,5 | 1,2 | 1,2 | 1,0 | - | - | - |
| 297 Saarlouis | 2005 | 216527 | 173032 | 168337 | 67981 | 60495 | 4915 | 5867 | 22956 | 3321 | 2802 | - | - | - | - |
| | | | 79,9 | 97,3 | 40,4 | 35,9 | 2,9 | 3,5 | 13,6 | 2,0 | 1,7 | - | - | - | - |
| | 2002 | 215792 | 173871 | 169766 | 85894 | 66553 | 5854 | 7640 | 1884 | - | 1941 | - | - | - | - |
| | | | 80,6 | 97,6 | 50,6 | 39,2 | 3,4 | 4,5 | 1,1 | - | 1,1 | - | - | - | - |
| 298 St. Wendel | 2005 | 187024 | 153996 | 148817 | 56256 | 55358 | 4085 | 5482 | 20838 | 4300 | 2498 | - | - | - | - |
| | | | 82,3 | 96,6 | 37,8 | 37,2 | 2,7 | 3,7 | 14,0 | 2,9 | 1,7 | - | - | - | - |
| | 2002 | 186710 | 154672 | 150411 | 72007 | 61483 | 4666 | 5635 | 1303 | 3005 | 1418 | 894 | - | - | - |
| | | | 82,8 | 97,2 | 47,9 | 40,9 | 3,1 | 3,7 | 0,9 | 2,0 | 0,9 | 0,6 | - | - | - |
| 299 Homburg | 2005 | 205095 | 161665 | 157504 | 63167 | 51579 | 4400 | 5413 | 24287 | 5246 | 3186 | - | - | 226 | - |
| | | | 78,8 | 97,4 | 40,1 | 32,7 | 2,8 | 3,4 | 15,4 | 3,3 | 2,0 | - | - | 0,1 | - |
| | 2002 | 206290 | 164546 | 160684 | 80987 | 57206 | 5662 | 8527 | 1680 | 3909 | 1711 | 1002 | - | - | - |
| | | | 79,8 | 97,7 | 50,4 | 35,6 | 3,5 | 5,3 | 1,0 | 2,4 | 1,1 | 0,6 | - | - | - |

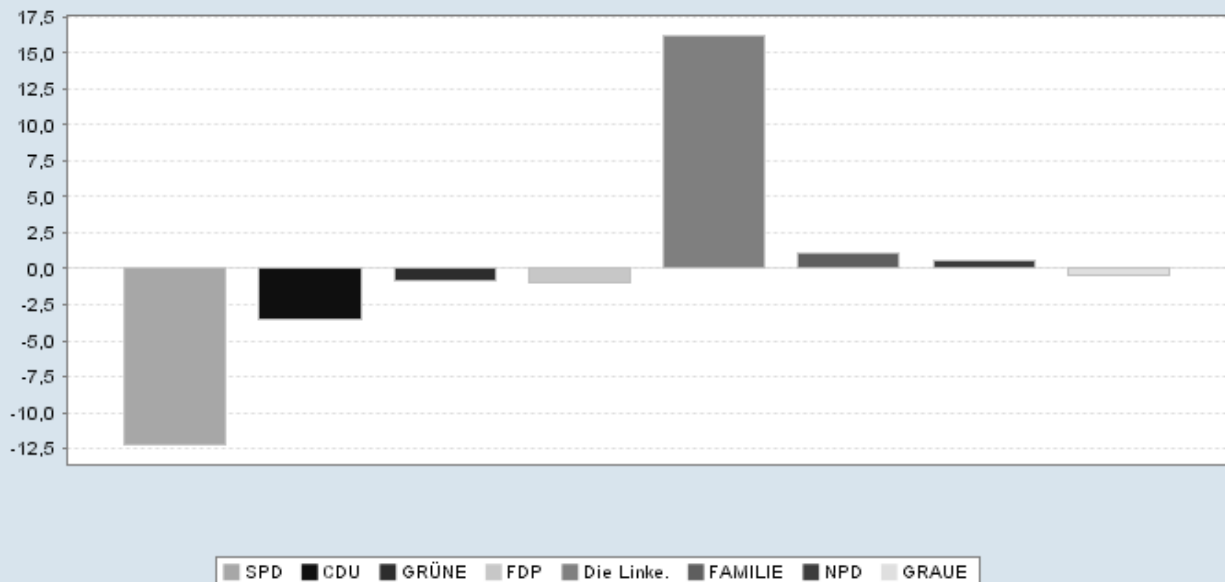
Stimmenanteile (Erststimmen) bei der Bundestagswahl 2005 im Saarland



Bundestagswahlen 2005 und 2002 (Erststimmen) nach Kreisen

| Kreis | Wahl-jahr | Wahl-berechtigte | Wähler | Gültige Stimmen | SPD | CDU | GRÜNE | FDP | Die Linke. | FAMILIE | NPD | GRAUE | MLPD | Einzelbe werberin | Übrige |
|-------------------------|-----------|------------------|--------|-----------------|--------|--------|-------|-------|------------|---------|-------|-------|------|-------------------|--------|
| SAARLAND | 2005 | 818478 | 650089 | 632749 | 240439 | 214489 | 18976 | 22028 | 109509 | 15939 | 10920 | - | 223 | 226 | - |
| | 2002 | 821218 | 657158 | 641658 | 322148 | 240021 | 24094 | 28785 | 7346 | 8841 | 6967 | 3456 | - | 0,0 | - |
| | | | 79,4 | 97,3 | 38,0 | 33,9 | 3,0 | 3,5 | 17,3 | 2,5 | 1,7 | - | 0,0 | 0,0 | - |
| | | | 80,0 | 97,6 | 50,2 | 37,4 | 3,8 | 4,5 | 1,1 | 1,4 | 1,1 | 0,5 | - | - | - |
| Stadtverb. Saarbrücken | 2005 | 260245 | 201294 | 196867 | 68128 | 59655 | 6600 | 6508 | 48292 | 4195 | 3233 | - | 223 | 33 | - |
| | 2002 | 263391 | 204492 | 200293 | 103791 | 68912 | 9305 | 8637 | 2845 | 2647 | 2294 | 1862 | - | - | - |
| | | | 77,3 | 97,8 | 34,6 | 30,3 | 3,4 | 3,3 | 24,5 | 2,1 | 1,6 | - | 0,1 | 0,0 | - |
| | | | 77,6 | 97,9 | 51,8 | 34,4 | 4,6 | 4,3 | 1,4 | 1,3 | 1,1 | 0,9 | - | - | - |
| Landkreis Merzig-Wadern | 2005 | 83353 | 66867 | 64857 | 25561 | 24680 | 2205 | 2218 | 7795 | 1384 | 1014 | - | - | - | - |
| | 2002 | 82950 | 67512 | 65765 | 32671 | 26517 | 2200 | 3096 | 653 | - | 628 | - | - | - | - |
| | | | 80,2 | 97,0 | 39,4 | 38,1 | 3,4 | 3,4 | 12,0 | 2,1 | 1,6 | - | - | - | - |
| | | | 81,4 | 97,4 | 49,7 | 40,3 | 3,3 | 4,7 | 1,0 | - | 1,0 | - | - | - | - |
| Landkreis Neunkirchen | 2005 | 114678 | 90452 | 87865 | 37191 | 26837 | 2228 | 2803 | 14610 | 2447 | 1699 | - | - | 50 | - |
| | 2002 | 115023 | 91799 | 89596 | 48372 | 29907 | 2828 | 4054 | 1017 | 1892 | 923 | 603 | - | 0,1 | - |
| | | | 78,9 | 97,1 | 42,3 | 30,5 | 2,5 | 3,2 | 16,6 | 2,8 | 1,9 | - | - | - | - |
| | | | 79,8 | 97,6 | 54,0 | 33,4 | 3,2 | 4,5 | 1,1 | 2,1 | 1,0 | 0,7 | - | - | - |
| Landkreis Saarlouis | 2005 | 162766 | 130215 | 126674 | 50464 | 44167 | 3336 | 5520 | 18385 | 2624 | 2178 | - | - | - | - |
| | 2002 | 162218 | 130590 | 127442 | 63889 | 49902 | 4443 | 5615 | 1440 | 434 | 1582 | 137 | - | - | - |
| | | | 80,0 | 97,3 | 39,8 | 34,9 | 2,6 | 4,4 | 14,5 | 2,1 | 1,7 | - | - | - | - |
| | | | 80,5 | 97,6 | 50,1 | 39,2 | 3,5 | 4,4 | 1,1 | 0,3 | 1,2 | 0,1 | - | - | - |
| Saarpfalz-Kreis | 2005 | 120928 | 97420 | 94837 | 36752 | 33373 | 2894 | 3398 | 12773 | 3677 | 1827 | - | - | 143 | - |
| | 2002 | 121211 | 98961 | 96522 | 45411 | 36636 | 3563 | 5604 | 938 | 2774 | 1053 | 543 | - | 0,2 | - |
| | | | 80,6 | 97,3 | 38,8 | 35,2 | 3,1 | 3,6 | 13,5 | 3,9 | 1,9 | - | - | - | - |
| | | | 81,6 | 97,5 | 47,0 | 38,0 | 3,7 | 5,8 | 1,0 | 2,9 | 1,1 | 0,6 | - | - | - |
| Landkreis St. Wendel | 2005 | 76508 | 63841 | 61649 | 22343 | 25777 | 1713 | 1581 | 7654 | 1612 | 969 | - | - | - | - |
| | 2002 | 76425 | 63804 | 62040 | 28014 | 28147 | 1755 | 1779 | 453 | 1094 | 487 | 311 | - | - | - |
| | | | 83,4 | 96,6 | 36,2 | 41,8 | 2,8 | 2,6 | 12,4 | 2,6 | 1,6 | - | - | - | - |
| | | | 83,5 | 97,2 | 45,2 | 45,4 | 2,8 | 2,9 | 0,7 | 1,8 | 0,8 | 0,5 | - | - | - |

Gewinne und Verluste (Erststimmen) bei der Bundestagswahl 2005 im Saarland



Bundestagswahlen 2005 und 2002 (Erststimmen) nach Gemeinden

| Gemeinde | Wahl-jahr | Wahl-berechtigte | Wähler | Gültige Stimmen | SPD | CDU | GRÜNE | FDP | Die Linke. | FAMILIE | NPD | GRAUE | MLPD | Einzelbe werberin | Übrige |
|-------------------------|-----------|------------------|----------------|-----------------|----------------|----------------|--------------|--------------|----------------|--------------|--------------|-------------|------------|-------------------|--------|
| SAARLAND | 2005 | 818478 | 650089 79,4 | 632749 97,3 | 240439 38,0 | 214489 33,9 | 18976 3,0 | 22028 3,5 | 109509 17,3 | 15939 2,5 | 10920 1,7 | - - | 223 0,0 | 226 0,0 | - |
| | 2002 | 821218 | 657158 80,0 | 641658 97,6 | 322148 50,2 | 240021 37,4 | 24094 3,8 | 28785 4,5 | 7346 1,1 | 8841 1,4 | 6967 1,1 | 3456 0,5 | - - | - - | - |
| Stadtverb. Saarbrücken | 2005 | 260245 | 201294 77,3 | 196867 97,8 | 68128 34,6 | 59655 30,3 | 6600 3,4 | 6508 3,3 | 48292 24,5 | 4195 2,1 | 3233 1,6 | - - | 223 0,1 | 33 0,0 | - |
| | 2002 | 263391 | 204492 77,6 | 200293 97,9 | 103791 51,8 | 68912 34,4 | 9305 4,6 | 8637 4,3 | 2845 1,4 | 2647 1,3 | 2294 1,1 | 1862 0,9 | - - | - - | - |
| Saarbrücken | 2005 | 133825 | 101046 75,5 | 99222 98,2 | 33503 33,8 | 28791 29,0 | 4233 4,3 | 3422 3,4 | 25860 26,1 | 1865 1,9 | 1393 1,4 | - - | 155 0,2 | - - | - |
| | 2002 | 135328 | 102051 75,4 | 100369 98,4 | 52319 52,1 | 32786 32,7 | 5596 5,6 | 4655 4,6 | 1743 1,7 | 1175 1,2 | 1051 1,0 | 1044 1,0 | - - | - - | - |
| Friedrichsthal | 2005 | 9119 | 6962 76,3 | 6783 97,4 | 2768 40,8 | 1956 28,8 | 167 2,5 | 229 3,4 | 1314 19,4 | 162 2,4 | 180 2,7 | - - | - - | 7 0,1 | - |
| | 2002 | 9240 | 7053 76,3 | 6887 97,6 | 3870 56,2 | 2177 31,6 | 227 3,3 | 316 4,6 | 64 0,9 | 127 1,8 | 65 0,9 | 41 0,6 | - - | - - | - |
| Grossrosseln | 2005 | 7239 | 6023 83,2 | 5854 97,2 | 2164 37,0 | 1535 26,2 | 98 1,7 | 146 2,5 | 1665 28,4 | 104 1,8 | 136 2,3 | - - | 6 0,1 | - - | - |
| | 2002 | 7363 | 6342 86,1 | 6121 96,5 | 3475 56,8 | 1968 32,2 | 185 3,0 | 190 3,1 | 78 1,3 | 81 1,3 | 95 1,6 | 49 0,8 | - - | - - | - |
| Heusweiler | 2005 | 15509 | 12522 80,7 | 12112 96,7 | 4630 38,2 | 4179 34,5 | 405 3,3 | 454 3,7 | 1868 15,4 | 370 3,1 | 206 1,7 | - - | - - | - - | - |
| | 2002 | 15531 | 12657 81,5 | 12308 97,2 | 6053 49,2 | 4745 38,6 | 447 3,6 | 534 4,3 | 114 0,9 | 220 1,8 | 121 1,0 | 74 0,6 | - - | - - | - |
| Kleinblittersdorf | 2005 | 9871 | 7883 79,9 | 7643 97,0 | 2379 31,1 | 2697 35,3 | 185 2,4 | 283 3,7 | 1833 24,0 | 179 2,3 | 85 1,1 | - - | 2 0,0 | - - | - |
| | 2002 | 9925 | 8044 81,0 | 7864 97,8 | 3718 47,3 | 3172 40,3 | 261 3,3 | 388 4,9 | 71 0,9 | 123 1,6 | 71 0,9 | 60 0,8 | - - | - - | - |
| Püttlingen | 2005 | 16622 | 13753 82,7 | 13397 97,4 | 4048 30,2 | 4931 36,8 | 300 2,2 | 430 3,2 | 3185 23,8 | 301 2,2 | 185 1,4 | - - | 17 0,1 | - - | - |
| | 2002 | 16611 | 13886 83,6 | 13605 98,0 | 6329 46,5 | 5753 42,3 | 526 3,9 | 483 3,6 | 125 0,9 | 164 1,2 | 116 0,9 | 109 0,8 | - - | - - | - |
| Quierschied | 2005 | 11780 | 9866 83,8 | 9603 97,3 | 3529 36,7 | 3489 36,3 | 234 2,4 | 257 2,7 | 1607 16,7 | 320 3,3 | 153 1,6 | - - | - - | 14 0,1 | - |
| | 2002 | 11916 | 9807 82,3 | 9575 97,6 | 4585 47,9 | 3745 39,1 | 422 4,4 | 375 3,9 | 71 0,7 | 188 2,0 | 81 0,8 | 108 1,1 | - - | - - | - |
| Riegelsberg | 2005 | 12521 | 10311 82,3 | 10121 98,2 | 3386 33,5 | 3374 33,3 | 327 3,2 | 384 3,8 | 2289 22,6 | 241 2,4 | 110 1,1 | - - | 10 0,1 | - - | - |
| | 2002 | 12470 | 10436 83,7 | 10244 98,2 | 4999 48,8 | 3884 37,9 | 448 4,4 | 493 4,8 | 105 1,0 | 122 1,2 | 86 1,0 | 107 1,0 | - - | - - | - |
| Sulzbach | 2005 | 14005 | 10548 75,3 | 10278 97,4 | 4166 40,5 | 2974 28,9 | 218 2,1 | 302 2,9 | 2075 20,2 | 271 2,6 | 260 2,5 | - - | - - | 12 0,1 | - |
| | 2002 | 14278 | 10906 76,4 | 10726 98,3 | 6023 56,2 | 3466 32,3 | 297 2,8 | 429 4,0 | 117 1,1 | 185 1,7 | 130 1,2 | 79 0,7 | - - | - - | - |
| Völklingen | 2005 | 29754 | 22380 75,2 | 21854 97,6 | 7555 34,6 | 5729 26,2 | 433 2,0 | 601 2,8 | 6596 30,2 | 382 1,7 | 525 2,4 | - - | 33 0,2 | - - | - |
| | 2002 | 30729 | 23310 75,9 | 22594 96,9 | 12420 55,0 | 7216 31,9 | 896 4,0 | 774 3,4 | 357 1,6 | 262 1,2 | 478 2,1 | 191 0,8 | - - | - - | - |
| Landkreis Merzig-Wadern | 2005 | 83353 | 66867 80,2 | 64857 97,0 | 25561 39,4 | 24680 38,1 | 2205 3,4 | 2218 3,4 | 7795 12,0 | 1384 2,1 | 1014 1,6 | - - | - - | - - | - |
| | 2002 | 82950 | 67512 81,4 | 65765 97,4 | 32671 49,7 | 26517 40,3 | 2200 3,3 | 3096 4,7 | 653 1,0 | - - | 628 1,0 | - - | - - | - - | - |
| Beckingen | 2005 | 12918 | 10695 82,8 | 10395 97,2 | 4313 41,5 | 3640 35,0 | 274 2,6 | 284 2,7 | 1497 14,4 | 217 2,1 | 170 1,6 | - - | - - | - - | - |
| | 2002 | 12796 | 10580 82,7 | 10323 97,6 | 5259 50,9 | 3999 38,7 | 311 3,0 | 514 4,9 | 111 1,1 | - - | 129 1,2 | - - | - - | - - | - |
| Losheim am See | 2005 | 13056 | 10535 80,7 | 10191 96,7 | 3891 38,2 | 3920 38,5 | 331 3,2 | 378 3,7 | 1231 12,1 | 275 2,7 | 165 1,6 | - - | - - | - - | - |
| | 2002 | 12803 | 10602 82,8 | 10308 97,2 | 5194 50,4 | 4133 40,1 | 337 3,3 | 434 4,2 | 110 1,1 | - - | 100 1,0 | - - | - - | - - | - |
| Merzig | 2005 | 23820 | 18342 77,0 | 17845 97,3 | 7145 40,0 | 6606 37,0 | 698 3,9 | 656 3,7 | 2170 12,2 | 315 1,8 | 255 1,4 | - - | - - | - - | - |
| | 2002 | 23851 | 18659 78,2 | 18231 97,7 | 9118 50,0 | 7183 39,4 | 658 3,6 | 887 4,9 | 200 1,1 | - - | 185 1,0 | - - | - - | - - | - |

Bundestagswahlen 2005 und 2002 (Erststimmen) nach Gemeinden

| Gemeinde | Wahl- jahr | Wahl- berechtigte | Wähler | Gültige Stimmen | SPD | CDU | GRÜNE | FDP | Die Linke. | FAMILIE | NPD | GRAUE | MLPD | Einzelbe- werberin | Übrige |
|-----------------------|---------------|----------------------|--------|--------------------|-------|-------|-------|------|------------|---------|------|-------|------|-----------------------|--------|
| Mettlach | 2005 | 9798 | 7898 | 7702 | 3222 | 2835 | 241 | 232 | 912 | 152 | 108 | - | - | - | - |
| | | | 80,6 | 97,5 | 41,8 | 36,8 | 3,1 | 3,0 | 11,8 | 2,0 | 1,4 | - | - | - | - |
| | 2002 | 9777 | 7948 | 7773 | 4068 | 2918 | 239 | 398 | 80 | - | 70 | - | - | - | - |
| | | | 81,3 | 97,8 | 52,3 | 37,5 | 3,1 | 5,1 | 1,0 | - | 0,9 | - | - | - | - |
| Perl | 2005 | 4966 | 4088 | 3937 | 1347 | 1863 | 174 | 176 | 277 | 52 | 48 | - | - | - | - |
| | | | 82,3 | 96,3 | 34,2 | 47,3 | 4,4 | 4,5 | 7,0 | 1,3 | 1,2 | - | - | - | - |
| | 2002 | 4966 | 4137 | 4016 | 1721 | 1880 | 157 | 197 | 31 | - | 30 | - | - | - | - |
| | | | 83,3 | 97,1 | 42,9 | 46,8 | 3,9 | 4,9 | 0,8 | - | 0,7 | - | - | - | - |
| Wadern | 2005 | 13540 | 11084 | 10749 | 4113 | 4234 | 364 | 347 | 1218 | 286 | 187 | - | - | - | - |
| | | | 81,9 | 97,0 | 38,3 | 39,4 | 3,4 | 3,2 | 11,3 | 2,7 | 1,7 | - | - | - | - |
| | 2002 | 13491 | 11219 | 10888 | 5225 | 4637 | 369 | 480 | 88 | - | 89 | - | - | - | - |
| | | | 83,2 | 97,0 | 48,0 | 42,6 | 3,4 | 4,4 | 0,8 | - | 0,8 | - | - | - | - |
| Weiskirchen | 2005 | 5255 | 4225 | 4038 | 1530 | 1582 | 123 | 145 | 490 | 87 | 81 | - | - | - | - |
| | | | 80,4 | 95,6 | 37,9 | 39,2 | 3,0 | 3,6 | 12,1 | 2,2 | 2,0 | - | - | - | - |
| | 2002 | 5266 | 4367 | 4226 | 2086 | 1767 | 129 | 186 | 33 | - | 25 | - | - | - | - |
| | | | 82,9 | 96,8 | 49,4 | 41,8 | 3,1 | 4,4 | 0,8 | - | 0,6 | - | - | - | - |
| Landkreis Neunkirchen | 2005 | 114678 | 90452 | 87865 | 37191 | 26837 | 2228 | 2803 | 14610 | 2447 | 1699 | - | - | 50 | - |
| | | | 78,9 | 97,1 | 42,3 | 30,5 | 2,5 | 3,2 | 16,6 | 2,8 | 1,9 | - | - | 0,1 | - |
| | 2002 | 115023 | 91799 | 89596 | 48372 | 29907 | 2828 | 4054 | 1017 | 1892 | 923 | 603 | - | - | - |
| | | | 79,8 | 97,6 | 54,0 | 33,4 | 3,2 | 4,5 | 1,1 | 2,1 | 1,0 | 0,7 | - | - | - |
| Eppelborn | 2005 | 15123 | 12481 | 11981 | 4448 | 4633 | 290 | 443 | 1512 | 438 | 217 | - | - | - | - |
| | | | 82,5 | 96,0 | 37,1 | 38,7 | 2,4 | 3,7 | 12,6 | 3,7 | 1,8 | - | - | - | - |
| | 2002 | 15119 | 12539 | 12208 | 5959 | 4948 | 304 | 466 | 102 | 260 | 91 | 78 | - | - | - |
| | | | 82,9 | 97,4 | 48,8 | 40,5 | 2,5 | 3,8 | 0,8 | 2,1 | 0,7 | 0,6 | - | - | - |
| Illingen | 2005 | 15104 | 12568 | 12161 | 4744 | 4450 | 325 | 373 | 1697 | 417 | 155 | - | - | - | - |
| | | | 83,2 | 96,8 | 39,0 | 36,6 | 2,7 | 3,1 | 14,0 | 3,4 | 1,3 | - | - | - | - |
| | 2002 | 15186 | 12720 | 12424 | 5942 | 4847 | 392 | 639 | 102 | 315 | 111 | 76 | - | - | - |
| | | | 83,8 | 97,7 | 47,8 | 39,0 | 3,2 | 5,1 | 0,8 | 2,5 | 0,9 | 0,6 | - | - | - |
| Merchweiler | 2005 | 8910 | 7252 | 7036 | 2758 | 2421 | 168 | 193 | 1130 | 228 | 138 | - | - | - | - |
| | | | 81,4 | 97,0 | 39,2 | 34,4 | 2,4 | 2,7 | 16,1 | 3,2 | 2,0 | - | - | - | - |
| | 2002 | 8953 | 7350 | 7172 | 3621 | 2645 | 229 | 302 | 72 | 170 | 82 | 51 | - | - | - |
| | | | 82,1 | 97,6 | 50,5 | 36,9 | 3,2 | 4,2 | 1,0 | 2,4 | 1,1 | 0,7 | - | - | - |
| Neunkirchen | 2005 | 37407 | 27520 | 26844 | 12096 | 6932 | 666 | 920 | 5019 | 571 | 593 | - | - | 47 | - |
| | | | 73,6 | 97,5 | 45,1 | 25,8 | 2,5 | 3,4 | 18,7 | 2,1 | 2,2 | - | - | 0,2 | - |
| | 2002 | 37676 | 28405 | 27748 | 16056 | 8117 | 882 | 1395 | 384 | 429 | 301 | 184 | - | - | - |
| | | | 75,4 | 97,7 | 57,9 | 29,3 | 3,2 | 5,0 | 1,4 | 1,5 | 1,1 | 0,7 | - | - | - |
| Ottweiler | 2005 | 12536 | 10072 | 9784 | 4627 | 2497 | 321 | 294 | 1619 | 229 | 197 | - | - | - | - |
| | | | 80,3 | 97,1 | 47,3 | 25,5 | 3,3 | 3,0 | 16,5 | 2,3 | 2,0 | - | - | - | - |
| | 2002 | 12346 | 10044 | 9782 | 5555 | 2841 | 442 | 451 | 111 | 196 | 120 | 66 | - | - | - |
| | | | 81,4 | 97,4 | 56,8 | 29,0 | 4,5 | 4,6 | 1,1 | 2,0 | 1,2 | 0,7 | - | - | - |
| Schiffweiler | 2005 | 13742 | 11210 | 10900 | 4662 | 3049 | 237 | 273 | 2134 | 319 | 226 | - | - | - | - |
| | | | 81,6 | 97,2 | 42,8 | 28,0 | 2,2 | 2,5 | 19,6 | 2,9 | 2,1 | - | - | - | - |
| | 2002 | 13774 | 11327 | 11036 | 6197 | 3444 | 308 | 393 | 140 | 316 | 137 | 101 | - | - | - |
| | | | 82,2 | 97,4 | 56,2 | 31,2 | 2,8 | 3,6 | 1,3 | 2,9 | 1,2 | 0,9 | - | - | - |
| Spiesen-Elversberg | 2005 | 11856 | 9349 | 9159 | 3856 | 2855 | 221 | 307 | 1499 | 245 | 173 | - | - | 3 | - |
| | | | 78,9 | 98,0 | 42,1 | 31,2 | 2,4 | 3,4 | 16,4 | 2,7 | 1,9 | - | - | 0,0 | - |
| | 2002 | 11969 | 9414 | 9226 | 5042 | 3065 | 271 | 408 | 106 | 206 | 81 | 47 | - | - | - |
| | | | 78,7 | 98,0 | 54,6 | 33,2 | 2,9 | 4,4 | 1,1 | 2,2 | 0,9 | 0,5 | - | - | - |
| Landkreis Saarlouis | 2005 | 162766 | 130215 | 126674 | 50464 | 44167 | 3336 | 5520 | 18385 | 2624 | 2178 | - | - | - | - |
| | | | 80,0 | 97,3 | 39,8 | 34,9 | 2,6 | 4,4 | 14,5 | 2,1 | 1,7 | - | - | - | - |
| | 2002 | 162218 | 130590 | 127442 | 63889 | 49902 | 4443 | 5615 | 1440 | 434 | 1582 | 137 | - | - | - |
| | | | 80,5 | 97,6 | 50,1 | 39,2 | 3,5 | 4,4 | 1,1 | 0,3 | 1,2 | 0,1 | - | - | - |
| Dillingen | 2005 | 15877 | 11966 | 11683 | 4573 | 4243 | 309 | 453 | 1758 | 179 | 168 | - | - | - | - |
| | | | 75,4 | 97,6 | 39,1 | 36,3 | 2,6 | 3,9 | 15,0 | 1,5 | 1,4 | - | - | - | - |
| | 2002 | 15778 | 11980 | 11743 | 5779 | 4781 | 379 | 518 | 148 | - | 138 | - | - | - | - |
| | | | 75,9 | 98,0 | 49,2 | 40,7 | 3,2 | 4,4 | 1,3 | - | 1,2 | - | - | - | - |
| Lebach | 2005 | 15866 | 13004 | 12532 | 3988 | 4695 | 314 | 1343 | 1590 | 403 | 199 | - | - | - | - |
| | | | 82,0 | 96,4 | 31,8 | 37,5 | 2,5 | 10,7 | 12,7 | 3,2 | 1,6 | - | - | - | - |
| | 2002 | 15844 | 13091 | 12648 | 5327 | 5629 | 434 | 656 | 116 | 260 | 144 | 82 | - | - | - |
| | | | 82,6 | 96,6 | 42,1 | 44,5 | 3,4 | 5,2 | 0,9 | 2,1 | 1,1 | 0,6 | - | - | - |
| Nalbach | 2005 | 7766 | 6431 | 6235 | 2404 | 1972 | 152 | 585 | 895 | 119 | 108 | - | - | - | - |
| | | | 82,8 | 97,0 | 38,6 | 31,6 | 2,4 | 9,4 | 14,4 | 1,9 | 1,7 | - | - | - | - |
| | 2002 | 7699 | 6407 | 6261 | 3074 | 2497 | 247 | 292 | 67 | - | 84 | - | - | - | - |
| | | | 83,2 | 97,7 | 49,1 | 39,9 | 3,9 | 4,7 | 1,1 | - | 1,3 | - | - | - | - |

Bundestagswahlen 2005 und 2002 (Erststimmen) nach Gemeinden

| Gemeinde | Wahl-jahr | Wahl-berechtigte | Wähler | Gültige Stimmen | SPD | CDU | GRÜNE | FDP | Die Linke. | FAMILIE | NPD | GRAUE | MLPD | Einzelbe werberin | Übrige |
|---------------------|-----------|------------------|--------|-----------------|-------|-------|-------|------|------------|---------|------|-------|------|-------------------|--------|
| Rehlingen-Siersburg | 2005 | 12093 | 10108 | 9792 | 4371 | 3422 | 234 | 259 | 1154 | 196 | 156 | - | - | - | - |
| | | | 83,6 | 96,9 | 44,6 | 34,9 | 2,4 | 2,6 | 11,8 | 2,0 | 1,6 | - | - | - | - |
| | 2002 | 12006 | 9974 | 9731 | 5124 | 3775 | 272 | 345 | 98 | - | 117 | - | - | - | - |
| | | | 83,1 | 97,6 | 52,7 | 38,8 | 2,8 | 3,5 | 1,0 | - | 1,2 | - | - | - | - |
| Saarlouis | 2005 | 28380 | 21576 | 21120 | 8776 | 7578 | 654 | 672 | 2749 | 346 | 345 | - | - | - | - |
| | | | 76,0 | 97,9 | 41,6 | 35,9 | 3,1 | 3,2 | 13,0 | 1,6 | 1,6 | - | - | - | - |
| | 2002 | 28470 | 21864 | 21454 | 10753 | 8397 | 856 | 962 | 241 | - | 245 | - | - | - | - |
| | | | 76,8 | 98,1 | 50,1 | 39,1 | 4,0 | 4,5 | 1,1 | - | 1,1 | - | - | - | - |
| Saarwellingen | 2005 | 11072 | 9022 | 8768 | 3582 | 3028 | 221 | 337 | 1297 | 140 | 163 | - | - | - | - |
| | | | 81,5 | 97,2 | 40,9 | 34,5 | 2,5 | 3,8 | 14,8 | 1,6 | 1,9 | - | - | - | - |
| | 2002 | 11088 | 8943 | 8707 | 4442 | 3351 | 288 | 398 | 121 | - | 107 | - | - | - | - |
| | | | 80,7 | 97,4 | 51,0 | 38,5 | 3,3 | 4,6 | 1,4 | - | 1,2 | - | - | - | - |
| Schmelz | 2005 | 13726 | 11046 | 10662 | 4056 | 3657 | 312 | 528 | 1634 | 284 | 191 | - | - | - | - |
| | | | 80,5 | 96,5 | 38,0 | 34,3 | 2,9 | 4,9 | 15,3 | 2,7 | 1,8 | - | - | - | - |
| | 2002 | 13532 | 11140 | 10793 | 5339 | 4237 | 355 | 415 | 93 | 174 | 125 | 55 | - | - | - |
| | | | 82,3 | 96,9 | 49,5 | 39,3 | 3,3 | 3,8 | 0,9 | 1,6 | 1,2 | 0,5 | - | - | - |
| Schwalbach | 2005 | 15034 | 12512 | 12181 | 4876 | 4323 | 283 | 319 | 1872 | 277 | 231 | - | - | - | - |
| | | | 83,2 | 97,4 | 40,0 | 35,5 | 2,3 | 2,6 | 15,4 | 2,3 | 1,9 | - | - | - | - |
| | 2002 | 14957 | 12598 | 12342 | 6370 | 4836 | 363 | 456 | 152 | - | 165 | - | - | - | - |
| | | | 84,2 | 98,0 | 51,6 | 39,2 | 2,9 | 3,7 | 1,2 | - | 1,3 | - | - | - | - |
| Überherrn | 2005 | 9738 | 7747 | 7548 | 3040 | 2637 | 157 | 235 | 1158 | 183 | 138 | - | - | - | - |
| | | | 79,6 | 97,4 | 40,3 | 34,9 | 2,1 | 3,1 | 15,3 | 2,4 | 1,8 | - | - | - | - |
| | 2002 | 9571 | 7715 | 7535 | 3748 | 2929 | 293 | 385 | 91 | - | 89 | - | - | - | - |
| | | | 80,6 | 97,7 | 49,7 | 38,9 | 3,9 | 5,1 | 1,2 | - | 1,2 | - | - | - | - |
| Wadgassen | 2005 | 14661 | 11802 | 11553 | 4893 | 3776 | 315 | 334 | 1789 | 236 | 210 | - | - | - | - |
| | | | 80,5 | 97,9 | 42,4 | 32,7 | 2,7 | 2,9 | 15,5 | 2,0 | 1,8 | - | - | - | - |
| | 2002 | 14620 | 11799 | 11537 | 6213 | 4107 | 440 | 496 | 108 | - | 173 | - | - | - | - |
| | | | 80,7 | 97,8 | 53,9 | 35,6 | 3,8 | 4,3 | 0,9 | - | 1,5 | - | - | - | - |
| Wallerfangen | 2005 | 7811 | 6301 | 6127 | 2371 | 2076 | 139 | 208 | 1126 | 95 | 112 | - | - | - | - |
| | | | 80,7 | 97,2 | 38,7 | 33,9 | 2,3 | 3,4 | 18,4 | 1,6 | 1,8 | - | - | - | - |
| | 2002 | 7828 | 6283 | 6116 | 3187 | 2247 | 192 | 344 | 73 | - | 73 | - | - | - | - |
| | | | 80,3 | 97,3 | 52,1 | 36,7 | 3,1 | 5,6 | 1,2 | - | 1,2 | - | - | - | - |
| Bous | 2005 | 5508 | 4464 | 4347 | 1840 | 1398 | 120 | 142 | 703 | 79 | 65 | - | - | - | - |
| | | | 81,0 | 97,4 | 42,3 | 32,2 | 2,8 | 3,3 | 16,2 | 1,8 | 1,5 | - | - | - | - |
| | 2002 | 5596 | 4559 | 4441 | 2381 | 1517 | 194 | 209 | 72 | - | 68 | - | - | - | - |
| | | | 81,5 | 97,4 | 53,6 | 34,2 | 4,4 | 4,7 | 1,6 | - | 1,5 | - | - | - | - |
| Ensdorf | 2005 | 5234 | 4236 | 4126 | 1694 | 1362 | 126 | 105 | 660 | 87 | 92 | - | - | - | - |
| | | | 80,9 | 97,4 | 41,1 | 33,0 | 3,1 | 2,5 | 16,0 | 2,1 | 2,2 | - | - | - | - |
| | 2002 | 5229 | 4237 | 4134 | 2152 | 1599 | 130 | 139 | 60 | - | 54 | - | - | - | - |
| | | | 81,0 | 97,6 | 52,1 | 38,7 | 3,1 | 3,4 | 1,5 | - | 1,3 | - | - | - | - |
| Saarpfalz-Kreis | 2005 | 120928 | 97420 | 94837 | 36752 | 33373 | 2894 | 3398 | 12773 | 3677 | 1827 | - | - | 143 | - |
| | | | 80,6 | 97,3 | 38,8 | 35,2 | 3,1 | 3,6 | 13,5 | 3,9 | 1,9 | - | - | 0,2 | - |
| | 2002 | 121211 | 98961 | 96522 | 45411 | 36636 | 3563 | 5604 | 938 | 2774 | 1053 | 543 | - | - | - |
| | | | 81,6 | 97,5 | 47,0 | 38,0 | 3,7 | 5,8 | 1,0 | 2,9 | 1,1 | 0,6 | - | - | - |
| Bexbach | 2005 | 15440 | 12401 | 12082 | 5166 | 3711 | 293 | 443 | 1832 | 306 | 322 | - | - | 9 | - |
| | | | 80,3 | 97,4 | 42,8 | 30,7 | 2,4 | 3,7 | 15,2 | 2,5 | 2,7 | - | - | 0,1 | - |
| | 2002 | 15375 | 12531 | 12231 | 6371 | 4162 | 384 | 754 | 127 | 222 | 151 | 60 | - | - | - |
| | | | 81,5 | 97,6 | 52,1 | 34,0 | 3,1 | 6,2 | 1,0 | 1,8 | 1,2 | 0,5 | - | - | - |
| Blieskastel | 2005 | 18495 | 15193 | 14813 | 5572 | 5175 | 428 | 517 | 2199 | 616 | 279 | - | - | 27 | - |
| | | | 82,1 | 97,5 | 37,6 | 34,9 | 2,9 | 3,5 | 14,8 | 4,2 | 1,9 | - | - | 0,2 | - |
| | 2002 | 18433 | 15300 | 14902 | 6844 | 5784 | 601 | 818 | 153 | 402 | 191 | 109 | - | - | - |
| | | | 83,0 | 97,4 | 45,9 | 38,8 | 4,0 | 5,5 | 1,0 | 2,7 | 1,3 | 0,7 | - | - | - |
| Gersheim | 2005 | 5727 | 4809 | 4637 | 1559 | 1892 | 137 | 162 | 625 | 147 | 107 | - | - | 8 | - |
| | | | 84,0 | 96,4 | 33,6 | 40,8 | 3,0 | 3,5 | 13,5 | 3,2 | 2,3 | - | - | 0,2 | - |
| | 2002 | 5658 | 4836 | 4688 | 1933 | 2157 | 167 | 207 | 48 | 112 | 43 | 21 | - | - | - |
| | | | 85,5 | 96,9 | 41,2 | 46,0 | 3,6 | 4,4 | 1,0 | 2,4 | 0,9 | 0,4 | - | - | - |
| Homburg | 2005 | 32623 | 25355 | 24671 | 10075 | 8957 | 758 | 922 | 2759 | 619 | 533 | - | - | 48 | - |
| | | | 77,7 | 97,3 | 40,8 | 36,3 | 3,1 | 3,7 | 11,2 | 2,5 | 2,2 | - | - | 0,2 | - |
| | 2002 | 32883 | 25912 | 25273 | 11833 | 9755 | 886 | 1721 | 238 | 384 | 322 | 134 | - | - | - |
| | | | 78,8 | 97,5 | 46,8 | 38,6 | 3,5 | 6,8 | 0,9 | 1,5 | 1,3 | 0,5 | - | - | - |
| Kirkel | 2005 | 8359 | 7048 | 6884 | 3247 | 2022 | 264 | 303 | 763 | 180 | 96 | - | - | 9 | - |
| | | | 84,3 | 97,7 | 47,2 | 29,4 | 3,8 | 4,4 | 11,1 | 2,6 | 1,4 | - | - | 0,1 | - |
| | 2002 | 8292 | 7093 | 6909 | 3753 | 2072 | 329 | 485 | 69 | 125 | 53 | 23 | - | - | - |
| | | | 85,5 | 97,4 | 54,3 | 30,0 | 4,8 | 7,0 | 1,0 | 1,8 | 0,8 | 0,3 | - | - | - |

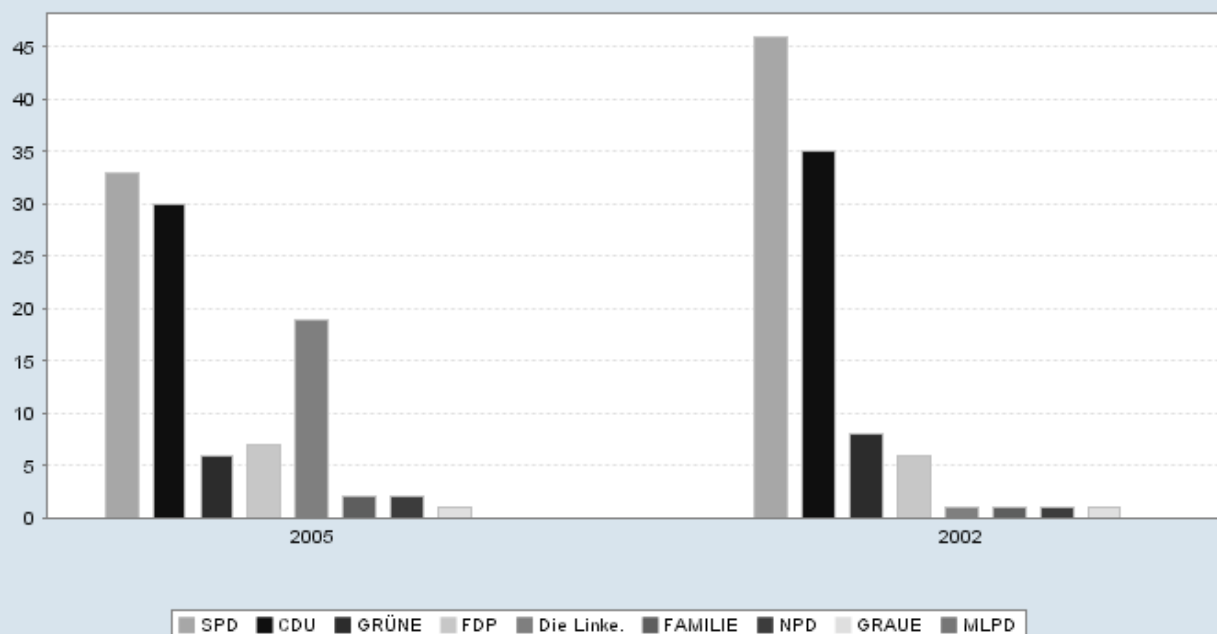
Bundestagswahlen 2005 und 2002 (Erststimmen) nach Gemeinden

| Gemeinde | Wahl-jahr | Wahl-berechtigte | Wähler | Gültige Stimmen | SPD | CDU | GRÜNE | FDP | Die Linke. | FAMILIE | NPD | GRAUE | MLPD | Einzelbe werberin | Übrige |
|----------------------|-----------|------------------|--------|-----------------|-------|-------|-------|------|------------|---------|-----|-------|------|-------------------|--------|
| Mandelbachtal | 2005 | 9523 | 8063 | 7787 | 2664 | 2894 | 286 | 310 | 1126 | 388 | 109 | - | - | 10 | - |
| | | | 84,7 | 96,6 | 34,2 | 37,2 | 3,7 | 4,0 | 14,5 | 4,9 | 1,4 | - | - | 0,1 | - |
| | 2002 | 9445 | 8140 | 7922 | 3329 | 3448 | 302 | 384 | 64 | 280 | 66 | 49 | - | - | - |
| | | | 86,2 | 97,3 | 42,0 | 43,5 | 3,8 | 4,8 | 0,8 | 3,5 | 0,8 | 0,6 | - | - | - |
| St. Ingbert | 2005 | 30761 | 24551 | 23963 | 8469 | 8722 | 728 | 741 | 3469 | 1421 | 381 | - | - | 32 | - |
| | | | 79,8 | 97,6 | 35,3 | 36,4 | 3,0 | 3,1 | 14,5 | 5,9 | 1,6 | - | - | 0,1 | - |
| | 2002 | 31125 | 25149 | 24597 | 11348 | 9258 | 894 | 1235 | 239 | 1249 | 227 | 147 | - | - | - |
| | | | 80,8 | 97,8 | 46,1 | 37,6 | 3,6 | 5,0 | 1,0 | 5,1 | 0,9 | 0,6 | - | - | - |
| Landkreis St. Wendel | 2005 | 76508 | 63841 | 61649 | 22343 | 25777 | 1713 | 1581 | 7654 | 1612 | 969 | - | - | - | - |
| | | | 83,4 | 96,6 | 36,2 | 41,8 | 2,8 | 2,6 | 12,4 | 2,6 | 1,6 | - | - | - | - |
| | 2002 | 76425 | 63804 | 62040 | 28014 | 28147 | 1755 | 1779 | 453 | 1094 | 487 | 311 | - | - | - |
| | | | 83,5 | 97,2 | 45,2 | 45,4 | 2,8 | 2,9 | 0,7 | 1,8 | 0,8 | 0,5 | - | - | - |
| Freisen | 2005 | 6970 | 5833 | 5641 | 2084 | 2284 | 121 | 136 | 791 | 140 | 85 | - | - | - | - |
| | | | 83,7 | 96,7 | 36,9 | 40,5 | 2,1 | 2,4 | 14,0 | 2,5 | 1,5 | - | - | - | - |
| | 2002 | 6979 | 5815 | 5650 | 2633 | 2528 | 118 | 148 | 50 | 112 | 38 | 23 | - | - | - |
| | | | 83,3 | 97,2 | 46,6 | 44,7 | 2,1 | 2,6 | 0,9 | 2,0 | 0,7 | 0,4 | - | - | - |
| Marpingen | 2005 | 9282 | 7954 | 7664 | 3186 | 2935 | 206 | 166 | 859 | 210 | 102 | - | - | - | - |
| | | | 85,7 | 96,4 | 41,6 | 38,3 | 2,7 | 2,2 | 11,2 | 2,7 | 1,3 | - | - | - | - |
| | 2002 | 9273 | 7940 | 7687 | 3748 | 3218 | 238 | 188 | 57 | 133 | 62 | 43 | - | - | - |
| | | | 85,6 | 96,8 | 48,8 | 41,9 | 3,1 | 2,4 | 0,7 | 1,7 | 0,8 | 0,6 | - | - | - |
| Namborn | 2005 | 6174 | 5106 | 4920 | 1826 | 1791 | 122 | 116 | 802 | 163 | 100 | - | - | - | - |
| | | | 82,7 | 96,4 | 37,1 | 36,4 | 2,5 | 2,4 | 16,3 | 3,3 | 2,0 | - | - | - | - |
| | 2002 | 6175 | 5164 | 5019 | 2484 | 2017 | 139 | 158 | 39 | 112 | 46 | 24 | - | - | - |
| | | | 83,6 | 97,2 | 49,5 | 40,2 | 2,8 | 3,1 | 0,8 | 2,2 | 0,9 | 0,5 | - | - | - |
| Nohfelden | 2005 | 8722 | 7387 | 7158 | 2887 | 2789 | 168 | 176 | 867 | 170 | 101 | - | - | - | - |
| | | | 84,7 | 96,9 | 40,3 | 39,0 | 2,3 | 2,5 | 12,1 | 2,4 | 1,4 | - | - | - | - |
| | 2002 | 8724 | 7367 | 7201 | 3574 | 2958 | 221 | 224 | 44 | 110 | 48 | 22 | - | - | - |
| | | | 84,4 | 97,7 | 49,6 | 41,1 | 3,1 | 3,1 | 0,6 | 1,5 | 0,7 | 0,3 | - | - | - |
| Nonnweiler | 2005 | 7466 | 6343 | 6146 | 2373 | 2423 | 164 | 175 | 755 | 139 | 117 | - | - | - | - |
| | | | 85,0 | 96,9 | 38,6 | 39,4 | 2,7 | 2,8 | 12,3 | 2,3 | 1,9 | - | - | - | - |
| | 2002 | 7472 | 6333 | 6135 | 2908 | 2663 | 145 | 209 | 45 | 80 | 58 | 27 | - | - | - |
| | | | 84,8 | 96,9 | 47,4 | 43,4 | 2,4 | 3,4 | 0,7 | 1,3 | 0,9 | 0,4 | - | - | - |
| Oberthal | 2005 | 5335 | 4601 | 4393 | 1469 | 2172 | 89 | 62 | 447 | 97 | 57 | - | - | - | - |
| | | | 86,2 | 95,5 | 33,4 | 49,4 | 2,0 | 1,4 | 10,2 | 2,2 | 1,3 | - | - | - | - |
| | 2002 | 5306 | 4604 | 4465 | 2105 | 2013 | 100 | 99 | 36 | 62 | 27 | 23 | - | - | - |
| | | | 86,8 | 97,0 | 47,1 | 45,1 | 2,2 | 2,2 | 0,8 | 1,4 | 0,6 | 0,5 | - | - | - |
| St. Wendel | 2005 | 22099 | 17933 | 17382 | 6027 | 7420 | 588 | 458 | 2173 | 435 | 281 | - | - | - | - |
| | | | 81,1 | 96,9 | 34,7 | 42,7 | 3,4 | 2,6 | 12,5 | 2,5 | 1,6 | - | - | - | - |
| | 2002 | 22018 | 17793 | 17340 | 7460 | 8100 | 577 | 525 | 140 | 301 | 142 | 95 | - | - | - |
| | | | 80,8 | 97,5 | 43,0 | 46,7 | 3,3 | 3,0 | 0,8 | 1,7 | 0,8 | 0,5 | - | - | - |
| Tholey | 2005 | 10460 | 8684 | 8345 | 2491 | 3963 | 255 | 292 | 960 | 258 | 126 | - | - | - | - |
| | | | 83,0 | 96,1 | 29,9 | 47,5 | 3,1 | 3,5 | 11,5 | 3,1 | 1,5 | - | - | - | - |
| | 2002 | 10478 | 8788 | 8543 | 3102 | 4650 | 217 | 228 | 42 | 184 | 66 | 54 | - | - | - |
| | | | 83,9 | 97,2 | 36,3 | 54,4 | 2,5 | 2,7 | 0,5 | 2,2 | 0,8 | 0,6 | - | - | - |

Bundestagswahlen 2005, 2002 (Zweitstimmen) und Landtagswahl 2004 nach Bundestagswahlkreisen

| Wahlkreis | Wahl- art | Wahl- jahr | Wahlbe- rechtigte | Wähler | Gültige Stimmen | SPD | CDU | GRÜNE | FDP | Die Linke. | FAMILIE | NPD | GRAUE | MLPD | Einzelbe- werberin | Übrige |
|-----------------|--------------|---------------|----------------------|----------------|--------------------|----------------|----------------|---------------|--------------|----------------|--------------|--------------|-------------|------------|-----------------------|-------------|
| SAARLAND | B | 2005 | 818478 | 650089 79,4 | 633518 97,5 | 211201 33,3 | 191067 30,2 | 37489 5,9 | 47188 7,4 | 117089 18,5 | 13002 2,1 | 11459 1,8 | 4337 0,7 | 686 0,1 | - | - |
| | B | 2002 | 821218 | 657158 80,0 | 642961 97,8 | 295521 46,0 | 224842 35,0 | 48602 7,6 | 41110 6,4 | 9000 1,4 | 7225 1,1 | 4449 0,7 | 3424 0,5 | - | - | 8788 1,4 |
| | L | 2004 | 816032 | 452856 55,5 | 441628 97,5 | 136224 30,8 | 209690 47,5 | 24830 5,6 | 22842 5,2 | 10240 2,3 | 13106 3,0 | 17590 4,0 | 6285 1,4 | - | - | 821 0,2 |
| 296 Saarbrücken | B | 2005 | 209832 | 161396 76,9 | 158094 98,0 | 51231 32,4 | 41846 26,5 | 12517 7,9 | 12502 7,9 | 33021 20,9 | 2614 1,7 | 2823 1,8 | 1323 0,8 | 217 0,1 | - | - |
| | B | 2002 | 212426 | 164069 77,2 | 161100 98,2 | 74018 45,9 | 50435 31,3 | 16540 10,3 | 10806 6,7 | 3122 1,9 | 1474 0,9 | 1363 0,8 | 1130 0,7 | - | - | 2212 1,4 |
| | L | 2004 | 209032 | 111241 53,2 | 108890 97,9 | 33631 30,9 | 46492 42,7 | 8505 7,8 | 6264 5,8 | 3425 3,1 | 2440 2,2 | 5659 5,2 | 1820 1,7 | - | - | 654 0,6 |
| 297 Saarlouis | B | 2005 | 216527 | 173032 79,9 | 168482 97,4 | 55839 33,1 | 53774 31,9 | 9014 5,4 | 12789 7,6 | 30142 17,9 | 2874 1,7 | 2872 1,7 | 995 0,6 | 183 0,1 | - | - |
| | B | 2002 | 215792 | 173871 80,6 | 169919 97,7 | 77348 45,5 | 61951 36,5 | 11788 6,9 | 11296 6,6 | 2038 1,2 | 1319 0,8 | 1146 0,7 | 773 0,5 | - | - | 2260 1,3 |
| | L | 2004 | 215570 | 118878 55,1 | 115999 97,6 | 36701 31,6 | 57351 49,4 | 5779 4,9 | 6050 5,2 | 2306 2,0 | 2788 2,4 | 3500 3,0 | 1524 1,3 | - | - | - |
| 298 St. Wendel | B | 2005 | 187024 | 153996 82,3 | 149286 96,9 | 50048 33,5 | 50000 33,5 | 6925 4,6 | 10127 6,8 | 25286 16,9 | 3307 2,2 | 2502 1,7 | 951 0,6 | 140 0,1 | - | - |
| | B | 2002 | 186710 | 154672 82,8 | 150883 97,6 | 69128 45,8 | 57830 38,3 | 8560 5,7 | 8441 5,6 | 1690 1,1 | 1829 1,2 | 872 0,6 | 723 0,5 | - | - | 1810 1,2 |
| | L | 2004 | 186726 | 113389 60,7 | 110128 97,1 | 32776 29,8 | 57362 52,1 | 4782 4,3 | 4884 4,4 | 2103 1,9 | 3086 2,8 | 3759 3,4 | 1335 1,2 | - | - | 41 0,0 |
| 299 Homburg | B | 2005 | 205095 | 161665 78,8 | 157656 97,5 | 54083 34,3 | 45447 28,8 | 9033 5,7 | 11770 7,5 | 28640 18,2 | 4207 2,7 | 3262 2,1 | 1068 0,7 | 146 0,1 | - | - |
| | B | 2002 | 206290 | 164546 79,8 | 161059 97,9 | 75027 46,6 | 54626 33,9 | 11714 7,3 | 10567 6,6 | 2150 1,3 | 2603 1,6 | 1068 0,7 | 798 0,5 | - | - | 2506 1,6 |
| | L | 2004 | 204704 | 109348 53,4 | 106611 97,5 | 33116 31,1 | 48485 45,5 | 5764 5,4 | 5644 5,3 | 2406 2,3 | 4792 4,5 | 4672 4,4 | 1606 1,5 | - | - | 126 0,1 |

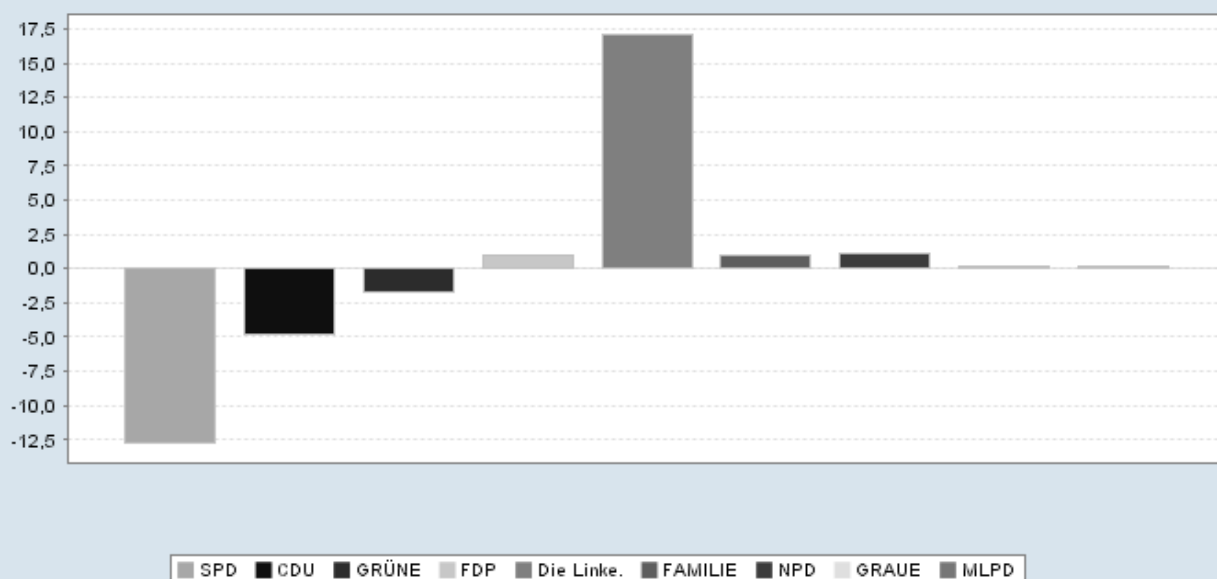
Stimmenanteile (Zweitstimmen) bei der Bundestagswahl 2005 im Saarland



Bundestagswahlen 2005, 2002 (Zweitstimmen) und Landtagswahl 2004 nach Kreisen

| Kreis | Wahl- art | Wahl- jahr | Wahlbe- rechtigte | Wähler | Gültige Stimmen | SPD | CDU | GRÜNE | FDP | Die Linke. | FAMILIE | NPD | GRAUE | MLPD | Einzelbe- werberin | Übrige |
|-------------------------|--------------|---------------|----------------------|----------------|--------------------|----------------|----------------|--------------|--------------|----------------|--------------|--------------|-------------|------------|-----------------------|-------------|
| SAARLAND | B | 2005 | 818478 | 650089 79,4 | 633518 97,5 | 211201 33,3 | 191067 30,2 | 37489 5,9 | 47188 7,4 | 117089 18,5 | 13002 2,1 | 11459 1,8 | 4337 0,7 | 686 0,1 | - | - |
| | B | 2002 | 821218 | 657158 80,0 | 642961 97,8 | 295521 46,0 | 224842 35,0 | 48602 7,6 | 41110 6,4 | 9000 1,4 | 7225 1,1 | 4449 0,7 | 3424 0,5 | - | - | 8788 1,4 |
| | L | 2004 | 816032 | 452856 55,5 | 441628 97,5 | 136224 30,8 | 209690 47,5 | 24830 5,6 | 22842 5,2 | 10240 2,3 | 13106 3,0 | 17590 4,0 | 6285 1,4 | - | - | 821 0,2 |
| Stadtverb. Saarbrücken | B | 2005 | 260245 | 201294 77,3 | 196960 97,8 | 64545 32,8 | 53068 26,9 | 14399 7,3 | 15206 7,7 | 40711 20,7 | 3520 1,8 | 3621 1,8 | 1622 0,8 | 268 0,1 | - | - |
| | B | 2002 | 263391 | 204492 77,6 | 200736 98,2 | 93344 46,5 | 64014 31,9 | 19077 9,5 | 13093 6,5 | 3571 1,8 | 1922 1,0 | 1626 0,8 | 1324 0,7 | - | - | 2765 1,4 |
| | L | 2004 | 259486 | 139323 53,7 | 136159 97,7 | 42008 30,9 | 59353 43,6 | 9755 7,2 | 7668 5,6 | 4153 3,1 | 3387 2,5 | 6743 4,9 | 2271 1,7 | - | - | 821 0,6 |
| Landkreis Merzig-Wadern | B | 2005 | 83353 | 66867 80,2 | 64950 97,1 | 21411 33,0 | 22108 34,0 | 3512 5,4 | 4991 7,7 | 10265 15,8 | 1189 1,8 | 1039 1,6 | 381 0,6 | 54 0,1 | - | - |
| | B | 2002 | 82950 | 67512 81,4 | 65879 97,6 | 29440 44,7 | 24975 37,9 | 4409 6,7 | 4358 6,6 | 716 1,1 | 524 0,8 | 362 0,5 | 318 0,5 | - | - | 777 1,2 |
| | L | 2004 | 83085 | 47793 57,5 | 46464 97,2 | 13543 29,1 | 24788 53,3 | 2214 4,8 | 2179 4,7 | 785 1,7 | 1186 2,6 | 1229 2,6 | 540 1,2 | - | - | - |
| Landkreis Neunkirchen | B | 2005 | 114678 | 90452 78,9 | 88041 97,3 | 32461 36,9 | 24369 27,7 | 4314 4,9 | 5534 6,3 | 17071 19,4 | 1880 2,1 | 1708 1,9 | 640 0,7 | 64 0,1 | - | - |
| | B | 2002 | 115023 | 91799 79,8 | 89860 97,9 | 45263 50,4 | 28808 32,1 | 5582 6,2 | 5322 5,9 | 1284 1,4 | 1217 1,4 | 554 0,6 | 520 0,6 | - | - | 1310 1,5 |
| | L | 2004 | 114585 | 62485 54,5 | 61050 97,7 | 21599 35,4 | 27509 45,1 | 2642 4,3 | 2585 4,2 | 1446 2,4 | 1792 2,9 | 2571 4,2 | 906 1,5 | - | - | - |
| Landkreis Saarlouis | B | 2005 | 162766 | 130215 80,0 | 126808 97,4 | 41538 32,8 | 39559 31,2 | 6572 5,2 | 9882 7,8 | 23853 18,8 | 2224 1,8 | 2250 1,8 | 769 0,6 | 161 0,1 | - | - |
| | B | 2002 | 162218 | 130590 80,5 | 127553 97,7 | 58059 45,5 | 46393 36,4 | 8775 6,9 | 8422 6,6 | 1579 1,2 | 1048 0,8 | 968 0,8 | 566 0,4 | - | - | 1743 1,4 |
| | L | 2004 | 162063 | 87980 54,3 | 85991 97,7 | 27422 31,9 | 41423 48,2 | 4227 4,9 | 5048 5,9 | 1821 2,1 | 2099 2,4 | 2785 3,2 | 1166 1,4 | - | - | - |
| Saarpfalz-Kreis | B | 2005 | 120928 | 97420 80,6 | 94931 97,4 | 30871 32,5 | 29256 30,8 | 5906 6,2 | 7817 8,2 | 15649 16,5 | 2853 3,0 | 1887 2,0 | 600 0,6 | 92 0,1 | - | - |
| | B | 2002 | 121211 | 98961 81,6 | 96735 97,8 | 41887 43,3 | 34928 36,1 | 7447 7,7 | 6798 7,0 | 1224 1,3 | 1803 1,9 | 644 0,7 | 454 0,5 | - | - | 1550 1,6 |
| | L | 2004 | 120396 | 66403 55,2 | 64703 97,4 | 18216 28,2 | 30579 47,3 | 3947 6,1 | 3719 5,7 | 1286 2,0 | 3396 5,2 | 2691 4,2 | 869 1,3 | - | - | - |
| Landkreis St. Wendel | B | 2005 | 76508 | 63841 83,4 | 61828 96,8 | 20375 33,0 | 22707 36,7 | 2786 4,5 | 3758 6,1 | 9540 15,4 | 1336 2,2 | 954 1,5 | 325 0,5 | 47 0,1 | - | - |
| | B | 2002 | 76425 | 63804 83,5 | 62198 97,5 | 27528 44,3 | 25724 41,4 | 3312 5,3 | 3117 5,0 | 626 1,0 | 711 1,1 | 295 0,5 | 242 0,4 | - | - | 643 1,0 |
| | L | 2004 | 76417 | 48872 64,0 | 47261 96,7 | 13436 28,4 | 26038 55,1 | 2045 4,3 | 1643 3,5 | 749 1,6 | 1246 2,6 | 1571 3,3 | 533 1,1 | - | - | - |

Gewinne und Verluste (Zweitstimmen) bei der Bundestagswahl 2005 im Saarland



Bundestagswahlen 2005, 2002 (Zweitstimmen) und Landtagswahl 2004 nach Gemeinden

| Gemeinde | Wahl- art | Wahl- jahr | Wahlbe- rechtigte | Wähler | Gültige Stimmen | SPD | CDU | GRÜNE | FDP | Die Linke. | FAMILIE | NPD | GRAUE | MLPD | Einzelbe werberin | Übrige |
|------------------------|--------------|---------------|----------------------|----------------|--------------------|----------------|----------------|---------------|--------------|----------------|--------------|--------------|-------------|------------|----------------------|-------------|
| SAARLAND | B | 2005 | 818478 | 650089 79,4 | 633518 97,5 | 211201 33,3 | 191067 30,2 | 37489 5,9 | 47188 7,4 | 117089 18,5 | 13002 2,1 | 11459 1,8 | 4337 0,7 | 686 0,1 | - | - |
| | B | 2002 | 821218 | 657158 80,0 | 642961 97,8 | 295521 46,0 | 224842 35,0 | 48602 7,6 | 41110 6,4 | 9000 1,4 | 7225 1,1 | 4449 0,7 | 3424 0,5 | - | - | 8788 1,4 |
| | L | 2004 | 816032 | 452856 55,5 | 441628 97,5 | 136224 30,8 | 209690 47,5 | 24830 5,6 | 22842 5,2 | 10240 2,3 | 13106 3,0 | 17590 4,0 | 6285 1,4 | - | - | 821 0,2 |
| Stadtverb. Saarbrücken | B | 2005 | 260245 | 201294 77,3 | 196960 97,8 | 64545 32,8 | 53068 26,9 | 14399 7,3 | 15206 7,7 | 40711 20,7 | 3520 1,8 | 3621 1,8 | 1622 0,8 | 268 0,1 | - | - |
| | B | 2002 | 263391 | 204492 77,6 | 200736 98,2 | 93344 46,5 | 64014 31,9 | 19077 9,5 | 13093 6,5 | 3571 1,8 | 1922 1,0 | 1626 0,8 | 1324 0,7 | - | - | 2765 1,4 |
| | L | 2004 | 259486 | 139323 53,7 | 136159 97,7 | 42008 30,9 | 59353 43,6 | 9755 7,2 | 7668 5,6 | 4153 3,1 | 3387 2,5 | 6743 4,9 | 2271 1,7 | - | - | 821 0,6 |
| Saarbrücken | B | 2005 | 133825 | 101046 75,5 | 99267 98,2 | 31624 31,9 | 25253 25,4 | 9451 9,5 | 8177 8,2 | 20618 20,8 | 1514 1,5 | 1617 1,6 | 878 0,9 | 135 0,1 | - | - |
| | B | 2002 | 135328 | 102051 75,4 | 100549 98,5 | 44847 44,6 | 29712 29,5 | 12699 12,6 | 7227 7,2 | 2225 2,2 | 910 0,9 | 753 0,7 | 772 0,8 | - | - | 1404 1,4 |
| | L | 2004 | 132948 | 68373 51,4 | 67075 98,1 | 20763 31,0 | 27486 41,0 | 6528 9,7 | 3946 5,9 | 2411 3,6 | 1348 2,0 | 3059 4,6 | 1197 1,8 | - | - | 337 0,5 |
| Friedrichsthal | B | 2005 | 9119 | 6962 76,3 | 6791 97,5 | 2452 36,1 | 1739 25,6 | 303 4,5 | 451 6,6 | 1459 21,5 | 160 2,4 | 170 2,5 | 48 0,7 | 9 0,1 | - | - |
| | B | 2002 | 9240 | 7053 76,3 | 6914 98,0 | 3663 53,0 | 2107 30,5 | 426 6,2 | 403 5,8 | 81 1,2 | 84 1,2 | 49 0,7 | 26 0,4 | - | - | 75 1,1 |
| | L | 2004 | 9124 | 4656 51,0 | 4501 96,7 | 1505 33,4 | 1990 44,2 | 221 4,9 | 194 4,3 | 121 2,7 | 144 3,2 | 231 5,1 | 66 1,5 | - | - | 29 0,6 |
| Grossrosseln | B | 2005 | 7239 | 6023 83,2 | 5855 97,2 | 2182 37,3 | 1447 24,7 | 255 4,4 | 309 5,3 | 1335 22,8 | 115 2,0 | 156 2,7 | 45 0,8 | 11 0,2 | - | - |
| | B | 2002 | 7363 | 6342 86,1 | 6156 97,1 | 3358 54,5 | 1894 30,8 | 297 4,8 | 276 4,5 | 83 1,3 | 66 1,1 | 69 1,1 | 33 0,5 | - | - | 80 1,3 |
| | L | 2004 | 7263 | 4436 61,1 | 4307 97,1 | 1515 35,2 | 1888 43,8 | 152 3,5 | 152 3,5 | 94 2,2 | 148 3,4 | 269 6,2 | 63 1,5 | - | - | 26 0,6 |
| Heusweiler | B | 2005 | 15509 | 12522 80,7 | 12144 97,0 | 4038 33,3 | 3735 30,8 | 660 5,4 | 1005 8,3 | 2125 17,5 | 259 2,1 | 218 1,8 | 86 0,7 | 18 0,1 | - | - |
| | B | 2002 | 15531 | 12657 81,5 | 12376 97,8 | 5658 45,7 | 4563 36,9 | 837 6,8 | 799 6,5 | 146 1,2 | 103 0,8 | 87 0,7 | 42 0,3 | - | - | 141 1,1 |
| | L | 2004 | 15451 | 8718 56,4 | 8447 96,9 | 2371 28,1 | 4097 48,5 | 480 5,7 | 566 6,7 | 251 3,0 | 273 3,2 | 261 3,1 | 107 1,3 | - | - | 41 0,5 |
| Kleinblittersdorf | B | 2005 | 9871 | 7883 79,9 | 7628 96,8 | 2281 29,9 | 2443 32,0 | 411 5,4 | 678 8,9 | 1484 19,5 | 150 2,0 | 106 1,4 | 72 0,9 | 3 0,0 | - | - |
| | B | 2002 | 9925 | 8044 81,0 | 7854 97,6 | 3325 42,3 | 2981 38,0 | 545 6,9 | 605 7,7 | 97 1,2 | 88 1,1 | 45 0,6 | 42 0,5 | - | - | 126 1,6 |
| | L | 2004 | 9834 | 5799 59,0 | 5664 97,7 | 1714 30,3 | 2683 47,4 | 263 4,6 | 308 5,4 | 137 2,4 | 178 3,1 | 251 4,4 | 86 1,5 | - | - | 44 0,8 |
| Püttlingen | B | 2005 | 16622 | 13753 82,7 | 13390 97,4 | 4060 30,3 | 4531 33,8 | 705 5,3 | 1005 7,5 | 2515 18,8 | 274 2,0 | 196 1,5 | 87 0,6 | 17 0,1 | - | - |
| | B | 2002 | 16611 | 13886 83,6 | 13623 98,1 | 6016 44,2 | 5336 39,2 | 875 6,4 | 806 5,9 | 159 1,2 | 127 0,9 | 74 0,5 | 71 0,5 | - | - | 159 1,2 |
| | L | 2004 | 16585 | 10028 60,5 | 9751 97,2 | 2521 25,9 | 5013 51,4 | 459 4,7 | 637 6,5 | 235 2,4 | 264 2,7 | 362 3,7 | 167 1,7 | - | - | 93 1,0 |
| Quierschied | B | 2005 | 11780 | 9866 83,8 | 9622 97,5 | 3150 32,7 | 3128 32,5 | 437 4,5 | 588 6,1 | 1816 18,9 | 250 2,6 | 149 1,5 | 90 0,9 | 14 0,1 | - | - |
| | B | 2002 | 11916 | 9807 82,3 | 9593 97,8 | 4383 45,7 | 3587 37,4 | 615 6,4 | 502 5,2 | 92 1,0 | 137 1,4 | 47 0,5 | 74 0,8 | - | - | 156 1,6 |
| | L | 2004 | 11808 | 7458 63,2 | 7226 96,9 | 2080 28,8 | 3773 52,2 | 274 3,8 | 262 3,6 | 141 2,0 | 288 4,0 | 212 2,9 | 154 2,1 | - | - | 42 0,6 |
| Riegelsberg | B | 2005 | 12521 | 10311 82,3 | 10133 98,3 | 3371 33,3 | 3012 29,7 | 716 7,1 | 869 8,6 | 1721 17,0 | 212 2,1 | 130 1,3 | 93 0,9 | 9 0,1 | - | - |
| | B | 2002 | 12470 | 10436 83,7 | 10263 98,3 | 4557 44,4 | 3603 35,1 | 856 8,3 | 761 7,4 | 141 1,4 | 92 0,9 | 47 0,5 | 85 0,8 | - | - | 121 1,2 |
| | L | 2004 | 12474 | 7279 58,4 | 7140 98,1 | 2114 29,6 | 3355 47,0 | 440 6,2 | 473 6,6 | 160 2,2 | 191 2,7 | 266 3,7 | 110 1,5 | - | - | 31 0,4 |
| Sulzbach | B | 2005 | 14005 | 10548 75,3 | 10309 97,7 | 3674 35,6 | 2620 25,4 | 482 4,7 | 660 6,4 | 2290 22,2 | 237 2,3 | 261 2,5 | 75 0,7 | 10 0,1 | - | - |
| | B | 2002 | 14278 | 10906 76,4 | 10753 98,6 | 5622 52,3 | 3322 30,9 | 659 6,1 | 583 5,4 | 130 1,2 | 124 1,2 | 80 0,7 | 52 0,5 | - | - | 181 1,7 |
| | L | 2004 | 14071 | 7250 51,5 | 7095 97,9 | 2421 34,1 | 3001 42,3 | 275 3,9 | 382 5,4 | 215 3,0 | 242 3,4 | 380 5,4 | 124 1,7 | - | - | 55 0,8 |
| Völklingen | B | 2005 | 29754 | 22380 75,2 | 21821 97,5 | 7713 35,3 | 5160 23,6 | 979 4,5 | 1464 6,7 | 5348 24,5 | 349 1,6 | 618 2,8 | 148 0,7 | 42 0,2 | - | - |
| | B | 2002 | 30729 | 23310 75,9 | 22655 97,2 | 11915 52,6 | 6909 30,5 | 1268 5,6 | 1131 4,9 | 417 1,8 | 191 0,8 | 375 1,7 | 127 0,6 | - | - | 322 1,4 |
| | L | 2004 | 29928 | 15326 51,2 | 14953 97,6 | 5004 33,5 | 6067 40,6 | 663 4,4 | 748 5,0 | 388 2,6 | 311 2,1 | 1452 9,7 | 197 1,3 | - | - | 123 0,8 |

Bundestagswahlen 2005, 2002 (Zweitstimmen) und Landtagswahl 2004 nach Gemeinden

| Gemeinde | Wahl- art | Wahl- jahr | Wahlbe- rechtigte | Wähler | Gültige Stimmen | SPD | CDU | GRÜNE | FDP | Die Linke. | FAMILIE | NPD | GRAUE | MLPD | Einzelbe werberin | Übrige |
|-------------------------|--------------|---------------|----------------------|--------|--------------------|-------|-------|-------|------|---------------|---------|------|-------|------|----------------------|--------|
| Landkreis Merzig-Wadern | B | 2005 | 83353 | 66867 | 64950 | 21411 | 22108 | 3512 | 4991 | 10265 | 1189 | 1039 | 381 | 54 | - | - |
| | | | | 80,2 | 97,1 | 33,0 | 34,0 | 5,4 | 7,7 | 15,8 | 1,8 | 1,6 | 0,6 | 0,1 | - | - |
| | B | 2002 | 82950 | 67512 | 65879 | 29440 | 24975 | 4409 | 4358 | 716 | 524 | 362 | 318 | - | - | 777 |
| | | | | 81,4 | 97,6 | 44,7 | 37,9 | 6,7 | 6,6 | 1,1 | 0,8 | 0,5 | 0,5 | - | - | 1,2 |
| Beckingen | L | 2004 | 83085 | 47793 | 46464 | 13543 | 24788 | 2214 | 2179 | 785 | 1186 | 1229 | 540 | - | - | - |
| | | | | 57,5 | 97,2 | 29,1 | 53,3 | 4,8 | 4,7 | 1,7 | 2,6 | 2,6 | 1,2 | - | - | - |
| | B | 2005 | 12918 | 10695 | 10430 | 3545 | 3192 | 506 | 726 | 2003 | 206 | 184 | 52 | 16 | - | - |
| | | | | 82,8 | 97,5 | 34,0 | 30,6 | 4,9 | 7,0 | 19,2 | 2,0 | 1,8 | 0,5 | 0,2 | - | - |
| Losheim am See | B | 2002 | 12796 | 10580 | 10340 | 4794 | 3656 | 667 | 755 | 108 | 102 | 66 | 36 | - | - | 156 |
| | | | | 82,7 | 97,7 | 46,4 | 35,4 | 6,5 | 7,3 | 1,0 | 1,0 | 0,6 | 0,3 | - | - | 1,5 |
| | L | 2004 | 12856 | 7628 | 7413 | 2410 | 3624 | 332 | 376 | 139 | 248 | 199 | 85 | - | - | - |
| | | | | 59,3 | 97,2 | 32,5 | 48,9 | 4,5 | 5,1 | 1,9 | 3,3 | 2,7 | 1,1 | - | - | - |
| Merzig | B | 2005 | 13056 | 10535 | 10189 | 3150 | 3533 | 595 | 811 | 1604 | 261 | 161 | 65 | 9 | - | - |
| | | | | 80,7 | 96,7 | 30,9 | 34,7 | 5,8 | 8,0 | 15,7 | 2,6 | 1,6 | 0,6 | 0,1 | - | - |
| | B | 2002 | 12803 | 10602 | 10307 | 4677 | 3934 | 649 | 628 | 118 | 82 | 57 | 40 | - | - | 122 |
| | | | | 82,8 | 97,2 | 45,4 | 38,2 | 6,3 | 6,1 | 1,1 | 0,8 | 0,6 | 0,4 | - | - | 1,2 |
| Mettlach | L | 2004 | 12942 | 7401 | 7138 | 1902 | 3975 | 338 | 341 | 129 | 199 | 179 | 75 | - | - | - |
| | | | | 57,2 | 96,4 | 26,6 | 55,7 | 4,7 | 4,8 | 1,8 | 2,8 | 2,5 | 1,1 | - | - | - |
| | B | 2005 | 23820 | 18342 | 17839 | 5864 | 5934 | 1034 | 1448 | 2914 | 271 | 256 | 112 | 6 | - | - |
| | | | | 77,0 | 97,3 | 32,9 | 33,3 | 5,8 | 8,1 | 16,3 | 1,5 | 1,4 | 0,6 | 0,0 | - | - |
| Perl | B | 2002 | 23851 | 18659 | 18242 | 8045 | 6795 | 1387 | 1236 | 205 | 140 | 113 | 109 | - | - | 212 |
| | | | | 78,2 | 97,8 | 44,1 | 37,2 | 7,6 | 6,8 | 1,1 | 0,8 | 0,6 | 0,6 | - | - | 1,2 |
| | L | 2004 | 23842 | 12785 | 12489 | 3828 | 6444 | 660 | 562 | 235 | 294 | 300 | 166 | - | - | - |
| | | | | 53,6 | 97,7 | 30,7 | 51,6 | 5,3 | 4,5 | 1,9 | 2,4 | 2,4 | 1,3 | - | - | - |
| Wadern | B | 2005 | 9798 | 7898 | 7719 | 2769 | 2580 | 389 | 537 | 1171 | 114 | 102 | 50 | 7 | - | - |
| | | | | 80,6 | 97,7 | 35,9 | 33,4 | 5,0 | 7,0 | 15,2 | 1,5 | 1,3 | 0,6 | 0,1 | - | - |
| | B | 2002 | 9777 | 7948 | 7780 | 3693 | 2769 | 476 | 522 | 105 | 52 | 40 | 48 | - | - | 75 |
| | | | | 81,3 | 97,9 | 47,5 | 35,6 | 6,1 | 6,7 | 1,3 | 0,7 | 0,5 | 0,6 | - | - | 1,0 |
| Weiskirchen | L | 2004 | 9753 | 5414 | 5315 | 1623 | 2874 | 190 | 227 | 85 | 98 | 152 | 66 | - | - | - |
| | | | | 55,5 | 98,2 | 30,5 | 54,1 | 3,6 | 4,3 | 1,6 | 1,8 | 2,9 | 1,2 | - | - | - |
| Eppelborn | B | 2005 | 4966 | 4088 | 3955 | 1239 | 1622 | 252 | 396 | 333 | 47 | 50 | 16 | 0 | - | - |
| | | | | 82,3 | 96,7 | 31,3 | 41,0 | 6,4 | 10,0 | 8,4 | 1,2 | 1,3 | 0,4 | 0,0 | - | - |
| | B | 2002 | 4966 | 4137 | 4038 | 1546 | 1730 | 308 | 305 | 37 | 31 | 28 | 17 | - | - | 36 |
| | | | | 83,3 | 97,6 | 38,3 | 42,8 | 7,6 | 7,6 | 0,9 | 0,8 | 0,7 | 0,4 | - | - | 0,9 |
| Landkreis Neunkirchen | L | 2004 | 4925 | 3093 | 3028 | 642 | 1855 | 167 | 196 | 28 | 41 | 64 | 35 | - | - | - |
| | | | | 62,8 | 97,9 | 21,2 | 61,3 | 5,5 | 6,5 | 0,9 | 1,4 | 2,1 | 1,2 | - | - | - |
| Illingen | B | 2005 | 13540 | 11084 | 10766 | 3558 | 3813 | 520 | 771 | 1612 | 221 | 201 | 60 | 10 | - | - |
| | | | | 81,9 | 97,1 | 33,0 | 35,4 | 4,8 | 7,2 | 15,0 | 2,1 | 1,9 | 0,6 | 0,1 | - | - |
| | B | 2002 | 13491 | 11219 | 10921 | 4763 | 4419 | 672 | 654 | 105 | 89 | 48 | 52 | - | - | 119 |
| | | | | 83,2 | 97,3 | 43,6 | 40,5 | 6,2 | 6,0 | 1,0 | 0,8 | 0,4 | 0,5 | - | - | 1,1 |
| Merchweiler | L | 2004 | 13559 | 8387 | 8087 | 2424 | 4192 | 383 | 374 | 114 | 258 | 266 | 76 | - | - | - |
| | | | | 61,9 | 96,4 | 30,0 | 51,8 | 4,7 | 4,6 | 1,4 | 3,2 | 3,3 | 0,9 | - | - | - |
| Eppelborn | B | 2005 | 5255 | 4225 | 4052 | 1286 | 1434 | 216 | 302 | 628 | 69 | 85 | 26 | 6 | - | - |
| | | | | 80,4 | 95,9 | 31,7 | 35,4 | 5,3 | 7,5 | 15,5 | 1,7 | 2,1 | 0,6 | 0,1 | - | - |
| | B | 2002 | 5266 | 4367 | 4251 | 1922 | 1672 | 250 | 258 | 38 | 28 | 10 | 16 | - | - | 57 |
| | | | | 82,9 | 97,3 | 45,2 | 39,3 | 5,9 | 6,1 | 0,9 | 0,7 | 0,2 | 0,4 | - | - | 1,3 |
| Landkreis Neunkirchen | L | 2004 | 5208 | 3085 | 2994 | 714 | 1824 | 144 | 103 | 55 | 48 | 69 | 37 | - | - | - |
| | | | | 59,2 | 97,1 | 23,8 | 60,9 | 4,8 | 3,4 | 1,8 | 1,6 | 2,3 | 1,2 | - | - | - |
| Eppelborn | B | 2005 | 114678 | 90452 | 88041 | 32461 | 24369 | 4314 | 5534 | 17071 | 1880 | 1708 | 640 | 64 | - | - |
| | | | | 78,9 | 97,3 | 36,9 | 27,7 | 4,9 | 6,3 | 19,4 | 2,1 | 1,9 | 0,7 | 0,1 | - | - |
| | B | 2002 | 115023 | 91799 | 89860 | 45263 | 28808 | 5582 | 5322 | 1284 | 1217 | 554 | 520 | - | - | 1310 |
| | | | | 79,8 | 97,9 | 50,4 | 32,1 | 6,2 | 5,9 | 1,4 | 1,4 | 0,6 | 0,6 | - | - | 1,5 |
| Eppelborn | L | 2004 | 114585 | 62485 | 61050 | 21599 | 27509 | 2642 | 2585 | 1446 | 1792 | 2571 | 906 | - | - | - |
| | | | | 54,5 | 97,7 | 35,4 | 45,1 | 4,3 | 4,2 | 2,4 | 2,9 | 4,2 | 1,5 | - | - | - |
| Eppelborn | B | 2005 | 15123 | 12481 | 12044 | 3963 | 4377 | 493 | 773 | 1843 | 290 | 212 | 89 | 4 | - | - |
| | | | | 82,5 | 96,5 | 32,9 | 36,3 | 4,1 | 6,4 | 15,3 | 2,4 | 1,8 | 0,7 | 0,0 | - | - |
| | B | 2002 | 15119 | 12539 | 12254 | 5556 | 4807 | 617 | 740 | 114 | 176 | 62 | 71 | - | - | 111 |
| | | | | 82,9 | 97,7 | 45,3 | 39,2 | 5,0 | 6,0 | 0,9 | 1,4 | 0,5 | 0,6 | - | - | 0,9 |
| Illingen | L | 2004 | 15096 | 9457 | 9223 | 2309 | 5523 | 316 | 295 | 141 | 229 | 324 | 86 | - | - | - |
| | | | | 62,6 | 97,5 | 25,0 | 59,9 | 3,4 | 3,2 | 1,5 | 2,5 | 3,5 | 0,9 | - | - | - |
| Merchweiler | B | 2005 | 15104 | 12568 | 12198 | 4190 | 4074 | 594 | 781 | 2013 | 287 | 159 | 88 | 12 | - | - |
| | | | | 83,2 | 97,1 | 34,3 | 33,4 | 4,9 | 6,4 | 16,5 | 2,4 | 1,3 | 0,7 | 0,1 | - | - |
| | B | 2002 | 15186 | 12720 | 12474 | 5671 | 4758 | 717 | 707 | 148 | 191 | 69 | 79 | - | - | 134 |
| | | | | 83,8 | 98,1 | 45,5 | 38,1 | 5,7 | 5,7 | 1,2 | 1,5 | 0,6 | 0,6 | - | - | 1,1 |
| Merchweiler | L | 2004 | 15136 | 9416 | 9213 | 2944 | 4704 | 366 | 379 | 165 | 235 | 292 | 128 | - | - | - |
| | | | | 62,2 | 97,8 | 32,0 | 51,1 | 4,0 | 4,1 | 1,8 | 2,6 | 3,2 | 1,4 | - | - | - |
| Merchweiler | B | 2005 | 8910 | 7252 | 7062 | 2384 | 2161 | 301 | 464 | 1357 | 180 | 141 | 66 | 8 | - | - |
| | | | | 81,4 | 97,4 | 33,8 | 30,6 | 4,3 | 6,6 | 19,2 | 2,5 | 2,0 | 0,9 | 0,1 | - | - |
| | B | 2002 | 8953 | 7350 | 7189 | 3414 | 2536 | 426 | 406 | 84 | 94 | 37 | 51 | - | - | 141 |
| | | | | 82,1 | 97,8 | 47,5 | 35,3 | 5,9 | 5,6 | 1,2 | 1,3 | 0,5 | 0,7 | - | - | 2,0 |
| Merchweiler | L | 2004 | 8910 | 5211 | 5084 | 1678 | 2485 | 190 | 185 | 119 | 170 | 201 | 56 | - | - | - |
| | | | | 58,5 | 97,6 | 33,0 | 48,9 | 3,7 | 3,6 | 2,3 | 3,3 | 4,0 | 1,1 | - | - | - |

Bundestagswahlen 2005, 2002 (Zweitstimmen) und Landtagswahl 2004 nach Gemeinden

| Gemeinde | Wahl- art | Wahl- jahr | Wahlbe- rechtigte | Wähler | Gültige Stimmen | SPD | CDU | GRÜNE | FDP | Die Linke. | FAMILIE | NPD | GRAUE | MLPD | Einzelbe werberin | Übrige |
|---------------------|--------------|---------------|----------------------|--------|--------------------|-------|-------|-------|------|---------------|---------|------|-------|------|----------------------|--------|
| Neunkirchen | B | 2005 | 37407 | 27520 | 26846 | 10604 | 6149 | 1421 | 1683 | 5661 | 501 | 610 | 201 | 16 | - | - |
| | | | | 73,6 | 97,6 | 39,5 | 22,9 | 5,3 | 6,3 | 21,1 | 1,9 | 2,3 | 0,7 | 0,1 | - | - |
| | B | 2002 | 37676 | 28405 | 27804 | 14779 | 7771 | 1962 | 1724 | 475 | 326 | 190 | 156 | - | - | 421 |
| | | | | 75,4 | 97,9 | 53,2 | 27,9 | 7,1 | 6,2 | 1,7 | 1,2 | 0,7 | 0,6 | - | - | 1,5 |
| Ottweiler | L | 2004 | 37395 | 17559 | 17165 | 6875 | 6427 | 804 | 828 | 496 | 468 | 963 | 304 | - | - | - |
| | | | | 47,0 | 97,8 | 40,1 | 37,4 | 4,7 | 4,8 | 2,9 | 2,7 | 5,6 | 1,8 | - | - | - |
| | B | 2005 | 12536 | 10072 | 9811 | 3921 | 2236 | 581 | 664 | 1970 | 173 | 192 | 68 | 6 | - | - |
| | | | | 80,3 | 97,4 | 40,0 | 22,8 | 5,9 | 6,8 | 20,1 | 1,8 | 2,0 | 0,7 | 0,1 | - | - |
| Schiffweiler | B | 2002 | 12346 | 10044 | 9823 | 5225 | 2715 | 704 | 611 | 140 | 133 | 65 | 50 | - | - | 180 |
| | | | | 81,4 | 97,8 | 53,2 | 27,6 | 7,2 | 6,2 | 1,4 | 1,4 | 0,7 | 0,5 | - | - | 1,8 |
| | L | 2004 | 12412 | 6984 | 6792 | 2655 | 2574 | 435 | 398 | 164 | 183 | 283 | 100 | - | - | - |
| | | | | 56,3 | 97,3 | 39,1 | 37,9 | 6,4 | 5,9 | 2,4 | 2,7 | 4,2 | 1,5 | - | - | - |
| Spiesen-Elversberg | B | 2005 | 13742 | 11210 | 10923 | 4067 | 2817 | 440 | 598 | 2462 | 243 | 209 | 74 | 13 | - | - |
| | | | | 81,6 | 97,4 | 37,2 | 25,8 | 4,0 | 5,5 | 22,5 | 2,2 | 1,9 | 0,7 | 0,1 | - | - |
| | B | 2002 | 13774 | 11327 | 11056 | 5925 | 3310 | 551 | 577 | 175 | 168 | 73 | 77 | - | - | 200 |
| | | | | 82,2 | 97,6 | 53,6 | 29,9 | 4,9 | 5,2 | 1,6 | 1,5 | 0,7 | 0,7 | - | - | 1,8 |
| Landkreis Saarlouis | L | 2004 | 13726 | 7836 | 7652 | 3119 | 3081 | 288 | 241 | 214 | 253 | 313 | 143 | - | - | - |
| | | | | 57,1 | 97,7 | 40,8 | 40,3 | 3,8 | 3,1 | 2,8 | 3,3 | 4,1 | 1,9 | - | - | - |
| Spiesen-Elversberg | B | 2005 | 11856 | 9349 | 9157 | 3332 | 2555 | 484 | 571 | 1765 | 206 | 185 | 54 | 5 | - | - |
| | | | | 78,9 | 97,9 | 36,4 | 27,9 | 5,3 | 6,2 | 19,3 | 2,2 | 2,0 | 0,6 | 0,1 | - | - |
| | B | 2002 | 11969 | 9414 | 9260 | 4693 | 2911 | 605 | 557 | 148 | 129 | 58 | 36 | - | - | 123 |
| | | | | 78,7 | 98,4 | 50,7 | 31,4 | 6,5 | 6,0 | 1,6 | 1,4 | 0,6 | 0,4 | - | - | 1,3 |
| Landkreis Saarlouis | L | 2004 | 11910 | 6022 | 5921 | 2019 | 2715 | 243 | 259 | 147 | 254 | 195 | 89 | - | - | - |
| | | | | 50,6 | 98,3 | 34,1 | 45,9 | 4,1 | 4,4 | 2,5 | 4,3 | 3,3 | 1,5 | - | - | - |
| Dillingen | B | 2005 | 162766 | 130215 | 126808 | 41538 | 39559 | 6572 | 9882 | 23853 | 2224 | 2250 | 769 | 161 | - | - |
| | | | | 80,0 | 97,4 | 32,8 | 31,2 | 5,2 | 7,8 | 18,8 | 1,8 | 1,8 | 0,6 | 0,1 | - | - |
| | B | 2002 | 162218 | 130590 | 127553 | 58059 | 46393 | 8775 | 8422 | 1579 | 1048 | 968 | 566 | - | - | 1743 |
| | | | | 80,5 | 97,7 | 45,5 | 36,4 | 6,9 | 6,6 | 1,2 | 0,8 | 0,8 | 0,4 | - | - | 1,4 |
| Dillingen | L | 2004 | 162063 | 87980 | 85991 | 27422 | 41423 | 4227 | 5048 | 1821 | 2099 | 2785 | 1166 | - | - | - |
| | | | | 54,3 | 97,7 | 31,9 | 48,2 | 4,9 | 5,9 | 2,1 | 2,4 | 3,2 | 1,4 | - | - | - |
| Lebach | B | 2005 | 15877 | 11966 | 11661 | 3832 | 3793 | 598 | 826 | 2204 | 152 | 169 | 65 | 22 | - | - |
| | | | | 75,4 | 97,5 | 32,9 | 32,5 | 5,1 | 7,1 | 18,9 | 1,3 | 1,4 | 0,6 | 0,2 | - | - |
| | B | 2002 | 15778 | 11980 | 11744 | 5197 | 4450 | 779 | 793 | 147 | 72 | 88 | 56 | - | - | 162 |
| | | | | 75,9 | 98,0 | 44,3 | 37,9 | 6,6 | 6,8 | 1,3 | 0,6 | 0,7 | 0,5 | - | - | 1,4 |
| Lebach | L | 2004 | 15640 | 7671 | 7546 | 2224 | 3867 | 396 | 388 | 184 | 143 | 234 | 110 | - | - | - |
| | | | | 49,0 | 98,4 | 29,5 | 51,2 | 5,2 | 5,1 | 2,4 | 1,9 | 3,1 | 1,5 | - | - | - |
| Nalbach | B | 2005 | 15866 | 13004 | 12567 | 3585 | 4453 | 577 | 1337 | 1970 | 330 | 211 | 88 | 16 | - | - |
| | | | | 82,0 | 96,6 | 28,5 | 35,4 | 4,6 | 10,6 | 15,7 | 2,6 | 1,7 | 0,7 | 0,1 | - | - |
| | B | 2002 | 15844 | 13091 | 12681 | 5088 | 5347 | 769 | 916 | 144 | 134 | 97 | 58 | - | - | 128 |
| | | | | 82,6 | 96,9 | 40,1 | 42,2 | 6,1 | 7,2 | 1,1 | 1,1 | 0,8 | 0,5 | - | - | 1,0 |
| Nalbach | L | 2004 | 15862 | 9492 | 9250 | 2076 | 5058 | 362 | 876 | 192 | 315 | 263 | 108 | - | - | - |
| | | | | 59,8 | 97,5 | 22,4 | 54,7 | 3,9 | 9,5 | 2,1 | 3,4 | 2,8 | 1,2 | - | - | - |
| Rehlingen-Siersburg | B | 2005 | 7766 | 6431 | 6251 | 1995 | 1575 | 292 | 946 | 1182 | 119 | 108 | 33 | 1 | - | - |
| | | | | 82,8 | 97,2 | 31,9 | 25,2 | 4,7 | 15,1 | 18,9 | 1,9 | 1,7 | 0,5 | 0,0 | - | - |
| | B | 2002 | 7699 | 6407 | 6259 | 2764 | 2340 | 423 | 443 | 56 | 60 | 48 | 23 | - | - | 102 |
| | | | | 83,2 | 97,7 | 44,2 | 37,4 | 6,8 | 7,1 | 0,9 | 1,0 | 0,8 | 0,4 | - | - | 1,6 |
| Rehlingen-Siersburg | L | 2004 | 7797 | 4605 | 4475 | 1234 | 1703 | 297 | 835 | 68 | 114 | 166 | 58 | - | - | - |
| | | | | 59,1 | 97,2 | 27,6 | 38,1 | 6,6 | 18,7 | 1,5 | 2,5 | 3,7 | 1,3 | - | - | - |
| Saarlouis | B | 2005 | 12093 | 10108 | 9779 | 3594 | 3000 | 525 | 656 | 1584 | 173 | 163 | 73 | 11 | - | - |
| | | | | 83,6 | 96,7 | 36,8 | 30,7 | 5,4 | 6,7 | 16,2 | 1,8 | 1,7 | 0,7 | 0,1 | - | - |
| | B | 2002 | 12006 | 9974 | 9704 | 4649 | 3430 | 653 | 556 | 97 | 85 | 77 | 49 | - | - | 108 |
| | | | | 83,1 | 97,3 | 47,9 | 35,3 | 6,7 | 5,7 | 1,0 | 0,9 | 0,8 | 0,5 | - | - | 1,1 |
| Saarlouis | L | 2004 | 12026 | 7427 | 7266 | 3028 | 3196 | 268 | 265 | 104 | 132 | 186 | 87 | - | - | - |
| | | | | 61,8 | 97,8 | 41,7 | 44,0 | 3,7 | 3,6 | 1,4 | 1,8 | 2,6 | 1,2 | - | - | - |
| Saarlouis | B | 2005 | 28380 | 21576 | 21124 | 6960 | 6777 | 1254 | 1620 | 3700 | 326 | 349 | 102 | 36 | - | - |
| | | | | 76,0 | 97,9 | 32,9 | 32,1 | 5,9 | 7,7 | 17,5 | 1,5 | 1,7 | 0,5 | 0,2 | - | - |
| | B | 2002 | 28470 | 21864 | 21438 | 9391 | 7734 | 1777 | 1566 | 311 | 144 | 157 | 77 | - | - | 281 |
| | | | | 76,8 | 98,1 | 43,8 | 36,1 | 8,3 | 7,3 | 1,5 | 0,7 | 0,7 | 0,4 | - | - | 1,3 |
| Saarlouis | L | 2004 | 28263 | 14216 | 13985 | 4678 | 6677 | 894 | 646 | 318 | 219 | 374 | 179 | - | - | - |
| | | | | 50,3 | 98,4 | 33,5 | 47,7 | 6,4 | 4,6 | 2,3 | 1,6 | 2,7 | 1,3 | - | - | - |
| Saarlouis | B | 2005 | 11072 | 9022 | 8778 | 2852 | 2598 | 496 | 790 | 1695 | 139 | 152 | 43 | 13 | - | - |
| | | | | 81,5 | 97,3 | 32,5 | 29,6 | 5,7 | 9,0 | 19,3 | 1,6 | 1,7 | 0,5 | 0,1 | - | - |
| | B | 2002 | 11088 | 8943 | 8707 | 3978 | 3141 | 581 | 568 | 123 | 89 | 73 | 42 | - | - | 112 |
| | | | | 80,7 | 97,4 | 45,7 | 36,1 | 6,7 | 6,5 | 1,4 | 1,0 | 0,8 | 0,5 | - | - | 1,3 |
| Saarlouis | L | 2004 | 11040 | 5873 | 5665 | 1783 | 2707 | 309 | 342 | 137 | 110 | 201 | 76 | - | - | - |
| | | | | 53,2 | 96,5 | 31,5 | 47,8 | 5,5 | 6,0 | 2,4 | 1,9 | 3,5 | 1,3 | - | - | - |
| Schmelz | B | 2005 | 13726 | 11046 | 10709 | 3525 | 3440 | 493 | 747 | 2006 | 209 | 206 | 67 | 16 | - | - |
| | | | | 80,5 | 96,9 | 32,9 | 32,1 | 4,6 | 7,0 | 18,7 | 2,0 | 1,9 | 0,6 | 0,1 | - | - |
| | B | 2002 | 13532 | 11140 | 10832 | 5063 | 4070 | 627 | 568 | 113 | 119 | 87 | 53 | - | - | 132 |
| | | | | 82,3 | 97,2 | 46,7 | 37,6 | 5,8 | 5,2 | 1,0 | 1,1 | 0,8 | 0,5 | - | - | 1,2 |
| Schmelz | L | 2004 | 13716 | 7403 | 7206 | 2188 | 3802 | 300 | 301 | 108 | 182 | 251 | 74 | - | - | - |
| | | | | 54,0 | 97,3 | 30,4 | 52,8 | 4,2 | 4,2 | 1,5 | 2,5 | 3,5 | 1,0 | - | - | - |

Bundestagswahlen 2005, 2002 (Zweitstimmen) und Landtagswahl 2004 nach Gemeinden

| Gemeinde | Wahl- art | Wahl- jahr | Wahlbe- rechtigte | Wähler | Gültige Stimmen | SPD | CDU | GRÜNE | FDP | Die Linke. | FAMILIE | NPD | GRAUE | MLPD | Einzelbe werberin | Übrige |
|-----------------|--------------|---------------|----------------------|--------|--------------------|-------|-------|-------|------|---------------|---------|------|-------|------|----------------------|--------|
| Schwalbach | B | 2005 | 15034 | 12512 | 12182 | 4020 | 3951 | 574 | 699 | 2395 | 211 | 241 | 76 | 15 | - | - |
| | | | | 83,2 | 97,4 | 33,0 | 32,4 | 4,7 | 5,7 | 19,7 | 1,7 | 2,0 | 0,6 | 0,1 | - | - |
| | B | 2002 | 14957 | 12598 | 12346 | 5764 | 4545 | 739 | 732 | 151 | 91 | 91 | 45 | - | - | 188 |
| | | | | 84,2 | 98,0 | 46,7 | 36,8 | 6,0 | 5,9 | 1,2 | 0,7 | 0,7 | 0,4 | - | - | 1,5 |
| Überherrn | L | 2004 | 14913 | 8833 | 8631 | 3090 | 4086 | 301 | 300 | 163 | 279 | 276 | 136 | - | - | - |
| | | | | 59,2 | 97,7 | 35,8 | 47,3 | 3,5 | 3,5 | 1,9 | 3,2 | 3,2 | 1,6 | - | - | - |
| | B | 2005 | 9738 | 7747 | 7572 | 2437 | 2425 | 374 | 488 | 1505 | 157 | 137 | 47 | 2 | - | - |
| | | | | 79,6 | 97,7 | 32,2 | 32,0 | 4,9 | 6,4 | 19,9 | 2,1 | 1,8 | 0,6 | 0,0 | - | - |
| Wadgassen | B | 2002 | 9571 | 7715 | 7538 | 3455 | 2700 | 509 | 558 | 92 | 52 | 48 | 39 | - | - | 85 |
| | | | | 80,6 | 97,7 | 45,8 | 35,8 | 6,8 | 7,4 | 1,2 | 0,7 | 0,6 | 0,5 | - | - | 1,1 |
| | L | 2004 | 9643 | 5060 | 4935 | 1505 | 2429 | 220 | 257 | 95 | 162 | 197 | 70 | - | - | - |
| | | | | 52,5 | 97,5 | 30,5 | 49,2 | 4,5 | 5,2 | 1,9 | 3,3 | 4,0 | 1,4 | - | - | - |
| Wadgassen | B | 2005 | 14661 | 11802 | 11585 | 4009 | 3288 | 613 | 802 | 2371 | 180 | 219 | 90 | 13 | - | - |
| | | | | 80,5 | 98,2 | 34,6 | 28,4 | 5,3 | 6,9 | 20,5 | 1,6 | 1,9 | 0,8 | 0,1 | - | - |
| | B | 2002 | 14620 | 11799 | 11574 | 5630 | 3793 | 852 | 718 | 132 | 90 | 90 | 62 | - | - | 207 |
| | | | | 80,7 | 98,1 | 48,6 | 32,8 | 7,4 | 6,2 | 1,1 | 0,8 | 0,8 | 0,5 | - | - | 1,8 |
| Wallerfangen | L | 2004 | 14630 | 7619 | 7471 | 2407 | 3524 | 378 | 371 | 193 | 192 | 282 | 124 | - | - | - |
| | | | | 52,1 | 98,1 | 32,2 | 47,2 | 5,1 | 4,9 | 2,6 | 2,6 | 3,8 | 1,7 | - | - | - |
| | B | 2005 | 7811 | 6301 | 6135 | 1943 | 1822 | 281 | 438 | 1404 | 79 | 126 | 34 | 8 | - | - |
| | | | | 80,7 | 97,4 | 31,7 | 29,7 | 4,6 | 7,1 | 22,9 | 1,3 | 2,1 | 0,6 | 0,1 | - | - |
| Bous | B | 2002 | 7828 | 6283 | 6129 | 2894 | 2081 | 405 | 475 | 77 | 40 | 43 | 23 | - | - | 91 |
| | | | | 80,3 | 97,5 | 47,2 | 34,0 | 6,6 | 7,8 | 1,3 | 0,7 | 0,7 | 0,4 | - | - | 1,5 |
| | L | 2004 | 7819 | 4128 | 4042 | 1391 | 1819 | 188 | 245 | 87 | 86 | 174 | 52 | - | - | - |
| | | | | 52,8 | 97,9 | 34,4 | 45,0 | 4,7 | 6,1 | 2,2 | 2,1 | 4,3 | 1,3 | - | - | - |
| Bous | B | 2005 | 5508 | 4464 | 4341 | 1435 | 1242 | 277 | 301 | 918 | 73 | 71 | 22 | 2 | - | - |
| | | | | 81,0 | 97,2 | 33,1 | 28,6 | 6,4 | 6,9 | 21,1 | 1,7 | 1,6 | 0,5 | 0,0 | - | - |
| | B | 2002 | 5596 | 4559 | 4456 | 2169 | 1402 | 357 | 275 | 70 | 38 | 44 | 18 | - | - | 83 |
| | | | | 81,5 | 97,7 | 48,7 | 31,5 | 8,0 | 6,2 | 1,6 | 0,9 | 1,0 | 0,4 | - | - | 1,9 |
| Ensdorf | L | 2004 | 5551 | 2938 | 2873 | 942 | 1310 | 190 | 114 | 79 | 96 | 93 | 49 | - | - | - |
| | | | | 52,9 | 97,8 | 32,8 | 45,6 | 6,6 | 4,0 | 2,7 | 3,3 | 3,2 | 1,7 | - | - | - |
| | B | 2005 | 5234 | 4236 | 4124 | 1351 | 1195 | 218 | 232 | 919 | 76 | 98 | 29 | 6 | - | - |
| | | | | 80,9 | 97,4 | 32,8 | 29,0 | 5,3 | 5,6 | 22,3 | 1,8 | 2,4 | 0,7 | 0,1 | - | - |
| Ensdorf | B | 2002 | 5229 | 4237 | 4145 | 2017 | 1360 | 304 | 254 | 66 | 34 | 25 | 21 | - | - | 64 |
| | | | | 81,0 | 97,8 | 48,7 | 32,8 | 7,3 | 6,1 | 1,6 | 0,8 | 0,6 | 0,5 | - | - | 1,5 |
| | L | 2004 | 5163 | 2715 | 2646 | 876 | 1245 | 124 | 108 | 93 | 69 | 88 | 43 | - | - | - |
| | | | | 52,6 | 97,5 | 33,1 | 47,1 | 4,7 | 4,1 | 3,5 | 2,6 | 3,3 | 1,6 | - | - | - |
| Saarpfalz-Kreis | B | 2005 | 120928 | 97420 | 94931 | 30871 | 29256 | 5906 | 7817 | 15649 | 2853 | 1887 | 600 | 92 | - | - |
| | | | | 80,6 | 97,4 | 32,5 | 30,8 | 6,2 | 8,2 | 16,5 | 3,0 | 2,0 | 0,6 | 0,1 | - | - |
| | B | 2002 | 121211 | 98961 | 96735 | 41887 | 34928 | 7447 | 6798 | 1224 | 1803 | 644 | 454 | - | - | 1550 |
| | | | | 81,6 | 97,8 | 43,3 | 36,1 | 7,7 | 7,0 | 1,3 | 1,9 | 0,7 | 0,5 | - | - | 1,6 |
| Bexbach | L | 2004 | 120396 | 66403 | 64703 | 18216 | 30579 | 3947 | 3719 | 1286 | 3396 | 2691 | 869 | - | - | - |
| | | | | 55,2 | 97,4 | 28,2 | 47,3 | 6,1 | 5,7 | 2,0 | 5,2 | 4,2 | 1,3 | - | - | - |
| | B | 2005 | 15440 | 12401 | 12082 | 4466 | 3331 | 600 | 837 | 2161 | 272 | 331 | 73 | 11 | - | - |
| | | | | 80,3 | 97,4 | 37,0 | 27,6 | 4,9 | 6,9 | 17,9 | 2,3 | 2,7 | 0,6 | 0,1 | - | - |
| Blieskastel | B | 2002 | 15375 | 12531 | 12251 | 5940 | 3980 | 768 | 859 | 159 | 171 | 94 | 53 | - | - | 227 |
| | | | | 81,5 | 97,8 | 48,5 | 32,5 | 6,3 | 7,0 | 1,3 | 1,4 | 0,8 | 0,4 | - | - | 1,9 |
| | L | 2004 | 15448 | 8737 | 8501 | 2942 | 3650 | 372 | 460 | 172 | 279 | 503 | 123 | - | - | - |
| | | | | 56,6 | 97,3 | 34,6 | 42,9 | 4,4 | 5,4 | 2,0 | 3,3 | 5,9 | 1,4 | - | - | - |
| Blieskastel | B | 2005 | 18495 | 15193 | 14794 | 4575 | 4589 | 926 | 1094 | 2696 | 506 | 296 | 97 | 15 | - | - |
| | | | | 82,1 | 97,4 | 30,9 | 31,0 | 6,3 | 7,4 | 18,2 | 3,4 | 2,0 | 0,7 | 0,1 | - | - |
| | B | 2002 | 18433 | 15300 | 14930 | 6282 | 5495 | 1214 | 1026 | 205 | 284 | 104 | 84 | - | - | 236 |
| | | | | 83,0 | 97,6 | 42,1 | 36,8 | 8,1 | 6,9 | 1,4 | 1,9 | 0,7 | 0,6 | - | - | 1,6 |
| Gersheim | L | 2004 | 18328 | 10637 | 10339 | 2879 | 4896 | 633 | 576 | 195 | 632 | 408 | 120 | - | - | - |
| | | | | 58,0 | 97,2 | 27,8 | 47,4 | 6,1 | 5,6 | 1,9 | 6,1 | 3,9 | 1,2 | - | - | - |
| | B | 2005 | 5727 | 4809 | 4655 | 1284 | 1737 | 259 | 310 | 800 | 130 | 106 | 24 | 5 | - | - |
| | | | | 84,0 | 96,8 | 27,6 | 37,3 | 5,6 | 6,7 | 17,2 | 2,8 | 2,3 | 0,5 | 0,1 | - | - |
| Homburg | B | 2002 | 5658 | 4836 | 4693 | 1814 | 2018 | 346 | 275 | 56 | 71 | 28 | 18 | - | - | 67 |
| | | | | 85,5 | 97,0 | 38,7 | 43,0 | 7,4 | 5,9 | 1,2 | 1,5 | 0,6 | 0,4 | - | - | 1,4 |
| | L | 2004 | 5663 | 3614 | 3505 | 896 | 1823 | 228 | 196 | 60 | 159 | 106 | 37 | - | - | - |
| | | | | 63,8 | 97,0 | 25,6 | 52,0 | 6,5 | 5,6 | 1,7 | 4,5 | 3,0 | 1,1 | - | - | - |
| Homburg | B | 2005 | 32623 | 25355 | 24719 | 8371 | 7839 | 1521 | 2290 | 3449 | 526 | 555 | 140 | 28 | - | - |
| | | | | 77,7 | 97,5 | 33,9 | 31,7 | 6,2 | 9,3 | 14,0 | 2,1 | 2,2 | 0,6 | 0,1 | - | - |
| | B | 2002 | 32883 | 25912 | 25340 | 10739 | 9490 | 1847 | 1926 | 296 | 263 | 192 | 108 | - | - | 479 |
| | | | | 78,8 | 97,8 | 42,4 | 37,5 | 7,3 | 7,6 | 1,2 | 1,0 | 0,8 | 0,4 | - | - | 1,9 |
| Kirkel | L | 2004 | 32502 | 16526 | 16084 | 4430 | 7727 | 967 | 1004 | 339 | 581 | 803 | 233 | - | - | - |
| | | | | 50,8 | 97,3 | 27,5 | 48,0 | 6,0 | 6,2 | 2,1 | 3,6 | 4,9 | 1,4 | - | - | - |
| | B | 2005 | 8359 | 7048 | 6891 | 2667 | 1671 | 574 | 698 | 1003 | 136 | 96 | 45 | 1 | - | - |
| | | | | 84,3 | 97,8 | 38,7 | 24,2 | 8,3 | 10,1 | 14,6 | 2,0 | 1,4 | 0,7 | 0,0 | - | - |
| Kirkel | B | 2002 | 8292 | 7093 | 6938 | 3416 | 1959 | 655 | 575 | 97 | 89 | 24 | 25 | - | - | 98 |
| | | | | 85,5 | 97,8 | 49,2 | 28,2 | 9,4 | 8,3 | 1,4 | 1,3 | 0,3 | 0,4 | - | - | 1,4 |
| | L | 2004 | 8305 | 4931 | 4809 | 1760 | 1905 | 369 | 306 | 90 | 180 | 144 | 55 | - | - | - |
| | | | | 59,4 | 97,5 | 36,6 | 39,6 | 7,7 | 6,4 | 1,9 | 3,7 | 3,0 | 1,1 | - | - | - |

Bundestagswahlen 2005, 2002 (Zweitstimmen) und Landtagswahl 2004 nach Gemeinden

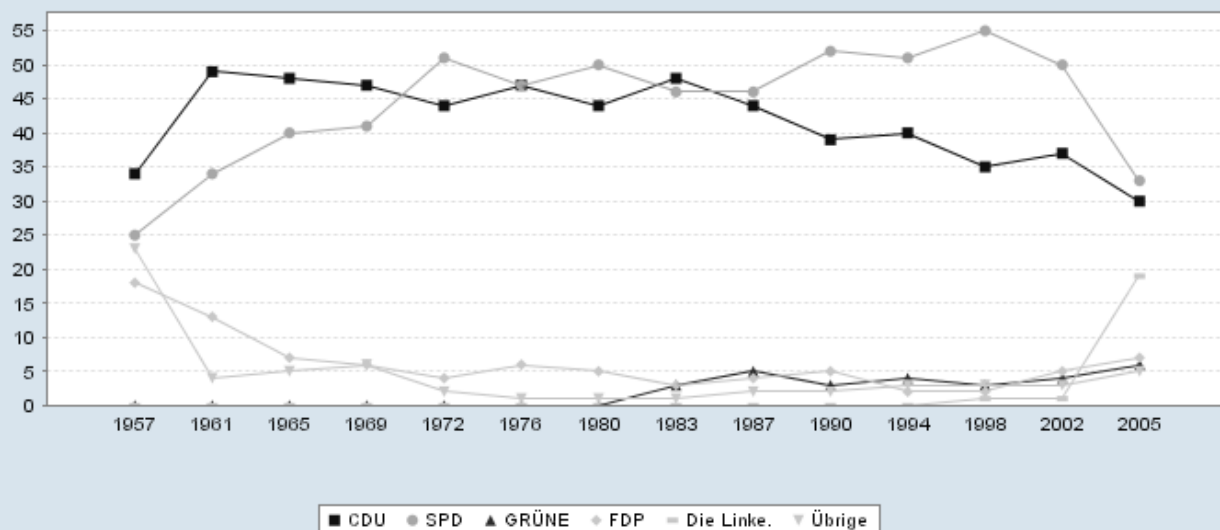
| Gemeinde | Wahl- art | Wahl- jahr | Wahlbe- rechtigte | Wähler | Gültige Stimmen | SPD | CDU | GRÜNE | FDP | Die Linke. | FAMILIE | NPD | GRAUE | MLPD | Einzelbe werberin | Übrige |
|----------------------|--------------|---------------|----------------------|--------|--------------------|-------|-------|-------|------|---------------|---------|------|-------|------|----------------------|--------|
| Mandelbachtal | B | 2005 | 9523 | 8063 | 7796 | 2280 | 2549 | 526 | 628 | 1325 | 298 | 115 | 65 | 10 | - | - |
| | | | | 84,7 | 96,7 | 29,2 | 32,7 | 6,7 | 8,1 | 17,0 | 3,8 | 1,5 | 0,8 | 0,1 | - | - |
| | B | 2002 | 9445 | 8140 | 7934 | 3177 | 3121 | 644 | 505 | 88 | 200 | 49 | 46 | - | - | 104 |
| | | | | 86,2 | 97,5 | 40,0 | 39,3 | 8,1 | 6,4 | 1,1 | 2,5 | 0,6 | 0,6 | - | - | 1,3 |
| St. Ingbert | L | 2004 | 9446 | 5786 | 5594 | 1349 | 2880 | 351 | 308 | 90 | 347 | 192 | 77 | - | - | - |
| | | | | 61,3 | 96,7 | 24,1 | 51,5 | 6,3 | 5,5 | 1,6 | 6,2 | 3,4 | 1,4 | - | - | - |
| | B | 2005 | 30761 | 24551 | 23994 | 7228 | 7540 | 1500 | 1960 | 4215 | 985 | 388 | 156 | 22 | - | - |
| | | | | 79,8 | 97,7 | 30,1 | 31,4 | 6,3 | 8,2 | 17,6 | 4,1 | 1,6 | 0,7 | 0,1 | - | - |
| Landkreis St. Wendel | B | 2002 | 31125 | 25149 | 24649 | 10519 | 8865 | 1973 | 1632 | 323 | 725 | 153 | 120 | - | - | 339 |
| | | | | 80,8 | 98,0 | 42,7 | 36,0 | 8,0 | 6,6 | 1,3 | 2,9 | 0,6 | 0,5 | - | - | 1,4 |
| | L | 2004 | 30704 | 16172 | 15871 | 3960 | 7698 | 1027 | 869 | 340 | 1218 | 535 | 224 | - | - | - |
| | | | | 52,7 | 98,1 | 25,0 | 48,5 | 6,5 | 5,5 | 2,1 | 7,7 | 3,4 | 1,4 | - | - | - |
| Freisen | B | 2005 | 76508 | 63841 | 61828 | 20375 | 22707 | 2786 | 3758 | 9540 | 1336 | 954 | 325 | 47 | - | - |
| | | | | 83,4 | 96,8 | 33,0 | 36,7 | 4,5 | 6,1 | 15,4 | 2,2 | 1,5 | 0,5 | 0,1 | - | - |
| | B | 2002 | 76425 | 63804 | 62198 | 27528 | 25724 | 3312 | 3117 | 626 | 711 | 295 | 242 | - | - | 643 |
| | | | | 83,5 | 97,5 | 44,3 | 41,4 | 5,3 | 5,0 | 1,0 | 1,1 | 0,5 | 0,4 | - | - | 1,0 |
| Marpingen | L | 2004 | 76417 | 48872 | 47261 | 13436 | 26038 | 2045 | 1643 | 749 | 1246 | 1571 | 533 | - | - | - |
| | | | | 64,0 | 96,7 | 28,4 | 55,1 | 4,3 | 3,5 | 1,6 | 2,6 | 3,3 | 1,1 | - | - | - |
| | B | 2005 | 6970 | 5833 | 5659 | 1930 | 2063 | 189 | 296 | 949 | 125 | 72 | 25 | 10 | - | - |
| | | | | 83,7 | 97,0 | 34,1 | 36,5 | 3,3 | 5,2 | 16,8 | 2,2 | 1,3 | 0,4 | 0,2 | - | - |
| Namborn | B | 2002 | 6979 | 5815 | 5682 | 2592 | 2361 | 194 | 268 | 61 | 80 | 32 | 18 | - | - | 76 |
| | | | | 83,3 | 97,7 | 45,6 | 41,6 | 3,4 | 4,7 | 1,1 | 1,4 | 0,6 | 0,3 | - | - | 1,3 |
| | L | 2004 | 6980 | 4397 | 4278 | 1281 | 2454 | 113 | 106 | 62 | 94 | 136 | 32 | - | - | - |
| | | | | 63,0 | 97,3 | 29,9 | 57,4 | 2,6 | 2,5 | 1,4 | 2,2 | 3,2 | 0,7 | - | - | - |
| Marpingen | B | 2005 | 9282 | 7954 | 7685 | 2738 | 2770 | 345 | 395 | 1110 | 172 | 109 | 41 | 5 | - | - |
| | | | | 85,7 | 96,6 | 35,6 | 36,0 | 4,5 | 5,1 | 14,4 | 2,2 | 1,4 | 0,5 | 0,1 | - | - |
| | B | 2002 | 9273 | 7940 | 7728 | 3585 | 3053 | 451 | 327 | 78 | 91 | 37 | 33 | - | - | 73 |
| | | | | 85,6 | 97,3 | 46,4 | 39,5 | 5,8 | 4,2 | 1,0 | 1,2 | 0,5 | 0,4 | - | - | 0,9 |
| Nohfelden | L | 2004 | 9267 | 6380 | 6132 | 1916 | 3358 | 247 | 161 | 112 | 140 | 130 | 68 | - | - | - |
| | | | | 68,8 | 96,1 | 31,2 | 54,8 | 4,0 | 2,6 | 1,8 | 2,3 | 2,1 | 1,1 | - | - | - |
| Namborn | B | 2005 | 6174 | 5106 | 4933 | 1681 | 1593 | 201 | 247 | 946 | 132 | 101 | 29 | 3 | - | - |
| | | | | 82,7 | 96,6 | 34,1 | 32,3 | 4,1 | 5,0 | 19,2 | 2,7 | 2,0 | 0,6 | 0,1 | - | - |
| | B | 2002 | 6175 | 5164 | 5027 | 2434 | 1852 | 252 | 261 | 53 | 67 | 29 | 15 | - | - | 64 |
| | | | | 83,6 | 97,3 | 48,4 | 36,8 | 5,0 | 5,2 | 1,1 | 1,3 | 0,6 | 0,3 | - | - | 1,3 |
| Nonnweiler | L | 2004 | 6210 | 3738 | 3602 | 1036 | 1844 | 151 | 141 | 66 | 150 | 167 | 47 | - | - | - |
| | | | | 60,2 | 96,4 | 28,8 | 51,2 | 4,2 | 3,9 | 1,8 | 4,2 | 4,6 | 1,3 | - | - | - |
| Oberthal | B | 2005 | 8722 | 7387 | 7175 | 2713 | 2460 | 288 | 401 | 1042 | 140 | 100 | 30 | 1 | - | - |
| | | | | 84,7 | 97,1 | 37,8 | 34,3 | 4,0 | 5,6 | 14,5 | 2,0 | 1,4 | 0,4 | 0,0 | - | - |
| | B | 2002 | 8724 | 7367 | 7208 | 3534 | 2740 | 339 | 349 | 67 | 72 | 31 | 21 | - | - | 55 |
| | | | | 84,4 | 97,8 | 49,0 | 38,0 | 4,7 | 4,8 | 0,9 | 1,0 | 0,4 | 0,3 | - | - | 0,8 |
| St. Wendel | L | 2004 | 8674 | 5697 | 5528 | 1923 | 2724 | 230 | 209 | 78 | 138 | 176 | 50 | - | - | - |
| | | | | 65,7 | 97,0 | 34,8 | 49,3 | 4,2 | 3,8 | 1,4 | 2,5 | 3,2 | 0,9 | - | - | - |
| Nonnweiler | B | 2005 | 7466 | 6343 | 6167 | 2175 | 2156 | 253 | 448 | 904 | 106 | 100 | 19 | 6 | - | - |
| | | | | 85,0 | 97,2 | 35,3 | 35,0 | 4,1 | 7,3 | 14,7 | 1,7 | 1,6 | 0,3 | 0,1 | - | - |
| | B | 2002 | 7472 | 6333 | 6159 | 2850 | 2470 | 271 | 337 | 68 | 56 | 35 | 25 | - | - | 47 |
| | | | | 84,8 | 97,3 | 46,3 | 40,1 | 4,4 | 5,5 | 1,1 | 0,9 | 0,6 | 0,4 | - | - | 0,8 |
| Oberthal | L | 2004 | 7476 | 4916 | 4763 | 1461 | 2505 | 177 | 168 | 81 | 108 | 222 | 41 | - | - | - |
| | | | | 65,8 | 96,9 | 30,7 | 52,6 | 3,7 | 3,5 | 1,7 | 2,3 | 4,7 | 0,9 | - | - | - |
| St. Wendel | B | 2005 | 5335 | 4601 | 4392 | 1505 | 1713 | 176 | 194 | 616 | 110 | 55 | 23 | 0 | - | - |
| | | | | 86,2 | 95,5 | 34,3 | 39,0 | 4,0 | 4,4 | 14,0 | 2,5 | 1,3 | 0,5 | 0,0 | - | - |
| | B | 2002 | 5306 | 4604 | 4478 | 2095 | 1850 | 203 | 175 | 36 | 51 | 14 | 22 | - | - | 32 |
| | | | | 86,8 | 97,3 | 46,8 | 41,3 | 4,5 | 3,9 | 0,8 | 1,1 | 0,3 | 0,5 | - | - | 0,7 |
| Tholey | L | 2004 | 5332 | 3705 | 3557 | 1011 | 2020 | 142 | 86 | 48 | 102 | 101 | 47 | - | - | - |
| | | | | 69,5 | 96,0 | 28,4 | 56,8 | 4,0 | 2,4 | 1,3 | 2,9 | 2,8 | 1,3 | - | - | - |
| St. Wendel | B | 2005 | 22099 | 17933 | 17458 | 5343 | 6439 | 949 | 1233 | 2739 | 330 | 302 | 109 | 14 | - | - |
| | | | | 81,1 | 97,4 | 30,6 | 36,9 | 5,4 | 7,1 | 15,7 | 1,9 | 1,7 | 0,6 | 0,1 | - | - |
| | B | 2002 | 22018 | 17793 | 17368 | 7150 | 7373 | 1144 | 989 | 187 | 178 | 77 | 68 | - | - | 202 |
| | | | | 80,8 | 97,6 | 41,2 | 42,5 | 6,6 | 5,7 | 1,1 | 1,0 | 0,4 | 0,4 | - | - | 1,2 |
| Tholey | L | 2004 | 22069 | 13383 | 12965 | 3442 | 7157 | 690 | 530 | 200 | 322 | 453 | 171 | - | - | - |
| | | | | 60,6 | 96,9 | 26,5 | 55,2 | 5,3 | 4,1 | 1,5 | 2,5 | 3,5 | 1,3 | - | - | - |
| Tholey | B | 2005 | 10460 | 8684 | 8359 | 2290 | 3513 | 385 | 544 | 1234 | 221 | 115 | 49 | 8 | - | - |
| | | | | 83,0 | 96,3 | 27,4 | 42,0 | 4,6 | 6,5 | 14,8 | 2,6 | 1,4 | 0,6 | 0,1 | - | - |
| | B | 2002 | 10478 | 8788 | 8548 | 3288 | 4025 | 458 | 411 | 76 | 116 | 40 | 40 | - | - | 94 |
| | | | | 83,9 | 97,3 | 38,5 | 47,1 | 5,4 | 4,8 | 0,9 | 1,4 | 0,5 | 0,5 | - | - | 1,1 |
| Tholey | L | 2004 | 10409 | 6656 | 6436 | 1366 | 3976 | 295 | 242 | 102 | 192 | 186 | 77 | - | - | - |
| | | | | 63,9 | 96,7 | 21,2 | 61,8 | 4,6 | 3,8 | 1,6 | 3,0 | 2,9 | 1,2 | - | - | - |

Bundestagswahlen 1957 bis 2005 im Saarland Erststimmen

| Wahljahr | Wahl- berechtigte | Wähler | Gültige Stimmen | CDU | SPD | GRÜNE | FDP | Die Linke. | Übrige |
|----------|----------------------|--------|--------------------|--------|--------|-------|--------|------------|--------|
| 1957 | 660853 | 590210 | 559138 | 188862 | 140451 | - | 101089 | - | 128736 |
| | | 89,3 | 94,7 | 33,8 | 25,1 | - | 18,1 | - | 23,0 |
| 1961 | 714512 | 626817 | 591661 | 291936 | 198625 | - | 75373 | - | 25727 |
| | | 87,7 | 94,4 | 49,2 | 33,6 | - | 12,8 | - | 4,3 |
| 1965 | 736267 | 656496 | 627334 | 301290 | 250815 | - | 46594 | - | 28635 |
| | | 89,2 | 95,6 | 48,0 | 40,0 | - | 7,4 | - | 4,6 |
| 1969 | 734096 | 653882 | 630520 | 294522 | 261209 | - | 35895 | - | 38894 |
| | | 89,1 | 96,4 | 46,7 | 41,4 | - | 5,7 | - | 6,2 |
| 1972 | 797605 | 740910 | 727871 | 320287 | 367397 | - | 29311 | - | 10876 |
| | | 92,9 | 98,2 | 44,0 | 50,5 | - | 4,0 | - | 1,5 |
| 1976 | 811322 | 753786 | 743954 | 345938 | 347668 | - | 41883 | - | 8465 |
| | | 92,9 | 98,7 | 46,5 | 46,7 | - | 5,6 | - | 1,1 |
| 1980 | 829768 | 752025 | 739143 | 323348 | 369507 | 2127 | 40024 | - | 4137 |
| | | 90,6 | 98,3 | 43,7 | 50,0 | 0,3 | 5,4 | - | 0,6 |
| 1983 | 841073 | 761886 | 751174 | 357640 | 347702 | 22893 | 18464 | - | 4475 |
| | | 90,6 | 98,6 | 47,6 | 46,3 | 3,0 | 2,5 | - | 0,6 |
| 1987 | 847217 | 739701 | 726070 | 318039 | 331819 | 37148 | 27327 | - | 11737 |
| | | 87,3 | 98,2 | 43,8 | 45,7 | 5,1 | 3,8 | - | 1,6 |
| 1990 | 843363 | 721699 | 708512 | 275887 | 366060 | 19192 | 34273 | - | 13100 |
| | | 85,1 | 98,2 | 38,9 | 51,7 | 2,7 | 4,8 | - | 1,8 |
| 1994 | 838131 | 699992 | 669441 | 265450 | 338950 | 28582 | 13187 | 2369 | 20903 |
| | | 83,5 | 95,6 | 39,7 | 50,6 | 4,3 | 2,0 | 0,4 | 3,1 |
| 1998 | 828507 | 702986 | 687096 | 242877 | 380843 | 23193 | 13972 | 3417 | 22794 |
| | | 84,8 | 97,7 | 35,3 | 55,4 | 3,4 | 2,0 | 0,5 | 3,3 |
| 2002 | 821218 | 657158 | 641658 | 240021 | 322148 | 24094 | 28785 | 7346 | 19264 |
| | | 80,0 | 97,6 | 37,4 | 50,2 | 3,8 | 4,5 | 1,1 | 3,0 |
| 2005 | 818478 | 650089 | 632749 | 214489 | 240439 | 18976 | 22028 | 109509 | 27308 |
| | | 79,4 | 97,3 | 33,9 | 38,0 | 3,0 | 3,5 | 17,3 | 4,3 |

Die Linke.: Namensänderung, vor 2005 PDS.

Stimmenanteile (Erststimmen) bei den Bundestagswahlen 1957 - 2005 im Saarland

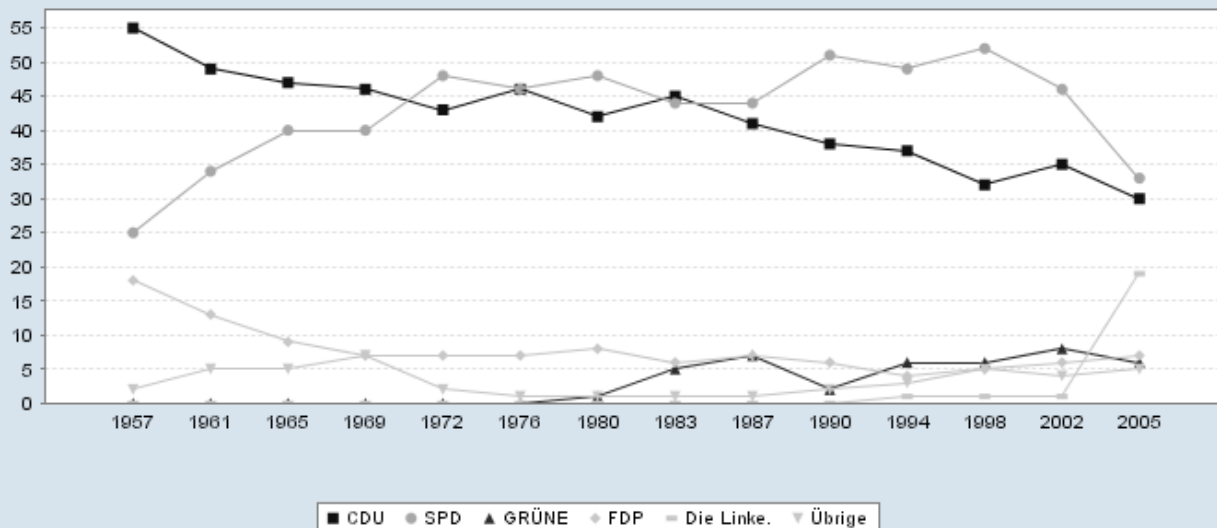


Bundestagswahlen 1957 bis 2005 im Saarland Zweitstimmen

| Wahljahr | Wahl- berechtigte | Wähler | Gültige Stimmen | CDU | SPD | GRÜNE | FDP | Die Linke. | Übrige |
|----------|----------------------|--------|--------------------|--------|--------|-------|--------|------------|--------|
| 1957 | 660853 | 590210 | 551666 | 300974 | 138437 | - | 100137 | - | 12118 |
| | | 89,3 | 93,5 | 54,6 | 25,1 | - | 18,2 | - | 2,2 |
| 1961 | 714512 | 626817 | 579609 | 284255 | 194003 | - | 74893 | - | 26458 |
| | | 87,7 | 92,5 | 49,1 | 33,5 | - | 12,9 | - | 4,6 |
| 1965 | 736267 | 656496 | 630531 | 295257 | 250797 | - | 54118 | - | 30359 |
| | | 89,2 | 96,0 | 46,8 | 39,8 | - | 8,6 | - | 4,8 |
| 1969 | 734096 | 653882 | 634885 | 292986 | 253485 | - | 42254 | - | 46160 |
| | | 89,1 | 97,1 | 46,1 | 39,9 | - | 6,7 | - | 7,3 |
| 1972 | 797605 | 740910 | 729912 | 316955 | 349801 | - | 51762 | - | 11394 |
| | | 92,9 | 98,5 | 43,4 | 47,9 | - | 7,1 | - | 1,6 |
| 1976 | 811322 | 753786 | 746315 | 344850 | 344187 | - | 49299 | - | 7979 |
| | | 92,9 | 99,0 | 46,2 | 46,1 | - | 6,6 | - | 1,1 |
| 1980 | 829768 | 752025 | 741422 | 313709 | 358040 | 7829 | 57598 | - | 4246 |
| | | 90,6 | 98,6 | 42,3 | 48,3 | 1,1 | 7,8 | - | 0,6 |
| 1983 | 841073 | 761886 | 752188 | 336999 | 329436 | 35789 | 44934 | - | 5030 |
| | | 90,6 | 98,7 | 44,8 | 43,8 | 4,8 | 6,0 | - | 0,7 |
| 1987 | 847217 | 739701 | 726836 | 299329 | 316502 | 51384 | 49823 | - | 9798 |
| | | 87,3 | 98,3 | 41,2 | 43,5 | 7,1 | 6,9 | - | 1,3 |
| 1990 | 843363 | 721699 | 711198 | 271310 | 363933 | 16118 | 42459 | 1164 | 16214 |
| | | 85,1 | 98,5 | 38,1 | 51,2 | 2,3 | 6,0 | 0,2 | 2,3 |
| 1994 | 838131 | 699992 | 674800 | 250978 | 329287 | 39013 | 29334 | 4807 | 21381 |
| | | 83,5 | 96,4 | 37,2 | 48,8 | 5,8 | 4,3 | 0,7 | 3,2 |
| 1998 | 828507 | 702986 | 689308 | 219484 | 361486 | 37807 | 32517 | 7087 | 30927 |
| | | 84,8 | 98,1 | 31,8 | 52,4 | 5,5 | 4,7 | 1,0 | 4,5 |
| 2002 | 821218 | 657158 | 642961 | 224842 | 295521 | 48602 | 41110 | 9000 | 23886 |
| | | 80,0 | 97,8 | 35,0 | 46,0 | 7,6 | 6,4 | 1,4 | 3,7 |
| 2005 | 818478 | 650089 | 633518 | 191067 | 211201 | 37489 | 47188 | 117089 | 29484 |
| | | 79,4 | 97,5 | 30,2 | 33,3 | 5,9 | 7,4 | 18,5 | 4,7 |

Die Linke.: Namensänderung, vor 2005 PDS.

Stimmenanteile (Zweitstimmen) bei den Bundestagswahlen 1957 - 2005 im Saarland



**Rangfolge der Wahlbeteiligungen bei der Bundestagswahl 2005
im Vergleich zur Vorwahl**

| Gemeinde | Anteil in % | | Rang | |
|---------------------|-------------|------|------|------|
| | 2005 | 2002 | 2005 | 2002 |
| Oberthal | 86,2 | 86,8 | 1 | 1 |
| Marpingen | 85,7 | 85,6 | 2 | 4 |
| Nonnweiler | 85,0 | 84,8 | 3 | 7 |
| Nohfelden | 84,7 | 84,4 | 4 | 8 |
| Mandelbachtal | 84,7 | 86,2 | 5 | 2 |
| Kirkel | 84,3 | 85,5 | 6 | 5 |
| Gersheim | 84,0 | 85,5 | 7 | 6 |
| Quierschied | 83,8 | 82,3 | 8 | 27 |
| Freisen | 83,7 | 83,3 | 9 | 15 |
| Rehlingen-Siersburg | 83,6 | 83,1 | 10 | 19 |
| Schwalbach | 83,2 | 84,2 | 11 | 9 |
| Illingen | 83,2 | 83,8 | 12 | 11 |
| Grossrosseln | 83,2 | 86,1 | 13 | 3 |
| Tholey | 83,0 | 83,9 | 14 | 10 |
| Nalbach | 82,8 | 83,2 | 15 | 17 |
| Beckingen | 82,8 | 82,7 | 16 | 24 |
| Püttlingen | 82,7 | 83,6 | 17 | 14 |
| Namborn | 82,7 | 83,6 | 18 | 13 |
| Eppelborn | 82,5 | 82,9 | 19 | 21 |
| Riegelsberg | 82,3 | 83,7 | 20 | 12 |
| Perl | 82,3 | 83,3 | 21 | 16 |
| Blieskastel | 82,1 | 83,0 | 22 | 20 |
| Lebach | 82,0 | 82,6 | 23 | 25 |
| Wadern | 81,9 | 83,2 | 24 | 18 |
| Schiffweiler | 81,6 | 82,2 | 25 | 28 |
| Saarwellingen | 81,5 | 80,7 | 26 | 40 |
| Merchweiler | 81,4 | 82,1 | 27 | 29 |
| St. Wendel | 81,1 | 80,8 | 28 | 37 |
| Bous | 81,0 | 81,5 | 29 | 32 |
| Ensdorf | 80,9 | 81,0 | 30 | 36 |
| Heusweiler | 80,7 | 81,5 | 31 | 31 |
| Losheim am See | 80,7 | 82,8 | 32 | 23 |
| Wallerfangen | 80,7 | 80,3 | 33 | 42 |
| Mettlach | 80,6 | 81,3 | 34 | 34 |
| Wadgassen | 80,5 | 80,7 | 35 | 39 |
| Schmelz | 80,5 | 82,3 | 36 | 26 |
| Weiskirchen | 80,4 | 82,9 | 37 | 22 |
| Ottweiler | 80,3 | 81,4 | 38 | 33 |
| Bexbach | 80,3 | 81,5 | 39 | 30 |
| Kleinblittersdorf | 79,9 | 81,0 | 40 | 35 |
| St. Ingbert | 79,8 | 80,8 | 41 | 38 |
| Überherrn | 79,6 | 80,6 | 42 | 41 |
| Spiesen-Elversberg | 78,9 | 78,7 | 43 | 44 |
| Homburg | 77,7 | 78,8 | 44 | 43 |
| Merzig | 77,0 | 78,2 | 45 | 45 |
| Friedrichsthal | 76,3 | 76,3 | 46 | 48 |
| Saarlouis | 76,0 | 76,8 | 47 | 46 |
| Saarbrücken | 75,5 | 75,4 | 48 | 51 |
| Dillingen | 75,4 | 75,9 | 49 | 49 |
| Sulzbach | 75,3 | 76,4 | 50 | 47 |
| Völklingen | 75,2 | 75,9 | 51 | 50 |
| Neunkirchen | 73,6 | 75,4 | 52 | 52 |

**Veränderungen der Wahlbeteiligungen bei der Bundestagswahl 2005
im Vergleich zur Vorwahl**

| Gemeinde | Veränderung in Prozentpunkten | Rang |
|---------------------|--|-------------|
| Quierschied | 1,5 | 1 |
| Saarwellingen | 0,8 | 2 |
| Rehlingen-Siersburg | 0,5 | 3 |
| Wallerfangen | 0,4 | 4 |
| Freisen | 0,4 | 5 |
| St. Wendel | 0,3 | 6 |
| Spiesen-Elversberg | 0,2 | 7 |
| Nohfelden | 0,2 | 8 |
| Nonnweiler | 0,2 | 9 |
| Saarbrücken | 0,1 | 10 |
| Beckingen | 0,1 | 11 |
| Marpingen | 0,1 | 12 |
| Friedrichsthal | 0,0 | 13 |
| Ensdorf | -0,1 | 14 |
| Wadgassen | -0,2 | 15 |
| Eppelborn | -0,4 | 16 |
| Nalbach | -0,4 | 17 |
| Bous | -0,4 | 18 |
| Oberthal | -0,5 | 19 |
| Völklingen | -0,6 | 20 |
| Illingen | -0,6 | 21 |
| Dillingen | -0,6 | 22 |
| Mettlach | -0,7 | 23 |
| Merchweiler | -0,7 | 24 |
| Schiffweiler | -0,7 | 25 |
| Lebach | -0,7 | 26 |
| Heusweiler | -0,8 | 27 |
| Saarlouis | -0,8 | 28 |
| Tholey | -0,8 | 29 |
| Püttlingen | -0,9 | 30 |
| Blieskastel | -0,9 | 31 |
| Namorn | -0,9 | 32 |
| Perl | -1,0 | 33 |
| Ottweiler | -1,0 | 34 |
| Schwalbach | -1,0 | 35 |
| St. Ingbert | -1,0 | 36 |
| Sulzbach | -1,1 | 37 |
| Überherrn | -1,1 | 38 |
| Homburg | -1,1 | 39 |
| Kleinblittersdorf | -1,2 | 40 |
| Merzig | -1,2 | 41 |
| Bexbach | -1,2 | 42 |
| Kirkel | -1,2 | 43 |
| Riegelsberg | -1,3 | 44 |
| Wadern | -1,3 | 45 |
| Gersheim | -1,5 | 46 |
| Mandelbachtal | -1,5 | 47 |
| Neunkirchen | -1,8 | 48 |
| Schmelz | -1,8 | 49 |
| Losheim am See | -2,1 | 50 |
| Weiskirchen | -2,5 | 51 |
| Grossrosseln | -2,9 | 52 |

**Rangfolge der Zweitstimmenanteile bei der Bundestagswahl 2005
im Vergleich zur Vorwahl
SPD**

| Gemeinde | Anteil in % | | Rang | |
|---------------------|--------------------|-------------|-------------|-------------|
| | 2005 | 2002 | 2005 | 2002 |
| Ottweiler | 40,0 | 53,2 | 1 | 3 |
| Neunkirchen | 39,5 | 53,2 | 2 | 4 |
| Kirkel | 38,7 | 49,2 | 3 | 9 |
| Nohfelden | 37,8 | 49,0 | 4 | 10 |
| Grossrosseln | 37,3 | 54,5 | 5 | 1 |
| Schiffweiler | 37,2 | 53,6 | 6 | 2 |
| Bexbach | 37,0 | 48,5 | 7 | 14 |
| Rehlingen-Siersburg | 36,8 | 47,9 | 8 | 16 |
| Spiesen-Elversberg | 36,4 | 50,7 | 9 | 8 |
| Friedrichsthal | 36,1 | 53,0 | 10 | 5 |
| Mettlach | 35,9 | 47,5 | 11 | 18 |
| Sulzbach | 35,6 | 52,3 | 12 | 7 |
| Marpingen | 35,6 | 46,4 | 13 | 23 |
| Völklingen | 35,3 | 52,6 | 14 | 6 |
| Nonnweiler | 35,3 | 46,3 | 15 | 25 |
| Wadgassen | 34,6 | 48,6 | 16 | 13 |
| Illingen | 34,3 | 45,5 | 17 | 31 |
| Oberthal | 34,3 | 46,8 | 18 | 20 |
| Freisen | 34,1 | 45,6 | 19 | 30 |
| Namborn | 34,1 | 48,4 | 20 | 15 |
| Beckingen | 34,0 | 46,4 | 21 | 24 |
| Homburg | 33,9 | 42,4 | 22 | 44 |
| Merchweiler | 33,8 | 47,5 | 23 | 17 |
| Riegelsberg | 33,3 | 44,4 | 24 | 36 |
| Heusweiler | 33,3 | 45,7 | 25 | 27 |
| Bous | 33,1 | 48,7 | 26 | 11 |
| Wadern | 33,0 | 43,6 | 27 | 42 |
| Schwalbach | 33,0 | 46,7 | 28 | 22 |
| Saarlouis | 32,9 | 43,8 | 29 | 41 |
| Schmelz | 32,9 | 46,7 | 30 | 21 |
| Eppelborn | 32,9 | 45,3 | 31 | 33 |
| Merzig | 32,9 | 44,1 | 32 | 40 |
| Dillingen | 32,9 | 44,3 | 33 | 37 |
| Ensdorf | 32,8 | 48,7 | 34 | 12 |
| Quierschied | 32,7 | 45,7 | 35 | 28 |
| Saarwellingen | 32,5 | 45,7 | 36 | 29 |
| Überherrn | 32,2 | 45,8 | 37 | 26 |
| Nalbach | 31,9 | 44,2 | 38 | 39 |
| Saarbrücken | 31,9 | 44,6 | 39 | 35 |
| Weiskirchen | 31,7 | 45,2 | 40 | 34 |
| Wallerfangen | 31,7 | 47,2 | 41 | 19 |
| Perl | 31,3 | 38,3 | 42 | 52 |
| Blieskastel | 30,9 | 42,1 | 43 | 46 |
| Losheim am See | 30,9 | 45,4 | 44 | 32 |
| St. Wendel | 30,6 | 41,2 | 45 | 47 |
| Püttlingen | 30,3 | 44,2 | 46 | 38 |
| St. Ingbert | 30,1 | 42,7 | 47 | 43 |
| Kleinblittersdorf | 29,9 | 42,3 | 48 | 45 |
| Mandelbachtal | 29,2 | 40,0 | 49 | 49 |
| Lebach | 28,5 | 40,1 | 50 | 48 |
| Gersheim | 27,6 | 38,7 | 51 | 50 |
| Tholey | 27,4 | 38,5 | 52 | 51 |

**Veränderungen der Zweitstimmenanteile bei der Bundestagswahl 2005
im Vergleich zur Vorwahl
SPD**

| Gemeinde | Veränderung in Prozentpunkten | Rang |
|---------------------|--|-------------|
| Perl | -7,0 | 1 |
| Homburg | -8,5 | 2 |
| Kirkel | -10,5 | 3 |
| Wadern | -10,6 | 4 |
| St. Wendel | -10,6 | 5 |
| Mandelbachtal | -10,8 | 6 |
| Marpingen | -10,8 | 7 |
| Saarlouis | -10,9 | 8 |
| Nonnweiler | -11,0 | 9 |
| Riegelsberg | -11,1 | 10 |
| Illingen | -11,1 | 11 |
| Gersheim | -11,1 | 12 |
| Tholey | -11,1 | 13 |
| Merzig | -11,2 | 14 |
| Rehlingen-Siersburg | -11,2 | 15 |
| Blieskastel | -11,2 | 16 |
| Nohfelden | -11,2 | 17 |
| Dillingen | -11,4 | 18 |
| Bexbach | -11,5 | 19 |
| Freisen | -11,5 | 20 |
| Mettlach | -11,6 | 21 |
| Lebach | -11,6 | 22 |
| Nalbach | -12,2 | 23 |
| Kleinblittersdorf | -12,4 | 24 |
| Beckingen | -12,4 | 25 |
| Eppelborn | -12,4 | 26 |
| Heusweiler | -12,5 | 27 |
| Oberthal | -12,5 | 28 |
| St. Ingbert | -12,6 | 29 |
| Saarbrücken | -12,7 | 30 |
| Quierschied | -13,0 | 31 |
| Ottweiler | -13,2 | 32 |
| Saarwellingen | -13,2 | 33 |
| Weiskirchen | -13,5 | 34 |
| Merchweiler | -13,7 | 35 |
| Neunkirchen | -13,7 | 36 |
| Schwalbach | -13,7 | 37 |
| Überherrn | -13,7 | 38 |
| Püttlingen | -13,8 | 39 |
| Schmelz | -13,8 | 40 |
| Wadgassen | -14,0 | 41 |
| Spiesen-Elversberg | -14,3 | 42 |
| Namorn | -14,3 | 43 |
| Losheim am See | -14,5 | 44 |
| Wallerfangen | -15,5 | 45 |
| Bous | -15,6 | 46 |
| Ensdorf | -15,9 | 47 |
| Schiffweiler | -16,4 | 48 |
| Sulzbach | -16,6 | 49 |
| Friedrichsthal | -16,9 | 50 |
| Völklingen | -17,2 | 51 |
| Grossrosseln | -17,3 | 52 |

**Rangfolge der Zweitstimmenanteile bei der Bundestagswahl 2005
im Vergleich zur Vorwahl
CDU**

| Gemeinde | Anteil in % | | Rang | |
|---------------------|--------------------|-------------|-------------|-------------|
| | 2005 | 2002 | 2005 | 2002 |
| Tholey | 42,0 | 47,1 | 1 | 1 |
| Perl | 41,0 | 42,8 | 2 | 3 |
| Oberthal | 39,0 | 41,3 | 3 | 7 |
| Gersheim | 37,3 | 43,0 | 4 | 2 |
| St. Wendel | 36,9 | 42,5 | 5 | 4 |
| Freisen | 36,5 | 41,6 | 6 | 6 |
| Eppelborn | 36,3 | 39,2 | 7 | 13 |
| Marpingen | 36,0 | 39,5 | 8 | 10 |
| Lebach | 35,4 | 42,2 | 9 | 5 |
| Wadern | 35,4 | 40,5 | 10 | 8 |
| Weiskirchen | 35,4 | 39,3 | 11 | 12 |
| Nonnweiler | 35,0 | 40,1 | 12 | 9 |
| Losheim am See | 34,7 | 38,2 | 13 | 15 |
| Nohfelden | 34,3 | 38,0 | 14 | 17 |
| Püttlingen | 33,8 | 39,2 | 15 | 14 |
| Mettlach | 33,4 | 35,6 | 16 | 33 |
| Illingen | 33,4 | 38,1 | 17 | 16 |
| Merzig | 33,3 | 37,2 | 18 | 24 |
| Mandelbachtal | 32,7 | 39,3 | 19 | 11 |
| Dillingen | 32,5 | 37,9 | 20 | 19 |
| Quierschied | 32,5 | 37,4 | 21 | 22 |
| Schwalbach | 32,4 | 36,8 | 22 | 27 |
| Namborn | 32,3 | 36,8 | 23 | 26 |
| Schmelz | 32,1 | 37,6 | 24 | 20 |
| Saarlouis | 32,1 | 36,1 | 25 | 29 |
| Kleinblittersdorf | 32,0 | 38,0 | 26 | 18 |
| Überherrn | 32,0 | 35,8 | 27 | 32 |
| Homburg | 31,7 | 37,5 | 28 | 21 |
| St. Ingbert | 31,4 | 36,0 | 29 | 31 |
| Blieskastel | 31,0 | 36,8 | 30 | 28 |
| Heusweiler | 30,8 | 36,9 | 31 | 25 |
| Rehlingen-Siersburg | 30,7 | 35,3 | 32 | 35 |
| Beckingen | 30,6 | 35,4 | 33 | 34 |
| Merchweiler | 30,6 | 35,3 | 34 | 36 |
| Riegelsberg | 29,7 | 35,1 | 35 | 37 |
| Wallerfangen | 29,7 | 34,0 | 36 | 38 |
| Saarwellingen | 29,6 | 36,1 | 37 | 30 |
| Ensdorf | 29,0 | 32,8 | 38 | 39 |
| Bous | 28,6 | 31,5 | 39 | 42 |
| Wadgassen | 28,4 | 32,8 | 40 | 40 |
| Spiesen-Elversberg | 27,9 | 31,4 | 41 | 43 |
| Bexbach | 27,6 | 32,5 | 42 | 41 |
| Schiffweiler | 25,8 | 29,9 | 43 | 48 |
| Friedrichsthal | 25,6 | 30,5 | 44 | 47 |
| Saarbrücken | 25,4 | 29,5 | 45 | 49 |
| Sulzbach | 25,4 | 30,9 | 46 | 44 |
| Nalbach | 25,2 | 37,4 | 47 | 23 |
| Grossrosseln | 24,7 | 30,8 | 48 | 45 |
| Kirkel | 24,2 | 28,2 | 49 | 50 |
| Völklingen | 23,6 | 30,5 | 50 | 46 |
| Neunkirchen | 22,9 | 27,9 | 51 | 51 |
| Ottweiler | 22,8 | 27,6 | 52 | 52 |

**Veränderungen der Zweitstimmenanteile bei der Bundestagswahl 2005
im Vergleich zur Vorwahl
CDU**

| Gemeinde | Veränderung in Prozentpunkten | Rang |
|---------------------|--|-------------|
| Perl | -1,8 | 1 |
| Mettlach | -2,2 | 2 |
| Oberthal | -2,3 | 3 |
| Eppelborn | -2,9 | 4 |
| Bous | -2,9 | 5 |
| Losheim am See | -3,5 | 6 |
| Spiesen-Elversberg | -3,5 | 7 |
| Marpingen | -3,5 | 8 |
| Nohfelden | -3,7 | 9 |
| Überherrn | -3,8 | 10 |
| Ensdorf | -3,8 | 11 |
| Weiskirchen | -3,9 | 12 |
| Merzig | -4,0 | 13 |
| Saarlouis | -4,0 | 14 |
| Kirkel | -4,0 | 15 |
| Saarbrücken | -4,1 | 16 |
| Schiffweiler | -4,1 | 17 |
| Wallerfangen | -4,3 | 18 |
| Schwalbach | -4,4 | 19 |
| Wadgassen | -4,4 | 20 |
| St. Ingbert | -4,5 | 21 |
| Namorn | -4,5 | 22 |
| Illingen | -4,7 | 23 |
| Merchweiler | -4,7 | 24 |
| Rehlingen-Siersburg | -4,7 | 25 |
| Beckingen | -4,8 | 26 |
| Ottweiler | -4,8 | 27 |
| Friedrichsthal | -4,9 | 28 |
| Quierschied | -4,9 | 29 |
| Bexbach | -4,9 | 30 |
| Wadern | -5,0 | 31 |
| Neunkirchen | -5,0 | 32 |
| Freisen | -5,1 | 33 |
| Nonnweiler | -5,1 | 34 |
| Tholey | -5,1 | 35 |
| Püttlingen | -5,3 | 36 |
| Riegelsberg | -5,4 | 37 |
| Dillingen | -5,4 | 38 |
| Sulzbach | -5,5 | 39 |
| Schmelz | -5,5 | 40 |
| St. Wendel | -5,6 | 41 |
| Gersheim | -5,7 | 42 |
| Homburg | -5,7 | 43 |
| Blieskastel | -5,8 | 44 |
| Kleinblittersdorf | -5,9 | 45 |
| Grossrosseln | -6,1 | 46 |
| Heusweiler | -6,1 | 47 |
| Saarwellingen | -6,5 | 48 |
| Mandelbachtal | -6,6 | 49 |
| Lebach | -6,7 | 50 |
| Völklingen | -6,8 | 51 |
| Nalbach | -12,2 | 52 |

**Rangfolge der Zweitstimmenanteile bei der Bundestagswahl 2005
im Vergleich zur Vorwahl
GRÜNE**

| Gemeinde | Anteil in % | | Rang | |
|---------------------|-------------|------|------|------|
| | 2005 | 2002 | 2005 | 2002 |
| Saarbrücken | 9,5 | 12,6 | 1 | 1 |
| Kirkel | 8,3 | 9,4 | 2 | 2 |
| Riegelsberg | 7,1 | 8,3 | 3 | 3 |
| Mandelbachtal | 6,7 | 8,1 | 4 | 6 |
| Bous | 6,4 | 8,0 | 5 | 7 |
| Perl | 6,4 | 7,6 | 6 | 9 |
| Blieskastel | 6,3 | 8,1 | 7 | 5 |
| St. Ingbert | 6,3 | 8,0 | 8 | 8 |
| Homburg | 6,2 | 7,3 | 9 | 14 |
| Saarlouis | 5,9 | 8,3 | 10 | 4 |
| Ottweiler | 5,9 | 7,2 | 11 | 15 |
| Losheim am See | 5,8 | 6,3 | 12 | 30 |
| Merzig | 5,8 | 7,6 | 13 | 10 |
| Saarwellingen | 5,7 | 6,7 | 14 | 22 |
| Gersheim | 5,6 | 7,4 | 15 | 11 |
| St. Wendel | 5,4 | 6,6 | 16 | 25 |
| Heusweiler | 5,4 | 6,8 | 17 | 18 |
| Kleinblittersdorf | 5,4 | 6,9 | 18 | 17 |
| Rehlingen-Siersburg | 5,4 | 6,7 | 19 | 21 |
| Weiskirchen | 5,3 | 5,9 | 20 | 39 |
| Neunkirchen | 5,3 | 7,1 | 21 | 16 |
| Wadgassen | 5,3 | 7,4 | 22 | 12 |
| Ensdorf | 5,3 | 7,3 | 23 | 13 |
| Spiesen-Elversberg | 5,3 | 6,5 | 24 | 26 |
| Püttlingen | 5,3 | 6,4 | 25 | 28 |
| Dillingen | 5,1 | 6,6 | 26 | 23 |
| Mettlach | 5,0 | 6,1 | 27 | 35 |
| Bexbach | 4,9 | 6,3 | 28 | 31 |
| Überherrn | 4,9 | 6,8 | 29 | 20 |
| Illingen | 4,9 | 5,7 | 30 | 42 |
| Beckingen | 4,9 | 6,5 | 31 | 27 |
| Wadern | 4,8 | 6,2 | 32 | 33 |
| Schwalbach | 4,7 | 6,0 | 33 | 37 |
| Sulzbach | 4,7 | 6,1 | 34 | 34 |
| Nalbach | 4,7 | 6,8 | 35 | 19 |
| Tholey | 4,6 | 5,4 | 36 | 44 |
| Schmelz | 4,6 | 5,8 | 37 | 41 |
| Lebach | 4,6 | 6,1 | 38 | 36 |
| Wallerfangen | 4,6 | 6,6 | 39 | 24 |
| Quierschied | 4,5 | 6,4 | 40 | 29 |
| Marpingen | 4,5 | 5,8 | 41 | 40 |
| Völklingen | 4,5 | 5,6 | 42 | 43 |
| Friedrichsthal | 4,5 | 6,2 | 43 | 32 |
| Grossrosseln | 4,4 | 4,8 | 44 | 48 |
| Merchweiler | 4,3 | 5,9 | 45 | 38 |
| Nonnweiler | 4,1 | 4,4 | 46 | 51 |
| Eppelborn | 4,1 | 5,0 | 47 | 45 |
| Namorn | 4,1 | 5,0 | 48 | 46 |
| Schiffweiler | 4,0 | 4,9 | 49 | 47 |
| Nohfelden | 4,0 | 4,7 | 50 | 49 |
| Oberthal | 4,0 | 4,5 | 51 | 50 |
| Freisen | 3,3 | 3,4 | 52 | 52 |

**Veränderungen der Zweitstimmenanteile bei der Bundestagswahl 2005
im Vergleich zur Vorwahl
GRÜNE**

| Gemeinde | Veränderung in Prozentpunkten | Rang |
|---------------------|--|-------------|
| Freisen | -0,1 | 1 |
| Nonnweiler | -0,3 | 2 |
| Grossrosseln | -0,5 | 3 |
| Losheim am See | -0,5 | 4 |
| Oberthal | -0,5 | 5 |
| Weiskirchen | -0,6 | 6 |
| Nohfelden | -0,7 | 7 |
| Tholey | -0,8 | 8 |
| Eppelborn | -0,9 | 9 |
| Illingen | -0,9 | 10 |
| Namorn | -0,9 | 11 |
| Schiffweiler | -1,0 | 12 |
| Saarwellingen | -1,0 | 13 |
| Völklingen | -1,1 | 14 |
| Mettlach | -1,1 | 15 |
| Homburg | -1,1 | 16 |
| Kirkel | -1,1 | 17 |
| Püttlingen | -1,2 | 18 |
| Ottweiler | -1,2 | 19 |
| Spiesen-Elversberg | -1,2 | 20 |
| Schmelz | -1,2 | 21 |
| St. Wendel | -1,2 | 22 |
| Heusweiler | -1,3 | 23 |
| Riegelsberg | -1,3 | 24 |
| Perl | -1,3 | 25 |
| Wadern | -1,3 | 26 |
| Schwalbach | -1,3 | 27 |
| Bexbach | -1,3 | 28 |
| Marpingen | -1,3 | 29 |
| Rehlingen-Siersburg | -1,4 | 30 |
| Mandelbachtal | -1,4 | 31 |
| Sulzbach | -1,5 | 32 |
| Dillingen | -1,5 | 33 |
| Lebach | -1,5 | 34 |
| Kleinblittersdorf | -1,6 | 35 |
| Beckingen | -1,6 | 36 |
| Bous | -1,6 | 37 |
| Friedrichsthal | -1,7 | 38 |
| Merchweiler | -1,7 | 39 |
| Merzig | -1,8 | 40 |
| Neunkirchen | -1,8 | 41 |
| Überherrn | -1,8 | 42 |
| Gersheim | -1,8 | 43 |
| St. Ingbert | -1,8 | 44 |
| Quierschied | -1,9 | 45 |
| Blieskastel | -1,9 | 46 |
| Wallerfangen | -2,0 | 47 |
| Ensdorf | -2,0 | 48 |
| Nalbach | -2,1 | 49 |
| Wadgassen | -2,1 | 50 |
| Saarlouis | -2,4 | 51 |
| Saarbrücken | -3,1 | 52 |

**Rangfolge der Zweitstimmenanteile bei der Bundestagswahl 2005
im Vergleich zur Vorwahl
FDP**

| Gemeinde | Anteil in % | | Rang | |
|---------------------|-------------|------|------|------|
| | 2005 | 2002 | 2005 | 2002 |
| Nalbach | 15,1 | 7,1 | 1 | 12 |
| Lebach | 10,6 | 7,2 | 2 | 10 |
| Kirkel | 10,1 | 8,3 | 3 | 1 |
| Perl | 10,0 | 7,6 | 4 | 5 |
| Homburg | 9,3 | 7,6 | 5 | 4 |
| Saarwellingen | 9,0 | 6,5 | 6 | 19 |
| Kleinblittersdorf | 8,9 | 7,7 | 7 | 3 |
| Riegelsberg | 8,6 | 7,4 | 8 | 6 |
| Heusweiler | 8,3 | 6,5 | 9 | 20 |
| Saarbrücken | 8,2 | 7,2 | 10 | 11 |
| St. Ingbert | 8,2 | 6,6 | 11 | 18 |
| Merzig | 8,1 | 6,8 | 12 | 15 |
| Mandelbachtal | 8,1 | 6,4 | 13 | 21 |
| Losheim am See | 8,0 | 6,1 | 14 | 27 |
| Saarlouis | 7,7 | 7,3 | 15 | 8 |
| Püttlingen | 7,5 | 5,9 | 16 | 33 |
| Weiskirchen | 7,5 | 6,1 | 17 | 28 |
| Blieskastel | 7,4 | 6,9 | 18 | 14 |
| Nonnweiler | 7,3 | 5,5 | 19 | 40 |
| Wadern | 7,2 | 6,0 | 20 | 31 |
| Wallerfangen | 7,1 | 7,8 | 21 | 2 |
| Dillingen | 7,1 | 6,8 | 22 | 16 |
| St. Wendel | 7,1 | 5,7 | 23 | 37 |
| Schmelz | 7,0 | 5,2 | 24 | 42 |
| Beckingen | 7,0 | 7,3 | 25 | 9 |
| Mettlach | 7,0 | 6,7 | 26 | 17 |
| Bous | 6,9 | 6,2 | 27 | 25 |
| Bexbach | 6,9 | 7,0 | 28 | 13 |
| Wadgassen | 6,9 | 6,2 | 29 | 23 |
| Ottweiler | 6,8 | 6,2 | 30 | 22 |
| Völklingen | 6,7 | 4,9 | 31 | 46 |
| Rehlingen-Siersburg | 6,7 | 5,7 | 32 | 36 |
| Gersheim | 6,7 | 5,9 | 33 | 34 |
| Friedrichsthal | 6,6 | 5,8 | 34 | 35 |
| Merchweiler | 6,6 | 5,6 | 35 | 39 |
| Tholey | 6,5 | 4,8 | 36 | 48 |
| Überherrn | 6,4 | 7,4 | 37 | 7 |
| Eppelborn | 6,4 | 6,0 | 38 | 29 |
| Illingen | 6,4 | 5,7 | 39 | 38 |
| Sulzbach | 6,4 | 5,4 | 40 | 41 |
| Neunkirchen | 6,3 | 6,2 | 41 | 24 |
| Spiesen-Elversberg | 6,2 | 6,0 | 42 | 30 |
| Quierschied | 6,1 | 5,2 | 43 | 43 |
| Schwalbach | 5,7 | 5,9 | 44 | 32 |
| Ensdorf | 5,6 | 6,1 | 45 | 26 |
| Nohfelden | 5,6 | 4,8 | 46 | 47 |
| Schiffweiler | 5,5 | 5,2 | 47 | 44 |
| Grossrosseln | 5,3 | 4,5 | 48 | 50 |
| Freisen | 5,2 | 4,7 | 49 | 49 |
| Marpingen | 5,1 | 4,2 | 50 | 51 |
| Namorn | 5,0 | 5,2 | 51 | 45 |
| Oberthal | 4,4 | 3,9 | 52 | 52 |

**Veränderungen der Zweitstimmenanteile bei der Bundestagswahl 2005
im Vergleich zur Vorwahl
FDP**

| Gemeinde | Veränderung in Prozentpunkten | Rang |
|---------------------|--|-------------|
| Nalbach | 8,1 | 1 |
| Lebach | 3,4 | 2 |
| Perl | 2,5 | 3 |
| Saarwellingen | 2,5 | 4 |
| Losheim am See | 1,9 | 5 |
| Heusweiler | 1,8 | 6 |
| Kirkel | 1,8 | 7 |
| Nonnweiler | 1,8 | 8 |
| Völklingen | 1,7 | 9 |
| Schmelz | 1,7 | 10 |
| Homburg | 1,7 | 11 |
| Mandelbachtal | 1,7 | 12 |
| Tholey | 1,7 | 13 |
| Püttlingen | 1,6 | 14 |
| St. Ingbert | 1,5 | 15 |
| Weiskirchen | 1,4 | 16 |
| St. Wendel | 1,4 | 17 |
| Merzig | 1,3 | 18 |
| Kleinblittersdorf | 1,2 | 19 |
| Riegelsberg | 1,2 | 20 |
| Wadern | 1,2 | 21 |
| Saarbrücken | 1,0 | 22 |
| Sulzbach | 1,0 | 23 |
| Rehlingen-Siersburg | 1,0 | 24 |
| Quierschied | 0,9 | 25 |
| Merchweiler | 0,9 | 26 |
| Marpingen | 0,9 | 27 |
| Friedrichsthal | 0,8 | 28 |
| Grossrosseln | 0,8 | 29 |
| Bous | 0,8 | 30 |
| Gersheim | 0,8 | 31 |
| Illingen | 0,7 | 32 |
| Wadgassen | 0,7 | 33 |
| Nohfelden | 0,7 | 34 |
| Ottweiler | 0,5 | 35 |
| Blieskastel | 0,5 | 36 |
| Freisen | 0,5 | 37 |
| Oberthal | 0,5 | 38 |
| Eppelborn | 0,4 | 39 |
| Saarlouis | 0,4 | 40 |
| Schiffweiler | 0,3 | 41 |
| Dillingen | 0,3 | 42 |
| Mettlach | 0,2 | 43 |
| Spiesen-Elversberg | 0,2 | 44 |
| Neunkirchen | 0,1 | 45 |
| Bexbach | -0,1 | 46 |
| Schwalbach | -0,2 | 47 |
| Namorn | -0,2 | 48 |
| Beckingen | -0,3 | 49 |
| Ensdorf | -0,5 | 50 |
| Wallerfangen | -0,6 | 51 |
| Überherrn | -1,0 | 52 |

**Rangfolge der Zweitstimmenanteile bei der Bundestagswahl 2005
im Vergleich zur Vorwahl
Die Linke.**

| Gemeinde | Anteil in % | | Rang | |
|---------------------|--------------------|-------------|-------------|-------------|
| | 2005 | 2002 | 2005 | 2002 |
| Völklingen | 24,5 | 1,8 | 1 | 2 |
| Wallerfangen | 22,9 | 1,3 | 2 | 18 |
| Grossrosseln | 22,8 | 1,3 | 3 | 15 |
| Schiffweiler | 22,5 | 1,6 | 4 | 6 |
| Ensdorf | 22,3 | 1,6 | 5 | 5 |
| Sulzbach | 22,2 | 1,2 | 6 | 23 |
| Friedrichsthal | 21,5 | 1,2 | 7 | 27 |
| Bous | 21,1 | 1,6 | 8 | 7 |
| Neunkirchen | 21,1 | 1,7 | 9 | 3 |
| Saarbrücken | 20,8 | 2,2 | 10 | 1 |
| Wadgassen | 20,5 | 1,1 | 11 | 32 |
| Ottweiler | 20,1 | 1,4 | 12 | 9 |
| Überherrn | 19,9 | 1,2 | 13 | 22 |
| Schwalbach | 19,7 | 1,2 | 14 | 21 |
| Kleinblittersdorf | 19,5 | 1,2 | 15 | 20 |
| Saarwellingen | 19,3 | 1,4 | 16 | 10 |
| Spiesen-Elversberg | 19,3 | 1,6 | 17 | 4 |
| Merchweiler | 19,2 | 1,2 | 18 | 28 |
| Beckingen | 19,2 | 1,0 | 19 | 40 |
| Namborn | 19,2 | 1,1 | 20 | 39 |
| Nalbach | 18,9 | 0,9 | 21 | 49 |
| Dillingen | 18,9 | 1,3 | 22 | 19 |
| Quierschied | 18,9 | 1,0 | 23 | 45 |
| Püttlingen | 18,8 | 1,2 | 24 | 30 |
| Schmelz | 18,7 | 1,0 | 25 | 41 |
| Blieskastel | 18,2 | 1,4 | 26 | 13 |
| Bexbach | 17,9 | 1,3 | 27 | 17 |
| St. Ingbert | 17,6 | 1,3 | 28 | 16 |
| Saarlouis | 17,5 | 1,5 | 29 | 8 |
| Heusweiler | 17,5 | 1,2 | 30 | 26 |
| Gersheim | 17,2 | 1,2 | 31 | 24 |
| Mandelbachtal | 17,0 | 1,1 | 32 | 35 |
| Riegelsberg | 17,0 | 1,4 | 33 | 12 |
| Freisen | 16,8 | 1,1 | 34 | 38 |
| Illingen | 16,5 | 1,2 | 35 | 25 |
| Merzig | 16,3 | 1,1 | 36 | 34 |
| Rehlingen-Siersburg | 16,2 | 1,0 | 37 | 43 |
| Losheim am See | 15,7 | 1,1 | 38 | 31 |
| St. Wendel | 15,7 | 1,1 | 39 | 37 |
| Lebach | 15,7 | 1,1 | 40 | 33 |
| Weiskirchen | 15,5 | 0,9 | 41 | 50 |
| Eppelborn | 15,3 | 0,9 | 42 | 46 |
| Mettlach | 15,2 | 1,3 | 43 | 14 |
| Wadern | 15,0 | 1,0 | 44 | 44 |
| Tholey | 14,8 | 0,9 | 45 | 51 |
| Nonnweiler | 14,7 | 1,1 | 46 | 36 |
| Kirkel | 14,6 | 1,4 | 47 | 11 |
| Nohfelden | 14,5 | 0,9 | 48 | 47 |
| Marpingen | 14,4 | 1,0 | 49 | 42 |
| Oberthal | 14,0 | 0,8 | 50 | 52 |
| Homburg | 14,0 | 1,2 | 51 | 29 |
| Perl | 8,4 | 0,9 | 52 | 48 |

**Veränderungen der Zweitstimmenanteile bei der Bundestagswahl 2005
im Vergleich zur Vorwahl
Die Linke.**

| Gemeinde | Veränderung in Prozentpunkten | Rang |
|---------------------|--|-------------|
| Völklingen | 22,7 | 1 |
| Wallerfangen | 21,6 | 2 |
| Grossrosseln | 21,5 | 3 |
| Sulzbach | 21,0 | 4 |
| Schiffweiler | 21,0 | 5 |
| Ensdorf | 20,7 | 6 |
| Friedrichsthal | 20,3 | 7 |
| Bous | 19,6 | 8 |
| Neunkirchen | 19,4 | 9 |
| Wadgassen | 19,3 | 10 |
| Ottweiler | 18,7 | 11 |
| Überherrn | 18,7 | 12 |
| Saarbrücken | 18,6 | 13 |
| Schwalbach | 18,4 | 14 |
| Kleinblittersdorf | 18,2 | 15 |
| Beckingen | 18,2 | 16 |
| Namborn | 18,1 | 17 |
| Merchweiler | 18,0 | 18 |
| Nalbach | 18,0 | 19 |
| Quierschied | 17,9 | 20 |
| Saarwellingen | 17,9 | 21 |
| Spiesen-Elversberg | 17,7 | 22 |
| Schmelz | 17,7 | 23 |
| Püttlingen | 17,6 | 24 |
| Dillingen | 17,6 | 25 |
| Blieskastel | 16,9 | 26 |
| Bexbach | 16,6 | 27 |
| Heusweiler | 16,3 | 28 |
| St. Ingbert | 16,3 | 29 |
| Saarlouis | 16,1 | 30 |
| Gersheim | 16,0 | 31 |
| Mandelbachtal | 15,9 | 32 |
| Freisen | 15,7 | 33 |
| Riegelsberg | 15,6 | 34 |
| Illingen | 15,3 | 35 |
| Merzig | 15,2 | 36 |
| Rehlingen-Siersburg | 15,2 | 37 |
| Losheim am See | 14,6 | 38 |
| Weiskirchen | 14,6 | 39 |
| St. Wendel | 14,6 | 40 |
| Lebach | 14,5 | 41 |
| Eppelborn | 14,4 | 42 |
| Wadern | 14,0 | 43 |
| Tholey | 13,9 | 44 |
| Mettlach | 13,8 | 45 |
| Nohfelden | 13,6 | 46 |
| Nonnweiler | 13,6 | 47 |
| Marpingen | 13,4 | 48 |
| Kirkel | 13,2 | 49 |
| Oberthal | 13,2 | 50 |
| Homburg | 12,8 | 51 |
| Perl | 7,5 | 52 |

**Stimmenanteilsdifferenzen (Zweitstimmen) bei der Bundestagswahl 2005
im Vergleich zur Vorwahl
(CDU - SPD)**

| Gemeinde | Veränderung in Prozentpunkten | | Rang | |
|---------------------|-------------------------------|-------|------|------|
| | 2005 | 2002 | 2005 | 2002 |
| Tholey | 14,6 | 8,6 | 1 | 1 |
| Perl | 9,7 | 4,6 | 2 | 2 |
| Gersheim | 9,7 | 4,3 | 3 | 3 |
| Lebach | 6,9 | 2,0 | 4 | 4 |
| St. Wendel | 6,3 | 1,3 | 5 | 5 |
| Oberthal | 4,7 | -5,5 | 6 | 13 |
| Losheim am See | 3,8 | -7,2 | 7 | 22 |
| Weiskirchen | 3,7 | -5,9 | 8 | 14 |
| Mandelbachtal | 3,5 | -0,7 | 9 | 6 |
| Püttlingen | 3,5 | -5,0 | 10 | 11 |
| Eppelborn | 3,4 | -6,1 | 11 | 15 |
| Wadern | 2,4 | -3,1 | 12 | 7 |
| Freisen | 2,4 | -4,1 | 13 | 8 |
| Kleinblittersdorf | 2,1 | -4,4 | 14 | 9 |
| St. Ingbert | 1,3 | -6,7 | 15 | 18 |
| Merzig | 0,4 | -6,9 | 16 | 20 |
| Marpingen | 0,4 | -6,9 | 17 | 21 |
| Blieskastel | 0,1 | -5,3 | 18 | 12 |
| Quierschied | -0,2 | -8,3 | 19 | 25 |
| Überherrn | -0,2 | -10,0 | 20 | 31 |
| Nonnweiler | -0,3 | -6,2 | 21 | 16 |
| Dillingen | -0,3 | -6,4 | 22 | 17 |
| Schwalbach | -0,6 | -9,9 | 23 | 30 |
| Schmelz | -0,8 | -9,2 | 24 | 27 |
| Saarlouis | -0,9 | -7,7 | 25 | 24 |
| Illingen | -1,0 | -7,3 | 26 | 23 |
| Namorn | -1,8 | -11,6 | 27 | 34 |
| Wallerfangen | -2,0 | -13,3 | 28 | 38 |
| Homburg | -2,2 | -4,9 | 29 | 10 |
| Mettlach | -2,4 | -11,9 | 30 | 35 |
| Heusweiler | -2,5 | -8,8 | 31 | 26 |
| Saarwellingen | -2,9 | -9,6 | 32 | 29 |
| Merchweiler | -3,2 | -12,2 | 33 | 36 |
| Beckingen | -3,4 | -11,0 | 34 | 32 |
| Riegelsberg | -3,5 | -9,3 | 35 | 28 |
| Nohfelden | -3,5 | -11,0 | 36 | 33 |
| Ensdorf | -3,8 | -15,9 | 37 | 41 |
| Bous | -4,4 | -17,2 | 38 | 43 |
| Rehlingen-Siersburg | -6,1 | -12,6 | 39 | 37 |
| Wadgassen | -6,2 | -15,9 | 40 | 40 |
| Saarbrücken | -6,4 | -15,1 | 41 | 39 |
| Nalbach | -6,7 | -6,8 | 42 | 19 |
| Spiesen-Elversberg | -8,5 | -19,2 | 43 | 44 |
| Bexbach | -9,4 | -16,0 | 44 | 42 |
| Sulzbach | -10,2 | -21,4 | 45 | 46 |
| Friedrichsthal | -10,5 | -22,5 | 46 | 48 |
| Schiffweiler | -11,4 | -23,7 | 47 | 49 |
| Völklingen | -11,7 | -22,1 | 48 | 47 |
| Grossrosseln | -12,6 | -23,8 | 49 | 50 |
| Kirkel | -14,5 | -21,0 | 50 | 45 |
| Neunkirchen | -16,6 | -25,2 | 51 | 51 |
| Ottweiler | -17,2 | -25,6 | 52 | 52 |

**Stimmenanteilsdifferenzen bei der Bundestagswahl 2005 im Vergleich zur Vorwahl
(Erststimmen - Zweitstimmen)
SPD**

| Gemeinde | Veränderung in Prozentpunkten | | Rang | |
|---------------------|-------------------------------|------|------|------|
| | 2005 | 2002 | 2005 | 2002 |
| Bous | 9,3 | 4,9 | 1 | 14 |
| Saarlouis | 8,6 | 6,3 | 2 | 2 |
| Kirkel | 8,5 | 5,1 | 3 | 6 |
| Saarwellingen | 8,4 | 5,3 | 4 | 4 |
| Ensdorf | 8,3 | 3,4 | 5 | 32 |
| Überherrn | 8,1 | 3,9 | 6 | 25 |
| Rehlingen-Siersburg | 7,9 | 4,7 | 7 | 16 |
| Wadgassen | 7,7 | 5,2 | 8 | 5 |
| Beckingen | 7,5 | 4,6 | 9 | 17 |
| Losheim am See | 7,3 | 5,0 | 10 | 7 |
| Ottweiler | 7,3 | 3,6 | 11 | 27 |
| Merzig | 7,2 | 5,9 | 12 | 3 |
| Schwalbach | 7,0 | 4,9 | 13 | 12 |
| Wallerfangen | 7,0 | 4,9 | 14 | 13 |
| Homburg | 7,0 | 4,4 | 15 | 21 |
| Blieskastel | 6,7 | 3,9 | 16 | 26 |
| Nalbach | 6,6 | 4,9 | 17 | 11 |
| Dillingen | 6,3 | 4,9 | 18 | 10 |
| Weiskirchen | 6,2 | 4,1 | 19 | 22 |
| Mettlach | 6,0 | 4,9 | 20 | 9 |
| Gersheim | 6,0 | 2,6 | 21 | 37 |
| Marpingen | 5,9 | 2,4 | 22 | 41 |
| Bexbach | 5,8 | 3,6 | 23 | 28 |
| Spiesen-Elversberg | 5,7 | 4,0 | 24 | 23 |
| Neunkirchen | 5,6 | 4,7 | 25 | 15 |
| Schiffweiler | 5,5 | 2,6 | 26 | 36 |
| Merchweiler | 5,4 | 3,0 | 27 | 34 |
| Wadern | 5,2 | 4,4 | 28 | 20 |
| St. Ingbert | 5,2 | 3,5 | 29 | 31 |
| Schmelz | 5,1 | 2,7 | 30 | 35 |
| Sulzbach | 4,9 | 3,9 | 31 | 24 |
| Heusweiler | 4,9 | 3,5 | 32 | 29 |
| Mandelbachtal | 4,9 | 2,0 | 33 | 45 |
| Friedrichsthal | 4,7 | 3,2 | 34 | 33 |
| Illingen | 4,7 | 2,4 | 35 | 40 |
| Eppelborn | 4,2 | 3,5 | 36 | 30 |
| St. Wendel | 4,1 | 1,9 | 37 | 46 |
| Quierschied | 4,0 | 2,2 | 38 | 43 |
| Lebach | 3,3 | 2,0 | 39 | 44 |
| Nonnweiler | 3,3 | 1,1 | 40 | 48 |
| Namborn | 3,0 | 1,1 | 41 | 47 |
| Perl | 2,9 | 4,6 | 42 | 18 |
| Freisen | 2,8 | 1,0 | 43 | 49 |
| Nohfelden | 2,5 | 0,6 | 44 | 50 |
| Tholey | 2,5 | -2,2 | 45 | 52 |
| Saarbrücken | 1,9 | 7,5 | 46 | 1 |
| Kleinblittersdorf | 1,2 | 4,9 | 47 | 8 |
| Riegelsberg | 0,2 | 4,4 | 48 | 19 |
| Püttlingen | -0,1 | 2,4 | 49 | 38 |
| Grossrosseln | -0,3 | 2,2 | 50 | 42 |
| Völklingen | -0,8 | 2,4 | 51 | 39 |
| Oberthal | -0,8 | 0,4 | 52 | 51 |

**Stimmenanteilsdifferenzen bei der Bundestagswahl 2005 im Vergleich zur Vorwahl
(Erststimmen - Zweitstimmen)
CDU**

| Gemeinde | Veränderung in Prozentpunkten | | Rang | |
|---------------------|-------------------------------|------|------|------|
| | 2005 | 2002 | 2005 | 2002 |
| Oberthal | 10,4 | 3,8 | 1 | 6 |
| Nalbach | 6,4 | 2,5 | 2 | 24 |
| Perl | 6,3 | 4,0 | 3 | 5 |
| St. Wendel | 5,8 | 4,3 | 4 | 3 |
| Tholey | 5,5 | 7,3 | 5 | 1 |
| Kirkel | 5,1 | 1,8 | 6 | 36 |
| Saarwellingen | 4,9 | 2,4 | 7 | 26 |
| St. Ingbert | 4,9 | 1,7 | 8 | 40 |
| Nohfelden | 4,7 | 3,1 | 9 | 16 |
| Homburg | 4,6 | 1,1 | 10 | 51 |
| Mandelbachtal | 4,5 | 4,2 | 11 | 4 |
| Nonnweiler | 4,5 | 3,3 | 12 | 10 |
| Beckingen | 4,4 | 3,4 | 13 | 7 |
| Rehlingen-Siersburg | 4,3 | 3,4 | 14 | 8 |
| Wadgassen | 4,3 | 2,8 | 15 | 20 |
| Wallerfangen | 4,2 | 2,8 | 16 | 21 |
| Namorn | 4,1 | 3,3 | 17 | 9 |
| Ensdorf | 4,0 | 5,9 | 18 | 2 |
| Freisen | 4,0 | 3,2 | 19 | 11 |
| Wadern | 4,0 | 2,1 | 20 | 31 |
| Blieskastel | 3,9 | 2,0 | 21 | 32 |
| Saarlouis | 3,8 | 3,1 | 22 | 14 |
| Dillingen | 3,8 | 2,8 | 23 | 19 |
| Weiskirchen | 3,8 | 2,5 | 24 | 23 |
| Merzig | 3,8 | 2,2 | 25 | 30 |
| Losheim am See | 3,8 | 1,9 | 26 | 33 |
| Quierschied | 3,8 | 1,7 | 27 | 38 |
| Merchweiler | 3,8 | 1,6 | 28 | 41 |
| Heusweiler | 3,7 | 1,7 | 29 | 37 |
| Saarbrücken | 3,6 | 3,1 | 30 | 12 |
| Riegelsberg | 3,6 | 2,8 | 31 | 18 |
| Gersheim | 3,5 | 3,0 | 32 | 17 |
| Bous | 3,5 | 2,7 | 33 | 22 |
| Sulzbach | 3,5 | 1,4 | 34 | 44 |
| Mettlach | 3,4 | 1,9 | 35 | 34 |
| Kleinblittersdorf | 3,3 | 2,4 | 36 | 25 |
| Spiesen-Elversberg | 3,3 | 1,8 | 37 | 35 |
| Friedrichsthal | 3,2 | 1,1 | 38 | 50 |
| Illingen | 3,2 | 0,9 | 39 | 52 |
| Schwalbach | 3,1 | 2,4 | 40 | 27 |
| Bexbach | 3,1 | 1,5 | 41 | 42 |
| Püttlingen | 3,0 | 3,1 | 42 | 13 |
| Überherrn | 2,9 | 3,1 | 43 | 15 |
| Neunkirchen | 2,9 | 1,3 | 44 | 48 |
| Ottweiler | 2,7 | 1,4 | 45 | 46 |
| Völklingen | 2,6 | 1,4 | 46 | 45 |
| Marpingen | 2,3 | 2,4 | 47 | 28 |
| Eppelborn | 2,3 | 1,3 | 48 | 47 |
| Schmelz | 2,2 | 1,7 | 49 | 39 |
| Schiffweiler | 2,2 | 1,3 | 50 | 49 |
| Lebach | 2,0 | 2,3 | 51 | 29 |
| Grossrosseln | 1,5 | 1,4 | 52 | 43 |

Repräsentative Wahlstatistik

Das Ergebnis der Wahl zum Deutschen Bundestag – d.h. die Erfassung der Wahlberechtigten, der Wähler und Nichtwähler, der gültigen und ungültigen Stimmen und der Stimmen für die einzelnen Wahlvorschläge - ist gemäß dem zugrunde liegenden Wahlstatistikgesetz unter Wahrung des Wahlgeheimnisses statistisch auszuwerten und zu veröffentlichen.

Neben dieser so genannten Allgemeinen Wahlstatistik regelt das Gesetz auch die Repräsentative Wahlstatistik:

Aus dem Ergebnis der Wahlen sind ebenfalls unter Wahrung des Wahlgeheimnisses in ausgewählten Wahlbezirken repräsentative Wahlstatistiken über

- die Wahlberechtigten, Wahlscheinvermerke und die Beteiligung an der Wahl nach Geschlecht und Geburtsjahresgruppen,
- die Wähler und ihre Stimmabgabe für die einzelnen Wahlvorschläge nach Geschlecht und Geburtsjahresgruppen sowie die Gründe für die Ungültigkeit von Stimmen

als Bundesstatistik zu erstellen. In die Statistik sind ausgewählte Briefwahlbezirke einzubeziehen.

Um das Wahlgeheimnis zu garantieren, gelten für die Durchführung folgende Regeln:

Die Auswahl der Stichprobenwahlbezirke und der Stichprobenbriefwahlbezirke trifft der Bundeswahlleiter im Einvernehmen mit den Landeswahlleitungen und den statistischen Ämtern der Länder. Es dürfen nicht mehr als jeweils fünf vom Hundert der Wahlbezirke und der Briefwahlbezirke des Bundesgebietes und nicht mehr als jeweils zehn vom Hundert der Wahlbezirke und der Briefwahlbezirke eines Landes an den Statistiken teilnehmen. Ein für die Statistiken ausgewählter Wahlbezirk muss mindestens 400 Wahlberechtigte, ein für die Statistik ausgewählter Briefwahlbezirk mindestens 400 Wähler umfassen. Die Wahlberechtigten werden informiert, dass der Wahlbezirk oder der Briefwahlbezirk in eine repräsentative Wahlstatistik einbezogen wird.

Bei der Wahl zum 16. Deutschen Bundestag wurden bundesweit zur Feststellung der Wahlbeteiligung der Männer und Frauen nach Altersgruppen 2 496 Urnenwahlbezirke ausgewählt. Die Stimmabgabe der Männer und Frauen nach Altersgruppen wurde in 2 617 Urnenwahlbezirken und 375 Briefwahlbezirken erfasst. Das entspricht etwa 4 Prozent aller Wahlbezirke.

Im Saarland fielen 56 Urnen- und 8 Briefwahlbezirke aus insgesamt 37 Gemeinden in die Stichprobe. Sie erfasste damit 5,5 Prozent der saarländischen Wahlberechtigten.

Die Stichprobenauswahl im Einzelnen:

Repräsentative Auswahlbezirke bei der Bundestagswahl 2005

Briefwahlbezirke (8)

| Nr. | Gemeindename | Nr. | Gemeindename |
|--------|--------------------|--------|-------------------------------|
| 000030 | Blieskastel, Stadt | 000017 | Ottweiler, Stadt |
| 000007 | Bous | 000019 | Rehlingen-Siersburg |
| 000609 | Freisen | 001228 | Saarbrücken, Landeshauptstadt |
| 000016 | Ottweiler, Stadt | 000007 | Weiskirchen |

Urnenwahlbezirke (56)

| Nr. | Gemeindename | Nr. | Gemeindename |
|--------|-------------------------|--------|-------------------------------|
| 000038 | Beckingen | 000003 | Riegelsberg |
| 000015 | Bexbach, Stadt | 000008 | Riegelsberg |
| 000003 | Blieskastel, Stadt | 003113 | Saarbrücken, Landeshauptstadt |
| 000012 | Eppelborn | 003174 | Saarbrücken, Landeshauptstadt |
| 000071 | Heusweiler | 003413 | Saarbrücken, Landeshauptstadt |
| 000001 | Homburg, Kreisstadt | 004712 | Saarbrücken, Landeshauptstadt |
| 000010 | Homburg, Kreisstadt | 000102 | Saarlouis, Kreisstadt |
| 000024 | Homburg, Kreisstadt | 000210 | Saarlouis, Kreisstadt |
| 000104 | Illingen | 000315 | Saarlouis, Kreisstadt |
| 000107 | Illingen | 000316 | Saarlouis, Kreisstadt |
| 000402 | Illingen | 000420 | Saarlouis, Kreisstadt |
| 000023 | Kirkel | 000425 | Saarlouis, Kreisstadt |
| 000005 | Lebach, Stadt | 000016 | Schiffweiler |
| 000206 | Losheim am See | 000023 | Schiffweiler |
| 000301 | Losheim am See | 000116 | Schmelz |
| 000011 | Mandelbachtal | 000003 | Schwalbach |
| 000016 | Merchweiler | 000010 | Schwalbach |
| 000061 | Merzig, Kreisstadt | 000250 | Spiesen-Elversberg |
| 000004 | Mettlach | 000007 | St. Ingbert, Stadt |
| 000200 | Namborn | 000040 | St. Wendel, Kreisstadt |
| 000600 | Namborn | 000009 | Sulzbach/Saar, Stadt |
| 000018 | Neunkirchen, Kreisstadt | 000014 | Sulzbach/Saar, Stadt |
| 000049 | Neunkirchen, Kreisstadt | 000030 | Überherrn |
| 000004 | Nohfelden | 000020 | Wadern, Stadt |
| 000010 | Nohfelden | 000022 | Wadern, Stadt |
| 000004 | Nonnweiler | 000001 | Wadgassen |
| 000208 | Püttlingen, Stadt | 000017 | Wadgassen |
| 000014 | Rehlingen-Siersburg | 000003 | Weiskirchen |

Auszählungsmerkmale für die **Wahlbeteiligung** sind das Geschlecht (männlich/weiblich) und das Alter nach zehn Altersgruppen:

Geburtsjahr das entspricht einem Alter von

| | |
|-----------------|--------------------|
| 1985 bis 1987 | 18 bis 20 Jahren |
| 1981 bis 1984 | 21 bis 24 Jahren |
| 1976 bis 1980 | 25 bis 29 Jahren |
| 1971 bis 1975 | 30 bis 34 Jahren |
| 1966 bis 1970 | 35 bis 39 Jahren |
| 1961 bis 1965 | 40 bis 44 Jahren |
| 1956 bis 1960 | 45 bis 49 Jahren |
| 1946 bis 1955 | 50 bis 59 Jahren |
| 1936 bis 1945 | 60 bis 69 Jahren |
| 1935 und früher | 70 Jahre und älter |

Auszählungsmerkmale für die **Stimmabgabe** sind das Geschlecht (männlich/weiblich) und das Alter nach fünf Altersgruppen:

Geburtsjahr das entspricht einem Alter von

| | |
|-----------------|--------------------|
| 1981 bis 1987 | 18 bis 24 Jahren |
| 1971 bis 1980 | 25 bis 34 Jahren |
| 1961 bis 1970 | 35 bis 44 Jahren |
| 1946 bis 1960 | 45 bis 59 Jahren |
| 1945 und früher | 60 Jahre und älter |

Anders als bei Umfragen liegt der Repräsentativen Wahlstatistik eine Stimmenauszählung in den ausgewählten Bezirken zugrunde. Ihre sich hieraus ergebende hohe Qualität wird durch die sehr geringe Abweichung zwischen dem tatsächlichen Wahlergebnis und der hochgerechneten Stichprobe belegt.

Vergleich Repräsentativergebnis mit Gesamtergebnis bei der Bundestagswahl 2005

| Wahlbeteiligung Stimmabgabe | Repräsentativ- ergebnis | Gesamtergebnis | Abweichung in %-Punkten |
|--------------------------------|----------------------------|----------------|----------------------------|
| Wahlbeteiligung | 78,9 | 79,4 | -0,5 |
| SPD | 34,1 | 33,3 | 0,8 |
| CDU | 30,2 | 30,2 | 0,0 |
| GRÜNE | 5,8 | 5,9 | -0,1 |
| FDP | 7,6 | 7,4 | 0,2 |
| Die Linke. | 17,7 | 18,5 | -0,8 |
| Sonstige | 4,6 | 4,7 | -0,1 |

Wahlbeteiligung nach Alter und Geschlecht

Die Wahlbeteiligung bei Bundestagswahlen ist deutlich höher als bei Landtagswahlen. Gingen bei der Bundestagswahl 2005 79,4 Prozent der Wahlberechtigten zur Wahlurne, waren es bei der Landtagswahl im Herbst des Vorjahres lediglich 55,5 Prozent. Obwohl die Wahlbeteiligung im Saarland bei der Bundestagswahl immer noch über dem Bundesdurchschnitt liegt, ist auch hierzulande die allgemeine Tendenz einer geringer werdenden Wahlbeteiligung nicht zu übersehen.

| Land | Wahlbeteiligung bei Bundestagswahlen in Prozent | | | | |
|------------------------|---|-------------|-------------|-------------|-------------|
| | 2005 | 2002 | 1998 | 1994 | 1990 |
| Baden-Württemberg | 78,7 | 81,1 | 83,1 | 79,7 | 77,4 |
| Bayern | 77,9 | 81,5 | 79,2 | 76,9 | 74,4 |
| Berlin | 77,4 | 77,6 | 81,1 | 78,6 | 80,6 |
| Brandenburg | 74,9 | 73,7 | 78,1 | 71,5 | 73,8 |
| Bremen | 75,5 | 78,8 | 82,1 | 78,5 | 76,5 |
| Hamburg | 77,5 | 79,6 | 81,1 | 79,7 | 78,2 |
| Hessen | 78,7 | 80,1 | 84,2 | 82,3 | 81,1 |
| Mecklenburg-Vorpommern | 71,2 | 70,6 | 79,4 | 72,8 | 70,9 |
| Niedersachsen | 79,4 | 81,0 | 83,9 | 81,1 | 80,6 |
| Nordrhein-Westfalen | 78,3 | 80,3 | 83,9 | 81,9 | 78,7 |
| Rheinland-Pfalz | 78,7 | 80,0 | 83,9 | 82,3 | 81,7 |
| Saarland | 79,4 | 80,0 | 84,8 | 83,5 | 85,1 |
| Sachsen | 75,7 | 73,7 | 81,6 | 72,0 | 76,2 |
| Sachsen-Anhalt | 71,0 | 68,8 | 77,1 | 70,4 | 72,2 |
| Schleswig-Holstein | 79,1 | 80,7 | 82,4 | 80,9 | 78,6 |
| Thüringen | 75,5 | 74,8 | 82,3 | 74,9 | 76,4 |
| Deutschland | 77,7 | 79,1 | 82,2 | 79,0 | 77,8 |

Die größte Gruppe der Wahlberechtigten im Saarland stellen die 45-Jährigen und älteren mit einem Anteil von über 60 Prozent. Die Jungwähler unter 25 Jahren sind mit rund 9 Prozent vertreten. Fast ein Fünftel aller Wahlberechtigten ist 35 bis unter 45 Jahre alt.

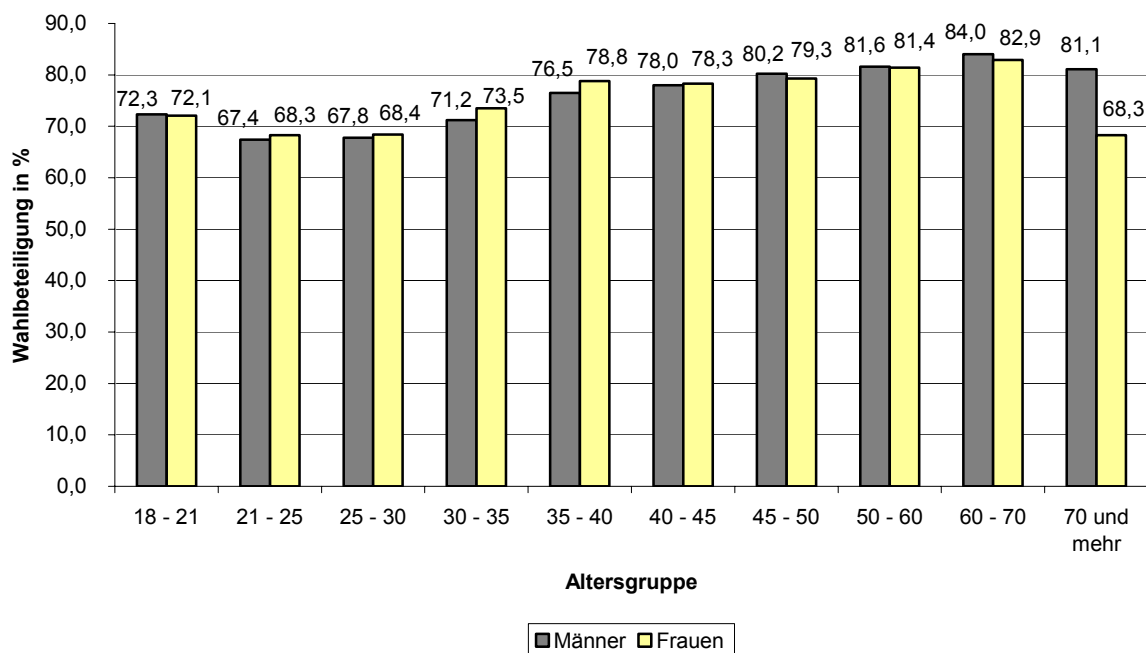
Unter den saarländischen Wahlberechtigten waren 52,1 Prozent Frauen und 47,9 Prozent Männer.

Nach den Ergebnissen der repräsentativen Bundestagswahlstatistik haben 79,6 Prozent aller wahlberechtigten Männer und 77,6 Prozent aller wahlberechtigten Frauen an der Wahl teilgenommen. Wie bereits in der Vergangenheit beteiligten sich ältere Wahlberechtigte relativ häufiger an der Wahl als jüngere. Ihren höchsten Wert erreichte die Wahlbeteiligung bei den Männern im Alter von 45 bis unter 60 Jahren, und zwar mit einer Quote von 83,6 Prozent. Die geringste Neigung wählen zu gehen zeigten die Männer unter 25 Jahre mit 71,3 Prozent. Ein ähnliches Wahlverhalten war bei den Frauen zu beobachten. Auch hier lag die höchste Quote bei den 45 bis unter 60-Jährigen mit 82,7 Prozent und die niedrigste Quote bei den unter 25-Jährigen mit 71,7 Prozent.

Aufgrund der demografischen Entwicklung wird die Zahl der älteren Wahlberechtigten weiter zunehmen.

Die folgende Grafik zeigt die Wahlbeteiligung nach Alter und Geschlecht im Überblick:

Wahlbeteiligung (ohne Briefwahl) nach Alter und Geschlecht bei der Bundestagswahl 2005



Ungültige Stimmen

Die Zahl der ungültigen Stimmzettel hat sich von 1,8 Prozent bei der Bundestagswahl 2002 auf 2,0 Prozent erhöht. Die häufigste Ursache für die Ungültigkeit war die Abgabe leerer oder durchgestrichener Stimmzettel. Die Unterschiede für ungültige Stimmzettel nach Geschlecht sind der folgenden Tabelle zu entnehmen.

| Ursache der Ungültigkeit | Männer | Frauen | Insgesamt |
|--------------------------|--------|--------|-----------|
| | % | | |

Ungültige Erst- und Zweitstimme

| | | | |
|---|------|------|------|
| Stimmzettel leer oder durchgestrichen | 71,8 | 81,5 | 77,1 |
| Stimmzettel beide Seiten mehrere Kreuze | 20,6 | 15,6 | 17,9 |
| Sonstige Ursachen | 7,6 | 2,9 | 5,0 |
| Insgesamt | 100 | 100 | 100 |

Ungültige Erst- und gültige Zweitstimme

| | | | |
|--|------|------|------|
| Erststimmenseite leer oder durchgestrichen | 92,1 | 91,2 | 91,5 |
| Erststimmenseite mehrere Kreuze | 5,3 | 7,4 | 6,7 |
| Sonstige Ursachen | 2,6 | 1,4 | 1,8 |
| Insgesamt | 100 | 100 | 100 |

Ungültige Zweit- und gültige Erststimme

| | | | |
|---|------|------|------|
| Zweitstimmenseite leer oder durchgestrichen | 83,3 | 60,4 | 69,2 |
| Zweitstimmenseite mehrere Kreuze | 13,3 | 38,5 | 28,8 |
| Sonstige Ursachen | 3,3 | 1,0 | 1,9 |
| Insgesamt | 100 | 100 | 100 |

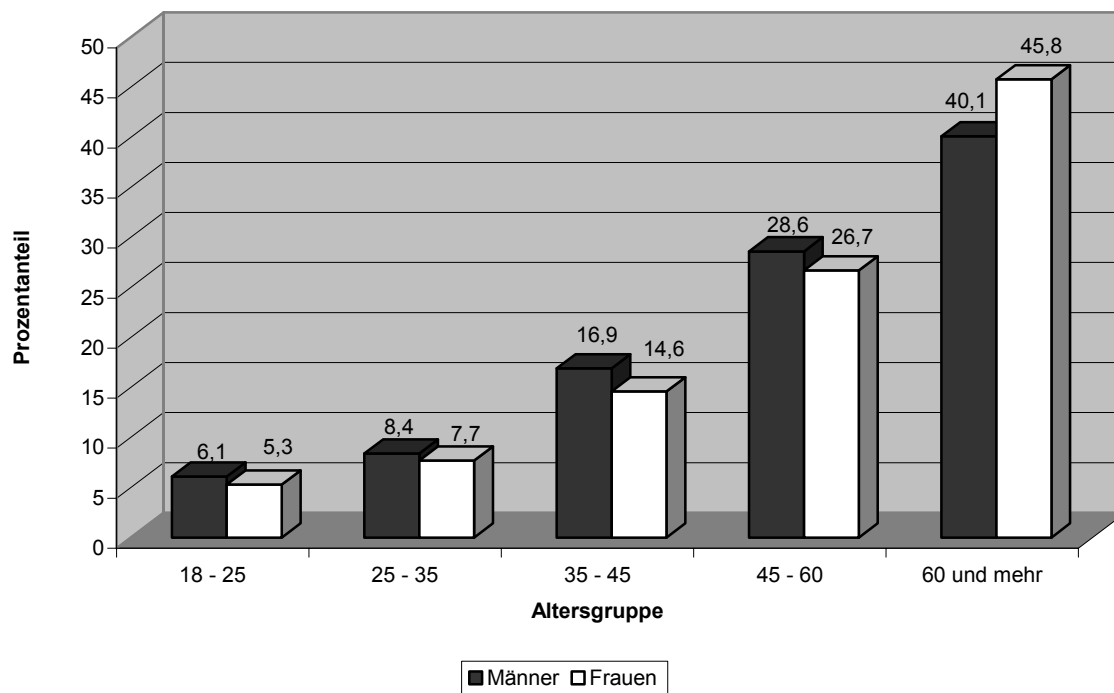
Wahlergebnisse nach Alter und Geschlecht

Im Rahmen der repräsentativen Bundestagswahlstatistik wurden rund 36 000 Wählerinnen und Wähler hinsichtlich ihres Wahlverhaltens untersucht.

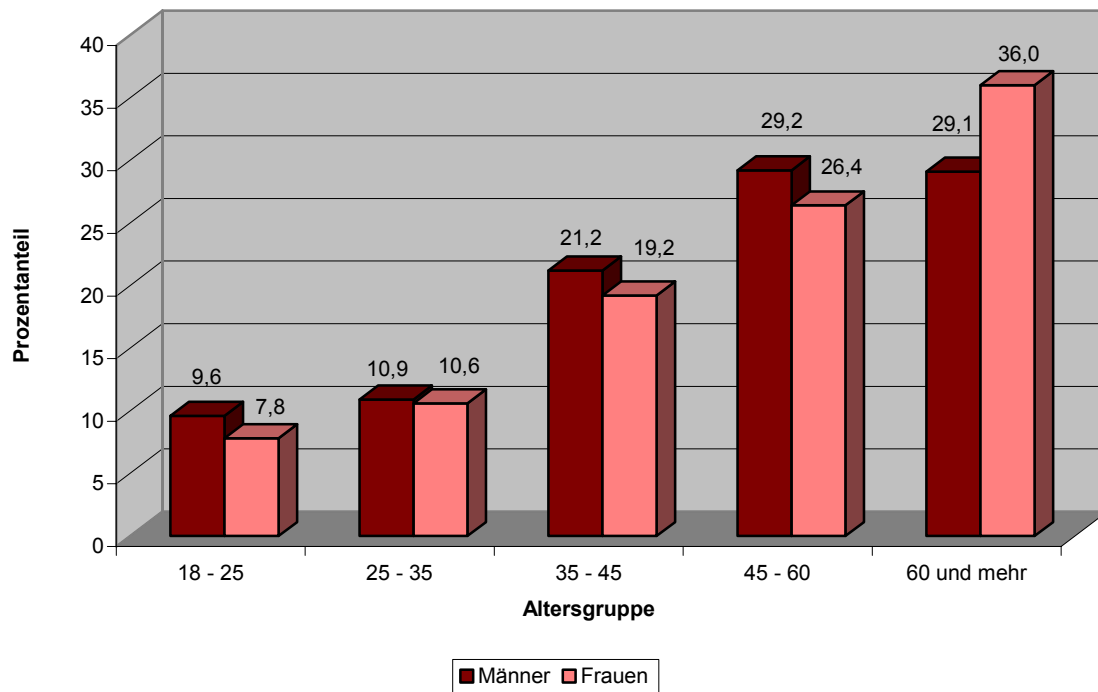
Bei SPD, CDU und GRÜNEN stellten die Frauen die Mehrheit der Wählerschaft. Fast ein Drittel (32,6 %) aller SPD-Wähler war (ist) 60 Jahre und älter. Der Anteil der CDU-Wähler in dieser Altersgruppe beträgt sogar 43,1 Prozent. Deutlich geringer fallen die Anteile bei den GRÜNEN mit 16,7 Prozent aus. Bei der FDP und der Linkspartei liegt der Anteil dieser Altersgruppe bei 27,4 Prozent bzw. 25,3 Prozent. Der Anteil der Jungwähler unter 25 Jahre ist bei den GRÜNEN mit 12,4 Prozent am höchsten, gefolgt von der FDP mit 10 Prozent. Bei der SPD (8,6 %), der CDU (5,7 %) und der Linkspartei (7,5 %) liegen diese Anteile unter 10 Prozent.

35,3 Prozent der Frauen gaben ihre Stimme der SPD, aber nur 32,7 Prozent der Männer. Für die CDU votierten 31,3 Prozent der Frauen und 29 Prozent der Männer. Von den Wählerinnen entscheiden sich 6,4 Prozent für die GRÜNEN, von den Männern 5,2 Prozent. Die FDP wählten relativ mehr Männer (8,0 %) als Frauen (7,2 %). Das geschlechtsspezifische Wahlverhalten gegenüber der Linkspartei war besonders stark ausgeprägt: 20,6 Prozent aller männlichen Wähler votierten für diese Partei. Das waren 5,6 %-Punkte mehr als bei den Frauen.

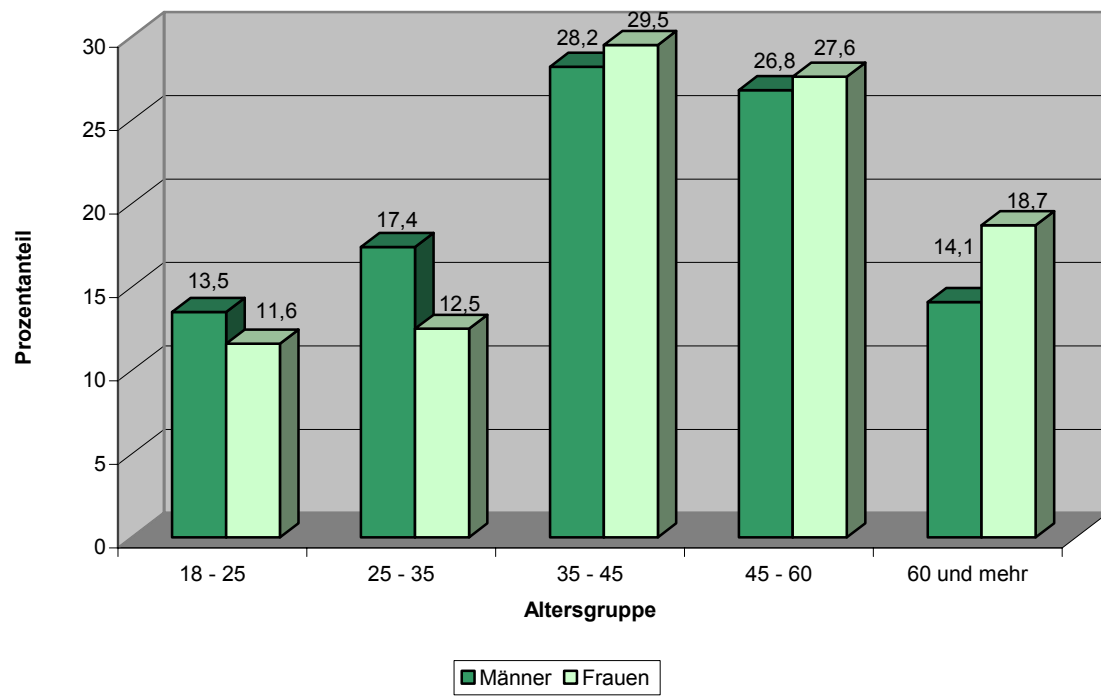
Wählerschaft bei der Bundestagswahl 2005
CDU



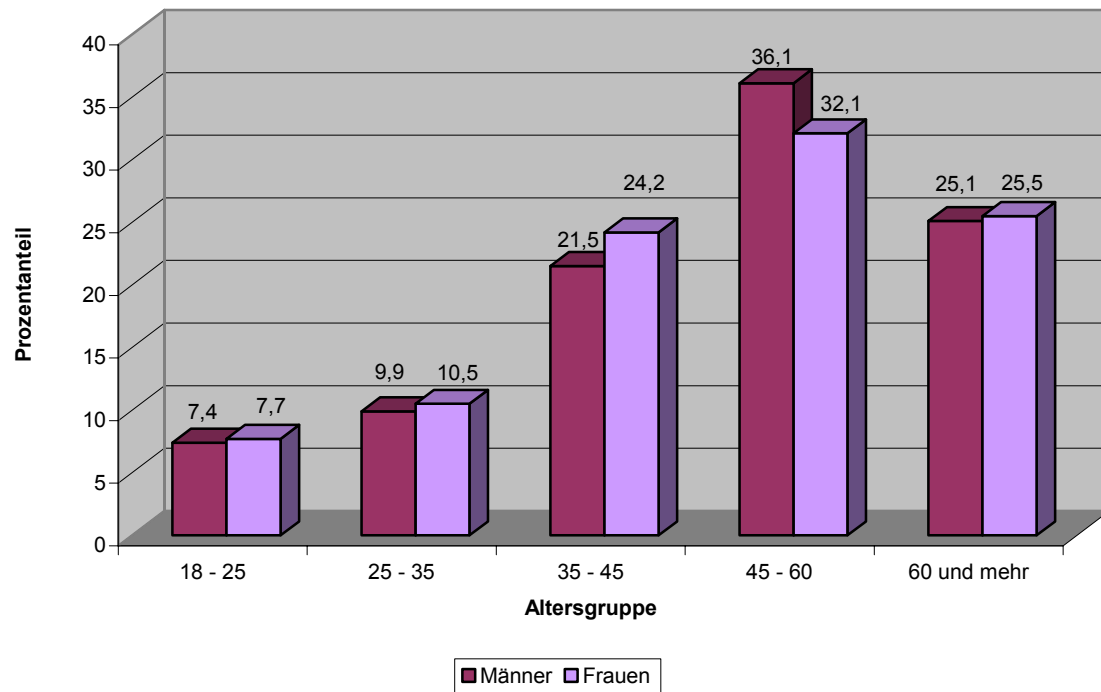
Wählerschaft bei der Bundestagswahl 2005
SPD



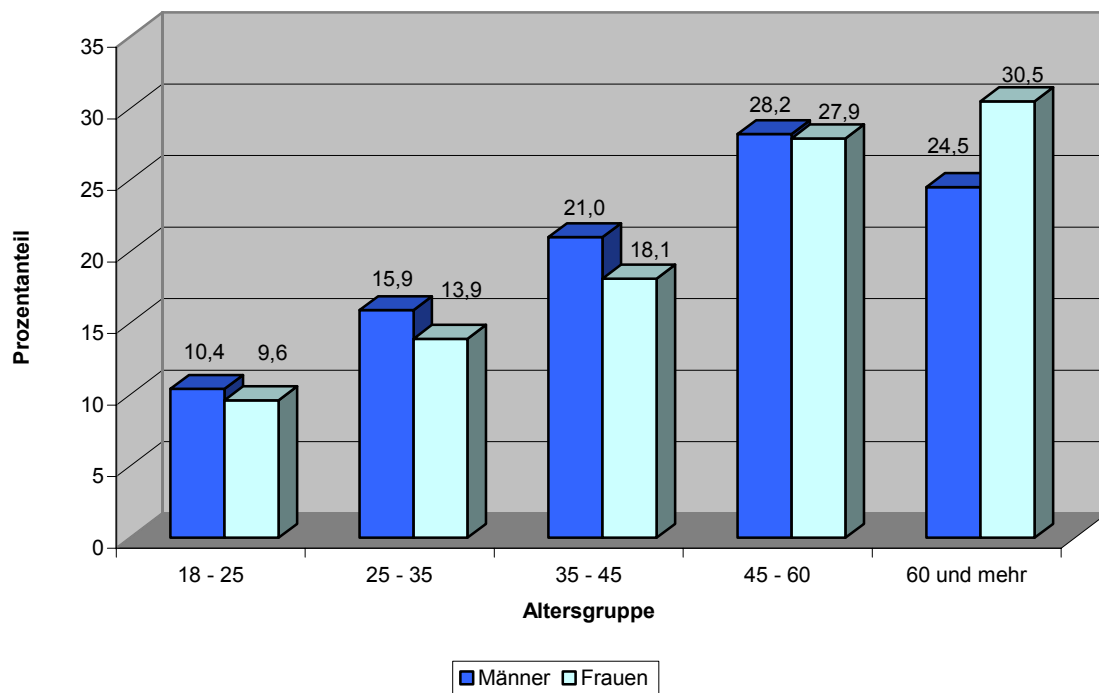
**Wählerschaft bei der Bundestagswahl 2005
GRÜNE**



**Wählerschaft bei der Bundestagswahl 2005
Die Linke.**

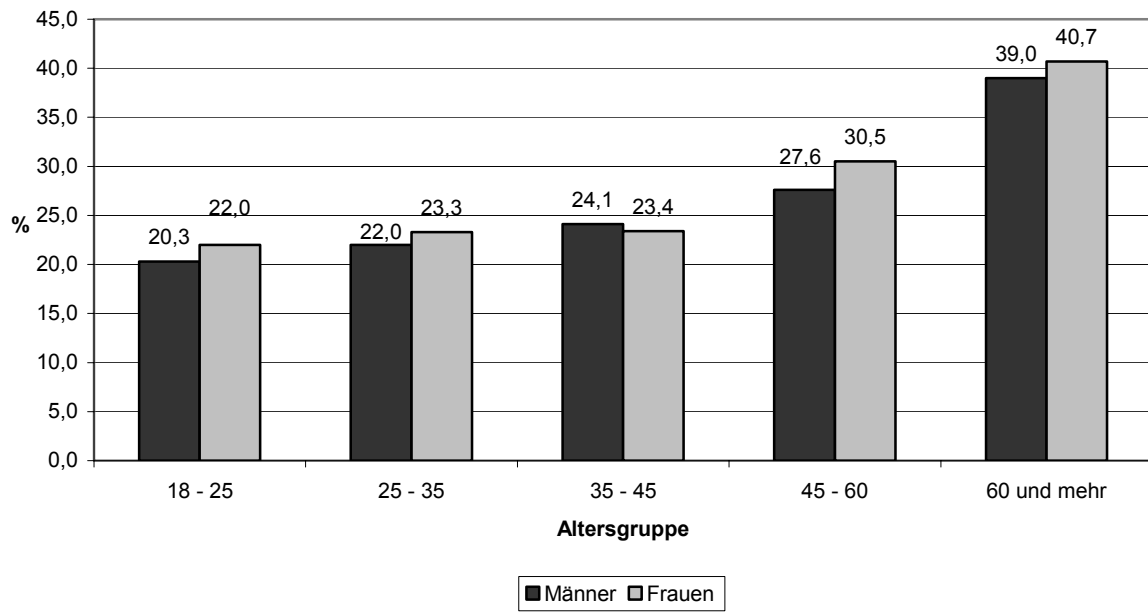


**Wählerschaft bei der Bundestagswahl 2005
FDP**

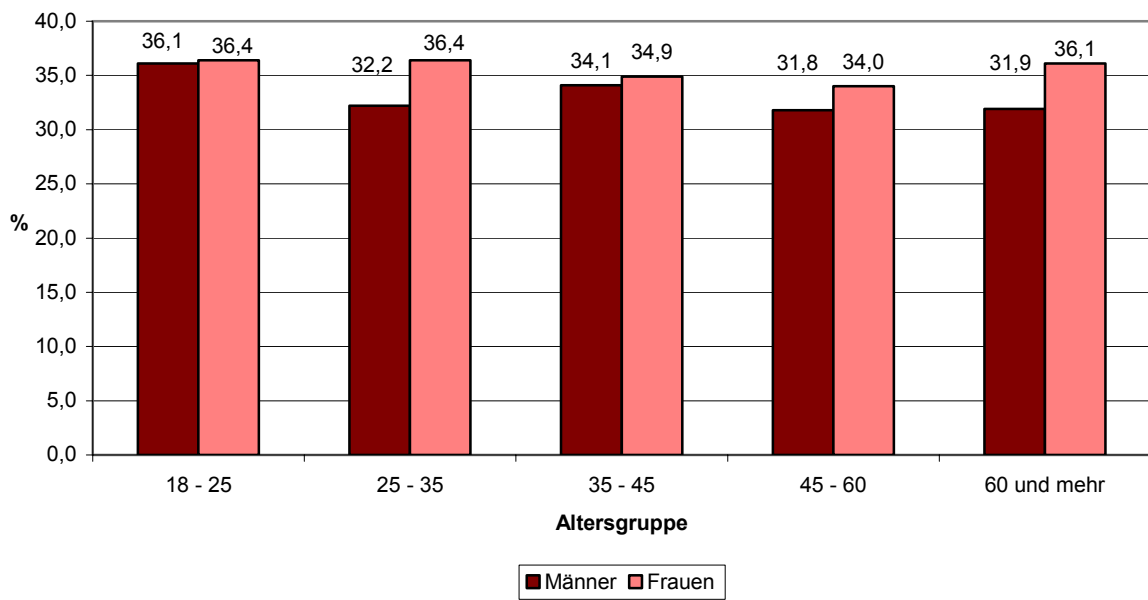


Untersucht man die einzelnen Altersgruppen auf ihre Parteipräferenz, so zeigt sich für die SPD eine relativ gleichmäßige Verteilung der Stimmen über alle Altersgruppierungen. Die Werte liegen zwischen 31,8 Prozent bei den Männern im Alter von 45 bis unter 60 Jahre und 36,4 Prozent in der Altersgruppe der unter 35-Jährigen. Anders dagegen das Wahlverhalten bei der CDU. Bei den Männern unter 25 Jahre mit 20,3 Prozent schneidet sie relativ schlecht ab. Ihren höchsten Stimmenanteil mit 40,7 Prozent erzielt sie bei den männlichen Wählern im Alter von 60 und mehr Jahren. Die GRÜNEN werden von den Frauen unter 25 Jahren mit einem Stimmenanteil von 9,9 Prozent besonders bevorzugt. Das geringste Votum für die GRÜNEN zeigten die Männer im Alter von 60 und mehr Jahren mit 2,5 Prozent. Die FDP erzielte bei den Männern in der Altersgruppe der 25- bis unter 35-Jährigen mit 11,5 Prozent ihr höchstes Ergebnis. Die Frauen im Alter von 60 und mehr Jahren brachten der FDP mit 6,2 Prozent altersmäßig betrachtet das schlechteste Wahlergebnis. Die Linkspartei konnte bei den Männern im Alter von 45 bis unter 60 Jahren mit 24,7 Prozent den höchsten Stimmenanteil erzielen. Bei den Frauen im Alter von 60 und mehr Jahren kam sie jedoch nur auf 10,8 Prozent.

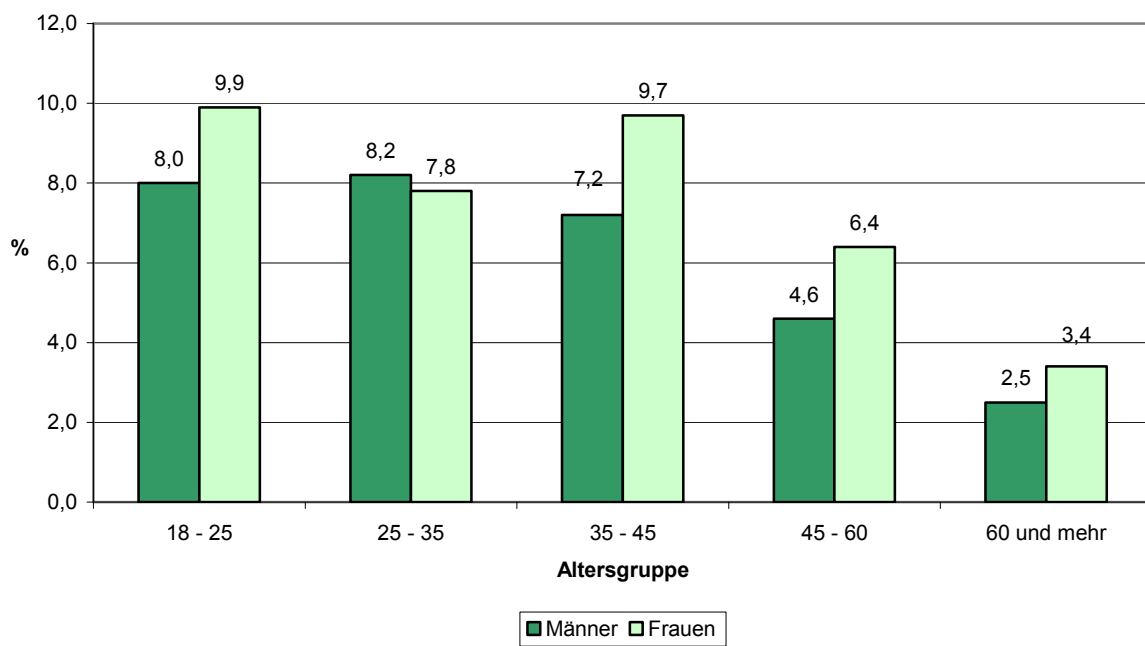
**Stimmabgabe der Männer und Frauen
nach Altersgruppen bei der Bundestagswahl 2005
CDU**



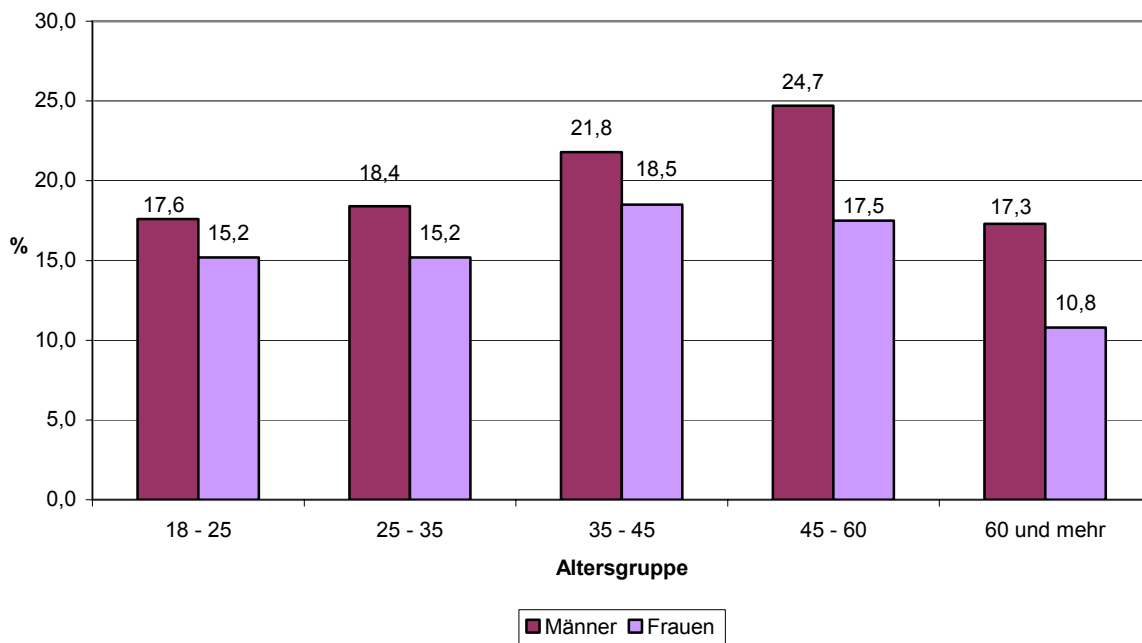
**Stimmabgabe der Männer und Frauen
nach Altersgruppen bei der Bundestagswahl 2005
SPD**



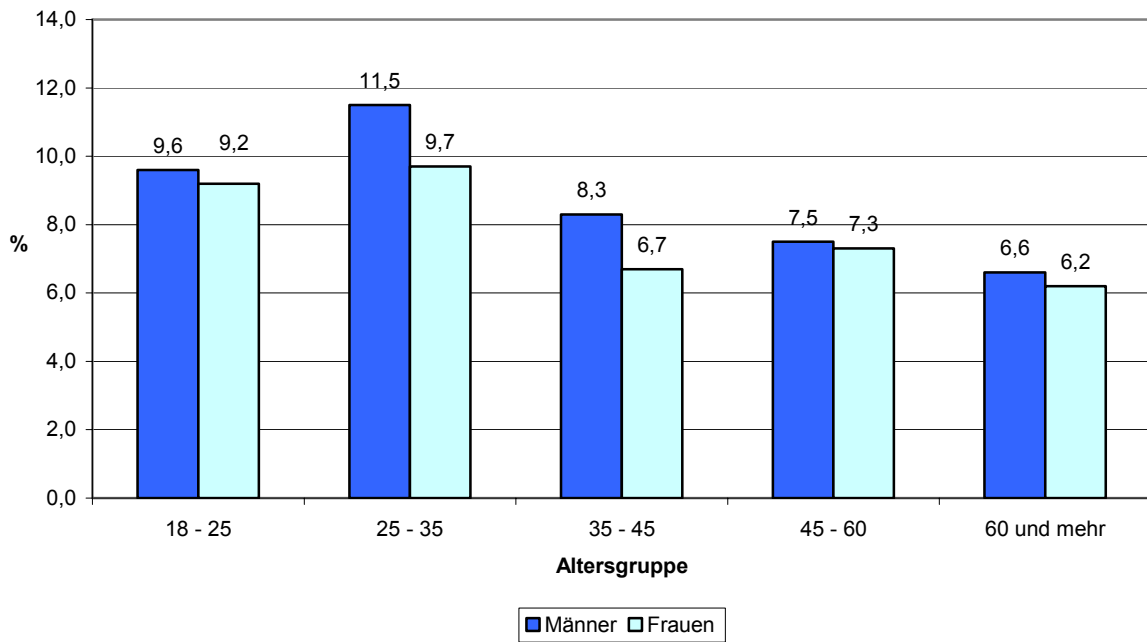
Stimmabgabe der Männer und Frauen nach Altersgruppen bei der Bundestagswahl 2005
GRÜNE



Stimmabgabe der Männer und Frauen nach Altersgruppen bei der Bundestagswahl 2005
Die Linke.



Stimmabgabe der Männer und Frauen nach Altersgruppen bei der Bundestagswahl 2005 FDP



Von der Möglichkeit des Stimmensplittings, d.h. der unterschiedlichen Vergabe der Erst- und Zweitstimmen, machten bei der Bundestagswahl 2005 22,0 Prozent der Wählerinnen und Wähler Gebrauch.

Von allen Wählern, die der SPD ihre Zweitstimme gaben, votierten 89 Prozent auch mit ihrer Erststimme für diese Partei. Ein ähnliches Abstimmverhalten zeigt sich auch bei der CDU mit 91,6 Prozent. Daraus ergibt sich, dass die Zweitstimmenwähler von SPD und CDU, die Möglichkeit mit der Erststimme eine andere Partei oder ungültig zu wählen, kaum in Betracht ziehen. Dagegen ist bei den Wählern der GRÜNEN und der FDP diese Einheitlichkeit im Stimmenverhalten weniger ausgeprägt. Nur 29,5 Prozent aller Zweitstimmenwähler der GRÜNEN stimmten auch mit ihrer Erststimme für die eigene Partei, 59,4 Prozent für die SPD, 4,1 Prozent für die CDU, 4,8 Prozent für die Linkspartei und 2,2 Prozent wählten mit der Erststimme andere Parteien oder ungültig. Bei der FDP stimmten 32,3 Prozent aller Zweitstimmenwähler auch mit ihrer Erststimme für diese Partei, 56,6 Prozent für die CDU, 5,9 Prozent für die SPD, 2,3 Prozent für die Linkspartei und 2,9 Prozent votierten mit der Erststimme für andere Parteien oder ungültig. Die Wählerinnen und Wähler der Linkspartei zeigten beim Stimmensplitting ein homogeneres Verhalten. Fast drei Viertel (72,2 %) aller Zweitstimmenwähler der Linkspartei wählten auch mit ihrer Erststimme diese Partei. 20,6 Prozent gaben ihre Erststimme der SPD, 2,9 Prozent der CDU. Die restlichen 4,4 Prozent verteilten sich auf die anderen Parteien oder waren ungültig.

**Altersstruktur der Wahlberechtigten und Wähler bei den
Bundestagswahlen 2005 und 2002 (Zweitstimmen) und der Europawahl 2004**

| Altersgruppe | Wahl | Wahlberechtigte ¹⁾ | | | Wähler | | | Wahlbeteiligung (Wähler von 100 Wahlberechtigten) | | |
|-----------------|--------|-------------------------------|--------|-----------|--------|--------|-----------|--|--------|-----------|
| | | Männer | Frauen | Insgesamt | Männer | Frauen | Insgesamt | Männer | Frauen | Insgesamt |
| 18 bis unter 21 | B 2005 | 4,4 | 3,7 | 4,1 | 4,1 | 3,5 | 3,8 | 72,3 | 72,1 | 72,2 |
| | B 2002 | 4,1 | 3,6 | 3,8 | 3,8 | 3,4 | 3,6 | 74,3 | 73,7 | 74,0 |
| | E 2004 | 3,7 | 3,1 | 3,4 | 3,4 | 2,8 | 3,1 | 51,3 | 48,2 | 49,9 |
| 21 bis unter 25 | B 2005 | 5,9 | 5,0 | 5,4 | 5,1 | 4,5 | 4,8 | 67,4 | 68,3 | 67,8 |
| | B 2002 | 5,7 | 4,9 | 5,3 | 4,8 | 4,2 | 4,5 | 67,1 | 66,2 | 66,7 |
| | E 2004 | 6,0 | 5,3 | 5,7 | 4,6 | 3,8 | 4,2 | 41,6 | 38,8 | 40,3 |
| 25 bis unter 30 | B 2005 | 6,3 | 5,9 | 6,1 | 5,5 | 5,3 | 5,4 | 67,8 | 68,4 | 68,1 |
| | B 2002 | 5,8 | 5,2 | 5,5 | 5,2 | 4,7 | 4,9 | 70,2 | 69,9 | 70,0 |
| | E 2004 | 6,1 | 5,6 | 5,8 | 4,3 | 4,0 | 4,2 | 39,1 | 39,2 | 39,1 |
| 30 bis unter 35 | B 2005 | 6,3 | 5,5 | 5,9 | 5,8 | 5,3 | 5,5 | 71,2 | 73,5 | 72,3 |
| | B 2002 | 8,1 | 7,4 | 7,7 | 7,5 | 7,0 | 7,2 | 72,3 | 73,5 | 72,9 |
| | E 2004 | 6,7 | 6,0 | 6,3 | 5,3 | 4,9 | 5,1 | 43,7 | 45,3 | 44,5 |
| 35 bis unter 40 | B 2005 | 9,5 | 8,9 | 9,2 | 9,3 | 9,2 | 9,3 | 76,5 | 78,8 | 77,6 |
| | B 2002 | 11,2 | 10,5 | 10,9 | 10,9 | 10,7 | 10,8 | 76,3 | 78,0 | 77,2 |
| | E 2004 | 10,1 | 9,5 | 9,8 | 8,7 | 8,9 | 8,8 | 47,5 | 51,0 | 49,3 |
| 40 bis unter 45 | B 2005 | 11,6 | 11,3 | 11,4 | 11,6 | 11,6 | 11,6 | 78,0 | 78,3 | 78,1 |
| | B 2002 | 12,1 | 10,4 | 11,2 | 12,1 | 10,9 | 11,5 | 79,0 | 80,6 | 79,8 |
| | E 2004 | 12,0 | 10,7 | 11,3 | 11,2 | 10,8 | 11,0 | 51,8 | 55,4 | 53,6 |
| 45 bis unter 50 | B 2005 | 11,6 | 10,0 | 10,8 | 12,0 | 10,4 | 11,2 | 80,2 | 79,3 | 79,8 |
| | B 2002 | 10,3 | 9,6 | 9,9 | 10,4 | 9,8 | 10,1 | 79,3 | 79,1 | 79,2 |
| | E 2004 | 11,0 | 9,9 | 10,5 | 10,9 | 10,4 | 10,7 | 54,3 | 57,5 | 55,9 |
| 50 bis unter 60 | B 2005 | 17,3 | 16,1 | 16,7 | 18,1 | 17,2 | 17,6 | 81,6 | 81,4 | 81,5 |
| | B 2002 | 15,6 | 14,5 | 15,0 | 16,4 | 15,3 | 15,8 | 82,5 | 81,6 | 82,1 |
| | E 2004 | 16,8 | 15,6 | 16,2 | 18,7 | 17,4 | 18,0 | 61,2 | 61,0 | 61,1 |
| 60 bis unter 70 | B 2005 | 14,5 | 14,9 | 14,7 | 15,6 | 16,2 | 15,9 | 84,0 | 82,9 | 83,4 |
| | B 2002 | 15,9 | 16,0 | 15,9 | 17,2 | 17,7 | 17,5 | 85,3 | 85,2 | 85,3 |
| | E 2004 | 15,5 | 15,7 | 15,6 | 18,6 | 18,7 | 18,7 | 66,4 | 65,2 | 65,8 |
| 70 und mehr | B 2005 | 12,5 | 18,8 | 15,8 | 13,0 | 16,9 | 15,0 | 81,1 | 68,3 | 73,2 |
| | B 2002 | 11,2 | 18,0 | 14,7 | 11,8 | 16,2 | 14,0 | 82,6 | 69,5 | 74,4 |
| | E 2004 | 12,1 | 18,7 | 15,5 | 14,2 | 18,3 | 16,3 | 64,3 | 53,4 | 57,6 |
| Insgesamt | B 2005 | 100 | 100 | 100 | 100 | 100 | 100 | 78,0 | 76,2 | 77,1 |
| | B 2002 | 100 | 100 | 100 | 100 | 100 | 100 | 78,8 | 77,0 | 77,9 |
| | E 2004 | 100 | 100 | 100 | 100 | 100 | 100 | 55,1 | 54,6 | 54,8 |

1) Wahlberechtigte ohne Wahlschein

**Wähler und Nichtwähler bei den Bundestagswahlen 2005 und 2002
und der Europawahl 2004**

| Altersgruppe | Von 100 Wahlberechtigten insgesamt waren | | | | | | | | |
|-----------------|--|--------|--------|-------------|--------|--------|-------------|--------|--------|
| | Urnenwähler | | | Briefwähler | | | Nichtwähler | | |
| | B 2005 | B 2002 | E 2004 | B 2005 | B 2002 | E 2004 | B 2005 | B 2002 | E 2004 |
| Männer | | | | | | | | | |
| 18 bis unter 21 | 67,4 | 69,7 | 48,9 | 6,7 | 6,2 | 4,7 | 25,9 | 24,1 | 46,4 |
| 21 bis unter 25 | 60,7 | 62,1 | 38,8 | 10,0 | 7,5 | 6,8 | 29,3 | 30,4 | 54,4 |
| 25 bis unter 30 | 59,7 | 61,6 | 36,8 | 11,9 | 12,2 | 5,9 | 28,3 | 26,2 | 57,3 |
| 30 bis unter 35 | 63,0 | 64,4 | 40,2 | 11,5 | 10,9 | 8,1 | 25,4 | 24,7 | 51,8 |
| 35 bis unter 40 | 67,8 | 69,1 | 44,6 | 11,3 | 9,5 | 6,1 | 20,8 | 21,4 | 49,2 |
| 40 bis unter 45 | 69,3 | 72,6 | 48,8 | 11,2 | 8,1 | 5,7 | 19,6 | 19,3 | 45,4 |
| 45 bis unter 50 | 71,0 | 70,1 | 50,5 | 11,5 | 11,6 | 7,0 | 17,5 | 18,3 | 42,4 |
| 50 bis unter 60 | 69,6 | 71,1 | 55,0 | 14,7 | 13,9 | 10,1 | 15,6 | 15,0 | 34,9 |
| 60 bis unter 70 | 66,9 | 71,8 | 57,3 | 20,3 | 15,9 | 13,8 | 12,8 | 12,3 | 28,9 |
| 70 und mehr | 63,0 | 64,6 | 53,2 | 22,3 | 21,8 | 17,3 | 14,7 | 13,6 | 29,5 |
| Insgesamt | 66,6 | 68,6 | 49,7 | 14,6 | 12,9 | 9,7 | 18,7 | 18,5 | 40,6 |
| Frauen | | | | | | | | | |
| 18 bis unter 21 | 66,9 | 68,7 | 45,9 | 7,3 | 6,8 | 4,8 | 25,8 | 24,5 | 49,3 |
| 21 bis unter 25 | 59,4 | 57,8 | 35,7 | 13,1 | 12,7 | 8,0 | 27,6 | 29,5 | 56,3 |
| 25 bis unter 30 | 59,3 | 62,1 | 35,8 | 13,3 | 11,2 | 8,5 | 27,4 | 26,8 | 55,7 |
| 30 bis unter 35 | 65,2 | 65,8 | 42,3 | 11,4 | 10,4 | 6,7 | 23,4 | 23,8 | 51,0 |
| 35 bis unter 40 | 70,0 | 70,8 | 47,7 | 11,1 | 9,2 | 6,5 | 18,9 | 20,0 | 45,8 |
| 40 bis unter 45 | 69,7 | 73,1 | 51,4 | 11,0 | 9,3 | 7,2 | 19,3 | 17,6 | 41,4 |
| 45 bis unter 50 | 68,5 | 70,4 | 53,0 | 13,6 | 11,0 | 7,9 | 17,9 | 18,6 | 39,2 |
| 50 bis unter 60 | 67,9 | 69,1 | 54,5 | 16,6 | 15,2 | 10,6 | 15,5 | 15,6 | 34,9 |
| 60 bis unter 70 | 66,1 | 70,7 | 56,6 | 20,2 | 17,1 | 13,2 | 13,7 | 12,2 | 30,2 |
| 70 und mehr | 50,8 | 52,1 | 42,7 | 25,7 | 25,0 | 20,1 | 23,6 | 22,9 | 37,2 |
| Insgesamt | 63,4 | 65,5 | 48,4 | 16,8 | 15,0 | 11,4 | 19,8 | 19,5 | 40,2 |
| Insgesamt | | | | | | | | | |
| 18 bis unter 21 | 67,2 | 69,2 | 47,5 | 7,0 | 6,5 | 4,7 | 25,9 | 24,3 | 47,8 |
| 21 bis unter 25 | 60,1 | 60,0 | 37,3 | 11,5 | 10,0 | 7,4 | 28,5 | 30,0 | 55,3 |
| 25 bis unter 30 | 59,5 | 61,8 | 36,3 | 12,6 | 11,7 | 7,2 | 27,9 | 26,5 | 56,5 |
| 30 bis unter 35 | 64,0 | 65,1 | 41,2 | 11,5 | 10,7 | 7,4 | 24,5 | 24,2 | 51,4 |
| 35 bis unter 40 | 68,9 | 70,0 | 46,2 | 11,2 | 9,4 | 6,3 | 19,9 | 20,7 | 47,5 |
| 40 bis unter 45 | 69,5 | 72,8 | 50,1 | 11,1 | 8,7 | 6,4 | 19,4 | 18,5 | 43,5 |
| 45 bis unter 50 | 69,8 | 70,2 | 51,7 | 12,5 | 11,3 | 7,5 | 17,7 | 18,4 | 40,8 |
| 50 bis unter 60 | 68,7 | 70,1 | 54,7 | 15,7 | 14,6 | 10,4 | 15,6 | 15,3 | 34,9 |
| 60 bis unter 70 | 66,5 | 71,2 | 56,9 | 20,3 | 16,5 | 13,5 | 13,2 | 12,3 | 29,6 |
| 70 und mehr | 55,4 | 56,6 | 46,6 | 24,4 | 23,9 | 19,1 | 20,3 | 19,5 | 34,3 |
| Insgesamt | 64,9 | 67,0 | 49,0 | 15,8 | 14,0 | 10,6 | 19,3 | 19,0 | 40,4 |

**Inhaber von Wahlscheinen bei den Bundestagswahlen 2005 und 2002
und der Europawahl 2004**

| Altersgruppe | Wahl | Von 100 Wahlberechtigten der Altersgruppe waren Inhaber von Wahlscheinen | | | Von 100 Inhabern der Wahlscheine waren Männer bzw. Frauen | | | Von 100 Inhabern von Wahlscheinen gehörten ... zur nebenstehenden Altersgruppe | | |
|-----------------|--------|--|--------|-----------|---|--------|-----------|--|--------|-----------|
| | | Männer | Frauen | Insgesamt | Männer | Frauen | Insgesamt | Männer | Frauen | Insgesamt |
| 18 bis unter 21 | B 2005 | 6,7 | 7,3 | 7,0 | 50,9 | 49,1 | 100 | 1,9 | 1,4 | 1,6 |
| | B 2002 | 6,2 | 6,8 | 6,5 | 49,1 | 50,9 | 100 | 1,8 | 1,5 | 1,6 |
| | E 2004 | 4,7 | 4,8 | 4,7 | 52,1 | 47,9 | 100 | 1,7 | 1,2 | 1,4 |
| 21 bis unter 25 | B 2005 | 10,0 | 13,1 | 11,5 | 45,1 | 54,9 | 100 | 3,8 | 3,7 | 3,8 |
| | B 2002 | 7,5 | 12,7 | 10,0 | 37,9 | 62,1 | 100 | 3,1 | 4,0 | 3,6 |
| | E 2004 | 6,8 | 8,0 | 7,4 | 47,1 | 52,9 | 100 | 4,1 | 3,6 | 3,8 |
| 25 bis unter 30 | B 2005 | 11,9 | 13,3 | 12,6 | 47,3 | 52,7 | 100 | 5,0 | 4,5 | 4,7 |
| | B 2002 | 12,2 | 11,2 | 11,7 | 53,6 | 46,4 | 100 | 5,4 | 3,7 | 4,5 |
| | E 2004 | 5,9 | 8,5 | 7,2 | 41,1 | 58,9 | 100 | 3,6 | 4,0 | 3,8 |
| 30 bis unter 35 | B 2005 | 11,5 | 11,4 | 11,5 | 52,4 | 47,6 | 100 | 4,8 | 3,5 | 4,1 |
| | B 2002 | 10,9 | 10,4 | 10,7 | 52,2 | 47,8 | 100 | 6,7 | 4,8 | 5,7 |
| | E 2004 | 8,1 | 6,7 | 7,4 | 56,1 | 43,9 | 100 | 5,5 | 3,3 | 4,3 |
| 35 bis unter 40 | B 2005 | 11,3 | 11,1 | 11,2 | 50,8 | 49,2 | 100 | 7,1 | 5,5 | 6,2 |
| | B 2002 | 9,5 | 9,2 | 9,4 | 50,7 | 49,3 | 100 | 7,9 | 6,1 | 6,9 |
| | E 2004 | 6,1 | 6,5 | 6,3 | 48,4 | 51,6 | 100 | 6,1 | 5,1 | 5,6 |
| 40 bis unter 45 | B 2005 | 11,2 | 11,0 | 11,1 | 49,8 | 50,2 | 100 | 8,5 | 6,9 | 7,6 |
| | B 2002 | 8,1 | 9,3 | 8,7 | 48,5 | 51,5 | 100 | 7,2 | 6,0 | 6,6 |
| | E 2004 | 5,7 | 7,2 | 6,4 | 45,3 | 54,7 | 100 | 6,8 | 6,4 | 6,6 |
| 45 bis unter 50 | B 2005 | 11,5 | 13,6 | 12,5 | 47,6 | 52,4 | 100 | 8,8 | 7,8 | 8,2 |
| | B 2002 | 11,6 | 11,0 | 11,3 | 51,7 | 48,3 | 100 | 9,2 | 6,7 | 7,8 |
| | E 2004 | 7,0 | 7,9 | 7,5 | 48,0 | 52,0 | 100 | 7,8 | 6,6 | 7,1 |
| 50 bis unter 60 | B 2005 | 14,7 | 16,6 | 15,7 | 46,7 | 53,3 | 100 | 17,4 | 15,9 | 16,6 |
| | B 2002 | 13,9 | 15,2 | 14,6 | 47,7 | 52,3 | 100 | 17,1 | 14,7 | 15,7 |
| | E 2004 | 10,1 | 10,6 | 10,4 | 48,9 | 51,1 | 100 | 17,7 | 14,5 | 15,9 |
| 60 bis unter 70 | B 2005 | 20,3 | 20,2 | 20,3 | 48,1 | 51,9 | 100 | 21,6 | 18,7 | 20,0 |
| | B 2002 | 15,9 | 17,1 | 16,5 | 46,1 | 53,9 | 100 | 20,3 | 18,6 | 19,4 |
| | E 2004 | 13,8 | 13,2 | 13,5 | 49,3 | 50,7 | 100 | 23,1 | 18,6 | 20,6 |
| 70 und mehr | B 2005 | 22,3 | 25,7 | 24,4 | 34,2 | 65,8 | 100 | 20,9 | 32,2 | 27,2 |
| | B 2002 | 21,8 | 25,0 | 23,9 | 32,9 | 67,1 | 100 | 21,2 | 33,9 | 28,3 |
| | E 2004 | 17,3 | 20,1 | 19,1 | 33,7 | 66,3 | 100 | 23,7 | 36,5 | 30,9 |
| Insgesamt | B 2005 | 14,6 | 16,8 | 15,8 | 44,4 | 55,6 | 100 | 100 | 100 | 100 |
| | B 2002 | 12,9 | 15,0 | 14,0 | 43,9 | 56,1 | 100 | 100 | 100 | 100 |
| | E 2004 | 9,7 | 11,4 | 10,6 | 43,9 | 56,1 | 100 | 100 | 100 | 100 |

**Stimmabgabe der Männer und Frauen nach Wahlvorschlägen und Alter bei den
Bundestagswahlen 2005 und 2002 (Zweitstimmen) und der Europawahl 2004**

| Altersgruppe | Wahl | Wahlberech- tigtenanteile | Wahlbe- teiligung | Ungültige Stimmen | SPD | CDU | GRÜNE | FDP | Die Linke. | Sonstige |
|--|--------|------------------------------|----------------------|----------------------|------|------|-------|------|------------|----------|
| Männer | | | | | | | | | | |
| 18 bis unter 25 | B 2005 | 9,7 | 71,3 | 1,5 | 36,1 | 20,3 | 8,0 | 9,6 | 17,6 | 8,4 |
| | B 2002 | 9,1 | 73,0 | 1,1 | 41,0 | 28,1 | 10,4 | 10,9 | 4,0 | 5,5 |
| | E 2004 | 9,3 | 46,5 | 3,3 | 25,2 | 39,4 | 8,3 | 8,3 | 3,8 | 15,1 |
| 25 bis unter 35 | B 2005 | 12,2 | 71,5 | 1,4 | 32,2 | 22,0 | 8,2 | 11,5 | 18,4 | 7,8 |
| | B 2002 | 13,7 | 73,2 | 1,1 | 45,6 | 25,9 | 10,5 | 10,7 | 1,9 | 5,3 |
| | E 2004 | 12,4 | 44,2 | 5,3 | 22,6 | 40,6 | 10,5 | 9,1 | 3,1 | 14,1 |
| 35 bis unter 45 | B 2005 | 20,3 | 79,1 | 1,4 | 34,1 | 24,1 | 7,2 | 8,3 | 21,8 | 4,5 |
| | B 2002 | 22,3 | 80,0 | 1,4 | 47,1 | 29,7 | 9,4 | 8,0 | 1,4 | 4,4 |
| | E 2004 | 21,1 | 52,2 | 5,9 | 29,5 | 37,0 | 12,2 | 5,8 | 2,3 | 13,2 |
| 45 bis unter 60 | B 2005 | 28,5 | 83,6 | 1,8 | 31,8 | 27,6 | 4,6 | 7,5 | 24,7 | 3,7 |
| | B 2002 | 26,0 | 82,7 | 1,8 | 44,7 | 36,7 | 6,6 | 6,7 | 1,6 | 3,7 |
| | E 2004 | 27,6 | 60,9 | 7,4 | 29,5 | 45,2 | 7,1 | 4,5 | 2,6 | 11,2 |
| 60 und mehr | B 2005 | 29,3 | 82,1 | 3,1 | 31,9 | 39,0 | 2,5 | 6,6 | 17,3 | 2,8 |
| | B 2002 | 29,0 | 84,4 | 2,5 | 42,7 | 44,4 | 3,0 | 5,3 | 1,5 | 3,0 |
| | E 2004 | 29,4 | 66,3 | 7,7 | 31,2 | 52,1 | 2,7 | 3,6 | 2,4 | 8,2 |
| Insgesamt | B 2005 | 100 | 79,6 | 2,0 | 32,7 | 29,0 | 5,2 | 8,0 | 20,6 | 4,4 |
| | B 2002 | 100 | 80,4 | 1,8 | 44,4 | 35,4 | 7,0 | 7,4 | 1,8 | 4,0 |
| | E 2004 | 100 | 57,2 | 6,7 | 29,1 | 45,0 | 7,0 | 5,2 | 2,6 | 11,2 |
| Frauen | | | | | | | | | | |
| 18 bis unter 25 | B 2005 | 8,1 | 71,7 | 1,5 | 36,4 | 22,0 | 9,9 | 9,2 | 15,2 | 7,3 |
| | B 2002 | 8,0 | 71,2 | 1,2 | 47,6 | 25,9 | 10,7 | 9,9 | 2,0 | 3,9 |
| | E 2004 | 8,0 | 44,2 | 4,9 | 28,9 | 38,7 | 10,8 | 5,8 | 2,1 | 13,7 |
| 25 bis unter 35 | B 2005 | 10,8 | 73,3 | 1,4 | 36,4 | 23,3 | 7,8 | 9,7 | 15,2 | 7,6 |
| | B 2002 | 11,9 | 75,3 | 1,6 | 48,6 | 26,1 | 11,3 | 8,1 | 1,3 | 4,6 |
| | E 2004 | 11,0 | 44,6 | 4,2 | 24,3 | 39,4 | 10,7 | 6,2 | 1,8 | 17,6 |
| 35 bis unter 45 | B 2005 | 18,9 | 80,0 | 2,2 | 34,9 | 23,4 | 9,7 | 6,7 | 18,5 | 6,8 |
| | B 2002 | 19,6 | 80,8 | 1,3 | 48,2 | 27,5 | 12,5 | 6,5 | 1,0 | 4,3 |
| | E 2004 | 19,2 | 55,5 | 4,3 | 29,3 | 37,9 | 13,8 | 3,8 | 1,2 | 13,9 |
| 45 bis unter 60 | B 2005 | 25,7 | 82,7 | 2,2 | 34,0 | 30,5 | 6,4 | 7,3 | 17,5 | 4,3 |
| | B 2002 | 23,6 | 83,0 | 1,4 | 47,6 | 34,2 | 7,4 | 7,0 | 1,0 | 2,8 |
| | E 2004 | 25,0 | 62,0 | 5,2 | 28,5 | 45,5 | 9,3 | 4,3 | 1,5 | 10,8 |
| 60 und mehr | B 2005 | 36,6 | 75,3 | 3,2 | 36,1 | 40,7 | 3,4 | 6,2 | 10,8 | 2,7 |
| | B 2002 | 36,8 | 78,4 | 2,8 | 45,5 | 44,2 | 4,1 | 3,9 | 0,6 | 1,6 |
| | E 2004 | 36,7 | 60,7 | 5,9 | 32,2 | 53,3 | 3,1 | 3,2 | 1,1 | 7,1 |
| Insgesamt | B 2005 | 100 | 77,6 | 2,4 | 35,3 | 31,3 | 6,4 | 7,2 | 14,9 | 4,8 |
| | B 2002 | 100 | 79,0 | 1,9 | 47,1 | 35,0 | 7,9 | 6,1 | 0,9 | 3,0 |
| | E 2004 | 100 | 56,9 | 5,2 | 29,7 | 46,2 | 8,0 | 4,1 | 1,3 | 10,7 |
| Insgesamt | | | | | | | | | | |
| 18 bis unter 25 | B 2005 | 8,8 | 71,5 | 1,5 | 36,2 | 21,1 | 8,9 | 9,4 | 16,5 | 7,9 |
| | B 2002 | 8,5 | 72,1 | 1,1 | 44,2 | 27,0 | 10,6 | 10,4 | 3,0 | 4,8 |
| | E 2004 | 8,7 | 45,4 | 4,1 | 26,9 | 39,1 | 9,4 | 7,1 | 3,0 | 14,5 |
| 25 bis unter 35 | B 2005 | 11,5 | 72,4 | 1,4 | 34,3 | 22,6 | 8,0 | 10,6 | 16,8 | 7,7 |
| | B 2002 | 12,8 | 74,2 | 1,3 | 47,1 | 26,0 | 10,9 | 9,4 | 1,6 | 4,9 |
| | E 2004 | 11,7 | 44,4 | 4,8 | 23,4 | 40,0 | 10,6 | 7,7 | 2,5 | 15,8 |
| 35 bis unter 45 | B 2005 | 19,6 | 79,6 | 1,8 | 34,5 | 23,8 | 8,4 | 7,5 | 20,1 | 5,7 |
| | B 2002 | 20,9 | 80,4 | 1,4 | 47,7 | 28,6 | 10,9 | 7,2 | 1,2 | 4,4 |
| | E 2004 | 20,1 | 53,8 | 5,1 | 29,4 | 37,5 | 13,0 | 4,8 | 1,8 | 13,6 |
| 45 bis unter 60 | B 2005 | 27,0 | 83,2 | 2,0 | 32,9 | 29,0 | 5,5 | 7,4 | 21,2 | 4,0 |
| | B 2002 | 24,8 | 82,8 | 1,6 | 46,1 | 35,4 | 7,0 | 6,9 | 1,3 | 3,3 |
| | E 2004 | 26,3 | 61,5 | 6,3 | 29,0 | 45,4 | 8,2 | 4,4 | 2,0 | 11,0 |
| 60 und mehr | B 2005 | 33,1 | 78,2 | 3,1 | 34,2 | 39,9 | 3,0 | 6,4 | 13,7 | 2,8 |
| | B 2002 | 33,0 | 80,9 | 2,6 | 44,3 | 44,3 | 3,6 | 4,5 | 1,0 | 2,2 |
| | E 2004 | 33,2 | 63,1 | 6,7 | 31,7 | 52,8 | 2,9 | 3,4 | 1,6 | 7,6 |
| Insgesamt | B 2005 | 100 | 78,5 | 2,2 | 34,1 | 30,2 | 5,8 | 7,6 | 17,7 | 4,6 |
| | B 2002 | 100 | 79,7 | 1,8 | 45,8 | 35,2 | 7,5 | 6,8 | 1,3 | 3,5 |
| | E 2004 | 100 | 57,1 | 5,9 | 29,4 | 45,6 | 7,5 | 4,6 | 1,9 | 10,9 |
| Von 100 Wahlberechtigten bzw. Wähler waren | | | | | | | | | | |
| Männer | B 2005 | 47,9 | 48,5 | 44,3 | 46,7 | 46,8 | 43,4 | 51,3 | 56,6 | 46,7 |
| | B 2002 | 47,8 | 46,4 | 46,4 | 46,8 | 48,6 | 45,0 | 53,0 | 63,5 | 55,6 |
| | E 2004 | 47,9 | 48,1 | 54,4 | 47,1 | 47,0 | 44,5 | 53,7 | 63,9 | 48,7 |
| Frauen | B 2005 | 52,1 | 51,5 | 55,7 | 53,3 | 53,2 | 56,6 | 48,7 | 43,4 | 53,3 |
| | B 2002 | 52,2 | 51,8 | 53,6 | 53,2 | 51,4 | 55,0 | 47,0 | 36,5 | 44,4 |
| | E 2004 | 52,1 | 51,9 | 45,6 | 52,9 | 53,0 | 55,5 | 46,3 | 36,1 | 51,3 |

B = Bundestagswahl, E = Europawahl

**Alter und Geschlecht der Wählerschaft der Parteien bei den
Bundestagswahlen 2005 und 2002 (Zweitstimmen) und der Europawahl 2004**

| Altersgruppe | Wahl | Gültige Stimmen | SPD | CDU | GRÜNE | FDP | Die Linke. | Sonstige |
|------------------|--------|-----------------|------|------|-------|------|------------|----------|
| Männer | | | | | | | | |
| 18 bis unter 25 | B 2005 | 8,7 | 9,6 | 6,1 | 13,5 | 10,4 | 7,4 | 16,3 |
| | B 2002 | 8,3 | 7,7 | 6,6 | 12,5 | 12,2 | 18,6 | 11,5 |
| | E 2004 | 7,9 | 6,8 | 6,9 | 9,3 | 12,6 | 11,5 | 10,7 |
| 25 bis unter 35 | B 2005 | 11,1 | 10,9 | 8,4 | 17,4 | 15,9 | 9,9 | 19,4 |
| | B 2002 | 12,6 | 12,9 | 9,2 | 19,0 | 18,1 | 13,8 | 16,6 |
| | E 2004 | 9,7 | 7,6 | 8,8 | 14,6 | 17,2 | 11,5 | 12,3 |
| 35 bis unter 45 | B 2005 | 20,3 | 21,2 | 16,9 | 28,2 | 21,0 | 21,5 | 20,6 |
| | B 2002 | 22,2 | 23,6 | 18,6 | 30,0 | 23,9 | 17,7 | 24,5 |
| | E 2004 | 19,4 | 19,7 | 16,0 | 33,8 | 21,7 | 17,3 | 23,0 |
| 45 bis unter 60 | B 2005 | 30,0 | 29,2 | 28,6 | 26,8 | 28,2 | 36,1 | 24,8 |
| | B 2002 | 26,7 | 26,8 | 27,7 | 25,3 | 24,3 | 24,8 | 24,6 |
| | E 2004 | 29,2 | 29,7 | 29,3 | 29,5 | 25,3 | 29,1 | 29,3 |
| 60 und mehr | B 2005 | 29,9 | 29,1 | 40,1 | 14,1 | 24,5 | 25,1 | 18,9 |
| | B 2002 | 30,2 | 29,0 | 37,9 | 13,2 | 21,5 | 25,1 | 22,8 |
| | E 2004 | 33,7 | 36,2 | 39,0 | 12,8 | 23,2 | 30,7 | 24,7 |
| Insgesamt | B 2005 | 100 | 100 | 100 | 100 | 100 | 100 | 100 |
| | B 2002 | 100 | 100 | 100 | 100 | 100 | 100 | 100 |
| | E 2004 | 100 | 100 | 100 | 100 | 100 | 100 | 100 |
| Frauen | | | | | | | | |
| 18 bis unter 25 | B 2005 | 7,5 | 7,8 | 5,3 | 11,6 | 9,6 | 7,7 | 11,5 |
| | B 2002 | 7,3 | 7,4 | 5,4 | 9,8 | 11,7 | 15,1 | 9,6 |
| | E 2004 | 6,3 | 6,1 | 5,2 | 8,5 | 9,0 | 9,6 | 8,0 |
| 25 bis unter 35 | B 2005 | 10,3 | 10,6 | 7,7 | 12,5 | 13,9 | 10,5 | 16,3 |
| | B 2002 | 11,4 | 11,8 | 8,5 | 16,2 | 15,1 | 15,1 | 17,8 |
| | E 2004 | 8,8 | 7,1 | 7,5 | 11,7 | 13,4 | 11,9 | 14,4 |
| 35 bis unter 45 | B 2005 | 19,5 | 19,2 | 14,6 | 29,5 | 18,1 | 24,2 | 27,7 |
| | B 2002 | 20,2 | 20,7 | 15,9 | 31,8 | 21,3 | 21,2 | 29,1 |
| | E 2004 | 18,9 | 18,6 | 15,5 | 32,8 | 17,9 | 17,5 | 24,5 |
| 45 bis unter 60 | B 2005 | 27,4 | 26,4 | 26,7 | 27,6 | 27,9 | 32,1 | 24,4 |
| | B 2002 | 25,0 | 25,2 | 24,4 | 23,4 | 28,6 | 25,1 | 23,6 |
| | E 2004 | 27,2 | 26,1 | 26,9 | 31,7 | 28,9 | 30,5 | 27,5 |
| 60 und mehr | B 2005 | 35,2 | 36,0 | 45,8 | 18,7 | 30,5 | 25,5 | 20,0 |
| | B 2002 | 36,1 | 34,9 | 45,8 | 18,7 | 23,2 | 23,5 | 19,9 |
| | E 2004 | 38,8 | 42,0 | 44,9 | 15,3 | 30,8 | 30,5 | 25,6 |
| Insgesamt | B 2005 | 100 | 100 | 100 | 100 | 100 | 100 | 100 |
| | B 2002 | 100 | 100 | 100 | 100 | 100 | 100 | 100 |
| | E 2004 | 100 | 100 | 100 | 100 | 100 | 100 | 100 |
| Insgesamt | | | | | | | | |
| 18 bis unter 25 | B 2005 | 8,1 | 8,6 | 5,7 | 12,4 | 10,0 | 7,5 | 13,8 |
| | B 2002 | 7,8 | 7,5 | 6,0 | 11,0 | 12,0 | 17,3 | 10,6 |
| | E 2004 | 7,0 | 6,4 | 6,0 | 8,8 | 10,9 | 10,8 | 9,3 |
| 25 bis unter 35 | B 2005 | 10,7 | 10,7 | 8,0 | 14,7 | 14,9 | 10,2 | 17,7 |
| | B 2002 | 12,0 | 12,3 | 8,9 | 17,5 | 16,7 | 14,3 | 17,1 |
| | E 2004 | 9,2 | 7,4 | 8,1 | 13,0 | 15,5 | 11,6 | 13,4 |
| 35 bis unter 45 | B 2005 | 19,9 | 20,1 | 15,6 | 28,9 | 19,6 | 22,7 | 24,4 |
| | B 2002 | 21,2 | 22,1 | 17,2 | 31,0 | 22,7 | 19,0 | 26,6 |
| | E 2004 | 19,2 | 19,2 | 15,7 | 33,3 | 20,0 | 17,3 | 23,8 |
| 45 bis unter 60 | B 2005 | 28,7 | 27,7 | 27,6 | 27,3 | 28,1 | 34,4 | 24,6 |
| | B 2002 | 25,8 | 26,0 | 26,0 | 24,3 | 26,3 | 24,9 | 24,2 |
| | E 2004 | 28,2 | 27,8 | 28,0 | 30,7 | 27,0 | 29,6 | 28,4 |
| 60 und mehr | B 2005 | 32,6 | 32,8 | 43,1 | 16,7 | 27,4 | 25,3 | 19,5 |
| | B 2002 | 33,3 | 32,1 | 41,9 | 16,2 | 22,3 | 24,5 | 21,5 |
| | E 2004 | 36,4 | 39,3 | 42,1 | 14,2 | 26,7 | 30,6 | 25,2 |
| Insgesamt | B 2005 | 100 | 100 | 100 | 100 | 100 | 100 | 100 |
| | B 2002 | 100 | 100 | 100 | 100 | 100 | 100 | 100 |
| | E 2004 | 100 | 100 | 100 | 100 | 100 | 100 | 100 |

B = Bundestagswahl, E = Europawahl

Erst- und Zweitstimmenkombinationen bei der Bundestagswahl 2005

Erststimmen = 100

| Partei | Von 100 Wählern, die mit der Erststimme nebenstehende Partei oder ungültig wählten, wählten mit der Zweitstimme | | | | | | |
|------------------|---|------|-------|------|------------|----------|-----------|
| | SPD | CDU | GRÜNE | FDP | Die Linke. | Sonstige | Ungültige |
| Männer | | | | | | | |
| SPD | 75,4 | 2,4 | 8,6 | 1,0 | 11,3 | 1,0 | 0,3 |
| CDU | 1,9 | 79,6 | 0,6 | 14,5 | 1,8 | 1,1 | 0,4 |
| GRÜNE | 25,1 | 5,1 | 56,6 | 3,0 | 8,1 | 1,9 | 0,3 |
| FDP | 5,9 | 14,2 | 0,7 | 71,0 | 5,2 | 2,7 | 0,2 |
| Die Linke. | 9,0 | 1,4 | 1,9 | 1,1 | 83,5 | 2,7 | 0,3 |
| Sonstige | 7,0 | 7,3 | 0,7 | 2,4 | 9,6 | 72,5 | 0,6 |
| Ungültige | 6,8 | 6,5 | 0,5 | 1,6 | 3,8 | 1,4 | 79,3 |
| Frauen | | | | | | | |
| SPD | 78,1 | 2,5 | 8,9 | 1,3 | 7,3 | 1,5 | 0,5 |
| CDU | 2,1 | 83,0 | 0,8 | 10,9 | 1,2 | 1,1 | 0,8 |
| GRÜNE | 25,9 | 7,5 | 57,9 | 1,7 | 4,5 | 2,3 | 0,3 |
| FDP | 6,7 | 18,2 | 2,2 | 65,9 | 3,4 | 3,3 | 0,3 |
| Die Linke. | 10,2 | 2,4 | 1,6 | 1,1 | 80,9 | 3,6 | 0,2 |
| Sonstige | 10,5 | 6,1 | 1,8 | 3,4 | 6,2 | 71,7 | 0,3 |
| Ungültige | 10,3 | 10,7 | 1,4 | 1,2 | 4,5 | 1,8 | 70,0 |
| Insgesamt | | | | | | | |
| SPD | 76,8 | 2,4 | 8,7 | 1,1 | 9,2 | 1,2 | 0,4 |
| CDU | 2,0 | 81,4 | 0,7 | 12,6 | 1,5 | 1,1 | 0,6 |
| GRÜNE | 25,6 | 6,7 | 57,4 | 2,1 | 5,8 | 2,1 | 0,3 |
| FDP | 6,4 | 16,4 | 1,5 | 68,2 | 4,2 | 3,0 | 0,2 |
| Die Linke. | 9,5 | 1,9 | 1,8 | 1,1 | 82,4 | 3,1 | 0,3 |
| Sonstige | 8,8 | 6,7 | 1,3 | 2,9 | 7,9 | 72,1 | 0,4 |
| Ungültige | 8,8 | 8,9 | 1,0 | 1,4 | 4,2 | 1,6 | 74,0 |

Erst- und Zweitstimmenkombinationen bei der Bundestagswahl 2005

Zweitstimmen = 100

| Partei | Von 100 Wählern, die mit der Zweitstimme nebenstehende Partei oder ungültig wählten, wählten mit der Erststimme | | | | | | |
|------------------|---|------|-------|------|------------|----------|-----------|
| | SPD | CDU | GRÜNE | FDP | Die Linke. | Sonstige | Ungültige |
| Männer | | | | | | | |
| SPD | 89,6 | 1,9 | 1,7 | 0,6 | 4,9 | 0,9 | 0,5 |
| CDU | 3,3 | 92,3 | 0,4 | 1,6 | 0,9 | 1,1 | 0,5 |
| GRÜNE | 64,3 | 3,9 | 23,9 | 0,5 | 6,6 | 0,6 | 0,2 |
| FDP | 4,9 | 61,0 | 0,8 | 29,1 | 2,5 | 1,3 | 0,4 |
| Die Linke. | 21,4 | 3,0 | 0,9 | 0,8 | 71,5 | 2,0 | 0,4 |
| Sonstige | 8,5 | 8,4 | 0,9 | 2,0 | 10,5 | 69,1 | 0,7 |
| Ungültige | 5,4 | 7,1 | 0,3 | 0,3 | 2,8 | 1,1 | 82,9 |
| Frauen | | | | | | | |
| SPD | 88,5 | 2,1 | 2,7 | 0,7 | 3,9 | 1,3 | 0,8 |
| CDU | 3,1 | 90,9 | 0,9 | 2,3 | 1,1 | 0,8 | 0,9 |
| GRÜNE | 55,6 | 4,2 | 33,7 | 1,3 | 3,3 | 1,2 | 0,6 |
| FDP | 7,1 | 51,9 | 0,9 | 35,7 | 2,0 | 2,0 | 0,5 |
| Die Linke. | 19,5 | 2,8 | 1,1 | 0,9 | 73,0 | 1,8 | 0,8 |
| Sonstige | 12,1 | 8,0 | 1,7 | 2,7 | 10,1 | 64,3 | 1,0 |
| Ungültige | 8,1 | 11,3 | 0,5 | 0,5 | 0,9 | 0,5 | 78,3 |
| Insgesamt | | | | | | | |
| SPD | 89,0 | 2,0 | 2,2 | 0,7 | 4,3 | 1,1 | 0,6 |
| CDU | 3,2 | 91,6 | 0,7 | 2,0 | 1,0 | 0,9 | 0,7 |
| GRÜNE | 59,4 | 4,1 | 29,5 | 0,9 | 4,8 | 0,9 | 0,4 |
| FDP | 5,9 | 56,6 | 0,8 | 32,3 | 2,3 | 1,6 | 0,5 |
| Die Linke. | 20,6 | 2,9 | 1,0 | 0,9 | 72,2 | 1,9 | 0,6 |
| Sonstige | 10,4 | 8,2 | 1,4 | 2,4 | 10,3 | 66,5 | 0,9 |
| Ungültige | 6,9 | 9,5 | 0,4 | 0,4 | 1,8 | 0,8 | 80,3 |

Verzeichnis der Parteien

(Kurzbezeichnungen oder in dieser Veröffentlichung verwendete Abkürzungen)

| | |
|------------------------|--|
| 50Plus | 50Plus-Bürger- und Wählerinitiative für Brandenburg |
| AGFG | Allianz für Gesundheit, Frieden und soziale Gerechtigkeit |
| APPD | Anarchistische Pogo-Partei Deutschlands |
| BHE | Bund der Heimatvertriebenen und Entrechteten |
| BP | Bayernpartei |
| BüSo | Bürgerrechtsbewegung Solidarität |
| CDU | Christlich Demokratische Union Deutschlands |
| CM | CHRISTLICHE MITTE – Für ein Deutschland nach GOTTES Geboten |
| CSU | Christlich-Soziale Union in Bayern e.V. |
| Deutschland | Ab jetzt ... Bündnis für Deutschland Partei Volksabstimmung und gegen Zuwanderung ins „Soziale Netz“ |
| DGG | Deutsche Gemeinschaft für Gerechtigkeit |
| DIE FRAUEN | Feministische Partei DIE FRAUEN |
| Die Linke. | Die Linkspartei. (Bis zur Namensänderung durch Parteitagsbeschluss vom 17.7.2005: PDS - Partei des Demokratischen Sozialismus) |
| Die PARTEI | Partei für Arbeit, Rechtsstaat, Tierschutz, Elitenförderung und basisdemokratische Initiative |
| Die Tierschutzpartei | Mensch Umwelt Tierschutz |
| DP | Deutsche Partei |
| DSU | Deutsche Soziale Union |
| FAMILIE | FAMILIEN-PARTEI DEUTSCHLANDS |
| FDP | Freie Demokratische Partei |
| GB | Gesamtdeutscher Block |
| GRAUE | DIE GRAUEN - Graue Panther - |
| GRÜNE | BÜNDNIS 90/DIE GRÜNEN |
| HP | Humanistische Partei |
| HUMANWIRTSCHAFTSPARTEI | HUMANWIRTSCHAFTS- PARTEI |
| MLPD | Marxistisch-Leninistische Partei Deutschlands |
| NPD | Nationaldemokratische Partei Deutschlands |
| Offensive D | Partei Rechtsstaatlicher Offensive |
| PBC | Partei Bibeltreuer Christen |
| Pro DM | Pro Deutsche Mitte – Initiative Pro D-Mark |
| PSG | Partei für Soziale Gleichheit, Sektion der Vierten Internationale |
| REP | DIE REPUBLIKANER |
| SPD | Sozialdemokratische Partei Deutschlands |
| STATT Partei | STATT Partei DIE UNABHÄNGIGEN |
| UNABHÄNGIGE | UNABHÄNGIGE KANDIDATEN ...für Direkte Demokratie + bürgernahe Lösungen |
| Zentrum | Deutsche Zentrumspartei Älteste Partei Deutschlands gegründet 1870 |