

STATISTISCHE BERICHTE

Kennziffer: E II 2/E III 2 - j 24 SH

Das Baugewerbe in Schleswig-Holstein

– Ergebnisse der Jahresherhebungen vom 30.06.2024 –

Herausgegeben am: 14. August 2025

Impressum

Statistische Berichte

Herausgegeben von:

Statistisches Amt für Hamburg und Schleswig-Holstein

– Anstalt des öffentlichen Rechts –

Steckelhörn 12
20457 Hamburg

Auskunft zu dieser Veröffentlichung:

Verena Hein

Telefon: 0431 6895-9143

E-Mail: bau@statistik-nord.de

Auskunftsdienst:

E-Mail: info@statistik-nord.de

Auskünfte: 040 42831-1766

Internet: www.statistik-nord.de

© Statistisches Amt für Hamburg und Schleswig-Holstein, Hamburg 2025
Auszugsweise Vervielfältigung und Verbreitung mit Quellenangabe gestattet.

Sofern in den Produkten auf das Vorhandensein von Copyrightrechten Dritter hingewiesen wird, sind die in deren Produkten ausgewiesenen Copyrightbestimmungen zu wahren. Alle übrigen Rechte bleiben vorbehalten.

Zeichenerklärung:

0	weniger als die Hälfte von 1 in der letzten besetzten Stelle, jedoch mehr als nichts
–	nichts vorhanden (genau Null)
...	Angabe fällt später an
·	Zahlenwert unbekannt oder geheim zu halten
x	Tabellenfach gesperrt, weil Aussage nicht sinnvoll
p	vorläufiges Ergebnis
r	berichtigtes Ergebnis
s	geschätztes Ergebnis
a. n. g.	anderweitig nicht genannt
u. dgl.	und dergleichen
()	Zahlenwert mit eingeschränkter Aussagefähigkeit
/	Zahlenwert nicht sicher genug

Abweichungen in den Summen sind auf Runden der Zahlen zurückzuführen.

Inhaltsverzeichnis

Seite

Rechtsgrundlagen	4
Berichtskreise	4
Merkmalsdefinitionen	4

Tabellen

1.1	Ergebnisse der Ergänzungserhebungen im Bauhauptgewerbe in Schleswig-Holstein 2020-2024	5
1.2	Betriebe im Bauhauptgewerbe nach Wirtschaftszweigen und Beschäftigtengrößenklassen Ende Juni 2024 in Schleswig-Holstein	7
1.3	Tätige Personen im Bauhauptgewerbe nach Wirtschaftszweigen Ende Juni 2024 sowie Bruttoentgelte im Juni 2024 nach Beschäftigtengrößenklassen in Schleswig-Holstein	8
1.4	Tätige Personen im Bauhauptgewerbe nach der Stellung im Betrieb und Wirtschaftszweigen Ende Juni 2024 in Schleswig-Holstein	9
1.5	Tätige Personen im Bauhauptgewerbe nach der Stellung im Betrieb und Beschäftigtengrößenklassen Ende Juni 2024 in Schleswig-Holstein	10
1.6	Geleistete Arbeitsstunden im Bauhauptgewerbe nach Wirtschaftszweigen, Bauarten und Beschäftigtengrößenklassen im Juni 2024 in Schleswig-Holstein	11
1.7	Baugewerblicher Umsatz im Bauhauptgewerbe nach Wirtschaftszweigen, Bauarten sowie Gesamtumsatz nach Beschäftigtengrößenklassen im Juni 2024 in Schleswig-Holstein	12
1.8	Baugewerblicher Umsatz im Bauhauptgewerbe nach Wirtschaftszweigen sowie sonstiger Umsatz und Gesamtumsatz nach Beschäftigtengrößenklassen 2023 in Schleswig-Holstein	13
1.9	Ergebnisse der Ergänzungserhebung im Bauhauptgewerbe in Schleswig-Holstein nach Kreisen 2020-2024	14
2.1	Ergebnisse der Zusatzerhebungen im Ausbaugewerbe in Schleswig-Holstein 2020-2024	18
2.2	Betriebe und tätige Personen Ende Juni 2024 sowie Umsatz 2023 im Ausbaugewerbe nach Wirtschaftszweigen in Schleswig-Holstein	20
2.3	Geleistete Arbeitsstunden und Entgelte im Ausbaugewerbe nach Wirtschaftszweigen im 2. Quartal 2024 in Schleswig-Holstein	21
2.4	Ergebnisse der Zusatzerhebung im Ausbaugewerbe in Schleswig-Holstein nach Kreisen 2020-2024	22

Grafiken

Betriebe im Bauhauptgewerbe nach Beschäftigtengrößenklassen in Schleswig-Holstein 2020-2024	6
Tätige Personen im Bauhauptgewerbe nach Beschäftigtengrößenklassen in Schleswig-Holstein 2020-2024	6
Baugewerblicher Umsatz im Bauhauptgewerbe nach Beschäftigtengrößenklassen in Schleswig-Holstein 2020-2023	6
Betriebe im Ausbaugewerbe nach Beschäftigtengrößenklassen in Schleswig-Holstein 2020-2024	19
Tätige Personen im Ausbaugewerbe nach Beschäftigtengrößenklassen in Schleswig-Holstein 2020-2024	19
Baugewerblicher Umsatz im Ausbaugewerbe nach Beschäftigtengrößenklassen in Schleswig-Holstein 2020-2023	19

Rechtsgrundlagen

Gesetz über die Statistik im Produzierenden Gewerbe (ProdGewStatG) in der Fassung der Bekanntmachung vom 21. März 2002 (BGBl. I, S. 1181) geändert durch Artikel 7 des Gesetzes vom 22.02.2021 (BGBl. I S. 266), in Verbindung mit dem Bundesstatistikgesetz (BStatG) vom 20.10.2016 (BGBl. I S. 2394), zuletzt geändert durch Artikel 14 des Gesetzes vom 08.05.2024 (BGBl. I Nr. 152).

Berichtskreise

Die Abgrenzung und Gliederung erfolgt nach der Klassifikation der Wirtschaftszweige, Ausgabe 2008 (WZ 2008). Erfasst und nachgewiesen werden örtliche Einheiten (in der Regel nicht Baustellen) mit wirtschaftlichem Schwerpunkt im Baugewerbe.

Die jährliche **Ergänzungserhebung im Bauhauptgewerbe** wird durchgeführt bei allen Baubetrieben von Unternehmen des Produzierenden Gewerbes und anderer Wirtschaftsbereiche sowie Arbeitsgemeinschaften, soweit sich deren Tätigkeit auf inländische Baustellen bezieht. Diese Erhebung umfasst Betriebe der Bereiche "Vorbereitende Baustellenarbeiten, Hoch- und Tiefbau" (WZ 41.2, 42.1, 42.2, 42.9, 43.1, 43.9).

Die jährliche **Zusatzerhebung im Ausbaugewerbe** wird durchgeführt bei Baubetrieben von Unternehmen mit im Allgemeinen 10 und mehr Beschäftigten sowie Arbeitsgemeinschaften mit inländischen Baustellen. Diese Erhebung umfasst Betriebe der Bereiche "Bauinstallation und sonstiger Ausbau" (WZ 43.2, 43.3).

Die Regionalisierung in beiden Erhebungen erfolgt nach dem Sitz der Betriebe.

Merkmalsdefinitionen

Tätige Personen

Tätige Inhaber und tätige Mitinhaber (eingeschlossen unbezahlt mithelfende Familienangehörige) sowie alle in einem arbeitsrechtlichen Verhältnis zum Betrieb stehenden Personen soweit sie nicht überwiegend in anderen Bereichen des Betriebes wie Handel oder Dienstleistung beschäftigt sind.

Zu den Angestellten rechnen auch Gesellschafter, Vorstandsmitglieder, Geschäftsführer und andere leitende Kräfte eines Unternehmens (GmbH und sonstige Rechtsformen), nicht jedoch die angestelltenversicherungspflichtigen Poliere, Schachtmeister und Meister.

Bruttoentgelte

Summe der Bruttobezüge (Bar- und Sachbezüge) einschl. der Arbeitnehmeranteile, jedoch ohne die Arbeitgeberanteile zur Sozialversicherung (Kranken-, Renten- und Arbeitslosenversicherung). Nicht eingeschlossen sind auch Beiträge zu den Sozialkassen des Baugewerbes, Winterbau-Umlage, Aufwendungen für die betriebliche Alters-, Invaliditäts- und Hinterbliebenenversorgung sowie gezahltes Vorruhestandsgeld.

Geleistete Arbeitsstunden

Alle auf Baustellen, Bauhöfen und in Werkstätten im Bundesgebiet tatsächlich geleisteten Arbeitsstunden, gleichgültig ob sie von Lohnempfängern, Polierern, Schachtmeistern und Meistern, von Inhabern, Familienangehörigen, Angestellten oder Auszubildenden erbracht wurden.

Nicht einbezogen sind die für Bürotätigkeit geleisteten Arbeitsstunden.

Umsatz (ohne Umsatzsteuer)

Die dem Finanzamt für die Umsatzsteuer zu meldenden steuerbaren (steuerpflichtigen und steuerfreien) Beträge für die im Bundesgebiet getätigten Leistungen, einschließlich Umsatz aus Nachunternehmertätigkeit und der Vergabe von Teilleistungen an Nachunternehmer. Hierzu zählen auch Anzahlungen für Teilleistungen oder Vorauszahlungen vor Ausführung der entsprechenden Lieferungen oder Leistungen, die gem. § 13 Umsatzsteuergesetz zu versteuern sind.

Neben dem baugewerblichen Umsatz (Umsatz aus Bauleistungen) enthält der Gesamtumsatz sonstige Umsätze, die in der eigenen Bauleistung nicht abgerechnet wurden. Hierbei handelt es sich vorwiegend um Umsätze aus Handelsware, Umsätze aus sonstigen eigenen Erzeugnissen (Baustoffen, Betonwaren u. Ä.), Umsätze aus Lohnarbeiten für Dritte, Dienstleistungen, Vermietung und Verpachtung.

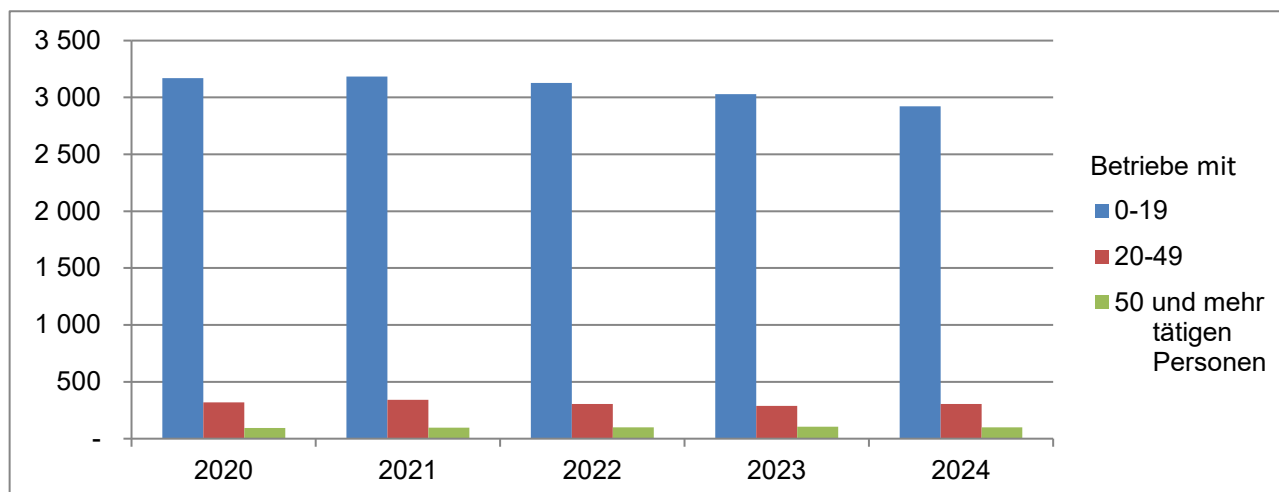
Der Vorjahresumsatz bezieht sich auf die im Erhebungsjahr auskunftspflichtigen Berichtskreise und ist wegen der zwischenzeitlichen Fluktuation nur bedingt als Vorjahresumsatz des gesamten Baugewerbes anzusehen.

1.1 Ergebnisse der Ergänzungserhebungen im Bauhauptgewerbe in Schleswig-Holstein 2020-2024

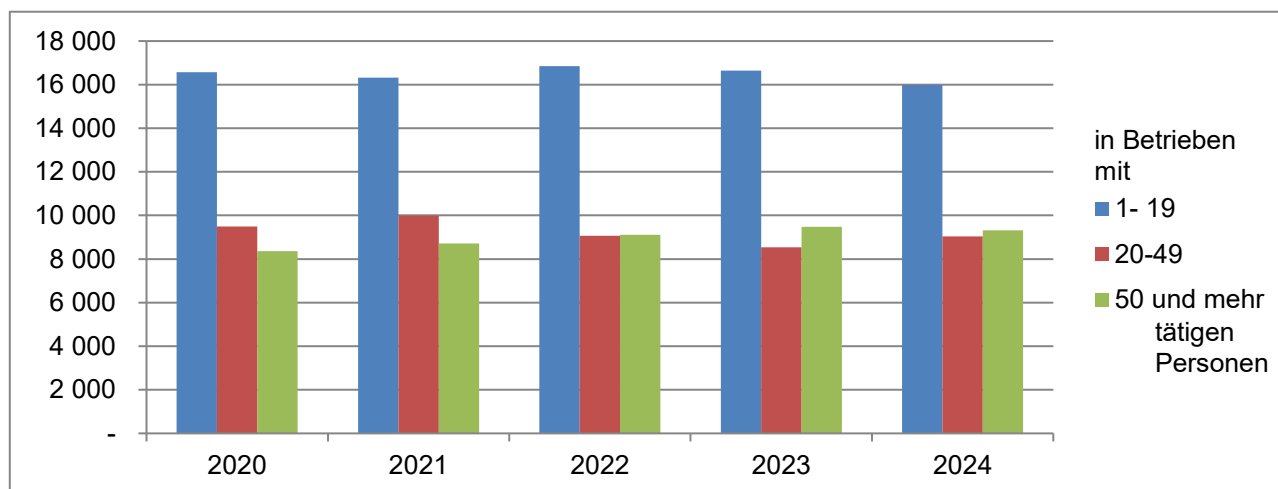
Merkmal Einheit	2020	2021	2022	2023	2024
Betriebe Ende Juni					
mit ... tätigen Personen ¹					
1 - 19	3 171	3 185	3 127	3 028	2 923
20 - 49	318	341	306	288	306
50 und mehr	94	96	101	104	99
Insgesamt	3 583	3 622	3 534	3 420	3 328
Veränderung gegenüber Vorjahr (Anzahl)	95	39	- 88	- 114	- 92
Tätige Personen¹ Ende Juni					
in Betrieben mit ... tätigen Personen ¹					
1 - 19	16 578	16 314	16 848	16 651	15 988
20 - 49	9 495	9 999	9 064	8 545	9 031
50 und mehr	8 365	8 709	9 117	9 474	9 317
Insgesamt	34 438	35 022	35 029	34 670	34 336
Veränderung gegenüber Vorjahr (%)	3,0	1,7	0,0	-1,0	-1,0
Tätige Personen¹ Ende Juni nach Stellung im Betrieb					
Tätige Inhaber, mithelfende Familienangehörige	2 812	2 846	2 734	2 535	2 449
Kaufmännische- u. technische Arbeitnehmer einschl. Auszubildende	6 065	6 148	6 281	6 361	6 363
Poliere, Schachtmeister, Werkpoliere	2 344	2 449	2 501	2 478	2 487
Maurer, Betonbauer, Zimmerer u. übrige Facharbeiter	13 774	13 917	13 741	13 715	13 398
Baumaschinenführer, Berufskraftfahrer	1 651	1 691	1 809	1 813	1 752
Fachwerker, Maschinisten	5 642	5 819	5 796	5 699	5 880
Gewerblich Auszubildende	2 150	2 152	2 167	2 069	2 007
Geleistete Arbeitsstunden im Juni in 1 000	3 739	3 918	3 823	3 847	3 539
Veränderung gegenüber Vorjahr (%)	7,8	4,8	-2,4	0,6	-8,0
Bruttoentgelte im Juni in 1 000 Euro	97 334	101 155	107 027	110 261	108 877
Baugewerblicher Umsatz im Jahr in 1 000 Euro					
in Betrieben mit ... tätigen Personen ¹					
1 - 19	1 822 444	1 945 073	2 229 837	2 112 747	...
20 - 49	1 541 387	1 404 260	1 477 602	1 596 218	...
50 und mehr	1 875 680	1 806 689	2 137 456	2 124 084	...
Insgesamt	5 239 511	5 156 022	5 844 896	5 833 048	...
Veränderung gegenüber Vorjahr (%)	9,4	-1,6	13,4	-0,2	...
Sonstiger Umsatz im Jahr in 1 000 Euro	32 249	33 878	35 675	32 460	...
Veränderung gegenüber Vorjahr (%)	-9,4	5,1	5,3	-9,0	...
Gesamtumsatz im Jahr in 1 000 Euro	5 271 760	5 189 900	5 880 571	5 865 509	...
Veränderung gegenüber Vorjahr (%)	9,3	-1,6	13,3	-0,3	...

¹ überwiegend bauhauptgewerblich tätig

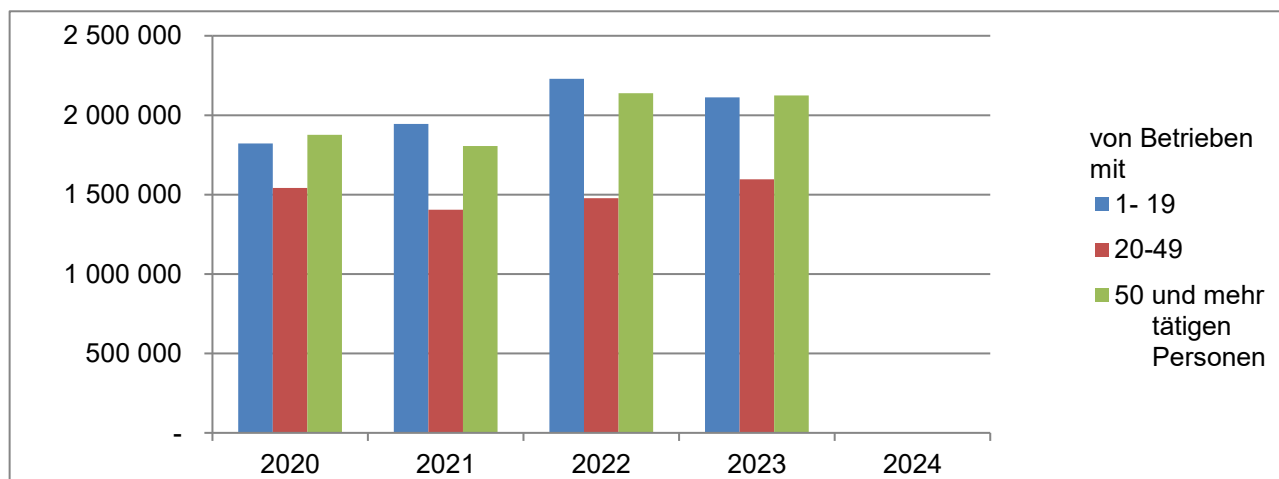
Betriebe im Bauhauptgewerbe nach Beschäftigtengrößenklassen in Schleswig-Holstein 2020-2024



Tätige Personen im Bauhauptgewerbe nach Beschäftigtengrößenklassen in Schleswig-Holstein 2020-2024



Baugewerblicher Umsatz im Bauhauptgewerbe nach Beschäftigtengrößenklassen in Schleswig-Holstein 2020-2023



**1.2 Betriebe im Bauhauptgewerbe nach Wirtschaftszweigen und Beschäftigtengrößenklassen
Ende Juni 2024 in Schleswig-Holstein**

Wirtschaftszweig		Betriebe mit ... tätigen Personen ¹			
		1 - 19	20 - 49	50 und mehr	insgesamt
Bauhauptgewerbe insgesamt		2 923	306	99	3 328
41.2	Bau von Gebäuden	593	94	24	711
42.1	Bau von Straßen und Bahnverkehrsstrecken	85	23	24	132
42.11	Bau von Straßen	79	20	20	119
42.9	Sonstiger Tiefbau	121	15	6	142
43.9	Sonstige spezialisierte Bautätigkeiten	1 828	129	28	1 985
43.91	Dachdeckerei und Zimmerei	1 188	71	10	1 269
43.91.1	Dachdeckerei und Bauspenglerei	455	37	4	496
43.91.2	Zimmerei und Ingenieurholzbau	733	34	6	773
43.99	Sonstige spezialisierte Bautätigkeiten a. n. g.	640	58	18	716
43.99.9	Baugewerbe, a. n. g.	542	44	15	601

¹ überwiegend bauhauptgewerblich tätig

**1.3 Tätige Personen¹ im Bauhauptgewerbe nach Wirtschaftszweigen Ende Juni 2017,
sowie Bruttoentgelte im Juni 2024 nach Beschäftigtengrößenklassen in Schleswig-Holstein**

Wirtschaftszweig Entgelte		In Betrieben mit ... tätigen Personen ¹			
		1 - 19	20 - 49	50 und mehr	insgesamt
Bauhauptgewerbe insgesamt		15 988	9 031	9 317	34 336
41.2	Bau von Gebäuden	3 141	2 714	2 084	7 939
42.1	Bau von Straßen und Bahnverkehrsstrecken	654	647	2 720	4 021
42.11	Bau von Straßen	606	574	2 338	3 518
42.9	Sonstiger Tiefbau	865	455	598	1 918
43.9	Sonstige spezialisierte Bautätigkeiten	9 547	3 840	2 540	15 927
43.91	Dachdeckerei und Zimmerei	6 679	1 955	869	9 503
43.91.1	Dachdeckerei und Bauspenglerei	2 855	996	359	4 210
43.91.2	Zimmerei und Ingenieurholzbau	3 824	959	510	5 293
43.99	Sonstige spezialisierte Bautätigkeiten a. n. g.	2 868	1 885	1 671	6 424
43.99.9	Baugewerbe, a. n. g.	2 209	1 470	1 454	5 133
Bruttoentgelte in 1000 Euro		42 140	30 189	36 549	108 877

¹ überwiegend bauhauptgewerblich tätig

1.4 Tätige Personen¹ im Bauhauptgewerbe nach der Stellung im Betrieb und Wirtschaftszweigen Ende Juni 2024 in Schleswig-Holstein

Wirtschaftszweig		Tätige Inhaber, mit-helfende Familien-ange-hörige	Kauf-männi-sche und tech-nische Arbeit-nehmer einschl. Auszu-bildende	Poliere, Schacht-meister, Werk-poliere	Maurer, Beton-bauer, Zimmerer	Bauma-schinen-führer, Berufs-kraft-fahrer	Fach-werker, Maschi-nisten	Gewerb-lich Auszu-bildende	Tätige Per-sonen im Bau-haupt-gewerbe ins-gesamt
Bauhauptgewerbe insgesamt		2 449	6 363	2 487	13 398	1 752	5 880	2 007	34 336
41.2	Bau von Gebäuden	497	1 687	633	3 920	193	555	454	7 939
42.1	Bau von Straßen und Bahnverkehrsstrecken	57	763	495	875	466	1 171	194	4 021
42.11	Bau von Straßen	55	669	418	827	401	970	178	3 518
42.9	Sonstiger Tiefbau	98	378	195	321	231	623	72	1 918
43.9	Sonstige spezialisierte Bautätigkeiten	1 557	2 662	807	7 306	380	2 040	1 175	15 927
43.91	Dachdeckerei und Zimmerei	1 043	1 394	384	5 055	39	562	1 026	9 503
43.91.1	Dachdeckerei und Bauspenglerei	370	657	207	2 291	10	286	389	4 210
43.91.2	Zimmerei und Ingenieurholzbau	673	737	177	2 764	29	276	637	5 293
43.99	Sonstige spezialisierte Bautätigkeiten a. n. g.	514	1 268	423	2 251	341	1 478	149	6 424
43.99.9	Baugewerbe, a. n. g.	446	1 010	316	1 850	318	1 060	133	5 133

¹ überwiegend bauhauptgewerblich tätig

**1.5 Tätige Personen¹ im Bauhauptgewerbe nach der Stellung im Betrieb und
Beschäftigtengrößenklassen Ende Juni 2024 in Schleswig-Holstein**

Stellung im Betrieb	In Betrieben mit ... tätigen Personen ¹			
	1 - 19	20 - 49	50 und mehr	insgesamt
Tätige Personen insgesamt	15 988	9 031	9 317	34 336
Tätige Inhaber und mithelfende Familienangehörige	2 284	128	37	2 449
Kaufmännische und technische Arbeitnehmer und Azubis	2 938	1 484	1 941	6 363
Poliere, Schachtmeister und Werkpoliere	912	704	871	2 487
Maurer, Betonbauer, Zimmerer und übrige Facharbeiter	6 521	3 891	2 986	13 398
Baumaschinenführer, Berufskraftfahrer	448	461	843	1 752
Fachwerker, Maschinisten	1 899	1 847	2 134	5 880
Gewerblich Auszubildende	986	516	505	2 007

¹ überwiegend bauhauptgewerblich tätig

**1.6 Geleistete Arbeitsstunden im Bauhauptgewerbe nach Wirtschaftszweigen, Bauarten
und Beschäftigtengrößenklassen im Juni 2024 in Schleswig-Holstein**

Wirtschaftszweig Bauart		In Betrieben mit ... tätigen Personen ¹			
		1 - 19	20 - 49	50 und mehr	insgesamt
		1 000 Stunden			
Bauhauptgewerbe insgesamt		1 652	935	952	3 539
41.2	Bau von Gebäuden	303	266	162	730
42.1	Bau von Straßen und Bahnverkehrsstrecken	73	71	340	484
42.11	Bau von Straßen	67	63	292	422
42.9	Sonstiger Tiefbau	93	52	59	205
43.9	Sonstige spezialisierte Bautätigkeiten	994	381	232	1 607
43.91	Dachdeckerei und Zimmerei	708	196	82	985
43.91.1	Dachdeckerei und Bauspenglerei	302	98	37	437
43.91.2	Zimmerei und Ingenieurholzbau	405	98	45	548
43.99	Sonstige spezialisierte Bautätigkeiten a. n. g.	286	186	150	621
43.99.9	Baugewerbe, a. n. g.	222	142	122	487
Hochbau		1 337	649	299	2 286
Tiefbau		315	286	653	1 253
Wohnungsbau		1 130	448	164	1 742
Wirtschaftsbau		289	261	291	841
Hochbau		165	143	86	395
Tiefbau		124	118	204	446
Öffentlicher und Verkehrsbau		233	226	498	956
Hochbau		42	58	49	148
Tiefbau		191	168	449	807
davon					
Straßenbau		73	67	245	384
Sonstiger Tiefbau ²		118	101	204	424

¹ überwiegend bauhauptgewerblich tätig

² einschließlich spezialisierter Hoch- und Tiefbau

**1.7 Baugewerblicher Umsatz im Bauhauptgewerbe nach Wirtschaftszweigen, Bauarten
sowie Gesamtumsatz nach Beschäftigtengrößenklassen
im Juni 2024 in Schleswig-Holstein**

Wirtschaftszweig Bauart Gesamtumsatz	In Betrieben mit ... tätigen Personen ¹			
	1 - 19	20 - 49	50 und mehr	insgesamt
	1 000 Euro			
Baugewerblicher Umsatz im Bauhauptgewerbe insgesamt	200 587	136 857	190 288	527 733
41.2 Bau von Gebäuden	46 269	44 942	55 721	146 932
42.1 Bau von Straßen und Bahnverkehrsstrecken	8 900	10 927	56 122	75 950
42.11 Bau von Straßen	8 041	8 459	49 643	66 143
42.9 Sonstiger Tiefbau	20 509	8 578	13 838	42 925
43.9 Sonstige spezialisierte Bautätigkeiten	103 071	48 765	43 999	195 836
43.91 Dachdeckerei und Zimmerei	68 620	26 786	15 666	111 071
43.91.1 Dachdeckerei und Bauspenglerei	30 664	14 925	5 932	51 520
43.91.2 Zimmerei und Ingenieurholzbau	37 956	11 861	9 734	59 551
43.99 Sonstige spezialisierte Bautätigkeiten a. n. g.	34 451	21 980	28 333	84 764
43.99.9 Baugewerbe, a. n. g.	26 877	17 365	26 172	70 414
Hochbau	153 637	92 213	80 047	325 897
Tiefbau	46 951	44 644	110 241	201 836
Wohnungsbau	130 201	60 428	49 276	239 905
Wirtschaftsbau	40 521	42 301	57 585	140 407
Hochbau	18 034	22 877	23 150	64 060
Tiefbau	22 488	19 424	34 435	76 347
Öffentlicher und Verkehrsbau	29 865	34 128	83 428	147 421
Hochbau	5 402	8 908	7 621	21 932
Tiefbau	24 463	25 220	75 806	125 489
davon				
Straßenbau	9 458	11 246	45 761	66 465
Sonstiger Tiefbau ²	15 005	13 975	30 045	59 025
Gesamtumsatz	201 206	138 529	192 301	532 036

¹ überwiegend bauhauptgewerblich tätig

² einschließlich spezialisierter Hoch- und Tiefbau

**1.8 Baugewerblicher Umsatz im Bauhauptgewerbe nach Wirtschaftszweigen sowie
sonstiger Umsatz und Gesamtumsatz nach Beschäftigtengrößenklassen
2023 in Schleswig-Holstein**

Wirtschaftszweig sonstiger Umsatz Gesamtumsatz	In Betrieben mit ... tätigen Personen ¹			
	1 - 19	20 - 49	50 und mehr	insgesamt
	1 000 Euro			
Baugewerblicher Umsatz im Bauhauptgewerbe insgesamt	2 112 747	1 596 218	2 124 084	5 833 048
41.2 Bau von Gebäuden	502 143	589 774	705 255	1 797 173
42.1 Bau von Straßen u. Bahnverkehrsstrecken	83 308	108 152	598 729	790 189
42.11 Bau von Straßen	76 984	97 181	522 817	696 983
42.9 Sonstiger Tiefbau	170 005	96 819	128 997	395 822
43.9 Sonstige spezialisierte Bautätigkeiten	1 094 134	545 069	492 860	2 132 064
43.91 Dachdeckerei und Zimmerei	734 864	266 752	181 457	1 183 073
43.91.1 Dachdeckerei und Bauspenglerei	310 300	128 164	48 702	487 167
43.91.2 Zimmerei und Ingenieurholzbau	424 564	138 587	132 755	695 906
43.99 Sonstige spezialisierte Bautätigkeiten a. n. g.	359 270	278 318	311 403	948 990
43.99.9 Baugewerbe, a. n. g.	272 202	222 874	280 338	775 415
Sonstiger Umsatz	10 214	12 775	9 471	32 460
Gesamtumsatz	2 122 961	1 608 993	2 133 555	5 865 509

¹ überwiegend bauhauptgewerblich tätig

**1.9 Ergebnisse der Ergänzungserhebungen im Bauhauptgewerbe
in Schleswig-Holstein nach Kreisen 2024 (Vorjahr = 2023, Vorvorjahr = 2022)**

Merkmal Einheit	KREISFREIE STADT			
	FLENSBURG	KIEL	LÜBECK	NEUMÜNSTER
Betriebe Ende Juni				
mit ... tätigen Personen ¹				
1 - 19	28	87	103	60
20 - 49	3	14	19	12
50 und mehr	2	3	8	7
Insgesamt	33	104	130	79
Veränderung gegenüber Vorjahr (Anzahl)	- 3	- 7	- 1	- 8
Tätige Personen ¹ Ende Juni				
in Betrieben mit ... tätigen Personen ¹				
1 - 19	226	541	595	363
20 - 49	.	444	586	361
50 und mehr	.	365	760	681
Insgesamt	441	1 350	1 941	1 405
Veränderung gegenüber Vorjahr (%)	-1,6	1,4	3,0	-4,4
Geleistete Arbeitsstunden im Juni in 1 000	42	124	182	126
Veränderung gegenüber Vorjahr (%)	-14,2	-11,8	-3,3	-11,1
Bruttoentgelte im Juni in 1 000 Euro	1 355	4 644	6 608	4 615
Baugewerblicher Umsatz im Vorjahr in 1 000 Euro				
in Betrieben mit ... tätigen Personen ¹				
1 - 19	51 665	62 229	62 065	40 805
20 - 49	.	66 272	83 678	51 424
50 und mehr	.	39 657	149 401	92 445
Insgesamt	102 274	168 158	295 144	184 675
Veränderung gegenüber Vorvorjahr (%)	13,2	-10,3	-3,7	-1,8
Sonstiger Umsatz im Vorjahr in 1 000 Euro	1 148	958	1 550	1 139
Veränderung gegenüber Vorvorjahr (%)	15,1	-47,4	-42,0	275,7
Gesamtumsatz im Vorjahr in 1 000 Euro	103 422	169 116	296 694	185 814
Veränderung gegenüber Vorvorjahr (%)	13,3	-10,6	-4,1	-1,3

¹ überwiegend bauhauptgewerblich tätig

**1.9 Ergebnisse der Ergänzungserhebungen im Bauhauptgewerbe
in Schleswig-Holstein nach Kreisen 2024 (Vorjahr = 2023, Vorvorjahr = 2022)**

Merkmal Einheit	Kreis			
	Dithmarschen	Herzogtum Lauenburg	Nordfriesland	Ostholstein
Betriebe Ende Juni				
mit ... tätigen Personen ¹				
1 - 19	165	219	334	209
20 - 49	20	18	31	22
50 und mehr	6	3	9	3
Insgesamt	191	240	374	234
Veränderung gegenüber Vorjahr (Anzahl)	-	- 15	- 2	- 3
Tätige Personen ¹ Ende Juni				
in Betrieben mit ... tätigen Personen ¹				
1 - 19	1 026	1 208	1 834	1 071
20 - 49	588	.	935	620
50 und mehr	501	.	692	319
Insgesamt	2 115	1 887	3 461	2 010
Veränderung gegenüber Vorjahr (%)	-3,6	-8,1	0,1	3,1
Geleistete Arbeitsstunden im Juni in 1 000	234	192	384	214
Veränderung gegenüber Vorjahr (%)	-6,6	-17,7	-8,2	-3,5
Bruttoentgelte im Juni in 1 000 Euro	6 566	5 502	10 753	5 924
Baugewerblicher Umsatz im Vorjahr in 1 000 Euro				
in Betrieben mit ... tätigen Personen ¹				
1 - 19	142 269	156 486	272 552	148 962
20 - 49	103 690	.	189 171	97 451
50 und mehr	91 549	.	149 369	77 959
Insgesamt	337 508	292 458	611 093	324 372
Veränderung gegenüber Vorvorjahr (%)	0,9	-7,4	1,1	4,7
Sonstiger Umsatz im Vorjahr in 1 000 Euro	2 428	1 501	2 202	4 883
Veränderung gegenüber Vorvorjahr (%)	22,7	67,6	-32,8	0,0
Gesamtumsatz im Vorjahr in 1 000 Euro	339 935	293 959	613 294	329 255
Veränderung gegenüber Vorvorjahr (%)	1,0	-7,2	0,9	4,7

¹ überwiegend bauhauptgewerblich tätig

**1.9 Ergebnisse der Ergänzungserhebungen im Bauhauptgewerbe
in Schleswig-Holstein nach Kreisen 2024 (Vorjahr = 2023, Vorvorjahr = 2022)**

Merkmal Einheit	Kreis			
	Pinneberg	Plön	Rendsburg- Eckernförde	Schleswig- Flensburg
Betriebe Ende Juni				
mit ... tätigen Personen ¹				
1 - 19	285	169	286	317
20 - 49	20	12	32	34
50 und mehr	6	5	17	12
Insgesamt	311	186	335	363
Veränderung gegenüber Vorjahr (Anzahl)	- 12	2	- 9	- 9
Tätige Personen ¹ Ende Juni				
in Betrieben mit ... tätigen Personen ¹				
1 - 19	1 295	888	1 694	1 670
20 - 49	582	321	890	1 007
50 und mehr	568	409	1 867	1 192
Insgesamt	2 445	1 618	4 451	3 869
Veränderung gegenüber Vorjahr (%)	-5,8	1,4	-0,7	-1,5
Geleistete Arbeitsstunden im Juni in 1 000	247	161	486	410
Veränderung gegenüber Vorjahr (%)	-13,1	-7,1	-7,7	-5,5
Bruttoentgelte im Juni in 1 000 Euro	7 539	5 128	14 283	12 408
Baugewerblicher Umsatz im Vorjahr in 1 000 Euro				
in Betrieben mit ... tätigen Personen ¹				
1 - 19	177 758	122 542	217 487	202 619
20 - 49	97 493	72 887	199 158	171 100
50 und mehr	137 872	95 413	540 779	234 898
Insgesamt	413 123	290 842	957 425	608 617
Veränderung gegenüber Vorvorjahr (%)	-3,2	5,0	0,8	-3,9
Sonstiger Umsatz im Vorjahr in 1 000 Euro	2 332	165	1 514	2 037
Veränderung gegenüber Vorvorjahr (%)	-50,6	-82,6	-26,1	-66,1
Gesamtumsatz im Vorjahr in 1 000 Euro	415 455	291 006	958 939	610 654
Veränderung gegenüber Vorvorjahr (%)	-3,7	4,7	0,8	-4,5

¹ überwiegend bauhauptgewerblich tätig

**1.9 Ergebnisse der Ergänzungserhebungen im Bauhauptgewerbe
in Schleswig-Holstein nach Kreisen 2024 (Vorjahr = 2023, Vorvorjahr = 2022)**

Merkmal Einheit	Kreis			
	Segeberg	Steinburg	Stormarn	Insgesamt
Betriebe Ende Juni				
mit ... tätigen Personen ¹				
1 - 19	288	148	225	2 923
20 - 49	21	18	30	306
50 und mehr	9	3	6	99
Insgesamt	318	169	261	3 328
Veränderung gegenüber Vorjahr (Anzahl)	- 31	4	2	- 92
Tätige Personen ¹ Ende Juni				
in Betrieben mit ... tätigen Personen ¹				
1 - 19	1 512	780	1 285	15 988
20 - 49	671	554	880	9 031
50 und mehr	780	330	551	9 317
Insgesamt	2 963	1 664	2 716	34 336
Veränderung gegenüber Vorjahr (%)	-5,4	0,4	9,2	-1,0
Geleistete Arbeitsstunden im Juni in 1 000	307	157	274	3 539
Veränderung gegenüber Vorjahr (%)	-12,0	-7,3	2,4	-8,0
Bruttoentgelte im Juni in 1 000 Euro	9 813	5 293	8 446	108 877
Baugewerblicher Umsatz im Vorjahr in 1 000 Euro				
in Betrieben mit ... tätigen Personen ¹				
1 - 19	200 933	96 929	157 445	2 112 747
20 - 49	105 445	101 672	146 150	1 596 218
50 und mehr	196 088	124 606	118 093	2 124 084
Insgesamt	502 466	323 207	421 688	5 833 048
Veränderung gegenüber Vorvorjahr (%)	-3,3	3,2	8,6	-0,2
Sonstiger Umsatz im Vorjahr in 1 000 Euro	895	6 492	3 219	32 460
Veränderung gegenüber Vorvorjahr (%)	-37,5	1228,0	0,5	-9,0
Gesamtumsatz im Vorjahr in 1 000 Euro	503 361	329 699	424 906	5 865 509
Veränderung gegenüber Vorvorjahr (%)	-3,4	5,1	8,5	-0,3

¹ überwiegend bauhauptgewerblich tätig

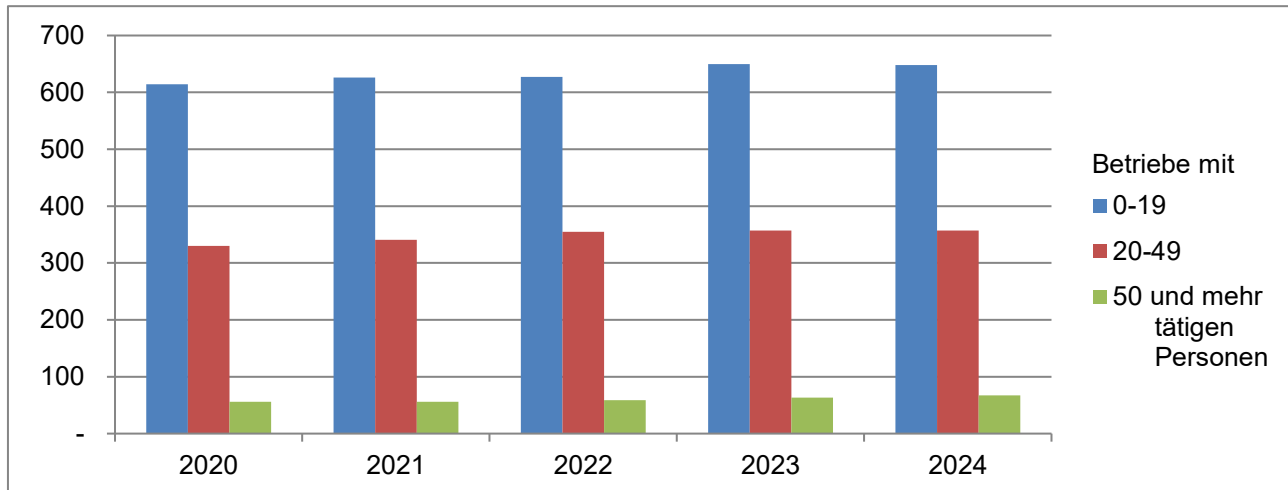
2.1 Ergebnisse der Zusatzerhebungen im Ausbaugewerbe in Schleswig-Holstein 2020-2024

Merkmal Einheit	2020	2021	2022	2023	2024
Betriebe¹ Ende Juni					
mit ... tätigen Personen ²					
1 - 19	614	626	627	650	648
20 - 49	330	341	355	357	357
50 und mehr	56	56	59	63	67
Insgesamt	1 000	1 023	1 041	1 070	1 072
Veränderung gegenüber Vorjahr (Anzahl)	127	23	18	29	2
Tätige Personen² Ende Juni					
in Betrieben ¹ mit ... tätigen Personen ²					
1 - 19	8 255	8 454	8 504	8 813	8 851
20 - 49	9 178	9 679	10 084	10 235	10 173
50 und mehr	4 705	4 778	4 990	5 434	5 906
Insgesamt	22 138	22 911	23 578	24 482	24 930
Veränderung gegenüber Vorjahr (%)	8,5	3,5	2,9	3,8	1,8
Geleistete Arbeitsstunden im Juni in 1 000	6 941	7 241	7 249	7 563	7 628
Veränderung gegenüber Vorjahr (%)	7,0	4,3	0,1	4,3	0,9
Bruttoentgelte im Juni in 1 000 Euro	170 700	184 162	197 588	216 129	231 222
Ausbaugewerblicher Umsatz im Jahr in 1 000 Euro					
in Betrieben ¹ mit ... tätigen Personen ²					
1 - 19	885 090	905 654	1 046 907	1 164 276	...
20 - 49	1 152 771	1 210 147	1 408 696	1 427 684	...
50 und mehr	637 925	680 930	790 368	922 775	...
Insgesamt	2 675 786	2 796 731	3 245 971	3 514 734	...
Veränderung gegenüber Vorjahr (%)	10,9	4,5	16,1	8,3	...
Sonstiger Umsatz im Jahr in 1 000 Euro	36 060	42 042	43 326	49 933	...
Veränderung gegenüber Vorjahr (%)	-3,5	16,6	3,1	15,2	...
Gesamtumsatz im Jahr in 1 000 Euro	2 711 846	2 838 773	3 289 297	3 564 667	...
Veränderung gegenüber Vorjahr (%)	10,7	4,7	15,9	8,4	...

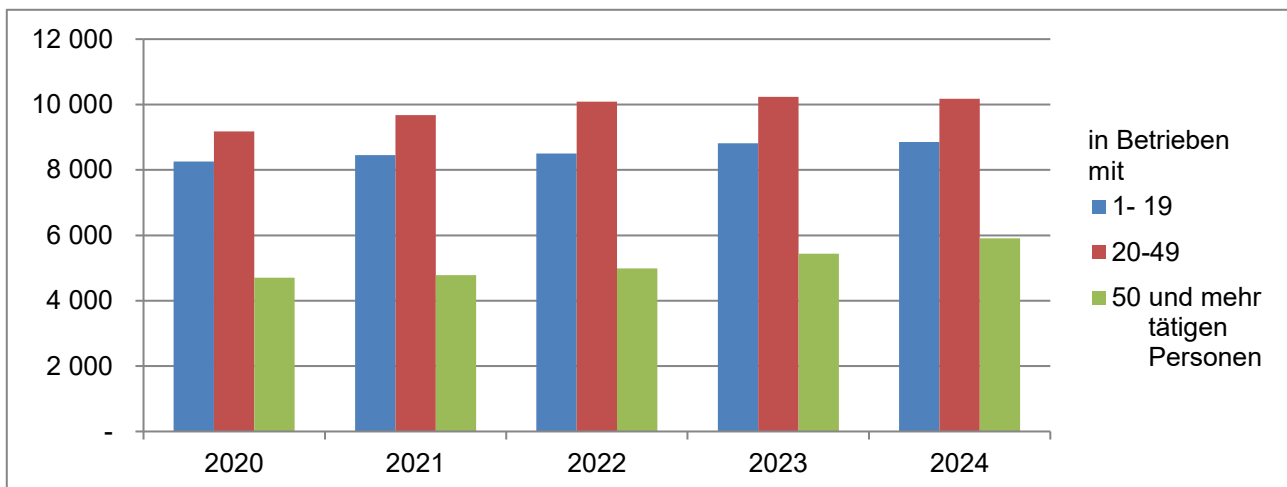
¹ Betriebe von Unternehmen mit im Allgemeinen 10 und mehr tätigen Personen

² überwiegend ausbaugewerblich tätig

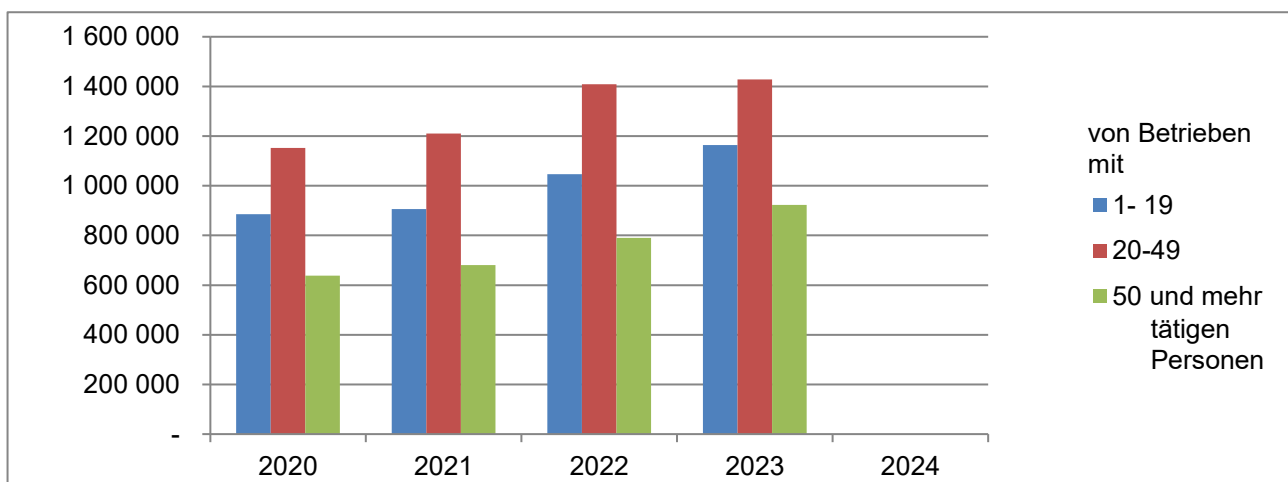
Betriebe im Ausbaugewerbe nach Beschäftigtengrößenklassen in Schleswig-Holstein 2020-2024



Tätige Personen im Ausbaugewerbe nach Beschäftigtengrößenklassen in Schleswig-Holstein 2020-2024



Baugewerblicher Umsatz im Ausbaugewerbe nach Beschäftigtengrößenklassen in Schleswig-Holstein 2020-2023



2.2 Betriebe¹ und tätige Personen² Ende Juni 2024 sowie Umsatz 2023 im Ausbaugewerbe nach Wirtschaftszweigen in Schleswig-Holstein

Wirtschaftszweig	Betriebe ¹	Tätige Personen ²		Gesamt-umsatz	Davon	
		ins-gesamt	darunter gewerblich tätige Personen ³		bau-gewerb-licher Umsatz	sonstiger Umsatz ⁴
	Ende Juni 2024			2023		
	Anzahl			1 000 Euro		
Ausbaugewerbe insgesamt	1 072	24 930	18 647	3 564 667	3 514 734	49 933
43.2 Bauinstallation	725	18 206	13 323	2 750 158	2 710 368	39 790
43.21 Elektroinstallation	310	8 571	6 339	1 253 645	1 221 455	32 190
43.22 Gas-, Wasser-, Heizungs-, Lüftungs- und Klimaanlageinstallation	365	8 463	6 134	1 293 270	1 286 752	6 518
43.29 Sonstige Bauinstallation	50	1 172	850	203 242	202 160	1 082
43.3 Sonstiger Ausbau	347	6 724	5 324	814 510	804 367	10 143
43.34 Malerei und Glaserei	150	3 040	2 483	320 735	318 189	2 546

¹ Betriebe von Unternehmen mit im Allgemeinen 10 und mehr tätigen Personen

² überwiegend ausbaugewerblich tätig

³ Facharbeiter und Arbeiter, einschließlich Poliere und Meister sowie gewerblich Auszubildende

⁴ Umsatz aus sonstigen eigenen Erzeugnissen und Tätigkeiten sowie Umsatz aus Handelsware

2.3 Geleistete Arbeitsstunden und Entgelte im Ausbaugewerbe nach Wirtschaftszweigen im 2. Quartal 2024 in Schleswig-Holstein

Wirtschaftszweig	Geleistete Arbeitsstunden	Entgelte
	1 000	1 000 Euro
	im 2. Quartal 2024	
Ausbaugewerbe insgesamt	7 628	231 222
43.2 Bauinstallation	5 485	173 735
43.21 Elektroinstallation	2 717	82 045
43.22 Gas-, Wasser-, Heizungs-, Lüftungs-, und Klimaanlageinstallation	2 422	79 181
43.29 Sonstige Bauinstallation	346	12 508
43.3 Sonstiger Ausbau	2 144	57 488
43.34 Malerei und Glaserei	1 002	26 311

2.4 Ergebnisse der Zusatzerhebung im Ausbaugewerbe in Schleswig-Holstein nach Kreisen 2024

Merkmal Einheit	KREISFREIE STADT			
	FLENSBURG	KIEL	LÜBECK	NEUMÜNSTER
Betriebe ¹ Ende Juni				
mit ... tätigen Personen ²				
10 - 19	10	53	49	17
20 - 49	7	32	28	13
50 und mehr	4	6	6	2
Insgesamt	21	91	83	32
Veränderung gegenüber Vorjahr (Anzahl)	2	- 1	1	- 1
Tätige Personen ² Ende Juni				
in Betrieben ¹ mit ... tätigen Personen ²				
10 - 19	140	728	675	231
20 - 49	196	879	775	.
50 und mehr	265	626	825	.
Insgesamt	601	2 233	2 275	721
Veränderung gegenüber Vorjahr (%)	12,3	2,0	5,7	-7,0
Geleistete Arbeitsstunden im Juni in 1 000	177	728	582	212
Veränderung gegenüber Vorjahr (%)	1,0	4,6	-0,3	-5,3
Bruttoentgelte im Juni in 1 000 Euro	5 405	22 506	20 579	7 021
Ausbaugewerblicher Umsatz im Vorjahr in 1 000 Euro				
in Betrieben ¹ mit ... tätigen Personen ²				
1 - 19	12 705	113 106	82 859	24 379
20 - 49	30 680	125 333	91 228	.
50 und mehr	39 327	85 588	85 840	.
Insgesamt	82 712	324 026	259 927	99 818
Veränderung gegenüber Vorvorjahr (%)	15,9	9,5	7,8	5,3
Sonstiger Umsatz im Vorjahr in 1 000 Euro	242	1 130	3 628	503
Veränderung gegenüber Vorvorjahr (%)	-5,2	93,9	-7,3	53,5
Gesamtumsatz im Vorjahr in 1 000 Euro	82 954	325 156	263 555	100 321
Veränderung gegenüber Vorvorjahr (%)	15,83	9,69	7,55	5,45

¹ Betriebe von Unternehmen mit im Allgemeinen 10 und mehr tätigen Personen

² überwiegend ausbaugewerblich tätig

2.4 Ergebnisse der Zusatzerhebung im Ausbaugewerbe in Schleswig-Holstein nach Kreisen 2024

Merkmal Einheit	Kreis			
	Dithmarschen	Herzogtum Lauenburg	Nordfriesland	Ostholstein
Betriebe ¹ Ende Juni				
mit ... tätigen Personen ²				
10 - 19	31	40	56	44
20 - 49	17	18	28	22
50 und mehr	5	2	4	5
Insgesamt	53	60	88	71
Veränderung gegenüber Vorjahr (Anzahl)	- 2	1	1	-
Tätige Personen ² Ende Juni				
in Betrieben ¹ mit ... tätigen Personen ²				
10 - 19	440	544	767	606
20 - 49	546	.	797	659
50 und mehr	324	.	251	342
Insgesamt	1 310	1 296	1 815	1 607
Veränderung gegenüber Vorjahr (%)	-1,5	1,3	-5,3	2,2
Geleistete Arbeitsstunden im Juni in 1 000	377	407	578	504
Veränderung gegenüber Vorjahr (%)	-3,0	-0,7	-3,9	-0,7
Bruttoentgelte im Juni in 1 000 Euro	11 421	11 050	15 900	14 265
Ausbaugewerblicher Umsatz im Vorjahr in 1 000 Euro				
in Betrieben ¹ mit ... tätigen Personen ²				
1 - 19	58 094	71 830	101 327	67 818
20 - 49	84 906	.	117 429	79 019
50 und mehr	47 069	.	39 774	44 246
Insgesamt	190 069	170 701	258 530	191 082
Veränderung gegenüber Vorvorjahr (%)	7,1	9,4	6,8	10,8
Sonstiger Umsatz im Vorjahr in 1 000 Euro	227	2 348	8 511	2 843
Veränderung gegenüber Vorvorjahr (%)	28,7	-4,7	32,1	-4,7
Gesamtumsatz im Vorjahr in 1 000 Euro	190 296	173 049	267 041	193 925
Veränderung gegenüber Vorvorjahr (%)	7,2	9,2	7,5	10,6

¹ Betriebe von Unternehmen mit im Allgemeinen 10 und mehr tätigen Personen

² überwiegend ausbaugewerblich tätig

2.4 Ergebnisse der Zusatzerhebung im Ausbaugewerbe in Schleswig-Holstein nach Kreisen 2024

Merkmal Einheit	Kreis			
	Pinneberg	Plön	Rendsburg- Eckernförde	Schleswig- Flensburg
Betriebe ¹ Ende Juni				
mit ... tätigen Personen ²				
10 - 19	69	24	53	56
20 - 49	40	14	42	22
50 und mehr	5	5	4	2
Insgesamt	114	43	99	80
Veränderung gegenüber Vorjahr (Anzahl)	4	- 2	- 8	5
Tätige Personen ² Ende Juni				
in Betrieben ¹ mit ... tätigen Personen ²				
10 - 19	929	311	754	719
20 - 49	1 143	432	1 151	·
50 und mehr	325	368	704	·
Insgesamt	2 397	1 111	2 609	1 457
Veränderung gegenüber Vorjahr (%)	0,9	-1,0	3,2	8,7
Geleistete Arbeitsstunden im Juni in 1 000	754	337	893	445
Veränderung gegenüber Vorjahr (%)	-1,4	-8,7	7,4	7,4
Bruttoentgelte im Juni in 1 000 Euro	23 695	10 057	25 383	11 642
Ausbaugewerblicher Umsatz im Vorjahr in 1 000 Euro				
in Betrieben ¹ mit ... tätigen Personen ²				
1 - 19	129 112	43 773	97 758	94 107
20 - 49	165 599	61 836	168 334	·
50 und mehr	50 734	48 575	206 999	·
Insgesamt	345 445	154 184	473 090	194 870
Veränderung gegenüber Vorvorjahr (%)	6,3	5,7	13,6	21,3
Sonstiger Umsatz im Vorjahr in 1 000 Euro	5 847	1 145	7 075	5 270
Veränderung gegenüber Vorvorjahr (%)	3,4	-43,2	50,8	-0,4
Gesamtumsatz im Vorjahr in 1 000 Euro	351 292	155 330	480 165	200 140
Veränderung gegenüber Vorvorjahr (%)	6,3	5,0	14,0	20,6

¹ Betriebe von Unternehmen mit im Allgemeinen 10 und mehr tätigen Personen

² überwiegend ausbaugewerblich tätig

2.4 Ergebnisse der Zusatzerhebung im Ausbaugewerbe in Schleswig-Holstein nach Kreisen 2024

Merkmal Einheit	Kreis			
	Segeberg	Steinburg	Stormarn	Insgesamt
Betriebe ¹ Ende Juni				
mit ... tätigen Personen ²				
10 - 19	58	27	61	648
20 - 49	25	18	31	357
50 und mehr	8	2	7	67
Insgesamt	91	47	99	1 072
Veränderung gegenüber Vorjahr (Anzahl)	3	- 4	3	2
Tätige Personen ² Ende Juni				
in Betrieben ¹ mit ... tätigen Personen ²				
10 - 19	800	357	850	8 851
20 - 49	699	.	870	10 173
50 und mehr	748	.	500	5 906
Insgesamt	2 247	1 031	2 220	24 930
Veränderung gegenüber Vorjahr (%)	5,3	-2,2	2,0	1,8
Geleistete Arbeitsstunden im Juni in 1 000	648	313	673	7 628
Veränderung gegenüber Vorjahr (%)	4,1	-1,1	2,3	0,9
Bruttoentgelte im Juni in 1 000 Euro	20 285	8 912	23 101	231 222
Ausbaugewerblicher Umsatz im Vorjahr in 1 000 Euro				
in Betrieben ¹ mit ... tätigen Personen ²				
1 - 19	108 234	44 633	114 540	1 164 276
20 - 49	98 764	.	134 522	1 427 684
50 und mehr	100 418	.	79 892	922 775
Insgesamt	307 416	133 909	328 954	3 514 734
Veränderung gegenüber Vorvorjahr (%)	14,6	1,7	-5,3	8,3
Sonstiger Umsatz im Vorjahr in 1 000 Euro	7 410	203	3 551	49 933
Veränderung gegenüber Vorvorjahr (%)	36,1	-26,0	26,7	15,2
Gesamtumsatz im Vorjahr in 1 000 Euro	314 826	134 112	332 505	3 564 667
Veränderung gegenüber Vorvorjahr (%)	15,0	1,7	-5,0	8,4

¹ Betriebe von Unternehmen mit im Allgemeinen 10 und mehr tätigen Personen

² überwiegend ausbaugewerblich tätig