

STATISTISCHE BERICHTE

Kennziffer: C III 3 - hj 1/25 SH

Rinderbestände und Rinderhaltungen  
am 3. Mai 2025 in Schleswig-Holstein

Auswertung aus dem Herkunftssicherungs- und Informationssystem Tier (HIT)

Herausgegeben am: 13. August 2025

# Impressum

## Statistische Berichte

### Herausgegeben von:

#### Statistisches Amt für Hamburg und Schleswig-Holstein

– Anstalt des öffentlichen Rechts –

Steckelhörn 12  
20457 Hamburg

### Auskunft zu dieser Veröffentlichung:

Cora Haffmans

Telefon: 0431 6895-9306

E-Mail: [Cora.Haffmans@statistik-nord.de](mailto:Cora.Haffmans@statistik-nord.de)

### Auskunftsdienst:

E-Mail: [info@statistik-nord.de](mailto:info@statistik-nord.de)

Auskünfte: 040 42831-1766

Internet: [www.statistik-nord.de](http://www.statistik-nord.de)

© Statistisches Amt für Hamburg und Schleswig-Holstein, Hamburg 2025  
Auszugsweise Vervielfältigung und Verbreitung mit Quellenangabe gestattet.

Sofern in den Produkten auf das Vorhandensein von Copyrightrechten Dritter hingewiesen wird, sind die in deren Produkten ausgewiesenen Copyrightbestimmungen zu wahren. Alle übrigen Rechte bleiben vorbehalten.

### Zeichenerklärung:

0	weniger als die Hälfte von 1 in der letzten besetzten Stelle, jedoch mehr als nichts
–	nichts vorhanden (genau Null)
...	Angabe fällt später an
·	Zahlenwert unbekannt oder geheim zu halten
x	Tabellenfach gesperrt, weil Aussage nicht sinnvoll
p	vorläufiges Ergebnis
r	berichtigtes Ergebnis
s	geschätztes Ergebnis
a. n. g.	anderweitig nicht genannt
u. dgl.	und dergleichen
( )	Zahlenwert mit eingeschränkter Aussagefähigkeit
/	Zahlenwert nicht sicher genug

Abweichungen in den Summen erklären sich durch Runden der Zahlen.

Rechtsgrundlage	4
Anmerkungen zur Methode	4
Hinweis	4

## Tabellen

1. Landwirtschaftliche Haltungen mit Rindern und Rinderbestände in Schleswig-Holstein am 3. Mai 2025	5
2. Landwirtschaftliche Haltungen mit Rindern und Rinderbestände in Schleswig-Holstein am 3. Mai 2025 nach Rinderrassen	6
3. Rinderbestände in Schleswig-Holstein am 3. Mai 2025 nach Nutzungsrichtungen und Rinderrassen	7
4. Landwirtschaftliche Haltungen mit Rindern und Rinderbestände in Schleswig-Holstein am 3. Mai 2025 nach Bestandsgrößenklassen	9
5. Landwirtschaftliche Haltungen mit Rindern und Rinderbestände in Schleswig-Holstein am 3. Mai 2025 nach Kreisen	10
6. Landwirtschaftliche Haltungen mit Rindern und Rinderbestände in Schleswig-Holstein am 3. Mai 2025 nach Bestandsgrößenklassen in den Kreisen	12
7. Landwirtschaftliche Haltungen mit Milchkühen und Milchkuhbestände in Schleswig-Holstein am 3. Mai 2025 nach Bestandsgrößenklassen in den Kreisen	14

## Grafiken

1. Die Kreise Schleswig-Holsteins	16
2. Rinderbestand in Schleswig-Holstein am 3. Mai 2025 nach Kategorien	17
3. Rinder- und Milchkuhbestände in Schleswig-Holstein am 3. Mai 2025 nach Kreisen	18
4. Rinderbestand in Schleswig-Holstein am 3. Mai 2025 nach Nutzungsrichtung	19

## Rechtsgrundlage

Rechtsgrundlage für diese Erhebung ist das Agrarstatistikgesetz (AgrStatG) vom 17. Dezember 2009 (BGBl. I S. 3886) in der aktuellen Fassung.

## Anmerkungen zur Methode

Bundesweit erstmalig wurden die Rinderdaten mit der Viehbestandserhebung am 3. Mai 2008 durch die sekundärstatistische Auswertung einer Verwaltungsdatenbank statt durch eine Befragung der landwirtschaftlichen Betriebe gewonnen. Der Bestand an Rindern wird seitdem halbjährlich aus dem Herkunftssicherungs- und Informationssystem Tier (HIT) ermittelt und ersetzt für den Bereich der Rinderhaltung die Viehbestandserhebung. Die Zahlen über den Rinderbestand werden regelmäßig zweimal jährlich im Mai und November total veröffentlicht. Dies ermöglicht die Veröffentlichung von Bestandsgrößenklassen, Rinderrassen sowie regionalisierten Ergebnissen nach Kreisen und Gemeinden.

Durch die Auswertung dieser Meldungen ergeben sich in der Darstellung und Struktur der statistischen Ergebnisse einige Abweichungen zu den Ergebnissen der Agrarstrukturerhebungen, so dass Vergleiche nur unter Einschränkungen möglich sind:

Die Auswertung erfolgt auf Einzeltierbasis aller als landwirtschaftlich gekennzeichneten Rinderhaltungen – unabhängig von der Größe des Viehbestandes – und wird auf Halterebene zusammengeführt.

Im HIT werden tierseuchenrechtliche Rinderhaltungen erfasst, keine landwirtschaftlichen Betriebe. Ein landwirtschaftlicher Betrieb kann mehrere Ställe für seine Rinder bewirtschaften, welche in der HIT-Datenbank unter Umständen einzeln als „Haltungen“ geführt werden. Somit gibt es mehr solcher Haltungen als landwirtschaftliche Betriebe mit Rindern, wie sie in den Ergebnissen der Agrarstrukturerhebungen ausgewiesen werden.

Merkmale wie die Nutzungsrichtung der Kühe (Milch- oder Ammenkuh) sowie der Nutzungszweck (Tiere zur Zucht bzw. Schlachtung) können nicht direkt dem HIT entnommen werden, sondern müssen anhand von Hilfsmerkmalen (Produktionsrichtung, Rasse, Abkalbestatus, Alter, Geschlecht) berechnet werden. Die Milchkühe werden unter Berücksichtigung von Rasse und Produktionsrichtung abgeleitet.

So weichen die Bestandskategorien der Rinder zum Teil von den bis 2007 verwendeten Bezeichnungen ab.

Bis dahin wurden bei den Kühen nur die 2 Jahre und älteren Tiere erfasst, während jetzt auch Tiere unter 2 Jahren ausgewertet werden.

## Hinweis

Bundeszahlen veröffentlicht das Statistische Bundesamt in seiner Online-Datenbank unter: [Statistisches Bundesamt Deutschland - GENESIS-Online: Statistik: 41312 \(genesis-destatis.de\)](https://www.destatis.de/DE/Home/home_node.html)

**1. Landwirtschaftliche Haltungen mit Rindern<sup>1</sup> und Rinderbestände in Schleswig-Holstein  
am 3. Mai 2025**

Merkmal	Mai 2024	Mai 2025	Veränderung gegenüber Mai 2024
	Anzahl		Prozent
Kälber und Jungrinder bis einschließlich 1 Jahr zusammen	245 977	228 665	- 7,0
darunter Kälber und Jungrinder zum Schlachten <sup>2</sup>	12 265	11 384	- 7,2
Kälber bis einschließlich 8 Monate	170 073	155 270	- 8,7
davon			
männlich	61 829	55 888	- 9,6
weiblich	108 244	99 382	- 8,2
Jungrinder von mehr als 8 Monate bis einschließlich 1 Jahr	75 904	73 395	- 3,3
davon			
männlich	21 793	21 710	- 0,4
weiblich	54 111	51 685	- 4,5
Rinder von mehr als 1 Jahr bis unter 2 Jahre	215 121	203 258	- 5,5
davon			
männlich	55 505	50 545	- 8,9
weiblich (nicht abgekalbt)	159 616	152 713	- 4,3
davon			
weiblich zum Schlachten <sup>2</sup>	11 765	13 930	18,4
weiblich, Nutz- und Zuchttiere <sup>2</sup>	147 851	138 783	- 6,1
Rinder 2 Jahre und älter	73 331	72 299	- 1,4
davon			
männlich, Bullen und Ochsen	11 165	10 932	- 2,1
weiblich (nicht abgekalbt)	62 166	61 367	- 1,3
davon			
weiblich, Färsen zum Schlachten <sup>2</sup>	3 478	3 742	7,6
weiblich, Färsen zur Zucht und Nutzung <sup>2</sup>	58 688	57 625	- 1,8
Milchkühe <sup>3</sup>	333 184	320 414	- 3,8
Sonstige Kühe <sup>3</sup>	44 636	44 295	- 0,8
<b>Rinder insgesamt</b>	<b>912 249</b>	<b>868 931</b>	<b>- 4,7</b>
<b>Haltungen mit Rindern insgesamt</b>	<b>6 565</b>	<b>6 398</b>	<b>- 2,5</b>
darunter			
Haltungen mit Milchkühen <sup>3</sup>	2 776	2 659	- 4,2
Haltungen mit sonstigen Kühen <sup>3</sup>	2 994	2 987	- 0,2

<sup>1</sup> einschl. Büffel/Bisons

<sup>2</sup> berechnet auf Basis der Schlachtungen im Vorjahreszeitraum

<sup>3</sup> berechnet auf Basis der Produktionsrichtungen der Haltungen

**2. Landwirtschaftliche Haltungen mit Rindern und Rinderbestände in Schleswig-Holstein  
am 3. Mai 2025 nach Rinderrassen**

Rinderrassen	Haltungen	Tiere
<b>Milchnutzungsrasen</b>	<b>3 739</b>	<b>576 408</b>
davon		
Holstein-Schwarzbunt	3 219	435 268
Holstein-Rotbunt	2 536	89 042
Kreuzung Milchrind mit Milchrind	1 806	30 017
Jersey	374	3 512
Angler	686	17 188
Sonstige Milchnutzungsrasen	182	1 381
<b>Fleischnutzungsrasen</b>	<b>5 699</b>	<b>216 292</b>
davon		
Kreuzung Fleischrind mit Milchrind	4 004	115 159
Kreuzung Fleischrind mit Fleischrind	2 111	38 802
Limousin	778	11 083
Fleckvieh-Simmental	419	3 464
Angus	835	11 123
Charolais	516	6 990
Büffel/Bisons	35	490
Sonstige Fleischnutzungsrasen	2 150	29 181
<b>Doppelnutzungsrasen (Milch/Fleisch)</b>	<b>2 635</b>	<b>76 231</b>
davon		
Fleckvieh	1 064	19 914
Braunvieh	394	2 244
Doppelnutzung Rotbunt	1 040	42 137
Vorderwälder	4	5
Dexter	103	680
Sonstige Doppelnutzungsrasen	1 274	11 251

### 3. Rinderbestände in Schleswig-Holstein am 3. Mai 2025 nach Nutzungsrichtungen und Rinderrassen

Rinderrassen	Rinder insgesamt	Kälber bis einschl. 8 Monate		Jungrinder von mehr als 8 Monate bis einschl. 1 Jahr	
		männlich	weiblich	männlich	weiblich
<b>Milchnutzungsrassen</b>	<b>576 408</b>	<b>24 052</b>	<b>65 016</b>	<b>6 475</b>	<b>33 289</b>
davon					
Holstein-Schwarzbunt	435 268	17 527	48 577	4 334	25 232
Holstein-Rotbunt	89 042	4 307	9 591	1 417	5 032
Kreuzung Milchrind mit Milchrind	30 017	1 440	4 141	458	1 822
Jersey	3 512	39	477	42	211
Angler	17 188	663	2 126	181	945
Sonstige Milchnutzungsrassen	1 381	76	104	43	47
<b>Fleischnutzungsrassen</b>	<b>216 292</b>	<b>25 175</b>	<b>27 050</b>	<b>12 010</b>	<b>14 348</b>
davon					
Kreuzung Fleischrind mit Milchrind	115 159	16 487	18 493	6 865	8 965
Kreuzung Fleischrind mit Fleischrind	38 802	3 694	3 561	2 308	2 386
Limousin	11 083	1 073	1 151	443	579
Fleckvieh-Simmental	3 464	252	261	199	205
Angus	11 123	979	981	497	460
Charolais	6 990	777	696	212	288
Büffel/Bisons	490	29	23	10	12
Sonstige Fleischnutzungsrassen	29 181	1 884	1 884	1 476	1 453
<b>Doppelnutzungsrassen (Milch/Fleisch)</b>	<b>76 231</b>	<b>6 661</b>	<b>7 316</b>	<b>3 225</b>	<b>4 048</b>
davon					
Fleckvieh	19 914	2 215	2 157	1 101	1 164
Braunvieh	2 244	63	220	145	104
Doppelnutzung Rotbunt	42 137	3 269	3 580	1 453	2 031
Vorderwälder	5	–	–	.	–
Dexter	680	45	37	40	24
Sonstige Doppelnutzungsrassen	11 251	1 069	1 322	.	725

**Noch: 3. Rinderbestände in Schleswig-Holstein am 3. Mai 2025**  
nach Nutzungsrichtungen und Rinderrassen

Rinderrassen	Rinder von mehr als 1 bis unter 2 Jahre		Rinder 2 Jahre und älter		Kühe
	männlich	weiblich <sup>1</sup>	männlich	weiblich <sup>1</sup>	
<b>Milchnutzungsrassen</b>	<b>16 346</b>	<b>101 329</b>	<b>2 132</b>	<b>37 147</b>	<b>290 622</b>
davon					
Holstein-Schwarzbunt	11 228	76 161	1 420	26 869	223 920
Holstein-Rotbunt	3 512	15 374	417	6 567	42 825
Kreuzung Milchrind mit Milchrind	1 038	5 889	122	2 196	12 911
Jersey	60	754	41	238	1 650
Angler	401	2 954	75	1 123	8 720
Sonstige Milchnutzungsrassen	107	197	57	154	596
<b>Fleischnutzungsrassen</b>	<b>26 539</b>	<b>39 685</b>	<b>7 615</b>	<b>16 655</b>	<b>47 215</b>
davon					
Kreuzung Fleischrind mit Milchrind	14 535	24 014	1 068	8 520	16 212
Kreuzung Fleischrind mit Fleischrind	5 044	6 824	1 261	3 197	10 527
Limousin	1 092	1 799	486	1 001	3 459
Fleckvieh-Simmental	446	571	163	316	1 051
Angus	1 555	1 673	767	718	3 493
Charolais	688	1 102	267	533	2 427
Büffel/Bisons	46	41	89	28	212
Sonstige Fleischnutzungsrassen	3 133	3 661	3 514	2 342	9 834
<b>Doppelnutzungsrassen (Milch/Fleisch)</b>	<b>7 660</b>	<b>11 699</b>	<b>1 185</b>	<b>7 565</b>	<b>26 872</b>
davon					
Fleckvieh	2 338	3 012	195	1 828	5 904
Braunvieh	214	336	10	111	1 041
Doppelnutzung Rotbunt	3 899	6 252	507	4.562	16 584
Vorderwälder	.	–	–	–	.
Dexter	72	76	77	40	269
Sonstige Doppelnutzungsrassen	.	2 023	396	1 024	.

<sup>1</sup> nicht abgekalbt

**4. Landwirtschaftliche Haltungen mit Rindern<sup>1</sup> und Rinderbestände in Schleswig-Holstein  
am 3. Mai 2025 nach Bestandsgrößenklassen**

Tiere	Herdengröße (Anzahl von ... bis ...)	Haltungen	Tiere
<b>Rinder insgesamt</b>	<b>insgesamt</b>	<b>6 398</b>	<b>868 931</b>
	1 - 9	1 371	6 363
	10 - 19	714	9 875
	20 - 49	956	31 166
	50 - 99	741	53 662
	100 - 199	1 011	148 603
	200 - 499	1 301	401 380
	500 und mehr	304	217 882
<b>Milchkühe<sup>2</sup></b>	<b>zusammen</b>	<b>2 659</b>	<b>320 414</b>
	1 - 9	269	668
	10 - 19	62	871
	20 - 49	243	8 738
	50 - 99	777	57 303
	100 - 199	910	127 363
	200 - 499	362	101 949
	500 und mehr	36	23 522
<b>sonstige Kühe<sup>2,3</sup></b>	<b>zusammen</b>	<b>2 987</b>	<b>44 295</b>
	1 - 9	1 806	7 203
	10 - 19	548	7 520
	20 - 49	465	14 389
	50 - 99	129	8 643
	100 und mehr	39	6 540
<b>Kälber und Jungrinder</b>	<b>zusammen</b>	<b>5 280</b>	<b>228 665</b>
	1 - 9	1 715	6 858
	10 - 19	722	10 183
	20 - 49	1 228	40 435
	50 - 99	1 008	70 220
	100 und mehr	607	100 969
<b>männliche Rinder von mehr als 1 Jahr</b>	<b>zusammen</b>	<b>4 353</b>	<b>61 477</b>
	1 - 9	3 131	8 563
	10 - 19	434	5 996
	20 - 49	506	16 055
	50 - 99	193	13 185
	100 und mehr	89	17 678

<sup>1</sup> einschl. Büffel/Bisons.

<sup>2</sup> berechnet auf Basis der Produktionsrichtungen der Haltungen.

<sup>3</sup> Ammen-, Mutter-, Schlacht- und Mastkühe.

**5. Landwirtschaftliche Haltungen mit Rindern<sup>1</sup> und Rinderbestände  
in Schleswig-Holstein am 3. Mai 2025 nach Kreisen**

Land  KREISFREIE STADT  Kreis	Einheit	Insgesamt	Haltungen mit			
			Milchkühen <sup>2</sup>	sonstigen Kühen <sup>2,3</sup>	Kälbern bis einschl. 8 Monate	
					männlich	weiblich
<b>Schleswig-Holstein</b>	<b>Haltungen</b>	<b>6 398</b>	<b>2 659</b>	<b>2 987</b>	<b>4 017</b>	<b>4 398</b>
	<b>Anzahl der Tiere</b>	<b>868 931</b>	<b>320 414</b>	<b>44 295</b>	<b>55 888</b>	<b>99 382</b>
FLENSBURG, Stadt	Haltungen	6	–	5	3	4
	Anzahl der Tiere	203	–	74	19	17
KIEL, Landeshauptstadt	Haltungen	23	5	11	10	12
	Anzahl der Tiere	1 813	763	79	41	228
LÜBECK, Hansestadt	Haltungen	27	10	12	17	15
	Anzahl der Tiere	2 122	664	180	162	203
NEUMÜNSTER, Stadt	Haltungen	15	7	7	7	7
	Anzahl der Tiere	1 789	863	41	65	208
Dithmarschen	Haltungen	679	256	320	438	456
	Anzahl der Tiere	108 488	34 740	5 300	8 614	11 420
Herzogtum Lauenburg	Haltungen	296	94	156	156	171
	Anzahl der Tiere	22 539	7 090	1 554	1 760	2 265
Nordfriesland	Haltungen	1 118	455	528	748	827
	Anzahl der Tiere	167 629	55 623	10 559	10 691	18 820
Ostholstein	Haltungen	295	66	187	158	179
	Anzahl der Tiere	20 077	6 538	2 159	1 145	2 362
Pinneberg	Haltungen	287	117	145	174	197
	Anzahl der Tiere	35 097	13 885	2 175	1 758	4 246
Plön	Haltungen	339	142	161	214	223
	Anzahl der Tiere	35 359	15 921	1 881	1 507	4 231
Rendsburg-Eckernförde	Haltungen	990	442	449	634	682
	Anzahl der Tiere	152 271	63 193	5 929	7 907	17 967
Schleswig-Flensburg	Haltungen	978	448	443	644	690
	Anzahl der Tiere	157 848	58 028	6 903	13 539	18 193
Segeberg	Haltungen	478	206	217	292	329
	Anzahl der Tiere	52 865	20 468	2 873	2 794	6 047
Steinburg	Haltungen	604	328	204	390	455
	Anzahl der Tiere	89 553	35 118	3 049	4 830	10 721
Stormarn	Haltungen	263	83	142	132	151
	Anzahl der Tiere	21 278	7 520	1 539	1 056	2 454

<sup>1</sup> einschl. Büffel/Bisons

<sup>2</sup> berechnet auf Basis der Produktionsrichtungen der Haltungen

<sup>3</sup> Ammen-, Mutter-, Schlacht- und Mastkühe.

**Noch: 5. Landwirtschaftliche Haltungen mit Rindern<sup>1</sup> und Rinderbestände  
in Schleswig-Holstein am 3. Mai 2025 nach Kreisen**

Land  KREISFREIE STADT  Kreis	Einheit	Haltungen mit					
		Jungrindern von mehr als 8 Monate bis einschl. 1 Jahr		Rindern von mehr als 1 Jahr bis unter 2 Jahre		Rindern 2 Jahre und älter	
		männlich	weiblich	männlich	weiblich <sup>3</sup>	männlich	weiblich <sup>3</sup>
<b>Schleswig-Holstein</b>	<b>Haltungen</b>	<b>2 123</b>	<b>3 937</b>	<b>3 207</b>	<b>5 023</b>	<b>2 979</b>	<b>4 603</b>
	<b>Anzahl der Tiere</b>	<b>21 710</b>	<b>51 685</b>	<b>50 545</b>	<b>152 713</b>	<b>10 932</b>	<b>61 367</b>
FLENSBURG, Stadt	Haltungen	3	3	3	5	4	3
	Anzahl der Tiere	5	10	16	21	25	16
KIEL, Landeshauptstadt	Haltungen	5	12	9	15	7	13
	Anzahl der Tiere	6	150	21	426	16	83
LÜBECK, Hansestadt	Haltungen	11	16	18	20	10	17
	Anzahl der Tiere	84	118	188	341	53	129
NEUMÜNSTER, Stadt	Haltungen	3	7	5	8	5	11
	Anzahl der Tiere	19	118	47	339	11	78
Dithmarschen	Haltungen	237	417	357	527	337	491
	Anzahl der Tiere	4 035	5 855	10 127	17 740	1 871	8 786
Herzogtum Lauenburg	Haltungen	96	168	144	218	129	168
	Anzahl der Tiere	1 082	1 134	2 417	3 476	441	1 320
Nordfriesland	Haltungen	432	747	629	921	563	858
	Anzahl der Tiere	5 188	10 007	12 349	29 959	2 093	12 340
Ostholstein	Haltungen	77	138	123	208	146	183
	Anzahl der Tiere	421	1 194	901	3 387	546	1 424
Pinneberg	Haltungen	117	178	135	223	127	209
	Anzahl der Tiere	731	2 274	1 216	6 065	371	2 376
Plön	Haltungen	76	180	147	257	145	243
	Anzahl der Tiere	424	1 832	990	5 804	376	2 393
Rendsburg-Eckernförde	Haltungen	320	607	486	784	463	707
	Anzahl der Tiere	2 744	9 278	6 280	27 679	1 519	9 775
Schleswig-Flensburg	Haltungen	344	620	530	763	462	708
	Anzahl der Tiere	3 715	9 340	8 739	27 074	1 847	10 470
Segeberg	Haltungen	154	287	225	369	213	350
	Anzahl der Tiere	1 205	3 300	2 352	9 677	529	3 620
Steinburg	Haltungen	171	412	290	507	258	471
	Anzahl der Tiere	1 556	5 759	3 766	16 874	867	7 013
Stormarn	Haltungen	77	145	106	198	110	171
	Anzahl der Tiere	495	1 316	1 136	3 851	367	1 544

<sup>1</sup> einschl. Büffel/Bisons

<sup>2</sup> berechnet auf Basis der Produktionsrichtungen der Haltungen

<sup>3</sup> nicht abgekalbt

**6. Landwirtschaftliche Haltungen mit Rindern<sup>1</sup> und Rinderbestände in Schleswig-Holstein  
am 3. Mai 2025 nach Bestandsgrößenklassen in den Kreisen**

Land  KREISFREIE STADT  Kreis	Einheit	Insgesamt	Davon Haltungen von Rindern insgesamt mit ... bis ... Rindern insgesamt		
			1 - 9	10 - 19	20 - 49
<b>Schleswig-Holstein</b>	<b>Haltungen</b>	<b>6 398</b>	<b>1 371</b>	<b>714</b>	<b>956</b>
	<b>Anzahl der Tiere</b>	<b>868 931</b>	<b>6 363</b>	<b>9 875</b>	<b>31 166</b>
FLENSBURG, Stadt	Haltungen	6	2	1	2
	Anzahl der Tiere	203	.	.	.
KIEL, Landeshauptstadt	Haltungen	23	9	3	5
	Anzahl der Tiere	1 813	55	.	143
LÜBECK, Hansestadt	Haltungen	27	3	7	5
	Anzahl der Tiere	2 122	.	108	.
NEUMÜNSTER, Stadt	Haltungen	15	6	–	3
	Anzahl der Tiere	1 789	31	–	98
Dithmarschen	Haltungen	679	146	62	102
	Anzahl der Tiere	108 488	664	919	3 378
Herzogtum Lauenburg	Haltungen	296	81	52	43
	Anzahl der Tiere	22 539	366	714	1 349
Nordfriesland	Haltungen	1 118	174	113	163
	Anzahl der Tiere	167 629	822	1 595	5 256
Ostholstein	Haltungen	295	100	46	55
	Anzahl der Tiere	20 077	480	615	1 790
Pinneberg	Haltungen	287	63	30	47
	Anzahl der Tiere	35 097	270	427	1 567
Plön	Haltungen	339	86	35	56
	Anzahl der Tiere	35 359	381	499	1 804
Rendsburg-Eckernförde	Haltungen	990	213	102	160
	Anzahl der Tiere	152 271	979	1 362	5 304
Schleswig-Flensburg	Haltungen	978	218	99	120
	Anzahl der Tiere	157 848	998	1 370	3 895
Segeberg	Haltungen	478	96	65	74
	Anzahl der Tiere	52 865	452	845	2 508
Steinburg	Haltungen	604	92	58	77
	Anzahl der Tiere	89 553	418	776	2 471
Stormarn	Haltungen	263	82	41	44
	Anzahl der Tiere	21 278	420	578	1 383

<sup>1</sup> Einschl. Büffel/Bisons.

**Noch: 6. Landwirtschaftliche Haltungen mit Rindern<sup>1</sup> und Rinderbestände in Schleswig-Holstein  
am 3. Mai 2025 nach Bestandsgrößenklassen in den Kreisen**

Land KREISFREIE STADT Kreis	Einheit	Haltungen von Rindern insgesamt mit ... bis ... Rindern insgesamt			
		50 - 99	100 - 199	200 - 499	500 und mehr
<b>Schleswig-Holstein</b>	<b>Haltungen</b>	<b>741</b>	<b>1 011</b>	<b>1 301</b>	<b>304</b>
	<b>Anzahl der Tiere</b>	<b>53 662</b>	<b>148 603</b>	<b>401 380</b>	<b>217 882</b>
FLENSBURG, Stadt	Haltungen	–	1	–	–
	Anzahl der Tiere	–	.	–	–
KIEL, Landeshauptstadt	Haltungen	1	2	2	1
	Anzahl der Tiere	.	.	.	.
LÜBECK, Hansestadt	Haltungen	4	5	3	–
	Anzahl der Tiere	298	623	918	–
NEUMÜNSTER, Stadt	Haltungen	3	–	1	2
	Anzahl der Tiere	.	–	.	.
Dithmarschen	Haltungen	74	86	157	52
	Anzahl der Tiere	5 196	12 627	50 222	35 482
Herzogtum Lauenburg	Haltungen	45	41	30	4
	Anzahl der Tiere	3 403	5 692	8 558	2 457
Nordfriesland	Haltungen	144	205	269	50
	Anzahl der Tiere	10 332	30 722	82 918	35 984
Ostholstein	Haltungen	36	32	21	5
	Anzahl der Tiere	2 567	4 614	6 101	3 910
Pinneberg	Haltungen	45	40	52	10
	Anzahl der Tiere	3 244	5 838	15 474	8 277
Plön	Haltungen	42	59	53	8
	Anzahl der Tiere	3 062	8 438	16 329	4 846
Rendsburg-Eckernförde	Haltungen	95	151	197	72
	Anzahl der Tiere	6 920	22 424	62 179	53 103
Schleswig-Flensburg	Haltungen	88	142	251	60
	Anzahl der Tiere	6 244	21 225	80 305	43 811
Segeberg	Haltungen	58	92	81	12
	Anzahl der Tiere	4 309	13 402	23 389	7 960
Steinburg	Haltungen	86	116	152	23
	Anzahl der Tiere	6 362	17 171	45 434	16 921
Stormarn	Haltungen	20	39	32	5
	Anzahl der Tiere	1 448	5 480	8 561	3 408

<sup>1</sup> Einschl. Büffel/Bisons.

**7. Landwirtschaftliche Haltungen mit Milchkühen<sup>1,2</sup> und Milchkuhbestände in Schleswig-Holstein  
am 3. Mai 2025 nach Bestandsgrößenklassen in den Kreisen**

Land KREISFREIE STADT Kreis	Einheit	Insgesamt	Davon Haltungen von Milchkühen mit ... bis ...Milchkühen		
			1 - 9	10 - 19	20 - 49
<b>Schleswig-Holstein</b>	<b>Haltungen</b>	<b>2 659</b>	<b>269</b>	<b>62</b>	<b>243</b>
	<b>Anzahl der Tiere</b>	<b>320 414</b>	<b>668</b>	<b>871</b>	<b>8 738</b>
FLENSBURG, Stadt	Haltungen	–	–	–	–
	Anzahl der Tiere	–	–	–	–
KIEL, Landeshauptstadt	Haltungen	5	1	–	–
	Anzahl der Tiere	763	·	–	–
LÜBECK, Hansestadt	Haltungen	10	3	1	1
	Anzahl der Tiere	664	6	·	·
NEUMÜNSTER, Stadt	Haltungen	7	2	–	2
	Anzahl der Tiere	863	·	–	·
Dithmarschen	Haltungen	256	20	7	17
	Anzahl der Tiere	34 740	44	95	533
Herzogtum Lauenburg	Haltungen	94	15	6	17
	Anzahl der Tiere	7 090	34	86	609
Nordfriesland	Haltungen	455	36	5	37
	Anzahl der Tiere	55 623	100	67	1 300
Ostholstein	Haltungen	66	15	–	10
	Anzahl der Tiere	6 538	28	–	409
Pinneberg	Haltungen	117	11	7	16
	Anzahl der Tiere	13 885	23	102	474
Plön	Haltungen	142	15	2	16
	Anzahl der Tiere	15 921	·	·	635
Rendsburg-Eckernförde	Haltungen	442	44	9	29
	Anzahl der Tiere	63 193	107	134	1 015
Schleswig-Flensburg	Haltungen	448	47	4	25
	Anzahl der Tiere	58 028	123	62	885
Segeberg	Haltungen	206	22	7	25
	Anzahl der Tiere	20 468	58	91	950
Steinburg	Haltungen	328	28	8	41
	Anzahl der Tiere	35 118	84	122	1 529
Stormarn	Haltungen	83	10	6	7
	Anzahl der Tiere	7 520	21	75	279

<sup>1</sup> einschl. Büffel/Bisons

<sup>2</sup> berechnet auf Basis der Produktionsrichtungen der Haltungen

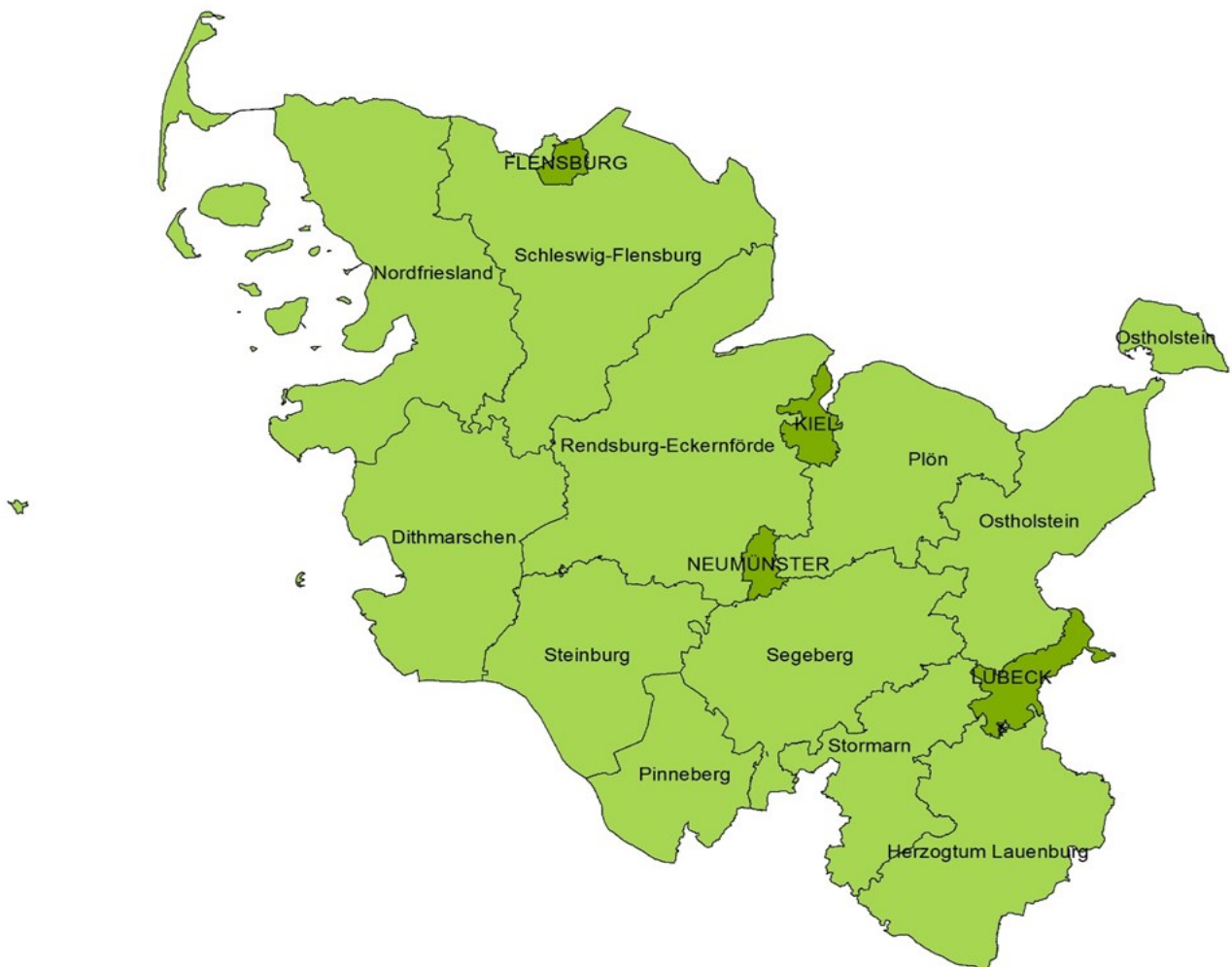
**Noch: 7. Landwirtschaftliche Haltungen mit Milchkühen<sup>1, 2</sup> und Milchkuhbestände  
in Schleswig-Holstein am 3. Mai 2025 nach Bestandsgrößenklassen in den Kreisen**

Land KREISFREIE STADT Kreis	Einheit	Haltungen von Milchkühen mit ... bis ...Milchkühen			
		50 - 99	100 - 199	200 - 499	500 und mehr
<b>Schleswig-Holstein</b>	<b>Haltungen</b>	<b>777</b>	<b>910</b>	<b>362</b>	<b>36</b>
	<b>Anzahl der Tiere</b>	<b>57 303</b>	<b>127 363</b>	<b>101 949</b>	<b>23 522</b>
FLENSBURG, Stadt	Haltungen	–	–	–	–
	Anzahl der Tiere	–	–	–	–
KIEL, Landeshauptstadt	Haltungen	1	1	2	–
	Anzahl der Tiere	·	·	·	–
LÜBECK, Hansestadt	Haltungen	2	3	–	–
	Anzahl der Tiere	·	467	–	–
NEUMÜNSTER, Stadt	Haltungen	–	1	2	–
	Anzahl der Tiere	–	·	·	–
Dithmarschen	Haltungen	61	100	48	3
	Anzahl der Tiere	4 596	14 390	13 378	1 704
Herzogtum Lauenburg	Haltungen	32	19	4	1
	Anzahl der Tiere	2 108	2 553	·	·
Nordfriesland	Haltungen	138	178	54	7
	Anzahl der Tiere	10 487	24 787	14 795	4 087
Ostholstein	Haltungen	18	18	3	2
	Anzahl der Tiere	1 325	2 595	·	·
Pinneberg	Haltungen	34	31	16	2
	Anzahl der Tiere	2 557	·	4 564	·
Plön	Haltungen	45	46	17	1
	Anzahl der Tiere	3 328	6 604	·	·
Rendsburg-Eckernförde	Haltungen	114	152	84	10
	Anzahl der Tiere	8 327	21 305	25 455	6 850
Schleswig-Flensburg	Haltungen	120	173	75	4
	Anzahl der Tiere	8 945	24 743	20 403	2 867
Segeberg	Haltungen	68	62	21	1
	Anzahl der Tiere	4 790	8 373	·	·
Steinburg	Haltungen	111	106	30	4
	Anzahl der Tiere	8 205	14 408	8 277	2 493
Stormarn	Haltungen	33	20	6	1
	Anzahl der Tiere	2 424	2 605	·	·

<sup>1</sup> einschl. Büffel/Bisons

<sup>2</sup> berechnet auf Basis der Produktionsrichtungen der Haltungen

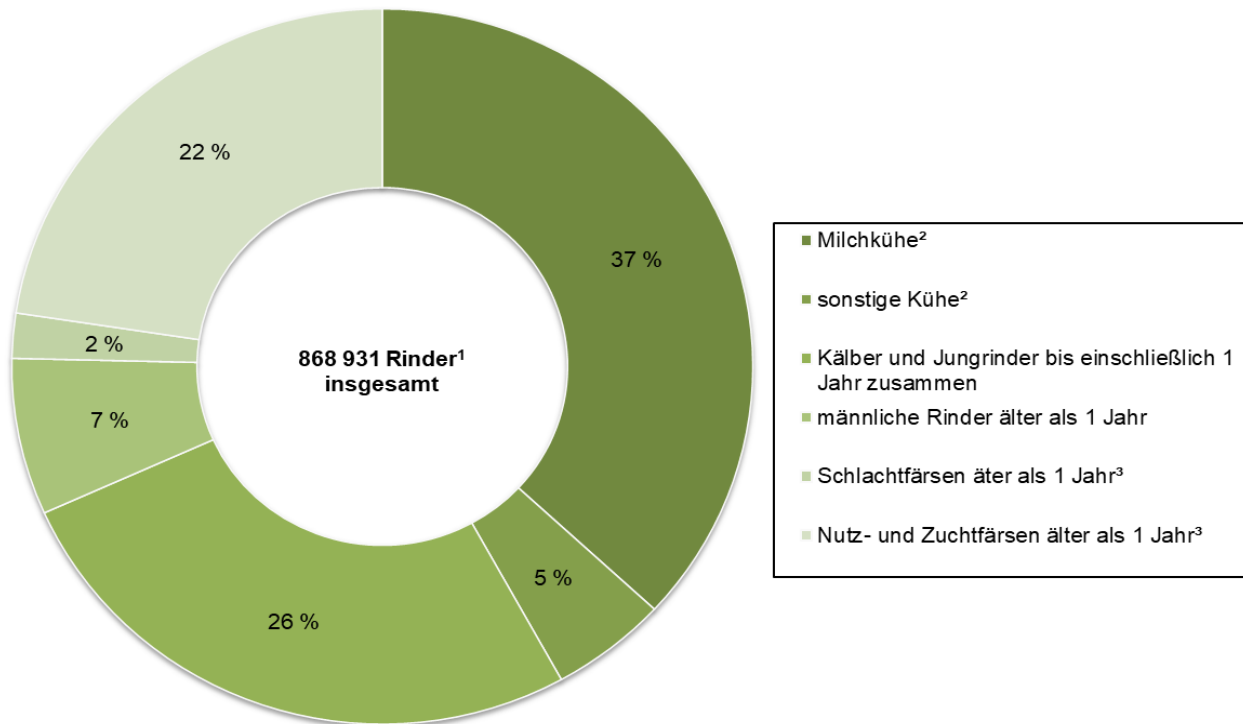
## Die Kreise Schleswig-Holsteins



© Statistisches Amt für Hamburg und Schleswig-Holstein Viehbestandserhebung Mai 2025

© GeoBasis-DE / LVermGeo SH Alkis Verwaltungsgrenzen

## 2. Rinderbestand<sup>1</sup> in Schleswig-Holstein am 3. Mai 2025 nach Kategorien (in Prozent)



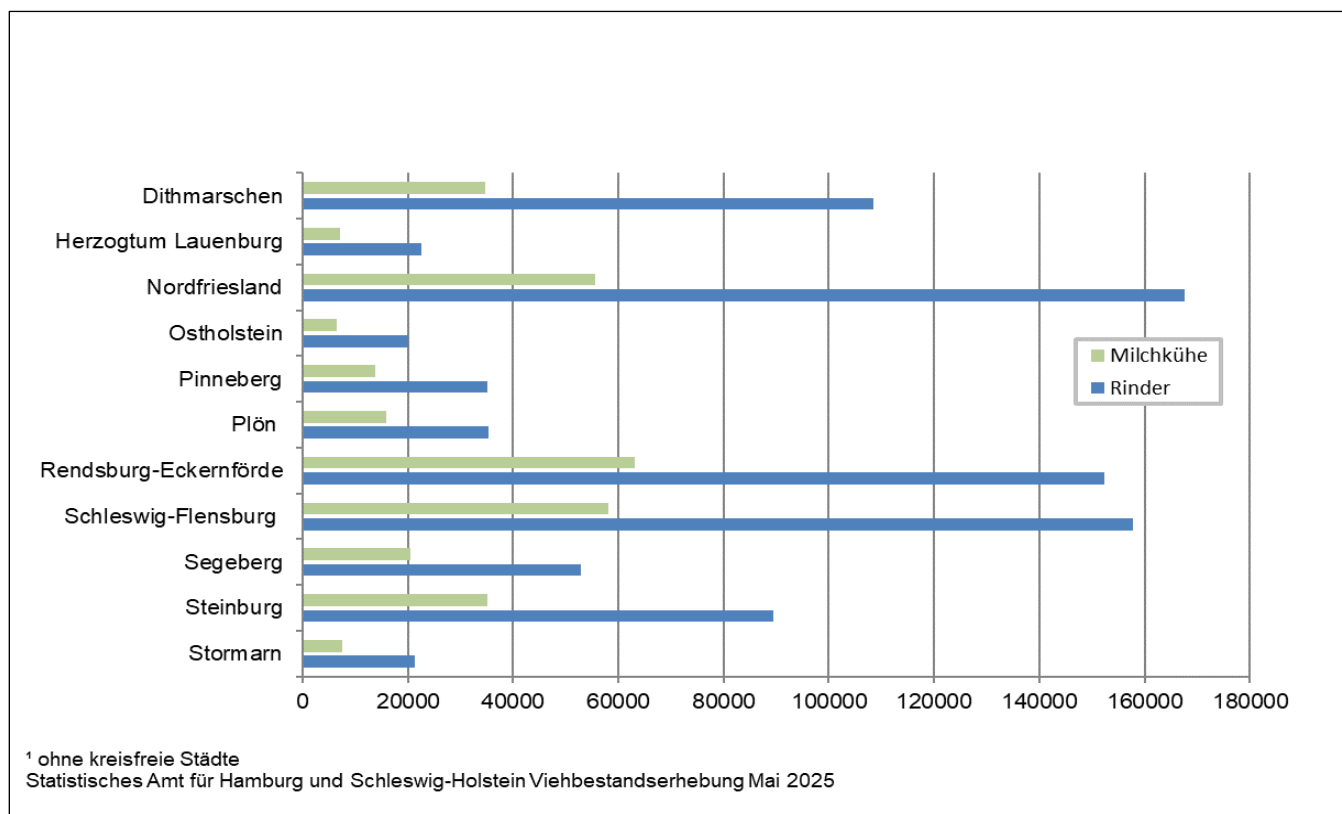
<sup>1</sup> einschließlich Büffel/Bisons

<sup>2</sup> berechnet auf Basis der Produktionsrichtungen der Haltungen

<sup>3</sup> berechnet auf Basis der Schlachtungen im Vorjahreszeitraum

Statistisches Amt für Hamburg und Schleswig-Holstein Viehbestandserhebung Mai 2025

### 3. Rinder- und Milchkuhbestände in Schleswig-Holstein am 3. Mai 2025 nach Kreisen<sup>1</sup>



**4. Rinderbestand<sup>1</sup> in Schleswig-Holstein am 3. Mai 2025 nach Nutzungsrichtung  
(in Prozent)**

