

STATISTISCHE BERICHTE

Kennziffer: G IV 1 - j 24 SH

Beherbergung im Reiseverkehr in Schleswig-Holstein 2024

Herausgegeben am: 17. März 2025

Impressum

Statistische Berichte

Herausgegeben von:

Statistisches Amt für Hamburg und Schleswig-Holstein

– Anstalt des öffentlichen Rechts –

Steckelhörn 12
20457 Hamburg

Auskunft zu dieser Veröffentlichung:

Frank Drechsler

Telefon: 0431 6895-9231

E-Mail: TourismusSH@statistik-nord.de

Auskunftsdienst

E-Mail: info@statistik-nord.de

Auskünfte: 040 42831-1766

Internet: www.statistik-nord.de

© Statistisches Amt für Hamburg und Schleswig-Holstein, Hamburg 2025
Auszugsweise Vervielfältigung und Verbreitung mit Quellenangabe gestattet.

Sofern in den Produkten auf das Vorhandensein von Copyrightrechten Dritter hingewiesen wird, sind die in deren Produkten ausgewiesenen Copyrightbestimmungen zu wahren. Alle übrigen Rechte bleiben vorbehalten.

Zeichenerklärung

0	weniger als die Hälfte von 1 in der letzten besetzten Stelle, jedoch mehr als nichts
–	nichts vorhanden (genau Null)
...	Angabe fällt später an
·	Zahlenwert unbekannt oder geheim zu halten
x	Tabellenfach gesperrt, weil Aussage nicht sinnvoll
p	vorläufiges Ergebnis
r	berichtigtes Ergebnis
s	geschätztes Ergebnis
a. n. g	anderweitig nicht genannt
u. dgl.	und dergleichen

Rechtsgrundlagen, Erläuterungen	4
Anhang: Gemeinden nach der Gemeindegruppe	55

Tabellen

1	Beherbergungsangebot sowie Ankünfte, Übernachtungen und Aufenthaltsdauer der Gäste in Schleswig-Holstein im Jahr 2024 (ohne Campingplätze) nach Kreisen und Gemeinden	6
2	Ankünfte, Übernachtungen und Aufenthaltsdauer der Gäste auf Campingplätzen in Schleswig-Holstein im Jahr 2024 nach Kreisen und Gemeinden	17
3	Ankünfte, Übernachtungen und Aufenthaltsdauer der Gäste in Schleswig-Holstein im Jahr 2024 nach Kreisen und Gemeinden	21
4	Ankünfte und Übernachtungen der Gäste in Schleswig-Holstein im Jahr 2024 nach Reisegebieten und Herkunftsländern	33
5	Beherbergungsstätten, Betten, Gäste und Übernachtungen seit 1981	40
6	Beherbergungsangebot sowie Ankünfte, Übernachtungen und Aufenthaltsdauer der Gäste in Beherbergungsstätten in Schleswig-Holstein im Jahr 2024 nach der Gemeindegruppe (ohne Campingplätze)	41
7	Beherbergungsangebot sowie Ankünfte, Übernachtungen und Aufenthaltsdauer der Gäste in Schleswig-Holstein im Jahr 2024 nach Reisegebieten und Betriebsarten (ohne Campingplätze)	42
8	Campingplätze und Stellplatzangebot sowie Ankünfte, Übernachtungen und Aufenthaltsdauer der Gäste auf Campingplätzen in Schleswig-Holstein im Jahr 2024 nach Kreisen, Reisegebieten und Gemeindegruppen	44
9.1	Die Beherbergungskapazität in Schleswig-Holstein seit 1981 nach der Betriebsartengruppe	45
9.2	Die Beherbergungskapazität der Hotellerie in Schleswig-Holstein seit 1981 nach der Betriebsart	46
9.3	Die Beherbergungskapazität der Parahotellerie in Schleswig-Holstein seit 1981 nach der Betriebsart	47

Grafiken

Entwicklung der Beherbergungskapazität insgesamt, in der Hotellerie und in der Parahotellerie in Schleswig-Holstein von 2015 bis 2024	48
---	----

Thematische Karten

Beherbergungsstätten 2024 - Anzahl der Betriebe	49
Beherbergungsstätten 2024 - Anzahl der Gästeankünfte	50
Beherbergungsstätten 2024 - Anzahl der Gästeübernachtungen	51
Campingplätze 2024 - Anzahl der Stellplätze	52
Campingplätze 2024 - Anzahl der Gästeankünfte	53
Campingplätze 2024 - Anzahl der Gästeübernachtungen	54

Rechtsgrundlagen

Beherbergungsstatistikgesetz (BeherbStatG) vom 22. Mai 2002 (BGBl. I S.1642), zuletzt geändert durch Artikel 11 des Gesetzes vom 28. Juli 2015 (BGBl. I S. 1400), in Verbindung mit dem Bundesstatistikgesetz (BStatG) in der Fassung der Bekanntmachung vom 20. Oktober 2016 (BGBl. I S. 2394), sowie die Verordnung (EU) Nr. 692/2011 des Europäischen Parlaments und des Rates über die europäische Tourismusstatistik und zur Aufhebung der Richtlinie 95/57/EG des Rates (ABl. L 192 vom 22.7.2011, S. 17).

Betriebsarten

Gruppierung der Beherbergungsstätten auf der Grundlage der Klassifikation der Wirtschaftszweige:

Hotels

Beherbergungsstätten, die jedermann zugänglich sind und in denen ein Restaurant - auch für Passanten - vorhanden ist sowie in der Regel weitere Einrichtungen oder Räume für unterschiedliche Zwecke (Konferenzen, Seminare, Sport, Freizeit, Erholung) zur Verfügung stehen.

Hotels garnis

Beherbergungsstätten, die jedermann zugänglich sind und in denen höchstens Frühstück abgegeben wird.

Gasthöfe

Beherbergungsstätten, die jedermann zugänglich sind und in denen außer dem Gastraum in der Regel keine weiteren Aufenthaltsräume zur Verfügung stehen. Bei Gasthöfen übersteigt der Umsatz aus Bewirtung deutlich den aus Beherbergung.

Pensionen

Beherbergungsstätten, die jedermann zugänglich sind und in denen Speisen und Getränke nur an Hausgäste abgegeben werden.

Jugendherbergen und Hütten

Beherbergungsstätten, mit in der Regel einfacher Ausstattung, vorzugsweise für Jugendliche oder Angehörige der sie tragenden Organisation (z.B. Wanderverein), in denen Speisen und Getränke in der Regel nur an Hausgäste abgegeben werden.

Campingplätze

Abgegrenzte Gelände, die jedermann zum vorübergehenden Aufstellen von mitgebrachten Wohnwagen, Wohnmobilen oder Zelten zugänglich sind. Die Unterscheidung zwischen Urlaubs- oder Dauercamping knüpft an die vertraglich vereinbarte Dauer der Campingplatzbenutzung an. Im Urlaubscamping wird der Stellplatz i.d.R. für die Dauer von Tagen oder Wochen gemietet, im Dauercamping dagegen zumeist auf Monats- oder Jahresbasis.

Erholungs- und Ferienheime

Beherbergungsstätten, die nur bestimmten Personenkreisen, z.B. Mitgliedern eines Vereins oder einer Organisation, Beschäftigten eines Unternehmens, Kindern, Müttern, Betreuten sozialer Einrichtungen zugänglich sind und in denen Speisen und Getränke nur an Hausgäste abgegeben werden.

Ferienzentren

Beherbergungsstätten, die jedermann zugänglich sind und nach Einrichtung und Zweckbestimmung dazu dienen, wahlweise unterschiedliche Wohn- und Aufenthaltsmöglichkeiten sowie gleichzeitig Freizeiteinrichtungen in Verbindung mit Einkaufsmöglichkeiten und persönlichen Dienstleistungen zum vorübergehenden Aufenthalt anzubieten. Als Mindestausstattung gilt das Vorhandensein von Hotelunterkunft und anderen Wohngelegenheiten (auch mit Kochgelegenheit), einer Gaststätte, von Einkaufsmöglichkeiten zur Deckung des täglichen Bedarfs und des Freizeitbedarfs sowie von Einrichtungen für persönliche Dienstleistungen, z.B. Massageeinrichtungen, Solarium, Sauna, Friseur und zur aktiven Freizeitgestaltung z.B. Schwimmbad, Tennis-, Tischtennis-, Kleingolf-, Trimm-Dich-Anlagen.

Ferienhäuser, -wohnungen

Beherbergungsstätten, die jedermann zugänglich sind und in denen Speisen und Getränke nicht abgegeben werden, aber Kochgelegenheit vorhanden ist.

Vorsorge- und Reha-Kliniken

Beherbergungsstätten unter ärztlicher Leitung ausschließlich oder überwiegend für Kurgäste. Als Kurgäste gelten Personen, die sich am Ort aufgrund ärztlicher Verordnung vorübergehend aufhalten mit dem Ziel der Erhaltung oder Wiederherstellung ihrer Gesundheit oder ihrer Berufs- oder Arbeitsfähigkeit und die die allgemein angebotenen Kureinrichtungen außerhalb der Beherbergungsstätte in Anspruch nehmen. Hierzu zählen auch Kinderheilstätten, Sanatorien, Kur- und ähnliche Krankenhäuser (Fachabteilungen anderer Krankenhäuser). Im Unterschied zur Krankenhausstatistik werden Vorsorge- und Rehabilitationskliniken in der Beherbergungsstatistik nur dann erfasst, wenn die dort untergebrachten Personen überwiegend in der Lage sind, während des vorübergehenden Aufenthaltes den Anstaltsbereich zu verlassen und die gemeindlichen Fremdenverkehrseinrichtungen in Anspruch zu nehmen.

Abgrenzung der Reisegebiete

Nordsee

Alle Gemeinden auf dem Festland zwischen der deutsch-dänischen Grenze und dem Nord-Ostsee-Kanal, die unmittelbar an der Nordsee bzw. Elbe liegen, einschl. der Gemeinden im Innern der Halbinsel Eiderstedt, alle Gemeinden auf den nordfriesischen Inseln, die Hallig-Gemeinden sowie Helgoland.

Ostsee

Alle Gemeinden zwischen der deutsch-dänischen Grenze und der Grenze zu Mecklenburg-Vorpommern, die unmittelbar an der Ostsee liegen, einschl. der Gemeinden auf Fehmarn.

Holsteinische Schweiz

22 Gemeinden in den Kreisen Plön, Ostholstein und Segeberg.

Übriges Schleswig-Holstein

Alle Gemeinden, die den drei vorgenannten Reisegebieten nicht angehören.

Abgrenzung der Gemeindegruppen

Mineral- und Moorbäder (Heilbäder)

Heilklimatische Kurorte

Kneippkurorte

Nordseebäder

Nordseeheilbäder

Ostseebäder

Ostseeheilbäder

Luftkurorte

Erholungsorte

Sonstige Gemeinden

Die zu den einzelnen Gemeindegruppen gehörenden Gemeinden (Stand 01.01.2024) sind auf der letzten Seite dieses Berichts abgedruckt.

Hinweis

In Folge einer Berichtskreisüberprüfung sind Vorjahresvergleiche auf Gemeindeebene in einigen Regionen nur eingeschränkt möglich.

Die betroffenen Tabellenfelder sind deshalb mit einem „x“ gekennzeichnet.

Dadurch wird auch die Vergleichbarkeit in einigen Regionen beeinflusst.

Tabelle 1: Beherbergungsangebot sowie Ankünfte, Übernachtungen und Aufenthaltsdauer der Gäste in Schleswig-Holstein im Jahr 2024 (ohne Campingplätze) nach Kreisen und Gemeinden

- Beherbergungsstätten mit 10 und mehr Betten -

Land Kreis Gemeinde	Beherbergungsstätten ¹		Betten ²		Ankünfte		Übernachtungen		durchschnittliche Aufenthaltsdauer ³ Tage
	insgesamt	Veränderung zum Vorjahreszeitraum	insgesamt	Veränderung zum Vorjahreszeitraum	insgesamt	Veränderung zum Vorjahreszeitraum	insgesamt	Veränderung zum Vorjahreszeitraum	
	Anzahl	%	Anzahl	%	Anzahl	%	Anzahl	%	
01 Schleswig-Holstein	3 241	- 3,0	246 383	0,6	7 928 913	1,1	32 717 348	0,6	4,1
01000 Flensburg	25	- 3,8	2 208	- 0,9	212 179	- 2,3	381 150	- 7,7	1,8
02000 Kiel, Landeshauptstadt	47	- 2,1	6 381	2,4	518 576	1,4	1 081 255	- 0,6	2,1
03000 Lübeck, Hansestadt	101	- 5,6	13 181	1,2	832 539	2,4	2 270 187	3,0	2,7
04000 Neumünster, Stadt	13	-	1 065	3,9	86 915	- 0,2	197 431	4,8	2,3
51 Dithmarschen	256	- 1,9	13 816	3,0	425 607	6,4	1 898 588	5,0	4,5
51001 Albersdorf	1
51004 Bargenstedt	1
51011 Brunsbüttel, Stadt	5	-	319	28,6	22 414	17,2	47 945	8,1	2,1
51016 Burg (Dithmarschen)	1
51013 Büsum	142	0,7	10 125	5,7	305 038	12,3	1 447 291	10,0	4,7
51014 Büsumer Deichhausen	10	-	194	2,6	3 326	- 6,1	19 526	- 3,1	5,9
51027 Elpersbüttel	2
51030 Fedderingen	1
51034 Friedrichskoog	26	- 7,1	973	- 5,3	15 816	- 21,6	154 266	- 10,8	9,8
51043 Hedwigenkoog	5	- 16,7	140	- 6,7	2 262	- 13,5	18 716	- 12,5	8,3
51044 Heide, Stadt	3	-	276	0,0	14 618	- 4,0	33 149	- 4,7	2,3
51045 Hellschen-Heringsand-Unters.	1
51049 Hennstedt	1
51050 Hillgroven	2
51057 Kaiser-Wilhelm-Koog	3	-	62	- 12,7	220	- 10,2	2 061	- 0,2	9,4
51058 Karolinenkoog	1
51060 Kleve	1
51062 Kronprinzenkoog	2
51071 Lunden	1
51072 Mame, Stadt	3	-	87	3,6	4 000	0,2	8 040	- 4,5	2,0
51074 Meldorf, Stadt	3	-	70	-	4 552	- 12,1	8 580	- 16,6	1,9
51077 Neufelderkoog	1
51079 Norddeich	2
51137 Nordermeldorf	3	-	76	- 2,6	1 028	- 1,7	5 753	- 11,8	5,6
51081 Norderwörden	1
51082 Nordhastedt	1
51084 Oesterdeichstrich	1
51085 Offenbüttel	1
51093 Reinsbüttel	1
51097 Sankt Michaelisdonn	2
51099 Schafstedt	2
51103 Schmedeswurth	1
51105 Schülp	1
51109 Süderdeich	1
51139 Süderdorf	1
51114 Tellingstedt	1
51121 Warwerort	4	-	74	- 1,3	6 030	28,3	10 727	26,6	1,8
51122 Weddingstedt	1

Tabelle 1: Beherbergungsangebot sowie Ankünfte, Übernachtungen und Aufenthaltsdauer der Gäste in Schleswig-Holstein im Jahr 2024 (ohne Campingplätze) nach Kreisen und Gemeinden

- Beherbergungsstätten mit 10 und mehr Betten -

Land Kreis Gemeinde	Beherbergungsstätten ¹		Betten ²		Ankünfte		Übernachtungen		durchschnittliche Aufenthaltsdauer ³ Tage
	insgesamt	Veränderung zum Vorjahreszeitraum	insgesamt	Veränderung zum Vorjahreszeitraum	insgesamt	Veränderung zum Vorjahreszeitraum	insgesamt	Veränderung zum Vorjahreszeitraum	
	Anzahl	%	Anzahl	%	Anzahl	%	Anzahl	%	
51126 Wennbüttel	1
51128 Wesselburener Deichhausen	2
51127 Wesselburen, Stadt	2
51129 Wesselburenerkoog	1
51132 Westerdeichstrich	6	-	221	-4,3	5 859	-12,0	21 843	-8,0	3,7
51134 Windbergen	1
51113 Wöhrden	2
51136 Wrohm	1
53 Herzogtum Lauenburg	94	4,4	4 681	4,3	209 236	3,4	725 523	5,0	3,5
53003 Aumühle	3	-	57	5,6	4 772	-8,2	7 503	-4,9	1,6
53004 Bäk	2
53007 Basthorst	1
53009 Berkenthin	4	-	85	-8,6	2 175	-2,8	10 277	10,2	4,7
53011 Bliestorf	1
53012 Börnsen	1
53014 Breitenfelde	1
53017 Brunstorf	1
53018 Buchholz	1
53020 Büchen	1
53026 Einhaus	1
53032 Geesthacht, Stadt	9	-	427	-3,4	26 798	1,9	59 043	1,1	2,2
53041 Groß Grönau	1
53043 Groß Sarau	2
53044 Groß Schenkenberg	1
53046 Gudow	3	50,0	120	114,3	2 117	-2,2	4 777	-9,0	2,3
53050 Hamwarde	1
53054 Hollenbek	1
53057 Horst	1
53060 Kasseburg	1
53062 Kittlitz	2
53075 Krummesse	2
53076 Kuddewörde	1
53079 Labenz	1
53081 Lankau	1
53083 Lauenburg / Elbe, Stadt	7	-0,0	401	0,5	27 310	7,8	56 889	10,9	2,1
53084 Lehmrade	1
53087 Lüttau	1
53090 Mölln, Stadt	14	7,7	938	1,8	41 049	3,4	187 914	7,5	4,6
53092 Müssen	1
53100 Ratzeburg, Stadt	8	-	788	4,4	36 009	3,3	196 115	5,9	5,4
53102 Römnitz	1
53107 Salem	3	-	51	-	236	25,5	2 002	15,5	8,5
53110 Schmilau	3	-	145	42,2	4 239	-3,3	8 307	4,8	2,0
53112 Schönberg	1
53116 Schwarzenbek, Stadt	3	-	106	8,2	3 513	-15,2	16 603	-4,3	4,7
53117 Seedorf	5	-	180	-	3 707	-7,6	12 646	-5,1	3,4
53129 Wentorf bei Hamburg	1
53133 Wohltorf	1

Tabelle 1: Beherbergungsangebot sowie Ankünfte, Übernachtungen und Aufenthaltsdauer der Gäste in Schleswig-Holstein im Jahr 2024 (ohne Campingplätze) nach Kreisen und Gemeinden

- Beherbergungsstätten mit 10 und mehr Betten -

Land Kreis Gemeinde	Beherbergungsstätten ¹		Betten ²		Ankünfte		Übernachtungen		durchschnittliche Aufenthaltsdauer ³ Tage
	insgesamt	Veränderung zum Vorjahreszeitraum	insgesamt	Veränderung zum Vorjahreszeitraum	insgesamt	Veränderung zum Vorjahreszeitraum	insgesamt	Veränderung zum Vorjahreszeitraum	
	Anzahl	%	Anzahl	%	Anzahl	%	Anzahl	%	
54 Nordfriesland	1 122	- 3,1	79 560	- 0,5	1 684 196	1,7	10 053 363	- 0,0	6,0
54005 Alkersum	10	- 9,1	273	17,2	2 731	- 9,6	19 194	- 8,7	7,0
54006 Almdorf	1
54009 Aventoft	2
54010 Bargum	1
54012 Bohmstedt	1
54014 Bordelum	3	-	706	9,1	7 752	3,7	133 681	- 3,3	17,2
54015 Borgsum	9	-	226	15,9	2 347	9,2	19 691	21,1	8,4
54019 Bredstedt, Stadt	4	-	131	7,4	6 503	- 2,3	18 480	0,2	2,8
54020 Breklum	3	-	152	- 2,6	6 864	15,7	15 811	21,6	2,3
54022 Dagebüll	11	- 21,4	1 036	- 4,5	36 699	- 2,7	139 873	- 5,3	3,8
54025 Dunsum	2
54026 Elisabeth-Sophien-Koog	1
54166 Emmelsbüll-Horsbüll	7	- 0,0	277	49,7	3 452	20,4	19 982	27,3	5,8
54033 Friedrichstadt, Stadt	9	-	352	4,8	20 240	- 0,9	47 692	2,2	2,4
54039 Gröde	1
54045 Högel	1
54084 Mildstedt	1
54099 Ostenfeld (Husum)	1
54109 Risum-Lindholm	2
54128 Struckum	1
54165 Galmsbüll	2
54035 Garding, Kirchspiel	4	-	94	2,2	1 173	- 0,9	9 840	- 2,5	8,4
54036 Garding, Stadt	4	- 20,0	197	7,7	1 188	- 37,6	5 715	- 27,5	4,8
54040 Grothusenkoog	2
54050 Hallig Hooge	8	-	247	3,8	3 996	- 3,7	20 971	- 6,4	5,2
54042 Hattstedt	1
54043 Hattstedtermarsch	2
54046 Hörnum (Sylt)	30	-	3 494	0,1	58 080	- 0,3	368 916	0,7	6,4
54055 Humptrup	1
54056 Husum, Stadt	20	-	1 594	0,9	76 799	- 7,7	207 901	- 6,9	2,7
54057 Immenstedt	1
54061 Kampen (Sylt)	21	-	1 784	2,6	23 293	- 4,8	167 698	- 5,0	7,2
54063 Katharinenheerd	3	-	63	-	304	12,6	2 071	- 34,0	6,8
54072 Kotzenbüll	2
54074 Langeneß	8	-	171	3,0	4 219	- 3,7	14 884	- 11,0	3,5
54075 Langenhorn	3	-	71	-	681	- 34,4	5 058	- 21,1	7,4
54076 Leck	3	-	166	-	7 428	19,4	16 648	3,1	2,2
54078 List auf Sylt	23	- 4,2	2 831	- 1,4	63 367	- 1,7	354 006	- 2,2	5,6
54083 Midlum	6	-	169	10,5	1 149	3,3	9 678	- 0,7	8,4
54085 Nebel	67	-	2 082	- 2,1	32 016	- 0,8	307 994	- 0,4	9,6
54086 Neukirchen	3	- 25,0	71	- 14,5	5 013	- 10,2	9 324	- 5,2	1,9
54087 Nieblum	32	- 8,6	2 240	- 2,0	24 371	- 0,4	176 156	- 2,9	7,2
54088 Niebüll, Stadt	6	-	649	0,3	30 175	- 0,3	81 841	4,4	2,7
54089 Norddorf auf Amrum	73	4,3	2 530	1,1	47 115	0,5	386 979	1,4	8,2
54090 Norderfriedrichskoog	1

Tabelle 1: Beherbergungsangebot sowie Ankünfte, Übernachtungen und Aufenthaltsdauer der Gäste in Schleswig-Holstein im Jahr 2024 (ohne Campingplätze) nach Kreisen und Gemeinden

- Beherbergungsstätten mit 10 und mehr Betten -

Land Kreis Gemeinde	Beherbergungsstätten ¹		Betten ²		Ankünfte		Übernachtungen		durchschnittliche Aufenthaltsdauer ³ Tage
	insgesamt	Veränderung zum Vorjahreszeitraum	insgesamt	Veränderung zum Vorjahreszeitraum	insgesamt	Veränderung zum Vorjahreszeitraum	insgesamt	Veränderung zum Vorjahreszeitraum	
	Anzahl	%	Anzahl	%	Anzahl	%	Anzahl	%	
54091 Nordstrand	23	- 4,2	810	- 3,6	9 851	- 9,5	63 328	- 9,2	6,4
54093 Ockholm	2
54094 Oevenum	13	-	391	1,6	5 067	7,9	34 468	5,6	6,8
54095 Oldenswort	8	- 11,1	184	- 6,6	2 759	- 12,8	18 471	- 18,0	6,7
54098 Oldsum	11	-	374	7,5	3 790	- 5,0	31 092	- 3,9	8,2
54100 Osterhever	6	-	157	14,6	2 307	- 4,0	15 487	- 1,6	6,7
54103 Pellworm	27	-	960	- 0,2	15 611	- 1,8	111 175	- 1,0	7,1
54104 Poppenbüll	3	-	58	- 1,7	386	- 27,7	2 870	- 23,3	7,4
54106 Rantrum	1
54108 Reußenköge	3	-	90	-	1 316	8,2	11 567	- 3,3	8,8
54110 Rodenäs	2
54113 Sankt Peter-Ording	133	- 2,9	12 300	1,1	312 660	2,7	1 764 062	1,2	5,6
54116 Schwabstedt	1
54120 Simonsberg	4	-	165	2,5	5 326	0,6	19 332	1,3	3,6
54124 Sprakebüll	1
54129 Süderende	5	25,0	124	11,7	1 376	- 30,4	8 266	- 27,8	6,0
54131 Süderlügum	5	-	179	-	7 478	9,8	17 781	15,9	2,4
54132 Südermarsch	1
54136 Tinningstedt	1
54167 Enge-Sande	1
54168 Sylt	210	- 7,1	22 589	- 2,3	485 657	3,9	3 037 679	0,3	6,3
54134 Tating	15	-	463	4,3	8 187	- 5,9	37 645	- 10,7	4,6
54135 Tetenbüll	8	14,3	146	- 2,0	1 764	- 1,8	10 071	- 2,0	5,7
54138 Tönning, Stadt	12	- 7,7	804	3,2	27 872	6,2	80 959	- 3,2	2,9
54140 Tümlauer Koog	14	- 0,0	332	12,2	3 883	5,8	28 050	5,7	7,2
54141 Uelvesbüll	3	- 25,0	34	- 27,7	521	- 20,1	3 939	- 12,6	7,6
54143 Utersum	24	-	773	- 0,5	11 977	2,9	125 937	6,0	10,5
54145 Vollerwiek	5	-	132	- 2,2	1 672	- 6,2	14 223	0,9	8,5
54148 Welt	5	-	158	3,3	2 169	- 8,1	12 279	- 4,8	5,7
54149 Wenningstedt-Braderup (Sylt)	55	- 6,8	6 431	- 2,3	122 875	8,7	862 674	4,4	7,0
54150 Westerhever	7	- 12,5	109	- 12,1	2 376	- 2,5	11 934	- 4,5	5,0
54156 Winnert	1
54158 Witsum	2
54160 Wittdün auf Amrum	34	- 0,0	1 541	- 10,7	27 494	- 5,2	208 304	- 5,0	7,6
54163 Wrixum	9	12,5	309	10,4	3 252	- 2,7	25 698	1,8	7,9
54164 Wyk auf Föhr, Stadt	70	- 1,4	7 368	0,1	111 332	2,0	826 353	- 0,6	7,4

Tabelle 1: Beherbergungsangebot sowie Ankünfte, Übernachtungen und Aufenthaltsdauer der Gäste in Schleswig-Holstein im Jahr 2024 (ohne Campingplätze) nach Kreisen und Gemeinden

- Beherbergungsstätten mit 10 und mehr Betten -

Land Kreis Gemeinde	Beherbergungsstätten ¹		Betten ²		Ankünfte		Übernachtungen		durchschnittliche Aufenthaltsdauer ³ Tage
	insgesamt	Veränderung zum Vorjahreszeitraum	insgesamt	Veränderung zum Vorjahreszeitraum	insgesamt	Veränderung zum Vorjahreszeitraum	insgesamt	Veränderung zum Vorjahreszeitraum	
	Anzahl	%	Anzahl	%	Anzahl	%	Anzahl	%	
55 Ostholstein	742	- 3,9	71 489	0,5	1 898 369	3,1	9 193 368	1,4	4,8
55001 Ahrensböök	2
55002 Altenkrempe	1
55004 Bad Schwartau, Stadt	6	-	392	- 1,5	11 709	7,4	114 996	4,1	9,8
55006 Beschendorf	1
55007 Bosau	7	- 0,0	251	2,4	7 890	3,5	23 957	5,1	3,0
55010 Dahme	59	- 4,8	6 121	2,3	73 956	- 4,0	574 411	1,1	7,8
55012 Eutin, Stadt	6	- 14,3	253	- 11,2	11 909	1,5	28 833	0,5	2,4
55046 Fehmarn, Stadt	170	- 4,0	10 205	- 0,6	235 143	2,3	1 203 066	- 4,0	5,1
55014 Göhl	1
55015 Gremersdorf	4	-	306	-	11 394	8,2	27 845	5,6	2,4
55016 Grömitz	108	- 1,8	10 425	0,7	227 648	2,4	1 335 633	2,3	5,9
55017 Großenbrode	18	5,9	3 420	- 1,3	52 541	8,1	370 100	11,0	7,0
55018 Grube	4	-	101	2,0	1 056	- 4,3	8 524	- 5,5	8,1
55020 Harmsdorf	1
55021 Heiligenhafen, Stadt	26	- 7,1	5 721	- 2,3	160 173	- 0,5	625 646	- 0,8	3,9
55022 Heringsdorf	7	- 0,0	575	0,5	8 216	0,1	55 910	- 3,0	6,8
55023 Kabelhorst	1
55024 Kasseedorf	2
55025 Kellenhusen (Ostsee)	45	- 8,2	4 344	- 4,5	57 278	- 3,8	436 668	- 3,8	7,6
55027 Lensahn	1
55028 Malente	34	- 5,6	1 912	- 7,5	71 762	- 9,5	370 160	0,8	5,2
55031 Neukirchen	3	- 25,0	95	- 2,1	857	- 16,3	6 422	- 18,4	7,5
55032 Neustadt in Holstein	21	- 8,7	2 313	0,3	68 839	7,4	329 314	0,8	4,8
55033 Oldenburg in Holstein	3	-	71	-	6 951	12,8	11 308	12,5	1,6
55035 Ratekau	13	- 7,1	702	1,6	15 628	- 4,2	80 482	- 0,2	5,1
55036 Riepsdorf	4	-	92	-	1 105	5,2	6 845	- 17,0	6,2
55044 Scharbeutz	63	- 1,6	7 836	5,6	194 765	2,6	895 640	4,0	4,6
55037 Schashagen	7	- 12,5	452	- 1,3	9 665	- 9,3	66 968	- 5,6	6,9
55038 Schönwalde am Bungsberg	5	-	126	1,6	1 476	- 17,3	6 935	- 7,9	4,7
55039 Sierksdorf	14	- 6,7	1 483	13,9	25 156	6,6	143 556	3,7	5,7
55040 Stockelsdorf	2
55041 Süsel	4	-	262	18,6	7 252	3,3	28 671	4,0	4,0
55042 Timmendorfer Strand	93	- 3,1	9 780	8,4	363 020	11,3	1 456 282	5,5	4,0
55043 Wangels	6
56 Pinneberg	91	- 4,2	4 973	1,7	283 284	0,9	729 659	1,3	2,6
56001 Appen	1
56002 Barmstedt, Stadt	4	-	198	13,8	7 606	13,3	29 986	46,1	3,9
56006 Bokel	1
56010 Brande-Hörnerkirchen	2
56015 Elmshorn, Stadt	9	-	618	- 6,1	48 448	1,8	109 124	- 1,6	2,3
56019 Haselau	1
56024 Heist	2
56025 Helgoland	41	- 4,7	1 705	6,1	74 133	9,7	247 815	4,4	3,3
56026 Hemdingen	1
56028 Holm	1

Tabelle 1: Beherbergungsangebot sowie Ankünfte, Übernachtungen und Aufenthaltsdauer der Gäste in Schleswig-Holstein im Jahr 2024 (ohne Campingplätze) nach Kreisen und Gemeinden

- Beherbergungsstätten mit 10 und mehr Betten -

Land Kreis Gemeinde	Beherbergungsstätten ¹		Betten ²		Ankünfte		Übernachtungen		durchschnittliche Aufenthaltsdauer ³ Tage
	insgesamt	Veränderung zum Vorjahreszeitraum	insgesamt	Veränderung zum Vorjahreszeitraum	insgesamt	Veränderung zum Vorjahreszeitraum	insgesamt	Veränderung zum Vorjahreszeitraum	
	Anzahl	%	Anzahl	%	Anzahl	%	Anzahl	%	
56033 Seester	1
56035 Lutzhorn	1
56039 Pinneberg, Stadt	5	-	245	2,1	16 581	- 7,3	34 122	- 11,6	2,1
56040 Prisdorf	1
56041 Quickborn, Stadt	6	-	727	- 1,6	35 796	- 13,8	91 148	- 3,8	2,5
56043 Rellingen	2
56044 Schenefeld, Stadt	2
56047 Tangstedt	1
56048 Tornesch, Stadt	2
56049 Uetersen, Stadt	2
56050 Wedel, Stadt	4	-	356	-	33 255	1,0	65 962	- 1,8	2,0
57 Plön	179	- 5,8	11 763	- 0,4	271 202	- 3,0	1 345 440	- 1,5	5,0
57001 Ascheberg (Holstein)	2
57004 Behrendorf (Ostsee)	8	- 11,1	494	- 3,1	3 173	19,4	17 500	- 16,3	5,5
57007 Blekendorf	13	- 7,1	291	- 20,3	3 842	- 24,1	24 912	- 23,7	6,5
57008 Bönebüttel	1
57009 Bösdorf	6	-	262	1,6	4 697	- 6,2	56 824	- 2,0	12,1
57011 Bothkamp	1
57012 Brodersdorf	1
57015 Dersau	1
57050 Martensrade	1
57086 Warnau	1
57090 Fargau-Pratjau	1
57024 Großharrie	1
57025 Heikendorf	3
57029 Hohenfelde	4	- 33,3	135	- 28,9	1 952	- 33,2	14 077	- 30,2	7,2
57030 Hohwacht (Ostsee)	31	- 8,8	1 903	- 1,5	44 553	- 3,4	205 801	6,0	4,6
57038 Kletkamp	1
57040 Krokau	1
57041 Krummbek	1
57043 Laboe	13	- 7,1	1 423	1,1	26 111	- 1,6	145 654	- 1,9	5,6
57046 Lehmkuhlen	2
57048 Lütjenburg, Stadt	2
57049 Lutterbek	1
57053 Nehmten	1
57055 Panker	3	-	89	-	4 729	- 4,7	12 324	- 17,6	2,6
57056 Passade	1
57057 Plön, Stadt	13	- 7,1	1 197	- 0,2	45 489	- 2,0	172 677	3,5	3,8
57060 Prasdorf	4	-	164	1,2	3 089	- 10,5	21 204	- 9,4	6,9
57062 Preetz	1
57066 Rastorf	1
57068 Rendswühren	1
57069 Ruhwinkel	2
57073 Schönberg (Holstein)	32	-	3 050	0,1	52 697	- 7,8	377 465	- 5,0	7,2
57074 Schönkirchen	2
57076 Schwartbuck	1
57091 Schwentinental, Stadt	2
57077 Selent	1

Tabelle 1: Beherbergungsangebot sowie Ankünfte, Übernachtungen und Aufenthaltsdauer der Gäste in Schleswig-Holstein im Jahr 2024 (ohne Campingplätze) nach Kreisen und Gemeinden

- Beherbergungsstätten mit 10 und mehr Betten -

Land Kreis Gemeinde	Beherbergungsstätten ¹		Betten ²		Ankünfte		Übernachtungen		durchschnittliche Aufenthaltsdauer ³ Tage
	insgesamt	Veränderung zum Vorjahreszeitraum	insgesamt	Veränderung zum Vorjahreszeitraum	insgesamt	Veränderung zum Vorjahreszeitraum	insgesamt	Veränderung zum Vorjahreszeitraum	
	Anzahl	%	Anzahl	%	Anzahl	%	Anzahl	%	
57078 Stakendorf	1
57079 Stein	7	- 12,5	254	- 72,0	3 665	- 73,9	20 653	- 79,0	5,6
57080 Stolpe	1
57084 Wahlstorf	1
57085 Wankendorf	1
57087 Wendtorf	3	50,0	1 070	322,9	19 568	160,9	125 663	253,9	6,4
57088 Wisch	3	-	169	-	1 678	- 17,4	9 165	- 20,8	5,5
57089 Wittmoldt	1
58 Rendsburg-Eckernförde	184	1,1	12 260	- 1,0	473 878	- 4,9	1 788 075	- 5,2	3,8
58001 Achterwehr	3	-	45	-	1 055	23,8	2 707	6,6	2,6
58175 Ahlefeld-Bistensee	2
58003 Alt Duvenstedt	2
58005 Altenholz	1
58007 Arpsdorf	2
58008 Ascheffel	1
58009 Aukrug	3	-	266	- 0,4	5 321	2,4	69 113	1,7	13,0
58012 Barkelsby	1
58015 Beringstedt	1
58016 Bissee	1
58021 Bokel	2
58022 Bordesholm	1
58025 Bornholt	2
58026 Bovenau	1
58029 Breiholz	1
58030 Brekendorf	1
58032 Brodersby	9	-	994	- 9,6	22 146	- 6,3	176 606	- 6,4	8,0
58034 Büdelsdorf, Stadt	2
58035 Bünsdorf	4	33,3	160	31,1	5 389	8,7	19 880	14,2	3,7
58040 Damp	6
58038 Dätgen	1
58042 Dörphof	8	- 11,1	278	- 4,1	5 351	- 0,2	26 421	- 0,8	4,9
58043 Eckernförde, Stadt	19	5,6	1 182	1,7	61 166	1,8	185 198	1,3	3,0
58054 Fockbek	3	-	88	-	5 766	0,0	10 632	- 2,8	1,8
58055 Freidrichsgraben	1
58057 Gammelby	1
58058 Gettorf	1
58102 Goosefeld	1
58063 Grevenkrog	1
58065 Groß Vollstedt	2
58066 Groß Wittensee	3	-	389	- 0,3	7 301	- 9,2	22 999	- 5,2	3,2
58067 Güby	2
58069 Haby	1
58070 Hamdorf	1
58072 Hanerau-Hademarschen	2
58073 Haßmoor	1
58074 Heinkenborstel	2

Tabelle 1: Beherbergungsangebot sowie Ankünfte, Übernachtungen und Aufenthaltsdauer der Gäste in Schleswig-Holstein im Jahr 2024 (ohne Campingplätze) nach Kreisen und Gemeinden

- Beherbergungsstätten mit 10 und mehr Betten -

Land	Beherbergungsstätten ¹		Betten ²		Ankünfte		Übernachtungen		durchschnittliche Aufenthaltsdauer ³
	insgesamt	Veränderung zum Vorjahreszeitraum	insgesamt	Veränderung zum Vorjahreszeitraum	insgesamt	Veränderung zum Vorjahreszeitraum	insgesamt	Veränderung zum Vorjahreszeitraum	
Kreis	Anzahl	%	Anzahl	%	Anzahl	%	Anzahl	%	Tage
Gemeinde									
58077 Hohenwestedt	2
58080 Holtsee	1
58082 Holzdorf	2
58086 Jevenstedt	2
58087 Karby	2
58088 Klein Wittensee	1
58090 Kosel	4	-	288	-	2 758	7,5	17 739	- 2,3	6,4
58091 Krogaspe	1
58092 Kronshagen	2
58094 Langwedel	2
58103 Meezen	1
58107 Molfsee	2
58108 Mühbrook	2
58116 Noer	1
58117 Nortorf, Stadt	3	50,0	125	9,6	11 125	- 1,4	18 185	- 5,8	1,6
58121 Osdorf	2
58123 Osterby	1
58124 Osterrönfeld	2
58125 Osterstedt	1
58127 Owschlag	2
58128 Padenstedt	3	-	133	-	2 638	2,1	15 948	- 2,1	6,0
58132 Rade bei Rendsburg	1
58135 Rendsburg, Stadt	12	9,1	892	7,1	60 958	2,3	136 660	- 0,1	2,2
58147 Schülp bei Nortorf	2
58150 Schwedeneck	4	-	356	2,9	4 281	5,9	70 912	4,9	16,6
58152 Sehestedt	3	-	86	-	1 647	19,8	4 867	14,5	3,0
58156 Steinfeld	3	-	91	-	2 125	3,1	9 508	7,4	4,5
58157 Strande	4	-	166	-	13 494	7,2	30 402	13,3	2,3
58162 Thumbby	2
58164 Todenbüttel	1
58166 Waabs	8	- 11,1	444	- 8,5	5 134	- 24,8	30 228	- 26,3	5,9
58168 Warder	1
58169 Wasbek	1
58171 Westensee	2
58172 Westerrönfeld	1
58173 Windeby	1
58174 Winnemark	1
59 Schleswig-Flensburg	239	- 3,6	16 622	5,1	514 376	- 1,5	1 830 228	2,9	3,6
59102 Ahneby	2
59002 Arnis, Stadt	3	-	61	- 20,8	710	12,9	5 513	- 3,6	7,8
59005 Bergenhusen	1
59187 Boren	4	-	129	18,3	1 223	- 13,3	10 844	8,6	8,9
59012 Borgwedel	2
59009 Börm	1

Tabelle 1: Beherbergungsangebot sowie Ankünfte, Übernachtungen und Aufenthaltsdauer der Gäste in Schleswig-Holstein im Jahr 2024 (ohne Campingplätze) nach Kreisen und Gemeinden

- Beherbergungsstätten mit 10 und mehr Betten -

Land Kreis Gemeinde	Beherbergungsstätten ¹		Betten ²		Ankünfte		Übernachtungen		durchschnittliche Aufenthaltsdauer ³ Tage
	insgesamt	Veränderung zum Vorjahreszeitraum	insgesamt	Veränderung zum Vorjahreszeitraum	insgesamt	Veränderung zum Vorjahreszeitraum	insgesamt	Veränderung zum Vorjahreszeitraum	
	Anzahl	%	Anzahl	%	Anzahl	%	Anzahl	%	
59189 Brodersby-Goltoft	4	33,3	198	4,2	3 040	- 1,6	16 830	- 7,5	5,5
59107 Eggebek	1
59109 Esgrus	1
59026 Fehrdorf	1
59112 Gelting	12	-	471	9,8	7 018	- 9,4	50 234	- 7,2	7,2
59113 Glücksburg / Ostsee, Stadt	24	- 7,7	1 457	0,2	64 382	- 5,2	182 447	- 5,7	2,8
59034 Grödersby	3	-	69	0,0	617	2,7	4 222	- 5,3	6,8
59116 Großsolt	1
59183 Handewitt	5	-	354	2,6	27 694	- 0,6	50 365	- 0,5	1,8
59120 Harrislee	7	- 0,0	598	- 2,4	54 536	- 0,5	107 618	- 2,3	2,0
59121 Hasselberg	11	-	352	- 7,1	7 749	- 10,1	38 781	- 5,5	5,0
59043 Jagel	1
59044 Jübek	1
59045 Kappeln, Stadt	34	- 5,6	6 343	13,0	141 731	6,3	706 291	13,3	5,0
59136 Kronsgaard	11	-	660	- 0,6	6 606	- 6,7	46 537	- 6,0	7,0
59053 Kropp	2
59137 Langballig	4	- 20,0	48	- 40,0	1 501	- 54,2	5 089	- 34,7	3,4
59055 Loit	1
59057 Lürschau	1
59142 Maasholm	6	- 25,0	151	- 12,2	2 986	- 3,0	17 669	- 13,5	5,9
59185 Mittelangeln	1
59060 Mohrkirch	1
59145 Munkbrarup	1
59147 Nieby	1
59148 Niesgrau	4	- 20,0	75	- 32,4	2 730	- 33,0	7 514	- 36,2	2,8
59065 Nottfeld	1
59184 Oeversee	3	-	110	- 0,0	4 016	- 9,8	15 906	- 2,3	4,0
59152 Pommerby	6	-	200	- 5,7	3 584	5,4	21 026	2,2	5,9
59154 Rabel	1
59155 Rabenholz	2
59068 Rabenkirchen-Faulück	2
59158 Schafflund	1
59075 Schleswig, Stadt	15	7,1	894	14,8	55 874	- 0,6	135 473	8,1	2,4
59078 Selk	1
59079 Silberstedt	1
59161 Sörup	4	-	71	-	1 732	- 39,7	4 907	- 26,9	2,8
59188 Stapel	4	-	108	-	2 098	- 1,1	9 317	3,1	4,4
59164 Steinberg	10	11,1	340	11,1	7 779	26,4	35 829	15,2	4,6
59186 Steinbergkirche	8	-	558	14,1	18 325	3,3	58 854	9,1	3,2
59167 Sterup	2
59168 Stoltebüll	3	- 25,0	85	- 23,4	1 179	- 27,4	6 570	- 15,1	5,6
59083 Süderbrarup	1
59171 Tarp	4	-	182	2,2	13 446	- 9,2	28 512	- 7,6	2,1
59178 Tielen	5	-	84	- 3,4	1 121	3,4	6 834	- 4,2	6,1

Tabelle 1: Beherbergungsangebot sowie Ankünfte, Übernachtungen und Aufenthaltsdauer der Gäste in Schleswig-Holstein im Jahr 2024 (ohne Campingplätze) nach Kreisen und Gemeinden

- Beherbergungsstätten mit 10 und mehr Betten -

Land Kreis Gemeinde	Beherbergungsstätten ¹		Betten ²		Ankünfte		Übernachtungen		durchschnittliche Aufenthaltsdauer ³ Tage
	insgesamt	Veränderung zum Vorjahreszeitraum	insgesamt	Veränderung zum Vorjahreszeitraum	insgesamt	Veränderung zum Vorjahreszeitraum	insgesamt	Veränderung zum Vorjahreszeitraum	
	Anzahl	%	Anzahl	%	Anzahl	%	Anzahl	%	
59092 Treia	1
59097 Twedt	1
59094 Ulsnis	4	-	161	4,5	2 413	10,9	14 406	9,0	6,0
59095 Wagersrott	1
59173 Wallsbüll	1
59174 Wanderup	3	-	81	- 8,0	6 052	- 14,1	13 652	- 10,9	2,3
59176 Wees	1
59178 Westerholz	5	-	84	- 3,4	1 121	3,4	6 834	- 4,2	6,1
60 Segeberg	63	- 1,6	4 645	- 0,3	256 183	- 3,2	701 690	- 2,9	2,7
60002 Alveslohe	1
60004 Bad Bramstedt, Stadt	6	-	419	12,9	9 963	- 8,2	92 447	- 6,8	9,3
60005 Bad Segeberg, Stadt	7	- 12,5	987	- 2,0	40 818	- 4,5	189 750	3,8	4,6
60007 Bark	1
60010 Blunk	2
60019 Ellerau	2
60020 Fahrenkrug	1
60034 Hartenholm	1
60036 Hasenmoor	1
60038 Heidmühlen	1
60039 Henstedt-Ulzburg	3	-	275	- 4,5	14 575	- 9,3	34 740	- 11,3	2,4
60044 Kaltenkirchen, Stadt	1
60045 Kattendorf	1
60050 Krems II	1
60053 Leezen	2
60054 Lentföhrden	1
60057 Mözen	1
60062 Neversdorf	1
60063 Norderstedt, Stadt	18	-	1 586	3,4	124 698	- 1,4	234 817	- 4,3	1,9
60067 Pronstorf	5	-	205	0,0	11 043	3,7	21 149	- 0,8	1,9
60068 Rickling	1
60070 Schackendorf	1
60075 Seedorf	1
60089 Trappenkamp	1
60101 Wittenborn	1
61 Steinburg	39	-	1 393	- 7,1	80 338	5,6	160 226	- 7,4	2,0
61015 Borsfleth	2
61016 Breitenberg	1
61017 Breitenburg	1
61018 Brokdorf	1
61026 Elskop	1
61029 Glückstadt, Stadt	9	-	277	-	18 807	- 0,9	39 723	- 13,4	2,1
61036 Hennstedt	1
61039 Hodorf	1
61043 Holstenniendorf	1
61044 Horst (Holstein)	1
61046 Itzehoe, Stadt	6	-	273	- 26,4	23 584	25,9	39 864	- 6,9	1,7

Tabelle 1: Beherbergungsangebot sowie Ankünfte, Übernachtungen und Aufenthaltsdauer der Gäste in Schleswig-Holstein im Jahr 2024 (ohne Campingplätze) nach Kreisen und Gemeinden

- Beherbergungsstätten mit 10 und mehr Betten -

Land Kreis Gemeinde	Beherbergungsstätten ¹		Betten ²		Ankünfte		Übernachtungen		durchschnittliche Aufenthaltsdauer ³ Tage
	insgesamt	Veränderung zum Vorjahreszeitraum	insgesamt	Veränderung zum Vorjahreszeitraum	insgesamt	Veränderung zum Vorjahreszeitraum	insgesamt	Veränderung zum Vorjahreszeitraum	
	Anzahl	%	Anzahl	%	Anzahl	%	Anzahl	%	
61049 Kellinghusen, Stadt	2
61118 Kollmar	2
61056 Kremperheide	1
61119 Neuendorf-Sachsenbande	1
61086 Poyenberg	1
61095 Sankt Margarethen	2
61097 Schenefeld	1
61110 Wewelsfleth	1
61113 Wilster, Stadt	3	-	153	3,4	1 734	- 33,4	4 763	- 31,9	2,7
62 Stormarn	46	- 4,2	2 346	- 5,2	182 035	- 4,0	361 165	- 3,6	2,0
62001 Ahrensburg, Stadt	3	-	220	- 5,6	23 583	- 1,1	39 124	- 3,5	1,7
62004 Bad Oldesloe, Stadt	4	-	391	-	37 694	- 1,0	57 751	0,1	1,5
62009 Barsbüttel	2
62011 Braak	2
62018 Glinde, Stadt	3	- 25,0	123	- 39,4	13 502	- 37,4	26 531	- 33,0	2,0
62021 Grönwohld	1
62023 Großhansdorf	1
62025 Hamberge	1
62027 Hammoor	2
62035 Hoisdorf	3	-	161	3,2	7 649	8,2	12 943	3,5	1,7
62045 Lütjensee	5	-	178	1,1	12 509	19,8	24 601	19,5	2,0
62060 Reinbek, Stadt	5	-	360	- 0,3	34 018	- 0,9	63 819	- 2,3	1,9
62061 Reinfeld (Holstein), Stadt	4	-	108	-	8 183	2,8	15 069	- 1,4	1,8
62069 Siek	2
62071 Stapelfeld	3	-	89	-	7 377	- 8,1	16 066	- 0,9	2,2
62076 Tangstedt	1
62092 Travenbrück	2
62086 Witzhave	1
62087 Zarpen	1

¹ Im Juli geöffnete Beherbergungsstätten

² Im Juli angebotene Betten / Schlafgelegenheiten

³ Rechnerischer Wert: Übernachtungen / Ankünfte

**Tabelle 2: Ankünfte, Übernachtungen und Aufenthaltsdauer der Gäste auf Campingplätzen
in Schleswig-Holstein im Jahr 2024 nach Kreisen und Gemeinden**
- Campingplätze mit 10 und mehr Stellplätzen -

Land	Campingplätze ¹	Stellplätze ²		Ankünfte		Übernachtungen		durchschnittliche Aufenthaltsdauer ³ Tage
	Kreis	insgesamt	insgesamt	Veränderung zum Vorjahresmonat	insgesamt	Veränderung zum Vorjahreszeitraum	insgesamt	Veränderung zum Vorjahreszeitraum
Gemeinde		Anzahl	Anzahl	%	Anzahl	%	Anzahl	%
Schleswig-Holstein		272	21 886	- 0,3	1 487 877	0,7	5 372 315	- 2,3
02000 Kiel, Landeshauptstadt		2
03000 Lübeck, Hansestadt		7	415	- 0,0	87 254	5,8	150 737	14,0
04000 Neumünster, Stadt		1
51 Dithmarschen		18	1 135	- 4,1	90 189	- 2,7	273 103	- 3,2
51013 Büsum		3	460	0,0	48 595	- 2,2	183 350	- 4,7
51020 Delve		1
51034 Friedrichskoog		2
51044 Heide, Stadt		1
51049 Hennstedt		1
51051 Hochdonn		1
51074 Meldorf, Stadt		1
51097 Sankt Michaelisdonn		1
51121 Warwerort		1
51127 Wesselburen, Stadt		1
51129 Wesselburenerkoog		1
51132 Westerdeichstrich		3	193	-	12 081	10,1	43 676	17,2
53 Herzogtum Lauenburg		15	855	- 0,3	52 247	1,8	124 996	0,3
53006 Basedow		1
53020 Büchen		1
53018 Buchholz		1
53032 Geesthacht, Stadt		1
53046 Gudow		1
53048 Güster		1
53083 Lauenburg/Elbe, Std.		1
53084 Lehmrade		1
53100 Ratzeburg, Stadt		1
53102 Römnitz		2
53107 Salem		1
53117 Seedorf		1
53123 Sterley		1
53132 Witzeze		1
54 Nordfriesland		37	3 775	- 2,6	207 029	- 3,9	882 032	- 11,0
54022 Dagebüll		2
54026 Elisabeth-Sophien-Koog		1
54033 Friedrichstadt, Stadt		2
54050 Hallig Hooge		1
54046 Hörnum (Sylt)		1
54056 Husum, Stadt		2
54061 Kampen (Sylt)		1
54076 Leck		2
54088 Niebüll, Stadt		1
54091 Nordstrand		2
54103 Pellworm		1

**Tabelle 2: Ankünfte, Übernachtungen und Aufenthaltsdauer der Gäste auf Campingplätzen
in Schleswig-Holstein im Jahr 2024 nach Kreisen und Gemeinden**
- Campingplätze mit 10 und mehr Stellplätzen -

Land	Campingplätze ¹	Stellplätze ²		Ankünfte		Übernachtungen		durchschnittliche Aufenthaltsdauer ³ Tage
	Kreis	insgesamt	insgesamt	Veränderung zum Vorjahresmonat	insgesamt	Veränderung zum Vorjahreszeitraum	insgesamt	Veränderung zum Vorjahreszeitraum
Gemeinde		Anzahl	Anzahl	%	Anzahl	%	Anzahl	%
54106 Rantrum		1
54108 Reußenköge		1
54113 Sankt Peter-Ording		6	653	- 7,6	60 188	- 17,1	215 764	- 21,7
54120 Simonsberg		1
54168 Sylt		5	801	-	37 701	- 1,3	222 119	- 4,8
54134 Tating		1
54138 Tönning, Stadt		2
54143 Utersum		1
54149 Wenningstedt-Braderup (Sylt)		1
54160 Wittdün auf Amrum		2
55 Ostholstein		75	8 071	0,7	512 408	- 0,5	2 425 560	- 0,3
55004 Bad Schwartau, Stadt		1
55007 Bosau		1
55010 Dahme		2
55012 Eutin, Stadt		2
55046 Fehmarn, Stadt		20	3 705	0,4	210 597	3,7	1 277 696	- 0,4
55015 Gremersdorf		1
55016 Grömitz		9	270	-	14 631	- 8,5	64 262	5,0
55017 Großenbrode		2
55018 Grube		2
55021 Heiligenhafen, Stadt		1
55022 Heringsdorf		4	82	- 3,5	1 182	10,2	6 192	- 9,1
55025 Kellenhusen (Ostsee)		1
55027 Lensahn		1
55028 Malente		1
55031 Neukirchen		7	408	3,0	19 424	- 1,1	101 947	- 6,9
55032 Neustadt in Holstein		7	556	1,3	29 194	0,4	140 176	4,2
55044 Scharbeutz		6	347	- 14,1	53 398	4,3	147 116	- 0,8
55037 Schashagen		4	647	14,3	44 931	9,4	190 071	2,4
55041 Süsel		1
55042 Timmendorfer Strand		1
55043 Wangels		1
56 Pinneberg		3	212	- 1,4	14 884	13,6	42 492	2,5
56021 Hasloh		1
56025 Helgoland		1
56050 Wedel, Stadt		1
57 Plön		36	2 354	0,0	136 337	3,7	497 980	0,7
57001 Ascheberg (Holstein)		2
57004 Behrendorf (Ostsee)		3	110	- 0,0	3 308	- 7,3	8 941	- 5,9
57005 Belau		1
57007 Blekendorf		3	182	-	14 913	0,4	54 119	3,8
57009 Bösdorf		3	270	14,4	25 100	18,6	92 977	11,8
57015 Dersau		1
57025 Heikendorf		1
57029 Hohenfelde		3	96	- 11,1	5 062	- 10,0	19 824	- 8,5
57030 Hohwacht (Ostsee)		1

**Tabelle 2: Ankünfte, Übernachtungen und Aufenthaltsdauer der Gäste auf Campingplätzen
in Schleswig-Holstein im Jahr 2024 nach Kreisen und Gemeinden**
- Campingplätze mit 10 und mehr Stellplätzen -

Land Kreis Gemeinde	Campingplätze ¹	Stellplätze ²		Ankünfte		Übernachtungen		durchschnittliche Aufenthaltsdauer ³ Tage
	insgesamt	insgesamt	Veränderung zum Vorjahresmonat	insgesamt	Veränderung zum Vorjahreszeitraum	insgesamt	Veränderung zum Vorjahreszeitraum	
	Anzahl	Anzahl	%	Anzahl	%	Anzahl	%	
57043 Laboe	1
57044 Lammershagen	1
57053 Nehmten	2
57057 Plön, Stadt	1
57062 Preetz, Stadt	1
57073 Schönberg (Holstein)	4	308	- 2,8	20 526	10,7	66 820	1,6	3,3
57078 Stakendorf	1
57079 Stein	3	232	-	7 718	1,2	46 461	- 8,7	6,0
57084 Wahlstorf	1
57087 Wendtorf	2
57088 Wisch	1
58 Rendsburg-Eckernförde	33	2 472	0,5	187 316	2,0	520 651	- 0,5	2,8
58175 Ahlefeld-Bistensee	1
58012 Barkelsby	1
58023 Borgdorf-Seedorf	1
58029 Breiholz	1
58040 Damp	3
58042 Dörphof	1
58043 Eckernförde, Stadt	1
58058 Gettorf	1
58066 Groß Wittensee	1
58075 Hörsten	1
58090 Kosel	1
58093 Krummvisch	1
58094 Langwedel	1
58116 Noer	1
58117 Nortorf, Stadt	1
58124 Osterrönfeld	1
58128 Padenstedt	1
58135 Rendsburg, Stadt	2
58140 Schacht-Audorf	1
58150 Schwedeneck	2
58152 Sehestedt	1
58166 Waabs	7	933	0,4	50 439	- 7,9	253 143	- 5,3	5,0
58171 Westensee	1
59 Schleswig-Flensburg	30	1 785	- 0,5	143 999	3,6	345 465	- 6,1	2,4
59187 Boren	1
59189 Brodersby-Goltoft	1
59112 Gelting	1
59113 Glücksburg / Ostsee, Stadt	1
59034 Grödersby	1
59183 Handewitt	1
59121 Hasselberg	2
59043 Jagel	1

**Tabelle 2: Ankünfte, Übernachtungen und Aufenthaltsdauer der Gäste auf Campingplätzen
in Schleswig-Holstein im Jahr 2024 nach Kreisen und Gemeinden**
- Campingplätze mit 10 und mehr Stellplätzen -

Land Kreis Gemeinde	Campingplätze ¹	Stellplätze ²		Ankünfte		Übernachtungen		durchschnittliche Aufenthaltsdauer ³ Tage
	insgesamt	insgesamt	Veränderung zum Vorjahresmonat	insgesamt	Veränderung zum Vorjahreszeitraum	insgesamt	Veränderung zum Vorjahreszeitraum	
	Anzahl	Anzahl	%	Anzahl	%	Anzahl	%	
59045 Kappeln, Stadt	3	146	-	41 833	12,2	44 637	8,5	1,1
59148 Niesgrau	1
59079 Silberstedt	2
59137 Langballig	1
59142 Maasholm	1
59143 Medelby	1
59145 Munkbrarup	1
59152 Pommerby	2
59068 Rabenkirchen-Faulück	1
59075 Schleswig, Stadt	1
59159 Sieverstedt	1
59188 Stapel	1
59164 Steinberg	3	50	-	4 053	21,0	10 273	12,6	2,5
59178 Westerholz	1
60 Segeberg	11	450	5,1	21 282	- 6,4	50 867	0,6	2,4
60004 Bad Bramstedt, Stadt	1
60005 Bad Segeberg, Stadt	2
60012 Bornhöved	1
60039 Henstedt-Ulzburg	1
60049 Klein Rönkau	1
60062 Neversdorf	1
60080 Stocksee	1
60095 Weddelbrook	1
60101 Wittenborn	2
61 Steinburg	3	70	-	11 883	18,4	16 303	9,7	1,4
61018 Brokdorf	1
61113 Wilster, Stadt	1
61118 Kollmar	1
62 Stormarn	1
62022 Großensee	1

¹ Im Juli geöffnete Campingplätze für Urlaubscamping

² Im Juli angebotene Stellplätze für Urlaubscamping

³ Rechnerischer Wert: Übernachtungen / Ankünfte

**Tabelle 3: Ankünfte, Übernachtungen und Aufenthaltsdauer der Gäste in Schleswig-Holstein
im Jahr 2024 nach Kreisen und Gemeinden**

- Beherbergungsstätten und Campingplätze mit 10 und mehr Betten/Stellplätzen zusammen -

Land Kreis Gemeinde	Beherbergungs- stätten ¹	Campingplätze ²	Ankünfte		Übernachtungen		durch- schnitt- liche Aufent- halts- dauer ³
	insgesamt	insgesamt	insgesamt	Veränder- ung zum Vorjah- reszeit- raum	insgesamt	Veränder- ung zum Vorjah- reszeit- raum	
	Anzahl	Anzahl	Anzahl	%	Anzahl	%	
Schleswig-Holstein	3 241	272	9 416 790	1,1	38 089 663	0,1	4,0
01000 Flensburg	25	-	212 179	- 2,3	381 150	- 7,7	1,8
02000 Kiel, Landeshauptstadt	47	2
03000 Lübeck, Hansestadt	101	7	919 793	2,7	2 420 924	3,6	2,6
04000 Neumünster, Stadt	13	1
51 Dithmarschen	256	18	515 796	4,6	2 171 691	3,9	4,2
51001 Albersdorf	1	-
51004 Bargenstedt	1	-
51011 Brunsbüttel, Stadt	5	-	22 414	8,2	47 945	3,1	2,1
51016 Burg (Dithmarschen)	1	-
51013 Büsum	142	3	353 633	10,0	1 630 641	8,1	4,6
51014 Büsumer Deichhausen	10	-	3 326	- 6,1	19 526	- 3,1	5,9
51020 Delve	-	1
51027 Elpersbüttel	2	-
51030 Fedderingen	1	-
51034 Friedrichskoog	26	2
51043 Hedwigenkoog	5	-	2 262	- 13,5	18 716	- 12,5	8,3
51044 Heide, Stadt	3	1
51045 Hellschen-Heringsand-Unters.	1	-
51049 Hennstedt	1	1
51050 Hillgroven	2	-
51051 Hochdonn	-	1
51057 Kaiser-Wilhelm-Koog	3	-	220	- 10,2	2 061	- 0,2	9,4
51058 Karolinenkoog	1	-
51060 Kleve	1	-
51062 Kronprinzenkoog	2	-
51071 Lunden	1	-
51072 Mame, Stadt	3	-	4 000	0,2	8 040	- 4,5	2,0
51074 Meldorf, Stadt	3	1
51077 Neufelderkoog	1	-
51079 Norddeich	2	-
51137 Nordermeldorf	3	1
51081 Nordewörden	1	-
51082 Nordhastedt	1	-
51084 Oesterdeichstrich	1	-
51085 Offenbüttel	1	-
51093 Reinsbüttel	1	-
51097 Sankt Michaelisdonn	2	1	7 359	- 9,2	17 315	- 22,0	2,4
51099 Schafstedt	2	-
51103 Schmedeswurth	1	-
51105 Schülz	1	-
51109 Süderdeich	1	-
51139 Süderdorf	1	-
51114 Tellingstedt	1	-

**Tabelle 3: Ankünfte, Übernachtungen und Aufenthaltsdauer der Gäste in Schleswig-Holstein
im Jahr 2024 nach Kreisen und Gemeinden**

- Beherbergungsstätten und Campingplätze mit 10 und mehr Betten/Stellplätzen zusammen -

Land Kreis Gemeinde	Beherbergungs- stätten ¹	Campingplätze ²	Ankünfte		Übernachtungen		durch- schnitt- liche Aufent- halts- dauer ³
	insgesamt	insgesamt	insgesamt	Veränder- ung zum Vorjah- reszeit- raum	insgesamt	Veränder- ung zum Vorjah- reszeit- raum	
	Anzahl	Anzahl	Anzahl	%	Anzahl	%	
51121 Warwerort	4	1
51122 Weddingstedt	1	-
51126 Wennbüttel	1	-
51128 Wesselburener Deichhausen	2	-
51127 Wesselburen, Stadt	2	1	762	- 13,3	2 076	- 10,6	2,7
51129 Wesselburenerkoog	1	1
51132 Westerdeichstrich	6	3	17 940	1,8	65 519	7,4	3,7
51134 Windbergen	1	-
51113 Wöhrden	2	-
51136 Wrohm	1	-
53 Herzogtum Lauenburg	94	15	261 483	3,1	850 519	4,3	3,3
53003 Aumühle	3	-	4 772	- 8,2	7 503	- 4,9	1,6
53004 Bäk	2	-
53006 Basedow	-	1
53007 Basthorst	1	-
53009 Berkenthin	4	-	2 175	- 2,8	10 277	10,2	4,7
53011 Bliestorf	1	-
530112 Börnsen	1	-
53014 Breitenfelde	1	-
53017 Brunstorf	1	-
53020 Büchen	1	1
53018 Buchholz	1	1
53026 Einhaus	1	-
53032 Geesthacht, Stadt	9	1
53041 Groß Grönau	1	-
53043 Groß Sarau	2	-
53044 Groß Schenkenberg	1	-
53046 Gudow	3	1
53048 Güster	-	1
53050 Hamwarde	1	-
53054 Hollenbek	1	-
53057 Horst	1	-
53060 Kasseburg	1	-
53062 Kittlitz	2	-
53075 Krummesse	2	-
53076 Kuddewörde	1	-
53079 Labenz	1	-
53083 Lauenburg / Elbe, Stadt	7	1
53084 Lehmrade	1	1
53087 Lüttau	1	-
53090 Mölln, Stadt	14	-	41 809	- 1,5	188 674	6,3	4,5
53092 Müssen	1	-
53100 Ratzeburg, Stadt	8	1
53102 Römnitz	1	2	3 314	8,5	8 327	12,8	2,5
53107 Salem	3	1
53110 Schmilau	3	-	4 239	- 3,3	8 307	4,8	2,0

**Tabelle 3: Ankünfte, Übernachtungen und Aufenthaltsdauer der Gäste in Schleswig-Holstein
im Jahr 2024 nach Kreisen und Gemeinden**

- Beherbergungsstätten und Campingplätze mit 10 und mehr Betten/Stellplätzen zusammen -

Land Kreis Gemeinde	Beherbergungs- stätten ¹	Campingplätze ²	Ankünfte		Übernachtungen		durch- schnitt- liche Aufent- halts- dauer ³
	insgesamt	insgesamt	insgesamt	Veränder- ung zum Vorjah- reszeit- raum	insgesamt	Veränder- ung zum Vorjah- reszeit- raum	
	Anzahl	Anzahl	Anzahl	%	Anzahl	%	
53112 Schönberg	1	-
53116 Schwarzenbek, Stadt	3	-	3 513	- 15,2	16 603	- 4,3	4,7
53117 Seedorf	5	1
53123 Sterley	-	1
53129 Wentorf bei Hamburg	1	-
53132 Witzeze	-	1
53133 Wohltorf	1	-
54 Nordfriesland	1 122	37	1 891 225	1,0	10 935 395	- 1,0	5,8
54005 Alkersum	10	-	2 731	- 9,6	19 194	- 8,7	7,0
54006 Almdorf	1	-
54009 Aventoft	2	-
54010 Bargum	1	-
54012 Bohmstedt	1	-
54014 Bordelum	3	-	7 752	3,7	133 681	- 3,3	17,2
54015 Borgsum	9	-	2 347	9,2	19 691	21,1	8,4
54019 Bredstedt, Stadt	4	-	6 503	- 2,3	18 480	0,2	2,8
54020 Breklum	3	-	6 864	15,7	15 811	21,6	2,3
54022 Dagebüll	11	2
54025 Dunsum	2	-
54026 Elisabeth-Sophien-Koog	1	1
54166 Emmelsbüll-Horsbüll	7	-	3 452	20,4	19 982	27,3	5,8
54033 Friedrichstadt, Stadt	9	2
54165 Galmsbüll	2	-
54035 Garding, Kirchspiel	4	-	1 173	- 0,9	9 840	- 2,5	8,4
54036 Garding, Stadt	4	-	1 188	- 37,6	5 715	- 27,5	4,8
54039 Gröde	1	-
54040 Grothusenkoog	2	-
54050 Hallig Hooge	8	1
54042 Hattstedt	1	-
54043 Hattstedtermarsch	2	-
54045 Högel	1	-
54046 Hörnum (Sylt)	30	1
54055 Humptrup	1	-
54056 Husum, Stadt	20	2
54057 Immenstedt	1	-
54061 Kampen (Sylt)	21	1
54063 Katharinenheerd	3	-	304	12,6	2 071	- 34,0	6,8
54072 Kotzenbüll	2	-
54074 Langeneß	8	-	4 219	- 3,7	14 884	- 11,0	3,5
54075 Langenhorn	3	-	681	- 34,4	5 058	- 21,1	7,4
54076 Leck	3	2
54078 List auf Sylt	23	-	63 367	- 1,7	354 006	- 2,2	5,6
54083 Midlum	6	-	1 149	3,3	9 678	- 0,7	8,4
54084 Mildstedt	1	-

**Tabelle 3: Ankünfte, Übernachtungen und Aufenthaltsdauer der Gäste in Schleswig-Holstein
im Jahr 2024 nach Kreisen und Gemeinden**

- Beherbergungsstätten und Campingplätze mit 10 und mehr Betten/Stellplätzen zusammen -

Land Kreis Gemeinde	Beherbergungs- stätten ¹	Campingplätze ²	Ankünfte		Übernachtungen		durch- schnitt- liche Aufent- halts- dauer ³
	insgesamt	insgesamt	insgesamt	Veränder- ung zum Vorjah- reszeit- raum	insgesamt	Veränder- ung zum Vorjah- reszeit- raum	
	Anzahl	Anzahl	Anzahl	%	Anzahl	%	
54085 Nebel	67	-	32 016	- 0,8	307 994	- 0,4	9,6
54086 Neukirchen	3	-	5 013	- 10,2	9 324	- 5,2	1,9
54087 Nieblum	32	-	24 371	- 0,4	176 156	- 2,9	7,2
54088 Niebüll, Stadt	6	1
54089 Norddorf auf Amrum	73	-	47 115	0,5	386 979	1,4	8,2
54090 Norderfriedrichskoog	1	-
54091 Nordstrand	23	2
54093 Ockholm	2	-
54094 Oeverum	13	-	5 067	7,9	34 468	5,6	6,8
54095 Oldenswort	8	-	2 759	- 12,8	18 471	- 18,0	6,7
54098 Oldsum	11	-	3 790	- 5,0	31 092	- 3,9	8,2
54099 Ostenfeld (Husum)	1	-
54100 Osterhever	6	-	2 307	- 4,0	15 487	- 1,6	6,7
54103 Pellworm	27	1
54104 Poppenbüll	3	-	386	- 27,7	2 870	- 23,3	7,4
54106 Rantrum	1	1
54108 Reußenköge	3	1
54109 Risum-Lindholm	2	-
54110 Rodenäs	2	-
54113 Sankt Peter-Ording	133	6	372 848	- 1,2	1 979 826	- 1,9	5,3
54116 Schwabstedt	1	-
54120 Simonsberg	4	1
54124 Sprakebüll	1	-
54128 Struckum	1	-
54129 Süderende	5	-	1 376	- 30,4	8 266	- 27,8	6,0
54131 Süderlügum	5	-	7 478	9,8	17 781	15,9	2,4
54132 Südermarsch	1	-
54136 Tinningstedt	1	-
54168 Sylt	210	5	523 358	3,5	3 259 798	- 0,1	6,2
54134 Tating	15	1
54135 Tetenbüll	8	-	1 764	- 1,8	10 071	- 2,0	5,7
54138 Tönning, Stadt	12	2
54140 Tümlauer Koog	14	-	3 883	5,8	28 050	5,7	7,2
54141 Uelvesbüll	3	-	521	- 20,1	3 939	- 12,6	7,6
54143 Utersum	24	1
54145 Vollerwiek	5	-	1 672	- 6,2	14 223	0,9	8,5
54148 Welt	5	-	2 169	- 8,1	12 279	- 4,8	5,7
54149 Wenningstedt-Braderup (Sylt)	55	1
54150 Westerhever	7	-	2 376	- 2,5	11 934	- 4,5	5,0
54156 Winnert	1	-
54158 Witsum	2	-
54160 Wittdün auf Amrum	34	2

**Tabelle 3: Ankünfte, Übernachtungen und Aufenthaltsdauer der Gäste in Schleswig-Holstein
im Jahr 2024 nach Kreisen und Gemeinden**

- Beherbergungsstätten und Campingplätze mit 10 und mehr Betten/Stellplätzen zusammen -

Land	Beherbergungs- stätten ¹	Campingplätze ²	Ankünfte		Übernachtungen		durch- schnitt- liche Aufent- halts- dauer ³
	insgesamt	insgesamt	insgesamt	Veränder- ung zum Vorjah- reszeit- raum	insgesamt	Veränder- ung zum Vorjah- reszeit- raum	
Kreis							
Gemeinde	Anzahl	Anzahl	Anzahl	%	Anzahl	%	Tage
54163 Wrixum	9	-	3 252	- 2,7	25 698	1,8	7,9
54164 Wyk auf Föhr, Stadt	70	-	111 332	2,0	826 353	- 0,6	7,4
54167 Enge-Sande	1	-
55 Ostholstein	742	75	2 410 777	2,3	11 618 928	1,0	4,8
55001 Ahrensbök	2	-
55002 Altenkrempe	1	-
55004 Bad Schwartau, Stadt	6	1
55006 Beschendorf	1	-
55007 Bosau	7	1
55010 Dahme	59	2
55012 Eutin, Stadt	6	2
55046 Fehmarn, Stadt	170	20	445 740	3,0	2 480 762	- 2,2	5,6
55014 Göhl	1	-
55015 Gremersdorf	4	1
55016 Grömitz	108	9	242 279	1,6	1 399 895	2,4	5,8
55017 Großenbrode	18	2
55018 Grube	4	2
55020 Harmsdorf	1	-
55021 Heiligenhafen, Stadt	26	1
55022 Heringsdorf	7	4	9 398	1,2	62 102	- 3,6	6,6
55023 Kabelhorst	1	-
55024 Kasseedorf	2	-
55025 Kellenhusen (Ostsee)	45	1
55027 Lensahn	1	1
55028 Malente	34	1
55031 Neukirchen	3	7	20 281	- 1,8	108 369	- 7,6	5,3
55032 Neustadt in Holstein	21	7	98 033	5,2	469 490	1,8	4,8
55033 Oldenburg in Holstein	3	-	6 951	12,8	11 308	12,5	1,6
55035 Ratekau	13	-	15 628	- 4,2	80 482	- 0,2	5,1
55036 Riepsdorf	4	-	1 105	5,2	6 845	- 17,0	6,2
55044 Scharbeutz	63	6	248 163	3,0	1 042 756	3,3	4,2
55037 Schashagen	7	4	54 596	5,6	257 039	0,2	4,7
55038 Schönwalde am Bungsberg	5	-	1 476	- 17,3	6 935	- 7,9	4,7
55039 Sierksdorf	14	-	25 156	6,6	143 556	3,7	5,7
55040 Stockelsdorf	2	-
55041 Süsel	4	1
55042 Timmendorfer Strand	93	1
55043 Wangels	6	1
56 Pinneberg	91	3	298 168	1,4	772 151	1,4	2,6
56001 Appen	1	-
56002 Barmstedt, Stadt	4	-	7 606	13,3	29 986	46,1	3,9
56006 Bokel	1	-
56010 Brande-Hörnerkirchen	2	-
56015 Elmshorn, Stadt	9	-	48 448	1,8	109 124	- 1,6	2,3

**Tabelle 3: Ankünfte, Übernachtungen und Aufenthaltsdauer der Gäste in Schleswig-Holstein
im Jahr 2024 nach Kreisen und Gemeinden**

- Beherbergungsstätten und Campingplätze mit 10 und mehr Betten/Stellplätzen zusammen -

Land Kreis Gemeinde	Beherbergungs- stätten ¹	Campingplätze ²	Ankünfte		Übernachtungen		durch- schnitt- liche Aufent- halts- dauer ³
	insgesamt	insgesamt	insgesamt	Veränder- ung zum Vorjah- reszeit- raum	insgesamt	Veränder- ung zum Vorjah- reszeit- raum	
	Anzahl	Anzahl	Anzahl	%	Anzahl	%	
56019 Haselau	1	-
56021 Hasloh	-	1
56024 Heist	2	-
56025 Helgoland	41	1
56026 Hemdingen	1	-
56028 Holm	1	-
56033 Seester	1	-
56035 Lutzhorn	1	-
56039 Pinneberg, Stadt	5	-	16 581	- 7,3	34 122	- 11,6	2,1
56040 Prisdorf	1	-
56041 Quickborn, Stadt	6	-	35 796	- 13,8	91 148	- 3,8	2,5
56043 Rellingen	2	-
56044 Schenefeld, Stadt	2	-
56047 Tangstedt	1	-
56048 Tornesch, Stadt	2	-
56049 Uetersen, Stadt	2	-
56050 Wedel, Stadt	4	1
57 Plön	179	36	407 539	- 0,9	1 843 420	- 0,9	4,5
57001 Ascheberg (Holstein)	2	2	15 991	2,4	42 482	0,9	2,7
57004 Behrendorf (Ostsee)	8	3	6 481	4,1	26 441	- 13,1	4,1
57005 Belau	-	1
57007 Blekendorf	13	3	18 755	- 5,8	79 031	- 6,8	4,2
57008 Bönebüttel	1	-
57009 Bösdorf	6	3	29 797	13,8	149 801	6,1	5,0
57011 Bothkamp	1	-
57012 Brodersdorf	1	-
57015 Dersau	1	1
57090 Fargau-Pratjau	1	-
57024 Großharrie	1	-
57025 Heikendorf	3	1
57029 Hohenfelde	4	3	7 014	- 17,9	33 901	- 19,0	4,8
57030 Hohwacht (Ostsee)	31	1
57038 Kletkamp	1	-
57040 Krokau	1	-
57041 Krummbek	1	-
57043 Laboe	13	1
57044 Lammershagen	-	1
57046 Lehmkuhlen	2	-
57048 Lütjenburg, Stadt	2	-
57049 Lutterbek	1	-
57050 Martensrade	1	-
57053 Nehmten	1	2	2 153	12,8	5 636	23,4	2,6
57055 Panker	3	-	4 729	- 4,7	12 324	- 17,6	2,6
57056 Passade	1	-
57057 Plön, Stadt	13	1
57060 Prasdorf	4	-	3 089	- 10,5	21 204	- 9,4	6,9

**Tabelle 3: Ankünfte, Übernachtungen und Aufenthaltsdauer der Gäste in Schleswig-Holstein
im Jahr 2024 nach Kreisen und Gemeinden**

- Beherbergungsstätten und Campingplätze mit 10 und mehr Betten/Stellplätzen zusammen -

Land Kreis Gemeinde	Beherbergungs- stätten ¹	Campingplätze ²	Ankünfte		Übernachtungen		durch- schnitt- liche Aufent- halts- dauer ³
	insgesamt	insgesamt	insgesamt	Veränder- ung zum Vorjah- reszeit- raum	insgesamt	Veränder- ung zum Vorjah- reszeit- raum	
	Anzahl	Anzahl	Anzahl	%	Anzahl	%	
57062 Preetz, Stadt	1	1
57066 Rastorf	1	-
57068 Rendswühren	1	-
57069 Ruhwinkel	2	-
57073 Schönberg (Holstein)	32	4	73 223	- 3,3	444 285	- 4,1	6,1
57074 Schönkirchen	2	-
57076 Schwartbuck	1	-
57091 Schwentinental, Stadt	2	-
57077 Selent	1	-
57078 Stakendorf	1	1
57079 Stein	7	3	11 383	- 47,5	67 114	- 55,0	5,9
57080 Stolpe	1	-
57084 Wahlstorf	1	1
57085 Wankendorf	1	-
57086 Warnau	1	-
57087 Wendtorf	3	2
57088 Wisch	3	1
57089 Wittmoldt	1	-
58 Rendsburg-Eckernförde	184	33	661 194	- 3,1	2 308 726	- 4,2	3,5
58001 Achterwehr	3	-	1 055	23,8	2 707	6,6	2,6
58175 Ahlefeld-Bistensee	2	1	1 744	10,7	4 321	- 2,9	2,5
58003 Alt Duvenstedt	2	-
58005 Altenholz	1	-
58007 Arpsdorf	2	-
58008 Ascheffel	1	-
58009 Aukrug	3	-	5 321	2,4	69 113	1,7	13,0
58012 Barkelsby	1	1
58015 Beringstedt	1	-
58016 Bissee	1	-
58021 Bokel	2	-
58022 Bordesholm	1	-
58023 Borgdorf-Seedorf	-	1
58025 Bornholt	2	-
58026 Bovenau	1	-
58029 Breiholz	1	1
58030 Brekendorf	1	-
58032 Brodersby	9	-	22 146	- 6,3	176 606	- 6,4	8,0
58034 Büdelsdorf, Stadt	2	-
58035 Bünsdorf	4	-	5 389	8,7	19 880	14,2	3,7
58040 Damp	6	3
58038 Dätgen	1	-
58042 Dörphof	8	1

**Tabelle 3: Ankünfte, Übernachtungen und Aufenthaltsdauer der Gäste in Schleswig-Holstein
im Jahr 2024 nach Kreisen und Gemeinden**

- Beherbergungsstätten und Campingplätze mit 10 und mehr Betten/Stellplätzen zusammen -

Land Kreis Gemeinde	Beherbergungs- stätten ¹	Campingplätze ²	Ankünfte		Übernachtungen		durch- schnitt- liche Aufent- halts- dauer ³
	insgesamt	insgesamt	insgesamt	Veränder- ung zum Vorjah- reszeit- raum	insgesamt	Veränder- ung zum Vorjah- reszeit- raum	
	Anzahl	Anzahl	Anzahl	%	Anzahl	%	
58043 Eckernförde, Stadt	19	1
58054 Fockbek	3	-	5 766	0,0	10 632	- 2,8	1,8
58055 Friedrichsgraben	1	-
58057 Gammelby	1	-
58058 Gettorf	1	1
58102 Goosefeld	1	-
58063 Grevenkrug	1	-
58065 Groß Vollstedt	2	-
58066 Groß Wittensee	3	1
58067 Güby	2	-
58069 Haby	1	-
58070 Hamdorf	1	-
58072 Hanerau-Hademarschen	2	-
58073 Haßmoor	1	-
58074 Heinkenborstel	2	-
58077 Hohenwestedt	2	-
58080 Holtsee	1	-
58082 Holzdorf	2	-
58075 Hörsten	-	1
58086 Jevenstedt	2	-
58087 Karby	2	-
58088 Klein Wittensee	1	-
58090 Kosel	4	1
58091 Krogaspe	1	-
58092 Kronshagen	2	-
58093 Krummwisch	-	1
58094 Langwedel	2	1	7 219	14,2	25 180	17,2	3,5
58103 Meezen	1	-
58107 Molfsee	2	-
58108 Mühbrook	2	-
58116 Noer	1	1
58117 Nortorf, Stadt	3	1
58121 Osdorf	2	-
58123 Osterby	1	-
58124 Osterrönfeld	2	1	10 033	6,8	18 633	10,2	1,9
58125 Osterstedt	1	-
58127 Owschlag	2	-
58128 Padenstedt	3	1
58132 Rade bei Rendsburg	1	-
58135 Rendsburg, Stadt	12	2
58140 Schacht-Audorf	1	1
58147 Schülp bei Nortorf	2	-

**Tabelle 3: Ankünfte, Übernachtungen und Aufenthaltsdauer der Gäste in Schleswig-Holstein
im Jahr 2024 nach Kreisen und Gemeinden**

- Beherbergungsstätten und Campingplätze mit 10 und mehr Betten/Stellplätzen zusammen -

Land Kreis Gemeinde	Beherbergungs- stätten ¹	Campingplätze ²	Ankünfte		Übernachtungen		durch- schnitt- liche Aufent- halts- dauer ³
	insgesamt	insgesamt	insgesamt	Veränder- ung zum Vorjah- reszeit- raum	insgesamt	Veränder- ung zum Vorjah- reszeit- raum	
	Anzahl	Anzahl	Anzahl	%	Anzahl	%	
58150 Schwedeneck	4	2
58152 Sehestedt	3	1
58156 Steinfeld	3	-	2 125	3,1	9 508	7,4	4,5
58157 Strande	4	-	13 494	7,2	30 402	13,3	2,3
58162 Thumbby	2	-
58164 Todenbüttel	1	-
58166 Waabs	8	7	55 573	- 9,8	283 371	- 8,1	5,1
58168 Warder	1	-
58169 Wasbek	1	-
58171 Westensee	2	1	7 793	- 2,7	19 663	- 2,0	2,5
58172 Westerrönfeld	1	-
58173 Windeby	1	-
58174 Winnemark	1	-
59 Schleswig-Flensburg	239	30	658 375	- 0,5	2 175 693	1,3	3,3
59102 Ahneby	2	-
59002 Arnis, Stadt	3	-	710	12,9	5 513	- 3,6	7,8
59005 Bergenhusen	1	-
59187 Boren	4	1
59012 Borgwedel	2	-
59009 Börm	1	-
59189 Brodersby-Goltoft	4	1
59107 Eggebek	1	-
59109 Esgrus	1	-
59026 Fahrdorf	1	-
59112 Gelting	12	1
59113 Glücksburg / Ostsee, Stadt	24	1
59034 Grödersby	3	1
59183 Handewitt	5	1
59120 Harrislee	7	-	54 536	- 0,5	107 618	- 2,3	2,0
59121 Hasselberg	11	2
59043 Jagel	1	1
59044 Jübek	1	-
59045 Kappeln, Stadt	34	3	183 564	7,6	750 928	13,0	4,1
59136 Kronsgaard	11	-	6 606	- 6,7	46 537	- 6,0	7,0
59053 Kropp	2	-
59137 Langballig	4	1
59055 Loit	1	-
59057 Lürschau	1	-
59142 Maasholm	6	1
59143 Medelby	-	1

**Tabelle 3: Ankünfte, Übernachtungen und Aufenthaltsdauer der Gäste in Schleswig-Holstein
im Jahr 2024 nach Kreisen und Gemeinden**

- Beherbergungsstätten und Campingplätze mit 10 und mehr Betten/Stellplätzen zusammen -

Land Kreis Gemeinde	Beherbergungs- stätten ¹	Campingplätze ²	Ankünfte		Übernachtungen		durch- schnitt- liche Aufent- halts- dauer ³
	insgesamt	insgesamt	insgesamt	Veränder- ung zum Vorjah- reszeit- raum	insgesamt	Veränder- ung zum Vorjah- reszeit- raum	
	Anzahl	Anzahl	Anzahl	%	Anzahl	%	
59185 Mittelangeln	1	-
59060 Mohrkirch	1	-
59145 Munkbrarup	1	1
59147 Nieby	1	-
59148 Niesgrau	4	1
59065 Nottfeld	1	-
59184 Oeversee	3	-	4 016	- 9,8	15 906	- 2,3	4,0
59152 Pommerby	6	2
59154 Rabel	1	-
59155 Rabenholz	2	-
59068 Rabenkirchen-Faulück	2	1	9 454	- 1,1	49 631	- 15,6	5,2
59158 Schafflund	1	-
59075 Schleswig, Stadt	15	1
59078 Selk	1	-
59159 Sieverstedt	-	1
59079 Silberstedt	1	2	7 423	- 7,9	16 738	- 1,8	2,3
59161 Sörup	4	-	1 732	- 39,7	4 907	- 26,9	2,8
59188 Stapel	4	1
59164 Steinberg	10	3	11 832	24,5	46 102	14,6	3,9
59186 Steinbergkirche	8	-	18 325	3,3	58 854	9,1	3,2
59167 Sterup	2	-
59168 Stoltebüll	3	-	1 179	- 27,4	6 570	- 15,1	5,6
59083 Süderbrarup	1	-
59171 Tarp	4	-	13 446	- 9,2	28 512	- 7,6	2,1
59088 Tielen	1	-
59092 Treia	1	-
59097 Twedt	1	-
59094 Ulsnis	4	-	2 413	10,9	14 406	9,0	6,0
59095 Wagersrodt	1	-
59173 Wallsbüll	1	-
59174 Wanderup	3	-	6 052	- 14,1	13 652	- 10,9	2,3
59176 Wees	1	-
59178 Westerholz	5	1
60 Segeberg	63	11	277 465	- 3,5	752 557	- 2,7	2,7
60002 Alveslohe	1	-
60004 Bad Bramstedt, Stadt	6	1
60005 Bad Segeberg, Stadt	7	2
60007 Bark	1	-
60010 Blunk	2	-
60012 Bornhöved	-	1
60019 Ellerau	2	-
60020 Fahrenkrug	1	-
60034 Hartenholm	1	-
60036 Hasenmoor	1	-
60038 Heidmühlen	1	-
60039 Henstedt-Ulzburg	3	1

**Tabelle 3: Ankünfte, Übernachtungen und Aufenthaltsdauer der Gäste in Schleswig-Holstein
im Jahr 2024 nach Kreisen und Gemeinden**

- Beherbergungsstätten und Campingplätze mit 10 und mehr Betten/Stellplätzen zusammen -

Land Kreis Gemeinde	Beherbergungs- stätten ¹	Campingplätze ²	Ankünfte		Übernachtungen		durch- schnitt- liche Aufent- halts- dauer ³
	insgesamt	insgesamt	insgesamt	Veränder- ung zum Vorjah- reszeit- raum	insgesamt	Veränder- ung zum Vorjah- reszeit- raum	
	Anzahl	Anzahl	Anzahl	%	Anzahl	%	
60043 Itzstedt	1	-
60044 Kaltenkirchen, Stadt	1	-
60045 Kattendorf	1	-
60049 Klein Rönkau	-	1
60050 Krems II	1	-
60053 Leezen	2	-
60054 Lentföhrden	1	-
60057 Mözen	1	-
60062 Neversdorf	1	1
60063 Norderstedt, Stadt	18	-	124 698	- 1,4	234 817	- 4,3	1,9
60067 Pronstorf	5	-	11 043	3,7	21 149	- 0,8	1,9
60068 Rickling	1	-
60070 Schackendorf	1	-
60075 Seedorf	1	-
60080 Stocksee	-	1
60089 Trappenkamp	1	-
60095 Weddelbrook	-	1
60101 Wittenborn	1	2	11 809	21,8	28 818	0,9	2,4
61 Steinburg	39	3	92 221	7,1	176 529	- 6,0	1,9
61015 Borsfleth	2	-
61016 Breitenberg	1	-
61017 Breitenburg	1	-
61018 Brokdorf	1	1
61026 Elskop	1	-
61029 Glückstadt, Stadt	9	-	18 807	- 0,9	39 723	- 13,4	2,1
61036 Hennstedt	1	-
61039 Hodorf	1	-
61043 Holstenniendorf	1	-
61044 Horst (Holstein)	1	-
61046 Itzehoe, Stadt	6	-	23 584	25,9	39 864	- 6,9	1,7
61049 Kellinghusen, Stadt	2	-
61118 Kollmar	2	1	4 945	1,9	9 347	- 11,7	1,9
61056 Krempenheide	1	-
61119 Neuendorf-Sachsenbande	1	-
61086 Poyenberg	1	-
61095 Sankt Margarethen	2	-
61097 Schenefeld	1	-
61110 Wewelsfleth	1	-
61113 Wilster, Stadt	3	1
62 Stormarn	46	1
62001 Ahrensburg, Stadt	3	-	23 583	- 1,1	39 124	- 3,5	1,7
62004 Bad Oldesloe, Stadt	4	-	37 694	- 1,0	57 751	0,1	1,5

**Tabelle 3: Ankünfte, Übernachtungen und Aufenthaltsdauer der Gäste in Schleswig-Holstein
im Jahr 2024 nach Kreisen und Gemeinden**

- Beherbergungsstätten und Campingplätze mit 10 und mehr Betten/Stellplätzen zusammen -

Land Kreis Gemeinde	Beherbergungs- stätten ¹	Campingplätze ²	Ankünfte		Übernachtungen		durch- schnitt- liche Aufent- halts- dauer ³
	insgesamt	insgesamt	insgesamt	Veränder- ung zum Vorjah- reszeit- raum	insgesamt	Veränder- ung zum Vorjah- reszeit- raum	
	Anzahl	Anzahl	Anzahl	%	Anzahl	%	
62009 Barsbüttel	2	-
62011 Braak	2	-
62018 Glinde, Stadt	3	-	13 502	- 37,4	26 531	- 33,0	2,0
62021 Grönwohld	1	-
62022 Großensee	-	1
62023 Großhansdorf	1	-
62025 Hamberge	1	-
62027 Hammoor	2	-
62035 Hoisdorf	3	-	7 649	8,2	12 943	3,5	1,7
62045 Lütjensee	5	-	12 509	19,8	24 601	19,5	2,0
62060 Reinbek, Stadt	5	-	34 018	- 0,9	63 819	- 2,3	1,9
62061 Reinfeld (Holstein),	4	-	8 183	2,8	15 069	- 1,4	1,8
62069 Siek	2	-
62071 Stapelfeld	3	-	7 377	- 8,1	16 066	- 0,9	2,2
62076 Tangstedt	1	-
62092 Travenbrück	2	-
62086 Witzhave	1	-
62087 Zarpen	1	-

¹ Im Juli geöffnete Beherbergungsstätten

² Im Juli geöffnete Campingplätze für Urlaubscamping

³ Rechnerischer Wert: Übernachtungen / Ankünfte

**Tabelle 4: Ankünfte und Übernachtungen der Gäste in Schleswig-Holstein im Jahr 2024
nach Reisegebieten und Herkunftsländern**

Land	Beherbergungsstätten ¹				Campingplätze ²				
	Ankünfte		Übernachtungen		Ankünfte		Übernachtungen		
	Reisegebiet	insgesamt	Veränderung zum Vorjahr	insgesamt	Veränderung zum Vorjahr	insgesamt	Veränderung zum Vorjahr	insgesamt	Veränderung zum Vorjahr
Schleswig-Holstein	7 928 913	1,1	32 717 348	0,6	1 487 877	0,7	5 372 315	- 2,3	
Deutschland	7 129 104	1,1	30 915 572	0,5	1 384 455	0,4	5 155 956	- 2,6	
Ausland	799 809	1,1	1 801 776	1,1	103 422	5,7	216 359	5,6	
Europa	747 932	0,5	1 644 168	0,6	102 797	5,8	215 340	5,9	
Belgien	22 725	29,9	48 602	60,0	2 759	5,4	4 921	10,2	
Bulgarien	1 353	- 20,5	3 905	- 16,6	31	- 26,2	75	- 35,3	
Dänemark	283 763	- 1,9	540 717	- 3,8	17 413	5,7	41 142	6,3	
Estland	1 604	0,9	4 324	17,2	95	- 9,5	155	- 22,9	
Finnland	12 691	- 1,2	17 644	- 6,0	2 663	13,3	4 097	9,4	
Frankreich	16 435	- 4,2	32 610	- 12,5	3 449	- 9,8	5 339	- 9,3	
Griechenland	1 345	8,3	4 408	- 23,8	25	92,3	32	6,7	
Irland	1 529	- 7,8	3 547	- 36,2	97	- 53,6	251	- 76,7	
Island	620	- 12,4	1 235	- 15,8	112	- 11,1	196	- 25,8	
Italien	11 529	- 6,4	24 963	- 2,1	1 614	6,5	2 863	8,0	
Kroatien	1 674	11,3	10 762	54,9	24	- 20,0	48	- 28,4	
Lettland	1 835	- 1,5	5 094	22,7	63	40,0	93	22,4	
Litauen	3 046	8,7	9 480	- 3,8	180	56,5	543	187,3	
Luxemburg	2 833	- 13,1	8 301	- 9,1	423	- 13,8	965	- 25,5	
Malta	282	22,1	627	- 13,8	16	220,0	40	263,6	
Niederlande	75 055	8,6	143 186	13,0	23 212	6,9	43 830	8,2	
Norwegen	33 931	- 4,2	57 771	0,8	9 354	29,3	17 176	39,2	
Österreich	26 188	4,1	82 344	- 8,6	5 088	0,2	13 715	- 3,5	
Polen	27 263	1,7	103 569	- 5,9	972	- 2,1	1 984	- 25,3	
Portugal	1 937	- 6,2	5 585	- 9,8	103	19,8	167	7,7	
Rumänien	3 502	- 3,8	15 273	- 16,4	59	- 13,2	97	- 72,8	
Russische Föderation	1 121	- 11,9	2 957	- 24,8	20	25,0	20	- 25,9	
Schweden	87 608	- 4,7	135 691	- 5,1	14 182	4,4	22 537	5,9	
Schweiz	50 798	- 5,3	174 459	- 1,2	16 863	- 0,7	46 373	0,5	
Slowakei	2 228	7,6	14 691	44,9	124	117,5	213	222,7	
Slowenien	1 186	5,0	10 325	41,8	108	25,6	174	11,5	
Spanien	8 120	- 0,4	28 151	6,3	586	11,4	1 166	9,4	
Tschechische Republik	7 530	28,4	17 344	8,9	943	37,7	1 911	45,7	
Türkei	6 417	- 4,4	11 488	- 20,1	12	- 33,3	38	- 36,7	
Ukraine	2 826	- 5,0	8 280	30,5	44	12,8	138	42,3	
Ungarn	2 163	- 11,6	6 710	- 32,2	104	6,1	248	- 6,8	
Vereinigtes Königreich	19 692	- 9,2	41 351	- 11,4	1 900	4,2	4 296	21,2	
Zypern	192	- 20,3	492	- 18,9	1	- 87,5	1	- 87,5	
sonst. europ. Länder	26 911	44,7	68 282	81,7	158	90,4	496	121,4	
Afrika	2 065	6,7	8 947	24,5	19	- 17,4	39	56,0	
Südafrika	445	- 4,3	2 177	46,1	5	- 50,0	17	41,7	
sonst. afrik. Länder	1 620	10,1	6 770	18,8	14	7,7	22	69,2	
Asien	13 668	8,3	56 871	- 0,8	108	12,5	144	- 57,3	
Arabische Golfstaaten	1 503	- 0,1	4 912	- 48,1	10	900,0	24	X	
China (einschl. Hongkong)	3 203	24,6	8 961	21,9	14	16,7	14	- 57,6	
Indien	1 114	17,5	6 064	7,1	3	-	6	-	
Israel	1 255	- 16,3	3 258	- 0,1	26	52,9	26	13,0	
Japan	1 406	19,7	4 270	- 14,4	2	- 33,3	2	- 94,4	
Süd-Korea	614	7,2	1 591	17,2	14	- 22,2	24	- 61,9	

**Tabelle 4: Ankünfte und Übernachtungen der Gäste in Schleswig-Holstein im Jahr 2024
nach Reisegebieten und Herkunftsländern**

Land	Beherbergungsstätten ¹				Campingplätze ²			
	Ankünfte		Übernachtungen		Ankünfte		Übernachtungen	
	insgesamt	Veränderung zum Vorjahr	insgesamt	Veränderung zum Vorjahr	insgesamt	Veränderung zum Vorjahr	insgesamt	Veränderung zum Vorjahr
Reisegebiet								
Herkunftsland	Anzahl	%	Anzahl	%	Anzahl	%	Anzahl	%
Taiwan	622	14,5	1 627	5,0	-	-	-	-
sonst. asiat. Länder	3 951	3,9	26 188	10,6	39	- 13,3	48	- 73,3
Amerika	25 977	28,3	66 393	23,3	240	- 14,3	343	- 18,9
Kanada	1 789	1,3	4 620	- 7,7	52	- 35,0	75	- 35,9
Vereinigte Staaten	20 457	38,3	49 602	31,9	145	- 1,4	192	- 12,3
Mittelamerika/Karibik	1 028	- 2,1	2 465	- 16,9	13	- 31,6	21	- 34,4
Brasilien	1 234	- 6,6	4 884	17,6	8	- 20,0	11	-
sonst. süd. Länder	1 239	3,5	4 356	19,5	22	-	44	4,8
sonst. nord. Länder	230	85,5	466	0,6	-	- 100,0	-	- 100,0
Australien, Ozeanien	2 419	- 3,6	5 383	- 12,4	153	- 11,0	284	- 8,4
Australien	1 940	- 4,7	4 330	- 14,0	109	- 21,6	156	- 40,9
Neuseeland/Ozeanien	479	1,1	1 053	- 5,3	44	33,3	128	178,3
Ohne Angaben	7 748	- 13,3	20 014	- 18,6	105	- 40,0	209	- 48,8
Nordsee	2 007 679	3,3	11 627 000	1,0	272 715	- 4,1	1 118 172	- 9,3
Deutschland	1 929 519	2,8	11 340 879	0,7	257 146	- 4,4	1 077 133	- 9,4
Ausland	78 160	17,9	286 121	16,4	15 569	0,4	41 039	- 5,2
Europa	72 662	18,2	266 122	16,7	15 506	0,7	40 922	- 4,7
Belgien	2 078	125,6	8 030	149,7	292	6,6	674	14,2
Bulgarien	65	- 29,3	206	- 35,0	8	33,3	16	- 23,8
Dänemark	15 252	- 5,7	31 228	- 8,8	1 815	5,5	4 660	20,4
Estland	53	20,5	106	2,9	42	X	84	X
Finnland	258	- 1,1	649	8,5	131	8,3	177	1,7
Frankreich	1 167	- 4,6	3 926	- 8,6	486	- 14,3	824	- 11,7
Griechenland	93	3,3	277	- 8,9	12	-	16	-
Irland	112	- 34,9	343	- 80,7	23	- 28,1	97	- 68,1
Island	24	- 11,1	62	- 22,5	9	12,5	15	25,0
Italien	920	4,4	3 174	- 3,7	295	8,1	567	20,1
Kroatien	142	65,1	526	55,2	5	66,7	10	66,7
Lettland	93	60,3	166	66,0	5	-	5	-
Litauen	164	16,3	555	3,5	28	133,3	57	375,0
Luxemburg	639	- 18,1	3 192	- 13,0	133	40,0	355	6,9
Malta	22	- 42,1	78	- 75,5	-	-	-	-
Niederlande	3 803	3,0	11 564	6,8	2 394	5,3	4 821	- 7,6
Norwegen	1 186	11,7	2 747	- 10,1	514	18,2	940	5,3
Österreich	8 361	9,6	37 480	10,1	1 796	- 7,8	5 062	- 16,7
Polen	1 390	1,2	7 476	43,1	136	- 11,7	257	- 34,3
Portugal	134	- 2,2	455	- 46,7	25	177,8	58	383,3
Rumänien	263	43,7	1 591	11,6	4	- 33,3	12	100,0
Russische Föderation	46	- 35,2	116	- 28,8	-	- 100,0	-	- 100,0
Schweden	2 698	4,6	5 703	- 0,0	932	15,8	1 735	3,2
Schweiz	19 556	0,6	98 285	3,0	5 876	- 5,8	18 915	- 9,6
Slowakei	70	- 61,1	310	- 53,0	76	X	146	X
Slowenien	59	- 10,6	202	- 24,1	24	84,6	59	110,7
Spanien	599	12,0	2 029	- 11,4	46	- 40,3	95	- 62,3
Tschechische Republik	491	50,6	1 607	72,4	191	114,6	402	96,1
Türkei	75	8,7	201	- 13,0	4	-	24	-

**Tabelle 4: Ankünfte und Übernachtungen der Gäste in Schleswig-Holstein im Jahr 2024
nach Reisegebieten und Herkunftsländern**

Land	Beherbergungsstätten ¹				Campingplätze ²			
	Ankünfte		Übernachtungen		Ankünfte		Übernachtungen	
	Reisegebiet	Veränderung zum Vorjahr	insgesamt	Veränderung zum Vorjahr	insgesamt	Veränderung zum Vorjahr	insgesamt	Veränderung zum Vorjahr
	Anzahl	%	Anzahl	%	Anzahl	%	Anzahl	%
Ukraine	103	- 18,9	200	- 33,3	1	- 66,7	1	- 80,0
Ungarn	146	- 44,9	1 292	- 58,9	9	- 43,8	25	4,2
Vereinigtes Königreich	1 276	- 5,3	4 930	- 11,6	188	- 7,8	795	67,4
Zypern	22	100,0	63	133,3	1	-	1	-
sonst. europ. Länder	11 302	707,3	37 353	705,5	5	- 54,5	17	- 58,5
Afrika	160	45,5	534	51,3	4	-	14	250,0
Südafrika	48	17,1	176	34,4	3	- 25,0	11	175,0
sonst. afrik. Länder	112	62,3	358	61,3	1	-	3	-
Asien	546	- 8,7	1 798	- 7,7	-	- 100,0	-	- 100,0
Arabische Golfstaaten	137	59,3	571	44,2	-	-	-	-
China (einschl. Hongkong)	115	- 3,4	269	- 22,0	-	-	-	-
Indien	42	- 16,0	106	- 10,2	-	-	-	-
Israel	50	38,9	134	36,7	-	-	-	-
Japan	46	- 43,2	115	- 58,9	-	-	-	-
Süd-Korea	6	- 85,7	11	- 90,9	-	-	-	-
Taiwan	15	66,7	20	- 47,4	-	-	-	-
sonst. asiat. Länder	135	- 22,9	572	3,8	-	- 100,0	-	- 100,0
Amerika	2 119	22,7	7 133	17,8	32	- 23,8	68	- 31,3
Kanada	135	- 7,5	504	0,8	4	- 71,4	4	- 84,0
Vereinigte Staaten	1 841	29,6	6 221	25,3	24	41,2	42	- 6,7
Mittelamerika/Karibik	45	- 44,4	156	- 42,6	2	- 66,7	4	- 73,3
Brasilien	38	100,0	106	19,1	-	-	-	-
sonst. süd-am. Länder	48	- 9,4	119	- 40,5	2	- 33,3	18	50,0
sonst. nord-am. Länder	12	50,0	27	- 10,0	-	- 100,0	-	- 100,0
Australien, Ozeanien	215	38,7	599	17,9	27	- 27,0	35	- 44,4
Australien	177	22,1	490	- 0,8	26	- 13,3	34	- 34,6
Neuseeland/Ozeanien	38	280,0	109	678,6	1	- 85,7	1	- 90,9
Ohne Angaben	2 458	10,9	9 935	10,1	-	- 100,0	-	- 100,0
Ostsee	4 010 530	1,7	15 571 050	0,8	877 419	0,2	3 410 952	- 1,3
Deutschland	3 537 422	1,9	14 580 846	0,8	831 704	0,0	3 311 246	- 1,5
Ausland	473 108	0,0	990 204	- 0,2	45 715	3,7	99 706	6,2
Europa	440 330	- 1,0	892 784	- 1,5	45 369	4,0	99 074	6,6
Belgien	13 343	45,3	29 010	77,9	1 085	1,0	2 153	3,6
Bulgarien	681	- 10,9	1 531	- 34,0	3	- 78,6	13	- 76,8
Dänemark	190 429	- 0,9	368 859	- 3,2	5 057	2,3	13 346	- 1,2
Estland	1 000	13,3	2 768	33,3	36	- 21,7	49	- 62,9
Finnland	9 187	- 3,6	12 470	- 2,4	1 948	14,9	3 128	10,4
Frankreich	9 219	- 6,9	17 717	- 8,1	1 402	- 10,0	2 371	- 13,4
Griechenland	768	- 1,0	2 029	- 28,3	7	75,0	10	- 52,4
Irland	778	- 3,8	1 782	2,0	40	- 35,5	76	- 77,2
Island	407	- 15,2	896	- 16,3	47	- 6,0	97	- 38,6
Italien	6 667	- 9,9	12 843	- 11,8	778	5,6	1 479	- 1,9
Kroatien	816	5,0	4 913	209,2	9	- 50,0	20	- 53,5
Lettland	896	9,7	2 559	17,3	43	38,7	64	16,4
Litauen	1 716	24,9	4 002	16,1	108	45,9	437	199,3
Luxemburg	1 474	- 10,9	3 971	- 1,4	192	- 34,7	433	- 46,7

**Tabelle 4: Ankünfte und Übernachtungen der Gäste in Schleswig-Holstein im Jahr 2024
nach Reisegebieten und Herkunftsländern**

Land	Beherbergungsstätten ¹				Campingplätze ²				
	Ankünfte		Übernachtungen		Ankünfte		Übernachtungen		
	Reisegebiet	insgesamt	Veränder- ung zum Vorjahr	insgesamt	Veränder- ung zum Vorjahr	insgesamt	Veränder- ung zum Vorjahr	insgesamt	Veränder- ung zum Vorjahr
Anzahl	%	Anzahl	%	Anzahl	%	Anzahl	%		
Malta	168	13,5	408	43,2	12	140,0	26	136,4	
Niederlande	38 775	16,1	84 374	26,8	9 138	5,2	18 896	10,4	
Norwegen	21 641	- 6,8	39 171	1,5	3 989	26,3	8 071	32,1	
Österreich	11 327	- 0,3	30 543	- 26,4	2 320	2,6	6 788	2,1	
Polen	10 100	- 2,8	30 587	- 13,0	528	- 9,9	832	- 11,8	
Portugal	956	- 12,1	2 620	14,7	23	- 30,3	28	- 37,8	
Rumänien	1 448	- 13,1	5 222	7,8	34	126,7	54	92,9	
Russische Föderation	883	4,7	2 337	- 16,6	19	137,5	19	11,8	
Schweden	65 192	- 6,6	102 252	- 6,1	9 124	- 0,1	14 713	4,8	
Schweiz	20 998	- 12,3	54 566	- 10,6	7 662	- 0,5	21 809	8,1	
Slowakei	771	3,4	3 957	6,0	30	130,8	46	170,6	
Slowenien	389	- 30,8	2 541	- 30,2	26	- 16,1	53	- 25,4	
Spanien	4 132	- 8,3	9 642	- 2,4	240	3,0	573	11,3	
Tschechische Republik	2 753	11,1	5 767	13,9	440	34,1	1 122	39,4	
Türkei	1 176	10,2	3 978	- 33,7	4	100,0	8	166,7	
Ukraine	1 873	15,0	4 922	61,4	19	- 34,5	81	20,9	
Ungarn	1 070	- 8,0	2 506	- 18,7	46	- 20,7	157	- 23,8	
Vereinigtes Königreich	11 844	- 15,0	24 159	- 14,9	832	17,0	1 680	8,0	
Zypern	98	- 33,3	271	6,3	-	- 100,0	-	- 100,0	
sonst. europ. Länder	7 355	21,9	17 611	13,2	128	166,7	442	206,9	
Afrika	1 321	2,3	5 514	27,7	13	- 13,3	23	53,3	
Südafrika	223	- 17,1	601	11,3	2	-	6	200,0	
sonst. afrik. Länder	1 098	7,4	4 913	30,0	11	- 15,4	17	30,8	
Asien	8 896	7,1	40 415	12,6	64	16,4	92	- 62,8	
Arabische Golfstaaten	941	- 2,9	3 128	16,8	8	700,0	22	X	
China (einschl. Hongkong)	1 842	21,8	5 162	23,1	10	- 9,1	10	- 65,5	
Indien	678	8,8	3 760	- 0,7	3	-	6	-	
Israel	878	- 15,8	2 184	- 4,9	16	300,0	16	100,0	
Japan	961	30,4	2 250	- 6,3	-	- 100,0	-	- 100,0	
Süd-Korea	422	20,2	997	52,7	9	- 10,0	11	- 80,0	
Taiwan	422	- 7,3	752	- 27,1	-	-	-	-	
sonst. asiat. Länder	2 752	5,2	22 182	17,6	18	- 30,8	27	- 76,9	
Amerika	18 138	39,3	42 124	30,6	111	- 27,9	167	- 24,8	
Kanada	1 164	- 2,6	2 806	- 12,9	25	- 39,0	43	- 34,8	
Vereinigte Staaten	14 431	55,1	32 602	45,7	60	- 28,6	89	- 19,8	
Mittelamerika/Karibik	630	- 1,6	1 376	- 8,4	7	- 22,2	7	- 46,2	
Brasilien	888	- 13,8	2 372	- 19,6	4	33,3	7	75,0	
sonst. süd-am. Länder	869	9,0	2 620	40,3	15	- 11,8	21	- 25,0	
sonst. nordam. Länder	156	183,6	348	4,2	-	-	-	-	
Australien, Ozeanien	1 588	- 6,1	3 501	- 11,7	53	- 37,6	141	- 4,7	
Australien	1 290	- 8,3	2 880	- 11,3	37	- 47,1	62	- 50,8	
Neuseeland/Ozeanien	298	4,2	621	- 13,8	16	6,7	79	259,1	
Ohne Angaben	2 835	- 29,1	5 866	- 42,5	105	- 31,4	209	- 24,8	

**Tabelle 4: Ankünfte und Übernachtungen der Gäste in Schleswig-Holstein im Jahr 2024
nach Reisegebieten und Herkunftsländern**

Land	Beherbergungsstätten ¹				Campingplätze ²				
	Ankünfte		Übernachtungen		Ankünfte		Übernachtungen		
	Reisegebiet	insgesamt	Veränder- ung zum Vorjahr	insgesamt	Veränder- ung zum Vorjahr	insgesamt	Veränder- ung zum Vorjahr	insgesamt	Veränder- ung zum Vorjahr
Anzahl	%	Anzahl	%	Anzahl	%	Anzahl	%		
Holsteinische Schweiz	168 105	- 4,9	725 535	1,1	80 470	6,1	310 638	10,7	
Deutschland	157 753	- 5,5	703 437	0,6	75 339	5,9	297 341	10,7	
Ausland	10 352	5,5	22 098	18,8	5 131	8,9	13 297	10,2	
Europa	9 994	6,1	21 219	20,2	5 118	9,2	13 280	10,5	
Belgien	208	25,3	300	- 24,8	143	27,7	272	11,0	
Bulgarien	17	183,3	28	366,7	-	- 100,0	-	- 100,0	
Dänemark	2 752	- 24,6	5 917	- 5,0	1 794	32,7	5 759	23,8	
Estland	6	- 92,9	7	- 91,9	10	- 61,5	15	- 50,0	
Finnland	100	13,6	121	- 17,7	93	6,9	169	25,2	
Frankreich	152	- 29,0	280	- 28,8	115	- 23,3	228	16,3	
Griechenland	10	-	17	-	-	- 100,0	-	- 100,0	
Irland	6	- 33,3	6	- 53,8	-	- 100,0	-	- 100,0	
Island	11	83,3	31	72,2	4	- 33,3	4	- 71,4	
Italien	91	- 3,2	225	70,5	32	52,4	172	81,1	
Kroatien	4	-	4	-	-	- 100,0	-	- 100,0	
Lettland	20	81,8	27	58,8	-	-	-	-	
Litauen	15	- 58,3	38	- 28,3	5	66,7	5	66,7	
Luxemburg	19	- 5,0	63	21,2	29	190,0	59	168,2	
Malta	-	-	-	-	4	-	14	-	
Niederlande	759	- 5,4	1 416	- 2,3	1 349	12,5	3 423	9,6	
Norwegen	384	37,6	815	60,7	248	- 6,8	580	2,3	
Österreich	237	34,7	617	54,3	94	- 25,4	191	- 13,6	
Polen	305	45,9	2 431	47,0	39	62,5	54	125,0	
Portugal	13	85,7	27	50,0	7	- 30,0	19	11,8	
Rumänien	54	100,0	797	X	8	100,0	18	50,0	
Russische Föderation	7	16,7	11	57,1	-	- 100,0	-	- 100,0	
Schweden	1 022	- 3,5	1 702	5,2	483	1,0	900	20,6	
Schweiz	514	12,2	1 477	40,7	504	- 6,5	1 137	- 8,2	
Slowakei	15	150,0	24	242,9	-	- 100,0	-	- 100,0	
Slowenien	15	275,0	19	137,5	1	-	1	- 50,0	
Spanien	47	- 9,6	79	- 32,5	23	- 42,5	35	- 47,0	
Tschechische Republik	48	2,1	50	- 33,3	20	- 41,2	20	- 60,0	
Türkei	9	80,0	9	- 30,8	-	- 100,0	-	- 100,0	
Ukraine	19	5,6	31	72,2	-	- 100,0	-	- 100,0	
Ungarn	18	100,0	76	744,4	2	- 33,3	14	55,6	
Vereinigtes Königreich	143	- 3,4	387	32,5	105	- 2,8	185	- 24,8	
Zypern	1	- 50,0	1	- 50,0	-	-	-	-	
sonst. europ. Länder	2 973	73,4	4 186	49,7	6	-	6	-	
Afrika	12	71,4	31	342,9	-	- 100,0	-	- 100,0	
Südafrika	6	-	18	-	-	- 100,0	-	- 100,0	
sonst. afrik. Länder	6	- 14,3	13	85,7	-	-	-	-	
Asien	113	46,8	286	94,6	-	- 100,0	-	- 100,0	
Arabische Golfstaaten	8	60,0	24	166,7	-	-	-	-	
China (einschl. Hongkong)	56	409,1	160	344,4	-	-	-	-	

**Tabelle 4: Ankünfte und Übernachtungen der Gäste in Schleswig-Holstein im Jahr 2024
nach Reisegebieten und Herkunftsländern**

Land	Beherbergungsstätten ¹				Campingplätze ²			
	Ankünfte		Übernachtungen		Ankünfte		Übernachtungen	
	Reisegebiet	Veränder- ung zum Vorjahr	insgesamt	Veränder- ung zum Vorjahr	insgesamt	Veränder- ung zum Vorjahr	insgesamt	Veränder- ung zum Vorjahr
	Anzahl	%	Anzahl	%	Anzahl	%	Anzahl	%
Indien	2	- 60,0	6	- 14,3	-	-	-	-
Israel	10	- 44,4	14	- 39,1	-	-	-	-
Japan	6	- 53,8	22	- 8,3	-	-	-	-
Süd-Korea	1	-	4	-	-	- 100,0	-	- 100,0
Taiwan	4	-	16	-	-	-	-	-
sonst. asiat. Länder	26	4,0	40	- 16,7	-	- 100,0	-	- 100,0
Amerika	186	- 4,1	476	6,0	10	100,0	14	180,0
Kanada	28	75,0	54	25,6	2	-	2	-
Vereinigte Staaten	137	- 6,8	380	7,3	1	- 66,7	1	- 66,7
Mittelamerika/Karibik	14	40,0	35	59,1	2	-	6	200,0
Brasilien	5	- 58,3	5	- 72,2	-	-	-	-
sonst. süd-am. Länder	2	- 77,8	2	- 83,3	5	-	5	-
sonst. nordam. Länder	-	-	-	-	-	-	-	-
Australien, Ozeanien	17	- 57,5	43	- 53,3	3	- 75,0	3	- 88,5
Australien	12	- 65,7	23	- 73,3	-	- 100,0	-	- 100,0
Neuseeland/Ozeanien	5	-	20	233,3	3	-	3	-
Ohne Angaben	30	- 62,5	43	- 83,1	-	-	-	-
Übriges Schleswig-Holstein	1 742 599	- 1,9	4 793 763	- 1,4	257 273	6,6	532 553	1,2
Deutschland	1 504 410	- 1,9	4 290 410	- 1,0	220 266	6,0	470 236	- 0,1
Ausland	238 189	- 1,5	503 353	- 4,2	37 007	10,3	62 317	12,1
Europa	224 946	- 1,8	464 043	- 3,7	36 804	10,2	62 064	12,1
Belgien	7 096	- 1,8	11 262	7,8	1 239	7,1	1 822	17,5
Bulgarien	590	- 29,8	2 140	4,9	20	11,1	46	48,4
Dänemark	75 330	- 2,5	134 713	- 4,2	8 747	3,5	17 377	4,2
Estland	545	- 5,7	1 443	1,3	7	- 77,4	7	- 81,1
Finnland	3 146	5,9	4 404	- 16,3	491	9,8	623	3,3
Frankreich	5 897	1,4	10 687	- 19,6	1 446	- 6,5	1 916	- 5,1
Griechenland	474	26,1	2 085	- 21,2	6	200,0	6	200,0
Irland	633	- 5,4	1 416	- 30,0	34	- 30,6	78	- 55,4
Island	178	- 8,7	246	- 17,7	52	- 16,1	80	-
Italien	3 851	- 2,4	8 721	16,1	509	5,2	645	12,0
Kroatien	712	11,8	5 319	6,1	10	150,0	18	350,0
Lettland	826	- 15,5	2 342	26,3	15	7,1	24	14,3
Litauen	1 151	- 8,1	4 885	- 16,1	39	50,0	44	57,1
Luxemburg	701	- 12,8	1 075	- 22,6	69	- 25,0	118	- 8,5
Malta	92	104,4	141	14,6	-	-	-	-
Niederlande	31 718	1,6	45 832	- 4,4	10 331	8,1	16 690	10,8
Norwegen	10 720	- 1,3	15 038	- 0,9	4 603	36,3	7 585	59,0
Österreich	6 263	4,3	13 704	- 3,3	878	18,3	1 674	31,8
Polen	15 468	4,2	63 075	- 7,2	269	17,5	841	- 35,2
Portugal	834	-	2 483	- 18,3	48	41,2	62	- 23,5
Rumänien	1 737	- 1,6	7 663	- 35,8	13	- 69,8	13	- 95,8
Russische Föderation	185	- 47,4	493	- 48,6	1	- 75,0	1	- 75,0
Schweden	18 696	1,2	26 034	- 3,1	3 643	14,9	5 189	7,8
Schweiz	9 730	- 0,7	20 131	5,7	2 821	12,3	4 512	17,7
Slowakei	1 372	20,6	10 400	81,2	18	- 51,4	21	- 50,0
Slowenien	723	45,5	7 563	124,8	57	39,0	61	10,9
Spanien	3 342	9,2	16 401	15,6	277	57,4	463	98,7

**Tabelle 4: Ankünfte und Übernachtungen der Gäste in Schleswig-Holstein im Jahr 2024
nach Reisegebieten und Herkunftsländern**

Land	Beherbergungsstätten ¹				Campingplätze ²			
	Ankünfte		Übernachtungen		Ankünfte		Übernachtungen	
	Reisegebiet	Veränder- ung zum Vorjahr	insgesamt	Veränder- ung zum Vorjahr	insgesamt	Veränder- ung zum Vorjahr	insgesamt	Veränder- ung zum Vorjahr
Anzahl	%	Anzahl	%	Anzahl	%	Anzahl	%	
Tschechische Republik	4 238	40,7	9 920	0,7	292	24,8	367	45,6
Türkei	5 157	- 7,4	7 300	- 10,3	4	- 71,4	6	- 89,1
Ukraine	831	- 30,9	3 127	5,0	24	380,0	56	143,5
Ungarn	929	- 7,9	2 836	- 22,5	47	123,8	52	92,6
Vereinigtes Königreich	6 429	2,9	11 875	- 4,2	775	- 3,2	1 636	28,8
Zypern	71	- 12,3	157	- 51,4	-	- 100,0	-	- 100,0
sonst. europ. Länder	5 281	- 44,1	9 132	- 37,4	19	- 20,8	31	- 20,5
Afrika	572	8,3	2 868	14,3	2	100,0	2	100,0
Südafrika	168	8,4	1 382	68,7	-	- 100,0	-	- 100,0
sonst. afrik. Länder	404	8,3	1 486	- 12,1	2	-	2	-
Asien	4 113	13,2	14 372	- 25,6	44	57,1	52	48,6
Arabische Golfstaaten	417	- 6,1	1 189	- 81,4	2	-	2	-
China (einschl. Hongkong)	1 190	28,1	3 370	21,3	4	300,0	4	-
Indien	392	45,2	2 192	25,2	-	-	-	-
Israel	317	- 21,1	926	9,6	10	- 23,1	10	- 33,3
Japan	393	14,2	1 883	- 17,4	2	-	2	-
Süd-Korea	185	2,8	579	- 0,7	5	- 16,7	13	116,7
Taiwan	181	129,1	839	74,4	-	-	-	-
sonst. asiat. Länder	1 038	5,3	3 394	- 19,4	21	162,5	21	110,0
Amerika	5 534	4,3	16 660	10,5	87	10,1	94	- 3,1
Kanada	462	13,0	1 256	1,4	21	- 16,0	26	-
Vereinigte Staaten	4 048	3,2	10 399	4,9	60	39,5	60	-
Mittelamerika/Karibik	339	6,3	898	- 23,4	2	-	4	100,0
Brasilien	303	16,5	2 401	119,5	4	- 42,9	4	- 42,9
sonst. süd-am. Länder	320	- 5,3	1 615	3,1	-	- 100,0	-	- 100,0
sonst. nord-am. Länder	62	1,6	91	- 8,1	-	-	-	-
Australien, Ozeanien	599	- 3,7	1 240	- 21,6	70	84,2	105	43,8
Australien	461	2,7	937	- 22,5	46	53,3	60	- 4,8
Neuseeland/Ozeanien	138	- 20,2	303	- 18,5	24	200,0	45	350,0
Ohne Angaben	2 425	- 8,1	4 170	- 18,6	-	-	-	-

¹ Beherbergungsstätten mit 10 und mehr Betten

² Campingplätze mit 10 und mehr Stellplätzen für Urlaubscamping

Tabelle 5: Beherbergungsstätten, Betten, Gäste und Übernachtungen seit 1981

 Beherbergungsstätten mit 10 und mehr Betten ¹

Jahr	Beherbergungs- stätten ²	Betten ²	Ankünfte		Übernachtungen			
			insgesamt	darunter Gäste aus dem Ausland	insgesamt	darunter von Gästen aus dem Ausland	je Gast ³	je Bett ⁴
	Anzahl							
1981	4 104	144 386	2 960 464	·	17 648 295	·	6,0	122,2
1982	4 127	145 948	2 887 650	·	16 948 824	·	5,9	116,1
1983	4 159	147 547	2 859 068	·	16 522 606	·	5,8	112,0
1984	4 146	147 051	2 831 772	276 473	16 328 084	492 077	5,8	111,0
1985	4 122	147 081	2 940 187	319 576	16 322 300	577 214	5,6	111,0
1986	4 128	148 524	3 096 431	377 999	17 075 900	690 129	5,5	115,0
1987	4 020	148 992	3 087 623	378 115	17 137 095	708 756	5,6	115,0
1988	4 072	152 413	3 193 324	378 750	17 180 673	723 603	5,4	112,7
1989	4 137	156 048	3 448 165	443 695	17 650 316	866 072	5,1	113,1
1990	4 104	154 043	3 800 691	478 634	19 390 234	876 884	5,1	125,9
1991	4 075	157 185	4 037 262	549 809	20 730 477	1 064 174	5,1	134,8
1992	4 526	165 358	4 128 583	491 838	22 116 108	981 344	5,4	136,5
1993	4 623	169 529	3 956 261	343 406	21 988 661	734 823	5,6	133,7
1994	4 659	188 678	3 907 293	313 661	21 542 467	689 530	5,5	127,3
1995	4 641	186 555	3 995 522	299 870	21 988 262	665 341	5,5	129,5
1996	4 807	180 458	3 958 751	309 168	21 596 987	654 210	5,5	124,4
1997	5 030	183 935	4 057 209	336 976	20 775 752	685 429	5,1	117,0
1998	4 914	184 994	4 096 738	361 662	20 483 162	716 412	5,0	115,5
1999	4 842	183 278	4 207 582	356 954	20 538 383	729 014	4,9	115,8
2000	4 829	180 386	4 342 025	405 221	20 860 093	799 037	4,8	118,1
2001	4 828	181 863	4 344 310	405 408	20 892 920	829 382	4,8	118,4
2002	4 847	181 598	4 319 146	429 908	20 534 981	863 918	4,8	116,5
2003	4 768	191 005	4 512 002	444 732	20 668 084	899 874	4,6	116,7
2004	4 610	180 366	4 445 537	451 969	19 912 621	936 532	4,5	114,1
2005	4 742	180 598	4 574 420	477 346	19 896 659	991 535	4,3	111,9
2006	4 580	179 471	4 773 896	520 425	20 373 194	1 092 190	4,3	114,6
2007	4 464	178 746	4 956 475	558 993	20 990 502	1 148 983	4,2	117,9
2008	4 328	177 390	5 028 049	572 420	21 069 570	1 204 534	4,2	119,6
2009	4 308	179 077	5 065 713	534 148	21 232 637	1 128 477	4,2	119,8
2010	4 320	180 822	5 187 331	585 451	21 371 962	1 237 373	4,1	119,1
2011	4 204	179 876	5 357 001	613 211	21 507 076	1 301 284	4,0	121,0
2012	4 050	179 383	5 366 252	651 072	21 524 421	1 369 738	4,0	120,0
2013	3 997	182 244	5 512 105	721 677	21 745 096	1 532 031	3,9	119,3
2014	4 021	181 967	5 829 340	762 640	22 844 434	1 670 933	3,9	125,5
2015	3 846	181 319	6 099 809	837 752	23 582 150	1 781 371	3,9	130,1
2016	3 740	180 190	6 367 534	827 080	24 464 691	1 740 657	3,8	135,8
2017	3 800	187 048	6 757 846	862 761	26 270 116	1 815 930	3,9	140,4
2018	3 820	228 774	7 430 731	864 745	30 251 579	1 892 348	4,1	132,2
2019	3 728	240 776	7 737 041	896 768	31 686 602	1 991 962	4,1	131,6
2020	3 662	245 088	5 050 867	336 293	24 256 940	849 497	4,8	99,0
2021	3 575	251 006	5 357 006	330 453	27 050 526	833 624	5,0	107,8
2022	3 498	254 392	7 390 404	679 606	32 051 676	1 513 899	4,3	126,0
2023	3 409	255 052	7 840 637	790 791	32 537 918	1 782 732	4,1	127,6
2024	3 306	256 474	7 928 913	799 809	32 717 348	1 801 776	4,1	127,6

¹ bis einschließlich 2011 Beherbergungsstätten mit 9 und mehr Betten.

² Stand jeweils: 1981 - 1986: 1. April; 1987: 1. Januar; 1988 - 1992: 1. Juli; 1993: 1. Januar; ab 1994: 1. Juli

³ Rechnerischer Wert: Übernachtungen / Ankünfte

⁴ Rechnerischer Wert: Übernachtungen / Betten

Tabelle 6: Beherbergungsangebot sowie Ankünfte, Übernachtungen und Aufenthaltsdauer der Gäste in Beherbergungsstätten in Schleswig-Holstein im Jahr 2024 nach der Gemeindegruppe (ohne Campingplätze)

Land Gemeindegruppe	Beherbergungsstätten ¹		Betten ²		Ankünfte		Übernachtungen		durchschnittliche Aufenthaltsdauer ³ Tage
	insgesamt	Veränderung zum Vorjahreszeitraum	insgesamt	Veränderung zum Vorjahreszeitraum	insgesamt	Veränderung zum Vorjahreszeitraum	insgesamt	Veränderung zum Vorjahreszeitraum	
	Anzahl	%	Anzahl	%	Anzahl	%	Anzahl	%	
Schleswig-Holstein	3 241	- 3,0	246 383	0,6	7 928 913	1,1	32 717 348	0,6	4,1
Heilbäder	66	- 1,5	3 713	- 2,7	131 538	- 4,5	723 304	2,4	5,5
Mineral- und Moorbäder	6	-	392	- 1,5	11 709	7,4	114 996	4,1	9,8
Kneippkurorte	60	- 1,6	3 321	- 2,8	119 829	- 5,5	608 308	2,0	5,1
Seebäder zusammen	1 833	- 3,2	166 210	0,3	4 138 210	2,8	21 926 388	1,1	5,3
Nordseebäder zusammen	1 032	- 2,8	80 592	- 0,3	1 742 638	4,1	10 617 465	1,5	6,1
Nordseebäder	197	- 2,0	13 204	- 0,6	213 104	- 1,2	1 500 707	- 0,9	7,0
Nordseeheilbäder	835	- 3,0	67 388	- 0,2	1 529 534	4,9	9 116 758	1,9	6,0
Ostseebäder zusammen	801	- 3,7	85 618	0,8	2 395 572	1,9	11 308 923	0,7	4,7
Ostseebäder	377	- 4,3	39 671	1,2	1 245 419	3,2	5 488 720	1,5	4,4
Ostseeheilbäder	424	- 3,2	45 947	0,4	1 150 153	0,6	5 820 203	- 0,1	5,1
Luftkurorte	100	- 4,8	7 485	0,7	318 314	- 2,3	1 148 587	0,1	3,6
Erholungsorte	513	- 3,4	26 471	5,0	680 050	- 0,5	2 914 562	1,2	4,3
Übrige Gemeinden	729	- 2,0	42 504	- 0,7	2 660 801	- 0,3	6 004 507	- 1,7	2,3

¹ im Juli geöffnete Beherbergungsstätten

² im Juli angebotene Betten

³ Rechnerischer Wert: Übernachtungen / Ankünfte

Tabelle 7: Beherbergungsangebot sowie Ankünfte, Übernachtungen und Aufenthaltsdauer der Gäste in Schleswig-Holstein im Jahr 2024 nach Reisegebieten und Betriebsarten (ohne Campingplätze)

Land	Beherbergungsstätten ¹		Betten ²		Ankünfte		Übernachtungen		durchschnittliche Aufenthaltsdauer ³
Reisegebiet	insgesamt	Veränderung zum Vorjahreszeitraum	insgesamt	Veränderung zum Vorjahreszeitraum	insgesamt	Veränderung zum Vorjahreszeitraum	insgesamt	Veränderung zum Vorjahreszeitraum	
Betriebsarten									
Schleswig-Holstein	3 241	- 3,0	246 383	0,6	7 928 913	1,1	32 717 348	0,6	4,1
Hotellerie und Parahotellerie zusammen	3 188	- 3,0	235 216	0,5	7 763 749	1,1	29 184 301	0,2	3,8
Hotellerie	1 038	- 2,5	66 378	0,4	4 654 143	0,9	11 077 021	0,1	2,4
Hotels	476	- 2,1	43 611	1,4	3 234 599	2,2	7 531 270	1,7	2,3
Hotels garni	395	- 1,7	18 793	- 1,1	1 242 230	- 1,8	3 101 061	- 2,6	2,5
Gasthöfe	78	- 1,3	1 887	0,2	102 848	- 2,0	207 209	- 2,3	2,0
Pensionen	89	- 9,2	2 087	- 7,5	74 466	- 3,6	237 481	- 9,6	3,2
Parahotellerie insgesamt	2 150	- 3,3	168 838	0,5	3 109 606	1,3	18 107 280	0,2	5,8
Jugendherbergen und Hütten	49	- 3,9	7 129	- 2,0	279 795	- 4,8	956 258	- 4,9	3,4
Erholungs- und Ferienheime	154	- 4,3	17 714	- 2,1	362 591	0,9	1 553 667	- 1,8	4,3
Ferienzentren, -häuser und -wohnungen	1 947	- 3,2	143 995	1,0	2 467 220	2,1	15 597 355	0,7	6,3
Vorsorge- und Reha-Kliniken	53	-	11 167	1,9	165 164	4,3	3 533 047	3,9	21,4
Nordsee	1 309	- 2,6	90 512	0,2	2 007 679	3,3	11 627 000	1,0	5,8
Hotellerie und Parahotellerie zusammen	1 290	- 2,6	86 707	0,2	1 948 559	3,3	10 366 190	0,6	5,3
Hotellerie	286	- 2,7	16 872	- 0,3	904 926	3,4	3 011 190	0,1	3,3
Hotels	104	- 1,0	9 820	0,7	538 684	5,2	1 804 510	1,6	3,3
Hotels garni	149	- 2,0	6 423	- 0,2	345 153	1,4	1 122 224	- 1,0	3,3
Gasthöfe	7	- 0,0	136	- 0,0	6 373	16,6	17 657	7,7	2,8
Pensionen	26	- 13,3	493	- 18,2	14 716	- 12,9	66 799	- 18,5	4,5
Parahotellerie insgesamt	1 004	- 2,6	69 835	0,3	1 043 633	3,1	7 355 000	0,8	7,0
Jugendherbergen und Hütten	11	- 8,3	2 053	- 0,4	66 298	- 1,2	251 380	- 3,7	3,8
Erholungs- und Ferienheime	46	- 2,1	6 708	- 3,1	101 463	- 5,0	588 020	- 6,9	5,8
Ferienzentren, -häuser und -wohnungen	947	- 2,6	61 074	0,7	875 872	4,5	6 515 600	1,7	7,4
Vorsorge- und Reha-Kliniken	19	-	3 805	0,2	59 120	5,0	1 260 810	5,0	21,3
Ostsee	1 150	- 4,4	115 858	1,2	4 010 530	1,7	15 571 050	0,8	3,9
Hotellerie und Parahotellerie zusammen	1 133	- 4,5	111 940	1,2	3 950 090	1,6	14 324 896	0,5	3,6
Hotellerie	335	- 2,9	29 014	2,6	2 287 778	2,9	5 212 879	2,6	2,3
Hotels	170	-	20 785	4,7	1 692 824	4,7	3 860 240	4,8	2,3
Hotels garni	136	- 2,2	7 502	- 1,4	572 710	- 1,0	1 277 364	- 1,7	2,2
Gasthöfe	5	-	174	- 4,4	7 001	- 21,5	17 539	- 11,9	2,5
Pensionen	24	- 22,6	553	- 14,9	15 243	- 18,2	57 736	- 22,7	3,8
Parahotellerie insgesamt	798	- 5,1	82 926	0,7	1 662 312	- 0,1	9 112 017	- 0,7	5,5
Jugendherbergen und Hütten	18	- 5,3	2 556	- 4,6	110 070	- 8,4	393 526	- 8,3	3,6
Erholungs- und Ferienheime	40	- 11,1	4 829	- 2,7	95 247	- 0,9	440 988	- 2,0	4,6
Ferienzentren, -häuser und -wohnungen	740	- 4,8	75 541	1,1	1 456 995	0,6	8 277 503	- 0,2	5,7
Vorsorge- und Reha-Kliniken	17	- 0,0	3 918	1,9	60 440	4,5	1 246 154	3,7	20,6

Tabelle 7: Beherbergungsangebot sowie Ankünfte, Übernachtungen und Aufenthaltsdauer der Gäste in Schleswig-Holstein im Jahr 2024 nach Reisegebieten und Betriebsarten (ohne Campingplätze)

Land	Beherbergungsstätten ¹		Betten ²		Ankünfte		Übernachtungen		durchschnittliche Aufenthaltsdauer ³
	insgesamt	Veränderung zum Vorjahreszeitraum	insgesamt	Veränderung zum Vorjahreszeitraum	insgesamt	Veränderung zum Vorjahreszeitraum	insgesamt	Veränderung zum Vorjahreszeitraum	
Reisegebiet	Anzahl	%	Anzahl	%	Anzahl	%	Anzahl	%	Tage
Betriebsarten									
Holsteinische Schweiz	86	- 5,5	4 653	- 3,9	168 105	- 4,9	725 535	1,1	4,3
Hotellerie und Parahotellerie zusammen	81	- 5,8	3 961	- 4,5	159 260	- 5,1	477 455	0,7	3,0
Hotellerie	31	- 8,8	1 388	- 10,9	82 538	- 11,5	180 152	- 6,8	2,2
Hotels	15	- 11,8	901	- 6,1	56 954	- 12,5	119 803	0,6	2,1
Hotels garni	12	- 7,7	405	- 21,4	21 901	- 10,3	51 694	- 20,7	2,4
Gasthöfe	-	-	-	-	-	-	-	-	-
Pensionen	4	-	82	-	3 683	- 2,6	8 655	- 4,6	2,3
Parahotellerie insgesamt	50	- 3,8	2 573	- 0,7	76 722	2,8	297 303	6,0	3,9
Jugendherbergen und Hütten	2	-
Erholungs- und Ferienheime	11	- 8,3
Ferienzentren, -häuser und -wohnungen	37	- 2,6	1 049	3,2	20 626	3,4	98 577	2,1	4,8
Vorsorge- und Reha-Kliniken	5	-	692	-	8 845	- 0,2	248 080	1,7	28,0
Übriges Schleswig-Holstein	696	- 1,0	35 360	- 0,1	1 742 599	- 1,9	4 793 763	- 1,4	2,8
Hotellerie und Parahotellerie zusammen	684	- 1,0	32 608	- 0,5	1 705 840	- 2,0	4 015 760	- 2,2	2,4
Hotellerie	386	- 1,5	19 104	- 1,3	1 378 901	- 2,9	2 672 800	- 3,9	1,9
Hotels	187	- 3,6	12 105	- 2,7	946 137	- 2,6	1 746 717	- 4,2	1,8
Hotels garni	98	-	4 463	0,6	302 466	- 5,8	649 779	- 5,1	2,1
Gasthöfe	66	- 1,5	1 577	0,7	89 474	- 1,2	172 013	- 2,1	1,9
Pensionen	35	6,1	959	4,0	40 824	7,5	104 291	7,6	2,6
Parahotellerie insgesamt	298	- 0,3	13 504	0,7	326 939	2,2	1 342 960	1,5	4,1
Jugendherbergen und Hütten	18	-
Erholungs- und Ferienheime	57	0,0
Ferienzentren, -häuser und -wohnungen	223	- 0,4	6 331	1,5	113 727	2,1	705 675	2,1	6,2
Vorsorge- und Reha-Kliniken	12	-	2 752	4,9	36 759	3,7	778 003	3,0	21,2

¹ im Juli geöffnete Beherbergungsstätten

² im Juli angebotene Betten

³ Rechnerischer Wert: Übernachtungen / Ankünfte

Tabelle 8: Campingplätze und Stellplatzangebot sowie Ankünfte, Übernachtungen und Aufenthaltsdauer der Gäste auf Campingplätzen in Schleswig-Holstein im Jahr 2024 nach Kreisen, Reisegebieten und Gemeindegruppen

Land Kreis / Reisegebiet / Gemeindegruppe	Campingplätze		im Juli angebotene Stellplätze		Ankünfte		Übernachtungen		durchschnittliche Aufenthaltsdauer ¹ Tage
	insgesamt	darunter im Juli geöffnete Plätze	insgesamt	Veränderung zum Vorjahreszeitraum	insgesamt	Veränderung zum Vorjahreszeitraum	insgesamt	Veränderung zum Vorjahreszeitraum	
	Anzahl		Anzahl	%	Anzahl	%	Anzahl	%	
Schleswig-Holstein	275	272	21 886	- 0,3	1 487 877	0,7	5 372 315	- 2,3	3,6
KREIS									
Flensburg	-	-	-	-	-	-	-	-	-
Kiel, Landeshauptstadt	2	2
Lübeck, Hansestadt	7	7	415	- 0,0	87 254	5,8	150 737	14,0	1,7
Neumünster, Stadt	1	1
Dithmarschen	20	18	1 135	- 4,1	90 189	- 2,7	273 103	- 3,2	3,0
Hzgt. Lauenburg	16	15	855	- 0,3	52 247	1,8	124 996	0,3	2,4
Nordfriesland	37	37	3 775	- 2,6	207 029	- 3,9	882 032	- 11,0	4,3
Ostholstein	75	75	8 071	0,7	512 408	- 0,5	2 425 560	- 0,3	4,7
Pinneberg	3	3	212	- 1,4	14 884	13,6	42 492	2,5	2,9
Plön	36	36	2 354	0,0	136 337	3,7	497 980	0,7	3,7
Rendsburg-Eckernförde	33	33	2 472	0,5	187 316	2,0	520 651	- 0,5	2,8
Schleswig-Flensburg	30	30	1 785	- 0,5	143 999	3,6	345 465	- 6,1	2,4
Segeberg	11	11	450	5,1	21 282	- 6,4	50 867	0,6	2,4
Steinburg	3	3	70	-	11 883	18,4	16 303	9,7	1,4
Stormarn	1	1
REISEGEBIET									
Nordsee	45	44	4 607	- 3,2	272 715	- 4,1	1 118 172	- 9,3	4,1
Ostsee	133	133	12 786	- 0,1	877 419	0,2	3 410 952	- 1,3	3,9
Holsteinische Schweiz	16	16	1 170	5,5	80 470	6,1	310 638	10,7	3,9
Übriges Schleswig-Holstein	81	79	3 323	0,9	257 273	6,6	532 553	1,2	2,1
GEMEINDEGRUPPE									
Heilbäder	4	3	111	- 15,3	8 053	- 23,2	19 359	- 14,4	2,4
Mineral- und Moorbäder	1	1
Kneippkurorte	3	2
Seebäder zusammen	94	94	10 471	- 0,9	740 944	- 0,1	3 070 668	- 3,7	4,1
Nordseebäder zusammen	27	27	3 348	- 1,7	194 929	- 5,4	913 587	- 11,2	4,7
Nordseebäder	3	3	280	-	10 463	20,6	63 260	10,6	6,0
Nordseeheilbäder	24	24	3 068	- 1,8	184 466	- 6,6	850 327	- 12,4	4,6
Ostseebäder zusammen	67	67	7 123	- 0,6	546 015	1,9	2 157 081	- 0,2	4,0
Ostseebäder	25	25	1 726	- 4,8	158 312	1,1	492 232	0,3	3,1
Ostseeheilbäder	42	42	5 397	0,9	387 703	2,3	1 664 849	- 0,3	4,3
Luftkurorte	16	16	1 064	- 1,8	79 630	4,3	235 390	- 2,3	3,0
Erholungsorte	73	73	5 164	- 1,2	299 478	- 3,6	1 079 380	- 1,0	3,6
Übrige Gemeinden	88	86	5 076	2,6	359 772	6,5	967 518	1,6	2,7

¹ Rechnerischer Wert: Übernachtungen / Ankünfte

**Tabelle 9.1: Die Beherbergungskapazität in Schleswig-Holstein seit 1981
nach der Betriebsartengruppe
Beherbergungsstätten mit 10 und mehr Betten ¹**

Jahr	Beherbergungsstätten ²				Betten ²			
	insgesamt	davon			insgesamt	davon		
		Hotellerie	Parahotellerie	Sanatorien und Kurkrankenhäuser		Hotellerie	Parahotellerie	Sanatorien und Kurkrankenhäuser
	Anzahl							
1981	4 104	2 342	1 730	32	144 386	59 885	79 723	4 778
1982	4 127	2 314	1 781	32	145 948	59 877	81 194	4 877
1983	4 159	2 279	1 848	32	147 547	59 321	83 384	4 842
1984	4 146	2 215	1 900	31	147 051	58 393	83 989	4 669
1985	4 122	2 156	1 934	32	147 081	58 777	83 482	4 822
1986	4 128	2 110	1 986	32	148 524	57 980	85 678	4 866
1987	4 020	2 044	1 939	37	148 992	60 153	82 280	6 559
1988	4 072	1 999	2 035	38	152 413	59 981	85 804	6 628
1989	4 137	1 997	2 105	35	156 048	60 600	88 784	6 664
1990	4 104	1 927	2 142	35	154 043	59 692	88 786	5 565
1991	4 075	1 873	2 166	36	157 185	59 848	90 151	7 186
1992	4 526	1 940	2 549	37	165 358	61 802	96 600	6 956
1993	4 623	1 953	2 632	38	169 529	62 254	100 190	7 085
1994	4 659	1 789	2 817	53	188 678	63 009	115 706	9 963
1995	4 641	1 759	2 828	54	186 555	63 885	111 498	11 172
1996	4 807	1 736	3 013	58	180 458	62 901	107 010	10 547
1997	5 030	1 753	3 217	60	183 935	62 629	110 711	10 595
1998	4 914	1 685	3 168	61	184 994	63 602	111 668	9 724
1999	4 842	1 667	3 112	63	183 278	62 657	110 001	10 620
2000	4 829	1 638	3 128	63	180 386	60 758	109 542	10 086
2001	4 828	1 619	3 147	62	181 863	62 173	109 436	10 254
2002	4 847	1 595	3 190	62	181 598	61 621	109 638	10 339
2003	4 768	1 552	3 155	61	191 005	61 923	118 283	10 799
2004	4 610	1 480	3 066	64	180 366	56 928	112 286	11 152
2005	4 742	1 464	3 214	64	180 598	56 194	113 449	10 955
2006	4 580	1 424	3 093	63	179 471	56 269	112 040	11 162
2007	4 464	1 388	3 014	62	178 746	56 682	110 821	11 243
2008	4 328	1 352	2 914	62	177 390	56 359	109 658	11 373
2009	4 308	1 325	2 921	62	179 077	57 024	110 622	11 431
2010	4 320	1 307	2 950	63	180 822	57 943	111 042	11 837
2011	4 204	1 277	2 865	62	179 876	57 930	110 127	11 819
2012	4 050	1 257	2 733	60	179 383	59 261	108 391	11 731
2013	3 997	1 266	2 671	60	182 244	62 286	108 307	11 651
2014	4 021	1 261	2 700	60	181 967	61 119	109 314	11 534
2015	3 846	1 212	2 577	58	181 319	60 485	109 375	11 509
2016	3 740	1 186	2 499	55	180 190	60 527	108 683	10 980
2017	3 800	1 192	2 553	55	187 048	62 601	113 684	10 763
2018	3 820	1 163	2 602	55	228 774	64 281	153 668	10 825
2019	3 728	1 146	2 527	55	240 776	65 592	164 263	10 921
2020	3 662	1 139	2 468	55	245 088	67 117	166 997	10 974
2021	3 575	1 120	2 400	55	251 006	68 192	171 811	11 003
2022	3 498	1 111	2 333	54	254 392	69 086	174 372	10 934
2023	3 409	1 084	2 272	53	255 052	68 784	175 261	11 007
2024	3 306	1 058	2 195	53	256 474	68 544	176 648	11 282

¹ bis einschließlich 2011 Beherbergungsstätten mit 9 und mehr Betten.

² Stand jeweils: 1981 - 1986: 1. April; 1987: 1. Januar; 1988 - 1992: 1. Juli; 1993: 1. Januar; ab 1994: 1. Juli

**Tabelle 9.2: Die Beherbergungskapazität der Hotellerie in Schleswig-Holstein seit 1981
nach der Betriebsart**

Beherbergungsstätten mit 10 und mehr Betten ¹

Jahr	Beherbergungsstätten ²					Betten ²				
	insgesamt	davon				insgesamt	davon			
		Hotels	Gasthöfe	Pensionen	Hotels garni		Hotels	Gasthöfe	Pensionen	Hotels garni
	Anzahl									
1981	2 342	453	429	355	1 105	59 885	21 609	8 318	8 212	21 746
1982	2 314	450	415	345	1 104	59 877	21 750	8 197	8 136	21 794
1983	2 279	446	410	339	1 084	59 321	21 540	8 138	7 960	21 683
1984	2 215	436	390	321	1 068	58 393	21 414	7 997	7 512	21 470
1985	2 156	436	379	313	1 028	58 777	22 736	7 815	7 401	20 825
1986	2 110	428	372	302	1 008	57 980	22 534	7 802	7 121	20 523
1987	2 044	532	303	251	958	60 153	26 794	5 773	7 201	20 385
1988	1 999	523	288	240	948	59 981	26 912	5 551	7 170	20 348
1989	1 997	527	282	250	938	60 600	27 352	5 514	7 310	20 424
1990	1 927	517	267	245	898	59 692	27 594	5 378	7 266	19 454
1991	1 873	514	254	249	856	59 848	28 067	5 353	7 373	19 055
1992	1 940	533	267	298	842	61 802	29 441	5 412	8 028	18 921
1993	1 953	545	277	302	829	62 254	29 525	5 559	8 144	19 026
1994	1 789	573	243	204	769	63 009	33 217	5 231	5 743	18 818
1995	1 759	581	236	203	739	63 885	35 468	4 766	5 614	18 037
1996	1 736	587	227	203	719	62 901	35 262	4 671	5 379	17 589
1997	1 753	598	214	217	724	62 629	34 088	4 371	5 820	18 350
1998	1 685	600	194	211	680	63 602	35 721	4 140	5 542	18 199
1999	1 667	600	196	212	633	62 657	34 861	3 909	5 253	18 634
2000	1 638	604	188	204	642	60 758	34 218	3 824	5 064	17 652
2001	1 619	596	185	201	637	62 173	35 053	3 882	5 111	18 127
2002	1 595	588	176	212	619	61 621	34 404	3 718	5 363	18 136
2003	1 552	573	178	203	598	61 923	34 338	3 997	5 008	18 580
2004	1 480	558	175	184	563	56 928	32 334	3 707	4 405	16 482
2005	1 464	559	166	185	554	56 194	32 059	3 420	4 360	16 355
2006	1 424	552	161	174	537	56 269	32 985	2 970	4 087	16 227
2007	1 388	540	160	172	516	56 682	33 622	2 981	4 158	15 921
2008	1 352	534	160	164	494	56 359	33 742	3 049	3 974	15 594
2009	1 325	534	153	154	484	57 024	34 411	2 968	3 919	15 726
2010	1 307	532	148	151	476	57 943	35 148	2 933	3 788	16 074
2011	1 277	520	146	150	461	57 930	35 187	2 958	3 826	15 959
2012	1 257	517	139	137	464	59 261	35 891	2 955	3 614	16 801
2013	1 266	518	137	141	470	62 286	35 145	2 905	3 613	20 623
2014	1 261	516	135	146	464	61 119	35 506	2 909	3 635	19 069
2015	1 212	515	120	132	445	60 485	37 047	2 625	3 350	17 463
2016	1 186	511	112	124	439	60 527	36 860	2 493	3 172	18 002
2017	1 192	519	111	123	439	62 601	38 630	2 489	3 009	18 473
2018	1 163	515	99	114	435	64 281	40 098	2 278	2 759	19 146
2019	1 146	505	93	114	434	65 592	40 908	2 161	2 697	19 826
2020	1 139	508	87	110	434	67 117	42 144	2 064	2 654	20 255
2021	1 120	500	85	107	428	68 192	43 599	2 106	2 534	19 953
2022	1 111	499	85	103	424	69 086	44 651	2 118	2 501	19 816
2023	1 084	494	79	99	412	68 784	44 943	1 976	2 327	19 538
2024	1 058	488	79	90	401	68 544	45 260	1 952	2 135	19 197

¹ bis einschließlich 2011 Beherbergungsstätten mit 9 und mehr Betten.

² Stand jeweils: 1981 - 1986: 1. April; 1987: 1. Januar; 1988 - 1992: 1. Juli; 1993: 1. Januar; ab 1994: 1. Juli

**Tabelle 9.3 Die Beherbergungskapazität der Parahotellerie in Schleswig-Holstein seit 1981
nach der Betriebsart**

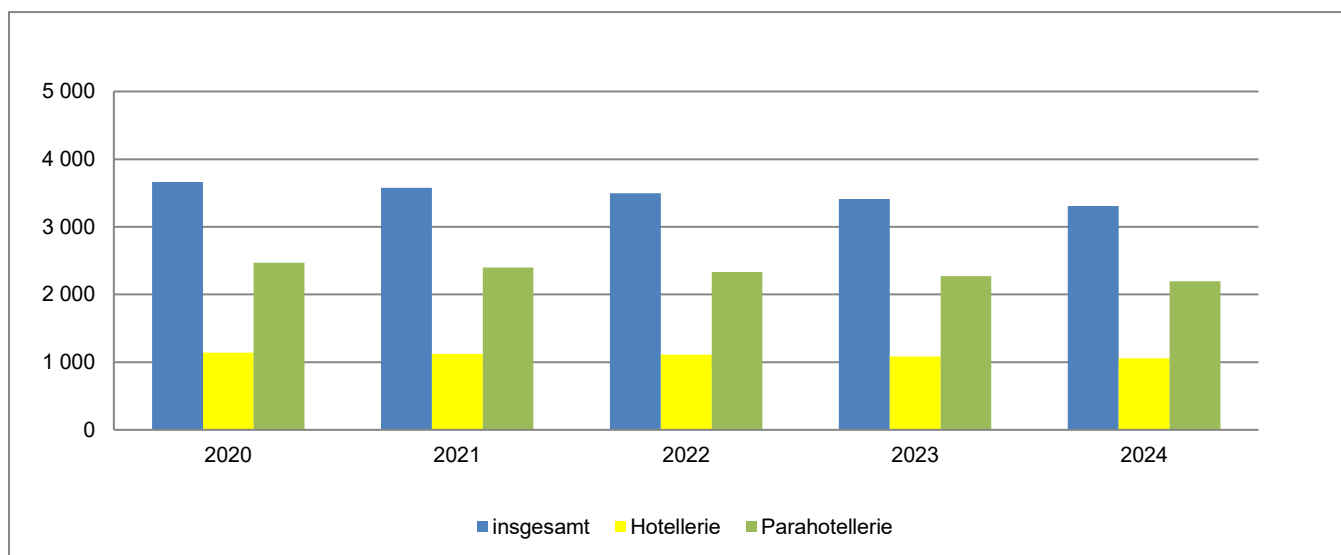
Beherbergungsstätten mit 10 und mehr Betten ¹

Jahr	Beherbergungsstätten					Betten ²				
	insgesamt	davon				insgesamt	davon			
		Jugend-herbergen	Erholungs-Ferien- und Schulungs-heime	Ferienzentren	Ferienhäuser und -wohnungen		Jugend-herbergen	Erholungs-Ferien- und Schulungs-heime	Ferienzentren	Ferienhäuser und -wohnungen
	Anzahl									
1981	1 730	40	210	4	1 476	79 723	6 078	23 595	12 037	38 013
1982	1 781	40	212	4	1 525	81 194	6 051	23 639	12 037	39 467
1983	1 848	40	225	4	1 579	83 384	6 026	24 711	12 037	40 610
1984	1 900	41	218	4	1 637	83 989	6 178	24 531	11 303	41 977
1985	1 934	42	220	4	1 668	83 482	6 392	24 623	10 173	42 294
1986	1 986	43	221	4	1 718	85 678	6 511	24 741	10 213	44 213
1987	1 939	43	217	4	1 675	82 280	6 530	23 121	9 008	43 621
1988	2 035	41	223	4	1 767	85 804	6 381	24 733	9 008	45 682
1989	2 105	42	222	4	1 837	88 784	6 478	25 111	9 694	47 501
1990	2 142	43	218	3	1 878	88 786	6 531	24 533	9 353	48 369
1991	2 166	43	209	3	1 911	90 151	6 547	23 984	9 353	50 267
1992	2 549	43	211	3	2 278	96 600	6 535	24 182	9 353	56 530
1993	2 632	43	246	3	2 340	100 190	6 535	26 519	9 353	57 783
1994	2 817	43	234	3	2 537	115 706	7 288	29 996	9 892	68 530
1995	2 828	43	233	3	2 549	111 498	6 849	29 789	8 989	65 871
1996	3 013	43	233	3	2 734	107 010	6 619	27 149	8 421	64 821
1997	3 217	43	230	3	2 941	110 711	6 607	27 742	8 421	67 941
1998	3 168	43	228	3	2 894	111 668	6 607	27 044	9 726	68 291
1999	3 112	42	229	3	2 838	110 001	6 561	27 703	8 681	67 056
2000	3 128	42	225	3	2 858	109 542	6 561	27 346	8 681	66 954
2001	3 147	45	219	3	2 880	109 436	6 738	27 344	8 681	66 673
2002	3 190	45	217	3	2 925	109 638	6 710	26 825	8 681	67 422
2003	3 155	45	209	3	2 898	118 283	6 766	27 753	9 129	74 635
2004	3 066	47	203	3	2 813	112 286	7 330	25 007	9 006	70 943
2005	3 214	47	212	3	2 952	113 449	7 023	25 088	8 803	72 535
2006	3 093	49	207	3	2 834	112 040	7 447	24 271	8 803	71 519
2007	3 014	50	199	3	2 762	110 821	7 509	23 676	8 697	70 939
2008	2 914	49	193	3	2 669	109 658	7 360	22 657	8 697	70 944
2009	2 921	46	190	3	2 682	110 622	7 240	22 591	8 573	72 218
2010	2 950	46	187	3	2 714	111 042	7 248	21 888	8 573	73 333
2011	2 865	46	182	3	2 634	110 127	7 445	21 274	8 581	72 827
2012	2 733	46	178	3	2 506	108 391	7 506	21 340	8 581	70 964
2013	2 671	50	178	3	2 440	108 307	7 654	21 291	8 585	70 777
2014	2 700	50	183	3	2 464	109 314	7 753	21 106	8 589	71 866
2015	2 577	51	181	3	2 342	109 375	8 044	21 285	7 555	72 491
2016	2 499	53	181	3	2 262	108 683	8 042	21 466	7 555	71 620
2017	2 553	55	190	3	2 305	113 684	7 957	21 794	7 233	76 700
2018	2 602	53	188	3	2 358	153 668	7 841	21 528	7 233	117 066
2019	2 527	56	186	3	2 282	164 263	8 123	21 315	7 233	127 592
2020	2 468	57	179	3	2 229	166 997	8 087	20 609	7 233	131 068
2021	2 400	55	175	3	2 167	171 811	7 843	19 111	7 849	137 008
2022	2 333	55	172	3	2 103	174 372	7 969	19 932	7 299	139 172
2023	2 272	54	170	3	2 045	175 261	7 846	19 161	7 415	140 839
2024	2 195	51	165	3	1 976	176 648	7 380	19 057	7 415	142 796

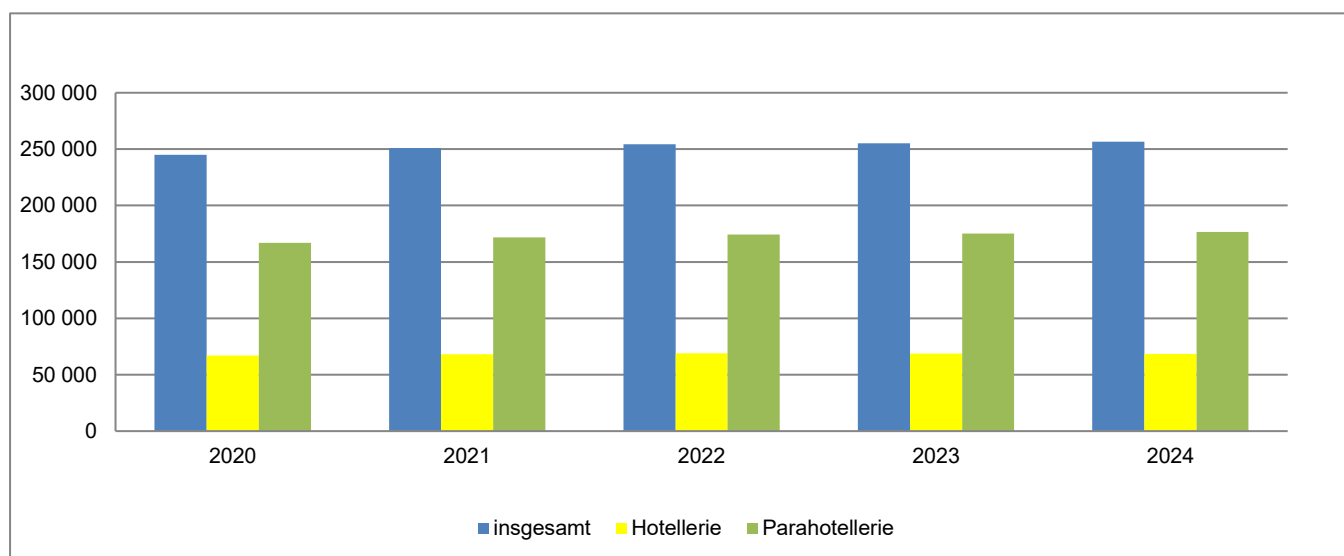
¹ bis einschließlich 2011 Beherbergungsstätten mit 9 und mehr Betten.

² Stand jeweils: 1981 - 1986: 1. April; 1987: 1. Januar; 1988 - 1992: 1. Juli; 1993: 1. Januar; ab 1994: 1. Juli

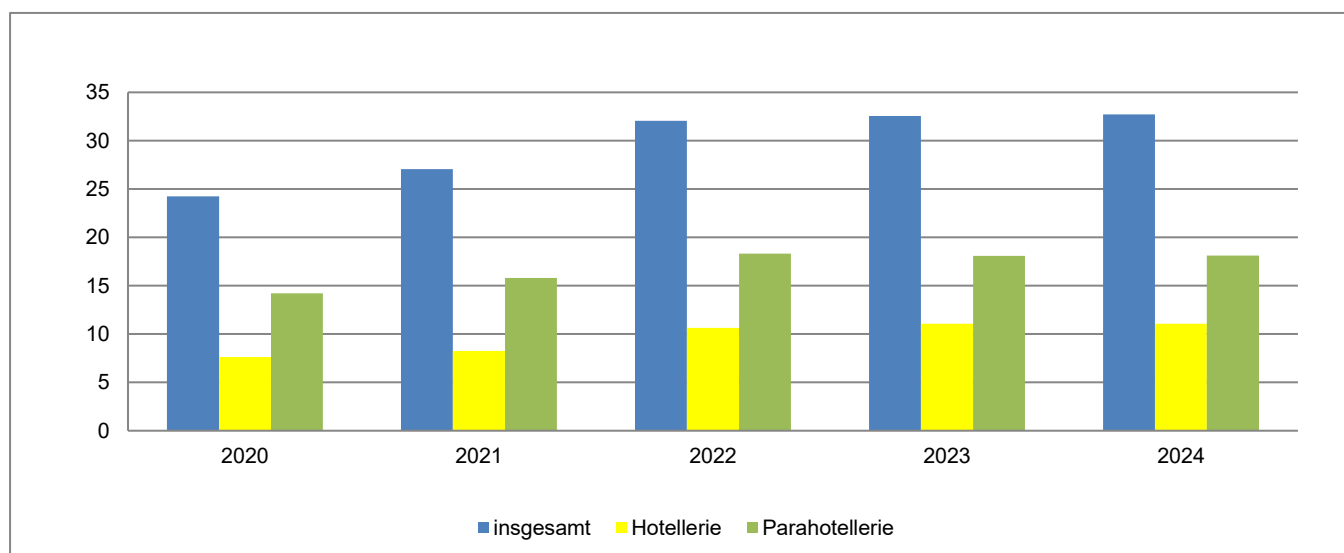
Grafik 1: Anzahl der Betriebe in Schleswig-Holstein



Grafik 2: Anzahl der Betten in Schleswig-Holstein

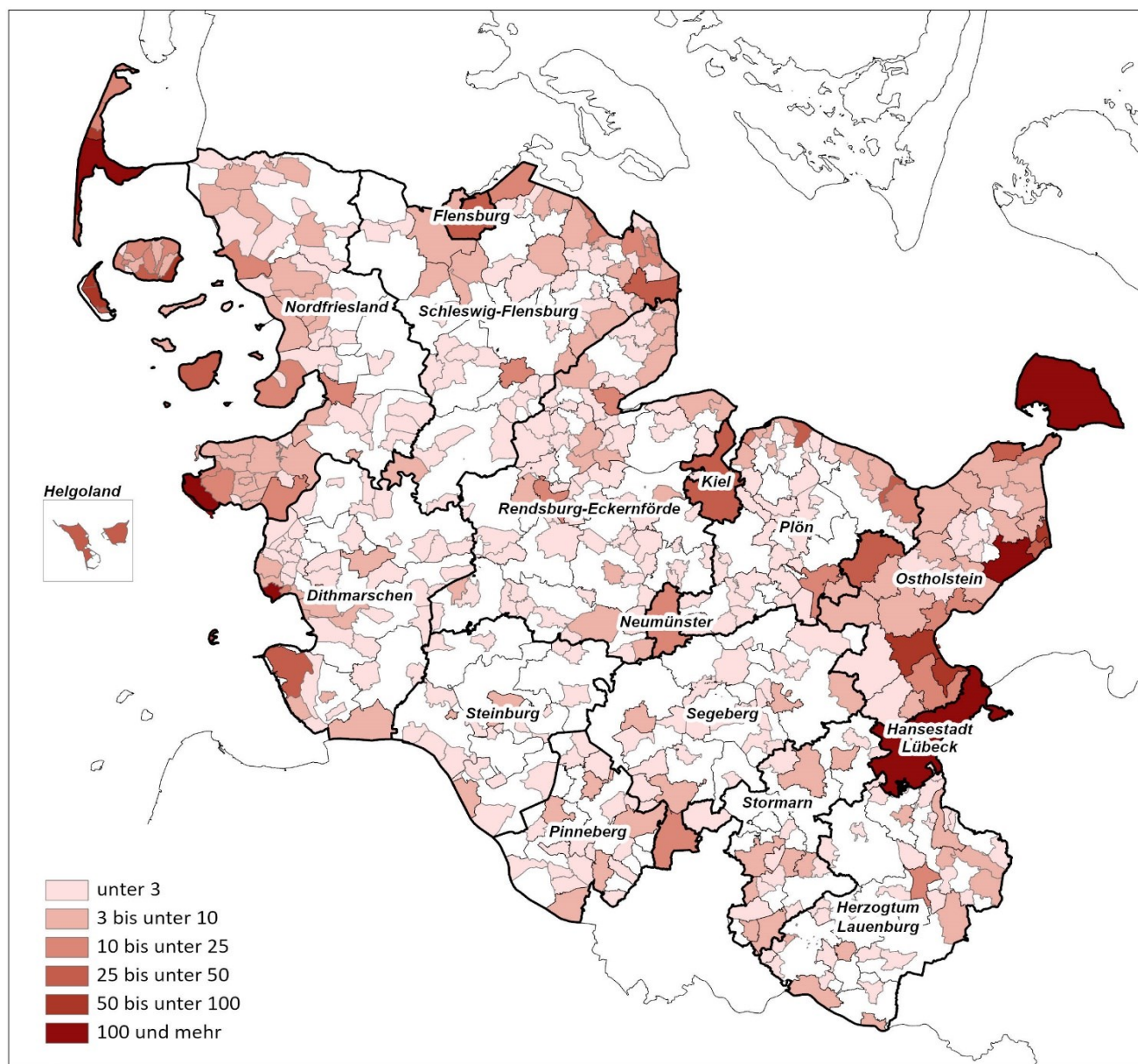


Grafik 3: Übernachtungen in Schleswig-Holstein in Millionen



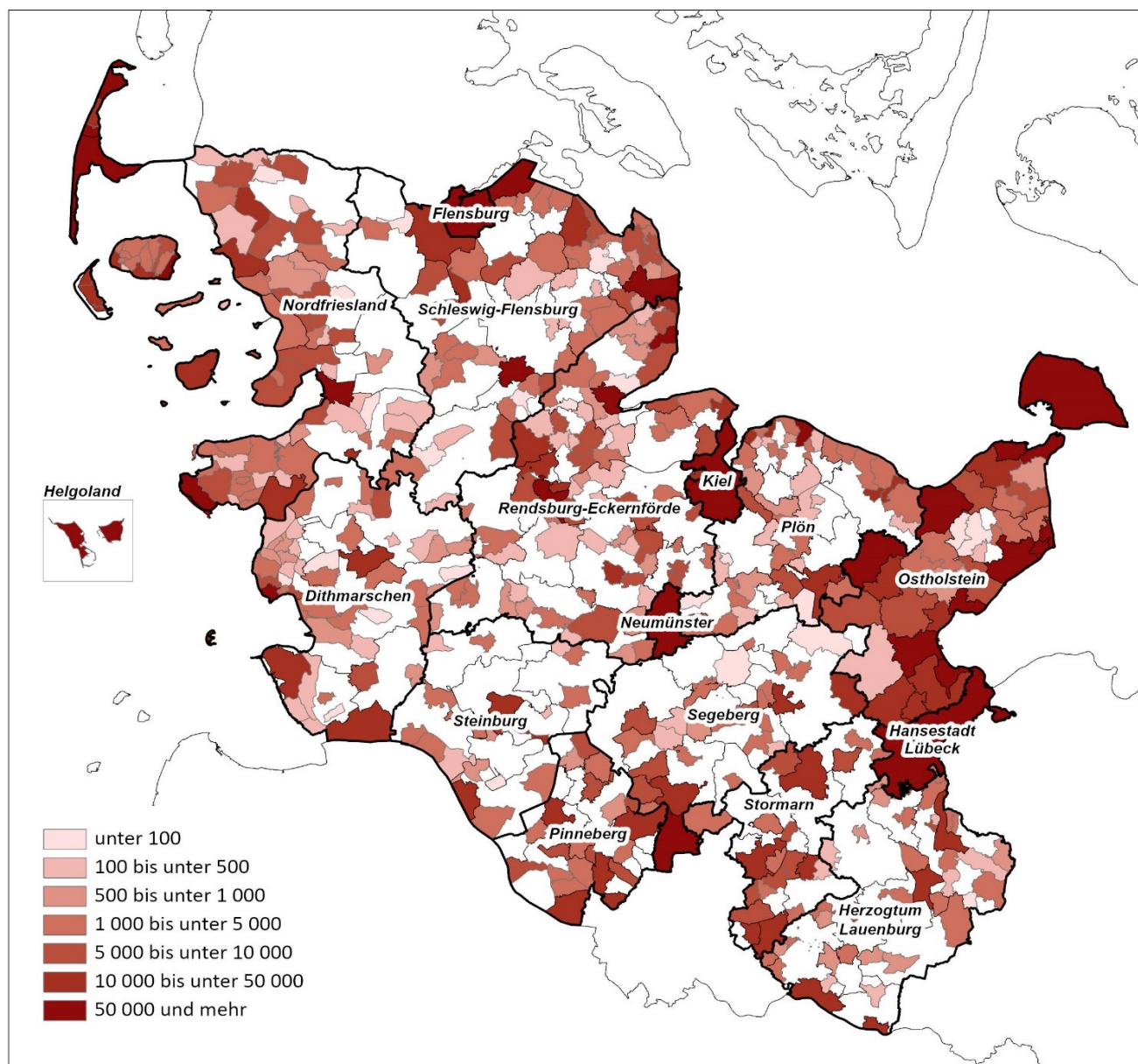
Beherbergungsstätten 2024

Anzahl der Betriebe



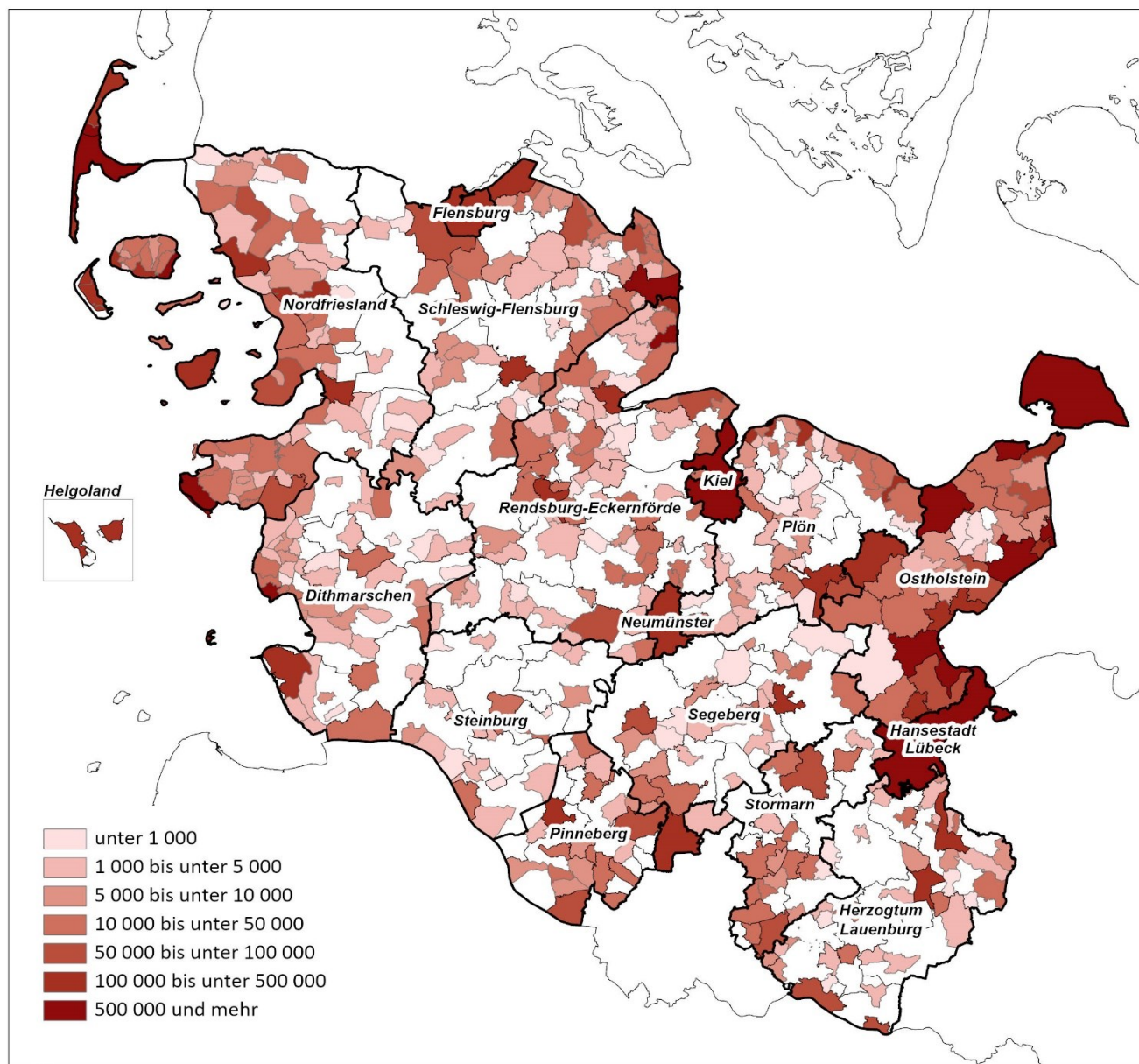
Beherbergungsstätten 2024

Anzahl der Gäste



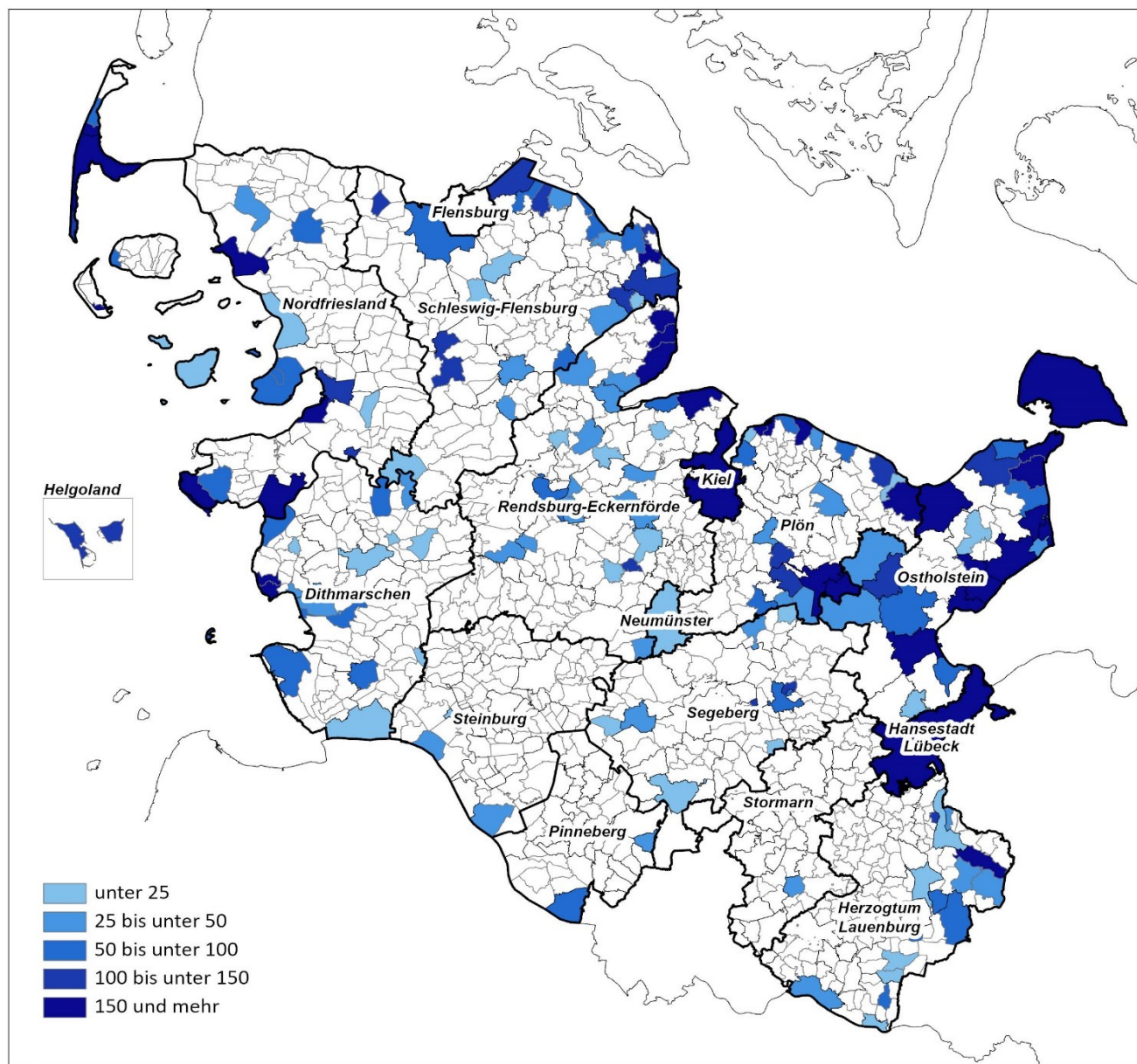
Beherbergungsstätten 2024

Anzahl der Übernachtungen



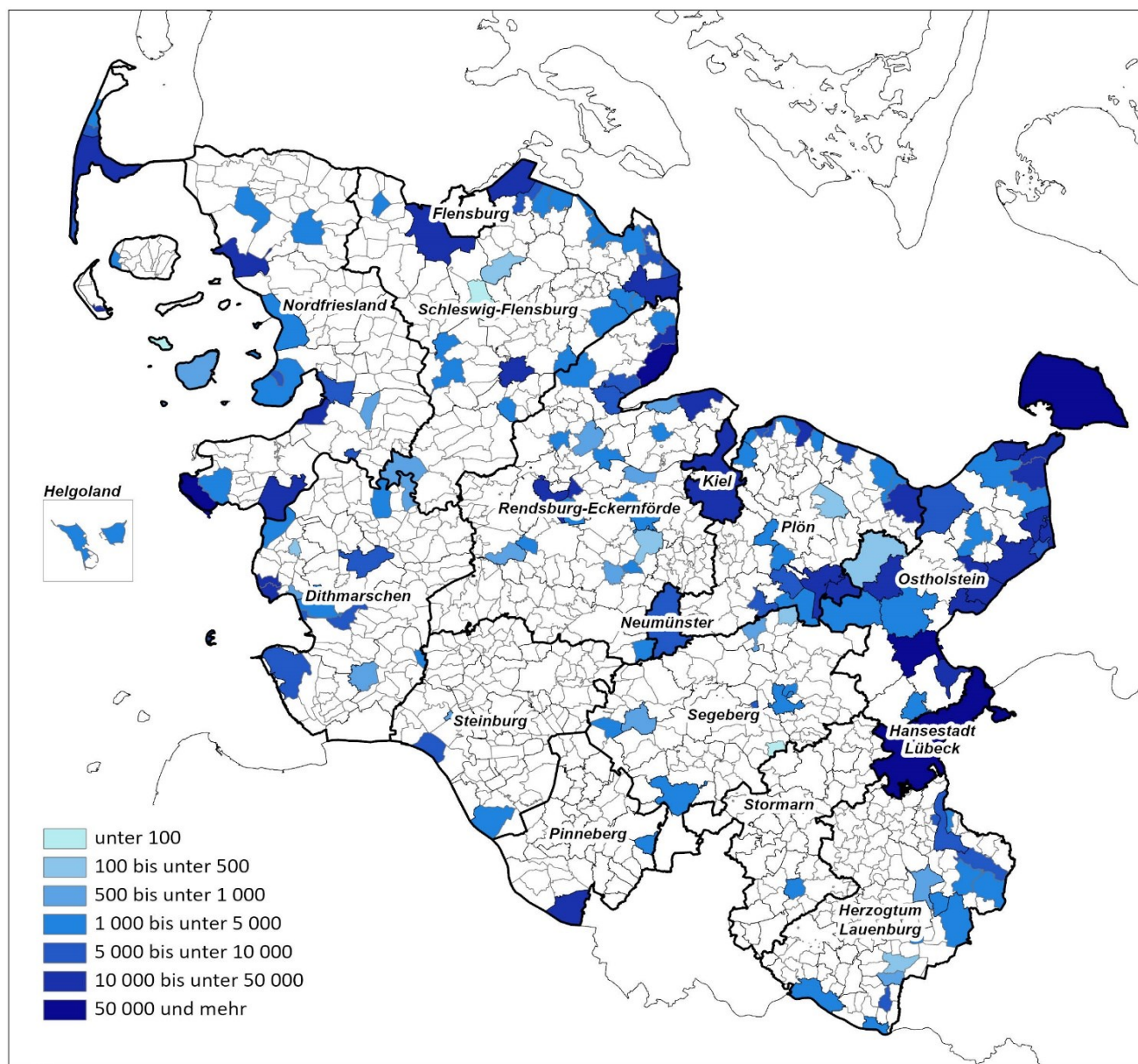
Campingplätze 2024

Anzahl der Stellplätze



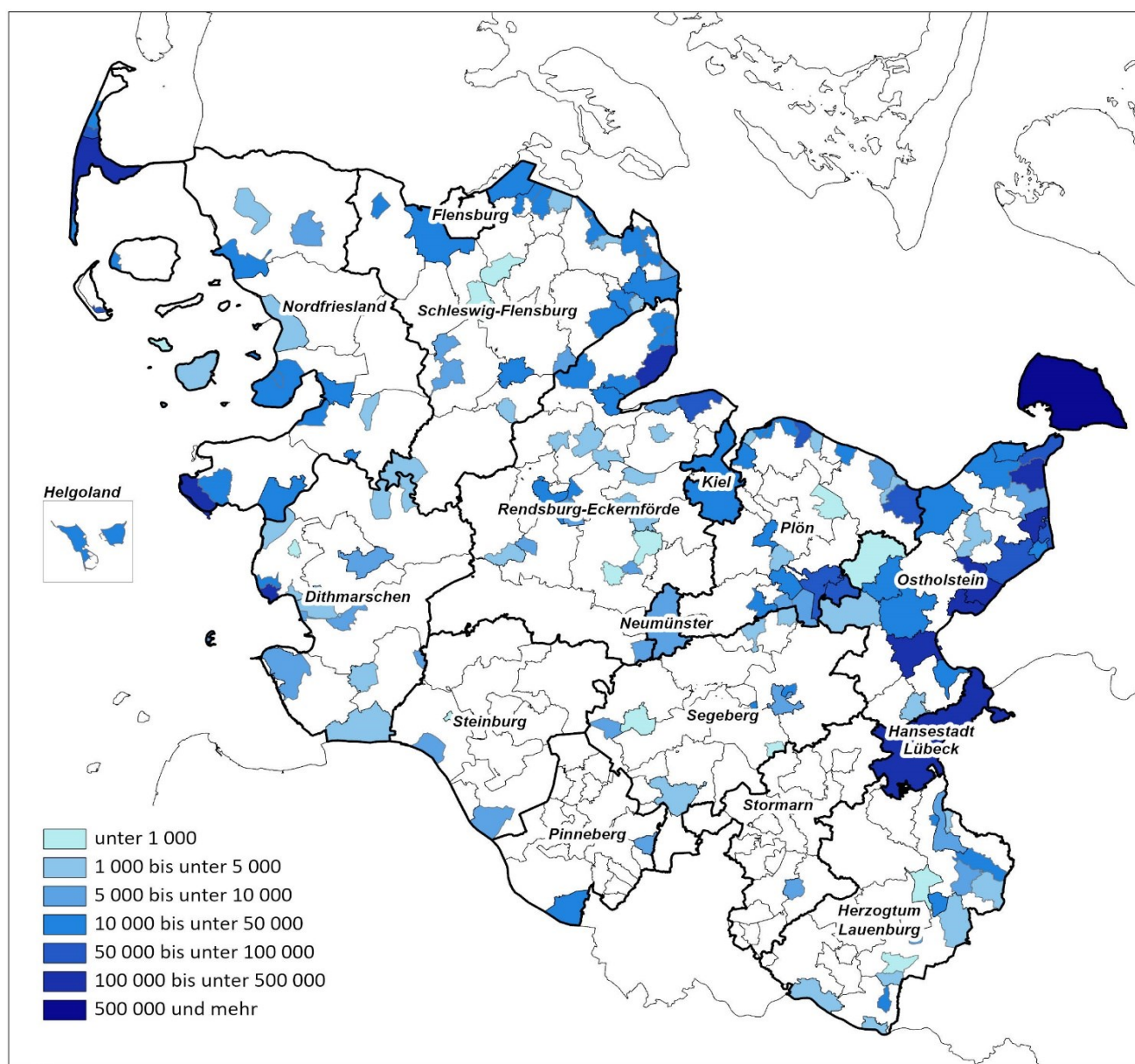
Campingplätze 2024

Anzahl der Gäste



Campingplätze 2024

Anzahl der Übernachtungen



Prädikatisierte Gemeinden nach der Gemeindegruppe am 01.01.2024

Mineral- u. Moorbäder (Heilbäder)

Bad Schwartau, Stadt

Kneippkurorte

Gelting
Malente
Mölln, Stadt

Nordseebäder

Hörnum (Sylt)
Kampen (Sylt)
List auf Sylt
Nebel
Nieblum
Utersum

Nordseeheilbäder

Büsum
Elisabeth-Sophien-Koog
Friedrichskoog
Helgoland
Norddorf auf Amrum
Nordstrand
Pellworm
Sankt Peter-Ording
Sylt
Wenningstedt-Braderup
Wittdün auf Amrum
Wyk auf Föhr, Stadt

Ostseebäder

Brodersby
Dahme
Eckernförde, Stadt
Glücksburg (Ostsee), Stadt
Grömitz
Heikendorf
Hohwacht (Ostsee)
Kellenhusen (Ostsee)
Laboe
Neustadt in Holstein, Stadt
Scharbeutz
Schönberg (Holstein)
Sierksdorf
Strande
Timmendorfer Strand
Wangels

Ostseeheilbäder

Damp
Fehmarn, Stadt
Großenbrode
Heiligenhafen, Stadt
Travemünde

Luftkurorte

Albersdorf
Bad Bramstedt, Stadt
Bad Segeberg, Stadt
Bosau
Bredstedt, Stadt
Burg (Dithmarschen)
Eutin, Stadt
Husum, Stadt
Langballig
Leck
Lütjenburg, Stadt
Niebüll, Stadt
Plön, Stadt
Ratzeburg, Stadt
Tönning, Stadt

Erholungsorte

Ahlefeld-Bistensee
Ahneby
Alkersum
Ascheberg (Holstein)
Augustenkoog
Aukrug
Aventoft
Bargum
Barmstedt
Behrendorf (Ostsee)
Bergenhusen
Blekendorf
Bordelum
Bordesholm
Borgsum
Brodersby-Goltoft
Büsumer Deichhausen
Dagebüll
Dersau
Dollerup
Dunsum
Emmelsbüll-Horsbüll
Erfde
Esgrus
Fleckeby
Friedrichstadt, Stadt
Friedr.-Wilhelm-Lübke-Koog
Garding (Kirchspiel)
Garding, Stadt
Glückstadt
Goltoft
Grothusenkoog
Grube
Grundhof
Hallig Hooge
Hanerau-Hademarschen
Harrislee
Hasselberg
Heide
Heringsdorf
Hohenfelde
Idstedt
Kappeln, Stadt
Katharinenheerd
Klanxbüll

Noch: Erholungsorte

Koldenbüttel
Kotzenbüll
Kronsgaard
Langeneß
Langenhorn
Lauenburg/Elbe, Stadt
Lensahn
Lunden
Maasholm
Midlum
Munkbrarup
Neukirchen / OH
Neukirchen / NF
Nieby
Niesgrau
Norderfriedrichskoog
Ockholm
Oevenum
Oeversee
Oldenburg in Holstein, Stadt
Oldenswort
Oldsum
Osterhever
Pommerby
Poppenbüll
Preetz, Stadt
Rabel
Rantrum
Ratekau
Reinfeld (Holstein), Stadt
Ringsberg
Rodenäs
Schleswig, Stadt
Schönwalde am Bungsberg
Schwabstedt
Schwedeneck
Seedorf
Sieverstedt
Sörup
Stangheck
Stapel
Stein
Steinberg
Steinbergkirche
Sterup
Süderbrarup
Süderende
Süsel
Tarp
Tating
Tetenbüll
Tümlauer Koog
Uelvesbüll
Ulsnis
Vollerwiek
Waabs
Wees
Welt
Wendtorf
Westerdeichstrich
Westerhever
Westerholz
Witsum
Witzwort
Wrixum