

STATISTISCHE BERICHTE

Kennziffer: E II 1/E III 1 - m 11/24 SH

# Das Baugewerbe in Schleswig-Holstein November 2024

Herausgegeben am: 18. Februar 2025

# Impressum

## Statistische Berichte

### Herausgeber:

**Statistisches Amt für Hamburg und Schleswig-Holstein**

– Anstalt des öffentlichen Rechts –

Steckelhörn 12  
20457 Hamburg

### Auskunft zu dieser Veröffentlichung:

Verena Hein

Telefon: 0431 6895-9143

E-Mail: [bau@statistik-nord.de](mailto:bau@statistik-nord.de)

### Auskunftsdienst:

E-Mail: [info@statistik-nord.de](mailto:info@statistik-nord.de)

Auskünfte: 040 42831-1766

Internet: [www.statistik-nord.de](http://www.statistik-nord.de)

© Statistisches Amt für Hamburg und Schleswig-Holstein, Hamburg 2025  
Auszugsweise Vervielfältigung und Verbreitung mit Quellenangabe gestattet.

Sofern in den Produkten auf das Vorhandensein von Copyrightrechten Dritter hingewiesen wird, sind die in deren Produkten ausgewiesenen Copyrightbestimmungen zu wahren. Alle übrigen Rechte bleiben vorbehalten.

### Zeichenerklärung:

0	weniger als die Hälfte von 1 in der letzten besetzten Stelle, jedoch mehr als nichts
–	nichts vorhanden (genau Null)
...	Angabe fällt später an
·	Zahlenwert unbekannt oder geheim zu halten
×	Tabellenfach gesperrt, weil Aussage nicht sinnvoll
p	vorläufiges Ergebnis
r	berichtigtes Ergebnis
s	geschätztes Ergebnis
a. n. g.	anderweitig nicht genannt
u. dgl.	und dergleichen
( )	Zahlenwert mit eingeschränkter Aussagefähigkeit
/	Zahlenwert nicht sicher genug

Abweichungen in den Summen sind auf Runden der Zahlen zurückzuführen.

<b>Hinweise</b>	4
-----------------	---

## Tabellenteil

1.	Bauhauptgewerbe	5
1.1	Betriebe, Beschäftigung, Entgelte, Umsatz und Auftragseingang im Bauhauptgewerbe in Schleswig-Holstein 2020 bis 2024	5
1.2	Betriebe, Beschäftigung, Entgelte, Umsatz und Auftragseingang im Bauhauptgewerbe in Schleswig-Holstein im November 2024 nach Wirtschaftszweigen	6
1.3	Betriebe, Beschäftigung, Umsatz und Auftragseingang im Bauhauptgewerbe in Schleswig-Holstein im November 2024 nach Bauarten und Auftraggebern	7
1.4	Betriebe, Beschäftigung, Entgelte, Umsatz und Auftragseingang im Bauhauptgewerbe in Schleswig-Holstein im November 2024 nach Kreisen	8
1.5	Auftragsbestand im Bauhauptgewerbe in Schleswig-Holstein vom 1. Quartal 2022 bis 3. Quartal 2024 nach Bauarten und Auftraggebern	9
1.6	Messzahlen und Veränderungsraten für Beschäftigte und Umsatz im Bauhauptgewerbe in Schleswig-Holstein 2022 bis 2024	10
2.	Ausbaugewerbe	11
2.1	Betriebe, Beschäftigung, Entgelte und Umsatz im Ausbaugewerbe in Schleswig-Holstein 2020 bis 2024	11
2.2	Betriebe, Beschäftigung, Entgelte und Umsatz im Ausbaugewerbe in Schleswig-Holstein im 3. Quartal 2024 nach Wirtschaftszweigen	12
2.3	Betriebe, Beschäftigung, Entgelte und Umsatz im Ausbaugewerbe in Schleswig-Holstein im 3. Quartal 2024 nach Kreisen	13
2.4	Messzahlen und Veränderungsraten für Beschäftigte und Umsatz im Ausbaugewerbe in Schleswig-Holstein 2021 bis 3. Quartal 2024	14

## Grafiken

1.	Baugewerblicher Umsatz und Auftragseingänge im Bauhauptgewerbe in Schleswig-Holstein 2022 bis 2024	6
2.	Veränderungsrate der Messzahlen für Beschäftigte und Umsatz gegenüber dem Vorjahreswert im Bauhauptgewerbe in Schleswig-Holstein 2021 bis 2024	9
3.	Ausbaugewerblicher Umsatz im Ausbaugewerbe in Schleswig-Holstein 2020 bis 2024	11
4.	Veränderungsrate der Messzahlen für Beschäftigte und Umsatz gegenüber dem Vorjahreswert im Ausbaugewerbe in Schleswig-Holstein 2021 bis 2024	14

## Hinweise

**Rechtsgrundlagen:** Gesetz über die Statistik im Produzierenden Gewerbe (ProdGewStatG) in der Fassung der Bekanntmachung vom 21. März 2002 (BGBl. I S. 1181) zuletzt geändert durch Artikel 7 des Gesetzes vom 22. Februar 2021 (BGBl. I S. 266), in Verbindung mit dem Bundesstatistikgesetz (BStatG) in der Fassung der Bekanntmachung vom 20. Oktober 2016 (BGBl. I S. 2394), zuletzt geändert durch Artikel 14 des Gesetzes vom 08.05.2024 (BGBl. I Nr. 152).

**Erhebungsbereich:** Die Abgrenzung und Gliederung des Baugewerbes erfolgt aktuell nach der Klassifikation der Wirtschaftszweige, Ausgabe 2008 (WZ2008). Die Erhebungen werden getrennt durchgeführt für Rechtliche Einheiten in den Bereichen "Vorbereitende Baustellenarbeiten, Hoch- und Tiefbau" (Bauhauptgewerbe) sowie für Rechtliche Einheiten in den Bereichen "Bauinstallation und sonstiges Ausbaugewerbe" (Ausbaugewerbe).

**Erhebungseinheit:** Zum Monatsbericht im Bauhauptgewerbe melden alle Betriebe des Bauhauptgewerbes von Rechtlichen Einheiten mit 20 und mehr tätigen Personen (ggf. inklusive ihrer Anteile an Arbeitsgemeinschaften), soweit sich ihre Tätigkeit auf inländische Baustellen bezieht. Die vierteljährliche Erhebung im Ausbaugewerbe erfasst alle Betriebe des Ausbaugewerbes von Rechtlichen Einheiten mit ebenfalls 20 und mehr Personen (von Berichtsjahr 2018 bis einschließlich 2020 mit 23 und mehr) und mehr tätigen Personen. Aufgrund der Absenkung der Berichtskreisuntergrenze sind die Ergebnisse ab 2021 nur eingeschränkt mit den Vorjahreswerten vergleichbar. Maßgebend dafür ist jeweils die Beschäftigtenzahl Ende Juni des vorausgegangenen Berichtsjahres. Erfasst und nachgewiesen werden örtliche Einheiten (in der Regel nicht Baustellen) mit wirtschaftlichem Schwerpunkt im Baugewerbe.

**Ergänzende Ergebnisse aus dem Mixmodell:** Das Baugewerbe ist geprägt durch eine Vielzahl von kleinen Betrieben, die in der Summe eine wichtige Rolle für die Darstellung der konjunkturellen Entwicklung spielen. Deshalb werden die Daten der Monatserhebung im Bauhauptgewerbe sowie der Vierteljahreserhebung im Ausbaugewerbe, die lediglich Betriebe von Rechtlichen Einheiten mit 20 und mehr tätigen Personen erfassen, zusätzlich auch um Verwaltungsdaten für die Betriebe von Rechtlichen Einheiten mit weniger als 20 tätigen Personen ergänzt. Die Verwaltungsdaten umfassen Umsatzdaten der Finanzverwaltung und Beschäftigtendaten der Bundesagentur für Arbeit. Das Ergebnis für dieses so genannte Mixmodell entspricht praktisch einer Totalzählung. Das Mixmodell zielt darauf ab, die Darstellung der konjunkturellen Entwicklung im Bauhaupt- und im Ausbaugewerbe zu vervollständigen und damit die Aussagefähigkeit, der Ergebnisse aus den Primärerhebungen zu verbessern. Aufgrund methodischer Besonderheiten ist mit dem Mixmodell nur die Darstellung von Messziffern und Veränderungsraten, nicht jedoch von absoluten Größen möglich.

**Tätige Personen:** Tätige Inhaber/-innen und tätige Mitinhaber/-innen, unbezahlt mithelfende Familienangehörige und alle in einem arbeitsrechtlichen Verhältnis zur Rechtlichen Einheit stehende Personen. Nachgewiesen wird der Stand am Monats- bzw. Quartalsende, bei größeren Zeiträumen der jeweilige Durchschnitt für die betreffenden Monate bzw. Quartale.

**Entgelte:** Summe der lohnsteuerpflichtigen Bruttobezüge (Bar- und Sachbezüge) ohne Arbeitgeberanteile zur Kranken-, Pflege-, Renten- und Arbeitslosenversicherung, ohne Beiträge zu den Sozialkassen des Baugewerbes, ohne Winterbau-Umlage und ohne Aufwendungen für die betriebliche Alters-, Invaliditäts- und Hinterbliebenenversorgung sowie ohne gezahltes Vorruhestandsgeld.

**Geleistete Arbeitsstunden:** Alle auf Baustellen, Bauhöfen und in Werkstätten im Bundesgebiet tatsächlich geleisteten Arbeitsstunden, gleichgültig ob sie von Lohn- oder Gehaltsempfängern oder von Auszubildenden erbracht wurden. Nicht einbezogen sind die für Bürotätigkeit geleisteten Arbeitsstunden.

**Umsatz (ohne Umsatzsteuer):** Die dem Finanzamt für die Umsatzsteuer zu meldenden steuerbaren (steuerpflichtigen und steuerfreien) Beträge für die im Bundesgebiet getätigten Leistungen, einschließlich Umsatz aus Nachunternehmertätigkeit und der Vergabe von Teilleistungen an Nachunternehmer. Hierzu zählen auch Anzahlungen für Teilleistungen oder Vorauszahlungen vor Ausführung der entsprechenden Lieferungen oder Leistungen, die gem. § 13 UStG zu versteuern sind. Neben dem baugewerblichen Umsatz enthält der Gesamtumsatz sonstige Umsätze (vorwiegend aus Handelsware, aus sonstigen eigenen Erzeugnissen (Baustoffen, Betonwaren u. Ä.), Umsätze aus Lohnarbeiten für Dritte, Dienstleistungen, Vermietung und Verpachtung).

**Auftragseingang:** Als Auftragseingang gilt die Summe aller im Berichtszeitraum eingegangenen und vom Betrieb fest akzeptierten Bauaufträge im Inland (ohne Umsatzsteuer). Anzugeben sind nur Auftragseingänge, die vom Betrieb selbst ausgeführt werden ohne die an Nachunternehmer zu vergebenden Teile von Bauaufträgen.

**Auftragsbestand:** Zum Auftragsbestand rechnet der Wert (ohne Umsatzsteuer) aller fest angenommenen, aber noch nicht ausgeführten Bauaufträge bzw. Auftragsteile im Inland am Ende des Berichtsvierteljahres, ohne an Nachunternehmer vergebene Aufträge. Bei der Ermittlung des Auftragsbestandes ist vom Wert bereits im Bau befindlicher Projekte der Teil abzusetzen, der produktionstechnisch schon fertiggestellt ist.

**Wirtschaftsbau:** Unter Wirtschaftsbau werden Hoch- und Tiefbaumaßnahmen im Nichtwohnungsbau, die nicht der öffentlichen Hand zuzurechnen sind, zusammengefasst (frühere Bezeichnung: Gewerblicher und industrieller Bau).

**1.1 Betriebe, Beschäftigung, Entgelte, Umsatz und Auftragseingang im Bauhauptgewerbe<sup>1</sup>**  
**in Schleswig-Holstein 2020 bis 2024**  
(Betriebe von Rechtlichen Einheiten mit 20 und mehr tätigen Personen)

Jahr ----- Monat	Betriebe <sup>2</sup>	Tätige Personen im Bauhaupt- gewerbe <sup>2</sup>	Geleistete Arbeits- stunden	Entgelte	Bau- gewerbl. Umsatz <sup>3</sup>	Auftrags- eingang <sup>3</sup>
	Anzahl		1 000 Std		1 000 Euro	
2020	394	17 146	20 470	666 556	3 066 775	2 428 599
2021	391	17 499	20 573	695 736	2 994 593	2 660 551
2022	397	17 635	20 857	742 209	3 566 320	2 845 999
2023	403	17 958	20 910	770 692	3 574 046	2 673 623
2022	Januar	399	17 654	1 431	54 274	232 178
	Februar	397	17 582	1 500	51 048	236 007
	März	397	17 579	1 932	58 826	288 451
	April	397	17 548	1 701	61 046	230 229
	Mai	396	17 501	1 878	65 731	257 235
	Juni	396	17 624	1 911	63 402	279 900
	Juli	396	17 559	1 727	60 469	250 827
	August	396	17 808	1 913	64 483	244 949
	September	396	17 850	1 928	65 321	215 809
	Oktober	396	17 745	1 765	61 531	236 674
	November	396	17 677	1 954	78 010	194 107
	Dezember	396	17 489	1 217	58 068	179 632
2023	Januar	406	17 962	1 465	55 819	170 765
	Februar	405	17 966	1 635	55 320	234 064
	März	405	18 048	1 860	60 390	253 873
	April	405	18 076	1 717	64 044	230 305
	Mai	405	17 969	1 880	69 891	235 048
	Juni	402	17 909	1 989	65 405	299 989
	Juli	402	17 882	1 804	64 052	226 218
	August	401	17 989	1 892	67 138	249 462
	September	401	18 049	1 901	63 982	205 148
	Oktober	401	18 010	1 719	64 737	179 933
	November	401	17 947	1 915	80 586	195 334
	Dezember	400	17 691	1 132	59 329	193 483
2024	Januar	396	17 611	1 243	54 821	169 080
	Februar	394	17 515	1 628	56 029	228 843
	März	394	17 667	1 729	59 623	207 195
	April	393	17 744	1 877	67 689	245 985
	Mai	391	17 552	1 773	67 848	211 305
	Juni	390	17 588	1 803	64 970	291 580
	Juli	386	17 488	1 958	70 655	272 110
	August	385	17 561	1 741	66 814	262 129
	September	385	17 708	1 842	65 829	238 429
	Oktober	385	17 495	1 830	72 316	234 527
	November	385	17 414	1 761	80 601	212 225

<sup>1</sup> Vorbereitende Baustellenarbeiten, Hoch- und Tiefbau

<sup>2</sup> Jahreswerte = Monatsdurchschnitt

<sup>3</sup> ohne Umsatzsteuer

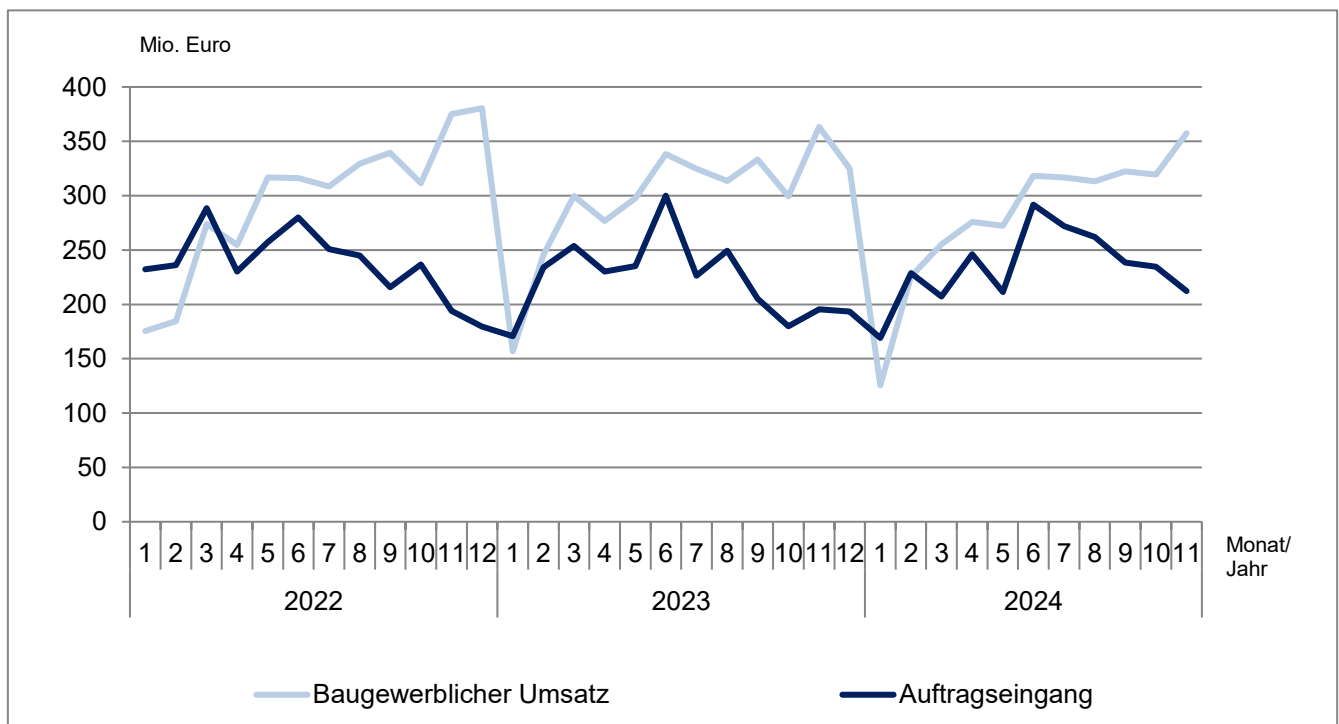
**1.2 Betriebe, Beschäftigung, Entgelte, Umsatz und Auftragseingang im Bauhauptgewerbe<sup>1</sup>  
in Schleswig-Holstein im November 2024 nach Wirtschaftszweigen**  
(Betriebe von Rechtlichen Einheiten mit 20 und mehr tätigen Personen)

WZ-Nr.	Wirtschaftszweig	Betriebe	Tätige Personen im Bauhauptgewerbe	Geleistete Arbeitsstunden	Entgelte	Baugewerbl. Umsatz <sup>2</sup>	Auftragseingang <sup>2</sup>
		Anzahl		1 000 Std		1 000 Euro	
41.2	Bau von Gebäuden	118	4 693	415	20 765	130 788	68 649
42.1	Bau von Straßen und Bahnverkehrsstrecken	43	3 232	379	16 867	80 412	34 623
42.11	Bau von Straßen	37	2 793	325	14 778	69 207	29 160
43.9	Sonstige spezialisierte Bautätigkeiten	143	5 789	546	26 002	87 777	74 855
43.91	Dachdeckerei und Zimmerei	72	2 631	256	10 939	37 747	28 240
43.99	Sonstige spezialisierte Bautätigkeiten a. n. g.	71	3 158	290	15 063	50 030	46 615
<b>Vorbereitende Baustellenarbeiten, Hoch- und Tiefbau zusammen</b>		<b>385</b>	<b>17 414</b>	<b>1 761</b>	<b>80 601</b>	<b>357 453</b>	<b>212 225</b>

<sup>1</sup> Vorbereitende Baustellenarbeiten, Hoch- und Tiefbau

<sup>2</sup> ohne Umsatzsteuer

**Baugewerblicher Umsatz und Auftragseingang im Bauhauptgewerbe  
in Schleswig-Holstein 2022 bis 2024**  
(Betriebe von Rechtlichen Einheiten mit 20 und mehr tätigen Personen)



**1.3 Betriebe, Beschäftigung, Umsatz und Auftragseingang im Bauhauptgewerbe<sup>1</sup>  
in Schleswig-Holstein im November 2024 nach Bauarten und Auftraggebern**  
(Betriebe von Rechtlichen Einheiten mit 20 und mehr tätigen Personen)

Merkmal	November 2024	zum Vergleich				Januar - November <sup>2</sup>		
		November 2023	Oktober 2024	Veränderung zum ... in %		2024	2023	Veränderung in %
				November 2023	Oktober 2024			
Betriebe	385	401	385	- 4,0	-	389	403	- 3,4
Tätige Personen im Bauhauptgewerbe	17 414	17 947	17 495	- 3,0	- 0,5	17 577	17 982	- 2,3
Entgelte (1 000 Euro)	80 601	80 586	72 316	0,0	11,5	727 195	711 363	2,2
<b>Geleistete Arbeitsstunden (1 000 Std)</b>	<b>1 761</b>	<b>1 915</b>	<b>1 830</b>	<b>- 8,1</b>	<b>- 3,8</b>	<b>19 186</b>	<b>19 777</b>	<b>- 3,0</b>
Hochbau insgesamt	860	1 009	901	- 14,7	- 4,6	9 595	10 391	- 7,7
Tiefbau insgesamt	901	907	929	- 0,7	- 3,0	9 590	9 386	2,2
Wohnungsbau	556	656	580	- 15,3	- 4,2	6 190	6 906	- 10,4
Wirtschaftsbau	509	573	517	- 11,2	- 1,7	5 669	5 884	- 3,7
Hochbau	206	251	214	- 18,0	- 3,9	2 327	2 553	- 8,9
Tiefbau	303	321	303	- 5,8	- 0,2	3 341	3 331	0,3
öffentlicher und Straßenbau	696	687	732	1,4	- 4,9	7 327	6 987	4,9
Hochbau	98	101	106	- 2,9	- 7,6	1 079	932	15,8
Straßenbau	272	296	291	- 8,0	- 6,5	3 012	2 932	2,7
sonstiger Tiefbau	326	290	335	12,5	- 2,6	3 236	3 123	3,6
<b>Baugewerblicher Umsatz<sup>3</sup> (1 000 Euro)</b>	<b>357 453</b>	<b>363 341</b>	<b>319 430</b>	<b>- 1,6</b>	<b>11,9</b>	<b>3 101 929</b>	<b>3 249 015</b>	<b>- 4,5</b>
Hochbau insgesamt	194 127	192 654	158 874	0,8	22,2	1 678 947	1 851 938	- 9,3
Tiefbau insgesamt	163 325	170 686	160 556	- 4,3	1,7	1 422 982	1 397 077	1,9
Wohnungsbau	129 535	128 280	104 806	1,0	23,6	1 089 988	1 242 639	- 12,3
Wirtschaftsbau	96 408	104 919	83 224	- 8,1	15,8	913 465	937 512	- 2,6
Hochbau	40 642	43 439	36 561	- 6,4	11,2	412 195	441 322	- 6,6
Tiefbau	55 766	61 481	46 662	- 9,3	19,5	501 270	496 190	1,0
öffentlicher und Straßenbau	131 510	130 141	131 400	1,1	0,1	1 098 476	1 068 863	2,8
Hochbau	23 951	20 936	17 507	14,4	36,8	176 764	167 977	5,2
Straßenbau	59 689	53 621	66 365	11,3	- 10,1	504 889	452 142	11,7
sonstiger Tiefbau	47 870	55 585	47 528	- 13,9	0,7	416 823	448 744	- 7,1
<b>Auftragseingang<sup>3</sup> (1 000 Euro)</b>	<b>212 225</b>	<b>195 334</b>	<b>234 527</b>	<b>8,6</b>	<b>- 9,5</b>	<b>2 573 407</b>	<b>2 480 139</b>	<b>3,8</b>
Hochbau insgesamt	120 465	98 900	120 507	21,8	- 0,0	1 275 572	1 285 522	- 0,8
Tiefbau insgesamt	91 760	96 434	114 020	- 4,8	- 19,5	1 297 835	1 194 617	8,6
Wohnungsbau	49 538	53 465	68 803	- 7,3	- 28,0	706 373	680 356	3,8
Wirtschaftsbau	89 615	72 217	79 005	24,1	13,4	857 650	907 238	- 5,5
Hochbau	51 305	31 055	38 851	65,2	32,1	430 043	471 546	- 8,8
Tiefbau	38 310	41 162	40 154	- 6,9	- 4,6	427 607	435 692	- 1,9
öffentlicher und Straßenbau	73 072	69 652	86 720	4,9	- 15,7	1 009 384	892 545	13,1
Hochbau	19 622	14 379	12 854	36,5	52,7	139 157	133 619	4,1
Straßenbau	20 602	32 096	29 925	- 35,8	- 31,2	455 483	407 209	11,9
sonstiger Tiefbau	32 848	23 176	43 941	41,7	- 25,2	414 745	351 716	17,9

<sup>1</sup> Vorbereitende Baustellenarbeiten, Hoch- und Tiefbau

<sup>2</sup> bei Betrieben und tät. Personen = Durchschnitt der Monate

<sup>3</sup> ohne Umsatzsteuer

**1.4 Betriebe, Beschäftigung, Entgelte, Umsatz und Auftragseingang im Bauhauptgewerbe<sup>1</sup>**  
**in Schleswig-Holstein November 2024 nach Kreisen**  
(Betriebe von Rechtlichen Einheiten mit 20 und mehr tätigen Personen)

KREISFREIE STADT ----- Kreis	Betriebe	Tätige Personen im Bauhaupt- gewerbe	Geleistete Arbeits- stunden	Entgelte	Bau- gewerbl. Umsatz <sup>2</sup>	Auftrags- eingang <sup>2</sup>
	Anzahl		1 000 Std		1 000 Euro	
FLENSBURG	7	259	21	1 191	6 842	1 369
KIEL	15	728	57	3 674	11 409	11 193
LÜBECK	26	1 306	115	5 781	23 848	9 264
NEUMÜNSTER	15	954	79	4 194	9 210	10 099
Dithmarschen	26	1 116	121	5 651	20 416	13 159
Herzogtum Lauenburg	19	568	59	2 394	11 789	11 125
Nordfriesland	40	1 528	178	6 953	26 661	14 713
Ostholstein	22	855	99	3 936	15 125	9 311
Pinneberg	27	1 093	118	5 315	19 210	14 482
Plön	16	719	67	3 645	32 413	14 440
Rendsburg-Eckernförde	47	2 822	306	13 119	75 634	43 423
Schleswig-Flensburg	46	2 190	232	10 352	40 063	16 368
Segeberg	29	1 388	139	6 222	26 867	14 718
Steinburg	20	825	73	3 395	16 823	16 455
Stormarn	30	1 063	97	4 780	21 144	12 106
<b>Schleswig-Holstein</b>	<b>385</b>	<b>17 414</b>	<b>1 761</b>	<b>80 601</b>	<b>357 453</b>	<b>212 225</b>

<sup>1</sup> Vorbereitende Baustellenarbeiten, Hoch- und Tiefbau

<sup>2</sup> ohne Umsatzsteuer



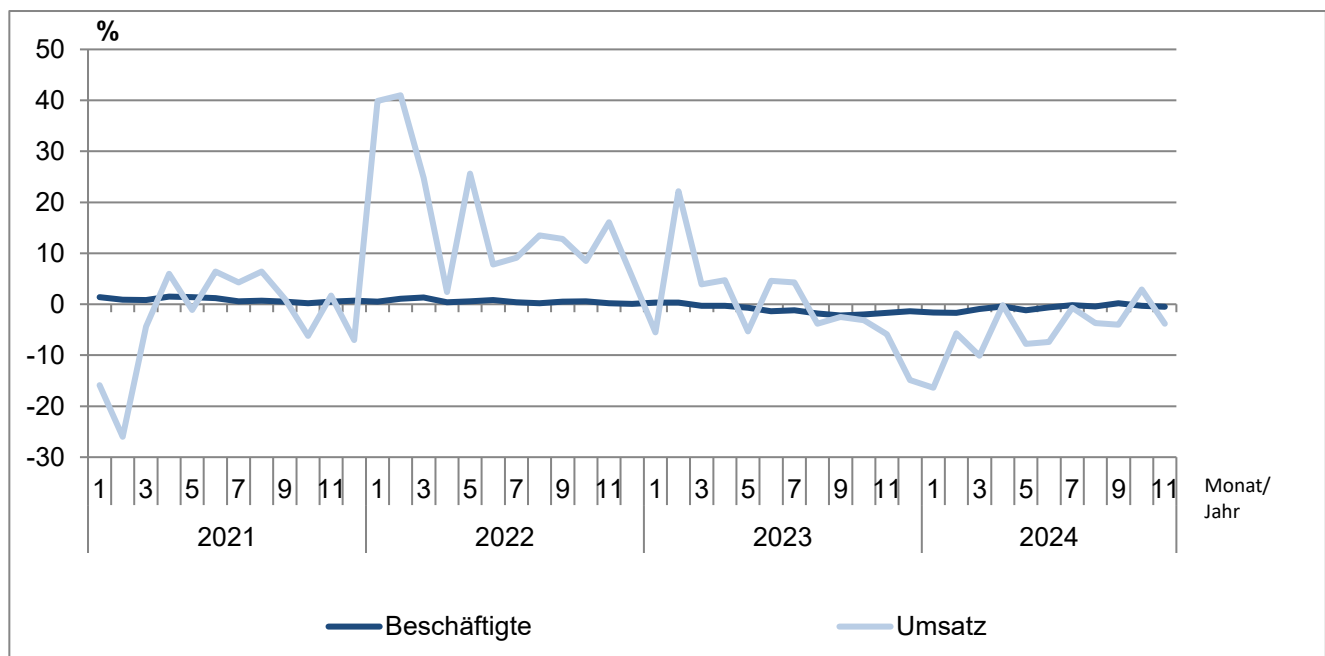
**1.5 Auftragsbestand im Bauhauptgewerbe<sup>1</sup> in Schleswig-Holstein  
vom 1. Quartal 2022 bis 3. Quartal 2024 nach Bauarten und Auftraggebern**  
(Betriebe von Rechtlichen Einheiten mit 20 und mehr tätigen Personen)

Jahr ----- Stichtag	Vorbereitende Baustellenarbeiten, Hoch- und Tiefbau zusammen	Wohnungs- bau	Wirtschaftsbau			Öffentlicher und Verkehrsbau			
			Zusammen	Hochbau	Tiefbau	Zusammen	Hochbau	Straßenbau	sonstiger Tiefbau
			1 000 Euro <sup>2</sup>						
2022 31. März	1 775 308	669 837	563 860	312 285	251 575	541 611	74 482	186 250	280 879
30. Juni	1 828 179	659 580	570 883	308 116	262 767	597 716	76 325	224 419	296 972
30. September	1 798 079	647 636	538 143	300 519	237 624	612 300	82 350	209 226	320 724
31. Dezember	1 643 035	603 648	508 456	291 872	216 584	530 931	77 979	140 446	312 506
2023 31. März	1 725 596	582 855	538 145	308 050	230 095	604 596	89 698	201 860	313 039
30. Juni	1 764 006	594 643	592 620	340 505	252 115	576 742	91 282	200 910	284 549
30. September	1 692 135	573 573	588 384	332 616	255 768	530 178	84 641	209 360	236 177
31. Dezember	1 541 195	542 498	528 457	295 347	233 109	470 239	78 437	162 675	229 128
2024 31. März	1 637 566	542 120	564 173	303 886	260 286	531 274	89 401	203 045	238 827
30. Juni	1 713 927	593 035	545 118	293 049	252 069	575 773	88 733	223 734	263 307
30. September	1 694 434	553 176	554 604	306 879	247 725	586 654	88 635	255 177	242 842
Veränderung gegenüber Vorjahresstichtag in %									
2024 31. März	- 5,1	- 7,0	4,8	- 1,4	13,1	- 12,1	- 0,3	0,6	- 23,7
30. Juni	- 2,8	- 0,3	- 8,0	- 13,9	- 0,0	- 0,2	- 2,8	11,4	- 7,5
30. September	0,1	- 3,6	- 5,7	- 7,7	- 3,1	10,7	4,7	21,9	2,8

<sup>1</sup> Vorbereitende Baustellenarbeiten, Hoch- und Tiefbau

<sup>2</sup> ohne Umsatzsteuer

**Veränderungsrate der Messzahlen für Beschäftigte und Umsatz gegenüber dem Vorjahreswert  
im Bauhauptgewerbe in Schleswig-Holstein 2021 - 2024**  
(alle Betriebe - Ergebnisse Mixmodell)



## 1.6 Messzahlen und Veränderungsraten für Beschäftigte und Umsatz im Bauhauptgewerbe<sup>1</sup> in Schleswig-Holstein 2022 bis 2024

(Ergebnisse für alle Betriebe aus dem Mixmodell mit Verwaltungsdatenauswertung)

Jahr ----- Monat		Beschäftigte			Umsatz		
		Messzahl <sup>2</sup>	Veränderung zum		Messzahl <sup>2</sup>	Veränderung zum	
			Vormonat	Vorjahr		Vormonat	Vorjahr
			%	%		%	%
2022	Januar	99,1	- 0,8	0,5	65,9	- 51,0	39,9
	Februar	99,3	0,2	1,1	76,7	16,3	41,0
	März	100,1	0,8	1,3	110,3	43,7	24,8
	April	100,0	- 0,1	0,4	101,4	- 8,0	2,4
	Mai	100,2	0,2	0,6	121,0	19,3	25,6
	Juni	100,7	0,5	0,8	122,7	1,4	7,8
	Juli	100,2	- 0,5	0,4	117,9	- 3,9	9,1
	August	101,5	1,3	0,2	124,8	5,9	13,5
	September	102,3	0,8	0,5	129,5	3,8	12,8
	Oktober	101,9	- 0,4	0,6	119,9	- 7,4	8,5
	November	101,4	- 0,5	0,2	143,0	19,3	16,1
	Dezember	100,0	- 1,4	0,1	141,6	- 0,9	5,4
2023	Januar	99,4	- 0,6	0,3	62,3	- 56,0	- 5,5
	Februar	99,6	0,2	0,3	93,7	50,4	22,2
	März	99,8	0,2	- 0,3	114,6	22,3	3,9
	April	99,7	- 0,1	- 0,3	106,2	- 7,3	4,7
	Mai	99,5	- 0,2	- 0,7	114,6	7,9	- 5,3
	Juni	99,3	- 0,2	- 1,4	128,3	12,0	4,6
	Juli	99,0	- 0,3	- 1,2	123,0	- 4,1	4,3
	August	99,7	0,7	- 1,8	120,0	- 2,4	- 3,8
	September	100,1	0,4	- 2,2	126,3	5,3	- 2,5
	Oktober	99,9	- 0,2	- 2,0	116,2	- 8,0	- 3,1
	November	99,7	- 0,2	- 1,7	134,6	15,9	- 5,9
	Dezember	98,6	- 1,1	- 1,4	120,5	- 10,5	- 14,9
2024	Januar	97,8	- 0,8	- 1,6	52,1	- 56,8	- 16,4
	Februar	97,9	0,1	- 1,7	88,4	69,7	- 5,7
	März	98,9	1,0	- 0,9	103,0	16,6	- 10,1
	April	99,3	0,4	- 0,4	106,0	2,9	- 0,2
	Mai	98,3	- 1,0	- 1,2	105,7	- 0,3	- 7,8
	Juni	98,7	0,4	- 0,6	118,8	12,4	- 7,4
	Juli	98,8 p	0,1 p	- 0,2 p	122,2 p	2,8 p	- 0,7 p
	August	99,3 p	0,5 p	- 0,4 p	115,6 p	- 5,4 p	- 3,7 p
	September	100,3 p	1,0 p	0,2 p	121,2 p	4,8 p	- 4,0 p
	Oktober	99,6 p	- 0,7 p	- 0,3 p	119,6 p	- 1,3 p	2,9 p
	November	99,2 p	- 0,4 p	- 0,5 p	129,5 p	8,3 p	- 3,8 p

<sup>1</sup> Vorbereitende Baustellenarbeiten, Hoch- und Tiefbau

<sup>2</sup> Basis 2021=100

**2.1 Betriebe, Beschäftigung, Entgelte und Umsatz im Ausbaugewerbe<sup>1</sup>  
in Schleswig-Holstein 2020 bis 2024**  
(Betriebe von Rechtlichen Einheiten mit 20<sup>a</sup> und mehr tätigen Personen)

Jahr ----- Quartal	Betriebe <sup>2</sup>	Tätige Personen im Ausbau- gewerbe <sup>2</sup>	Geleistete Arbeits- stunden	Entgelte	Ausbau- gewerbl. Umsatz <sup>3</sup>
	Anzahl		1 000 Std	1 000 Euro	
2020	278	11 293	14 365	380 453	1 410 859
2021	366	13 667	17 144	472 525	1 697 465
2022	388	14 432	17 797	520 184	1 964 234
2023	400	15 105	18 585	567 541	2 226 427
2022					
1. Quartal	390	14 393	4 459	122 479	402 626
2. Quartal	388	14 300	4 404	129 593	467 399
3. Quartal	387	14 559	4 471	130 088	486 819
4. Quartal	387	14 474	4 463	138 024	607 390
2023					
1. Quartal	400	14 945	4 716	135 849	463 895
2. Quartal	400	14 999	4 614	141 848	533 767
3. Quartal	400	15 285	4 672	139 473	560 195
4. Quartal	400	15 190	4 584	150 371	668 571
2024					
1. Quartal	411	15 465	4 699	143 927	515 462
2. Quartal	410	15 338	4 665	153 640	554 681
3. Quartal	409	15 627	4 737	152 562	600 864

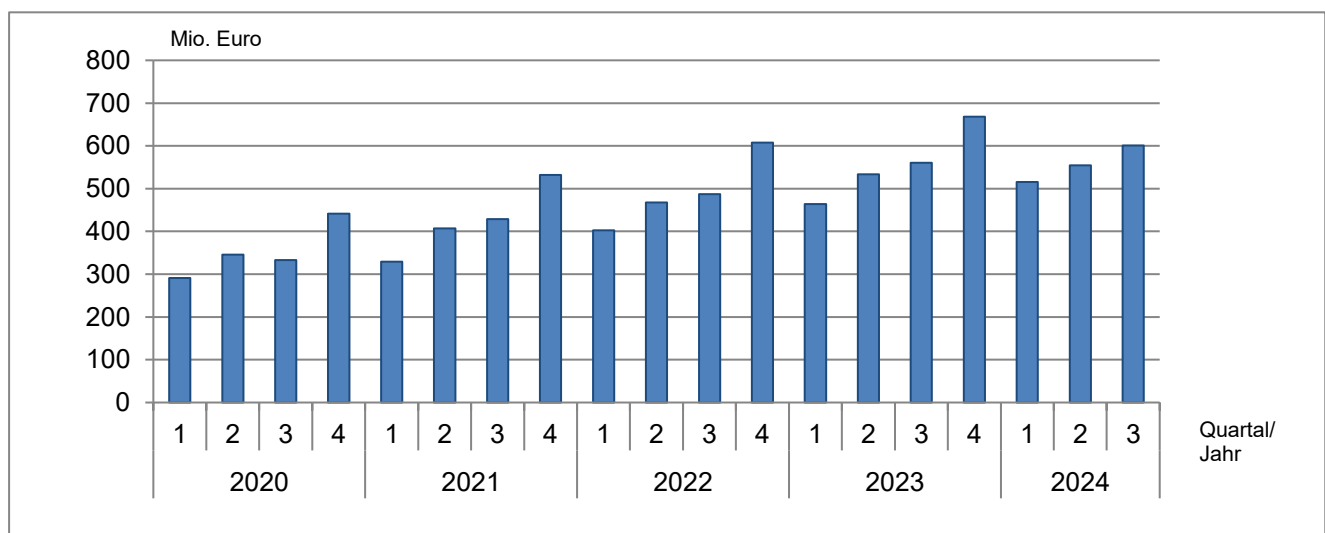
<sup>a</sup> von 2018 bis 2020 Betriebe von Unternehmen mit 23 und mehr tätigen Personen

<sup>1</sup> Bauinstallation und sonstiges Ausbaugewerbe

<sup>2</sup> Jahreswerte = Quartalsdurchschnitt; Quartalswerte = am Ende des Quartals

<sup>3</sup> ohne Umsatzsteuer

**Ausbaugewerblicher Umsatz im Ausbaugewerbe  
in Schleswig-Holstein 2020 bis 2024**  
(Betriebe von Rechtlichen Einheiten mit 20<sup>a</sup> und mehr tätigen Personen)



<sup>a</sup> von 2018 bis 2020 Betriebe von Unternehmen mit 23 und mehr tätigen Personen

**2.2 Betriebe, Beschäftigung, Entgelte und Umsatz im Ausbaugewerbe<sup>1</sup>**  
**in Schleswig-Holstein im 3. Quartal 2024 nach Wirtschaftszweigen**  
(Betriebe von Rechtlichen Einheiten mit 20 und mehr tätigen Personen)

WZ-Nr.	Wirtschaftszweig	Betriebe	Tätige Personen im Ausbaugewerbe	Geleistete Arbeitsstunden	Entgelte	Ausbaugewerbl. Umsatz <sup>2</sup>
		Anzahl		1 000 Std	1 000 Euro	
43.2	Bauinstallation	300	12 252	3 673	121 628	491 146
43.21	Elektroinstallation	132	6 037	1 936	59 676	236 385
43.22	Gas-, Wasser-, Heizungs- sowie Lüftungs- und Klimainstallation	149	5 461	1 523	53 434	218 620
43.29	Sonstige Bauinstallation	19	754	214	8 518	36 141
43.3	Sonstiger Ausbau	109	3 375	1 064	30 934	109 718
43.32	Bautischlerei und -schlosserei	28	799	256	6 635	24 510
43.34	Malerei und Glaserei	50	1 613	543	15 177	49 444
<b>Bauinstallation und sonstiges Ausbaugewerbe zusammen</b>		<b>409</b>	<b>15 627</b>	<b>4 737</b>	<b>152 562</b>	<b>600 864</b>

<sup>1</sup> Bauinstallation und sonstiges Ausbaugewerbe

<sup>2</sup> ohne Umsatzsteuer

**2.3 Betriebe, Beschäftigung, Entgelte und Umsatz im Ausbaugewerbe<sup>1</sup>**  
**in Schleswig-Holstein im 3. Quartal 2024 nach Kreisen**  
(Betriebe von Rechtlichen Einheiten mit 20 und mehr tätigen Personen)

KREISFREIE STADT Kreis	Betriebe	Tätige Personen im Ausbau- gewerbe	Geleistete Arbeits- stunden	Entgelte	Ausbau- gewerbl. Umsatz <sup>2</sup>
	Anzahl		1 000 Std	1 000 Euro	
FLENSBURG	11	469	142	4 182	15 499
KIEL	34	1 475	477	14 234	57 954
LÜBECK	31	1 401	361	14 154	48 651
NEUMÜNSTER	15	516	166	4 865	18 525
Dithmarschen	23	883	264	7 870	38 311
Herzogtum Lauenburg	22	791	230	7 425	30 159
Nordfriesland	32	1 078	334	9 815	42 790
Ostholstein	27	1 000	317	10 205	35 102
Pinneberg	43	1 409	425	14 528	55 544
Plön	18	771	234	7 993	27 449
Rendsburg-Eckernförde	38	1 675	577	16 556	82 920
Schleswig-Flensburg	21	671	207	5 752	20 350
Segeberg	36	1 430	402	12 700	48 258
Steinburg	20	702	197	6 329	25 691
Stormarn	38	1 356	404	15 952	53 662
<b>Schleswig-Holstein</b>	<b>409</b>	<b>15 627</b>	<b>4 737</b>	<b>152 562</b>	<b>600 864</b>

<sup>1</sup> Bauinstallation und sonstiges Ausbaugewerbe

<sup>2</sup> ohne Umsatzsteuer

## 2.4 Messzahlen und Veränderungsraten für Beschäftigte und Umsatz im Ausbaugewerbe<sup>1</sup> in Schleswig-Holstein 2021 bis 3. Quartal 2024

(Ergebnisse für alle Betriebe aus dem Mixmodell mit Verwaltungsdatenauswertung)

Jahr ----- Quartal		Beschäftigte			Umsatz		
		Messzahl <sup>2</sup>	Veränderung zum		Messzahl <sup>2</sup>	Veränderung zum	
			Vorquartal	Vorjahr		Vorquartal	Vorjahr
			%	%		%	%
2021	1. Quartal	98,6	- 0,3	2,0	79,4	- 32,1	- 1,2
	2. Quartal	99,3	0,7	3,2	97,9	23,2	9,1
	3. Quartal	101,6	2,3	2,1	102,1	4,3	11,7
	4. Quartal	100,6	- 1,0	1,7	120,6	18,1	3,1
2022	1. Quartal	100,8	0,2	2,2	92,9	- 23,0	17,0
	2. Quartal	100,7	- 0,1	1,4	110,3	18,7	12,7
	3. Quartal	103,4	2,7	1,8	114,3	3,6	11,9
	4. Quartal	102,1	- 1,3	1,5	131,2	14,8	8,8
2023	1. Quartal	101,6	- 0,5	0,8	104,0	- 20,7	11,9
	2. Quartal	102,1	0,5	1,4	118,8	14,2	7,7
	3. Quartal	104,1	2,0	0,7	122,0	2,7	6,7
	4. Quartal	102,7	-1,4	0,6	135,7	11,3	3,4
2024	1. Quartal	101,9 p	- 0,7 p	0,3 p	103,5 p	- 23,7 p	- 0,5 p
	2. Quartal	101,6 p	- 0,3 p	- 0,5 p	114,6 p	10,7 p	- 3,5 p
	3. Quartal	103,2 p	1,6 p	- 0,9 p	121,4 p	6,0 p	- 0,5 p

<sup>1</sup> Bauinstallation und sonstiges Ausbaugewerbe

<sup>2</sup> Basis 2021=100

### Veränderungsrate der Messzahlen für Beschäftigte und Umsatz gegenüber dem Vorjahreswert im Ausbaugewerbe in Schleswig-Holstein 2021 bis 2024 (alle Betriebe - Ergebnisse Mixmodell)

