

STATISTISCHE BERICHTE

Kennziffer: E II 2/E III 2 - j 23 SH

Das Baugewerbe in Schleswig-Holstein

– Ergebnisse der Jahreserhebungen vom 30.06.2023 –

Herausgegeben am: 29. August 2024

Impressum

Statistische Berichte

Herausgeber:

Statistisches Amt für Hamburg und Schleswig-Holstein

– Anstalt des öffentlichen Rechts –

Steckelhörn 12
20457 Hamburg

Auskunft zu dieser Veröffentlichung:

Verena Hein

Telefon: 0431 6895-9143

E-Mail: bau@statistik-nord.de

Auskunftsdienst:

E-Mail: info@statistik-nord.de

Auskünfte: 040 42831-1766

Internet: www.statistik-nord.de

© Statistisches Amt für Hamburg und Schleswig-Holstein, Hamburg 2024

Auszugsweise Vervielfältigung und Verbreitung mit Quellenangabe gestattet.

Sofern in den Produkten auf das Vorhandensein von Copyrightrechten Dritter hingewiesen wird, sind die in deren Produkten ausgewiesenen Copyrightbestimmungen zu wahren. Alle übrigen Rechte bleiben vorbehalten.

Zeichenerklärung:

0	weniger als die Hälfte von 1 in der letzten besetzten Stelle, jedoch mehr als nichts
–	nichts vorhanden (genau Null)
...	Angabe fällt später an
·	Zahlenwert unbekannt oder geheim zu halten
x	Tabellenfach gesperrt, weil Aussage nicht sinnvoll
p	vorläufiges Ergebnis
r	berichtigtes Ergebnis
s	geschätztes Ergebnis
a. n. g.	anderweitig nicht genannt
u. dgl.	und dergleichen
()	Zahlenwert mit eingeschränkter Aussagefähigkeit
/	Zahlenwert nicht sicher genug

Abweichungen in den Summen sind auf Runden der Zahlen zurückzuführen.

Inhaltsverzeichnis

Seite

Rechtsgrundlagen	4
Berichtskreise	4
Merkmalsdefinitionen	4

Tabellen

1.1	Ergebnisse der Ergänzungserhebungen im Bauhauptgewerbe in Schleswig-Holstein 2019-2023	5
1.2	Betriebe im Bauhauptgewerbe nach Wirtschaftszweigen und Beschäftigtengrößenklassen Ende Juni 2023 in Schleswig-Holstein	7
1.3	Tätige Personen im Bauhauptgewerbe nach Wirtschaftszweigen Ende Juni 2023 sowie Bruttoentgelte im Juni 2023 nach Beschäftigtengrößenklassen in Schleswig-Holstein	8
1.4	Tätige Personen im Bauhauptgewerbe nach der Stellung im Betrieb und Wirtschaftszweigen Ende Juni 2023 in Schleswig-Holstein	9
1.5	Tätige Personen im Bauhauptgewerbe nach der Stellung im Betrieb und Beschäftigtengrößenklassen Ende Juni 2023 in Schleswig-Holstein	10
1.6	Geleistete Arbeitsstunden im Bauhauptgewerbe nach Wirtschaftszweigen, Bauarten und Beschäftigtengrößenklassen im Juni 2023 in Schleswig-Holstein	11
1.7	Baugewerblicher Umsatz im Bauhauptgewerbe nach Wirtschaftszweigen, Bauarten sowie Gesamtumsatz nach Beschäftigtengrößenklassen im Juni 2023 in Schleswig-Holstein	12
1.8	Baugewerblicher Umsatz im Bauhauptgewerbe nach Wirtschaftszweigen sowie sonstiger Umsatz und Gesamtumsatz nach Beschäftigtengrößenklassen 2022 in Schleswig-Holstein	13
1.9	Ergebnisse der Ergänzungserhebung im Bauhauptgewerbe in Schleswig-Holstein nach Kreisen 2019-2023	14
2.1	Ergebnisse der Zusatzerhebungen im Ausbaugewerbe in Schleswig-Holstein 2019-2023	18
2.2	Betriebe und tätige Personen Ende Juni 2023 sowie Umsatz 2022 im Ausbaugewerbe nach Wirtschaftszweigen in Schleswig-Holstein	20
2.3	Geleistete Arbeitsstunden und Entgelte im Ausbaugewerbe nach Wirtschaftszweigen im 2. Quartal 2023 in Schleswig-Holstein	21
2.4	Ergebnisse der Zusatzerhebung im Ausbaugewerbe in Schleswig-Holstein nach Kreisen 2019-2023	22

Grafiken

Betriebe im Bauhauptgewerbe nach Beschäftigtengrößenklassen in Schleswig-Holstein 2019-2023	6
Tätige Personen im Bauhauptgewerbe nach Beschäftigtengrößenklassen in Schleswig-Holstein 2019-2023	6
Baugewerblicher Umsatz im Bauhauptgewerbe nach Beschäftigtengrößenklassen in Schleswig-Holstein 2019-2022	6
Betriebe im Ausbaugewerbe nach Beschäftigtengrößenklassen in Schleswig-Holstein 2019-2023	19
Tätige Personen im Ausbaugewerbe nach Beschäftigtengrößenklassen in Schleswig-Holstein 2019-2023	19
Baugewerblicher Umsatz im Ausbaugewerbe nach Beschäftigtengrößenklassen in Schleswig-Holstein 2019-2022	19

Rechtsgrundlagen

Gesetz über die Statistik im Produzierenden Gewerbe (ProdGewStatG) in der Fassung der Bekanntmachung vom 21.03.2002 (BGBl. I, S.1181) geändert durch Artikel 7 des Gesetzes vom 22.02.2021 (BGBl. I S. 266), in Verbindung mit dem Bundesstatistikgesetz (BStatG) vom 20.10.2016 (BGBl. I S. 2394), zuletzt geändert durch Artikel 14 des Gesetzes vom 08.05.2024 (BGBl. I Nr. 152).

Berichtskreise

Die Abgrenzung und Gliederung erfolgt nach der Klassifikation der Wirtschaftszweige, Ausgabe 2008 (WZ 2008). Erfasst und nachgewiesen werden örtliche Einheiten (in der Regel nicht Baustellen) mit wirtschaftlichem Schwerpunkt im Baugewerbe.

Die jährliche **Ergänzungserhebung im Bauhauptgewerbe** wird durchgeführt bei allen Baubetrieben von Unternehmen des Produzierenden Gewerbes und anderer Wirtschaftsbereiche sowie Arbeitsgemeinschaften, soweit sich deren Tätigkeit auf inländische Baustellen bezieht. Diese Erhebung umfasst Betriebe der Bereiche "Vorbereitende Baustellenarbeiten, Hoch- und Tiefbau" (WZ 41.2, 42.1, 42.2, 42.9, 43.1, 43.9).

Die jährliche **Zusatzerhebung im Ausbaugewerbe** wird durchgeführt bei Baubetrieben von Unternehmen mit 10 und mehr Beschäftigten sowie Arbeitsgemeinschaften mit inländischen Baustellen. Diese Erhebung umfasst Betriebe der Bereiche "Bauinstallation und sonstiger Ausbau" (WZ 43.2, 43.3).

Die Regionalisierung in beiden Erhebungen erfolgt nach dem Sitz der Betriebe.

Merkmalsdefinitionen

Tätige Personen

Tätige Inhaber und tätige Mitinhaber (eingeschlossen unbezahlt mithelfende Familienangehörige) sowie alle in einem arbeitsrechtlichen Verhältnis zum Betrieb stehenden Personen soweit sie nicht überwiegend in anderen Bereichen des Betriebes wie Handel oder Dienstleistung beschäftigt sind.

Zu den Angestellten rechnen auch Gesellschafter, Vorstandsmitglieder, Geschäftsführer und andere leitende Kräfte eines Unternehmens (GmbH und sonstige Rechtsformen), nicht jedoch die angestelltenversicherungspflichtigen Poliere, Schachtmeister und Meister.

Bruttoentgelte

Summe der Bruttobezüge (Bar- und Sachbezüge) einschl. der Arbeitnehmeranteile, jedoch ohne die Arbeitgeberanteile zur Sozialversicherung (Kranken-, Renten- und Arbeitslosenversicherung). Nicht eingeschlossen sind auch Beiträge zu den Sozialkassen des Baugewerbes, Winterbau-Umlage, Aufwendungen für die betriebliche Alters-, Invaliditäts- und Hinterbliebenenversorgung sowie gezahltes Vorruhestandsgeld.

Geleistete Arbeitsstunden

Alle auf Baustellen, Bauhöfen und in Werkstätten im Bundesgebiet tatsächlich geleisteten Arbeitsstunden, gleichgültig ob sie von Lohnempfängern, Polierern, Schachtmeistern und Meistern, von Inhabern, Familienangehörigen, Angestellten oder Auszubildenden erbracht wurden.

Nicht einbezogen sind die für Bürotätigkeit geleisteten Arbeitsstunden.

Umsatz (ohne Umsatzsteuer)

Die dem Finanzamt für die Umsatzsteuer zu meldenden steuerbaren (steuerpflichtigen und steuerfreien) Beträge für die im Bundesgebiet getätigten Leistungen, einschließlich Umsatz aus Nachunternehmertätigkeit und der Vergabe von Teilleistungen an Nachunternehmer. Hierzu zählen auch Anzahlungen für Teilleistungen oder Vorauszahlungen vor Ausführung der entsprechenden Lieferungen oder Leistungen, die gem. § 13 Umsatzsteuergesetz zu versteuern sind.

Neben dem baugewerblichen Umsatz (Umsatz aus Bauleistungen) enthält der Gesamtumsatz sonstige Umsätze, die in der eigenen Bauleistung nicht abgerechnet wurden. Hierbei handelt es sich vorwiegend um Umsätze aus Handelsware, Umsätze aus sonstigen eigenen Erzeugnissen (Baustoffen, Betonwaren u. Ä.), Umsätze aus Lohnarbeiten für Dritte, Dienstleistungen, Vermietung und Verpachtung.

Der Vorjahresumsatz bezieht sich auf die im Erhebungsjahr auskunftspflichtigen Berichtskreise und ist wegen der zwischenzeitlichen Fluktuation nur bedingt als Vorjahresumsatz des gesamten Baugewerbes anzusehen.

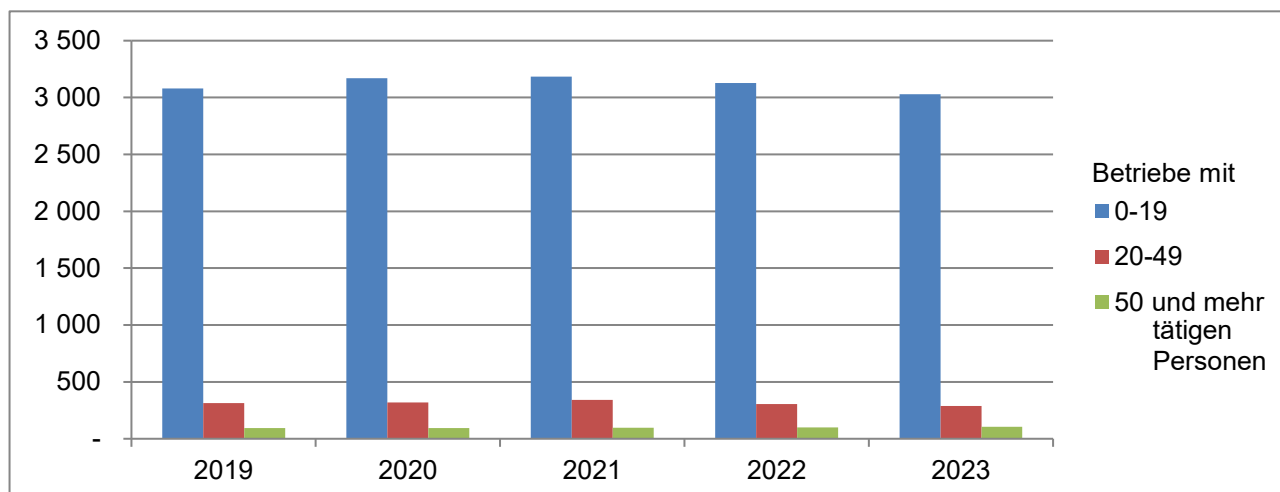
1.1 Ergebnisse der Ergänzungserhebungen im Bauhauptgewerbe in Schleswig-Holstein 2019-2023

Merkmal Einheit	2019	2020	2021	2022	2023
Betriebe Ende Juni					
mit ... tätigen Personen ¹					
1 - 19	3 080	3 171	3 185	3 127	3 028
20 - 49	313	318	341	306	288
50 und mehr	95	94	96	101	104
Insgesamt	3 488	3 583	3 622	3 534	3 420
Veränderung gegenüber Vorjahr (Anzahl)	429	95	39	- 88	- 114
Tätige Personen ¹ Ende Juni					
in Betrieben mit ... tätigen Personen ¹					
1 - 19	15 756	16 578	16 314	16 848	16 651
20 - 49	9 231	9 495	9 999	9 064	8 545
50 und mehr	8 442	8 365	8 709	9 117	9 474
Insgesamt	33 429	34 438	35 022	35 029	34 670
Veränderung gegenüber Vorjahr (%)	10,3	3,0	1,7	0,0	-1,0
Tätige Personen ¹ Ende Juni nach Stellung im Betrieb					
Tätige Inhaber, mithelfende Familienangehörige	2 759	2 812	2 846	2 734	2 535
Kaufmännische- u. technische Arbeitnehmer einschl. Auszubildende	5 917	6 065	6 148	6 281	6 361
Poliere, Schachtmeister, Werkpoliere	2 264	2 344	2 449	2 501	2 478
Maurer, Betonbauer, Zimmerer u. übrige Facharbeiter	13 308	13 774	13 917	13 741	13 715
Baumaschinenführer, Berufskraftfahrer	1 601	1 651	1 691	1 809	1 813
Fachwerker, Maschinisten	5 526	5 642	5 819	5 796	5 699
Gewerblich Auszubildende	2 054	2 150	2 152	2 167	2 069
Geleistete Arbeitsstunden im Juni in 1 000	3 467	3 739	3 918	3 823	3 847
Veränderung gegenüber Vorjahr (%)	1,8	7,8	4,8	-2,4	0,6
Bruttoentgelte im Juni in 1 000 Euro	92 456	97 334	101 155	107 027	110 261
Baugewerblicher Umsatz² im Jahr in 1 000 Euro					
in Betrieben mit ... tätigen Personen ¹					
1 - 19	1 648 401	1 822 444	1 945 073	2 229 837	...
20 - 49	1 337 797	1 541 387	1 404 260	1 477 602	...
50 und mehr	1 803 545	1 875 680	1 806 689	2 137 456	...
Insgesamt	4 789 743	5 239 511	5 156 022	5 844 896	...
Veränderung gegenüber Vorjahr (%)	7,6	9,4	-1,6	13,4	...
Sonstiger Umsatz² im Jahr in 1 000 Euro	35 581	32 249	33 878	35 675	...
Veränderung gegenüber Vorjahr (%)	6,1	-9,4	5,1	5,3	...
Gesamtumsatz² im Jahr in 1 000 Euro	4 825 324	5 271 760	5 189 900	5 880 571	...
Veränderung gegenüber Vorjahr (%)	7,6	9,3	-1,6	13,3	...

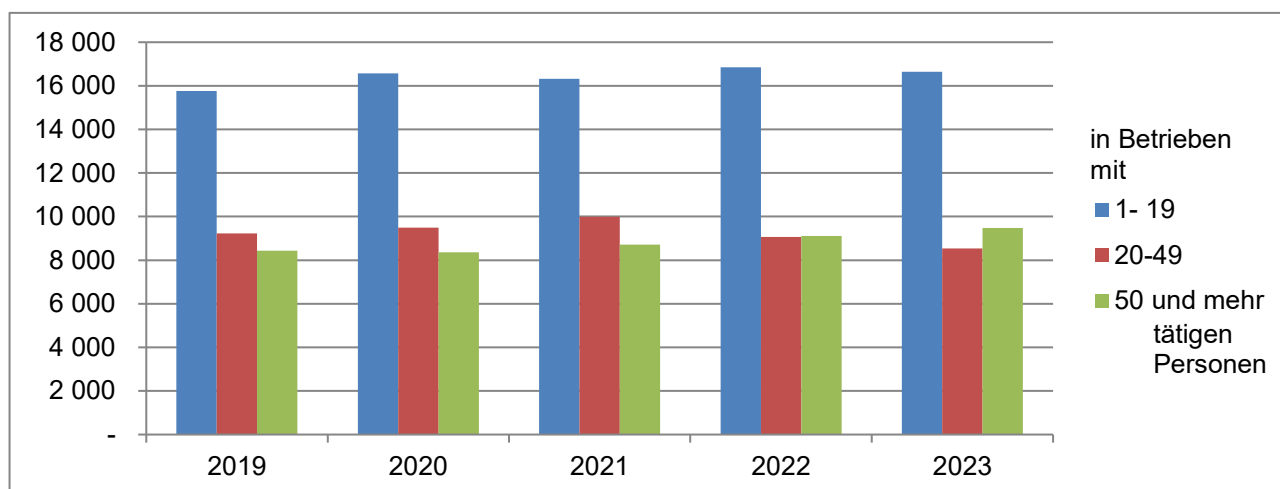
¹ überwiegend bauhauptgewerblich tätig

² erhoben im Folgejahr

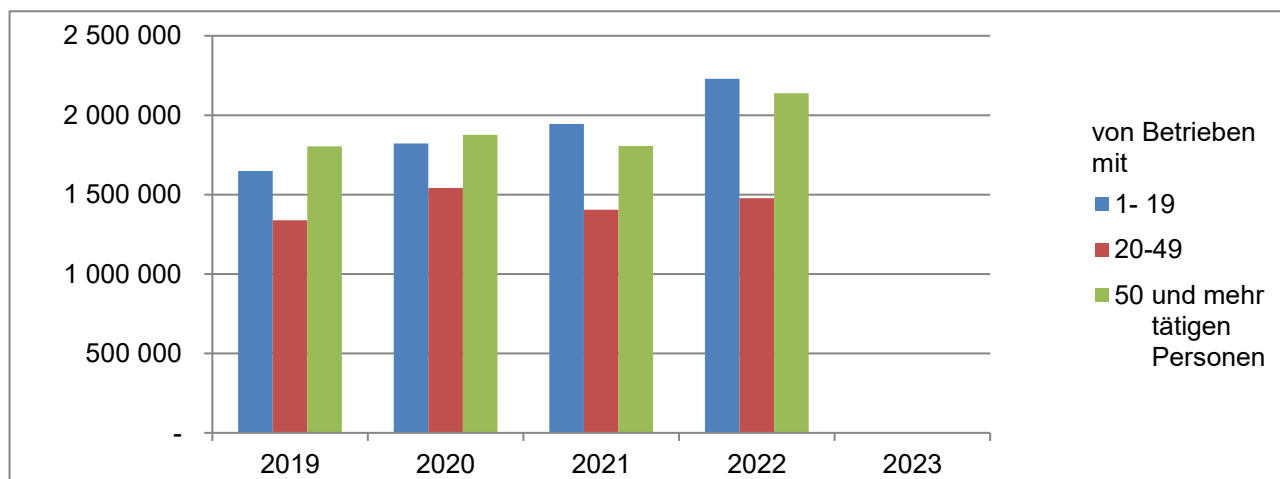
Betriebe im Bauhauptgewerbe nach Beschäftigtengrößenklassen in Schleswig-Holstein 2019-2023



Tätige Personen im Bauhauptgewerbe nach Beschäftigtengrößenklassen in Schleswig-Holstein 2019-2023



Baugewerblicher Umsatz im Bauhauptgewerbe nach Beschäftigtengrößenklassen in Schleswig-Holstein 2019-2022



**1.2 Betriebe im Bauhauptgewerbe nach Wirtschaftszweigen und Beschäftigtengrößenklassen
Ende Juni 2023 in Schleswig-Holstein**

Wirtschaftszweig	Betriebe mit ... tätigen Personen ¹			
	1 - 19	20 - 49	50 und mehr	insgesamt
Bauhauptgewerbe insgesamt	3 028	288	104	3 420
41.2 Bau von Gebäuden	616	91	28	735
42.1 Bau von Straßen und Bahnverkehrsstrecken	95	18	23	136
42.11 Bau von Straßen	87	16	20	123
42.9 Sonstiger Tiefbau	136	19	6	161
43.9 Sonstige spezialisierte Bautätigkeiten	1 906	112	33	2 051
43.91 Dachdeckerei und Zimmerei	1 199	61	10	1 270
43.91.1 Dachdeckerei und Bauspenglerei	466	31	3	500
43.91.2 Zimmerei und Ingenieurholzbau	733	30	7	770
43.99 Sonstige spezialisierte Bautätigkeiten a. n. g.	707	51	23	781
43.99.9 Baugewerbe, a. n. g.	606	39	20	665

¹ überwiegend bauhauptgewerblich tätig

**1.3 Tätige Personen¹ im Bauhauptgewerbe nach Wirtschaftszweigen Ende Juni 2017,
sowie Bruttoentgelte im Juni 2023 nach Beschäftigtengrößenklassen in Schleswig-Holstein**

Wirtschaftszweig Entgelte		In Betrieben mit ... tätigen Personen ¹			
		1 - 19	20 - 49	50 und mehr	insgesamt
Bauhauptgewerbe insgesamt		16 651	8 545	9 474	34 670
41.2	Bau von Gebäuden	3 460	2 669	2 397	8 526
42.1	Bau von Straßen und Bahnverkehrsstrecken	770	561	2 483	3 814
42.11	Bau von Straßen	696	487	2 204	3 387
42.9	Sonstiger Tiefbau	968	563	620	2 151
43.9	Sonstige spezialisierte Bautätigkeiten	9 797	3 333	2 797	15 927
43.91	Dachdeckerei und Zimmerei	6 782	1 718	823	9 323
43.91.1	Dachdeckerei und Bauspenglerei	2 955	871	266	4 092
43.91.2	Zimmerei und Ingenieurholzbau	3 827	847	557	5 231
43.99	Sonstige spezialisierte Bautätigkeiten a. n. g.	3 015	1 615	1 974	6 604
43.99.9	Baugewerbe, a. n. g.	2 345	1 252	1 771	5 368
Bruttoentgelte in 1000 Euro		44 809	29 041	36 410	110 261

¹ überwiegend bauhauptgewerblich tätig

1.4 Tätige Personen¹ im Bauhauptgewerbe nach der Stellung im Betrieb und Wirtschaftszweigen Ende Juni 2023 in Schleswig-Holstein

Wirtschaftszweig		Tätige Inhaber, mit-helfende Familien-ange-hörige	Kauf-männi-sche und tech-nische Arbeit-nehmer einschl. Auszu-bildende	Poliere, Schacht-meister, Werk-poliere	Maurer, Beton-bauer, Zimmerer	Bauma-schinen-führer, Berufs-kraft-fahrer	Fach-werker, Maschi-nisten	Gewerb-lich Auszu-bildende	Tätige Per-sonen im Bau-haupt-gewerbe ins-gesamt
Bauhauptgewerbe insgesamt		2 535	6 361	2 478	13 715	1 813	5 699	2 069	34 670
41.2	Bau von Gebäuden	506	1 757	638	4 260	193	583	589	8 526
42.1	Bau von Straßen und Bahnverkehrsstrecken	58	749	461	796	501	1 065	184	3 814
42.11	Bau von Straßen	56	663	382	746	434	938	168	3 387
42.9	Sonstiger Tiefbau	111	440	221	372	254	677	76	2 151
43.9	Sonstige spezialisierte Bautätigkeiten	1 621	2 629	828	7 401	427	1 907	1 114	15 927
43.91	Dachdeckerei und Zimmerei	1 039	1 323	366	5 121	62	448	964	9 323
43.91.1	Dachdeckerei und Bauspenglerei	376	620	198	2 314	11	230	343	4 092
43.91.2	Zimmerei und Ingenieurholzbau	663	703	168	2 807	51	218	621	5 231
43.99	Sonstige spezialisierte Bautätigkeiten a. n. g.	582	1 306	462	2 280	365	1 459	150	6 604
43.99.9	Baugewerbe, a. n. g.	511	1 045	346	1 968	331	1 038	129	5 368

¹ überwiegend bauhauptgewerblich tätig

1.5 Tätige Personen¹ im Bauhauptgewerbe nach der Stellung im Betrieb und Beschäftigtengrößenklassen Ende Juni 2023 in Schleswig-Holstein

Stellung im Betrieb	In Betrieben mit ... tätigen Personen ¹			
	1 - 19	20 - 49	50 und mehr	insgesamt
Tätige Personen insgesamt	16 651	8 545	9 474	34 670
Tätige Inhaber und mithelfende Familienangehörige	2 376	115	44	2 535
Kaufmännische und technische Arbeitnehmer und Azubis	2 982	1 385	1 994	6 361
Poliere, Schachtmeister und Werkpoliere	893	638	947	2 478
Maurer, Betonbauer, Zimmerer und übrige Facharbeiter	7 142	3 602	2 971	13 715
Baumaschinenführer, Berufskraftfahrer	491	468	854	1 813
Fachwerker, Maschinisten	1 763	1 803	2 133	5 699
Gewerblich Auszubildende	1 004	534	531	2 069

¹ überwiegend bauhauptgewerblich tätig

1.6 Geleistete Arbeitsstunden im Bauhauptgewerbe nach Wirtschaftszweigen, Bauarten und Beschäftigtengrößenklassen im Juni 2023 in Schleswig-Holstein

Wirtschaftszweig Bauart	In Betrieben mit ... tätigen Personen ¹			
	1 - 19	20 - 49	50 und mehr	insgesamt
	1 000 Stunden			
Bauhauptgewerbe insgesamt	1 825	987	1 034	3 847
41.2 Bau von Gebäuden	363	289	212	864
42.1 Bau von Straßen und Bahnverkehrsstrecken	93	70	315	478
42.11 Bau von Straßen	84	63	286	433
42.9 Sonstiger Tiefbau	112	67	66	245
43.9 Sonstige spezialisierte Bautätigkeiten	1 073	380	293	1 747
43.91 Dachdeckerei und Zimmerei	756	201	89	1 045
43.91.1 Dachdeckerei und Bauspenglerei	336	102	32	470
43.91.2 Zimmerei und Ingenieurholzbau	420	98	57	575
43.99 Sonstige spezialisierte Bautätigkeiten a. n. g.	317	180	205	701
43.99.9 Baugewerbe, a. n. g.	246	137	182	565
Hochbau	1 490	683	368	2 541
Tiefbau	336	304	666	1 306
Wohnungsbau	1 250	498	214	1 963
Gewerblicher- und -industrieller Bau ²	332	269	320	922
Hochbau	201	137	114	451
Tiefbau	131	133	206	471
Öffentlicher und Verkehrsbau	243	219	500	962
Hochbau	39	48	40	126
Tiefbau	204	171	460	835
davon				
Straßenbau	89	63	223	375
Sonstiger Tiefbau ³	116	108	237	461

¹ überwiegend bauhauptgewerblich tätig

² einschließlich landwirtschaftlicher Bau sowie Unternehmen der Bahn und Post

³ einschließlich spezialisierter Hoch- und Tiefbau

**1.7 Baugewerblicher Umsatz im Bauhauptgewerbe nach Wirtschaftszweigen, Bauarten
sowie Gesamtumsatz nach Beschäftigtengrößenklassen
im Juni 2023 in Schleswig-Holstein**

Wirtschaftszweig Bauart Gesamtumsatz	In Betrieben mit ... tätigen Personen ¹			
	1 - 19	20 - 49	50 und mehr	insgesamt
	1 000 Euro			
Baugewerblicher Umsatz im Bauhauptgewerbe insgesamt	212 722	135 548	203 130	551 400
41.2 Bau von Gebäuden	45 913	46 962	64 814	157 688
42.1 Bau von Straßen und Bahnverkehrsstrecken	12 222	9 514	60 552	82 288
42.11 Bau von Straßen	10 878	6 440	55 603	72 921
42.9 Sonstiger Tiefbau	20 360	8 471	13 569	42 401
43.9 Sonstige spezialisierte Bautätigkeiten	109 668	46 473	47 332	203 474
43.91 Dachdeckerei und Zimmerei	74 705	23 019	17 275	115 000
43.91.1 Dachdeckerei und Bauspenglerei	33 866	10 384	3 606	47 856
43.91.2 Zimmerei und Ingenieurholzbau	40 839	12 636	13 669	67 144
43.99 Sonstige spezialisierte Bautätigkeiten a. n. g.	34 962	23 454	30 057	88 474
43.99.9 Baugewerbe, a. n. g.	26 992	19 550	27 949	74 491
Hochbau	162 030	91 130	91 464	344 624
Tiefbau	50 692	44 418	111 666	206 776
Wohnungsbau	133 903	66 515	59 179	259 596
Gewerblicher- und -industrieller Bau ²	45 917	39 504	56 954	142 375
Hochbau	23 279	18 714	23 301	65 294
Tiefbau	22 638	20 790	33 652	77 080
Öffentlicher und Verkehrsbau	32 902	29 529	86 998	149 429
Hochbau	4 848	5 902	8 984	19 733
Tiefbau	28 054	23 628	78 014	129 696
davon				
Straßenbau	12 536	7 727	41 774	62 038
Sonstiger Tiefbau ³	15 518	15 900	36 240	67 658
Gesamtumsatz	213 210	136 067	204 105	553 383

¹ überwiegend bauhauptgewerblich tätig

² einschließlich landwirtschaftlicher Bau sowie Unternehmen der Bahn und Post

³ einschließlich spezialisierter Hoch- und Tiefbau

**1.8 Baugewerblicher Umsatz im Bauhauptgewerbe nach Wirtschaftszweigen sowie
sonstiger Umsatz und Gesamtumsatz nach Beschäftigtengrößenklassen
2022 in Schleswig-Holstein**

Wirtschaftszweig sonstiger Umsatz Gesamtumsatz	In Betrieben mit ... tätigen Personen ¹			
	1 - 19	20 - 49	50 und mehr	insgesamt
	1 000 Euro			
Baugewerblicher Umsatz im Bauhauptgewerbe insgesamt	2 229 837	1 477 602	2 137 456	5 844 896
41.2 Bau von Gebäuden	564 558	556 699	798 925	1 920 182
42.1 Bau von Straßen u. Bahnverkehrsstrecken	102 370	92 898	521 607	716 875
42.11 Bau von Straßen	88 412	76 410	468 283	633 105
42.9 Sonstiger Tiefbau	178 847	109 072	135 256	423 174
43.9 Sonstige spezialisierte Bautätigkeiten	1 139 544	451 288	513 973	2 104 805
43.91 Dachdeckerei und Zimmerei	787 787	222 394	183 801	1 193 982
43.91.1 Dachdeckerei und Bauspenglerei	330 131	107 449	40 098	477 679
43.91.2 Zimmerei und Ingenieurholzbau	457 656	114 945	143 703	716 303
43.99 Sonstige spezialisierte Bautätigkeiten a. n. g.	351 757	228 894	330 172	910 823
43.99.9 Baugewerbe, a. n. g.	265 087	188 529	308 666	762 282
Sonstiger Umsatz	8 915	5 293	21 468	35 675
Gesamtumsatz	2 238 752	1 482 895	2 158 924	5 880 571

¹ überwiegend bauhauptgewerblich tätig

**1.9 Ergebnisse der Ergänzungserhebungen im Bauhauptgewerbe
in Schleswig-Holstein nach Kreisen 2023 (Vorjahr = 2022, Vorvorjahr = 2021)**

Merkmal Einheit	KREISFREIE STADT			
	FLENSBURG	KIEL	LÜBECK	NEUMÜNSTER
Betriebe Ende Juni				
mit ... tätigen Personen ¹				
1 - 19	29	96	106	69
20 - 49	5	12	16	10
50 und mehr	2	3	9	8
Insgesamt	36	111	131	87
Veränderung gegenüber Vorjahr (Anzahl)	-	- 1	- 6	- 1
Tätige Personen ¹ Ende Juni				
in Betrieben mit ... tätigen Personen ¹				
1 - 19	172	608	584	417
20 - 49	.	382	478	324
50 und mehr	.	342	823	728
Insgesamt	448	1 332	1 885	1 469
Veränderung gegenüber Vorjahr (%)	1,4	3,1	-1,4	3,2
Geleistete Arbeitsstunden im Juni in 1 000	49	140	188	141
Veränderung gegenüber Vorjahr (%)	0,1	10,1	-0,4	5,5
Bruttoentgelte im Juni in 1 000 Euro	1 423	4 574	6 295	4 850
Baugewerblicher Umsatz im Vorjahr in 1 000 Euro				
in Betrieben mit ... tätigen Personen ¹				
1 - 19	21 750	64 443	62 206	51 744
20 - 49	.	62 055	79 641	37 172
50 und mehr	.	60 931	164 791	99 052
Insgesamt	90 314	187 429	306 639	187 968
Veränderung gegenüber Vorvorjahr (%)	33,0	22,6	3,0	14,7
Sonstiger Umsatz im Vorjahr in 1 000 Euro	997	1 822	2 672	303
Veränderung gegenüber Vorvorjahr (%)	211,3	98,3	47,1	68,4
Gesamtumsatz im Vorjahr in 1 000 Euro	91 311	189 251	309 311	188 271
Veränderung gegenüber Vorvorjahr (%)	33,9	23,1	3,3	14,8

¹ überwiegend bauhauptgewerblich tätig

**1.9 Ergebnisse der Ergänzungserhebungen im Bauhauptgewerbe
in Schleswig-Holstein nach Kreisen 2023 (Vorjahr = 2022, Vorvorjahr = 2021)**

Merkmal Einheit	Kreis			
	Dithmarschen	Herzogtum Lauenburg	Nordfriesland	Ostholstein
Betriebe Ende Juni				
mit ... tätigen Personen ¹				
1 - 19	164	233	336	215
20 - 49	20	17	29	19
50 und mehr	7	5	11	3
Insgesamt	191	255	376	237
Veränderung gegenüber Vorjahr (Anzahl)	1	2	- 8	- 20
Tätige Personen ¹ Ende Juni				
in Betrieben mit ... tätigen Personen ¹				
1 - 19	1 009	1 287	1 859	1 098
20 - 49	604	467	824	524
50 und mehr	581	300	776	327
Insgesamt	2 194	2 054	3 459	1 949
Veränderung gegenüber Vorjahr (%)	-2,8	1,8	-1,1	-2,5
Geleistete Arbeitsstunden im Juni in 1 000	251	233	418	222
Veränderung gegenüber Vorjahr (%)	1,7	5,0	1,8	4,9
Bruttoentgelte im Juni in 1 000 Euro	6 717	6 269	10 788	5 899
Baugewerblicher Umsatz im Vorjahr in 1 000 Euro				
in Betrieben mit ... tätigen Personen ¹				
1 - 19	148 176	177 274	270 615	153 188
20 - 49	102 955	76 955	167 373	81 680
50 und mehr	83 438	61 613	166 673	74 858
Insgesamt	334 569	315 841	604 662	309 725
Veränderung gegenüber Vorvorjahr (%)	13,3	8,2	11,6	10,0
Sonstiger Umsatz im Vorjahr in 1 000 Euro	1 978	895	3 277	4 881
Veränderung gegenüber Vorvorjahr (%)	24,4	16,4	-7,5	-58,6
Gesamtumsatz im Vorjahr in 1 000 Euro	336 547	316 737	607 939	314 606
Veränderung gegenüber Vorvorjahr (%)	13,3	8,2	11,5	7,2

¹ überwiegend bauhauptgewerblich tätig

**1.9 Ergebnisse der Ergänzungserhebungen im Bauhauptgewerbe
in Schleswig-Holstein nach Kreisen 2023 (Vorjahr = 2022, Vorvorjahr = 2021)**

Merkmal Einheit	Kreis			
	Pinneberg	Plön	Rendsburg- Eckernförde	Schleswig- Flensburg
Betriebe Ende Juni				
mit ... tätigen Personen ¹				
1 - 19	296	170	295	325
20 - 49	21	10	32	35
50 und mehr	6	4	17	12
Insgesamt	323	184	344	372
Veränderung gegenüber Vorjahr (Anzahl)	- 16	4	- 19	- 17
Tätige Personen ¹ Ende Juni				
in Betrieben mit ... tätigen Personen ¹				
1 - 19	1 393	948	1 797	1 705
20 - 49	639	304	917	1 022
50 und mehr	564	344	1 769	1 202
Insgesamt	2 596	1 596	4 483	3 929
Veränderung gegenüber Vorjahr (%)	-1,2	-0,1	0,6	-4,5
Geleistete Arbeitsstunden im Juni in 1 000	284	173	526	434
Veränderung gegenüber Vorjahr (%)	1,3	-0,6	3,8	-8,0
Bruttoentgelte im Juni in 1 000 Euro	8 348	4 960	14 754	12 189
Baugewerblicher Umsatz im Vorjahr in 1 000 Euro				
in Betrieben mit ... tätigen Personen ¹				
1 - 19	170 667	133 630	250 328	221 014
20 - 49	125 390	67 964	174 029	172 918
50 und mehr	130 726	75 392	525 294	239 523
Insgesamt	426 783	276 986	949 651	633 456
Veränderung gegenüber Vorvorjahr (%)	15,3	18,0	28,1	8,7
Sonstiger Umsatz im Vorjahr in 1 000 Euro	4 724	948	2 048	6 005
Veränderung gegenüber Vorvorjahr (%)	106,8	16,0	-13,8	34,0
Gesamtumsatz im Vorjahr in 1 000 Euro	431 507	277 934	951 699	639 461
Veränderung gegenüber Vorvorjahr (%)	15,9	18,0	28,0	8,9

¹ überwiegend bauhauptgewerblich tätig

**1.9 Ergebnisse der Ergänzungserhebungen im Bauhauptgewerbe
in Schleswig-Holstein nach Kreisen 2023 (Vorjahr = 2022, Vorvorjahr = 2021)**

Merkmal Einheit	Kreis			
	Segeberg	Steinburg	Stormarn	Insgesamt
Betriebe Ende Juni				
mit ... tätigen Personen ¹				
1 - 19	319	145	230	3 028
20 - 49	22	17	23	288
50 und mehr	8	3	6	104
Insgesamt	349	165	259	3 420
Veränderung gegenüber Vorjahr (Anzahl)	- 18	- 13	- 2	- 114
Tätige Personen ¹ Ende Juni				
in Betrieben mit ... tätigen Personen ¹				
1 - 19	1 703	772	1 299	16 651
20 - 49	719	532	655	8 545
50 und mehr	709	353	534	9 474
Insgesamt	3 131	1 657	2 488	34 670
Veränderung gegenüber Vorjahr (%)	-4,2	-2,4	2,5	-1,0
Geleistete Arbeitsstunden im Juni in 1 000	348	170	268	3 847
Veränderung gegenüber Vorjahr (%)	-4,3	-3,4	3,4	0,6
Bruttoentgelte im Juni in 1 000 Euro	10 206	5 296	7 693	110 261
Baugewerblicher Umsatz im Vorjahr in 1 000 Euro				
in Betrieben mit ... tätigen Personen ¹				
1 - 19	234 172	106 563	164 068	2 229 837
20 - 49	107 523	76 915	108 135	1 477 602
50 und mehr	177 746	129 681	116 071	2 137 456
Insgesamt	519 441	313 158	388 274	5 844 896
Veränderung gegenüber Vorvorjahr (%)	10,5	13,9	-0,3	13,4
Sonstiger Umsatz im Vorjahr in 1 000 Euro	1 432	489	3 203	35 675
Veränderung gegenüber Vorvorjahr (%)	-18,2	545,6	177,3	5,3
Gesamtumsatz im Vorjahr in 1 000 Euro	520 873	313 647	391 477	5 880 571
Veränderung gegenüber Vorvorjahr (%)	10,4	14,0	0,3	13,3

¹ überwiegend bauhauptgewerblich tätig

2.1 Ergebnisse der Zusatzerhebungen im Ausbaugewerbe in Schleswig-Holstein 2019-2023

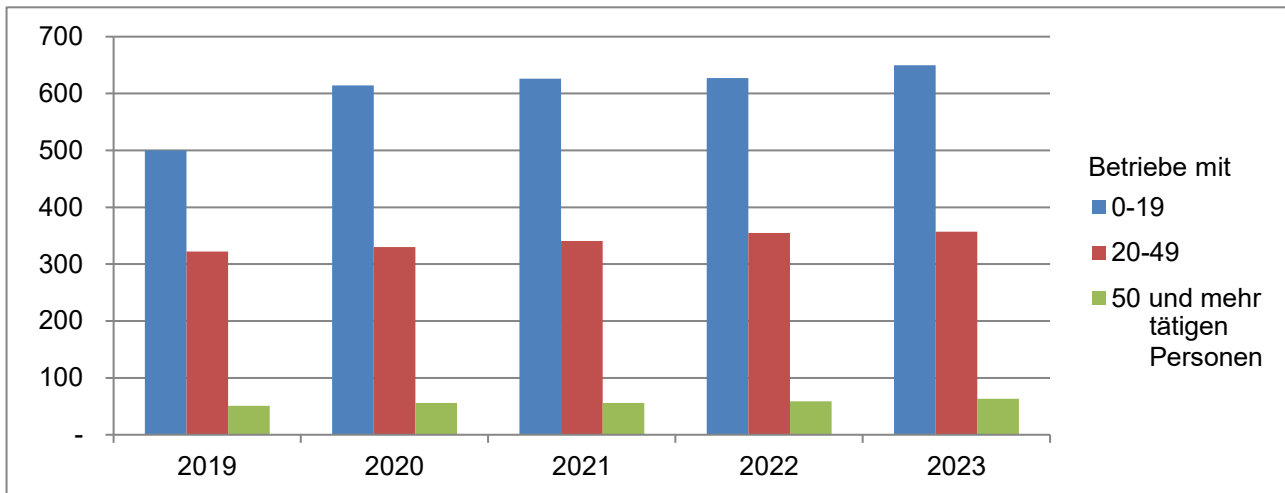
Merkmal Einheit	2019	2020	2021	2022	2023
Betriebe¹ Ende Juni					
mit ... tätigen Personen ²					
1 - 19	500	614	626	627	650
20 - 49	322	330	341	355	357
50 und mehr	51	56	56	59	63
Insgesamt	873	1 000	1 023	1 041	1 070
Veränderung gegenüber Vorjahr (Anzahl)	42	127	23	18	29
Tätige Personen² Ende Juni					
in Betrieben ¹ mit ... tätigen Personen ²					
1 - 19	6 930	8 255	8 454	8 504	8 813
20 - 49	9 003	9 178	9 679	10 084	10 235
50 und mehr	4 480	4 705	4 778	4 990	5 434
Insgesamt	20 413	22 138	22 911	23 578	24 482
Veränderung gegenüber Vorjahr (%)	5,0	8,5	3,5	2,9	3,8
Geleistete Arbeitsstunden im Juni in 1 000	6 489	6 941	7 241	7 249	7 563
Veränderung gegenüber Vorjahr (%)	4,8	7,0	4,3	0,1	4,3
Bruttoentgelte im Juni in 1 000 Euro	157 469	170 700	184 162	197 588	216 129
Ausbaugewerblicher Umsatz³ im Jahr in 1 000 Euro					
in Betrieben ¹ mit ... tätigen Personen ²					
1 - 19	818 979	885 090	905 654	1 046 907	...
20 - 49	1 012 806	1 152 771	1 210 147	1 408 696	...
50 und mehr	580 363	637 925	680 930	790 368	...
Insgesamt	2 412 149	2 675 786	2 796 731	3 245 971	...
Veränderung gegenüber Vorjahr (%)	10,9	10,9	4,5	16,1	...
Sonstiger Umsatz³ im Jahr in 1 000 Euro	37 377	36 060	42 042	43 326	...
Veränderung gegenüber Vorjahr (%)	-7,5	-3,5	16,6	3,1	...
Gesamtumsatz³ im Jahr in 1 000 Euro	2 449 526	2 711 846	2 838 773	3 289 297	...
Veränderung gegenüber Vorjahr (%)	10,6	10,7	4,7	15,9	...

¹ Betriebe von Unternehmen mit 10 und mehr tätigen Personen

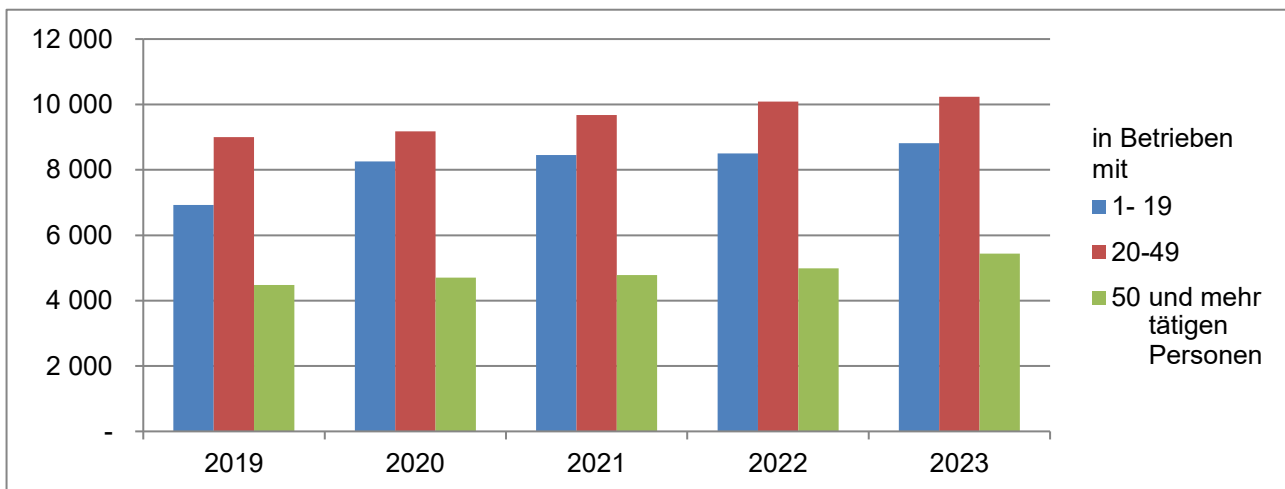
² überwiegend ausbaugewerblich tätig

³ erhoben im Folgejahr

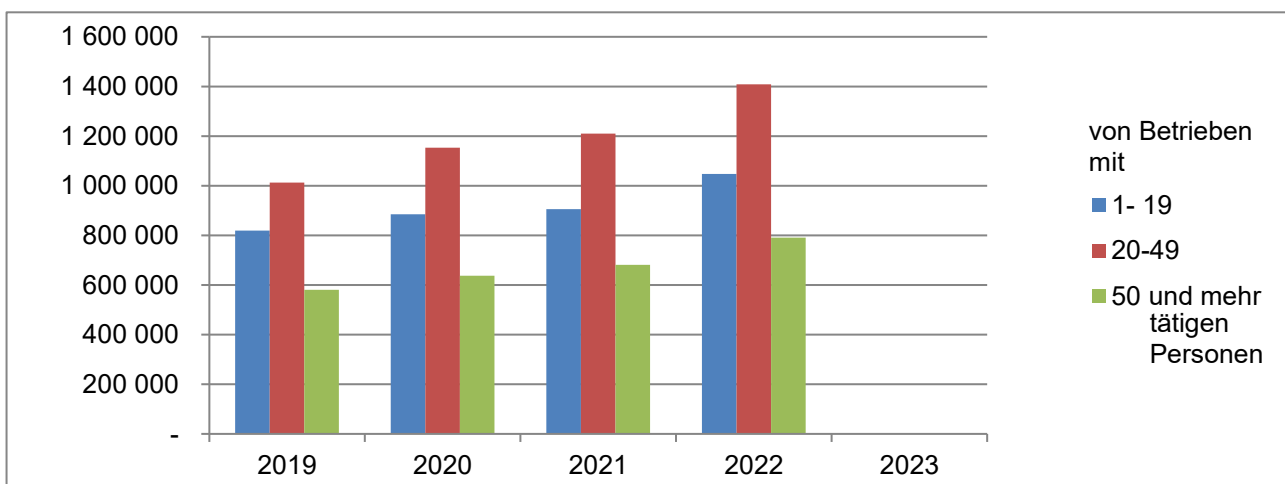
Betriebe im Ausbaugewerbe nach Beschäftigtengrößenklassen in Schleswig-Holstein 2019-2023



Tätige Personen im Ausbaugewerbe nach Beschäftigtengrößenklassen in Schleswig-Holstein 2019-2023



Baugewerblicher Umsatz im Ausbaugewerbe nach Beschäftigtengrößenklassen in Schleswig-Holstein 2019-2022



2.2 Betriebe¹ und tätige Personen² Ende Juni 2023 sowie Umsatz 2022 im Ausbaugewerbe nach Wirtschaftszweigen in Schleswig-Holstein

Wirtschaftszweig	Betriebe ¹	Tätige Personen ²		Gesamtumsatz	Davon	
		insgesamt	darunter gewerblich tätige Personen ³		bau-gewerblicher Umsatz	sonstiger Umsatz ⁴
	Ende Juni 2023			2022		
	Anzahl			1 000 Euro		
Ausbaugewerbe insgesamt	1 070	24 482	18 576	3 289 297	3 245 971	43 326
43.2 Bauinstallation	728	17 873	13 355	2 511 295	2 476 055	35 240
43.21 Elektroinstallation	306	8 181	6 243	1 138 772	1 111 092	27 681
43.22 Gas-, Wasser-, Heizungs-, Lüftungs- und Klimaanlageinstallation	375	8 608	6 334	1 193 341	1 186 538	6 803
43.29 Sonstige Bauinstallation	47	1 084	778	179 181	178 424	757
43.3 Sonstiger Ausbau	342	6 609	5 221	778 002	769 916	8 086
43.34 Malerei und Glaserei	153	3 125	2 561	313 868	311 450	2 418

¹ Betriebe von Unternehmen mit 10 und mehr tätigen Personen

² überwiegend ausbaugewerblich tätig

³ Facharbeiter und Arbeiter, einschließlich Poliere und Meister sowie gewerblich Auszubildende

⁴ Umsatz aus sonstigen eigenen Erzeugnissen und Tätigkeiten sowie Umsatz aus Handelsware

2.3 Geleistete Arbeitsstunden und Entgelte im Ausbaugewerbe nach Wirtschaftszweigen im 2. Quartal 2023 in Schleswig-Holstein

Wirtschaftszweig	Geleistete Arbeitsstunden	Entgelte
	1 000	1 000 Euro
	im 2. Quartal 2023	
Ausbaugewerbe insgesamt	7 563	216 129
43.2 Bauinstallation	5 433	160 482
43.21 Elektroinstallation	2 629	73 867
43.22 Gas-, Wasser-, Heizungs-, Lüftungs-, und Klimaanlageinstallation	2 476	76 040
43.29 Sonstige Bauinstallation	329	10 575
43.3 Sonstiger Ausbau	2 130	55 647
43.34 Malerei und Glaserei	1 024	26 301

2.4 Ergebnisse der Zusatzerhebung im Ausbaugewerbe in Schleswig-Holstein nach Kreisen 2023

Merkmal Einheit	KREISFREIE STADT			
	FLENSBURG	KIEL	LÜBECK	NEUMÜNSTER
Betriebe ¹ Ende Juni				
mit ... tätigen Personen ²				
10 - 19	9	59	49	17
20 - 49	7	27	28	14
50 und mehr	3	6	5	2
Insgesamt	19	92	82	33
Veränderung gegenüber Vorjahr (Anzahl)	1	- 2	- 4	4
Tätige Personen ² Ende Juni				
in Betrieben ¹ mit ... tätigen Personen ²				
10 - 19	129	809	677	•
20 - 49	214	768	766	415
50 und mehr	192	612	710	•
Insgesamt	535	2 189	2 153	775
Veränderung gegenüber Vorjahr (%)	-0,2	-2,4	-1,1	10,6
Geleistete Arbeitsstunden im Juni in 1 000	175	696	584	224
Veränderung gegenüber Vorjahr (%)	16,4	-0,1	-4,9	10,6
Bruttoentgelte im Juni in 1 000 Euro	4 620	20 960	19 339	6 347
Ausbaugewerblicher Umsatz im Vorjahr in 1 000 Euro				
in Betrieben ¹ mit ... tätigen Personen ²				
1 - 19	11 434	108 601	75 805	•
20 - 49	30 532	105 464	90 470	52 846
50 und mehr	29 397	81 786	74 871	•
Insgesamt	71 363	295 850	241 146	94 804
Veränderung gegenüber Vorvorjahr (%)	11,7	11,7	10,0	35,9
Sonstiger Umsatz im Vorjahr in 1 000 Euro	256	583	3 915	328
Veränderung gegenüber Vorvorjahr (%)	-57,7	-42,4	92,8	-18,7
Gesamtumsatz im Vorjahr in 1 000 Euro	71 619	296 433	245 062	95 132
Veränderung gegenüber Vorvorjahr (%)	11,09	11,51	10,79	35,64

¹ Betriebe von Unternehmen mit 10 und mehr tätigen Personen

² überwiegend ausbaugewerblich tätig

2.4 Ergebnisse der Zusatzerhebung im Ausbaugewerbe in Schleswig-Holstein nach Kreisen 2023

Merkmal Einheit	Kreis			
	Dithmarschen	Herzogtum Lauenburg	Nordfriesland	Ostholstein
Betriebe ¹ Ende Juni				
mit ... tätigen Personen ²				
10 - 19	31	38	53	42
20 - 49	21	18	29	25
50 und mehr	3	3	5	4
Insgesamt	55	59	87	71
Veränderung gegenüber Vorjahr (Anzahl)	2	4	- 3	7
Tätige Personen ² Ende Juni				
in Betrieben ¹ mit ... tätigen Personen ²				
10 - 19	433	491	732	564
20 - 49	682	541	843	708
50 und mehr	215	247	342	301
Insgesamt	1 330	1 279	1 917	1 573
Veränderung gegenüber Vorjahr (%)	5,1	6,9	4,4	4,8
Geleistete Arbeitsstunden im Juni in 1 000	389	410	602	507
Veränderung gegenüber Vorjahr (%)	2,8	15,6	-0,1	6,6
Bruttoentgelte im Juni in 1 000 Euro	11 192	11 004	15 289	13 210
Ausbaugewerblicher Umsatz im Vorjahr in 1 000 Euro				
in Betrieben ¹ mit ... tätigen Personen ²				
1 - 19	52 987	59 644	75 036	57 502
20 - 49	89 349	61 090	122 688	82 011
50 und mehr	35 065	35 263	44 248	32 920
Insgesamt	177 401	155 996	241 971	172 432
Veränderung gegenüber Vorvorjahr (%)	5,7	7,6	17,4	12,4
Sonstiger Umsatz im Vorjahr in 1 000 Euro	176	2 464	6 444	2 982
Veränderung gegenüber Vorvorjahr (%)	-64,4	29,6	80,3	31,5
Gesamtumsatz im Vorjahr in 1 000 Euro	177 577	158 460	248 415	175 414
Veränderung gegenüber Vorvorjahr (%)	5,5	7,9	18,5	12,7

¹ Betriebe von Unternehmen mit 10 und mehr tätigen Personen

² überwiegend ausbaugewerblich tätig

2.4 Ergebnisse der Zusatzerhebung im Ausbaugewerbe in Schleswig-Holstein nach Kreisen 2023

Merkmal Einheit	Kreis			
	Pinneberg	Plön	Rendsburg- Eckernförde	Schleswig- Flensburg
Betriebe ¹ Ende Juni				
mit ... tätigen Personen ²				
10 - 19	67	26	65	54
20 - 49	36	14	39	19
50 und mehr	7	5	3	2
Insgesamt	110	45	107	75
Veränderung gegenüber Vorjahr (Anzahl)	- 3	6	15	2
Tätige Personen ² Ende Juni				
in Betrieben ¹ mit ... tätigen Personen ²				
10 - 19	924	326	896	•
20 - 49	1 031	423	1 115	506
50 und mehr	421	373	518	•
Insgesamt	2 376	1 122	2 529	1 341
Veränderung gegenüber Vorjahr (%)	-1,8	13,2	13,8	3,0
Geleistete Arbeitsstunden im Juni in 1 000	765	369	832	414
Veränderung gegenüber Vorjahr (%)	-1,1	17,9	16,7	4,1
Bruttoentgelte im Juni in 1 000 Euro	22 388	10 598	22 937	10 302
Ausbaugewerblicher Umsatz im Vorjahr in 1 000 Euro				
in Betrieben ¹ mit ... tätigen Personen ²				
1 - 19	119 030	50 704	98 452	•
20 - 49	144 242	48 618	152 372	60 530
50 und mehr	61 582	46 557	165 555	•
Insgesamt	324 854	145 880	416 379	160 668
Veränderung gegenüber Vorvorjahr (%)	11,4	30,5	24,5	10,7
Sonstiger Umsatz im Vorjahr in 1 000 Euro	5 657	2 017	4 693	5 289
Veränderung gegenüber Vorvorjahr (%)	-0,3	-10,6	24,2	6,6
Gesamtumsatz im Vorjahr in 1 000 Euro	330 511	147 897	421 072	165 958
Veränderung gegenüber Vorvorjahr (%)	11,2	29,6	24,5	10,5

¹ Betriebe von Unternehmen mit 10 und mehr tätigen Personen

² überwiegend ausbaugewerblich tätig

2.4 Ergebnisse der Zusatzerhebung im Ausbaugewerbe in Schleswig-Holstein nach Kreisen 2023

Merkmal Einheit	Kreis			
	Segeberg	Steinburg	Stormarn	Insgesamt
Betriebe ¹ Ende Juni				
mit ... tätigen Personen ²				
10 - 19	51	32	57	650
20 - 49	31	17	32	357
50 und mehr	6	2	7	63
Insgesamt	88	51	96	1 070
Veränderung gegenüber Vorjahr (Anzahl)	2	-	- 2	29
Tätige Personen ² Ende Juni				
in Betrieben ¹ mit ... tätigen Personen ²				
10 - 19	688	.	799	8 813
20 - 49	846	482	895	10 235
50 und mehr	599	.	482	5 434
Insgesamt	2 133	1 054	2 176	24 482
Veränderung gegenüber Vorjahr (%)	9,3	-	-0,2	3,8
Geleistete Arbeitsstunden im Juni in 1 000	622	316	657	7 563
Veränderung gegenüber Vorjahr (%)	2,5	-1,0	1,3	4,3
Bruttoentgelte im Juni in 1 000 Euro	17 705	8 386	21 853	216 129
Ausbaugewerblicher Umsatz im Vorjahr in 1 000 Euro				
in Betrieben ¹ mit ... tätigen Personen ²				
1 - 19	80 313	.	95 638	1 046 907
20 - 49	121 494	62 217	184 775	1 408 696
50 und mehr	66 397	.	66 956	790 368
Insgesamt	268 204	131 652	347 369	3 245 971
Veränderung gegenüber Vorvorjahr (%)	13,7	9,5	29,8	16,1
Sonstiger Umsatz im Vorjahr in 1 000 Euro	5 445	274	2 804	43 326
Veränderung gegenüber Vorvorjahr (%)	51,7	-8,9	-69,5	3,1
Gesamtumsatz im Vorjahr in 1 000 Euro	273 649	131 926	350 172	3 289 297
Veränderung gegenüber Vorvorjahr (%)	14,3	9,5	26,5	15,9

¹ Betriebe von Unternehmen mit 10 und mehr tätigen Personen

² überwiegend ausbaugewerblich tätig