

STATISTISCHE BERICHTE

Kennziffer: E II 1/E III 1 - m 4/22 SH

Das Baugewerbe in Schleswig-Holstein April 2022

Herausgegeben am: 11. Juli 2022



Impressum

Statistische Berichte

Herausgeber:

Statistisches Amt für Hamburg und Schleswig-Holstein

– Anstalt des öffentlichen Rechts –

Steckelhörn 12
20457 Hamburg

Auskunft zu dieser Veröffentlichung:

Verena Hein

Telefon: 0431 6895-9143

E-Mail: bau@statistik-nord.de

Auskunftsdienst:

E-Mail: info@statistik-nord.de

Auskünfte: 040 42831-1766

Internet: www.statistik-nord.de

© Statistisches Amt für Hamburg und Schleswig-Holstein, Hamburg 2022
Auszugsweise Vervielfältigung und Verbreitung mit Quellenangabe gestattet.

Sofern in den Produkten auf das Vorhandensein von Copyrightrechten Dritter hingewiesen wird, sind die in deren Produkten ausgewiesenen Copyrightbestimmungen zu wahren. Alle übrigen Rechte bleiben vorbehalten.

Zeichenerklärung:

| | |
|----------|--------------------------------------------------------------------------------------|
| 0 | weniger als die Hälfte von 1 in der letzten besetzten Stelle, jedoch mehr als nichts |
| – | nichts vorhanden (genau Null) |
| ... | Angabe fällt später an |
| · | Zahlenwert unbekannt oder geheim zu halten |
| x | Tabellenfach gesperrt, weil Aussage nicht sinnvoll |
| p | vorläufiges Ergebnis |
| r | berichtigtes Ergebnis |
| s | geschätztes Ergebnis |
| a. n. g. | anderweitig nicht genannt |
| u. dgl. | und dergleichen |
| () | Zahlenwert mit eingeschränkter Aussagefähigkeit |
| / | Zahlenwert nicht sicher genug |

Abweichungen in den Summen sind auf Runden der Zahlen zurückzuführen.

| | |
|-----------------|---|
| Hinweise | 4 |
|-----------------|---|

Tabellenteil

| | | |
|-----|----------------------------------------------------------------------------------------------------------------------------------------------|----|
| 1. | Bauhauptgewerbe | 5 |
| 1.1 | Betriebe, Beschäftigung, Entgelte, Umsatz und Auftragseingang im Bauhauptgewerbe in Schleswig-Holstein 2018 bis 2022 | 5 |
| 1.2 | Betriebe, Beschäftigung, Entgelte, Umsatz und Auftragseingang im Bauhauptgewerbe in Schleswig-Holstein im April 2022 nach Wirtschaftszweigen | 6 |
| 1.3 | Betriebe, Beschäftigung, Umsatz und Auftragseingang im Bauhauptgewerbe in Schleswig-Holstein im April 2022 nach Bauarten und Auftraggebern | 7 |
| 1.4 | Betriebe, Beschäftigung, Entgelte, Umsatz und Auftragseingang im Bauhauptgewerbe in Schleswig-Holstein im April 2022 nach Kreisen | 8 |
| 1.5 | Auftragsbestand im Bauhauptgewerbe in Schleswig-Holstein vom 1. Quartal 2020 bis 1. Quartal 2022 nach Bauarten und Auftraggebern | 9 |
| 1.6 | Messzahlen und Veränderungsraten für Beschäftigte und Umsatz im Bauhauptgewerbe in Schleswig-Holstein 2020 bis 2022 | 10 |
| 2. | Ausbaugewerbe | 11 |
| 2.1 | Betriebe, Beschäftigung, Entgelte und Umsatz im Ausbaugewerbe in Schleswig-Holstein 2018 bis 2022 | 11 |
| 2.2 | Betriebe, Beschäftigung, Entgelte und Umsatz im Ausbaugewerbe in Schleswig-Holstein im 1. Quartal 2022 nach Wirtschaftszweigen | 12 |
| 2.3 | Betriebe, Beschäftigung, Entgelte und Umsatz im Ausbaugewerbe in Schleswig-Holstein im 1. Quartal 2022 nach Kreisen | 13 |
| 2.4 | Messzahlen und Veränderungsraten für Beschäftigte und Umsatz im Ausbaugewerbe in Schleswig-Holstein 2018 bis 1. Quartal 2022 | 14 |

Grafiken

| | | |
|----|------------------------------------------------------------------------------------------------------------------------------------------------|----|
| 1. | Baugewerblicher Umsatz und Auftragseingänge im Bauhauptgewerbe in Schleswig-Holstein 2020 bis 2022 | 6 |
| 2. | Veränderungsrate der Messzahlen für Beschäftigte und Umsatz gegenüber dem Vorjahreswert im Bauhauptgewerbe in Schleswig-Holstein 2018 bis 2022 | 9 |
| 3. | Ausbaugewerblicher Umsatz im Ausbaugewerbe in Schleswig-Holstein 2018 bis 2022 | 11 |
| 4. | Veränderungsrate der Messzahlen für Beschäftigte und Umsatz gegenüber dem Vorjahreswert im Ausbaugewerbe in Schleswig-Holstein 2018 bis 2022 | 14 |

Hinweise

Rechtsgrundlagen: Gesetz über die Statistik im Produzierenden Gewerbe (ProdGewStatG) in der Fassung der Bekanntmachung vom 21. März 2002 (BGBl. I S. 1181) zuletzt geändert durch Artikel 7 des Gesetzes vom 22. Februar 2021 (BGBl. I S. 266), in Verbindung mit dem Bundesstatistikgesetz (BStatG) in der Fassung der Bekanntmachung vom 20. Oktober 2016 (BGBl. I S. 2394), zuletzt geändert durch Artikel 2 des Gesetzes vom 14. Juni 2021 (BGBl. I S. 1751).

Erhebungsbereich: Die Abgrenzung und Gliederung des Baugewerbes erfolgt aktuell nach der Klassifikation der Wirtschaftszweige, Ausgabe 2008 (WZ2008). Die Erhebungen werden getrennt durchgeführt für Unternehmen in den Bereichen "Vorbereitende Baustellenarbeiten, Hoch- und Tiefbau" (Bauhauptgewerbe) sowie für Unternehmen in den Bereichen "Bauinstallation und sonstiges Ausbaugewerbe" (Ausbaugewerbe).

Erhebungseinheit: Zum Monatsbericht im Bauhauptgewerbe melden alle Betriebe des Bauhauptgewerbes von Rechtlichen Einheiten mit 20 und mehr tätigen Personen (ggf. inklusive ihrer Anteile an Arbeitsgemeinschaften), soweit sich ihre Tätigkeit auf inländische Baustellen bezieht. Die vierteljährliche Erhebung im Ausbaugewerbe erfasst alle Betriebe des Ausbaugewerbes von Rechtlichen Einheiten mit ebenfalls 20 und mehr Personen (von Berichtsjahr 2018 bis einschließlich 2020 mit 23 und mehr) und mehr tätigen Personen. Aufgrund der Absenkung der Berichtskreisuntergrenze sind die Ergebnisse ab 2021 nur eingeschränkt mit den Vorjahreswerten vergleichbar. Maßgebend dafür ist jeweils die Beschäftigtenzahl Ende Juni des vorausgegangenen Berichtsjahres. Erfasst und nachgewiesen werden örtliche Einheiten (in der Regel nicht Baustellen) mit wirtschaftlichem Schwerpunkt im Baugewerbe.

Ergänzende Ergebnisse aus dem Mixmodell: Das Baugewerbe ist geprägt durch eine Vielzahl von kleinen Betrieben, die in der Summe eine wichtige Rolle für die Darstellung der konjunkturellen Entwicklung spielen. Deshalb werden die Daten der Monatserhebung im Bauhauptgewerbe sowie der Vierteljahreserhebung im Ausbaugewerbe, die lediglich Betriebe von Rechtlichen Einheiten mit 20 und mehr tätigen Personen erfassen, zusätzlich auch um Verwaltungsdaten für die Betriebe von Rechtlichen Einheiten mit weniger als 20 tätigen Personen ergänzt. Die Verwaltungsdaten umfassen Umsatzdaten der Finanzverwaltung und Beschäftigtendaten der Bundesagentur für Arbeit. Das Ergebnis für dieses so genannte Mixmodell entspricht praktisch einer Totalzählung. Das Mixmodell zielt darauf ab, die Darstellung der konjunkturellen Entwicklung im Bauhaupt- und im Ausbaugewerbe zu vervollständigen und damit die Aussagefähigkeit, der Ergebnisse aus den Primärerhebungen zu verbessern. Aufgrund methodischer Besonderheiten ist mit dem Mixmodell nur die Darstellung von Messziffern und Veränderungsraten, nicht jedoch von absoluten Größen möglich.

Tätige Personen: Tätige Inhaber/-innen und tätige Mitinhaber/-innen, unbezahlt mithelfende Familienangehörige und alle in einem arbeitsrechtlichen Verhältnis zur Rechtlichen Einheit stehende Personen. Nachgewiesen wird der Stand am Monats- bzw. Quartalsende, bei größeren Zeiträumen der jeweilige Durchschnitt für die betreffenden Monate bzw. Quartale.

Entgelte: Summe der lohnsteuerpflichtigen Bruttobezüge (Bar- und Sachbezüge) ohne Arbeitgeberanteile zur Kranken-, Pflege-, Renten- und Arbeitslosenversicherung, ohne Beiträge zu den Sozialkassen des Baugewerbes, ohne Winterbau-Umlage und ohne Aufwendungen für die betriebliche Alters-, Invaliditäts- und Hinterbliebenenversorgung sowie ohne gezahltes Vorruhestandsgeld.

Geleistete Arbeitsstunden: Alle auf Baustellen, Bauhöfen und in Werkstätten im Bundesgebiet tatsächlich geleisteten Arbeitsstunden, gleichgültig ob sie von Lohn- oder Gehaltsempfängern oder von Auszubildenden erbracht wurden. Nicht einbezogen sind die für Bürotätigkeit geleisteten Arbeitsstunden.

Umsatz (ohne Umsatzsteuer): Die dem Finanzamt für die Umsatzsteuer zu meldenden steuerbaren (steuerpflichtigen und steuerfreien) Beträge für die im Bundesgebiet getätigten Leistungen, einschließlich Umsatz aus Nachunternehmertätigkeit und der Vergabe von Teilleistungen an Nachunternehmer. Hierzu zählen auch Anzahlungen für Teilleistungen oder Vorauszahlungen vor Ausführung der entsprechenden Lieferungen oder Leistungen, die gem. § 13 UStG zu versteuern sind. Neben dem baugewerblichen Umsatz enthält der Gesamtumsatz sonstige Umsätze (vorwiegend aus Handelsware, aus sonstigen eigenen Erzeugnissen (Baustoffen, Betonwaren u. Ä.), Umsätze aus Lohnarbeiten für Dritte, Dienstleistungen, Vermietung und Verpachtung).

Auftragseingang: Als Auftragseingang gilt die Summe aller im Berichtszeitraum eingegangenen und vom Betrieb fest akzeptierten Bauaufträge im Inland (ohne Umsatzsteuer). Anzugeben sind nur Auftragseingänge, die vom Betrieb selbst ausgeführt werden ohne die an Nachunternehmer zu vergebenden Teile von Bauaufträgen.

Auftragsbestand: Zum Auftragsbestand rechnet der Wert (ohne Umsatzsteuer) aller fest angenommenen, aber noch nicht ausgeführten Bauaufträge bzw. Auftragsteile im Inland am Ende des Berichtsvierteljahres, ohne an Nachunternehmer vergebene Aufträge. Bei der Ermittlung des Auftragsbestandes ist vom Wert bereits im Bau befindlicher Projekte der Teil abzusetzen, der produktionstechnisch schon fertiggestellt ist.

Wirtschaftsbau: Unter Wirtschaftsbau werden Hoch- und Tiefbaumaßnahmen im Nichtwohnungsbau, die nicht der öffentlichen Hand zuzurechnen sind, zusammengefasst (frühere Bezeichnung: Gewerblicher und industrieller Bau).

**1.1 Betriebe, Beschäftigung, Entgelte, Umsatz und Auftragseingang im Bauhauptgewerbe¹
in Schleswig-Holstein 2018 bis 2022**
(Betriebe von Rechtlichen Einheiten mit 20 und mehr tätigen Personen)

| Jahr ----- Monat | Betriebe ² | Tätige Personen im Bauhaupt- gewerbe ² | Geleistete Arbeits- stunden | Entgelte | Bau- gewerbl. Umsatz ³ | Auftrags- eingang ³ |
|------------------------|-----------------------|------------------------------------------------------------|-----------------------------------|----------|-----------------------------------------|-----------------------------------|
| | Anzahl | | 1 000 Std | | 1 000 Euro | |
| 2018 | 308 | 13 934 | 16 495 | 520 928 | 2 362 306 | 1 955 848 |
| 2019 | 360 | 15 875 | 18 913 | 606 021 | 2 816 911 | 2 188 594 |
| 2020 | 394 | 17 146 | 20 470 | 666 556 | 3 066 775 | 2 428 599 |
| 2021 | 391 | 17 499 | 20 573 | 695 736 | 2 994 593 | 2 660 551 |
| 2020 Januar | 399 | 16 996 | 1 392 | 49 585 | 136 135 | 190 647 |
| Februar | 396 | 16 971 | 1 452 | 45 831 | 188 682 | 183 141 |
| März | 395 | 17 035 | 1 686 | 49 541 | 224 009 | 169 770 |
| April | 395 | 17 131 | 1 813 | 55 988 | 230 172 | 196 980 |
| Mai | 395 | 17 066 | 1 688 | 54 106 | 248 411 | 212 956 |
| Juni | 395 | 17 097 | 1 861 | 56 766 | 262 078 | 227 853 |
| Juli | 395 | 17 178 | 1 808 | 59 120 | 257 360 | 207 209 |
| August | 395 | 17 408 | 1 761 | 56 142 | 257 932 | 202 976 |
| September | 391 | 17 327 | 1 941 | 57 385 | 285 866 | 191 464 |
| Oktober | 391 | 17 309 | 1 850 | 57 302 | 300 165 | 227 245 |
| November | 390 | 17 210 | 1 872 | 68 923 | 313 923 | 202 061 |
| Dezember | 390 | 17 024 | 1 345 | 55 867 | 362 041 | 216 297 |
| 2021 Januar | 395 | 17 355 | 1 207 | 48 119 | 117 422 | 141 021 |
| Februar | 395 | 17 281 | 1 127 | 42 767 | 129 163 | 254 417 |
| März | 393 | 17 342 | 1 947 | 55 921 | 207 281 | 218 451 |
| April | 393 | 17 480 | 1 864 | 60 560 | 247 094 | 295 078 |
| Mai | 391 | 17 414 | 1 695 | 57 052 | 234 515 | 211 696 |
| Juni | 391 | 17 484 | 1 993 | 59 557 | 285 733 | 231 455 |
| Juli | 390 | 17 440 | 1 752 | 60 413 | 275 481 | 242 933 |
| August | 389 | 17 657 | 1 891 | 60 028 | 272 788 | 214 637 |
| September | 389 | 17 725 | 1 949 | 59 197 | 282 850 | 247 828 |
| Oktober | 389 | 17 665 | 1 807 | 57 220 | 279 173 | 196 069 |
| November | 389 | 17 646 | 1 969 | 75 205 | 312 511 | 201 016 |
| Dezember | 389 | 17 499 | 1 371 | 59 700 | 350 582 | 205 950 |
| 2022 Januar | 399 | 17 654 | 1 431 | 54 274 | 175 457 | 232 178 |
| Februar | 397 | 17 582 | 1 500 | 51 048 | 184 578 | 236 007 |
| März | 397 | 17 579 | 1 932 | 58 826 | 273 733 | 288 451 |
| April | 397 | 17 548 | 1 701 | 61 046 | 254 684 | 230 229 |

¹ Vorbereitende Baustellenarbeiten, Hoch- und Tiefbau

² Jahreswerte = Monatsdurchschnitt

³ ohne Umsatzsteuer

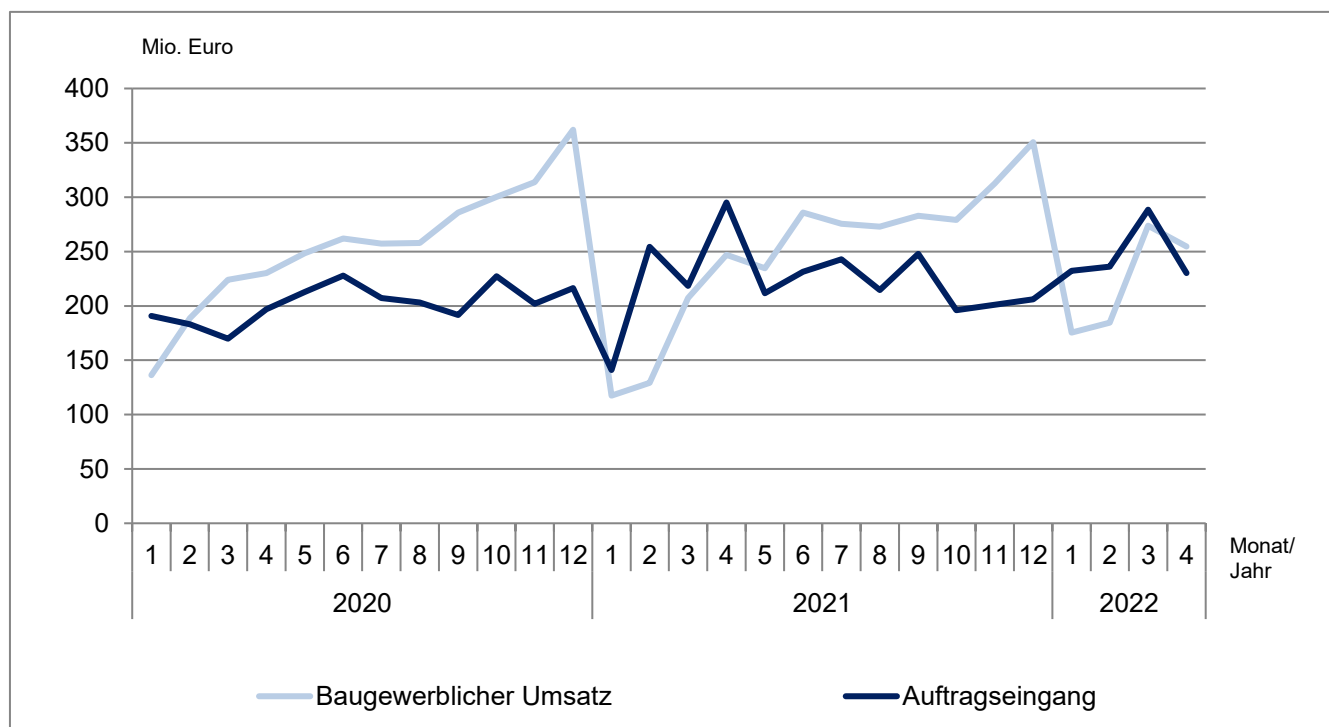
**1.2 Betriebe, Beschäftigung, Entgelte, Umsatz und Auftragseingang im Bauhauptgewerbe¹
in Schleswig-Holstein im April 2022 nach Wirtschaftszweigen**
(Betriebe von Rechtlichen Einheiten mit 20 und mehr tätigen Personen)

| WZ-Nr. | Wirtschaftszweig | Betriebe | Tätige Personen im Bauhauptgewerbe | Geleistete Arbeitsstunden | Entgelte | Baugewerbl. Umsatz ² | Auftragseingang ² |
|---------------------------------------------------------------------|-------------------------------------------------|------------|------------------------------------|---------------------------|---------------|---------------------------------|------------------------------|
| | | Anzahl | | 1 000 Std | | 1 000 Euro | |
| 41.2 | Bau von Gebäuden | 130 | 5 317 | 436 | 18 210 | 100 633 | 75 398 |
| 42.1 | Bau von Straßen und Bahnverkehrsstrecken | 37 | 2 743 | 294 | 10 730 | 41 173 | 49 056 |
| 42.11 | Bau von Straßen | 31 | 2 380 | 255 | 9 217 | 36 072 | 39 976 |
| 43.9 | Sonstige spezialisierte Bautätigkeiten | 145 | 5 824 | 556 | 19 294 | 66 682 | 64 441 |
| 43.91 | Dachdeckerei und Zimmerei | 69 | 2 348 | 239 | 7 193 | 27 990 | 23 900 |
| 43.99 | Sonstige spezialisierte Bautätigkeiten a. n. g. | 76 | 3 476 | 318 | 12 101 | 38 692 | 40 541 |
| Vorbereitende Baustellenarbeiten, Hoch- und Tiefbau zusammen | | 397 | 17 548 | 1 701 | 61 046 | 254 684 | 230 229 |

¹ Vorbereitende Baustellenarbeiten, Hoch- und Tiefbau

² ohne Umsatzsteuer

**Baugewerblicher Umsatz und Auftragseingang im Bauhauptgewerbe
in Schleswig-Holstein 2020 bis 2022**
(Betriebe von Rechtlichen Einheiten mit 20 und mehr tätigen Personen)



**1.3 Betriebe, Beschäftigung, Umsatz und Auftragseingang im Bauhauptgewerbe¹
in Schleswig-Holstein im April 2022 nach Bauarten und Auftraggebern**
(Betriebe von Rechtlichen Einheiten mit 20 und mehr tätigen Personen)

| Merkmal | April 2022 | zum Vergleich | | | | Januar - April ² | | |
|--------------------------------------------------------|----------------|----------------|----------------|--------------------------|---------------|-----------------------------|----------------|---------------------|
| | | April 2021 | März 2022 | Veränderung zum ... in % | | 2022 | 2021 | Veränderung in % |
| | | | | April 2021 | März 2022 | | | |
| Betriebe | 397 | 393 | 397 | 1,0 | - | 398 | 394 | 0,9 |
| Tätige Personen im Bauhauptgewerbe | 17 548 | 17 480 | 17 579 | 0,4 | - 0,2 | 17 591 | 17 365 | 1,3 |
| Entgelte (1 000 Euro) | 61 046 | 60 560 | 58 826 | 0,8 | 3,8 | 225 194 | 207 366 | 8,6 |
| Geleistete Arbeitsstunden (1 000 Std) | 1 701 | 1 864 | 1 932 | - 8,8 | - 12,0 | 6 564 | 6 145 | 6,8 |
| Hochbau insgesamt | 889 | 952 | 1 010 | - 6,6 | - 12,0 | 3 526 | 3 342 | 5,5 |
| Tiefbau insgesamt | 812 | 912 | 922 | - 11,0 | - 12,0 | 3 039 | 2 802 | 8,4 |
| Wohnungsbau | 616 | 647 | 697 | - 4,7 | - 11,6 | 2 425 | 2 228 | 8,8 |
| Wirtschaftsbau | 504 | 562 | 567 | - 10,2 | - 11,0 | 1 973 | 1 886 | 4,6 |
| Hochbau | 213 | 225 | 229 | - 5,5 | - 7,1 | 825 | 820 | 0,6 |
| Tiefbau | 291 | 336 | 338 | - 13,3 | - 13,7 | 1 148 | 1 066 | 7,6 |
| öffentlicher und Straßenbau | 580 | 656 | 669 | - 11,5 | - 13,2 | 2 167 | 2 031 | 6,7 |
| Hochbau | 60 | 80 | 84 | - 25,0 | - 28,3 | 276 | 295 | - 6,4 |
| Straßenbau | 236 | 250 | 245 | - 5,4 | - 3,6 | 793 | 707 | 12,2 |
| sonstiger Tiefbau | 284 | 326 | 340 | - 12,8 | - 16,4 | 1 098 | 1 029 | 6,7 |
| Baugewerblicher Umsatz³ (1 000 Euro) | 254 684 | 247 094 | 273 733 | 3,1 | - 7,0 | 888 451 | 700 959 | 26,7 |
| Hochbau insgesamt | 152 006 | 135 657 | 165 368 | 12,1 | - 8,1 | 549 350 | 416 602 | 31,9 |
| Tiefbau insgesamt | 102 678 | 111 438 | 108 364 | - 7,9 | - 5,2 | 339 102 | 284 358 | 19,3 |
| Wohnungsbau | 110 004 | 97 134 | 115 169 | 13,3 | - 4,5 | 390 755 | 283 693 | 37,7 |
| Wirtschaftsbau | 65 824 | 71 698 | 77 929 | - 8,2 | - 15,5 | 246 414 | 207 882 | 18,5 |
| Hochbau | 32 270 | 29 696 | 33 563 | 8,7 | - 3,9 | 115 857 | 97 796 | 18,5 |
| Tiefbau | 33 554 | 42 002 | 44 366 | - 20,1 | - 24,4 | 130 557 | 110 087 | 18,6 |
| öffentlicher und Straßenbau | 78 856 | 78 263 | 80 635 | 0,8 | - 2,2 | 251 283 | 209 385 | 20,0 |
| Hochbau | 9 732 | 8 827 | 16 636 | 10,2 | - 41,5 | 42 738 | 35 113 | 21,7 |
| Straßenbau | 31 083 | 29 945 | 28 524 | 3,8 | 9,0 | 84 987 | 68 720 | 23,7 |
| sonstiger Tiefbau | 38 041 | 39 490 | 35 475 | - 3,7 | 7,2 | 123 558 | 105 551 | 17,1 |
| Auftragseingang³ (1 000 Euro) | 230 229 | 295 078 | 288 451 | - 22,0 | - 20,2 | 986 865 | 908 967 | 8,6 |
| Hochbau insgesamt | 123 902 | 124 356 | 149 367 | - 0,4 | - 17,0 | 561 947 | 508 191 | 10,6 |
| Tiefbau insgesamt | 106 327 | 170 721 | 139 084 | - 37,7 | - 23,6 | 424 918 | 400 776 | 6,0 |
| Wohnungsbau | 80 392 | 80 591 | 89 503 | - 0,2 | - 10,2 | 335 756 | 329 279 | 2,0 |
| Wirtschaftsbau | 75 508 | 78 297 | 92 028 | - 3,6 | - 18,0 | 329 262 | 278 921 | 18,0 |
| Hochbau | 36 632 | 33 622 | 48 283 | 9,0 | - 24,1 | 185 773 | 144 396 | 28,7 |
| Tiefbau | 38 876 | 44 675 | 43 745 | - 13,0 | - 11,1 | 143 489 | 134 524 | 6,7 |
| öffentlicher und Straßenbau | 74 329 | 136 190 | 106 920 | - 45,4 | - 30,5 | 321 847 | 300 767 | 7,0 |
| Hochbau | 6 879 | 10 143 | 11 580 | - 32,2 | - 40,6 | 40 418 | 34 516 | 17,1 |
| Straßenbau | 39 815 | 47 483 | 49 669 | - 16,1 | - 19,8 | 131 376 | 93 938 | 39,9 |
| sonstiger Tiefbau | 27 635 | 78 563 | 45 670 | - 64,8 | - 39,5 | 150 052 | 172 314 | - 12,9 |

¹ Vorbereitende Baustellenarbeiten, Hoch- und Tiefbau

² bei Betrieben und tät. Personen = Durchschnitt der Monate

³ ohne Umsatzsteuer

1.4 Betriebe, Beschäftigung, Entgelte, Umsatz und Auftragseingang im Bauhauptgewerbe¹
in Schleswig-Holstein April 2022 nach Kreisen
(Betriebe von Rechtlichen Einheiten mit 20 und mehr tätigen Personen)

| KREISFREIE STADT ----- Kreis | Betriebe | Tätige Personen im Bauhaupt- gewerbe | Geleistete Arbeits- stunden | Entgelte | Bau- gewerbl. Umsatz ² | Auftrags- eingang ² |
|------------------------------------|------------|-----------------------------------------------|-----------------------------------|---------------|-----------------------------------------|-----------------------------------|
| | Anzahl | | 1 000 Std | | 1 000 Euro | |
| FLENSBURG | 8 | 268 | 21 | 856 | 3 248 | 2 938 |
| KIEL | 17 | 734 | 58 | 2 691 | 6 505 | 3 827 |
| LÜBECK | 26 | 1 297 | 109 | 4 513 | 17 201 | 11 950 |
| NEUMÜNSTER | 19 | 1 019 | 78 | 3 512 | 9 227 | 11 109 |
| Dithmarschen | 32 | 1 325 | 128 | 4 142 | 16 830 | 13 286 |
| Herzogtum Lauenburg | 26 | 827 | 87 | 2 603 | 12 630 | 13 136 |
| Nordfriesland | 43 | 1 628 | 178 | 5 491 | 27 233 | 33 429 |
| Ostholstein | 19 | 692 | 66 | 2 453 | 13 025 | 5 488 |
| Pinneberg | 22 | 1 095 | 114 | 4 211 | 15 635 | 14 007 |
| Plön | 13 | 605 | 56 | 2 141 | 14 010 | 7 650 |
| Rendsburg-Eckernförde | 48 | 2 507 | 259 | 8 961 | 35 397 | 34 306 |
| Schleswig-Flensburg | 46 | 2 235 | 238 | 7 407 | 30 877 | 26 842 |
| Segeberg | 30 | 1 379 | 132 | 5 232 | 18 843 | 34 376 |
| Steinburg | 18 | 813 | 73 | 3 001 | 14 810 | 6 925 |
| Stormarn | 30 | 1 124 | 104 | 3 830 | 19 212 | 10 960 |
| Schleswig-Holstein | 397 | 17 548 | 1 701 | 61 046 | 254 684 | 230 229 |

¹ Vorbereitende Baustellenarbeiten, Hoch- und Tiefbau

² ohne Umsatzsteuer

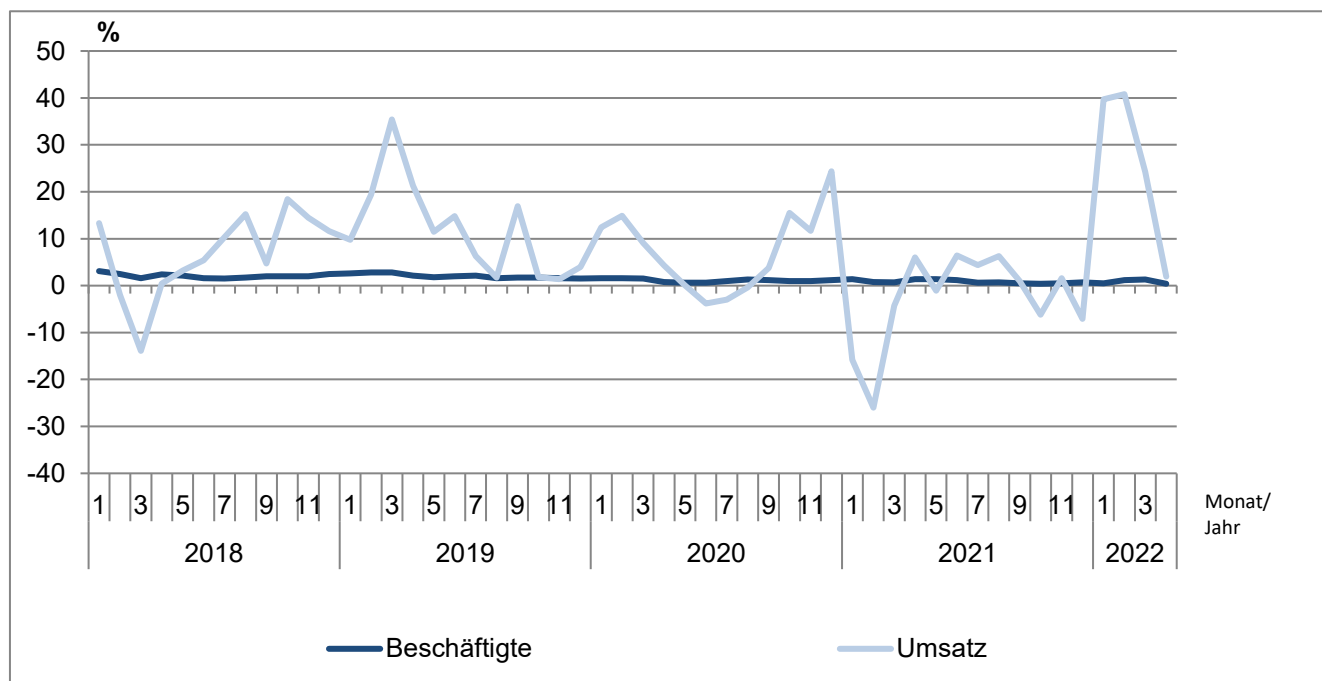
**1.5 Auftragsbestand im Bauhauptgewerbe¹ in Schleswig-Holstein
vom 1. Quartal 2020 bis 1. Quartal 2022 nach Bauarten und Auftraggebern**
(Betriebe von Rechtlichen Einheiten mit 20 und mehr tätigen Personen)

| Jahr ----- Stichtag | Vorbereitende Baustellenarbeiten, Hoch- und Tiefbau zusammen | Wohnungs- bau | Wirtschaftsbau | | | Öffentlicher und Verkehrsbau | | | |
|----------------------------------------------|-----------------------------------------------------------------------|------------------|-------------------------|---------|---------|------------------------------|---------|------------|----------------------|
| | | | Zusammen | Hochbau | Tiefbau | Zusammen | Hochbau | Straßenbau | sonstiger Tiefbau |
| | | | 1 000 Euro ² | | | | | | |
| 2020 31. März | 1 252 967 | 430 482 | 433 614 | 258 449 | 175 165 | 388 871 | 61 633 | 133 612 | 193 625 |
| 30. Juni | 1 324 303 | 446 096 | 441 686 | 254 847 | 186 840 | 436 521 | 64 704 | 155 996 | 215 821 |
| 30. September | 1 266 117 | 443 033 | 431 283 | 260 087 | 171 196 | 391 801 | 70 809 | 134 927 | 186 065 |
| 31. Dezember | 1 233 460 | 475 701 | 387 713 | 220 139 | 167 575 | 370 045 | 65 213 | 103 842 | 200 990 |
| 2021 31. März | 1 403 731 | 534 342 | 428 828 | 234 410 | 194 418 | 440 560 | 68 181 | 121 317 | 251 062 |
| 30. Juni | 1 466 851 | 570 820 | 454 174 | 231 358 | 222 817 | 441 856 | 79 620 | 182 063 | 180 173 |
| 30. September | 1 564 275 | 598 392 | 467 763 | 250 522 | 217 240 | 498 121 | 68 552 | 161 663 | 267 905 |
| 31. Dezember | 1 517 137 | 614 090 | 442 228 | 238 459 | 203 768 | 460 819 | 66 881 | 161 962 | 231 976 |
| 2022 31. März | 1 775 308 | 669 837 | 563 860 | 312 285 | 251 575 | 541 611 | 74 482 | 186 250 | 280 879 |
| Veränderung gegenüber Vorjahresstichtag in % | | | | | | | | | |
| 2022 31. März | 26,5 | 25,4 | 31,5 | 33,2 | 29,4 | 22,9 | 9,2 | 53,5 | 11,9 |

¹ Vorbereitende Baustellenarbeiten, Hoch- und Tiefbau

² ohne Umsatzsteuer

**Veränderungsrate der Messzahlen für Beschäftigte und Umsatz gegenüber dem Vorjahreswert
im Bauhauptgewerbe in Schleswig-Holstein 2018 - 2022**
(alle Betriebe - Ergebnisse Mixmodell)



1.6 Messzahlen und Veränderungsraten für Beschäftigte und Umsatz im Bauhauptgewerbe¹ in Schleswig-Holstein 2020 bis 2022

(Ergebnisse für alle Betriebe aus dem Mixmodell mit Verwaltungsdatenauswertung)

| Jahr ----- Monat | | Beschäftigte | | | Umsatz | | |
|------------------------|-----------|-----------------------|-----------------|---------|-----------------------|-----------------|---------|
| | | Messzahl ² | Veränderung zum | | Messzahl ² | Veränderung zum | |
| | | | Vormonat | Vorjahr | | Vormonat | Vorjahr |
| | | | % | % | | % | % |
| 2020 | Januar | 108,7 | - 0,9 | 1,6 | 75,9 | - 51,8 | 12,4 |
| | Februar | 108,9 | 0,2 | 1,6 | 99,6 | 31,2 | 14,9 |
| | März | 109,7 | 0,7 | 1,5 | 125,3 | 25,8 | 9,1 |
| | April | 109,8 | 0,1 | 0,8 | 126,6 | 1,0 | 4,3 |
| | Mai | 109,9 | 0,1 | 0,6 | 132,0 | 4,3 | 0,1 |
| | Juni | 110,4 | 0,5 | 0,6 | 145,0 | 9,8 | - 3,8 |
| | Juli | 110,9 | 0,5 | 1,0 | 140,4 | - 3,2 | - 3,0 |
| | August | 112,4 | 1,4 | 1,3 | 140,2 | - 0,2 | - 0,4 |
| | September | 113,2 | 0,7 | 1,2 | 154,2 | 10,0 | 3,8 |
| | Oktober | 112,9 | - 0,2 | 1,0 | 159,8 | 3,6 | 15,5 |
| | November | 112,5 | - 0,4 | 1,0 | 164,4 | 2,9 | 11,7 |
| | Dezember | 110,9 | - 1,5 | 1,2 | 196,1 | 19,3 | 24,4 |
| 2021 | Januar | 110,2 | - 0,6 | 1,4 | 63,9 | - 67,4 | - 15,8 |
| | Februar | 109,8 | - 0,4 | 0,8 | 73,7 | 15,3 | - 26,0 |
| | März | 110,5 | 0,6 | 0,7 | 119,9 | 62,7 | - 4,3 |
| | April | 111,3 | 0,7 | 1,4 | 134,2 | 11,9 | 6,0 |
| | Mai | 111,4 | 0,1 | 1,4 | 130,6 | - 2,6 | - 1,1 |
| | Juni | 111,7 | 0,3 | 1,2 | 154,3 | 18,1 | 6,4 |
| | Juli | 111,6 | - 0,1 | 0,6 | 146,6 | - 5,0 | 4,4 |
| | August | 113,2 | 1,4 | 0,7 | 149,1 | 1,7 | 6,3 |
| | September | 113,8 | 0,5 | 0,5 | 155,7 | 4,4 | 1,0 |
| | Oktober | 113,3 | - 0,5 | 0,4 | 149,9 | - 3,7 | - 6,2 |
| | November | 113,1 | - 0,2 | 0,5 | 167,1 | 11,5 | 1,6 |
| | Dezember | 111,7 p | - 1,2 p | 0,7 p | 182,2 p | 9,0 p | - 7,1 p |
| 2022 | Januar | 110,8 p | - 0,8 p | 0,5 p | 89,3 p | - 51,0 p | 39,7 p |
| | Februar | 111,1 p | 0,3 p | 1,2 p | 103,8 p | 16,3 p | 40,8 p |
| | März | 111,9 p | 0,7 p | 1,3 p | 148,9 p | 43,5 p | 24,2 p |
| | April | 111,8 p | - 0,1 p | 0,4 p | 136,8 p | - 8,1 p | 1,9 p |

¹ Vorbereitende Baustellenarbeiten, Hoch- und Tiefbau

² Basis 2015=100

**2.1 Betriebe, Beschäftigung, Entgelte und Umsatz im Ausbaugewerbe¹
in Schleswig-Holstein 2018 bis 2022**
(Betriebe von Rechtlichen Einheiten mit 20² und mehr tätigen Personen)

| Jahr ----- Quartal | Betriebe ³ | Tätige Personen im Ausbau- gewerbe ³ | Geleistete Arbeits- stunden | Entgelte | Ausbau- gewerbl. Umsatz ⁴ |
|--------------------------|-----------------------|----------------------------------------------------------|-----------------------------------|------------|--------------------------------------------|
| | Anzahl | | 1 000 Std | 1 000 Euro | |
| 2018 | 275 | 11 007 | 13 941 | 351 209 | 1 276 700 |
| 2019 | 271 | 11 134 | 14 082 | 369 798 | 1 338 766 |
| 2020 | 278 | 11 293 | 14 365 | 380 453 | 1 410 859 |
| 2021 | 366 | 13 667 | 17 144 | 472 525 | 1 697 465 |
| 2020 | | | | | |
| 1. Quartal | 278 | 11 282 | 3 603 | 91 080 | 291 272 |
| 2. Quartal | 278 | 11 153 | 3 520 | 94 395 | 345 494 |
| 3. Quartal | 277 | 11 411 | 3 645 | 93 883 | 332 629 |
| 4. Quartal | 277 | 11 324 | 3 596 | 101 095 | 441 463 |
| 2021 | | | | | |
| 1. Quartal | 367 | 13 496 | 4 243 | 109 182 | 329 380 |
| 2. Quartal | 367 | 13 611 | 4 308 | 119 544 | 407 165 |
| 3. Quartal | 364 | 13 858 | 4 328 | 116 783 | 428 783 |
| 4. Quartal | 364 | 13 702 | 4 267 | 127 016 | 532 137 |
| 2022 | | | | | |
| 1. Quartal | 390 | 14 393 | 4 459 | 122 479 | 402 626 |

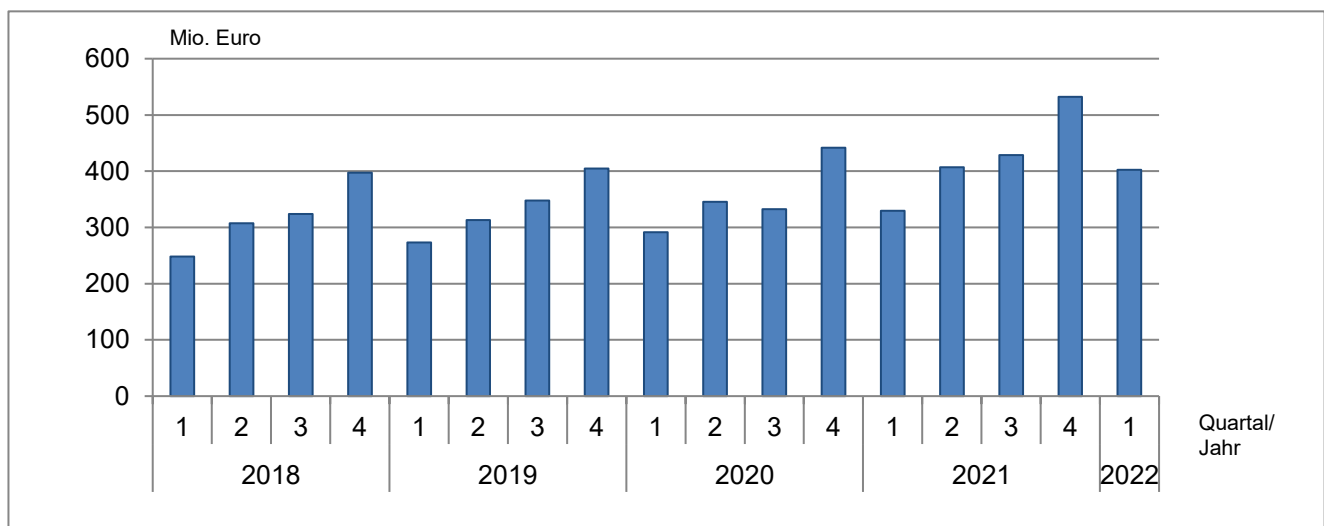
¹ Bauinstallation und sonstiges Ausbaugewerbe

² von 2018 bis 2020 Betriebe von Unternehmen mit 23 und mehr tätigen Personen

³ Jahreswerte = Quartalsdurchschnitt; Quartalswerte = am Ende des Quartals

⁴ ohne Umsatzsteuer

**Ausbaugewerblicher Umsatz im Ausbaugewerbe
in Schleswig-Holstein 2018 bis 2022**
(Betriebe von Rechtlichen Einheiten mit 20¹ und mehr tätigen Personen)



¹ von 2018 bis 2020 Betriebe von Unternehmen mit 23 und mehr tätigen Personen

2.2 Betriebe, Beschäftigung, Entgelte und Umsatz im Ausbaugewerbe¹
in Schleswig-Holstein im 1. Quartal 2022 nach Wirtschaftszweigen
(Betriebe von Rechtlichen Einheiten mit 20 und mehr tätigen Personen)

| WZ-Nr. | Wirtschaftszweig | Betriebe | Tätige Personen im Ausbaugewerbe | Geleistete Arbeitsstunden | Entgelte | Ausbaugewerbl. Umsatz ² |
|-------------------------------------------------------------|----------------------------------------------------------------|------------|----------------------------------|---------------------------|----------------|------------------------------------|
| | | Anzahl | | 1 000 Std | 1 000 Euro | |
| 43.2 | Bauinstallation | 282 | 11 127 | 3 426 | 95 410 | 316 024 |
| 43.21 | Elektroinstallation | 124 | 5 414 | 1 758 | 46 377 | 139 807 |
| 43.22 | Gas-, Wasser-, Heizungs- sowie Lüftungs- und Klimainstallation | 141 | 5 158 | 1 502 | 42 316 | 145 960 |
| 43.29 | Sonstige Bauinstallation | 17 | 555 | 166 | 6 716 | 30 257 |
| 43.3 | Sonstiger Ausbau | 108 | 3 266 | 1 034 | 27 070 | 86 602 |
| 43.32 | Bautischlerei und -schlosserei | 23 | 620 | 198 | 4 557 | 18 491 |
| 43.34 | Malerei und Glaserei | 57 | 1 760 | 565 | 14 612 | 42 621 |
| Bauinstallation und sonstiges Ausbaugewerbe zusammen | | 390 | 14 393 | 4 459 | 122 479 | 402 626 |

¹ Bauinstallation und sonstiges Ausbaugewerbe

² ohne Umsatzsteuer

2.3 Betriebe, Beschäftigung, Entgelte und Umsatz im Ausbaugewerbe¹
in Schleswig-Holstein im 1. Quartal 2022 nach Kreisen
(Betriebe von Rechtlichen Einheiten mit 20 und mehr tätigen Personen)

| KREISFREIE STADT Kreis | Betriebe | Tätige Personen im Ausbau- gewerbe | Geleistete Arbeits- stunden | Entgelte | Ausbau- gewerbl. Umsatz ² |
|---------------------------|------------|---------------------------------------------|-----------------------------------|----------------|--------------------------------------------|
| | Anzahl | | 1 000 Std | 1 000 Euro | |
| FLENSBURG | 10 | 403 | 112 | 3 279 | 7 378 |
| KIEL | 33 | 1 391 | 460 | 12 382 | 43 810 |
| LÜBECK | 31 | 1 418 | 394 | 12 474 | 31 794 |
| NEUMÜNSTER | 14 | 482 | 145 | 3 935 | 12 908 |
| Dithmarschen | 19 | 736 | 213 | 5 662 | 20 989 |
| Herzogtum Lauenburg | 20 | 732 | 222 | 5 845 | 19 513 |
| Nordfriesland | 32 | 1 087 | 344 | 8 273 | 29 342 |
| Ostholstein | 26 | 943 | 292 | 7 612 | 23 081 |
| Pinneberg | 44 | 1 445 | 465 | 12 956 | 44 543 |
| Plön | 16 | 675 | 207 | 5 463 | 16 941 |
| Rendsburg-Eckernförde | 35 | 1 373 | 445 | 11 789 | 44 951 |
| Schleswig-Flensburg | 24 | 669 | 223 | 5 188 | 18 091 |
| Segeberg | 33 | 1 168 | 376 | 10 385 | 33 040 |
| Steinburg | 16 | 562 | 168 | 4 465 | 16 844 |
| Stormarn | 37 | 1 309 | 392 | 12 770 | 39 399 |
| Schleswig-Holstein | 390 | 14 393 | 4 459 | 122 479 | 402 626 |

¹ Bauinstallation und sonstiges Ausbaugewerbe

² ohne Umsatzsteuer

2.4 Messzahlen und Veränderungsraten für Beschäftigte und Umsatz im Ausbaugewerbe¹ in Schleswig-Holstein 2018 bis 1. Quartal 2022

(Ergebnisse für alle Betriebe aus dem Mixmodell mit Verwaltungsdatenauswertung)

| Jahr ----- Quartal | | Beschäftigte | | | Umsatz | | |
|--------------------------|------------|-----------------------|-----------------|---------|-----------------------|-----------------|---------|
| | | Messzahl ² | Veränderung zum | | Messzahl ² | Veränderung zum | |
| | | | Vorquartal | Vorjahr | | Vorquartal | Vorjahr |
| | | | % | % | | % | % |
| 2018 | 1. Quartal | 103,9 | - 0,6 | 1,5 | 92,5 | - 25,9 | 3,8 |
| | 2. Quartal | 104,4 | 0,5 | 1,4 | 110,2 | 19,1 | 5,7 |
| | 3. Quartal | 107,9 | 3,4 | 1,7 | 117,7 | 6,8 | 7,6 |
| | 4. Quartal | 106,4 | - 1,4 | 1,7 | 135,2 | 14,9 | 8,3 |
| 2019 | 1. Quartal | 105,8 | - 0,6 | 1,8 | 101,6 | - 24,8 | 9,8 |
| | 2. Quartal | 105,9 | 0,1 | 1,4 | 115,8 | 14,0 | 5,1 |
| | 3. Quartal | 108,9 | 2,8 | 0,9 | 125,5 | 8,4 | 6,6 |
| | 4. Quartal | 107,6 | - 1,2 | 1,1 | 138,3 | 10,2 | 2,3 |
| 2020 | 1. Quartal | 106,0 | - 1,4 | 0,2 | 107,3 | - 22,4 | 5,6 |
| | 2. Quartal | 105,4 | - 0,5 | - 0,5 | 119,7 | 11,5 | 3,4 |
| | 3. Quartal | 109,1 | 3,5 | 0,2 | 121,9 | 1,8 | - 2,9 |
| | 4. Quartal | 108,4 | - 0,6 | 0,7 | 156,0 | 28,0 | 12,8 |
| 2021 | 1. Quartal | 108,0 | - 0,3 | 1,9 | 105,9 | - 32,1 | - 1,3 |
| | 2. Quartal | 108,8 | 0,7 | 3,2 | 130,5 | 23,2 | 9,0 |
| | 3. Quartal | 111,3 p | 2,3 p | 2,0 p | 136,1 p | 4,3 p | 11,6 p |
| | 4. Quartal | 110,2 p | - 1,0 p | 1,7 p | 160,5 p | 18,0 p | 2,9 p |
| 2022 | 1. Quartal | 110,2 p | - p | 2,0 p | 123,6 p | - 23,0 p | 16,7 p |

¹ Bauinstallation und sonstiges Ausbaugewerbe

² Basis 2015=100

Veränderungsrate der Messzahlen für Beschäftigte und Umsatz gegenüber dem Vorjahreswert im Ausbaugewerbe in Schleswig-Holstein 2018 bis 2022 (alle Betriebe - Ergebnisse Mixmodell)

