

STATISTISCHE BERICHTE

Kennziffer: C IV - LZ 2020 SH, Teil 4 Ökolandbau und Umwelt

Ökolandbau und Umwelt in Schleswig-Holstein 2020

endgültiges Ergebnis der Landwirtschaftszählung

Herausgegeben am: 8. Juni 2022



Impressum

Statistische Berichte

Herausgeber:

Statistisches Amt für Hamburg und Schleswig-Holstein

– Anstalt des öffentlichen Rechts –

Steckelhörn 12
20457 Hamburg

Auskunft zu dieser Veröffentlichung:

Christian Börgert / Cora Haffmans

Telefon: 0431 6895-9272 / 9306

E-Mail: ASE.AGRA@statistik-nord.de

Auskunftsdienst:

E-Mail: info@statistik-nord.de
040 42831-1766

Internet: www.statistik-nord.de

© Statistisches Amt für Hamburg und Schleswig-Holstein, Hamburg 2022

Auszugsweise Vervielfältigung und Verbreitung mit Quellenangabe gestattet.

Sofern in den Produkten auf das Vorhandensein von Copyrightrechten Dritter hingewiesen wird, sind die in deren Produkten ausgewiesenen Copyrightbestimmungen zu wahren.

Alle übrigen Rechte bleiben vorbehalten.

Zeichenerklärung:

0	weniger als die Hälfte von 1 in der letzten besetzten Stelle, jedoch mehr als nichts
–	nichts vorhanden (genau Null)
...	Angabe fällt später an
·	Zahlenwert unbekannt oder geheim zu halten
×	Tabellenfach gesperrt, weil Aussage nicht sinnvoll
p	vorläufiges Ergebnis
r	berichtigtes Ergebnis
s	geschätztes Ergebnis
a. n. g.	anderweitig nicht genannt
u. dgl.	und dergleichen
()	Zahlenwert mit eingeschränkter Aussagefähigkeit
/	Zahlenwert nicht sicher genug

Inhaltsverzeichnis

Informationen zur Landwirtschaftszählung (LZ)		5
Rechtsgrundlagen		6
Anmerkung zur Methode		7
Erläuterungen und Abkürzungen		8
Tabellen zu Ökolandbau und Umwelt		9
Veröffentlichungen		12
Abb. 1 Regionale Einheiten - Die Kreise Schleswig-Holsteins		13
Abb. 2 Regionale Einheiten - Die Naturräume Schleswig-Holsteins		14
Tabellen		
Tab. 1	Landwirtschaftliche Betriebe, Flächen, Viehhalter und Viehbestände nach Art der Bewirtschaftung in Schleswig-Holstein 2003, 2007, 2010, 2013, 2016 und 2020	16
Tab. 2	0102.3 T Landwirtschaftliche Betriebe mit ökologischem Landbau in Schleswig-Holstein nach Kreisen 2020 nach jeweiligen ökologischen Flächen und Anbaukulturen	18
Tab. 3	0201.2 T Landwirtschaftliche Betriebe mit Viehhaltung in ökologischer Wirtschaftsweise und Viehbestand in Schleswig-Holstein am 1. März 2020 nach Tierarten und Kreisen	22
Tab. 4	0202.2 T Landwirtschaftliche Betriebe mit Rinderhaltung in ökologischer Wirtschaftsweise und Rinderbestand in Schleswig-Holstein am 1. März 2020 nach Kreisen	25
Tab. 5	0203.2 T Landwirtschaftliche Betriebe mit Schweinehaltung in ökologischer Wirtschaftsweise und Schweinebestand in Schleswig-Holstein am 1. März 2020 nach Kreisen	28
Tab. 6	0204.2 T Landwirtschaftliche Betriebe mit Schafhaltung in ökologischer Wirtschaftsweise und Schafbestand in Schleswig-Holstein am 1. März 2020 nach Kreisen	29
Tab. 7	0205.2 T Landwirtschaftliche Betriebe mit Ziegenhaltung in ökologischer Wirtschaftsweise und Ziegenbestand in Schleswig-Holstein am 1. März 2020 nach Kreisen	30
Tab. 8	0206.2 T Landwirtschaftliche Betriebe mit Geflügelhaltung in ökologischer Wirtschaftsweise und Geflügelbestand in Schleswig-Holstein am 1. März 2020 nach Kreisen	31
Tab. 9	0301 T Landwirtschaftliche Betriebe in Schleswig-Holstein 2020 mit ökologischem Landbau nach dem Grad der Umstellung und der betriebswirtschaftlichen Ausrichtung	33
Tab. 10	0302 R Arbeitskräfte in landwirtschaftlichen Betrieben mit ökologischem Landbau in Schleswig-Holstein 2020 nach Art der Beschäftigung, Rechtsformen und sozialökonomischen Betriebstypen (gerundet)	35
Tab. 11	0303 T Landwirtschaftliche Betriebe mit ökologischem Landbau mit gepachteten Einzelgrundstücken der landwirtschaftlich genutzten Fläche (LF) 2020 nach der betriebswirtschaftlichen Ausrichtung in Schleswig-Holstein und den Hauptnaturräumen	37
Tab. 12	0901 T Landwirtschaftliche Betriebe insgesamt und mit ökologischem Landbau in Schleswig-Holstein mit Teilnahme an Förderprogrammen für ländliche Entwicklung in den Jahren 2018 bis 2020	39

noch Tabellen

Tab. 13	1202 T Landwirtschaftliche Betriebe in Schleswig-Holstein mit Bewässerungsmöglichkeit und tatsächlicher Bewässerung auf Freilandflächen 2019 nach Größenklassen der landwirtschaftlich genutzten Fläche (LF) 2020	41
---------	---	----

Abbildungen

Abb. 1	Regionale Einheiten - Die Kreise Schleswig-Holsteins	13
Abb. 2	Regionale Einheiten - Die Naturräume Schleswig-Holsteins	14
Abb. 3	Anteil der Betriebe mit ökologischer Wirtschaftsweise an den landwirtschaftlichen Betrieben insgesamt nach ausgewählten Merkmalen in Schleswig-Holstein und Deutschland 2020	15
Abb. 4	Landwirtschaftliche Betriebe mit ökologischem Landbau und ökologisch bewirtschaftete landwirtschaftliche Fläche in Schleswig-Holstein zwischen 2003 und 2020	17
Abb. 5	Landwirtschaftliche Betriebe insgesamt mit Viehhaltung in ökologischer Wirtschaftsweise und Großvieheinheiten der Betriebe mit Viehhaltung in ökologischer Wirtschaftsweise in Schleswig-Holstein zwischen 2003 und 2020	21

Informationen zur Landwirtschaftszählung (LZ)

Erläuterungen und allgemeine Hinweise des Statistischen Bundesamtes zur LZ 2020

[Vorbemerkungen, Erläuterungen und allgemeine Hinweise des Statistischen Bundesamtes](#)

[Rechtsgrundlagen](#)

[Methodische Grundlagen der Landwirtschaftszählung](#)

[Qualitätsbericht "Landwirtschaftszählung 2020" des Statistischen Bundesamtes](#)

weitere Informationen des Statistischen Amtes für Hamburg und Schleswig-Holstein zur LZ 2020

[Presseinformationen](#)

[Download-Tabellen zu Ökolandbau und Umwelt für Schleswig-Holstein 2020](#)

Tabellen der Landwirtschaftszählung 2020 aus der Tabellenübersicht, die nicht im Download verfügbar sind, können über unser Funktionspostfach erfragt werden:

Boden@statistik-nord.de

Rechtsgrundlagen

- **Agrarstatistikgesetz (AgrStatG)** vom 17. Dezember 2009 (BGBl. I S. 3886)
- **Bundesstatistikgesetz (BStatG)** vom 20. Oktober 2016 (BGBl. I S. 2394)

in den jeweils geltenden Fassungen.

- **Verordnung (EU) 2018/1091 des Europäischen Parlaments und des Rates** vom 18. Juli 2018 über integrierte Statistiken zu landwirtschaftlichen Betrieben und zur Aufhebung der Verordnungen (EG) Nr. 1166/2008 und (EU) Nr. 1337/2011.

Zweck, Art und Umfang der Erhebung

Die Landwirtschaftszählung (LZ) wurde im Frühjahr 2020 als allgemeine Erhebung durchgeführt. Ein Drittel dieser befragten landwirtschaftlichen Betriebe wurde in einer Stichprobe zu einem erweiterten Merkmalskranz befragt. Die meisten in dieser Veröffentlichung dargestellten Ergebnisse stammen aus dem allgemeinen Erhebungsteil.

Ziel der Erhebung war die Gewinnung umfassender, aktueller, wirklichkeitsgetreuer und zuverlässiger statistischer Informationen über die Betriebsstruktur sowie die wirtschaftliche und soziale Situation in den landwirtschaftlichen Betrieben.

Detailliertere Informationen zur LZ 2020 können Sie unserer Internetseite zur "Landwirtschaftszählung 2020" entnehmen:

<https://www.statistik-nord.de/zahlen-fakten/landwirtschaft/landwirtschaftszaehlung-2020>

Die regionale Zuordnung der Flächen richtet sich nach dem Sitz (Gemeinde) des bewirtschafteten Betriebes (Betriebssitzprinzip) und nicht nach der Belegenheit, d.h. nicht nach der Lage von Einzelflächen oder Stallungen.

Die folgende Übersicht gibt Auskunft über die gemeinsamen Erfassungsgrenzen der Landwirtschaftszählungen 2010 und 2020 und der Agrarstrukturerhebungen 2013 und 2016 für den Erhebungsbereich der landwirtschaftlichen Betriebe.

Erfassungsgrenzen der landwirtschaftlichen Betriebe zur Agrarstatistik

	bis 2010	ab 2010	ab 2016
	in ha		
Landwirtschaftlich genutzte Fläche	2	5	5
Hopfen	0,3	0,5	0,5
Tabak	0,3	0,5	0,5
Dauerkulturen im Freiland	–	1	1
bestockte Rebfläche	0,3	0,5	0,5
Obstanlagen	0,3	0,5	0,5
Baumschulen	0,3	0,5	0,5
Gemüse oder Erdbeeren im Freiland	0,3	0,5	0,5
Blumen und Zierpflanzen im Freiland	0,3	0,3	0,3
Heil- und Gewürzpflanzen	0,3	–	–
Gartenbausämereien	0,3	–	–
Kulturen unter Glas und anderen begehbaren Schutzabdeckungen	0,03 ^a	0,1	0,1
Speisepilze	–	0,1	0,1
	Anzahl		
Rindern	8	10	10
Schweinen	8	50	50
Zuchtsauen	-	10	10
Schafen	20	20	20
Ziegen	-	20	20
Geflügel	200	1000	–
Haltungsplätze Geflügel (ab 2016)	-	-	1000

^a Gemüse oder Blumen und Zierpflanzen

Erläuterungen und Abkürzungen

Qualitätskennzeichen

Zur besseren Einschätzung der Qualität der repräsentativen Erhebungsteile werden die relativen Standardfehler für jeden Wert berechnet. Diese werden in Veröffentlichungen bzw. Tabellen mit Hilfe von Qualitätskennzeichen dargestellt und durch einen Buchstaben rechts neben dem zugehörigen Wert ausgewiesen. Bei einem relativen Standardfehler von mehr als 15 Prozent wird der Wert nicht mehr ausgewiesen, da der Schätzfehler dann zu groß und der Wert damit nicht sicher genug ist.

Qualitätskennzeichen	Relativer Standardfehler in Prozent
A	bis unter 2
B	2 bis unter 5
C	5 bis unter 10
D	10 bis unter 15
E	15 und mehr

Abkürzungen

AgrStatG	Agrarstatistikgesetz
AK-E	Arbeitskräfte-Einheit = Maßeinheit der Arbeitsleistung einer im landwirtschaftlichen Betrieb vollbeschäftigten und nach ihrem Alter voll leistungsfähigen Arbeitskraft
ASE	Agrarstrukturerhebung
BGBI.	Bundesgesetzblatt
BStatG	Bundesstatistikgesetz
ha	1 Hektar = 100 a = 10 000 m ²
kg	Kilogramm
m³	Kubikmeter
LF	Landwirtschaftlich genutzte Fläche
LZ	Landwirtschaftszählung
Mill.	Millionen
R	Repräsentativerhebung
T	Totalerhebung
t	1 Tonne = 1000 Kilogramm

Abweichungen in den Summen erklären sich durch Runden der Zahlen.

Vollständiges Tabellenprogramm zu Ökolandbau und Umwelt für Schleswig-Holstein aus der Landwirtschaftszählung 2020

Die hier aufgeführten Tabellen, sofern sie nicht in diesem Bericht oder im Download verfügbar sind, können über unser Funktionspostfach erfragt werden: Boden@statistik-nord.de

Tabellen-nummer	Überschrift	Gliederung der Daten nach Größenklassen der ...	Regionale Tiefe	Verfügbarkeit der Tabelle
0102.3	Landwirtschaftliche Betriebe mit ökologischem Landbau 2020 nach jeweiligen ökologischen Flächen und Anbaukulturen	–	Kreis	– Land SH-Tabelle hier im Bericht – Kreistabelle im Download
0113	Landwirtschaftliche Betriebe mit ökologischem Landbau 2020 nach ausgewählten Flächen und Größenklassen der ökologisch landwirtschaftlich genutzten Flächen	Ökologische LF	Kreis	– Kreistabelle auf Anfrage
0201.2	Landwirtschaftliche Betriebe mit Viehhaltung in ökologischer Wirtschaftsweise und Viehbestand am 1. März 2020 nach Tierarten und regionaler Einheit	–	Kreis	– Kreistabelle hier im Bericht – Naturraum-Tabelle auf Anfrage
0202.2	Landwirtschaftliche Betriebe mit Rinderhaltung in ökologischer Wirtschaftsweise und Rinderbestand am 1. März 2020 nach regionaler Einheit	–	Kreis	– Kreistabelle hier im Bericht
0203.2	Landwirtschaftliche Betriebe mit Schweinehaltung in ökologischer Wirtschaftsweise und Schweinebestand am 1. März 2020 nach regionaler Einheit	–	Kreis	– Kreistabelle hier im Bericht
0204.2	Landwirtschaftliche Betriebe mit Schafhaltung in ökologischer Wirtschaftsweise und Schafbestand am 1. März 2020 nach regionaler Einheit	–	Kreis	– Kreistabelle hier im Bericht
0205.2	Landwirtschaftliche Betriebe mit Ziegenhaltung in ökologischer Wirtschaftsweise und Ziegenbestand am 1. März 2020 nach regionaler Einheit	–	Kreis	– Kreistabelle hier im Bericht
0206.2	Landwirtschaftliche Betriebe mit Geflügelhaltung in ökologischer Wirtschaftsweise und Geflügelbestand am 1. März 2020 nach regionaler Einheit	–	Kreis	– Kreistabelle hier im Bericht
0250	Landwirtschaftliche Betriebe mit ökologischer Viehhaltung am 1. März 2020 nach Bestandsgrößenklassen	jeweilige Tierart	Kreis	– Kreistabelle auf Anfrage
0301	Landwirtschaftliche Betriebe mit ökologischem Landbau 2020 nach dem Grad der Umstellung, nach Größenklassen der landwirtschaftlich genutzten Fläche (LF) und der betriebswirtschaftlichen Ausrichtung	LF BWA	Kreis Naturraum	– Land SH-Tabelle hier im Bericht – Naturraum-Tabelle auf Anfrage – Kreistabelle auf Anfrage

noch Vollständiges Tabellenprogramm zum Ökolandbau für Schleswig-Holstein aus der Landwirtschaftszählung 2020

Tabellen- nummer	Überschrift	Gliederung der Daten nach Größenklassen der ...	Regionale Tiefe	Verfügbarkeit der Tabelle
0302	Arbeitskräfte in landwirtschaftlichen Betrieben mit ökologischem Landbau 2020 nach Rechtsformen, sozialökonomischen Betriebstypen und Größenklassen der landwirtschaftlich genutzten Fläche (LF)	LF	Naturraum	– Land SH-Tabelle hier im Bericht – Naturraum-Tabelle auf Anfrage
0303	Landwirtschaftliche Betriebe mit ökologischem Landbau mit gepachteten Einzelgrundstücken der landwirtschaftlich genutzten Fläche (LF) 2020 nach der betriebswirtschaftlichen Ausrichtung und Größenklassen der landwirtschaftlich genutzten Fläche	LF BWA	Kreis Naturraum	– Land SH-Tabelle hier im Bericht – Kreistabelle auf Anfrage – Naturraum-Tabelle hier im Bericht
0620	Landwirtschaftliche Berufsbildung mit dem höchsten Abschluss der Betriebsleiter/Geschäftsführer und berufliche Weiterbildung in den landwirtschaftlichen Betrieben 2020 nach Größenklassen der landwirtschaftlich genutzten Fläche (LF), ökologischer Wirtschaftsweise, sozialökonomischen Betriebstypen, Geschlecht, Altersgruppen, Standardoutput (SO) und betriebswirtschaftlicher Ausrichtung (BWA)	LF Öko Sozialökonomik Geschlecht Alter SO BWA	Kreis	– Land SH-Tabelle auf Anfrage – Naturraum-Tabelle auf Anfrage
0901	Landwirtschaftliche Betriebe insgesamt und mit Teilnahme an Förderprogrammen für ländliche Entwicklung in den Jahren 2018 bis 2020 nach Art der Bewirtschaftung und Größenklassen der landwirtschaftlich genutzten Fläche (LF)	LF	Kreis	– Land SH-Tabelle hier im Bericht – Kreistabelle auf Anfrage
0902	Landwirtschaftliche Betriebe insgesamt und deren landwirtschaftlich genutzten Fläche (LF) sowie Empfänger von Direktzahlungen (InVeKoS) und Junglandwirte im Sinne der EU (VO) 1307/2013 in den Jahren 2018 bis 2020 und deren jeweilige landwirtschaftlich genutzte Fläche (LF) nach Größenklassen der landwirtschaftlich genutzten Fläche	LF Öko	Kreis	– SH-Tabelle auf Anfrage – Kreistabelle auf Anfrage
9801	Ausgewählte Merkmale für landwirtschaftliche Betriebe 2020 nach Kreisen	–	Kreis Einzel- naturraum	– SH-Tabelle auf Anfrage – Kreistabelle auf Anfrage – Naturraum-Tabelle auf Anfrage

**noch Vollständiges Tabellenprogramm zum Ökolandbau für Schleswig-Holstein aus
der Landwirtschaftszählung 2020**

Tabellen- nummer	Überschrift	Gliederung der Daten nach Größenklassen der ...	Regionale Tiefe	Verfügbarkeit der Tabelle
9802	Betriebswirtschaftliche Ausrichtung landwirtschaftlicher Betriebe 2020 nach Größenklassen der landwirtschaftlich genutzten Fläche und Rechtsformen und Art der Bewirtschaftung	LF Rechtsform	Kreis Naturraum	– SH-Tabelle auf Anfrage – Kreistabelle auf Anfrage – Naturraum-Tabelle auf Anfrage
9803	Landwirtschaftliche Betriebe mit Viehhaltung 2020 nach Rechtsformen	Rechtsform	Kreis Naturraum	– SH-Tabelle auf Anfrage – Kreistabelle auf Anfrage – Naturraum-Tabelle auf Anfrage
9804.1	Landwirtschaftliche Betriebe und Flächen der Kulturarten 2020 nach Größenklassen der landwirtschaftlich genutzten Fläche, Rechtsformen und Art der Bewirtschaftung	LF Rechtsform	Kreis Naturraum	– SH-Tabelle auf Anfrage – Kreistabelle auf Anfrage – Naturraum-Tabelle auf Anfrage
9804.2	Anbau auf dem Ackerland in landwirtschaftlichen Betrieben 2020 nach ausgewählten Merkmalen und Größenklassen der landwirtschaftlich genutzten Fläche, Rechtsformen und Art der Bewirtschaftung	LF Rechtsform	Kreis Naturraum	– SH-Tabelle auf Anfrage – Kreistabelle auf Anfrage – Naturraum-Tabelle auf Anfrage
9811	Ausgewählte Merkmale für landwirtschaftliche Betriebe 2020 nach Gemeinden	–	Gemeinde	– Gemeindetabelle im Download

Veröffentlichungen zur Landwirtschaftszählung 2020 für Schleswig-Holstein

Thema	Inhalte	Regionale Tiefe
Bodennutzung: C IV LZ 2020, Teil 1 SH		
	<ul style="list-style-type: none"> - Bodennutzung - einschließlich: Zwischenfruchtanbau sowie Wald und Kurzumtriebsplantagen 	<p>Landes-, Kreisdaten und z.T. Naturraum- und Gemeindedaten</p> <p>Landes- und Kreisdaten</p>
Viehhaltung: C IV LZ 2020, Teil 2 SH		
	<ul style="list-style-type: none"> - Viehbestände 	<p>Landes-, Kreisdaten und z.T. Naturraum- und Gemeindedaten</p>
Eigentums- und Pachtverhältnisse: C IV LZ 2020, Teil 3 SH		
	<ul style="list-style-type: none"> - Eigentums- und Pachtverhältnisse 	<p>Landes-, Kreis- und Naturraumdaten</p>
Ökolandbau und Umwelt: C IV LZ 2020, Teil 4 SH		
	<ul style="list-style-type: none"> - Ökolandbau - Förderprogramme - Bewässerung 	<p>Landes-, Kreis- und Naturraumdaten</p> <p>Landes- und Kreisdaten</p> <p>Landes- und Kreisdaten</p>
Verfahren der Viehhaltung und Wirtschaftsdünger: C IV LZ 2020, Teil 5 SH		
	<ul style="list-style-type: none"> - Viehhaltungsverfahren - Wirtschaftsdünger 	<p>Landesdaten</p> <p>Landesdaten</p>
Personal- und Arbeitsverhältnisse: C IV LZ 2020, Teil 6 SH		
	<ul style="list-style-type: none"> - Personal- und Arbeitsverhältnisse, Berufsbildung 	<p>Landes- und z.T. Kreis- und Naturraumdaten</p>
Betriebsverhältnisse: C IV LZ 2020, Teil 7 SH		
	<ul style="list-style-type: none"> - Sozialökonomische Betriebstypen, Gewinnermittlung/Umsatzbesteuerung, Rechtsformen - Betriebswirtschaftliche Ausrichtung - Einkommenskombinationen 	<p>Landes- und z.T. Kreisdaten</p> <p>Landes- und Kreisdaten</p> <p>Landesdaten</p>
Naturräume und Gemeinden: C IV LZ 2020, Teil 8 SH		
	<ul style="list-style-type: none"> - Naturraum- und Gemeindeergebnisse 	

Abb. 1 Regionale Einheiten - Die Kreise Schleswig-Holsteins

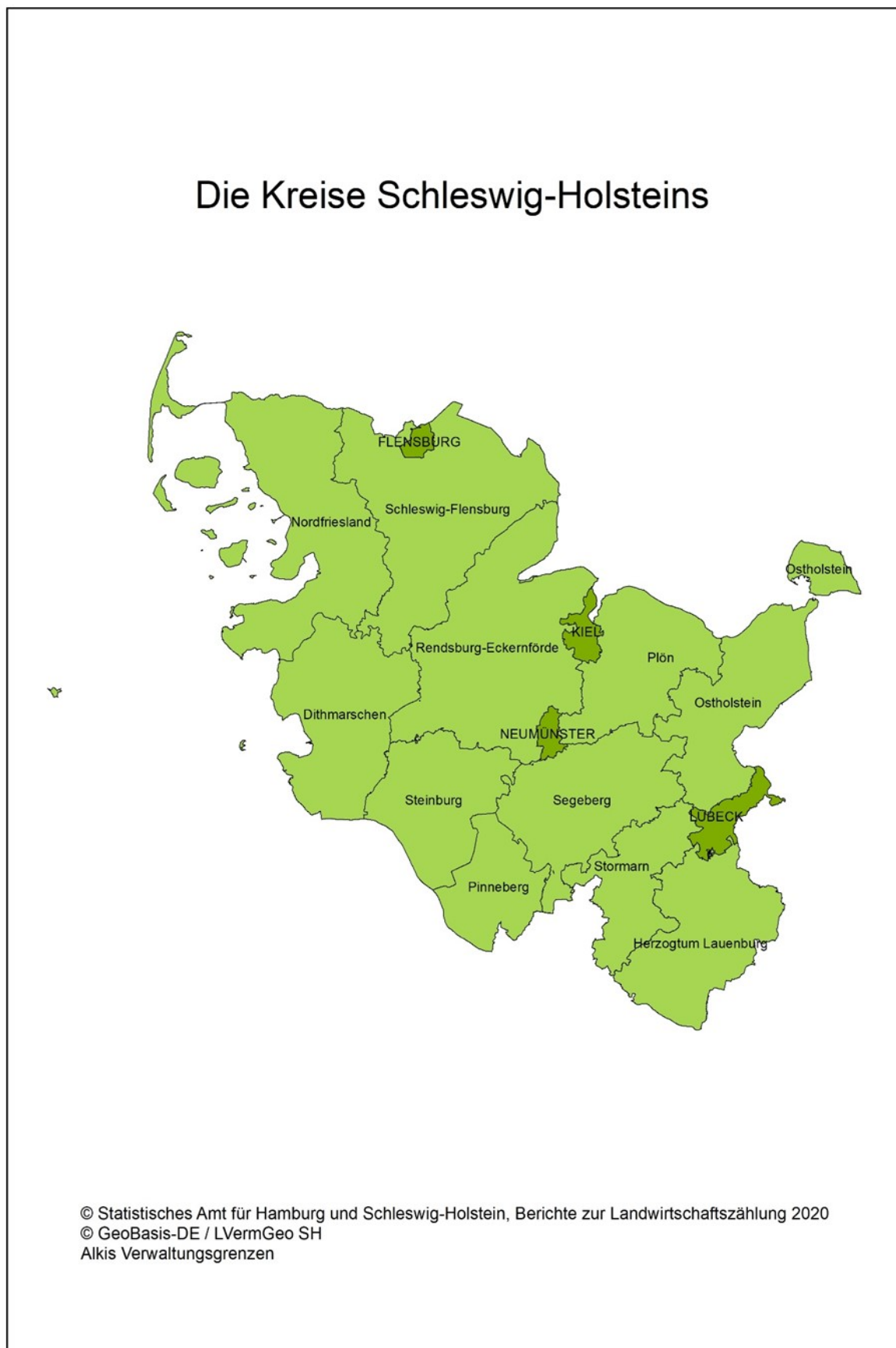


Abb. 2 Regionale Einheiten - Die Naturräume Schleswig-Holsteins

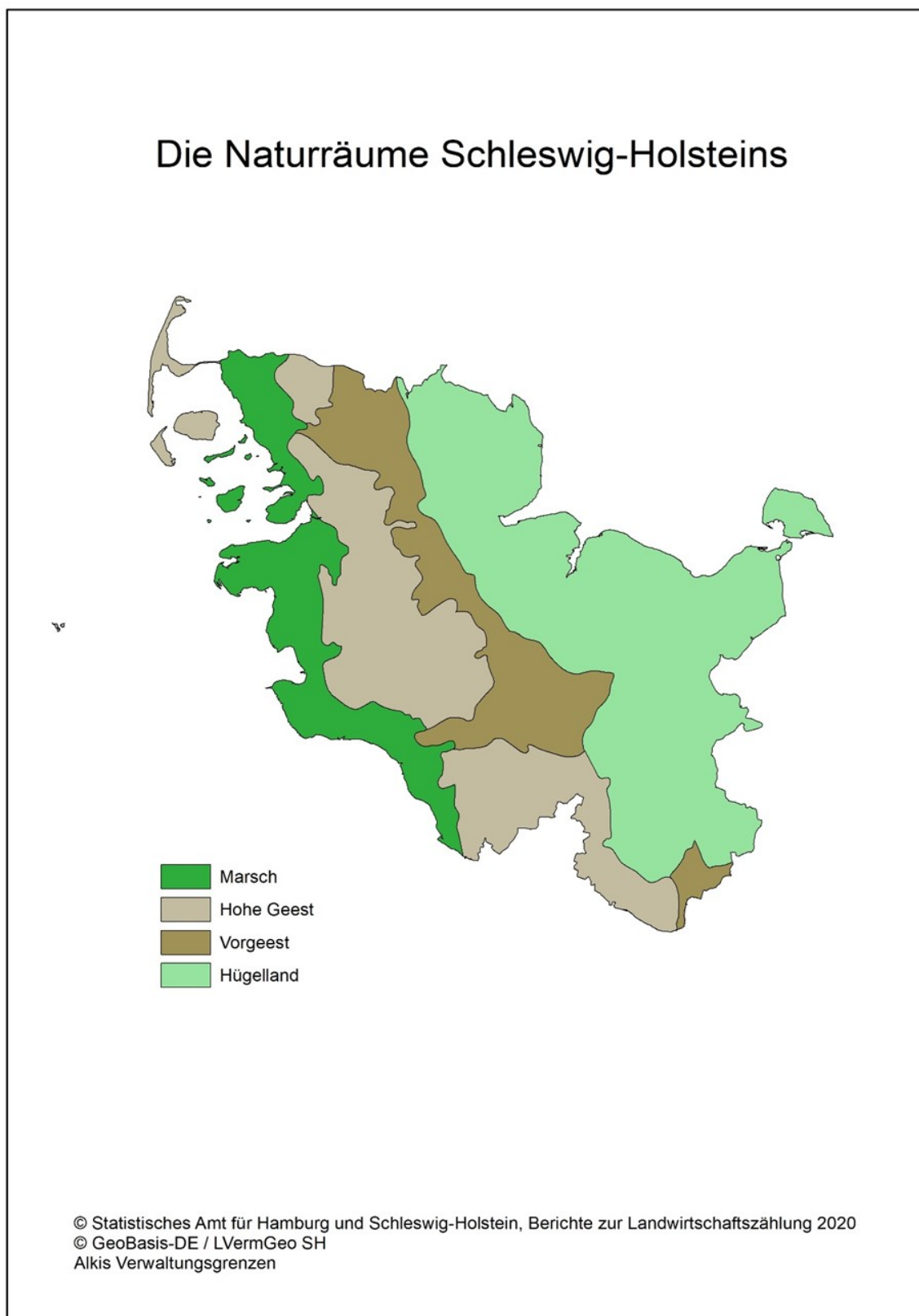
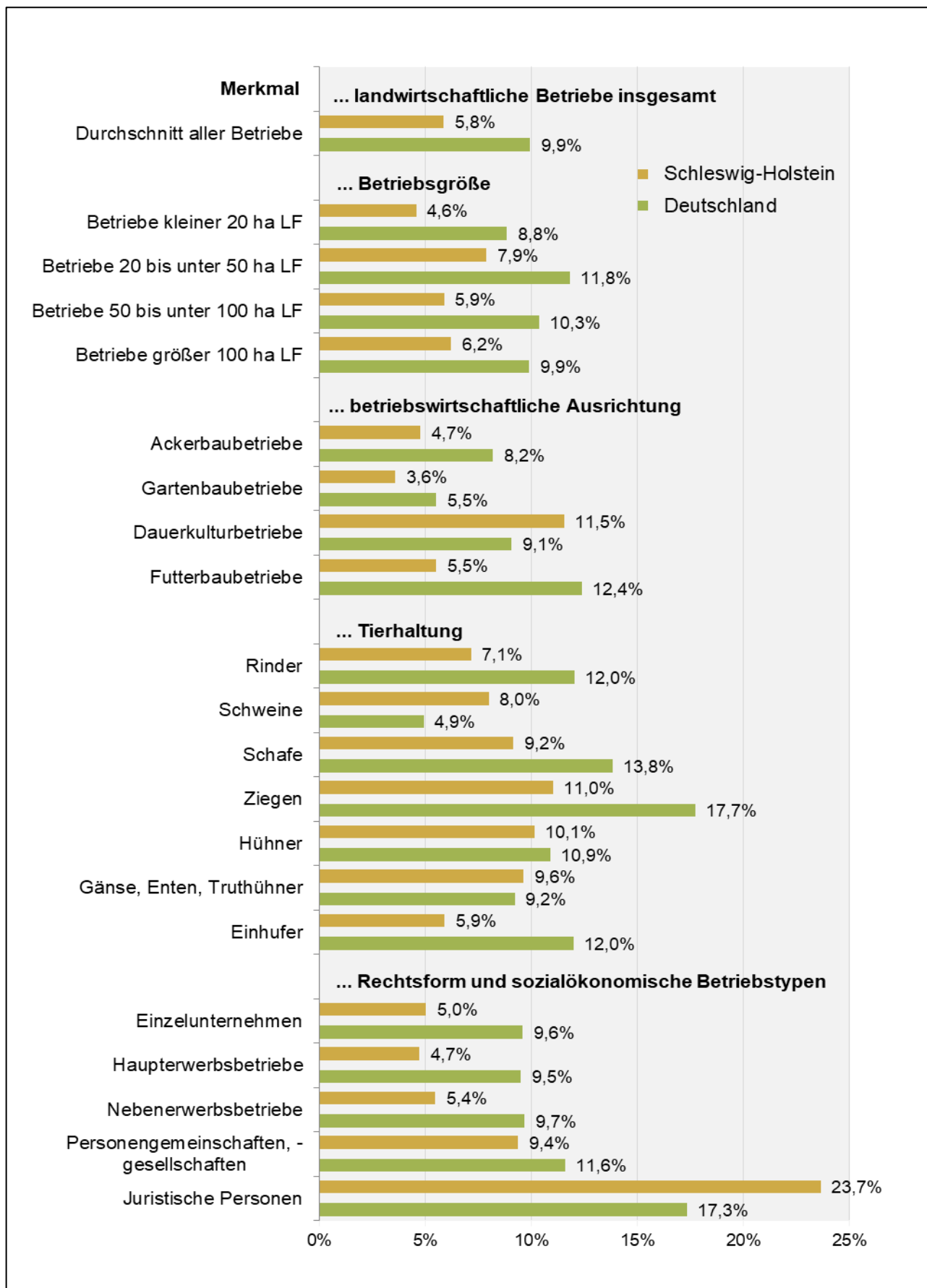


Abb. 3 Anteil der Betriebe mit ökologischer Wirtschaftsweise an den landwirtschaftlichen Betrieben insgesamt nach ausgewählten Merkmalen in Schleswig-Holstein und Deutschland 2020

- in Prozent -



1. Landwirtschaftliche Betriebe, Flächen, Viehhalter und Viehbestände nach Art der Bewirtschaftung in Schleswig-Holstein 2003, 2007, 2010, 2013, 2016 und 2020

Gegenstand der Nachweisung	Schleswig-Holstein					
	2003 ^a	2007 ^a	2010	2013 ^b	2016	2020
Anzahl der Betriebe insgesamt	16 533	15 179	14 123	13 300 A	12 716	12 194
Durchschnittliche Betriebsgröße in ha	61	66	70	74	78	81
LF insgesamt in ha	1 009 584	1 000 954	995 637	990 500 A	990 403	982 753
Betriebe mit ökologischem Landbau nach Grad der Umstellung						
Insgesamt	338	400	442	400 B	460	715
LF vollständig umgestellt	301	382	418	400 B	434	677
LF in Umstellung befindlich	94	70	63	/ E	26	35
Ökologisch bewirtschaftete LF nach Grad der Umstellung in Hektar						
Insgesamt ¹	22 540	29 675	35 179	35 800 A	41 442	65 440
LF vollständig umgestellt	18 542	25 916	31 513	31 700 A	37 935	53 872
LF in Umstellung befindlich	3 494	1 740	1 531	2 000 B	2 114	8 817
Durchschnittliche Betriebsgröße in ha	67	74	80	84	90	92
Betriebe mit Viehhaltung						
Anzahl der Betriebe insgesamt	13 903	12 577	11 576	10 600 A	9 654	8 937
Großvieheinheiten (GV) insgesamt	1 097 379	1 053 633	1 068 516	1 031 500 A	1 015 024	941 807
Betriebe mit Viehhaltung in ökologischer Wirtschaftsweise nach Tierarten²						
Insgesamt						
Betriebe	286	331	374	400 B	348	547
Großvieheinheiten (GV)	14 014	16 986	20 738	20 500	22 753	37 980
Rinder						
Betriebe	206	252	276	300 B	271	428
Tiere	15 767	19 100	22 824	22 600 B	26 179	43 442
Schweine						
Betriebe	92	79	88	100 C	71	80
Tiere	7 121	7 744	12 038	13 300 C	14 216	20 181
Schafe						
Betriebe	83	101	110	100 C	90	149
Tiere	10 813	14 412	11 400	11 100 B	10 882	16 370
Geflügel						
Betriebe	127	127	134	100 D	120	183
Tiere	38 047	58 288	83 753	162 100 C	120 568	168 351

¹ einschließlich Flächen, die nicht in die ökologische Wirtschaftsweise einbezogen sind

² Großvieheinheiten inklusive der Tierbestände, die nicht in die ökologische Wirtschaftsweise einbezogen sind

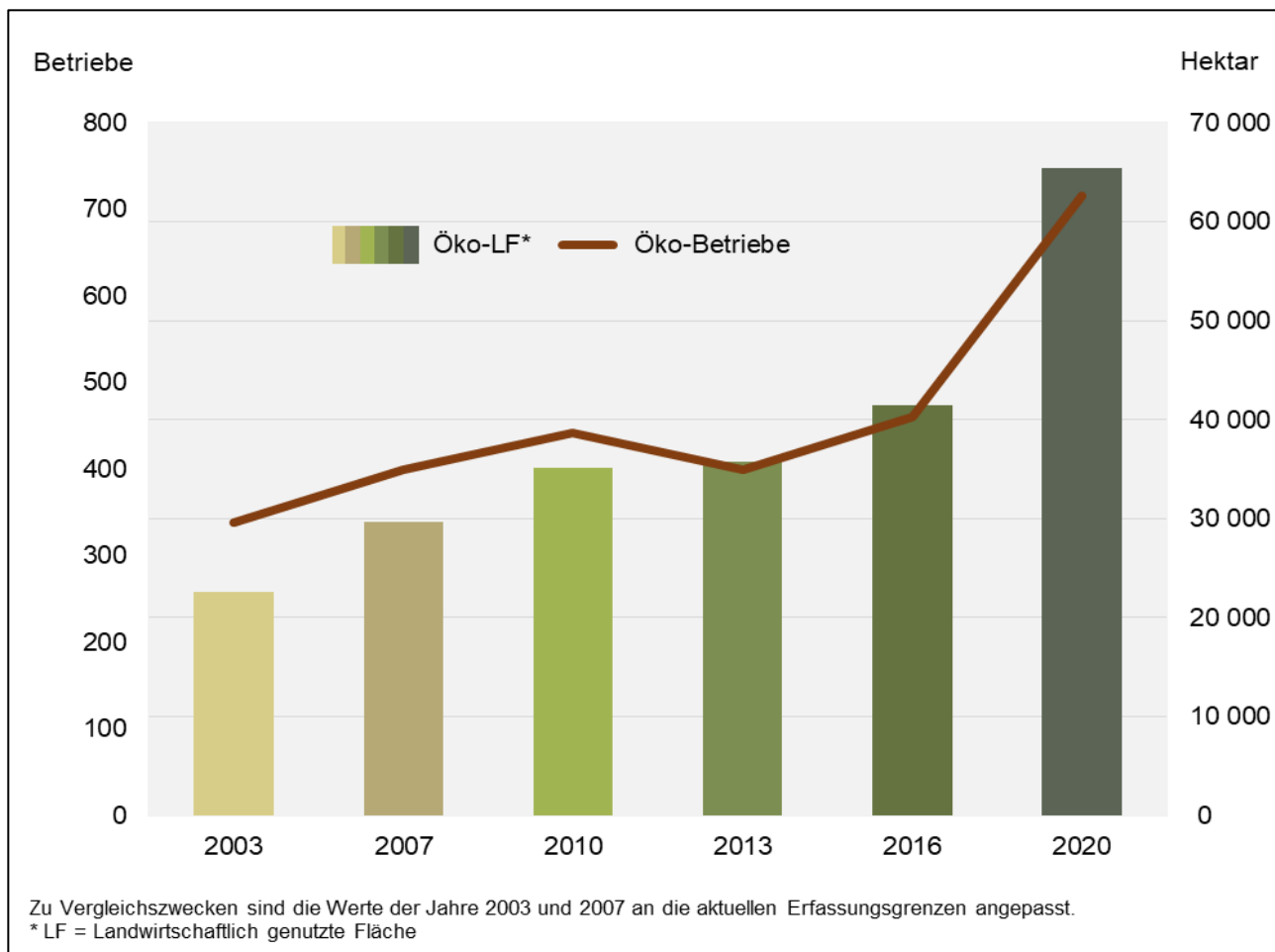
^a Zu Vergleichszwecken sind die Werte von 2003 und 2007 an die aktuellen Erfassungsgrenzen angepasst.

^b aufgrund der repräsentativen Stichproben-Erhebung zur ASE 2013 können die Ergebnisse nur gerundet auf die volle Hunderterstelle dargestellt werden

Statistisches Amt für Hamburg und Schleswig-Holstein, Berichte zur Landwirtschaftszählung 2020

Abb. 4 Landwirtschaftliche Betriebe mit ökologischem Landbau und ökologisch bewirtschaftete landwirtschaftliche Fläche in Schleswig-Holstein zwischen 2003 und 2020

– Betriebe und ha –



2. 0102.3 T Landwirtschaftliche Betriebe mit ökologischem Landbau in Schleswig-Holstein 2020 nach jeweiligen ökologischen Flächen und Anbaukulturen

[Tabellen mit Kreisdaten für 2020 im Download verfügbar](#)

Fläche und Anbaukultur (Hauptnutzungsart / Kulturart / Fruchtart)	Schleswig-Holstein	
	Anzahl Betriebe	Jeweilige Fläche in ha
	1	2
Landwirtschaftlich genutzte Fläche zusammen	712	62 689
Ackerland zusammen	509	29 541
Getreide zur Körnergewinnung ¹ zusammen	336	11 887
Weizen zusammen	201	4 242
Winterweizen einschl. Dinkel und Einkorn	155	2 923
Sommerweizen	104	1 319
Hartweizen (Durum)	-	-
Roggen und Wintermenggetreide	129	1 800
Triticale	58	498
Gerste zusammen	132	1 723
Wintergerste	57	749
Sommergerste	102	974
Hafer	183	3 149
Sommermenggetreide	45	266
Körnermais/Mais zum Ausreifen (einschl. CCM)	12	131
anderes Getreide zur Körnergewinnung	11	79
Pflanzen zur Grünernte zusammen	455	11 230
Getreide zur Ganzpflanzenernte ²	29	352
Silomais/Grünmais	74	1 231
Leguminosen zur Ganzpflanzenernte	375	8 003
Feldgras/Grasanbau auf dem Ackerland	186	1 300
andere Pflanzen zur Ganzpflanzenernte	27	345
Hackfrüchte zusammen	109	603
Kartoffeln	97	490
Zuckerrüben ohne Saatguterzeugung	15	108
andere Hackfrüchte ohne Saatguterzeugung	7	5
Hülsenfrüchte zur Körnergewinnung ¹ zusammen	180	2 795
Erbsen	16	167
Ackerbohnen	123	2 050
Süßlupinen	17	102
Sojabohnen	1	.
andere Hülsenfrüchte und Mischkulturen zur Körnergewinnung	57	.

¹ einschließlich Saatguterzeugung

² einschließlich Teigreife

³ ohne Kartoffeln, ohne Ölfrüchte

Statistisches Amt für Hamburg und Schleswig-Holstein, Berichte zur Landwirtschaftszählung 2020

**noch 2. 0102.3 T Landwirtschaftliche Betriebe mit ökologischem Landbau in Schleswig-Holstein 2020
nach jeweiligen ökologischen Flächen und Anbaukulturen**

Fläche und Anbaukultur (Hauptnutzungsart / Kulturart / Fruchtart)	Schleswig-Holstein	
	Anzahl Betriebe	Jeweilige Fläche in ha
	1	2
Handelsgewächse zusammen	42	365
Ölfrüchte zur Körnergewinnung ¹ zusammen	21	306
Winterraps	16	281
Sommerraps, Winter- und Sommerrüben	-	-
Sonnenblumen	-	-
Öllein (Leinsamen)	4	.
andere Ölfrüchte zur Körnergewinnung	1	.
weitere Handelsgewächse zusammen	22	60
Hopfen	-	-
Tabak	-	-
Heil-, Duft- und Gewürzpflanzen	14	5
Hanf	5	31
andere Pflanzen zur Fasergewinnung	-	-
Handelsgewächse nur zur Energieerzeugung	4	23
alle anderen Handelsgewächse zusammen	-	-
Gartenbauerzeugnisse auf dem Ackerland zusammen	131	2 018
Gemüse und Erdbeeren zusammen	128	2 013
im Freiland	126	1 987
unter hohen begehbaren Schutzabdeckungen einschließlich Gewächshäusern	62	26
Blumen und Zierpflanzen zusammen	7	2
im Freiland	5	2
unter hohen begehbaren Schutzabdeckungen einschließlich Gewächshäusern	3	0,3
Gartenbausämereien, Jungpflanzenerz. zum Verkauf	9	3
Saat- und Pflanzguterzeugung für Gräser, Hackfrüchte und weitere Handelsgewächse ³	4	87
Sonstige Kulturen auf dem Ackerland	12	33
Brache mit oder ohne Beihilfe-/Prämienanspruch	108	522

¹ einschließlich Saatguterzeugung

² einschließlich Teigreife

³ ohne Kartoffeln, ohne Ölfrüchte

Statistisches Amt für Hamburg und Schleswig-Holstein, Berichte zur Landwirtschaftszählung 2020

**noch 2. 0102.3 T Landwirtschaftliche Betriebe mit ökologischem Landbau in Schleswig-Holstein 2020
nach jeweiligen ökologischen Flächen und Anbaukulturen**

Fläche und Anbaukultur (Hauptnutzungsart / Kulturart / Fruchtart)	Schleswig-Holstein	
	Anzahl Betriebe	Jeweilige Fläche in ha
	1	2
Dauerkulturen zusammen	67	193
Baum- und Beerenobst einschl. Nüsse zusammen	54	139
Baumobstanlagen für Kernobst zusammen	41	97
Baumobstanlagen für Steinobst zusammen	14	.
Beerenobstanlagen (ohne Erdbeeren) zusammen	32	34
Nüsse (Walnüsse, Haselnüsse, Esskastanien/Maronen)	1	.
Rebflächen zusammen	3	6
Baumschulen zusammen	5	28
Weihnachtsbaumkulturen (außerhalb des Waldes)	8	.
andere Dauerkulturen (z.B. Korbweidenanlagen)	1	.
Dauergrünland zusammen	651	32 945
Wiesen	197	2 201
Weiden (einschl. Mähweiden und Almen)	617	26 741
ertragsarmes Dauergrünland	149	3 956
aus d. Erz. gen. Dauergrünl. mit Beihilfe-/Prämienanspruch	34	46
Haus- und Nutzgärten	43	10

¹ einschließlich Saatguterzeugung

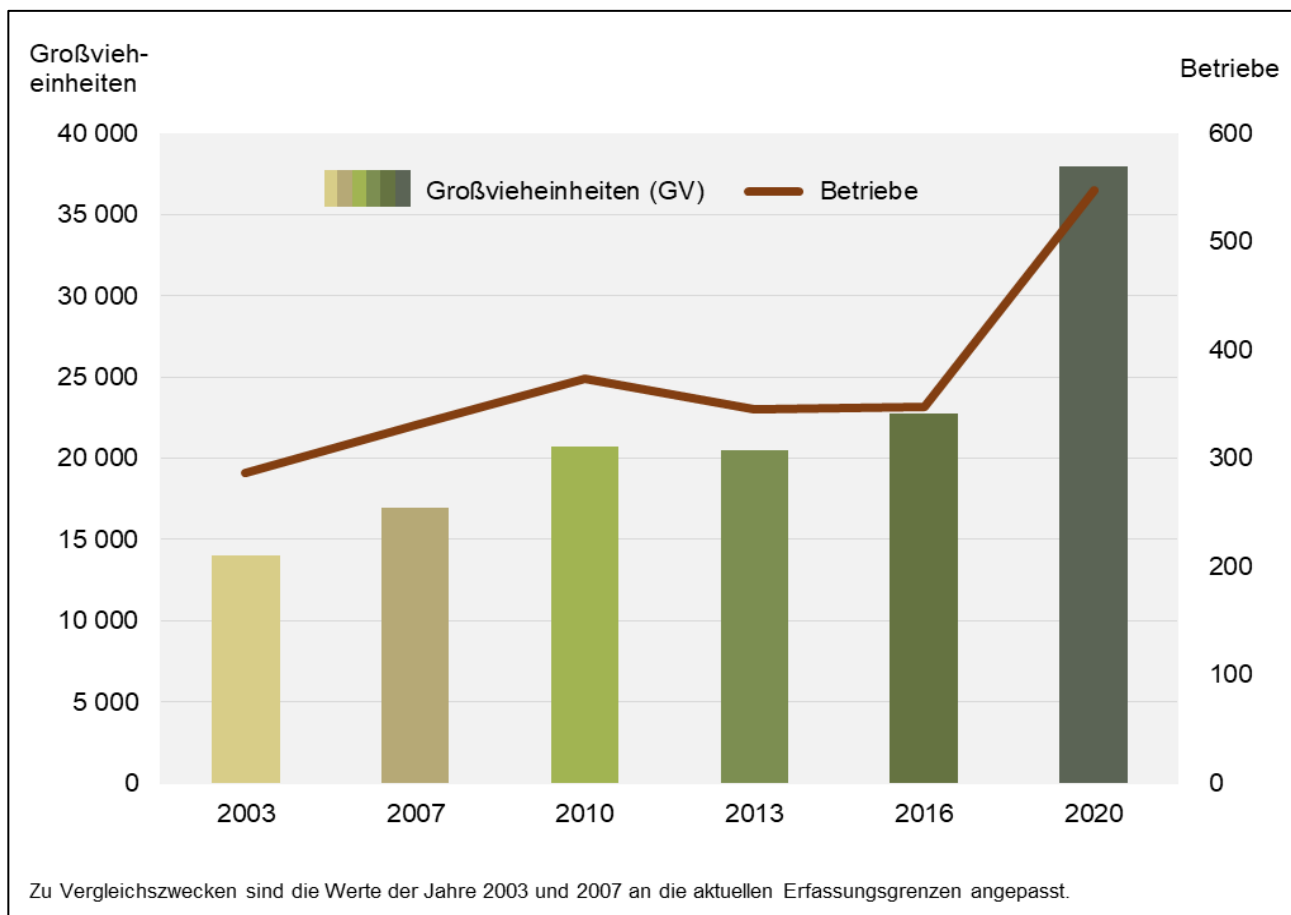
² einschließlich Teigreife

³ ohne Kartoffeln, ohne Ölfrüchte

Statistisches Amt für Hamburg und Schleswig-Holstein, Berichte zur Landwirtschaftszählung 2020

Abb. 5 Landwirtschaftliche Betriebe insgesamt mit Viehhaltung in ökologischer Wirtschaftsweise und Großvieheinheiten der Betriebe mit Viehhaltung in ökologischer Wirtschaftsweise in Schleswig-Holstein zwischen 2003 und 2020

– Betriebe und GV –



3. 0201.2 T Landwirtschaftliche Betriebe mit Viehhaltung in ökologischer Wirtschaftsweise und Viehbestand in Schleswig-Holstein am 1. März 2020 nach Tierarten und Kreisen

Regionale Einheit	Viehbestand insgesamt		Rinder		Schweine	
	Betriebe	Großvieh-einheiten	Betriebe	Tiere	Betriebe	Tiere
	Anzahl	GV	Anzahl			
	1	2	3	4	5	6
Schleswig-Holstein	547	37 980	428	43 442	80	20 181
Flensburg, Stadt	1	.	1	.	-	-
Kiel, Landeshauptstadt	1	.	1	.	-	-
Lübeck, Hansestadt	6	.	5	.	-	-
Neumünster, Stadt	-	-	-	-	-	-
Dithmarschen	46	4 111	29	5 425	3	.
Herzogtum Lauenburg	38	1 997	33	2 155	10	2 592
Nordfriesland	100	8 172	80	9 186	7	2 512
Ostholstein	33	1 002	23	1 168	7	149
Pinneberg	14	832	10	862	3	.
Plön	39	2 109	30	2 266	5	934
Rendsburg-Eckernförde	80	4 519	62	5 177	14	1 646
Schleswig-Flensburg	86	7 869	67	8 458	17	8 830
Segeberg	42	2 244	34	2 520	7	1 473
Steinburg	31	2 636	28	3 265	1	.
Stormarn	30	1 823	25	2 112	6	1 615

¹ Gänse, Enten und Truthühner

Statistisches Amt für Hamburg und Schleswig-Holstein, Berichte zur Landwirtschaftszählung 2020

noch 3. 0201.2 T Landwirtschaftliche Betriebe mit Viehhaltung in ökologischer Wirtschaftsweise und Viehbestand in Schleswig-Holstein am 1. März 2020 nach Tierarten und Kreisen

Regionale Einheit	Schafe		Ziegen		Einhüfer	
	Betriebe	Tiere	Betriebe	Tiere	Betriebe	Tiere
	Anzahl					
	7	8	9	10	11	12
Schleswig-Holstein	149	16 370	44	1 030	187	1 260
Flensburg, Stadt	-	-	-	-	-	-
Kiel, Landeshauptstadt	-	-	-	-	-	-
Lübeck, Hansestadt	3	.	1	.	2	.
Neumünster, Stadt	-	-	-	-	-	-
Dithmarschen	14	1 893	2	.	16	180
Herzogtum Lauenburg	11	250	4	38	13	59
Nordfriesland	40	8 321	4	.	39	187
Ostholstein	9	342	5	80	14	48
Pinneberg	5	.	4	.	1	.
Plön	16	377	7	70	13	81
Rendsburg-Eckernförde	19	1 072	5	15	27	184
Schleswig-Flensburg	14	1 274	9	226	32	297
Segeberg	4	174	2	.	11	106
Steinburg	5	436	-	-	10	77
Stormarn	9	484	1	.	9	34

¹ Gänse, Enten und Truthühner

Statistisches Amt für Hamburg und Schleswig-Holstein, Berichte zur Landwirtschaftszählung 2020

noch 3. 0201.2 T Landwirtschaftliche Betriebe mit Viehhaltung in ökologischer Wirtschaftsweise und Viehbestand in Schleswig-Holstein am 1. März 2020 nach Tierarten und Kreisen

Regionale Einheit	Hühner		Sonst. Geflügel ¹	
	Betriebe	Tiere	Betriebe	Tiere
	Anzahl			
	13	14	15	16
Schleswig-Holstein	179	167 505	38	846
Flensburg, Stadt	-	-	-	-
Kiel, Landeshauptstadt	-	-	-	-
Lübeck, Hansestadt	4	.	-	-
Neumünster, Stadt	-	-	-	-
Dithmarschen	14	.	1	.
Herzogtum Lauenburg	18	.	5	35
Nordfriesland	24	.	3	22
Ostholstein	14	1 305	4	24
Pinneberg	7	1 948	2	.
Plön	18	.	5	25
Rendsburg-Eckernförde	21	29 012	6	246
Schleswig-Flensburg	28	23 367	3	17
Segeberg	10	.	5	385
Steinburg	11	7 280	2	.
Stormarn	10	.	2	.

¹ Gänse, Enten und Truthühner

Statistisches Amt für Hamburg und Schleswig-Holstein, Berichte zur Landwirtschaftszählung 2020

4. 0202.2 T Landwirtschaftliche Betriebe mit Rinderhaltung in ökologischer Wirtschaftsweise und Rinderbestand in Schleswig-Holstein am 1. März 2020 nach Kreisen

Regionale Einheit	Merkmal	Insgesamt	und zwar		
			Kühe		
			zusammen	und zwar	
				Milchkühe ¹	andere Kühe ¹
		1	2	3	4
Schleswig-Holstein	Betriebe	428	399	102	317
	Tiere	43 442	16 414	8 290	8 124
Flensburg, Stadt	Betriebe	1	-	-	-
	Tiere	.	-	-	-
Kiel, Landeshauptstadt	Betriebe	1	1	-	1
	Tiere	.	.	-	.
Lübeck, Hansestadt	Betriebe	5	5	2	4
	Tiere	.	323	.	.
Neumünster, Stadt	Betriebe	-	-	-	-
	Tiere	-	-	-	-
Dithmarschen	Betriebe	29	24	1	24
	Tiere	5 425	659	.	.
Herzogtum Lauenburg	Betriebe	33	32	6	27
	Tiere	2 155	880	319	561
Nordfriesland	Betriebe	80	74	17	63
	Tiere	9 186	3 889	1 865	2 024
Ostholstein	Betriebe	23	23	6	19
	Tiere	1 168	483	151	332
Pinneberg	Betriebe	10	10	3	7
	Tiere	862	.	317	.
Plön	Betriebe	30	27	8	19
	Tiere	2 266	1 001	556	445
Rendsburg-Eckernförde	Betriebe	62	58	15	45
	Tiere	5 177	2 098	1 086	1 012
Schleswig-Flensburg	Betriebe	67	65	19	49
	Tiere	8 458	3 392	1 681	1 711
Segeberg	Betriebe	34	31	9	23
	Tiere	2 520	1 054	574	480
Steinburg	Betriebe	28	27	11	18
	Tiere	3 265	1 395	976	419
Stormarn	Betriebe	25	22	5	18
	Tiere	2 112	808	332	476

¹ berechnet auf Basis der Produktionsrichtungen der Haltungen

Statistisches Amt für Hamburg und Schleswig-Holstein, Berichte zur Landwirtschaftszählung 2020

noch 4. 0202.2 T Landwirtschaftliche Betriebe mit Rinderhaltung in ökologischer Wirtschaftsweise und Rinderbestand in Schleswig-Holstein am 1. März 2020 nach Kreisen

Regionale Einheit	Merkmal	und zwar					
		Kälber und Jungrinder bis unter 1 Jahr			Rinder 1 bis unter 2 Jahre		
		zusammen	und zwar		zusammen	und zwar	
			männlich	weiblich		männlich	weiblich (nicht abgekalbt)
		5	6	7	8	9	10
Schleswig-Holstein	Betriebe	394	359	375	389	298	363
	Tiere	11 126	4 634	6 492	10 503	4 207	6 296
Flensburg, Stadt	Betriebe	1	-	1	1	-	1
	Tiere	.	-	.	.	-	.
Kiel, Landeshauptstadt	Betriebe	1	1	1	1	1	1
	Tiere
Lübeck, Hansestadt	Betriebe	5	4	5	5	3	5
	Tiere	232	108	124	171	75	96
Neumünster, Stadt	Betriebe	-	-	-	-	-	-
	Tiere	-	-	-	-	-	-
Dithmarschen	Betriebe	27	26	22	27	23	25
	Tiere	1 498	1 105	393	2 527	1 747	780
Herzogtum Lauenburg	Betriebe	30	30	27	31	26	29
	Tiere	562	238	324	425	176	249
Nordfriesland	Betriebe	73	64	70	70	50	66
	Tiere	2 486	881	1 605	1 883	532	1 351
Ostholstein	Betriebe	18	17	17	22	15	20
	Tiere	281	116	165	245	109	136
Pinneberg	Betriebe	10	9	9	8	6	8
	Tiere
Plön	Betriebe	28	26	25	28	21	25
	Tiere	543	221	322	462	142	320
Rendsburg-Eckernförde	Betriebe	56	51	54	59	48	53
	Tiere	1 300	506	794	1 051	364	687
Schleswig-Flensburg	Betriebe	63	58	63	60	46	58
	Tiere	1 978	677	1 301	1 895	561	1 334
Segeberg	Betriebe	33	29	33	29	24	28
	Tiere	651	236	415	522	191	331
Steinburg	Betriebe	26	25	26	26	20	25
	Tiere	790	242	548	728	139	589
Stormarn	Betriebe	23	19	22	22	15	19
	Tiere	619	262	357	415	145	270

¹ berechnet auf Basis der Produktionsrichtungen der Haltungen

Statistisches Amt für Hamburg und Schleswig-Holstein, Berichte zur Landwirtschaftszählung 2020

noch 4. 0202.2 T Landwirtschaftliche Betriebe mit Rinderhaltung in ökologischer Wirtschaftsweise und Rinderbestand in Schleswig-Holstein am 1. März 2020 nach Kreisen

Regionale Einheit	Merkmal	und zwar		
		Rinder 2 Jahre und älter		
		zusammen	und zwar	
			männlich	weiblich (nicht abgekalbt)
		11	12	13
Schleswig-Holstein	Betriebe	383	298	322
	Tiere	5 399	2 136	3 263
Flensburg, Stadt	Betriebe	1	-	1
	Tiere	.	-	.
Kiel, Landeshauptstadt	Betriebe	1	1	1
	Tiere	.	.	.
Lübeck, Hansestadt	Betriebe	5	5	5
	Tiere	.	.	.
Neumünster, Stadt	Betriebe	-	-	-
	Tiere	-	-	-
Dithmarschen	Betriebe	24	21	20
	Tiere	741	392	349
Herzogtum Lauenburg	Betriebe	31	27	25
	Tiere	288	149	139
Nordfriesland	Betriebe	73	55	64
	Tiere	928	307	621
Ostholstein	Betriebe	21	15	19
	Tiere	159	63	96
Pinneberg	Betriebe	9	4	8
	Tiere	106	12	94
Plön	Betriebe	27	18	25
	Tiere	260	105	155
Rendsburg-Eckernförde	Betriebe	56	50	43
	Tiere	728	293	435
Schleswig-Flensburg	Betriebe	56	42	45
	Tiere	1 193	494	699
Segeberg	Betriebe	30	24	23
	Tiere	293	110	183
Steinburg	Betriebe	25	18	23
	Tiere	352	69	283
Stormarn	Betriebe	24	18	20
	Tiere	270	128	142

¹ berechnet auf Basis der Produktionsrichtungen der Haltungen

Statistisches Amt für Hamburg und Schleswig-Holstein, Berichte zur Landwirtschaftszählung 2020

5. 0203.2 T Landwirtschaftliche Betriebe mit Schweinehaltung in ökologischer Wirtschaftsweise und Schweinebestand in Schleswig-Holstein am 1. März 2020 nach Kreisen

Regionale Einheit	Merkmal	Insgesamt	und zwar		
			Ferkel	Zuchtsauen	andere Schweine ¹
		1	2	3	4
Schleswig-Holstein	Betriebe	80	34	42	79
	Tiere	20 181	6 399	1 962	11 820
Flensburg, Stadt	Betriebe	-	-	-	-
	Tiere	-	-	-	-
Kiel, Landeshauptstadt	Betriebe	-	-	-	-
	Tiere	-	-	-	-
Lübeck, Hansestadt	Betriebe	-	-	-	-
	Tiere	-	-	-	-
Neumünster, Stadt	Betriebe	-	-	-	-
	Tiere	-	-	-	-
Dithmarschen	Betriebe	3	1	1	3
	Tiere
Herzogtum Lauenburg	Betriebe	10	4	6	10
	Tiere	2 592	.	.	1 624
Nordfriesland	Betriebe	7	3	4	6
	Tiere	2 512	127	.	.
Ostholstein	Betriebe	7	2	2	7
	Tiere	149	.	.	122
Pinneberg	Betriebe	3	-	-	3
	Tiere	.	-	-	.
Plön	Betriebe	5	2	3	5
	Tiere	934	.	.	841
Rendsburg-Eckernförde	Betriebe	14	3	4	14
	Tiere	1 646	.	.	1 387
Schleswig-Flensburg	Betriebe	17	11	14	17
	Tiere	8 830	4 287	1 285	3 258
Segeberg	Betriebe	7	5	5	7
	Tiere	1 473	658	257	558
Steinburg	Betriebe	1	-	-	1
	Tiere	.	-	-	.
Stormarn	Betriebe	6	3	3	6
	Tiere	1 615	.	.	1 280

¹ Jungschweine, Mastschweine, ausgemerzte Zuchtsauen, Eber und Zuchtläufer bis 50 kg

Statistisches Amt für Hamburg und Schleswig-Holstein, Berichte zur Landwirtschaftszählung 2020

6. 0204.2 T Landwirtschaftliche Betriebe mit Schafhaltung in ökologischer Wirtschaftsweise und Schafbestand in Schleswig-Holstein am 1. März 2020 nach Kreisen

Regionale Einheit	Merkmal	Insgesamt	und zwar				
			Schafe unter 1 Jahr	Mutterschafe ¹			Schafböcke, Hammel und andere Schafe
				zusammen	Milchschafe	andere Mutter- schafe	
		1	2	3	4	5	6
Schleswig-Holstein	Betriebe	149	92	140	6	135	96
	Tiere	16 370	4 949	10 922	507	10 415	499
Flensburg, Stadt	Betriebe	-	-	-	-	-	-
	Tiere	-	-	-	-	-	-
Kiel, Landeshauptstadt	Betriebe	-	-	-	-	-	-
	Tiere	-	-	-	-	-	-
Lübeck, Hansestadt	Betriebe	3	2	3	-	3	3
	Tiere	.	.	.	-	.	.
Neumünster, Stadt	Betriebe	-	-	-	-	-	-
	Tiere	-	-	-	-	-	-
Dithmarschen	Betriebe	14	7	12	-	12	9
	Tiere	1 893	916	939	-	939	38
Herzogtum Lauenburg	Betriebe	11	7	11	-	11	5
	Tiere	250	86	156	-	156	8
Nordfriesland	Betriebe	40	26	37	3	35	26
	Tiere	8 321	2 091	6 088	217	5 871	142
Ostholstein	Betriebe	9	6	9	-	9	7
	Tiere	342	77	229	-	229	36
Pinneberg	Betriebe	5	3	5	-	5	3
	Tiere	.	.	826	-	826	.
Plön	Betriebe	16	7	15	-	15	5
	Tiere	377	70	289	-	289	18
Rendsburg-Eckernförde	Betriebe	19	13	18	1	17	15
	Tiere	1 072	396	606	.	.	70
Schleswig-Flensburg	Betriebe	14	8	13	1	12	11
	Tiere	1 274	394	849	.	.	31
Segeberg	Betriebe	4	3	4	1	3	3
	Tiere	174	42	.	.	26	.
Steinburg	Betriebe	5	5	5	-	5	4
	Tiere	436	199	195	-	195	42
Stormarn	Betriebe	9	5	8	-	8	5
	Tiere	484	109	346	-	346	29

¹ einschließlich bereits gedeckter Schafe unter 1 Jahr

Statistisches Amt für Hamburg und Schleswig-Holstein, Berichte zur Landwirtschaftszählung 2020

7. 0205.2 T Landwirtschaftliche Betriebe mit Ziegenhaltung in ökologischer Wirtschaftsweise und Ziegenbestand in Schleswig-Holstein am 1. März 2020 nach Kreisen

Regionale Einheit	Merkmal	Insgesamt	und zwar	
			weibliche Ziegen zur Zucht ¹	andere Ziegen
		1	2	3
Schleswig-Holstein	Betriebe	44	24	35
	Tiere	1 030	677	353
Flensburg, Stadt	Betriebe	-	-	-
	Tiere	-	-	-
Kiel, Landeshauptstadt	Betriebe	-	-	-
	Tiere	-	-	-
Lübeck, Hansestadt	Betriebe	1	1	1
	Tiere	.	.	.
Neumünster, Stadt	Betriebe	-	-	-
	Tiere	-	-	-
Dithmarschen	Betriebe	2	-	2
	Tiere	.	-	.
Herzogtum Lauenburg	Betriebe	4	2	3
	Tiere	38	.	.
Nordfriesland	Betriebe	4	2	4
	Tiere	.	.	.
Ostholstein	Betriebe	5	5	3
	Tiere	80	.	.
Pinneberg	Betriebe	4	1	4
	Tiere	.	.	31
Plön	Betriebe	7	5	4
	Tiere	70	56	14
Rendsburg-Eckernförde	Betriebe	5	2	4
	Tiere	15	.	.
Schleswig-Flensburg	Betriebe	9	6	7
	Tiere	226	83	143
Segeberg	Betriebe	2	-	2
	Tiere	.	-	.
Steinburg	Betriebe	-	-	-
	Tiere	-	-	-
Stormarn	Betriebe	1	-	1
	Tiere	.	-	.

¹ einschließlich bereits gedeckter Jungziegen

Statistisches Amt für Hamburg und Schleswig-Holstein, Berichte zur Landwirtschaftszählung 2020

8. 0206.2 T Landwirtschaftliche Betriebe mit Geflügelhaltung in ökologischer Wirtschaftsweise und Geflügelbestand in Schleswig-Holstein am 1. März 2020 nach Kreisen

Regionale Einheit	Merkmal	Hühner insgesamt	und zwar		
			Junghennen ¹	Legehennen ²	Masthühner und -hähne
		1	2	3	4
Schleswig-Holstein	Betriebe ³	179	7	174	17
	Tiere	167 505	7 807	118 540	41 158
Flensburg, Stadt	Betriebe ³	-	-	-	-
	Tiere	-	-	-	-
Kiel, Landeshauptstadt	Betriebe ³	-	-	-	-
	Tiere	-	-	-	-
Lübeck, Hansestadt	Betriebe ³	4	-	4	-
	Tiere	.	-	.	-
Neumünster, Stadt	Betriebe ³	-	-	-	-
	Tiere	-	-	-	-
Dithmarschen	Betriebe ³	14	-	12	2
	Tiere	.	-	.	.
Herzogtum Lauenburg	Betriebe ³	18	-	17	2
	Tiere	.	-	2 507	.
Nordfriesland	Betriebe ³	24	1	24	-
	Tiere	.	.	12.562	-
Ostholstein	Betriebe ³	14	-	14	-
	Tiere	1 305	-	1 305	-
Pinneberg	Betriebe ³	7	1	7	2
	Tiere	1 948	.	1 832	.
Plön	Betriebe ³	18	-	18	1
	Tiere	.	-	33 266	.
Rendsburg-Eckernförde	Betriebe ³	21	1	21	3
	Tiere	29 012	.	28 101	.
Schleswig-Flensburg	Betriebe ³	28	3	26	3
	Tiere	23 367	.	16 902	.
Segeberg	Betriebe ³	10	-	10	2
	Tiere	.	-	11 067	.
Steinburg	Betriebe ³	11	1	11	1
	Tiere	7 280	.	5 380	.
Stormarn	Betriebe ³	10	-	10	1
	Tiere	.	-	4 204	.

¹ einschließlich Küken

² einschließlich Zuchthähne

³ einschließlich Betriebe, die vorübergehend keinen Bestand haben

Statistisches Amt für Hamburg und Schleswig-Holstein, Berichte zur Landwirtschaftszählung 2020

noch 8. 0206.2 T Landwirtschaftliche Betriebe mit Geflügelhaltung in ökologischer Wirtschaftsweise und Geflügelbestand in Schleswig-Holstein am 1. März 2020 nach Kreisen

Regionale Einheit	Merkmal	Sonstiges Geflügel insgesamt	und zwar		
			Gänse ¹	Enten ¹	Truthühner ¹
		5	6	7	8
Schleswig-Holstein	Betriebe ³	38	23	27	2
	Tiere	846	.	319	.
Flensburg, Stadt	Betriebe ³	-	-	-	-
	Tiere	-	-	-	-
Kiel, Landeshauptstadt	Betriebe ³	-	-	-	-
	Tiere	-	-	-	-
Lübeck, Hansestadt	Betriebe ³	-	-	-	-
	Tiere	-	-	-	-
Neumünster, Stadt	Betriebe ³	-	-	-	-
	Tiere	-	-	-	-
Dithmarschen	Betriebe ³	1	1	1	-
	Tiere	.	.	.	-
Herzogtum Lauenburg	Betriebe ³	5	2	4	-
	Tiere	35	.	.	-
Nordfriesland	Betriebe ³	3	3	1	-
	Tiere	22	.	.	-
Ostholstein	Betriebe ³	4	3	3	-
	Tiere	24	9	15	-
Pinneberg	Betriebe ³	2	2	2	-
	Tiere	.	.	.	-
Plön	Betriebe ³	5	3	3	-
	Tiere	25	7	18	-
Rendsburg-Eckernförde	Betriebe ³	6	3	5	-
	Tiere	246	.	.	-
Schleswig-Flensburg	Betriebe ³	3	2	3	-
	Tiere	17	.	.	-
Segeberg	Betriebe ³	5	3	3	1
	Tiere	385	.	26	.
Steinburg	Betriebe ³	2	1	-	1
	Tiere	.	.	-	.
Stormarn	Betriebe ³	2	-	2	-
	Tiere	.	-	.	-

¹ einschließlich Küken

² einschließlich Zuchthähne

³ einschließlich Betriebe, die vorübergehend keinen Bestand haben

Statistisches Amt für Hamburg und Schleswig-Holstein, Berichte zur Landwirtschaftszählung 2020

9. 0301 T Landwirtschaftliche Betriebe in Schleswig-Holstein 2020 mit ökologischem Landbau nach dem Grad der Umstellung und der betriebswirtschaftlichen Ausrichtung

Regionale Einheit	Betriebswirtschaftliche Ausrichtung	Insgesamt		davon			
				Betriebe mit vollständig ökologischer Bewirtschaftung der LF		Betriebe mit nicht vollständig ökologischer Bewirtschaftung der LF	
		Betriebe ¹	LF ²	Betriebe	LF	Betriebe	LF ²
		Anzahl	ha	Anzahl	ha	Anzahl	ha
		1	2	3	4	5	6
Schleswig-Holstein							
Insgesamt		715	65 440	677	61 108	35	4 325
		nach betriebswirtschaftlicher Ausrichtung					
Ackerbau		157	13 053	147	12 440	9	606
Gartenbau		14	276	12	.	2	.
Dauerkulturen		18	155	17	.	1	.
darunter: Weinbau (Rebanlagen)		-	-	-	-	-	-
Futterbau (Weidevieh)		383	34 894	371	33 638	11	1 255
darunter: Milchvieh		81	10 670	78	10 304	3	366
Veredlung		21	1 550	15	987	5	563
Pflanzenbauverbund		20	1 335	18	.	2	.
Viehhaltungsverbund		13	1 117	13	1.117	-	-
Pflanzenbau- Viehhaltungsverbund		89	13 059	84	11 371	5	1 687

¹ einschließlich Betriebe mit ökologischer Viehhaltung ohne ökologische Flächennutzung

² einschließlich Flächen, die nicht in die ökologische Wirtschaftsweise einbezogen sind

³ Betriebe, in denen die gesamte landwirtschaftlich genutzte Fläche und alle vorhandenen Viehbestände in die ökologische Wirtschaftsweise einbezogen sind

Statistisches Amt für Hamburg und Schleswig-Holstein, Berichte zur Landwirtschaftszählung 2020

noch 9. 0301 T Landwirtschaftliche Betriebe in Schleswig-Holstein 2020 mit ökologischem Landbau nach dem Grad der Umstellung und der betriebswirtschaftlichen Ausrichtung

Regionale Einheit	betriebswirtschaftliche Ausrichtung	von der landw. genutzten Fläche (Sp.2) sind			darunter (Sp.1) Betriebe mit		nachrichtlich:
		umgestellt	in Umstellung befindlich	nicht umgestellt	ökologischer Wirtschafts- weise in der Viehhaltung	darunter:	Betriebe mit vollständig ökologischer Wirtschafts- weise ³
						vollständig ökologischer Wirtschafts- weise in der Viehhaltung	
		LF			Betriebe		
		ha			Anzahl		
		7	8	9	10	11	12
Schleswig-Holstein							
Insgesamt		53 872	8 817	2 751	547	528	652
		nach betriebswirtschaftlicher Ausrichtung					
Ackerbau		9 616	3 004	434	34	32	145
Gartenbau		140	.	.	4	4	11
Dauerkulturen		134	.	.	7	6	15
darunter: Weinbau (Rebanlagen)		-	-	-	-	-	-
Futterbau (Weidevieh)		30 499	3 721	674	370	364	357
darunter: Milchvieh		9 532	.	.	78	77	75
Veredlung		1 008	206	336	21	16	15
Pflanzenbauverbund		1 266	.	.	11	11	16
Viehhaltungsverbund		978	139	-	13	13	13
Pflanzenbau- Viehhaltungsverbund		10 230	1 672	1 157	87	82	80

¹ einschließlich Betriebe mit ökologischer Viehhaltung ohne ökologische Flächennutzung

² einschließlich Flächen, die nicht in die ökologische Wirtschaftsweise einbezogen sind

³ Betriebe, in denen die gesamte landwirtschaftlich genutzte Fläche und alle vorhandenen Viehbestände in die ökologische Wirtschaftsweise einbezogen sind

Statistisches Amt für Hamburg und Schleswig-Holstein, Berichte zur Landwirtschaftszählung 2020

10. 0302 R Arbeitskräfte in landwirtschaftlichen Betrieben mit ökologischem Landbau in Schleswig-Holstein 2020 nach Art der Beschäftigung, Rechtsformen und sozialökonomischen Betriebstypen (gerundet)

Regionale Einheit	insgesamt					
	Betriebe	LF	LF je Betrieb	Arbeitskräfte	davon	
					männlich	weiblich
				Personen		
	Anzahl	ha		Anzahl		
1	2	3	4	5	6	
Schleswig-Holstein	Insgesamt					
	690 B	66 400 A	96,4 A	3 000 B	1 900 B	1 000 B
	davon:					
	Betriebe der Rechtsform Einzelunternehmen					
	550 B	48 800 A	89,0 A	2 000 B	1 400 B	700 B
	davon:					
	Haupterwerbsbetriebe					
	280 B	34 700 B	121,9 A	1 400 B	900 B	500 B
	Nebenerwerbsbetriebe					
	260 C	14 100 C	53,5 A	600 C	400 C	200 D
	Betriebe der Rechtsform Personengemeinschaften, -gesellschaften					
	110 D	12 400 C	113,6 A	700 B	400 C	300 B
	Betriebe der Rechtsform juristische Personen					
	/ E	5 200 B	165,8 A	300 C	200 C	100 C

¹ Arbeitskräfte-Einheit (s. Erläuterungen)

Statistisches Amt für Hamburg und Schleswig-Holstein, Berichte zur Landwirtschaftszählung 2020

noch 10. 0302 R Arbeitskräfte in landwirtschaftlichen Betrieben mit ökologischem Landbau in Schleswig-Holstein 2020 nach Art der Beschäftigung, Rechtsformen und sozialökonomischen Betriebstypen (gerundet)

Regionale Einheit	noch insgesamt		davon					
	Arbeitsleistung	Arbeitsleistung je 100 ha LF	Familienarbeitskräfte		ständige Arbeitskräfte		Saisonarbeitskräfte	
			zusammen	Arbeitsleistung	zusammen	Arbeitsleistung	zusammen	Arbeitsleistung
	AK-E¹		Personen	AK-E¹	Personen	AK-E¹	Personen	AK-E¹
	Anzahl							
	7	8	9	10	11	12	13	14
Schleswig-Holstein	Insgesamt							
	1 600 A	2,4 A	1 000 B	600 B	1 200 B	800 B	800 B	200 B
	davon:							
	Betriebe der Rechtsform Einzelunternehmen							
	1 100 B	2,2 A	1 000 B	600 B	500 B	400 B	500 C	100 B
	davon:							
	Haupterwerbsbetriebe							
	800 B	2,4 A	600 B	400 B	400 B	300 B	400 C	100 B
	Nebenerwerbsbetriebe							
	300 C	1,8 A	500 C	200 C	100 D	100 C	/ E	/ E
	Betriebe der Rechtsform Personengemeinschaften, -gesellschaften							
	300 C	2,8 A	-	-	400 C	300 C	300 B	100 B
	Betriebe der Rechtsform juristische Personen							
	200 C	3,8 A	-	-	200 C	200 C	100 A	0 A

¹ Arbeitskräfte-Einheit

Statistisches Amt für Hamburg und Schleswig-Holstein, Berichte zur Landwirtschaftszählung 2020

11. 0303 T Landwirtschaftliche Betriebe mit ökologischem Landbau mit gepachteten Einzelgrundstücken der landwirtschaftlich genutzten Fläche (LF) 2020 nach der betriebswirtschaftlichen Ausrichtung in Schleswig-Holstein und den Hauptnaturräumen

Regionale Einheit	Betriebswirtschaftliche Ausrichtung	Betriebe mit Angabe des Jahrespachtentgeltes für			
		landwirtschaftlich genutzte Fläche insgesamt			
		Betriebe	LF	gepachtete LF	Pachtentgelt je ha
		Anzahl	ha		EUR
		1	2	3	4
Schleswig-Holstein					
Insgesamt		584	61 273	42 403	377
Ackerbau		109	11 337	7 764	600
Gartenbau		7	204	167	528
Dauerkulturen		6	84	62	623
darunter: Weinbau (Rebanlagen)		-	-	-	-
Futterbau (Weidevieh)		344	33 847	24 902	289
darunter: Milchvieh		81	10 670	6 846	401
Veredlung		15	1 372	833	510
Pflanzenbauverbund		16	869	517	281
Viehhaltungsverbund		12	1 009	686	298
Pflanzenbau- und Viehhaltungsverbund		75	12 549	7 473	430
Marsch					
Insgesamt		105	15 309	12 140	498
davon					
Nordfriesische Marschinseln und Halligen		13	1 230	759	323
Nordfriesische Marsch		18	3 156	2 850	475
Eiderstedter Marsch		21	2 702	1 889	391
Dithmarscher Marsch		43	6 772	5 635	608
Holsteinische Elbmarschen		10	1 449	1 006	281
Hohe Geest					
Insgesamt		145	11 993	8 242	327
davon					
Nordfriesische Geestinseln		14	1 472	1 094	148
Helgoland		-	-	-	-
Lecker Geest		6	487	264	428
Bredstedt-Husumer Geest		25	3 090	2 406	432
Eider-Treene-Niederung		11	842	569	314
Heide-Itzehoer Geest		43	2 673	1 658	324
Barmstedt-Kisdorfer Geest		17	1 728	1 013	302
Hamburger Ring		21	1 188	876	311
Lauenburger Geest		8	514	364	241

Statistisches Amt für Hamburg und Schleswig-Holstein, Berichte zur Landwirtschaftszählung 2020

noch 11. 0303 T Landwirtschaftliche Betriebe mit ökologischem Landbau mit gepachteten Einzelgrundstücken der landwirtschaftlich genutzten Fläche (LF) 2020 nach der betriebswirtschaftlichen Ausrichtung in Schleswig-Holstein und den Hauptnaturräumen

Regionale Einheit	Betriebswirtschaftliche Ausrichtung	Betriebe mit Angabe des Jahrespachtentgeltes für			
		landwirtschaftlich genutzte Fläche insgesamt			
		Betriebe	LF	gepachtete LF	Pachtentgelt je ha
		Anzahl	ha		EUR
		1	2	3	4
Vorgeest					
Insgesamt		78	8 102	5 606	295
davon					
Schleswiger Vorgeest		49	5 622	4 224	279
Holsteinische Vorgeest		26	2 340	1 314	344
Südmecklenburgische Niederungen		3	141	67	270
Hügelland					
Insgesamt		256	25 868	16 416	340
davon					
Angeln		43	5 207	3 984	398
Schwansen, Dänischer Wohld		34	2 103	1 139	486
Nordoldenburg und Fehmarn		9	940	485	208
Ostholsteinisches Hügel-und Seenland (NW)		67	5 774	4 014	311
Ostholsteinisches Hügel-und Seenland (SO)		89	9 055	5 253	297
Westmecklenburgisches Seenhügelland		14	2 791	1 542	343

Statistisches Amt für Hamburg und Schleswig-Holstein, Berichte zur Landwirtschaftszählung 2020

12. 0901 T Landwirtschaftliche Betriebe insgesamt und mit ökologischem Landbau in Schleswig-Holstein mit Teilnahme an Förderprogrammen für ländliche Entwicklung in den Jahren 2018 bis 2020

Regionale Einheit	Betriebe insgesamt	darunter Betriebe mit Hilfen im Rahmen von Förderprogrammen						
		zusammen	und zwar					
			Beratungs-, Betriebs- führungs- und Vertretungs- dienste	Teilnahme der Landwirte an Lebens- mittel- qualitäts- regelungen	Zahlungen in Verbindung mit Natura 2000 und der Wasser- rahmen- richtlinie	Agrarum- welt- und Klima- zahlungen	ökolo- gischer Landbau	Tierschutz- maß- nahmen
	Anzahl							
	1	2	3	4	5	6	7	8
Schleswig- Holstein								
	Betriebe insgesamt							
	12 194	3 629	1	-	1 252	2 315	654	-
	darunter:							
	Betriebe mit ökologischem Landbau							
	715	652	-	-	94	249	636	-

Statistisches Amt für Hamburg und Schleswig-Holstein, Berichte zur Landwirtschaftszählung 2020

noch 12. 0901 T Landwirtschaftliche Betriebe insgesamt und mit ökologischem Landbau in Schleswig-Holstein mit Teilnahme an Förderprogrammen für ländliche Entwicklung in den Jahren 2018 bis 2020

Regionale Einheit	noch von Betriebe insgesamt: darunter Betriebe mit Hilfen im Rahmen von Förderprogrammen							
	und zwar							
	Investitionen in materielle Vermögens- werte	Vorbeugung von Schäden und Wieder- herstellung des landwirt- schaftlichen Produktions- potenzials nach Natur- katastrophen und Ka- tastrophen- ereignissen	Entwicklung landwirt- schaftlicher Betriebe und sonstiger Unterne- hmen	und zwar		Investitionen in die Entwicklung von Waldgebie- ten und Verbesse- rung der Lebens- fähigkeit von Wäldern	Waldumwelt- und Klimadienst- leistungen und Erhaltung der Wälder	Zahlungen für aus naturbeding- ten oder anderen spezifischen Gründen benachtei- ligte Gebiete
				Existenz- gründungs- beihilfen für Jung- landwirte	Existenz- gründungs- beihilfen für die Entwick- lung kleiner landwirt- schaftlicher Betriebe			
	Anzahl							
	9	10	11	12	13	14	15	16
Schleswig- Holstein								
	Betriebe insgesamt							
	15	-	-	-	-	172	-	148
	darunter:							
	Betriebe mit ökologischem Landbau							
	7	-	-	-	-	8	-	23

Statistisches Amt für Hamburg und Schleswig-Holstein, Berichte zur Landwirtschaftszählung 2020

13. 1202 T Landwirtschaftliche Betriebe in Schleswig-Holstein mit Bewässerungsmöglichkeit und tatsächlicher Bewässerung¹ auf Freilandflächen 2019 nach Größenklassen der landwirtschaftlich genutzten Fläche (LF) 2020

Regionale Einheit	Landwirtschaftlich genutzte Fläche 2020 von ... bis unter ... ha	Möglichkeit zur Bewässerung 2019			Tatsächliche Bewässerung 2019	
		Betriebe	LF insgesamt	LF auf der Bewässerung möglich gewesen wäre ¹	Betriebe	LF ¹
		Anzahl	ha		Anzahl	ha
		1	2	3	4	5
Schleswig-Holstein						
unter 5		142	288	201	108	122
5 - 10		74	518	290	57	153
10 - 20		79	1 174	758	62	411
20 - 50		119	3 881	2 145	90	867
50 - 100		112	8 430	3 706	71	1 418
100 - 200		96	13 731	5 852	58	2 030
200 - 500		77	22 119	7 564	45	2 160
500 - 1 000		15	9 913	4 097	8	554
1 000 und mehr		-	-	-	-	-
Insgesamt		714	60 055	24 612	499	7 714

¹ ohne Frostschutzberegnung sowie ohne Kulturen unter hohen begehbaren Schutzabdeckungen (einschließlich Gewächshäuser) und ohne Haus- und Nutzgärten

Statistisches Amt für Hamburg und Schleswig-Holstein, Berichte zur Landwirtschaftszählung 2020