

STATISTISCHE BERICHTE
Kennziffer: L IV 3 - j 14 SH

Lohn- und Einkommensteuer in Schleswig-Holstein 2014

- Lohn- und Einkommensteuerstatistik -

Herausgegeben am: 28. September 2021



Statistische Berichte

Herausgeber:

Statistisches Amt für Hamburg und Schleswig-Holstein

– Anstalt des öffentlichen Rechts –

Steckelhörn 12
20457 Hamburg

Auskunft zu dieser Veröffentlichung:

Dr. Egle Tafenau

Telefon: 0431 6895-9146

E-Mail: steuern@statistik-nord.de

Auskunftsdiens:

E-Mail: info@statistik-nord.de

Auskünfte: 040 42831-1766

Internet: www.statistik-nord.de

© Statistisches Amt für Hamburg und Schleswig-Holstein, Hamburg 2021

Auszugsweise Vervielfältigung und Verbreitung mit Quellenangabe gestattet.

Sofern in den Produkten auf das Vorhandensein von Copyrightrechten Dritter hingewiesen wird, sind die in deren Produkten ausgewiesenen Copyrightbestimmungen zu wahren.

Alle übrigen Rechte bleiben vorbehalten.

Zeichenerklärung/Abkürzungen:

0	weniger als die Hälfte von 1 in der letzten besetzten Stelle, jedoch mehr als nichts
–	nichts vorhanden (genau Null)
...	Angabe fällt später an
·	Zahlenwert unbekannt oder geheim zu halten
×	Tabellenfach gesperrt, weil Aussage nicht sinnvoll
()	Zahlenwert mit eingeschränkter Aussagefähigkeit
/	Zahlenwert nicht sicher genug

Abs.	Absatz
a. n. g.	anderweitig nicht genannt
AO	Abgabenordnung
BStatG	Bundesstatistikgesetz
EStDV	Einkommensteuer-Durchführungsverordnung
EStG	Einkommensteuergesetz
Stpfl.	Steuerpflichtige
StStatG	Gesetz über Steuerstatistiken
u. dgl.	und dergleichen

Inhaltsverzeichnis

	Seite
1. Vorbemerkungen	5
2. Methodische Erläuterungen	5
3. Begriffserläuterungen	7

Tabellen

1. Gesamtbetrag der Einkünfte und weitere ausgewählte Merkmale der Lohn- und Einkommensteuerpflichtigen in Schleswig-Holstein 2014 nach Art der Steuerpflicht und Veranlagung	10
2. Summe der Einkünfte der unbeschränkten Lohn- und Einkommensteuerfälle in Schleswig-Holstein 2014 nach Geschlecht, Alters- und Konfessionsgruppen	11
3. Vereinfachtes Berechnungsschema der Lohn- und Einkommensteuer in Schleswig-Holstein 2013 und 2014	12
4. Gesamtbetrag der Einkünfte (einschließlich Mittelwert und Median) und weitere ausgewählte Merkmale der unbeschränkt Lohn- und Einkommensteuerpflichtigen in Schleswig-Holstein 2007 bis 2014 nach Gewinn- und Verlustfällen	14
5. Gesamtbetrag der Einkünfte und weitere ausgewählte Merkmale der unbeschränkt Lohn- und Einkommensteuerpflichtigen in Schleswig-Holstein 2014 nach Größenklassen des Gesamtbetrags der Einkünfte	15
6. Unbeschränkt Lohn- und Einkommensteuerpflichtige in Schleswig-Holstein 2014 nach Grund- und Splittingtabellen und Größenklassen des Gesamtbetrags der Einkünfte	16
6.1 Berechnung der Summe der Einkünfte	16
6.2 Berechnung des Gesamtbetrags der Einkünfte aus der Summe der Einkünfte	18
6.3 Vereinfachte Darstellung der Berechnung des Einkommens aus dem Gesamtbetrag der Einkünfte	20
6.4 Vereinfachte Darstellung der Berechnung der festzusetzenden Einkommensteuer aus dem Einkommen	22
6.5 Vereinfachte Darstellung der Berechnung der verbleibenden Einkommensteuer aus der festzusetzenden Einkommensteuer	24
6.6 Solidaritätszuschlag und Kirchensteuer	25
7. Gesamtbetrag der Einkünfte und weitere ausgewählte Merkmale der unbeschränkt Lohn- und Einkommensteuerpflichtigen in Schleswig-Holstein 2014 nach Größenklassen des zu versteuernden Einkommens	26
8. Einkünfte aus freiberuflicher Tätigkeit der unbeschränkten Lohn- und Einkommensteuerfälle in Schleswig-Holstein 2014	27
9. Bruttolohn, Werbungskosten und Lohnersatzleistungen der unbeschränkt Lohn- und Einkommensteuerpflichtigen in Schleswig-Holstein 2014 nach Steuerklassen und ihrer Kombinationen	28
10. Bruttolohn und Summe der Einkünfte der unbeschränkten Lohn- und Einkommensteuerfälle in Schleswig-Holstein 2014 nach Alter und Geschlecht	29
11. Gesamtbetrag der Einkünfte und weitere ausgewählte Merkmale der unbeschränkt Lohn- und Einkommensteuerpflichtigen in Schleswig-Holstein 2014 nach Kreisen	30
12. Unbeschränkt Lohn- und Einkommensteuerpflichtige mit einem Gesamtbetrag der Einkünfte von einer Million Euro und mehr in Schleswig-Holstein 2014 nach Kreisen	31

1. Gesamtbetrag der Einkünfte und weitere ausgewählte Merkmale der Steuerpflichtigen in Schleswig-Holstein 2014 nach Grund- und Splittingtabelle	10
2. Einkünfte der Steuerpflichtigen in Schleswig-Holstein 2014 nach Einkunftsarten	13
3. Einkünfte der Steuerpflichtigen in Schleswig-Holstein 2007 bis 2014 nach Kategorien von Einkunftsarten	13
4. Gesamtbetrag der Einkünfte und weitere ausgewählte Merkmale je Steuerpflichtigen in Schleswig-Holstein 2007 bis 2014	14
5. Gesamtbetrag der Einkünfte je Steuerpflichtigen in Schleswig-Holstein 2014 nach Kreisen	31
6. Gesamtbetrag der Einkünfte je Steuerpflichtigen in Schleswig-Holstein 2014 nach Gemeinden	32

1. Vorbemerkungen

Der vorliegende Bericht enthält die Ergebnisse der Lohn- und Einkommensteuerstatistik für Schleswig-Holstein. Die Erhebung erfasst alle unbeschränkt und beschränkt einkommensteuerpflichtigen natürlichen Personen, bei denen eine Einkommensteuerveranlagung (Antrags- oder Pflichtveranlagung) im Veranlagungszeitraum durchgeführt wurde oder zumindest eine elektronische Lohnsteuerbescheinigung vorlag.

Der Einkommensteuer unterliegen folgende Einkunftsarten:

1. Einkünfte aus Land- und Forstwirtschaft (§ 13 Einkommensteuergesetz (EStG)),
2. Einkünfte aus Gewerbebetrieb (§ 15 EStG),
3. Einkünfte aus selbständiger Arbeit (§ 18 EStG),
4. Einkünfte aus nichtselbständiger Arbeit (§ 19 EStG),
5. Einkünfte aus Kapitalvermögen (§ 20 EStG),
6. Einkünfte aus Vermietung und Verpachtung (§ 21 EStG),
7. sonstige Einkünfte im Sinne des § 22 EStG.

Die Einkommensteuer stellt eine Gemeinschaftsteuer dar. Ihr Aufkommen wird auf den Bund, die Länder und die Gemeinden aufgeteilt. Die zur Berechnung des Gemeindeanteils an der Einkommensteuer notwendigen Schlüsselzahlen werden alle drei Jahre auf Grundlage der Ergebnisse der Lohn- und Einkommensteuerstatistik berechnet.

Die Lohn- und Einkommensteuerstatistik liefert Informationen über Struktur der Lohn- und Einkommensteuer. Aufgrund ihrer Ergebnisse können Auswirkungen von Steuerrechtsänderungen für den Staat und auf der Ebene der Steuerpflichtigen analysiert werden. Neben rein steuerlichen Betrachtungen ist die Statistik für die Untersuchung der Einkommensverteilung geeignet, da Bezieher hoher Einkommen in keiner anderen (statistischen) Quelle derart repräsentativ erfasst sind.

Zu den Hauptnutzern der Lohn- und Einkommensteuerstatistik zählen die Steuer-, Wirtschafts- und Sozialpolitik, die Volkswirtschaftlichen Gesamtrechnungen, wirtschaftswissenschaftlichen Institute, Verbände, Tarifparteien und Medien.

2. Methodische Erläuterungen

2.1 Erhebungs- und Aufbereitungsverfahren

Die Lohn- und Einkommensteuerstatistik stellt eine Vollerhebung dar, in der neben den veranlagten auch die nichtveranlagten Steuerpflichtigen vollständig nachgewiesen werden.

Es handelt sich dabei um eine Sekundärstatistik. Die Landesbehörden übermitteln an die Statistischen Ämter der Länder die bis 2 ¾ Jahre nach Ende des Veranlagungszeitraums durchgeführten Einkommensteuerveranlagungen. Für die Bruttolohnempfänger ohne Einkommensteuerveranlagung werden die elektronischen Lohnsteuerbescheinigungen der Arbeitgeber von der Finanzverwaltung aus dem ElsterLohn-Datenspeicher bereitgestellt.

Die Lieferungen der Finanzverwaltungen beinhalten Angaben zu Bruttolohn, Einkünften, Einkommen, zum zu versteuernden Einkommen, zu Sondervergünstigungen und zur Lohn-, Einkommen- und Kirchensteuer. Darüber hinaus enthalten diese Meldungen Ordnungsmerkmale und weitere im Besteuerungsverfahren festgestellte Angaben. Hierunter fallen beispielsweise Wohnort, Geburtsdatum, Geschlecht, Religion, Kinderfreibeträge, Kindergeld, Wirtschaftszweig, Art des Freien Berufs, Art der Steuerpflicht, Steuerklasse und Veranlagungsart.

In den Statistischen Ämtern der Länder werden die Lieferungen aufbereitet und einer umfangreichen Plausibilitätsprüfung unterzogen.

Elektronische Lohnsteuerbescheinigungen umfassen nicht alle Wertmerkmale, die für die Plausibilisierung und Tabellierung notwendig sind. Wenn keine Veranlagung durchgeführt wurde, werden diese Merkmale von den Statistischen Ämtern unter Berücksichtigung von Pauschbeträgen, wie dem Arbeitnehmerpauschbetrag, berechnet. Analysen haben nämlich ergeben, dass die Berücksichtigung von Pauschbeträgen zu einer höheren Plausibilität der Daten zueinander führt (z. B. einbehaltene Lohnsteuer zum zu versteuernden Einkommen).

Bis zum Berichtsjahr 2010 wurde die Erhebung alle drei Jahre durchgeführt. Ab dem Berichtsjahr 2012 wurde der Erhebungszyklus auf jährlich umgestellt.

2.2 Darstellung der Ergebnisse

Der vorliegende Bericht umfasst Angaben zu den **unbeschränkt steuerpflichtigen** natürlichen Personen, die zur Einkommensteuer veranlagt wurden oder für die Lohnsteuerabzugsmerkmale der Arbeitgeber vorliegen. Angaben zu beschränkt steuerpflichtigen Personen werden in diesem Statistischen Bericht nur in Tabelle 1 veröffentlicht. In den weiteren Tabellen und Abbildungen ist diese Personengruppe nicht enthalten.

Sogenannte Nur-Sparzulagenfälle, Verlustfeststellungen und auf Antrag unbeschränkt Steuerpflichtige (Grenzpendler) werden in allen Darstellungen nicht berücksichtigt.

Die Anzahl der steuerpflichtigen Personen ist in der Lohn- und Einkommensteuerstatistik an steuerrechtliche Tatbestände geknüpft.

Als **ein Steuerpflichtiger** werden daher gezählt:

1. zusammenveranlagte Ehepaare (§ 26b EStG),
2. Personen in eingetragener Lebenspartnerschaft mit gemeinsamer Veranlagung (§ 2 Abs. 8 EStG),
3. Ledige, Geschiedene, Verwitwete und dauernd getrennt lebende Ehe- oder Lebenspartner mit Einzelveranlagung,
4. Ehe- oder Lebenspartner mit beantragter Einzelveranlagung (§ 26a EStG).

Neben den Ergebnissen nach Steuerpflichtigen gibt es zusätzlich Individual-Tabellen, die **Steuerfälle** ausweisen. Hier werden natürliche Personen unabhängig von der Art ihrer Veranlagung mit eigenen Einkünften einzeln ausgewiesen.

Darüber hinaus werden Ergebnisse nach Grund- und Splittingtabellen-Gliederung dargestellt. Eine Besteuerung nach der Splittingtabelle erfolgt grundsätzlich im Falle einer gemeinsamen Veranlagung. Die vom Antragsteller und dessen Ehegatten bzw. Lebenspartner erzielten Einkünfte werden dabei zusammengerechnet. Daher ist die Anzahl der ausgewiesenen Steuerpflichtigen in der Regel niedriger als die Zahl derjenigen Personen, die an der Erzielung der veranlagten Einkünfte beteiligt sind.

Bei einer Einzelveranlagung erfolgt die Besteuerung meistens nach der Grundtabelle. Dann verbirgt sich hinter dem Steuerpflichtigen eine alleinstehende Person.

Unbeschränkt Steuerpflichtige mit Einkünften aus freiberuflicher Tätigkeit werden nach ausgewählten Freien Berufen dargestellt. Grundlage hierfür bildet der im Besteuerungsverfahren erfasste Wirtschaftszweig gemäß Wirtschaftszweigklassifikation 2008.

Für Schleswig-Holstein werden einige Ergebnisse auch regional z. B. auf Kreisebene dargestellt.

Steuerpflichtige, bei denen die Merkmale den Wert Null Euro annehmen, werden bei diesen Merkmalen nicht mitgezählt. Eine Ausnahme bildet das Merkmal „Gesamtbetrag der Einkünfte“, d. h. Steuerpflichtige mit einem Gesamtbetrag der Einkünfte von genau Null Euro werden bei der Tabellierung mitgezählt.

2.3 Rechtsgrundlage

Gesetz über Steuerstatistiken (StStatG) vom 11. Oktober 1995 (BGBl. I S. 1250, 1409) in seiner jeweils geltenden Fassung in Verbindung mit dem Gesetz über die Statistik für Bundeszwecke (BStatG) vom 22. Januar 1987 (BGBl. I S. 462, 565) in seiner jeweils geltenden Fassung.

2.4 Geheimhaltung

Die Einzeldaten der Lohn- und Einkommensteuerstatistik unterliegen dem Steuer- (§ 30 Abgabenordnung (AO)) und Statistikgeheimnis (§ 16 BStatG). Alle Einzelangaben bzw. Tabellenfelder, die Rückschlüsse auf Angaben Einzelner zulassen, werden geheim gehalten (primäre Geheimhaltung). Um sicherzustellen, dass durch Differenzrechnung die gesperrten Ergebnisse nicht errechnet werden können, werden weitere Tabellenfelder gesperrt (sekundäre Geheimhaltung).

2.5 Aussagekraft und Vergleichbarkeit

Bei der Lohn- und Einkommensteuerstatistik handelt es sich um eine Vollerhebung der Steuerveranlagungen mit sehr hoher Qualität, da sie unmittelbare finanzielle Auswirkungen auf die Steuerpflichtigen haben. Für die Nichtveranlagten stehen die elektronischen Lohnsteuerbescheinigungen des Arbeitgebers zur Verfügung. Im Vergleich zu anderen Erhebungen werden somit Steuerpflichtige mit höherem Einkommen nahezu vollständig und mit umfangreichen steuerlichen Merkmalen erfasst.

Da die Erhebung nur Steuerfestsetzungen berücksichtigt, liegen keine Informationen darüber vor, ob und wann die verbleibende Einkommensteuer von den Steuerpflichtigen gezahlt wurde.

Folgende Fälle werden in der Lohn- und Einkommensteuerstatistik nicht erfasst:

1. Personelle Veranlagungen (manuell gerechnete Fälle),
2. Steuererklärungen, die 2 ¾ Jahre nach Ende des Veranlagungsjahres nicht abgegeben oder bearbeitet wurden, sowie die bis dahin noch offenen Einsprüche,
3. Angaben zu den Einkünften von Personen, die keine Einkommensteuererklärung abgeben müssen und nicht lohnsteuerpflichtig sind,
4. Pauschalbesteuerte, nicht veranlagte Einkommensbezieher.

Die Aussagekraft der nachgewiesenen Einkünfte aus Kapitalvermögen ist eingeschränkt. Seit Einführung der Abgeltungsteuer zum 1.1.2009 werden diese Einkünfte mit einem einheitlichen Steuersatz von 25 Prozent an der Quelle besteuert. Somit müssen sie nicht mehr von den Steuerpflichtigen in der jährlichen Einkommensteuererklärung angegeben werden.

Aufgrund der langen steuerlichen Veranlagungsdauer ist die Aktualität der Lohn- und Einkommensteuerstatistik eher gering.

Vergleiche mit Ergebnissen vor 2004 sind nur eingeschränkt möglich, da Personen ohne Veranlagung zu diesem Zeitpunkt nur dann in der Statistik nachgewiesen wurden, wenn sie ihre Lohnsteuerkarte beim Finanzamt abgegeben hatten. Erst ab dem Berichtsjahr 2004 werden nichtveranlagte Lohnsteuerzahler durch die elektronischen Lohnsteuerbescheinigungen nahezu vollständig nachgewiesen.

Die Ergebnisse sind deutschlandweit vergleichbar.

3. Begriffserläuterungen

Die Merkmale im vorliegenden Bericht werden nach steuerrechtlichen Definitionen abgegrenzt. Siehe dazu auch das vereinfachte Berechnungsschema (Tabelle 3).

Abgeltungssteuer (§ 32d EStG)

Die Abgeltungssteuer für private Kapitalerträge und Veräußerungsgewinne, soweit sie noch nicht bei der Quelle (z. B. Bank) erhoben wurde.

Abzuziehende Freibeträge für Kinder (§ 32 Abs. 6 EStG)

Analog zum Grundfreibetrag für Erwachsene zur Sicherung des Existenzminimums wird für Kinder der Kinderfreibetrag gewährt, der den Grundbedarf des Kindes decken soll.

Als Sonderausgaben berücksichtigte Altersvorsorgebeiträge (§ 10a EStG)

Mit der Riester-Förderung erhalten Personen zusätzliche Sparanreize vom Staat. Zu diesen Anreizen gehört auch die Möglichkeit, Altersvorsorgeaufwendungen im Rahmen der Einkommensteuer-Veranlagung als Sonderausgabenabzug geltend zu machen.

Altersentlastungsbetrag (§ 24a EStG)

Von der Summe der positiven Einkünfte wird bei über 64-jährigen Steuerpflichtigen für andere Einkünfte als Renten oder Pensionen ein Altersentlastungsbetrag abgezogen. Dieser wird mit Einführung des Alterseinkünftegesetzes stufenweise bis zum Jahr 2040 abgebaut.

Anspruch auf Altersvorsorgezulage (§ 10a Abs. 2 EStG)

Ist der Sonderausgabenabzug für den Steuerpflichtigen steuerlich vorteilhafter als der Anspruch auf die Zulage (Günstigerprüfung), erhöht sich die unter Berücksichtigung des Sonderausgabenabzugs ermittelte tarifliche Einkommensteuer um den Anspruch auf Zulage.

Außergewöhnliche Belastungen (§ 33 EStG)

Außergewöhnliche Belastungen liegen vor, wenn einem Steuerpflichtigen zwangsläufig größere Aufwendungen als der überwiegenden Mehrzahl der Steuerpflichtigen gleicher Einkommens-, Vermögens- sowie Familienverhältnisse erwachsen. Dazu gehören u. a. die Aufwendungen für Krankheit, Pflege oder Beerdigungen. Pauschalbeträge für behinderte Menschen, Hinterbliebene und Pflegepersonen zählen ebenfalls dazu. Angerechnet wird jedoch nur der Betrag, der gem. § 33 Abs. 1 EStG über der zumutbaren Belastung eines Steuerpflichtigen (siehe § 33 Abs. 3 EStG) liegt. Die zumutbare Belastung ergibt sich aus dem Gesamtbetrag der Einkünfte.

Einkommen (§ 2 Abs. 4 EStG)

Der Gesamtbetrag der Einkünfte vermindert um den Verlustabzug, die Sonderausgaben, die außergewöhnlichen Belastungen, die anzurechnenden Steuerbegünstigungen und die als Sonderausgaben berücksichtigten Altersvorsorgebeiträge.

Entlastungsbetrag für Alleinerziehende (§ 24b EStG)

Alleinerziehende Steuerpflichtige können einen Entlastungsbetrag von der Summe der Einkünfte abziehen, wenn zu ihrem Haushalt mindestens ein Kind gehört, für das ihnen ein Freibetrag nach § 32 Abs. 6 EStG oder Kindergeld zusteht.

Festzusetzende Einkommensteuer (§ 2 Abs. 6 EStG)

Die festzusetzende Einkommensteuer errechnet sich aus der tariflichen Einkommensteuer durch Abzug bzw. Hinzurechnung diverser Positionen (siehe § 2 Abs. 6 EStG). Für veranlagte Steuerpflichtige wird die im Steuerfestsetzungsverfahren der Finanzverwaltung ermittelte „Festzusetzende Einkommensteuer“ nachgewiesen. Bei den nichtveranlagten Lohnsteuerpflichtigen wird die „Einbehaltene Lohnsteuer“ erfasst.

Freibetrag für Land- und Forstwirte (§ 13 Abs. 3 EStG)

Bei der Ermittlung des Gesamtbetrags der Einkünfte kann ein Freibetrag für Einkünfte aus Land- und Forstwirtschaft abgezogen werden, falls die Einkünfte bestimmte Grenzen nicht übersteigen.

Gesamtbetrag der Einkünfte (§ 2 Abs. 3 EStG)

Der Gesamtbetrag der Einkünfte ergibt sich als Saldo der positiven und negativen Einkünfte aus den gesetzlich vorgegebenen sieben Einkunftsarten unter Berücksichtigung bestimmter Abzugsbeträge (Altersentlastungsbetrag, Entlastungsbetrag für Alleinerziehende, Freibetrag für Land- und Forstwirte).

Gewinnfall/Verlustfall

Steuerpflichtige mit einem Gesamtbetrag der Einkünfte von größer oder gleich Null Euro werden als Gewinnfälle bezeichnet, Steuerpflichtige mit einem negativen Gesamtbetrag der Einkünfte als Verlustfälle.

Grenzpendler

Grenzpendler haben im Inland weder einen Wohnsitz noch ihren gewöhnlichen Aufenthalt. Sie können auf Antrag als unbeschränkt einkommensteuerpflichtige natürliche Personen behandelt werden, soweit sie inländische Einkünfte im Sinne des § 49 EStG haben. Dies gilt nur, wenn ihre Einkünfte im Kalenderjahr mindestens zu 90 Prozent der deutschen Einkommensteuer unterliegen oder die nicht der deutschen Einkommensteuer unterliegenden Einkünfte den Grundfreibetrag nicht übersteigen.

Grund- und Splittingtabelle (§ 26, § 32a Abs. 6 EStG)

Tabellen, aus deren Anwendung sich die tarifliche Einkommensteuer für das zu versteuernde Einkommen bei Einzel- (Grundtabelle) oder Zusammenveranlagung (Splittingtabelle) ergibt. Die Splittingtabelle wird bei der Zusammenveranlagung von Ehepaaren und eingetragenen Lebenspartnerschaften angewandt. Dabei wird die festzusetzende Steuer ermittelt, indem sie nach Grundtabelle auf die Hälfte des gemeinsam zu versteuernden Einkommens bezogen und anschließend verdoppelt wird. Ausnahmen bilden das sogenannte Witwensplitting (§ 32a Abs. 6 Nr. 1 EStG) und das Sondersplitting (§ 32a Abs. 6 Nr. 2 EStG) im Jahr der Trennung. Obwohl dieser Personenkreis eine Einzelveranlagung vornimmt, kommt hier der Splittingtarif zur Anwendung.

Härteausgleich (§ 46 Abs. 3 EStG)

Der Härteausgleich bewirkt, dass Nebeneinkünfte (z. B. Einnahmen aus Vermietung und Verpachtung) eines Arbeitnehmers bis 410 Euro per anno wieder abgezogen werden und damit steuerfrei bleiben, falls sie nicht der Lohnsteuer zu unterwerfen waren.

Hinzuzurechnendes Kindergeld (§ 31 Satz 4 EStG)

Das Finanzamt prüft im Rahmen der Veranlagung, ob die Anrechnung des Kinder- und Betreuungsfreibetrages vorteilhafter für den Steuerpflichtigen ist als die Höhe des ausgezahlten Kindergeldes (Günstigerprüfung). Wird der Freibetrag auf das Einkommen angerechnet, dann wird das erhaltene Kindergeld mit der Steuerermäßigung verrechnet, indem die tarifliche Einkommensteuer um den entsprechenden Betrag erhöht wird.

Lohnsteuer

Die Lohnsteuer ist eine Form der Einkommensteuer und wird auf Einkünfte aus nichtselbständiger Arbeit erhoben. Bemessungsgrundlage hierbei ist der Arbeitslohn. Die anzurechnende Lohnsteuer sind die vom Arbeitgeber bereits abgeführten Abzugsbeträge.

Pflicht- und Antragsveranlagung

Unter einer Pflichtveranlagung versteht man die gesetzliche Verpflichtung zur Abgabe einer Steuererklärung, z. B. bei Einkünften aus Gewerbebetrieb. Bei einer Antragsveranlagung hingegen liegt eine freiwillige Steuererklärung zugrunde (§ 149 Abs. 1 AO; § 25 und § 46 EStG).

Sonderausgaben (§ 10 EStG)

Sonderausgaben sind solche Aufwendungen, die weder Betriebsausgaben noch Werbungskosten darstellen. Bei den unbeschränkt abzugsfähigen Sonderausgaben handelt es sich beispielsweise um die Kirchensteuer. Die beschränkt abzugsfähigen Sonderausgaben umfassen Unterhaltsleistungen, Kinderbetreuungskosten, Schulgeld, Ausbildungskosten, Vorsorgeaufwendungen (Versicherungsbeiträge) und Spenden. Bei geringen oder keinen Sonderausgaben wird ein Pauschbetrag berücksichtigt.

Steuerbegünstigung (§§ 10e, 10f, 10h, 10g EStG)

Hierunter fallen insbesondere die Steuerbegünstigungen der zu eigenen Wohnzwecken genutzten Wohnung im eigenen Haus, die Begünstigungen für zu eigenen Wohnzwecken genutzte Baudenkmale, Gebäude in Sanierungsgebieten und städtebaulichen Entwicklungsbereichen sowie die Steuerbegünstigung für schutzwürdige Kulturgüter, die weder zur Einkunftserzielung noch zu eigenen Wohnzwecken genutzt werden.

Steuerermäßigungen

Hierunter fallen vor allem Ermäßigungen bei

- Einkünften aus Gewerbebetrieb (§ 35 EStG) und
- Aufwendungen für haushaltsnahe Beschäftigungsverhältnisse oder haushaltsnahe Dienstleistungen (§ 35 a EStG).

Steuerfall/Steuerpflichtiger

Als ein *Steuerfall* wird unabhängig von der Art der Veranlagung immer nur eine natürliche Person gezählt.

Ehepaare oder Personen in eingetragenen Lebenspartnerschaften, die eine gemeinsame Steuererklärung abgeben (§ 26b EStG), werden als ein *Steuerpflichtiger* gezählt, obwohl der gemeinsamen Veranlagung zwei Steuerfälle zu Grunde liegen. Im Falle der Nichtveranlagung ist eine Zusammenführung der elektronisch gemeldeten Lohnsteuerbescheinigungen jedoch nicht möglich.

Steuerklassen (vereinfachte Darstellung gemäß § 38b EStG)

- I ledige und geschiedene Arbeitnehmer
- II alleinerziehende ledige und geschiedene Arbeitnehmer
- III Verheiratete; auf Antrag, der Partner wird dann mit Klasse V besteuert oder hat kein eigenes Einkommen
- IV Verheiratete; Regelfall
- V Verheiratete; auf Antrag, der Partner wird dann mit Klasse III besteuert
- VI Arbeitnehmer mit mehreren Beschäftigungsverhältnissen

Summe der Einkünfte (§ 2 Abs. 1 EStG)

Die Summe der Einkünfte ergibt sich aus der Addition der Einkünfte aus den sieben Einkunftsarten. Dies sind die Einkünfte aus Land- und Forstwirtschaft, Gewerbebetrieb, selbständiger Arbeit, nichtselbständiger Arbeit, Kapitalvermögen, Vermietung und Verpachtung und die sonstigen Einkünfte im Sinne des § 22 EStG.

Tarifliche Einkommensteuer (§ 2 Abs. 6 EStG)

Die tarifliche Einkommensteuer ergibt sich durch die Anwendung der Steuertabelle (Grund- und Splittingtabelle) auf den zu versteuernden Einkommensbetrag. Da noch tarifliche Sonderregelungen angewendet werden, stellt diese nur eine Zwischensumme zur tatsächlich festgesetzten Einkommensteuer dar.

Unbeschränkt/beschränkt Steuerpflichtige

Als unbeschränkt steuerpflichtig gelten Personen, die im Inland ihren Wohnsitz oder ihren gewöhnlichen Aufenthalt haben. Der unbeschränkten Einkommensteuerpflicht unterliegen sämtliche im In- und Ausland erzielten Einkünfte (Welteinkommen), sofern in einem Doppelbesteuerungsabkommen nichts anderes geregelt ist. Als beschränkt steuerpflichtig gelten nach § 1 Abs. 4 EStG Personen, die im Inland keinen Wohnsitz oder keinen gewöhnlichen Aufenthalt haben, aber im Inland gemäß § 49 EStG Einkünfte erzielen. Wenn sie darüber hinaus ausländische Einkünfte erzielen oder andere inländische Einkünfte, welche nicht in § 49 EStG genannt sind, bleiben diese bei der Veranlagung unberücksichtigt. Ein beschränkt Steuerpflichtiger kann auf Antrag unter bestimmten Voraussetzungen wie ein unbeschränkt Steuerpflichtiger behandelt werden.

Verbleibende Einkommensteuer

Auf die festzusetzende Einkommensteuer werden bereits entrichtete Steuerabzugsbeträge wie z. B. die einbehaltene Lohnsteuer angerechnet. Die Berechnung der verbleibenden Einkommensteuer erfolgt hier ohne Berücksichtigung der vom Steuerpflichtigen eventuell geleisteten Vorauszahlungen.

Verlustabzug (§ 10d EStG)

Negative Einkünfte, die bei der Ermittlung des Gesamtbetrags der Einkünfte nicht ausgeglichen werden, sind bis zu einem Höchstbetrag vom Gesamtbetrag der Einkünfte des unmittelbar vorangegangenen Veranlagungszeitraums abzuziehen (Verlustrücktrag). Festgestellte Verluste, die nicht im Entstehungsjahr ausgeglichen wurden und auch nicht im unmittelbar vorausgegangenen Steuerjahr verrechnet werden konnten, können in zukünftige Steuerjahre vorgetragen werden (Verlustvortrag).

Werbungskosten (§ 9 Abs. 1 EStG)

Werbungskosten sind solche Aufwendungen, die zur Erwerbung, Sicherung und Erhaltung der Einnahmen dienen. Sie sind bei der Einkunftsart abzuziehen, bei der sie entstanden sind. Falls höhere Werbungskosten nicht nachgewiesen werden können, sind Pauschbeträge (§ 9a EStG) abzuziehen.

Zu versteuerndes Einkommen (§ 2 Abs. 5 EStG)

Das Einkommen vermindert um die Freibeträge für Kinder sowie den Kürzungsbetrag nach dem Härteausgleich; die Bemessungsgrundlage für die tarifliche Einkommensteuer.

Der **Qualitätsbericht** mit weiteren Erläuterungen und die **Fachserie 14 Reihe 7.1** des Statistischen Bundesamtes zu der jährlichen Lohn- und Einkommensteuerstatistik sind erhältlich unter:
https://www.destatis.de/DE/Themen/Staat/Steuern/Lohnsteuer-Einkommensteuer/_inhalt.html

1. Gesamtbetrag der Einkünfte und weitere ausgewählte Merkmale der Lohn- und Einkommensteuerpflichtigen in Schleswig-Holstein 2014 nach Art der Steuerpflicht und Veranlagung

- ohne Grenzpendler -

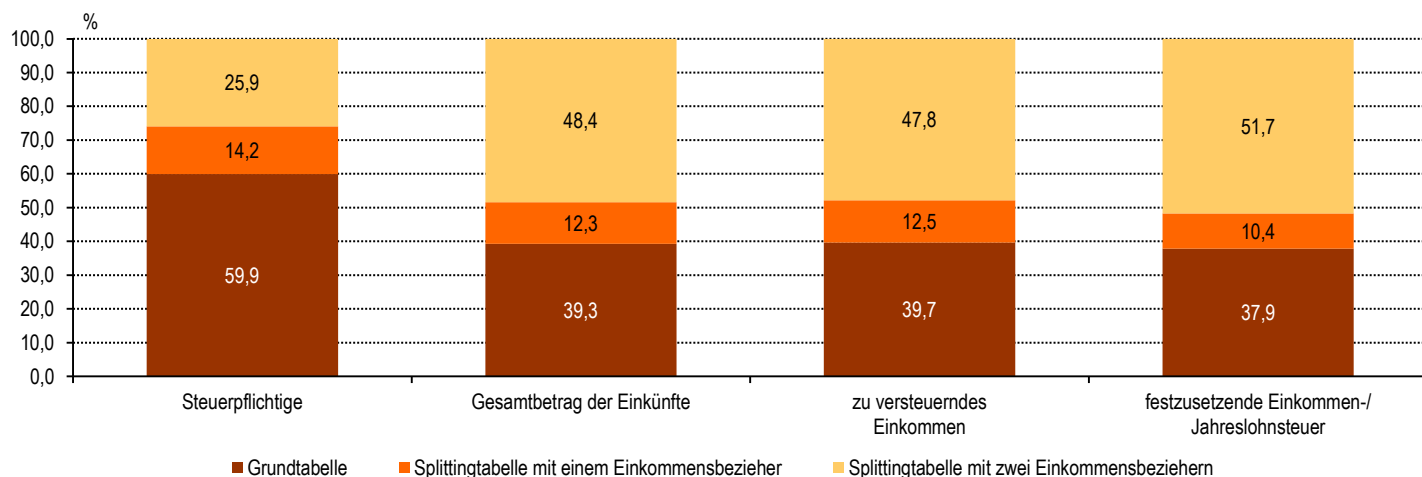
Merkmal	Steuerpflichtige		Gesamtbetrag der Einkünfte		Zu versteuerndes Einkommen		Festzusetzende Einkommen-/Jahreslohnsteuer ¹		Steuerbelastungsquote ²	
	2014	Veränderung zum Vorjahr	2014	Veränderung zum Vorjahr	2014	Veränderung zum Vorjahr	2014	Veränderung zum Vorjahr	2014	Veränderung zum Vorjahr
	Anzahl	%	1 000 Euro	%	1 000 Euro	%	1 000 Euro	%	%	%
	1	2	3	4	5	6	7	8	9	10
Steuerpflichtige insgesamt	1 393 565	0,8	50 273 142	3,7	42 188 321	3,9	8 527 478	4,2	17,0	0,5
nach Art der Steuerpflicht										
beschränkt Steuerpflichtige	3 516	1,6	32 232	- 58,7	25 785	- 63,3	11 200	- 63,0	34,7	- 10,6
unbeschränkt Steuerpflichtige	1 390 049	0,8	50 240 910	3,8	42 162 536	4,0	8 516 278	4,5	17,0	0,7
Gewinnfälle (Gesamtbetrag der Einkünfte ≥ 0 Euro)	1 382 390	0,9	50 392 821	3,7	42 343 001	4,0	8 513 248	4,5	16,9	0,7
nach Grundtabelle besteuert	827 557	1,5	19 807 752	4,6	16 829 387	5,1	3 229 714	5,1	16,3	0,5
nach Splittingtabelle besteuert	554 833	- 0,1	30 585 069	3,2	25 513 614	3,3	5 283 534	4,0	17,3	0,9
mit einem Einkommensbezieher	196 281	- 2,4	6 186 624	- 1,3	5 294 630	- 0,9	882 884	- 1,5	14,3	- 0,2
mit zwei Einkommensbeziehern	358 552	1,2	24 398 446	4,3	20 218 985	4,4	4 400 651	5,2	18,0	0,9
Verlustfälle (Gesamtbetrag der Einkünfte < 0 Euro)	7 659	- 2,6	- 151 911	x	- 180 466	x	3 030	x	x	x
nach Grundtabelle besteuert	5 862	- 0,8	- 84 166	x	- 98 938	x	1 540	x	x	x
nach Splittingtabelle besteuert	1 797	- 8,0	- 67 745	x	- 81 527	x	1 490	x	x	x
mit einem Einkommensbezieher	651	- 6,2	- 13 099	x	- 16 646	x	.	x	x	x
mit zwei Einkommensbeziehern	1 146	- 9,0	- 54 646	x	- 64 881	x	.	x	x	x
nach Art der Veranlagung										
veranlagte Lohn- und Einkommensteuerpflichtige	917 848	0,8	43 154 996	3,5	35 657 758	3,5	7 616 138	4,1	17,6	0,6
mit Antragsveranlagung	258 570	- 0,4	10 097 355	1,3	8 350 293	1,1	1 600 866	1,6	15,9	0,3
mit Pflichtveranlagung	659 278	1,3	33 057 641	4,2	27 307 464	4,3	6 015 272	4,8	18,2	0,6
nicht veranlagte Lohnsteuerfälle	475 717	1,0	7 118 147	4,6	6 530 563	5,9	911 340	5,3	12,8	0,7

¹ für Fälle ohne Einkommensteuerveranlagung: einbehaltene Lohnsteuer

² Steuerbelastungsquote = (festzusetzende Einkommen-/Jahreslohnsteuer zu Gesamtbetrag der Einkünfte) * 100

Abbildung 1: Gesamtbetrag der Einkünfte und weitere ausgewählte Merkmale der Steuerpflichtigen in Schleswig-Holstein 2014 nach Grund- und Splittingtabelle

- unbeschränkt Lohn- und Einkommensteuerpflichtige mit einem Gesamtbetrag der Einkünfte größer/gleich Null Euro, ohne Grenzpendler -



2. Summe der Einkünfte der unbeschränkten Lohn- und Einkommensteuerfälle in Schleswig-Holstein 2014 nach Geschlecht, Alters- und Konfessionsgruppen

- ohne Grenzpendler -

Merkmal	Steuerfälle		Summe der Einkünfte		Summe der Einkünfte je Steuerfall	
	2014	Veränderung zum Vorjahr	2014	Veränderung zum Vorjahr	2014	Veränderung zum Vorjahr
	Anzahl	%	1 000 Euro	%	Euro	%
	1	2	3	4	5	6
Zusammen	1 678 545	1,1	50 469 060	3,7	30 067	2,6
nach Geschlecht						
männlich	890 959	0,8	33 863 100	3,0	38 007	2,2
weiblich	787 586	1,4	16 605 960	5,2	21 085	3,7
nach Altersgruppen						
ohne Altersangabe	–	–	–	–	–	–
unter 20 Jahre	37 500	- 1,9	181 818	3,4	4 848	5,5
20 bis unter 30 Jahre	227 005	0,7	3 831 559	3,7	16 879	3,1
30 bis unter 40 Jahre	252 370	1,3	7 329 935	3,4	29 044	2,0
40 bis unter 50 Jahre	365 762	- 3,7	13 785 363	- 1,4	37 689	2,5
50 bis unter 60 Jahre	359 386	4,4	14 168 652	7,7	39 425	3,2
60 bis unter 65 Jahre	128 743	1,2	4 395 361	4,2	34 141	2,9
65 Jahre und älter	307 779	3,9	6 776 373	6,9	22 017	2,9
nach Konfession						
evangelisch ¹	791 275	- 0,5	20 495 134	1,9	25 901	2,4
römisch-katholisch	101 201	1,1	2 827 409	3,2	27 939	2,1
altkatholisch, israelitisch, freireligiöse Gemeinden	296	- 15,2	7 209	1,7	24 355	19,9
verschiedene ²	785 773	2,8	27 139 308	5,3	34 538	2,4

¹ umfasst die Konfessionen: evangelisch, evangelisch-lutherisch, französisch-reformiert, evangelisch-reformiert sowie unierte evangelische Kirche

² andere Konfessionen/Religionsgemeinschaften, die nicht in das Kirchensteuerverwaltungsverfahren einbezogen sind (ohne Kirchensteuerpflicht); ohne Konfession

3. Vereinfachtes Berechnungsschema der Lohn- und Einkommensteuer in Schleswig-Holstein 2013 und 2014

- unbeschränkt Lohn- und Einkommensteuerpflichtige, ohne Grenzpendler -

Merkmal	2014		2013		Veränderung	
	insgesamt	darunter: Gewinnfälle ¹	insgesamt	darunter: Gewinnfälle ¹	insgesamt	darunter: Gewinnfälle ¹
	1 000 Euro	1 000 Euro	1 000 Euro	1 000 Euro	%	%
	1	2	3	4	5	6
Einkünfte aus:						
Land und Forstwirtschaft	645 000	660 777	780 790	790 953	- 17,4	- 16,5
+ Gewerbebetrieb	5 342 489	5 468 559	5 101 794	5 245 848	4,7	4,2
+ selbständiger Arbeit	2 700 630	2 711 413	2 558 639	2 568 147	5,5	5,6
+ nichtselbständiger Arbeit	38 332 692	38 320 539	36 977 658	36 964 195	3,7	3,7
+ Kapitalvermögen	286 655	278 055	316 443	308 020	- 9,4	- 9,7
+ Vermietung und Verpachtung	943 894	971 584	828 035	851 685	14,0	14,1
+ sonstigen Einkünften	2 217 699	2 208 911	2 088 289	2 078 734	6,2	6,3
= Summe der Einkünfte	50 469 060	50 619 837	48 651 648	48 807 582	3,7	3,7
- Altersentlastungsbetrag nach § 24a EStG	161 393	161 210	161 317	161 097	0,0	0,1
- Entlastungsbetrag für Alleinerziehende nach § 24b EStG	55 627	54 764	56 238	55 361	- 1,1	- 1,1
= Gesamtbetrag der Einkünfte	50 240 910	50 392 821	48 423 088	48 580 202	3,8	3,7
- Verlustabzug nach § 10d EStG	171 936	171 936	183 952	183 952	- 6,5	- 6,5
- Sonderausgaben	6 333 200	6 307 405	6 191 357	6 165 643	2,3	2,3
- außergewöhnliche Belastungen	430 969	427 992	428 732	426 258	0,5	0,4
- als Sonderausgabenabzug berücksichtigte Altersvorsorgebeiträge nach § 10a EStG	150 489	150 489	141 471	141 471	6,4	6,4
- Steuerbegünstigungen nach §§ 10e, 10f, 10h, 10g EStG	7 088	7 022	6 343	6 306	11,7	11,4
= Einkommen	43 154 757	43 335 108	41 478 695	41 663 638	4,0	4,0
- Kinderfreibetrag nach § 32 Abs. 6 EStG	985 866	985 771	937 474	937 415	5,2	5,2
= zu versteuerndes Einkommen	42 162 536	42 343 001	40 533 406	40 718 431	4,0	4,0
tarifliche Einkommensteuer	8 492 807	8 492 796	8 126 925	8 126 634	4,5	4,5
- Steuerermäßigungen	516 967	516 966	484 533	484 486	6,7	6,7
+ hinzuzurechnendes Kindergeld	323 499	323 499	309 164	309 164	4,6	4,6
+ Anspruch auf Altersvorsorgezulage nach § 10a Abs. 2 EStG	21 962	21 962	20 732	20 732	5,9	5,9
+ Abgeltungssteuer nach § 32d EStG	210 126	207 105	195 943	194 234	7,2	6,6
= festzusetzende Einkommen-/Jahreslohnsteuer²	8 516 278	8 513 248	8 151 997	8 150 045	4,5	4,5

Gewinn-
einkünfte

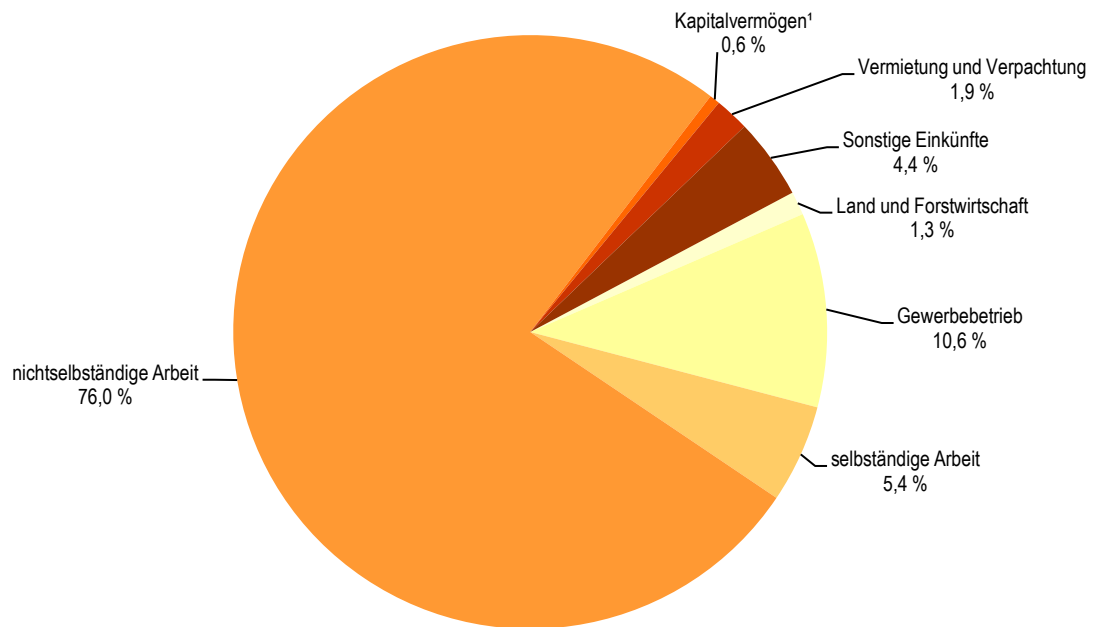
Überschuss-
einkünfte

¹ Steuerpflichtige mit einem Gesamtbetrag der Einkünfte größer/gleich Null Euro

² für Fälle ohne Einkommensteuerveranlagung: einbehaltene Lohnsteuer

Abbildung 2: Einkünfte der Steuerpflichtigen in Schleswig-Holstein 2014 nach Einkunftsarten

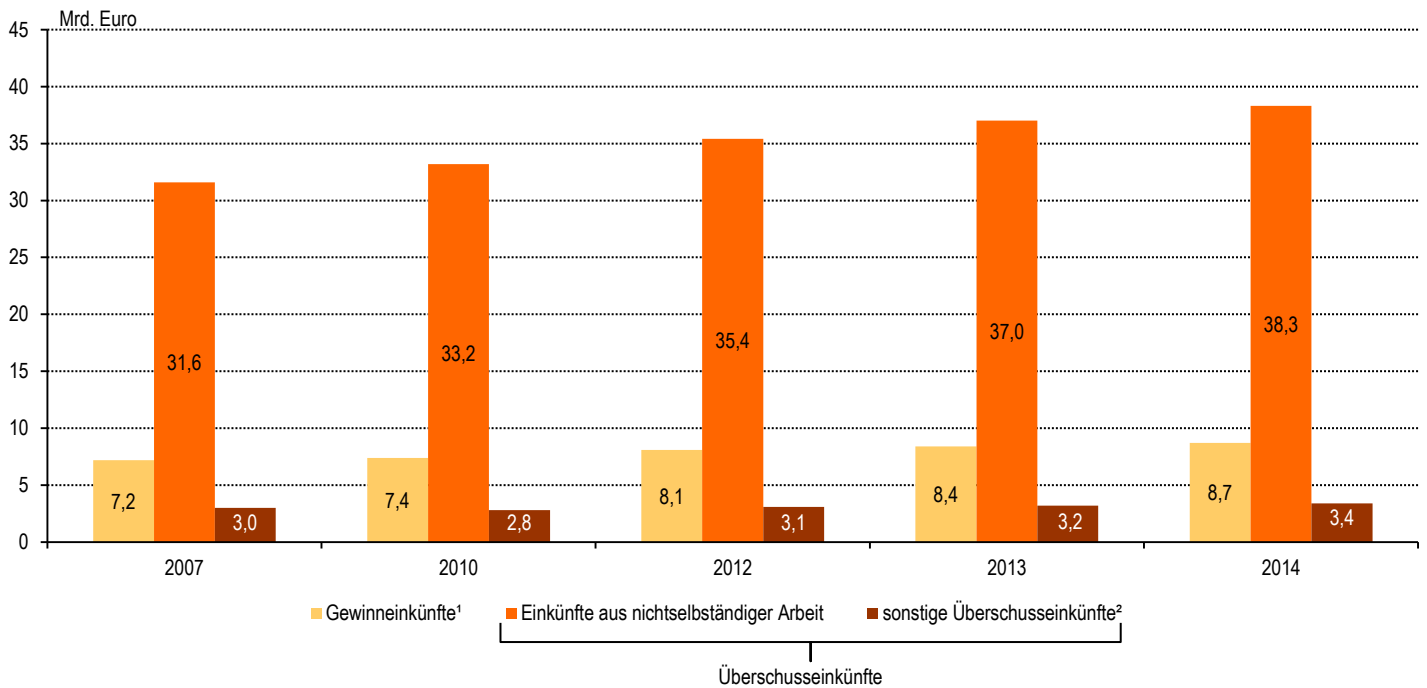
- unbeschränkt Lohn- und Einkommensteuerpflichtige, ohne Grenzpendler -



¹ Seit der Einführung der Abgeltungssteuer in 2009 werden die Einkünfte aus Kapitalvermögen nicht mehr vollständig erfasst.

Abbildung 3: Einkünfte der Steuerpflichtigen in Schleswig-Holstein 2007 bis 2014 nach Kategorien von Einkunftsarten

- unbeschränkt Lohn- und Einkommensteuerpflichtige, ohne Grenzpendler -



¹ Einkünfte aus Land- und Forstwirtschaft, Gewerbebetrieb sowie aus selbständiger Arbeit

² Einkünfte aus Vermietung und Verpachtung, Kapitalvermögen sowie die sonstigen Einkünfte. Seit der Einführung der Abgeltungssteuer in 2009 werden die Einkünfte aus Kapitalvermögen nicht mehr vollständig erfasst.

4. Gesamtbetrag der Einkünfte (einschließlich Mittelwert und Median) und weitere ausgewählte Merkmale der unbeschränkt Lohn- und Einkommensteuerpflichtigen in Schleswig-Holstein 2007 bis 2014 nach Gewinn- und Verlustfällen

- ohne Grenzpendler -

Jahr ¹	Gewinn- oder Verlustfälle ²	Steuerpflichtige	Gesamtbetrag der Einkünfte				Zu versteuerndes Einkommen	Festzusetzende Einkommen-/Jahreslohnsteuer ³	Steuerbelastungsquote ⁴
			Insgesamt	Veränderung zur Vorerhebung ¹	Mittelwert	Median			
			1 000 Euro	%	Euro	Euro			
		Anzahl	1 000 Euro	%	Euro	Euro	1 000 Euro	1 000 Euro	%
		1	2	3	4	5	6	7	8
2007	Gewinnfälle	1 319 579	41 782 385	13,9	31 663	22 846	36 418 789	6 993 833	16,7
2007	Verlustfälle	9 524	- 191 281	x	- 20 084	- 4 138	- 226 961	.	.
2007	Insgesamt	1 329 103	41 591 104	14,4	31 293	22 648	36 191 828	.	.
2010	Gewinnfälle	1 344 021	43 342 280	3,7	32 248	23 178	36 435 550	6 959 288	16,1
2010	Verlustfälle	8 785	- 193 935	x	- 22 076	- 3 930	- 225 840	2 456	x
2010	Insgesamt	1 352 806	43 148 345	3,7	31 895	23 002	36 209 710	6 961 744	16,1
2012	Gewinnfälle	1 345 746	46 481 162	7,2	34 539	24 735	38 864 015	7 712 458	16,6
2012	Verlustfälle	7 792	- 172 619	x	- 22 153	- 4 126	- 202 441	2 058	x
2012	Insgesamt	1 353 538	46 308 543	7,3	34 213	24 568	38 661 574	7 714 516	16,7
2013	Gewinnfälle	1 370 652	48 580 202	4,5	35 443	25 381	40 718 431	8 150 045	16,8
2013	Verlustfälle	7 864	- 157 114	x	- 19 979	- 3 703	- 185 025	1 952	x
2013	Insgesamt	1 378 516	48 423 088	4,6	35 127	25 219	40 533 406	8 151 997	16,8
2014	Gewinnfälle	1 382 390	50 392 821	3,7	36 453	26 085	42 343 001	8 513 248	16,9
2014	Verlustfälle	7 659	- 151 911	x	- 19 834	- 3 484	- 180 466	3 030	x
2014	Insgesamt	1 390 049	50 240 910	3,8	36 143	25 923	42 162 536	8 516 278	17,0

¹ Seit 2012 wird die Lohn- und Einkommensteuerstatistik jährlich durchgeführt.

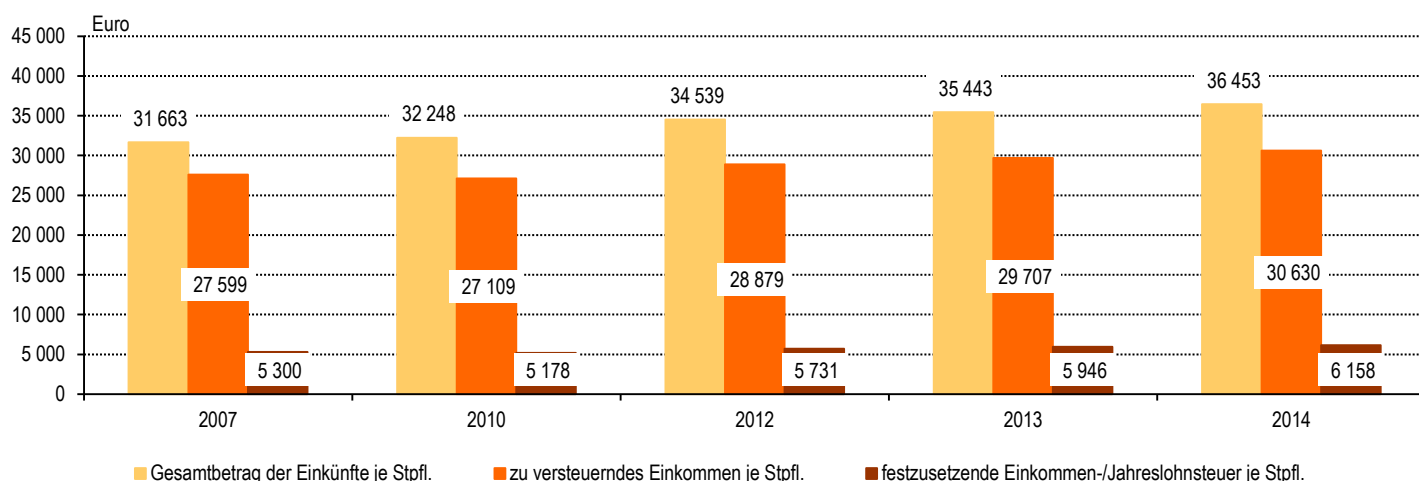
² Gewinnfälle: Steuerpflichtige mit einem Gesamtbetrag der Einkünfte größer/gleich Null Euro; Verlustfälle: Steuerpflichtige mit einem Gesamtbetrag der Einkünfte kleiner Null Euro

³ für Fälle ohne Einkommensteuerveranlagung: einbehaltene Lohnsteuer

⁴ Steuerbelastungsquote = (festzusetzende Einkommen-/Jahreslohnsteuer zu Gesamtbetrag der Einkünfte) * 100

Abbildung 4: Gesamtbetrag der Einkünfte und weitere ausgewählte Merkmale je Steuerpflichtigen in Schleswig-Holstein 2007 bis 2014

- unbeschränkt Lohn- und Einkommensteuerpflichtige mit einem Gesamtbetrag der Einkünfte größer/gleich Null Euro, ohne Grenzpendler -



5. Gesamtbetrag der Einkünfte und weitere ausgewählte Merkmale der unbeschränkt Lohn- und Einkommensteuerpflichtigen in Schleswig-Holstein 2014 nach Größenklassen des Gesamtbetrags der Einkünfte

- ohne Grenzpendler -

Gesamtbetrag der Einkünfte von ... bis unter ... Euro	Steuerpflichtige			Gesamtbetrag der Einkünfte			Einkommen		
	2014	Veränderung zum Vorjahr	Anteil an Insgesamt	2014	Veränderung zum Vorjahr	Anteil an Insgesamt	2014	Veränderung zum Vorjahr	Anteil an Insgesamt
	Anzahl	%	%	1 000 Euro	%	%	1 000 Euro	%	%
	1	2	3	4	5	6	7	8	9
exakt 0	68 832	- 0,4	5,0	–	x	–	- 2 213	x	x
1 - 5 000	140 791	- 3,3	10,2	302 521	- 2,4	0,6	196 069	- 2,7	0,5
5 000 - 10 000	104 858	- 3,7	7,6	791 046	- 3,9	1,6	581 763	- 3,0	1,3
10 000 - 15 000	117 026	- 0,2	8,5	1 462 854	- 0,2	2,9	1 131 560	1,4	2,6
15 000 - 20 000	116 292	0,0	8,4	2 032 815	0,0	4,0	1 636 006	0,7	3,8
20 000 - 25 000	117 306	- 1,4	8,5	2 641 247	- 1,3	5,2	2 186 388	- 0,5	5,0
25 000 - 30 000	117 725	- 0,4	8,5	3 234 969	- 0,4	6,4	2 710 891	- 0,1	6,3
30 000 - 35 000	105 941	2,0	7,7	3 435 906	2,1	6,8	2 908 257	2,4	6,7
35 000 - 50 000	205 256	3,2	14,8	8 545 219	3,2	17,0	7 282 340	3,3	16,8
50 000 - 125 000	248 095	5,0	17,9	18 079 603	5,4	35,9	15 654 353	5,3	36,1
125 000 - 250 000	31 592	8,1	2,3	5 194 734	8,4	10,3	4 671 495	8,4	10,8
250 000 - 500 000	6 451	7,8	0,5	2 145 112	7,9	4,3	1 986 205	8,2	4,6
500 000 - 1 000 000	1 635	12,5	0,1	1 080 684	11,9	2,1	1 014 918	12,5	2,3
1 000 000 und mehr	590	7,9	0,0	1 446 112	- 2,2	2,9	1 377 075	- 2,6	3,2
Insgesamt (Gewinnfälle)	1 382 390	0,9	100,0	50 392 821	3,7	100,0	43 335 108	4,0	100,0
Verlustfälle	7 659	- 2,6	x	- 151 911	x	x	- 180 351	x	x

noch 5. Gesamtbetrag der Einkünfte und weitere ausgewählte Merkmale der unbeschränkt Lohn- und Einkommensteuerpflichtigen in Schleswig-Holstein 2014 nach Größenklassen des Gesamtbetrags der Einkünfte

- ohne Grenzpendler -

Gesamtbetrag der Einkünfte von ... bis unter ... Euro	Zu versteuerndes Einkommen			Festzusetzende Einkommen-/ Jahreslohnsteuer ¹			Steuerbelastungsquote ²		
	2014	Veränderung zum Vorjahr	Anteil an Insgesamt	2014	Veränderung zum Vorjahr	Anteil an Insgesamt	2014	Veränderung zum Vorjahr	Anteil an Insgesamt
	1 000 Euro	%	%	1 000 Euro	%	%	%	%	%
	10	11	12	13	14	15	16	17	18
exakt 0	- 2 220	x	x	1 443	50,4	0,0	x	x	x
1 - 5 000	195 678	- 2,7	0,5	6 231	- 4,7	0,1	2,1	- 2,4	x
5 000 - 10 000	581 294	- 3,0	1,4	14 573	2,5	0,2	1,8	6,7	x
10 000 - 15 000	1 130 942	1,4	2,7	44 112	- 7,1	0,5	3,0	- 6,9	x
15 000 - 20 000	1 634 670	0,7	3,9	117 344	- 2,3	1,4	5,8	- 2,3	x
20 000 - 25 000	2 181 367	- 0,5	5,2	214 291	- 2,4	2,5	8,1	- 1,1	x
25 000 - 30 000	2 704 875	- 0,1	6,4	318 307	- 1,7	3,7	9,8	- 1,3	x
30 000 - 35 000	2 901 592	2,4	6,9	393 121	1,7	4,6	11,4	- 0,4	x
35 000 - 50 000	7 207 258	3,3	17,0	1 154 111	2,8	13,6	13,5	- 0,3	x
50 000 - 125 000	15 055 686	5,3	35,6	3 316 046	5,2	39,0	18,3	- 0,3	x
125 000 - 250 000	4 439 115	8,6	10,5	1 397 551	8,1	16,4	26,9	- 0,3	x
250 000 - 500 000	1 936 866	8,3	4,6	692 868	7,8	8,1	32,3	- 0,1	x
500 000 - 1 000 000	1 002 828	12,5	2,4	365 526	10,5	4,3	33,8	- 1,3	x
1 000 000 und mehr	1 373 049	- 2,6	3,2	477 723	- 2,1	5,6	33,0	0,1	x
Insgesamt (Gewinnfälle)	42 343 001	4,0	100,0	8 513 248	4,5	100,0	16,9	0,7	x
Verlustfälle	- 180 466	x	x	3 030	x	x	x	x	x

¹ für Fälle ohne Einkommensteuerveranlagung: einbehaltenen Lohnsteuer

² Steuerbelastungsquote = (festzusetzende Einkommen-/Jahreslohnsteuer zu Gesamtbetrag der Einkünfte) * 100

6. Unbeschränkt Lohn- und Einkommensteuerpflichtige in Schleswig-Holstein 2014
nach Grund- und Splittingtabellen und Größenklassen des Gesamtbetrags der Einkünfte

6.1 Berechnung der Summe der Einkünfte

- ohne Grenzpendler -

Gesamtbetrag der Einkünfte von ... bis unter ... Euro	Einkünfte aus							
	Land- und Forstwirtschaft		Gewerbebetrieb		selbständiger Arbeit		nichtselbständiger Arbeit	
	Steuer- pflichtige	1 000 Euro	Steuer- pflichtige	1 000 Euro	Steuer- pflichtige	1 000 Euro	Steuer- pflichtige	1 000 Euro
	1	2	3	4	5	6	7	8
Lohn- und Einkommensteuerpflichtige insgesamt								
exakt 0	16	- 2	3	.	1	.	782	369
1 - 5 000	410	749	7 632	.	2 218	.	129 388	282 049
5 000 - 10 000	898	2 245	10 314	40 425	2 780	12 354	86 255	629 665
10 000 - 15 000	1 358	7 806	12 294	72 946	3 280	20 163	87 697	980 017
15 000 - 20 000	1 489	13 112	12 053	92 684	3 340	25 622	96 698	1 509 171
20 000 - 25 000	1 425	15 477	12 030	116 773	3 275	28 049	104 525	2 160 347
25 000 - 30 000	1 453	18 521	11 484	113 420	3 345	32 553	109 333	2 800 510
30 000 - 35 000	1 363	18 150	11 540	124 267	3 341	34 848	99 494	3 040 545
35 000 - 40 000	1 341	21 649	10 509	127 967	3 203	37 271	79 476	2 805 033
40 000 - 45 000	1 230	22 388	9 494	127 526	3 201	40 171	62 883	2 507 719
45 000 - 50 000	1 090	21 127	8 512	127 341	2 939	41 517	50 191	2 233 828
50 000 - 60 000	1 808	44 258	14 229	244 230	5 521	85 980	74 107	3 792 551
60 000 - 70 000	1 330	39 423	11 013	225 744	4 749	88 169	51 703	3 115 092
70 000 - 80 000	1 167	38 414	8 265	201 129	3 976	92 733	35 455	2 446 825
80 000 - 90 000	890	34 028	6 358	188 549	3 364	93 342	24 918	1 923 894
90 000 - 100 000	660	28 857	4 945	167 639	2 808	95 730	17 784	1 505 293
100 000 - 125 000	1 192	61 599	8 253	348 384	5 116	229 997	24 942	2 380 043
125 000 - 250 000	1 766	132 577	12 658	910 473	9 461	912 267	25 624	3 013 538
250 000 - 500 000	575	70 063	3 989	653 856	2 595	541 208	4 470	746 869
500 000 - 1 000 000	167	34 392	1 282	502 416	571	205 733	1 084	269 995
1 000 000 oder mehr	73	35 944	526	1 076 527	191	90 238	357	177 185
Insgesamt (Gewinnfälle)	21 701	660 777	177 383	5 468 559	69 275	2 711 413	1 167 166	38 320 539
Verlustfälle	552	- 15 777	4 371	- 126 070	905	- 10 783	2 947	12 153
Lohn- und Einkommensteuerpflichtige nach der Grundtabelle besteuert								
exakt 0	12	.	1	.	1	.	594	312
1 - 5 000	291	.	6 306	.	1 965	.	106 269	231 305
5 000 - 10 000	616	1 698	8 097	37 348	2 411	11 420	73 264	534 674
10 000 - 15 000	817	5 543	8 627	58 319	2 594	17 723	72 771	820 639
15 000 - 20 000	772	7 314	7 315	65 160	2 259	20 416	75 052	1 213 642
20 000 - 25 000	655	7 726	6 678	76 779	2 025	20 614	76 531	1 654 796
25 000 - 30 000	599	8 016	5 786	66 003	1 891	22 311	73 241	1 961 122
30 000 - 35 000	533	6 572	5 237	69 170	1 712	23 009	61 979	1 970 677
35 000 - 40 000	466	7 392	4 192	64 628	1 481	22 992	44 736	1 639 183
40 000 - 45 000	411	7 926	3 234	56 319	1 299	23 445	30 458	1 264 200
45 000 - 50 000	320	7 079	2 595	53 165	1 032	21 870	20 754	961 393
50 000 - 60 000	465	12 696	3 499	88 767	1 681	40 081	23 902	1 268 037
60 000 - 70 000	288	9 914	2 269	70 376	1 219	37 394	12 163	758 369
70 000 - 80 000	250	10 448	1 604	62 859	881	37 249	6 293	447 119
80 000 - 90 000	172	6 854	1 159	50 914	659	32 401	3 610	289 604
90 000 - 100 000	85	4 167	868	45 137	524	31 857	2 183	190 719
100 000 - 125 000	195	12 359	1 448	88 194	875	67 161	2 717	269 696
125 000 - 250 000	318	24 706	2 307	223 193	1 434	181 934	2 720	365 052
250 000 - 500 000	125	16 508	761	163 655	335	80 500	469	99 689
500 000 - 1 000 000	30	8 368	256	123 601	59	20 152	126	39 722
1 000 000 oder mehr	16	17 034	118	277 319	27	15 199	53	39 159
Zusammen (Gewinnfälle)	7 436	182 739	72 357	1 748 760	26 364	731 123	689 885	16 019 111
Verlustfälle	285	- 6 021	2 969	- 63 673	686	- 4 352	2 231	212
Lohn- und Einkommensteuerpflichtige nach der Splittingtabelle besteuert								
exakt 0	4	.	2	.	-	-	188	57
1 - 5 000	119	.	1 326	.	253	74	23 119	50 744
5 000 - 10 000	282	548	2 217	3 077	369	934	12 991	94 991
10 000 - 15 000	541	2 263	3 667	14 628	686	2 440	14 926	159 378
15 000 - 20 000	717	5 798	4 738	27 524	1 081	5 206	21 646	295 529
20 000 - 25 000	770	7 751	5 352	39 994	1 250	7 436	27 994	505 551
25 000 - 30 000	854	10 505	5 698	47 417	1 454	10 241	36 092	839 387
30 000 - 35 000	830	11 578	6 303	55 097	1 629	11 839	37 515	1 069 868
35 000 - 40 000	875	14 257	6 317	63 339	1 722	14 278	34 740	1 165 850
40 000 - 45 000	819	14 462	6 260	71 207	1 902	16 726	32 425	1 243 518
45 000 - 50 000	770	14 048	5 917	74 175	1 907	19 647	29 437	1 272 436
50 000 - 60 000	1 343	31 562	10 730	155 462	3 840	45 899	50 205	2 524 514
60 000 - 70 000	1 042	29 509	8 744	155 368	3 530	50 775	39 540	2 356 723
70 000 - 80 000	917	27 966	6 661	138 270	3 095	55 483	29 162	1 999 706
80 000 - 90 000	718	27 174	5 199	137 635	2 705	60 941	21 308	1 634 290
90 000 - 100 000	575	24 689	4 077	122 502	2 284	63 873	15 601	1 314 574
100 000 - 125 000	997	49 240	6 805	260 191	4 241	162 836	22 225	2 110 347
125 000 - 250 000	1 448	107 870	10 351	687 280	8 027	730 333	22 904	2 648 486
250 000 - 500 000	450	53 555	3 228	490 202	2 260	460 708	4 001	647 179
500 000 - 1 000 000	137	26 024	1 026	378 815	512	185 581	958	230 273
1 000 000 oder mehr	57	18 911	408	799 208	164	75 040	304	138 026
Zusammen (Gewinnfälle)	14 265	478 038	105 026	3 719 798	42 911	1 980 290	477 281	22 301 429
Verlustfälle	267	- 9 756	1 402	- 62 397	219	- 6 431	716	11 941

noch 6. Unbeschränkt Lohn- und Einkommensteuerpflichtige in Schleswig-Holstein 2014
nach Grund- und Splittingtabellen und Größenklassen des Gesamtbetrags der Einkünfte
noch 6.1 Berechnung der Summe der Einkünfte

- ohne Grenzpendler -

Gesamtbetrag der Einkünfte von ... bis unter ... Euro	Einkünfte aus						Summe der Einkünfte	
	Kapitalvermögen		Vermietung und Verpachtung		sonstigen Einkünften			
	Steuer- pflichtige	1 000 Euro	Steuer- pflichtige	1 000 Euro	Steuer- pflichtige	1 000 Euro	Steuer- pflichtige	1 000 Euro
	9	10	11	12	13	14	15	16
Lohn- und Einkommensteuerpflichtige insgesamt								
exakt 0	1	.	1	.	—	—	798	369
1 - 5 000	2 057	.	2 460	.	4 577	14 633	140 791	310 660
5 000 - 10 000	4 069	8 955	5 690	9 323	15 606	101 515	104 858	804 482
10 000 - 15 000	8 844	20 550	11 040	28 787	37 114	359 740	117 026	1 490 009
15 000 - 20 000	8 051	25 649	12 565	44 484	34 210	352 688	116 292	2 063 410
20 000 - 25 000	5 856	24 801	12 003	46 492	28 297	276 076	117 306	2 668 016
25 000 - 30 000	4 972	22 792	11 909	45 396	26 104	223 927	117 725	3 257 119
30 000 - 35 000	4 021	20 759	11 272	44 194	20 788	171 177	105 941	3 453 941
35 000 - 40 000	3 103	18 001	10 571	41 501	16 055	127 581	84 672	3 179 004
40 000 - 45 000	2 305	13 537	9 750	38 826	12 663	101 340	66 995	2 851 507
45 000 - 50 000	1 665	12 190	8 529	36 901	9 387	77 192	53 589	2 550 096
50 000 - 60 000	2 089	17 161	14 563	66 026	12 023	103 629	79 378	4 353 836
60 000 - 70 000	1 101	10 200	11 330	52 752	6 841	61 413	55 386	3 592 794
70 000 - 80 000	711	6 614	8 881	42 834	4 302	41 161	38 348	2 869 710
80 000 - 90 000	441	4 065	7 081	39 634	2 751	27 825	27 226	2 311 337
90 000 - 100 000	347	2 815	5 529	34 686	1 970	21 314	19 571	1 856 334
100 000 - 125 000	586	6 297	9 469	68 884	3 041	36 213	28 186	3 131 418
125 000 - 250 000	1 266	14 929	14 612	150 747	4 339	66 249	31 592	5 200 781
250 000 - 500 000	481	15 126	4 242	95 207	1 300	24 892	6 451	2 147 221
500 000 - 1 000 000	197	9 760	1 185	48 988	392	10 059	1 635	1 081 343
1 000 000 oder mehr	100	18 215	464	38 058	183	10 284	590	1 446 451
Insgesamt (Gewinnfälle)	52 263	278 055	173 146	971 584	241 943	2 208 911	1 314 356	50 619 837
Verlustfälle	661	8 600	1 943	- 27 690	1 271	8 789	7 492	- 150 777
Lohn- und Einkommensteuerpflichtige nach der Grundtabelle besteuert								
exakt 0	—	—	—	—	—	—	606	316
1 - 5 000	1 860	2 837	1 898	824	3 563	10 320	116 021	256 949
5 000 - 10 000	3 464	7 302	4 332	8 159	11 927	75 911	88 289	676 512
10 000 - 15 000	7 135	16 272	7 775	22 118	27 731	264 222	94 992	1 204 836
15 000 - 20 000	4 817	15 589	6 838	26 111	19 163	163 296	85 559	1 511 528
20 000 - 25 000	2 515	12 260	5 739	21 006	12 355	85 071	82 904	1 878 251
25 000 - 30 000	1 748	9 279	5 500	19 562	8 387	53 085	77 549	2 139 379
30 000 - 35 000	1 278	7 750	5 113	18 400	5 614	33 816	65 453	2 129 395
35 000 - 40 000	842	5 052	4 443	16 573	3 588	21 599	47 467	1 777 419
40 000 - 45 000	462	3 177	3 667	14 915	2 168	14 464	32 609	1 384 447
45 000 - 50 000	313	2 523	2 946	14 045	1 544	10 838	22 558	1 070 913
50 000 - 60 000	277	2 299	4 350	24 191	1 665	13 339	26 563	1 449 411
60 000 - 70 000	133	1 785	2 663	17 400	920	8 727	13 976	903 966
70 000 - 80 000	98	1 176	1 776	13 134	574	6 238	7 739	578 223
80 000 - 90 000	81	656	1 354	13 039	389	4 449	4 695	397 917
90 000 - 100 000	59	613	939	10 941	302	3 179	3 023	286 615
100 000 - 125 000	121	1 715	1 462	17 362	454	6 569	4 162	463 056
125 000 - 250 000	228	3 445	2 341	36 793	669	10 243	5 065	845 368
250 000 - 500 000	80	2 666	709	26 267	211	4 514	1 189	393 799
500 000 - 1 000 000	41	3 798	200	12 334	71	1 673	309	209 647
1 000 000 oder mehr	19	6 398	92	7 007	39	614	134	362 729
Zusammen (Gewinnfälle)	25 571	106 592	64 137	340 183	101 334	792 168	780 862	19 920 676
Verlustfälle	404	3 265	1 154	- 17 122	739	4 426	5 695	- 83 265
Lohn- und Einkommensteuerpflichtige nach der Splittingtabelle besteuert								
exakt 0	1	.	1	.	—	—	192	53
1 - 5 000	197	.	562	.	1 014	4 313	24 770	53 712
5 000 - 10 000	605	1 653	1 358	1 164	3 679	25 604	16 569	127 970
10 000 - 15 000	1 709	4 277	3 265	6 669	9 383	95 518	22 034	285 173
15 000 - 20 000	3 234	10 060	5 727	18 372	15 047	189 393	30 733	551 881
20 000 - 25 000	3 341	12 541	6 264	25 486	15 942	191 005	34 402	789 765
25 000 - 30 000	3 224	13 514	6 409	25 834	17 717	170 842	40 176	1 117 740
30 000 - 35 000	2 743	13 009	6 159	25 794	15 174	137 361	40 488	1 324 546
35 000 - 40 000	2 261	12 950	6 128	24 928	12 467	105 982	37 205	1 401 585
40 000 - 45 000	1 843	10 360	6 083	23 911	10 495	86 876	34 386	1 467 060
45 000 - 50 000	1 352	9 667	5 583	22 856	7 843	66 355	31 031	1 479 183
50 000 - 60 000	1 812	14 862	10 213	41 835	10 358	90 290	52 815	2 904 425
60 000 - 70 000	968	8 415	8 667	35 352	5 921	52 686	41 410	2 688 828
70 000 - 80 000	613	5 439	7 105	29 700	3 728	34 923	30 609	2 291 487
80 000 - 90 000	360	3 409	5 727	26 595	2 362	23 377	22 531	1 913 420
90 000 - 100 000	288	2 202	4 590	23 745	1 668	18 135	16 548	1 569 720
100 000 - 125 000	465	4 582	8 007	51 522	2 587	29 644	24 024	2 668 362
125 000 - 250 000	1 038	11 484	12 271	113 953	3 670	56 006	26 527	4 355 413
250 000 - 500 000	401	12 460	3 533	68 940	1 089	20 378	5 262	1 753 422
500 000 - 1 000 000	156	5 962	985	36 654	321	8 386	1 326	871 695
1 000 000 oder mehr	81	11 817	372	31 051	144	9 670	456	1 083 722
Zusammen (Gewinnfälle)	26 692	171 462	109 009	631 401	140 609	1 416 743	533 494	30 699 161
Verlustfälle	257	5 335	789	- 10 567	532	4 362	1 797	- 67 512

noch 6. Unbeschränkt Lohn- und Einkommensteuerepflichtige in Schleswig-Holstein 2014
nach Grund- und Splittingtabellen und Größenklassen des Gesamtbetrags der Einkünfte
6.2 Berechnung des Gesamtbetrags der Einkünfte aus der Summe der Einkünfte

- ohne Grenzpendler -

Gesamtbetrag der Einkünfte von ... bis unter ... Euro	Summe der Einkünfte		Und zwar			
			Summe der positiven Einkünfte		Summe der negativen Einkünfte	
	Steuer- pflichtige	1 000 Euro	Steuer- pflichtige	1 000 Euro	Steuer- pflichtige	1 000 Euro
	1	2	3	4	5	6
Lohn- und Einkommensteuerepflichtige insgesamt						
exakt 0	798	369	799	.	3	.
1 - 5 000	140 791	310 660	140 791	.	2 872	.
5 000 - 10 000	104 858	804 482	104 858	819 605	3 809	- 15 123
10 000 - 15 000	117 026	1 490 009	117 026	1 507 124	5 092	- 17 115
15 000 - 20 000	116 292	2 063 410	116 292	2 081 862	5 323	- 18 453
20 000 - 25 000	117 306	2 668 016	117 306	2 687 436	5 850	- 19 420
25 000 - 30 000	117 725	3 257 119	117 725	3 279 592	6 462	- 22 473
30 000 - 35 000	105 941	3 453 941	105 941	3 473 737	6 413	- 19 796
35 000 - 40 000	84 672	3 179 004	84 672	3 199 846	5 854	- 20 842
40 000 - 45 000	66 995	2 851 507	66 995	2 870 171	5 530	- 18 664
45 000 - 50 000	53 589	2 550 096	53 589	2 566 852	4 808	- 16 756
50 000 - 60 000	79 378	4 353 836	79 378	4 383 671	8 124	- 29 835
60 000 - 70 000	55 386	3 592 794	55 386	3 617 109	6 482	- 24 315
70 000 - 80 000	38 348	2 869 710	38 348	2 891 032	4 822	- 21 322
80 000 - 90 000	27 226	2 311 337	27 226	2 329 574	3 812	- 18 237
90 000 - 100 000	19 571	1 856 334	19 571	1 871 803	2 985	- 15 468
100 000 - 125 000	28 186	3 131 418	28 186	3 159 303	4 993	- 27 885
125 000 - 250 000	31 592	5 200 781	31 592	5 258 436	7 316	- 57 655
250 000 - 500 000	6 451	2 147 221	6 451	2 175 178	1 904	- 27 958
500 000 - 1 000 000	1 635	1 081 343	1 635	1 093 192	499	- 11 849
1 000 000 oder mehr	590	1 446 451	590	1 457 707	179	- 11 257
Insgesamt (Gewinnfälle)	1 314 356	50 619 837	1 314 357	51 050 184	93 132	- 430 347
Verlustfälle	7 492	- 150 777	3 170	52 673	7 326	- 203 450
Lohn- und Einkommensteuerepflichtige nach der Grundtabelle besteuert						
exakt 0	606	316	607	.	1	.
1 - 5 000	116 021	256 949	116 021	.	2 034	.
5 000 - 10 000	88 289	676 512	88 289	684 087	2 514	- 7 575
10 000 - 15 000	94 992	1 204 836	94 992	1 213 427	3 338	- 8 591
15 000 - 20 000	85 559	1 511 528	85 559	1 520 538	3 062	- 9 010
20 000 - 25 000	82 904	1 878 251	82 904	1 886 898	3 211	- 8 647
25 000 - 30 000	77 549	2 139 379	77 549	2 148 909	3 298	- 9 530
30 000 - 35 000	65 453	2 129 395	65 453	2 137 031	3 048	- 7 636
35 000 - 40 000	47 467	1 777 419	47 467	1 784 929	2 475	- 7 510
40 000 - 45 000	32 609	1 384 447	32 609	1 390 630	1 974	- 6 183
45 000 - 50 000	22 558	1 070 913	22 558	1 075 693	1 522	- 4 780
50 000 - 60 000	26 563	1 449 411	26 563	1 457 162	2 143	- 7 752
60 000 - 70 000	13 976	903 966	13 976	908 993	1 357	- 5 027
70 000 - 80 000	7 739	578 223	7 739	582 255	857	- 4 032
80 000 - 90 000	4 695	397 917	4 695	401 090	622	- 3 173
90 000 - 100 000	3 023	286 615	3 023	289 123	422	- 2 508
100 000 - 125 000	4 162	463 056	4 162	467 083	695	- 4 027
125 000 - 250 000	5 065	845 368	5 065	855 836	1 073	- 10 468
250 000 - 500 000	1 189	393 799	1 189	398 504	281	- 4 705
500 000 - 1 000 000	309	209 647	309	212 331	80	- 2 683
1 000 000 oder mehr	134	362 729	134	365 202	33	- 2 473
Zusammen (Gewinnfälle)	780 862	19 920 676	780 863	20 044 030	34 040	- 123 354
Verlustfälle	5 695	- 83 265	1 921	20 105	5 530	- 103 370
Lohn- und Einkommensteuerepflichtige nach der Splittingtabelle besteuert						
exakt 0	192	53	192	.	2	.
1 - 5 000	24 770	53 712	24 770	.	838	.
5 000 - 10 000	16 569	127 970	16 569	135 518	1 295	- 7 548
10 000 - 15 000	22 034	285 173	22 034	293 697	1 754	- 8 524
15 000 - 20 000	30 733	551 881	30 733	561 324	2 261	- 9 443
20 000 - 25 000	34 402	789 765	34 402	800 537	2 639	- 10 773
25 000 - 30 000	40 176	1 117 740	40 176	1 130 683	3 164	- 12 943
30 000 - 35 000	40 488	1 324 546	40 488	1 336 705	3 365	- 12 159
35 000 - 40 000	37 205	1 401 585	37 205	1 414 917	3 379	- 13 333
40 000 - 45 000	34 386	1 467 060	34 386	1 479 542	3 556	- 12 481
45 000 - 50 000	31 031	1 479 183	31 031	1 491 159	3 286	- 11 976
50 000 - 60 000	52 815	2 904 425	52 815	2 926 508	5 981	- 22 084
60 000 - 70 000	41 410	2 688 828	41 410	2 708 116	5 125	- 19 288
70 000 - 80 000	30 609	2 291 487	30 609	2 308 777	3 965	- 17 290
80 000 - 90 000	22 531	1 913 420	22 531	1 928 485	3 190	- 15 064
90 000 - 100 000	16 548	1 569 720	16 548	1 582 680	2 563	- 12 961
100 000 - 125 000	24 024	2 668 362	24 024	2 692 220	4 298	- 23 858
125 000 - 250 000	26 527	4 355 413	26 527	4 402 600	6 243	- 47 187
250 000 - 500 000	5 262	1 753 422	5 262	1 776 674	1 623	- 23 252
500 000 - 1 000 000	1 326	871 695	1 326	880 861	419	- 9 166
1 000 000 oder mehr	456	1 083 722	456	1 092 505	146	- 8 783
Zusammen (Gewinnfälle)	533 494	30 699 161	533 494	31 006 154	59 092	- 306 993
Verlustfälle	1 797	- 67 512	1 249	32 568	1 796	- 100 080

noch 6. Unbeschränkt Lohn- und Einkommensteuerpflichtige in Schleswig-Holstein 2014
nach Grund- und Splittingtabellen und Größenklassen des Gesamtbetrags der Einkünfte
noch 6.2 Berechnung des Gesamtbetrags der Einkünfte aus der Summe der Einkünfte

- ohne Grenzpendler -

Gesamtbetrag der Einkünfte von ... bis unter ... Euro	Abzüglich						Gesamtbetrag der Einkünfte	
	Altersentlastungsbetrag nach § 24a EStG		Entlastungsbetrag für Allein- erziehende nach § 24b EStG		Freibetrag für Land- und Forstwirte nach § 13 Abs. 3 EStG			
	Steuer- pflichtige	1 000 Euro	Steuer- pflichtige	1 000 Euro	Steuer- pflichtige	1 000 Euro	Steuer- pflichtige	1 000 Euro
	7	8	9	10	11	12	13	14
	Lohn- und Einkommensteuerpflichtige insgesamt							
exakt 0	366	92	415	270	15	6	68 832	–
1 - 5 000	4 851	4 338	2 776	3 568	297	233	140 791	302 521
5 000 - 10 000	7 580	7 474	4 196	5 348	756	613	104 858	791 046
10 000 - 15 000	18 273	18 750	5 791	7 334	1 223	1 071	117 026	1 462 854
15 000 - 20 000	17 885	21 850	5 935	7 466	1 354	1 279	116 292	2 032 815
20 000 - 25 000	14 129	18 660	5 424	6 833	1 297	1 276	117 306	2 641 247
25 000 - 30 000	12 078	15 084	4 614	5 768	1 270	1 298	117 725	3 234 969
30 000 - 35 000	9 990	12 268	3 877	4 808	751	959	105 941	3 435 906
35 000 - 40 000	8 088	9 904	2 875	3 551	779	984	84 672	3 164 564
40 000 - 45 000	6 439	8 151	2 047	2 507	728	920	66 995	2 839 929
45 000 - 50 000	5 105	6 723	1 477	1 809	672	839	53 589	2 540 726
50 000 - 60 000	6 939	9 959	1 777	2 184	1 209	1 548	79 378	4 340 144
60 000 - 70 000	4 197	6 397	890	1 091	17	14	55 386	3 585 292
70 000 - 80 000	2 852	4 356	471	577	–	–	38 348	2 864 777
80 000 - 90 000	1 835	2 985	323	389	–	–	27 226	2 307 963
90 000 - 100 000	1 251	2 132	216	266	–	–	19 571	1 853 937
100 000 - 125 000	1 979	3 544	315	385	–	–	28 186	3 127 489
125 000 - 250 000	3 036	5 606	362	441	–	–	31 592	5 194 734
250 000 - 500 000	981	1 976	107	133	–	–	6 451	2 145 112
500 000 - 1 000 000	304	.	.	.	–	–	1 635	1 080 684
1 000 000 oder mehr	154	.	.	.	–	–	590	1 446 112
Insgesamt (Gewinnfälle)	128 312	161 210	43 919	54 764	10 368	11 041	1 382 390	50 392 821
Verlustfälle	159	182	691	863	94	89	7 659	- 151 911
	Lohn- und Einkommensteuerpflichtige nach der Grundtabelle besteuert							
exakt 0	179	.	415	270	12	.	47 301	–
1 - 5 000	2 511	2 117	2 769	3 559	225	142	116 021	251 130
5 000 - 10 000	5 596	5 392	4 190	5 341	543	351	88 289	665 428
10 000 - 15 000	13 037	13 133	5 772	7 311	758	494	94 992	1 183 898
15 000 - 20 000	8 667	10 209	5 906	7 430	707	459	85 559	1 493 431
20 000 - 25 000	5 351	6 083	5 400	6 802	596	387	82 904	1 864 978
25 000 - 30 000	4 127	4 492	4 591	5 743	501	324	77 549	2 128 819
30 000 - 35 000	3 123	.	3 860	4 789	4	.	65 453	2 121 184
35 000 - 40 000	2 268	2 492	2 851	3 525	–	–	47 467	1 771 402
40 000 - 45 000	1 497	1 773	2 027	2 486	–	–	32 609	1 380 188
45 000 - 50 000	1 070	1 268	1 468	1 797	–	–	22 558	1 067 848
50 000 - 60 000	1 199	1 686	1 752	2 159	–	–	26 563	1 445 565
60 000 - 70 000	580	905	879	1 080	–	–	13 976	901 981
70 000 - 80 000	397	.	467	.	–	–	7 739	577 032
80 000 - 90 000	298	481	314	381	–	–	4 695	397 056
90 000 - 100 000	208	.	213	.	–	–	3 023	286 015
100 000 - 125 000	340	544	309	379	–	–	4 162	462 134
125 000 - 250 000	515	833	355	434	–	–	5 065	844 101
250 000 - 500 000	174	.	106	.	–	–	1 189	393 387
500 000 - 1 000 000	61	.	.	.	–	–	309	209 527
1 000 000 oder mehr	42	.	.	.	–	–	134	362 648
Zusammen (Gewinnfälle)	51 240	56 276	43 673	54 485	3 346	2 163	827 557	19 807 752
Verlustfälle	15	.	689	.	46	27	5 862	- 84 166
	Lohn- und Einkommensteuerpflichtige nach der Splittingtabelle besteuert							
exakt 0	187	.	–	–	3	.	21 531	–
1 - 5 000	2 340	2 221	7	9	72	90	24 770	51 391
5 000 - 10 000	1 984	2 083	6	7	213	263	16 569	125 618
10 000 - 15 000	5 236	5 617	19	23	465	577	22 034	278 956
15 000 - 20 000	9 218	11 641	29	36	647	820	30 733	539 384
20 000 - 25 000	8 778	12 577	24	31	701	889	34 402	776 269
25 000 - 30 000	7 951	10 592	23	25	769	974	40 176	1 106 150
30 000 - 35 000	6 867	.	17	19	747	.	40 488	1 314 722
35 000 - 40 000	5 820	7 412	24	26	779	984	37 205	1 393 162
40 000 - 45 000	4 942	6 378	20	21	728	920	34 386	1 459 741
45 000 - 50 000	4 035	5 455	9	11	672	839	31 031	1 472 878
50 000 - 60 000	5 740	8 273	25	25	1 209	1 548	52 815	2 894 579
60 000 - 70 000	3 617	5 491	11	11	17	14	41 410	2 683 311
70 000 - 80 000	2 455	.	4	.	–	–	30 609	2 287 744
80 000 - 90 000	1 537	2 505	9	8	–	–	22 531	1 910 908
90 000 - 100 000	1 043	.	3	.	–	–	16 548	1 567 922
100 000 - 125 000	1 639	3 000	6	7	–	–	24 024	2 665 355
125 000 - 250 000	2 521	4 773	7	8	–	–	26 527	4 350 633
250 000 - 500 000	807	.	1	.	–	–	5 262	1 751 725
500 000 - 1 000 000	243	.	2	.	–	–	1 326	871 157
1 000 000 oder mehr	112	258	–	–	–	–	456	1 083 464
Zusammen (Gewinnfälle)	77 072	104 935	246	279	7 022	8 878	554 833	30 585 069
Verlustfälle	144	.	2	.	48	61	1 797	- 67 745

noch 6. Unbeschränkt Lohn- und Einkommensteuerepflichtige in Schleswig-Holstein 2014
nach Grund- und Splittingtabellen und Größenklassen des Gesamtbetrags der Einkünfte
6.3 Vereinfachte Darstellung der Berechnung des Einkommens aus dem Gesamtbetrag der Einkünfte

- ohne Grenzpendler -

Gesamtbetrag der Einkünfte von ... bis unter ... Euro	Gesamtbetrag der Einkünfte		Sonderausgaben		Außergewöhnliche Belastungen	
	Steuer- pflichtige	1 000 Euro	Steuer- pflichtige	1 000 Euro	Steuer- pflichtige	1 000 Euro
	1	2	3	4	5	6
Lohn- und Einkommensteuerepflichtige insgesamt						
exakt 0	68 832	–	2 920	1 864	527	416
1 - 5 000	140 791	302 521	140 791	99 082	3 850	4 991
5 000 - 10 000	104 858	791 046	104 858	189 753	8 793	14 263
10 000 - 15 000	117 026	1 462 854	117 026	290 736	19 953	33 427
15 000 - 20 000	116 292	2 032 815	116 292	348 281	21 569	39 208
20 000 - 25 000	117 306	2 641 247	117 306	403 865	20 957	39 421
25 000 - 30 000	117 725	3 234 969	117 725	467 819	22 127	41 302
30 000 - 35 000	105 941	3 435 906	105 941	474 589	20 389	37 567
35 000 - 40 000	84 672	3 164 564	84 672	424 892	17 310	32 463
40 000 - 45 000	66 995	2 839 929	66 995	376 968	14 573	27 875
45 000 - 50 000	53 589	2 540 726	53 589	335 475	12 106	23 328
50 000 - 60 000	79 378	4 340 144	79 378	567 739	17 811	33 334
60 000 - 70 000	55 386	3 585 292	55 386	457 794	12 510	23 946
70 000 - 80 000	38 348	2 864 777	38 348	354 625	8 799	16 567
80 000 - 90 000	27 226	2 307 963	27 226	275 731	6 345	12 425
90 000 - 100 000	19 571	1 853 937	19 571	213 233	4 627	9 067
100 000 - 125 000	28 186	3 127 489	28 186	336 023	6 811	14 297
125 000 - 250 000	31 592	5 194 734	31 592	466 306	7 718	18 498
250 000 - 500 000	6 451	2 145 112	6 451	136 213	1 603	4 242
500 000 - 1 000 000	1 635	1 080 684	1 635	49 058	399	1 099
1 000 000 oder mehr	590	1 446 112	590	37 359	134	256
Insgesamt (Gewinnfälle)	1 382 390	50 392 821	1 316 478	6 307 405	228 911	427 992
Verlustfälle	7 659	- 151 911	7 659	25 796	1 777	2 978
Lohn- und Einkommensteuerepflichtige nach der Grundtabelle besteuert						
exakt 0	47 301	–	2 554	1 431	413	289
1 - 5 000	116 021	251 130	116 021	76 293	2 933	3 626
5 000 - 10 000	88 289	665 428	88 289	154 090	6 426	10 281
10 000 - 15 000	94 992	1 183 898	94 992	226 592	14 626	24 721
15 000 - 20 000	85 559	1 493 431	85 559	237 898	12 807	24 563
20 000 - 25 000	82 904	1 864 978	82 904	256 364	10 151	20 527
25 000 - 30 000	77 549	2 128 819	77 549	271 457	8 650	16 798
30 000 - 35 000	65 453	2 121 184	65 453	259 847	7 405	13 323
35 000 - 40 000	47 467	1 771 402	47 467	210 126	5 642	10 423
40 000 - 45 000	32 609	1 380 188	32 609	159 683	3 991	7 502
45 000 - 50 000	22 558	1 067 848	22 558	121 316	2 816	5 734
50 000 - 60 000	26 563	1 445 565	26 563	158 850	3 398	7 296
60 000 - 70 000	13 976	901 981	13 976	94 893	1 723	4 001
70 000 - 80 000	7 739	577 032	7 739	57 376	946	2 140
80 000 - 90 000	4 695	397 056	4 695	37 847	595	1 312
90 000 - 100 000	3 023	286 015	3 023	25 781	382	779
100 000 - 125 000	4 162	462 134	4 162	38 949	614	1 471
125 000 - 250 000	5 065	844 101	5 065	60 464	812	2 202
250 000 - 500 000	1 189	393 387	1 189	19 212	178	504
500 000 - 1 000 000	309	209 527	309	5 970	37	49
1 000 000 oder mehr	134	362 648	134	7 912	18	39
Zusammen (Gewinnfälle)	827 557	19 807 752	782 810	2 482 353	84 563	157 579
Verlustfälle	5 862	- 84 166	5 862	13 130	1 142	1 860
Lohn- und Einkommensteuerepflichtige nach der Splittingtabelle besteuert						
exakt 0	21 531	–	366	434	114	127
1 - 5 000	24 770	51 391	24 770	22 789	917	1 364
5 000 - 10 000	16 569	125 618	16 569	35 663	2 367	3 983
10 000 - 15 000	22 034	278 956	22 034	64 144	5 327	8 706
15 000 - 20 000	30 733	539 384	30 733	110 382	8 762	14 646
20 000 - 25 000	34 402	776 269	34 402	147 501	10 806	18 894
25 000 - 30 000	40 176	1 106 150	40 176	196 362	13 477	24 504
30 000 - 35 000	40 488	1 314 722	40 488	214 742	12 984	24 244
35 000 - 40 000	37 205	1 393 162	37 205	214 766	11 668	22 040
40 000 - 45 000	34 386	1 459 741	34 386	217 285	10 582	20 373
45 000 - 50 000	31 031	1 472 878	31 031	214 159	9 290	17 593
50 000 - 60 000	52 815	2 894 579	52 815	408 889	14 413	26 039
60 000 - 70 000	41 410	2 683 311	41 410	362 901	10 787	19 945
70 000 - 80 000	30 609	2 287 744	30 609	297 249	7 853	14 427
80 000 - 90 000	22 531	1 910 908	22 531	237 884	5 750	11 113
90 000 - 100 000	16 548	1 567 922	16 548	187 452	4 245	8 288
100 000 - 125 000	24 024	2 665 355	24 024	297 074	6 197	12 826
125 000 - 250 000	26 527	4 350 633	26 527	405 841	6 906	16 296
250 000 - 500 000	5 262	1 751 725	5 262	117 000	1 425	3 737
500 000 - 1 000 000	1 326	871 157	1 326	43 087	362	1 049
1 000 000 oder mehr	456	1 083 464	456	29 446	116	217
Zusammen (Gewinnfälle)	554 833	30 585 069	533 668	3 825 052	144 348	270 413
Verlustfälle	1 797	- 67 745	1 797	12 666	635	1 118

noch 6. Unbeschränkt Lohn- und Einkommensteuerpflichtige in Schleswig-Holstein 2014
nach Grund- und Splittingtabellen und Größenklassen des Gesamtbetrags der Einkünfte
noch 6.3 Vereinfachte Darstellung der Berechnung des Einkommens aus dem Gesamtbetrag der Einkünfte

- ohne Grenzpendler -

Gesamtbetrag der Einkünfte von ... bis unter ... Euro	Als Sonderausgabenabzug berücksichtigte Alters- vorsorgebeiträge nach § 10a EStG		Steuerbegünstigungen		Verlustabzug nach § 10d EStG		Einkommen	
			darunter: Summe der Abzugsbeträge nach §§ 10e, 10f, 10h EStG zur Förderung des Wohneigentums		steuerlich wirksam gewordene Verluste			
	Steuer- pflichtige	1 000 Euro	Steuer- pflichtige	1 000 Euro	Steuer- pflichtige	1 000 Euro	Steuer- pflichtige	1 000 Euro
	7	8	9	10	11	12	13	14
Lohn- und Einkommensteuerpflichtige insgesamt								
exakt 0	—	—	—	—	—	—	2 918	- 2 213
1 - 5 000	23	21	10	26	1 520	2 635	130 689	196 069
5 000 - 10 000	119	144	6	34	1 104	5 472	104 848	581 763
10 000 - 15 000	769	751	16	68	950	6 850	117 023	1 131 560
15 000 - 20 000	3 914	3 047	18	75	708	6 703	116 292	1 636 006
20 000 - 25 000	7 183	5 934	21	97	534	6 032	117 306	2 186 388
25 000 - 30 000	9 351	9 002	32	169	463	6 420	117 725	2 710 891
30 000 - 35 000	9 897	10 721	40	279	306	5 003	105 939	2 908 257
35 000 - 40 000	8 124	10 069	42	164	265	5 105	84 671	2 692 204
40 000 - 45 000	7 143	9 942	43	208	207	3 904	66 994	2 421 355
45 000 - 50 000	5 874	8 885	38	136	179	4 358	53 589	2 168 780
50 000 - 60 000	9 905	16 246	73	313	239	7 064	79 378	3 715 962
60 000 - 70 000	8 261	14 766	57	226	162	5 125	55 386	3 083 785
70 000 - 80 000	6 469	12 443	70	468	130	5 818	38 347	2 475 049
80 000 - 90 000	4 980	10 139	40	283	97	3 972	27 224	2 005 541
90 000 - 100 000	3 972	8 328	36	275	77	4 291	19 571	1 618 826
100 000 - 125 000	6 064	13 358	74	535	141	8 402	28 184	2 755 190
125 000 - 250 000	6 391	14 175	158	1 385	242	23 416	31 592	4 671 495
250 000 - 500 000	960	2 074	71	1 096	88	15 580	6 451	1 986 205
500 000 - 1 000 000	181	361	18	933	36	14 400	1 635	1 014 918
1 000 000 oder mehr	44	80	7	81	26	31 384	590	1 377 075
Insgesamt (Gewinnfälle)	99 624	150 489	870	6 850	7 474	171 936	1 306 352	43 335 108
Verlustfälle	—	—	5	66	—	—	7 658	- 180 351
Lohn- und Einkommensteuerpflichtige nach der Grundtabelle besteuert								
exakt 0	—	—	—	—	—	—	2 552	- 1 664
1 - 5 000	23	21	9	—	1 260	2 113	109 262	169 284
5 000 - 10 000	116	—	5	—	834	4 015	88 284	497 174
10 000 - 15 000	764	741	10	37	688	4 520	94 991	927 631
15 000 - 20 000	3 886	3 007	15	—	519	4 497	85 559	1 223 639
20 000 - 25 000	7 036	5 765	11	43	373	3 860	82 904	1 578 614
25 000 - 30 000	8 722	8 234	15	68	288	3 615	77 549	1 828 924
30 000 - 35 000	8 699	9 176	26	128	178	2 517	65 452	1 836 421
35 000 - 40 000	6 545	7 850	22	96	145	2 496	47 467	1 540 571
40 000 - 45 000	4 989	6 605	18	87	92	1 705	32 608	1 204 700
45 000 - 50 000	3 459	5 033	14	35	81	1 915	22 558	933 870
50 000 - 60 000	4 032	6 442	28	118	101	2 966	26 563	1 269 992
60 000 - 70 000	2 187	3 757	12	56	70	1 969	13 976	797 371
70 000 - 80 000	1 136	2 018	9	—	58	2 216	7 739	513 214
80 000 - 90 000	672	1 216	7	—	29	1 238	4 693	355 401
90 000 - 100 000	406	729	9	—	27	1 387	3 023	257 219
100 000 - 125 000	466	839	14	99	43	2 561	4 161	418 261
125 000 - 250 000	419	780	24	268	77	7 367	5 065	773 158
250 000 - 500 000	63	118	9	—	26	3 420	1 189	370 095
500 000 - 1 000 000	—	—	—	—	—	—	309	197 370
1 000 000 oder mehr	—	—	—	—	—	—	134	342 689
Zusammen (Gewinnfälle)	53 631	62 492	265	1 871	4 912	72 212	776 038	17 033 933
Verlustfälle	—	—	2	—	—	—	5 861	- 98 882
Lohn- und Einkommensteuerpflichtige nach der Splittingtabelle besteuert								
exakt 0	—	—	—	—	—	—	366	- 549
1 - 5 000	—	—	1	—	260	523	21 427	26 785
5 000 - 10 000	3	—	1	—	270	1 457	16 564	84 589
10 000 - 15 000	5	10	6	31	262	2 330	22 032	203 929
15 000 - 20 000	28	40	3	—	189	2 206	30 733	412 367
20 000 - 25 000	147	169	10	53	161	2 171	34 402	607 774
25 000 - 30 000	629	768	17	101	175	2 804	40 176	881 967
30 000 - 35 000	1 198	1 545	14	151	128	2 487	40 487	1 071 837
35 000 - 40 000	1 579	2 219	20	68	120	2 608	37 204	1 151 633
40 000 - 45 000	2 154	3 337	25	122	115	2 199	34 386	1 216 656
45 000 - 50 000	2 415	3 852	24	101	98	2 443	31 031	1 234 910
50 000 - 60 000	5 873	9 804	45	195	138	4 098	52 815	2 445 970
60 000 - 70 000	6 074	11 009	45	170	92	3 156	41 410	2 286 414
70 000 - 80 000	5 333	10 425	61	—	72	3 602	30 608	1 961 835
80 000 - 90 000	4 308	8 923	33	—	68	2 734	22 531	1 650 141
90 000 - 100 000	3 566	7 598	27	—	50	2 904	16 548	1 361 607
100 000 - 125 000	5 598	12 519	60	436	98	5 841	24 023	2 336 929
125 000 - 250 000	5 972	13 394	134	1 117	165	16 049	26 527	3 898 338
250 000 - 500 000	897	1 956	62	—	62	12 160	5 262	1 616 110
500 000 - 1 000 000	—	—	—	—	—	—	1 326	817 548
1 000 000 oder mehr	—	—	—	—	—	—	456	1 034 385
Zusammen (Gewinnfälle)	45 993	87 996	605	4 980	2 562	99 724	530 314	26 301 175
Verlustfälle	—	—	3	—	—	—	1 797	- 81 469

noch 6. Unbeschränkt Lohn- und Einkommensteuerverpflichtige in Schleswig-Holstein 2014
nach Grund- und Splittingtabellen und Größenklassen des Gesamtbetrags der Einkünfte
6.4 Vereinfachte Darstellung der Berechnung der festzusetzenden Einkommensteuer aus dem Einkommen
- ohne Grenzpendler -

Gesamtbetrag der Einkünfte von ... bis unter ... Euro	Einkommen		Abziehende Freibeträge für Kinder nach § 32 Abs. 6 EStG		Zu versteuerndes Einkommen		Tarifliche Einkommensteuer ¹	
	Steuer- pflichtige	1 000 Euro	Steuer- pflichtige	1 000 Euro	Steuer- pflichtige	1 000 Euro	Steuer- pflichtige	1 000 Euro
	1	2	3	4	5	6	7	8
Lohn- und Einkommensteuerpflichtige insgesamt								
exakt 0	2 918	- 2 213	1	.	2 918	- 2 220	5 468	173
1 - 5 000	130 689	196 069	27	.	130 688	195 678	29 449	4 729
5 000 - 10 000	104 848	581 763	51	273	104 848	581 294	30 028	12 001
10 000 - 15 000	117 023	1 131 560	62	337	117 023	1 130 942	87 087	42 446
15 000 - 20 000	116 292	1 636 006	223	982	116 292	1 634 670	92 627	115 300
20 000 - 25 000	117 306	2 186 388	934	4 566	117 306	2 181 367	107 345	212 225
25 000 - 30 000	117 725	2 710 891	961	5 444	117 725	2 704 875	115 702	318 485
30 000 - 35 000	105 939	2 908 257	1 138	6 073	105 939	2 901 592	105 241	394 699
35 000 - 40 000	84 671	2 692 204	4 130	16 846	84 671	2 674 825	84 312	400 888
40 000 - 45 000	66 994	2 421 355	6 234	29 659	66 994	2 391 239	66 771	382 522
45 000 - 50 000	53 589	2 168 780	5 033	27 198	53 589	2 141 194	53 454	363 257
50 000 - 60 000	79 378	3 715 962	6 850	39 382	79 378	3 675 950	79 209	670 611
60 000 - 70 000	55 386	3 083 785	4 412	25 966	55 386	3 057 342	55 293	608 413
70 000 - 80 000	38 347	2 475 049	12 797	86 200	38 347	2 388 523	38 277	503 291
80 000 - 90 000	27 224	2 005 541	14 771	138 833	27 224	1 866 463	27 184	412 395
90 000 - 100 000	19 571	1 618 826	11 187	118 718	19 571	1 499 930	19 532	350 924
100 000 - 125 000	28 184	2 755 190	16 727	187 477	28 184	2 567 479	28 132	656 772
125 000 - 250 000	31 592	4 671 495	19 511	232 191	31 592	4 439 115	31 501	1 375 558
250 000 - 500 000	6 451	1 986 205	3 947	49 324	6 451	1 936 866	6 416	709 684
500 000 - 1 000 000	1 635	1 014 918	972	.	1 635	1 002 828	1 622	396 362
1 000 000 oder mehr	590	1 377 075	316	.	590	1 373 049	581	562 061
Insgesamt (Gewinnfälle)	1 306 352	43 335 108	110 284	985 771	1 306 351	42 343 001	1 065 231	8 492 796
Verlustfälle	7 658	- 180 351	17	95	7 658	- 180 466	6	10
Lohn- und Einkommensteuerpflichtige nach der Grundtabelle besteuert								
exakt 0	2 552	- 1 664	-	.	2 552	- 1 664	4 117	126
1 - 5 000	109 262	169 284	24	134	109 261	168 960	24 558	3 612
5 000 - 10 000	88 284	497 174	36	169	88 284	496 833	25 069	9 091
10 000 - 15 000	94 991	927 631	47	235	94 991	927 151	80 653	36 951
15 000 - 20 000	85 559	1 223 639	204	867	85 559	1 222 468	83 787	105 240
20 000 - 25 000	82 904	1 578 614	914	4 474	82 904	1 573 797	82 233	192 015
25 000 - 30 000	77 549	1 828 924	930	5 289	77 549	1 823 253	77 233	269 665
30 000 - 35 000	65 452	1 836 421	1 090	5 842	65 452	1 830 211	65 331	308 503
35 000 - 40 000	47 467	1 540 571	3 964	15 991	47 467	1 524 293	47 374	283 753
40 000 - 45 000	32 608	1 204 700	6 027	28 430	32 608	1 176 064	32 550	236 991
45 000 - 50 000	22 558	933 870	4 804	25 767	22 558	907 955	22 519	196 707
50 000 - 60 000	26 563	1 269 992	6 480	37 015	26 563	1 232 800	26 510	293 246
60 000 - 70 000	13 976	797 371	3 608	21 243	13 976	776 028	13 951	205 861
70 000 - 80 000	7 739	513 214	2 246	13 255	7 739	499 913	7 720	143 232
80 000 - 90 000	4 693	355 401	1 521	9 404	4 693	345 967	4 684	104 801
90 000 - 100 000	3 023	257 219	1 028	6 331	3 023	250 869	3 012	79 230
100 000 - 125 000	4 161	418 261	1 527	9 349	4 161	408 889	4 146	135 361
125 000 - 250 000	5 065	773 158	2 031	12 880	5 065	760 257	5 039	273 883
250 000 - 500 000	1 189	370 095	528	3 640	1 189	366 454	1 182	144 014
500 000 - 1 000 000	309	197 370	124	.	309	196 546	302	81 561
1 000 000 oder mehr	134	342 689	48	.	134	342 344	134	139 771
Zusammen (Gewinnfälle)	776 038	17 033 933	37 181	201 485	776 037	16 829 387	612 104	3 243 613
Verlustfälle	5 861	- 98 882	7	.	5 861	- 98 938	4	.
Lohn- und Einkommensteuerpflichtige nach der Splittingtabelle besteuert								
exakt 0	366	- 549	1	.	366	- 556	1 351	47
1 - 5 000	21 427	26 785	3	.	21 427	26 718	4 891	1 117
5 000 - 10 000	16 564	84 589	15	104	16 564	84 461	4 959	2 910
10 000 - 15 000	22 032	203 929	15	102	22 032	203 791	6 434	5 495
15 000 - 20 000	30 733	412 367	19	115	30 733	412 201	8 840	10 060
20 000 - 25 000	34 402	607 774	20	92	34 402	607 571	25 112	20 210
25 000 - 30 000	40 176	881 967	31	155	40 176	881 622	38 469	48 820
30 000 - 35 000	40 487	1 071 837	48	231	40 487	1 071 381	39 910	86 196
35 000 - 40 000	37 204	1 151 633	166	854	37 204	1 150 532	36 938	117 135
40 000 - 45 000	34 386	1 216 656	207	1 229	34 386	1 215 175	34 221	145 531
45 000 - 50 000	31 031	1 234 910	229	1 431	31 031	1 233 239	30 935	166 550
50 000 - 60 000	52 815	2 445 970	370	2 367	52 815	2 443 151	52 699	377 365
60 000 - 70 000	41 410	2 286 414	804	4 722	41 410	2 281 313	41 342	402 553
70 000 - 80 000	30 608	1 961 835	10 551	72 945	30 608	1 888 610	30 557	360 059
80 000 - 90 000	22 531	1 650 141	13 250	129 429	22 531	1 520 496	22 500	307 595
90 000 - 100 000	16 548	1 361 607	10 159	112 387	16 548	1 249 061	16 520	271 694
100 000 - 125 000	24 023	2 336 929	15 200	178 128	24 023	2 158 590	23 986	521 411
125 000 - 250 000	26 527	3 898 338	17 480	219 311	26 527	3 678 858	26 462	1 101 675
250 000 - 500 000	5 262	1 616 110	3 419	45 684	5 262	1 570 412	5 234	565 670
500 000 - 1 000 000	1 326	817 548	848	.	1 326	806 282	1 320	314 800
1 000 000 oder mehr	456	1 034 385	268	.	456	1 030 706	447	422 290
Zusammen (Gewinnfälle)	530 314	26 301 175	73 103	784 286	530 314	25 513 614	453 127	5 249 184
Verlustfälle	1 797	- 81 469	10	.	1 797	- 81 527	2	.

¹ für Fälle ohne Einkommensteuerveranlagung: einbehaltenen Lohnsteuer

noch 6. Unbeschränkt Lohn- und Einkommensteuerverpflichtige in Schleswig-Holstein 2014
nach Grund- und Splittingtabellen und Größenklassen des Gesamtbetrags der Einkünfte
noch 6.4 Vereinfachte Darstellung der Berechnung der festzusetzenden Einkommensteuer aus dem Einkommen
- ohne Grenzpendler -

Gesamtbetrag der Einkünfte von ... bis unter ... Euro	Steuerermäßigung nach § 35 EStG		Steuerermäßigung nach § 35a EStG		Anspruch auf Altersvorsorgezulage nach § 10a Abs. 2 EStG		Hinzuzurechnendes Kindergeld nach § 31 Satz 4 EStG		Festzusetzende Einkommen-/ Jahreslohnsteuer ¹	
	Steuer- pflichtige	1 000 Euro	Steuer- pflichtige	1 000 Euro	Steuer- pflichtige	1 000 Euro	Steuer- pflichtige	1 000 Euro	Steuer- pflichtige	1 000 Euro
	9	10	11	12	13	14	15	16	17	18
Lohn- und Einkommensteuerverpflichtige insgesamt										
exakt 0	–	–	3	–	–	–	58	165	5 557	1 443
1 - 5 000	19	3	546	–	23	2	129	357	29 344	6 231
5 000 - 10 000	70	15	1 466	114	119	14	215	561	30 021	14 573
10 000 - 15 000	531	72	14 684	1 324	769	91	282	830	83 883	44 112
15 000 - 20 000	837	280	19 465	2 681	3 912	455	687	1 789	91 582	117 344
20 000 - 25 000	1 335	554	25 737	3 393	7 174	818	1 296	2 301	105 451	214 291
25 000 - 30 000	3 296	1 510	35 152	4 991	9 332	1 112	1 396	2 568	114 307	318 307
30 000 - 35 000	3 694	3 028	36 024	5 497	9 869	1 246	1 794	3 405	104 824	393 121
35 000 - 40 000	3 668	4 309	32 946	5 461	8 110	1 138	4 830	7 174	84 119	401 054
40 000 - 45 000	3 424	5 049	29 314	5 098	7 125	1 148	6 777	10 848	66 698	386 636
45 000 - 50 000	3 241	5 886	25 677	4 607	5 849	1 074	5 433	9 712	53 422	366 421
50 000 - 60 000	5 603	12 992	41 748	7 716	9 878	2 189	7 229	13 559	79 183	670 573
60 000 - 70 000	4 691	13 784	31 614	6 334	8 240	2 190	4 544	8 562	55 292	605 635
70 000 - 80 000	3 738	13 547	23 357	4 994	6 452	1 959	12 851	27 225	38 274	520 199
80 000 - 90 000	3 087	13 885	17 404	4 028	4 966	1 627	14 780	43 691	27 177	444 845
90 000 - 100 000	2 517	12 970	12 986	3 274	3 965	1 359	11 187	37 389	19 530	379 121
100 000 - 125 000	4 509	28 890	19 504	5 575	6 053	2 305	16 728	59 135	28 126	695 674
125 000 - 250 000	7 792	84 476	23 099	8 961	6 378	2 693	19 494	73 448	31 499	1 397 551
250 000 - 500 000	2 824	64 460	4 882	3 064	958	445	3 945	15 662	6 418	692 868
500 000 - 1 000 000	985	50 018	1 248	1 099	179	76	971	3 836	1 621	365 526
1 000 000 oder mehr	449	112 026	454	650	42	20	315	1 279	581	477 723
Insgesamt (Gewinnfälle)	56 310	427 755	397 310	78 888	99 393	21 962	114 941	323 499	1 056 909	8 513 248
Verlustfälle	2	–	2	–	–	–	–	–	107	3 030
Lohn- und Einkommensteuerverpflichtige nach der Grundtabelle besteuert										
exakt 0	–	–	2	–	–	–	48	136	4 201	1 287
1 - 5 000	19	3	460	–	23	2	82	223	24 486	4 531
5 000 - 10 000	61	13	1 175	94	116	–	151	388	25 113	11 150
10 000 - 15 000	522	71	14 164	1 279	764	90	200	549	77 461	38 165
15 000 - 20 000	789	270	18 115	2 556	3 886	451	474	1 154	82 877	105 684
20 000 - 25 000	1 002	515	17 672	2 634	7 036	797	1 137	1 802	82 038	193 465
25 000 - 30 000	2 281	1 201	18 215	2 721	8 722	1 011	1 223	2 092	77 154	270 616
30 000 - 35 000	2 274	2 224	17 159	2 613	8 699	1 020	1 468	2 470	65 308	308 356
35 000 - 40 000	1 944	2 761	14 179	2 375	6 545	789	4 286	5 645	47 352	286 143
40 000 - 45 000	1 517	2 788	10 660	1 867	4 989	614	6 225	9 300	32 550	243 616
45 000 - 50 000	1 309	2 944	8 129	1 528	3 459	431	4 971	8 439	22 511	202 425
50 000 - 60 000	1 882	5 613	10 210	2 030	4 032	532	6 615	11 918	26 497	299 908
60 000 - 70 000	1 295	4 998	5 764	1 290	2 187	303	3 646	6 750	13 948	208 995
70 000 - 80 000	988	4 852	3 421	819	1 136	166	2 258	4 172	7 719	144 131
80 000 - 90 000	715	4 085	2 205	587	672	97	1 522	2 928	4 682	104 692
90 000 - 100 000	579	3 699	1 462	401	406	59	1 027	1 977	3 009	78 524
100 000 - 125 000	950	7 652	2 113	630	466	71	1 528	2 919	4 143	132 783
125 000 - 250 000	1 600	21 035	2 904	1 155	419	71	2 022	4 029	5 038	264 333
250 000 - 500 000	593	15 944	698	437	63	10	526	1 143	1 184	135 669
500 000 - 1 000 000	202	12 689	166	111	–	–	124	261	302	72 395
1 000 000 oder mehr	105	28 127	88	109	–	–	47	107	134	122 845
Zusammen (Gewinnfälle)	20 627	121 482	148 961	25 259	53 631	6 528	39 580	68 402	607 707	3 229 714
Verlustfälle	1	–	1	–	–	–	–	–	72	1 540
Lohn- und Einkommensteuerverpflichtige nach der Splittingtabelle besteuert										
exakt 0	–	–	1	–	–	–	10	29	1 356	157
1 - 5 000	–	–	86	–	–	–	47	134	4 858	1 700
5 000 - 10 000	9	2	291	20	3	–	64	173	4 908	3 422
10 000 - 15 000	9	1	520	45	5	1	82	282	6 422	5 947
15 000 - 20 000	48	10	1 350	125	26	4	213	635	8 705	11 660
20 000 - 25 000	333	38	8 065	759	138	21	159	499	23 413	20 827
25 000 - 30 000	1 015	309	16 937	2 270	610	101	173	476	37 153	47 691
30 000 - 35 000	1 420	804	18 865	2 884	1 170	226	326	935	39 516	84 765
35 000 - 40 000	1 724	1 548	18 767	3 086	1 565	349	544	1 529	36 767	114 911
40 000 - 45 000	1 907	2 261	18 654	3 232	2 136	535	552	1 548	34 148	143 020
45 000 - 50 000	1 932	2 942	17 548	3 079	2 390	644	462	1 273	30 911	163 996
50 000 - 60 000	3 721	7 379	31 538	5 686	5 846	1 657	614	1 641	52 686	370 665
60 000 - 70 000	3 396	8 786	25 850	5 045	6 053	1 887	898	1 811	41 344	396 640
70 000 - 80 000	2 750	8 696	19 936	4 175	5 316	1 793	10 593	23 054	30 555	376 067
80 000 - 90 000	2 372	9 800	15 199	3 441	4 294	1 530	13 258	40 763	22 495	340 153
90 000 - 100 000	1 938	9 271	11 524	2 873	3 559	1 300	10 160	35 413	16 521	300 597
100 000 - 125 000	3 559	21 238	17 391	4 945	5 587	2 235	15 200	56 216	23 983	562 891
125 000 - 250 000	6 192	63 441	20 195	7 807	5 959	2 622	17 472	69 419	26 461	1 133 218
250 000 - 500 000	2 231	48 516	4 184	2 627	895	435	3 419	14 519	5 234	557 199
500 000 - 1 000 000	783	37 330	1 082	988	–	–	847	3 575	1 319	293 130
1 000 000 oder mehr	344	83 899	366	542	–	–	268	1 172	447	354 878
Zusammen (Gewinnfälle)	35 683	306 273	248 349	53 629	45 762	15 434	75 361	255 097	449 202	5 283 534
Verlustfälle	1	–	1	–	–	–	–	–	35	1 490

¹ für Fälle ohne Einkommensteuerveranlagung: einbehaltenen Lohnsteuer

**noch 6. Unbeschränkt Lohn- und Einkommensteuerpflichtige in Schleswig-Holstein 2014
nach Grund- und Splittingtabellen und Größenklassen des Gesamtbetrags der Einkünfte**

6.5 Vereinfachte Darstellung der Berechnung der verbleibenden Einkommensteuer aus der festzusetzenden Einkommensteuer

- ohne Grenzpendler -

Gesamtbetrag der Einkünfte von ... bis unter ... Euro	Festzusetzende Einkommen-/ Jahreslohnsteuer ¹		Auf die festzusetzende Einkommensteuer anzurechnende				Verbleibende Einkommensteuer	
			Lohnsteuer		Kapitalertragsteuer			
	Steuer- pflichtige	1 000 Euro	Steuer- pflichtige	1 000 Euro	Steuer- pflichtige	1 000 Euro	Steuer- pflichtige	1 000 Euro
	1	2	3	4	5	6	7	8
Lohn- und Einkommensteuerpflichtige insgesamt								
exakt 0	5 557	1 443	6 283	265	258	880	943	281
1 - 5 000	29 344	6 231	37 541	8 101	3 798	2 711	14 276	- 4 639
5 000 - 10 000	30 021	14 573	40 311	20 078	7 591	4 394	24 810	- 9 961
10 000 - 15 000	83 883	44 112	72 041	51 612	15 971	7 677	59 434	- 15 259
15 000 - 20 000	91 582	117 344	82 241	118 710	17 186	10 279	67 830	- 11 777
20 000 - 25 000	105 451	214 291	96 456	217 132	16 056	9 788	77 473	- 12 742
25 000 - 30 000	114 307	318 307	103 890	324 081	16 583	8 891	84 631	- 14 767
30 000 - 35 000	104 824	393 121	96 638	395 619	16 419	8 985	79 120	- 11 599
35 000 - 40 000	84 119	401 054	77 820	397 797	14 986	8 118	66 385	- 4 944
40 000 - 45 000	66 698	386 636	61 715	377 825	13 276	7 248	55 327	1 418
45 000 - 50 000	53 422	366 421	49 237	353 630	11 792	7 176	45 934	5 542
50 000 - 60 000	79 183	670 573	72 621	640 303	18 769	10 806	71 301	19 328
60 000 - 70 000	55 292	605 635	50 574	567 847	14 416	9 999	51 525	27 728
70 000 - 80 000	38 274	520 199	34 610	474 906	10 944	7 660	36 425	37 552
80 000 - 90 000	27 177	444 845	24 186	397 303	8 504	6 170	26 156	41 325
90 000 - 100 000	19 530	379 121	17 179	328 894	6 689	6 448	18 957	43 733
100 000 - 125 000	28 126	695 674	23 847	562 640	11 161	14 415	27 524	118 552
125 000 - 250 000	31 499	1 397 551	23 532	840 792	16 743	43 895	31 155	512 674
250 000 - 500 000	6 418	692 868	3 879	248 431	4 836	41 426	6 405	402 923
500 000 - 1 000 000	1 621	365 526	953	101 191	1 389	25 345	1 627	238 896
1 000 000 oder mehr	581	477 723	319	71 578	552	52 255	589	353 836
Insgesamt (Gewinnfälle)	1 056 909	8 513 248	975 873	6 498 735	227 919	294 565	847 827	1 718 100
Verlustfälle	107	3 030	1 161	2 882	1 820	3 875	2 728	- 3 755
Lohn- und Einkommensteuerpflichtige nach der Grundtabelle besteuert								
exakt 0	4 201	1 287	4 854	204	223	682	867	383
1 - 5 000	24 486	4 531	32 057	6 452	3 249	1 339	12 871	- 3 319
5 000 - 10 000	25 113	11 150	34 246	16 213	6 214	3 456	21 628	- 8 578
10 000 - 15 000	77 461	38 165	63 166	43 980	12 363	6 117	52 364	- 12 006
15 000 - 20 000	82 877	105 684	69 834	104 478	10 832	6 189	54 628	- 5 077
20 000 - 25 000	82 038	193 465	74 991	191 497	9 306	5 550	54 823	- 3 669
25 000 - 30 000	77 154	270 616	72 683	272 244	9 098	4 471	52 410	- 6 161
30 000 - 35 000	65 308	308 356	61 708	309 448	8 691	3 875	45 436	- 5 029
35 000 - 40 000	47 352	286 143	44 542	284 987	7 259	3 236	34 233	- 2 106
40 000 - 45 000	32 550	243 616	30 343	239 804	5 535	2 565	24 465	1 196
45 000 - 50 000	22 511	202 425	20 681	196 483	4 539	2 201	17 449	3 720
50 000 - 60 000	26 497	299 908	23 805	285 542	5 862	2 628	21 318	11 703
60 000 - 70 000	13 948	208 995	12 106	189 702	3 711	2 892	11 644	16 383
70 000 - 80 000	7 719	144 131	6 244	120 616	2 371	1 796	6 646	21 708
80 000 - 90 000	4 682	104 692	3 587	82 973	1 643	1 534	4 139	20 164
90 000 - 100 000	3 009	78 524	2 150	57 056	1 166	1 535	2 725	19 926
100 000 - 125 000	4 143	132 783	2 677	84 172	1 882	4 014	3 828	44 590
125 000 - 250 000	5 038	264 333	2 655	122 952	2 890	10 116	4 862	131 221
250 000 - 500 000	1 184	135 669	453	37 014	873	8 900	1 171	89 735
500 000 - 1 000 000	302	72 395	123	15 419	249	5 652	304	51 321
1 000 000 oder mehr	134	122 845	49	16 646	124	18 230	134	87 936
Zusammen (Gewinnfälle)	607 707	3 229 714	562 954	2 677 884	98 080	96 978	427 945	454 042
Verlustfälle	72	1 540	759	1 119	1 115	1 863	1 777	- 1 466
Lohn- und Einkommensteuerpflichtige nach der Splittingtabelle besteuert								
exakt 0	1 356	157	1 429	61	35	198	76	- 101
1 - 5 000	4 858	1 700	5 484	1 649	549	1 372	1 405	- 1 320
5 000 - 10 000	4 908	3 422	6 065	3 865	1 377	938	3 182	- 1 383
10 000 - 15 000	6 422	5 947	8 875	7 632	3 608	1 559	7 070	- 3 253
15 000 - 20 000	8 705	11 660	12 407	14 231	6 354	4 090	13 202	- 6 700
20 000 - 25 000	23 413	20 827	21 465	25 635	6 750	4 238	22 650	- 9 073
25 000 - 30 000	37 153	47 691	31 207	51 837	7 485	4 420	32 221	- 8 606
30 000 - 35 000	39 516	84 765	34 930	86 171	7 728	5 110	33 684	- 6 569
35 000 - 40 000	36 767	114 911	33 278	112 809	7 727	4 882	32 152	- 2 838
40 000 - 45 000	34 148	143 020	31 372	138 021	7 741	4 683	30 862	222
45 000 - 50 000	30 911	163 996	28 556	157 147	7 253	4 975	28 485	1 822
50 000 - 60 000	52 686	370 665	48 816	354 761	12 907	8 178	49 983	7 625
60 000 - 70 000	41 344	396 640	38 468	378 144	10 705	7 107	39 881	11 345
70 000 - 80 000	30 555	376 067	28 366	354 290	8 573	5 865	29 779	15 844
80 000 - 90 000	22 495	340 153	20 599	314 330	6 861	4 636	22 017	21 161
90 000 - 100 000	16 521	300 597	15 029	271 839	5 523	4 912	16 232	23 807
100 000 - 125 000	23 983	562 891	21 170	478 468	9 279	10 401	23 696	73 962
125 000 - 250 000	26 461	1 133 218	20 877	717 840	13 853	33 779	26 293	381 454
250 000 - 500 000	5 234	557 199	3 426	211 416	3 963	32 526	5 234	313 188
500 000 - 1 000 000	1 319	293 130	830	85 772	1 140	19 693	1 323	187 574
1 000 000 oder mehr	447	354 878	270	54 932	428	34 025	455	265 899
Zusammen (Gewinnfälle)	449 202	5 283 534	412 919	3 820 852	129 839	197 587	419 882	1 264 058
Verlustfälle	35	1 490	402	1 763	705	2 012	951	- 2 290

¹ für Fälle ohne Einkommensteuerveranlagung: einbehaltene Lohnsteuer

noch 6. Unbeschränkt Lohn- und Einkommensteuerpflichtige in Schleswig-Holstein 2014
nach Grund- und Splittingtabellen und Größenklassen des Gesamtbetrags der Einkünfte
6.6 Solidaritätszuschlag und Kirchensteuer

- ohne Grenzpendler -

Gesamtbetrag der Einkünfte von ... bis unter ... Euro	Festzusetzender Solidaritätszuschlag ¹		Festzusetzende Kirchensteuer ¹		Anzurechnende Kirchensteuer		Verbleibende Kirchensteuer	
	Steuer- pflichtige	1 000 Euro	Steuer- pflichtige	1 000 Euro	Steuer- pflichtige	1 000 Euro	Steuer- pflichtige	1 000 Euro
	1	2	3	4	5	6	7	8
Lohn- und Einkommensteuerpflichtige insgesamt								
exakt 0	2 121	74	2 916	44	3 249	10	455	20
1 - 5 000	13 579	222	14 558	256	19 577	332	6 238	- 86
5 000 - 10 000	14 090	476	15 940	590	22 708	878	10 808	- 313
10 000 - 15 000	21 928	983	46 215	1 956	42 375	2 345	29 554	- 450
15 000 - 20 000	54 745	3 911	50 561	5 186	48 096	5 438	35 359	- 317
20 000 - 25 000	78 788	9 709	56 336	9 374	53 922	9 818	41 554	- 502
25 000 - 30 000	80 765	14 345	56 693	13 055	55 160	13 605	45 334	- 623
30 000 - 35 000	77 732	17 351	49 685	14 877	48 759	15 363	41 501	- 547
35 000 - 40 000	68 025	18 226	40 066	14 121	38 257	14 427	35 409	- 359
40 000 - 45 000	56 341	17 524	33 027	12 964	30 290	13 096	30 098	- 171
45 000 - 50 000	46 868	16 586	27 002	11 865	23 928	11 651	25 106	174
50 000 - 60 000	75 372	30 889	41 750	21 428	35 954	20 544	39 690	785
60 000 - 70 000	54 400	28 408	29 668	19 322	25 120	17 738	28 676	1 469
70 000 - 80 000	37 966	24 675	20 813	16 854	17 424	14 814	20 370	1 915
80 000 - 90 000	27 042	21 354	14 594	14 271	11 910	11 942	14 376	2 265
90 000 - 100 000	19 459	18 538	10 472	12 430	8 392	9 810	10 343	2 528
100 000 - 125 000	28 072	34 728	14 957	23 420	11 526	16 589	14 877	6 687
125 000 - 250 000	31 466	72 571	16 576	50 078	10 804	23 720	16 535	25 716
250 000 - 500 000	6 414	37 194	3 434	25 424	1 707	6 762	3 436	18 183
500 000 - 1 000 000	1 620	19 878	872	12 486	422	2 822	876	9 309
1 000 000 oder mehr	581	26 199	308	11 406	141	880	311	10 434
Insgesamt (Gewinnfälle)	797 374	413 840	546 443	291 408	509 721	212 586	450 906	76 119
Verlustfälle	104	167	51	44	579	90	669	- 54
Lohn- und Einkommensteuerpflichtige nach der Grundtabelle besteuert								
exakt 0	1 799	67	2 195	42	2 515	8	434	21
1 - 5 000	11 362	163	12 126	177	16 841	266	5 835	- 93
5 000 - 10 000	11 264	380	13 538	446	19 713	709	9 896	- 288
10 000 - 15 000	18 346	754	43 088	1 702	37 882	2 019	27 488	- 378
15 000 - 20 000	50 830	3 465	46 646	4 754	41 916	4 872	31 065	- 173
20 000 - 25 000	73 816	9 126	46 429	8 666	43 411	8 899	31 357	- 288
25 000 - 30 000	74 893	13 534	40 892	11 516	38 712	11 793	28 202	- 331
30 000 - 35 000	64 527	15 752	32 028	12 273	30 208	12 442	22 967	- 210
35 000 - 40 000	47 113	14 760	21 283	10 530	19 928	10 563	16 123	- 73
40 000 - 45 000	32 436	12 625	13 602	8 400	12 585	8 267	10 793	107
45 000 - 50 000	22 456	10 551	8 676	6 504	7 859	6 231	7 159	244
50 000 - 60 000	26 457	15 722	9 616	9 102	8 417	8 367	8 164	698
60 000 - 70 000	13 933	11 061	4 776	6 071	3 967	5 134	4 201	881
70 000 - 80 000	7 711	7 661	2 609	4 126	1 992	3 142	2 363	955
80 000 - 90 000	4 678	5 575	1 578	3 001	1 106	2 058	1 469	929
90 000 - 100 000	3 008	4 196	1 014	2 268	646	1 368	949	873
100 000 - 125 000	4 141	7 122	1 390	3 844	780	1 934	1 337	1 889
125 000 - 250 000	5 035	14 295	1 651	7 258	741	2 582	1 615	4 560
250 000 - 500 000	1 183	7 394	416	3 747	136	753	415	2 944
500 000 - 1 000 000	302	3 966	97	1 952	36	333	99	1 539
1 000 000 oder mehr	134	6 750	41	2 808	14	43	41	2 713
Zusammen (Gewinnfälle)	475 424	164 918	303 691	109 186	289 405	91 783	211 972	16 519
Verlustfälle	70	85	34	27	404	39	468	- 17
Lohn- und Einkommensteuerpflichtige nach der Splittingtabelle besteuert								
exakt 0	322	7	721	2	734	3	21	0
1 - 5 000	2 217	59	2 432	79	2 736	66	403	7
5 000 - 10 000	2 826	96	2 402	143	2 995	170	912	- 25
10 000 - 15 000	3 582	229	3 127	255	4 493	326	2 066	- 72
15 000 - 20 000	3 915	446	3 915	432	6 180	566	4 294	- 144
20 000 - 25 000	4 972	583	9 907	708	10 511	919	10 197	- 214
25 000 - 30 000	5 872	811	15 801	1 539	16 448	1 813	17 132	- 292
30 000 - 35 000	13 205	1 598	17 657	2 604	18 551	2 922	18 534	- 337
35 000 - 40 000	20 912	3 466	18 783	3 591	18 329	3 865	19 286	- 286
40 000 - 45 000	23 905	4 899	19 425	4 564	17 705	4 829	19 305	- 278
45 000 - 50 000	24 412	6 035	18 326	5 361	16 069	5 420	17 947	- 69
50 000 - 60 000	48 915	15 167	32 134	12 326	27 537	12 177	31 526	87
60 000 - 70 000	40 467	17 347	24 892	13 251	21 153	12 603	24 475	588
70 000 - 80 000	30 255	17 014	18 204	12 728	15 432	11 672	18 007	961
80 000 - 90 000	22 364	15 779	13 016	11 270	10 804	9 884	12 907	1 337
90 000 - 100 000	16 451	14 342	9 458	10 162	7 746	8 443	9 394	1 655
100 000 - 125 000	23 931	27 606	13 567	19 576	10 746	14 655	13 540	4 798
125 000 - 250 000	26 431	58 276	14 925	42 821	10 063	21 138	14 920	21 156
250 000 - 500 000	5 231	29 800	3 018	21 677	1 571	6 008	3 021	15 238
500 000 - 1 000 000	1 318	15 912	775	10 534	386	2 489	777	7 770
1 000 000 oder mehr	447	19 450	267	8 598	127	836	270	7 720
Zusammen (Gewinnfälle)	321 950	248 922	242 752	182 222	220 316	120 803	238 934	59 600
Verlustfälle	34	82	17	16	175	51	201	- 37

¹ für Fälle ohne Einkommensteuerveranlagung: einbehaltener Solidaritätszuschlag bzw. einbehaltene Kirchensteuer

7. Gesamtbetrag der Einkünfte und weitere ausgewählte Merkmale der unbeschränkt Lohn- und Einkommensteuerpflichtigen in Schleswig-Holstein 2014 nach Größenklassen des zu versteuernden Einkommens

- ohne Steuerpflichtige mit einem zu versteuernden Einkommen von Null Euro, ohne Grenzpendler -

Zu versteuerndes Einkommen von ... bis unter ... Euro	Gesamtbetrag der Einkünfte		Zu versteuerndes Einkommen		Festzusetzende Einkommen-/ Jahreslohnsteuer ¹	
	Steuerpflichtige	1 000 Euro	Steuerpflichtige	1 000 Euro	Steuerpflichtige	1 000 Euro
	1	2	3	4	5	6
Lohn- und Einkommensteuerpflichtige nach der Grundtabelle besteuert						
weniger als 0	67 555	- 18 714	16 065	- 122 864	5 828	4 561
1 - 2 500	78 098	146 640	78 098	89 986	15 873	2 558
2 500 - 5 000	56 453	295 236	56 453	210 804	14 594	4 602
5 000 - 7 500	53 237	449 405	53 237	331 392	13 985	6 830
7 500 - 8 355	19 617	205 568	19 617	155 907	5 312	2 909
8 355 - 10 000	38 131	454 193	38 131	349 919	33 729	9 715
10 000 - 12 500	49 940	708 797	49 940	560 266	48 762	29 955
12 500 - 13 470	18 404	296 987	18 404	238 987	18 209	17 357
13 470 - 15 000	27 720	483 775	27 720	394 383	27 550	33 748
15 000 - 20 000	89 447	1 875 164	89 447	1 565 443	89 297	177 526
20 000 - 25 000	86 990	2 292 608	86 990	1 954 327	86 921	281 054
25 000 - 30 000	77 949	2 511 040	77 949	2 142 333	77 925	364 058
30 000 - 37 500	73 371	2 840 959	73 371	2 437 711	73 349	474 427
37 500 - 50 000	51 522	2 519 390	51 522	2 200 531	51 497	496 691
50 000 - 52 882	6 360	372 269	6 360	326 762	6 359	81 931
52 882 - 75 000	22 648	1 574 523	22 648	1 392 748	22 645	385 034
75 000 - 100 000	7 469	711 423	7 469	637 350	7 467	198 393
100 000 - 125 000	3 073	377 269	3 073	340 479	3 072	112 718
125 000 - 175 000	2 584	412 636	2 584	377 067	2 584	130 092
175 000 - 250 731	1 434	317 934	1 434	295 243	1 434	104 731
250 731 - 375 000	739	238 027	739	222 309	739	82 828
375 000 - 500 000	251	113 528	251	108 307	251	40 881
500 000 - 1 000 000	273	194 398	273	187 596	273	68 559
1 000 000 oder mehr	123	350 115	123	333 464	123	120 094
Insgesamt	833 388	19 723 169	781 898	16 730 449	607 778	3 231 253
Zusammenfassung:						
weniger als 8 355	274 960	1 078 134	223 470	665 226	55 592	21 460
8 355 - 13 470	106 475	1 459 977	106 475	1 149 172	100 700	57 028
13 470 - 52 882	413 359	12 895 204	413 359	11 021 488	412 898	1 909 435
52 882 - 250 731	37 208	3 393 786	37 208	3 042 887	37 202	930 968
250 731 oder mehr	1 386	896 068	1 386	851 675	1 386	312 362
Lohn- und Einkommensteuerpflichtige nach der Splittingtabelle besteuert						
weniger als 0	30 127	16 043	5 620	- 99 448	1 918	3 833
1 - 5 000	27 493	111 044	27 493	58 855	5 945	2 334
5 000 - 10 000	24 225	275 134	24 225	184 795	6 426	4 915
10 000 - 15 000	33 269	569 709	33 269	419 913	8 437	9 532
15 000 - 16 710	13 348	278 436	13 348	211 770	3 918	4 991
16 710 - 20 000	27 498	652 186	27 498	505 151	23 139	15 443
20 000 - 25 000	43 698	1 234 570	43 698	983 808	42 833	54 567
25 000 - 26 940	17 186	549 744	17 186	446 361	17 100	33 684
26 940 - 30 000	26 444	916 924	26 444	752 509	26 361	66 529
30 000 - 40 000	77 685	3 242 445	77 685	2 707 251	77 583	314 104
40 000 - 50 000	61 908	3 279 731	61 908	2 773 514	61 873	409 831
50 000 - 60 000	56 638	3 769 882	56 638	3 133 357	56 628	571 810
60 000 - 75 000	49 173	4 011 813	49 173	3 232 960	49 155	700 676
75 000 - 100 000	31 623	3 290 939	31 623	2 708 590	31 616	674 551
100 000 - 105 764	4 159	510 294	4 159	427 578	4 159	116 114
105 764 - 150 000	16 835	2 450 180	16 835	2 082 083	16 834	610 753
150 000 - 200 000	6 748	1 324 983	6 748	1 157 105	6 748	374 549
200 000 - 250 000	3 007	749 124	3 007	666 786	3 007	227 871
250 000 - 350 000	2 595	837 524	2 595	759 061	2 595	267 007
350 000 - 501 462	1 460	656 472	1 460	605 591	1 460	218 105
501 462 - 750 000	843	539 031	843	505 519	843	183 483
750 000 - 1 000 000	255	232 203	255	219 150	255	80 076
1 000 000 - 2 000 000	260	362 635	260	348 554	260	126 848
2 000 000 oder mehr	141	655 947	141	641 272	141	213 312
Insgesamt	556 618	30 516 992	532 111	25 432 087	449 234	5 284 920
Zusammenfassung:						
weniger als 16 710	128 462	1 250 365	103 955	775 885	26 644	25 605
16 710 - 26 940	88 382	2 436 500	88 382	1 935 321	83 072	103 695
26 940 - 105 764	307 630	19 022 027	307 630	15 735 760	307 375	2 853 616
105 764 - 501 462	30 645	6 018 284	30 645	5 270 626	30 644	1 698 285
501 462 oder mehr	1 499	1 789 816	1 499	1 714 494	1 499	603 719

¹ für Fälle ohne Einkommensteuerveranlagung: einbehaltene Lohnsteuer

8. Einkünfte aus freiberuflicher Tätigkeit der unbeschränkten Lohn- und Einkommensteuerfälle in Schleswig-Holstein 2014 nach ausgewählten Freien Berufen¹

- ohne Grenzpendler -

Berufsgruppe	Einkünfte aus freiberuflicher Tätigkeit ²			Darunter: überwiegend Einkünfte aus freiberuflicher Tätigkeit ^{2, 3}		
	insgesamt		je Steuerfall	insgesamt		je Steuerfall
	Fälle	1 000 Euro	Euro	Fälle	1 000 Euro	Euro
	1	2	3	4	5	6
Rechtsanwälte, Notare (einschl. Patentanwälte)	2 616	179 188	68 497	2 128	175 561	82 501
Rechtsanwälte ohne Notariat	1 855	110 950	59 811	1 482	108 551	73 246
Rechtsanwälte mit Notariat ⁴	715	62 721	87 722	614	61 633	100 380
Notare	14	3 075	219 647	10	.	.
Patentanwälte	32	2 442	76 322	22	.	.
Freiberufliche Tätigkeit im Bereich sonstiger Rechtsberatung	180	6 906	38 366	104	6 327	60 835
Wirtschaftsprüfer und vereidigte Buchprüfer	85	6 406	75 364	55	6 241	113 469
Wirtschaftsprüfer	66	5 710	86 513	45	.	.
vereidigte Buchprüfer	19	696	36 635	10	.	.
Steuerberater und Steuerbevollmächtigte	1 528	126 387	82 714	1 222	123 144	100 773
Sonstige Wirtschaftsberater (ohne Vermögensberater und -verwalter)	2 137	86 021	40 253	1 393	79 916	57 370
Markt- und Meinungsforscher	29	368	12 677	18	353	19 607
Unternehmens- und Publicrelations-Berater	2 108	85 653	40 632	1 375	79 563	57 864
Tätigkeiten im Bereich Datenverarbeitung zusammen	946	34 977	36 974	585	33 214	56 776
Programmierungstätigkeiten	480	16 729	34 853	305	16 072	52 695
Beratungsleistungen auf dem Gebiet der Informationstechnologie	415	17 235	41 529	262	16 218	61 901
Sonstige Tätigkeiten im Bereich Datenverarbeitung	51	1 013	19 864	18	924	51 338
Forschungs- und Entwicklungstätigkeit	449	12 910	28 753	229	11 828	51 652
Werbung	89	1 377	15 473	51	1 259	24 692
Lehrtätigkeit	7 241	101 348	13 996	4 177	89 407	21 405
Sonstige Lehrtätigkeit ⁵	6 841	85 953	12 564	3 819	74 206	19 431
Fahr- und Flugschulen	400	15 395	38 487	358	15 201	42 460
Ärzte (Ärzte für Allgemeinmedizin, praktische Ärzte und Fachärzte)	5 270	589 576	111 874	4 110	572 054	139 186
Zahnärzte (einschl. Dentisten), ohne Zahntechniker	1 803	235 915	130 846	1 707	235 167	137 766
Tierärzte	515	31 501	61 167	437	30 796	70 472
Sonstige Veterinärwesen	117	704	6 013	52	.	.
Sonstige Heilberufe	7 934	247 165	31 153	5 845	238 256	40 762
Heilpraktiker	1 375	19 941	14 503	979	19 768	20 192
Psychologische Psychotherapeuten	1 193	44 650	37 427	875	43 000	49 143
Masseure, medizinische Bademeister, Krankengymnasten, Hebammen und verwandte Berufe	3 095	119 546	38 626	2 558	116 605	45 584
Sonstige selbständige Tätigkeiten im Gesundheitswesen	2 271	63 027	27 753	1 433	58 883	41 091
Architekten, Innenarchitekten, Vermessungs- und Bauingenieure (ohne Film- und Bühnenarchitekten)	3 715	185 851	50 027	2 818	178 788	63 445
Tätigkeiten im Bereich Hochbau und Innenarchitektur	984	42 390	43 079	804	41 551	51 680
Tätigkeiten im Bereich Orts-, Regional- und Landesplanung	292	16 750	57 364	237	16 567	69 902
Tätigkeiten im Bereich Garten- und Landschaftsgestaltung	100	3 173	31 733	79	.	.
Bautechnische Gesamtplanung	1 448	78 367	54 121	1 104	75 131	68 053
Sonstige Ingenieurbüros	846	40 686	48 092	556	38 063	68 458
Vermessungsingenieure	45	4 484	99 640	38	.	.
Ingenieure für technische Fachplanung und Ingenieurdesign	775	33 231	42 879	574	31 431	54 757
Technische, physikalische und chemische Untersuchung	20	561	28 069	12	.	.
Künstlerische Berufe	4 604	58 986	12 812	2 559	53 831	21 036
Bildende Künstler	1 244	12 969	10 425	903	12 703	14 068
Restauratoren	27	415	15 364	24	.	.
Komponisten und Musikberater	450	7 590	16 867	250	7 107	28 427
Schriftsteller	1 375	17 631	12 823	498	15 039	30 199
Bühnen-, Film-, Hörfunk- und Fernsehkünstler	1 423	18 895	13 278	823	17 139	20 825
Artisten	46	479	10 420	34	.	.
Filmhersteller, Kameramann (einschl. Tonstudio)	39	1 008	25 833	27	977	36 171
Freiberufliche Tätigkeit im Bereich Journalismus	1 716	29 549	17 220	1 105	27 549	24 931
Tätigkeit in Korrespondenz- und Nachrichtenbüros	13	72	5 507	6	.	.
Journalisten und Pressefotografen	1 703	29 477	17 309	1 099	.	.
Freiberuflich tätige Fotografen	376	4 282	11 388	209	4 090	19 569
Übersetzer und Dolmetscher	731	13 342	18 252	547	12 785	23 373
Textil-, Schmuck- und Möbeldesigner	735	10 943	14 888	515	10 398	20 190
Freiberuflich tätige Sachverständige	2 803	75 712	27 011	1 533	69 071	45 056
Lotsen	425	59 715	140 505	413	59 615	144 345
Sonstige⁵	19 921	442 956	22 236	10 179	415 741	40 843
Freie Berufe insgesamt	66 731	2 575 509	38 595	42 559	2 467 599	57 981

¹ Die Daten sind aufgrund von Änderungen der Wirtschaftszweigsystematik zum Teil mit vorherigen Erhebungen nicht vergleichbar.

² Bei freiberuflich tätigen Personen (gültige Gewerbekeznahl für freie Berufe) sind in den Einkünften aus freiberuflicher Tätigkeit auch diejenigen laut gesonderter Feststellung und aus Beteiligung enthalten.

³ Die Einkünfte aus freiberuflicher Tätigkeit überwiegen die jeweiligen Einkünfte aus Land- und Forstwirtschaft, aus Gewerbebetrieb und aus nichtselbständiger Arbeit.

⁴ Diese Kombination ist nicht in allen Bundesländern vertreten.

⁵ Durch die Neuaufnahme von Wirtschaftszweigen bei den Freien Berufen sind die Daten mit vorherigen Erhebungen nicht vergleichbar.

9. Bruttolohn, Werbungskosten und Lohnersatzleistungen der unbeschränkt Lohn- und Einkommensteuerpflichtigen in Schleswig-Holstein 2014 nach Steuerklassen und ihrer Kombinationen

- ohne Steuerpflichtige mit einem Bruttolohn unter Null Euro und/oder nur Lohnersatzleistungen, ohne Grenzpendler -

Steuerklasse	Bruttolohn				Versorgungs-Freibetrag (inklusive Zuschlag)		Werbungskosten			
	insgesamt		darunter: Versorgungsbezüge				insgesamt		und zwar	
									Werbungskosten/ Arbeitnehmer-Pauschbetrag	
	Steuer- pflichtige	1 000 Euro	Steuer- pflichtige	1 000 Euro	Steuer- pflichtige	1 000 Euro	Steuer- pflichtige	1 000 Euro	Steuer- pflichtige	1 000 Euro
	1	2	3	4	5	6	7	8	9	10
I	699 259	16 149 506	90 652	1 183 428	90 602	213 680	690 637	962 218	480 136	454 286
II	40 171	1 106 346	1 015	17 097	1 010	2 868	40 198	57 985	26 874	26 543
III (ohne V)	192 002	7 567 981	53 458	1 418 205	53 411	171 235	191 363	292 701	83 362	76 139
IV/IV	74 787	5 270 855	10 433	317 773	10 422	44 024	74 779	253 353	47 916	63 281
III/IV bzw. V/III	125 070	8 814 003	12 849	345 458	12 823	47 238	125 051	417 573	90 403	117 002
Nichtveranlagte Splittingfälle der Steuerklassen III, IV, V ⁴	109 740	2 038 863	39 157	211 972	39 157	54 461	102 657	98 383	102 624	95 231
Insgesamt	1 241 029	40 947 554	207 564	3 493 933	207 425	533 507	1 224 685	2 082 213	831 315	832 483

noch 9. Bruttolohn, Werbungskosten und Lohnersatzleistungen der unbeschränkt Lohn- und Einkommensteuerpflichtigen in Schleswig-Holstein 2014 nach Steuerklassen und ihrer Kombinationen

- ohne Steuerpflichtige mit einem Bruttolohn unter Null Euro und/oder nur Lohnersatzleistungen, ohne Grenzpendler -

Steuerklasse	noch Werbungskosten				Lohnersatzleistungen					
	noch und zwar				insgesamt		und zwar			
	erhöhte Werbungskosten ¹		Werbungskosten/ Werbungskosten- Pauschbetrag für Versorgungsbezüge				vom Arbeitgeber gezahlt ²		nicht vom Arbeitgeber gezahlt ³	
	Steuer- pflichtige	1 000 Euro	Steuer- pflichtige	1 000 Euro	Steuer- pflichtige	1 000 Euro	Steuer- pflichtige	1 000 Euro	Steuer- pflichtige	1 000 Euro
	11	12	13	14	15	16	17	18	19	20
I	170 419	499 585	79 830	8 348	62 049	222 784	17 616	45 260	48 346	177 524
II	12 927	31 341	963	101	6 399	19 193	786	2 090	5 962	17 103
III (ohne V)	69 482	210 458	52 052	6 103	32 896	171 912	8 927	40 723	26 089	131 188
IV/IV	49 549	188 400	10 208	1 672	24 161	122 739	6 872	26 322	20 973	96 417
III/IV bzw. V/III	83 216	298 643	12 413	1 928	40 017	171 336	10 229	34 309	35 555	137 027
Nichtveranlagte Splittingfälle der Steuerklassen III, IV, V ⁴	–	–	31 724	3 152	2 289	5 336	2 289	5 336	–	–
Insgesamt	385 593	1 228 426	187 190	21 304	167 811	713 299	46 719	154 040	136 925	559 259

¹ Werbungskosten, die über dem Pauschbetrag von 1 000 Euro liegen. Dargestellt wird der gesamte Betrag.

² z. B. Schlechtwetter-, Kurzarbeitergeld, Aufstockung Altersteilzeit

³ z. B. Arbeitslosengeld, -hilfe, Krankengeld, Mutterschaftsgeld, Elterngeld

⁴ nichtveranlagte Fälle, die laut Lohnsteuerbescheinigung eine Steuerklasse der Zusammenveranlagung aufweisen

Anmerkung:

Steuerklasse VI wird ab dem zweiten (gleichzeitigen) Beschäftigungsverhältnis vergeben. Dargestellt wird die Steuerklasse der Hauptbeschäftigung.

10. Brutto Lohn und Summe der Einkünfte der unbeschränkten Lohn- und Einkommensteuerfälle in Schleswig-Holstein 2014 nach Alter und Geschlecht

- ohne Grenzpendler -

Alter von ... bis unter ... Jahren	Brutto Lohn		Summe der Einkünfte		Summe der positiven Einkünfte	Darunter aus			Summe der negativen Einkünfte
	Fälle	1 000 Euro	Fälle	1 000 Euro		Gewerbe- betrieb	selbständiger Arbeit	nicht- selbständiger Arbeit	
	1	2	3	4	5	6	7	8	9
Lohn- und Einkommensteuerfälle insgesamt									
ohne Altersangabe	–	–	–	–	–	–	–	–	–
unter 20	48 263	211 400	37 500	181 818	183 243	9 233	104	167 583	- 1 425
20 - 30	229 166	4 016 618	227 005	3 831 559	3 850 767	122 597	16 524	3 683 534	- 19 208
30 - 40	234 127	6 895 162	252 370	7 329 935	7 393 623	577 826	185 375	6 498 550	- 63 688
40 - 50	320 144	11 594 783	365 762	13 785 363	13 949 997	1 689 490	794 344	11 035 636	- 164 634
50 - 60	303 059	11 500 084	359 386	14 168 652	14 372 756	1 708 614	1 049 196	10 955 580	- 204 104
60 - 65	96 776	3 203 369	128 743	4 395 361	4 471 779	585 789	379 121	3 027 313	- 76 418
65 oder älter	205 640	3 525 675	307 779	6 776 373	6 915 278	913 995	311 125	2 975 298	- 138 905
Insgesamt	1 437 175	40 947 092	1 678 545	50 469 060	51 137 443	5 607 545	2 735 788	38 343 494	- 668 383
männliche Lohn- und Einkommensteuerfälle									
ohne Altersangabe	–	–	–	–	–	–	–	–	–
unter 20	26 812	125 550	21 202	107 249	108 466	4 059	60	100 791	- 1 217
20 - 30	122 352	2 283 280	122 215	2 202 785	2 215 500	94 738	7 315	2 093 337	- 12 715
30 - 40	124 496	4 336 541	134 872	4 736 460	4 776 442	466 563	115 431	4 097 877	- 39 981
40 - 50	167 514	7 609 366	193 801	9 406 194	9 512 105	1 379 240	558 404	7 269 707	- 105 911
50 - 60	159 600	7 569 526	190 305	9 685 683	9 826 261	1 383 531	765 851	7 237 039	- 140 578
60 - 65	54 255	2 190 412	69 709	3 106 479	3 158 673	483 790	305 100	2 080 856	- 52 194
65 oder älter	119 149	2 500 546	158 855	4 618 249	4 719 500	724 338	274 809	2 165 377	- 101 251
Insgesamt	774 178	26 615 221	890 959	33 863 100	34 316 946	4 536 258	2 026 970	25 044 983	- 453 847
weibliche Lohn- und Einkommensteuerfälle									
ohne Altersangabe	–	–	–	–	–	–	–	–	–
unter 20	21 451	85 850	16 298	74 569	74 777	5 174	44	66 792	- 208
20 - 30	106 814	1 733 339	104 790	1 628 774	1 635 267	27 859	9 209	1 590 197	- 6 494
30 - 40	109 631	2 558 622	117 498	2 593 474	2 617 181	111 263	69 943	2 400 673	- 23 707
40 - 50	152 630	3 985 417	171 961	4 379 169	4 437 892	310 250	235 941	3 765 929	- 58 723
50 - 60	143 459	3 930 558	169 081	4 482 969	4 546 495	325 083	283 345	3 718 541	- 63 526
60 - 65	42 521	1 012 957	59 034	1 288 882	1 313 106	101 999	74 020	946 457	- 24 224
65 oder älter	86 491	1 025 129	148 924	2 158 124	2 195 778	189 658	36 316	809 922	- 37 655
Insgesamt	662 997	14 331 871	787 586	16 605 960	16 820 496	1 071 287	708 818	13 298 511	- 214 536

Anmerkung:

Die statistische Berücksichtigung von Pauschbeträgen kann bei nicht veranlagten Lohnsteuerfällen mit niedrigen Brutto Löhnen zu einem Wert von Null Euro bei der Summe der Einkünfte führen. Diese Fälle werden bei der Summe der Einkünfte nicht mitgezählt (siehe auch Vorbemerkungen).

**11. Gesamtbetrag der Einkünfte und weitere ausgewählte Merkmale der unbeschränkt Lohn- und Einkommensteuerpflichtigen
in Schleswig-Holstein 2014 nach Kreisen**
- ohne Grenzpendler -

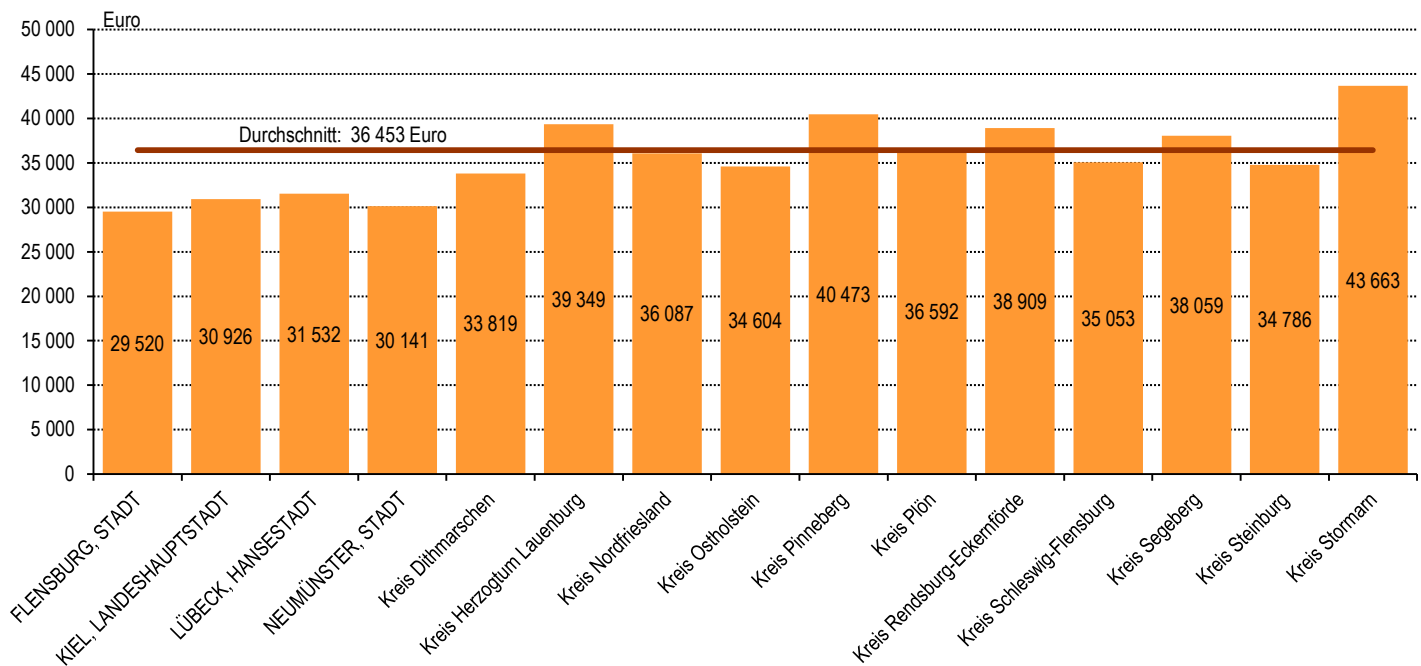
KREISFREIE STADT Kreis Land	Gewinn- oder Verlustfälle ¹	Steuerpflichtige		Gesamtbetrag der Einkünfte		Zu versteuerndes Einkommen		Festzusetzende Einkommen-/ Jahreslohnsteuer ²	
		2014	Veränderung zum Vorjahr	2014	Veränderung zum Vorjahr	2014	Veränderung zum Vorjahr	2014	Veränderung zum Vorjahr
		Anzahl	%	1 000 Euro	%	1 000 Euro	%	1 000 Euro	%
		1	2	3	4	5	6	7	8
FLENSBURG, STADT	Gewinnfälle	42 692	0,4	1 260 264	2,5	1 069 491	2,9	204 549	2,1
FLENSBURG, STADT	Verlustfälle	267	- 2,2	- 3 507	x	- 4 020	x	1	x
FLENSBURG, STADT	Insgesamt	42 959	0,4	1 256 757	2,5	1 065 472	2,9	204 550	2,0
KIEL, LANDESHAUPTSTADT	Gewinnfälle	119 843	0,4	3 706 259	2,4	3 155 567	2,8	606 500	3,5
KIEL, LANDESHAUPTSTADT	Verlustfälle	672	4,8	- 7 729	x	- 9 121	x	299	x
KIEL, LANDESHAUPTSTADT	Insgesamt	120 515	0,5	3 698 530	2,5	3 146 446	2,8	606 799	3,5
LÜBECK, HANSESTADT	Gewinnfälle	103 801	0,8	3 273 031	3,8	2 753 374	4,0	544 589	5,0
LÜBECK, HANSESTADT	Verlustfälle	586	- 0,7	- 9 207	x	- 10 679	x	37	x
LÜBECK, HANSESTADT	Insgesamt	104 387	0,8	3 263 824	3,9	2 742 695	4,2	544 626	5,0
NEUMÜNSTER, STADT	Gewinnfälle	35 778	0,8	1 078 375	5,2	911 735	5,6	161 805	8,8
NEUMÜNSTER, STADT	Verlustfälle	166	2,5	- 2 826	x	- 3 283	x	0	x
NEUMÜNSTER, STADT	Insgesamt	35 944	0,8	1 075 549	5,1	908 452	5,6	161 805	8,8
Kreis Dithmarschen	Gewinnfälle	60 619	0,4	2 050 072	4,3	1 714 488	4,6	319 684	5,6
Kreis Dithmarschen	Verlustfälle	315	- 7,9	- 5 217	x	- 6 579	x	313	x
Kreis Dithmarschen	Insgesamt	60 934	0,4	2 044 855	4,9	1 707 909	5,4	319 997	5,7
Kreis Herzogtum Lauenburg	Gewinnfälle	92 349	1,2	3 633 820	3,5	3 042 176	3,7	635 618	3,1
Kreis Herzogtum Lauenburg	Verlustfälle	453	- 6,0	- 7 287	x	- 9 036	x	512	x
Kreis Herzogtum Lauenburg	Insgesamt	92 802	1,2	3 626 533	3,5	3 033 140	3,7	636 130	3,2
Kreis Nordfriesland	Gewinnfälle	79 004	1,1	2 851 044	5,9	2 406 133	6,7	464 295	9,4
Kreis Nordfriesland	Verlustfälle	565	0,9	- 11 545	x	- 14 227	x	243	x
Kreis Nordfriesland	Insgesamt	79 569	1,1	2 839 500	5,9	2 391 906	6,7	464 538	9,4
Kreis Ostholstein	Gewinnfälle	98 186	0,9	3 397 603	4,3	2 846 815	4,9	548 995	6,3
Kreis Ostholstein	Verlustfälle	584	- 9,5	- 12 362	x	- 14 730	x	232	x
Kreis Ostholstein	Insgesamt	98 770	0,9	3 385 241	4,2	2 832 085	4,8	549 228	6,4
Kreis Pinneberg	Gewinnfälle	155 377	0,8	6 288 624	3,1	5 300 924	3,1	1 128 308	3,1
Kreis Pinneberg	Verlustfälle	802	- 2,1	- 14 325	x	- 17 213	x	148	x
Kreis Pinneberg	Insgesamt	156 179	0,8	6 274 299	3,1	5 283 712	3,2	1 128 455	3,1
Kreis Plön	Gewinnfälle	61 537	0,7	2 251 750	3,4	1 879 457	3,6	367 857	3,6
Kreis Plön	Verlustfälle	320	- 11,8	- 4 885	x	- 6 104	x	0	x
Kreis Plön	Insgesamt	61 857	0,6	2 246 865	3,4	1 873 353	3,7	367 857	3,6
Kreis Rendsburg-Eckernförde	Gewinnfälle	128 635	0,9	5 005 107	4,8	4 197 655	5,1	849 550	5,8
Kreis Rendsburg-Eckernförde	Verlustfälle	693	1,9	- 12 427	x	- 15 330	x	786	x
Kreis Rendsburg-Eckernförde	Insgesamt	129 328	0,9	4 992 680	4,9	4 182 324	5,2	850 336	5,9
Kreis Schleswig-Flensburg	Gewinnfälle	89 361	1,3	3 132 386	3,7	2 615 231	3,8	485 856	3,2
Kreis Schleswig-Flensburg	Verlustfälle	603	2,4	- 14 777	x	- 17 619	x	16	x
Kreis Schleswig-Flensburg	Insgesamt	89 964	1,3	3 117 609	3,5	2 597 611	3,6	485 873	3,2
Kreis Segeberg	Gewinnfälle	133 136	1,1	5 067 027	3,7	4 245 770	3,8	855 310	3,7
Kreis Segeberg	Verlustfälle	670	- 8,5	- 17 565	x	- 20 090	x	307	x
Kreis Segeberg	Insgesamt	133 806	1,0	5 049 461	3,7	4 225 680	3,8	855 618	3,7
Kreis Steinburg	Gewinnfälle	62 215	0,4	2 164 200	3,0	1 808 926	3,1	340 194	2,0
Kreis Steinburg	Verlustfälle	323	- 0,9	- 8 481	x	- 9 891	x	35	x
Kreis Steinburg	Insgesamt	62 538	0,4	2 155 719	2,9	1 799 035	3,0	340 229	2,0
Kreis Stormarn	Gewinnfälle	119 857	1,0	5 233 260	3,4	4 395 259	3,6	1 000 138	4,7
Kreis Stormarn	Verlustfälle	640	- 3,0	- 19 772	x	- 22 543	x	99	x
Kreis Stormarn	Insgesamt	120 497	1,0	5 213 488	3,3	4 372 715	3,4	1 000 237	4,7
Schleswig-Holstein	Gewinnfälle	1 382 390	0,9	50 392 821	3,7	42 343 001	4,0	8 513 248	4,5
Schleswig-Holstein	Verlustfälle	7 659	- 2,6	- 151 911	x	- 180 466	x	3 030	x
Schleswig-Holstein	Insgesamt	1 390 049	0,8	50 240 910	3,8	42 162 536	4,0	8 516 278	4,5

¹ Gewinnfälle: Steuerpflichtige mit einem Gesamtbetrag der Einkünfte größer/gleich Null Euro; Verlustfälle: Steuerpflichtige mit einem Gesamtbetrag der Einkünfte kleiner Null Euro

² für Fälle ohne Einkommensteuerveranlagung: einbehaltene Lohnsteuer

Abbildung 5: Gesamtbetrag der Einkünfte je Steuerpflichtigen in Schleswig-Holstein 2014 nach Kreisen

- unbeschränkt Lohn- und Einkommensteuerpflichtige mit einem Gesamtbetrag der Einkünfte größer/gleich Null Euro, ohne Grenzpendler -



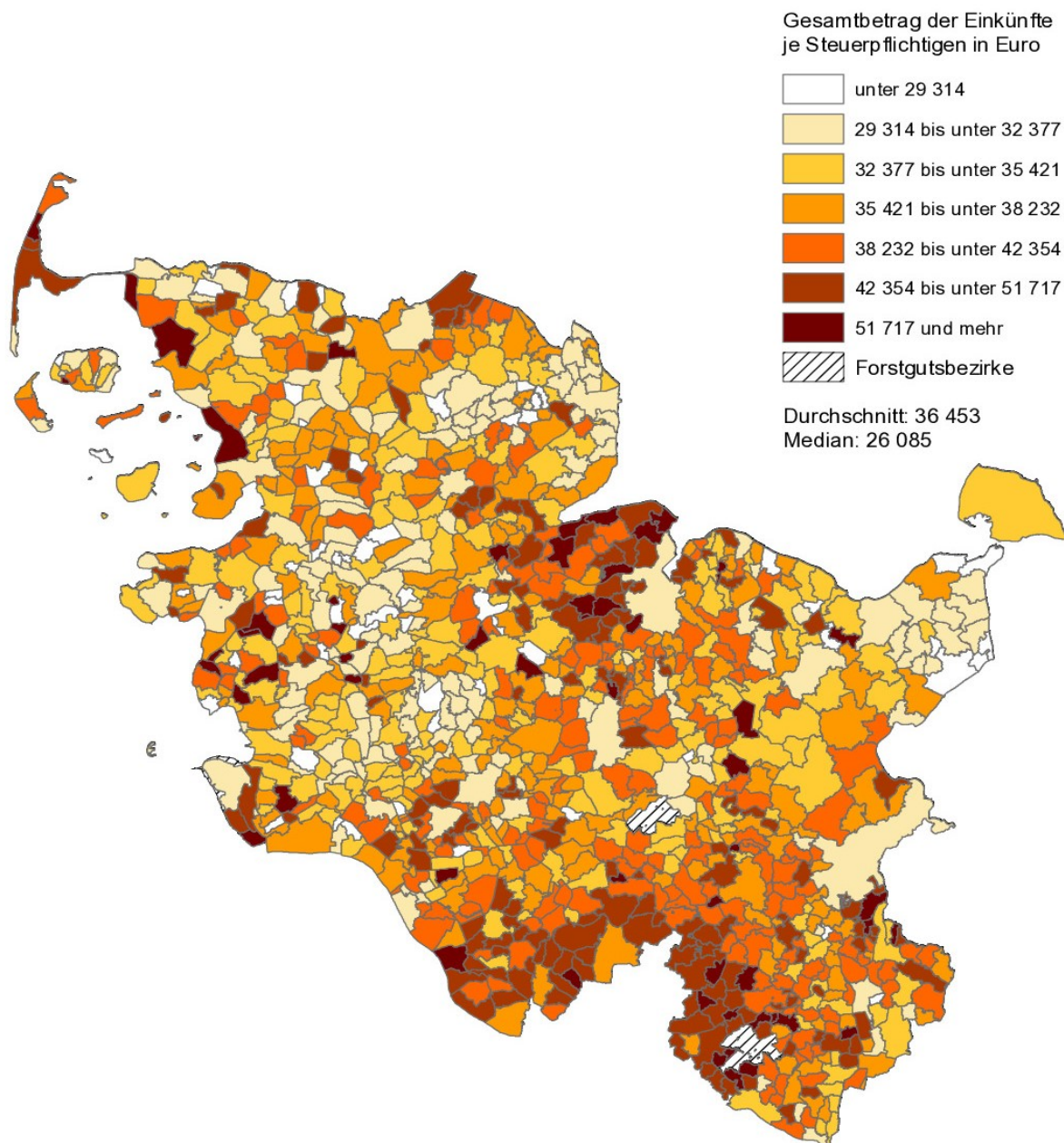
12. Unbeschränkt Lohn- und Einkommensteuerpflichtige mit einem Gesamtbetrag der Einkünfte von einer Million Euro und mehr in Schleswig-Holstein 2014 nach Kreisen

- unbeschränkt Lohn- und Einkommensteuerpflichtige mit einem Gesamtbetrag der Einkünfte größer/gleich Null Euro, ohne Grenzpendler -

KREISFREIE STADT Kreis Land	Steuerpflichtige insgesamt	Bevölkerung am 31.12.2014 ¹	Gesamtbetrag der Einkünfte von 1 Mio. Euro und mehr			
			Steuerpflichtige	Gesamtbetrag der Einkünfte	Anteil Steuerpflichtiger an den Steuer- pflichtigen insgesamt	Anteil Steuerpflichtiger an der Bevölkerung
	Anzahl			1 000 Euro	je 10 000 Steuerpflichtige	je 10 000 Einwohner
	1	2	3	4	5	6
FLensburg, STADT	42 692	84 694	20	43 811	4,7	2,4
KIEL, LANDESHAUPTSTADT	119 843	243 148	30	150 892	2,5	1,2
LÜBECK, HANSESTADT	103 801	214 420	40	94 412	3,9	1,9
NEUMÜNSTER, STADT	35 778	77 588	9	26 531	2,5	1,2
Dithmarschen	60 619	132 685	25	44 378	4,1	1,9
Herzogtum Lauenburg	92 349	190 703	54	114 490	5,8	2,8
Nordfriesland	79 004	162 203	60	162 863	7,6	3,7
Ostholstein	98 186	198 355	30	71 319	3,1	1,5
Pinneberg	155 377	304 087	68	160 416	4,4	2,2
Plön	61 537	126 865	23	37 844	3,7	1,8
Rendsburg-Eckernförde	128 635	268 628	78	192 648	6,1	2,9
Schleswig-Flensburg	89 361	195 593	33	95 872	3,7	1,7
Segeberg	133 136	264 972	33	79 816	2,5	1,2
Steinburg	62 215	130 218	14	24 031	2,3	1,1
Stormarn	119 857	236 705	73	146 789	6,1	3,1
Schleswig-Holstein	1 382 390	2 830 864	590	1 446 112	4,3	2,1

¹ Bevölkerungsstatistik; Fortschreibung auf Basis des Zensus 2011

Abbildung 6: Gesamtbetrag der Einkünfte je Steuerpflichtigen in Schleswig-Holstein 2014 nach Gemeinden
 - unbeschränkt Lohn- und Einkommensteuerpflichtige mit einem Gesamtbetrag der Einkünfte größer/gleich Null Euro, ohne Grenzpendler -



Anmerkung:

Die oberen Grenzen der Gemeindeklassen entsprechen jeweils dem 0,05-, 0,2-, 0,4-, 0,6-, 0,8- bzw. 0,95-Quantil des Gesamtbetrags der Einkünfte je Steuerpflichtigen.