

STATISTISCHE BERICHTE

Kennziffer: G IV 1 - j 19 SH

Beherbergung im Reiseverkehr in Schleswig-Holstein 2019

Herausgegeben am: 28. Januar 2022 (**Korrektur**)



Impressum

Statistische Berichte

Herausgeber

Statistisches Amt für Hamburg und Schleswig-Holstein

– Anstalt des öffentlichen Rechts –

Steckelhörn 12
20457 Hamburg

Auskunft zu dieser Veröffentlichung:

Frank Drechsler

Telefon: 0431 6895-9231

E-Mail: TourismusSH@statistik-nord.de

Auskunftsdienst

E-Mail: info@statistik-nord.de

Auskünfte: 040 42831-1766

Internet: www.statistik-nord.de

© Statistisches Amt für Hamburg und Schleswig-Holstein, Hamburg 2022
Auszugsweise Vervielfältigung und Verbreitung mit Quellenangabe gestattet.

Sofern in den Produkten auf das Vorhandensein von Copyrightrechten Dritter hingewiesen wird, sind die in deren Produkten ausgewiesenen Copyrightbestimmungen zu wahren. Alle übrigen Rechte bleiben vorbehalten.

Zeichenerklärung

0	weniger als die Hälfte von 1 in der letzten besetzten Stelle, jedoch mehr als nichts
–	nichts vorhanden (genau Null)
...	Angabe fällt später an
·	Zahlenwert unbekannt oder geheim zu halten
x	Tabellenfach gesperrt, weil Aussage nicht sinnvoll
p	vorläufiges Ergebnis
r	berichtigtes Ergebnis
s	geschätztes Ergebnis
a. n. g	anderweitig nicht genannt
u. dgl.	und dergleichen

Rechtsgrundlagen, Erläuterungen	4
Anhang: Gemeinden nach der Gemeindegruppe	55

Tabellen

1	Beherbergungsangebot sowie Ankünfte, Übernachtungen und Aufenthaltsdauer der Gäste in Schleswig-Holstein im Jahr 2019 (ohne Campingplätze) nach Kreisen und Gemeinden	6
2	Ankünfte, Übernachtungen und Aufenthaltsdauer der Gäste auf Campingplätzen in Schleswig-Holstein im Jahr 2019 nach Kreisen und Gemeinden	17
3	Ankünfte, Übernachtungen und Aufenthaltsdauer der Gäste in Schleswig-Holstein im Jahr 2019 nach Kreisen und Gemeinden	21
4	Ankünfte und Übernachtungen der Gäste in Schleswig-Holstein im Jahr 2019 nach Reisegebieten und Herkunftsländern	33
5	Beherbergungsstätten, Betten, Gäste und Übernachtungen seit 1981	40
6	Beherbergungsangebot sowie Ankünfte, Übernachtungen und Aufenthaltsdauer der Gäste in Beherbergungsstätten in Schleswig-Holstein im Jahr 2019 nach der Gemeindegruppe (ohne Campingplätze)	41
7	Beherbergungsangebot sowie Ankünfte, Übernachtungen und Aufenthaltsdauer der Gäste in Schleswig-Holstein im Jahr 2019 nach Reisegebieten und Betriebsarten (ohne Campingplätze)	42
8	Campingplätze und Stellplatzangebot sowie Ankünfte, Übernachtungen und Aufenthaltsdauer der Gäste auf Campingplätzen in Schleswig-Holstein im Jahr 2019 nach Kreisen, Reisegebieten und Gemeindegruppen	44
9.1	Die Beherbergungskapazität in Schleswig-Holstein seit 1981 nach der Betriebsartengruppe	45
9.2	Die Beherbergungskapazität der Hotellerie in Schleswig-Holstein seit 1981 nach der Betriebsart	46
9.3	Die Beherbergungskapazität der Parahotellerie in Schleswig-Holstein seit 1981 nach der Betriebsart	47

Grafiken

Entwicklung der Beherbergungskapazität insgesamt, in der Hotellerie und in der Parahotellerie in Schleswig-Holstein von 2015 bis 2019	48
---	----

Thematische Karten

Beherbergungsstätten 2019 - Anzahl der Betriebe	49
Beherbergungsstätten 2019 - Anzahl der Gästeankünfte	50
Beherbergungsstätten 2019 - Anzahl der Gästeübernachtungen	51
Campingplätze 2019 - Anzahl der Stellplätze	52
Campingplätze 2019 - Anzahl der Gästeankünfte	53
Campingplätze 2019 - Anzahl der Gästeübernachtungen	54

Rechtsgrundlagen

Beherbergungstatistikgesetz (BeherbStatG) vom 22. Mai 2002 (BGBl. I S.1642), zuletzt geändert durch Artikel 11 des Gesetzes vom 28. Juli 2015 (BGBl. I S. 1400), in Verbindung mit dem Bundesstatistikgesetz (BStatG) in der Fassung der Bekanntmachung vom 20. Oktober 2016 (BGBl. I S. 2394), sowie die Verordnung (EU) Nr. 692/2011 des Europäischen Parlaments und des Rates über die europäische Tourismusstatistik und zur Aufhebung der Richtlinie 95/57/EG des Rates (ABl. L 192 vom 22.7.2011, S. 17).

Betriebsarten

Gruppierung der Beherbergungsstätten auf der Grundlage der Klassifikation der Wirtschaftszweige:

Hotels

Beherbergungsstätten, die jedermann zugänglich sind und in denen ein Restaurant - auch für Passanten - vorhanden ist sowie in der Regel weitere Einrichtungen oder Räume für unterschiedliche Zwecke (Konferenzen, Seminare, Sport, Freizeit, Erholung) zur Verfügung stehen.

Hotels garnis

Beherbergungsstätten, die jedermann zugänglich sind und in denen höchstens Frühstück abgegeben wird.

Gasthöfe

Beherbergungsstätten, die jedermann zugänglich sind und in denen außer dem Gastraum in der Regel keine weiteren Aufenthaltsräume zur Verfügung stehen. Bei Gasthöfen übersteigt der Umsatz aus Bewirtung deutlich den aus Beherbergung.

Pensionen

Beherbergungsstätten, die jedermann zugänglich sind und in denen Speisen und Getränke nur an Hausgäste abgegeben werden.

Jugendherbergen und Hütten

Beherbergungsstätten, mit in der Regel einfacher Ausstattung, vorzugsweise für Jugendliche oder Angehörige der sie tragenden Organisation (z.B. Wanderverein), in denen Speisen und Getränke in der Regel nur an Hausgäste abgegeben werden.

Campingplätze

Abgegrenzte Gelände, die jedermann zum vorübergehenden Aufstellen von mitgebrachten Wohnwagen, Wohnmobilen oder Zelten zugänglich sind. Die Unterscheidung zwischen Urlaubs- oder Dauercamping knüpft an die vertraglich vereinbarte Dauer der Campingplatzbenutzung an. Im Urlaubscamping wird der Stellplatz i.d.R. für die Dauer von Tagen oder Wochen gemietet, im Dauercamping dagegen zumeist auf Monats- oder Jahresbasis.

Erholungs- und Ferienheime

Beherbergungsstätten, die nur bestimmten Personenkreisen, z.B. Mitgliedern eines Vereins oder einer Organisation, Beschäftigten eines Unternehmens, Kindern, Müttern, Betreuten sozialer Einrichtungen zugänglich sind und in denen Speisen und Getränke nur an Hausgäste abgegeben werden.

Ferienzentren

Beherbergungsstätten, die jedermann zugänglich sind und nach Einrichtung und Zweckbestimmung dazu dienen, wahlweise unterschiedliche Wohn- und Aufenthaltsmöglichkeiten sowie gleichzeitig Freizeiteinrichtungen in Verbindung mit Einkaufsmöglichkeiten und persönlichen Dienstleistungen zum vorübergehenden Aufenthalt anzubieten. Als Mindestausstattung gilt das Vorhandensein von Hotelunterkunft und anderen Wohngelegenheiten (auch mit Kochgelegenheit), einer Gaststätte, von Einkaufsmöglichkeiten zur Deckung des täglichen Bedarfs und des Freizeitbedarfs sowie von Einrichtungen für persönliche Dienstleistungen, z.B. Massageeinrichtungen, Solarium, Sauna, Friseur und zur aktiven Freizeitgestaltung z.B. Schwimmbad, Tennis-, Tischtennis-, Kleingolf-, Trimm-Dich-Anlagen.

Ferienhäuser, -wohnungen

Beherbergungsstätten, die jedermann zugänglich sind und in denen Speisen und Getränke nicht abgegeben werden, aber Kochgelegenheit vorhanden ist.

Vorsorge- und Reha-Kliniken

Beherbergungsstätten unter ärztlicher Leitung ausschließlich oder überwiegend für Kurgäste. Als Kurgäste gelten Personen, die sich am Ort aufgrund ärztlicher Verordnung vorübergehend aufhalten mit dem Ziel der Erhaltung oder Wiederherstellung ihrer Gesundheit oder ihrer Berufs- oder Arbeitsfähigkeit und die die allgemein angebotenen Kureinrichtungen außerhalb der Beherbergungsstätte in Anspruch nehmen. Hierzu zählen auch Kinderheilstätten, Sanatorien, Kur- und ähnliche Krankenhäuser (Fachabteilungen anderer Krankenhäuser). Im Unterschied zur Krankenhausstatistik werden Vorsorge- und Rehabilitationskliniken in der Beherbergungsstatistik nur dann erfasst, wenn die dort untergebrachten Personen überwiegend in der Lage sind, während des vorübergehenden Aufenthaltes den Anstaltsbereich zu verlassen und die gemeindlichen Fremdenverkehrseinrichtungen in Anspruch zu nehmen.

Abgrenzung der Reisegebiete

Nordsee

Alle Gemeinden auf dem Festland zwischen der deutsch-dänischen Grenze und dem Nord-Ostsee-Kanal, die unmittelbar an der Nordsee bzw. Elbe liegen, einschl. der Gemeinden im Innern der Halbinsel Eiderstedt, alle Gemeinden auf den nordfriesischen Inseln, die Hallig-Gemeinden sowie Helgoland.

Ostsee

Alle Gemeinden zwischen der deutsch-dänischen Grenze und der Grenze zu Mecklenburg-Vorpommern, die unmittelbar an der Ostsee liegen, einschl. der Gemeinden auf Fehmarn.

Holsteinische Schweiz

22 Gemeinden in den Kreisen Plön, Ostholstein und Segeberg.

Übriges Schleswig-Holstein

Alle Gemeinden, die den drei vorgenannten Reisegebieten nicht angehören.

Abgrenzung der Gemeindegruppen

Mineral- und Moorbäder (Heilbäder)

Heilklimatische Kurorte

Kneippkurorte

Nordseebäder

Nordseeheilbäder

Ostseebäder

Ostseeheilbäder

Luftkurorte

Erholungsorte

Sonstige Gemeinden

Die zu den einzelnen Gemeindegruppen gehörenden Gemeinden (Stand 01.01.2019) sind auf der letzten Seite dieses Berichts abgedruckt.

Hinweis

In Folge einer Berichtskreisüberprüfung sind Vorjahresvergleiche auf Gemeindeebene in einigen Regionen nur eingeschränkt möglich.

Die betroffenen Tabellenfelder sind deshalb mit einem „x“ gekennzeichnet.

Dadurch wird auch die Vergleichbarkeit in einigen Regionen beeinflusst.

Tabelle 1: Beherbergungsangebot sowie Ankünfte, Übernachtungen und Aufenthaltsdauer der Gäste in Schleswig-Holstein im Jahr 2019 (ohne Campingplätze) nach Kreisen und Gemeinden
- Beherbergungsstätten mit 10 und mehr Betten -

Land Kreis Gemeinde	Beherbergungsstätten ¹		Betten ²		Ankünfte		Übernachtungen		durchschnittliche Aufenthaltsdauer ³ Tage
	insgesamt	Veränderung zum Vorjahreszeitraum	insgesamt	Veränderung zum Vorjahreszeitraum	insgesamt	Veränderung zum Vorjahreszeitraum	insgesamt	Veränderung zum Vorjahreszeitraum	
	Anzahl	%	Anzahl	%	Anzahl	%	Anzahl	%	
01 Schleswig-Holstein	3 685	- 1,9	233 904	5,0	7 737 041	4,1	31 686 602	4,7	4,1
01000 Flensburg	24	x	2 068	x	204 128	x	357 014	x	1,7
02000 Kiel, Landeshauptstadt	49	4,3	4 998	4,9	412 970	7,1	866 065	7,6	2,1
03000 Lübeck, Hansestadt	104	1,0	12 153	14,4	819 822	8,7	2 047 281	12,2	2,5
04000 Neumünster, Stadt	12	-	1 072	- 2,3	93 495	- 0,2	187 090	- 0,4	2,0
51 Dithmarschen	313	- 4,0	12 915	15,1	366 440	4,5	1 793 977	6,4	4,9
51001 Albersdorf	2
51004 Bargenstedt	1
51011 Brunsbüttel, Stadt	5	- 16,7	174	- 8,4	12 011	- 7,0	26 883	- 5,3	2,2
51016 Burg (Dithmarschen)	1
51013 Büsum	171	x	8 677	x	236 699	x	1 268 158	x	5,4
51014 Büsumer Deichhausen	14	x	305	x	5 526	x	33 092	x	6,0
51027 Elpersbüttel	3	-	64	-	2 595	- 7,2	7 361	- 6,2	2,8
51030 Fedderingen	1
51034 Friedrichskoog	28	- 3,4	1 020	0,1	19 072	1,9	180 939	0,2	9,5
51043 Hedwigenkoog	6	-	142	-	1 822	-	16 017	2,2	8,8
51044 Heide, Stadt	3	-	271	4,2	20 744	1,8	43 522	0,9	2,1
51045 Hellschen-Heringsand-Unters.	1
51049 Hennstedt	1
51050 Hillgroven	2
51057 Kaiser-Wilhelm-Koog	6	-	110	- 0,0	757	15,2	5 050	- 3,8	6,7
51058 Karolinenkoog	1
51060 Kleve	1
51062 Kronprinzenkoog	2
51069 Lohe-Rickelshof	1
51071 Lunden	2
51072 Marne, Stadt	2
51074 Meldorf, Stadt	5	25,0	195	140,7	5 923	16,8	15 217	37,4	2,6
51077 Neufelderkoog	3	-	61	-	489	- 0,6	4 626	26,6	9,5
51079 Norddeich	2
51137 Nordermeldorf	3	- 25,0	56	- 17,6	718	54,4	5 840	72,1	8,1
51081 Nordewörden	1
51082 Nordhastedt	1
51084 Oesterdeichstrich	2
51085 Offenbüttel	1
51087 Ostrohe	1
51093 Reinsbüttel	2
51097 Sankt Michaelisdonn	2
51099 Schafstedt	3	-	171	-	5 044	3,2	15 824	- 7,9	3,1
51103 Schmedeswurth	1
51105 Schülp	1
51109 Süderdeich	1
51139 Süderdorf	1
51114 Tellingstedt	1
51121 Warwerort	4	33,3	76	40,7	1 730	26,9	5 494	36,1	3,2
51122 Weddingstedt	1

Tabelle 1: Beherbergungsangebot sowie Ankünfte, Übernachtungen und Aufenthaltsdauer der Gäste in Schleswig-Holstein im Jahr 2019 (ohne Campingplätze) nach Kreisen und Gemeinden

- Beherbergungsstätten mit 10 und mehr Betten -

Land Kreis Gemeinde	Beherbergungsstätten ¹		Betten ²		Ankünfte		Übernachtungen		durchschnittliche Aufenthaltsdauer ³ Tage
	insgesamt	Veränderung zum Vorjahreszeitraum	insgesamt	Veränderung zum Vorjahreszeitraum	insgesamt	Veränderung zum Vorjahreszeitraum	insgesamt	Veränderung zum Vorjahreszeitraum	
	Anzahl	%	Anzahl	%	Anzahl	%	Anzahl	%	
51126 Wennbüttel	1
51128 Wesselburener Deichhausen	2
51127 Wesselburen, Stadt	2
51129 Wesselburenerkoog	1
51132 Westerdeichstrich	10	x	269	x	7 111	x	28 616	x	4,0
51134 Windbergen	2
51113 Wöhrden	3	-	60	- 3,2	2 738	11,5	6 727	20,1	2,5
51136 Wrohm	1
53 Herzogtum Lauenburg	100	1,0	4 784	2,9	209 784	2,5	706 549	4,7	3,4
53003 Aumühle	3	-	56	- 0,0	5 292	8,2	7 837	1,4	1,5
53004 Bäk	3	-	160	3,2	5 180	7,7	12 664	20,7	2,4
53007 Basthorst	1
53009 Berkenthin	4	-	90	1,1	2 184	- 15,1	8 015	- 5,6	3,7
53011 Bliestorf	1
53014 Breitenfelde	1
53017 Brunstorf	1
53018 Buchholz	1
53026 Einhaus	1
53032 Geesthacht, Stadt	10	11,1	406	43,0	22 657	30,7	46 282	50,2	2,0
53041 Groß Grönu	1
53043 Groß Sarau	3	-	60	-	3 339	23,8	6 757	21,5	2,0
53044 Groß Schenkenberg	1
53046 Gudow	3	-	120	- 1,6	4 972	- 7,5	8 791	5,7	1,8
53049 Hamfelde	1
53050 Hamwarde	1
53054 Hollenbek	1
53057 Horst	1
53060 Kasseburg	1
53062 Kittlitz	2
53075 Krummesse	2
53076 Kuddewörde	2
53081 Lankau	1
53083 Lauenburg / Elbe, Stadt	6	-	384	-	21 453	- 3,1	41 578	- 3,3	1,9
53084 Lehmrade	2
53087 Lüttau	1
53090 Mölln, Stadt	14	- 6,7	953	1,0	43 380	2,5	220 150	1,7	5,1
53092 Müssen	1
53100 Ratzeburg, Stadt	9	-	807	4,1	37 742	4,0	174 399	5,8	4,6
53102 Römnitz	1
53107 Salem	4	100,0	139	12,1	1 825	- 21,0	8 191	6,4	4,5
53110 Schmilau	2
53111 Schnakenbek	2
53112 Schönberg	1
53116 Schwarzenbek, Stadt	3	- 25,0	109	- 26,4	4 997	- 21,0	15 289	- 21,6	3,1
53117 Seedorf	5	-	156	4,0	4 104	2,8	10 882	5,1	2,7
53129 Wentorf bei Hamburg	1
53133 Wohltorf	1
53136 Ziethen	1

Tabelle 1: Beherbergungsangebot sowie Ankünfte, Übernachtungen und Aufenthaltsdauer der Gäste in Schleswig-Holstein im Jahr 2019 (ohne Campingplätze) nach Kreisen und Gemeinden

- Beherbergungsstätten mit 10 und mehr Betten -

Land	Beherbergungsstätten ¹		Betten ²		Ankünfte		Übernachtungen		durchschnittliche Aufenthalts- dauer ³
Kreis	insgesamt	Veränderung zum Vorjahreszeit- raum	insgesamt	Veränderung zum Vorjahreszeit- raum	insgesamt	Veränderung zum Vorjahreszeit- raum	insgesamt	Veränderung zum Vorjahreszeit- raum	
Gemeinde									
Anzahl									
54 Nordfriesland	1 304	- 3,0	76 067	5,2	1 703 289	4,0	10 089 424	4,3	5,9
54004 Ahrenviölfeld	1
54005 Alkersum	10	- 9,1	222	- 11,9	1 890	- 37,7	14 882	- 27,8	7,9
54009 Aventoft	2
54010 Bargum	1
54012 Bohmstedt	1
54014 Bordelum	3	-	495	-	8 552	1,6	134 324	0,3	15,7
54015 Borgsum	10	- 9,1	235	- 16,4	2 143	- 23,2	16 721	- 25,2	7,8
54019 Bredstedt, Stadt	3	-	112	- 0,0	5 694	- 2,0	18 128	- 2,0	3,2
54020 Breklum	3	-	152	- 3,8	8 112	12,9	18 105	3,3	2,2
54022 Dagebüll	18	- 10,0	1 086	- 3,4	40 132	6,4	155 831	11,4	3,9
54025 Dunsum	2
54026 Elisabeth-Sophien-Koog	1
54166 Emmelsbüll-Horsbüll	9	-	178	- 7,3	2 029	- 7,8	11 933	- 4,6	5,9
54033 Friedrichstadt,Stadt	9	-	368	0,3	25 616	4,9	58 725	2,7	2,3
54034 Fr.-Wilh.-Lübke-Koog	1
54039 Gröde	1
54045 Högel	1
54071 Kolkerheide	1
54099 Ostenfeld (Husum)	1
54109 Risum-Lindholm	1
54125 Stadum	1
54161 Witzwort	1
54165 Galmsbüll	2
54035 Garding, Kirchspiel	4	x	96	x	1 432	x	10 688	x	7,5
54036 Garding, Stadt	6	x	148	x	2 680	x	10 825	x	4,0
54040 Grothusenkoog	2
54050 Hallig Hooge	9	- 10,0	345	- 2,3	6 690	1,0	32 825	- 2,8	4,9
54042 Hattstedt	1
54043 Hattstedtermarsch	2
54046 Hörnum (Sylt)	43	2,4	3 461	13,2	53 707	- 1,1	348 431	8,0	6,5
54055 Humtrup	2
54056 Husum, Stadt	21	-	1 336	- 0,5	85 361	6,3	215 040	7,7	2,5
54057 Immenstedt	2
54061 Kampen (Sylt)	27	x	1 997	x	26 679	x	174 754	x	6,6
54063 Katharinenheerd	3	50,0	60	50,0	589	285,0	3 049	185,8	5,2
54072 Kotzenbüll	3	-	38	-	518	4,2	3 559	2,9	6,9
54074 Langeneß	8	-	175	-	4 997	3,8	18 168	2,1	3,6
54075 Langenhorn	1
54076 Leck	1
54078 List auf Sylt	28	- 0,0	2 790	3,4	59 545	4,3	372 302	4,0	6,3
54083 Midlum	7	- 0,0	171	- 5,0	1 256	- 16,0	10 353	- 22,8	8,2
54085 Nebel	77	- 2,5	2 087	2,1	30 281	4,6	301 324	2,0	10,0
54086 Neukirchen	2
54087 Nieblum	38	- 5,0	2 339	3,6	24 746	0,2	186 280	3,0	7,5
54088 Niebüll, Stadt	3	- 25,0	424	- 3,4	26 535	- 10,9	78 100	- 1,0	2,9
54089 Norddorf auf Amrum	74	- 3,9	2 474	- 5,1	46 362	- 9,1	362 452	- 1,9	7,8
54090 Norderfriedrichskoog	1

Tabelle 1: Beherbergungsangebot sowie Ankünfte, Übernachtungen und Aufenthaltsdauer der Gäste in Schleswig-Holstein im Jahr 2019 (ohne Campingplätze) nach Kreisen und Gemeinden
- Beherbergungsstätten mit 10 und mehr Betten -

Land Kreis Gemeinde	Beherbergungsstätten ¹		Betten ²		Ankünfte		Übernachtungen		durchschnittliche Aufenthaltsdauer ³ Tage
	insgesamt	Veränderung zum Vorjahreszeitraum	insgesamt	Veränderung zum Vorjahreszeitraum	insgesamt	Veränderung zum Vorjahreszeitraum	insgesamt	Veränderung zum Vorjahreszeitraum	
	Anzahl	%	Anzahl	%	Anzahl	%	Anzahl	%	
54091 Nordstrand	27	- 10,0	515	- 10,9	8 702	- 2,5	50 298	- 7,0	5,8
54093 Ockholm	2
54094 Oevenum	12	-	330	-	5 797	2,9	32 930	- 3,7	5,7
54095 Oldenswort	10	-	211	3,9	3 272	9,9	22 693	12,2	6,9
54098 Oldsum	14	- 6,7	405	8,3	3 356	- 5,9	26 515	- 13,2	7,9
54100 Osterhever	5	x	94	x	1 451	x	9 551	x	6,6
54103 Pellworm	26	x	883	x	14 865	x	106 818	x	7,2
54104 Poppenbüll	4	-	65	32,7	577	44,6	3 761	19,1	6,5
54106 Rantrum	1
54108 Reußenköge	3	-	86	4,9	2 396	21,5	13 934	23,3	5,8
54110 Rodenäs	3	-	62	-	566	- 24,1	3 138	- 16,6	5,5
54113 Sankt Peter-Ording	157	x	10 896	x	306 657	x	1 617 211	x	5,3
54116 Schwabstedt	1
54119 Seeth	1
54120 Simonsberg	4	-	156	- 9,3	5 119	6,5	20 133	8,9	3,9
54124 Sprakebüll	2
54126 Stedesand	1
54129 Süderende	5	-	131	1,6	2 385	6,0	12 738	- 3,3	5,3
54131 Süderlügum	6	-	191	- 0,5	7 609	9,0	17 170	4,8	2,3
54132 Südermarsch	1
54136 Tinningstedt	1
54167 Enge-Sande	1
54168 Sylt	265	x	21 499	x	497 406	x	3 113 925	x	6,3
54134 Tating	14	x	406	x	7 416	x	31 808	x	4,3
54135 Tetenbüll	6	x	102	x	1 550	x	8 321	x	5,4
54138 Tönning, Stadt	17	x	793	x	29 159	x	93 255	x	3,2
54140 Tümlauer Koog	15	x	305	x	3 625	x	29 311	x	8,1
54141 Uelvesbüll	5	-	58	- 1,7	885	21,7	6 483	31,3	7,3
54143 Utersum	30	- 3,2	924	- 3,5	14 343	5,4	147 315	1,0	10,3
54145 Vollerwiek	8	x	197	x	2 796	x	23 846	x	8,5
54148 Welt	5	x	122	x	2 042	x	10 636	x	5,2
54149 Wenningstedt-Braderup (Sylt)	58	x	6 094	x	120 684	x	817 426	x	6,8
54150 Westerhever	8	- 11,1	207	- 8,8	4 355	- 8,9	20 915	0,8	4,8
54152 Wester-Ohrstedt	1
54156 Winnert	1
54158 Witsum	2
54160 Wittdün auf Amrum	37	-	1 627	3,3	24 457	3,0	195 032	3,0	8,0
54163 Wrixum	11	- 21,4	422	3,9	4 395	- 10,3	33 653	- 12,6	7,7
54164 Wyk auf Föhr, Stadt	86	- 5,5	7 437	5,9	124 125	12,3	948 652	6,3	7,6
55 Ostholstein	862	- 2,8	69 278	3,0	1 840 805	3,0	8 986 379	3,7	4,9
55001 Ahrensbök	3	-	67	-	716	- 4,5	1 716	19,8	2,4
55002 Altenkrempe	1
55004 Bad Schwartau, Stadt	7	16,7	413	4,0	13 121	5,8	114 567	- 0,8	8,7
55006 Beschendorf	1
55007 Bosau	10	-	404	- 1,9	13 836	1,9	44 394	- 7,4	3,2
55010 Dahme	75	x	5 403	x	62 001	x	429 053	x	6,9

Tabelle 1: Beherbergungsangebot sowie Ankünfte, Übernachtungen und Aufenthaltsdauer der Gäste in Schleswig-Holstein im Jahr 2019 (ohne Campingplätze) nach Kreisen und Gemeinden
- Beherbergungsstätten mit 10 und mehr Betten -

Land Kreis Gemeinde	Beherbergungsstätten ¹		Betten ²		Ankünfte		Übernachtungen		durchschnittliche Aufenthaltsdauer ³ Tage
	insgesamt	Veränderung zum Vorjahreszeitraum	insgesamt	Veränderung zum Vorjahreszeitraum	insgesamt	Veränderung zum Vorjahreszeitraum	insgesamt	Veränderung zum Vorjahreszeitraum	
	Anzahl	%	Anzahl	%	Anzahl	%	Anzahl	%	
55012 Eutin, Stadt	8	- 11,1	266	- 12,2	10 527	- 24,8	25 245	- 22,7	2,4
55046 Fehmarn, Stadt	210	x	10 725	x	246 864	x	1 295 101	x	5,2
55014 Göhl	1
55015 Gremersdorf	3	-	282	-	12 804	1,8	28 196	- 5,1	2,2
55016 Grömitz	125	x	11 140	x	240 304	x	1 355 433	x	5,6
55017 Großbrode	18	- 5,3	2 472	- 6,6	44 078	- 0,3	353 886	3,4	8,0
55018 Grube	5	-	137	- 0,7	1 657	9,3	13 101	49,0	7,9
55020 Harmsdorf	1
55021 Heiligenhafen, Stadt	29	- 3,3	6 256	1,1	161 298	4,6	677 881	7,8	4,2
55022 Heringsdorf	7	- 0,0	454	- 9,7	7 708	5,0	57 275	4,6	7,4
55023 Kabelhorst	1
55024 Kasseedorf	2
55025 Kellenhusen (Ostsee)	59	x	4 866	x	59 580	x	456 003	x	7,7
55028 Malente	35	- 14,6	1 838	- 10,4	65 824	- 11,2	361 159	- 5,7	5,5
55029 Manhagen	1
55031 Neukirchen	5	-	199	0,5	2 019	1,1	14 930	1,3	7,4
55032 Neustadt in Holstein	26	- 7,1	2 097	- 4,3	76 032	22,7	339 800	11,2	4,5
55033 Oldenburg in Holstein	4	-	91	4,6	6 194	- 6,2	10 673	- 0,8	1,7
55035 Ratekau	14	- 6,7	714	- 4,9	17 764	1,0	64 363	- 5,1	3,6
55036 Riepsdorf	5	-	110	4,8	1 046	- 16,7	5 263	20,1	5,0
55044 Scharbeutz	67	x	6 628	x	183 102	x	837 630	x	4,6
55037 Schashagen	10	-	430	- 1,8	7 897	- 1,8	57 084	- 3,1	7,2
55038 Schönwalde am Bungsberg	7	- 0,0	195	- 0,5	2 221	- 4,5	12 600	- 2,9	5,7
55039 Sierksdorf	17	- 0,0	1 281	6,8	26 608	6,5	146 109	7,4	5,5
55040 Stockelsdorf	2
55041 Süsel	4	-	159	8,2	4 617	11,0	18 192	6,1	3,9
55042 Timmendorfer Strand	95	- 1,0	8 027	13,1	317 962	- 0,7	1 302 975	0,3	4,1
55043 Wangels	4
56 Pinneberg	89	- 3,3	4 713	- 0,3	275 005	- 1,6	651 450	2,8	2,4
56001 Appen	1
56002 Barmstedt, Stadt	2
56006 Bokel	2
56010 Brande-Hörnerkirchen	1
56015 Elmshorn, Stadt	7	- 0,0	440	1,1	25 797	- 4,9	57 085	2,3	2,2
56019 Haselau	1
56024 Heist	2
56025 Helgoland	40	- 2,4	1 661	- 3,2	75 423	0,2	239 710	3,7	3,2
56026 Hemdingen	1
56028 Holm	1
56031 Köln-Reisiek	1
56033 Seester	1
56039 Pinneberg, Stadt	6	-	263	2,7	19 102	- 0,6	36 122	- 2,1	1,9
56040 Prisdorf	1
56041 Quickborn, Stadt	6	-	751	12,8	48 092	1,2	100 975	18,9	2,1

Tabelle 1: Beherbergungsangebot sowie Ankünfte, Übernachtungen und Aufenthaltsdauer der Gäste in Schleswig-Holstein im Jahr 2019 (ohne Campingplätze) nach Kreisen und Gemeinden

- Beherbergungsstätten mit 10 und mehr Betten -

Land Kreis Gemeinde	Beherbergungsstätten ¹		Betten ²		Ankünfte		Übernachtungen		durchschnittliche Aufenthaltsdauer ³ Tage
	insgesamt	Veränderung zum Vorjahreszeitraum	insgesamt	Veränderung zum Vorjahreszeitraum	insgesamt	Veränderung zum Vorjahreszeitraum	insgesamt	Veränderung zum Vorjahreszeitraum	
	Anzahl	%	Anzahl	%	Anzahl	%	Anzahl	%	
56043 Rellingen	3	-	196	-	13 320	- 10,0	26 585	- 3,8	2,0
56044 Schenefeld, Stadt	2
56047 Tangstedt	2
56048 Tornesch, Stadt	2
56049 Uetersen, Stadt	2
56050 Wedel, Stadt	4	-	341	0,6	27 466	- 4,2	56 142	- 4,0	2,0
57 Plön	214	- 2,3	12 281	3,2	297 745	2,2	1 389 040	1,6	4,7
57001 Ascheberg (Holstein)	2
57004 Behrendorf (Ostsee)	10	- 9,1	589	- 4,5	3 653	1,6	29 959	0,4	8,2
57007 Blekendorf	17	6,3	456	13,2	4 928	0,1	30 975	13,3	6,3
57009 Bösdorf	7	- 0,0	274	- 0,0	5 196	- 6,0	56 994	5,4	11,0
57011 Bothkamp	2
57012 Brodersdorf	1
57015 Dersau	3	-	112	- 0,0	4 787	- 6,4	11 256	- 6,9	2,4
57090 Fargau-Pratjau	1
57024 Großharrie	1
57025 Heikendorf	3
57029 Hohenfelde	9	12,5	318	26,2	3 810	- 1,8	25 852	- 5,1	6,8
57030 Hohwacht (Ostsee)	39	x	1 550	x	45 959	x	174 208	x	3,8
57040 Krokau	1
57041 Krummbek	1
57042 Kühren	1
57043 Laboe	15	7,1	1 585	4,1	32 478	0,5	161 325	- 2,5	5,0
57046 Lehmkuhlen	2
57048 Lütjenburg, Stadt	2
57049 Lutterbek	2
57053 Nehmten	1
57055 Panker	3	- 25,0	71	- 25,3	4 404	- 4,3	9 832	- 13,0	2,2
57056 Passade	1
57057 Plön, Stadt	14	- 0,0	1 182	5,3	38 241	4,7	146 339	0,5	3,8
57060 Prasdorf	4	33,3	173	34,1	2 819	24,6	20 055	22,2	7,1
57062 Preetz	1
57066 Rastorf	1
57068 Rendswühren	1
57069 Ruhwinkel	2
57070 Schellhorn	1
57073 Schönberg (Holstein)	37	x	3 402	x	67 617	x	447 092	x	6,6
57074 Schönkirchen	2
57076 Schwartbuck	1
57091 Schwentinental, Stadt	2
57077 Selent	1
57078 Stakendorf	2
57079 Stein	8	-	856	- 0,5	13 708	- 2,8	88 321	- 1,3	6,4
57080 Stolpe	1
57084 Wahlstorf	2
57085 Wankendorf	1

Tabelle 1: Beherbergungsangebot sowie Ankünfte, Übernachtungen und Aufenthaltsdauer der Gäste in Schleswig-Holstein im Jahr 2019 (ohne Campingplätze) nach Kreisen und Gemeinden

- Beherbergungsstätten mit 10 und mehr Betten -

Land Kreis Gemeinde	Beherbergungsstätten ¹		Betten ²		Ankünfte		Übernachtungen		durchschnittliche Aufenthaltsdauer ³ Tage
	insgesamt	Veränderung zum Vorjahreszeitraum	insgesamt	Veränderung zum Vorjahreszeitraum	insgesamt	Veränderung zum Vorjahreszeitraum	insgesamt	Veränderung zum Vorjahreszeitraum	
	Anzahl	%	Anzahl	%	Anzahl	%	Anzahl	%	
57087 Wendtorf	2
57088 Wisch	6	-	253	8,6	2 287	- 6,8	13 565	- 12,3	5,9
57089 Wittmoldt	1
58 Rendsburg-Eckernförde	201	1,0	12 450	0,3	488 528	2,6	1 869 681	0,9	3,8
58001 Achterwehr	3	-	51	-	1 018	-	2 408	3,7	2,4
58175 Ahlefeld-Bistensee	2
58003 Alt Duvenstedt	2
58005 Altenholz	2
58007 Arpsdorf	2
58008 Ascheffel	1
58009 Aukrug	4	33,3	275	5,0	5 744	57,7	83 137	- 0,1	14,5
58012 Barkelsby	1
58013 Beldorf	1
58015 Beringstedt	1
58019 Bönnhusen	1
58022 Bordesholm	1
58025 Bornholt	3	-	48	-	708	- 25,0	2 873	- 12,4	4,1
58029 Breiholz	1
58030 Brekendorf	1
58032 Brodersby	10	-	1 203	- 0,2	26 290	4,0	204 810	1,3	7,8
58034 Büdelsdorf, Stadt	2
58035 Bünsdorf	1
58040 Damp	5
58038 Dätgen	1
58042 Dörphof	9	-	290	1,4	4 516	- 4,3	23 893	- 2,5	5,3
58043 Eckernförde, Stadt	18	5,9	986	1,6	51 111	- 0,3	143 132	1,1	2,8
58047 Elsdorf-Westermühlen	1
58051 Felm	1
58054 Fockbek	4	-	88	18,9	6 415	20,9	11 162	16,6	1,7
58055 Freidrichsgraben	1
58057 Gammelby	1
58058 Gettorf	1
58059 Gnutz	1
58102 Goosefeld	1
58063 Grevkrug	1
58065 Groß Vollstedt	2
58066 Groß Wittensee	3	-	328	-	9 655	5,0	33 023	1,3	3,4
58067 Güby	3	-	95	- 2,1	2 795	-	9 420	- 6,6	3,4
58069 Haby	1
58070 Hamdorf	1
58072 Hanerau-Hademarschen	2
58073 Haßmoor	1
58074 Heinkenborstel	2
58077 Hohenwestedt	3	-	87	- 2,2	2 223	- 14,5	6 785	- 10,7	3,1
58078 Hohn	1
58080 Holtsee	1

Tabelle 1: Beherbergungsangebot sowie Ankünfte, Übernachtungen und Aufenthaltsdauer der Gäste in Schleswig-Holstein im Jahr 2019 (ohne Campingplätze) nach Kreisen und Gemeinden

- Beherbergungsstätten mit 10 und mehr Betten -

Land Kreis Gemeinde	Beherbergungsstätten ¹		Betten ²		Ankünfte		Übernachtungen		durchschnittliche Aufenthaltsdauer ³ Tage
	insgesamt	Veränderung zum Vorjahreszeitraum	insgesamt	Veränderung zum Vorjahreszeitraum	insgesamt	Veränderung zum Vorjahreszeitraum	insgesamt	Veränderung zum Vorjahreszeitraum	
	Anzahl	%	Anzahl	%	Anzahl	%	Anzahl	%	
58082 Holzdorf	3	-	46	-	1 442	19,2	4 747	34,5	3,3
58086 Jevenstedt	4	-	97	- 3,0	2 071	- 13,1	5 654	- 6,3	2,7
58087 Karby	2
58088 Klein Wittensee	1
58090 Kosel	4	-	289	2,5	3 444	12,3	19 949	0,4	5,8
58092 Kronshagen	2
58094 Langwedel	2
58099 Loose	1
58103 Meezen	1
58107 Molfsee	2
58108 Mühbrook	2
58110 Neudorf-Bornstein	1
58115 Nindorf	1
58116 Noer	1
58117 Nortorf, Stadt	3	-	120	-	9 729	- 11,2	18 297	- 1,7	1,9
58121 Osdorf	2
58123 Osterby	1
58124 Osterrönfeld	3	-	60	-	5 252	55,9	11 143	31,0	2,1
58125 Osterstedt	1
58127 Owschlag	1
58128 Padenstedt	3	-	137	- 0,0	3 833	- 2,2	17 741	- 3,4	4,6
58132 Rade bei Rendsburg	1
58135 Rendsburg, Stadt	11	- 15,4	821	16,3	57 004	9,6	121 764	11,8	2,1
58142 Schinkel	1
58147 Schülp bei Nortorf	2
58150 Schwedeneck	4	-	340	- 2,9	3 914	- 5,3	69 611	0,8	17,8
58152 Sehestedt	4	33,3	98	14,0	2 020	- 1,7	7 052	14,6	3,5
58156 Steinfeld	3	-	86	-	1 884	5,6	8 716	9,1	4,6
58157 Strande	4	-	168	-	13 445	8,7	32 823	1,0	2,4
58158 Tackesdorf	1
58162 Thumbby	1
58164 Todenbüttel	1
58166 Waabs	12	9,1	546	13,0	8 738	17,8	37 603	13,8	4,3
58169 Wasbek	1
58171 Westensee	1
58172 Westerrönfeld	1
58173 Windeby	2
58174 Winnemark	4	33,3	162	7,3	2 651	24,2	8 965	25,3	3,4
59 Schleswig-Flensburg	249	1,2	12 030	7,6	449 777	7,9	1 400 741	12,0	3,1
59102 Ahneby	2
59002 Arnis, Stadt	4	33,3	71	29,1	602	45,1	5 176	42,3	8,6
59005 Bergenhusen	1
59187 Boren	4	x	113	x	1 582	x	11 732	x	7,4
59012 Borgwedel	2
59009 Börm	2
59189 Brodersby-Goltoft	5	x	161	x	2 169	x	11 024	x	5,1

Tabelle 1: Beherbergungsangebot sowie Ankünfte, Übernachtungen und Aufenthaltsdauer der Gäste in Schleswig-Holstein im Jahr 2019 (ohne Campingplätze) nach Kreisen und Gemeinden

- Beherbergungsstätten mit 10 und mehr Betten -

Land Kreis Gemeinde	Beherbergungsstätten ¹		Betten ²		Ankünfte		Übernachtungen		durchschnittliche Aufenthaltsdauer ³ Tage
	insgesamt	Veränderung zum Vorjahreszeitraum	insgesamt	Veränderung zum Vorjahreszeitraum	insgesamt	Veränderung zum Vorjahreszeitraum	insgesamt	Veränderung zum Vorjahreszeitraum	
	Anzahl	%	Anzahl	%	Anzahl	%	Anzahl	%	
59042 Idstedt	1
59107 Eggebek	1
59109 Esgrus	2
59026 Fehrdorf	1
59112 Gelting	11	-	399	1,0	7 188	- 0,4	48 890	1,3	6,8
59113 Glücksburg / Ostsee, Stadt	25	x	1 298	x	55 592	x	161 295	x	2,9
59034 Grödersby	3	-	73	-	643	- 4,7	4 744	- 2,3	7,4
59118 Grundhof	1
59183 Handewitt	6	-	347	-	26 920	- 4,5	56 265	- 6,5	2,1
59120 Harrislee	9	-	613	- 29,6	63 640	2,1	112 484	- 2,6	1,8
59121 Hasselberg	11	-	398	- 0,3	8 786	23,7	42 578	1,6	4,8
59127 Husby	1
59043 Jagel	1
59044 Jübek	2
59045 Kappeln, Stadt	32	10,3	2 450	44,6	69 534	45,1	311 230	44,5	4,5
59136 Kronsgaard	10	-	597	- 8,7	9 901	- 10,3	58 606	- 10,0	5,9
59053 Kropp	2
59137 Langballig	3	-	54	- 3,6	2 560	- 8,3	4 869	- 10,6	1,9
59057 Lürschau	1
59142 Maasholm	10	-	206	3,5	3 809	- 1,6	22 085	- 4,7	5,8
59185 Mittelangeln	1
59060 Mohrkirch	1
59145 Munkbrarup	3	-	120	-	2 523	24,1	15 349	49,0	6,1
59147 Nieby	2
59148 Niesgrau	3	- 25,0	61	- 10,3	1 398	- 40,3	4 452	- 29,4	3,2
59065 Nottfeld	1
59184 Oeversee	4	-	132	- 17,0	6 142	- 31,6	17 896	- 20,4	2,9
59152 Pommerby	6	- 14,3	184	- 7,1	3 745	10,0	21 393	5,0	5,7
59155 Rabenholz	1
59068 Rabenkirchen-Faulück	2
59158 Schafflund	1
59074 Scheggerott	1
59075 Schleswig, Stadt	15	- 6,3	857	- 0,8	64 308	1,9	132 962	3,6	2,1
59078 Selk	1
59079 Silberstedt	1
59161 Sörup	4	-	71	-	3 722	- 0,1	7 787	0,6	2,1
59188 Stapel	4	-	81	- 3,6	1 429	9,6	4 480	- 30,8	3,1
59164 Steinberg	10	- 9,1	327	4,5	8 119	13,8	34 073	10,9	4,2
59186 Steinbergkirche	5	-	310	-	5 590	10,3	23 008	8,0	4,1
59167 Sterup	3	-	82	-	1 657	26,1	4 602	- 5,5	2,8
59168 Stoltebüll	4	-	111	3,7	1 497	- 18,5	8 402	- 13,1	5,6
59083 Süderbrarup	2
59171 Tarp	3	-	164	-	16 689	- 1,3	34 887	4,0	2,1
59178 Tielen	5	66,7	110	139,1	707	54,4	10 195	146,4	14,4
59092 Treia	1
59097 Twedt	1

Tabelle 1: Beherbergungsangebot sowie Ankünfte, Übernachtungen und Aufenthaltsdauer der Gäste in Schleswig-Holstein im Jahr 2019 (ohne Campingplätze) nach Kreisen und Gemeinden

- Beherbergungsstätten mit 10 und mehr Betten -

Land	Beherbergungsstätten ¹		Betten ²		Ankünfte		Übernachtungen		durchschnittliche Aufenthalts- dauer ³
	insgesamt	Veränderung zum Vorjahreszeit- raum	insgesamt	Veränderung zum Vorjahreszeit- raum	insgesamt	Veränderung zum Vorjahreszeit- raum	insgesamt	Veränderung zum Vorjahreszeit- raum	
Kreis	Anzahl	%	Anzahl	%	Anzahl	%	Anzahl	%	Tage
Gemeinde									
59094 Ulsnis	5	25,0	152	14,3	2 594	4,1	13 267	12,0	5,1
59173 Wallsbüll	1
59174 Wanderup	3	-	75	2,7	6 957	17,1	14 837	7,4	2,1
59176 Wees	1
59178 Westerholz	5	66,7	110	139,1	707	54,4	10 195	146,4	14,4
60 Segeberg	71	- 1,4	5 093	1,5	308 061	3,4	800 715	1,9	2,6
60002 Alveslohe	1
60004 Bad Bramstedt, Stadt	7	- 0,0	674	0,3	39 470	- 3,6	146 754	- 6,1	3,7
60005 Bad Segeberg, Stadt	8	-	1 031	2,5	47 208	2,6	219 927	3,3	4,7
60007 Bark	1
60010 Blunk	1
60012 Bornhöved	1
60019 Ellerau	3	-	80	-	3 525	- 12,6	6 343	- 11,1	1,8
60034 Hartenholm	1
60036 Hasenmoor	1
60038 Heidmühlen	1
60039 Henstedt-Ulzburg	4	-	328	2,2	17 957	7,5	37 837	3,5	2,1
60044 Kaltenkirchen, Stadt	3	-	173	- 1,1	14 861	- 0,3	24 415	- 1,7	1,6
60045 Kattendorf	1
60053 Leezen	2
60054 Lentföhrden	1
60057 Mözen	2
60062 Neversdorf	1
60063 Norderstedt, Stadt	22	10,0	1 754	4,1	135 343	7,9	259 584	9,0	1,9
60067 Pronstorf	4	-	205	9,0	10 728	9,1	20 757	2,5	1,9
60070 Schackendorf	1
60072 Schmalensee	1
60075 Seedorf	1
60089 Trappenkamp	1
60101 Wittenborn	1
61 Steinburg	38	5,6	1 112	4,1	57 904	- 3,2	126 781	- 0,2	2,2
61015 Borsfleth	2
61016 Breitenberg	1
61018 Brokdorf	1
61026 Elskop	1
61029 Glückstadt, Stadt	11	22,2	303	18,4	18 973	5,3	40 647	8,7	2,1
61036 Hennstedt	1
61039 Hodorf	1
61043 Holstenniendorf	1
61046 Itzehoe, Stadt	4	- 20,0	226	- 14,4	16 292	- 8,6	34 356	- 9,5	2,1
61049 Kellinghusen, Stadt	2
61118 Kollmar	1
61056 Kremppeheide	1
61064 Lockstedt	1
61119 Neuendorf-Sachsenbande	1
61086 Poyenberg	1

Tabelle 1: Beherbergungsangebot sowie Ankünfte, Übernachtungen und Aufenthaltsdauer der Gäste in Schleswig-Holstein im Jahr 2019 (ohne Campingplätze) nach Kreisen und Gemeinden

- Beherbergungsstätten mit 10 und mehr Betten -

Land Kreis Gemeinde	Beherbergungsstätten ¹		Betten ²		Ankünfte		Übernachtungen		durchschnittliche Aufenthaltsdauer ³ Tage
	insgesamt	Veränderung zum Vorjahreszeitraum	insgesamt	Veränderung zum Vorjahreszeitraum	insgesamt	Veränderung zum Vorjahreszeitraum	insgesamt	Veränderung zum Vorjahreszeitraum	
	Anzahl	%	Anzahl	%	Anzahl	%	Anzahl	%	
61095 Sankt Margarethen	2
61097 Schenefeld	1
61098 Schlotfeld	1
61110 Wewelsfleth	1
61113 Wilster, Stadt	3	-	78	11,4	3 732	- 20,4	9 589	- 2,0	2,6
62 Stormarn	55	5,8	2 890	5,8	209 288	1,5	414 415	4,4	2,0
62001 Ahrensburg, Stadt	4	-	415	11,0	41 953	1,6	74 745	4,9	1,8
62090 Ammersbek	1
62004 Bad Oldesloe, Stadt	5	-	468	0,2	32 291	- 18,0	59 683	- 14,1	1,8
62006 Bargteheide, Stadt	2
62009 Barsbüttel	2
62011 Braak	2
62016 Elmenhorst	1
62018 Glinde, Stadt	3	-	133	-	14 528	- 4,9	27 074	- 5,8	1,9
62021 Grönwohld	1
62023 Großhansdorf	1
62025 Hamberge	1
62027 Hammoor	1
62035 Hoisdorf	3	50,0	154	15,8	5 812	22,4	14 997	16,5	2,6
62045 Lütjensee	6	-	200	- 33,3	14 227	- 5,6	30 115	- 2,6	2,1
62060 Reinbek, Stadt	5	66,7	298	44,7	29 705	37,6	51 159	42,4	1,7
62061 Reinfeld (Holstein), Stadt	4	- 20,0	180	- 4,3	9 128	4,7	19 740	1,5	2,2
62065 Rümpel	1
62069 Siek	2
62071 Stapelfeld	3	-	91	1,1	8 921	- 3,2	16 140	- 1,4	1,8
62076 Tangstedt	1
62092 Travenbrück	2
62081 Tremsbüttel	1
62082 Tritttau	1
62086 Witzhave	1
62087 Zarpen	1

¹ Im Juli geöffnete Beherbergungsstätten

² Im Juli angebotene Betten / Schlafgelegenheiten

³ Rechnerischer Wert: Übernachtungen / Ankünfte

**Tabelle 2: Ankünfte, Übernachtungen und Aufenthaltsdauer der Gäste auf Campingplätzen
in Schleswig-Holstein im Jahr 2019 nach Kreisen und Gemeinden**
- Campingplätze mit 10 und mehr Stellplätzen -

Land	Campingplätze ¹	Stellplätze ²		Ankünfte		Übernachtungen		durchschnittliche Aufent- halts- dauer ³
	insgesamt	insgesamt	Veränder- ung zum Vorjahres- monat	insgesamt	Veränder- ung zum Vorjah- reszeit- raum	insgesamt	Veränder- ung zum Vorjah- reszeit- raum	
Kreis								
Gemeinde	Anzahl	Anzahl	%	Anzahl	%	Anzahl	%	Tage
Schleswig-Holstein	275	21 424	1,2	1 186 789	1,9	4 288 192	2,1	3,6
02000 Kiel, Landeshauptstadt	2
03000 Lübeck, Hansestadt	5	326	17,7	47 366	12,6	83 941	15,6	1,8
04000 Neumünster, Stadt	1
51 Dithmarschen	20	1 229	- 3,8	79 915	- 0,6	240 902	- 0,8	3,0
51011 Brunsbüttel, Stadt	2
51013 Büsum	3	460	0,0	48 698	4,1	163 073	- 0,2	3,3
51020 Delve	1
51034 Friedrichskoog	2
51044 Heide, Stadt	1
51049 Hennstedt	1
51051 Hochdonn	1
51074 Meldorf, Stadt	1
51097 Sankt Michaelisdonn	1
51121 Warwerort	1
51127 Wesselburen, Stadt	1
51129 Wesselburenerkoog	1
51132 Westerdeichstrich	3	193	- 23,7	6 613	16,3	31 889	16,4	4,8
53 Herzogtum Lauenburg	16	730	-	44 927	14,2	101 137	16,4	2,3
53006 Basedow	1
53020 Büchen	1
53018 Buchholz	1
53032 Geesthacht, Stadt	1
53046 Gudow	1
53048 Güster	1
53083 Lauenburg/Elbe, Std.	1
53084 Lehmrade	1
53090 Mölln, Stadt	1
53100 Ratzeburg, Stadt	1
53102 Römnitz	2
53107 Salem	1
53117 Seedorf	1
53123 Sterley	1
53132 Witzeeze	1
54 Nordfriesland	39	3 794	7,5	198 046	0,5	801 804	- 4,0	4,0
54022 Dagebüll	1
54026 Elisabeth-Sophien-Koog	1
54033 Friedrichstadt,Stadt	2
54050 Hallig Hooge	1
54046 Hörnum (Sylt)	1
54056 Husum, Stadt	3	310	-	16 450	0,5	40 924	12,1	2,5
54061 Kampen (Sylt)	1
54076 Leck	2
54088 Niebüll, Stadt	1
54091 Nordstrand	2
54103 Pellworm	1

**Tabelle 2: Ankünfte, Übernachtungen und Aufenthaltsdauer der Gäste auf Campingplätzen
in Schleswig-Holstein im Jahr 2019 nach Kreisen und Gemeinden**
- Campingplätze mit 10 und mehr Stellplätzen -

Land	Campingplätze ¹	Stellplätze ²		Ankünfte		Übernachtungen		durchschnittliche Aufenthaltsdauer ³ Tage
	Kreis	insgesamt	insgesamt	Veränderung zum Vorjahresmonat	insgesamt	Veränderung zum Vorjahreszeitraum	insgesamt	Veränderung zum Vorjahreszeitraum
Gemeinde		Anzahl	Anzahl	%	Anzahl	%	Anzahl	%
54106 Rantrum		1
54108 Reußenköge		1
54113 Sankt Peter-Ording		8	663	-	73 251	5,2	236 043	6,8
54120 Simonsberg		1
54168 Sylt		5	1 012	31,8	28 903	- 0,9	176 647	- 13,8
54134 Tating		1
54138 Tönning, Stadt		2
54143 Utersum		1
54149 Wenningstedt-Braderup (Sylt)		1
54160 Wittdün auf Amrum		2
55 Ostholstein		75	8 032	2,4	416 561	2,6	1 833 799	4,8
55004 Bad Schwartau, Stadt		1
55007 Bosau		1
55010 Dahme		2
55012 Eutin, Stadt		2
55046 Fehmarn, Stadt		19	3 740	0,9	170 228	5,8	989 220	7,5
55015 Gremersdorf		1
55016 Grömitz		10	323	- 3,0	19 957	- 7,5	57 998	- 3,0
55017 Großenbrode		3	171	- 1,2	12 442	- 9,6	30 113	- 2,3
55018 Grube		2
55021 Heiligenhafen, Stadt		1
55022 Heringsdorf		3	70	- 6,7	483	- 4,5	5 683	0,9
55025 Kellenhusen (Ostsee)		1
55027 Lensahn		1
55028 Malente		1
55031 Neukirchen		5	348	-	13 342	9,4	63 511	8,2
55032 Neustadt in Holstein		7	561	8,3	25 674	3,3	100 963	1,9
55044 Scharbeutz		7	468	1,7	44 388	- 2,3	120 113	1,8
55037 Schashagen		4	439	7,3	22 548	2,8	102 917	9,2
55039 Sierksdorf		1
55041 Süsel		1
55042 Timmendorfer Strand		1
55043 Wangels		1
56 Pinneberg		3	166	-	10 788	15,9	30 032	45,8
56021 Hasloh		1
56025 Helgoland		1
56050 Wedel, Stadt		1
57 Plön		33	2 019	- 4,6	95 235	- 5,7	388 384	- 3,2
57001 Ascheberg (Holstein)		1
57004 Behrendorf (Ostsee)		2
57005 Belau		1
57007 Blekendorf		3	157	-	10 045	- 0,7	43 221	0,5
57009 Bösdorf		3	236	-	17 176	2,2	58 423	2,1
57015 Dersau		1
57025 Heikendorf		1
57029 Hohenfelde		2
57030 Hohwacht (Ostsee)		1
57043 Laboe		1

**Tabelle 2: Ankünfte, Übernachtungen und Aufenthaltsdauer der Gäste auf Campingplätzen
in Schleswig-Holstein im Jahr 2019 nach Kreisen und Gemeinden**
- Campingplätze mit 10 und mehr Stellplätzen -

Land Kreis Gemeinde	Campingplätze ¹	Stellplätze ²		Ankünfte		Übernachtungen		durchschnittliche Aufenthaltsdauer ³ Tage
	insgesamt	insgesamt	Veränderung zum Vorjahresmonat	insgesamt	Veränderung zum Vorjahreszeitraum	insgesamt	Veränderung zum Vorjahreszeitraum	
	Anzahl	Anzahl	%	Anzahl	%	Anzahl	%	
57044 Lammershagen	1
57053 Nehnten	2
57057 Plön, Stadt	1
57062 Preetz, Stadt	1
57073 Schönberg (Holstein)	4	355	-	16 544	- 15,7	68 453	- 6,2	4,1
57078 Stakendorf	1
57079 Stein	3	232	- 0,9	7 679	- 6,7	53 032	0,1	6,9
57084 Wahlstorf	1
57087 Wendtorf	2
57088 Wisch	1
58 Rendsburg-Eckernförde	34	2 404	- 0,3	146 813	4,9	450 777	2,2	3,1
58175 Ahlefeld-Bistensee	1
58004 Altenhof	1
58012 Barkelsby	1
58023 Borgdorf-Seedorf	1
58029 Breiholz	1
58040 Damp	3	290	3,6	16 006	- 3,9	39 006	- 4,2	2,4
58042 Dörphof	1
58043 Eckernförde, Stadt	1
58066 Groß Wittensee	1
58075 Hörsten	1
58090 Kosel	1
58093 Krummwisch	1
58094 Langwedel	2
58116 Noer	1
58117 Nortorf, Stadt	1
58124 Osterrönfeld	1
58128 Padenstedt	1
58135 Rendsburg, Stadt	2
58140 Schacht-Audorf	1
58150 Schwedeneck	2
58152 Sehestedt	1
58166 Waabs	7	902	0,2	40 273	3,4	201 149	5,3	5,0
58171 Westensee	1
59 Schleswig-Flensburg	30	1 773	- 1,7	101 932	- 3,8	262 977	2,5	2,6
59002 Arnis, Stadt	1
59187 Boren	1
59189 Brodersby-Goltoft	1
59018 Busdorf	1
59112 Gelting	2
59113 Glücksburg / Ostsee, Stadt	1
59183 Handewitt	1
59116 Großsolt	1
59121 Hasselberg	2
59043 Jagel	1
59045 Kappeln, Stadt	3	105	5,0	11 452	- 23,9	24 726	- 13,3	2,2

**Tabelle 2: Ankünfte, Übernachtungen und Aufenthaltsdauer der Gäste auf Campingplätzen
in Schleswig-Holstein im Jahr 2019 nach Kreisen und Gemeinden**
- Campingplätze mit 10 und mehr Stellplätzen -

Land Kreis Gemeinde	Campingplätze ¹	Stellplätze ²		Ankünfte		Übernachtungen		durchschnittliche Aufenthaltsdauer ³ Tage
	insgesamt	insgesamt	Veränderung zum Vorjahresmonat	insgesamt	Veränderung zum Vorjahreszeitraum	insgesamt	Veränderung zum Vorjahreszeitraum	
	Anzahl	Anzahl	%	Anzahl	%	Anzahl	%	
59148 Niesgrau	1
59079 Silberstedt	1
59137 Langballig	1
59142 Maasholm	1
59143 Medelby	1
59145 Munkbrarup	1
59152 Pommerby	2
59068 Rabenkirchen-Faulück	1
59075 Schleswig, Stadt	1
59159 Sieverstedt	1
59164 Steinberg	3	65	-	2 604	- 9,5	7 778	- 7,7	3,0
59178 Westerholz	1
60 Segeberg	12	538	- 9,3	18 592	4,1	40 943	- 2,9	2,2
60004 Bad Bramstedt, Stadt	1
60005 Bad Segeberg, Stadt	2
60012 Bornhöved	1
60039 Henstedt-Ulzburg	1
60049 Klein Rönau	1
60058 Nahe	1
60062 Neversdorf	1
60080 Stocksee	1
60095 Weddelbrook	1
60101 Wittenborn	1
61 Steinburg	4	88	-	8 988	- 4,4	13 466	- 2,3	1,5
61018 Brokdorf	1
61022 Dägeling	1
61113 Wilster, Stadt	1
61118 Kollmar	1
62 Stormarn	1
62022 Großensee	1

¹ Im Juli geöffnete Campingplätze für Urlaubscamping

² Im Juli angebotene Stellplätze für Urlaubscamping

³ Rechnerischer Wert: Übernachtungen / Ankünfte

**Tabelle 3: Ankünfte, Übernachtungen und Aufenthaltsdauer der Gäste in Schleswig-Holstein
im Jahr 2019 nach Kreisen und Gemeinden**

- Beherbergungsstätten und Campingplätze mit 10 und mehr Betten/Stellplätzen zusammen -

Land Kreis Gemeinde	Beherbergungs- stätten ¹	Campingplätze ²	Ankünfte		Übernachtungen		durch- schnitt- liche Aufent- halts- dauer ³
	insgesamt	insgesamt	insgesamt	Veränder- ung zum Vorjah- reszeit- raum	insgesamt	Veränder- ung zum Vorjah- reszeit- raum	
	Anzahl	Anzahl	Anzahl	%	Anzahl	%	
Schleswig-Holstein	3 685	275	8 923 830	3,8	35 974 794	4,4	4,0
01000 Flensburg	24	-	204 128	x	357 014	x	1,7
02000 Kiel, Landeshauptstadt	49	2
03000 Lübeck, Hansestadt	104	5	867 188	8,9	2 131 222	12,3	2,5
04000 Neumünster, Stadt	12	1
51 Dithmarschen	313	20	446 355	3,5	2 034 879	5,5	4,6
51001 Albersdorf	2	-
51004 Bargenstedt	1	-
51011 Brunsbüttel, Stadt	5	2
51016 Burg (Dithmarschen)	1	-
51013 Büsum	171	3	285 397	x	1 431 231	x	5,0
51014 Büsumer Deichhausen	14	-	5 526	x	33 092	x	6,0
51020 Delve	-	1
51027 Elpersbüttel	3	-	2 595	- 7,2	7 361	- 6,2	2,8
51030 Fedderingen	1	-
51034 Friedrichskoog	28	2
51043 Hedwigenkoog	6	-	1 822	-	16 017	2,2	8,8
51044 Heide, Stadt	3	1
51045 Hellschen-Heringsand-Unters.	1	-
51049 Hennstedt	1	1
51050 Hillgroven	2	-
51051 Hochdonn	-	1
51057 Kaiser-Wilhelm-Koog	6	-	757	15,2	5 050	- 3,8	6,7
51058 Karolinenkoog	1	-
51060 Kleve	1	-
51062 Kronprinzenkoog	2	-
51069 Lohe-Rickelshof	1	-
51071 Lunden	2	-
51072 Mame, Stadt	2	-
51074 Meldorf, Stadt	5	1
51077 Neufelderkoog	3	-	489	- 0,6	4 626	26,6	9,5
51079 Norddeich	2	-
51137 Nordermeldorf	3	1
51081 Nordewöhrden	1	-
51082 Nordhastedt	1	-
51084 Oesterdeichstrich	2	-
51085 Offenbüttel	1	-
51087 Ostrohe	1	-
51093 Reinsbüttel	2	-
51097 Sankt Michaelisdonn	2	1	7 727	- 11,1	23 742	- 1,4	3,1
51099 Schafstedt	3	-	5 044	3,2	15 824	- 7,9	3,1
51103 Schmedeswurth	1	-
51105 Schülz	1	-
51109 Süderdeich	1	-
51139 Süderdorf	1	-
51114 Tellingstedt	1	-

**Tabelle 3: Ankünfte, Übernachtungen und Aufenthaltsdauer der Gäste in Schleswig-Holstein
im Jahr 2019 nach Kreisen und Gemeinden**

- Beherbergungsstätten und Campingplätze mit 10 und mehr Betten/Stellplätzen zusammen -

Land Kreis Gemeinde	Beherbergungs- stätten ¹	Campingplätze ²	Ankünfte		Übernachtungen		durch- schnitt- liche Aufent- halts- dauer ³
	insgesamt	insgesamt	insgesamt	Veränder- ung zum Vorjah- reszeit- raum	insgesamt	Veränder- ung zum Vorjah- reszeit- raum	
	Anzahl	Anzahl	Anzahl	%	Anzahl	%	
51121 Warwerort	4	1
51122 Weddingstedt	1	-
51126 Wennbüttel	1	-
51128 Wesselburener Deichhausen	2	-
51127 Wesselburen, Stadt	2	1	1 089	- 18,9	3 676	- 23,3	3,4
51129 Wesselburenerkoog	1	1
51132 Westerdeichstrich	10	3	13 724	x	60 505	x	4,4
51134 Windbergen	2	-
51113 Wöhrden	3	-	2 738	11,5	6 727	20,1	2,5
51136 Wrohm	1	-
53 Herzogtum Lauenburg	100	16	254 711	4,4	807 686	6,0	3,2
53003 Aumühle	3	-	5 292	8,2	7 837	1,4	1,5
53004 Bäk	3	-	5 180	7,7	12 664	20,7	2,4
53006 Basedow	-	1
53007 Basthorst	1	-
53009 Berkenthin	4	-	2 184	- 15,1	8 015	- 5,6	3,7
53011 Bliestorf	1	-
53014 Breitenfelde	1	-
53017 Brunstorf	1	-
53020 Büchen	-	1
53018 Buchholz	1	1
53026 Einhaus	1	-
53032 Geesthacht, Stadt	10	1
53041 Groß Grönau	1	-
53043 Groß Sarau	3	-	3 339	23,8	6 757	21,5	2,0
53044 Groß Schenkenberg	1	-
53046 Gudow	3	1
53048 Güster	-	1
53049 Hamfelde	1	-
53050 Hamwarde	1	-
53054 Hollenbek	1	-
53057 Horst	1	-
53060 Kasseburg	1	-
53062 Kittlitz	2	-
53075 Krummesse	2	-
53076 Kuddewörde	2	-
53083 Lauenburg / Elbe, Stadt	6	1
53084 Lehmrade	2	1	4 333	- 6,2	48 387	3,1	11,2
53087 Lüttau	1	-
53090 Mölln, Stadt	14	1
53092 Müssen	1	-
53100 Ratzeburg, Stadt	9	1
53102 Römnitz	1	2	3 519	88,7	7 993	60,1	2,3
53107 Salem	4	1
53110 Schmilau	2	-
53111 Schnakenbek	2	-

**Tabelle 3: Ankünfte, Übernachtungen und Aufenthaltsdauer der Gäste in Schleswig-Holstein
im Jahr 2019 nach Kreisen und Gemeinden**

- Beherbergungsstätten und Campingplätze mit 10 und mehr Betten/Stellplätzen zusammen -

Land	Beherbergungs- stätten ¹	Campingplätze ²	Ankünfte		Übernachtungen		durch- schnitt- liche Aufent- halts- dauer ³
Kreis	insgesamt	insgesamt	insgesamt	Veränder- ung zum Vorjah- reszeit- raum	insgesamt	Veränder- ung zum Vorjah- reszeit- raum	
Gemeinde	Anzahl	Anzahl	Anzahl	%	Anzahl	%	
53112 Schönberg	1	-
53116 Schwarzenbek, Stadt	3	-	4 997	- 21,0	15 289	- 21,6	3,1
53117 Seedorf	5	1
53123 Sterley	-	1
53129 Wentorf bei Hamburg	1	-
53132 Witzeze	-	1
53133 Wohltorf	1	-
53136 Ziethen	1	-
54 Nordfriesland	1 304	39	1 901 335	3,6	10 891 228	3,6	5,7
54004 Ahrenviöfeld	1	-
54005 Alkersum	10	-	1 890	- 37,7	14 882	- 27,8	7,9
54009 Aventoft	2	-
54010 Bargum	1	-
54012 Bohmstedt	1	-
54014 Bordelum	3	-	8 552	1,6	134 324	0,3	15,7
54015 Borgsum	10	-	2 143	- 23,2	16 721	- 25,2	7,8
54019 Bredstedt, Stadt	3	-	5 694	- 2,0	18 128	- 2,0	3,2
54020 Breklum	3	-	8 112	12,9	18 105	3,3	2,2
54022 Dagebüll	18	1
54025 Dunsum	2	-
54026 Elisabeth-Sophien-Koog	1	1
54166 Emmelsbüll-Horsbüll	9	-	2 029	- 7,8	11 933	- 4,6	5,9
54033 Friedrichstadt, Stadt	9	2
54034 Fr.-Wilh.-Lübke-Koog	1	-
54165 Galmsbüll	2	-
54035 Garding, Kirchspiel	4	-	1 432	x	10 688	x	7,5
54036 Garding, Stadt	6	-	2 680	x	10 825	x	4,0
54039 Gröde	1	-
54040 Grothusenkoog	2	-
54050 Hallig Hooge	9	1
54042 Hattstedt	1	-
54043 Hattstedtermarsch	2	-
54045 Högel	1	-
54046 Hörnum (Sylt)	43	1
54055 Humptrup	2	-
54056 Husum, Stadt	21	3	101 811	5,3	255 964	8,3	2,5
54057 Immenstedt	2	-
54061 Kampen (Sylt)	27	1
54063 Katharinenheerd	3	-	589	285,0	3 049	185,8	5,2
54071 Kolkerheide	1	-
54072 Kotzenbüll	3	-	518	4,2	3 559	2,9	6,9
54074 Langeneß	8	-	4 997	3,8	18 168	2,1	3,6
54075 Langenhorn	1	-
54076 Leck	1	2	4 644	- 6,9	10 774	2,2	2,3
54078 List auf Sylt	28	-	59 545	4,3	372 302	4,0	6,3
54083 Midlum	7	-	1 256	- 16,0	10 353	- 22,8	8,2

**Tabelle 3: Ankünfte, Übernachtungen und Aufenthaltsdauer der Gäste in Schleswig-Holstein
im Jahr 2019 nach Kreisen und Gemeinden**

- Beherbergungsstätten und Campingplätze mit 10 und mehr Betten/Stellplätzen zusammen -

Land Kreis Gemeinde	Beherbergungs- stätten ¹	Campingplätze ²	Ankünfte		Übernachtungen		durch- schnitt- liche Aufent- halts- dauer ³
	insgesamt	insgesamt	insgesamt	Veränder- ung zum Vorjah- reszeit- raum	insgesamt	Veränder- ung zum Vorjah- reszeit- raum	
	Anzahl	Anzahl	Anzahl	%	Anzahl	%	
54085 Nebel	77	-	30 281	4,6	301 324	2,0	10,0
54086 Neukirchen	2	-
54087 Nieblum	38	-	24 746	0,2	186 280	3,0	7,5
54088 Niebüll, Stadt	3	1
54089 Norddorf auf Amrum	74	-	46 362	- 9,1	362 452	- 1,9	7,8
54090 Norderfriedrichskoog	1	-
54091 Nordstrand	27	2
54093 Ockholm	2	-
54094 Oeverum	12	-	5 797	2,9	32 930	- 3,7	5,7
54095 Oldenswort	10	-	3 272	9,9	22 693	12,2	6,9
54098 Oldsum	14	-	3 356	- 5,9	26 515	- 13,2	7,9
54099 Ostenfeld (Husum)	1	-
54100 Osterhever	5	-	1 451	x	9 551	x	6,6
54103 Pellworm	26	1
54104 Poppenbüll	4	-	577	44,6	3 761	19,1	6,5
54106 Rantrum	1	1
54108 Reußenköge	3	1
54109 Risum-Lindholm	1	-
54110 Rodenäs	3	-	566	- 24,1	3 138	- 16,6	5,5
54113 Sankt Peter-Ording	157	8	379 908	x	1 853 254	x	4,9
54116 Schwabstedt	1	-
54119 Seeth	1	-
54120 Simonsberg	4	1
54124 Sprakebüll	2	-
54125 Stadum	1	-
54126 Stedesand	1	-
54129 Süderende	5	-	2 385	6,0	12 738	- 3,3	5,3
54131 Süderlügum	6	-	7 609	9,0	17 170	4,8	2,3
54132 Südermarsch	1	-
54136 Tinningstedt	1	-
54168 Sylt	265	5	526 309	x	3 290 572	x	6,3
54134 Tating	14	1
54135 Tetenbüll	6	-	1 550	x	8 321	x	5,4
54138 Tönning, Stadt	17	2
54140 Tümlauer Koog	15	-	3 625	x	29 311	x	8,1
54141 Uelvesbüll	5	-	885	21,7	6 483	31,3	7,3
54143 Utersum	30	1
54145 Vollerwiek	8	-	2 796	x	23 846	x	8,5
54148 Welt	5	-	2 042	x	10 636	x	5,2
54149 Wenningstedt-Braderup (Sylt)	58	1
54150 Westerhever	8	-	4 355	- 8,9	20 915	0,8	4,8
54152 Wester-Ohrstedt	1	-
54156 Winnert	1	-
54158 Witsum	2	-
54160 Wittdün auf Amrum	37	2
54161 Witzwort	1	-

**Tabelle 3: Ankünfte, Übernachtungen und Aufenthaltsdauer der Gäste in Schleswig-Holstein
im Jahr 2019 nach Kreisen und Gemeinden**

- Beherbergungsstätten und Campingplätze mit 10 und mehr Betten/Stellplätzen zusammen -

Land	Beherbergungs- stätten ¹	Campingplätze ²	Ankünfte		Übernachtungen		durch- schnitt- liche Aufent- halts- dauer ³
	insgesamt	insgesamt	insgesamt	Veränder- ung zum Vorjah- reszeit- raum	insgesamt	Veränder- ung zum Vorjah- reszeit- raum	
Kreis	Anzahl	Anzahl	Anzahl	%	Anzahl	%	Tage
Gemeinde							
54163 Wrixum	11	-	4 395	- 10,3	33 653	- 12,6	7,7
54164 Wyk auf Föhr, Stadt	86	-	124 125	12,3	948 652	6,3	7,6
54167 Enge-Sande	1	-
55 Ostholstein	862	75	2 257 366	2,9	10 820 178	3,9	4,8
55001 Ahrensbök	3	-	716	- 4,5	1 716	19,8	2,4
55002 Altenkrempe	1	-
55004 Bad Schwartau, Stadt	7	1
55006 Beschendorf	1	-
55007 Bosau	10	1
55010 Dahme	75	2
55012 Eutin, Stadt	8	2
55046 Fehmarn, Stadt	210	19	417 092	x	2 284 321	x	5,5
55014 Göhl	1	-
55015 Gremersdorf	3	1
55016 Grömitz	125	10	260 261	x	1 413 431	x	5,4
55017 Großenbrode	18	3	56 520	- 2,5	383 999	2,9	6,8
55018 Grube	5	2
55020 Harmsdorf	1	-
55021 Heiligenhafen, Stadt	29	1
55022 Heringsdorf	7	3	8 191	4,3	62 958	4,3	7,7
55023 Kabelhorst	1	-
55024 Kasseedorf	2	-
55025 Kellenhusen (Ostsee)	59	1
55027 Lensahn	-	1
55028 Malente	35	1
55029 Manhagen	1	-
55031 Neukirchen	5	5	15 361	8,2	78 441	6,8	5,1
55032 Neustadt in Holstein	26	7	101 706	17,1	440 763	8,9	4,3
55033 Oldenburg in Holstein	4	-	6 194	- 6,2	10 673	- 0,8	1,7
55035 Ratekau	14	-	17 764	1,0	64 363	- 5,1	3,6
55036 Riepsdorf	5	-	1 046	- 16,7	5 263	20,1	5,0
55044 Scharbeutz	67	7	227 490	x	957 743	x	4,2
55037 Schashagen	10	4	30 445	1,6	160 001	4,5	5,3
55038 Schönwalde am Bungsberg	7	-	2 221	- 4,5	12 600	- 2,9	5,7
55039 Sierksdorf	17	1
55040 Stockelsdorf	2	-
55041 Süsel	4	1
55042 Timmendorfer Strand	95	1
55043 Wangels	4	1
56 Pinneberg	89	3	285 793	- 1,0	681 482	4,2	2,4
56001 Appen	1	-
56002 Barmstedt, Stadt	2	-
56006 Bokel	2	-
56010 Brande-Hörmerkirchen	1	-

**Tabelle 3: Ankünfte, Übernachtungen und Aufenthaltsdauer der Gäste in Schleswig-Holstein
im Jahr 2019 nach Kreisen und Gemeinden**

- Beherbergungsstätten und Campingplätze mit 10 und mehr Betten/Stellplätzen zusammen -

Land Kreis Gemeinde	Beherbergungs- stätten ¹	Campingplätze ²	Ankünfte		Übernachtungen		durch- schnitt- liche Aufent- halts- dauer ³
	insgesamt	insgesamt	insgesamt	Veränder- ung zum Vorjah- reszeit- raum	insgesamt	Veränder- ung zum Vorjah- reszeit- raum	
	Anzahl	Anzahl	Anzahl	%	Anzahl	%	
56015 Elmshorn, Stadt	7	-	25 797	- 4,9	57 085	2,3	2,2
56019 Haselau	1	-
56021 Hasloh	-	1
56024 Heist	2	-
56025 Helgoland	40	1
56026 Hemdingen	1	-
56028 Holm	1	-
56031 Kölln-Reisiek	1	-
56033 Seester	1	-
56039 Pinneberg, Stadt	6	-	19 102	- 0,6	36 122	- 2,1	1,9
56040 Prisdorf	1	-
56041 Quickborn, Stadt	6	-	48 092	1,2	100 975	18,9	2,1
56043 Rellingen	3	-	13 320	- 10,0	26 585	- 3,8	2,0
56044 Schenefeld, Stadt	2	-
56047 Tangstedt	2	-
56048 Tornesch, Stadt	2	-
56049 Uetersen, Stadt	2	-
56050 Wedel, Stadt	4	1
57 Plön	214	33	392 980	0,2	1 777 424	0,5	4,5
57001 Ascheberg (Holstein)	2	1	10 895	12,5	27 129	16,1	2,5
57004 Behrendorf (Ostsee)	10	2
57005 Belau	-	1
57007 Blekendorf	17	3	14 973	- 0,4	74 196	5,5	5,0
57009 Bösdorf	7	3	22 372	0,2	115 417	3,7	5,2
57011 Bothkamp	2	-
57012 Brodersdorf	1	-
57015 Dersau	3	1
57090 Fargau-Pratjau	1	-
57024 Großharrie	1	-
57025 Heikendorf	3	1
57029 Hohenfelde	9	2
57030 Hohwacht (Ostsee)	39	1
57040 Krokau	1	-
57041 Krummbek	1	-
57042 Kühren	1	-
57043 Laboe	15	1
57044 Lammershagen	-	1
57046 Lehmkuhlen	2	-
57048 Lütjenburg, Stadt	2	-
57049 Lutterbek	2	-
57053 Nehmten	1	2	513	- 35,6	1 434	- 14,7	2,8
57055 Panker	3	-	4 404	- 4,3	9 832	- 13,0	2,2
57056 Passade	1	-
57057 Plön, Stadt	14	1
57060 Prasdorf	4	-	2 819	24,6	20 055	22,2	7,1
57062 Preetz, Stadt	1	1

**Tabelle 3: Ankünfte, Übernachtungen und Aufenthaltsdauer der Gäste in Schleswig-Holstein
im Jahr 2019 nach Kreisen und Gemeinden**

- Beherbergungsstätten und Campingplätze mit 10 und mehr Betten/Stellplätzen zusammen -

Land Kreis Gemeinde	Beherbergungs- stätten ¹	Campingplätze ²	Ankünfte		Übernachtungen		durch- schnitt- liche Aufent- halts- dauer ³
	insgesamt	insgesamt	insgesamt	Veränder- ung zum Vorjah- reszeit- raum	insgesamt	Veränder- ung zum Vorjah- reszeit- raum	
	Anzahl	Anzahl	Anzahl	%	Anzahl	%	
57066 Rastorf	1	-
57068 Rendswühren	1	-
57069 Ruhwinkel	2	-
57070 Schellhorn	1	-
57073 Schönberg (Holstein)	37	4	84 161	x	515 545	x	6,1
57074 Schönkirchen	2	-
57076 Schwartbuck	1	-
57091 Schwentinental, Stadt	2	-
57077 Selent	1	-
57078 Stakendorf	2	1	1 060	- 11,0	5 635	3,2	5,3
57079 Stein	8	3	21 387	- 4,2	141 353	- 0,8	6,6
57080 Stolpe	1	-
57084 Wahlstorf	2	1	3 989	- 12,1	8 829	- 22,1	2,2
57085 Wankendorf	1	-
57087 Wendtorf	2	2	2 834	- 2,5	14 388	- 9,5	5,1
57088 Wisch	6	1
57089 Wittmoldt	1	-
58 Rendsburg-Eckernförde	201	34	635 341	3,2	2 320 458	1,2	3,7
58001 Achterwehr	3	-	1 018	-	2 408	3,7	2,4
58175 Ahlefeld-Bistensee	2	1	2 246	- 27,0	4 203	- 30,7	1,9
58003 Alt Duvenstedt	2	-
58004 Altenhof	-	1
58005 Altenholz	2	-
58007 Arpsdorf	2	-
58008 Ascheffel	1	-
58009 Aukrug	4	-	5 744	57,7	83 137	- 0,1	14,5
58012 Barkelsby	1	1
58013 Beldorf	1	-
58015 Beringstedt	1	-
58019 Bönnhusen	1	-
58022 Bordesholm	1	-
58023 Borgdorf-Seedorf	-	1
58025 Bornholt	3	-	708	- 25,0	2 873	- 12,4	4,1
58029 Breiholz	1	1
58030 Brekendorf	1	-
58032 Brodersby	10	-	26 290	4,0	204 810	1,3	7,8
58034 Büdelsdorf, Stadt	2	-
58035 Bünsdorf	1	-
58040 Damp	5	3
58038 Dätgen	1	-
58042 Dörphof	9	1
58043 Eckernförde, Stadt	18	1
58047 Elsdorf-Westermühlen	1	-
58051 Felm	1	-

**Tabelle 3: Ankünfte, Übernachtungen und Aufenthaltsdauer der Gäste in Schleswig-Holstein
im Jahr 2019 nach Kreisen und Gemeinden**

- Beherbergungsstätten und Campingplätze mit 10 und mehr Betten/Stellplätzen zusammen -

Land Kreis Gemeinde	Beherbergungs- stätten ¹	Campingplätze ²	Ankünfte		Übernachtungen		durch- schnitt- liche Aufent- halts- dauer ³
	insgesamt	insgesamt	insgesamt	Veränder- ung zum Vorjah- reszeit- raum	insgesamt	Veränder- ung zum Vorjah- reszeit- raum	
	Anzahl	Anzahl	Anzahl	%	Anzahl	%	
58054 Fockbek	4	-	6 415	20,9	11 162	16,6	1,7
58055 Friedrichsgraben	1	-
58057 Gammelby	1	-
58058 Gettorf	1	-
58059 Gnutz	1	-
58102 Goosefeld	1	-
58063 Grevenkrug	1	-
58065 Groß Vollstedt	2	-
58066 Groß Wittensee	3	1
58067 Güby	3	-	2 795	-	9 420	- 6,6	3,4
58069 Haby	1	-
58070 Hamdorf	1	-
58072 Hanerau-Hademarschen	2	-
58073 Haßmoor	1	-
58074 Heinkenborstel	2	-
58077 Hohenwestedt	3	-	2 223	- 14,5	6 785	- 10,7	3,1
58078 Hohn	1	-
58080 Holtsee	1	-
58082 Holzdorf	3	-	1 442	19,2	4 747	34,5	3,3
58075 Hörsten	-	1
58086 Jevenstedt	4	-	2 071	- 13,1	5 654	- 6,3	2,7
58087 Karby	2	-
58088 Klein Wittensee	1	-
58090 Kosel	4	1
58092 Kronshagen	2	-
58093 Krummvisch	-	1
58094 Langwedel	2	2	8 901	- 0,6	27 763	- 0,7	3,1
58099 Loose	1	-
58103 Meezen	1	-
58107 Molfsee	2	-
58108 Mühbrook	2	-
58110 Neudorf-Bornstein	1	-
58115 Nindorf	1	-
58116 Noer	1	1
58117 Nortorf, Stadt	3	1
58121 Osdorf	2	-
58123 Osterby	1	-
58124 Osterrönfeld	3	1
58125 Osterstedt	1	-
58127 Owschlag	1	-
58128 Padenstedt	3	1
58132 Rade bei Rendsburg	1	-
58135 Rendsburg, Stadt	11	2
58140 Schacht-Audorf	1	1
58142 Schinkel	1	-
58147 Schülp bei Nortorf	2	-

**Tabelle 3: Ankünfte, Übernachtungen und Aufenthaltsdauer der Gäste in Schleswig-Holstein
im Jahr 2019 nach Kreisen und Gemeinden**

- Beherbergungsstätten und Campingplätze mit 10 und mehr Betten/Stellplätzen zusammen -

Land	Beherbergungs- stätten ¹	Campingplätze ²	Ankünfte		Übernachtungen		durch- schnitt- liche Aufent- halts- dauer ³
Kreis	insgesamt	insgesamt	insgesamt	Veränder- ung zum Vorjah- reszeit- raum	insgesamt	Veränder- ung zum Vorjah- reszeit- raum	
Gemeinde	Anzahl	Anzahl	Anzahl	%	Anzahl	%	
58150 Schwedeneck	4	2
58152 Sehestedt	4	1
58156 Steinfeld	3	-	1 884	5,6	8 716	9,1	4,6
58157 Strande	4	-	13 445	8,7	32 823	1,0	2,4
58158 Tackesdorf	1	-
58162 Thumbby	1	-
58164 Todenbüttel	1	-
58166 Waabs	12	7	49 011	5,7	238 752	6,6	4,9
58169 Wasbek	1	-
58171 Westensee	1	1
58172 Westerrönfeld	1	-
58173 Windeby	2	-
58174 Winnemark	4	-	2 651	24,2	8 965	25,3	3,4
59 Schleswig-Flensburg	249	30	551 709	5,5	1 663 718	10,4	3,0
59102 Ahneby	2	-
59002 Arnis, Stadt	4	1
59005 Bergenhusen	1	-
59187 Boren	4	1
59012 Borgwedel	2	-
59009 Börm	2	-
59189 Brodersby-Goltoft	5	1
59018 Busdorf	-	1
59107 Eggebek	1	-
59109 Esgrus	2	-
59026 Fahrdorf	1	-
59112 Gelting	11	2
59113 Glücksburg / Ostsee, Stadt	25	1
59034 Grödersby	3	-	643	- 4,7	4 744	- 2,3	7,4
59116 Großsolt	-	1
59118 Grundhof	1	-
59183 Handewitt	6	1
59120 Harrislee	9	-	63 640	2,1	112 484	- 2,6	1,8
59121 Hasselberg	11	2
59127 Husby	1	-
59042 Idstedt	1	-
59043 Jagel	1	1
59044 Jübek	2	-
59045 Kappeln, Stadt	32	3	80 986	28,6	335 956	37,7	4,1
59136 Kronsgaard	10	-	9 901	- 10,3	58 606	- 10,0	5,9
59053 Kropp	2	-
59137 Langballig	3	1
59057 Lürschau	1	-
59142 Maasholm	10	1
59143 Medelby	-	1

**Tabelle 3: Ankünfte, Übernachtungen und Aufenthaltsdauer der Gäste in Schleswig-Holstein
im Jahr 2019 nach Kreisen und Gemeinden**

- Beherbergungsstätten und Campingplätze mit 10 und mehr Betten/Stellplätzen zusammen -

Land	Beherbergungs- stätten ¹	Campingplätze ²	Ankünfte		Übernachtungen		durch- schnitt- liche Aufent- halts- dauer ³
Kreis	insgesamt	insgesamt	insgesamt	Veränder- ung zum Vorjah- reszeit- raum	insgesamt	Veränder- ung zum Vorjah- reszeit- raum	
Gemeinde	Anzahl	Anzahl	Anzahl	%	Anzahl	%	
59185 Mittelangeln	1	-
59060 Mohrkirch	1	-
59145 Munkbrarup	3	1
59147 Nieby	2	-
59148 Niesgrau	3	1
59065 Nottfeld	1	-
59184 Oeversee	4	-	6 142	- 31,6	17 896	- 20,4	2,9
59152 Pommerby	6	2
59155 Rabenholz	1	-
59068 Rabenkirchen-Faulück	2	1	4 772	- 3,2	32 611	43,7	6,8
59158 Schafflund	1	-
59074 Scheggerott	1	-
59075 Schleswig, Stadt	15	1
59078 Selk	1	-
59159 Sieverstedt	-	1
59079 Silberstedt	1	1
59161 Sörup	4	-	3 722	- 0,1	7 787	0,6	2,1
59188 Stapel	4	-	1 429	9,6	4 480	- 30,8	3,1
59164 Steinberg	10	3	10 723	7,1	41 851	6,9	3,9
59186 Steinbergkirche	5	-	5 590	10,3	23 008	8,0	4,1
59167 Sterup	3	-	1 657	26,1	4 602	- 5,5	2,8
59168 Stoltebüll	4	-	1 497	- 18,5	8 402	- 13,1	5,6
59083 Süderbrarup	2	-
59171 Tarp	3	-	16 689	- 1,3	34 887	4,0	2,1
59088 Tielen	1	-
59092 Treia	1	-
59097 Twedt	1	-
59094 Ulsnis	5	-	2 594	4,1	13 267	12,0	5,1
59173 Wallsbüll	1	-
59174 Wanderup	3	-	6 957	17,1	14 837	7,4	2,1
59176 Wees	1	-
59178 Westerholz	5	1
60 Segeberg	71	12	326 653	3,4	841 658	1,7	2,6
60002 Alveslohe	1	-
60004 Bad Bramstedt, Stadt	7	1
60005 Bad Segeberg, Stadt	8	2
60007 Bark	1	-
60010 Blunk	1	-
60012 Bornhöved	1	1
60019 Ellerau	3	-	3 525	- 12,6	6 343	- 11,1	1,8
60034 Hartenholm	1	-
60036 Hasenmoor	1	-
60038 Heidmühlen	1	-
60039 Henstedt-Ulzburg	4	1

**Tabelle 3: Ankünfte, Übernachtungen und Aufenthaltsdauer der Gäste in Schleswig-Holstein
im Jahr 2019 nach Kreisen und Gemeinden**

- Beherbergungsstätten und Campingplätze mit 10 und mehr Betten/Stellplätzen zusammen -

Land Kreis Gemeinde	Beherbergungs- stätten ¹	Campingplätze ²	Ankünfte		Übernachtungen		durch- schnitt- liche Aufent- halts- dauer ³
	insgesamt	insgesamt	insgesamt	Veränder- ung zum Vorjah- reszeit- raum	insgesamt	Veränder- ung zum Vorjah- reszeit- raum	
	Anzahl	Anzahl	Anzahl	%	Anzahl	%	
60043 Itzstedt	1	1
60044 Kaltenkirchen, Stadt	3	-	14 861	- 0,3	24 415	- 1,7	1,6
60045 Kattendorf	1	-
60049 Klein Rönau	-	1
60053 Leezen	2	-
60054 Lentföhrden	1	-
60057 Mözen	2	-
60058 Nahe	-	1
60062 Neversdorf	1	1
60063 Norderstedt, Stadt	22	-	135 343	7,9	259 584	9,0	1,9
60067 Pronstorf	4	-	10 728	9,1	20 757	2,5	1,9
60070 Schackendorf	1	-
60072 Schmalensee	1	-
60075 Seedorf	1	-
60080 Stocksee	-	1
60089 Trappenkamp	1	-
60095 Weddelbrook	-	1
60101 Wittenborn	1	1
61 Steinburg	38	4	66 892	- 3,4	140 247	- 0,4	2,1
61015 Borsfleth	2	-
61016 Breitenberg	1	-
61018 Brokdorf	1	1
61022 Dägeling	-	1
61026 Elskop	1	-
61029 Glückstadt, Stadt	11	-	18 973	5,3	40 647	8,7	2,1
61036 Hennstedt	1	-
61039 Hodorf	1	-
61043 Holstenniendorf	1	-
61046 Itzehoe, Stadt	4	-	16 292	- 8,6	34 356	- 9,5	2,1
61049 Kellinghusen, Stadt	2	-
61118 Kollmar	1	1
61056 Kremperheide	1	-
61064 Lockstedt	1	-
61119 Neuendorf-Sachsenbande	1	-
61086 Poyenberg	1	-
61095 Sankt Margarethen	2	-
61097 Schenefeld	1	-
61098 Schlotfeld	1	-
61110 Wewelsfleth	1	-
61113 Wilster, Stadt	3	1
62 Stormarn	55	1
62001 Ahrensburg, Stadt	4	-	41 953	1,6	74 745	4,9	1,8
62090 Ammersbek	1	-
62004 Bad Oldesloe, Stadt	5	-	32 291	- 18,0	59 683	- 14,1	1,8
62006 Bargteheide, Stadt	2	-
62009 Barsbüttel	2	-

**Tabelle 3: Ankünfte, Übernachtungen und Aufenthaltsdauer der Gäste in Schleswig-Holstein
im Jahr 2019 nach Kreisen und Gemeinden**

- Beherbergungsstätten und Campingplätze mit 10 und mehr Betten/Stellplätzen zusammen -

Land	Beherbergungs- stätten ¹	Campingplätze ²	Ankünfte		Übernachtungen		durch- schnitt- liche Aufent- halts- dauer ³
Kreis	insgesamt	insgesamt	insgesamt	Veränder- ung zum Vorjah- reszeit- raum	insgesamt	Veränder- ung zum Vorjah- reszeit- raum	
Gemeinde	Anzahl	Anzahl	Anzahl	%	Anzahl	%	
62011 Braak	2	-
62016 Elmenhorst	1	-
62018 Glinde, Stadt	3	-	14 528	- 4,9	27 074	- 5,8	1,9
62021 Grönwohld	1	-
62022 Großensee	-	1
62023 Großhansdorf	1	-
62025 Hamberge	1	-
62027 Hammoor	1	-
62035 Hoisdorf	3	-	5 812	22,4	14 997	16,5	2,6
62045 Lütjensee	6	-	14 227	- 5,6	30 115	- 2,6	2,1
62060 Reinbek, Stadt	5	-	29 705	37,6	51 159	42,4	1,7
62061 Reinfeld (Holstein),	4	-	9 128	4,7	19 740	1,5	2,2
62065 Rümpel	1	-
62069 Siek	2	-
62071 Stapelfeld	3	-	8 921	- 3,2	16 140	- 1,4	1,8
62076 Tangstedt	1	-
62092 Travenbrück	2	-
62081 Tremsbüttel	1	-
62082 Trittau	1	-
62086 Witzhave	1	-
62087 Zarpen	1	-

¹ Im Juli geöffnete Beherbergungsstätten

² Im Juli geöffnete Campingplätze für Urlaubscamping

³ Rechnerischer Wert: Übernachtungen / Ankünfte

**Tabelle 4: Ankünfte und Übernachtungen der Gäste in Schleswig-Holstein im Jahr 2019
nach Reisegebieten und Herkunftsländern**

Land	Beherbergungsstätten ¹				Campingplätze ²			
	Ankünfte		Übernachtungen		Ankünfte		Übernachtungen	
	Reisegebiet	Veränderung zum Vorjahr	insgesamt	Veränderung zum Vorjahr	insgesamt	Veränderung zum Vorjahr	insgesamt	Veränderung zum Vorjahr
Herkunftsland	insgesamt				insgesamt		insgesamt	
	Anzahl	%	Anzahl	%	Anzahl	%	Anzahl	%
Schleswig-Holstein	7 737 041	4,1	31 686 602	4,7	1 186 789	1,9	4 288 192	2,1
Deutschland	6 840 273	4,2	29 694 640	4,7	1 083 308	1,8	4 064 405	2,1
Ausland	896 768	3,7	1 991 962	5,3	103 481	3,0	223 787	1,2
Europa	838 252	3,5	1 829 784	4,7	102 588	3,2	221 675	1,1
Belgien	14 885	17,0	27 158	17,3	1 799	- 4,9	3 439	10,7
Bulgarien	1 798	- 2,0	16 519	- 11,6	71	102,9	140	57,3
Dänemark	374 874	3,7	745 586	4,5	23 993	- 3,1	61 909	- 8,7
Estland	2 929	138,5	6 036	- 1,6	233	247,8	546	451,5
Finnland	16 365	4,5	25 123	14,5	2 096	4,7	3 343	- 2,7
Frankreich	17 035	7,2	34 828	16,8	2 695	4,7	4 805	3,6
Griechenland	1 032	- 16,3	5 400	- 3,7	4	- 81,0	72	75,6
Irland	1 692	29,6	6 586	129,2	141	- 16,6	489	- 21,8
Island	846	9,7	1 968	7,3	102	- 32,5	144	- 47,4
Italien	12 793	- 0,5	28 121	- 3,0	1 352	8,7	2 584	9,0
Kroatien	982	17,9	6 153	195,5	9	28,6	14	- 17,6
Lettland	1 303	9,3	8 038	266,5	23	- 46,5	66	- 25,8
Litauen	2 044	- 15,0	3 956	- 36,7	98	63,3	161	53,3
Luxemburg	3 190	- 7,9	9 861	- 4,3	327	31,9	1 010	52,6
Malta	239	117,3	461	80,8	25	x	43	79,2
Niederlande	55 180	7,6	104 679	11,2	19 717	- 3,5	41 060	- 4,5
Norwegen	40 363	- 5,3	66 490	- 2,8	10 443	19,8	17 637	7,9
Österreich	26 064	4,2	84 507	4,1	3 429	10,5	9 381	4,0
Polen	21 679	- 0,2	100 807	- 10,5	441	- 31,6	1 064	- 43,3
Portugal	1 582	- 5,8	4 083	- 55,8	42	- 58,4	62	- 68,7
Rumänien	3 198	12,3	18 865	17,6	43	- 15,7	56	- 27,3
Russische Föderation	8 221	23,0	19 303	16,4	79	- 4,8	97	- 17,8
Schweden	131 171	- 1,3	210 254	0,3	18 815	2,4	28 317	5,1
Schweiz	49 841	8,3	168 956	8,9	13 473	18,9	38 969	26,5
Slowakei	1 616	17,3	6 042	45,1	35	- 7,9	60	- 1,6
Slowenien	1 068	20,7	6 966	14,3	60	- 7,7	89	4,7
Spanien	7 611	5,0	17 692	4,3	441	- 7,7	785	- 21,1
Tschechische Republik	5 856	2,6	12 781	6,8	552	16,2	1 231	- 12,8
Türkei	2 447	28,2	6 928	25,0	23	187,5	24	200,0
Ukraine	2 001	31,1	5 056	25,3	61	27,1	113	61,4
Ungarn	2 307	7,4	10 312	74,9	76	11,8	158	37,4
Vereinigtes Königreich	20 991	1,4	45 556	7,5	1 793	- 10,7	3 538	- 13,4
Zypern	177	- 31,4	480	- 28,9	-	-	-	-
sonst. europ. Länder	4 872	20,7	14 233	- 1,2	97	- 29,2	269	- 59,7
Afrika	2 425	22,8	9 903	20,9	48	128,6	140	180,0
Südafrika	701	17,8	2 798	45,0	5	- 16,7	5	- 75,0
sonst. afrik. Länder	1 724	25,0	7 105	13,5	43	186,7	135	350,0
Asien	21 489	14,8	68 410	21,3	120	- 2,4	303	59,5
Arabische Golfstaaten	1 636	- 11,1	9 293	10,7	12	9,1	114	660,0
China (einschl. Hongkong)	8 677	40,2	17 553	18,7	24	60,0	40	150,0
Indien	1 113	20,7	6 091	45,5	5	-	39	333,3
Israel	1 588	5,9	5 206	24,9	9	- 75,7	9	- 83,6
Japan	2 377	1,5	7 311	- 4,1	10	900,0	16	x
Süd-Korea	667	- 3,8	1 838	5,3	46	91,7	47	67,9

**Tabelle 4: Ankünfte und Übernachtungen der Gäste in Schleswig-Holstein im Jahr 2019
nach Reisegebieten und Herkunftsländern**

Land	Beherbergungsstätten ¹				Campingplätze ²			
	Ankünfte		Übernachtungen		Ankünfte		Übernachtungen	
	Reisegebiet	Veränder- ung zum Vorjahr	insgesamt	Veränder- ung zum Vorjahr	insgesamt	Veränder- ung zum Vorjahr	insgesamt	Veränder- ung zum Vorjahr
Anzahl	%	Anzahl	%	Anzahl	%	Anzahl	%	
Taiwan	1 485	- 1,4	2 607	- 26,5	5	-	5	- 61,5
sonst. asiat. Länder	3 946	6,1	18 511	55,3	9	- 64,0	33	- 37,7
Amerika	r 23 059	r 7,9	r 58 463	r 10,2	306	30,2	659	14,8
Kanada	2 067	11,0	5 292	10,7	50	28,2	70	- 32,0
Vereinigte Staaten	16 825	8,3	41 328	8,0	207	66,9	468	80,7
Mittelamerika/Karibik	1 248	40,9	3 107	36,3	12	- 33,3	54	58,8
Brasilien	1 284	- 20,5	3 463	- 6,4	10	- 63,0	19	- 60,4
sonst. süd-am. Länder	1 472	9,8	4 902	34,6	27	12,5	48	- 54,7
sonst. nord-am. Länder	163	30,4	371	- 8,4	-	- 100,0	-	- 100,0
Australien, Ozeanien	3 029	11,2	7 345	13,5	188	- 2,1	479	62,4
Australien	2 343	4,9	5 808	10,7	156	20,0	436	112,7
Neuseeland/Ozeanien	686	40,3	1 537	25,5	32	- 48,4	43	- 52,2
Ohne Angaben	8 514	- 17,6	18 057	- 9,0	231	- 44,1	531	- 28,2
Nordsee	1 962 135	4,2	11 514 615	4,8	255 632	0,6	1 011 393	- 2,6
Deutschland	1 899 115	4,2	11 285 161	4,7	240 091	- 0,0	969 758	- 3,4
Ausland	63 020	5,7	229 454	11,3	15 541	10,6	41 635	20,1
Europa	59 023	5,7	217 268	11,1	15 261	9,6	40 778	18,7
Belgien	632	- 12,9	2 063	- 18,3	305	- 9,5	567	9,0
Bulgarien	51	27,5	256	118,8	2	- 33,3	2	- 90,5
Dänemark	18 553	- 0,5	36 842	- 2,1	2 176	- 4,9	5 868	- 2,9
Estland	22	- 8,3	36	- 48,6	156	817,6	450	x
Finnland	257	23,6	946	51,6	106	- 17,2	170	- 4,0
Frankreich	1 109	7,7	3 617	1,7	611	15,3	1 176	12,4
Griechenland	57	- 6,6	192	9,1	1	- 83,3	1	- 91,7
Irland	74	42,3	201	77,9	12	71,4	14	- 22,2
Island	37	27,6	63	- 24,1	5	- 68,8	9	- 79,5
Italien	781	5,4	2 644	- 7,0	236	- 2,1	522	- 13,7
Kroatien	147	374,2	3 199	x	5	400,0	10	11,1
Lettland	23	- 57,4	257	21,8	1	- 83,3	1	- 97,3
Litauen	60	36,4	106	34,2	5	- 37,5	12	50,0
Luxemburg	704	- 6,3	3 753	- 3,4	88	22,2	276	32,1
Malta	21	162,5	50	257,1	4	100,0	18	- 25,0
Niederlande	2 952	3,1	8 760	2,8	2 476	- 2,0	4 698	7,9
Norwegen	1 038	0,6	2 240	- 9,9	639	- 9,7	1 257	- 3,4
Österreich	7 127	6,1	34 247	11,6	1 334	27,7	4 037	12,7
Polen	754	5,6	3 110	50,6	103	14,4	234	- 1,7
Portugal	112	- 7,4	289	- 8,8	6	- 64,7	6	- 76,0
Rumänien	144	63,6	844	196,1	2	-	2	-
Russische Föderation	324	117,4	2 562	359,1	8	- 11,1	16	- 15,8
Schweden	2 457	- 4,8	5 523	- 4,7	1 167	0,7	2 255	19,0
Schweiz	19 127	12,0	96 443	12,2	5 313	27,8	17 886	43,1
Slowakei	145	38,1	897	93,7	2	- 88,2	2	- 93,9
Slowenien	24	-	138	97,1	10	- 33,3	20	17,6
Spanien	362	6,5	1 118	5,8	65	71,1	124	- 5,3
Tschechische Republik	269	6,3	1 019	16,7	148	41,0	328	29,6

**Tabelle 4: Ankünfte und Übernachtungen der Gäste in Schleswig-Holstein im Jahr 2019
nach Reisegebieten und Herkunftsländern**

Land	Beherbergungsstätten ¹				Campingplätze ²			
	Ankünfte		Übernachtungen		Ankünfte		Übernachtungen	
	Reisegebiet	Herkunftsland	insgesamt	Veränderung zum Vorjahr	insgesamt	Veränderung zum Vorjahr	insgesamt	Veränderung zum Vorjahr
			Anzahl	%	Anzahl	%	Anzahl	%
Türkei			66	57,1	200	86,9	-	-
Ukraine			49	11,4	141	36,9	5	-
Ungarn			223	145,1	1 582	434,5	12	500,0
Vereinigtes Königreich			1 070	11,7	3 083	7,2	245	- 13,1
Zypern			5	- 64,3	29	- 21,6	-	-
sonst. europ. Länder			247	30,0	818	- 20,0	13	- 84,9
Afrika			194	70,2	1 252	194,6	14	600,0
Südafrika			129	200,0	1 033	670,9	2	-
sonst. afrik. Länder			65	- 8,5	219	- 24,7	12	500,0
Asien			494	- 7,0	1 770	18,2	17	142,9
Arabische Golfstaaten			72	- 41,0	364	24,7	5	-
China (einschl. Hongkong)			137	45,7	553	84,3	2	-
Indien			17	- 15,0	21	- 62,5	-	- 100,0
Israel			34	- 17,1	177	110,7	2	-
Japan			78	-	205	8,5	1	-
Süd-Korea			21	- 34,4	38	- 34,5	2	-
Taiwan			14	- 17,6	23	- 45,2	5	-
sonst. asiat. Länder			121	- 4,7	389	- 18,3	-	- 100,0
Amerika			r 1 500	r 10,8	r 4 554	r 11,0	58	61,1
Kanada			140	42,9	417	47,3	12	100,0
Vereinigte Staaten			1 174	7,4	3 628	7,8	39	56,0
Mittelamerika/Karibik			82	51,9	229	56,8	2	-
Brasilien			27	- 22,9	85	- 2,3	-	- 100,0
sonst. süd-am. Länder			69	9,5	179	14,0	5	150,0
sonst. nord-am. Länder			8	- 27,3	16	- 74,6	-	-
Australien, Ozeanien			198	20,7	707	31,4	62	67,6
Australien			151	4,1	534	23,0	60	185,7
Neuseeland/Ozeanien			47	147,4	173	66,3	2	- 87,5
Ohne Angaben			1 611	2,2	3 903	- 0,7	129	180,4
Ostsee			3 765 353	6,1	14 537 391	6,2	654 256	1,0
Deutschland			3 221 595	6,6	13 395 342	6,4	610 634	1,1
Ausland			543 758	3,5	1 142 049	4,2	43 622	- 0,4
Europa			513 372	3,6	1 051 816	3,2	43 271	0,2
Belgien			7 875	27,2	14 376	28,6	619	- 4,8
Bulgarien			1 006	- 3,9	9 074	- 26,0	66	371,4
Dänemark			240 740	6,0	483 325	4,8	5 830	- 4,9
Estland			992	20,5	2 077	- 52,8	40	66,7
Finnland			10 339	- 4,1	15 793	6,8	1 407	7,1
Frankreich			9 098	7,9	17 268	16,2	1 058	- 4,1
Griechenland			525	- 8,5	2 418	- 11,2	3	- 72,7
Irland			1 023	38,2	4 929	189,8	62	195,2
Island			455	14,0	967	24,5	17	- 46,9
Italien			7 596	- 1,7	14 967	- 1,9	763	21,7
Kroatien			379	- 11,2	1 204	39,0	2	100,0
Lettland			799	30,1	6 645	538,3	16	6,7
Litauen			1 134	- 6,7	2 498	- 41,3	61	79,4
Luxemburg			1 653	- 8,9	4 290	- 7,2	143	25,4

**Tabelle 4: Ankünfte und Übernachtungen der Gäste in Schleswig-Holstein im Jahr 2019
nach Reisegebieten und Herkunftsländern**

Land	Beherbergungsstätten ¹				Campingplätze ²				
	Ankünfte		Übernachtungen		Ankünfte		Übernachtungen		
	Reisegebiet	insgesamt	Veränderung zum Vorjahr	insgesamt	Veränderung zum Vorjahr	insgesamt	Veränderung zum Vorjahr	insgesamt	Veränderung zum Vorjahr
Malta	157	115,1	280	45,1	13	-	13	-	
Niederlande	24 449	7,2	51 469	11,6	7 122	- 5,6	16 889	- 11,5	
Norwegen	27 684	- 1,9	48 186	0,5	4 378	2,5	8 909	- 6,9	
Österreich	11 922	9,3	33 807	8,4	1 397	5,6	4 194	0,9	
Polen	8 427	- 5,8	36 095	- 20,1	230	- 25,1	438	- 42,8	
Portugal	746	- 14,4	1 349	- 81,5	10	- 76,7	19	- 74,7	
Rumänien	1 431	19,5	8 551	9,9	15	- 11,8	28	- 20,0	
Russische Föderation	4 631	- 0,5	10 607	- 10,6	42	16,7	45	2,3	
Schweden	105 196	- 2,0	166 701	- 1,2	13 149	0,9	19 895	3,1	
Schweiz	21 075	8,3	53 079	7,4	5 535	9,4	16 725	12,0	
Slowakei	673	13,1	2 258	26,2	29	222,2	54	237,5	
Slowenien	459	- 3,8	2 085	- 39,7	30	57,9	46	91,7	
Spanien	4 289	10,1	9 826	18,5	168	- 17,2	381	- 21,6	
Tschechische Republik	2 411	- 6,4	5 160	-	201	- 6,9	649	- 23,1	
Türkei	896	1,4	2 775	14,3	10	150,0	11	175,0	
Ukraine	980	36,3	2 541	23,1	29	- 25,6	77	26,2	
Ungarn	1 029	11,5	5 769	116,2	29	- 37,0	56	- 39,1	
Vereinigtes Königreich	11 549	- 0,4	24 345	3,1	750	- 14,1	1 452	- 25,8	
Zypern	114	17,5	303	- 6,5	-	-	-	-	
sonst. europ. Länder	1 640	21,8	6 799	90,3	47	20,5	157	72,5	
Afrika	1 359	21,4	5 277	- 1,2	29	190,0	102	292,3	
Südafrika	330	6,5	917	- 5,2	2	-	2	- 50,0	
sonst. afrik. Länder	1 029	27,2	4 360	- 0,3	27	237,5	100	354,5	
Asien	11 847	9,5	42 006	32,0	61	19,6	179	103,4	
Arabische Golfstaaten	1 019	- 18,8	7 003	12,0	7	16,7	46	360,0	
China (einschl. Hongkong)	3 502	19,2	8 647	16,2	19	137,5	35	288,9	
Indien	640	44,8	4 028	128,2	2	-	36	x	
Israel	1 111	21,3	3 645	35,6	2	- 75,0	2	- 87,5	
Japan	1 524	0,3	3 400	- 20,1	8	-	13	-	
Süd-Korea	417	- 7,3	906	- 8,0	14	100,0	14	100,0	
Taiwan	1 179	- 8,5	1 401	- 12,4	-	- 100,0	-	- 100,0	
sonst. asiat. Länder	2 455	22,4	12 976	89,9	9	- 40,0	33	6,5	
Amerika	r 12 174	r 6,0	r 30 865	r 12,7	109	- 9,9	215	- 28,1	
Kanada	1 255	15,0	3 190	24,1	12	- 40,0	17	- 79,3	
Vereinigte Staaten	8 348	5,4	21 587	11,1	72	56,5	133	72,7	
Mittelamerika/Karibik	773	36,8	1 803	41,6	10	- 28,6	34	21,4	
Brasilien	814	- 25,4	1 848	- 12,5	8	- 66,7	17	- 52,8	
sonst. süd-am. Länder	898	18,0	2 244	19,9	7	- 50,0	14	- 73,1	
sonst. nord-am. Länder	86	53,6	193	59,5	-	- 100,0	-	- 100,0	
Australien, Ozeanien	2 008	16,9	4 528	18,8	50	- 41,2	191	24,8	
Australien	1 550	9,6	3 584	17,7	45	- 22,4	182	73,3	
Neuseeland/Ozeanien	458	51,2	944	22,9	5	- 81,5	9	- 81,3	
Ohne Angaben	2 998	- 38,0	7 557	- 16,8	102	- 71,6	127	- 76,4	

**Tabelle 4: Ankünfte und Übernachtungen der Gäste in Schleswig-Holstein im Jahr 2019
nach Reisegebieten und Herkunftsländern**

Land	Beherbergungsstätten ¹				Campingplätze ²			
	Ankünfte		Übernachtungen		Ankünfte		Übernachtungen	
	Reisegebiet	Veränder- ung zum Vorjahr	insgesamt	Veränder- ung zum Vorjahr	insgesamt	Veränder- ung zum Vorjahr	insgesamt	Veränder- ung zum Vorjahr
insgesamt	%	Anzahl	%	Anzahl	%	Anzahl	%	
Holsteinische Schweiz	168 172	- 5,4	729 436	- 4,0	56 772	2,4	192 903	- 0,9
Deutschland	157 078	- 5,0	703 214	- 3,8	52 201	2,9	178 974	- 0,5
Ausland	11 094	- 10,0	26 222	- 8,9	4 571	- 3,0	13 929	- 4,9
Europa	10 572	- 9,1	25 135	- 7,4	4 546	- 2,7	13 766	- 4,9
Belgien	360	58,6	750	1,8	96	7,9	154	- 15,4
Bulgarien	6	-	13	-	-	-	-	-
Dänemark	5 491	- 12,5	12 479	- 10,1	1 924	6,2	7 327	3,0
Estland	660	x	1 271	x	12	-	12	-
Finnland	105	- 17,3	221	14,5	53	- 8,6	62	- 28,7
Frankreich	134	8,1	393	18,4	72	24,1	128	- 20,0
Griechenland	9	- 64,0	23	- 88,0	-	-	-	-
Irland	5	- 16,7	9	- 40,0	4	-	8	-
Island	119	26,6	581	5,1	6	- 25,0	6	- 57,1
Italien	84	10,5	139	- 10,3	12	- 60,0	13	- 70,5
Kroatien	5	-	7	-	-	-	-	-
Lettland	1	-	1	-	2	- 66,7	12	100,0
Litauen	11	- 78,4	21	- 89,8	8	100,0	10	150,0
Luxemburg	26	- 13,3	79	36,2	33	153,8	63	6,8
Malta	2	-	4	-	-	-	-	-
Niederlande	589	- 5,3	1 057	- 18,4	1 136	- 14,3	3 218	- 17,0
Norwegen	283	- 24,9	457	- 31,4	190	- 30,1	459	- 31,4
Österreich	172	- 27,1	507	- 17,2	76	- 32,7	157	- 47,8
Polen	188	- 43,5	893	- 56,9	16	23,1	34	100,0
Portugal	20	66,7	40	73,9	3	- 57,1	7	- 0,0
Rumänien	137	163,5	1 738	624,2	-	-	-	-
Russische Föderation	26	- 21,2	134	5,5	-	- 100,0	-	- 100,0
Schweden	1 437	- 10,9	2 694	- 5,1	316	- 15,5	539	- 11,1
Schweiz	343	- 26,1	845	- 19,8	461	35,6	1 222	30,4
Slowakei	12	- 25,0	12	- 60,0	-	-	-	-
Slowenien	4	100,0	5	150,0	-	-	-	-
Spanien	74	45,1	185	10,1	12	- 14,3	24	- 22,6
Tschechische Republik	24	- 36,8	56	- 62,7	4	- 77,8	4	- 90,0
Türkei	15	- 11,8	40	- 7,0	6	-	6	-
Ukraine	15	25,0	42	75,0	9	-	9	-
Ungarn	6	- 50,0	6	- 53,8	10	150,0	35	775,0
Vereinigtes Königreich	138	- 19,3	298	- 17,2	81	- 24,3	247	- 17,1
Zypern	-	- 100,0	-	- 100,0	-	-	-	-
sonst. europ. Länder	71	- 86,4	135	- 87,7	4	100,0	10	400,0
Afrika	20	- 60,0	109	- 30,1	4	300,0	8	300,0
Südafrika	10	- 60,0	63	- 30,8	-	-	-	-
sonst. afrik. Länder	10	- 60,0	46	- 29,2	4	300,0	8	300,0
Asien	70	- 65,0	203	- 60,0	1	- 92,9	1	- 97,2
Arabische Golfstaaten	4	- 63,6	12	- 14,3	-	- 100,0	-	- 100,0
China (einschl. Hongkong)	15	- 28,6	39	- 40,0	-	- 100,0	-	- 100,0
Indien	4	- 55,6	17	21,4	-	-	-	-
Israel	16	- 78,1	35	- 85,2	-	- 100,0	-	- 100,0

**Tabelle 4: Ankünfte und Übernachtungen der Gäste in Schleswig-Holstein im Jahr 2019
nach Reisegebieten und Herkunftsländern**

Land	Beherbergungsstätten ¹				Campingplätze ²				
	Ankünfte		Übernachtungen		Ankünfte		Übernachtungen		
	Reisegebiet	insgesamt	Veränderung zum Vorjahr	insgesamt	Veränderung zum Vorjahr	insgesamt	Veränderung zum Vorjahr	insgesamt	Veränderung zum Vorjahr
Japan	9	200,0	29	7,4	1	-	1	-	
Süd-Korea	8	300,0	26	44,4	-	-	-	-	
Taiwan	5	-	21	75,0	-	-	-	-	
sonst. asiat. Länder	9	- 88,2	24	- 80,3	-	- 100,0	-	- 100,0	
Amerika	r 194	r - 18,1	r 410	r - 35,2	8	- 38,5	127	3,3	
Kanada	56	300,0	77	57,1	-	- 100,0	-	- 100,0	
Vereinigte Staaten	117	- 29,9	295	- 32,3	4	- 55,6	123	21,8	
Mittelamerika/Karibik	12	- 36,8	16	- 63,6	-	-	-	-	
Brasilien	2	- 71,4	4	- 77,8	-	-	-	-	
sonst. süd-am. Länder	5	- 64,3	12	- 66,7	4	100,0	4	- 80,0	
sonst. nord-am. Länder	2	- 87,5	6	- 88,0	-	-	-	-	
Australien, Ozeanien	31	- 43,6	61	- 24,7	12	-	27	35,0	
Australien	29	- 38,3	53	- 20,9	10	-	25	38,9	
Neuseeland/Ozeanien	2	- 75,0	8	- 42,9	2	-	2	-	
Ohne Angaben	207	32,7	304	17,4	-	-	-	-	
Übriges Schleswig-Holstein	1 841 381	1,0	4 905 160	1,7	220 129	6,3	425 366	7,4	
Deutschland	1 562 485	0,4	4 310 923	1,1	180 382	6,5	354 226	9,4	
Ausland	278 896	4,3	594 237	5,9	39 747	5,0	71 140	- 1,3	
Europa	255 285	3,5	535 565	5,7	39 510	4,9	70 862	- 1,4	
Belgien	6 018	7,9	9 969	14,4	779	- 4,5	1 145	9,7	
Bulgarien	735	- 1,7	7 176	13,8	3	- 83,3	6	- 78,6	
Dänemark	110 090	0,5	212 940	6,1	14 063	- 3,2	31 495	- 11,4	
Estland	1 255	235,6	2 652	60,3	25	- 3,8	37	27,6	
Finnland	5 664	24,6	8 163	28,6	530	5,6	694	7,3	
Frankreich	6 694	6,1	13 550	22,3	954	8,0	1 337	11,7	
Griechenland	441	- 23,0	2 767	9,9	-	- 100,0	-	- 100,0	
Irland	590	16,1	1 447	38,5	63	- 55,3	94	- 84,0	
Island	235	- 5,6	357	- 15,2	74	- 22,1	108	- 13,6	
Italien	4 332	0,5	10 371	- 3,3	341	- 1,4	532	2,5	
Kroatien	451	20,3	1 743	53,3	2	- 60,0	2	- 71,4	
Lettland	480	- 8,2	1 135	20,7	4	- 75,0	29	31,8	
Litauen	839	- 23,2	1 331	- 22,3	24	71,4	30	- 33,3	
Luxemburg	807	- 7,0	1 739	-	63	28,6	109	62,7	
Malta	59	103,4	127	164,6	8	-	12	-	
Niederlande	27 190	8,7	43 393	13,7	8 983	- 0,7	16 255	3,6	
Norwegen	11 358	- 12,7	15 607	- 9,8	5 236	51,1	7 012	46,0	
Österreich	6 843	- 4,3	15 946	- 14,6	622	0,2	993	1,0	
Polen	12 310	4,8	60 709	- 4,1	92	- 60,9	358	- 58,1	
Portugal	704	4,5	2 405	47,8	23	- 32,4	30	- 67,0	
Rumänien	1 486	- 1,6	7 732	0,0	26	- 23,5	26	- 38,1	
Russische Föderation	3 240	75,1	6 000	48,8	29	- 6,5	36	- 7,7	
Schweden	22 081	3,4	35 336	9,1	4 183	9,6	5 628	9,6	
Schweiz	9 296	3,0	18 589	- 0,4	2 164	22,1	3 136	27,8	
Slowakei	786	18,7	2 875	52,7	4	- 66,7	4	- 66,7	
Slowenien	581	52,1	4 738	84,7	20	- 35,5	23	- 47,7	
Spanien	2 886	- 2,5	6 563	- 11,8	196	- 12,1	256	- 26,2	
Tschechische Republik	3 152	10,9	6 546	13,1	199	46,3	250	- 8,8	

**Tabelle 4: Ankünfte und Übernachtungen der Gäste in Schleswig-Holstein im Jahr 2019
nach Reisegebieten und Herkunftsländern**

Land	Beherbergungsstätten ¹				Campingplätze ²				
	Ankünfte		Übernachtungen		Ankünfte		Übernachtungen		
	Reisegebiet	insgesamt	Veränder- ung zum Vorjahr	insgesamt	Veränder- ung zum Vorjahr	insgesamt	Veränder- ung zum Vorjahr	insgesamt	Veränder- ung zum Vorjahr
Anzahl	%	Anzahl	%	Anzahl	%	Anzahl	%		
Türkei	1 470	52,2	3 913	32,0	7	75,0	7	75,0	
Ukraine	957	27,4	2 332	26,6	18	100,0	19	111,1	
Ungarn	1 049	- 6,6	2 955	1,2	25	56,3	42	147,1	
Vereinigtes Königreich	8 234	3,3	17 830	14,7	717	- 3,8	1 119	- 5,8	
Zypern	58	- 60,3	148	- 52,4	-	-	-	-	
sonst. europ. Länder	2 914	47,1	6 481	- 25,6	33	230,0	38	216,7	
Afrika	852	23,3	3 265	44,0	1	- 87,5	1	- 95,0	
Südafrika	232	6,9	785	6,5	1	- 75,0	1	- 93,8	
sonst. afrik. Länder	620	30,8	2 480	62,1	-	- 100,0	-	- 100,0	
Asien	9 078	26,7	24 431	8,4	41	- 19,6	41	- 25,5	
Arabische Golfstaaten	541	19,4	1 914	4,4	-	- 100,0	-	- 100,0	
China (einschl. Hongkong)	5 023	60,2	8 314	19,1	3	- 25,0	3	- 25,0	
Indien	452	0,2	2 025	- 13,9	3	-	3	-	
Israel	427	- 9,1	1 349	16,4	5	- 79,2	5	- 79,2	
Japan	766	3,1	3 677	16,5	-	- 100,0	-	- 100,0	
Süd-Korea	221	5,7	868	26,7	30	76,5	30	42,9	
Taiwan	287	47,2	1 162	- 38,6	-	-	-	-	
sonst. asiat. Länder	1 361	- 9,8	5 122	14,1	-	- 100,0	-	- 100,0	
Amerika	r 9 191	r 10,8	r 22 634	r 8,0	131	101,5	156	126,1	
Kanada	616	- 6,5	1 608	- 14,4	26	136,4	31	181,8	
Vereinigte Staaten	7 186	13,0	15 818	5,2	92	109,1	110	129,2	
Mittelamerika/Karibik	381	53,6	1 059	29,6	-	- 100,0	-	- 100,0	
Brasilien	441	- 8,7	1 526	3,0	2	-	2	-	
sonst. süd-am. Länder	500	- 0,6	2 467	56,4	11	83,3	13	116,7	
sonst. nordam. Länder	67	59,5	156	- 8,8	-	-	-	-	
Australien, Ozeanien	792	0,6	2 049	0,5	64	10,3	80	-	
Australien	613	- 2,4	1 637	- 3,6	41	-	52	- 8,8	
Neuseeland/Ozeanien	179	12,6	412	21,5	23	35,3	28	21,7	
Ohne Angaben	3 698	- 1,8	6 293	- 4,2	-	- 100,0	-	- 100,0	

¹ Beherbergungsstätten mit 10 und mehr Betten

² Campingplätze mit 10 und mehr Stellplätzen für Urlaubscamping

Tabelle 5: Beherbergungsstätten, Betten, Gäste und Übernachtungen seit 1981

Beherbergungsstätten mit 10 und mehr Betten ¹

Jahr	Beherbergungs- stätten ²	Betten ²	Ankünfte		Übernachtungen			
			insgesamt	darunter Gäste aus dem Ausland	insgesamt	darunter von Gästen aus dem Ausland	je Gast ³	je Bett ⁴
	Anzahl							
1981	4 104	144 386	2 960 464	·	17 648 295	·	6,0	122,2
1982	4 127	145 948	2 887 650	·	16 948 824	·	5,9	116,1
1983	4 159	147 547	2 859 068	·	16 522 606	·	5,8	112,0
1984	4 146	147 051	2 831 772	276 473	16 328 084	492 077	5,8	111,0
1985	4 122	147 081	2 940 187	319 576	16 322 300	577 214	5,6	111,0
1986	4 128	148 524	3 096 431	377 999	17 075 900	690 129	5,5	115,0
1987	4 020	148 992	3 087 623	378 115	17 137 095	708 756	5,6	115,0
1988	4 072	152 413	3 193 324	378 750	17 180 673	723 603	5,4	112,7
1989	4 137	156 048	3 448 165	443 695	17 650 316	866 072	5,1	113,1
1990	4 104	154 043	3 800 691	478 634	19 390 234	876 884	5,1	125,9
1991	4 075	157 185	4 037 262	549 809	20 730 477	1 064 174	5,1	134,8
1992	4 526	165 358	4 128 583	491 838	22 116 108	981 344	5,4	136,5
1993	4 623	169 529	3 956 261	343 406	21 988 661	734 823	5,6	133,7
1994	4 659	188 678	3 907 293	313 661	21 542 467	689 530	5,5	127,3
1995	4 641	186 555	3 995 522	299 870	21 988 262	665 341	5,5	129,5
1996	4 807	180 458	3 958 751	309 168	21 596 987	654 210	5,5	124,4
1997	5 030	183 935	4 057 209	336 976	20 775 752	685 429	5,1	117,0
1998	4 914	184 994	4 096 738	361 662	20 483 162	716 412	5,0	115,5
1999	4 842	183 278	4 207 582	356 954	20 538 383	729 014	4,9	115,8
2000	4 829	180 386	4 342 025	405 221	20 860 093	799 037	4,8	118,1
2001	4 828	181 863	4 344 310	405 408	20 892 920	829 382	4,8	118,4
2002	4 847	181 598	4 319 146	429 908	20 534 981	863 918	4,8	116,5
2003	4 768	191 005	4 512 002	444 732	20 668 084	899 874	4,6	116,7
2004	4 610	180 366	4 445 537	451 969	19 912 621	936 532	4,5	114,1
2005	4 742	180 598	4 574 420	477 346	19 896 659	991 535	4,3	111,9
2006	4 580	179 471	4 773 896	520 425	20 373 194	1 092 190	4,3	114,6
2007	4 464	178 746	4 956 475	558 993	20 990 502	1 148 983	4,2	117,9
2008	4 328	177 390	5 028 049	572 420	21 069 570	1 204 534	4,2	119,6
2009	4 308	179 077	5 065 713	534 148	21 232 637	1 128 477	4,2	119,8
2010	4 320	180 822	5 187 331	585 451	21 371 962	1 237 373	4,1	119,1
2011	4 204	179 876	5 357 001	613 211	21 507 076	1 301 284	4,0	121,0
2012	4 050	179 383	5 366 252	651 072	21 524 421	1 369 738	4,0	120,0
2013	3 997	182 244	5 512 105	721 677	21 745 096	1 532 031	3,9	119,3
2014	4 021	181 967	5 829 340	762 640	22 844 434	1 670 933	3,9	125,5
2015	3 846	181 319	6 099 809	837 752	23 582 150	1 781 371	3,9	130,1
2016	3 740	180 190	6 367 534	827 080	24 464 691	1 740 657	3,8	135,8
2017	3 800	187 048	6 757 846	862 761	26 270 116	1 815 930	3,9	140,4
2018	3 820	228 774	7 430 731	864 745	30 251 579	1 892 348	4,1	132,2
2019	3 728	240 776	7 737 041	896 768	31 686 602	1 991 962	4,1	131,6

¹ bis einschließlich 2011 Beherbergungsstätten mit 9 und mehr Betten.

² Stand jeweils: 1981 - 1986: 1. April; 1987: 1. Januar; 1988 - 1992: 1. Juli; 1993: 1. Januar; ab 1994: 1. Juli

³ Rechnerischer Wert: Übernachtungen / Ankünfte

⁴ Rechnerischer Wert: Übernachtungen / Betten

Tabelle 6: Beherbergungsangebot sowie Ankünfte, Übernachtungen und Aufenthaltsdauer der Gäste in Beherbergungsstätten in Schleswig-Holstein im Jahr 2019 nach der Gemeindegruppe (ohne Campingplätze)

Land Gemeindegruppe	Beherbergungsstätten ¹		Betten ²		Ankünfte		Übernachtungen		durchschnittliche Aufenthaltsdauer ³ Tage
	insgesamt	Veränderung zum Vorjahreszeitraum	insgesamt	Veränderung zum Vorjahreszeitraum	insgesamt	Veränderung zum Vorjahreszeitraum	insgesamt	Veränderung zum Vorjahreszeitraum	
	Anzahl	%	Anzahl	%	Anzahl	%	Anzahl	%	
Schleswig-Holstein	3 685	- 1,9	233 904	5,0	7 737 041	4,1	31 686 602	4,7	4,1
Heilbäder	74	- 7,5	4 277	- 4,1	168 983	- 4,5	891 520	- 3,1	5,3
Mineral- und Moorbäder	14	7,7	1 087	1,7	52 591	- 1,4	261 321	- 3,8	5,0
Kneippkurorte	60	- 10,4	3 190	- 5,9	116 392	- 5,9	630 199	- 2,7	5,4
Seebäder zusammen	2 129	- 3,0	158 539	6,2	3 979 425	5,6	21 356 049	5,5	5,4
Nordseebäder zusammen	1 213	- 3,7	76 437	7,5	1 686 102	4,4	10 439 547	5,0	6,2
Nordseebäder	243	- 0,8	13 598	6,8	209 301	2,3	1 530 406	3,5	7,3
Nordseeheilbäder	970	- 4,3	62 839	7,6	1 476 801	4,7	8 909 141	5,3	6,0
Ostseebäder zusammen	916	- 2,0	82 102	5,0	2 293 323	6,4	10 916 502	5,9	4,8
Ostseebäder	419	- 3,2	37 263	5,0	1 198 175	4,4	5 323 071	4,1	4,4
Ostseeheilbäder	497	- 1,0	44 839	5,1	1 095 148	8,7	5 593 431	7,7	5,1
Luftkurorte	102	- 1,0	6 763	1,9	318 619	0,5	1 067 030	1,9	3,3
Erholungsorte	577	- 0,3	22 456	3,3	648 953	6,0	2 571 709	5,3	4,0
Übrige Gemeinden	803	0,5	41 869	2,9	2 621 061	2,6	5 800 294	3,6	2,2

¹ im Juli geöffnete Beherbergungsstätten

² im Juli angebotene Betten

³ Rechnerischer Wert: Übernachtungen / Ankünfte

Tabelle 7: Beherbergungsangebot sowie Ankünfte, Übernachtungen und Aufenthaltsdauer der Gäste in Schleswig-Holstein im Jahr 2019 nach Reisegebieten und Betriebsarten (ohne Campingplätze)

Land	Beherbergungsstätten ¹		Betten ²		Ankünfte		Übernachtungen		durchschnittliche Aufenthaltsdauer ³
Reisegebiet	insgesamt	Veränderung zum Vorjahreszeitraum	insgesamt	Veränderung zum Vorjahreszeitraum	insgesamt	Veränderung zum Vorjahreszeitraum	insgesamt	Veränderung zum Vorjahreszeitraum	
Betriebsarten									
Anzahl									
Schleswig-Holstein									
Hotellerie und Parahotellerie zusammen									
Hotellerie	1 126	- 1,1	64 094	1,9	4 608 247	3,0	11 053 617	3,4	2,4
Hotels	495	- 1,4	40 071	1,7	3 090 194	3,2	7 287 329	4,1	2,4
Hotels garni	431	0,0	19 355	3,3	1 317 597	3,8	3 229 817	3,0	2,5
Gasthöfe	88	- 6,4	2 041	- 2,4	110 202	- 6,9	217 932	- 3,4	2,0
Pensionen	112	- 0,0	2 627	- 1,5	90 254	0,7	318 539	- 0,9	3,5
Parahotellerie insgesamt	2 505	- 2,2	158 923	6,6	2 964 547	5,9	17 081 733	6,5	5,8
Jugendherbergen und Hütten	55	7,8	7 913	4,1	298 030	0,3	981 302	2,6	3,3
Erholungs- und Ferienheime	183	- 1,6	20 732	- 2,7	418 383	- 2,9	1 866 619	- 3,3	4,5
Ferienzentren, -häuser und -wohnungen	2 267	- 2,5	130 278	8,4	2 248 134	8,6	14 233 812	8,2	6,3
Vorsorge- und Reha-Kliniken	54	- 1,8	10 887	1,1	164 247	2,7	3 551 252	0,7	21,6
Nordsee									
Hotellerie und Parahotellerie zusammen									
Hotellerie	317	- 1,6	16 167	2,1	886 166	4,0	3 080 823	3,8	3,5
Hotels	103	-	8 585	5,3	499 394	6,7	1 731 491	6,6	3,5
Hotels garni	169	- 2,9	6 637	- 1,5	357 819	0,8	1 213 865	0,1	3,4
Gasthöfe	8	-	157	-	5 722	- 6,8	20 815	- 6,8	3,6
Pensionen	37	-	788	1,4	23 231	1,3	114 652	6,2	4,9
Parahotellerie insgesamt	1 200	- 3,8	66 169	8,4	1 018 999	4,7	7 136 927	6,3	7,0
Jugendherbergen und Hütten	12	9,1	2 121	- 0,1	61 786	- 8,9	239 832	- 5,8	3,9
Erholungs- und Ferienheime	53	- 3,6	7 549	- 4,5	114 885	- 9,5	699 881	- 7,8	6,1
Ferienzentren, -häuser und -wohnungen	1 135	- 3,9	56 499	10,7	842 328	8,2	6 197 214	8,7	7,4
Vorsorge- und Reha-Kliniken	21	-	4 005	0,8	56 970	1,4	1 296 865	- 0,4	22,8
Ostsee									
Hotellerie und Parahotellerie zusammen									
Hotellerie	356	- 0,6	26 731	3,1	2 191 239	4,9	4 985 479	5,1	2,3
Hotels	171	- 1,2	18 111	1,2	1 548 056	3,6	3 581 237	4,5	2,3
Hotels garni	145	2,1	7 642	9,9	606 838	9,8	1 289 966	8,8	2,1
Gasthöfe	4	- 20,0	163	16,4	10 855	- 1,3	22 766	19,0	2,1
Pensionen	36	- 5,3	815	- 13,3	25 490	- 15,7	91 510	- 17,4	3,6
Parahotellerie insgesamt	924	- 1,1	76 353	6,5	1 514 442	8,1	8 341 900	7,7	5,5
Jugendherbergen und Hütten	21	16,7	2 996	8,6	121 413	5,0	406 538	6,9	3,3
Erholungs- und Ferienheime	52	- 1,9	6 554	- 1,0	113 147	- 2,1	564 829	- 1,9	5,0
Ferienzentren, -häuser und -wohnungen	851	- 1,4	66 803	7,2	1 279 882	9,5	7 370 533	8,6	5,8
Vorsorge- und Reha-Kliniken	17	- 0,0	3 800	1,6	59 672	1,6	1 210 012	1,3	20,3

Tabelle 7: Beherbergungsangebot sowie Ankünfte, Übernachtungen und Aufenthaltsdauer der Gäste in Schleswig-Holstein im Jahr 2019 nach Reisegebieten und Betriebsarten (ohne Campingplätze)

Land	Beherbergungsstätten ¹		Betten ²		Ankünfte		Übernachtungen		durchschnittliche Aufenthaltsdauer ³
	insgesamt	Veränderung zum Vorjahreszeitraum	insgesamt	Veränderung zum Vorjahreszeitraum	insgesamt	Veränderung zum Vorjahreszeitraum	insgesamt	Veränderung zum Vorjahreszeitraum	
Reisegebiet	Anzahl	%	Anzahl	%	Anzahl	%	Anzahl	%	Tage
Betriebsarten									
Holsteinische Schweiz	102	- 7,3	4 969	- 4,3	168 172	- 5,4	729 436	- 4,0	4,3
Hotellerie und Parahotellerie zusammen	97	- 7,6	4 278	- 5,0	159 198	- 5,6	481 765	- 6,5	3,0
Hotellerie	39	- 9,3	1 599	- 6,7	79 670	- 9,9	187 465	- 11,5	2,4
Hotels	22	- 4,3	1 001	- 3,9	53 229	- 9,8	116 235	- 12,1	2,2
Hotels garni	13	- 18,8	512	- 12,6	22 604	- 12,2	62 932	- 11,5	2,8
Gasthöfe	-	-	-	-	-	-	-	-	-
Pensionen	4	-	86	-	3 837	5,1	8 298	- 2,4	2,2
Parahotellerie insgesamt	58	- 6,5	2 679	- 4,0	79 528	- 0,9	294 300	- 3,0	3,7
Jugendherbergen und Hütten	2
Erholungs- und Ferienheime	13
Ferienzentren, -häuser und -wohnungen	43	- 6,5	1 023	- 4,5	18 401	1,1	88 473	- 1,4	4,8
Vorsorge- und Reha-Kliniken	5	-	691	0,7	8 974	- 1,1	247 671	1,3	27,6
Übriges Schleswig-Holstein	748	0,3	35 710	1,0	1 841 381	1,0	4 905 160	1,7	2,7
Hotellerie und Parahotellerie zusammen	737	0,4	33 319	1,0	1 802 750	0,9	4 108 456	1,7	2,3
Hotellerie	414	- 0,5	19 597	1,0	1 451 172	0,6	2 799 850	1,3	1,9
Hotels	199	- 2,0	12 374	0,7	989 515	1,7	1 858 366	2,2	1,9
Hotels garni	104	5,1	4 564	2,2	330 336	- 1,7	663 054	- 0,7	2,0
Gasthöfe	76	- 6,2	1 721	- 4,1	93 625	- 7,5	174 351	- 5,3	1,9
Pensionen	35	6,1	938	8,7	37 696	14,8	104 079	10,5	2,8
Parahotellerie insgesamt	323	1,6	13 722	1,0	351 578	2,1	1 308 606	2,5	3,7
Jugendherbergen und Hütten	20
Erholungs- und Ferienheime	65
Ferienzentren, -häuser und -wohnungen	238	1,7	5 953	2,6	107 523	3,0	577 592	0,8	5,4
Vorsorge- und Reha-Kliniken	11	- 8,3	2 391	0,7	38 631	7,6	796 704	1,7	20,6

¹ im Juli geöffnete Beherbergungsstätten

² im Juli angebotene Betten

³ Rechnerischer Wert: Übernachtungen / Ankünfte

**Tabelle 8: Campingplätze und Stellplatzangebot sowie Ankünfte, Übernachtungen und Aufenthaltsdauer der Gäste auf Campingplätzen in Schleswig-Holstein im Jahr 2019
nach Kreisen, Reisegebieten und Gemeindegruppen**

Land Kreis / Reisegebiet / Gemeindegruppe	Campingplätze		im Juli angebotene Stellplätze		Ankünfte		Übernachtungen		durchschnittliche Aufenthaltsdauer ¹ Tage
	insgesamt	darunter im Juli geöffnete Plätze	insgesamt	Veränderung zum Vorjahreszeitraum	insgesamt	Veränderung zum Vorjahreszeitraum	insgesamt	Veränderung zum Vorjahreszeitraum	
	Anzahl		Anzahl	%	Anzahl	%	Anzahl	%	
Schleswig-Holstein	325	275	21 424	1,2	1 186 789	1,9	4 288 192	2,1	3,6
KREIS									
Flensburg	-	-	-	-	-	-	-	-	-
Kiel, Landeshauptstadt	2	2
Lübeck, Hansestadt	7	5	326	17,7	47 366	12,6	83 941	15,6	1,8
Neumünster, Stadt	1	1
Dithmarschen	23	20	1 229	- 3,8	79 915	- 0,6	240 902	- 0,8	3,0
Hzgt. Lauenburg	24	16	730	-	44 927	14,2	101 137	16,4	2,3
Nordfriesland	40	39	3 794	7,5	198 046	0,5	801 804	- 4,0	4,0
Ostholstein	87	75	8 032	2,4	416 561	2,6	1 833 799	4,8	4,4
Pinneberg	3	3	166	-	10 788	15,9	30 032	45,8	2,8
Plön	41	33	2 019	- 4,6	95 235	- 5,7	388 384	- 3,2	4,1
Rendsburg-Eckernförde	40	34	2 404	- 0,3	146 813	4,9	450 777	2,2	3,1
Schleswig-Flensburg	34	30	1 773	- 1,7	101 932	- 3,8	262 977	2,5	2,6
Segeberg	15	12	538	- 9,3	18 592	4,1	40 943	- 2,9	2,2
Steinburg	5	4	88	-	8 988	- 4,4	13 466	- 2,3	1,5
Stormarn	3	1
REISEGEBIET									
Nordsee	49	48	4 689	4,9	255 632	0,6	1 011 393	- 2,6	4,0
Ostsee	159	131	12 329	1,0	654 256	1,0	2 658 530	3,4	4,1
Holsteinische Schweiz	16	15	1 071	- 6,1	56 772	2,4	192 903	- 0,9	3,4
Übriges Schleswig-Holstein	101	81	3 335	- 0,8	220 129	6,3	425 366	7,4	1,9
GEMEINDEGRUPPE									
Heilbäder	6	6	164	13,9	11 307	- 6,9	13 964	- 1,1	1,2
Mineral- und Moorbäder	2	2
Kneippkurorte	4	4
Seebäder zusammen	106	97	10 511	4,1	597 166	2,2	2 488 666	1,6	4,2
Nordseebäder zusammen	29	29	3 362	7,8	188 120	1,0	823 136	- 4,3	4,4
Nordseebäder	3	3	268	-	5 638	- 2,6	42 382	- 11,1	7,5
Nordseeheilbäder	26	26	3 094	8,6	182 482	1,1	780 754	- 3,9	4,3
Ostseebäder zusammen	77	68	7 149	2,4	409 046	2,8	1 665 530	4,8	4,1
Ostseebäder	33	27	1 937	2,2	129 426	- 0,9	399 404	0,3	3,1
Ostseeheilbäder	44	41	5 212	2,5	279 620	4,6	1 266 126	6,3	4,5
Luftkurorte	16	16	1 208	0,2	76 199	1,4	226 726	2,1	3,0
Erholungsorte	81	65	4 577	- 4,6	214 248	- 0,9	821 591	0,9	3,8
Übrige Gemeinden	116	91	4 964	0,7	287 869	4,0	737 245	5,0	2,6

¹ Rechnerischer Wert: Übernachtungen / Ankünfte

**Tabelle 9.1: Die Beherbergungskapazität in Schleswig-Holstein seit 1981
nach der Betriebsartengruppe
Beherbergungsstätten mit 10 und mehr Betten ¹**

Jahr	Beherbergungsstätten ²				Betten ²			
	insgesamt	davon			insgesamt	davon		
		Hotellerie	Parahotellerie	Sanatorien und Kurkranken- häuser		Hotellerie	Parahotellerie	Sanatorien und Kurkranken- häuser
	Anzahl							
1981	4 104	2 342	1 730	32	144 386	59 885	79 723	4 778
1982	4 127	2 314	1 781	32	145 948	59 877	81 194	4 877
1983	4 159	2 279	1 848	32	147 547	59 321	83 384	4 842
1984	4 146	2 215	1 900	31	147 051	58 393	83 989	4 669
1985	4 122	2 156	1 934	32	147 081	58 777	83 482	4 822
1986	4 128	2 110	1 986	32	148 524	57 980	85 678	4 866
1987	4 020	2 044	1 939	37	148 992	60 153	82 280	6 559
1988	4 072	1 999	2 035	38	152 413	59 981	85 804	6 628
1989	4 137	1 997	2 105	35	156 048	60 600	88 784	6 664
1990	4 104	1 927	2 142	35	154 043	59 692	88 786	5 565
1991	4 075	1 873	2 166	36	157 185	59 848	90 151	7 186
1992	4 526	1 940	2 549	37	165 358	61 802	96 600	6 956
1993	4 623	1 953	2 632	38	169 529	62 254	100 190	7 085
1994	4 659	1 789	2 817	53	188 678	63 009	115 706	9 963
1995	4 641	1 759	2 828	54	186 555	63 885	111 498	11 172
1996	4 807	1 736	3 013	58	180 458	62 901	107 010	10 547
1997	5 030	1 753	3 217	60	183 935	62 629	110 711	10 595
1998	4 914	1 685	3 168	61	184 994	63 602	111 668	9 724
1999	4 842	1 667	3 112	63	183 278	62 657	110 001	10 620
2000	4 829	1 638	3 128	63	180 386	60 758	109 542	10 086
2001	4 828	1 619	3 147	62	181 863	62 173	109 436	10 254
2002	4 847	1 595	3 190	62	181 598	61 621	109 638	10 339
2003	4 768	1 552	3 155	61	191 005	61 923	118 283	10 799
2004	4 610	1 480	3 066	64	180 366	56 928	112 286	11 152
2005	4 742	1 464	3 214	64	180 598	56 194	113 449	10 955
2006	4 580	1 424	3 093	63	179 471	56 269	112 040	11 162
2007	4 464	1 388	3 014	62	178 746	56 682	110 821	11 243
2008	4 328	1 352	2 914	62	177 390	56 359	109 658	11 373
2009	4 308	1 325	2 921	62	179 077	57 024	110 622	11 431
2010	4 320	1 307	2 950	63	180 822	57 943	111 042	11 837
2011	4 204	1 277	2 865	62	179 876	57 930	110 127	11 819
2012	4 050	1 257	2 733	60	179 383	59 261	108 391	11 731
2013	3 997	1 266	2 671	60	182 244	62 286	108 307	11 651
2014	4 021	1 261	2 700	60	181 967	61 119	109 314	11 534
2015	3 846	1 212	2 577	58	181 319	60 485	109 375	11 509
2016	3 740	1 186	2 499	55	180 190	60 527	108 683	10 980
2017	3 800	1 192	2 553	55	187 048	62 601	113 684	10 763
2018	3 820	1 163	2 602	55	228 774	64 281	153 668	10 825
2019	3 728	1 146	2 527	55	240 776	65 592	164 263	10 921

¹ bis einschließlich 2011 Beherbergungsstätten mit 9 und mehr Betten.

² Stand jeweils: 1981 - 1986: 1. April; 1987: 1. Januar; 1988 - 1992: 1. Juli; 1993: 1. Januar; ab 1994: 1. Juli

**Tabelle 9.2: Die Beherbergungskapazität der Hotellerie in Schleswig-Holstein seit 1981
nach der Betriebsart**

Beherbergungsstätten mit 10 und mehr Betten ¹

Jahr	Beherbergungsstätten ²					Betten ²				
	insgesamt	davon				insgesamt	davon			
		Hotels	Gasthöfe	Pensionen	Hotels garni		Hotels	Gasthöfe	Pensionen	Hotels garni
	Anzahl									
1981	2 342	453	429	355	1 105	59 885	21 609	8 318	8 212	21 746
1982	2 314	450	415	345	1 104	59 877	21 750	8 197	8 136	21 794
1983	2 279	446	410	339	1 084	59 321	21 540	8 138	7 960	21 683
1984	2 215	436	390	321	1 068	58 393	21 414	7 997	7 512	21 470
1985	2 156	436	379	313	1 028	58 777	22 736	7 815	7 401	20 825
1986	2 110	428	372	302	1 008	57 980	22 534	7 802	7 121	20 523
1987	2 044	532	303	251	958	60 153	26 794	5 773	7 201	20 385
1988	1 999	523	288	240	948	59 981	26 912	5 551	7 170	20 348
1989	1 997	527	282	250	938	60 600	27 352	5 514	7 310	20 424
1990	1 927	517	267	245	898	59 692	27 594	5 378	7 266	19 454
1991	1 873	514	254	249	856	59 848	28 067	5 353	7 373	19 055
1992	1 940	533	267	298	842	61 802	29 441	5 412	8 028	18 921
1993	1 953	545	277	302	829	62 254	29 525	5 559	8 144	19 026
1994	1 789	573	243	204	769	63 009	33 217	5 231	5 743	18 818
1995	1 759	581	236	203	739	63 885	35 468	4 766	5 614	18 037
1996	1 736	587	227	203	719	62 901	35 262	4 671	5 379	17 589
1997	1 753	598	214	217	724	62 629	34 088	4 371	5 820	18 350
1998	1 685	600	194	211	680	63 602	35 721	4 140	5 542	18 199
1999	1 667	600	196	212	633	62 657	34 861	3 909	5 253	18 634
2000	1 638	604	188	204	642	60 758	34 218	3 824	5 064	17 652
2001	1 619	596	185	201	637	62 173	35 053	3 882	5 111	18 127
2002	1 595	588	176	212	619	61 621	34 404	3 718	5 363	18 136
2003	1 552	573	178	203	598	61 923	34 338	3 997	5 008	18 580
2004	1 480	558	175	184	563	56 928	32 334	3 707	4 405	16 482
2005	1 464	559	166	185	554	56 194	32 059	3 420	4 360	16 355
2006	1 424	552	161	174	537	56 269	32 985	2 970	4 087	16 227
2007	1 388	540	160	172	516	56 682	33 622	2 981	4 158	15 921
2008	1 352	534	160	164	494	56 359	33 742	3 049	3 974	15 594
2009	1 325	534	153	154	484	57 024	34 411	2 968	3 919	15 726
2010	1 307	532	148	151	476	57 943	35 148	2 933	3 788	16 074
2011	1 277	520	146	150	461	57 930	35 187	2 958	3 826	15 959
2012	1 257	517	139	137	464	59 261	35 891	2 955	3 614	16 801
2013	1 266	518	137	141	470	62 286	35 145	2 905	3 613	20 623
2014	1 261	516	135	146	464	61 119	35 506	2 909	3 635	19 069
2015	1 212	515	120	132	445	60 485	37 047	2 625	3 350	17 463
2016	1 186	511	112	124	439	60 527	36 860	2 493	3 172	18 002
2017	1 192	519	111	123	439	62 601	38 630	2 489	3 009	18 473
2018	1 163	515	99	114	435	64 281	40 098	2 278	2 759	19 146
2019	1 146	505	93	114	434	65 592	40 908	2 161	2 697	19 826

¹ bis einschließlich 2011 Beherbergungsstätten mit 9 und mehr Betten.

² Stand jeweils: 1981 - 1986: 1. April; 1987: 1. Januar; 1988 - 1992: 1. Juli; 1993: 1. Januar; ab 1994: 1. Juli

**Tabelle 9.3 Die Beherbergungskapazität der Parahotellerie in Schleswig-Holstein seit 1981
nach der Betriebsart**

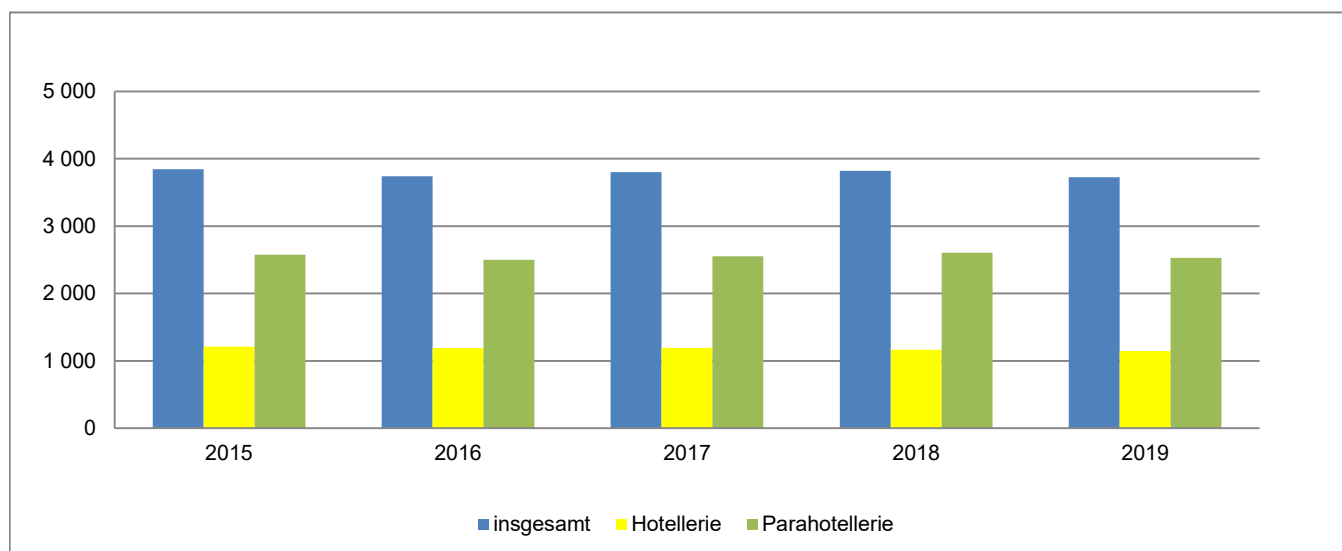
Beherbergungsstätten mit 10 und mehr Betten ¹

Jahr	Beherbergungsstätten					Betten ²				
	insgesamt	davon				insgesamt	davon			
		Jugend-herbergen	Erholungs-Ferien- und Schulungs-heime	Ferienzentren	Ferienhäuser und -wohnungen		Jugend-herbergen	Erholungs-Ferien- und Schulungs-heime	Ferienzentren	Ferienhäuser und -wohnungen
	Anzahl									
1981	1 730	40	210	4	1 476	79 723	6 078	23 595	12 037	38 013
1982	1 781	40	212	4	1 525	81 194	6 051	23 639	12 037	39 467
1983	1 848	40	225	4	1 579	83 384	6 026	24 711	12 037	40 610
1984	1 900	41	218	4	1 637	83 989	6 178	24 531	11 303	41 977
1985	1 934	42	220	4	1 668	83 482	6 392	24 623	10 173	42 294
1986	1 986	43	221	4	1 718	85 678	6 511	24 741	10 213	44 213
1987	1 939	43	217	4	1 675	82 280	6 530	23 121	9 008	43 621
1988	2 035	41	223	4	1 767	85 804	6 381	24 733	9 008	45 682
1989	2 105	42	222	4	1 837	88 784	6 478	25 111	9 694	47 501
1990	2 142	43	218	3	1 878	88 786	6 531	24 533	9 353	48 369
1991	2 166	43	209	3	1 911	90 151	6 547	23 984	9 353	50 267
1992	2 549	43	211	3	2 278	96 600	6 535	24 182	9 353	56 530
1993	2 632	43	246	3	2 340	100 190	6 535	26 519	9 353	57 783
1994	2 817	43	234	3	2 537	115 706	7 288	29 996	9 892	68 530
1995	2 828	43	233	3	2 549	111 498	6 849	29 789	8 989	65 871
1996	3 013	43	233	3	2 734	107 010	6 619	27 149	8 421	64 821
1997	3 217	43	230	3	2 941	110 711	6 607	27 742	8 421	67 941
1998	3 168	43	228	3	2 894	111 668	6 607	27 044	9 726	68 291
1999	3 112	42	229	3	2 838	110 001	6 561	27 703	8 681	67 056
2000	3 128	42	225	3	2 858	109 542	6 561	27 346	8 681	66 954
2001	3 147	45	219	3	2 880	109 436	6 738	27 344	8 681	66 673
2002	3 190	45	217	3	2 925	109 638	6 710	26 825	8 681	67 422
2003	3 155	45	209	3	2 898	118 283	6 766	27 753	9 129	74 635
2004	3 066	47	203	3	2 813	112 286	7 330	25 007	9 006	70 943
2005	3 214	47	212	3	2 952	113 449	7 023	25 088	8 803	72 535
2006	3 093	49	207	3	2 834	112 040	7 447	24 271	8 803	71 519
2007	3 014	50	199	3	2 762	110 821	7 509	23 676	8 697	70 939
2008	2 914	49	193	3	2 669	109 658	7 360	22 657	8 697	70 944
2009	2 921	46	190	3	2 682	110 622	7 240	22 591	8 573	72 218
2010	2 950	46	187	3	2 714	111 042	7 248	21 888	8 573	73 333
2011	2 865	46	182	3	2 634	110 127	7 445	21 274	8 581	72 827
2012	2 733	46	178	3	2 506	108 391	7 506	21 340	8 581	70 964
2013	2 671	50	178	3	2 440	108 307	7 654	21 291	8 585	70 777
2014	2 700	50	183	3	2 464	109 314	7 753	21 106	8 589	71 866
2015	2 577	51	181	3	2 342	109 375	8 044	21 285	7 555	72 491
2016	2 499	53	181	3	2 262	108 683	8 042	21 466	7 555	71 620
2017	2 553	55	190	3	2 305	113 684	7 957	21 794	7 233	76 700
2018	2 602	53	188	3	2 358	153 668	7 841	21 528	7 233	117 066
2019	2 527	56	186	3	2 282	164 263	8 123	21 315	7 233	127 592

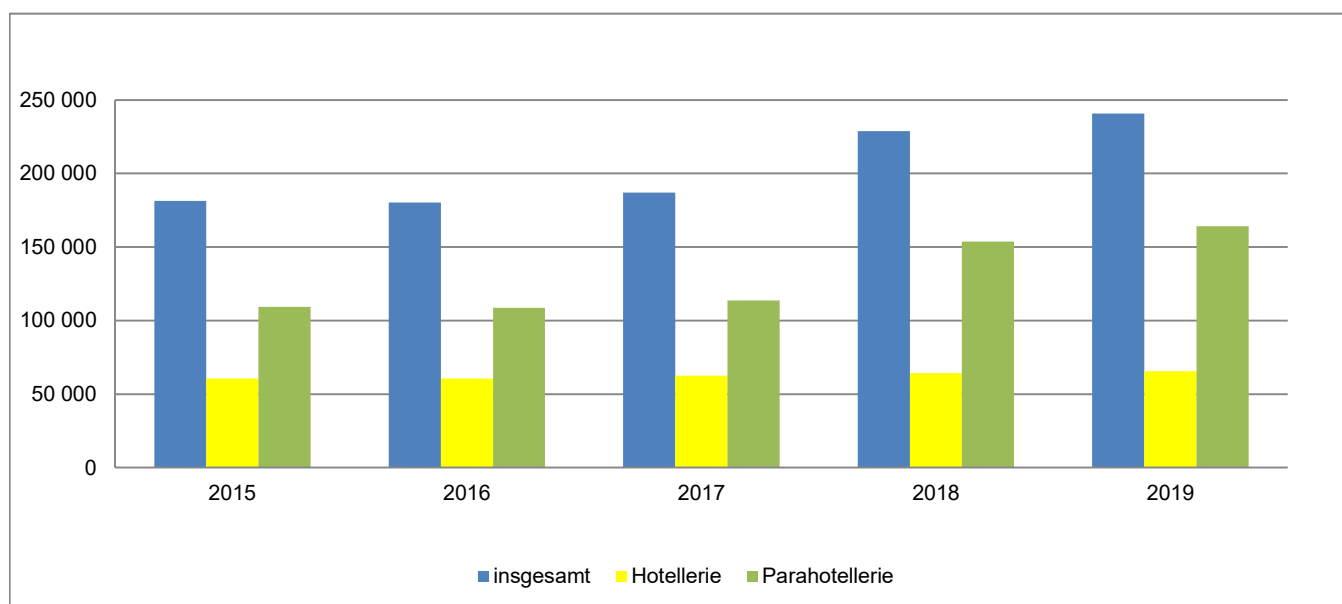
¹ bis einschließlich 2011 Beherbergungsstätten mit 9 und mehr Betten.

² Stand jeweils: 1981 - 1986: 1. April; 1987: 1. Januar; 1988 - 1992: 1. Juli; 1993: 1. Januar; ab 1994: 1. Juli

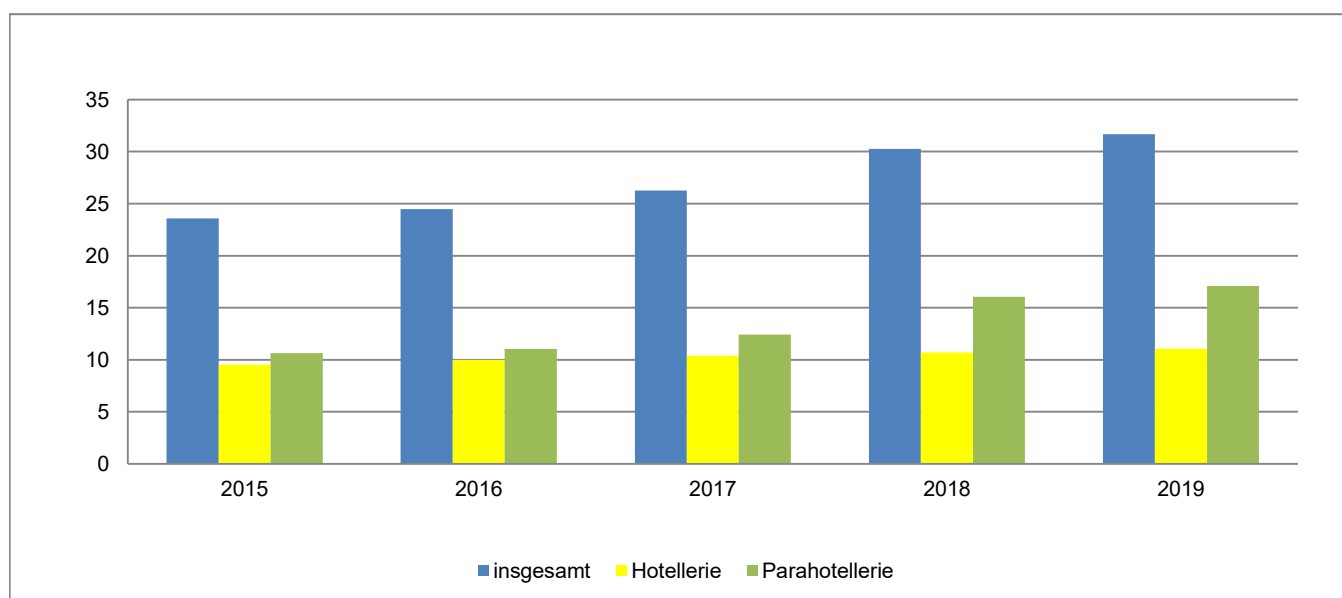
Grafik 1: Anzahl der Betriebe in Schleswig-Holstein



Grafik 2: Anzahl der Betten in Schleswig-Holstein

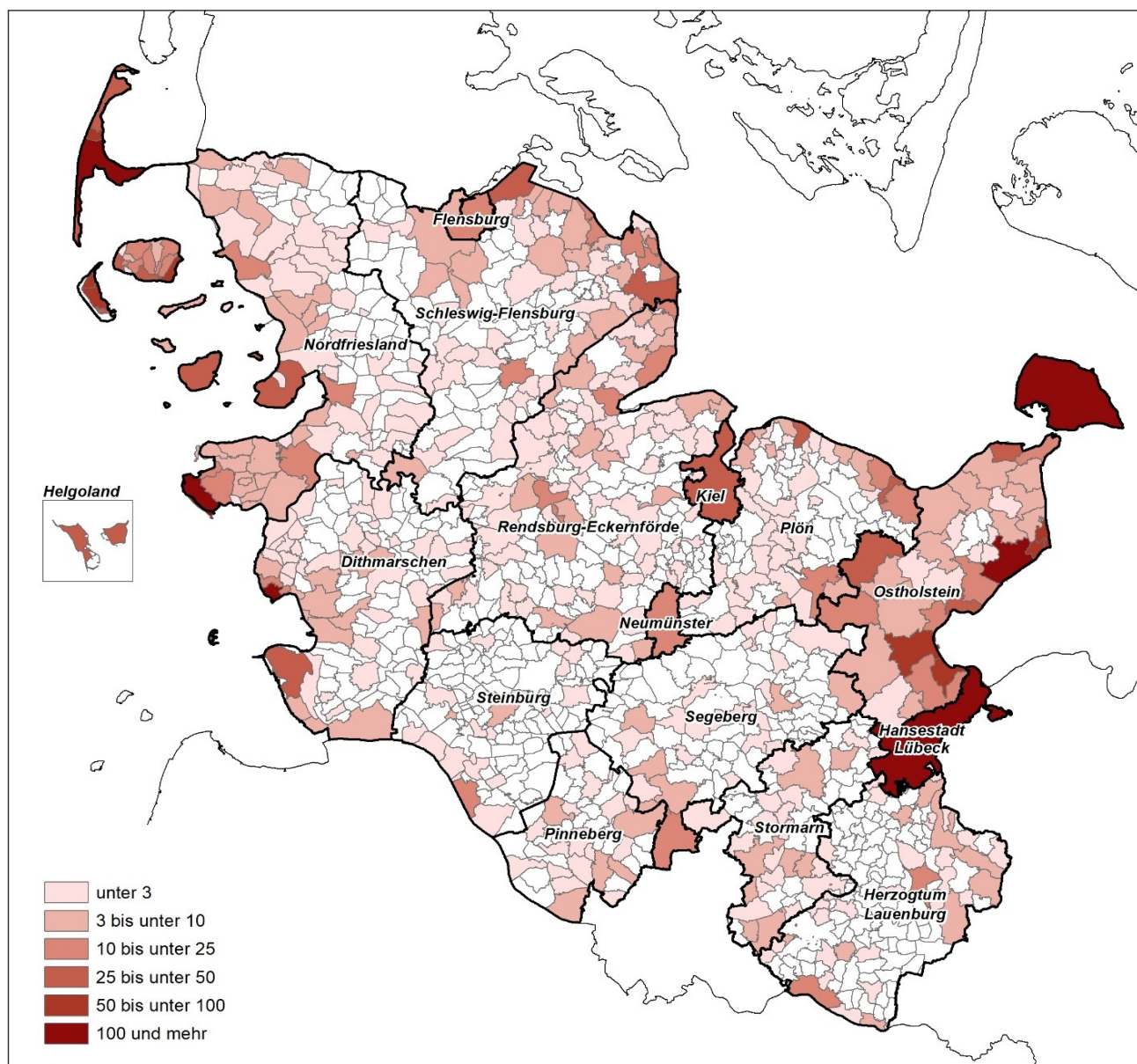


Grafik 3: Übernachtungen in Schleswig-Holstein in Millionen



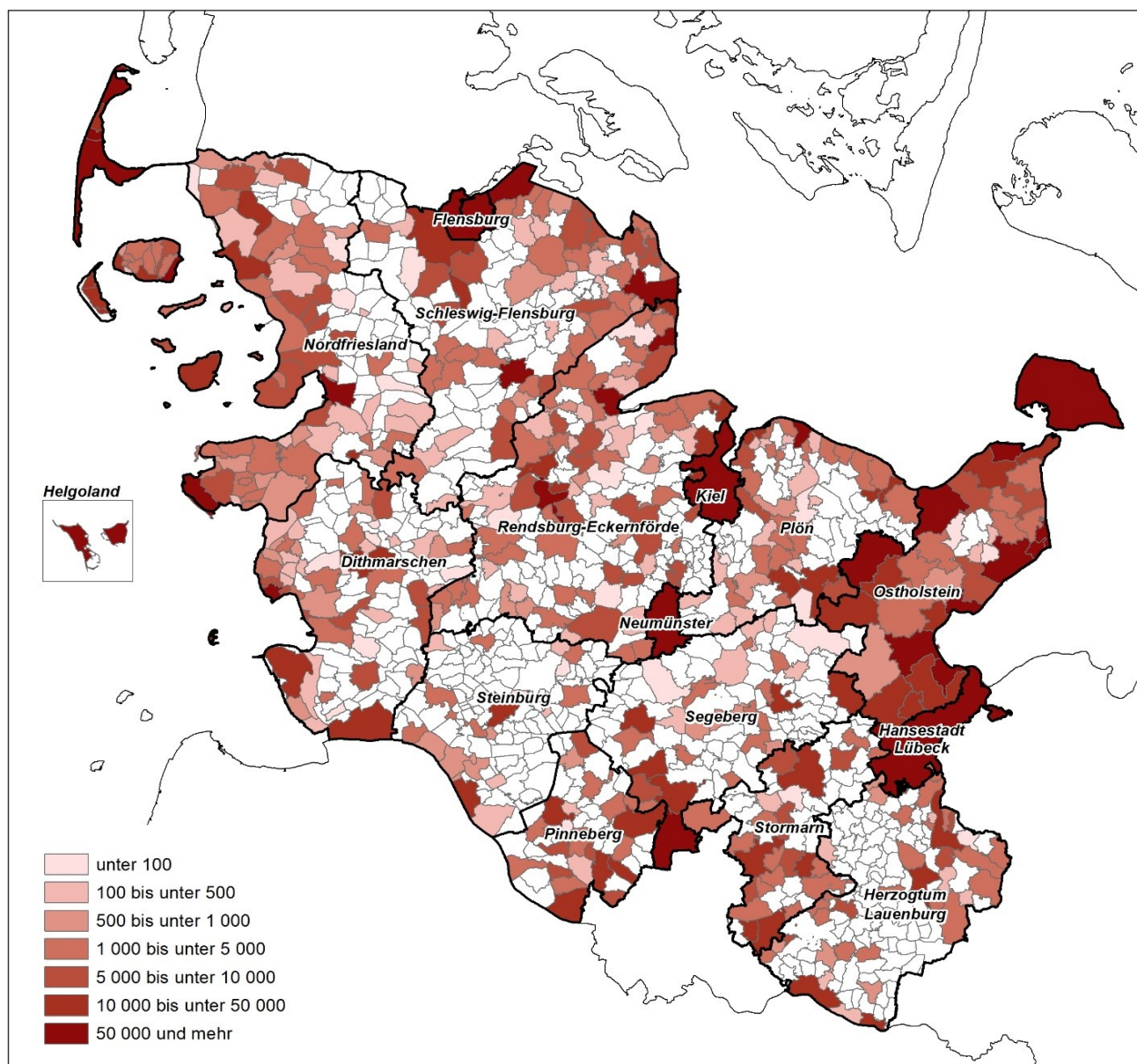
Beherbergungsstätten 2019

Anzahl der Betriebe



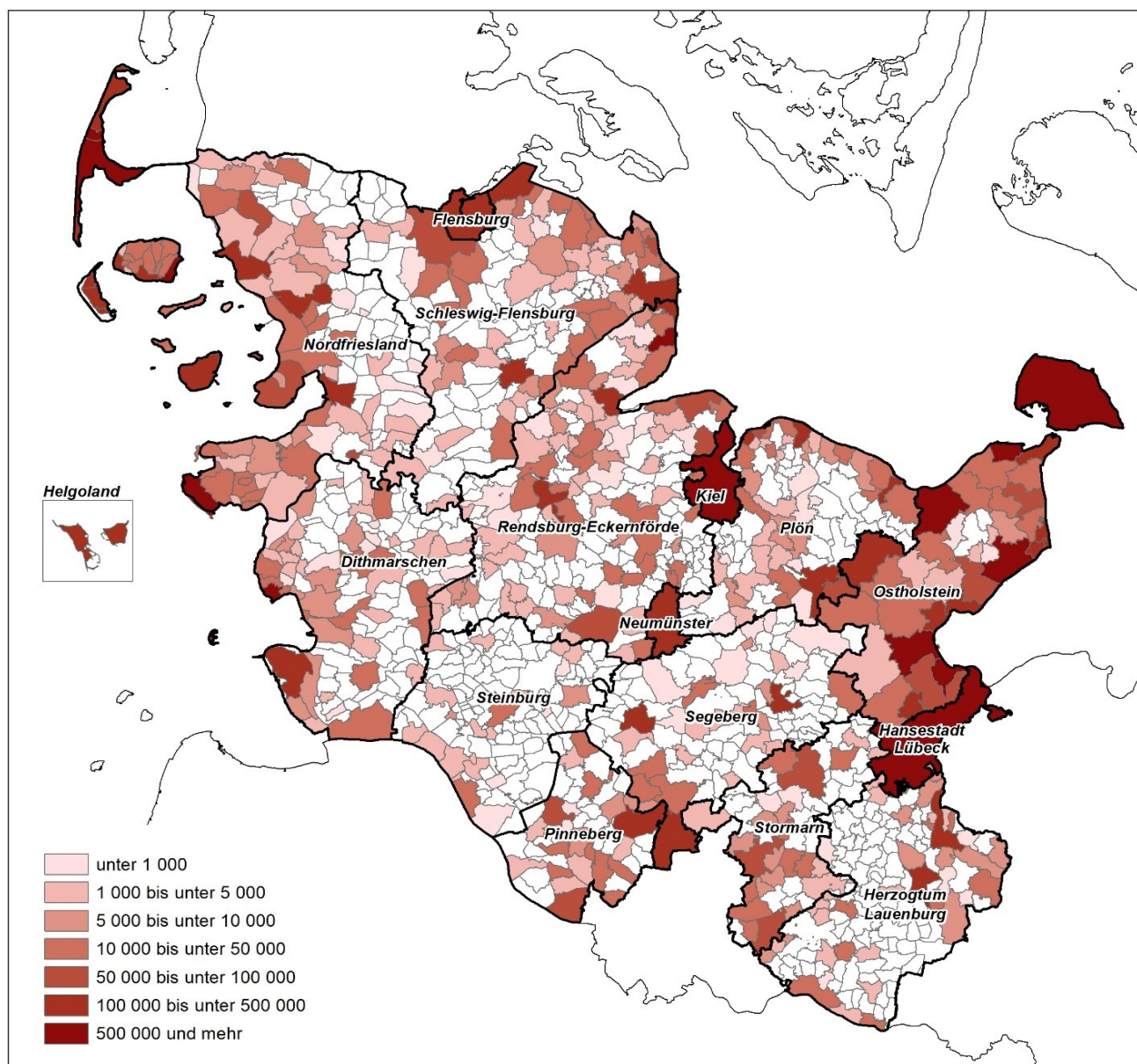
Beherbergungsstätten 2019

Anzahl der Gäste



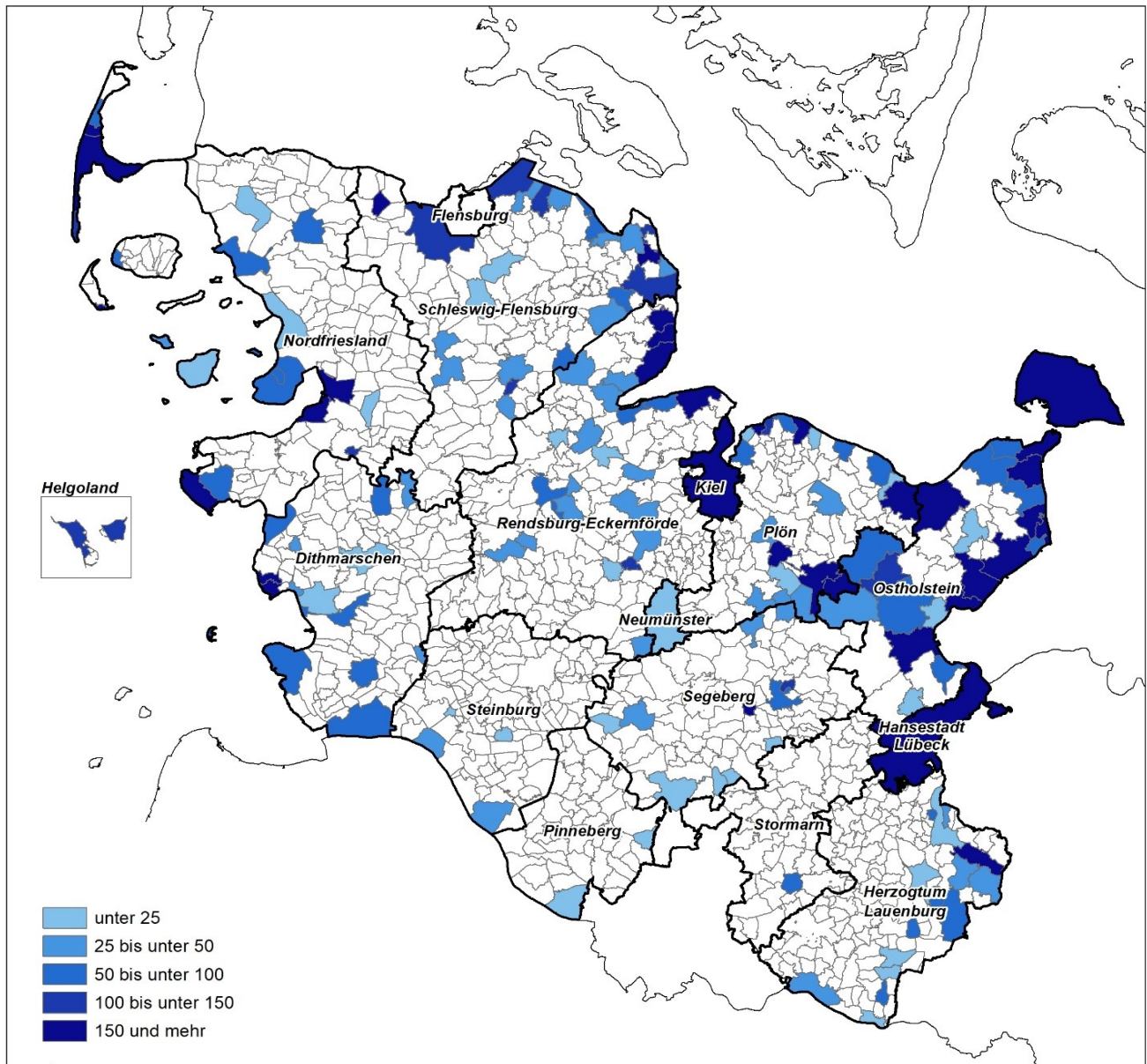
Beherbergungsstätten 2019

Anzahl der Übernachtungen



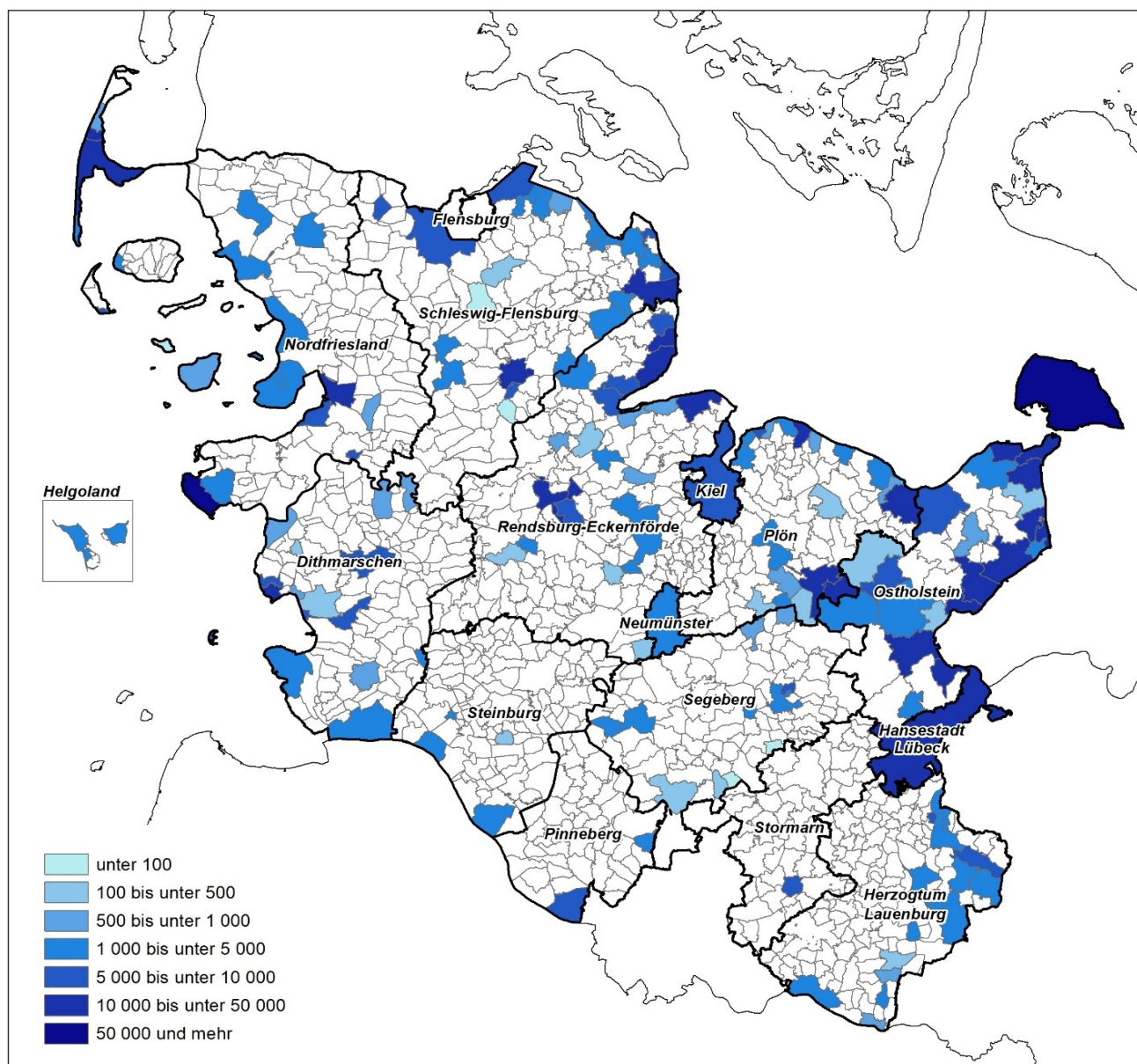
Campingplätze 2019

Anzahl der Stellplätze



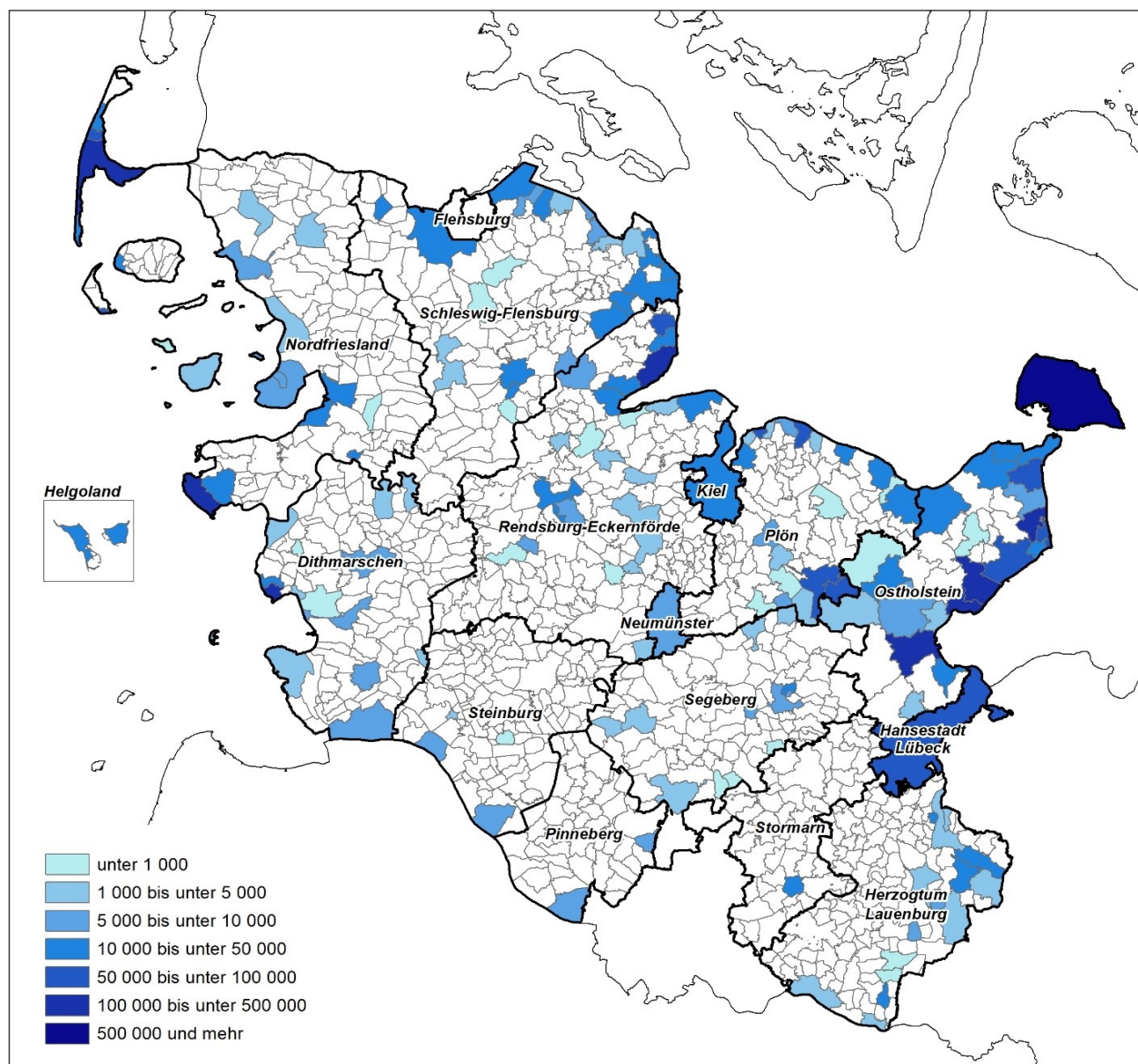
Campingplätze 2019

Anzahl der Gäste



Campingplätze 2019

Anzahl der Übernachtungen



Prädikatisierte Gemeinden nach der Gemeindegruppe am 01.01.2019

Mineral- u. Moorbäder (Heilbäder)

Bad Bramstedt, Stadt
Bad Schwartau, Stadt

Kneippkurorte

Gelting
Malente
Möln, Stadt

Nordseebäder

Hörnum (Sylt)
Kampen (Sylt)
List auf Sylt
Nebel
Nieblum
Utersum

Nordseeheilbäder

Büsum
Elisabeth-Sophien-Koog
Friedrichskoog
Helgoland
Norddorf auf Amrum
Nordstrand
Pellworm
Sankt Peter-Ording
Sylt
Wenningstedt-Braderup
Wittdün auf Amrum
Wyk auf Föhr, Stadt

Ostseebäder

Brodersby
Eckernförde, Stadt
Glücksburg (Ostsee), Stadt
Heikendorf
Hohwacht (Ostsee)
Kellenhusen (Ostsee)
Laboe
Neustadt in Holstein, Stadt
Scharbeutz
Schönberg (Holstein)
Sierksdorf
Strande
Timmendorfer Strand
Wangels

Ostseeheilbäder

Dahme
Damp
Fehmarn, Stadt
Grömitz
Großenbrode
Heiligenhafen, Stadt
Travemünde

Luftkurorte

Albersdorf
Bad Segeberg, Stadt
Bosau
Bredstedt, Stadt
Burg (Dithmarschen)
Dersau
Eutin, Stadt
Husum, Stadt
Langballig
Leck
Lütjenburg, Stadt
Niebüll, Stadt
Plön, Stadt
Ratzeburg, Stadt
Schwabstedt
Tönning, Stadt

Erholungsorte

Ahlefeld-Bistensee
Ahneby
Alkersum
Ascheberg (Holstein)
Augustenkoog
Aukrug
Aventoft
Bargum
Barmstedt
Behrendorf (Ostsee)
Blekendorf
Bordelum
Bordesholm
Borgsum
Brodersby-Goltoft
Büsumer Deichhausen
Dagebüll
Dersau
Dollern
Dunsum
Emmelsbüll-Horsbüll
Esgrus
Fleckeby
Friedrichstadt, Stadt
Friedr.-Wilhelm-Lübke-Koog
Garding (Kirchspiel)
Garding, Stadt
Glückstadt
Goltoft
Grothusenkoog
Grube
Grundhof
Hallig Hooge
Hanerau-Hademarschen
Harrislee
Hasselberg
Heide
Heringsdorf
Hohenfelde
Idstedt
Kappeln, Stadt
Katharinenheerd
Klanxbüll
Koldenbüttel

Noch: Erholungsorte

Kotzenbüll
Kronsgaard
Langeneß
Langenhorn
Lauenburg/Elbe, Stadt
Lensahn
Lunden
Maasholm
Midlum
Munkbrarup
Neukirchen / OH
Neukirchen / NF
Nieby
Niesgrau
Norderfriedrichskoog
Ockholm
Oevern
Oeversee
Oldenburg in Holstein, Stadt
Oldenswort
Oldsum
Osterhever
Pommerby
Poppenbüll
Preetz, Stadt
Rabel
Rantrum
Ratekau
Reinfeld (Holstein), Stadt
Ringsberg
Rodenäs
Schleswig, Stadt
Schönwalde am Bungsberg
Schwabstedt
Schwedeneck
Seedorf
Sieverstedt
Sörup
Stangheck
Stapel
Stein
Steinberg
Steinbergkirche
Sterup
Süderbrarup
Süderende
Süsel
Tarp
Tating
Tetenbüll
Tümlauer Koog
Uelvesbüll
Ulsnis
Vollerwiek
Waabs
Wees
Welt
Wendtorf
Westerdeichstrich
Westerhever
Westerholz
Witsum
Witzwort
Wrixum

Die hier nicht aufgeführten Gemeinden bilden die Gruppe der sonstigen (nichtprädikatisierten) Gemeinden.