

21. Dezember 2006

Anstalt des öffentlichen Rechts

Sitz Hamburg

Standorte: Hamburg und Kiel

Internet: www.statistik-nord.de

D-20457 Hamburg, Steckelhörn 12

Post: D-20453 Hamburg

Telefon: 040 42831-0

Fax: 040 42831-1700

E-Mail: poststelle@statistik-nord.de

D-24113 Kiel, Fröbelstraße 15-17

Post: Postfach 71 30, D-24171 Kiel

Telefon: 0431 6895-0

Fax: 0431 6895-9498

E-Mail: poststelleSH@statistik-nord.deAuskunft zu diesem Bericht unter Telefon: 0431 6895-9231/-9228 · Fax: 0431 6895-9498 · E-Mail: michael.schaefer@statistik-nord.de

© Für nichtgewerbliche Zwecke sind Vervielfältigung und unentgeltliche Verbreitung – auch auszugsweise – mit Quellenangabe gestattet. Die Verbreitung – auch auszugsweise – über elektronische Systeme/Datenträger bedarf der vorherigen Zustimmung. Alle übrigen Rechte bleiben vorbehalten.

Beherbergungskapazität für den Fremdenverkehr in Schleswig-Holstein am 1. Juli 2006

Am 1. Juli 2006 gab es in Schleswig-Holstein 4 580 Beherbergungsstätten mit 9 und mehr Gästebetten, einschließlich Jugendherbergen und 272 Campingplätze. Gegenüber dem Stand vom 1. Juli 2005 nahm damit die Zahl der Beherbergungsstätten um 164 ab. Das Angebot an Gästebetten, das für den Reiseverkehr in den Betrieben bereitstand, sank um 1 877 Betten oder 1,0 Prozent auf insgesamt 177 233 Betten.

Diese Veränderung ist das Ergebnis einer Vielzahl von Kapazitätsanpassungen. Dabei werden auch bestehende Betriebe mit ihren Bettenkapazitäten in den statistischen Nachweis einbezogen, sofern sie im Jahre 2006 den für die statistische Berichtspflicht relevanten Bestand von neun und mehr Betten erreichten. Entsprechend schieden weiter bestehende Betriebe aus der statistischen Berichtspflicht aus, auch wenn sie weiterhin Betten – nämlich weniger als neun – anbieten. In solchen Fällen weist das Ergebnis eine Kapazitätsveränderung nach, die in ihrem Ausmaß geringfügig überzogen ist.

Ca. 63 Prozent der Bettenkapazität – insgesamt 112 406 Gästebetten – wurden in den See- und Seeheilbädern an Nord- und Ostsee angeboten. In den Bädern der Nordsee verringerte sich der Bestand gegenüber dem Vorjahr (- 1,5 %) auf 56 252 Betten, in denen der Ostsee reduzierte sich der Bettenbestand (- 2,0 %) auf 56 154 Betten. Abgenommen hat der Bettenbestand auch in den Erholungsorten (- 2,0 %) sowie in den Heilbädern (- 1,1 %). In den nicht prädikatisierten Gemeinden (+ 1,5 %) und in den Luftkurorten (+ 0,1 %) nahm das Angebot an Gästebetten zu. In den beiden Großstädten Kiel und Lübeck wurden 7 329 Gästebetten angeboten, das waren 3,1 Prozent mehr als im Juli 2005.

Die meisten Gästebetten gab es in Beherbergungsstätten der Betriebsart „Ferienhaus, -wohnung, Ferienzentrum“, nämlich 77 898, das entspricht 44,0 Prozent des statistisch erfassten Bestandes. Gegenüber dem Stand vom 1. Juli 2005 nahm die Zahl der verfügbaren Betten in dieser Betriebsart um 1 599 oder 2,0 Prozent ab. Ebenfalls weniger Betten weisen die Statistiken aus in Gasthöfen (- 11,6 %), in Fremdenheimen und Pensionen (- 7,2 %) in den Erholungs- und Ferienheimen (- 3,1 %), sowie in den Hotels garnis (- 0,8 %). Mehr Betten gab es in den in Hotels (+ 3,1 %), in den Jugendherbergen (+ 2,0 %) und in Heilstätten, Sanatorien (+ 2,0 %).

Insgesamt 55 800 Gästebetten in 29 700 Gästezimmern boten am 1. Juli die Gastgeber in der Hotellerie an, der die Betriebsarten Hotels, Hotels garnis, Gasthöfe und Pensionen zugeordnet werden. In diesem klassischen Segment nahm die Zahl der angebotenen Betten insgesamt um 0,4 Prozent zu, jene der Gästezimmer geringfügig um 0,1 Prozent binnen Jahresfrist ab. Speziell die Hotels weiteten ihr Angebot an Gästebetten um gut 3 Prozent und das der Gästezimmer um 2,2 Prozent aus.

Die Beherbergungskapazität am 1. Juli 2006

Gemeindegruppe	Betriebe	Betten	
	Anzahl		Veränderung gegenüber 2005 in %
Heilbäder	128	7 258	- 1,1
Seebäder	2 860	112 406	- 1,7
davon			
Nordseebäder	1 694	56 252	- 1,5
Ostseebäder	1 166	56 154	- 2,0
Luftkurorte	123	5 120	0,1
Erholungsorte	592	17 154	- 2,0
Übrige Gemeinden	877	35 295	1,5
darunter Großstädte ¹	95	7 329	3,1
Schleswig-Holstein	4 580	177 233	- 1,0

¹ Die Gliederung der Großstädte entspricht Kiel und Lübeck ohne Travemünde

1. Die Beherbergungskapazität in Schleswig-Holstein

Betriebsart		Insgesamt	
		01.07.2005	01.07.2006
Hotel	Betriebe	559	552
	Betten	31 992	32 991
	Gästezimmer	17 009	17 384
Hotel garni	Betriebe	554	537
	Betten	16 398	16 266
	Gästezimmer	8 833	8 748
Gasthof	Betriebe	166	161
	Betten	3 345	2 956
	Gästezimmer	1 778	1 566
Fremdenheim, Pension	Betriebe	185	174
	Betten	4 352	4 039
	Gästezimmer	2 138	2 021
Erholungs- und Ferienheim	Betriebe	212	207
	Betten	25 615	24 817
Heilstätte, Sanatorium	Betriebe	64	63
	Betten	10 696	10 909
Ferienhaus, -wohnung, Ferienzentrum	Betriebe	2 955	2 837
	Betten	79 497	77 898
Jugendherberge	Betriebe	47	49
	Betten	7 215	7 357
Alle Beherbergungsstätten mit 9 und mehr Betten	Betriebe	4 742	4 580
	Betten	179 110	177 233
dagegen 01.07.2005	Betriebe	x	x
	Betten	x	x
Außerdem			
Campingplatz	Anzahl	274	272

¹ Die Gliederung der Ergebnisse nach Gemeindegruppen bezieht sich auf den Stand 01.01.2006.

² darunter Travemünde mit 45 Betrieben und 3 380 Betten

³ darunter Kiel mit 41 Betrieben und 3 408 Betten sowie Lübeck ohne Travemünde mit 54 Betrieben und 3 921 Betten

Gilt für alle Tabellen:

- bedeutet: Daten unterliegen der Geheimhaltung oder Zahlenwert unbekannt
- bedeutet: nichts vorhanden
- x bedeutet: Tabellenfach gesperrt, weil Aussage nicht sinnvoll

am 1. Juli 2006 nach Gemeindegruppe¹ und Betriebsart

Davon (2006) in					
Heilbädern, Heilklimatischen Kur- und Kneippkurorten	Nordseebädern und Nordsee- heilbädern	Ostseebädern ² und Ostsee- heilbädern	Luftkurorten	Erholungsorten	übrigen Gemeinden ³
34	75	113	34	62	234
1984	4 824	8 394	1 658	2 832	13 299
1063	2 502	4 345	851	1 410	7 213
18	210	138	16	31	124
488	5 648	3 646	356	806	5 322
240	3 042	1 816	173	434	3 043
6	5	7	8	29	106
97	121	137	131	505	1 965
52	62	73	77	259	1 043
10	55	39	3	24	43
309	1 192	881	29	560	1 068
176	620	423	13	280	509
7	56	51	10	26	57
649	7 756	7 514	1 132	2 551	5 215
12	25	14	3	4	5
2 069	3 949	3 225	256	915	495
37	1 260	798	42	409	291
979	31 305	30 868	731	8 205	5 810
4	8	6	7	7	17
683	1 457	1 489	827	780	2 121
128	1 694	1 166	123	592	877
7 258	56 252	56 154	5 120	17 154	35 295
135	1 755	1 215	127	604	906
7 339	57 098	57 274	5 116	16 823	35 460
5	24	65	10	69	99

2. Die Beherbergungskapazität in Schleswig-Holstein 2005 und 2006 nach Reisegebieten

Reisegebiet		Beherbergungsstätten mit 9 und mehr Betten				Außerdem Campingplätze	
		insgesamt	darunter Jugend- herbergen	insgesamt	darunter Jugend- herbergen		
		01.07.2005	01.07.2005	01.07.2006	01.07.2006	01.07.2005	01.07.2006
Nordsee	Betriebe	2 117	9	2 036	10	39	39
	Betten	65 290	1 747	64 041	1 818	x	x
Ostsee	Betriebe	1 645	14	1 586	14	141	140
	Betten	75 844	2 534	74 820	2 552	x	x
Holsteinische Schweiz	Betriebe	166	3	159	3	14	13
	Betten	6 896	588	6 845	574	x	x
Übriges Schleswig-Holstein	Betriebe	814	21	799	22	80	80
	Betten	31 080	2 346	31 527	2 413	x	x
Schleswig-Holstein	Betriebe	4 742	47	4 580	49	274	272
	Betten	179 110	7 215	177 233	7 357	x	x

Abgrenzung der Reisegebiete und Gemeindegruppen

Reisegebiete

Kennziffer	Bezeichnung	Räumliche Abgrenzung
10	Nordsee	Alle Gemeinden auf dem Festland zwischen der deutsch-dänischen Grenze und dem Nord-Ostsee-Kanal, die unmittelbar an der Nordsee bzw. Elbe liegen, einschl. der Gemeinden im Innern der Halbinsel Eiderstedt, alle Gemeinden auf den nordfriesischen Inseln, die Hallig-Gemeinden sowie Helgoland
20	Ostsee	Alle Gemeinden zwischen der deutsch-dänischen Grenze und der Grenze zu Mecklenburg-Vorpommern, die unmittelbar an der Ostsee liegen, einschl. der Gemeinden auf Fehmarn
30	Holsteinische Schweiz	21 Gemeinden in den Kreisen Plön, Ostholstein und Segeberg
40	Übriges Schleswig-Holstein	Alle Gemeinden, die den drei vorgenannten Reisegebieten nicht angehören

Gemeindegruppen

Kennziffer	Bezeichnung	Kennziffer	Bezeichnung
1	Mineral- und Moorbäder (Heilbäder)	6	Ostseebäder
2	Heilklimatische Kurorte	7	Ostseeheilbäder
3	Kneippkurorte	8	Luftkurorte
4	Nordseebäder	9	Erholungsorte
5	Nordseeheilbäder	10	Sonstige Gemeinden

Die zu den einzelnen Gemeindegruppen gehörenden Gemeinden (Stand 01.01.2006) sind auf der letzten Seite dieses Berichts abgedruckt.

3. Die Beherbergungskapazität am 01.07.2005 und 01.07.2006 nach Gemeinden

Gemeinde Kreis Land	Beherbergungsstätten mit 9 und mehr Betten				Darunter Jugend- herbergen		Außerdem Camping- plätze		Kennziffer ¹	
	2005		2006		2005	2006	2005	2006	Gemeinde- gruppe	Reise- gebiet
	Anzahl	Betten	Anzahl	Betten	Anzahl					
Flensburg, Stadt	22	1 193	21	1 179	1	1	–	–	10	20
Kiel, Landeshauptstadt	41	3 326	41	3 408	1	1	1	1	10	20
Lübeck, Stadt ²	100	6 794	99	7 301	4	4	6	5	10	20
Neumünster, Stadt	12	887	12	887	1	1	–	–	10	40
Dithmarschen	425	13 152	407	12 871	7	7	19	19		
Albersdorf	3	151	3	151	1	1	1	1	8	40
Bargenstedt	1	.	1	.	–	–	–	–	10	40
Bergewöhrden	1	.	1	.	–	–	–	–	10	40
Brunsbüttel, Stadt	4	136	4	136	–	–	1	1	10	10
Burg (Dithmarschen)	1	.	1	.	–	–	–	–	8	40
Busenwurth	1	.	1	.	–	–	–	–	10	10
Büsum	220	7 560	215	7 437	1	1	3	3	5	10
Büsumer Deichhausen	20	454	18	426	–	–	–	–	9	10
Delve	–	–	1	.	–	–	1	1	10	40
Elpersbüttel	3	81	3	81	–	–	–	–	10	10
Fedderingen	1	.	1	.	–	–	–	–	10	40
Frestedt	1	.	1	.	–	–	–	–	10	40
Friedrichsgabekoog	1	.	1	.	–	–	–	–	10	40
Friedrichskoog	41	1 108	37	1 124	–	–	1	1	5	10
Glüsing	1	.	1	.	–	–	–	–	10	40
Hägen	1	.	1	.	–	–	–	–	10	40
Hedwigenkoog	5	127	5	131	–	–	–	–	10	10
Heide, Stadt	6	329	6	333	2	2	–	–	10	40
Hellschen-Heringsand-Unterschaar	1	.	1	.	–	–	–	–	10	10
Hemmingstedt	1	.	1	.	–	–	–	–	10	40
Hennstedt	1	.	2	.	–	–	1	1	10	40
Hillgroven	1	.	–	–	–	–	–	–	10	40
Hochdonn	–	–	–	–	–	–	1	1	10	40
Kaiser-Wilhelm-Koog	10	171	9	157	–	–	–	–	10	10
Karolinenkoog	1	.	1	.	–	–	–	–	10	40
Kleve	1	.	1	.	–	–	–	–	10	40
Kronprinzenkoog	6	100	6	100	–	–	–	–	10	10
Lehe	1	.	1	.	–	–	–	–	10	40
Lohe-Rickelshof	2	.	2	.	–	–	–	–	10	40
Lunden	2	.	2	.	–	–	–	–	9	40
Marne, Stadt	2	.	2	.	–	–	–	–	10	40
Meldorf, Stadt	4	105	3	81	–	–	–	–	10	40
Neuenkirchen	1	.	2	.	–	–	–	–	10	40
Neufeld	2	.	2	.	–	–	–	–	10	40
Neufelderkoog	1	.	1	.	–	–	–	–	10	10
Nindorf	1	.	1	.	1	1	–	–	10	40
Norddeich	2	.	2	.	–	–	–	–	10	40
Nordermeldorf	7	125	6	113	–	–	1	1	10	10
Norderwöhrden	1	.	1	.	–	–	–	–	10	40
Nordhastedt	3	339	3	339	–	–	–	–	10	40
Oesterdeichstrich	3	60	3	55	–	–	–	–	10	40
Oesterwurth	1	.	1	.	–	–	–	–	10	40
Ostrohe	1	.	1	.	–	–	–	–	10	40
Pahlen	1	.	1	.	1	1	–	–	10	40
Rehm-Flehde-Bargen	1	.	1	.	–	–	–	–	10	40
Reinsbüttel	3	56	3	56	–	–	–	–	10	40
Sankt Michaelisdonn	2	.	2	.	1	1	–	–	10	40
Schafstedt	2	.	2	.	–	–	1	1	10	40
Schmedeswurth	1	.	1	.	–	–	–	–	10	40
Schülps	2	.	2	.	–	–	–	–	10	40

¹ Erläuterung der Kennziffer auf Seite 4

² einschließlich Travemünde

Noch: **3. Die Beherbergungskapazität am 01.07.2005 und 01.07.2006 nach Gemeinden**

Gemeinde Kreis Land	Beherbergungsstätten mit 9 und mehr Betten				Darunter Jugend- herbergen		Außerdem Camping- plätze		Kennziffer ¹	
	2005		2006		2005	2006	2005	2006	Gemeinde- gruppe	Reise- gebiet
	Anzahl	Betten	Anzahl	Betten	Anzahl					
Strübbel	1	.	1	.	—	—	—	—	10	40
Süderdeich	3	62	3	62	—	—	—	—	10	40
Süderdorf	1	.	1	.	—	—	—	—	10	40
Tellingstedt	1	.	1	.	—	—	1	1	10	40
Warwerort	4	124	2	.	—	—	1	1	10	10
Weddingstedt	1	.	1	.	—	—	—	—	10	40
Wennbüttel	1	.	1	.	—	—	—	—	10	40
Wesselburen, Stadt	2	.	2	.	—	—	—	—	10	40
Wesselburener Deichhausen	3	42	3	42	—	—	—	—	10	40
Wesselburenerkoog	5	88	4	73	—	—	1	1	10	10
Westerdeichstrich	15	423	14	356	—	—	4	4	9	10
Windbergen	2	.	2	.	—	—	—	—	10	40
Wöhrden	4	81	3	71	—	—	—	—	10	10
Wolmersdorf	2	.	1	.	—	—	—	—	10	40
Wrohm	1	.	1	.	—	—	1	1	10	40
Herzogtum Lauenburg	96	4 179	96	4 319	4	5	21	21		
Aumühle	3	56	3	56	—	—	—	—	10	40
Bäk	3	133	3	133	—	—	—	—	10	40
Basedow	—	—	—	—	—	—	1	1	10	40
Behlendorf	—	—	—	—	—	—	1	1	10	40
Berkenthin	2	.	2	.	—	—	—	—	10	40
Breitenfelde	1	.	1	.	—	—	—	—	10	40
Brunstorf	1	.	1	.	—	—	—	—	10	40
Büchen	—	—	—	—	—	—	1	1	10	40
Buchholz	—	—	—	—	—	—	1	1	10	40
Einhaus	1	.	1	.	—	—	—	—	10	40
Fredeburg	1	.	1	.	—	—	—	—	10	40
Geesthacht, Stadt	8	278	7	266	1	1	1	1	10	40
Giesensdorf	1	.	1	.	—	—	—	—	10	40
Groß Grönau	1	.	1	.	—	—	—	—	10	40
Groß Sarau	1	.	1	.	—	—	—	—	10	40
Gudow	4	111	4	131	—	—	2	2	10	40
Güster	1	.	1	.	—	—	1	1	10	40
Hamfelde	1	.	1	.	—	—	—	—	10	40
Hamwarde	1	.	1	.	—	—	—	—	10	40
Harmsdorf	1	.	1	.	—	—	—	—	10	40
Kasseburg	1	.	1	.	—	—	—	—	10	40
Kittlitz	2	.	2	.	—	—	—	—	10	40
Krummesse	2	.	2	.	—	—	—	—	10	40
Kuddewörde	2	.	2	.	—	—	—	—	10	40
Lankau	—	—	—	—	—	—	3	3	10	40
Lauenburg/Elbe, Stadt	6	331	7	398	1	2	—	—	9	40
Lehmrade	2	.	2	.	—	—	1	1	10	40
Lütau	1	.	1	.	—	—	—	—	10	40
Mölln, Stadt	19	1 141	18	1 131	1	1	—	—	3	40
Müssen	1	.	1	.	—	—	—	—	10	40
Ratzeburg, Stadt	9	680	9	680	1	1	—	—	8	40
Römnitz	1	.	1	.	—	—	3	3	10	40
Salem	3	114	3	114	—	—	1	1	10	40
Schmilau	4	122	4	122	—	—	—	—	10	40
Schnakenbek	1	.	1	.	—	—	—	—	10	40
Schwarzenbek, Stadt	3	94	3	94	—	—	—	—	10	40
Seedorf	4	89	4	89	—	—	1	1	10	40
Sterley	—	—	—	—	—	—	1	1	10	40
Wangelau	1	.	1	.	—	—	—	—	10	40
Wentorf bei Hamburg	1	.	2	.	—	—	—	—	10	40
Witzeeze	—	—	—	—	—	—	3	3	10	40
Wohltorf	1	.	1	.	—	—	—	—	10	40
Ziethen	1	.	1	.	—	—	—	—	10	40

¹ Erläuterung der Kennziffer auf Seite 4

Noch: **3. Die Beherbergungskapazität am 01.01.2005 und 01.07.2006 nach Gemeinden**

Gemeinde Kreis Land	Beherbergungsstätten mit 9 und mehr Betten				Darunter Jugend- herbergen		Außerdem Camping- plätze		Kennziffer ¹	
	2005		2006		2005	2006	2005	2006	Gemeinde- gruppe	Reise- gebiet
	Anzahl	Betten	Anzahl	Betten	Anzahl					
Nordfriesland	1 814	55 615	1 741	54 735	10	11	28	28		
Ahrenviölfeld	1	.	1	.	—	—	—	—	10	40
Alkersum	12	213	11	165	—	—	—	—	9	10
Arlewatt	1	.	1	.	—	—	—	—	10	40
Aventoft	1	.	1	.	—	—	—	—	9	40
Bargum	2	.	2	.	—	—	—	—	9	40
Bohmstedt	1	.	1	.	—	—	—	—	10	40
Bordelum	4	494	4	494	—	—	—	—	9	40
Borgsum	8	139	7	129	—	—	—	—	9	10
Bosbüll	1	.	1	.	—	—	—	—	10	40
Bredstedt, Stadt	4	113	4	113	—	—	—	—	8	40
Brekum	4	102	4	102	—	—	—	—	10	40
Dagebüll	23	640	22	624	—	—	2	2	9	10
Dunsum	3	146	3	130	—	—	—	—	9	10
Elisabeth-Sophien-Koog	—	—	—	—	—	—	1	1	5	10
Emmelsbüll-Horsbüll	6	97	6	97	—	—	—	—	9	10
Fresendelf	1	.	—	—	—	—	—	—	10	40
Friedrichstadt, Stadt	13	333	11	311	1	1	1	1	8	40
Friedrich-Wilhelm-Lübke-Koog	1	.	1	.	—	—	—	—	9	10
Galmsbüll	3	30	3	30	—	—	—	—	10	10
Garding, Kirchspiel	2	.	2	.	—	—	—	—	9	10
Garding, Stadt	5	100	5	119	—	—	—	—	8	10
Grothusenkoog	2	.	2	.	—	—	—	—	9	10
Hattstedt	3	40	2	.	—	—	—	—	10	40
Hattstedtermarsch	4	100	4	100	—	—	—	—	10	10
Hooge	8	354	8	354	—	—	—	—	9	10
Hörnum (Sylt)	53	2 296	51	2 291	1	1	1	1	4	10
Horstedt	2	.	2	.	—	—	—	—	10	40
Husum, Stadt	23	966	20	949	1	1	1	1	9	10
Immenstedt	2	.	2	.	—	—	—	—	10	40
Kampen (Sylt)	48	1 632	45	1 593	—	—	1	1	4	10
Karlum	1	.	1	.	—	—	—	—	10	40
Klanxbüll	2	.	2	.	—	—	—	—	9	10
Koldenbüttel	1	.	1	.	—	—	—	—	9	40
Kotzenbüll	2	.	2	.	—	—	—	—	9	10
Langeneß	9	175	9	175	—	—	—	—	9	10
Langenhorn	1	.	1	.	—	—	—	—	9	40
Leck	4	.	4	.	—	—	1	1	8	40
List	52	1 932	51	1 924	1	1	—	—	4	10
Lütjenholm	1	.	1	.	—	—	—	—	10	40
Midlum	6	88	6	88	—	—	—	—	9	10
Mildstedt	1	.	1	.	—	—	—	—	10	40
Nebel	102	2 002	101	1 973	—	—	—	—	4	10
Neukirchen	4	94	4	94	—	—	—	—	9	40
Nieblum	60	1 667	56	1 582	—	—	—	—	4	10
Niebüll, Stadt	8	496	7	487	2	2	—	—	8	40
Norddorf	87	2 267	85	2 365	—	—	—	—	5	10
Norderfriedrichskoog	1	.	1	.	—	—	—	—	9	10
Nordstrand	50	848	45	775	—	—	2	2	5	10
Ockholm	2	.	3	52	—	—	—	—	9	10
Oevenum	9	153	8	142	—	—	—	—	9	10
Oldenswort	10	160	8	134	—	—	—	—	9	40
Oldsum	13	155	13	155	—	—	—	—	9	10
Osterhever	4	56	4	56	—	—	—	—	9	10
Pellworm	40	1 000	40	1 000	—	—	—	—	4	10
Poppenbüll	6	71	6	71	—	—	—	—	9	10

¹ Erläuterung der Kennziffer auf Seite 4

Noch: **3. Die Beherbergungskapazität am 01.07.2005 und 01.07.2006 nach Gemeinden**

Gemeinde Kreis Land	Beherbergungsstätten mit 9 und mehr Betten				Darunter Jugend- herbergen		Außerdem Camping- plätze		Kennziffer ¹	
	2005		2006		2005	2006	2005	2006	Gemeinde- gruppe	Reise- gebiet
	Anzahl	Betten	Anzahl	Betten	Anzahl					
Rantrum	1	.	1	.	—	—	—	—	9	40
Rantum (Sylt)	49	2 803	46	2 710	—	—	1	1	4	10
Reußenköge	5	74	5	83	—	—	—	—	10	10
Risum-Lindholm	2	.	2	.	—	—	—	—	10	40
Rodenäs	3	76	3	76	—	—	—	—	9	10
Sankt Peter-Ording	225	8 611	222	8 555	—	1	6	6	5	10
Schobüll	5	67	5	67	—	—	1	1	8	10
Schwabstedt	1	.	1	.	—	—	—	—	8	40
Schwesing	1	.	1	.	—	—	—	—	10	40
Simonsberg	3	56	3	56	—	—	1	1	10	10
Sprakebüll	1	.	1	.	—	—	—	—	10	40
Stadum	3	46	3	46	—	—	—	—	10	40
Stedesand	1	.	1	.	—	—	—	—	10	40
Struckum	1	.	1	.	—	—	—	—	10	40
Süderende	9	170	8	158	—	—	—	—	9	10
Süderlügum	6	210	6	210	—	—	—	—	10	40
Südermarsch	1	.	1	.	—	—	—	—	10	40
Sylt-Ost	82	1 639	77	1 582	—	—	2	2	4	10
Tating	17	333	16	315	—	—	1	1	9	10
Tetenbüll	10	134	10	134	—	—	—	—	9	10
Tönning, Stadt	16	660	16	660	1	1	1	1	8	10
Tümlauer Koog	14	252	14	252	—	—	—	—	9	10
Uelvesbüll	2	.	2	.	—	—	—	—	9	10
Utersum	32	768	31	749	—	—	—	—	4	10
Vollerwiek	9	158	9	158	—	—	—	—	9	10
Welt	8	151	7	135	—	—	—	—	9	10
Wenningstedt-Braderup (Sylt)	101	2 727	101	2 728	—	—	1	1	5	10
Westerhever	7	100	7	108	—	—	—	—	9	10
Westerland, Stadt	265	10 343	252	10 195	1	1	2	2	5	10
Witsum	1	.	1	.	—	—	—	—	9	10
Wittbek	1	.	1	.	—	—	—	—	10	40
Wittbün	51	1 734	50	1 723	1	1	2	2	5	10
Witzwort	4	51	3	41	—	—	—	—	9	40
Wobbenbüll	2	.	2	.	—	—	—	—	10	10
Wrixum	11	252	9	189	—	—	—	—	9	10
Wyk auf Föhr, Stadt	147	4 468	137	4 383	1	1	—	—	5	10
Ostholstein	1 191	51 045	1 135	49 726	6	6	77	77		
Ahrensbök	3	47	3	47	—	—	—	—	10	40
Bad Schwartau, Stadt	9	438	9	438	—	—	—	—	1	40
Beschendorf	3	52	2	.	—	—	—	—	10	40
Bosau	14	519	13	554	—	—	1	1	8	30
Dahme	104	3 128	103	3 112	—	—	3	3	7	20
Eutin, Stadt	21	961	18	868	1	1	1	1	2	30
Fehmarn, Stadt	255	10 361	245	10 297	1	1	18	18	7	20
Göhl	1	.	1	.	—	—	—	—	10	40
Gremersdorf	6	193	6	193	—	—	1	1	10	20
Grömitz	164	7 835	157	7 682	—	—	9	9	7	20
Großenbrode	27	1 063	25	1 033	—	—	1	1	7	20
Grube	5	121	4	109	—	—	2	2	9	20
Harmsdorf	2	.	1	.	—	—	—	—	10	40
Heiligenhafen, Stadt	25	971	23	896	—	—	—	—	7	20
Heringsdorf	12	510	11	492	—	—	4	4	9	20
Kasseedorf	4	76	4	76	—	—	—	—	10	30
Kellenhusen (Ostsee)	107	2 930	104	2 894	—	—	1	1	7	20
Lensahn	1	.	1	.	—	—	—	—	9	40
Malente	59	2 585	56	2 607	1	1	1	1	3	30
Manhagen	3	46	3	46	—	—	—	—	10	40

¹ Erläuterung der Kennziffer auf Seite 4

Noch: 3. Die Beherbergungskapazität am 01.01.2005 und 01.07.2006 nach Gemeinden

Gemeinde Kreis Land	Beherbergungsstätten mit 9 und mehr Betten				Darunter Jugend- herbergen		Außerdem Camping- plätze		Kennziffer ¹	
	2005		2006		2005	2006	2005	2006	Gemeinde- gruppe	Reise- gebiet
	Anzahl	Betten	Anzahl	Betten	Anzahl					
Neukirchen	10	204	8	182	—	—	8	8	9	20
Neustadt in Holstein, Stadt	32	1 534	30	1 516	—	—	9	9	6	20
Oldenburg in Holstein, Stadt	7	234	6	216	1	1	—	—	9	20
Ratekau	19	1 019	19	1 004	—	—	—	—	9	20
Riepsdorf	2	.	2	.	—	—	—	—	10	40
Scharbeutz	101	4 241	97	3 766	2	2	8	8	7	20
Schashagen	11	436	10	396	—	—	6	6	10	20
Schönwalde am Bungsberg	9	344	9	348	—	—	—	—	9	30
Sierksdorf	20	636	19	632	—	—	2	2	6	20
Stockelsdorf	3	280	3	280	—	—	—	—	10	40
Süsel	7	171	7	171	—	—	1	1	9	30
Timmendorfer Strand	139	6 833	130	6 523	—	—	—	—	7	20
Wangels	6	.	6	.	—	—	1	1	6	20
Pinneberg	96	3 773	99	3 662	1	1	1	1		
Appen	1	.	1	.	—	—	—	—	10	40
Barmstedt, Stadt	3	54	3	54	—	—	—	—	10	40
Bilsen	2	.	1	.	—	—	—	—	10	40
Bokel	1	.	1	.	—	—	—	—	10	40
Bokholt-Hanreder	1	.	1	.	—	—	—	—	10	40
Brande-Hörnerkirchen	1	.	1	.	—	—	—	—	10	40
Elmshorn, Stadt	5	373	6	392	—	—	—	—	10	40
Haselau	1	.	1	.	—	—	—	—	10	40
Haseldorf	1	.	1	.	—	—	—	—	10	40
Heist	2	.	2	.	—	—	—	—	10	40
Helgoland	50	1 693	52	1 563	1	1	1	1	5	10
Hemdingen	1	.	1	.	—	—	—	—	10	40
Klein Nordende	1	.	1	.	—	—	—	—	10	40
Lutzhorn	1	.	1	.	—	—	—	—	10	40
Pinneberg, Stadt	4	218	4	218	—	—	—	—	10	40
Quickborn, Stadt	4	251	5	296	—	—	—	—	10	40
Rellingen	3	210	3	210	—	—	—	—	10	40
Schenefeld, Stadt	1	.	1	.	—	—	—	—	10	40
Tangstedt	1	.	1	.	—	—	—	—	10	40
Tornesch, Stadt	2	.	2	.	—	—	—	—	10	40
Uetersen, Stadt	5	130	5	130	—	—	—	—	10	40
Wedel, Stadt	5	338	5	338	—	—	—	—	10	40
Plön	267	9 699	263	9 571	2	2	38	37		
Ascheberg (Holstein)	4	240	4	240	—	—	2	2	9	30
Barsbek	2	.	2	.	—	—	—	—	10	40
Behrendorf (Ostsee)	15	674	15	676	—	—	3	3	9	20
Belau	1	.	1	.	—	—	1	1	10	40
Blekendorf	17	349	16	340	—	—	4	4	9	20
Bösdorf	9	232	9	232	—	—	2	2	10	30
Bothkamp	1	.	1	.	—	—	—	—	10	40
Brodersdorf	1	.	1	.	—	—	—	—	10	40
Dersau	8	284	8	284	—	—	1	1	8	30
Dobersdorf	—	—	—	—	—	—	1	1	10	40
Fahren	1	.	1	.	—	—	—	—	10	40
Fargau-Pratjau	1	.	1	.	—	—	—	—	10	40
Giekau	1	.	1	.	—	—	—	—	10	40
Grebin	4	74	4	74	—	—	—	—	10	30
Großharrie	2	.	2	.	—	—	—	—	10	40
Heikendorf	4	.	4	.	—	—	1	1	6	20
Hohenfelde	6	145	6	145	—	—	5	5	9	20
Hohwacht (Ostsee)	56	1 577	56	1 581	—	—	—	—	7	20
Klausdorf	1	.	1	.	—	—	—	—	10	40
Krokau	2	.	2	.	—	—	—	—	10	40

¹ Erläuterung der Kennziffer auf Seite 4

Noch: **3. Die Beherbergungskapazität am 01.07.2005 und 01.07.2006 nach Gemeinden**

Gemeinde Kreis Land	Beherbergungsstätten mit 9 und mehr Betten				Darunter Jugend- herbergen		Außerdem Camping- plätze		Kennziffer ¹	
	2005		2006		2005	2006	2005	2006	Gemeinde- gruppe	Reise- gebiet
	Anzahl	Betten	Anzahl	Betten	Anzahl					
Krummbek	1	.	1	.	—	—	—	—	10	40
Laboe	19	881	19	887	—	—	—	—	6	20
Lammershagen	—	—	—	—	—	—	1	1	10	40
Lehmkuhlen	2	.	2	.	—	—	—	—	10	30
Lütjenburg, Stadt	2	.	2	.	—	—	—	—	8	40
Nehmten	2	.	2	.	—	—	2	2	10	30
Panker	4	78	4	78	—	—	1	1	10	20
Plön, Stadt	20	1 224	20	1 205	1	1	2	1	8	30
Postfeld	1	.	1	.	—	—	—	—	10	40
Prasdorf	3	64	3	64	—	—	—	—	10	40
Probsteierhagen	3	82	3	82	—	—	—	—	10	40
Raisdorf	1	.	1	.	—	—	—	—	10	40
Rathjensdorf	1	.	1	.	—	—	—	—	10	30
Ruhwinkel	3	43	3	43	—	—	—	—	10	40
Schellhorn	1	.	1	.	—	—	—	—	10	30
Schillsdorf	1	.	1	.	—	—	—	—	10	40
Schönberg (Holstein)	43	2 237	40	2 097	1	1	4	4	6	20
Schönkirchen	1	.	1	.	—	—	—	—	10	40
Schwartbuck	1	.	1	.	—	—	—	—	10	20
Selent	1	.	1	.	—	—	—	—	10	40
Stakendorf	4	42	4	42	—	—	1	1	10	20
Stein	4	203	4	203	—	—	3	3	9	20
Stolpe	1	.	1	.	—	—	—	—	10	40
Wahlstorf	1	.	1	.	—	—	1	1	10	30
Wankendorf	1	.	1	.	—	—	—	—	10	40
Warnau	1	.	1	.	—	—	—	—	10	40
Wendtorf	3	122	3	122	—	—	2	2	9	20
Wisch	6	172	6	172	—	—	1	1	10	20
Rendsburg-Eckernförde	212	11 368	208	11 161	3	3	33	33		
Achterwehr	2	.	2	.	—	—	—	—	10	40
Ahlefeld	1	.	1	.	—	—	1	1	10	40
Alt Duvenstedt	2	.	2	.	—	—	—	—	10	40
Altenholz	2	.	2	.	—	—	—	—	10	40
Ascheffel	1	.	1	.	1	1	—	—	10	40
Aukrug	6	293	5	279	—	—	—	—	9	40
Barkelsby	2	.	2	.	—	—	2	2	10	20
Beldorf	2	.	2	.	—	—	—	—	10	40
Beringstedt	1	.	1	.	—	—	—	—	10	40
Bistensee	4	102	4	102	—	—	1	1	9	40
Bönnhusen	1	.	1	.	—	—	—	—	10	40
Bordesholm	1	.	1	.	—	—	—	—	10	40
Borgdorf-Seedorf	1	.	1	.	—	—	1	1	10	40
Bornholt	1	.	1	.	—	—	—	—	10	40
Breiholz	—	—	—	—	—	—	1	1	10	40
Brekendorf	2	.	1	.	—	—	—	—	10	40
Brodersby	13	814	13	823	—	—	—	—	6	20
Büdelsdorf, Stadt	2	.	2	.	—	—	—	—	10	40
Bünsdorf	2	.	2	.	—	—	—	—	10	40
Damp	5	.	5	.	—	—	2	2	7	20
Dätgen	1	.	—	—	—	—	—	—	10	40
Dörphof	10	299	10	299	—	—	1	1	10	20
Eckernförde, Stadt	16	707	14	638	1	1	—	—	6	20
Elsdorf-Westermühlen	1	.	1	.	—	—	—	—	10	40
Emkendorf	1	.	1	.	—	—	—	—	10	40

¹ Erläuterung der Kennziffer auf Seite 4

Noch: **3. Die Beherbergungskapazität am 01.01.2005 und 01.07.2006 nach Gemeinden**

Gemeinde Kreis Land	Beherbergungsstätten mit 9 und mehr Betten				Darunter Jugend- herbergen		Außerdem Camping- plätze		Kennziffer ¹	
	2005		2006		2005	2006	2005	2006	Gemeinde- gruppe	Reise- gebiet
	Anzahl	Betten	Anzahl	Betten	Anzahl					
Felm	1	.	1	.	—	—	—	—	10	40
Fleckeby	1	.	1	.	—	—	—	—	9	40
Flintbek	1	.	1	.	—	—	—	—	10	40
Fockbek	2	.	2	.	—	—	—	—	10	40
Gammelby	1	.	1	.	—	—	—	—	10	40
Gettorf	1	.	1	.	—	—	—	—	10	40
Gnutz	1	.	1	.	—	—	—	—	10	40
Goosefeld	3	70	3	70	—	—	—	—	10	40
Grevenkrug	1	.	1	.	—	—	—	—	10	40
Groß Wittensee	3	251	3	251	—	—	1	1	10	40
Güby	2	.	2	.	—	—	—	—	10	40
Hamdorf	2	.	2	.	—	—	—	—	10	40
Hanerau-Hademarschen	2	.	2	.	—	—	—	—	9	40
Haßmoor	2	.	2	.	—	—	—	—	10	40
Heinkenborstel	1	.	1	.	—	—	—	—	10	40
Hohenwestedt	3	136	3	136	—	—	—	—	10	40
Hohn	1	.	1	.	—	—	—	—	10	40
Holtsee	1	.	1	.	—	—	—	—	10	40
Holzdorf	4	55	4	59	—	—	—	—	10	40
Hummelfeld	1	.	1	.	—	—	—	—	10	40
Jevenstedt	3	41	4	53	—	—	—	—	10	40
Karby	3	54	3	54	—	—	—	—	10	40
Klein Wittensee	5	77	5	70	—	—	—	—	10	40
Kosel	5	249	5	249	—	—	2	2	10	40
Kronshagen	2	.	2	.	—	—	—	—	10	40
Langwedel	2	.	2	.	—	—	2	2	10	40
Lütjenwestedt	1	.	1	.	—	—	—	—	10	40
Meezen	2	.	2	.	—	—	—	—	10	40
Molfsee	2	.	2	.	—	—	—	—	10	40
Mörel	1	.	1	.	—	—	—	—	10	40
Mühbrook	2	.	2	.	—	—	—	—	10	40
Neudorf-Bornstein	1	.	1	.	—	—	—	—	10	40
Nindorf	1	.	1	.	—	—	—	—	10	40
Noer	3	273	3	273	—	—	4	4	10	20
Nortorf, Stadt	2	.	2	.	—	—	1	1	10	40
Osdorf	1	.	1	.	—	—	—	—	10	40
Ostenfeld (Rendsburg)	1	.	1	.	—	—	—	—	10	40
Osterby	2	.	2	.	—	—	—	—	10	40
Osterstedt	1	.	1	.	—	—	—	—	10	40
Owschlag	2	.	2	.	—	—	—	—	10	40
Padenstedt	2	.	2	.	—	—	1	1	10	40
Rendsburg, Stadt	10	342	10	343	—	—	1	1	10	40
Rieseby	1	.	1	.	—	—	—	—	10	40
Schacht-Audorf	2	.	2	.	—	—	—	—	10	40
Schinkel	1	.	1	.	—	—	—	—	10	40
Schmalstede	1	.	1	.	—	—	—	—	10	40
Schülz b. Nortorf	1	.	1	.	—	—	—	—	10	40
Schwedeneck	5	419	5	423	—	—	3	3	9	20
Sehestedt	3	96	3	96	—	—	—	—	10	40
Steenfeld	2	.	2	.	—	—	—	—	10	40
Strande	4	146	4	146	—	—	—	—	6	20
Tackesdorf	1	.	1	.	—	—	—	—	10	40
Thumby	1	.	1	.	—	—	—	—	10	40
Todenbüttel	1	.	1	.	—	—	—	—	10	40
Waabs	15	273	15	273	—	—	7	7	9	20
Warder	1	.	1	.	—	—	—	—	10	40
Westensee	2	.	2	.	1	1	1	1	10	40
Westerrönfeld	1	.	1	.	—	—	—	—	10	40
Winnemark	2	.	2	.	—	—	1	1	10	40

¹ Erläuterung der Kennziffer auf Seite 4

Noch: **3. Die Beherbergungskapazität am 01.07.2005 und 01.07.2006 nach Gemeinden**

Gemeinde Kreis Land	Beherbergungsstätten mit 9 und mehr Betten				Darunter Jugend- herbergen		Außerdem Camping- plätze		Kennziffer ¹	
	2005		2006		2005	2006	2005	2006	Gemeinde- gruppe	Reise- gebiet
	Anzahl	Betten	Anzahl	Betten	Anzahl					
Schleswig-Flensburg	309	10 592	301	10 659	4	4	27	27		
Ahneby	2	.	2	.	—	—	—	—	10	40
Arnis, Stadt	2	.	2	.	—	—	—	—	10	40
Bergenhusen	1	.	1	.	—	—	—	—	10	40
Boren	6	174	6	174	—	—	1	1	10	40
Borgwedel	1	.	1	.	1	1	—	—	10	40
Börm	2	.	2	.	—	—	—	—	10	40
Brodersby	3	36	3	36	—	—	1	1	9	40
Busdorf	—	—	—	—	—	—	1	1	10	40
Danneverk	1	.	1	.	—	—	—	—	10	40
Dollerup	1	.	1	.	—	—	—	—	9	40
Eggebek	2	.	2	.	—	—	—	—	10	40
Ekenis	2	.	1	.	—	—	—	—	10	40
Erfde	1	.	1	.	—	—	1	1	10	40
Esgrus	3	48	3	48	—	—	—	—	10	40
Fahrdorf	1	.	1	.	—	—	—	—	10	40
Gelting	11	239	11	239	—	—	1	1	3	20
Glücksburg (Ostsee), Stadt	29	1 699	27	1 646	—	—	2	2	7	20
Goltoft	2	.	2	.	—	—	1	1	9	40
Grödersby	4	88	4	88	—	—	—	—	10	40
Großenwiehe	1	.	1	.	—	—	—	—	10	40
Großsolt	1	.	1	.	—	—	—	—	10	40
Grundhof	1	.	1	.	—	—	—	—	9	40
Handewitt	2	.	3	185	—	—	—	—	10	40
Harrislee	8	595	8	595	—	—	—	—	10	20
Hasselberg	13	410	13	432	—	—	3	3	9	20
Havetoft	1	.	—	—	—	—	—	—	10	40
Havetoftloft	2	.	2	.	—	—	—	—	10	40
Jägel	1	.	1	.	—	—	—	—	10	40
Jarplund-Weding	3	52	3	52	—	—	1	1	10	40
Jerrishoe	1	.	1	.	—	—	—	—	10	40
Jübek	1	.	1	.	—	—	—	—	10	40
Kappeln, Stadt	38	860	37	866	1	1	1	1	9	20
Kiesby	1	.	1	.	—	—	—	—	10	40
Kronsgaard	12	812	12	812	—	—	—	—	9	20
Kropp	2	.	2	.	—	—	—	—	10	40
Langballig	5	97	5	97	—	—	1	1	8	20
Langstedt	1	.	1	.	—	—	—	—	10	40
Lürschau	1	.	1	.	—	—	—	—	10	40
Maasholm	15	295	14	285	1	1	—	—	9	20
Meggerdorf	1	.	1	.	—	—	—	—	10	40
Meyn	1	.	—	—	—	—	—	—	10	40
Mohrkirch	2	.	2	.	—	—	—	—	10	40
Munkbrarup	1	.	1	.	—	—	1	1	9	20
Nieby	4	55	4	55	—	—	—	—	9	20
Niesgrau	4	64	4	64	—	—	—	—	10	20
Norderstapel	1	.	1	.	—	—	—	—	10	40
Nottfeld	1	.	1	.	—	—	—	—	10	40
Nübel	1	.	1	.	—	—	—	—	10	40
Oersberg	1	.	1	.	—	—	—	—	10	40
Oeversee	2	.	2	.	—	—	—	—	10	40
Pommerby	7	124	7	128	—	—	2	2	9	20
Quern	8	377	8	370	—	—	1	1	9	20
Rabenholz	1	.	1	.	—	—	—	—	10	40
Rabenkirchen-Faulück	4	100	4	100	—	—	1	1	10	40
Ringsberg	1	.	1	.	—	—	—	—	9	40

¹ Erläuterung der Kennziffer auf Seite 4

Noch: **3. Die Beherbergungskapazität am 01.01.2005 und 01.07.2006 nach Gemeinden**

Gemeinde Kreis Land	Beherbergungsstätten mit 9 und mehr Betten				Darunter Jugend- herbergen		Außerdem Camping- plätze		Kennziffer ¹	
	2005		2006		2005	2006	2005	2006	Gemeinde- gruppe	Reise- gebiet
	Anzahl	Betten	Anzahl	Betten	Anzahl					
Sankelmark	2	.	1	.	—	—	1	1	10	40
Satrup	1	.	1	.	—	—	—	—	10	40
Schaalby	1	.	1	.	—	—	—	—	10	40
Schafflund	1	.	1	.	—	—	—	—	10	40
Scheggerott	1	.	1	.	—	—	—	—	10	40
Schleswig, Stadt	12	735	12	735	1	1	—	—	9	40
Schuby	1	.	1	.	—	—	—	—	10	40
Sieverstedt	—	—	—	—	—	—	1	1	10	40
Silberstedt	2	.	2	.	—	—	—	—	10	40
Sörup	5	70	5	70	—	—	—	—	9	40
Stangheck	2	.	2	.	—	—	—	—	9	40
Steinberg	13	276	13	276	—	—	3	3	9	20
Steinbergkirche	1	.	1	.	—	—	—	—	10	40
Sterup	4	94	3	84	—	—	—	—	10	40
Stoltebüll	5	109	5	109	—	—	—	—	10	40
Süderbrarup	2	.	2	.	—	—	—	—	9	40
Süderstapel	7	135	7	135	—	—	1	1	8	40
Tarp	4	171	4	171	—	—	—	—	10	40
Treia	2	.	2	.	—	—	—	—	10	40
Ülsby	1	.	1	.	—	—	—	—	10	40
Ulsnis	3	42	3	42	—	—	—	—	9	40
Wagersrott	1	.	1	.	—	—	—	—	10	40
Wallsbüll	1	.	1	.	—	—	—	—	10	40
Wanderup	2	.	2	.	—	—	—	—	10	40
Wees	2	.	2	.	—	—	—	—	9	40
Westerholz	9	161	9	162	—	—	2	2	9	20
Segeberg	66	4 288	67	4 485	1	1	17	17		
Alveslohe	1	.	1	.	—	—	—	—	10	40
Bad Bramstedt, Stadt	8	1 019	8	1 019	—	—	1	1	1	40
Bad Segeberg, Stadt	8	956	8	956	1	1	1	1	1	40
Bebensee	1	.	1	.	—	—	—	—	10	40
Blunk	2	.	2	.	—	—	—	—	10	40
Bornhöved	1	.	1	.	—	—	1	1	10	40
Daldorf	—	—	—	—	—	—	1	1	10	40
Ellerau	1	.	1	.	—	—	—	—	10	40
Fahrenkrug	1	.	1	.	—	—	—	—	10	40
Henstedt-Ulzburg	4	193	4	193	—	—	1	1	10	40
Högersdorf	1	.	1	.	—	—	—	—	10	40
Itzstedt	1	.	1	.	—	—	2	2	10	40
Kaltenkirchen, Stadt	3	143	3	143	—	—	—	—	10	40
Klein Rönnaue	—	—	—	—	—	—	1	1	10	40
Krems II	—	—	—	—	—	—	1	1	10	40
Leezen	2	.	2	.	—	—	—	—	10	40
Mözen	2	.	2	.	—	—	—	—	10	40
Nahe	—	—	—	—	—	—	1	1	10	40
Neversdorf	1	.	1	.	—	—	1	1	10	40
Norderstedt, Stadt	16	985	17	1 143	—	—	—	—	10	40
Oering	—	—	—	—	—	—	1	1	10	40
Pronstorf	3	107	3	107	—	—	—	—	10	40
Rickling	1	.	1	.	—	—	—	—	10	40
Rohlstorf	1	.	1	.	—	—	—	—	10	40
Schackendorf	1	.	1	.	—	—	—	—	10	40
Schmalfeld	1	.	1	.	—	—	—	—	10	40
Seedorf	2	.	2	.	—	—	1	1	9	40
Stocksee	—	—	—	—	—	—	1	1	10	40
Trappenkamp	2	.	2	.	—	—	—	—	10	40
Weddelbrook	—	—	—	—	—	—	1	1	10	40
Weede	1	.	1	.	—	—	—	—	10	40
Wittenborn	1	.	1	.	—	—	2	2	10	40

¹ Erläuterung der Kennziffer auf Seite 4

Noch: **3. Die Beherbergungskapazität am 01.07.2005 und 01.07.2006 nach Gemeinden**

Gemeinde Kreis Land	Beherbergungsstätten mit 9 und mehr Betten				Darunter Jugend- herbergen		Außerdem Camping- plätze		Kennziffer ¹	
	2005		2006		2005	2006	2005	2006	Gemeinde- gruppe	Reise- gebiet
	Anzahl	Betten	Anzahl	Betten	Anzahl					
Steinburg	39	1 011	39	1 017	1	1	3	3		
Breitenberg	1	.	1	.	—	—	—	—	10	40
Brokdorf	1	.	1	.	—	—	—	—	10	40
Büttel	1	.	1	.	—	—	—	—	10	40
Dägeling	—	—	—	—	—	—	2	2	10	40
Glückstadt, Stadt	3	90	3	90	—	—	—	—	10	40
Heiligenstedten	1	.	1	.	—	—	—	—	10	40
Hennstedt	1	.	1	.	—	—	—	—	10	40
Hodorf	1	.	1	.	—	—	—	—	10	40
Hohenlockstedt	1	.	1	.	—	—	—	—	10	40
Holstenniendorf	1	.	1	.	—	—	—	—	10	40
Itzehoe, Stadt	7	276	7	276	1	1	—	—	10	40
Kellinghusen, Stadt	2	.	2	.	—	—	—	—	8	40
Kleve	1	.	1	.	—	—	—	—	10	40
Kollmar	2	.	2	.	—	—	1	1	10	40
Kremperheide	1	.	1	.	—	—	—	—	10	40
Lägerdorf	1	.	1	.	—	—	—	—	10	40
Lockstedt	1	.	1	.	—	—	—	—	10	40
Neuenbrook	1	.	1	.	—	—	—	—	10	40
Poyenberg	1	.	1	.	—	—	—	—	10	40
Sankt Margarethen	2	.	2	.	—	—	—	—	10	40
Schenefeld	1	.	1	.	—	—	—	—	10	40
Schlotfeld	1	.	1	.	—	—	—	—	10	40
Süderau	2	.	2	.	—	—	—	—	10	40
Wewelsfleth	1	.	1	.	—	—	—	—	10	40
Wilster, Stadt	3	105	3	105	—	—	—	—	10	40
Wrist	1	.	1	.	—	—	—	—	10	40
Stormarn	52	2 188	51	2 252	1	1	3	3		
Ahrensburg, Stadt	4	313	4	313	—	—	—	—	10	40
Ammersbek	1	.	1	.	—	—	1	1	10	40
Bad Oldesloe, Stadt	5	228	5	229	1	1	—	—	10	40
Bargteheide, Stadt	2	.	2	.	—	—	—	—	10	40
Barsbüttel	1	.	1	.	—	—	—	—	10	40
Braak	2	.	2	.	—	—	—	—	10	40
Delingsdorf	1	.	1	.	—	—	—	—	10	40
Elmenhorst	1	.	1	.	—	—	—	—	10	40
Glinde, Stadt	2	.	2	.	—	—	—	—	10	40
Grönwohld	1	.	1	.	—	—	—	—	10	40
Großensee	—	—	—	—	—	—	1	1	10	40
Großhansdorf	2	.	2	.	—	—	—	—	10	40
Hamberge	1	.	1	.	—	—	—	—	10	40
Hoisdorf	3	135	3	135	—	—	—	—	10	40
Lütjensee	6	250	6	250	—	—	1	1	10	40
Reinbek, Stadt	4	218	3	207	—	—	—	—	10	40
Reinfeld (Holstein), Stadt	5	144	5	144	—	—	—	—	9	40
Stapelfeld	2	.	2	.	—	—	—	—	10	40
Tangstedt	2	.	2	.	—	—	—	—	10	40
Travenbrück	1	.	1	.	—	—	—	—	10	40
Tremsbüttel	1	.	2	.	—	—	—	—	10	40
Trittau	1	.	1	.	—	—	—	—	10	40
Wesenberg	2	.	1	.	—	—	—	—	10	40
Witzhave	1	.	1	.	—	—	—	—	10	40
Zarpen	1	.	1	.	—	—	—	—	10	40
Schleswig-Holstein	4 742	179 110	4 580	177 233	47	49	274	272		

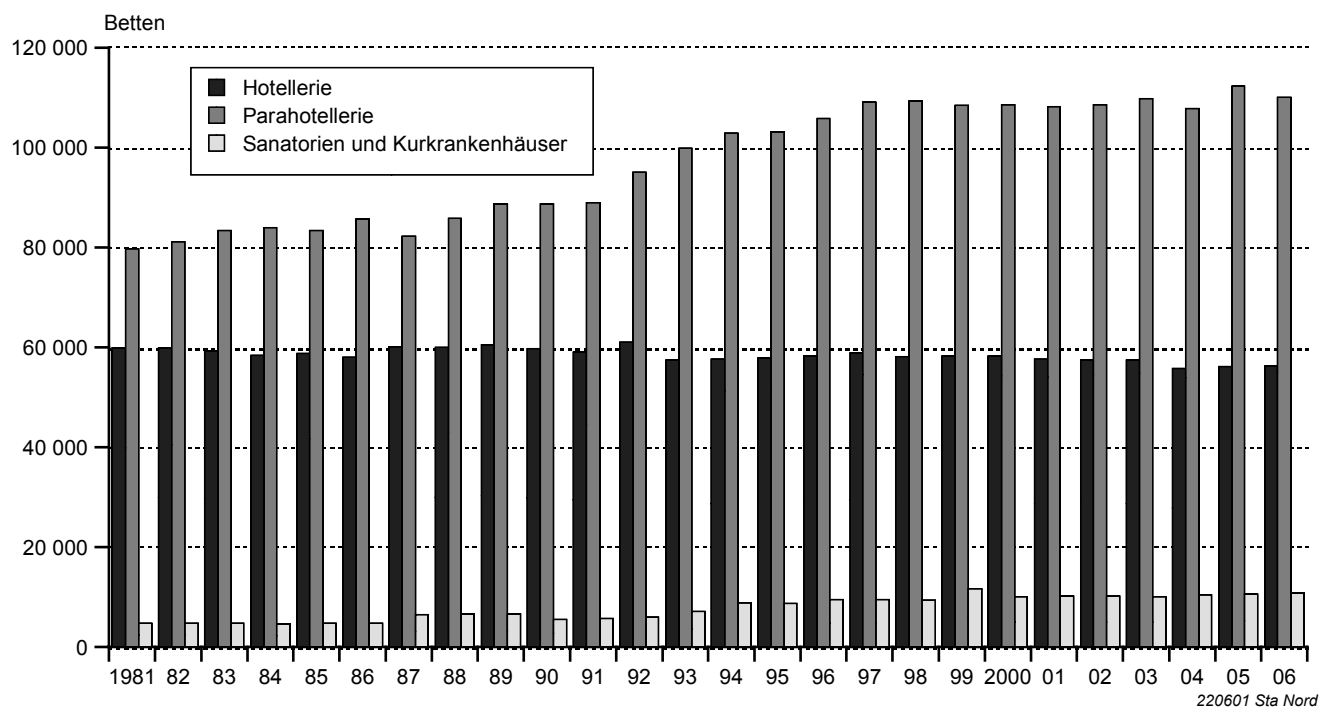
¹ Erläuterung der Kennziffer auf Seite 4

4. Die Beherbergungskapazität in Schleswig-Holstein seit 1981 Betriebe mit 9 und mehr Betten

4.1 Die Beherbergungskapazität in Schleswig-Holstein seit 1981 nach der Betriebsartengruppe

Jahr	Betriebe				Betten			
	insgesamt	davon			insgesamt	davon		
		Hotellerie	Para-hotellerie	Sanatorien und Kurkranken-häuser		Hotellerie	Para-hotellerie	Sanatorien und Kurkranken-häuser
	Anzahl							
1981	4 104	2 342	1 730	32	144 386	59 885	79 723	4 778
1982	4 127	2 314	1 781	32	145 948	59 877	81 194	4 877
1983	4 159	2 279	1 848	32	147 547	59 321	83 384	4 842
1984	4 146	2 215	1 900	31	147 051	58 393	83 989	4 669
1985	4 122	2 156	1 934	32	147 081	58 777	83 482	4 822
1986	4 128	2 110	1 986	32	148 524	57 980	85 678	4 866
1987	4 020	2 044	1 939	37	148 992	60 153	82 280	6 559
1988	4 072	1 999	2 035	38	152 413	59 981	85 804	6 628
1989	4 137	1 997	2 105	35	156 048	60 600	88 784	6 664
1990	4 104	1 927	2 142	35	154 043	59 692	88 786	5 565
1991	4 076	1 873	2 167	36	153 764	59 032	89 014	5 718
1992	4 514	1 941	2 536	37	162 063	61 073	95 028	5 962
1993	4 428	1 786	2 596	46	164 443	57 443	99 798	7 202
1994	4 658	1 789	2 816	53	169 271	57 548	102 863	8 860
1995	4 641	1 759	2 828	54	169 793	57 933	103 107	8 753
1996	4 807	1 736	3 013	58	173 608	58 265	105 785	9 558
1997	5 029	1 753	3 216	60	177 491	58 887	109 055	9 549
1998	4 913	1 685	3 167	61	177 021	58 182	109 339	9 500
1999	4 784	1 632	3 079	73	178 444	58 284	108 424	11 736
2000	4 828	1 638	3 127	63	176 980	58 324	108 570	10 086
2001	4 827	1 619	3 146	62	176 028	57 591	108 183	10 254
2002	4 846	1 595	3 189	62	176 198	57 459	108 554	10 185
2003	4 768	1 552	3 155	61	177 233	57 413	109 757	10 063
2004	4 610	1 480	3 066	64	174 112	55 749	107 805	10 558
2005	4 742	1 464	3 214	64	179 110	56 087	112 327	10 696
2006	4 580	1 424	3 093	63	177 233	56 252	110 072	10 909

Fremdenbetten in Schleswig-Holstein 1981 bis 2006 nach der Betriebsartengruppe

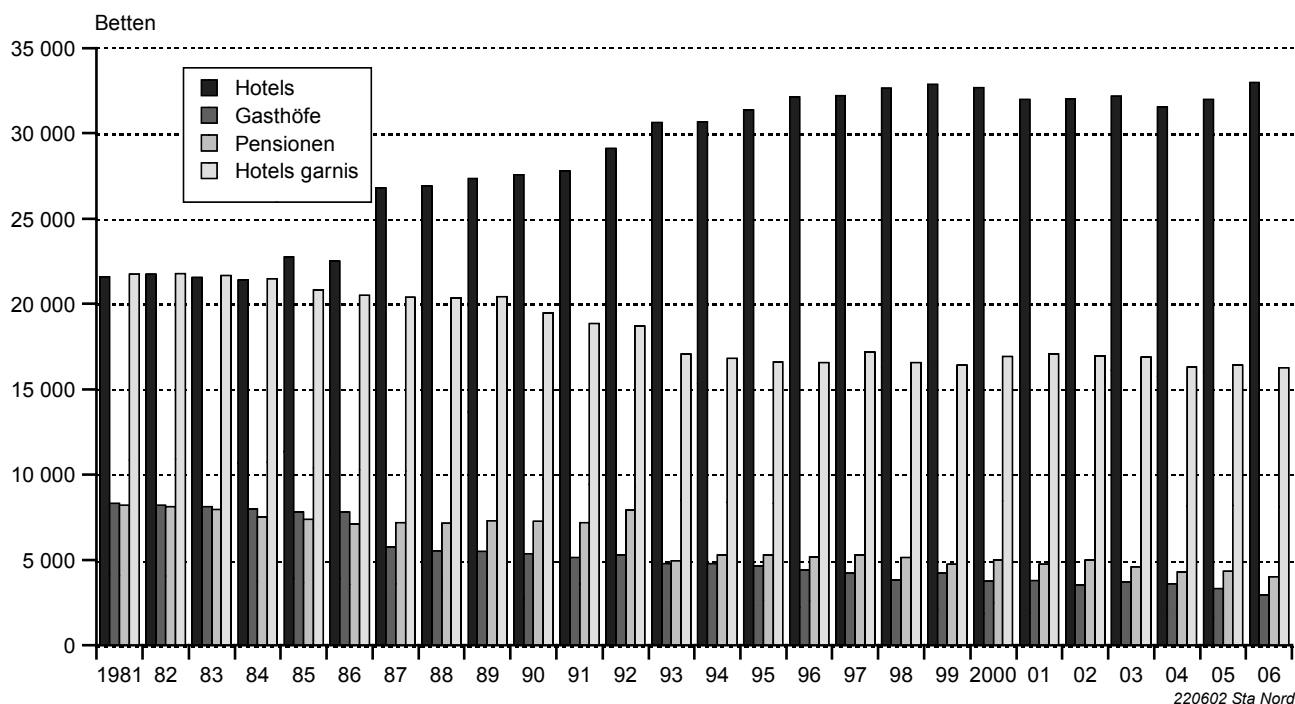


Noch: **4. Die Beherbergungskapazität in Schleswig-Holstein seit 1981**
Betriebe mit 9 und mehr Betten

4.2. Die Beherbergungskapazität der Hotellerie
in Schleswig-Holstein seit 1981 nach der Betriebsart

Jahr	Betriebe					Betten				
	ins- gesamt	davon				ins- gesamt	davon			
		Hotels	Gasthöfe	Pen- sionen	Hotels garnis		Hotels	Gasthöfe	Pen- sionen	Hotels garnis
	Anzahl					Anzahl				
1981	2 342	453	429	355	1 105	59 885	21 609	8 318	8 212	21 746
1982	2 314	450	415	345	1 104	59 877	21 750	8 197	8 136	21 794
1983	2 279	446	410	339	1 084	59 321	21 540	8 138	7 960	21 683
1984	2 215	436	390	321	1 068	58 393	21 414	7 997	7 512	21 470
1985	2 156	436	379	313	1 028	58 777	22 736	7 815	7 401	20 825
1986	2 110	428	372	302	1 008	57 980	22 534	7 802	7 121	20 523
1987	2 044	532	303	251	958	60 153	26 794	5 773	7 201	20 385
1988	1 999	523	288	240	948	59 981	26 912	5 551	7 170	20 348
1989	1 997	527	282	250	938	60 600	27 352	5 514	7 310	20 424
1990	1 927	517	267	245	898	59 692	27 594	5 378	7 266	19 454
1991	1 873	514	254	249	856	59 032	27 817	5 158	7 203	18 854
1992	1 941	533	267	299	842	61 073	29 109	5 320	7 927	18 717
1993	1 786	566	245	183	792	57 443	30 626	4 794	4 970	17 053
1994	1 789	573	243	204	769	57 548	30 648	4 794	5 319	16 787
1995	1 759	581	236	203	739	57 933	31 365	4 627	5 315	16 626
1996	1 736	587	227	203	719	58 265	32 122	4 414	5 169	16 560
1997	1 753	598	214	217	724	58 887	32 203	4 209	5 284	17 191
1998	1 685	600	194	211	680	58 182	32 628	3 838	5 137	16 579
1999	1 632	591	208	200	633	58 284	32 859	4 225	4 767	16 433
2000	1 638	604	188	204	642	58 324	32 679	3 745	4 978	16 922
2001	1 619	596	185	201	637	57 591	31 967	3 782	4 756	17 086
2002	1 595	588	176	212	619	57 459	32 003	3 516	4 975	16 965
2003	1 552	573	178	203	598	57 413	32 177	3 720	4 620	16 896
2004	1 480	558	175	184	563	55 749	31 550	3 591	4 289	16 319
2005	1 464	559	166	185	554	56 087	31 992	3 345	4 352	16 398
2006	1 424	552	161	174	537	56 252	32 991	2 956	4 039	16 266

Fremdenbetten der herkömmlichen Hotellerie in Schleswig-Holstein 1981 bis 2006
nach der Betriebsart



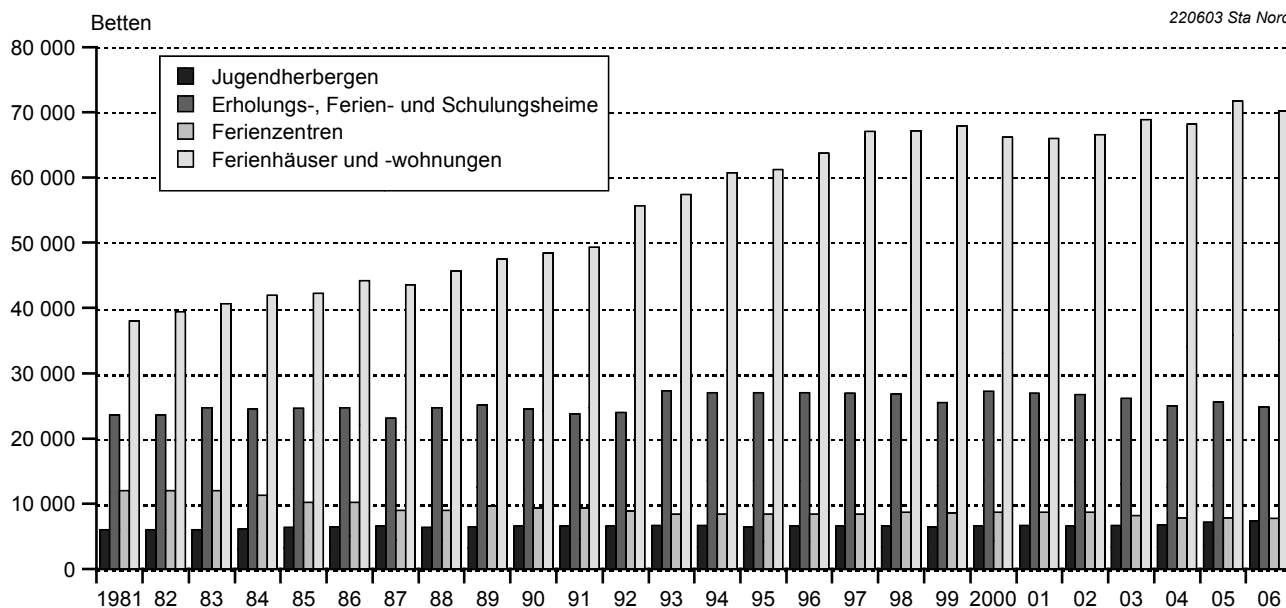
Noch: 4. Die Beherbergungskapazität in Schleswig-Holstein seit 1981
Betriebe mit 9 und mehr Betten

4.3 Die Beherbergungskapazität der Parahotellerie
in Schleswig-Holstein seit 1981 nach der Betriebsart

Jahr	Betriebe					Betten				
	ins- gesamt	davon				ins- gesamt	davon			
		Jugend- her- bergen	Erho- lungs-, Ferien- und Schu- lungs- heime	Ferien- zentren	Ferien- häuser und -woh- nungen		Jugend- her- bergen	Erho- lungs-, Ferien- und Schu- lungs- heime	Ferien- zentren	Ferien- häuser und -woh- nungen
	Anzahl									
1981	1 730	40	210	4	1 476	79 723	6 078	23 595	12 037	38 013
1982	1 781	40	212	4	1 525	81 194	6 051	23 639	12 037	39 467
1983	1 848	40	225	4	1 579	83 384	6 026	24 711	12 037	40 610
1984	1 900	41	218	4	1 637	83 989	6 178	24 531	11 303	41 977
1985	1 934	42	220	4	1 668	83 482	6 392	24 623	10 173	42 294
1986	1 986	43	221	4	1 718	85 678	6 511	24 741	10 213	44 213
1987	1 939	43	217	4	1 675	82 280	6 530	23 121	9 008	43 621
1988	2 035	41	223	4	1 767	85 804	6 381	24 733	9 008	45 682
1989	2 105	42	222	4	1 837	88 784	6 478	25 111	9 694	47 501
1990	2 142	43	218	3	1 878	88 786	6 531	24 533	9 353	48 369
1991	2 167	43	209	3	1 912	89 014	6 531	23 797	9 353	49 333
1992	2 536	43	211	3	2 279	95 028	6 535	23 972	8 859	55 662
1993	2 596	43	238	3	2 312	99 798	6 691	27 330	8 421	57 356
1994	2 816	43	234	3	2 536	102 863	6 684	27 009	8 421	60 749
1995	2 828	43	233	3	2 549	103 107	6 485	26 998	8 421	61 203
1996	3 013	43	233	3	2 734	105 785	6 607	27 071	8 421	63 686
1997	3 216	43	230	3	2 940	109 055	6 607	26 957	8 421	67 070
1998	3 167	43	228	3	2 893	109 339	6 607	26 864	8 681	67 187
1999	3 079	43	224	3	2 809	108 424	6 463	25 503	8 626	67 832
2000	3 127	42	225	3	2 857	108 570	6 540	27 204	8 681	66 145
2001	3 146	45	219	3	2 879	108 183	6 640	26 924	8 681	65 938
2002	3 189	45	217	3	2 924	108 554	6 584	26 735	8 681	66 554
2003	3 155	45	209	3	2 898	109 757	6 633	26 107	8 163	68 854
2004	3 066	47	203	3	2 813	107 805	6 765	25 063	7 837	68 140
2005	3 214	47	212	3	2 952	112 327	7 215	25 615	7 837	71 660
2006	3 093	49	207	3	2 834	110 072	7 357	24 817	7 731	70 167

Fremdenbetten der Parahotellerie in Schleswig-Holstein 1981 bis 2006 nach der Betriebsart

220603 Sta Nord



Prädikatisierte Gemeinden nach der Gemeindegruppe am 01.01.2006

Mineral- u. Moorbäder (Heilbäder)

Bad Bramstedt, Stadt
Bad Schwartau, Stadt
Bad Segeberg, Stadt

Heilklimatischer Kurort

Eutin, Stadt

Kneippkurorte

Gelting
Malente
Möln, Stadt

Nordseebäder

Hörnum (Sylt)
Kampen (Sylt)
List
Nebel
Nieblum
Pellworm
Rantum (Sylt)
Sylt-Ost
Ütersum

Nordseeheilbäder

Büsum
Elisabeth-Sophien-Koog
Friedrichskoog
Helgoland
Norddorf
Nordstrand
Sankt Peter-Ording
Wennigstedt-Braderup
Westerland, Stadt
Wittdün
Wyk auf Föhr, Stadt

Ostseebäder

Brodersby
Eckernförde, Stadt
Heikendorf
Laboe
Neustadt in Holstein, Stadt
Schönberg (Holstein)
Sierksdorf
Strande
Wangels

Ostseeheilbäder

Dahme
Damp
Fehmarn, Stadt
Glücksburg (Ostsee), Stadt
Grömitz
Großenbrode

Noch: Ostseeheilbäder

Heiligenhafen, Stadt
Hohwacht (Ostsee)
Kellenhusen (Ostsee)
Scharbeutz
Timmendorfer Strand
Travemünde

Luftkurorte

Albersdorf
Bosau
Bredstedt, Stadt
Burg (Dithmarschen)
Dersau
Friedrichstadt, Stadt
Garding, Stadt
Kellinghusen, Stadt
Langballig
Leck
Lütjenburg, Stadt
Niebüll, Stadt
Plön, Stadt
Ratzeburg, Stadt
Schobüll
Schwabstedt
Süderstapel
Tönning, Stadt

Erholungsorte

Alkersum
Ascheberg (Holstein)
Augustenkoog
Aukrug
Aventoft
Bargum
Behrendorf (Ostsee)
Bistensee
Blekendorf
Bordelum
Borgsum
Brodersby/Schlei
Büsumer Deichhausen
Dagebüll
Dollerup
Dunsum
Emmelsbüll-Horsbüll
Fleckeby
Friedr.-Wilhelm-Lübke-Koog
Garding (Kirchspiel)
Goltoft
Grothusenkoog
Grube
Grundhof
Hanerau-Hademarschen
Hasselberg
Heringsdorf
Hohenfelde
Hooge
Husum, Stadt
Idstedt

Noch: Erholungsorte

Kappeln, Stadt
Katharinenheerd
Klanxbüll
Koldenbüttel
Kotzenbüll
Kronsgaard
Langeneß
Langenhorn
Lauenburg/Elbe, Stadt
Lensahn
Lunden
Maasholm
Midlum
Munkbrarup
Neukirchen / OH
Neukirchen / NF
Nieby
Norderfriedrichskoog
Ockholm
Oevenum
Oldenburg in Holstein, Stadt
Oldenswort
Oldsum
Osterhever
Pommerby
Poppenbüll
Preetz, Stadt
Quern
Rabel
Rantrum
Ratekau
Reinfeld (Holstein), Stadt
Ringsberg
Rodenäs
Schleswig, Stadt
Schönwalde am Bungsberg
Schwedeneck
Seedorf
Sörup
Stangheck
Stein
Steinberg
Süderbrarup
Süderende
Süsel
Tating
Tetenbüll
Tümlauer Koog
Uelvesbüll
Ulsnis
Vollerwiek
Waabs
Wees
Welt
Wendtorf
Westerdeichstrich
Westerhever
Westerholz
Witsum
Witzwort
Wrixum

Die hier nicht aufgeführten Gemeinden bilden die Gruppe der sonstigen (nichtprädikatisierten) Gemeinden.