



Statistische Berichte des Statistischen Landesamtes Schleswig-Holstein

Kiel, Mühlenweg 166 (Haus 13) ♦ Postanschrift: 2300 Kiel 1, Postfach ♦ Fernruf: (0431) 4 07 11

Nachdruck, auch auszugsweise, ist gern gestattet, wenn die Quelle genannt wird

Statistische Berichte mit * vor der Nummerung enthalten Angaben, die alle Statistischen Landesämter für ihren Bereich unter gleicher Kennziffer veröffentlichen

D/Arbeitsstättenzählung 1970 – 3

Ausgegeben am 15. 9. 1972

Arbeitsstätten, Unternehmen und Beschäftigte in Schleswig-Holstein am 27.5.1970

Ergebnisse der nichtlandwirtschaftlichen Arbeitsstättenzählung

Mindestveröffentlichungsprogramm

Statistisches Amt für Hamburg
und Schleswig-Holstein
Bibliothek
Standort Kiel

Kiel, im September 1972

Zuständiger Dezernent: Schwarz

Druck und Vertrieb: Statistisches Landesamt Schleswig-Holstein

Preis 11,70 DM

INHALT

<u>Textteil</u>	Seite
Arbeitsstätten	
1950 bis 1961: Wiederaufbauphase	4
1961 bis 1970: Innerer Ausbau und Konsolidierung	5
Unternehmen	15
Rechtsgrundlage und Begriffserläuterungen	19
Erhebungsbogen	23
<u>Tabellenteil</u>	
Arbeitsstätten	
1 Die Arbeitsstätten, ihre Beschäftigten am 27.5.1970 und die Lohn- und Gehaltssumme im Kalenderjahr 1969	31
2 Die Arbeitsstätten und ihre Beschäftigten am 27.5.1970 nach Gemeindegrößenklassen	51
3 Die Arbeitsstätten und ihre Beschäftigten am 27.5.1970 nach Beschäftigtengrößenklassen	65
3a Die Arbeitsstätten und ihre Beschäftigten am 27.5.1970 nach Beschäftigtengrößenklassen in den kreisfreien Städten und Landkreisen	79
4 Die Beschäftigten der Arbeitsstätten am 27.5.1970 nach ihrer Stellung im Betrieb und nach dem Geschlecht	83
4a Die Beschäftigten der Arbeitsstätten am 27.5.1970 nach ihrer Stellung im Betrieb und nach dem Geschlecht in den kreisfreien Städten und Landkreisen	123
5 Beschäftigte, Teilbeschäftigte, Ausländer und Heimarbeiter nach dem Geschlecht in den Arbeitsstätten am 27.5.1970	127
5a Beschäftigte, Teilbeschäftigte, Ausländer und Heimarbeiter nach dem Geschlecht in den Arbeitsstätten am 27.5.1970 und den kreisfreien Städten und Landkreisen	147
Unternehmen	
6 Die Unternehmen und ihre Beschäftigten am 27.5.1970 nach der Rechtsform	149
7 Die Unternehmen, ihre Beschäftigten am 27.5.1970 und die Lohn- und Gehaltssumme im Kalenderjahr 1969 nach Beschäftigtengrößenklassen	161
<u>Anhang</u>	
Systematik der Wirtschaftszweige in der Fassung für die Arbeitsstättenzählung 1970	195

Nichtlandwirtschaftliche Arbeitsstätten 1970

Im Rahmen der in größeren Abständen (meist 10 Jahre) veranstalteten Bestandsaufnahmen von Bevölkerung und Wirtschaft wurde am 27. Mai 1970 eine Zählung der nichtlandwirtschaftlichen Arbeitsstätten durchgeführt. Die letzte Erhebung dieser Art fand am 6. Juni 1961 statt. Da Erhebungsumfang und angewandte Wirtschaftssystematik keine wesentlichen Änderungen gegenüber 1961 aufweisen, lassen sich die Ergebnisse beider Erhebungen miteinander vergleichen. Hinsichtlich des Merkmalkataloges sind gegenüber 1961 einige Erweiterungen vorgenommen worden. So wurden erstmalig die Löhne und Gehälter (brutto) am Arbeitsort ermittelt, um Vorstellungen über die regionale und fachliche Differenzierung der Arbeitnehmerinkommen zu gewinnen. Dabei ist zu beachten, daß es sich um die Einkommensentstehung und nicht um die Einkommensverwendung der abhängig Beschäftigten handelt. Die Einkommen der Unternehmer und Transfereinkommen wurden nicht erfragt. Diese Unvollständigkeit muß im Auge behalten werden. Sie ist besonders gravierend, wenn die Erwerbsstruktur einer Gemeinde durch viele Selbständige (z. B. Einzelhändler, Landwirte) oder Rentner bestimmt wird. Weiter aufgeteilt als 1961 wurden bei der Nachweisung der sozialen Stellung im Betrieb die Arbeiter und Lehrlinge, und zwar nach "Facharbeitern" und "Sonstigen Arbeitern" und nach "gewerblichen" sowie "kaufmännischen und technischen Lehrlingen". Außerdem ist die Zahl der ausländischen Arbeitnehmer gesondert ermittelt worden. Die Zivilbediensteten bei Bundeswehr und

Bundesgrenzschutz sind in den Ergebnissen für 1970 enthalten. Soweit möglich, wurden diese Beschäftigten zu Vergleichszwecken auch in die 1961er Daten einbezogen. Die Frage nach der Handwerkseigenschaft ist 1970 nicht gestellt worden.

1950 bis 1961: Wiederaufbauphase

Vor der Beurteilung der einzelnen Ergebnisse sollte man sich die unterschiedlichen Wirtschaftssituationen zu den jeweiligen Zählungszeitpunkten kurz in Erinnerung rufen. Die erste Arbeitsstättenzählung nach dem 2. Weltkrieg war am 13. 9. 1950, gerade gut zwei Jahre nach der Währungsreform von 1948, diesem für die Wirtschaftsentwicklung der nächsten Jahre markanten Ereignis. Damals "relative Überbevölkerung" (Vertriebene) mit der zwangsweisen Folge der Unterbeschäftigung; heute anhaltende Überbeschäftigung mit den Problemen der inneren und äußeren Geldwertstabilität. Die Wirtschaft der Bundesrepublik Deutschland beschäftigt heute mehr als 2 Mill. ausländische Arbeitskräfte.

Die Zeit von 1950 bis etwa 1960/61 kann man als die Phase des stürmischen Wiederaufbaus bezeichnen. In diesem Zeitraum nahm die Zahl der Beschäftigten in Schleswig-Holstein um 185 000 oder 33% zu. Die Frauenbeschäftigung wuchs mit + 66% sogar doppelt so schnell. Die Zahl der Arbeitsstätten insgesamt ging nur geringfügig zurück; etwas ausgeprägter rückläufig war die Entwicklung im verarbeitenden Gewerbe und im Baugewerbe. Im Handel und bei Dienstleistungen stieg

Arbeitsstätten und Beschäftigte in den Wirtschaftsabteilungen 1950, 1961 und 1970

Wirtschaftsabteilung	Arbeitsstätten				Beschäftigte			
	am 13. 9. 1950	am 6. 6. 1961	am 27. 5. 1970	Ver- änderung 1970/61 in %	am 13. 9. 1950	am 6. 6. 1961	am 27. 5. 1970	Ver- änderung 1970/61 in %
0 Land- und Forstwirtschaft, Fischerei ¹	1 853	2 843	2 015	- 29,1	4 154	7 718	7 840	+ 1,6
1 Energie, Wasserversorgung, Bergbau	206	247	250	+ 1,2	7 865	8 683	8 167	- 5,9
2 Verarbeitendes Gewerbe (ohne Baugewerbe)	27 443	17 845	14 290	- 19,9	195 017	247 021	265 138	+ 7,3
3 Baugewerbe	8 113	6 563	6 368	- 3,0	68 848	87 975	88 254	+ 0,3
4 Handel	31 818	35 805	28 079	- 21,6	98 384	143 957	138 641	- 3,7
5 Verkehr, Nachrichtenübermittlung	6 407	6 398	5 145	- 19,6	47 625	52 493	49 991	- 4,8
6 Kreditinstitute, Versicherungsgewerbe	1 670	2 406	2 741	+ 13,9	8 051	14 964	20 483	+ 36,9
7 Dienstleistungen von Unternehmen und freien Berufen	18 986	21 663	21 705	+ 0,2	52 718	84 553	92 774	+ 9,7
8 Organisationen ohne Erwerbscharakter	1 589	1 975	1 778	- 10,0	9 376	14 740	17 260	+ 17,1
9 Gebietskörperschaften, Sozialversicherung	5 465	4 589	4 051	- 11,7	70 414	98 624	124 836	+ 26,6
0 - 9 Alle Wirtschaftsabteilungen	103 550	100 334	85 422	- 13,9	562 452	760 728	813 384	+ 6,9

1) diese Arbeitsstätten waren nur dann einzubeziehen, wenn sie steuerlich als Gewerbebetriebe veranlagt wurden

die Zahl der Arbeitsstätten deutlich an. Alle Wirtschaftsabteilungen hatten 1961 mehr Beschäftigte als 1950. Im Handel (+ 46%), im Dienstleistungsgewerbe (+ 60%) und bei Kreditinstituten, Versicherungsgewerbe (+ 86%) waren die Zuwachsraten der Beschäftigten überdurchschnittlich hoch. In dieser Periode veränderte sich die Beschäftigtenstruktur derart, daß der Beschäftigtenanteil des verarbeitenden Gewerbes von 34,7% im Jahre 1950 auf 32,5% im Jahre 1961 fiel. Etwas verringertes Gewicht hatte auch das Baugewerbe sowie Verkehr und Nachrichtenübermittlung. Zunehmende Beschäftigtenanteile wiesen demgegenüber der Handel auf, und zwar von 17,5% (1950) auf 18,9% (1961). Auch die privaten Dienstleistungen zeigten einen steigenden Beschäftigtenanteil von 9,4% (1950) auf 11,1% im Jahre 1961. Der Unternehmenssektor der Wirtschaft (außer Landwirtschaft) umfaßte 1950 85,8% aller Beschäftigten, bis 1961 verminderte sich dieser Anteil auf 85,1%. Der Anteil der nicht erwerbswirtschaftlich orientierten Wirtschaftsabteilungen "Organisationen ohne Erwerbscharakter" und "Gebietskörperschaften" (Bund, Länder, Kommunen) ist in der ersten Nachkriegsperiode nur unbedeutend gewachsen.

1961 bis 1970:

Innerer Ausbau und Konsolidierung

Uneinheitliche Entwicklung in den Wirtschaftsabteilungen

In der Zeit von 1961 bis 1970, die man vereinfachend als Periode der Konsolidierung des Erreichten, des inneren Ausbaus und der zunehmenden Konzentration kennzeichnen könnte, wuchs die Zahl der Beschäftigten nur noch um knapp 53 000 oder 6,9%, die Zahl der Arbeitsstätten verminderte sich um fast 14 000 oder 13,9%. Es gibt keine einheitlich positive Richtung des Beschäftigungswachstums mehr. Wirtschaftsabteilungen mit kräftig expandierender Beschäftigtenzahl stehen solche mit deutlich rückläufiger Beschäftigtenzahl gegenüber. Im Handel ist der Konzentrationsprozeß besonders deutlich, jede fünfte Arbeitsstätte ist zwischen 1961 und 1970 aufgegeben worden.

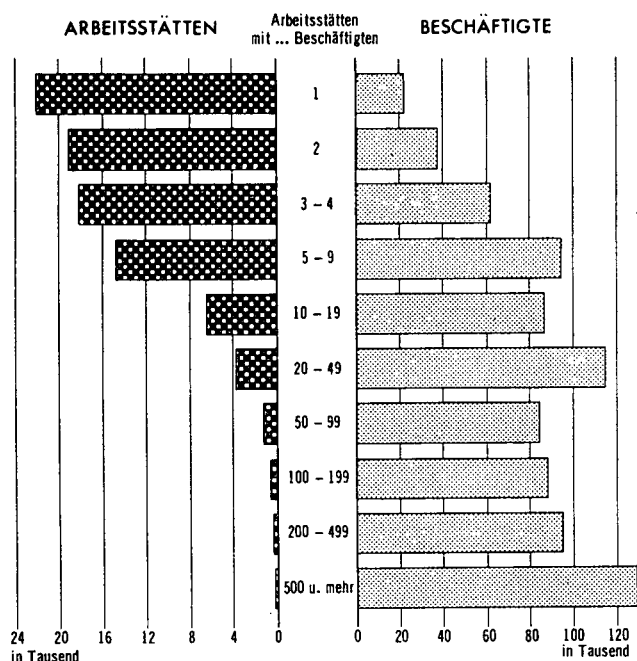
Damit verminderte sich der Anteil der Arbeitsstätten des Handels von 35,7% (1961) auf 32,5%; der Beschäftigtenanteil ging von knapp 19% auf 17% zurück. Der Beschäftigtenbestand war 1970 um 5 300 Personen (- 3,7%) kleiner als 1961. Weniger Beschäftigte und weniger Arbeitsstätten als 1961 wurden auch in der Wirtschaftsabteilung "Verkehr, Nachrichtenübermittlung" gezählt. Die Zahl der Beschäftigten nahm hier um nahezu 5% ab. Noch stärker rückläufig - wenn man die

relative Abnahme (- 5,9%) betrachtet - war die Beschäftigtenzahl in der Wirtschaftsabteilung "Energie, Wasserversorgung, Bergbau". Das verarbeitende Gewerbe hat den ersten Rang unter den Wirtschaftsabteilungen behaupten können. Die Zahl der Arbeitsstätten nahm zwar auch hier ab, aber der leicht überdurchschnittliche Beschäftigtenzuwachs von + 7,3% hat den Beschäftigtenanteil auf knapp einem Drittel halten können. Kaum verändert in seinem Beschäftigtenanteil hat sich das Baugewerbe. Betrachtet man jedoch das Bauhauptgewerbe und das Ausbau- und Bauhilfsgewerbe je für sich allein, dann verlief die Entwicklung im Bauhauptgewerbe leicht rückläufig (1,3% Beschäftigte), während im Ausbau- und Bauhilfsgewerbe die Zahl der Beschäftigten um 5,4% zugenommen hat. Da keine adäquaten Indizes für die Produktionsentwicklung im gesamten verarbeitenden Gewerbe (Wirtschaftsabteilung 2) und für das Bauhauptgewerbe verfügbar sind, läßt sich dies nur annähernd mit Hilfe der Indexziffern der Industrieproduktion darstellen. Die Industrie als wesentlicher Teil des verarbeitenden Gewerbes hat ihre Produktmenge seit 1961 um etwa zwei Drittel gesteigert, das Bauhauptgewerbe (bei weniger Beschäftigten) um etwa 30%. An der Spitze der Beschäftigtenzunahme findet sich die Wirtschaftsabteilung "Kreditinstitute, Versicherungsgewerbe" mit einer Zuwachsrate von rund 37%. Dabei liegt der Entwicklungsschwerpunkt bei den Kreditinstituten, die allein um etwa ein Drittel mehr Arbeitsstätten und fast 43% mehr Beschäftigte als 1961 haben. Aus dem Unternehmenssektor bleibt noch die Wirtschaftsabteilung "Dienstleistungen von Unternehmen und freien Berufen", wo die Zahl der Arbeitsstätten auf dem Stand von 1961 gehalten worden ist, die Beschäftigtenzahl jedoch um knapp 10% zunahm. Die Unternehmen und freien Berufe (Wirtschaftsabteilung 0 - 7) haben ihren Beschäftigtenanteil zugunsten der staatlichen und halbstaatlichen Institutionen und der Organisationen ohne Erwerbscharakter von 85,1% in 1961 auf 82,5% reduziert. Mit anderen Worten: von 100 Beschäftigten in nichtlandwirtschaftlichen Arbeitsstätten waren 1961 etwa 15 im nicht erwerbswirtschaftlich orientierten Sektor tätig, 1970 sind es bereits über 17 Personen. Dementsprechend liegen die Zuwachsraten der Beschäftigten auch weit über dem Durchschnitt, bei den Gebietskörperschaften und der Sozialversicherung sind 1970 um reichlich ein Viertel mehr Personen tätig als 1961.

Verstärkte Konzentrationstendenz

Von 1961 bis 1970 hat sich die Tendenz zu größeren Wirtschaftseinheiten deutlich fort-

Arbeitsstätten und Beschäftigte nach Beschäftigtengrößenklassen am 27. 5. 1970



gesetzt; die durchschnittliche Beschäftigtenzahl einer Arbeitsstätte (Betrieb) stieg von rund 7,5 Personen (1961) auf nunmehr 9,4 Personen. Vor 20 Jahren hatte eine Arbeitsstätte im Durchschnitt 5,4 Beschäftigte. In der Wirtschaftsabteilung "Energiewirtschaft, Wasserversorgung, Bergbau" hat eine Arbeitsstätte durchschnittlich 33 Beschäftigte, in der Wirtschaftsabteilung private Dienstleistungen sind kleine Arbeitsstätten vorherrschend, wie aus der durchschnittlichen Beschäftigtengröße von 4,3 Personen zu ersehen ist. Von diesem Konzentrationsprozeß sind die kleinsten Wirtschaftseinheiten, die Einmannbetriebe, am stärksten getroffen worden; ihre Zahl verminderte sich von 1961 bis 1970 um fast 10 000, das sind 31%. Auch in der folgenden Größenklasse der Arbeitsstätten mit 2 - 4 tätigen Personen ging sowohl die Zahl der Arbeitsstätten als auch die Beschäftigtenzahl zurück. Zusammengefaßt ergibt sich, daß rund 15 300 kleine Arbeitsstätten mit weniger als 4 Beschäftigten ihre Tätigkeit eingestellt haben. In allen anderen Größenklassen ist in dieser Zeit eine mehr oder weniger große Zunahme der Zahl der Arbeitsstätten und ihrer Beschäftigten eingetreten.

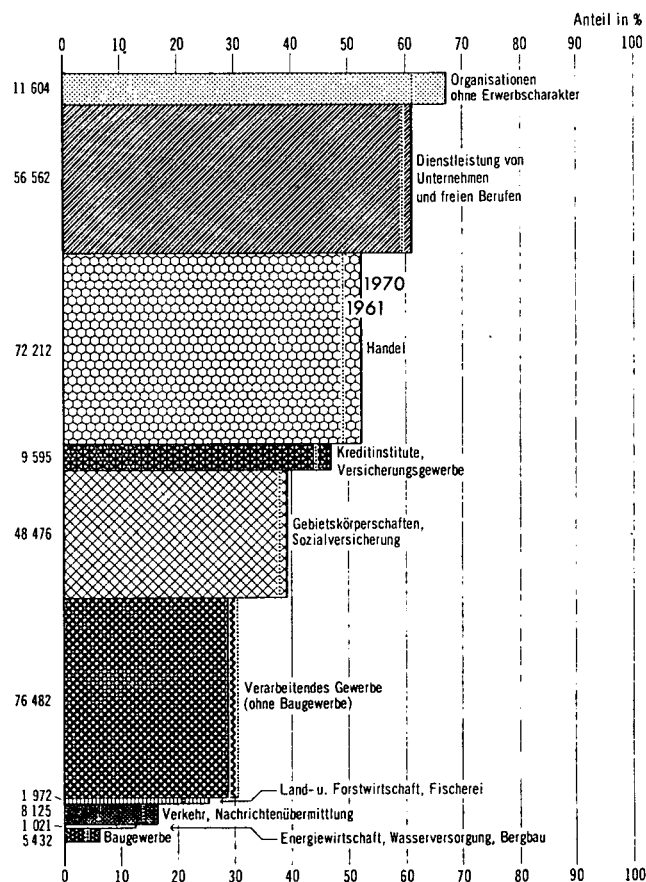
Diese Konzentration auf größere Wirtschaftseinheiten mag unter dem Gesichtspunkt des technischen Fortschritts notwendig und unter rein ökonomischen Gesichtspunkten zweckmäßig sein. Die Kehrseite der Medaille muß aber auch gesehen werden; sie besteht darin, daß einige Tausend Bürger des Landes keine Chance mehr für eine eigenverantwortliche Gestaltung ihrer wirtschaftlichen Existenz als

- wenn auch kleiner aber selbständiger - Unternehmer gesehen haben. Die Frage, ob eine "Angestelltengesellschaft" eine erstrebenswerte Gesellschaftsform darstellt, kann hier jedoch nicht weiter erörtert werden.

Frauenbeschäftigung leicht angestiegen

Unter den 813 400 Beschäftigten in den nicht-landwirtschaftlichen Arbeitsstätten Schleswig-Holsteins waren 291 500 Frauen, das entspricht einem Anteil von 35,8% an allen Beschäftigten. Gegenüber 1961 ist die Frauenbeschäftigung, um 11,6% und damit erheblich kräftiger als die Zahl der männlichen Beschäftigten, (4,5%) angestiegen. Noch deutlicher wird die zunehmende Berufstätigkeit der Frau, wenn man die Entwicklung seit 1950 verfolgt. Damals lag der Anteil der weiblichen Beschäftigten bei 27,5%, und nur in einer Wirtschaftsabteilung, und zwar den Organisationen ohne Erwerbscharakter, waren etwas mehr Frauen als Männer tätig. 20 Jahre später ist in dieser Wirtschaftsabteilung der Frauenanteil auf 67% gestiegen und auch im Handel sowie im Bereich der privaten Dienstleistungen sind heute mehr Frauen als Männer beschäftigt. Die

Die weiblichen Beschäftigten in den Wirtschaftsabteilungen 1970 und deren Anteil an der Gesamtzahl der Beschäftigten 1961 und 1970



Zahl der weiblichen Beschäftigten nahm seit 1950 um 88% zu, die der männlichen nur um 28%.

7,7 Mrd. DM Arbeitnehmerincome 1969

Als wichtiges neues Erhebungsmerkmal war die Erfassung der in jeder Arbeitsstätte gezahlten Summe der Löhne und Gehälter (brutto) vorgesehen. Da sich die Lohn- und Gehaltsangaben auf das Kalenderjahr 1969 beziehen, können sie genaugenommen nicht zu den Beschäftigtenangaben des Erhebungstichtages 27. 5. 1970 in Beziehung gesetzt werden. Wenn das hier trotzdem geschieht, dann unter der Beschränkung auf Landesergebnisse in verhältnismäßig grober Wirtschaftsgliederung. Die Ungenauigkeit hält sich dabei in vertretbaren Grenzen, was bei Daten für Gemeinden in tieferer wirtschaftlicher Gliederung nicht immer gegeben ist.

An die 715 400 im Lande beschäftigten nicht-landwirtschaftlichen Arbeitnehmer wurden rund 7,7 Mrd. DM Löhne und Gehälter gezahlt. Daraus errechnet sich ein durchschnittliches Arbeitnehmerincome von etwa 10 800 DM (brutto). Über dem Landesdurchschnitt liegt der Mittelwert im verarbeitenden Gewerbe mit 11 100 DM, deutlich darunter im Handel mit 8 300 DM und noch niedriger, nämlich bei 7 100 DM, ist das Einkommensniveau der Arbeitnehmer in den Arbeitsstätten der privaten Dienstleistungen (Wirtschaftsabteilung 7). Beide Wirtschaftsabteilungen (4 + 7) haben einen hohen Anteil (über 50%) weiblicher Arbeitskräfte. Diese rohen Mittelwerte enthalten niedrige Lehrlingsvergütungen, Löhne von Teilbeschäftigten, aber auch hohe Gehälter von angestellten Direktoren. Zu beachten ist auch, daß es sich um individuelle Löhne und Gehälter handelt und nicht um Haushalts- oder Familieneinkommen.

Löhne und Gehälter im Kalenderjahr 1969

Wirtschaftsabteilung	Arbeitnehmer am 27. 5. 1970		Anteil der Teilbeschäftigten ² in %	Löhne und Gehälter 1969 in 1 000 DM
	insgesamt	darunter weiblich in %		
0 Land- und Forstwirtschaft, Fischerei ¹	4 737	20,8	9,0	44 311
1 Energie, Wasserversorgung, Bergbau	8 156	12,5	3,3	111 363
2 Verarbeitendes Gewerbe (ohne Baugewerbe)	247 366	29,0	5,2	2 754 553
3 Baugewerbe	80 158	5,0	1,7	819 081
4 Handel	104 905	55,4	14,8	871 560
5 Verkehr, Nachrichtenübermittlung	45 993	15,7	7,9	556 167
6 Kreditinstitute, Versicherungsgewerbe	19 069	48,5	10,4	236 095
7 Dienstleistungen von Unternehmen und freien Berufen	62 930	69,0	14,7	448 649
8 Organisationen ohne Erwerbscharakter	17 260	67,2	21,9	183 992
9 Gebietskörperschaften, Sozialversicherung	124 836	38,8	9,3	1 714 472
0 - 9 Alle Wirtschaftsabteilungen	715 410	35,7	8,8	7 740 243

1) diese Arbeitsstätten waren nur dann einzubeziehen, wenn sie steuerlich als Gewerbebetriebe veranlagt wurden

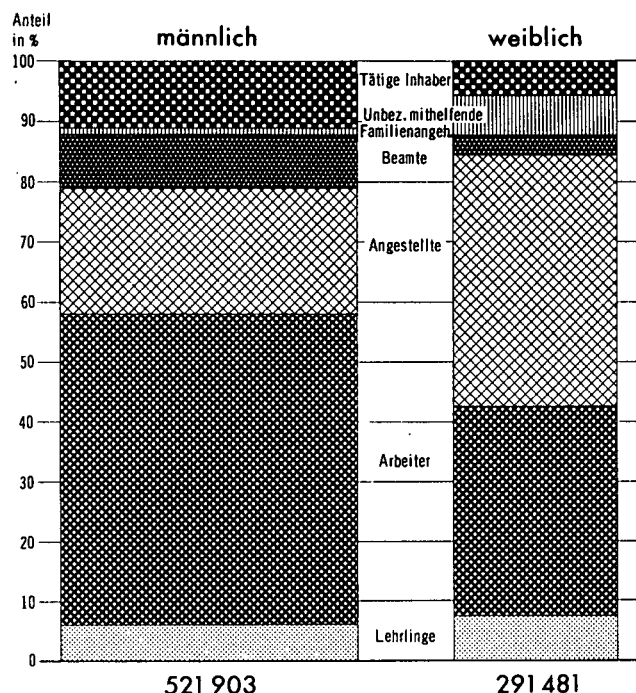
2) an allen Beschäftigten

Mehr Angestellte, weniger Unternehmer

Nach der Stellung im Wirtschaftsleben lassen sich zwei große Gruppen unterscheiden: Unternehmer und Nichtunternehmer, dabei ist dann auch die unterschiedliche Funktion im wirtschaftlichen Geschehen einer Marktwirtschaft grob gekennzeichnet. In der Tarifpolitik ist das Begriffspaar Arbeitgeber und Arbeitnehmer der synonyme Ausdruck. Die Bezeichnungen unabhängig Beschäftigte und abhängig Beschäftigte sind ein anderer Ausdruck für den gleichen Sachverhalt. Beide Gruppen unterscheiden sich deutlich, wenn man die Einkommensentstehung als Kriterium

heranzieht. Den Unternehmern verbleibt am Ende einer Periode ein Gewinn, der auch negativ sein und zum Verlust werden kann, als Restgröße. Die Arbeitnehmerincome entstehen zwar ebenfalls im Produktionsprozeß, sind aber vorher vertraglich festgelegt und von der Gewinnlage des Unternehmens kurzfristig unabhängig. Ein wesentlicher Bestandteil der Unternehmerfunktion ist die Entscheidungsbefugnis. Mit wachsender Unternehmensgröße geht diese Teilfunktion zunehmend auf Führungskräfte über, die arbeitsrechtlich Angestellte sind und hier als solche nachgewiesen werden. Die Unternehmertätigkeit kommt daher in der Zahl

Die Beschäftigten nach dem Geschlecht und der Stellung im Betrieb am 27. 5. 1970



der tätigen Inhaber allein nicht voll zum Ausdruck. Zu den Unternehmern rechnet man auch die mithelfenden Familienangehörigen, auch wenn sie im Einzelfall vielleicht weniger unternehmerisch tätig sind als leitende Angestellte. Mithelfende Familienangehörige, die in einem arbeitsrechtlichen Verhältnis zu ihrem Betrieb stehen, werden als Arbeiter oder Angestellte ausgewiesen.

In den schleswig-holsteinischen Arbeitsstätten waren am 27. 5. 1970 rund 98 000 Personen als tätige Inhaber oder mithelfende Familienangehörige den Unternehmern zuzurechnen, das entspricht einem Anteil von 12%. Die Masse der Beschäftigten (rund 715 000 Personen) waren Arbeitnehmer. Seit 1961 hat die Zahl der Arbeitnehmer um 78 800 (+ 12,4%) zugenommen, während die Zahl der Unternehmer um 26 000 (- 21,1%) kleiner geworden ist. Am stärksten war der Rückgang bei den mithelfenden Familienangehörigen mit rund 15 000 Personen oder 38,5%. Die größte absolute und relative Zunahme trat bei den Angestellten ein; gegenüber 1961 wurden 63 000 oder 37,1% mehr Angestellte gezählt. Bei den Arbeitern blieb der Zuwachs mit + 6% leicht unter dem durchschnittlichen Beschäftigtenzuwachs von 6,9%. Weniger erfreulich stellt sich die Nachwuchsfrage dar; die Lehrlingszahl ging um fast ein Fünftel zurück, wobei aus den Ergebnissen der Arbeitsstättenzählung nicht hervorgeht, ob die Einbußen hauptsächlich bei gewerblichen oder kaufmännischen Lehrlingen eingetreten sind, da sie 1961 nicht getrennt erfaßt wurden.

Mehr weibliche als männliche Angestellte

Zu den auffallenden Änderungen in der Beschäftigtenstruktur gehört die überdurchschnittliche Zunahme der Frauenbeschäftigung. In allen Beschäftigtenkategorien ist der Frauenanteil 1970 höher als 1961. Mit mehr als 122 000 Personen sind die weiblichen Angestellten die größte Gruppe aller weiblichen Beschäftigten. Vor rund zehn Jahren kamen auf 100 männliche Angestellte etwas mehr als 103 weibliche, bis 1970 erhöhte sich dieses Verhältnis auf 100 : 111. Der höchste Frauenanteil ergibt sich bei den mithelfenden Familienangehörigen mit über 80 %, der niedrigste bei den Facharbeitern mit nur 9 %. Auch unter den Beamten sind verhältnismäßig wenig Frauen (16,7 %). Das gilt auch für die tätigen Inhaber, von denen 22% Frauen sind. Bei den weniger qualifizierten "Sonstigen Arbeitern" ist der Frauenanteil mit 43,5% überdurchschnittlich hoch.

Beschäftigtenstruktur 1961 und 1970

	Beschäftigte			
	1961		1970	
	männlich	weiblich	männlich	weiblich
	in %			
Tätige Inhaber	13,6	6,7	11,1	5,6
Mithelfende Familienangehörige	1,6	11,7	0,9	6,6
Unternehmer	15,2	18,4	11,9	12,3
Beamte	s 8,3	s 2,5	8,8	3,2
Angestellte	s 16,7	s 33,1	21,2	42,1
Facharbeiter	} 51,5	} 35,9	30,3	5,4
Sonstige Arbeiter			21,5	29,6
Gewerbliche Lehrlinge	} 8,2	} 10,1	4,6	1,8
Kaufmännische und technische Lehrlinge			1,7	5,7
Arbeitnehmer	84,8	81,6	88,1	87,7
Insgesamt	100	100	100	100

Unterschiedliche "Sozialstrukturen" in den Wirtschaftsabteilungen

Im verarbeitenden Gewerbe (Wirtschaftsabteilung 2) hat, abweichend vom Landesdurchschnitt, die Zahl der männlichen Beschäftigten stärker zugenommen (+ 10%) als die der weiblichen (+ 1,4%). Damit hat sich der Frauenanteil leicht von 30,5% im Jahre 1961 auf 28,8% im Jahre 1970 ermäßigt. Um gut ein Viertel hat die Zahl der tätigen Inhaber und mithelfenden Familienangehörigen abgenommen. Bei den weiblichen Personen dieser Gruppe war der Rückgang noch ausgeprägter (- 38%). Das dürfte hauptsächlich

auf die Aufgabe von Einmannbetrieben im Leder-, Textil- und Bekleidungsgewerbe zurückzuführen sein, wo 1970 über 2 600 Arbeitsstätten weniger als 1961 festgestellt wurden. Auch in der Metallerzeugung und -bearbeitung sowie im Nahrungs- und Genußmittelgewerbe war der Betriebsbestand stark rückläufig. Dafür ist die Zahl der Angestellten in der Wirtschaftsabteilung 2 kräftig gewachsen, und zwar die der männlichen mit + 61% stärker als die der weiblichen (+ 51%). Der Lehrlingsbestand ist um ein Zehntel kleiner geworden.

Das Baugewerbe hatte auch schon 1961 wenig Arbeitnehmerinnen (2,9%). Bis 1970 ist dieser Anteil zwar auf 5% angestiegen, bleibt aber dennoch weit unter dem Landesdurchschnitt (36%). Zu bemerken ist hier ein sehr hoher Anteil der weiblichen, mithelfenden Familienangehörigen, der über 86% ausmacht. Weibliche Inhaber besitzen im Baugewerbe Seltenheitswert. Nur 215 weibliche Inhaber stehen rund 6 700 Männern gegenüber, anteilmäßig sind das 3,2%. Noch seltener sind Facharbeiterinnen und weibliche gewerbliche Lehrlinge. Bei kaum veränderter Gesamtzahl der Beschäftigten hat sich der Lehrlingsbestand (gewerbliche, kaufmännische und technische zusammen) um fast ein Drittel vermindert. Mehr als verdoppelt hat sich dagegen die Zahl der weiblichen Angestellten, männliche Angestellte gab es rund 57% mehr als 1961.

Im Handel - dazu gehören wirtschaftssystematisch der Großhandel, die Handelsvermittlung und der Einzelhandel - ist mit stark schrumpfendem Betriebsbestand (- 7 700 gegen 1961) auch die Zahl der tätigen Inhaber fast genau so stark zurückgegangen (- 21%) wie die Betriebszahl (- 22%). Bei den mithelfenden Familienangehörigen ist 1970 nur noch etwas mehr als die Hälfte des Bestandes von 1961 vorhanden. Die Bedeutung der Angestellten ist gewachsen; mit einem Zugang von rund 14 000 Personen, das sind rund 30%, liegt der Anteil der Angestellten an den insgesamt im Handel tätigen Personen nunmehr bei etwa 45% gegenüber 33% im Jahre 1961. Auch im Handel ist ein relativ stärkerer Zuwachs bei den weiblichen Angestellten eingetreten. Dadurch hat sich der Anteil der weiblichen Angestellten von allen weiblichen Beschäftigten im Handel von gut 42% im Jahre 1961 auf 56% im Jahre 1970 angehoben. Mehr als die Hälfte aller Beschäftigten im Handel sind Frauen, bei den Angestellten sind es fast zwei Drittel. Die Nachwuchssituation ist ebenfalls durch Verminderung des Lehrlingsbestandes gekennzeichnet: Im Handel gibt es 1970 etwa 5 700 Lehrlinge (- 28,5%) weniger als 1961.

Im Dienstleistungsbereich (Wirtschaftsabteilung 7) ist die Zahl der Arbeitsstätten leicht angestiegen. Hier gibt es demzufolge auch mehr tätige Inhaber als 1961. Mehr als drei Zehntel der tätigen Inhaber sind Frauen. Der Anteil liegt noch etwas höher als im Handel (29%). Unter den Arbeitnehmern sind von 10 Beschäftigten 7 Frauen, sogar bei den Facharbeitern haben hier die Frauen das Übergewicht (58%). Die Zahl der Lehrlinge (gewerbliche und kaufmännische zusammen) hat sich gegenüber 1961 praktisch unverändert gehalten (+ 0,1%), lediglich bei den weiblichen Lehrlingen ist ein leichter Rückgang (- 2,1%) eingetreten. Da die Beschäftigtenzahl insgesamt jedoch um fast 10% zugenommen hat, ist dennoch eine relative Verschlechterung der Nachwuchssituation zu erkennen: 1961 kamen auf 100 Beschäftigte 9 Lehrlinge, 1970 waren es nur noch 8. Auch im Dienstleistungsbereich ergab sich der größte Beschäftigtenzuwachs bei den Angestellten (+ 43%). Die Zahl der weiblichen Angestellten stieg sogar um fast 58%.

Die Beschäftigtenstruktur der Gebietskörperschaften (Bund, Länder, Kommunen) weicht verständlicherweise von der anderer Wirtschaftsabteilungen aus dem Unternehmenssektor der Wirtschaft erheblich ab. Inhaber und mithelfende Familienangehörige gibt es hier logischerweise nicht, die dominierende Beschäftigtenkategorie sind die Angestellten mit 38,7% aller öffentlichen Bediensteten. Die Beamten stehen, wenn man nur die männlichen Angehörigen des öffentlichen Dienstes allein betrachtet, an erster Stelle mit knapp 40%. Von den Frauen sind nur 15% Beamtinnen, aber mehr als 50% Angestellte. Der Anteil der Arbeiter zusammengekommen ist bei Männern und Frauen übereinstimmend (rund 30%), aber erheblich unterschiedlich, wenn man die Facharbeiter von den sonstigen Arbeitern trennt. Nur ein Prozent der weiblichen Beschäftigten des

Beschäftigte der Wirtschaftsabteilung 9 nach Stellung im Betrieb

	Beschäftigte am 27. 5. 1970					
	insgesamt	%	männlich	%	weiblich	%
Beamte	37 218	29,8	29 903	39,2	7 315	15,1
Angestellte	48 309	38,7	23 032	30,2	25 277	52,1
Facharbeiter	12 840	10,3	12 369	16,2	471	1,0
Sonstige Arbeiter	23 935	19,2	9 906	13,0	14 029	28,9
Gewerbliche Lehrlinge	511	0,4	324	0,4	187	0,4
Kaufmännische und technische Verwaltungslehrlinge	2 023	1,6	826	1,1	1 197	2,5
Insgesamt	124 836	100	76 360	100	48 476	100

öffentlichen Dienstes haben eine qualifiziertere Ausbildung. Bei den Männern sind es über 16%. Ungelernte und angelernte Arbeiterinnen stellen nach den Angestellten die zweitstärkste Gruppe der Frauenbeschäftigung bei den Gebietskörperschaften. Die Nachwuchssituation im öffentlichen Dienst wird durch die Lehrlingszahlen nicht hinreichend repräsentiert, da Beamtenanwärter nicht als Lehrlinge, sondern als Beamte ausgewiesen werden.

Mehr Teilbeschäftigung als 1961

Bei anhaltender Knappheit an Arbeitskräften ist es nicht verwunderlich, daß die Teilbeschäftigung zugenommen hat, und zwar von rund 41 000 Teilbeschäftigungsfällen auf 72 000 (+ 77%). Teilzeitbeschäftigung wird von Frauen erheblich häufiger als von Männern eingegangen. Auf 1 000 männliche Beschäftigte kamen 1970 nämlich nur 23 männliche, auf 1 000 weibliche Beschäftigte aber 205 weibliche Teilbeschäftigungsfälle. Es muß hier von Beschäftigungsfällen gesprochen werden, da eine Person mehr als eine Teilzeitbeschäftigung ausüben kann. Für die Zuordnung war maßgebend, daß in einer Tätigkeit weniger als die betriebsübliche Wochen-

arbeitszeit geleistet wurde. Kurzarbeit wurde dagegen nicht als Teilbeschäftigung angesehen.

Die Häufigkeit der Teilbeschäftigung hängt auch von der Wirtschaftsabteilung ab. Dabei stehen die Organisationen ohne Erwerbscharakter (z. B. Parteien, Kirchen, Gewerkschaften, Verbände) mit 219 Teilbeschäftigungsfällen je 1 000 an der Spitze. In diesem Bereich ist der Anteil der Männer mit 132 Fällen weit überdurchschnittlich hoch. Verhältnismäßig selten ist demgegenüber Teilbeschäftigung im Baugewerbe mit 17 je 1 000 (auf alle Beschäftigten bezogen) und 6 je 1 000, wenn man die männlichen allein betrachtet. Bemerkenswert ist ferner, daß die Teilbeschäftigung im "Verarbeitenden Gewerbe" um ungefähr doppelt soviel zugenommen hat wie im Durchschnitt aller Wirtschaftsbereiche. In der weiblichen Teilbeschäftigung steht die Wirtschaftsabteilung "Verkehr, Nachrichtenübermittlung" mit 345 je 1 000 an erster Stelle. In diesem Bereich, zu dem auch Bundesbahn und Bundespost gehören, ist jede dritte weibliche Arbeitskraft teilbeschäftigt. Im Handel, mit 244 je 1 000, arbeitet jede vierte Frau kürzer als die betriebsübliche wöchentliche Arbeitszeit.

Teilbeschäftigte in den Wirtschaftsabteilungen 1970

Wirtschaftsabteilung	Teilbeschäftigte Je 1 000					Veränderung gegen 1961 in %		
	insgesamt	männlich	weiblich	männliche Beschäftigte	weibliche Beschäftigte	insgesamt	männlich	weiblich
0 Land- und Forstwirtschaft, Fischerei ¹	703	279	424	48	215	+ 11,4	- 6,1	+ 26,9
1 Energiewirtschaft, Wasser, Versorgung, Bergbau	270	30	240	4	235	+ 40,6	- 38,8	+ 67,8
2 Verarbeitendes Gewerbe (ohne Baugewerbe)	13 825	2 183	11 642	12	152	+ 154,0	+ 40,0	+ 199,7
3 Baugewerbe	1 522	510	1 012	6	186	+ 58,9	+ 55,5	+ 60,6
4 Handel	20 558	2 927	17 631	44	244	+ 71,0	+ 17,6	+ 85,0
5 Verkehr, Nachrichtenübermittlung	3 947	1 143	2 804	27	345	+ 26,1	+ 19,8	+ 28,9
6 Kreditinstitute, Versicherungsgewerbe	2 123	290	1 833	27	191	+ 95,8	+ 1,4	+ 129,7
7 Dienstleistungen von Unternehmen und freien Berufen	13 610	2 542	11 068	70	196	+ 53,6	+ 12,0	+ 68,0
0 - 7 Unternehmen und freie Berufe	56 558	9 904	46 654	23	202	+ 75,0	+ 20,3	+ 93,7
8 Organisationen ohne Erwerbscharakter	3 775	746	3 029	132	261	+ 100,8	+ 17,3	+ 143,5
9 Gebietskörperschaften, Sozialversicherung	11 649	1 552	10 097	20	208	+ 77,4	+ 19,8	+ 91,6
0 - 9 Alle Wirtschaftsabteilungen	71 982	12 202	59 780	23	205	+ 76,6	+ 20,1	+ 95,4

1) diese Arbeitsstätten waren nur dann einzubeziehen, wenn sie steuerlich als Gewerbebetriebe veranlagt wurden

Starker Rückgang der Kleinbetriebe

Die Verteilung der Arbeitsstätten nach der Größe konnte nur anhand der Beschäftigtenzahl vorgenommen werden, da andere - eventuell aussagefähigere - Merkmale wie Umsatz, Bilanzsumme oder Eigenkapital nicht erfragt wurden. Es ist bereits gesagt worden, daß

die Zahl der Arbeitsstätten seit 1961 um rund 14% zurückgegangen ist. Entscheidend ist aber, daß der Rückgang nur bei den Kleinbetrieben eingetreten ist: Die Zahl der Einmannbetriebe nahm dabei um fast 10 000 oder 31% ab, die Arbeitsstätten mit 2 - 4 Beschäftigten gingen um rund 5 400 oder knapp 13% zurück. In allen anderen Größenklassen gab es dagegen

Arbeitsstätten nach Beschäftigtengrößenklassen

Arbeitsstätten mit ... Beschäftigten	Arbeitsstätten am 6. 6. 1961		Arbeitsstätten am 27. 5. 1970		Veränderung 1970 gegen 1961	
	Anzahl	%	Anzahl	%	Anzahl	%
1	31 962	31,9	22 048	25,5	- 9 914	- 31,0
2 - 4	42 452	42,3	37 058	42,9	- 5 394	- 12,7
5 - 9	14 445	14,4	14 726	17,0	+ 281	+ 1,9
10 - 19	5 940	5,9	6 514	7,5	+ 574	+ 9,7
1 - 19	94 799	94,5	80 346	93,0	-14 453	- 15,2
20 - 49	3 476	3,5	3 783	4,4	+ 307	+ 8,8
50 - 99	1 215	1,2	1 219	1,4	+ 4	+ 0,3
100 - 199	495	0,5	638	0,7	+ 143	+ 28,9
200 - 499	259	0,3	317	0,4	+ 58	+ 22,4
500 - 999	90	0,1	80	0,1	+ 29	+ 32,2
1 000 und mehr			39	0		
Insgesamt	100 334	100	86 422	100	-13 912	- 13,9

großen Arbeitsstätten (500 und mehr Beschäftigte) mit nahezu 33%.

Veränderung der Betriebsgrößenstruktur

Das Verschwinden der Kleinbetriebe ist im verarbeitenden Gewerbe besonders deutlich zu sehen. Von rund 5 600 Einmannbetrieben, die es 1961 in dieser Wirtschaftsabteilung gab, haben bis 1970 mehr als 2 500 oder 45% ihre Tätigkeit eingestellt. Hier erstreckt sich die rückläufige Entwicklung bis zu den Arbeitsstätten mit einschließlich 9 Beschäftigten und tritt auch noch in der Größenklasse von 50 - 99 Beschäftigten auf. Die größte relative Zunahme des Bestandes an Arbeitsstätten mit + 42% ist in der Größenklasse 100 - 199 Beschäftigte zu verzeichnen.

Die meisten Arbeitsstätten - rund ein Drittel - haben zwischen 2 und 4 tätige Personen, der Anteil an allen Beschäftigten der Wirtschaftsabteilung 2 macht aber nur 5,3% aus.

1970 mehr Arbeitsstätten als 1961. Die stärkste relative Zunahme ergab sich bei den

Arbeitsstätten und Beschäftigte nach Größenklassen in der Wirtschaftsabteilung 2 (Verarbeitendes Gewerbe)

Arbeitsstätten mit ... Beschäftigten	27. 5. 1970				Veränderung 1970 gegen 1961			
	Arbeitsstätten		Beschäftigte		Arbeitsstätten		Beschäftigte	
	Anzahl	%	Anzahl	%	Anzahl	%	Anzahl	%
1	3 059	21,4	3 059	1,2	- 2 552	- 45,5	- 2 552	- 45,5
2 - 4	4 925	34,5	14 075	5,3	- 1 133	- 18,7	- 2 955	- 17,4
5 - 9	3 052	21,4	19 901	7,5	- 212	- 6,5	- 1 242	- 5,9
10 - 19	1 486	10,4	19 924	7,5	+ 104	+ 7,5	+ 1 475	+ 8,0
1 - 19	12 522	87,6	56 959	21,5	- 3 793	- 23,2	- 5 274	- 8,5
20 - 49	981	6,9	29 967	11,3	+ 153	+ 18,5	+ 4 786	+ 19,0
50 - 99	354	2,5	24 387	9,2	- 14	- 3,8	- 1 282	- 5,0
100 - 199	232	1,6	31 857	12,0	+ 69	+ 42,3	+ 8 817	+ 38,3
200 - 499	130	0,9	39 290	14,8	+ 20	+ 18,2	+ 6 762	+ 20,8
500 - 999	45	0,3	30 040	11,3	+ 10	+ 16,4	+ 4 308	+ 5,5
1 000 und mehr	26	0,2	52 638	19,9				
Insgesamt	14 290	100	265 138	100	- 3 555	- 19,9	+ 18 117	+ 7,3

Für den Bereich Ledererzeugung und -verarbeitung, Textil- und Bekleidungsgewerbe ist ein langfristiger Vergleich von 1950 bis 1970 möglich, da sich die wirtschaftssystematische Zuordnung hier nicht geändert hat. 1950 gab es rund 10 700 Arbeitsstätten mit knapp 40 000 Beschäftigten, 1970 waren nicht mehr ganz 2 700 mit zusammen 20 000 Beschäftigten übriggeblieben. Das entspricht einem Rückgang des Betriebsbestandes um 75% und der Beschäftigtenzahl um fast 50%. Rückläufige Betriebs- und Beschäftigtenzahlen traten hier nicht nur bei den Kleinbetrieben auf, sondern erstreckten sich bis hin zu den größeren Arbeitsstätten. Lediglich die großen Betriebe (200 und mehr Beschäftigte) haben an Gewicht gewonnen; ihr Beschäftigtenanteil erhöhte

Arbeitsstätten und Beschäftigte 1950 und 1970 in der Ledererzeugung und -verarbeitung, Textil- und Bekleidungsgewerbe

Arbeitsstätten mit ... Beschäftigten	1950		1970		Veränderung der Arbeitsstätten 1970 gegen 1950	
	Arbeits- stätten	Beschäf- tigte	Arbeits- stätten	Beschäf- tigte	absolut	in %
1	6 847	6 847	1 533	1 533	- 5 314	- 77,6
2 - 4	2 890	7 324	745	1 881	- 2 145	- 74,2
5 - 9	559	3 511	166	1 052	- 393	- 70,3
10 - 19	211	2 810	81	1 111	- 130	- 61,6
20 - 49	115	3 598	69	2 204	- 46	- 40,0
50 - 99	55	3 849	34	2 268	- 21	- 38,2
100 - 199	24	3 160	22	2 944	- 2	- 8,3
200 und mehr	21	8 718	18	7 247	- 3	- 14,3
Insgesamt	10 722	39 817	2 668	20 240	- 8 054	- 75,1

sich nämlich von rund 22% im Jahre 1950 auf nahezu 36% im Jahre 1970.

Im Baugewerbe sind die Veränderungen der Größenstruktur etwas anders als im verarbeitenden Gewerbe verlaufen. Der Verlust an Arbeitsstätten stellte sich auf nur 3% gegenüber fast 20% im verarbeitenden Gewerbe. Die Zahl der Einmannbetriebe hat zwar auch abgenommen, mit gut 17% aber längst nicht so stark wie im verarbeitenden Gewerbe, wo es über 45% waren. Die mittleren Betriebsgrößen (20 - 199 Beschäftigte) wiesen hier Bestandsverminderungen auf. Die oberen

Größenklassen sind so dünn besetzt - nur 32 baugewerbliche Arbeitsstätten hatten 1970 mehr als 200 Beschäftigte -, daß auch geringfügige absolute Veränderungen große relative Ausschläge bewirken. Alles in allem kann man wohl sagen, daß die Strukturveränderungen im Baugewerbe sich weniger über die Änderungen des Produktionsfaktors Arbeit vollzogen haben, sondern mehr im Faktor Kapitaleinsatz zu suchen sind. Außerdem ist zu beachten, daß die im Bauhauptgewerbe häufiger gebildeten Arbeitsgemeinschaften die effektive Größenstruktur beeinflussen, hier aber nicht gesondert erfaßt worden sind.

Arbeitsstätten und Beschäftigte nach Größenklassen in der Wirtschaftsabteilung 3 (Baugewerbe)

Arbeitsstätten mit ... Beschäftigten	27. 5. 1970				Veränderung 1970 gegen 1961			
	Arbeitsstätten		Beschäftigte		Arbeitsstätten		Beschäftigte	
	Anzahl	%	Anzahl	%	Anzahl	%	Anzahl	%
1	957	15,0	957	1,1	- 203	- 17,5	- 203	- 17,5
2 - 4	1 832	28,8	5 327	6,0	- 152	- 7,7	- 324	- 5,7
5 - 9	1 603	25,2	10 694	12,1	+ 124	+ 8,4	+ 910	+ 9,3
10 - 19	1 023	16,1	13 680	15,5	+ 63	+ 6,6	+ 850	+ 6,6
1 - 19	5 415	85,0	30 658	34,7	- 168	- 3,0	+ 1 233	+ 4,2
20 - 49	581	9,1	17 955	20,3	- 12	- 2,0	+ 42	+ 0,2
50 - 99	242	3,8	16 998	19,3	- 8	- 3,2	- 812	- 4,6
100 - 199	98	1,5	12 825	14,5	- 9	- 8,4	- 1 733	- 11,9
200 - 499	29	0,5	8 171	9,3	+ 1	+ 3,6	+ 965	+ 13,4
500 - 999	3	0	1 647	1,9	}	+ 1	+ 584	+ 54,9
1 000 und mehr	-	-	-	-				
Insgesamt	6 368	100	88 254	100	- 195	- 3,0	+ 279	+ 0,3

Betrachtet man die Zeit seit 1950, dann werden die Veränderungen in der Größenstruktur des Baugewerbes noch deutlicher: Sie haben sich hauptsächlich in der Zeit von 1950 bis 1961 vollzogen und ebenfalls zu erheblichen Bestandsverringerungen bei den Kleinbetrieben geführt. Die Einmannbetriebe sind von 1950 bis 1970 um 60% weniger geworden, die Betriebe mit 2 - 4 Beschäftigten verloren 47% ihres Bestandes von 1950. In allen anderen Größenklassen gab es 1970 mehr Betriebe und Beschäftigte als 1950 wie die nachstehende Übersicht zeigt:

Arbeitsstätten mit ... Beschäftigten	Arbeitsstätten			Veränderung 1970 gegen 1950	
	1950	1961	1970		
				absolut	in %
1	2 413	1 160	957	- 1 456	- 60,3
2 - 4	3 451	1 984	1 832	- 1 619	- 46,9
5 - 9	1 575	1 479	1 603	+ 28	+ 1,8
10 - 19	735	960	1 023	+ 288	+ 39,2
20 - 49	433	593	581	+ 148	+ 34,2
50 - 99	171	250	242	+ 71	+ 41,5
100 - 199	73	107	98	+ 25	+ 34,2
200 und mehr	14	30	32	+ 18	+ 128,6
Insgesamt	8 865	6 563	6 368	- 2 497	- 28,2

In der Wirtschaftsabteilung Handel sind Groß- und Einzelhandel sowie die Handelsvermittlung zusammengefaßt. Die kleinen Betriebe sind im Handel noch immer vorherrschend. Obwohl die Zahl der Arbeitsstätten seit 1961 um etwa ein Fünftel zurückgegangen ist, hatten 1970 gut drei Viertel aller Arbeitsstätten des Handels weniger als 5 Beschäftigte. Mit über 13 000 Arbeitsstätten ist die Größenklasse von 2 bis 4 tätigen Personen nach wie vor am häufigsten vertreten.

Bei den großen Handelsbetrieben (100 und mehr Beschäftigte) ist dagegen die Entwicklung der Betriebs- und Beschäftigtenzahlen eindeutig expansiv gewesen: die Betriebszahl ist von 64 auf 101 angestiegen, die Beschäftigtenzahl von rund 14 000 auf über 22 000 gewachsen. Damit erhöhte sich der Beschäftigtenanteil dieser großen Handelsbetriebe von knapp 10% im Jahre 1961 auf mehr als 16% im Jahre 1970. Fast 14 500 Beschäftigte in kleineren Arbeitsstätten des Handels wurden in einem knappen Jahrzehnt freigesetzt; während der gleichen Zeitspanne fanden rund 9 100 Personen in den größeren Handelsbetrieben einen neuen Arbeitsplatz. Schrump-

Arbeitsstätten und Beschäftigte nach Größenklassen in der Wirtschaftsabteilung 4 (Handel)

Arbeitsstätten mit ... Beschäftigten	27. 5. 1970				Veränderung 1970 gegen 1961			
	Arbeitsstätten		Beschäftigte		Arbeitsstätten		Beschäftigte	
	Anzahl	%	Anzahl	%	Anzahl	%	Anzahl	%
1	8 641	30,8	8 641	6,2	- 4 219	- 32,8	- 4 219	- 32,8
2 - 4	13 273	47,3	34 521	24,9	- 3 190	- 19,4	- 7 661	- 18,2
5 - 9	3 879	13,8	24 598	17,7	- 339	- 8,0	- 1 912	- 7,2
10 - 19	1 344	4,8	17 642	12,7	- 46	- 3,3	- 663	- 3,6
1 - 19	27 137	96,6	85 402	61,6	- 7 794	- 22,3	- 14 455	- 14,5
20 - 49	698	2,5	20 855	15,0	+ 42	+ 6,4	+ 1 187	+ 6,0
50 - 99	143	0,5	9 819	7,1	- 11	- 7,1	- 446	- 4,3
100 - 199	67	0,2	9 145	6,6	+ 23	+ 52,3	+ 3 069	+ 50,5
200 - 499	27	0,1	7 725	5,6	+ 9	+ 80,0	+ 1 891	+ 32,4
500 - 999	5	0	3 081	2,2	}	+ 5	+ 250,0	+ 3 438
1 000 und mehr	2	0	2 614	1,9				
Insgesamt	28 079	100	138 641	100	- 7 726	- 21,6	- 5 316	- 3,7

fung der Kleinen, Expansion der Großen führte im Ergebnis zu größeren Wirtschaftseinheiten; legt man nämlich die durchschnittliche Beschäftigtenzahl einer Arbeitsstätte des Handels zugrunde, dann vergrößerte sich der "durchschnittliche Handelsbetrieb" von 4 Beschäftigten im Jahre 1961 auf knapp 5 im Jahre 1970. Vom Beschäftigungsvolumen her gesehen, entspricht das einem mittleren Wachstum um etwa 25%. Im einzelnen wuchs der durchschnittliche Großhandelsbetrieb von 8 auf 10 Beschäftigte, im Einzelhandel stieg die Durchschnittsgröße von 3,6 auf 4,4 Beschäftigte und in der Handelsvermittlung von 1,7 auf 2,0 Beschäftigte.

Die Größenstruktur im Bereich der privaten Dienstleistungen ist auf den ersten Blick in vieler Hinsicht derjenigen des Handels ähnlich. Auch hier haben rund drei Viertel aller Arbeitsstätten weniger als 5 Beschäftigte. Die Arbeitsstätten mit 2 bis 4 Beschäftigten sind hier noch etwas häufiger als im Handel

anzutreffen, ungefähr jede zweite Arbeitsstätte und jeder dritte Beschäftigte gehört zu dieser Größenklasse. Anders als im Handel ist ein nennenswerter Rückgang der Zahl der Arbeitsstätten nur bei den Einmannbetrieben eingetreten (- 16%), die großen Dienstleistungsbetriebe expandierten erheblich schwächer; die Zahl der Arbeitsstätten mit 100 und mehr Beschäftigten nahm nur von 31 auf 36 zu, die Beschäftigtenzahl dieser Arbeitsstätten stieg lediglich um rund 23%, während es im Handel vergleichsweise nahezu 60% Zuwachs waren.

Abschließend ist zu bemerken, daß die Spannweite der privaten Dienstleistungen recht groß ist. Diese Wirtschaftsabteilung umfaßt die "Freien Berufe" wie Ärzte, Rechtsanwälte, Architekten und Wirtschaftsberater, aber auch Rundfunk- und Fernsehanstalten neben selbständigen Künstlern. Sie enthält außerdem das Gaststätten- und Beherbergungsgewerbe, die Wäschereien und Reinigungsbetriebe einschl. Schornsteinfegergewerbe. Das Friseurgewerbe

Arbeitsstätten und Beschäftigte nach Größenklassen in der Wirtschaftsabteilung 7 (private Dienstleistungen)

Arbeitsstätten mit ... Beschäftigten	27. 5. 1970				Veränderung 1970 gegen 1961			
	Arbeitsstätten		Beschäftigte		Arbeitsstätten		Beschäftigte	
	Anzahl	%	Anzahl	%	Anzahl	%	Anzahl	%
1	5 248	24,2	5 248	5,7	- 981	- 15,7	- 981	- 15,7
2 - 4	11 175	51,5	29 989	32,3	+ 206	+ 1,9	+ 800	+ 2,7
5 - 9	3 859	17,8	24 177	26,1	+ 596	+ 18,3	+ 3 725	+ 18,2
10 - 19	1 041	4,8	13 297	14,3	+ 201	+ 23,9	+ 2 656	+ 25,0
1 - 19	21 323	98,2	72 711	78,4	+ 22	+ 0,1	+ 6 200	+ 9,3
20 - 49	285	1,3	8 183	8,8	+ 17	+ 6,3	+ 572	+ 7,5
50 - 99	61	0,3	4 208	4,5	- 2	- 3,2	+ 34	+ 0,8
100 - 199	27	0,1	3 989	4,3	+ 7	+ 35,0	+ 1 343	+ 50,8
200 - 499	7	0	2 035	2,2	- 3	- 30,0	- 972	- 32,3
500 - 999	1	0	540	0,6	}	+ 1	+ 100,0	+ 1 044
1 000 und mehr	1	0	1 108	1,2				
Insgesamt	21 705	100	92 774	100	+ 42	+ 0,2	+ 8 221	+ 9,7

gehört ebenso dazu wie Kraftfahrerschulen und private Kindergärten. Vervollständigt wird die Dienstleistungspalette durch die Sammelposition "Sonstige Dienstleistungen", die von Ausstellungs- und Messeeinrichtungen, Wett-

büros und Spielbanken über Leihhäuser, Vermietung beweglicher Sachen (z. B. Kraftfahrzeuge), Bewachung und Aufbewahrung, Fotografen und private Müllabfuhr bis hin zum Bestattungsgewerbe reicht.

Nichtlandwirtschaftliche Unternehmen 1970

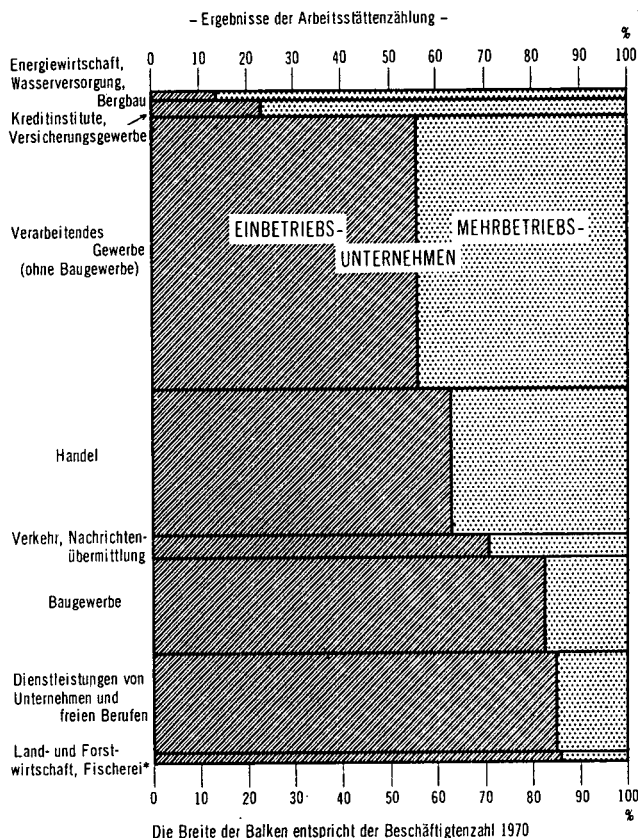
Als Unternehmen ist die rechtlich selbständige Wirtschaftseinheit anzusehen, für die eine Handels- oder Steuerbilanz zu erstellen ist. Das Unternehmen ist also die organisatorische Konkretisierung ökonomischer Aktivitäten, während die Arbeitsstätte (Betrieb) den technischen Apparat für die Realisierung unternehmerischer Ziele darstellt. Die Arbeitsstätte ist strikt an die Lokalität gebunden, das Unternehmen dagegen ist in der Wahl des Unternehmenssitzes verhältnismäßig frei. Das Unternehmen ist - von Zusammenschlüssen in Konzernen etc. abgesehen - das Zentrum ökonomischer Willensbildung.

In der weitaus überwiegenden Zahl der Fälle besteht das Unternehmen nur aus einer Arbeitsstätte, man spricht dann von Einbetriebsunternehmen. Hier sind Unternehmen und Betrieb identisch. Im Baugewerbe (Wirtschaftsabteilung 3) sind 82,3% und im Dienstleistungsbereich (Wirtschaftsabteilung 7) 84,8% der Beschäftigten in Einbetriebsunternehmen tätig. Gehören zu einem Unternehmen mehrere örtliche Einheiten (Werke, Niederlassungen, Filialen und dergleichen), dann handelt es sich um ein Mehrbetriebsunternehmen. In der Energiewirtschaft (Wirtschaftsabteilung 1) und bei Kreditinstituten und im Versicherungsgewerbe (Wirtschaftsabteilung 6) bestimmen Mehrbetriebsunternehmen das Wirtschaftsgeschehen; auf sie entfallen 86,5% und 77,0% der Beschäftigten dieser Wirtschaftsabteilungen. Dabei können die Teile des Unternehmens alle in einem Bundesland oder in verschiedenen Ländern liegen. Im letzteren Falle hat man es mit sogenannten Mehrländerunternehmen zu tun. Bei den Mehrländerunternehmen handelt es sich meistens um größere Einheiten, die häufig wegen ihrer wirtschaftlichen Potenz eine hervorragende Rolle auf dem Markt spielen. Hier ist noch zu bemerken, daß in der Arbeitsstättenzählung die Zusammenschlüsse oberhalb der Unternehmensebene (Konzerne, Holdings) nicht erfaßt werden. Niederlassungen ausländischer Unternehmen im Bundesgebiet sind als selbständige inländische Unternehmen behandelt worden.

Die Arbeitsstätten der Gebietskörperschaften und Sozialversicherung (Wirtschaftsabteilung 9) und die der Organisationen ohne Erwerbscharakter (Wirtschaftsabteilung 8), das sind Parteien, Kirchen, Verbände u. ä., müssen bei der Darstellung unberücksichtigt bleiben, da hier aus sachlogischen Gründen keine Unternehmen möglich sind. Wirtschaftsunternehmen von Gebietskörperschaften, wie Stadtwerke, Verkehrsbetriebe, wurden dagegen nach ihrer eigenen wirtschaftlichen Tätigkeit

D - 4384

Beschäftigtenanteil der Ein- und Mehrbetriebsunternehmen 1970



*erfaßt wurden nur die Betriebe, die steuerlich als Gewerbebetrieb veranlagt wurden

der entsprechenden Wirtschaftsabteilung im Unternehmenssektor zugeordnet.

Unternehmen nach Wirtschaftsabteilungen

Am 27. 5. 1970 gab es in Schleswig-Holstein 69 800 nichtlandwirtschaftliche Unternehmen, das sind rund 12 600 oder 15,3% weniger als neun Jahre zuvor bei der vorangegangenen Arbeitsstättenzählung (6. 6. 1961). Sie hatten etwas mehr als 608 000 Beschäftigte oder 6% mehr als 1961.

Die Zahl der Unternehmen ist in allen Wirtschaftsabteilungen zurückgegangen, am stärksten in der Energiewirtschaft und Wasserversorgung, wo es rund ein Drittel weniger Unternehmen als 1961 sind. Gleichzeitig ist die Beschäftigtenzahl dort um etwa ein Fünftel gewachsen. Bei den Arbeitsstätten dieser Wirtschaftsabteilung verlief die Entwicklung umgekehrt; die Zahl der örtlichen Einheiten (Arbeitsstätten) ist um 1,2% angestiegen, während die Beschäftigtenzahl um fast 6% zurückging. Die gegenläufige Entwicklung bei den Beschäftigten dürfte in erster Linie eine Folge der stattgefundenen Unternehmenskonzentration sein. Die Unternehmen

Nichtlandwirtschaftliche Unternehmen 1961 und 1970

Wirtschaftsabteilung	Unternehmen am 6. 6. 1961		Unternehmen am 27. 5. 1970		Veränderung in %	
	Anzahl	Beschäftigte	Anzahl	Beschäftigte	Zahl der Unternehmen	Beschäftigte
0 Land- und Forstwirtschaft, Fischerei ¹	2 796	7 673	1 982	7 966	- 29,1	+ 3,8
1 Energiewirtschaft, Wasserversorgung, Bergbau	152	6 954	102	8 387	- 32,9	+ 20,6
2 Verarbeitendes Gewerbe (ohne Baugewerbe)	16 911	218 503	13 189	246 828	- 22,0	+ 13,0
3 Baugewerbe	6 391	86 226	6 182	86 754	- 3,3	+ 0,6
4 Handel	30 460	137 026	23 479	132 837	- 22,9	- 3,1
5 Verkehr, Nachrichtenübermittlung	3 807	22 323	3 040	19 612	- 20,1	- 12,1
6 Kreditinstitute, Versicherungsgewerbe	1 549	12 612	1 519	15 504	- 1,9	+ 22,9
7 Dienstleistungen von Unternehmen und freien Berufen	20 427	82 128	20 350	90 221	- 0,4	+ 9,9
0 - 7 Zusammen	82 493	573 445	69 843	608 109	- 15,3	+ 6,0

1) diese Unternehmen sind nur einbezogen, wenn sie steuerlich als Gewerbebetrieb veranlagt wurden

werden für die Statistik derjenigen Wirtschaftsabteilung zugeordnet, in der ihr Schwerpunkt liegt. Ein Beispiel soll den Prozeß seit 1961 veranschaulichen: 1961 hat es in einer Stadt je ein Stromversorgungs- und Verkehrsunternehmen gegeben; 1970 waren beide fusioniert, wobei der Schwerpunkt des neuen Unternehmens in der Stromversorgung liegt. Folglich ist die Beschäftigtenzahl in der Wirtschaftsabteilung 1 erheblich gestiegen, ohne daß sich das örtliche Angebot an Strom und Verkehrsleistungen geändert haben muß.

Beachtlich ist ferner die Tatsache, daß etwa zweieinhalb mal soviel Arbeitsstätten wie Unternehmen vorhanden sind. Dieses Zahlenverhältnis läßt den Schluß zu, daß Mehrbetriebsunternehmen hier häufiger als in anderen Wirtschaftsabteilungen vorkommen. Ähnliche Verhältnisse gibt es bei den Kreditinstituten und im Versicherungsgewerbe, wo über 2 700 Arbeitsstätten, aber nur rund 1 500 Unternehmen gezählt wurden. In der Wirtschaftsabteilung "Verkehr und Nachrichtenübermittlung" ist die Zahl der Unternehmen ebenfalls erheblich geringer als die Zahl der Arbeitsstätten, das hängt mit den vielen Arbeitsstätten von Bundesbahn und Bundespost zusammen, denn beide Institutionen wurden jeweils als ein Unternehmen, aber mit Sitz außerhalb des Landes Schleswig-Holstein behandelt, sind also in der obigen Tabelle nicht enthalten. Im Baugewerbe sind demgegenüber Einbetriebsunternehmen vorherrschend, wie aus der Zahl von 6 368 baugewerblichen Arbeitsstätten gegen 6 182 baugewerblichen Unternehmen hervorgeht. Sowohl bei der Darstellung nach Arbeitsstätten als auch nach Unternehmen wurde der größte Beschäftigtenzuwachs bei den Kreditinstituten und Versicherungsgewerbe festgestellt. Der Beschäftigtenzuwachs bei den örtlichen Ein-

heiten (Arbeitsstätten) war hier mit fast 37% deutlich größer als bei den Unternehmen (+ 23%). Die Geschäftsexpansion im Banksektor muß also zu einem erheblichen Teil auf Entscheidungen von Unternehmensleitungen mit Sitz außerhalb des Landes zurückgehen. Hierin liegt eine gewisse Problematik für die Wirtschaftsentwicklung einer Region. Sie besteht darin, daß in konjunkturellen Wechseln oder im Zuge von Strukturwandlungen Entscheidungen über Arbeitsplätze weitab vom Ort des Geschehens getroffen werden.

Rechtsform der Unternehmen

Die Haftung gegenüber Dritten, wie sie in der Rechtsform, unter der ein Unternehmen betrieben wird, zum Ausdruck kommt, ist ein Merkmal, das ausschließlich mit dem Unternehmensbegriff verbunden ist. Man unterscheidet üblicherweise zwei große Gruppen: einmal die mehr personenbezogenen Rechtsformen, zum anderen die mehr kapitalbezogenen Rechtsformen. Am einfachsten und durchsichtigsten sind die Haftungsverhältnisse, wenn nur eine Person als Inhaber eines Unternehmens am Wirtschaftsleben teilnimmt. Nahezu 87 von 100 Unternehmen hatten 1970 nur einen Inhaber. Diese Unternehmen sind - von der Beschäftigtenzahl gesehen - verhältnismäßig klein, denn ihr Anteil an den Beschäftigten aller nichtlandwirtschaftlichen Unternehmen betrug nur wenig über 45%. Im Durchschnitt hatten sie etwa 4,5 Beschäftigte. Zum Vergleich der Größenverhältnisse sei hier schon vermerkt, daß die schleswig-holsteinischen Aktiengesellschaften im Durchschnitt 665 Beschäftigte aufwiesen. Die Bedeutung der Unternehmen mit nur einem Inhaber ist zudem seit 1961 erheblich zurückgegangen. Der Bedeutungsschwund läßt sich allerdings quantitativ nicht darstellen,

Unternehmen und Beschäftigte nach der Rechtsform 1961 und 1970

Rechtsform	6. 6. 1961	27. 5. 1970		Veränderung gegen 6. 6. 1961	
	Anzahl	Anzahl	%	absolut	%
Unternehmen					
Nur 1 Person als Inhaber	} 77 193	60 592	86,8	} - 12 929	- 16,7
Mehrere Personen als Inhaber		3 672	5,3		
OHG	1 944	1 675	2,4	- 269	- 13,8
KG	1 153	2 085	3,0	+ 932	+ 80,8
GmbH	642	782	1,1	+ 140	+ 21,8
AG bzw. KGaA	67	50	0,1	- 17	- 25,4
Eingetragene Genossenschaft	1 105	684	1,0	- 421	- 38,1
Sonstige private Rechtsform	152	134	0,2	- 18	- 11,8
Körperschaft/Anstalt/Stiftung des öffentlichen Rechts	237	169	0,2	- 68	- 28,7
Insgesamt	82 493	69 843	100	- 12 650	- 15,3
Beschäftigte					
Nur 1 Person als Inhaber	} 342 166	274 888	45,2	} - 41 991	- 12,3
Mehrere Personen als Inhaber		25 287	4,2		
OHG	45 446	45 973	7,6	+ 527	+ 1,2
KG	62 141	116 655	19,2	+ 54 514	+ 87,7
GmbH	62 825	80 186	13,2	+ 17 361	+ 27,6
AG bzw. KGaA	31 122	33 228	5,5	+ 2 106	+ 6,8
Eingetragene Genossenschaft	12 274	14 739	2,4	+ 2 465	+ 20,1
Sonstige private Rechtsform	4 199	3 165	0,5	- 1 034	- 24,6
Körperschaft/Anstalt/Stiftung des öffentlichen Rechts	13 272	13 988	2,3	+ 716	+ 5,4
Insgesamt	573 445	608 109	100	+ 34 664	+ 6,0

da 1961 noch keine Unterscheidung der Unternehmen mit einem Inhaber von denen mit mehreren Personen als Inhaber vorgenommen worden ist. Ein Vergleich ist nur für beide Gruppen zusammen möglich. Dabei ergibt sich, daß seit 1961 per Saldo fast 13 000 Unternehmen (16,7%) mit einer oder mehreren Personen als Inhaber aufgegeben wurden, ihr Beschäftigtenanteil sank von 59,7% (1961) auf 49,4% am 27. 5. 1970. Zunehmender Beliebtheit erfreut sich offensichtlich die Kommanditgesellschaft. Die Zahl der Unternehmen, die unter dieser Rechtsform betrieben werden, hat sich seit 1961 um gut 80% vermehrt, ihr Beschäftigtenanteil erhöhte sich von knapp 11% im Jahre 1961 auf nunmehr 19,2%. Die kräftige Expansion der Kommanditgesellschaften zeigt sich auch in dem weit überdurchschnittlichen Zuwachs an Beschäftigten, der fast 88% erreichte.

Zugenommen haben auch die Gesellschaften mit beschränkter Haftung (GmbH), und zwar um reichlich ein Fünftel, wenn man die Zahl der Unternehmen, und um fast 28%, wenn man die Beschäftigten zugrunde legt. Bei den schleswig-holsteinischen Aktiengesellschaften hat sich der Bestand um etwa ein Viertel auf nunmehr 50 reduziert, ihre Beschäftigtenzahl

hat sich, etwa wie im gesamten Durchschnitt um 6,8% von rund 31 100 auf 33 200 Personen erhöht. Der größte relative Rückgang (- 38%) ist bei den eingetragenen Genossenschaften eingetreten. Die Auflösung kleiner - meist ländlicher - Genossenschaften oder ihre Zusammenlegung zu größeren hat eine beträchtliche Konzentrationswirkung gehabt. Mit der um 20% höheren Beschäftigtenzahl gegenüber 1961 wuchs die "Durchschnittsgenossenschaft" auf fast das Doppelte an Beschäftigten, nämlich von rund 11 auf beinahe 22 Beschäftigte. Zu erwähnen ist noch, daß die offene Handelsgesellschaft ihre Stellung etwa beibehalten hat.

Unternehmen nach der Beschäftigtengrößenklasse

Auch bei den nichtlandwirtschaftlichen Unternehmen ist, wie bei den Arbeitsstätten, der Trend zu größeren Wirtschaftseinheiten unverkennbar. Die Zahl der Unternehmen ist - abgesehen von der einen Ausnahme in der Größenklasse 50 - 99 Beschäftigte - ausschließlich im Bereich der Kleinunternehmen (bis einschließlich 4 Beschäftigte) gesunken. Die kleinsten Unternehmen (1 Beschäftigter) verloren fast ein Drittel ihres Bestandes, in der nächstfolgenden Größenklasse (2 - 4 Be-

Die Unternehmen und ihre Beschäftigten 1961 und 1970
nach Beschäftigtengrößenklassen

Unternehmen mit ... Beschäftigten	6.6.1961	27.5.1970	Veränderung	
			absolut	in %
Unternehmen				
1	26 019	17 691	- 8 328	- 32,0
2 - 4	36 043	31 298	- 4 745	- 13,2
5 - 9	12 108	12 158	+ 50	+ 0,4
10 - 19	4 577	4 815	+ 238	+ 5,2
20 - 49	2 334	2 401	+ 67	+ 2,9
50 - 99	821	787	- 34	- 4,1
100 - 199	345	402	+ 57	+ 16,5
200 - 499	178	200	+ 22	+ 12,4
500 und mehr	68	91	+ 23	+ 33,8
Insgesamt	82 493	69 843	- 12 650	- 15,3
Beschäftigte				
1	26 019	17 691	- 8 328	- 32,0
2 - 4	95 197	83 827	- 11 370	- 11,9
5 - 9	77 254	78 040	+ 786	+ 1,0
10 - 19	60 155	63 453	+ 3 298	+ 5,5
20 - 49	69 613	72 622	+ 3 009	+ 4,3
50 - 99	56 608	54 619	- 1 989	- 3,5
100 - 199	47 189	55 888	+ 8 699	+ 18,4
200 - 499	52 322	60 311	+ 7 989	+ 15,3
500 und mehr	89 088	121 658	+ 32 570	+ 36,6
Insgesamt	573 445	608 109	+ 34 664	+ 6,0

schäftigte) ging der Bestand um gut 13% zurück. Um etwa die gleichen Anteile verringerten sich auch die Beschäftigtenzahlen.

Dem großen Rückgang an Kleinunternehmen und einer schwachen Zunahme in den mittleren Größenklassen steht ein überaus kräftiger Zuwachs bei den größeren Unternehmen (ab 100 Beschäftigte) gegenüber. Die Zahl der großen Unternehmen (500 und mehr Beschäftigte) vermehrte sich um etwa ein Drittel, ihre Beschäftigtenzahl nahm um fast 37% zu.

Über die Unterschiede in der Größenstruktur der verschiedenen Wirtschaftsabteilungen des Unternehmenssektors sind quantitative Aussagen nur an Hand des Merkmals "Beschäftigte" möglich. Da hier nur eine konzentrierte Information gegeben werden soll - ausführliche Ergebnisse nach Größenklassen bis zu den

Wirtschaftsgruppen sind dem Tabellenteil des Quellenwerks zur Arbeitsstättenzählung 1970 zu entnehmen - sind die Beschäftigtenanteile der Unternehmen ab 100 Beschäftigte als Maßstab für die Strukturunterschiede der einzelnen Wirtschaftsabteilungen genommen. Danach liegt das Gewicht der großen Unternehmen zwischen nahezu 80% der Beschäftigten in der Energiewirtschaft, Wasserversorgung, Bergbau (Wirtschaftsabteilung 1) und knapp 11% in den privaten Dienstleistungen (Wirtschaftsabteilung 7) sowie in der Land- und Forstwirtschaft, Fischerei (das ist der Rest aus der Wirtschaftsabteilung 0, der im wesentlichen gewerbliche Dienstleistungen für die land- und forstwirtschaftliche Erzeugerstufe anbietet). Nach dem Beschäftigtenanteil der Unternehmen mit 100 und mehr Beschäftigten geordnet ergibt sich nachstehende Rangfolge:

Energiewirtschaft, Wasserversorgung, Bergbau	79,4 %
Verarbeitendes Gewerbe	60,0 %
Kreditinstitute, Versicherungsgewerbe	53,1 %
Verkehr und Nachrichtenübermittlung	31,7 %
Baugewerbe	28,1 %
Handel	25,4 %
Private Dienstleistungen	10,7 %
Rest aus Land- und Forstwirtschaft, Fischerei	10,6 %

Zu ergänzen ist noch, daß ein "Durchschnittsunternehmen" in der Energiewirtschaft etwa 82 Beschäftigte hat, während das durchschnittliche Unternehmen in den privaten Dienstleistungen nur 4 Beschäftigte aufweist. Im verarbeitenden Gewerbe liegt der Durchschnitt bei 19 und im Baugewerbe bei 14 Beschäftigten. Rund drei Viertel aller Unternehmen im privaten Dienstleistungssektor (Wirtschaftsabteilung 7) haben weniger als 5 Beschäftigte (einschließlich Inhaber), der Anteil an allen Beschäftigten dieser Wirtschaftsabteilung beläuft sich auf rund 37%. Im verarbeitenden Gewerbe sind demgegenüber nur 6,5% der Beschäftigten in Unternehmen dieser Größenklasse tätig.

RECHTSGRUNDLAGE

Die Rechtsgrundlage für die nichtlandwirtschaftliche Arbeitsstättenzählung vom 27. 5. 1970 war das Gesetz über eine Volks-, Berufs- und Arbeitsstättenzählung (Volkszählungsgesetz 1970) vom 14. April 1969

(BGBl. I, Seite 292) in Verbindung mit dem Gesetz über die Statistik für Bundeszwecke (StatGes) vom 3. September 1953 (BGBl. I, Seite 1314).

BEGRIFFSERLÄUTERUNGEN

Arbeitsstätten, nichtlandwirtschaftliche

Als nichtlandwirtschaftliche Arbeitsstätte gilt jede örtliche Einheit, d. h. in der Regel ein Grundstück oder eine abgegrenzte Räumlichkeit, auf dem oder in der Personen unter einheitlicher technisch-organisatorischer Leitung zu gemeinsamer Tätigkeit zusammengefaßt sind und wo mindestens eine Person regelmäßig haupt- oder nebenberuflich (voll- oder teilbeschäftigt) erwerbstätig ist. Zu den nichtlandwirtschaftlichen Arbeitsstätten gehören auch gewerbliche oder landwirtschaftliche Betriebsteile eines land- und forstwirtschaftlichen Betriebes, wenn sie steuerlich als Gewerbebetriebe gelten. Auch Selbständige und freiberuflich Tätige, die allein arbeiten und keine Arbeitnehmer beschäftigen, zählen dazu.

Nicht als Arbeitsstätten gelten dagegen Baustellen und Schiffe. Ihr Personal ist im Arbeitsstättenbogen der zuständigen Niederlassung der Bauunternehmung bzw. des Schiffseigners oder der Reederei mit aufgeführt. Die in den Arbeitsgemeinschaften des Baugewerbes (Arge) tätigen Personen werden in der zuständigen Haupt- oder Zweigniederlassung der beteiligten Bauunternehmen erfaßt.

Einzigste Niederlassung

Ist eine Arbeitsstätte die einzige des Unternehmens, so sind Arbeitsstätte und Unternehmen identisch.

Hauptniederlassung

ist die Arbeitsstätte, von der aus das gesamte Unternehmen geleitet wird. Zwischenverwaltungen sind nicht Haupt- sondern Zweigniederlassungen.

Zweigniederlassung

Als Zweigniederlassung ist die Arbeitsstätte anzusehen, die von der Hauptniederlassung räumlich getrennt ist - auch wenn sie in derselben Gemeinde liegt - und in der mindestens eine Person ständig tätig ist, z. B. Zweigwerke, Zweiggeschäfte, Zweigbüros, Verkaufsfilialen, Betriebsteile, Werkstätten und dgl., ebenso Zwischenverwaltungen und sonstige Niederlassungen, die anderen Zweigniederlassungen nachgeordnet sind.

Beschäftigte (tätige Personen)

Als Beschäftigte gelten alle am Zählungstichtag (27. 5. 1970) in der Arbeitsstätte Tätigen einschließlich tätiger Inhaber (bei Personengesellschaften einschließlich tätiger Gesellschafter) und mithelfender Familienangehöriger, aber ohne Heimarbeiter. Personen, die bei mehreren Arbeitsstätten in einem Beschäftigungsverhältnis standen, waren bei jeder dieser Arbeitsstätten anzugeben, so daß mit der Arbeitsstättenzählung nicht die Zahl der beschäftigten Personen, sondern - genauer gesagt - die der Beschäftigungsfälle ermittelt wurde.

Tätige Inhaber

Als tätige Inhaber werden Personen bezeichnet, die als Eigentümer, Teilhaber oder Pächter eine Arbeitsstätte wirtschaftlich und organisatorisch leiten.

Mithelfende Familienangehörige

sind diejenigen Personen, die - ohne daß ein besonderes Arbeitsverhältnis besteht - in einem Betrieb mitarbeiten, der von einem Familienmitglied als Selbständigen geleitet wird, ohne dafür Lohn oder Gehalt zu beziehen.

Arbeitnehmer

Arbeitnehmer sind die in nicht selbständiger Position stehenden Beschäftigten; also die Beamten, Angestellten, Arbeiter und Lehrlinge einschließlich Anlernlinge, Praktikanten und Volontäre.

Beamte

Beamte sind Arbeitnehmer, die in einem öffentlich-rechtlichen Dienstverhältnis stehen, in das sie durch eine Anstellungs-(Ernennungs-)urkunde berufen sind, und eine Amtsbezeichnung des Verwaltungs- oder technischen Dienstes führen (Beamtenrahmengesetz vom 1.7.1957). Sie sind bei Dienststellen des öffentlichen Dienstes, der Bundesbahn und -post (einschließlich Posthalter I und II) sowie Körperschaften des öffentlichen Rechts tätig. Als Beamte gelten auch Beamtenanwärter, Referendare, Angehörige der Polizei sowie Geistliche der Evangelischen oder Katholischen Kirche.

Angestellte

Angestellte sind Arbeitnehmer, die der Beitragspflicht zur Angestelltenversicherung unterliegen oder aufgrund gesetzlicher Bestimmungen von dieser befreit oder frei sind. Betriebsleiter, Direktoren und dgl., die nicht Inhaber sind, gelten ebenfalls als Angestellte.

Arbeiter

Als Arbeiter gelten alle Lohnempfänger unabhängig von der Lohnzahlungs- und Lohnabrechnungsperiode. Zu den Arbeitern zählen sowohl Facharbeiter als auch Gesellen, angelernte Arbeiter und Hilfsarbeiter, nicht jedoch Lehrlinge und Heimarbeiter.

Facharbeiter

Facharbeiter sind Arbeiter, die aufgrund ihrer Fachkenntnisse und Fähigkeiten mit Arbeiten beschäftigt werden, welche als besonders schwierig oder verantwortungsvoll anzusehen sind. Die Befähigung kann durch abgeschlossene Lehre oder durch langjährige Beschäftigung bei entsprechenden Arbeiten erworben worden sein.

Sonstige Arbeiter

Sonstige Arbeiter im Sinne der Erhebung sind angelernte Arbeiter oder Hilfsarbeiter, die im Gegensatz zu den Facharbeitern keine abgeschlossene Lehre oder langjährige Beschäftigung bei entsprechenden Arbeiten aufweisen können.

Lehrlinge

Als Lehrlinge sind alle in einer praktischen Berufsausbildung befindlichen Personen anzusehen. Auch Umschüler, Anlernlinge, Praktikanten und Volontäre werden als Lehrlinge ausgewiesen.

Teilbeschäftigte

Als Teilbeschäftigte gelten alle beschäftigten Personen am Stichtag, die zur Ableistung einer kürzeren als der betriebsüblichen Wochenarbeitszeit eingestellt sind. Tätige Inhaber und mithelfende Familienangehörige gelten als teilbeschäftigt, wenn sie üblicherweise während einer kürzeren als der betriebsüblichen Wochenarbeitszeit der Arbeitnehmer im Betrieb tätig sind. Kurzarbeit gilt nicht als Teilbeschäftigung.

Ausländische Arbeitnehmer

sind in einem Beschäftigungsverhältnis stehende Personen mit nur fremder Staatsangehörigkeit einschließlich der Staatenlosen und der Personen mit "ungeklärter Staatsangehörigkeit", die sich im Bundesgebiet befinden. Die im Bundesgebiet anwesenden nichtdeutschen Flüchtlinge, die den Status eines heimatlosen Ausländers oder ausländischen Flüchtlings besitzen, zählen ebenfalls zu den Ausländern.

Heimarbeiter

ist, wer in eigener Wohnung oder selbstgewählter Betriebsstätte allein oder mit Familienangehörigen gewerblich arbeitet, jedoch die Verwertung der Arbeitsergebnisse dem Auftraggeber überläßt. Als Heimarbeiter waren nur solche Personen anzugeben, die unmittelbar, also nicht über einen Zwischenmeister, für eine Arbeitsstätte tätig sind, und für die Entgeltbücher (Entgeltzettel, Arbeitszettel) gemäß § 9 des Heimarbeitsgesetzes vom 14. März 1951 vorliegen.

Löhne und Gehälter

Anzugeben waren die Bruttolohn- und Bruttogehaltssummen aller Arbeitnehmer für das Kalenderjahr 1969. Bei den Löhnen waren u. a. einzubeziehen: Zulagen, Naturalvergütungen, Gewinnbeteiligungen, vermögenswirksame Leistungen; nicht einzubeziehen waren u. a. Heimarbeiterlöhne, Pflichtbeiträge des Arbeitgebers zur Sozialversicherung, Zahlungen aufgrund des Kindergeldgesetzes, Ruhegehälter. Bei den Gehältern waren u. a. auch Gehälter leitender Kräfte, soweit steuerlich als Einkünfte aus nichtselbständiger Arbeit anzusehen, sowie Provisionen und

Tantiemen einzubeziehen, im übrigen wie oben. Falls Lohn- und Gehaltsangaben fehlten, sind sie getrennt nach Wirtschaftsbereichen und Betriebsgrößenklassen maschinell geschätzt worden.

Geringe Abweichungen zu bereits veröffentlichten Ergebnissen erklären sich durch unterschiedliche Rundungen.

Unternehmen

Neben der örtlichen Einheit - Arbeitsstätte - ist auch die wirtschaftliche Einheit - Unternehmen - gezählt worden. Erfasst sind nur Unternehmen mit Sitz in Schleswig-Holstein. Für die Einordnung der Unternehmen in die Systematik der Wirtschaftszweige war nicht die Zuordnung der Hauptniederlassung, sondern der Schwerpunkt des Unternehmens insgesamt, also mit Zweigniederlassungen ausschlaggebend.

Ein Unternehmen kann als Einbetriebsunternehmen oder als Mehrbetriebsunternehmen bestehen. Konzernverflechtungen werden nicht berücksichtigt. Für die Wirtschaftsabteilungen 8 (Organisationen ohne Erwerbscharakter) und 9 (Gebietskörperschaften) ist eine Darstellung nach Unternehmen sachlogisch nicht möglich.

Rechtsform

Jede Einzige- und jede Hauptniederlassung hatte die Frage nach der Rechtsform des Unternehmens zu beantworten.

Unter "sonstigen privaten Rechtsformen" sind z. B. eingetragene bzw. nicht eingetragene Vereine, Versicherungsvereine auf Gegenseitigkeit, bergrechtliche Gewerkschaften u. a. zu verstehen.

"Wirtschaftliche Unternehmen von Körperschaften des öffentlichen Rechts" sind die mit dem Zweck der Gewinnerzielung oder zumindest der Kostendeckung betriebenen erwerbswirtschaftlichen Unternehmen von Bund, Ländern, Gemeinden, Zweckverbänden u. a. ohne eigene Rechtspersönlichkeit wie z. B. öffentliche Regiebetriebe der Energiewirtschaft. Sie wurden nach ihrer eigenen wirt-

schaftlichen Tätigkeit der entsprechenden Wirtschaftsabteilung im Unternehmenssektor (Wirtschaftsabteilung 0 - 7) zugeordnet.

Systematik

Als methodische Grundlage für die wirtschaftssystematische Zuordnung der Arbeitsstätten bzw. der Unternehmen dient die "Systematik der Wirtschaftszweige" in der Fassung für die Arbeitsstättenzählung 1970. (siehe Anhang) Dabei wurden die Arbeitsstätten gemäß ihren eigenen Angaben dem Wirtschaftszweig zugeordnet, in dem der Schwerpunkt der wirtschaftlichen Tätigkeit lag. Die Systematik unterteilt den Erhebungsbereich der Zählung in 10 Abteilungen, 30 Unterabteilungen, 165 Gruppen, 436 Untergruppen und 586 Klassen.

Es erfolgte immer der vollständige Ausdruck des Wirtschafts-Systematik-Textes, auch dann, wenn eine Position nicht besetzt war.

Nicht veröffentlichte Tabelle

Tabelle 1a mit den Merkmalen der Tabelle 1 in der wirtschaftlichen Gliederung bis zur Wirtschaftsgruppe für die Kreise und kreisfreien Städte.

Auf Wunsch kann diese Tabelle im Statistischen Landesamt Schleswig-Holstein eingesehen werden.

Zeichenerklärung

Das Punktzeichen (.) anstelle einer Zahl bedeutet:

Zahlenwert konnte wegen der Geheimhaltungspflicht nicht eingesetzt werden.

Die wichtigsten verwendeten Abkürzungen:

(ANG)	= (a. n. g.), anderweitig nicht genannt
ADV	= Automatische Datenverarbeitung
EH. M.	= Einzelhandel mit
EBM-	= Eisen-, Blech- und Metall-
GEW. V.	= Gewinnung von
GH. M.	= Großhandel mit
H. V.	= Herstellung von
NE	= Nichteisen -
OH.	= ohne
(OAS)	= ohne ausgeprägten Schwerpunkt
V. V.	= Vermittlung von

Bisher wurde veröffentlicht:

Statistischer Bericht

D/Arbeitsstättenzählung 1970 - 1,

vom 8. 10. 1971 mit vorläufigen Kreisergebnissen in der Gliederung nach der Wirtschaftsabteilung und -unterabteilung sowie Bundesbahn und Bundespost. Daten der Arbeitsstättenzählung 1961 sollen Vergleiche ermöglichen. Hierzu wurden alle Kreisergebnisse 1961 auf den Gebietsstand 1970 umgerechnet. Diese vorläufigen Ergebnisse können jetzt als endgültig angesehen werden.

In den Statistischen Monatsheften

- Oktober 1971 -

ein Aufsatz über Arbeitsstätten und tätige Personen in den kreisfreien Städten 1961 und 1970.

Statistischer Bericht

D/Arbeitsstättenzählung 1970 - 2,

vom 25. 2. 1972 mit Ergebnissen für sämtliche Gemeinden nach Wirtschaftsunterabteilungen und für die Kreise und kreisfreien Städte sowie das Land nach Wirtschaftsabteilungen und Wirtschaftsunterabteilungen.

Noch vorgesehene Veröffentlichung:

Gemeindestatistik, Band Arbeitsstättenzählung 1970

Bitte zur Abholung bereit-
halten ab: 28. Mai 1970

Arbeitsstättenbogen

KA 1

7

Vom Zähler auszufüllen!

Kreis: _____ Gemeinde: _____

Straße und Haus-Nr.: _____ Zählbezirk-Nr.: _____

ÖE-Kl.						8-12
Unt-Kl.						13-17

Bitte an den mit ○ gekennzeichneten Stellen die Erläuterungen auf Seite 3 und 4 beachten!

Rechtsgrundlage: Gesetz über eine Volks-, Berufs- und Arbeitsstättenzählung (Volkszählungsgesetz 1970) vom 14. April 1969 (BGBl. I S. 292) in Verbindung mit dem Gesetz über die Statistik für Bundeszwecke (StatGes) vom 3. September 1953 (BGBl. I S. 1314). Näheres siehe Erläuterungen ①.

Ein Arbeitsstättenbogen ist für alle nichtlandwirtschaftlichen Arbeitsstätten ② auszufüllen, in denen regelmäßig mindestens eine Person haupt- oder nebenberuflich erwerbstätig ist, also für jede Hauptniederlassung, jede Zweigniederlassung, jeden Filialbetrieb, jedes Büro, jede Behörde, jede Praxis, jede Werkstatt und dergleichen. Baustellen und Schiffe gelten dagegen nicht als besondere Arbeitsstätten.

Keinen Arbeitsstättenbogen erhalten grundsätzlich die Betriebe im Bereich der Land- und Forstwirtschaft sowie die Betriebe der Binnenfischerei. Siehe aber Erläuterungen ③.

Arbeitsstätten von Behörden, Sozialversicherung, Kirchen, Verbänden und sonstigen Organisationen sowie von deren Anstalten und Einrichtungen beantworten nur die mit ▷ gekennzeichneten Fragen. Siehe aber Erläuterungen ④.

Dieser Fragebogen wird vom Zähler auf vollständige Ausfüllung geprüft. Der Ausfüllende ist berechtigt, die Löhne und Gehälter erst dann einzusetzen, wenn der Zähler die übrigen Angaben überprüft hat, und alsdann den Fragebogen in einem verschlossenen Umschlag dem Zähler auszuhändigen. Auf dem Umschlag muß aber unbedingt die Nummer des Arbeitsstättenbogens vermerkt werden.

A Allgemeine Angaben über die Arbeitsstätte, für welche dieser Fragebogen ausgefüllt wird

▷ 1. Vollständige Anschrift (gegebenenfalls Stempel)

Name, Bezeichnung: _____

Gemeinde: _____ Straße und Haus-Nr.: _____
(mit Postleitzahl)▷ 2. Hat diese Arbeitsstätte Telefonanschluß? Zutreffendes bitte ankreuzen ☒ ja ☐ 1 ☐ nein ☐ 2 18

Wenn ja, wie lautet die Telefon-Nr.? _____

▷ 3. Bei Anstalten oder Einrichtungen von Behörden oder der Sozialversicherung sowie von Kirchen, Verbänden oder sonstigen Organisationen bitte den Träger der Arbeitsstätte angeben ⑤: _____

B Kennzeichnung der Arbeitsstätte

▷ 1. Genaue Bezeichnung des betriebenen Gewerbes, der ausgeübten Tätigkeit bzw. des Aufgabengebietes: _____

2. Bezeichnung der hauptsächlichsten

a) hergestellten, erzeugten oder gewonnenen Güter oder Waren ⑥: _____

b) reparierten Waren ⑥: _____

c) im Großhandel gehandelten Waren ⑥: _____

d) im Einzelhandel gehandelten Waren ⑥: _____

e) vermittelten Waren und vermittelten Leistungen ⑦: _____

f) Transportleistungen ⑧: _____

g) sonstigen Tätigkeiten, auch Dienstleistungen ⑨: _____

Wenn Sie in
einer Zeile
mehrere
Waren oder
Leistungen
angeben,
bitte die
wichtigste
von ihnen
unter-
streichen!

3. Falls Sie in mehreren der vorhergehenden Zeilen Angaben gemacht haben, welche Tätigkeit überwiegt?

(wirtschaftlicher Schwerpunkt): _____

- ② **Nichtlandwirtschaftliche Arbeitsstätten** sind unter anderem alle Arbeitsstätten der Produktion, des Handels, Verkehrs, der Banken und Versicherungen, des Gastgewerbes, der Reinigung und Körperpflege (z. B. Friseure), der Wissenschaft, Bildung usw. (z. B. Schulen, Theater, selbständige Künstler, Schriftsteller), des Gesundheitswesens (Ärzte, Hebammen, Krankenhäuser), der Rechtsberatung usw. (Rechtsanwälte, Steuerberater), der Kirchen, Verbände, sonstigen Organisationen, Behörden und Sozialversicherung. Bei Betriebs-, Büro-, Ladengemeinschaften und Einkaufszentren ist für jede der zugehörigen Firmen ein besonderer Arbeitsstättenbogen auszufüllen.
- ③ Für solche Betriebe im Bereich der Land- und Forstwirtschaft, die bei der Besteuerung (Gewerbe-, Umsatz- und Einkommensteuer) als Gewerbebetriebe gelten, ist jedoch auch ein Arbeitsstättenbogen auszufüllen. Dazu gehören z. B.:
- a) Betriebe der gewerblichen Gärtnerei (Einrichtung und Pflege gärtnerischer Anlagen) sowie Betriebe der landwirtschaftlichen und der gewerblichen Tierhaltung (Schweinemästereien, Geflügelfarmen, Pelztierfarmen, Hundezüchtereien u. dgl.);
 - b) Dienstleistungsbetriebe für die Land- und Forstwirtschaft (Betriebe der Lohndrescherei, der Getreidetrocknung, Saatgutbeizung, der Schädlingsbekämpfung, Schafschäurbetriebe u. dgl.).
- ④ Arbeitsstätten, die jedoch erwerbswirtschaftlichen Zwecken dienen, d. h. zumindest kostendeckend arbeiten, wie z. B. solche von öffentlichen Regiebetrieben der Energiewirtschaft, Sparkassen, haben alle Abschnitte dieses Arbeitsstättenbogens auszufüllen.
- ⑤ Hier sollen Anstalten oder Einrichtungen, die der Unterbringung und Verpflegung, kulturellen Zwecken oder dem Gesundheitswesen dienen (wie z. B. Heime, Kantinen, Schulen, Museen, Bibliotheken, Institute, Kindergärten, Sporteinrichtungen, Theater, Krankenhäuser) sowie sonstige Anstalten und Einrichtungen von Behörden und Organisationen aller Art ihren Träger angeben, d. h. welchen Behörden, Dienststellen usw., Kirchen, Verbänden oder sonstigen Organisationen sie angehören.
- ⑥ Bitte keine Sammelbezeichnungen, sondern Einzelangaben, also nicht Fahrzeuge, sondern Motorräder, Kraftwagen; nicht Metallwaren, sondern Metallmöbel, Beschläge; nicht Bekleidung, sondern Herrenoberbekleidung, Wäsche, Hüte usw. Vergleiche auch ⑫.
- ⑦ Hierzu gehören z. B. Handelsvertreter und -vermittler, Versandhandelsvertreter, Grundstücks-, Hypotheken- und Finanzierungsmakler, Versicherungsvertreter und -makler.
- ⑧ Geben Sie hier bitte an, ob es sich bei den Transportleistungen um Personen- oder Güterbeförderung, um See- oder Binnenschifffahrt, um Luftverkehr, um Spedition und Lagerei, Reisebüros oder dgl. handelt.
- ⑨ Hierher gehören z. B.: Gaststätten, Hotels, Banken, Versicherungen, Ärzte, Rechtsanwälte, Steuerberater, Vermögensverwaltungen, Immobilien-gesellschaften, Theater, Varietés, Filmtheater, Rundfunk- und Fernsehbetriebe, Fotografen, Friseure, Wäschereien, Chemische Reinigung, Schornstein-feger, Gebäudereinigung, Bade- und Schwimmanstalten, Korrespondenz-, Übersetzungsbüros, Schaustellungs-, Bewachungs-, Bestattungs-, Dienst-mann- und Trägergewerbe.
- ⑩ Hier ist festzustellen, ob diese Arbeitsstätte die Hauptniederlassung einer Firma, eines Unternehmens, einer Praxis u. dgl. ist, zu der noch andere Arbeitsstätten (Zweigniederlassungen ⑪) gehören. Als Hauptniederlassung gilt nur die Arbeitsstätte, von der aus das ganze Unternehmen geleitet wird. Zwischenverwaltungen sind nicht Haupt-, sondern Zweigniederlassungen.
- ⑪ Als Zweigniederlassungen gelten alle von der Hauptniederlassung räumlich — gegebenenfalls auch in derselben Gemeinde — getrennt liegenden Arbeitsstätten wie Zweigwerke, Zweiggeschäfte, Zweigbüros, Verkaufsfilialen, Betriebsteile, Werkstätten u. dgl., ebenso Zwischenverwaltungen und sonstige Niederlassungen, die anderen Zweigniederlassungen nachgeordnet sind.
- ⑫ Hierher gehören auch wirtschaftliche Unternehmen ohne eigene Rechtspersönlichkeit von Bund, Ländern, Gemeinden, Zweckverbänden und ähnlichen, wie z. B. öffentliche Regiebetriebe der Energiewirtschaft.
- ⑬ Als tätige Personen gelten alle Personen, die am Stichtag in einem Arbeitsverhältnis zu dem Betrieb standen (also in der Lohn- und Gehaltsliste geführt wurden), zuzüglich tätiger Inhaber und mithelfender Familienangehöriger.
Mitzuzählen sind hier auch vom Betrieb angestellte Reisende (lohnsteuerpflichtige), ferner das Personal, das auf Baustellen, zur Ausführung von Bauten, Montagen usw. auswärts tätig ist, sowie das auf Fahrzeugen, auch auf Schiffen befindliche Personal, dagegen nicht Personen, die zur Ab-leistung des Grundwehrdienstes einberufen sind.
Bei Arbeitsstätten, die an Arbeitsgemeinschaften des Baugewerbes beteiligt sind, sind die Angaben jeweils einschließlich „Arge-Anteile“ zu machen.
- ⑭ Mithelfende Familienangehörige, die in einem Lohn-, Gehalts- oder Lehrverhältnis stehen, sind nicht unter 2, sondern unter 4—8 aufzuführen.
- ⑮ Angestellte sind Arbeitnehmer, die der Beitragspflicht zur Angestelltenversicherung unterliegen oder aufgrund gesetzlicher Bestimmungen von dieser befreit oder frei sind. Betriebsleiter, Direktoren u. dgl., die nicht Inhaber sind, sondern im Angestelltenverhältnis stehen, sind hier mitzuzählen.
- ⑯ Facharbeiter sind Arbeiter, die aufgrund ihrer Fachkenntnisse und Fähigkeiten mit Arbeiten beschäftigt werden, welche als besonders schwierig oder verantwortungsvoll anzusehen sind. Die Befähigung kann durch abgeschlossene Lehre oder durch langjährige Beschäftigung bei entsprechenden Arbeiten erworben sein. Zum Beispiel hochqualifizierte und qualifizierte Facharbeiter, Facharbeiter mit meisterlichem Können, Meister und Vor-arbeiter im Stundenlohn, Handwerker, Betriebshandwerker und ähnliche.
- ⑰ Als Teilbeschäftigte gelten alle beschäftigten Personen am Stichtag, die zur Ableistung einer kürzeren als der betriebsüblichen Wochenarbeitszeit eingestellt sind. Tätige Inhaber und mithelfende Familienangehörige gelten als teilbeschäftigt, wenn sie üblicherweise während einer kürzeren als der betriebsüblichen Wochenarbeitszeit der Arbeitnehmer im Betrieb tätig sind. Kurzarbeit gilt nicht als Teilbeschäftigung.
- ⑱ Ausländer sind alle Personen mit nur fremder Staatsangehörigkeit einschl. der Staatenlosen und der Personen mit „ungeklärter“ Staatsangehörigkeit, die sich im Bundesgebiet befinden. Die in der Bundesrepublik anwesenden nichtdeutschen Flüchtlinge, die den Status eines heimatlosen Ausländers oder ausländischen Flüchtlings besitzen, zählen zu den Ausländern.
- ⑲ Hier sind nur solche Personen zu zählen, die unmittelbar, also nicht über einen Zwischenmeister, für diese Arbeitsstätte tätig sind und für die Entgelt-bücher (Entgeltzettel, Arbeitszettel) gemäß § 9 des Heimarbeitsgesetzes vom 14. März 1951 vorliegen.
- ⑳ Bei den Löhnen sind einzubeziehen alle tariflichen oder frei vereinbarten Zulagen (z. B. Akkord-, Nachtarbeits- und Schmutzzulagen), Natural-vergütungen (z. B. Deputate), Vergütungen für ausgefallene Arbeitszeit (insbesondere Urlaubslohn), Zuschüsse des Arbeitgebers zum Krankengeld, Urlaubsbeihilfen, Entschädigungen für nichtgewährten Urlaub, Gratifikationen, Gewinnbeteiligungen, Erfolgsprämien, Erfindergeld, vermögens-wirksame Leistungen im Sinne von § 2 des 2. Gesetzes zur Förderung der Vermögensbildung der Arbeitnehmer vom 8. Juli 1965 (BGBl. I S. 585f), einerlei ob sie den Vergütungen dieses Gesetzes unterliegen oder nicht.
Nicht einzubeziehen sind Heimarbeiterlöhne, Pflichtbeiträge des Arbeitgebers zur Sozialversicherung, Zahlungen aufgrund des Kindergeldgesetzes, allgemeine soziale Aufwendungen (z. B. für Kantinen, Werkskindergärten, Erholungsheime usw.), Spesenersatz, Bergmannsprämien für Bergleute unter Tage sowie Ruhegehälter und Betriebspensionen.
Bei den Gehältern sind einzubeziehen Gehälter von Gesellschaftern, Vorstandsmitgliedern und anderen leitenden Kräften, soweit sie steuerlich als Einkünfte aus nichtselbständiger Arbeit anzusehen sind, sowie Provisionen und Tantiemen, die neben einem festen Gehalt gezahlt werden. Im übrigen gilt das für die Löhne Gesagte sinngemäß.
- ㉑ Eine allgemeine Bezeichnung des Gewerbes (z. B. Bergbau, Stahlbau, Fahrzeugbau, Herstellung von Metallwaren, Textilfabrikation, Konfektion u. dgl.) genügt nicht. Kennzeichnen Sie vielmehr die besondere Art des Gewerbes, wie z. B. Steinkohlenbergbau, Eisenerzbergbau, Waggonbau, Kesselbau, Bau oder Reparatur von Kraftfahrzeugen, von Kinderwagen, von Fahrrädern, Herstellung von Werkzeugen, von Schlössern, Herstellung von Herren-oberbekleidung, Damenoberbekleidung, von Wäsche, Großhandel mit Düngemitteln, Einzelhandel mit Fischen usw. Vergleiche auch ⑥.
- ㉒ Im Falle von Unternehmen, die an Arbeitsgemeinschaften des Baugewerbes beteiligt sind, einschl. „Arge-Anteile“.
- ㉓ Bei mehreren Zweigniederlassungen in einer Gemeinde diese einzeln auführen!

Fragebogen für die

KA 5

7

Deutsche Bundesbahn

Von der Gemeinde auszufüllen!

Kreis: Gemeinde:

Straße und Haus-Nr.: Zählbezirk-Nr.:

Rechtsgrundlage: Volkszählungsgesetz 1970. Die Erfassung der Arbeitsstätten der Deutschen Bundesbahn ist durch Verfügung der Hauptverwaltung der Deutschen Bundesbahn geregelt.

Erläuterungen

- Es werden alle Arbeitsstätten und die darin beschäftigten Personen gezählt. Als Arbeitsstätten gelten die selbständigen Dienststellen (Bundesbahndirektionen, Ämter, Dienststellen des Außendienstes usw.) und in bestimmten Fällen auch Teile derselben sowie mitverwaltete nicht selbständige Stellen, sofern in ihnen mindestens eine Person tätig ist.
- Nach dem Stand vom 27. Mai 1970 ist für jede Dienststelle ein Fragebogen auszufüllen. In folgenden Fällen sind zusätzlich besondere Fragebogen auszufüllen:
Für Teile einer Dienststelle oder mitverwaltete, nicht selbständige Stellen, wie z. B. Haltepunkte, Blockstellen, Agenturen usw., sofern diese in einer **anderen** Gemeinde liegen; hat diese Dienststelle jedoch ihren Sitz in einer großen Gemeinde (ab 100 000 Einwohner), so sind auch für die in der **gleichen** Gemeinde, aber örtlich getrennt liegenden Teile oder mitverwalteten Stellen besondere Fragebogen auszufüllen!
- Für verpachtete Kantinenbetriebe, Bahnhofswirtschaften, -buchhandlungen und sonstige Nebenbetriebe ist kein DB-Fragebogen auszufüllen, da diese Stellen von der allgemeinen, durch die Gemeindebehörden vorzunehmenden Zählung erfaßt werden. Das gleiche gilt für Unternehmen, die bei Dienststellen der Bundesbahn Arbeiten ausführen. Die Dienstvorsteher werden gebeten, dem von der Gemeinde bestellten Zähler bei der vollständigen Erfassung dieser Stellen behilflich zu sein.
- In Abschnitt B sind zu zählen:
 - alle am Zähltag bei der Dienststelle tatsächlich vorhandenen Bediensteten zuzüglich der Urlauber und Erkrankten sowie der auf Reisen befindlichen Personen (Stammbedienstete), außerdem alle von anderen Stellen abgeordneten Bediensteten, die sich am Zähltag zur Dienstleistung, Ausbildung oder Schulung bei der Dienststelle aufhalten.
 - nicht voll beschäftigte Personen, z. B. Bahnagenten, Vertragsschrankenwärter, Gepäckträger als **ganze** Personen, außerdem nachrichtlich als „Teilbeschäftigte“ (vgl. Abschnitt B).
- Die Dienststellen senden die ausgefüllten Fragebogen nach Prüfung der Richtigkeit bis zum 8. 6. 1970 direkt an die Zählungsdienststelle der Gemeinde, in der die beschriebene Arbeitsstätte liegt.

A Vollständige Anschrift der Arbeitsstätte

Name, Bezeichnung:

Gemeinde:
(mit Postleitzahl)

Straße und Haus-Nr.:

Dienststellennummern:

30					
30					
30					
30					
30					

B Ttge Personen

der unter A beschriebenen Arbeitssttten am 27. Mai 1970

Zahl der ttigen Personen		
	mnnlich	weiblich
03		
04		
05		
06		
07		
08		
09		

1. Beamte (auch auerplanmige und solche im Vorbereitungsdienst)
2. Angestellte
3. Facharbeiter ①
4. Sonstige Arbeiter (ohne Nachwuchskrfte)
5. Lehrlinge
6. Jungworker, Junggehilfen, Praktikanten
Ttge Personen insgesamt

Von den Personen unter 1–6 sind:

- Teilbeschftigte ②
Auslnder ③

10		
11		

- ① Arbeiter mit Handwerker-Vertrag und geprufte Hilfshandwerker.
② Teilbeschftigte = nicht vollbeschftigte Krfte sind als ganze Personen anzugeben. – Als Teilbeschftigte gelten alle beschftigten Personen, die zur Ableistung einer krzeren als der betriebsblichen Wochenarbeitszeit eingestellt sind (vgl. § 2 LTV).
③ Auslnder sind alle Personen mit nur fremder Staatsangehrigkeit einschl. der Staatenlosen und der Personen mit „ungeklrter“ Staatsangehrigkeit, die sich im Bundesgebiet befinden. Die in der Bundesrepublik anwesenden nichtdeutschen Flchtlinge, die den Status eines heimatlosen Auslnders oder auslndischen Flchtlings besitzen, zhlen zu den Auslndern.

Ausfllende Dienststelle

Name, Bezeichnung:

Gemeinde: Tel.-Nr.:

Fr die Richtigkeit:

....., den 1970

(Dienststempel, Unterschrift)

Fragebogen für die
Deutsche Bundespost

KA 7

Von der Gemeinde auszufüllen!

Kreis: Gemeinde:

Straße und Haus-Nr.: Zählbezirk-Nr.:

Rechtsgrundlage: Volkszählungsgesetz 1970. Die Erfassung der Arbeitsstätten der Deutschen Bundespost ist durch Amtsblattverfügung des Bundesministers für das Post- und Fernmeldewesen geregelt.

Erläuterungen

1. Nach dem Stand am 27. Mai 1970 ist mindestens (siehe 2a) je ein Fragebogen auszufüllen:
- a) für jede Oberpostdirektion, für das Posttechnische Zentralamt, das Fernmeldetechnische Zentralamt, das Sozialamt der Deutschen Bundespost und die Ingenieurakademien der DBP in Berlin und Dieburg ohne Berücksichtigung der diesen Behörden unterstellten Ämter und Amtsstellen (siehe unter b bis e)
 - b) für jedes Postamt (V), Postamt, für jede Poststelle I und Poststelle II
 - c) für jedes Postscheckamt und Postsparkassenamt
 - d) für jedes Fernmeldeamt, Telegrafenam, Funkamt, Fernmeldezeugamt, Fernmeldezentralzeugamt und Fernmeldeschulamt
 - e) für jede selbständige Bezirkswerkstatt für Postkraftwagen.
2. a) Jede **örtlich getrennt** liegende ständig oder zeitweise besetzte Dienst- oder Betriebsstelle (z. B. Kraftfahrtechnische Stelle, Vermittlungsstelle, Verstärkerstelle, Fernmeldebaubezirk, Fernmeldebautrup, Richtfunkstelle) oder mehrere solcher Stellen einer Mittelbehörde (siehe 1a) oder eines Amtes bzw. einer Amtsstelle (siehe 1b bis e) sind eine Arbeitsstätte im Sinne dieser Arbeitsstättenzählung, für die je Grundstück ein besonderer Fragebogen auszufüllen ist. Hiernach sind auch für Dienst- und Betriebsstellen **verschiedener** Ämter auf **einem** Grundstück bzw. in **einem** Gebäude mehrere Fragebogen auszufüllen. Dagegen ist für Arbeitsstätten ein und desselben Amtes, die in verschiedenen Gebäuden auf demselben Grundstück untergebracht sind, nur ein Fragebogen auszufüllen.
- b) Alle Fragebogen sind durch die selbständigen Ämter bzw. die Mittelbehörden auszufüllen.
- c) Posthilfstellen und gemeindliche öffentliche Sprechstellen bleiben bei der Zählung außer Betracht.
3. Jedes Amt, jede Amtsstelle und jede Person darf nur einmal gezählt werden.
4. Zu zählen sind alle bei der Arbeitsstätte am 27. Mai 1970 tätigen Kräfte mit zugeordneten, jedoch ohne abgeordnete Kräfte. Die ohne Bezüge beurlaubten Kräfte sowie die ausgesteuerten Angestellten und Arbeiter sind nicht zu erfassen. Ferner sind die Kräfte für Rechnung Dritter und die Hilfsposthalter (siehe unter 2c) in den Fragebogen nicht aufzunehmen.
5. Die selbständigen Ämter sortieren die Fragebogen der einzelnen Arbeitsstätten ihres Amtsbereichs nach der Gemeindezugehörigkeit der Arbeitsstätten und übersenden sie unmittelbar den zuständigen Gemeinden (Zählungsdienststellen) bis zum 8. 6. 1970. Die Mittelbehörden verfahren sinngemäß.

Vollständige Anschrift der Arbeitsstätte

Name, Bezeichnung:

Gemeinde:
(mit Postleitzahl)

Straße und Haus-Nr.:

OPD- und Amtsnummer des selbständigen Amtes bzw. der Mittelbehörde,
zu dem (der) diese Arbeitsstätte gehört:

30	OPD-Nr. *) Amt-Nr. *)

B Tätige Personen dieser Arbeitsstätte am 27. Mai 1970

(Voll- und Teilbeschäftigte) ①

1. Beamte (auch Beamte z. A. und Beamte im Vorbereitungsdienst)
2. Posthalter I und Posthalter II
3. Angestellte
4. Facharbeiter ②
5. Sonstige Arbeiter
6. Fernmelde-, Elektromechaniker- und Kraftfahrzeuglehrlinge
7. Postjungboten, Postschüler, Postaspiranten und Praktikanten ③
- Tätige Personen insgesamt

Von den Personen unter 1-7 sind:

- Teilbeschäftigte ①
- Ausländer ④

Zahl der tätigen Personen		
	männlich	weiblich
03		
25		
04		
05		
06		
07		
08		
09		
10		
11		

Zutreffendes
bitte ankreuzen ☒

C Ist diese Arbeitsstätte erst im Jahre 1970 eröffnet worden?

35	ja	1
	nein	2

D Unterlagen zur Berechnung der Lohn- und Gehaltssumme 1969 für diese Arbeitsstätte

Nur von Arbeitsstätten auszufüllen, die schon im Jahre 1969 bestanden haben und in einer anderen Gemeinde liegen als das selbständige Amt (bzw. OPD usw.), zu dem sie gehören.

Zahl der in dieser Arbeitsstätte am 27. Mai 1970 tätigen Beamten, Angestellten und Arbeiter nach Besoldungs-, Vergütungs- und Lohngruppen ⑤:

Beamte (einschl. Beamte z. A. und Beamte im Vorbereitungsdienst)

BesO B und Bes.Gr. A 13 bis A 16 ⑥	Bes.Gr. A 9 bis A 12 ⑦	Bes.Gr. A 5 bis A 8 ⑧	Bes.Gr. A 2 bis A 4 ⑨
60	61	62	63

Angestellte ⑩

VGr. I bis III	VGr. IV bis V b	VGr. V c bis VIII	VGr. IX und X
64	65	66	67

Arbeiter ⑩

Lohngruppen I bis III a	Lohngruppen III bis V	Lohngruppen VI bis VIII
68	69	70

① Teilbeschäftigte = nichtvollbeschäftigte Kräfte sind nach der Kopfbzahl anzugeben. - Als Teilbeschäftigte gelten alle beschäftigten Personen am 27. Mai 1970, die zur Ableistung einer kürzeren als der betriebsüblichen Wochenarbeitszeit eingestellt sind. - ② Handwerker, die ein Gesellenprüfungszeugnis oder einen von der Industrie- und Handelskammer ausgefertigten Facharbeiterbrief besitzen und in ihrem oder einem verwandten Handwerk oder Fach beschäftigt werden, sowie Arbeiter, die eine der in § 10 Abschn. I Abs. 4 des TVArb vorgesehenen Prüfungen bestanden haben. - ③ Nicht F-, M- und H-Studierende sowie Studierende an TH, deren Ausbildung von der Post bezahlt wird. - ④ Ausländer sind alle Personen mit nur fremder Staatsangehörigkeit einschl. der Staatenlosen und der Personen mit „ungeklärter“ Staatsangehörigkeit, die sich im Bundesgebiet befinden. Die in der Bundesrepublik anwesenden nichtdeutschen Flüchtlinge, die den Status eines heimatlosen Ausländers oder ausländischen Flüchtlings besitzen, zählen zu den Ausländern. - ⑤ Posthalter I und II, Fernmelde-, Elektromechaniker- und Kraftfahrzeuglehrlinge, Postjungboten, Postschüler, Postaspiranten und Praktikanten sind hierunter nicht anzugeben. - ⑥ Ohne Oberamtsräte (A 13). - ⑦ Einschl. Oberamtsräte (A 13), jedoch ohne Betriebs- und Amtsinspektoren (A 9). - ⑧ Einschl. Betriebs- und Amtsinspektoren (A 9), jedoch ohne Postbetriebsassistenten (A 5), Fernmelde- und Posthauptwarte (A 5). - ⑨ Einschl. Postbetriebsassistenten (A 5), Fernmelde- und Posthauptwarte (A 5). - ⑩ Einschl. nichtvollbeschäftigte Kräfte auf Vollkräfte umgerechnet (auf eine Dezimalstelle genau).

Ausfüllende Dienststelle

Name, Bezeichnung:

Gemeinde: Tel.-Nr.:

Für die Richtigkeit:

....., den 1970

(Dienststempel, Unterschrift)

ARBEITSSTÄTTEN

Tabelle 1

Die Arbeitsstätten, ihre Beschäftigten am 27. 5. 1970
und die Lohn- und Gehaltssumme im Kalenderjahr 1969

TAB 1

TAB 1		ARBEITSSTAETTEN DARUNTER			BESCHAEFTIGTE DARUNTER IN				LOEHNE UND GEHAELTER IM JAHR 1969 IN 1000 DM
NR DER SYSTE- MATIK	WIRTSCHAFTSGLIEDERUNG	INSGES	EINZIGE NIEDERL	ZWEIG NIEDERL	INSGES	WEIBLICH	EINZIGEN NIEDERL	ZWEIG NIEDERL	
		1	2	3	4	5	6	7	8
<hr/>									
AUS 0	LAND-U.FORSTWIRTSCHAFT,FISCHEREI								
00 2	LANDW.TIERHALTUNG	237	211	20	653	237	531	43	3 125
00 9	LAND-U.FORSTW.DIENSTLEISTUNGEN	357	356	1	987	115	985	2	4 662
00 2,9	LANDW.TIERHALTUNG,DIENSTLEISTUNGEN	594	567	21	1 640	352	1 516	45	7 787
05 00	GR.HOCHSEE-U.LOGGERFISCHEREI	3	2		608	10	534		9 101
05 05	KL.HOCHSEE-U.KUESTENFISCHEREI	408	408		919	27	919		4 702
05 0	HOCHSEE-U.KUESTENFISCHEREI	411	410		1 527	37	1 453		13 803
05 50	GEWERBL.GAERTNEREI	899	828	12	4 410	1 492	3 609	87	21 613
05 55	GEWERBL.TIERHALTUNG U.-PFLEGE	111	108	2	263	91	256	2	1 105
05 5	GEWERBL.GAERTNEREI U.TIERHALTUNG	1 010	936	14	4 673	1 583	3 865	89	22 718
05 0,5	FISCHEREI(OH,RINNEN-),GEWERBL.GAERTNEREI U.TIERHALTUNG	1 421	1 346	14	6 200	1 620	5 318	89	36 521
AUS 0	LAND-U.FORSTWIRTSCHAFT,FISCHEREI	2 015	1 913	35	7 840	1 972	6 834	134	44 308
1	ENERGIEWIRTSCHAFT,WASSERVERSORG.,BERGBAU								
10 0	ENERGIEWIRTSCHAFT(OAS)	41	22	3	3 970	523	793	308	53 581
10 10	ELEKTRIZITAETSERZEUGUNG	6	1	5	875	48	27	848	14 191
10 15	ELEKTRIZITAETSVERTEILUNG	92	8	81	1 883	307	76	1 376	25 522
10 1	ELEKTRIZITAETSERZEUGUNG U.-VERTEILUNG	98	9	86	2 758	355	103	2 224	39 713
10 30	GASERZEUGUNG	3		3	101	2		101	1 495
10 35	GASVERTEILUNG	7		7	296	25		296	3 849
10 3	GASERZEUGUNG U.-VERTEILUNG	10		10	397	27		397	5 344
10 5	FERNHEIZUNG	8	5	3	54	1	42	12	817
10 7	WASSERGEWINNUNG U.-VERTEILUNG	77	33	37	618	90	134	251	8 558
10	ENERGIEWIRTSCHAFT,WASSERVERSORGUNG	234	69	139	7 797	996	1 072	3 192	108 013
11 0	STEINKOHLENBERGBAU,KOKEREI								
11 1	BRAUN-U.PECKKOHLENBERGBAU								
11 30	EISENERZBERGBAU								
11 35	METALLERZBERGBAU								
11 3	ERZBERGBAU								
11 50	KALI-U.STEINSALZBERGBAU(OAS)								
11 54	KALIBERGBAU								
11 57 0	STEINSALZBERGBAU								
11 57 5	SOLQUELLEN,SALINEN								
11 57	STEINSALZBERGBAU,SALINEN								
11 5	KALI-U.STEINSALZBERGBAU,SALINEN								
11 6	GEW.V.ERDOEL,ERDGAS U.AE.	3		3	28	3		28	
11 80	SONST.BERGBAU(OH.TORFGEW.)								
11 85	GEW.V.TORF	11	4	6	323	20	52	270	2 608
11 8	SONST.BERGBAU	11	4	6	323	20	52	270	2 608
11 9	BERGBAU.LIEFBOHRUNG U.AE.	2	1		19	2	6		
11	BERGBAU	16	5	9	370	25	58	298	3 348
1	ENERGIEWIRTSCHAFT,WASSERVERSORG.,BERGBAU	250	74	148	8 167	1 021	1 130	3 490	111 361

TAB 1

NR DER SYSTEMATIK	WIRTSCHAFTSGLIEDERUNG	ARBEITSTÄTTEN DARUNTER			BESCHÄFTIGTE DARUNTER IN				LOEHNE UND GEMÄLTER IM JAHR 1969 IN 1000 DM
		INSGES	EINZIGE NIEDERL	ZWEIG NIEDERL	INSGES	WEIBLICH	EINZIGEN NIEDERL	ZWEIG NIEDERL	
2	VERARBEITENDES GEWERBE (OH. BAUGEWERBE)								
20 00	CHEMISCHE INDUSTRIE (OH. H. V. CHEMIEFASERN, KOHLENWERTSTOFFEN)	165	105	44	7 402	3 294	3 173	2 051	.
20 04	H. V. CHEMIEFASERN	1		1	1 490	423		1 490	.
20 C7	KOHLENWERTSTOFFINDUSTRIE								
20 0	CHEMISCHE INDUSTRIE	166	105	45	8 892	3 717	3 173	3 541	105 414
20 5	MINERALÖLVERARBEITUNG	12	3	9	1 316	97	56	1 260	20 199
20	CHEMISCHE INDUSTRIE, MINERALÖLVERARB.	178	108	54	10 208	3 814	3 229	4 801	125 613
21 0	KUNSTSTOFFVERARBEITUNG	103	78	19	4 271	1 880	2 054	603	44 538
21 50 0	H. V. GUMMIWAREN (OH. BEREIFUNGEN)	18	14	3	1 200	466	1 040	156	13 080
21 50 5	H. V. BEREIFUNGEN	6	1	4	149	14	2	28	2 124
21 50	H. V. GUMMIWAREN	24	15	7	1 349	480	1 042	184	15 204
21 54	VULKANISIERUNG U. AE. V. GUMMIWAREN	21	17	3	252	46	206	11	2 810
21 57	VERARB. V. ASBEST	3		1	1 988	660		5	25 190
21 5	GUMMI- U. ASBESTVERARBEITUNG	48	32	11	3 589	1 186	1 248	200	43 204
21	KUNSTSTOFF-, GUMMI- U. ASBESTVERARBEITUNG	151	110	30	7 860	3 066	3 302	803	87 742
22 00 0	GEW. U. BEARB. V. NATURSTEINEN	17	6	7	290	32	29	116	3 828
22 00 5	STEINBILDHAUEREI, STEINMETZEREI	120	86	18	524	68	317	33	4 806
22 00	GEW., BE- U. VERARB. V. NATURSTEINEN	137	92	25	814	100	346	149	8 634
22 01	GEW. U. AUFBER. V. SAND U. KIES	103	62	26	1 069	70	614	259	13 699
22 02	H. V. ZEMENT U. AE.	4	2	1	1 196	43	3	609	15 545
22 03	GEW. U. AUFRER. V. KALKSTEIN, GIPS U. KREIDE	2	1	1	50	4	28	22	.
22 04	GEW. U. VERARB. V. SONST. STEINEN U. ERDEN	17	2	15	233	11	29	204	.
22 05 0	ZIEGELEI	29	21	7	659	35	517	108	8 707
22 05 4	H. V. GROBSTEINZEUG	1		1	4			4	.
22 05 7	H. V. FEUERFESTER GROBKERAMIK	3	3		127	11	127		.
22 05	GROBKERAMIK	33	24	8	789	46	644	112	10 135
22 06	H. V. KALKSANDSTEINEN	25	15	7	690	42	465	164	10 250
22 08 0	H. V. BAUSTOFFEN A. BIMS, BIMSGEWINNUNG	1	1		7	1	7		.
22 08 4-7	H. V. SONST. BETONSTEINERZEUGNISSEN	151	98	37	3 787	254	1 544	1 749	.
22 08	H. V. BETONSTEINERZEUGNISSEN	152	99	37	3 794	255	1 551	1 749	46 688
22 09	H. V. SONST. KUENSTL. STEINERZEUGN. U. AE.	44	18	19	807	87	222	421	10 075
22 0	GEW. U. VERARB. V. STEINEN U. ERDEN	517	315	139	9 442	658	3 902	3 689	118 770
22 40	H. V. PORZELLAN U. AE.	2	2		47	29	47		.
22 42	H. V. GEBRAUCHSSTEINGUT, TON- U. TOEPFERWAREN	30	28	1	127	69	120	1	512
22 44	H. V. SANITAERER U. TECHN. KERAMIK	1	1		2 225	116	2 225		.
22 47	H. V. KACHELN, KACHELOEFEN, BAUKERAMIK	4	2	1	63	9	57	3	678
22 49	H. V. SCHLEIFMITTELN	1	1		145	51	145		.
22 4	FEINKERAMIK	38	34	2	2 607	274	2 594	4	27 960
22 70	H. V. FLACHGLAS								
22 74	H. V. HOHLGLAS	4	3		582	124	435		7 765
22 77	VERARB. U. VEREDLG. V. GLAS	14	13	1	375	149	373	2	3 473
22 7	H. U. VERARB. V. GLAS	18	16	1	957	273	808	2	11 238
22	GEW. U. VERARB. V. STEINEN U. ERDEN, FEINKERAMIK, GLASGEWERBE	573	365	142	13 006	1 205	7 304	3 695	157 968

TAB 1

NR DER SYSTEM- MATIK	WIRTSCHAFTSGLIEDERUNG	ARBEITSSTÄTTEN DARUNTER			BESCHÄFTIGTE DARUNTER IN				LOEHNE UND GEHALTER IM JAHR 1969 IN 1000 DM
		INSGES	EINZIGE NIEDERL	ZWEIG NIEDERL	INSGES	WEIBLICH	EINZIGEN NIEDERL	ZWEIG NIEDERL	
23 00	HOCHOFEN-, STAHL- U. WARMWALZWERKE	2		1	2 244	227		2	
23 05	SCHMIEDE-, PRESS- U. HAMMERWERKE								
23 0	EISEN- U. STAHLERZEUGUNG (EINSCHL. -HALBZEUG)	2		1	2 244	227		2	
23 2	NE-METALLERZEUGUNG (EINSCHL. -HALBZEUG)	4	2	2	532	141	6	526	
23 4	EISEN-, STAHL- U. TEMPERGIESSEREI	10	7	2	3 278	322	1 058	312	39 660
23 6	NE-METALLGIESSEREI	15	14		866	145	843		9 095
23 80	ZIEHEREIEN, KALTWALZWERKE	8	6	1	314	48	75	228	4 986
23 84	STAHLVERFORMUNG	48	42	4	782	209	493	32	7 651
23 87	OBERFLÄCHENVEREDLUNG, HAERTUNG	16	14		490	71	176		6 272
23 8	ZIEHEREIEN, KALTWALZWERKE, STAHLVERFORMUNG	72	62	5	1 586	328	744	260	18 909
23 90	SCHLOSSEREI, SCHWEISSEREI	265	255	7	1 726	155	1 636	47	12 873
23 94	SCHLEIFEREI	39	36	3	86	14	71	15	426
23 97	SCHMIEDEREI	164	163	1	341	34	340	1	930
23 9	SCHLOSSEREI, SCHMIEDEREI U. AE. (ANG.)	468	454	11	2 153	203	2 047	63	14 229
23	METALLERZEUGUNG U. -BEARBEITUNG	571	539	21	10 659	1 366	4 698	1 163	115 849
24 00	STAHLHOCHBAU USW., WEICHENBAU	61	45	5	3 587	209	1 829	191	45 298
24 03	WAGGON-, FELD- U. INDUSTRIEBAHNWAGENBAU	2	2		659	61	659		
24 06	BEHAELTERBAU, H. V. ROHRLEITUNGEN	16	10	4	819	83	496	100	
24 09	MONT. U. REP. V. LUEFTUNGS- U. HEIZUNGSANLAGEN	432	373	34	6 008	694	4 029	640	62 846
24 0	STAHL- U. LEICHTMETALLBAU	511	430	43	11 073	1 047	7 013	931	126 064
24 21	H. V. METALLBEARBEITUNGSMASCHINEN U. AE.	23	17	5	3 151	701	1 451	308	36 589
24 23	H. V. LANDW. MASCHINEN USW. (EINSCHL. REP.)	841	775	45	4 454	621	3 098	395	25 077
24 26	H. V. TEXTIL- U. NAEHMASCHINEN	3	3		1 067	117	1 067		12 850
24 22, 24, 24 27-29	MASCHINENBAU (ANG.)	479	373	70	24 306	4 146	9 937	3 754	293 855
24 2 (OH. 24 25)	MASCHINENBAU (OH. H. V. BUERMASCHINEN, ADV-GERÄTEN U. AE.)	1 346	1 168	120	32 978	5 585	15 553	4 457	368 371
24 25	H. V. BUERMASCHINEN (OH. ADV-GERÄTE U. AE.)	21	12	9	431	191	203	228	3 631
25 07 1	H. V. ADV-GERÄTEN U. -EINRICHTUNGEN	5	1	4	126	98	13	113	1 014
24 25, 25 07 1	H. V. BUERMASCHINEN, ADV-GERÄTEN U. AE.	26	13	13	557	289	216	341	4 645
24 40	H. V. KRAFTWAGEN U. -MOTOREN (OH. ACKERSCHL.)	2	1	1	111	32	1	110	
24 41	H. V. KRAFTRAEDERN, KRAFTRADMOTOREN								
24 43	H. V. KRAFTFAHRZEUGTEILEN (CH. MOTOREN)	9	8	1	305	27	41	264	3 078
24 44	H. V. KAROSSERIEN U. ANHAENGERN F. KFZ	56	55		657	74	650		4 912
24 45	H. V. GESpanNFahrZeugen	57	57		70	6	70		
24 46	H. V. FAHRRADERN U. KINDERWAGEN	3	1	1	257	79	2	65	2 969
24 48	REP. V. KRAFTFAHRZEUGEN, FAHRRADERN	964	845	65	13 060	1 908	9 690	1 395	93 208
24 49	LACKIERUNG V. STRASSENFAHRZEUGEN	69	58	7	637	65	515	39	5 076
24 4	STRASSENFAHRZEUGBAU	1 160	1 025	75	15 097	2 191	10 969	1 873	110 736
24 60	SCHIFFBAU (CH. BOOT, JACHTEN)	35	26	6	21 443	1 271	8 939	7 273	288 802
24 65	BOOTS- U. JACHTBAU	42	37	4	427	37	392	18	3 729
24 6	SCHIFFBAU	77	63	10	21 870	1 308	9 331	7 291	292 531
24 8	LUFTFAHRZEUGBAU	6	1	4	409	145	3	74	4 591
24, 25 07 1	STAHL-, MASCHINEN- U. FAHRZEUGBAU, H. V. ADV-GERÄTEN U. AE.	3 126	2 700	265	81 984	10 565	43 085	14 967	906 938
25 01	H. V. BATTERIEN, AKKUMULATOREN	5	2	3	37	4	26	11	201

TAB 1

NR DER SYSTEM- MATIK	WIRTSCHAFTSGLIEDERUNG	ARBEITSSTAETTEN DARUNTER			BESCHAEFFTIGTE DARUNTER IN				LOEHNE UND GEMAEHLTER IM JAHR 1969 IN 1000 DM
		INSGES	EINZIGE NIEDERL	ZWEIG NIEDERL	INSGES	WEIBLICH	EINZIGEN NIEDERL	ZWEIG NIEDERL	
		1	2	3	4	5	6	7	
25 C3	H.V. STARKSTROM-AUSRUESTUNGSGUETERN	46	27	17	8 062	3 255	3 394	4 504	72 779
25 05	H.V. ELEKTROWAERMEGERAETEN USW., LEUCHTFN	31	24	6	1 032	354	862	78	10 602
25 07 2	NACHRICHTEN-U. MESSTECHNIK (OH. H.V. ADV-GERAETEN U. AE.)	83	48	29	8 375	3 706	3 285	2 623	75 368
25 08	MONT. U. REP. V. ERZEUGN. D. ELEKTROTECHNIK (OH. ADV-GERAETE U. AE.)	250	198	47	3 606	627	1 136	2 436	38 332
25 C (OH. 25 C7 1)	ELEKTROTECHNIK (OH. H.V. ADV-GERAETEN U. AE.)	415	299	102	21 112	7 946	8 703	9 652	197 281
25 20 5	AUGENOPTIK	118	89	14	929	470	748	67	7 133
25 20 0, 25 22	SONST. OPTIK, H.V. FOTOGERAETEN U. AE.	16	14	1	1 481	453	336	618	15 524
25 20-22	OPTIK, H.V. FOTOGERAETEN U. AE.	134	103	15	2 410	923	1 084	685	22 657
25 25	FEINMECHANIK (OH. H.V. MED. MECH. ERZEUGN.)	41	32	6	4 788	2 019	492	55	49 704
25 27	H.V. MEDIZINMECH. ERZEUGNISSEN	111	97	5	1 598	837	1 438	35	13 735
25 2	FEINMECHANIK, OPTIK	286	232	26	8 796	3 779	3 014	775	86 096
25 40	H.V. UHREN								
25 45	REP. V. UHREN	76	74	1	119	32	114	2	157
25 4	H. U. REP. V. UHREN	76	74	1	119	32	114	2	157
25 60	H.V. WERKZEUGEN (ANG)	10	8	1	717	187	102	454	9 625
25 61	H.V. SCHLOSSERN, BESCHLAGEN	5	4	1	34	11	27	7	.
25 62	H.V. SCHNEIDWAREN, BESTECKEN U. AE.	4	4		168	45	168		1 722
25 63	H.V. HANDELSWAFFEN U. DEREN MUNITION	6	6		633	111	633		6 441
25 64	H.V. HEIZ- U. KOCHGERAETEN	2	2		109	29	109		.
25 65 0	H.V. KRAFTRAD- U. FAHRRADTEILEN, ZUBEHOER								
25 65 5	H.V. KRAFTWAGENZUBEHOER	3	2		231	142	24		2 505
25 65	H.V. KRAFTRAD- U. FAHRRADTEILEN U. AE.	3	2		231	142	24		2 505
25 66 1-2	H.V. STAHLBLECHWAREN	65	47	12	2 621	721	1 207	235	28 555
25 66 3	H.V. STAHLROHRMOEBELN U. AE.	3	2	1	22	11	18	4	143
25 66 6	H.V. NE-METALLBLECHWAREN	36	27	4	572	184	249	32	5 441
25 66 9	H.V. FEINBLECHPACKUNGEN	9	5	3	2 814	1 586	573	2 117	33 305
25 66	H.V. BLECHWAREN, BLECHKONSTRUKTIONEN U. AE.	113	81	20	6 029	2 502	2 047	2 398	67 444
25 68	H.V. METALLWAREN U. -KURZWAREN (OH. BLECHW.)	36	29	6	714	372	570	128	6 679
25 6	H.V. EBM-WAREN	179	136	28	8 635	3 399	3 630	2 977	96 286
25 80 0	H.V. GROSSMUSIKINSTRUMENTEN	24	21	2	52	7	45	4	172
25 80 5	H.V. SONST. MUSIKINSTRUMENTEN	10	9	1	76	37	61	15	617
25 80	H.V. MUSIKINSTRUMENTEN	34	30	3	128	44	106	19	789
25 83	H.V. SPIELWAREN, CHRISTBAUMSCHMUCK	22	19	3	240	133	165	75	1 932
25 86	H.V. TURN- U. SPORTGERAETEN	3	2		75	23	36		545
25 89 0	BEARB. V. EDEL- U. SCHMUCKSTEINEN U. AE.								
25 89 5	H.V. SCHMUCKWAREN U. AE.	59	55	2	184	93	172	7	747
25 89	BEARB. V. EDEL- U. SCHMUCKSTEINEN, H.V. SCHMUCK	59	55	2	184	93	172	7	747
25 8	H.V. MUSIKINSTRUM., SPIELW., SCHMUCK USW.	118	106	8	627	293	479	101	4 013
25 (OH. 25 C7 1)	ELEKTROTECHNIK (OH. H.V. ADV-GERAET U. AE.), FEINMECHANIK, H.V. EBM-WAREN USW.	1 074	847	165	39 289	15 449	15 990	13 507	383 833
26 C0 0-4	SAEGE-, HOBEL- U. HOLZIMPRAEAGNIERWERKE	92	70	8	1 474	117	1 028	289	14 469
26 00 7	FURNIERWERKE	3	2	1	236	94	135	101	2 831
26 00	SAEGE-, FURNIER- U. AE. WERKE	85	72	9	1 710	211	1 163	390	17 300
26 05	SPERRHOLZ-, HOLZFASER- U. -SPANPLATTENWERKE	3	3		310	26	310		5 139

TAB 1

NR. DER SYSTEM- MATIK	WIRTSCHAFTSGLIEDERUNG	ARBEITSSTÄTTEN DARUNTER			BESCHÄFTIGTE DARUNTER IN			LOHNE UND GEHÄLTER IM JAHR 1969 IN 1000 DM	
		INSGES	EINZIGE NIEDERL	ZWEIG NIEDERL	INSGES	WEIBLICH	EINZIGEN NIEDERL		
		1	2	3	4	5	6	7	
26 0	SAEGE- U. HOLZBEARBEITUNGSWERKE	88	75	9	2 020	237	1 473	390	22 439
26 10 1	H. V. HOLZBAUTEN U. -TEILEN, BAUTISCHLEIFEI	1 143	1 095	20	8 003	685	6 028	238	70 112
26 10 3	H. V. HOLZMOEBELN, MOEBELTISCHLEREI	206	194	4	2 060	403	1 757	33	19 249
26 10	H. V. HOLZMOEBELN, -KONSTRUKTIONEN U. AE.	1 349	1 289	24	10 063	1 088	7 795	271	89 361
26 12	H. V. HOLZVERPACKUNGSMITTELN U. -BEHAELTERN	37	33	3	193	31	156	34	1 301
26 14	H. V. SONST. HOLZWAREN, DRECHSLERWAREN	81	75	4	648	186	620	16	5 202
26 16	H. V. KORR- U. FLECHTWAREN	42	40	1	178	32	153	12	1 031
26 17	H. V. PINSELN, BESEN, BUESTEN USW.	47	44	2	590	285	561	23	4 818
26 18	VERARB. V. NATUERL. SCHNITZ- U. FORMSTOFFEN	5	4		49	29	30		384
26 19	VEREDLG. V. HOLZ U. AE.	4	4		9	2	9		11
26 1	HOLZVERARBEITUNG	1 565	1 489	34	11 730	1 653	9 314	356	102 108
26 4	ZELLSTOFF-, PAPIER- U. PAPPEERZEUGUNG	9	2	4	2 484	309	27	700	36 588
26 50	H. V. TAPETEN								
26 52	H. V. SPEZIALPAPIEREN, VERPACKUNGSMITTELN	40	25	10	2 355	879	879	1 167	26 065
26 54	H. V. SCHREIBWAREN USW. A. PAPIER U. PAPPE	5	4	1	38	22	36	2	360
26 56	BUCHBINDEREI	40	38	1	687	447	491	194	6 479
26 59	H. V. SONST. WAREN A. PAPIER U. PAPPE	19	16	1	1 057	813	301	221	9 924
26 5	PAPIER- U. PAPPEVERARBEITUNG	104	83	13	4 137	2 161	1 707	1 584	42 828
26 80	DRUCKEREI	322	266	28	14 828	5 138	4 930	2 747	184 201
26 84	CHEMIGRAFISCHES GEWERBE USW.	19	16	2	221	60	181	10	2 528
26 87	LICHT- U. FOTOPAUEREI	34	33	1	349	216	257	92	2 210
26 8	DRUCKEREI, VERVIELFAELTIGUNG	375	315	31	15 398	5 414	5 418	2 849	188 939
26	HOLZ-, PAPIER- U. DRUCKGEWERBE	2 141	1 964	91	35 769	9 774	17 939	5 879	392 902
27 0	LEDERERZEUGUNG	15	14	1	161	52	160	1	1 764
27 1	LEDERVERARBEITUNG (OH. H. V. SCHUHEN)	107	103	4	550	241	504	46	3 138
27 21	SERIENFERTIGUNG V. SCHUHEN	8	6	2	646	444	175	471	5 827
27 25	H. V. MASS- SCHUHEN, SCHUHREP.	764	719	29	1 169	245	1 072	46	2 338
27 2	H. U. REP. V. SCHUHEN	772	725	31	1 815	689	1 247	517	8 165
27 51	VERARB. ALF. WOLLEBEARBEITUNGSMASCHINEN	26	25	1	1 160	677	1 147	13	10 229
27 52	VERARB. AUF BAUMWOLLEBEARBEITUNGSMASCHINEN	9	7	2	765	472	696	69	7 417
27 53	VERARB. AUF SEIDENBEARBEITUNGSMASCHINEN	7	7		36	29	36		211
27 54	VERARB. AUF LEINEN- U. HANFBEARB. MASCHINEN	7	7		25	15	25		
27 55	JUTE- U. HARTFASERVERARBEITUNG, SEILEPEI	19	15	3	119	61	86	31	1 172
27 56	WIRKEREI, STRICKEREI	52	37	7	2 692	2 069	1 021	611	23 109
27 57	VEREDLG. V. TEXTILIEN	1	1		72	18	72		
27 58	SONST. TEXTILGEWERBE	55	41	9	1 922	1 009	1 456	150	19 748
27 5	TEXTILGEWERBE	176	140	22	6 791	4 350	4 539	874	63 016
27 60 0	SERIENFERTIGUNG V. HERREN OBERBEKLEIDUNG	13	8	4	1 612	1 280	857	660	13 089
27 60 2	HERREN- MASS- SCHNEIDEREI	362	359	2	662	227	628	6	1 381
27 60 4	SERIENFERTIGUNG V. DAMEN OBERBEKLEIDUNG	86	58	20	5 040	4 294	1 291	1 505	38 739
27 60 6	DAMEN- MASS- SCHNEIDEREI	255	253	1	470	437	463	3	547
27 60 8	SERIENFERTIG. V. ARBEITS- U. AE. BEKLEIDUNG	9	7	2	237	204	161	76	1 078
27 60	H. V. OBERBEKLEIDUNG	725	685	29	8 021	6 442	3 400	2 250	54 834
27 62	H. V. WAESCHE, NIEDERWAREN	10	8	2	228	217	117	111	1 532
27 64	H. V. KOPFBEDECKUNGEN, BEKLEIDUNGSZUBEHOER	37	33	1	241	210	99	60	1 432

TAB 1

NR DER SYSTEM- MATIK	WIRTSCHAFTSGLIEDERUNG	ARBEITSSTAETTEN DARUNTER			BESCHAEFTIGTE DARUNTER IN			LOEHNE UND GEHAELTER IM JAHRE 1969 IN 1000 DM	
		INSGES	EINZIGE NIEDERL	ZWEIG NIEDERL	INSGES	WEIBLICH	EINZIGEN NIEDERL	ZWEIG NIEDERL	8
		1	2	3	4	5	6	7	
27 66	VERARB. V. FELLE, PELZEN	74	70		644	450	495		4 522
27 68	H. V. BETTWAREN	8	8		189	101	189		1 995
27 69	SONST. BEKLEIDUNGSGEWERBE	411	397	8	609	443	572	17	950
27 6	BEKLEIDUNGSGEWERBE	1 265	1 201	40	9 932	7 863	4 872	2 438	65 265
27 9	POLSTEREI, DEKORATEURGEWERBE	333	324	4	991	253	939	15	4 348
27	LEDER-, TEXTIL- U. BEKLEIDUNGSGEWERBE	2 668	2 507	102	20 240	13 448	12 261	3 891	145 696
28 1	MAHL- U. SCHAELEMUEHLEN	125	105	10	1 800	413	1 210	244	20 320
28 2	STAERKE- U. KARTOFFELVERARB. (OH. BRENNEREI)	8	6	1	225	125	90	2	1 940
28 30 0	H. V. NAEHRMITTEL (OH. TEIGWAREN)	10	4	5	107	28	29	77	1 077
28 30 5	H. V. TEIGWAREN	2	2		9	4	9		.
28 3	H. V. NAEHRMITTEL	12	6	5	116	32	38	77	.
28 40 0- 28 45 0	H. V. BACKWAREN (OH. KONDITIONAREN)	1 448	1 305	17	11 255	4 305	8 213	577	80 044
28 45 5	H. V. KONDITIONAREN	127	111	4	963	533	841	18	4 717
28 4	H. V. BACKWAREN	1 575	1 416	21	12 218	4 838	9 054	595	84 761
28 5	ZUCKERINDUSTRIE	2	2		390	49	390		.
28 6	OBST- U. GEMUESEVERARBEITUNG	34	21	10	1 456	718	355	616	16 338
28 70 0-3,9	H. V. SUESSWAREN (OH. DAUERBACKWAREN)	44	26	16	2 720	1 642	1 870	688	28 906
28 70 6	H. V. DAUERBACKWAREN	10	8	2	259	172	181	78	1 941
28 7	H. V. SUESSWAREN	54	34	18	2 979	1 814	2 051	766	30 847
28 80	MOLKEREI, KAESEREI	270	227	27	3 461	852	1 894	835	42 300
28 85	H. V. DAUERMILCH, MILCHPRAEPARATEN U. AE.	8	4	4	643	181	82	561	7 853
28 8	MILCHVERWERTUNG	278	231	31	4 104	1 033	1 976	1 396	50 153
28 90	OELEMUEHLEN, -RAFFINATION U. -HAERTUNG								
28 95	H. V. MARGARINE, KUNSTSPESSEFETT	12	3	8	600	206	105	323	7 866
28 9	H. V. SPEISEOEL U. -FETT	12	3	8	600	206	105	323	7 866
29 10	SCHLACHTHAEUER (OH. KOMMUNALE)	50	39	8	1 349	405	799	499	14 678
29 14	FLEISCHWARENINDUSTRIE, TALGSCHMELZEN USW.	72	49	3	4 103	1 618	2 478	25	43 912
29 17	FLEISCHEREI	1 229	1 058	25	6 586	2 839	5 116	108	37 540
29 1	SCHLACHTEREI, FLEISCHVERARBEITUNG	1 351	1 146	36	12 038	4 862	8 393	632	96 130
29 2	FISCHVERARBEITUNG	116	95	8	2 995	1 716	2 395	59	28 025
29 3	BRAUEREI, MÄLZEREI	71	3	64	1 451	196	76	848	19 678
29 40-44	ALKOHOLBRENNEREI, H. V. SPIRITUOSEN	52	41	3	1 327	467	1 035	20	14 926
29 47	WEINHERSTELLUNG U. -VERARBEITUNG								
29 4	ALKOHOLBRENNEREI, H. V. SPIRITUOSEN, WEIN	52	41	3	1 327	467	1 035	20	14 926
29 5	H. V. MINERALWASSER, LIMONADEN U. AE.	25	18	3	1 099	258	739	159	12 323
29 70	AUFBER. V. TABAK, H. V. RAUCH- U. AE. TABAK	3	3		32	24	32		250
29 74	H. V. ZIGARREN, ZIGARILLES, STUMPEN	1		1	4	1		4	.
29 77	H. V. ZIGARETTEN	2		2	835	481		835	.
29 7	TABAKVERARBEITUNG	6	3	3	871	506	32	839	12 785
29 80	VERARB. V. KAFFEE, TEE, H. V. KAFFEEMITTELN	15	13		1 070	300	1 057		17 670
29 84	H. V. ESSIG, ESSENZEN, GEWUERZEN U. AE.	8	5	2	119	50	61	41	1 015
29 87	EISGEWINNUNG								
29 8	SONST. NAHRUNGS- U. GENUSSMITTELGEWERBE (ANG)	23	18	2	1 189	350	1 118	41	18 685
29 9	H. V. FUTTERMITTELN	64	44	13	1 265	212	706	251	15 302
28/29	NAHRUNGS- U. GENUSSMITTELGEWERBE	3 808	3 192	236	46 123	17 795	29 763	6 868	437 965
2	VERARBEITENDES GEWERBE (OH. BAUGEWERBE)	14 290	12 332	1 106	265 138	76 482	137 571	55 574	2 754 506

TAB 1

NR DER SYSTEM- MATIK	WIRTSCHAFTSGLIEDERUNG	ARBEITSSTÄTTEN DARUNTER			BESCHÄFTIGTE			LOHNE UND GEHÄLTER IM JAHR 1969 IN 1000 DM	
		INSGES	EINZIGE ZWEIG NIEDERL NIEDERL		INSGES	WEIBLICH	DARUNTER IN		8
			1	2			EINZIGEN NIEDERL	ZWEIG NIEDERL	
		1	2	3	4	5	6	7	
3	<u>BAUGEWERBE</u>								
30 00	HOCH- U. TIEFBAU (OAS)	97	67	17	7 159	233	3 957	1 550	81 180
30 04	HOCHBAU	1 364	1 294	33	32 652	1 338	27 628	1 297	323 831
30 07 0	TIEFBAU (OH. STRASSENBAU)	288	260	14	9 589	367	8 040	563	97 265
30 07 5	STRASSENBAU	135	100	16	9 527	328	5 909	1 159	100 545
30 07	TIEFBAU	423	360	30	19 116	695	13 949	1 722	197 810
30 0	HOCH- U. TIEFBAU	1 884	1 721	80	58 927	2 266	45 534	4 569	602 821
30 2	SPEZIALBAU	140	123	14	1 478	119	907	485	14 979
30 5	GIPSEREI, VERPUTZEREI U. AE.	15	15		115	5	115		882
30 80	ZIMMEREI U. AE.	394	383	7	2 790	166	2 584	113	23 334
30 85	DACHDECKEREI	277	267	4	2 151	156	2 001	50	17 049
30 8	ZIMMEREI, DACHDECKEREI	671	650	11	4 941	322	4 585	163	40 383
30	BAUHAUPTGEWERBE	2 710	2 509	105	65 461	2 712	51 141	5 217	659 065
31 00	KLEMPNEREI, GAS- U. WASSERINSTALLATION	637	602	18	4 704	568	4 069	132	37 887
31 05	ELEKTROINSTALLATION	721	666	20	6 211	970	5 628	80	36 065
31 0	BAUINSTALLATION	1 358	1 268	38	10 915	1 538	9 697	218	73 952
31 20	GLASERGEWERBE	181	165	8	884	194	784	59	6 015
31 24-27	MALERGEWERBE, TAPETENKLEBEREI	1 653	1 605	19	8 393	675	7 792	151	55 970
31 2	GLASER- U. MALERGEWERBE	1 834	1 770	27	9 277	869	8 576	210	61 985
31 50	FUSSBODEN- U. FLIESENLEGEREI	310	295	6	2 041	217	1 561	144	20 447
31 55	OFEN- U. HERDSETZEPEI	140	128	6	438	85	379	11	2 361
31 5	FUSSBODEN- U. FLIESENLEGEREI, OFENSETZEREI	450	423	12	2 479	302	1 940	155	22 808
31 80 0	GERUESTBAU	11	11		48	6	48		382
31 80 5	FASSADENREINIGUNG, GEBÄUDE TROCKNUNG	5	3	1	74	5	23	4	877
31 8	BAUHILFSGEWERBE	16	14	1	122	11	71	4	1 259
31	AUSBAU- U. BAUHILFSGEWERBE	3 658	3 475	78	22 793	2 720	20 284	587	160 004
3	BAUGEWERBE	6 368	5 984	183	88 254	5 432	71 425	5 804	819 069
4	<u>HANDEL</u>								
40 0	GH. M. WAREN VERSCH. ART (OAS)	42	26	11	684	191	221	77	9 350
40 10	GH. M. GETREIDE, FUTTER- U. DUENGEMITTELN	400	228	115	4 628	854	1 738	1 223	50 638
40 13	GH. M. BLUMEN, PFLANZEN	63	55	2	315	112	251	5	1 930
40 16	GH. M. LEBENDEM VIEH	386	381	4	667	154	640	25	1 493
40 19	GH. M. SONST. LEBENDEN TIEREN	4	3		35	17	9		219
40 1	GH. M. GETREIDE, FUTTER- U. DUENGEM., TIEREN	853	667	121	5 645	1 137	2 638	1 253	54 280
40 20 0-3	GH. M. WOLLE, TIERHAAREN, BAUMWOLLE	8	8		19	6	19		69
40 20 6-9	UEBR. GH. M. TEXTILEN ROHST. U. HALBWAREN	6	4		111	58	30		1 186
40 20	GH. M. TEXTILEN ROHSTOFFEN U. HALBWAREN	14	12		130	64	49		1 255
40 25	GH. M. HAEUTEN, FELLE	15	11	2	151	22	60	14	1 467
40 2	GH. M. TEXTILEN ROHST. U. HALBWAREN, HAEUTEN	29	23	2	281	86	109	14	2 722
40 4	GH. M. TECHN. CHEMIKALIEN, KAUTSCHUK	15	14	1	53	22	44	9	347
40 50	GH. M. KOHLE, MINERALOELERZEUGNISSEN (OAS)	32	15	16	422	100	183	170	4 148

TAB 1

NR DER SYSTE- MATIK	WIRTSCHAFTSGLIEDERUNG	ARBEITSSTÄTTEN DARUNTER			BESCHÄFTIGTE DARUNTER IN			LOEHNE UND GEMAEHTER IM JAHR 1969 IN 1000 DM	
		INSGES	EINZIGE NIEDERL	ZWEIG NIEDERL	INSGES	WEIBLICH	EINZIGEN NIEDERL	ZWEIG NIEDERL	8
		1	2	3	4	5	6	7	
40 54	GH.M. FESTEN BRENNSTOFFEN	10	8	1	67	21	28	14	702
40 57	GH.M. MINERALOELERZEUGNISSEN	82	46	25	1 149	238	515	330	11 866
40 5	GH.M. KOHLE, MINERALOELERZEUGNISSEN	124	69	42	1 638	359	726	514	16 716
40 6	GH.M. ERZEN, METALLEN, HALBZEUG	24	16	5	394	99	223	67	5 021
40 70	GH.M. RUND-, GRUBEN- U. FASERHOLZ	34	28	4	219	37	176	14	2 015
40 72	GH.M. HOLZHALBWAREN, KUNSTSTOFFPLATTEN	91	71	12	1 341	228	888	130	13 151
40 74	GH.M. BAUSTOFFEN	228	159	38	3 017	605	1 519	467	32 090
40 76	GH.M. FLACHGLAS	10	9	1	167	40	162	5	1 957
40 78	GH.M. INSTALLATIONSBEDARF (CH. ELEKTRO-)	45	23	14	894	268	289	101	8 856
40 7	GH.M. HOLZ, BAUSTOFFEN U. AE.	408	290	69	5 638	1 178	3 034	717	58 069
40 80	GH.M. ALTMATERIAL (OAS)	95	92	2	350	67	302	30	1 967
40 83	GH.M. SCHROTT, ABRUCHMATERIAL U. AE.	160	152	5	462	66	355	69	2 907
40 86-89	UEBR. GH.M. ABFALLSTOFFEN	40	36	2	139	39	133	4	789
40 8	GH.M. SCHROTT, SONST. ABFALLSTOFFEN	295	280	9	951	172	790	103	5 663
41 10	GH.M. NAHRUNGS- U. GENUSSMITTELN (OAS)	122	78	15	4 225	1 286	1 679	483	46 529
41 11	GH.M. KARTOFFELN, GEMUESE, OBST, GEWUERZEN	167	139	20	1 173	365	836	302	9 176
41 12 0	GH.M. MEHL	4	4		31	7	31		294
41 12 4-7	GH.M. ZUCKER, SUESSWAREN	38	32	2	250	80	165	10	2 117
41 12	GH.M. MEHL, ZUCKER, SUESSWAREN	42	36	2	281	87	196	10	2 411
41 13	GH.M. MILCHERZEUGN., FETTW., EIERN, GEFLUEG.	102	85	10	575	192	369	104	3 651
41 14 0	GH.M. FISCHEN, FISCHERZEUGNISSEN	47	30	9	328	125	211	28	3 135
41 14 4-7	GH.M. FLEISCH, FLEISCHWAREN, WILD	86	63	15	539	138	235	208	5 538
41 14	GH.M. FISCHEN, WILD, FLEISCH	133	93	24	867	263	446	236	8 673
41 16	GH.M. SONST. NAHRUNGSMITTELN	33	28	4	506	205	364	22	4 805
41 17	GH.M. KAFFEE, TEE, ROHKAKAO	15	13	1	79	32	45	2	831
41 18	GH.M. GETRAENKEN	309	248	37	2 269	697	1 513	211	21 193
41 19 0	GH.M. ROHTABAK								
41 19 5	GH.M. TABAKWAREN	101	74	8	703	219	404	37	5 359
41 19	GH.M. TABAK, TABAKWAREN	101	74	8	703	219	404	37	5 359
41 1	GH.M. NAHRUNGS- U. GENUSSMITTELN	1 024	794	121	10 678	3 346	5 852	1 407	102 628
41 20	GH.M. TEXTILWAREN (OAS)	29	24	3	648	459	223	258	3 634
41 21	GH.M. METERWARE, SCHNEIDEREI-BEDARF	8	8		22	12	22		72
41 22	GH.M. OBERBEKLEIDUNG (OH. WIRK- U. STRICKW.)	7	4	2	35	24	19	14	157
41 23	GH.M. WAESCHE, WIRK-, STRICK- U. KURZWAREN	10	10		53	27	53		306
41 24	GH.M. HUETEN, BEKLEIDUNGSZUBEHOER	9	5	3	44	25	32	3	251
41 25	GH.M. KUERSCHNERWAREN	4	4		17	7	17		131
41 26	GH.M. HEIMTEXTILIEN, BETTWAREN	16	10	2	194	81	91	47	1 951
41 27	GH.M. SPORT- U. CAMPINGARTIKELN	3	2		17	7	9		183
41 28	GH.M. SCHUHEN, SCHUHWAREN	11	9	1	74	46	60	3	680
41 2	GH.M. TEXTILWAREN, SCHUHEN	97	76	11	1 104	688	526	325	7 365
41 30 0	GH.M. METALL- U. KUNSTSTOFFWAREN (OAS)	43	34	3	826	204	611	25	8 726
41 30 2-4	GH.M. SCHRAUBEN, KLEINEISENWAREN U. AE.	32	25	2	314	109	216	16	2 533
41 30 5-9	GH.M. SONST. METALL-, KUNSTSTOFFW., HAUSRAT	65	51	6	913	322	560	38	8 112
41 30	GH.M. METALL- U. KUNSTSTOFFWAREN (ANG)	140	110	11	2 053	635	1 387	79	19 371
41 33	GH.M. FEINKERAMIK, GLASWAREN	23	21	1	247	92	167	4	2 168

TAB 1

NR DER SYSTEM- MATIK	WIRTSCHAFTSGLIEDERUNG	ARBEITSSTÄTTEN DARUNTER			BESCHÄFTIGTE DARUNTER IN			LOEHNE UND GEHALTER IM JAHR 1969 IN 1000 DM
		INSGES	EINZIGE	ZWEIG	INSGES	WEIBLICH	EINZIGEN	
		1	2	3	4	5	6	7
41 36	GH.M. MOEBELN, KUNSTGEWERBL. ERZEUGNISSEN	44	33	8	400	159	276	72
41 39	GH.M. SONST. HOLZU., KORB-, BUESTERN U. USW.	9	9		31	11	31	112
41 3	GH.M. METALLWAREN, KUNSTSTOFF-, FEINKERAMIK- U. HOLZFERTIGWAREN (ANG)	216	173	20	2 731	897	1 861	155
41 40	GH.M. ELEKTROERZEUGNISSEN	88	63	15	1 265	493	538	235
41 43	GH.M. FEINMECH. U. OPT. ERZEUGNISSEN	18	15	1	174	56	66	11
41 46	GH.M. UHREN, SCHMUCKWAREN	28	27		80	50	78	
41 48	GH.M. LEDERWAREN (OH. SCHUHE)	7	5	1	41	22	19	2
41 49	GH.M. GALANTERIE-U. SPIELW., MUSIKINSTRUM.	35	31	2	387	183	363	14
41 4	GH.M. ELEKTRO-U. OPT. ERZEUGNISSEN, UHREN	176	141	19	1 947	804	1 064	262
41 60 0	GH.M. KRAFTWAGEN, KRAFTRAEDERN	12	8	1	504	134	181	82
41 60 3	GH.M. KRAFTFAHRZEUGTEILEN	88	31	45	1 336	299	511	414
41 60 6-9	UEBR. GH.M. FAHRZEUGEN	15	13	1	184	53	179	1
41 60	GH.M. FAHRZEUGEN	115	52	47	2 024	486	871	497
41 64 0	GH.M. WERKZEUGMASCHINEN	7	5	2	48	17	24	24
41 64 2	GH.M. BAUMASCHINEN	23	17	5	226	46	124	54
41 64 4	GH.M. BUEROMASCHINEN	19	11	4	180	57	54	39
41 64 6	GH.M. TEXTIL-U. NAEHMASCHINEN	1		1	4			4
41 64 9	GH.M. SONST. MASCHINEN (OH. LANDMASCHINEN)	55	48	4	327	83	302	12
41 64	GH.M. MASCHINEN (OH. LANDMASCHINEN)	105	81	16	785	203	504	133
41 67	GH.M. LANDMASCHINEN	66	45	14	789	164	386	279
41 6	GH.M. FAHRZEUGEN, MASCHINEN (ANG)	286	178	77	3 598	853	1 761	909
41 70	GH.M. CHEM.-TECHN. ERZEUGNISSEN	21	17	2	85	34	41	10
41 72-74	GH.M. HANF ERZEUGN. U. AE., TECHN. BEDARF (ANG)	58	47	6	448	156	325	58
41 76	GH.M. TECHN. SPEZIALBED. BEST. WIRTSCH. ZW.	54	46	3	377	150	297	8
41 78	GH.M. LACKEN, FARBEN, TAPETEN U. AE.	47	26	11	420	144	223	74
41 79	GH.M. LEDER, SCHUHMACHERBEDARF	15	13	1	42	17	33	3
41 7	GH.M. TECHN. U. SPEZIALBEDARF	195	149	23	1 372	501	919	153
41 80	GH.M. PHARMAZEUTISCHEN ERZEUGNISSEN	33	15	11	1 004	606	203	470
41 84 0-4	GH.M. DENTAL-, LABOR-U. KRANKENPFLEGERED.	26	20	5	291	141	162	114
41 84 7	GH.M. FRISSEURBEDARF	12	12		51	24	51	
41 84	GH.M. LABOR-, KRANKENPFLEGE-U. FRISSEURBED.	38	32	5	342	165	213	114
41 87	GH.M. KOERPERPFLEGE-U. REINIGUNGSMITTELN	40	37		325	123	310	
41 8	GH.M. PHARMAZEUT., KOSMET. U. AE. ERZEUGNISSEN	111	84	16	1 671	894	726	584
41 90	GH.M. PAPIER, PAPPE	29	19	7	526	196	235	89
41 93	GH.M. PAPIERWAREN, SCHUL-U. BUEROARTIKELN	45	39	1	443	191	321	1
41 96-99	GH.M. BUECHERN, ZEITSCHRIFTEN, MUSIKALIEEN	27	18	5	437	230	226	51
41 9	GH.M. PAPIER, DRUCKERZUGNISSEN	101	76	13	1 406	617	782	141
40/41	GROSSHANDEL	3 996	3 056	560	39 791	11 844	21 276	6 690
42 0	V.V. WAREN VERSCH. ART (OAS)	130	130		178	45	178	
42 10 0	V.V. GETREIDE, FUTTER-U. DUENGEMITTELN	48	48		59	11	59	
42 10 3	V.V. BLUMEN, PFLANZEN	12	12		30	15	30	
42 10 6	V.V. LEBENDEM VIEH	154	152	2	250	51	248	2
42 10 9	V.V. SONST. LEBENDEN TIEREN							
42 1	V.V. GETREIDE, FUTTER-U. DUENGEM., TIEREN	214	212	2	339	77	337	2
42 20	V.V. TEXTILEN ROHST. U. HALBWAREN, HAEUTEN	7	7		12	1	12	

TAB 1

NR DER SYSTEMATIK	WIRTSCHAFTSGLIEDERUNG	ARBEITSSTÄTTEN DARUNTER			BESCHÄFTIGTE DARUNTER IN				LOEHNF UND GEHALTER IM JAHR 1969 IN 1000 DM
		INSGES	EINZIGE NIEDERL	ZWEIG NIEDERL	INSGES	WEIBLICH	EINZIGEN NIEDERL	ZWEIG NIEDEPL	
		1	2	3	4	5	6	7	8
42 22	V.V. TECHN., CHEMIKALIEN, KAUTSCHUK	19	17	2	33	13	30	3	.
42 24 0-4	V.V. FESTEN BRENNST., MINERALCELERZEUGN.	5	5		5	1	5		7
42 24 7	V.V. MINERALCELERZEUGN. (OH. TANKSTELL.)	39	37		77	14	70		376
42 24 9	TANKSTELLEN (IN FREMDEM NAMEN)	874	839	26	2 467	658	2 375	61	7 313
42 24	V.V. KOHLE, MINERALCELERZEUGNISSEN	918	881	26	2 549	673	2 450	61	7 696
42 26	V.V. ERZEN, METALLEN, HALBZEUG	19	18		39	15	35		139
42 28 0-3	V.V. HOLZ, HOLZHALBWAREN USW.	21	21		33	9	33		73
42 28 6	V.V. BAUSTOFFEN, FLACHGLAS	40	38		78	24	73		360
42 28 9	V.V. INSTALLATIONSBEDARF (OH. ELEKTRO-)	20	20		39	12	39		86
42 28	V.V. HOLZ, BALSTOFFEN U. AE.	81	79		150	45	145		519
42 29	V.V. SCHROTT, SONST. ABFALLSTOFFEN	1	1		1		1		.
42 2	V.V. SONST. ROHSTOFFEN U. HALBWAREN	1 045	1 003	28	2 784	747	2 673	64	8 423
42 30	V.V. NAHRUNGS-U. GENUSSMITTELN (OAS)	74	72	1	150	56	146	2	395
42 33 0	V.V. KARTOFFELN, GEMUESE, OBST, GEWUERZEN	11	11		16	4	16		20
42 33 1	V.V. MEHL, ZUCKER, SUESSWAREN	17	17		46	19	46		130
42 33 3	V.V. MILCHERZEUGN., FETTW., EIERN, GEFLUEG.	4	3	1	33	11	4	29	311
42 33 5	V.V. FISCHEN, WILD, FLEISCH	15	15		26	9	26		75
42 33 7	V.V. SONST. NAHRUNGSMITTELN	31	30	1	49	19	47	2	60
42 33 9	V.V. KAFFEE, TEE, ROHKAKAO	11	11		14	5	14		24
42 33	V.V. BEST. NAHRUNGS-U. GENUSSMITTELN	89	87	2	184	67	153	31	620
42 36	V.V. GETRAENKEN	67	66	1	153	61	147	6	598
42 39 0	V.V. ROHTABAK								
42 39 5	V.V. TABAKWAREN	20	20		38	15	38		55
42 39	V.V. TABAK, TABAKWAREN	20	20		38	15	38		55
42 3	V.V. NAHRUNGS-U. GENUSSMITTELN	250	245	4	525	199	484	39	1 668
42 40	V.V. TEXTILWAREN (OAS)	120	120		179	57	179		272
42 41	V.V. METERWARE, SCHNEIDEREIBEDARF	5	5		9	3	9		1
42 42	V.V. OBERBEKLEIDUNG (OH. WIRK-U. STRICKW.), BEKLEIDUNGZUBEHOER, KUERSCHNERWAREN	33	32		52	17	50		57
42 44	V.V. WAESCHE, WIRK-, STRICK-U. KURZWAREN	40	40		56	23	56		101
42 46	V.V. HEIMTEXTILIEN, BETTWAREN	32	32		53	16	53		95
42 48	V.V. SPORT-U. CAMPINGARTIKELN	12	12		27	9	27		116
42 49	V.V. SCHUHEN, SCHUHWAREN	19	19		31	11	31		27
42 4	V.V. TEXTILWAREN, SCHUHEN	261	260		407	136	405		669
42 50	V.V. METALL-U. KUNSTSTOFFWAREN (ANG)	84	78	3	149	54	129	10	474
42 53	V.V. HAUSHALTSKERAMIK U. -GLASWAREN	9	9		14	4	14		3
42 56	V.V. MOEBELN, KUNSTGEWERBL. ERZEUGNISSEN	90	88	1	173	56	168	1	453
42 59	V.V. SONST. HOLZWAREN (OH. VERPACKUNGSM.), KORB-, BUEERSTENWAREN USW.	10	10		19	5	19		61
42 5	V.V. METALLWAREN, KUNSTSTOFF-, FEINKERAMIK- U. HOLZFERTIGWAREN (ANG)	193	185	4	355	119	330	11	991
42 60	V.V. ELEKTROERZEUGNISSEN	69	66	1	118	30	86	1	372
42 63	V.V. FEINMECH. U. OPT. ERZEUGNISSEN	9	9		16	5	16		22
42 66	V.V. UHREN, SCHMUCKWAREN	13	13		18	5	18		4
42 68	V.V. LEDERWAREN (OH. SCHUHE)	8	8		13	4	13		22
42 69	V.V. GALANTERIE-U. SPIELW., MUSIKINSTRUM.	11	11		19	8	19		40
42 6	V.V. ELEKTRO-U. OPT. ERZEUGNISSEN, UHREN	110	107	1	184	52	152	1	460

TAB 1

NR DER SYSTE- MATIK	WIRTSCHAFTSGLIEDERUNG	ARBEITSSTAETTEN DARUNTER			BESCHAEFTIGTE DARUNTER IN			LOEHNE UND GEHAELTER IM JAHR 1969 IN 1000 DM
		INSGES	EINZIGE NIEDERL	ZWEIG NIEDERL	INSGES	WEIBLICH	EINZIGEN NIEDERL	
		1	2	3	4	5	6	7
42 70	V.V. FAHRZEUGEN	44	42		88	22	79	369
42 74	V.V. MASCHINEN (ANG)	105	103	1	239	72	235	1 132
42 77	V.V. TECHN. U. SPEZIALBEDARF	78	77	1	143	53	134	426
42 7	V.V. FAHRZEUGEN, MASCHINEN, TECHN. BEDARF	227	222	2	470	147	448	1 927
42 80 0	V.V. PHARMAZEUTISCHEN ERZEUGNISSEN	18	17	1	29	7	22	81
42 80 4	V.V. LABOR-, KRANKENPFLEGE- U. FRISEURBED.	14	13	1	24	9	20	188
42 80 7	V.V. KOERPERPFLEGE- U. REINIGUNGSMITTELN	49	47	2	54	33	52	18
42 80	V.V. PHARMAZEUT., KCSMET. U. AE. ERZEUGNISSEN	81	77	4	107	49	94	287
42 85	V.V. PAPIER, DRUCKERZEUGN. (OH. VERPACK.)	65	63	1	94	34	81	134
42 89	V.V. VERPACKUNGSMITTELN	17	17		27	9	27	105
42 8	V.V. SONST. WAREN	163	157	5	228	92	202	526
42 9	VERSANDHANDELSVERTRETUNG	182	182		189	148	189	13
42	HANDELSVERMITTLUNG	2 775	2 703	46	5 659	1 762	5 398	15 828
43 00	EH.M. WAREN, HAUPTN. NICHTNAHRUNGSMITTEL	231	129	80	12 549	9 235	1 776	8 846
43 07	EH.M. GEBRAUCHTWAREN	24	24		34	15	34	24
43 0 (OH. 43 04)	EH.M. WAREN VERSCH. ART (OH. HAUPTN. NAHR.)	255	153	80	12 583	9 250	1 810	8 846
43 10 0, 43 04	EH.M. NAHRUNGS- U. GENUSSMITTELN U. AE. (OH. REFORMW.) (OAS)	6 873	5 096	1 509	24 432	16 266	15 291	6 189
43 10 5	EH.M. REFORMWAREN	64	34	21	186	135	94	49
43 10, 43 04	EH.M. NAHRUNGS- U. GENUSSMITTELN U. AE. (OAS)	6 937	5 130	1 530	24 618	16 401	15 385	6 238
43 14 0	EH.M. KARTOFFELN, GEMUESE, OBST	539	497	22	1 134	591	1 007	53
43 14 1	EH.M. MILCH, FETTWAREN, EIERN	524	483	23	1 190	732	1 091	38
43 14 2	EH.M. FISCHEN, FISCHERZEUGNISSEN	369	319	28	845	452	688	79
43 14 3	EH.M. WILD, GEFLUEGEL	36	34		93	51	75	
43 14 4	EH.M. SUESSWAREN	219	186	26	406	274	318	69
43 14 5	EH.M. KAFFEE, TEE, KAKAO	194	46	145	718	549	85	417
43 14 9	EH.M. SONST. NAHRUNGS- U. GENUSSM. (ANG)	545	154	385	1 266	915	303	933
43 14	EH.M. NAHRUNGS- U. GENUSSMITTELN (FACH-EH.)	2 426	1 719	629	5 652	3 564	3 567	1 589
43 16 0	EH.M. WEIN, SPIRITUOSEN	111	74	32	273	159	195	56
43 16 5	EH.M. BIER, ALKOHOLFR. GETRAENKEN	1 638	1 328	309	1 925	1 528	1 500	424
43 16	EH.M. GETRAENKEN	1 749	1 402	341	2 198	1 687	1 695	480
43 19	EH.M. TABAKWAREN	872	732	106	1 759	1 047	1 414	232
43 1, 43 04	EH.M. NAHRUNGS- U. GENUSSMITTELN U. AE.	11 984	8 983	2 606	34 227	22 699	22 061	8 539
43 20	EH.M. TEXTILWAREN (OAS)	924	778	81	7 133	5 409	4 960	486
43 21	EH.M. METERWARE	11	7	4	35	21	28	7
43 22	EH.M. OBERBEKLEIDUNG (OH. WIRK- U. STRICKW.)	300	178	84	2 741	1 944	1 352	772
43 23 0	EH.M. LEIBWAESCHE, WIRK- U. STRICKWAREN	100	72	21	330	265	231	65
43 23 2	EH.M. HAUSHALTSWAESCHE	21	19	2	136	106	123	13
43 23 4	EH.M. MIEDER- U. KORSETTWAREN	30	24	5	73	66	59	8
43 23 6	EH.M. KURZWAREN, SCHNEIDEREI BEDARF	26	26		38	17	38	
43 23 8	EH.M. HANDARBEITEN, HANDARBEITSBEDARF	52	46	4	149	119	132	9
43 23	EH.M. WAESCHE, WIRK-, STRICK- U. AE. WAREN	229	187	32	726	573	583	95
43 24 0-4	EH.M. HUETEN, MUETZEN, SCHIRMEN	66	61	4	188	154	169	11
43 24 7	EH.M. OBERHEMDEN, SONST. BEKLEIDUNGSZUBEH.	18	10	7	39	30	25	11
43 24	EH.M. HUETEN, BEKLEIDUNGSZUBEHOER U. AE.	84	71	11	227	184	194	22

TAB 1

NR DER SYSTE- MATIK	WIRTSCHAFTSGLIEDERUNG	ARBEITSSTÄTTEN DARUNTER			BESCHÄFTIGTE DARUNTER IN				LOEHNE UND GEHALTER IM JAHR 1969 IN 1000 DM
		INSGES	EINZIGE NIEDERL	ZWEIG NIEDERL	INSGES	WEIBLICH	EINZIGEN NIEDERL	ZWEIG NIEDERL	
		1	2	3	4	5	6	7	8.
43 25	EH.M. KUERSCHNERWAREN	18	14	3	99	73	79	4	558
43 26	EH.M. HEIMTEXTILIEN, BETTWAREN	154	111	33	1 207	616	567	124	8 591
43 27	EH.M. SPORT-U. CAMPINGARTIKELN	41	33	5	204	97	137	19	914
43 28	EH.M. SCHUHEN, SCHUHWAREN	480	334	96	2 807	2 197	1 403	702	13 567
43 2	EH.M. TEXTILWAREN, SCHUHEN	2 241	1 713	349	15 179	11 114	9 303	2 231	85 934
43 30 0	EH.M. METALL-U. KUNSTSTOFFWAREN (CAS)	118	99	14	846	370	579	85	5 001
43 30 2	EH.M. HAUSRAT A. METALL U. KUNSTST. (ANG)	148	122	18	903	491	733	88	4 736
43 30 4	EH.M. OEFEN, KUEHLSCHRAENKEN, WASCHMASCH.	77	58	15	478	162	275	48	2 992
43 30 6	EH.M. SCHNEIDWAREN, BESTECKEN	16	11	5	67	50	34	33	377
43 30 8	EH.M. JAGDARTIKELN	35	34	1	119	58	117	2	359
43 30	EH.M. METALL-U. KUNSTSTOFFWAREN (ANG)	394	324	53	2 413	1 131	1 738	256	13 465
43 33	EH.M. HAUSHALTSKERAMIK U. -GLASWAREN	79	69	7	552	409	505	22	3 113
43 36 0	EH.M. MOEBELN	370	259	65	3 125	1 075	2 217	375	28 543
43 36 3-6	EH.M. ANTIQUITÄT, KUNSTGEGENST., BILDERN	85	70	6	176	92	136	9	560
43 36 9	EH.M. KUNSTGEWERBL. ERZEUGNISSEN	72	57	7	220	180	176	21	782
43 36	EH.M. MOEBELN, KUNSTGEWERBL. ERZEUGNISSEN	527	386	78	3 521	1 347	2 529	405	29 885
43 39	EH.M. SONST. HOLZWAREN, KORBWAREN USW.	17	14	1	39	15	30	3	109
43 3	EH.M. METALLWAREN, HAUSRAT, WOHNBEDARF (ANG)	1 017	793	139	6 525	2 902	4 802	686	46 572
43 40 0	EH.M. ELEKTROTECHN. ERZEUGNISSEN (ANG)	84	61	20	357	148	228	110	1 676
43 40 4	EH.M. RUNDFUNK-, FERNSEH-U. PHONOGERÄTEN	336	280	29	2 239	659	1 748	103	11 962
43 40 7	EH.M. LEUCHTEN	11	11		131	51	131		882
43 40	EH.M. ELEKTROERZEUGNISSEN	431	352	49	2 727	858	2 107	213	14 520
43 43 0	EH.M. FOTO-U. KINOAPPARATEN	104	68	20	515	317	306	46	2 606
43 43 5	EH.M. SONST. FEINMECH. U. OPT. ERZEUGNISSEN	34	23	8	146	73	92	26	1 115
43 43	EH.M. FEINMECH. U. OPT. ERZEUGNISSEN	138	91	28	661	390	398	72	3 721
43 46	EH.M. UHREN, SCHMUCKWAREN	495	441	34	1 672	976	1 461	93	7 203
43 48	EH.M. LEDERWAREN (OH. SCHUHE)	84	62	15	350	253	211	67	1 469
43 49 0-4	EH.M. GALANTERIE-U. SPIELWAREN	107	82	19	370	270	275	61	1 396
43 49 7	EH.M. MUSIKINSTRUMENTEN	28	23	2	88	46	76	4	275
43 49	EH.M. GALANTERIE-U. SPIELW., MUSIKINSTPUM.	135	105	21	458	316	351	65	1 671
43 4	EH.M. ELEKTRO-U. OPT. ERZEUGNISSEN, UHREN	1 283	1 051	147	5 868	2 793	4 528	510	28 584
43 50	EH.M. PAPIERWAREN, SAMMLERBRIEFMARKEN	338	291	31	1 087	736	885	101	3 736
43 54 0, 43 57	EH.M. BÜCHERN, FACHZEITSCHRIFTEN, MUSIKALIEN	200	149	33	906	632	712	85	4 198
43 54 5	EH.M. SONST. ZEITSCHRIFTEN, ZEITUNGEN	125	97	22	251	162	177	54	827
43 54-57	EH.M. BÜCHERN, ZEITSCHRIFTEN, MUSIKALIEN	325	246	55	1 157	794	889	139	5 025
43 5	EH.M. PAPIERWAREN, DRUCKERERZEUGNISSEN	663	537	86	2 244	1 530	1 774	240	8 761
43 60 C	APOTHEKEN	397	395		2 974	2 217	2 959		21 727
43 60 4-7	DROGERIEN U. Ä.	722	486	131	2 798	2 001	1 833	362	10 728
43 60	EH.M. PHARMAZEUTISCHEN ERZEUGNISSEN	1 119	881	131	5 772	4 218	4 792	362	32 455
43 64	EH.M. ORTHOPÄD. U. MEDIZIN. ARTIKELN	43	22	13	178	103	71	30	982
43 67	EH.M. KÖRPERPFLEGE-U. REINIGUNGSMITTELN	278	154	109	845	710	288	396	4 193
43 6	EH.M. PHARMAZEUT., KOSMET. U. Ä. ERZEUGNISSEN	1 440	1 057	253	6 795	5 031	5 151	788	37 630
43 70	EH.M. BRENNSTOFFEN	541	467	47	2 071	468	1 696	193	13 474
43 75	TANKSTELLEN (IN EIGENEM NAMEN)	166	130	29	468	130	357	63	1 906
43 7	EH.M. KOHLE, MINERALCELERZEUGNISSEN	707	597	76	2 539	598	2 053	256	15 380

TAB 1

NR DER SYSTE- MATIK	WIRTSCHAFTSGLIEDERUNG	ARBEITSSTAETTEN DARUNTER			BESCHAEFTIGTE DARUNTER IN			LOEHNE UND GEHAELTER IM JAHR 1969	
		INSGES	EINZIGE ZWEIG NIEDERL	NIEDERL	INSGES	WEIBLICH	EINZIGEN NIEDERL	ZWEIG NIEDERL	IN 1000 DM
		1	2	3	4	5	6	7	8
43 80 0	EH.M.KRAFTWAGEN,KRAFTRAEDERN	241	180	34	2 325	403	1 560	155	16 123
43 80 4	EH.M.KRAFTFAHRZEUGTEILEN	65	48	14	216	54	157	45	1 083
43 80 7	EH.M.FAHRRAEDERN,MOPEDS	173	165	3	370	132	353	4	703
43 80	EH.M.FAHRZEUGEN	479	393	51	2 911	589	2 070	204	17 909
43 83	EH.M.BUEROMASCHINEN U.-MOEBELN	52	39	8	531	158	359	113	3 900
43 86	EH.M.NAEHMASCHINEN	33	12	21	82	44	25	57	686
43 89	EH.M.LANDMASCHINEN	34	27	4	275	44	158	60	2 012
43 8	EH.M.FAHRZEUGEN,MASCHINEN,BUEROEINR.	598	471	84	3 799	835	2 612	434	24 507
43 90 0	EH.M.SAEMEREIEN,FUTTER-U.DUENGEMITTELN	132	111	16	649	353	544	42	3 377
43 90 5	EH.M.BLUMEN,PFLANZEN	569	424	99	1 397	948	1 011	225	3 177
43 90	EH.M.SAEMEREIEN,BLUMEN,DUENGEMITTELN	701	535	115	2 046	1 301	1 555	267	6 554
43 91	EH.M.LEBENDEN TIEREN,ZOOBEDARF	73	71	1	154	79	137	15	256
43 93	EH.M.LACKEN,FARBEN,TAPETEN U.AE.	220	171	34	876	372	539	121	4 678
43 95	EH.M.LEDER,SCHUHMACHERBEDARF	7	7		10	3	10		11
43 97	EH.M.INSTALLATIONSBEDARF(OH.ELEKTRO-)	12	9	2	32	9	23	4	103
43 99	EH.M.TECHN.BEDARF(ANG)	107	82	20	314	90	201	50	1 888
43 9	EH.M.SONST.WAREN	1 120	875	172	3 432	1 854	2 465	457	13 490
43	EINZELHANDEL	21 308	16 230	3 992	93 191	58 606	56 559	22 987	476 118
4	HANDEL	28 079	21 989	4 598	138 641	72 212	83 233	29 818	871 552
5	VERKEHR,NACHRICHTENUEBERMITTLUNG								
50 00	DEUTSCHE BUNDESBAHN	314		314	10 624	424		10 624	135 927
50 05	SONST.EISENBAHNEN	16	1	13	235	25	48	162	3 083
50 0	EISENBAHNEN	330	1	327	10 859	449	48	10 786	139 010
50 10	PERSONENBEF.I. STRASSENVERKEHR(OAS)	2	1	1	174	14	2	172	.
50 11 0	STRASSENBAHN-,U-BAHN-U.OBUSVERKEHR	7		7	59	15		59	.
50 11 5	BERGBAHN-U.SEILBAHNVERKEHR								.
50 11	STRASSENBAHN-,U-BAHN-U.AE.VERKEHR	7		7	59	15		59	.
50 12-13	OMNIBUSVERKEHR	126	94	24	3 442	350	837	1 866	42 882
50 14	PERSONENBEF.M.PKW	560	549	4	1 449	377	1 414	8	4 799
50 17	GUTERBEF.M.KFZ(OH.MOEBEL)	1 395	1 327	28	5 475	774	4 410	305	39 691
50 18	MOEBELTRANSPORT M.KFZ	50	44	3	374	45	321	34	3 168
50 19	BEF.M.GESPANNFAHRZEUGEN	6	6		7	1	7		
50 1	STRASSENVERKEHR	2 146	2 021	67	10 980	1 576	6 991	2 444	93 688
50 20 0-4	BINNENSCHIFFFAHRT(OH.FAehren U.AE.)	82	80		312	64	271		1 887
50 20 7	FLUSS-U.KANALFAEHREN,HAFENSCHIFFFAHRT	9	7	2	153	5	19	134	1 186
50 20	BINNENSCHIFFFAHRT	91	87	2	465	69	290	134	3 073
50 25	BINNENWASSERSTRASSEN U.-HAEFEN	7	5	2	14		8	6	122
50 2	BINNENSCHIFFFAHRT,-WASSERSTRASSEN,-HAEFEN	98	92	4	479	69	298	140	3 195
50 30	SEE-U.KUESTENSCHIFFFAHRT	645	633	8	4 599	351	4 021	348	57 436
50 35	SEEHAEFEN(OH.HAFENSCHIFFFAHRT)	45	27	15	1 586	108	1 287	110	16 367
50 3	SEE-U.KLESTENSCHIFFFAHRT,SEEHAEFEN	690	660	23	6 185	459	5 308	458	73 803
50 40	LUFTFAHRT	3		3	3			3	24

TAB 1

NR DER SYSTEMATIK	WIRTSCHAFTSGLIEDERUNG	ARBEITSSTÄTTEN DARUNTER			BESCHÄFTIGTE DARUNTER IN			LOEHNE UND GEHAELTER IM JAHR 1969 IN 1000 DM	
		INSGES	EINZIGE NIEDERL	ZWEIG NIEDERL	INSGES	WEIBLICH	EINZIGEN NIEDERL	ZWEIG NIEDERL	8
		1	2	3	4	5	6	7	
50 45	FLUGPLÄTZE	4	3	1	19	4	15	4	154
50 4	LUFTFAHRT, FLUGPLÄTZE	7	3	4	22	4	15	7	178
50 5	TRANSPORT I. ROHRLEITUNGEN								
50 7	DEUTSCHE BUNDESPOST	1 506		1 506	17 395	4 593		17 395	204 623
50 90 0-4	SPEDITION, LAGEREI (OH. KUEHLHAEUER)	247	83	133	3 073	604	713	1 108	31 895
50 90 7	KUEHLHAEUER	8	5	2	85	15	43	4	1 084
50 90	SPEDITION, LAGEREI	255	88	135	3 158	619	756	1 112	32 979
50 93	SCHIFFSMAKLERBUEROS U.-AGENTUREN	49	32	11	477	111	187	129	5 298
50 96	REISEVERANSTALTUNG U.-VERMITTLUNG	60	32	24	378	239	188	118	2 525
50 99	SONST. VERKEHRSVERMITTLUNG	4	3	1	58	6	45	13	871
50 9	SPEDITION, LAGEREI, VERKEHRSVERMITTLUNG	368	155	171	4 071	975	1 176	1 372	41 673
50	VERKEHR, NACHRICHTENUEBERMITTLUNG	5 145	2 932	2 102	49 991	8 125	13 836	32 602	556 170
5	VERKEHR, NACHRICHTENUEBERMITTLUNG	5 145	2 932	2 102	49 991	8 125	13 836	32 602	556 170
6	KREDITINSTITUTE, VERSICHERUNGSGEWERBE								
60 0	DEUTSCHE BUNDESBANK	12		12	401	173		401	7 266
60 1	KREDITBANKEN	297	1	290	4 426	2 195	45	2 941	57 196
60 2	SPARKASSENWESEN (OH. POST-U. BAUSPARKASSEN)	516	9	464	5 591	2 950	142	2 319	64 487
60 30-32	DEUTSCHE GENOSSENSCH. KASSE, ZENTRAALKASSEN	8		7	193	109		48	2 335
60 34	GEWERBL. KREDITGENOSSENSCHAFTEN	157	8	120	1 268	649	83	368	13 992
60 36	LAENDL. KREDITGENOSSENSCHAFTEN	349	134	137	1 949	657	681	235	20 569
60 3	GENOSSENSCHAFTL. KREDITINSTITUTE	514	142	264	3 410	1 415	764	651	36 896
60 4	HYPOTHEKENBANKEN U. AE.	3		2	62	31		15	1 092
60 5	KREDITINSTITUTE M. SONDERAUFGABEN	6	4	2	92	48	87	5	1 661
60 7	SONST. KREDITINSTITUTE	27	10	14	730	382	86	286	11 240
60 8	BAUSPARKASSEN	12	1	11	42	20	2	40	395
60 9	EFFEKTENBOERSEN, V. V. BANKGESCHAFTEN	161	147	12	316	111	236	70	1 283
60	KREDITINSTITUTE U. AE.	1 548	314	1 071	15 070	7 325	1 362	6 728	181 516
61 0	LEBENSVERSICHERUNG, PENSIONS-, STERBEKASSEN	62	8	53	681	251	19	577	10 054
61 2	KRANKENVERSICHERUNG	22	2	19	468	226	11	433	
61 4	SCHADEN- U. UNFALLVERSICHERUNG	89	17	70	2 269	983	258	1 398	32 505
61 6	RUECKVERSICHERUNG	1	1		2	1	2		
61 90 0	VERSICHERUNGSVERTRETER	906	894	8	1 615	628	1 572	34	3 883
61 90 5	VERSICHERUNGSMAKLER	113	109	3	378	181	349	19	2 361
61 9	V. V. VERSICHERUNGEN	1 019	1 003	11	1 993	809	1 921	53	6 244
61	VERSICHERUNGSGEWERBE	1 193	1 031	153	5 413	2 270	2 211	2 461	54 585
6	KREDITINSTITUTE, VERSICHERUNGSGEWERBE	2 741	1 345	1 224	20 483	9 595	3 573	9 189	236 101
7	DIENTSLEISTG. V. UNTERNEHMEN U. FR. BERUFEN								
70 00	HOTELS, GASTHOEFEN	1 219	1 162	30	8 475	4 868	7 700	449	40 624
70 01 0-4	FREMDEN-, ERHOLUNGS-, FERIENHEIME U. AE.	1 617	1 570	39	3 638	2 814	3 288	303	8 205

TAB 1

NR DER SYSTE- MATIK	WIRTSCHAFTSGLIEDERUNG	ARBEITSSTAETTEN DARUNTER			BESCHAEFTIGTE DARUNTER IN			LOEHNE UND GEMAEHTER IM JAHR 1969 IN 1000 DM
		INSGES	EINZIGE NIEDERL	ZWEIG NIEDERL	INSGES	WEIBLICH	EINZIGEN NIEDERL	
		1	2	3	4	5	6	7
70 01 7	CAMPINGPLAETZE	91	84	5	269	98	250	10
70 01	SONST.BEHERBERGUNGSSSTAETT. (OH.WCHNHEIME)	1 708	1 654	44	3 907	2 912	3 538	313
70 04	GAST-U.SPEISEWIRTSCHAFTEN	4 442	4 252	98	14 441	8 297	13 198	609
70 05 0-2	CAFES,BARS,TANZLOKALE U.AE.	304	265	28	1 739	1 032	1 469	192
70 C5 4	KANTINEN	154	134	11	919	673	785	67
70 C5 6-8	EISDIELEN,TRINK-U.IMBISSHALLEN	441	360	59	1 318	784	1 080	160
70 05	SONST.BEWIRTUNGSSSTAETTEN	899	759	98	3 976	2 489	3 334	419
70 C8	SCHLAF-U.SPEISEWAGENBETRIEBE							
70 09	WOHN-U.TAGESHEIME	191	161	22	1 178	905	1 012	113
70 0	GASTSTAETTEN-U.BEHERBERGUNGSGEWERBE	8 459	7 988	292	31 977	19 471	28 782	1 903
70 10-12	WAESCHEREI,REINIGUNG,FAERBEREI	967	417	428	4 996	3 940	2 227	781
70 14	HEISSMANGELEI,BUEGELEI	328	324	3	602	517	590	9
70 16	GEBAEUDEREINIGUNG U.AE. (OH.FASSADEN-)	142	123	13	4 527	3 674	2 548	807
70 18	SCHORNSTEINFEGERGWERBE	230	230		564	71	564	
70 1	WAESCHEREI,REINIGUNG	1 667	1 094	444	10 689	8 202	5 929	1 597
70 20 0	DAMEN-U.HERRENFRISEURGWERBE	1 106	972	58	5 790	4 107	4 952	296
70 20 4	DAMENFRISEURGWERBE	671	582	58	2 792	2 496	2 376	206
70 20 7	HERRENFRISEURGWERBE	407	377	20	606	93	569	22
70 20	FRISEURGWERBE	2 184	1 931	136	9 188	6 696	7 897	524
70 25	SONST.KOERPERPFLEGEGERBE	173	170	3	220	196	213	7
70 2	KOERPERPFLEGEGERBE	2 357	2 101	139	9 408	6 892	8 110	531
70 1-2	REINIGUNG,KOERPERPFLEGE	4 024	3 195	583	20 097	15 094	14 039	2 128
70 60	WISSENSCHAFTL.EINRICHTUNGEN U.AE.	13	11	1	22	10	18	2
70 62 0	ALLGEMEINBILDENDE SCHULEN	5	4		139	63	89	
70 62 3	BERUFSBILDENDE SCHULEN	22	20	2	151	63	125	26
70 62 9	KRAFTFAHRSCHULEN	381	229	73	754	253	433	130
70 62 (OH. 70 62 61)	UNTERRICHTSANSTALTEN	408	253	75	1 044	379	647	156
70 64, 70 62 6	SONST.BILDUNGSSSTAETTEN U.UNTERRICHT	167	160	3	339	158	321	6
70 66 0	ERZIEHUNGSANSTALTEN							
70 66 5	KINDERGAERTEN U.-HORTE	11	11		34	32	34	
70 66	ERZIEHUNGSANSTALTEN,KINDERGAERTEN	11	11		34	32	34	
70 68	SPORTEINRICHTUNGEN U.AE.	64	42	17	619	220	185	236
70 6	WISSENSCHAFT,BILDUNG,ERZIEHUNG,SPORT	663	477	96	2 058	799	1 205	400
70 70 0	THEATER,OPERNHAEUSER	3	3		86	37	86	
70 70 4	ORCHESTER,CHOEPE,BALLETTE	5	2	3	93	4	63	30
70 70 7	VARIETES,KLEINKUNSTBUEHNEN							
70 70	THEATER,ORCHESTER,VARIETES	8	5	3	179	41	149	30
70 71	FILMTHEATER	95	73	16	540	343	407	96
70 73 0	FILMAUFNAHME	10	9		114	38	111	
70 73 4	FILMENTWICKLUNG U.-KOPIE	3	2		35	23	26	
70 73 7	FILMVERLEIH U.-VERTRIEB							
70 73	FILMHHERSTELLUNG U.-VERTRIEB	13	11		149	61	137	
70 75	RUNDFUNK-U.FERNSEHANSTALTEN	6		6	97	24		97
70 77	KLNSTLER	155	151	1	184	42	179	1

TAB 1

NR DER SYSTEM- MATIK	WIRTSCHAFTSGLIEDERUNG	ARBEITSSTÄTTEN DARUNTER			BESCHÄFTIGTE DARUNTER IN			LÖHNE UND GEMÄLTER IM JAHR 1969 IN 1000 DM	
		INSGES	EINZIGE ZWEIG NIEDERL	ZWEIG NIEDERL	INSGES	WEIRLICH	EINZIGEN NIEDERL	ZWEIG NIEDERL	8
		1	2	3	4	5	6	7	
7C 79	ARTISTEN	6	6		10	5	10		
7C 7	THEATER, FILM, RUNDFUNK, FERNSEHEN	283	246	26	1 159	516	882	224	9 412
7C 8C	VERLAG V. BÜCHERN, FACHZEITSCHRIFTEN	31	28	2	423	269	376	27	5 122
7C 81	VERLAG V. ZEITUNGEN, SONST. ZEITSCHRIFTEN	36	15	16	440	268	146	147	3 803
7C 83	SONST. VERLAGSWESEN	22	20	1	229	111	218	3	1 888
7C 85	LEHRLECHEREIEN, LESEZIRKEL	86	68	13	429	188	234	128	2 946
7C 87	NACHRICHTENBÜROS	6	3	3	27	17	15	12	201
7C 89	SCHRIFTSTELLER, JOURNALISTEN	81	80	1	98	25	97	1	32
7C 8	VERLAGS-, LITERATUR- U. PRESSEWESEN	262	214	36	1 645	878	1 086	318	13 992
7C 6-8	WISSENSCHAFT, BILDUNG, KUNST, PUBLIZISTIK	1 208	937	158	4 862	2 193	3 173	942	33 462
71 0C 0	ARZTPRAXIS (OH. ZAHN- U. TIERARZT-)	1 770	1 765	3	6 816	5 125	6 800	8	23 288
71 0C 3	ZAHNARZTPRAXIS	1 059	1 057		3 667	2 471	3 658		14 062
71 0C 6	HEILKUNDIGENPRAXIS	65	59	3	106	47	99	3	176
71 0C 9	SONST. FREIBERUFL. GESUNDHEITSWESEN	254	252		327	265	323		193
71 0C	FREIBERUFL. GESUNDHEITSWESEN	3 148	3 133	6	10 916	7 908	10 880	11	37 719
71 05 0	KRANKENHAUSEN, SANATORIEN	48	41	3	1 635	1 289	1 400	65	14 732
71 05 5	SONST. EINR. D. GESUNDHEITSWESENS	118	104	7	723	430	500	129	4 934
71 05	EINR. D. GESUNDHEITSWESENS	166	145	10	2 358	1 719	1 900	194	19 666
71 0	GESUNDHEITSWESEN	3 314	3 278	16	13 274	9 627	12 780	205	57 385
71 10 0	TIERARZTPRAXIS	236	236		553	225	553		1 302
71 10 5	SONST. FREIBERUFL. VETERINÄRWESEN	4	4		4		4		
71 10	FREIBERUFL. VETERINÄRWESEN	240	240		557	225	557		1 302
71 15	EINR. D. VETERINÄRWESENS	3	3		9	6	9		4
71 1	VETERINÄRWESEN	243	243		566	231	566		1 306
71 0-1	GESUNDHEITS- U. VETERINÄRWESEN	3 557	3 521	16	13 840	9 858	13 346	205	58 691
71 20 0-6	ANWALTSPRAXIS, NOTARIAT	484	483	1	3 079	2 064	3 077	2	12 853
71 20 8	SONST. RECHTSBERATUNG	27	27		54	25	54		116
71 2C	RECHTSBERATUNG	511	510	1	3 133	2 099	3 131	2	12 969
71 25 0	PRAXIS V. WIRTSCHAFTSPRUEF., STEUERRERAT.	121	96	15	792	421	619	86	6 936
71 25 4	PRAXIS V. STEUERBEVOLLMÄCHTIGTEN	526	509	12	2 632	1 619	2 518	73	13 315
71 25 7	SONST. WIRTSCHAFTL. UNTERNEHMENSBERATUNG	253	184	57	1 389	494	577	606	13 129
71 25	WIRTSCHAFTL. UNTERNEHMENSBERATUNG U. AE.	900	789	84	4 813	2 534	3 714	765	33 380
71 2	RECHTS-, WIRTSCHAFTSBERATUNG U. -PRÜFUNG	1 411	1 299	85	7 946	4 623	6 845	767	46 349
71 30	ARCHITEKTUR-, BAUING.- U. VERMESSUNGSBÜROS	870	827	24	3 598	1 336	3 333	108	27 383
71 35 0	ING.- U. TECHN. BÜROS (OH. BAU U. VERMESS.)	160	136	18	863	233	589	236	10 184
71 35 5	CHEM. U. CHEMOTECN. LABORATORIEN	16	14	2	167	91	158	9	1 450
71 35	SONST. ING.- U. TECHN. BÜROS, LABORATORIEN	176	150	20	1 030	324	747	245	11 634
71 3	ARCHITEKTUR- U. ING.- BÜROS, LABORATORIEN	1 046	977	44	4 628	1 660	4 080	353	39 017
71 4	WIRTSCHAFTSWERBUNG (OH. AUSSTELLUNGEN)	295	276	13	724	322	617	73	2 661
71 7C 0	WOHNUNGSUNTERNEHMEN	127	89	28	1 896	731	1 296	306	20 926
71 70 4-7	SONST. GRUNDSTÜCKS- U. WOHNUNGSWESEN	520	468	40	1 607	682	1 226	131	10 249
71 70	GRUNDSTÜCKS- U. WOHNUNGSWESEN	647	557	68	3 503	1 413	2 522	437	31 175
71 75	VERMÖGENSVERWALTUNG	82	74	5	357	182	284	57	11 246
71 7	GRUNDST.- U. WOHNUNGSWESEN, VERMÖGENSVERW.	729	631	73	3 860	1 595	2 806	494	42 421
71 2-7	RECHTS- U. WIRTSCHAFTSBERATUNG USW.	3 481	3 183	215	17 158	8 200	14 348	1 697	130 448

TAB 1

NR DER SYSTE- MATIK	WIRTSCHAFTSGLIEDERUNG	ARBEITSSTAETTEN DARUNTER			BESCHAEFTIGTE DARUNTER IN				LOEHNE UND GEHAELTER IM JAHR 1969 IN 1000 DM
		INSGES	EINZIGE NIEDERL	ZWEIG NIEDERL	INSGES	WEIBLICH	EINZIGEN NIEDERL	ZWEIG NIEDERL	
		1	2	3	4	5	6	7	
71 80	AUSSTELLUNGS-, MESSE- U. AE. EINRICHTUNGEN	22	13	8	242	47	38	75	3 033
71 81	SCHAUSTELLUNG	54	50	4	151	43	138	13	253
71 82 0	WETT- U. LOTTERIEWESEN	31	29	2	293	216	290	3	1 269
71 82 4	SPIELBANKEN U. -KLURS								
71 82 7	BETRIEB V. SPIELAUTOMATEN	13	9	4	50	21	39	11	138
71 82	WETT- U. LOTTERIEWESEN, SPIELBANKEN	44	38	6	343	237	329	14	1 407
71 83 0	LEIHHAEUER	4	3		10	8	7		60
71 83 5	VERSTEIGERUNGSGEWERBE	12	12		17	4	17		14
71 83	LEIHHAEUER, VERSTEIGERUNGSGEWERBE	16	15		27	12	24		74
71 84 0	VERMIETUNG V. HAUSRAT, BEKLEIDUNG	5	5		44	37	44		275
71 84 1	VERMIETUNG V. PKW AN SELBSTFAHRER	49	38	10	110	40	66	41	490
71 84 3	VERMIETUNG V. SONST. FAHRZEUGEN	22	21	1	52	19	46	6	117
71 84 5-7	VERMIETUNG V. LANDW. - U. BAUMASCHINEN	22	20	1	87	10	52	30	889
71 84 9	VERMIETUNG SONST. BEWEGL. SACHEN	202	190	6	498	155	385	48	2 422
71 84	VERMIETUNG BEWEGL. SACHEN (CH. BUECHER, ZEITSCHRIFTEN, FILME)	300	274	18	791	261	593	125	4 193
71 85 0	BEWACHUNG	18	10	5	869	27	262	189	4 311
71 85 5	AUFBEWAHRUNG, BOTEN- U. AE. DIENSTE	49	43	4	116	59	100	12	319
71 85	BEWACHUNG, AUFBEWAHRUNG, U. AE. DIENSTE	67	53	9	985	86	362	201	4 630
71 86 0	ALSKUNFTSBUEROS	31	23	8	171	134	61	110	1 266
71 86 3	SCHREIB- U. UEBERSETZUNGSBUEROS	97	84	10	515	218	139	173	3 742
71 86 6	PRIVATE STELLENVERMITTLUNG	4	4		4	1	4		
71 86 9	EHEVERMITTLUNG	9	5	4	15	11	10	5	95
71 86	AUSKUNFTS-, SCHREIB- U. AE. BUEROS USW.	141	116	22	705	364	214	288	5 103
71 87	FOTOGRAFISCHES GEWERBE	144	133	10	460	274	421	37	1 220
71 88	ABFUELL- U. VERPACKUNGSGEWERBE	7	4	1	301	240	51	16	2 128
71 89 0	BAEDER (OH. MEDIZINISCHE)								
71 89 4	STRASSENREINIGUNG, MUELLABFUHR U. AE.	70	63	5	502	61	419	38	4 598
71 89 7	BESTATTUNGSWESEN	111	95	7	333	121	271	15	1 671
71 89	HYGIEN. U. AE. EINRICHTUNGEN	181	158	12	835	182	690	53	6 269
71 8	SONST. DIENSTLEISTUNGEN	976	854	90	4 840	1 746	2 860	822	28 310
7	DIENSTLEISTG. V. UNTERNEHMEN U. FR. BERUFEN	21 705	19 678	1 354	92 774	56 562	76 548	7 687	448 627
8	ORG. OH. ERWERBSCHARAKTER								
80 0	KIRCHEN, REL. U. WELTANSCH. VEREINIGUNGEN	638			3 844	1 653			43 527
80 1	ORG. D. FR. WOHLFAHRTSPFLEGE	45			530	411			4 680
80 2	ORG. D. ERZIEHUNG, WISSENSCHAFT, KULTUR	15			69	33			850
80 3	ORG. D. SPORT- U. JUGENDPFLEGE	41			96	54			874
80 40	GEWERKSCHAFTEN	67			254	132			3 415
80 41	ARBEITGEBER VERBAENDE	10			52	31			947
80 4	GEWERKSCHAFTEN, ARBEITGEBER VERBAENDE	77			306	163			4 362
80 5	BERUFSORG., WIRTSCHAFTSVERBAENDE	101			701	287			9 691
80 6	OEFFTL. RECHTL. WIRTSCHAFTSVERTR. U. AE.	46			829	480			13 185
80 7	SONST. ORG. CH. ERWERBSCHARAKTER	99			584	377			5 795

TAB 1

NR DER SYSTEM- MATIK	WIRTSCHAFTSGLIEDERUNG	ARBEITSSTÄTTEN DARUNTER			BESCHÄFTIGTE DARUNTER IN			LOEHNE UND GEHALTER IM JAHR 1969 IN 1000 DM	
		INSGES	EINZIGE NIEDERL	ZWEIG NIEDERL	INSGES	WEIBLICH	EINZIGEN NIEDERL	ZWEIG NIEDERL	8
		1	2	3	4	5	6	7	
80 .5 0	ERHOLUNGS-U. FERIENHEIME	127			1 532	1 296			12 804
80 .5 4	WOHN-U. TAGESHEIME	188			3 152	2 635			26 168
80 .5 7	VERPFLEGUNGSEINRICHTUNGEN	3			30	25			183
80 .5	EINR. F. UNTERRICHTUNG, VERPFLEGUNG	318			4 714	3 956			39 155
80 .6 0	WISSENSCHAFTL. HOCHSCHULEN								
80 .6 6	WISSENSCHAFTL. BIBLIOTHEKEN U. ARCHIVE								
80 .6 9	SONST. WISSENSCHAFTL. EINR.	9			226	146			2 752
80 .6	EINR. D. WISSENSCHAFT, FORSCHUNG	9			226	146			2 752
80 .7 0	ALLGEMEINBILDENDE SCHULEN	56			633	393			9 368
80 .7 1	BERUFSBILDENDE SCHULEN	52			786	453			8 549
80 .7 3,5	SONST. UNTERRICHTSANST., MUSEEN U. AE.	32			293	186			3 069
80 .7 6	BUECHEREIEN, LESEHALLEN	7			80	57			870
80 .7 7	ERZIEHUNGSANSTALTEN	2			38	30			.
80 .7 8	KINDERGAERTEN U. -HORTE	141			682	653			5 323
80 .7 9	SPORTANSTALTEN	12			78	27			.
80 .7	EINR. F. BILDUNG, ERZIEHUNG, SPORT	302			2 590	1 799			28 267
80 .8 0	THEATER, OPERNHAUSER								
80 .8 5	ORCHESTER, CHOERE, PALLETTE								
80 .8	SONST. KULTUR, EINRICHTUNGEN								
80 .9 0	KRANKENHAUSER, SANATORIEN	28			2 621	2 125			28 525
80 .9 5	SONST. EINR. D. GESUNDHEITSWESENS	59			150	120			2 320
80 .9	EINR. D. GESUNDHEITSWESENS	87			2 771	2 245			30 845
80 .5-9	EINR. V. DRG. CH. ERWERBSCHARAKTER	716			10 301	8 146			101 019
80	DRG. OH. ERWERBSCHARAKTER	1 778			17 260	11 604			183 983
8	DRG. CH. ERWERBSCHARAKTER	1 778			17 260	11 604			183 983
9	GEBIETSKOERPERSCHAFTEN, SOZIALVERSICHERUNG								
90 0-7	GEBIETSKOERPERSCHAFTEN	1 564			74 382	19 638			1 013 797
90 80	AUSSTELLUNGS-, MESSE-U. AE. EINRICHTUNGEN	10			33	3			158
90 81	SCHLACHTHOEFEN	4			375	126			5 028
90 82 0	BAEDER (OH. MEDIZINISCHE)	7			13	7			89
90 82 4	STRASSENREINIGUNG, MUELLABFUHR U. AE.	75			972	43			14 985
90 82 7	BESTATTUNGSWESEN	21			383	97			4 367
90 82	HYGIENE EINRICHTUNGEN	103			1 368	147			19 441
90 83	SONST. KOMMUN. EINRICHTUNGEN	41			418	47			4 703
90 8	VERSCH. (KOMMUN.) EINRICHTUNGEN	158			2 194	323			29 330
90 .5 0	ERHOLUNGS-U. FERIENHEIME	17			113	96			.
90 .5 4	WOHN-U. TAGESHEIME	164			2 157	1 837			22 054
90 .5 7	VERPFLEGUNGSEINRICHTUNGEN	1			1	1			.
90 .5	EINR. F. UNTERBRINGUNG, VERPFLEGUNG	182			2 271	1 934			22 984
90 .6 0	WISSENSCHAFTL. HOCHSCHULEN	132			2 267	759			36 347
90 .6 3	HOCHSCHULKLINIKEN	21			2 282	1 675			21 975
90 .6 6	WISSENSCHAFTL. BIBLIOTHEKEN U. ARCHIVE	7			343	217			4 840

TAB 1

NR DER SYSTE- MATIK	WIRTSCHAFTSGLIEDERUNG	ARBEITSSTAETTEN DARUNTER			BESCHAEFTIGTE DARUNTER IN			LOEHNE UND GEHAELTER IM JAHR 1969 IN 1000 DM
		INSGES	EINZIGE NIEDERL	ZWEIG NIEDERL	INSGES	WEIBLICH	EINZIGEN NIEDERL	
		1	2	3	4	5	6	7
90 .6 9	SONST. WISSENSCHAFTL. EINR.	23			1 097	611		15 459
90 .6	EINR. D. WISSENSCHAFT, FORSCHUNG	183			5 989	3 262		78 621
90 .7 0	ALLGEMEINBILDENDE SCHULEN	1 310			16 975	9 657		257 726
90 .7 1	BERUFSBILDENDE SCHULEN	96			2 695	1 053		45 694
90 .7 3,5	SONST. UNTERRICHTSANST., MUSEEN U. AE.	21			280	72		2 465
90 .7 6	BUECHEREIEN, LESEHALLEN	50			235	195		2 819
90 .7 7	ERZIEHUNGSANSTALTEN	7			213	79		3 235
90 .7 8	KINDERGAERTEN U. -HORTE	24			153	150		1 492
90 .7 9	SPORTEINRICHTUNGEN	75			289	125		2 284
90 .7	EINR. F. BILDUNG, ERZIEHUNG, SPORT	1 583			20 840	11 331		315 715
90 .8 0	THEATER, OPERNHAEUSER	10			974	372		15 833
90 .8 5	ORCHESTER, CHOERE, BALLETTE							
90 .8	SONST. KULTUR. EINRICHTUNGEN	10			974	372		15 833
90 .9 0	KRANKENHAEUSER, SANATORIEN	50			11 436	8 430		149 132
90 .9 5	SONST. EINR. D. GESUNDHEITSWESENS	20			154	67		2 012
90 .9	EINR. D. GESUNDHEITSWESENS	70			11 590	8 497		151 144
90 .5-.9	EINR. V. GEBIETSKOERPERSCHAFTEN (OH. 90 8)	2 028			41 664	25 396		584 297
90	GEBIETSKOERPERSCHAFTEN	3 750			118 240	45 357		1 627 424
96 0	SOZ. RENTENVERSICHERUNG, ZUSATZVERSORGUNG	30			1 195	466		16 363
96 2	SOZ. KRANKENVERS. (OH. KNAPPSCHAFT)	187			2 382	902		30 813
96 4	KNAPPSCHAFTSVERSICHERUNG							
96 6	GESETZL. UNFALLVERSICHERUNG USW.	7			152	78		2 413
96 9	ARBEITSVERMITTLUNG, ARBEITSLOSENVERS.	52			1 306	474		18 601
96 .5 0	ERHOLUNGS-U. FERIENHEIME	6			111	97		.
96 .5 4	WOHN-U. TAGESHEIME	2			24	22		.
96 .5 7	VERPFLEGUNGSEINRICHTUNGEN							
96 .5	EINR. F. UNTERBRINGUNG, VERPFLEGUNG	8			135	119		1 285
96 .6 6	WISSENSCHAFTL. BIBLIOTHEKEN U. ARCHIVE							
96 .6 9	SONST. WISSENSCHAFTL. EINR.							
96 .6	EINR. D. WISSENSCHAFT, FORSCHUNG							
96 .9 0	KRANKENHAEUSER, SANATORIEN	14			1 408	1 068		17 291
96 .9 5	SONST. EINR. D. GESUNDHEITSWESENS	3			18	12		292
96 .9	EINR. D. GESUNDHEITSWESENS	17			1 426	1 080		17 583
96 .5-.9	EINR. D. SOZIALVERSICHERUNG	25			1 561	1 199		18 868
96	SOZIALVERSICHERUNG	301			6 596	3 119		87 058
9	GEBIETSKOERPERSCHAFTEN, SOZIALVERSICHERUNG	4 051			124 836	48 476		1 714 482
I N S G E S A M T		86 422	66 247	10 750	813 384	291 481	394 150	144 298
								7 740 159

Tabelle 2

**Die Arbeitsstätten und ihre Beschäftigten am 27. 5. 1970
nach Gemeindegrößenklassen**

TAB 2

NR DER SYSTE MATIK	WIRTSCHAFTSGLIEDERUNG	GESAMTZAHL		DAVON IN GEMEINDEN MIT.....EINWOHNERN			
		ARBEITS- STAETTEN	BE- SCHAEFFTIGE	UNTER 2 000		2 000 BIS UNTER 5 000	
		1	2	ARB.ST 3	BESCH. 4	ARB.ST 5	BESCH. 6
AUS 0	LAND- U. FORSTWIRTSCHAFT, FISCHEREI						
CC 2	LANDW. TIERHALTUNG	237	653	137	386	36	78
OC 9	LAND- U. FORSTW. DIENSTLEISTUNGEN	357	987	256	701	58	175
OC 2,9	LANDW. TIERHALTUNG, DIENSTLEISTUNGEN	594	1 640	393	1 087	94	253
OS 0	HOCHSEE- U. KUESTENFISCHEREI	411	1 527	102	209	126	282
OS 5	GEWERBL. GAERTNEREI U. TIERHALTUNG	1 010	4 673	279	897	150	600
OS 0,5	FISCHEREI (OH. BINNEN-), GEWERBL. GAERTNEREI U. TIERHALTUNG	1 421	6 200	381	1 106	276	882
AUS 0	LAND- U. FORSTWIRTSCHAFT, FISCHEREI	2 015	7 840	774	2 193	370	1 135
1	ENERGIEWIRTSCHAFT, WASSERVERSORG., BERGBAU						
1C 0	ENERGIEWIRTSCHAFT (OAS)	41	3 970			5	68
1C 1	ELEKTRIZITAETSERZEUGUNG U.-VERTEILUNG	98	2 758	31	332	19	161
1C 3	GASERZEUGUNG U.-VERTEILUNG	10	397				
1C 5	FERNHEIZUNG	8	54			1	6
1C 7	WASSERGEWINNUNG U.-VERTEILUNG	77	618	22	102	16	61
1C	ENERGIEWIRTSCHAFT, WASSERVERSORGUNG	234	7 797	53	434	41	296
11 0	STEINKOHLBERGBAU, KOKEREI						
11 1	BRAUN- U. PECHKOHLBERGBAU						
11 3	ERZBERGBAU						
11 5	KALI- U. STEINSALZBERGBAU, SALINEN						
11 6	GEW. V. ERDOEL, ERDGAS U. AE.	3	28	1	6	2	22
11 8	SONST. BERGBAU	11	323	5	226		
11 9	BERGBAU, TIEFBOHRUNG U. AE.	2	19				
11	BERGBAU	16	370	6	232	2	22
1	ENERGIEWIRTSCHAFT, WASSERVERSORG., BERGBAU	250	8 167	59	666	43	318
2	VERARBEITENDES GEWERBE (OH. BAUGEWERBE)						
2C 0	CHEMISCHE INDUSTRIE	166	8 892	18	121	11	592
2C 5	MINERALOELVERARBEITUNG	12	1 316			2	864
20	CHEMISCHE INDUSTRIE, MINERALCELVERARB.	178	10 208	18	121	13	1 456
21 0	KUNSTSTOFFVERARBEITUNG	103	4 271	13	183	13	326
21 5	GUMMI- U. ASBESTVERARBEITUNG	48	3 589	4	60	4	116
21	KUNSTSTOFF-, GUMMI- U. ASBESTVERARBEITUNG	151	7 860	17	243	17	442
22 0	GEW. U. VERARB. V. STEINEN U. ERDEN	517	9 442	157	2 209	80	2 359
22 4	FEINKERAMIK	38	2 607	8	31	5	19
22 7	H. U. VERARB. V. GLAS	18	957			5	293
22	GEW. U. VERARB. V. STEINEN U. ERDEN, FEINKERAMIK, GLASGEWERBE	573	13 006	165	2 240	90	2 671
23 0	EISEN- U. STAHLERZEUGUNG (EINSCHL. -HALBZEUG)	2	2 244				
23 2	NE-METALLERZEUGUNG (EINSCHL. -HALBZEUG)	4	532				

DAVON IN GEMEINDEN MIT EINWOHNERN										NR. DER SYSTE MATIK
5 000 BIS UNTER 10 000		10 000 BIS UNTER 20 000		20 000 BIS UNTER 50 000		50 000 BIS UNTER 100 000		100 000 UND MEHR		
ARB. ST. 7	BESCH. 8	ARB. ST. 9	BESCH. 10	ARB. ST. 11	BESCH. 12	ARB. ST. 13	BESCH. 14	ARB. ST. 15	BESCH. 16	
										AUS 0
28	68	18	57	5	28	4	10	9	26	00 2
22	65	13	31	2	4	2	2	4	9	00 9
50	133	31	88	7	32	6	12	13	35	00 2,9
64	168	16	107	41	97	5	10	57	654	05 0
135	658	101	379	104	927	87	435	154	777	05 5
199	826	117	486	145	1 024	92	445	211	1 431	05 0,5
249	959	148	574	152	1 056	98	457	224	1 466	AUS 0
										1
8	105	14	641	9	667	3	837	2	1 652	10 0
23	184	6	82	12	1 138	1	6	6	855	10 1
1	4	1	20	1	9	3	90	4	274	10 3
		1	4			2	28	4	16	10 5
14	216	4	28	11	120	2	12	8	79	10 7
46	509	26	775	33	1 934	11	973	24	2 876	10
										11 0
										11 1
										11 3
										11 5
										11 6
1	18	2	25			3	54			11 8
				1	6			1	13	11 9
1	18	2	25	1	6	3	54	1	13	11
47	527	28	800	34	1 940	14	1 027	25	2 889	1
										2
24	817	33	2 649	25	938	19	2 710	36	1 065	20 0
		6	245	1	129			3	78	20 5
24	817	39	2 894	26	1 067	19	2 710	39	1 143	20
14	590	14	284	11	937	21	1 237	17	714	21 0
5	2 445	7	126	11	474	3	72	14	292	21 5
19	3 039	21	410	22	1 411	24	1 309	31	1 006	21
71	1 153	40	789	69	1 503	41	563	59	866	22 0
7	66	6	172	4	49	3	9	5	2 261	22 4
2	353	1	97	3	149			7	65	22 7
80	1 572	47	1 058	76	1 701	44	572	71	3 192	22
		1	2					1	2 242	23 0
1	13			1	1	2	518			23 2

TAB 2

NR DER SYSTE MATIK	WIRTSCHAFTSGLIEDERUNG	GESAMTZAHL		DAVON IN GEMEINDEN MIT..... EINWOHNERN			
		ARBEITS- STAETTEN	BE- SCHAEFFTIGTE	UNTER 2 000		2 000 BIS UNTER 5 000	
				ARB. ST	BESCH.	ARB. ST	BESCH.
		1	2	3	4	5	6
23 4	EISEN-, STAHL-U. TEMPERGIESSEREI	10	3 278			1	34
23 6	NE-METALLGIESSEREI	15	866	3	19	1	4
23 8	ZIEHEREIEN, KALTWALZWERKE, STAHLVERFORMUNG	72	1 586	10	36	9	96
23 9	SCHLOSSEREI, SCHMIEDEREI U. AE. (ANG)	468	2 153	147	316	53	319
23	METALLERZEUGUNG U.-BEARBEITUNG	571	10 659	160	371	64	453
24 0	STAHL-U. LEICHTMETALLBAU	511	11 073	77	564	79	1 484
24 2 (OH. 24 25)	MASCHINENBAU (OH. H. V. BUEROMASCHINEN, ADV-GERAETEN U. AE.)	1 346	32 978	699	3 559	167	2 428
24 25, 25 07 1	H. V. BUEROMASCHINEN, ADV-GERAETEN U. AE.	26	557	2	14		
24 4	STRASSENFAHRZEUGBAU	1 160	15 097	281	1 249	149	1 281
24 6	SCHIFFBAU	77	21 870	13	333	10	692
24 8	LUFTFAHRZEUGBAU	6	409	1	3	2	334
24, 25 07 1	STAHL-, MASCHINEN-U. FAHRZEUGBAU, H. V. ADV-GERAETEN U. AE.	3 126	81 984	1 073	5 722	407	6 219
25 0 (OH. 25 07 1)	ELEKTROTECHNIK (OH. H. V. ADV-GERAETEN U. AE.)	415	21 112	45	386	41	671
25 2	FEINMECHANIK, OPTIK	286	8 796	8	307	16	553
25 4	H. U. REP. V. UHREN	76	119	8	10	7	13
25 6	H. V. EBM-WAREN	179	8 635	23	277	16	126
25 8	H. V. MUSIKINSTRUM., SPIELW., SCHMUCK USW.	118	627	10	68	9	84
25 (OH. 25 07 1)	ELEKTROTECHNIK (OH. H. V. ADV-GERAET. U. AE.), FEINMECHANIK, H. V. EBM-WAREN USW.	1 074	39 289	94	1 048	89	1 447
26 0	SAEGE-U. HOLZBEARBEITUNGSWERKE	88	2 020	45	207	13	238
26 1	HOLZVERARBEITUNG	1 565	11 730	539	2 345	206	1 490
26 4	ZELLSTOFF-, PAPIER-U. PAPPEERZEUGUNG	9	2 484			1	23
26 5	PAPIER-U. PAPPEVERARBEITUNG	104	4 137	8	22	14	319
26 8	DRUCKEREI, Vervielfaeltigung	375	15 398	15	168	37	899
26	HOLZ-, PAPIER-U. DRUCKGEWERBE	2 141	35 769	607	2 742	271	2 969
27 0	LEDERERZEUGUNG	15	161	1	4		
27 1	LEDERVERARBEITUNG (OH. H. V. SCHUHEN)	107	550	19	26	15	93
27 2	H. U. REP. V. SCHUHEN	772	1 815	177	197	80	100
27 5	TEXTILGEWERBE	176	6 791	32	165	22	322
27 6	BEKLEIDUNGSGEWERBE	1 265	9 932	211	824	139	1 143
27 9	POLSTEREI, DEKORATEURGEWERBE	333	991	75	140	30	62
27	LEDER-, TEXTIL-U. BEKLEIDUNGSGEWERBE	2 668	20 240	515	1 356	286	1 720
28 1	MAHL-U. SCHAELMUEHLEN	125	1 800	78	324	18	152
28 2	STAERKE-U. KARTOFFELVERARB. (CH. BRENNEREI)	8	225	1	2	2	136
28 3	H. V. NAEHRMITTELN	12	116	5	53	3	28
28 4	H. V. BACKWAREN	1 575	12 218	526	3 072	214	1 793
28 5	ZUCKERINDUSTRIE	2	390			1	117
28 6	OBST-U. GEMUESEVERARBEITUNG	34	1 456	10	179	3	64
28 7	H. V. SUESSWAREN	54	2 979	5	22	6	26
28 8	MILCHVERWERTUNG	278	4 104	193	1 277	37	836
28 9	H. V. SPEISEOEL U.-FETT	12	600	1	5	2	40
29 1	SCHLACHTEREI, FLEISCHVERARBEITUNG	1 351	12 038	353	2 210	198	1 769
29 2	FISCHVERARBEITUNG	116	2 995	15	36	22	154
29 3	BRAUEREI, MÄLZEREI	71	1 451	6	33	5	22

DAVON IN GEMEINDEN MIT EINWOHNERN										NR DER SYSTEMATIK
5 000 BIS UNTER 10 000		10 000 BIS UNTER 20 000		20 000 BIS UNTER 50 000		50 000 BIS UNTER 100 000		100 000 UND MEHR		
ARB.ST. 7	BESCH. 8	ARB.ST. 9	BESCH. 10	ARB.ST. 11	BESCH. 12	ARB.ST. 13	BESCH. 14	ARB.ST. 15	BESCH. 16	
1	127	3	2 387			2	540	3	190	23 4
		1	3	4	371	1	3	5	466	23 6
8	312	13	229	8	131	9	557	15	225	23 8
54	326	47	236	47	236	43	259	77	461	23 9
64	778	65	2 857	60	739	57	1 877	101	3 584	23
73	838	67	1 422	73	1 959	56	1 565	86	3 241	24 0
101	2 575	91	3 931	93	5 315	69	3 234	126	11 536	24 2 (OH. 24 25)
		1	1	2	2	6	219	15	321	24 25, 25 07 1
170	1 791	127	1 869	161	2 905	113	2 250	159	3 752	24 4
10	462	12	540	11	2 075	3	1 726	18	16 042	24 6
				1	1			2	71	24 8
354	6 066	298	7 763	341	12 257	247	8 994	406	34 963	24, 25 07 1
44	1 371	53	2 583	79	4 275	45	5 313	108	6 513	25 0 (OH. 25 07 1)
22	179	45	261	73	1 318	43	687	79	5 491	25 2
10	21	10	14	14	17	7	10	20	34	25 4
13	1 638	20	304	29	1 883	30	1 355	48	3 052	25 6
6	21	19	84	23	99	12	79	39	192	25 8
95	3 230	147	3 246	218	7 592	137	7 444	294	15 282	25 (OH. 25 07 1)
8	317	5	209	9	196	1	4	7	849	26 0
212	2 970	165	1 269	156	1 059	106	1 002	181	1 595	26 1
3	174	3	1 731	1	23	1	533			26 4
10	539	18	655	18	589	15	610	21	1 403	26 5
57	932	52	1 150	63	6 361	58	1 907	93	3 981	26 8
290	4 932	243	5 014	247	8 228	181	4 056	302	7 828	26
3	36	6	80	2	23	2	16	1	2	27 0
12	23	15	67	13	153	11	97	22	91	27 1
92	815	81	123	113	200	73	128	156	252	27 2
24	1 028	22	938	25	1 575	29	1 980	22	783	27 5
180	846	188	1 166	203	1 976	109	1 877	235	2 100	27 6
42	76	46	137	45	199	23	87	72	300	27 9
353	2 824	358	2 511	401	4 116	247	4 185	508	3 528	27
8	119	5	159	8	718	3	73	5	255	28 1
2	51	2	24	1	12					28 2
2	12	1	16	1	7					28 3
174	1 467	147	1 347	184	1 272	106	1 046	224	2 221	28 4
				1	273					28 5
7	523	5	42	3	73	3	91	3	484	28 6
12	293	6	1 587	7	367	7	101	11	583	28 7
21	681	8	291	10	356	4	233	5	430	28 8
1	20			2	438	2	30	4	67	28 9
185	1 816	143	1 490	172	2 065	109	965	191	1 723	29 1
14	606	6	16	13	127	6	56	40	2 000	29 2
9	121	12	93	13	93	10	434	16	655	29 3

TAB 2

NR DER SYSTE MATIK	WIRTSCHAFTSGLIEDERUNG	GESAMTZAHL		DAVON IN GEMEINDEN MIT..... EINWOHNERN			
		ARBEITS- STÄTTEN	BE- SCHAFTIGTE	UNTER 2 000		2 000 BIS UNTER 5 000	
				ARB.ST 3	BESCH. 4	ARB.ST 5	BESCH. 6
29 4	ALKOHOLBRENNEREI, H. V. SPIRITUSSEN, WEIN	52	1 327	2	6	3	320
29 5	H. V. MINERALWASSER, LIMONADEN U. AE.	25	1 099	2	28	5	238
29 7	TABAKVERARBEITUNG	6	871	1	3	2	29
29 8	SONST. NAHRUNGS- U. GENUSSMITTELGEWERBE (ANG)	23	1 189	1	36	2	6
29 9	H. V. FUTTERMITTELN	64	1 265	29	413	5	50
28/29	NAHRUNGS- U. GENUSSMITTELGEWERBE	3 808	46 123	1 228	7 699	528	5 780
2	VERARBEITENDES GEWERBE (OH. BAUGEWERBE)	14 290	265 138	3 877	21 542	1 765	23 157
3	BAUGEWERBE -----						
30 0	HOCH- U. TIEFBAU	1 884	58 927	658	10 450	242	6 415
30 2	SPEZIALBAU	140	1 478	25	169	23	109
30 5	GIPSEREI, VERPUTZEREI U. AE.	15	115	3	11	2	9
30 8	ZIMMEREI, DACHDECKEREI	671	4 941	267	1 396	98	535
30	BAUHAUPTGEWERBE	2 710	65 461	953	12 026	365	7 068
31 0	BAUINSTALLATION	1 358	10 915	310	1 446	204	1 337
31 2	GLASER- U. MALERGEWERBE	1 834	9 277	512	1 390	251	1 260
31 5	FUSSRODEN- U. FLIESENLEGEREI, OFENSETZEREI	450	2 479	67	248	52	153
31 8	BAUHILFSGEWERBE	16	122	2	2	2	7
31	AUSBAU- U. BAUHILFSGEWERBE	3 658	22 793	891	3 086	509	2 757
3	BAUGEWERBE	6 368	88 254	1 844	15 112	874	9 825
4	HANDEL -----						
40 0	GH. M. WAREN VERSCH. ART (OAS)	42	684	5	22	3	24
40 1	GH. M. GETREIDE, FUTTER- U. DUENGEM., TIEREN	853	5 645	424	1 703	139	932
40 2	GH. M. TEXTILEN ROHST. U. HALBWAREN, HAEUTEN	29	281	4	42	3	48
40 4	GH. M. TECHN. CHEMIKALIEN, KALTSCHUK	15	53			2	5
40 5	GH. M. KOHLE, MINERALÖLERZEUGNISSEN	124	1 638	5	14	12	81
40 6	GH. M. ERZEN, METALLEN, HALBZEUG	24	394			2	37
40 7	GH. M. HOLZ, BAUSTOFFEN U. AE.	408	5 638	69	566	53	466
40 8	GH. M. SCHROTT, SONST. ABFALLSTOFFEN	295	951	74	111	32	84
41 1	GH. M. NAHRUNGS- U. GENUSSMITTELN	1 024	10 678	160	658	140	962
41 2	GH. M. TEXTILWAREN, SCHUHEN	97	1 104	9	166	10	46
41 3	GH. M. METALLWAREN, KUNSTSTOFF-, FEINKERAMIK- U. HOLZFERTIGWAREN (ANG)	216	2 731	15	56	18	123
41 4	GH. M. ELEKTRO- U. OPT. ERZEUGNISSEN, UHREN	176	1 947	5	13	13	259
41 6	GH. M. FAHRZEUGEN, MASCHINEN (ANG)	286	3 598	34	157	18	102
41 7	GH. M. TECHN. U. SPEZIALBEDARF	195	1 372	13	91	9	27
41 8	GH. M. PHARMAZEUT., KOSMET. U. AE. ERZEUGNISSEN	111	1 671	8	15	5	24
41 9	GH. M. PAPIER, DRUCKERZEUGNISSEN	101	1 406	6	17	7	171
40/41	GROSSHANDEL	3 996	39 791	831	3 631	466	3 391
42 0	V. V. WAREN VERSCH. ART (JAS)	130	178	17	20	11	19
42 1	V. V. GETREIDE, FUTTER- U. DUENGEM., TIEREN	214	339	142	186	25	36

DAVON IN GEMEINDEN MITFINWOHNERN										NR DER SYSTE MATIK
5 000 BIS UNTER 10 000		10 000 BIS UNTER 20 000		20 000 BIS UNTER 50 000		50 000 BIS UNTER 100 000		100 000 UND MEHR		
ARB.ST. 7	BESCH. 8	ARB.STB 9	BESCH. 10	ARB.ST. 11	BESCH. 12	ARB.ST. 13	BESCH. 14	ARB.ST. 15	BESCH. 16	
3	65	7	224	12	229	17	440	8	43	29 4
4	147	4	106	2	70	6	302	2	208	29 5
				1	821			2	18	29 7
1	5	4	38	4	983	3	50	8	71	29 8
5	118	10	242	7	312	4	43	4	87	29 9
448	6 044	360	5 675	441	8 216	280	3 864	523	8 845	28/29
1 727	29 302	1 578	31 428	1 832	45 327	1 236	35 011	2 275	79 371	2
										3
217	6 767	188	6 980	201	10 945	148	6 326	230	11 044	30 0
13	121	13	78	13	73	21	275	32	653	30 2
4	30	1	4			4	33	1	28	30 5
83	557	65	653	67	593	33	428	58	739	30 8
317	7 515	267	7 715	281	11 611	206	7 062	321	12 464	30
201	1 535	164	1 510	160	1 666	103	1 081	216	2 340	31 0
247	1 205	204	1 238	221	1 279	129	973	270	1 932	31 2
70	274	70	304	58	412	43	275	90	813	31 5
1	47			4	12	3	14	4	40	31 8
515	3 061	438	3 052	443	3 369	278	2 343	580	5 125	31
836	10 576	705	10 767	724	14 980	484	9 405	901	17 589	3
										4
4	11	5	64	3	45	5	40	17	478	40 0
116	916	59	653	53	606	22	160	40	675	40 1
2	9	4	82	9	34	3	16	4	50	40 2
1	1	2	5	1	1	4	9	5	32	40 4
14	67	11	146	29	350	19	280	34	670	40 5
4	18	2	12	2	84	3	4	11	239	40 6
62	608	42	483	67	1 395	54	742	61	1 378	40 7
27	40	34	94	45	212	18	115	65	295	40 8
144	1 027	120	1 338	136	1 933	102	1 812	222	2 948	41 1
8	29	6	29	12	67	20	256	32	511	41 2
19	141	27	270	36	621	34	476	67	1 044	41 3
18	135	22	335	31	164	25	393	62	648	41 4
29	241	29	281	52	975	50	540	74	1 302	41 6
16	55	23	123	32	283	33	182	69	611	41 7
7	53	13	168	14	229	25	312	39	870	41 8
8	71	14	190	23	238	10	145	33	574	41 9
479	3 452	413	4 273	545	7 237	427	5 482	835	12 325	40/41
24	34	18	24	12	16	15	26	33	39	42 0
17	26	9	25	6	7	2	3	13	56	42 1

TAB 2

NR DEP SYSTE MATIK	WIRTSCHAFTSGLIEDERUNG	GESAMTZAHL		DAVON IN GEMEINDEN MIT.....FINWOHNERN			
		ARBEITS- STAETTEN	BE- SCHAEFTE	UNTER 2 000		2 000 BIS UNTER 5 000	
				ARB. ST 3	BESCH. 4	ARB. ST 5	BESCH. 6
		1	2				
42 2	V.V. SONST. ROHSTOFFEN U. HALBWAREN	1 045	2 784	212	440	136	335
42 3	V.V. NAHRUNGS- U. GENUSSMITTELN	250	525	33	56	25	37
42 4	V.V. TEXTILWAREN, SCHUHEN	261	407	29	42	25	36
42 5	V.V. METALLWAREN, KUNSTSTOFF-, FEINKERAMIK- U. HOLZFERTIGWAREN (ANG)	193	355	17	28	23	42
42 6	V.V. ELEKTRO- U. OPT. ERZEUGNISSEN, UHREN	110	184	12	13	14	26
42 7	V.V. FAHRZEUGEN, MASCHINEN, TECHN. BEDARF	227	470	34	58	28	44
42 8	V.V. SONST. WAREN	163	228	16	19	23	33
42 9	VERSANDHANDELSVERTRETUNG	182	189	56	59	30	31
42	HANDELSVERMITTLUNG	2 775	5 659	568	921	340	639
43 0 (OH. 43 04)	EH. M. WAREN VERSCH. ART (OH. HAUPT. NAHR.)	255	12 583	31	151	34	172
42 1, 43 C4	EH. M. NAHRUNGS- U. GENUSSMITTELN U. AE.	11 984	34 227	3 733	7 113	1 596	3 786
43 2	EH. M. TEXTILWAREN, SCHUHEN	2 241	15 179	224	527	289	1 132
43 3	EH. M. METALLWAREN, HAUSRAT, WCHNBEDARF (ANG)	1 017	6 525	79	186	133	531
43 4	EH. M. ELEKTRO- U. OPT. ERZEUGNISSEN, UHREN	1 283	5 868	99	224	172	533
43 5	EH. M. PAPIERWAREN, DRUCKERZEUGNISSEN	663	2 244	32	60	72	156
43 6	EH. M. PHARMAZEUT., KOSMET. U. AE. ERZEUGNISSEN	1 440	6 795	102	307	162	675
43 7	EH. M. KOHLE, MINERALOELERZEUGNISSEN	707	2 539	168	363	121	389
43 8	EH. M. FAHRZEUGEN, MASCHINEN, BUERCEINR.	598	3 799	96	294	64	295
43 9	EH. M. SONST. WAREN	1 120	3 432	125	276	129	478
43	EINZELHANDEL	21 308	93 191	4 689	9 501	2 772	8 147
4	HANDEL	28 079	138 641	6 088	14 053	3 578	12 177
5	<u>VERKEHR, NACHRICHTENUEBERMITTLUNG</u>						
50 0	EISENBAHNEN	330	10 859	90	993	61	820
50 1	STRASSENVERKEHR	2 146	10 980	557	1 752	272	962
50 2	BINNENSCHIFFFAHRT, -WASSERSTRASSEN, -HAEFEN	98	479	25	57	12	136
50 3	SEE- U. KUESTENSCHIFFFAHRT, SEEHAEFEN	690	6 185	75	258	63	382
50 4	LUFTFAHRT, FLUGPLAETZE	7	22			2	4
50 5	TRANSPORT I. ROHRLEITUNGEN						
50 7	DEUTSCHE BUNDESPOST	1 506	17 395	924	2 074	150	977
50 9	SPEDITION, LAGEREI, VERKEHRSVERMITTLUNG	368	4 071	27	117	23	213
50	VERKEHR, NACHRICHTENUEBERMITTLUNG	5 145	49 991	1 698	5 251	583	3 494
5	VERKEHR, NACHRICHTENUEBERMITTLUNG	5 145	49 991	1 698	5 251	583	3 494
6	<u>KREDITINSTITUTE, VERSICHERUNGSGEWERBE</u>						
60 0	DEUTSCHE BUNDESBANK	12	401				
60 1	KREDITBANKEN	297	4 426	26	44	37	98
60 2	SPARKASSENWESEN (OH. POST- U. BAUSPARKASSEN)	516	5 591	203	440	81	551
60 3	GENOSSENSCHAFTL. KREDITINSTITUTE	514	3 410	284	1 209	74	409
60 4	HYPOTHEKENBANKEN U. AE.	3	62				

DAVON IN GEMEINDEN MIT EINWOHNERN										NR DER SYSTEMATIK
5 000 BIS UNTER 10 000		10 000 BIS UNTER 20 000		20 000 BIS UNTER 50 000		50 000 BIS UNTER 100 000		100 000 UND MEHR		
ARB.ST. 7	BESCH. 8	ARB.STB 9	BESCH. 10	ARB.ST. 11	BESCH. 12	ARB.ST. 13	BESCH. 14	ARB.ST. 15	BESCH. 16	
124	311	133	347	135	376	119	341	186	634	42 2
25	43	27	48	27	55	27	90	86	196	42 3
38	65	40	58	44	71	33	61	52	74	42 4
26	48	31	59	28	47	16	31	52	100	42 5
17	28	19	23	16	20	10	17	22	57	42 6
25	46	25	52	41	68	24	79	50	123	42 7
20	26	27	44	21	25	21	32	35	49	42 8
36	38	38	38	7	7	13	13	2	3	42 9
352	665	367	718	337	692	280	693	531	1 331	42
36	432	31	926	35	2 420	28	2 848	60	5 634	43 0 (OH. 43 04)
1 365	4 473	1 231	4 085	1 335	4 577	888	3 078	1 936	7 115	43 1, 43 04
341	1 814	362	1 713	379	3 699	235	1 800	411	4 494	43 2
165	762	149	1 476	177	1 312	115	838	195	1 420	43 3
203	715	201	1 035	233	1 174	119	690	256	1 497	43 4
111	335	84	291	115	406	75	288	174	708	43 5
217	957	228	1 048	238	1 307	143	738	350	1 763	43 6
85	308	83	363	86	430	50	175	114	511	43 7
74	638	71	418	108	834	69	504	116	816	43 8
138	343	158	419	204	623	120	467	246	826	43 9
2 739	10 777	2 598	11 774	2 910	16 782	1 842	11 426	3 758	24 784	43
3 570	14 894	3 378	16 765	3 792	24 711	2 549	17 601	5 124	38 440	4
										5
36	674	35	1 236	36	1 721	24	2 631	48	2 784	50 0
251	1 216	247	1 049	249	1 417	174	1 197	396	3 387	50 1
3	72	33	127	10	33	3	7	12	47	50 2
80	88	266	520	110	411	29	1 270	67	3 256	50 3
		1	4			2	4	2	10	50 4
										50 5
113	1 250	80	1 608	76	3 514	42	1 816	121	6 156	50 7
25	106	50	417	51	552	50	731	142	1 935	50 9
508	3 406	712	4 961	532	7 648	324	7 656	788	17 575	50
508	3 406	712	4 961	532	7 648	324	7 656	788	17 575	5
										6
		1	11	6	101	2	48	3	241	60 0
40	175	42	253	47	717	34	557	71	2 582	60 1
45	806	47	1 050	44	1 089	34	567	58	1 088	60 2
48	359	34	400	24	457	15	146	35	430	60 3
						1	7	2	55	60 4

TAB 2

NR DER SYSTE MATIK	WIRTSCHAFTSGLIEDERUNG	GESAMTZAHL		DAVON IN GEMEINDEN MIT.....EINWOHNERN			
		ARBEITS- STAETTEN	BE- SCHAEFFTIGTE	UNTER 2 000		2 000 BIS UNTER 5 000	
				ARB.ST 3	BESCH. 4	ARB.ST 5	BESCH. 6
60 5	KREDITINSTITUTE M. SONDERAUFGABEN	6	92				
60 7	SONST. KREDITINSTITUTE	27	730				
60 8	BAUSPARKASSEN	12	42	1	2		
60 9	EFFEKTENBOEPPSEN, V. V. BANKGESCHAEFTEN	161	316	16	37	18	24
60	KREDITINSTITUTE U. AE.	1 548	15 070	530	1 732	210	1 082
61 0	LEBENSVERSICHERUNG, PENSIONS-, STERBEKASSEN	62	681	1	1	1	2
61 2	KRANKENVERSICHERUNG	22	468	1	1		
61 4	SCHADEN- U. UNFALLVERSICHERUNG	89	2 269	10	24	3	4
61 6	RUECKVERSICHERUNG	1	2				
61 9	V. V. VERSICHERUNGEN	1 019	1 993	156	203	121	168
61	VERSICHERUNGSGEWERBE	1 193	5 413	168	229	125	174
6	KREDITINSTITUTE, VERSICHERUNGSGEWERBE	2 741	20 483	698	1 961	335	1 256
7	<u>DIENTSLEISTG. V. UNTERNEHMEN U. FR. BERUFEN</u>						
70 0	GASTSTAETTEN- U. BEHERBERGUNGSGEWERBE	8 459	31 977	3 047	8 271	1 222	4 480
70 1	WAESCHEREI, REINIGUNG	1 667	10 689	133	268	200	535
70 2	KOERPERPFLEGEGERWERBE	2 357	9 408	347	875	275	997
70 1-2	REINIGUNG, KOERPERPFLEGE	4 024	20 097	480	1 143	475	1 532
70 6	WISSENSCHAFT, BILDUNG, ERZIEHUNG, SPORT	663	2 058	59	217	73	206
70 7	THEATER, FILM, RUNDUNK, FERNSEHEN	283	1 159	30	57	28	65
70 8	VERLAGS-, LITERATUR- U. PRESSEWESEN	262	1 645	22	32	29	125
70 6-8	WISSENSCHAFT, BILDUNG, KUNST, PUBLIZISTIK	1 208	4 862	111	306	130	396
71 0	GESUNDHEITSWESEN	3 314	13 274	265	795	337	1 176
71 1	VETERINAERWESEN	243	566	87	197	43	109
71 0-1	GESUNDHEITS- U. VETERINAERWESEN	3 557	13 840	352	992	380	1 285
71 2	RECHTS-, WIRTSCHAFTSBERATUNG U. -PRUEFUNG	1 411	7 946	85	360	104	516
71 3	ARCHITEKTUR- U. ING.-BUEROS, LABORATORIEN	1 046	4 628	109	296	106	295
71 4	WIRTSCHAFTSBERBUNG (OH. AUSSTELLUNGEN)	295	724	18	34	29	54
71 7	GRUNDST.- U. WOHNUNGSWESEN, VERMOEGENSVERW.	729	3 860	72	157	54	286
71 2-7	RECHTS- U. WIRTSCHAFTSBERATUNG USW.	3 481	17 158	284	847	293	1 151
71 8	SONST. DIENSTLEISTUNGEN	976	4 840	152	344	126	320
7	DIENTSLEISTG. V. UNTERNEHMEN U. FR. BERUFEN	21 705	92 774	4 426	11 903	2 626	9 164
8	<u>ORG. OH. ERWERBSCHARAKTER</u>						
80 0	KIRCHEN, REL. U. WELTANSCH. VEREINIGUNGEN	638	3 844	138	532	89	460
80 1	ORG. D. FR. WOHLFAHRTSPFLEGE	45	530	1	1	2	2
80 2	ORG. D. ERZIEHUNG, WISSENSCHAFT, KULTUR	15	69	1	2	2	5
80 3	ORG. D. SPURT- U. JUGENDPFLEGE	41	96	2	6	1	1
80 4	GEWERKSCHAFTEN, ARBEITGEBERVERBAENDE	77	306				
80 5	BERUFSORG., WIRTSCHAFTSVERBAENDE	101	701	1	2	3	75
80 6	OEFTL. RECHTL. WIRTSCHAFTSVERTR. U. AE.	46	829			1	14

DAVON IN GEMEINDEN MIT EINKOMMEN										NR DER SYSTE MATIK
5 000 BIS UNTER 10 000		10 000 BIS UNTER 20 000		20 000 BIS UNTER 50 000		50 000 BIS UNTER 100 000		100 000 UND MEHR		
APR. ST. 7	BESCH. 8	APR. ST. 9	BESCH. 10	APR. ST. 11	BESCH. 12	APR. ST. 13	BESCH. 14	APR. ST. 15	BESCH. 16	
				1	3			5	89	60 5
1	1	3	20	5	41	7	51	11	617	60 7
				4	14	2	6	5	20	60 8
17	50	18	23	30	54	20	42	42	86	60 9
155	1 391	145	1 757	161	2 476	115	1 424	232	5 208	60
2	5	1	5	5	26	12	69	40	573	61 0
1	1			5	103	3	91	12	282	61 2
6	15	6	19	11	277	5	67	48	1 863	61 4
								1	2	61 6
143	247	156	260	162	348	110	233	171	534	61 9
152	268	163	284	183	754	130	450	272	3 254	61
307	1 659	308	2 041	344	3 230	245	1 874	504	8 462	6
										7
1 094	5 171	818	3 582	740	3 117	442	2 018	1 096	5 338	70 0
232	867	241	1 326	264	2 106	170	1 336	427	4 251	70 1
311	1 318	324	1 357	351	1 598	220	1 005	529	2 258	70 2
543	2 185	565	2 683	615	3 704	390	2 341	956	6 509	70 1-2
96	264	104	398	109	290	69	213	153	470	70 6
47	128	35	103	42	327	29	198	72	281	70 7
37	129	27	332	43	263	31	185	73	579	70 8
180	521	166	833	194	880	129	596	298	1 330	70 6-8
426	2 015	447	1 620	570	2 359	383	1 544	886	3 765	71 0
48	109	24	58	23	50	11	25	7	18	71 1
474	2 124	471	1 678	593	2 409	394	1 569	893	3 783	71 0-1
183	975	213	1 155	265	1 727	150	957	411	2 256	71 2
150	591	149	491	182	956	106	509	244	1 590	71 3
36	80	36	58	44	131	45	90	87	277	71 4
89	243	101	391	114	466	90	453	209	1 864	71 7
458	1 889	499	2 095	605	3 180	391	2 009	951	5 987	71 2-7
143	391	117	508	114	643	87	617	237	2 017	71 8
2 892	12 281	2 636	11 379	2 861	13 933	1 833	9 150	4 431	24 964	7
										8
84	513	67	531	107	556	35	384	118	868	80 0
2	9	2	12	11	119	6	90	21	297	80 1
1	7			4	17			7	38	80 2
2	2	2	6	4	10	3	4	27	67	80 3
2	3	9	17	26	91	16	42	24	153	80 4
6	12	8	23	15	74	10	44	58	471	80 5
3	12	5	137	16	126	4	93	17	447	80 6

TAB 2

NR DER SYSTEMATIK	WIRTSCHAFTSGLIEDERUNG	GESAMTZAHL		DAVON IN GEMEINDEN MIT.....EINWOHNERN			
		ARBEITS- STÄTTEN	BE- SCHAFTIGTE	UNTER 2 000		2 000 BIS UNTER 5 000	
				ARB.ST 3	BESCH. 4	ARB.ST 5	BESCH. 6
		1	2				
80 7	SONST.ORG.OH.ERWERBSCHARAKTER	99	584			2	18
80 .5-.9	EINR.V.ORG.OH.ERWERBSCHARAKTER	716	10 301	133	1 213	117	1 721
80	ORG.OH.ERWERBSCHARAKTER	1 778	17 260	276	1 756	217	2 296
8	ORG.OH.ERWERBSCHARAKTER	1 778	17 260	276	1 756	217	2 296
9	GEBIETSKÖRPERSCHAFTEN, SOZIALVERSICHERUNG ^O						
90 0-7	GEBIETSKÖRPERSCHAFTEN	1 564	74 382	371	4 875	236	4 880
90 8	VERSCH.(KOMMUN.)EINRICHTUNGEN	158	2 194	9	49	12	36
90 .5-.9	EINR.V.GEBIETSKÖRPERSCHAFTEN(CH.90 8)	2 028	41 664	677	3 472	209	2 955
90	GEBIETSKÖRPERSCHAFTEN	3 750	118 240	1 057	8 396	457	7 871
96 0	SOZ.RENTENVERSICHERUNG, ZUSATZVERSORGUNG	30	1 195				
96 2	SOZ.KRANKENVERS.(OH.KNAPPSCHAFT)	187	2 382	1	4	13	29
96 4	KNAPPSCHAFTSVERSICHERUNG						
96 6	GESETZL.UNFALLVERSICHERUNG USW.	7	152			1	2
96 9	ARBEITSVERMITTLUNG, ARBEITSLOSENVERS.	52	1 306	1	1	10	24
96 .5-.9	EINR.D.SOZIALVERSICHERUNG	25	1 561	5	267	2	196
96	SOZIALVERSICHERUNG	301	6 596	7	272	26	251
9	GEBIETSKÖRPERSCHAFTEN, SOZIALVERSICHERUNG	4 051	124 836	1 064	8 668	483	8 122
	I N S G E S A M T	86 422	813 384	20 804	83 105	10 874	70 944

DAVON IN GEMEINDEN MIT FÜRWOHNERN										NR DER SYSTEME MATIK
5 000 BIS UNTER 10 000		10 000 BIS UNTER 20 000		20 000 BIS UNTER 50 000		50 000 BIS UNTER 100 000		100 000 UND MEHR		
ARB.ST. 7	BESCH. 8	ARB.ST. 9	BESCH. 10	ARB.ST. 11	BESCH. 12	ARB.ST. 13	BESCH. 14	ARB.ST. 15	BESCH. 16	
7	8	6	14	21	49	13	49	50	446	80 7
100	1 200	92	1 722	100	1 469	60	1 530	114	1 446	80 .5-.9
207	1 766	191	2 462	304	2 511	147	2 236	436	4 233	80
207	1 766	191	2 462	304	2 511	147	2 236	436	4 233	8
										9
176	6 521	183	9 901	218	14 587	80	10 626	300	22 992	90 0-7
10	39	14	105	24	211	5	252	84	1 502	90 8
204	4 154	190	5 539	190	8 177	98	3 043	460	14 324	90 .5-.9
390	10 714	387	15 545	432	22 975	183	13 921	844	38 818	90
4	12	4	16	13	192	4	30	5	945	96 0
34	245	45	379	44	746	17	280	33	699	96 2
										96 4
								6	150	96 6
5	47	14	167	10	323	4	322	4	422	96 9
5	467	6	422	4	54	1	21	2	134	96 .5-.9
52	771	69	984	71	1 315	26	653	50	2 350	96
442	11 485	456	16 529	503	24 290	209	14 574	894	41 168	9
10 785	86 855	10 140	97 706	11 078	139 626	7 139	98 991	15 602	236 157	INSGESAMT

Tabelle 3

Die Arbeitsstätten und ihre Beschäftigten am 27. 5. 1970
nach Beschäftigtengrößenklassen

TAB 3

NR DER SYSTEMATIK	WIRTSCHAFTSGLIEDERUNG	GESAMTZAHL			DAVON ARBEITSSTÄTTEN MIT BESCHÄFTIGTEN				
		ARBEITS- STÄTTEN	BE- SCHAFTIGTE	BESCH. JE ARB. ST.	1	2 BIS 4	5 BIS 9		
					ARB. ST.	ARB. ST.	BESCH.	ARB. ST.	
					BESCH.	BESCH.	BESCH.	BESCH.	
		1	2	3	4	5	6	7	8
<hr/>									
AUS 0	LAND- U. FORSTWIRTSCHAFT, FISCHEREI								
00 2	LANDW. TIERHALTUNG	237	653	3	79	138	327	12	80
00 9	LAND- U. FORSTW. DIENSTLEISTUNGEN	357	987	3	128	173	456	49	306
00 2,9	LANDW. TIERHALTUNG, DIENSTLEISTUNGEN	594	1 640	3	207	311	783	61	386
05 0	HOCHSEE- U. KÜSTENFISCHEREI	411	1 527	4	97	299	752	13	73
05 5	GEWERBL. GAERTNEREI U. TIERHALTUNG	1 010	4 673	5	173	574	1 532	179	1 123
05 0,5	FISCHEREI (OH. BINNEN-) , GEWERBL. GAERTNEREI U. TIERHALTUNG	1 421	6 200	4	270	873	2 284	192	1 196
AUS 0	LAND- U. FORSTWIRTSCHAFT, FISCHEREI	2 015	7 840	4	477	1 184	3 067	253	1 582
<hr/>									
1	ENERGIEWIRTSCHAFT, WASSERVERSORG., BERGBAU								
10 0	ENERGIEWIRTSCHAFT (OAS)	41	3 970	97	1	2	6	6	41
10 1	ELEKTRIZITÄT SERZEUGUNG U. - VERTEILUNG	98	2 758	28	1	49	142	13	80
10 3	GASERZEUGUNG U. - VERTEILUNG	10	397	40		1	4	2	14
10 5	FERNHEIZUNG	8	54	7		5	17	2	12
10 7	WASSERGEWINNUNG U. - VERTEILUNG	77	618	8	23	23	60	12	79
10	ENERGIEWIRTSCHAFT, WASSERVERSORGUNG	234	7 797	33	25	80	229	35	226
11 0	STEINKOHLENBERGBAU, KOKEREI								
11 1	BRAUN- U. PECHKOHLENBERGBAU								
11 3	ERZBERGBAU								
11 5	KALI- U. STEINSALZBERGBAU, SALINEN								
11 6	GEW. V. ERDOEL, ERDGAS U. AE.	3	28	9				1	6
11 8	SONST. BERGBAU	11	323	29	2	1	2	3	21
11 9	BERGBAU, TIEFBOHRUNG U. AE.	2	19	10				1	6
11	BERGBAU	16	370	23	2	1	2	5	33
1	ENERGIEWIRTSCHAFT, WASSERVERSORG., BERGBAU	250	8 167	33	27	81	231	40	259
<hr/>									
2	VERARBEITENDES GEWERBE (OH. BAUGEWERBE)								
20 0	CHEMISCHE INDUSTRIE	166	8 892	54	12	35	99	30	198
20 5	MINERALÖLVERARBEITUNG	12	1 316	110	1			2	14
20	CHEMISCHE INDUSTRIE, MINERALÖLVERARB.	178	10 208	57	13	35	99	32	212
21 0	KUNSTSTOFFVERARBEITUNG	103	4 271	41	11	19	54	10	69
21 5	GUMMI- U. ASBESTVERARBEITUNG	48	3 589	75	2	14	44	11	78
21	KUNSTSTOFF-, GUMMI- U. ASBESTVERARBEITUNG	151	7 860	52	13	33	98	21	147
22 0	GEW. U. VERARB. V. STEINEN U. ERDEN	517	9 442	18	58	145	423	99	688
22 4	FEINKERAMIK	38	2 607	69	8	16	42	6	40
22 7	H. U. VERARB. V. GLAS	18	957	53	2	7	21	1	6
22	GEW. U. VERARB. V. STEINEN U. ERDEN, FEINKERAMIK, GLASGEWERBE	573	13 006	23	68	168	486	106	734
23 0	EISEN- U. STAHLERZEUGUNG (EINSCHL. -HALBZEUG)	2	2 244	1 122		1	2		
23 2	NE-METALLERZEUGUNG (EINSCHL. -HALBZEUG)	4	532	133	1			1	5

DAVON ARBEITSSTAETTEN MIT BESCHAEFTIGTEN														NR DER SYSTE- MATIK	
10 BIS 19		20 BIS 49		50 BIS 99		100 BIS 199		200 BIS 499		500 BIS 999		1 000 U MEHR			
ARB.ST	BESCH.	ARB.ST	BESCH.	ARB.ST	BESCH.	ARB.ST	BESCH.	ARB.ST	BESCH.	ARB.ST	BESCH.	ARB.ST	BESCH.		
9	10	11	12	13	14	15	16	17	18	19	20	21	22		
															AUS 0
4	51	4	116											00 2	
6	77	1	20											00 9	
10	128	5	136											00 2,9	
				1	74					1	531			05 0	
56	738	22	625	5	325	1	157							05 5	
56	738	22	625	6	399	1	157			1	531			05 0,5	
66	866	27	761	6	399	1	157			1	531			AUS 0	
															1
4	61	13	502	8	583	3	364	2	760	1	555	1	1 097	10 0	
9	130	13	432	7	447	2	294	4	1 232					10 1	
2	31	2	46	2	151	1	151							10 3	
		1	25											10 5	
12	167	6	159			1	131							10 7	
27	389	35	1 163	17	1 181	7	940	6	1 992	1	555	1	1 097	10	
															11 0
															11 1
															11 3
															11 5
2	22													11 6	
1	18	2	67	1	89	1	124							11 8	
1	13													11 9	
4	53	2	67	1	89	1	124							11	
31	442	37	1 230	18	1 270	8	1 064	6	1 992	1	555	1	1 097	1	
															2
18	249	35	1 036	16	1 134	9	1 166	9	2 525	1	983	1	1 490	20 0	
3	44	2	58	1	57	2	285			1	857			20 5	
21	293	37	1 094	17	1 191	11	1 451	9	2 525	2	1 840	1	1 490	20	
24	331	24	789	5	374	4	515	5	1 424	1	704			21 0	
5	70	7	278	3	221	4	506			1	511	1	1 879	21 5	
29	401	31	1 067	8	595	8	1 021	5	1 424	2	1 215	1	1 879	21	
89	1 183	91	2 851	23	1 560	9	1 285	1	201	2	1 193			22 0	
3	35	3	112			1	145					1	2 225	22 4	
2	29	1	33	2	150	1	147	2	569					22 7	
94	1 247	95	2 996	25	1 710	11	1 577	3	770	2	1 193	1	2 225	22	
															1 2 242 23 0
1	13									1	513			23 2	

TAB 3

NR DER SYSTE MATIK	WIRTSCHAFTSGLIEDERUNG	GESAMTZAHL			DAVON ARBEITSSTAETTEN MIT BESCHAEFTIGTEN				
		ARBEITS- STAETTEN	BE- SCHAEFTIGTE	BESCH. JE ARB.ST.	1	2 BIS 4	5 BIS 9		
					ARB.ST.	ARB.ST.	BESCH.	ARB.ST.	BESCH.
					1	2	3	4	5
23 4	EISEN-, STAHL-U. TEMPERGIESSEREI	10	3 278	328		1	2		
23 6	NE-METALLGIESSEREI	15	866	58	1	4	14	2	16
23 8	ZIEHEREIEN, KALTWALZWERKE, STAHLVERFORMUNG	72	1 586	22	7	19	54	16	99
23 9	SCHLOSSEREI, SCHMIEDEREI U. AE. (ANG)	468	2 153	5	155	184	520	76	492
23	METALLERZEUGUNG U. -BEARBEITUNG	571	10 659	19	164	209	592	95	612
24 0	STAHL-U. LEICHTMETALLBAU	511	11 073	22	43	131	403	135	918
24 2 (OH. 24 25)	MASCHINENBAU (OH. H. V. BUEROMASCHINEN, ADV-GERAETEN U. AE.)	1 346	32 978	25	279	500	1 377	232	1 470
24 25, 25 C 7 1	H. V. BUEROMASCHINEN, ADV-GERAETEN U. AE.	26	557	21	8	5	14	5	36
24 4	STRASSENFAHRZEUGBAU	1 160	15 097	13	165	294	881	310	2 100
24 6	SCHIFFBAU	77	21 870	284	5	17	50	14	94
24 8	LUFTFAHRZEUGBAU	6	409	68	1	2	5		
24, 25 07 1	STAHL-, MASCHINEN-U. FAHRZEUGBAU, H. V. ADV-GERAETEN U. AE.	3 126	81 984	26	501	949	2 730	696	4 618
25 C (OH. 25 07 1)	ELEKTROTECHNIK (OH. H. V. ADV-GERAETEN U. AE.)	415	21 112	51	62	119	331	71	477
25 2	FEINMECHANIK, OPTIK	286	8 796	31	24	116	347	74	466
25 4	H. U. REP. V. UHREN	76	119	2	45	30	68	1	6
25 6	H. V. EBM-WAREN	179	8 635	48	19	48	134	28	193
25 8	H. V. MUSIKINSTRUM., SPIELW., SCHMUCK USW.	118	627	5	47	43	117	11	64
25 (OH. 25 07 1)	ELEKTROTECHNIK (OH. H. V. ADV-GERAET. U. AE.), FEINMECHANIK, H. V. EBM-WAREN USW.	1 074	39 289	37	197	356	997	185	1 206
26 C	SAEGE-U. HOLZBEARBEITUNGSWERKE	88	2 020	23	18	24	61	14	89
26 1	HOLZVERARBEITUNG	1 565	11 730	7	365	587	1 671	370	2 348
26 4	ZELLSTOFF-, PAPIER-U. PAPPEERZEUGUNG	9	2 484	276		1	4		
26 5	PAPIER-U. PAPPEVERARBEITUNG	104	4 137	40	11	35	90	15	101
26 8	DRUCKEREI, Vervielfaeltigung	375	15 398	41	32	106	308	71	470
26	HOLZ-, PAPIER-U. DRUCKGEWERBE	2 141	35 769	17	426	753	2 134	470	3 008
27 0	LEDERERZEUGUNG	15	161	11	1	2	6	3	21
27 1	LEDERVERARBEITUNG (OH. H. V. SCHUHEN)	107	550	5	40	40	101	19	132
27 2	H. U. REP. V. SCHUHEN	772	1 815	2	529	229	533	8	51
27 5	TEXTILGEWERBE	176	6 791	39	38	48	131	20	119
27 6	BEKLEIDUNGSGEWERBE	1 265	9 932	8	788	283	736	81	513
27 9	POLSTEREI, DEKORATEURGEWERBE	333	991	3	137	143	374	35	216
27	LEDER-, TEXTIL-U. BEKLEIDUNGSGEWERBE	2 668	20 240	8	1 533	745	1 881	166	1 052
28 1	MAHL-U. SCHAELEMUEHLEN	125	1 800	14	24	51	129	26	166
28 2	STAERKE-U. KARTOFFELVERARB. (CH. BRENNEREI)	8	225	28		2	5	2	18
28 3	H. V. NAEHRMITTELN	12	116	10	2	2	8	4	23
28 4	H. V. BACKWAREN	1 575	12 218	8	9	739	2 311	615	3 963
28 5	ZUCKERINDUSTRIE	2	390	195					
28 6	OBST-U. GEMLESEVERARBEITUNG	34	1 456	43	2	10	28	5	33
28 7	H. V. SUESSWAREN	54	2 979	55	2	13	37	16	107
28 8	MILCHVERWERTUNG	278	4 104	15	5	114	349	85	559
28 9	H. V. SPEISEOEL U. -FETT	12	600	50	1			4	24
29 1	SCHLACHTEREI, FLEISCHVERARBEITUNG	1 351	12 038	9	80	644	1 902	440	2 830
29 2	FISCHVERARBEITUNG	116	2 995	26	13	41	113	20	141
29 3	BRAUEREI, MÄLZEREI	71	1 451	20	2	19	57	29	208

DAVON ARBEITSSTÄTTEN MIT BESCHÄFTIGTEN														NR DER SYSTEM- MATIK
10 BIS 19		20 BIS 49		50 BIS 99		100 BIS 199		200 BIS 499		500 BIS 999		1 000 U MEHR		
ARB.ST	BESCH.	ARB.ST	BESCH.	ARB.ST	BESCH.	ARB.ST	BESCH.	ARB.ST	BESCH.	ARB.ST	BESCH.	ARB.ST	BESCH.	
9	10	11	12	13	14	15	16	17	18	19	20	21	22	
		2	79			2	270	4	1 019			1	1 908	23 4
2	30	1	23	3	263	1	176	1	343					23 6
12	153	13	423	2	121			3	729					23 8
41	513	10	242	1	97	1	144							23 9
56	709	26	767	6	471	4	590	8	2 091	1	513	2	4 150	23
93	1 286	61	1 793	25	1 695	15	2 126	7	2 179	1	640			24 0
118	1 636	106	3 185	43	2 959	38	5 304	21	6 611	6	4 600	3	5 557	24 2 (OH. 24 25)
4	59	1	34	1	67	2	339							24 25, 25 07 1
188	2 530	140	4 236	52	3 350	9	1 254	2	581					24 4
12	171	9	268	1	88	2	227	8	3 022	3	1 948	6	15 997	24 6
		2	71					1	332					24 8
415	5 682	319	9 577	122	8 159	66	9 250	39	12 725	10	7 188	9	21 554	24, 25 07 1
64	887	40	1 162	24	1 734	16	2 236	8	2 296	6	3 371	5	8 556	25 0 (OH. 25 07 1)
42	561	13	386	7	483	4	587	2	694	3	1 764	1	3 484	25 2
														25 4
27	357	30	911	10	704	6	847	6	1 853	4	2 346	1	1 231	25 6
9	123	7	219	1	58									25 8
142	1 968	90	2 677	42	2 979	26	3 670	16	4 843	13	7 481	7	13 271	25 (OH. 25 07 1)
12	165	8	268	5	328	5	594	2	497					26 0
156	2 085	66	1 986	10	662	7	954	3	813	1	846			26 1
		3	82	1	62	1	108			3	2 228			26 4
13	184	16	486	3	251	5	785	4	1 031	2	1 198			26 5
70	975	51	1 653	21	1 586	17	2 313	3	1 102			4	6 959	26 8
251	3 409	144	4 475	40	2 889	35	4 754	12	3 443	6	4 272	4	6 959	26
8	109	1	24											27 0
4	59	3	102			1	116							27 1
1	10	1	21	2	122	1	145	1	404					27 2
18	256	19	602	17	1 124	7	896	8	2 846	1	779			27 5
36	509	41	1 359	15	1 022	13	1 787	7	2 108			1	1 110	27 6
14	168	4	96											27 9
81	1 111	69	2 204	34	2 268	22	2 944	16	5 358	1	779	1	1 110	27
9	106	7	257	6	393	1	119			1	606			28 1
2	27	1	42			1	133							28 2
3	45	1	38											28 3
163	2 006	30	759	8	555	5	623	5	1 449	1	543			28 4
						1	117	1	273					28 5
4	48	5	179	5	350	1	148	2	668					28 6
10	124	5	154	1	51	3	407	2	541	2	1 556			28 7
29	412	31	990	6	374	6	784	2	631					28 8
2	30	3	107			1	172	1	266					28 9
116	1 473	40	1 200	14	978	11	1 434	4	981	2	1 160			29 1
12	181	15	415	8	618	3	475	4	1 039					29 2
12	181	2	41	2	109	5	853							29 3

TAB 3

NR DER SYSTE MATIK	WIRTSCHAFTSGLIEDERUNG	GESAMTZAHL			DAVON ARBEITSSTAETTEN MITBESCHAEFTIGTEN				
		ARBEITS- STAETTEN	BE- SCHAEF- TIGTE	BESCH. JE ARB.ST.	1	2 BIS 4		5 BIS 9	
					ARB.ST.	ARB.ST.	BESCH.	ARB.ST.	BESCH.
					4	5	6	7	8
		1	2	3	4	5	6	7	8
29 4	ALKOHOLBRENNEREI, H. V. SPIRITUOSEN, WEIN	52	1 327	26		15	42	9	59
29 5	H. V. MINERALWASSER, LIMONADEN U. AE.	25	1 099	44		1	2	4	30
29 7	TABAKVERARBEITUNG	6	871	145		3	11		
29 8	SONST. NAHRUNGS-U. GENUSSMITTELGEWERBE (ANG)	23	1 189	52	1	9	23	5	36
29 9	H. V. FUTTERMITTELN	64	1 265	20	3	14	41	17	115
28/29	NAHRLNGS-U. GENLSSMITTELGEWERBE	3 808	46 123	12	144	1 677	5 058	1 281	8 312
2	VERARBEITENDES GEWERBE (OH. BAUGEWERBE)	14 290	265 138	19	3 059	4 925	14 075	3 052	19 901
3	BAUGEWERBE								
30 0	HOCH-U. TIEFBAU	1 884	58 927	31	142	243	713	340	2 370
30 2	SPEZIALBAU	140	1 478	11	27	43	126	28	181
30 5	GIPSEREI, VERPUTZEREI U. AE.	15	115	8	4	4	11	4	26
30 8	ZIMMEREI, DACHDECKEREI	671	4 941	7	115	184	560	207	1 404
30	BAUHAUPTGEWERBE	2 710	65 461	24	288	474	1 410	579	3 981
31 0	BAUINSTALLATION	1 358	10 915	8	139	411	1 245	486	3 212
31 2	GLASER-U. MALERGEWERBE	1 834	9 277	5	396	767	2 193	448	2 915
31 5	FUSSBODEN-U. FLIESENLEGEREI, OFENSETZEREI	450	2 479	6	131	173	458	88	573
31 8	BAUHILFSGEWERBE	16	122	8	3	7	21	2	13
31	AUSBAU-U. BAUHILFSGEWERBE	3 658	22 793	6	669	1 358	3 917	1 024	6 713
3	BAUGEWERBE	6 368	88 254	14	957	1 832	5 327	1 603	10 694
4	HANDEL								
40 0	GH. M. WAREN VERSCH. ART (OAS)	42	684	16	9	12	32	7	50
40 1	GH. M. GETREIDE, FUTTER-U. DUENGEM., TIEREN	853	5 645	7	289	284	758	131	877
40 2	GH. M. TEXTILEN ROHST. U. HALBWAREN, HAEUTEN	29	281	10	3	15	40	5	32
40 4	GH. M. TECHN. CHEMIKALIEN, KAUTSCHUK	15	53	4	2	10	23	2	16
40 5	GH. M. KOHLE, MINERALCELERZEUGNISSEN	124	1 638	13	13	32	91	27	174
40 6	GH. M. ERZEN, METALLEN, HALBZEUG	24	394	16	4	6	12	2	14
40 7	GH. M. HOLZ, BALSTOFFEN U. AE.	408	5 638	14	36	119	337	89	615
40 8	GH. M. SCHROTT, SONST. ABFALLSTOFFEN	295	951	3	162	85	216	25	149
41 1	GH. M. NAHRUNGS-U. GENUSSMITTELN	1 024	10 678	10	155	440	1 204	222	1 435
41 2	GH. M. TEXTILWAREN, SCHUHEN	97	1 104	11	21	33	97	19	134
41 3	GH. M. METALLWAREN, KUNSTSTOFF-, FEINKERAMIK- U. HOLZFERTIGWAREN (ANG)	216	2 731	13	20	79	227	45	305
41 4	GH. M. ELEKTRC-U. OPT. ERZEUGNISSEN, UHREN	176	1 947	11	32	68	175	27	174
41 6	GH. M. FAHRZEUGEN, MASCHINEN (ANG)	286	3 598	13	30	105	305	61	417
41 7	GH. M. TECHN. U. SPEZIALBEDARF	195	1 372	7	33	85	224	44	280
41 8	GH. M. PHARMAZEUT., KOSMET. U. AE. ERZEUGNISSEN	111	1 671	15	20	36	97	22	154
41 9	GH. M. PAPIER, DRUCKERZEUGNISSEN	101	1 406	14	18	30	81	20	134
40/41	GROSSHANDEL	3 996	39 791	10	847	1 439	3 919	748	4 960
42 0	V. V. WAREN VERSCH. ART (OAS)	130	178	1	97	30	65	3	16
42 1	V. V. GETREIDE, FUTTER-U. DUENGEM., TIEREN	214	339	2	152	53	117	7	43

DAVON ARBEITSSTAETTEN MIT BESCHAEFTIGTEN														NR DER SYSTE- MATIK	
10 BIS 19		20 BIS 49		50 BIS 99		100 BIS 199		200 BIS 499		500 BIS 999		1 000 U MEHR			
ARB.ST	BESCH.	ARB.ST	BESCH.	ARB.ST	BESCH.	ARB.ST	BESCH.	ARB.ST	BESCH.	ARB.ST	BESCH.	ARB.ST	BESCH.		
9	10	11	12	13	14	15	16	17	18	19	20	21	22		
13	166	8	237	3	207	3	353	1	263					29 4	
7	107	4	111	4	272	5	577							29 5	
1	14	1	25							1	821			29 7	
3	45	3	105			1	106			1	873			29 8	
11	139	14	450	3	218	2	299							29 9	
397	5 104	170	5 110	60	4 125	49	6 600	22	6 111	8	5 559			28/29	
1 486	19 924	581	29 967	354	24 387	232	31 857	130	39 290	45	30 040	26	52 638	2	
															3
427	5 948	388	12 286	218	15 354	94	12 296	29	8 171	3	1 647			30 0	
23	317	13	403	5	312	1	112							30 2	
		3	74											30 5	
126	1 652	38	1 134	1	76									30 8	
576	7 917	442	13 897	224	15 742	95	12 408	29	8 171	3	1 647			30	
228	2 924	82	2 396	10	721	2	278							31 0	
178	2 276	38	1 057	7	440									31 2	
38	525	18	558	1	95	1	139							31 5	
3	38	1	47											31 8	
447	5 763	139	4 058	18	1 256	3	417							31	
1 023	13 680	581	17 955	242	16 998	98	12 825	29	8 171	3	1 647			3	
															4
7	101	6	177					1	315					40 0	
85	1 147	55	1 684	8	558			1	332					40 1	
2	25	3	108	1	73									40 2	
1	12													40 4	
26	369	21	644	5	347									40 5	
3	38	8	274	1	52									40 6	
84	1 109	61	1 755	15	1 018	3	454	1	314					40 7	
16	225	7	199											40 8	
99	1 290	73	2 265	16	1 041	14	1 957	5	1 331					41 1	
12	151	7	222	3	231	2	248							41 2	
38	527	22	677	10	728	2	247							41 3	
19	253	24	705	3	195	3	413							41 4	
47	628	29	918	10	727	4	573							41 6	
15	208	16	493	2	134									41 7	
11	149	13	423	7	524	2	304							41 8	
12	156	14	419	5	356	2	242							41 9	
477	6 388	359	10 963	86	5 984	32	4 438	8	2 292					40/41	
															42 0
2	27													42 1	

TAB 3

NR DER SYSTEMATIK	WIRTSCHAFTSGLIEDERUNG	GESAMTZAHL			DAVON ARBEITSSTAETTEN MIT BESCHAEFTIGTEN				
		ARBEITS- STAETTEN	BE- SCHAEF- TIGTE	BESCH. JE ARB.ST. 3	1	2 BIS 4		5 BIS 9	
					ARB.ST. 4	ARB.ST.	BESCH.	ARB.ST.	BESCH.
					1	5	6	7	8
42 2	V.V. SONST. ROHSTOFFEN U. HALBWAREN	1 045	2 784	3	236	696	1 846	109	646
42 3	V.V. NAHRUNGS-U. GENUSSMITTELN	250	525	2	115	118	284	16	97
42 4	V.V. TEXTILWAREN, SCHUHEN	261	407	2	153	103	221	5	33
42 5	V.V. METALLWAREN, KUNSTSTOFF-, FEINKERAMIK- U. HOLZFERTIGWAREN (ANG)	193	355	2	105	79	197	8	43
42 6	V.V. ELEKTRO-U. OPT. ERZEUGNISSEN, UHREN	110	184	2	72	36	78	1	5
42 7	V.V. FAHRZEUGEN, MASCHINEN, TECHN. BEDARF	227	470	2	126	88	212	10	68
42 8	V.V. SONST. WAREN	163	228	1	122	38	82	2	12
42 9	VERSANDHANDELSVERTRETUNG	182	189	1	175	7	14		
42	HANDELSVERMITTLUNG	2 775	5 659	2	1 353	1 248	3 116	161	963
43 0 (OH. 43 C4)	EH.M. WAREN VERSCH. ART (OH. HAUPTR. NAHR.)	255	12 583	49	35	72	185	45	277
43 1, 43 04	EH.M. NAHRUNGS-U. GENUSSMITTELN U. AE.	11 984	34 227	3	4 607	5 886	15 027	1 107	6 815
43 2	EH.M. TEXTILWAREN, SCHUHEN	2 241	15 179	7	433	1 096	2 896	437	2 780
43 3	EH.M. METALLWAREN, HAUSRAT, WCHNBEDARF (ANG)	1 017	6 525	6	176	483	1 250	212	1 360
43 4	EH.M. ELEKTRO-U. OPT. ERZEUGNISSEN, UHREN	1 283	5 868	5	204	717	1 870	256	1 635
43 5	EH.M. PAPIERWAREN, DRUCKERERZEUGNISSEN	663	2 244	3	177	364	954	95	606
43 6	EH.M. PHARMAZEUT., KOSMET. U. AE. ERZEUGNISSEN	1 440	6 795	5	193	640	1 871	500	3 227
43 7	EH.M. KOHLE, MINERALOELERZEUGNISSEN	707	2 539	4	140	392	1 072	141	878
43 8	EH.M. FAHRZEUGEN, MASCHINEN, BUERGEINR.	598	3 799	6	173	264	673	62	397
43 9	EH.M. SONST. WAREN	1 120	3 432	3	303	672	1 688	115	700
43	EINZELHANDEL	21 308	93 191	4	6 441	10 586	27 486	2 970	18 675
4	HANDEL	28 079	138 641	5	8 641	13 273	34 521	3 879	24 598
5	<u>VERKEHR, NACHRICHTENUEBERMITTLUNG</u>								
50 0	EISENBAHNEN	330	10 859	33	24	105	301	49	329
50 1	STRASSENVERKEHR	2 146	10 980	5	698	980	2 564	292	1 885
50 2	BINNENSCHIFFFAHRT, -WASSERSTRASSEN, -HAEFEN	98	479	5	12	75	173	5	39
50 3	SEE-U. KUESTENSCHIFFFAHRT, SEEHAEFEN	690	6 185	9	491	65	171	48	327
50 4	LUFTFAHRT, FLUGPLAETZE	7	22	3	3	3	10	1	9
50 5	TRANSPORT I. ROHRLEITUNGEN								
50 7	DEUTSCHE BUNDESPOST	1 506	17 395	12	520	632	1 595	124	827
50 9	SPEDITION, LAGERET, VERKEHRSVERMITTLUNG	368	4 071	11	58	127	360	70	465
50	VERKEHR, NACHRICHTENUEBERMITTLUNG	5 145	49 991	10	1 806	1 987	5 174	589	3 881
5	VERKEHR, NACHRICHTENUEBERMITTLUNG	5 145	49 991	10	1 806	1 987	5 174	589	3 881
6	<u>KREDITINSTITUTE, VERSICHERUNGSGEWERBE</u>								
60 0	DEUTSCHE BUNDESBANK	12	401	33					
60 1	KREDITBANKEN	297	4 426	15	44	110	322	68	415
60 2	SPARKASSENWESEN (OH. POST-U. BAUSPARKASSEN)	516	5 591	11	167	147	409	92	606
60 3	GENOSSENSCHAFTL. KREDITINSTITUTE	514	3 410	7	140	162	467	114	758
60 4	HYPOTHEKENBANKEN U. AE.	3	62	21				2	15

DAVON ARBEITSSTAETTEN MIT BESCHAEFTIGTEN														NR DER SYSTE- MATIK
10 BIS 19		20 BIS 49		50 BIS 99		100 BIS 199		200 BIS 499		500 BIS 999		1 000 U MEHR		
ARB.ST	BESCH.	ARB.ST	BESCH.	ARB.ST	BESCH.	ARB.ST	BESCH.	ARB.ST	BESCH.	ARB.ST	BESCH.	ARB.ST	BESCH.	
9	10	11	12	13	14	15	16	17	18	19	20	21	22	
4	56													42 2
		1	29											42 3
														42 4
1	10													42 5
		1	29											42 6
1	17	2	47											42 7
1	12													42 8
														42 9
9	122	4	105											42
28	376	30	901	13	932	17	2 290	10	3 095	3	1 878	2	2 614	43 0 (OH. 43 04)
279	3 589	93	2 526	7	435			5	1 228					43 1, 43 04
162	2 166	78	2 426	18	1 202	13	1 866	3	890	1	520			43 2
96	1 221	42	1 217	4	279	3	339			1	683			43 3
78	1 018	20	586	7	450	1	105							43 4
18	242	9	265											43 5
95	1 174	12	330											43 6
33	427	1	22											43 7
45	607	46	1 412	8	537									43 8
24	312	4	102			1	107	1	220					43 9
858	11 132	335	9 787	57	3 835	35	4 707	19	5 433	5	3 081	2	2 614	43
1 344	17 642	698	20 855	143	9 819	67	9 145	27	7 725	5	3 081	2	2 614	4
														5
37	498	66	2 133	23	1 620	16	2 179	8	2 121	1	563	1	1 091	50 0
111	1 451	49	1 464	7	490	6	821	2	882	1	725			50 1
3	50	1	33	1	57	1	115							50 2
42	534	27	787	6	438	5	724	5	1 669			1	1 044	50 3
														50 4
														50 5
87	1 206	72	2 211	37	2 502	23	3 240	8	2 560	2	1 501	1	1 233	50 7
63	909	37	1 130	10	709	3	440							50 9
343	4 648	252	7 759	84	5 816	54	7 519	23	7 232	4	2 789	3	3 368	50
343	4 648	252	7 758	84	5 816	54	7 519	23	7 232	4	2 789	3	3 368	5
														6
6	67	3	73	2	139	1	102							60 0
40	511	19	661	11	790	2	212	2	503	1	968			60 1
60	846	24	717	12	753	12	1 552	2	541					60 2
67	870	25	663	5	367	1	145							60 3
		1	47											60 4

TAB 3

NR DER SYSTE MATIK	WIRTSCHAFTSGLIEDERUNG	GESAMTZAHL			DAVON ARBEITSSTAETTEN MITBESCHAEFTIGTEN				
		ARBEITS- STAETTEN	BE- SCHAEFFTIGTE	BESCH. JE ARB.ST.	1	2 BIS 4	5 BIS 9		
					ARB.ST. BESCH.	ARB.ST.	BESCH.	ARB.ST.	BESCH.
					1	2	3	4	5
60 5	KREDITINSTITUTE M. SONDERAUFGABEN	6	92	15		3	8		
60 7	SONST. KREDITINSTITUTE	27	730	27	1	8	25	5	32
60 8	BAUSPARKASSEN	12	42	4	1	8	21	3	20
60 9	EFFEKTENBOERSEN, V. V. BANKGESCHAEFTEN	161	316	2	84	69	159	6	32
60	KREDITINSTITUTE U. AE.	1 548	15 070	10	437	507	1 411	290	1 878
61 0	LEBENSVERSICHERUNG, PENSIONS-, STERBEKASSEN	62	681	11	10	19	52	15	111
61 2	KRANKENVERSICHERUNG	22	468	21	3	2	4	2	14
61 4	SCHADEN- U. UNFALLVERSICHERUNG	89	2 269	25	11	21	55	17	114
61 6	RUECKVERSICHERUNG	1	2	2		1	2		
61 9	V. V. VERSICHERUNGEN	1 019	1 993	2	587	374	895	39	237
61	VERSICHERUNGSGEWERBE	1 193	5 413	5	611	417	1 008	73	476
6	KREDITINSTITUTE, VERSICHERUNGSGEWERBE	2 741	20 483	7	1 048	924	2 419	363	2 354
7	Dienstleistg. v. Unternehmen u. fr. berufen								
70 0	GASTSTAETTEN- U. BEHERBERGUNGSGEWERBE	8 459	31 977	4	1 707	5 060	12 935	1 183	7 502
70 1	WAESCHEREI, REINIGUNG	1 667	10 689	6	565	773	1 973	178	1 166
70 2	KOERPERPFLEGEGERWERBE	2 357	9 408	4	537	972	2 923	744	4 651
70 1-2	REINIGUNG, KOERPERPFLEGE	4 024	20 097	5	1 102	1 745	4 896	922	5 817
70 6	WISSENSCHAFT, BILDUNG, ERZIEHUNG, SPORT	663	2 058	3	271	322	768	35	213
70 7	THEATER, FILM, RUNDFUNK, FERNSEHEN	283	1 159	4	140	70	189	50	339
70 8	VERLAGS-, LITERATUR- U. PRESSEWESEN	262	1 645	6	112	86	213	24	159
70 6-8	WISSENSCHAFT, BILDUNG, KUNST, PUBLIZISTIK	1 208	4 862	4	523	478	1 170	109	711
71 0	GESUNDHEITSWESEN	3 314	13 274	4	470	1 959	5 827	806	4 741
71 1	VETERINAERWESEN	243	566	2	74	157	422	12	70
71 0-1	GESUNDHEITS- U. VETERINAERWESEN	3 557	13 840	4	544	2 116	6 249	818	4 811
71 2	RECHTS-, WIRTSCHAFTSBERATUNG U. -PRUEFUNG	1 411	7 946	6	274	465	1 353	456	3 011
71 3	ARCHITEKTUR- U. ING.-BÜROS, LABORATORIEN	1 046	4 628	4	272	496	1 312	179	1 127
71 4	WIRTSCHAFTSWERBUNG (OH. AUSSTELLUNGEN)	295	724	2	162	102	237	20	124
71 7	GRUNDST.- U. WOHNUNGSWESEN, VERMÖGENSVERW.	729	3 860	5	270	306	791	76	484
71 2-7	RECHTS- U. WIRTSCHAFTSBERATUNG USW.	3 481	17 158	5	978	1 369	3 693	731	4 746
71 8	SONST. DIENSTLEISTUNGEN	976	4 840	5	394	407	1 046	96	590
7	Dienstleistg. v. Unternehmen u. fr. berufen	21 705	92 774	4	5 248	11 175	29 989	3 859	24 177
8	ORG. OH. ERWERBSCHARAKTER								
80 0	KIRCHEN, REL. U. WELTANSCH. VEREINIGUNGEN	638	3 844	6	123	252	766	166	1 032
80 1	ORG. D. FR. WOHLFAHRTSPFLEGE	45	530	12	7	13	45	11	72
80 2	ORG. D. ERZIEHUNG, WISSENSCHAFT, KULTUR	15	69	5	4	6	18	2	14
80 3	ORG. D. SPORT- U. JUGENDPFLEGE	41	96	2	19	19	52	2	10
80 4	GEWERKSCHAFTEN, ARBEITSGEFÜHRVERBAENDE	77	306	4	7	53	135	10	66
80 5	BERUFSDFG., WIRTSCHAFTSVERBAENDE	101	701	7	17	59	154	13	84
80 6	DEFTL. RECHTL. WIRTSCHAFTSVERTR. U. AE.	46	929	18	5	13	36	16	109

DARVN ARBEITSSTAETTEN MIT BESCHAEFTIGTEN														NR DER SYSTE- MATIK
10 BIS 19		20 BIS 49		50 BIS 99		100 BIS 199		200 BIS 499		500 BIS 999		1 000 U MEHR		
ARB.ST	BESCH.	ARB.ST	BESCH.	ARB.ST	BESCH.	ARB.ST	BESCH.	ARB.ST	BESCH.	ARB.ST	BESCH.	ARB.ST	BESCH.	
9	10	11	12	13	14	15	16	17	18	19	20	21	22	
1	11	1	23	1	50									60 5
8	105	3	104			1	156	1	307					60 7
														60 8
1	17	1	24											60 9
183	2 447	77	2 312	31	2 099	17	2 167	5	1 351	1	968			60
6	87	11	336	1	85									61 0
5	58	7	213	3	176									61 2
12	170	20	634	4	227	1	199	3	859					61 4
														61 6
17	221	2	53											61 9
40	536	40	1 236	8	488	1	199	3	859					61
223	2 983	117	3 548	39	2 587	18	2 366	8	2 210	1	968			6
														7
383	4 940	110	3 148	13	895			3	850					70 0
78	1 004	43	1 237	15	1 116	12	1 800	2	720			1	1 108	70 1
100	1 203	4	94											70 2
178	2 207	47	1 331	15	1 116	12	1 800	2	720			1	1 108	70 1-2
20	280	13	346	1	50	1	130							70 6
18	212	3	135	2	144									70 7
20	258	15	425	3	239	2	239							70 8
58	750	31	906	6	433	3	369							70 6-8
53	673	18	538	6	364	1	121			1	540			71 0
														71 1
53	673	18	538	6	364	1	121			1	540			71 0-1
193	2 451	19	552	4	305									71 2
73	941	24	684	1	76			1	216					71 3
8	105	2	42	1	54									71 4
45	583	19	542	9	547	4	643							71 7
319	4 080	64	1 820	15	982	4	643	1	216					71 2-7
50	647	15	440	6	418	7	1 056	1	249					71 8
1 041	13 297	285	8 183	61	4 208	27	3 989	7	2 035	1	540	1	1 108	7
														8
69	889	23	589	4	275	1	171							80 0
6	75	5	146	3	185									80 1
3	23													80 2
1	15													80 3
6	77	1	21											80 4
7	97	1	33	3	198	1	128							80 5
4	50	4	150	2	122	1	115	1	242					80 6

TAB 3

NR DER SYSTEMATIK	WIRTSCHAFTSGLIEDERUNG	GESAMTZAHL			DAVON ARBEITSSTAETTEN MIT BESCHAEFTIGTEN				
		ARBEITS- STAETTEN	BE- SCHAEFTIGTE	BESCH. JE ARB.ST.	1	2 BIS 4		5 BIS 9	
					ARB.ST. BESCH.	ARB.ST.	BESCH.	ARB.ST.	BESCH.
					4	5	6	7	8
80 7	SONST.ORG.OH.ERWERBSCHARAKTER	99	584	6	36	41	96	13	81
80 .5-.9	EINR.V.ORG.OH.ERWERBSCHARAKTER	716	10 301	14	88	188	584	189	1 242
80	ORG.OH.ERWERBSCHARAKTER	1 778	17 260	10	306	644	1 886	422	2 710
8	ORG.OH.ERWERBSCHARAKTER	1 778	17 260	10	306	644	1 886	422	2 710
9	<u>GEBIETSKOERPERPERSCHAFTEN, SOZIALVERSICHERUNG</u>								
90 0-7	GEBIETSKOERPERPERSCHAFTEN	1 564	74 382	48	225	283	775	250	1 675
90 8	VERSCH.(KOMMUN.)EINRICHTUNGEN	158	2 194	14	44	36	109	31	204
90 .5-.9	EINR.V.GEBIETSKOERPERPERSCHAFTEN(OH.90 8)	2 028	41 664	21	168	623	1 799	313	2 052
90	GEBIETSKOERPERPERSCHAFTEN	3 750	118 240	32	437	942	2 683	594	3 931
96 0	SOZ.RENTENVERSICHERUNG,ZUSATZVERSORGUNG	30	1 195	40		18	59	6	37
96 2	SOZ.KRANKENVERS.(OH.KNAPPSCHAFT)	187	2 382	13	31	61	169	42	288
96 4	KNAPPSCHAFTSVERSICHERUNG								
96 6	GESETZL.UNFALLVERSICHERUNG USW.	7	152	22	1	2	4	1	8
96 9	ARBEITSVERMITTLUNG,ARBEITSLOSENVERS.	52	1 306	25	10	9	28	18	110
96 .5-.9	EINR.D.SOZIALVERSICHERUNG	25	1 561	62		1	3	5	30
96	SOZIALVERSICHERUNG	301	6 596	22	42	91	263	72	473
9	GEBIETSKOERPERPERSCHAFTEN,SOZIALVERSICHERUNG	4 051	124 836	31	479	1 033	2 946	666	4 404
	I N S G E S A M T	86 422	813 384	9	22 048	37 058	99 635	14 726	94 560

DARON ARBEITSSTÄTTEN MIT BESCHÄFTIGTEN														AR PER SYSTE- MATIK
10 BIS 19		20 BIS 49		50 BIS 99		100 BIS 199		200 BIS 499		500 BIS 999		1 000 U MEHR		
ARB.ST	BESCH.	ARB.ST	BESCH.	ARB.ST	BESCH.	ARB.ST	BESCH.	ARB.ST	BESCH.	ARB.ST	BESCH.	ARB.ST	BESCH.	
9	10	11	12	13	14	15	16	17	18	19	20	21	22	
6	78	1	44			2	249							80 7
131	1 850	87	2 544	22	1 465	6	926	4	1 087	1	515			80 .5-.9
233	3 163	122	3 527	34	2 235	11	1 589	5	1 329	1	515			80
233	3 163	122	3 527	34	2 235	11	1 589	5	1 329	1	515			8
														9
253	3 429	264	8 464	133	9 490	83	12 087	56	16 735	12	8 081	5	13 421	90 0-7
23	290	16	447	2	137	5	673	1	290					90 8
411	5 893	374	11 198	91	6 020	20	2 723	22	7 054	5	3 572	1	1 185	90 .5-.9
687	9 612	654	20 109	226	15 647	108	15 483	79	24 079	17	11 653	6	14 606	90
2	23	2	46			1	147			1	883			96 0
24	306	18	588	8	500	2	280	1	220					96 2
														96 4
1	11	1	48	1	80									96 6
8	114					6	825	1	219					96 9
2	23	8	194	3	242	5	742	1	327					96 .5-.9
37	477	29	876	12	822	14	1 994	3	766	1	883			96
724	10 089	683	20 985	238	16 469	122	17 477	82	24 845	18	12 536	6	14 606	9
6 514	86 734	3 783	114 769	1 219	84 188	638	87 988	317	94 829	80	53 202	39	75 431	INSGESAMT

Tabelle 3a

Die Arbeitsstätten und ihre Beschäftigten am 27. 5. 1970
nach Beschäftigtengrößenklassen
in den kreisfreien Städten und Landkreisen

TAB 3A

STAT. KENN- ZIFFER	REGION	GESAMTZAHL		DAVON ARBEITSSTAETTEN MITBESCHAEFTIGTEN					
		ARBEITS- STAETTEN	RE- SCHAEFTIGTE	BESCH. JE ARB.ST. 3	1	2 BIS 4		5 BIS 9	
					ARB.ST. BESCH.	ARB.ST	BESCH.	ARB.ST	BESCH.
					4	5	6	7	8
001	KREISFREIE STADT FLENSBURG	3 109	45 017	14	587	1 259	3 446	592	3 797
002	KREISFREIE STADT KIEL	7 827	129 469	17	1 489	3 108	8 468	1 563	10 220
003	KREISFREIE STADT LUEBECK	7 775	106 688	14	1 664	3 245	8 842	1 416	9 159
004	KREISFREIE STADT NEUMUENSTER	2 545	37 117	15	501	1 023	2 797	498	3 244
051	LANDKREIS DITHMARSCHEN	6 373	38 721	6	2 157	2 670	7 059	877	5 611
052	LANDKREIS FLENSBURG LAND	2 271	11 799	5	669	1 037	2 803	332	2 077
053	LANDKREIS HERZOGTUM LAUENBURG	4 478	35 914	8	1 071	2 098	5 563	723	4 633
054	LANDKREIS NORDFRIESLAND	7 092	45 980	6	1 814	3 183	8 520	1 239	7 885
055	LANDKREIS OSTHOLSTEIN	7 218	50 564	7	2 014	3 070	8 298	1 201	7 682
056	LANDKREIS PINNEBERG	7 800	73 619	9	1 958	3 335	8 874	1 396	8 917
057	LANDKREIS PLOEN	3 299	22 106	7	872	1 474	3 935	542	3 466
058	LANDKREIS RENDSBURG ECKERNFOERDE	7 596	60 713	8	2 223	3 194	8 603	1 214	7 835
059	LANDKREIS SCHLESWIG	3 702	27 552	7	966	1 654	4 447	619	3 945
060	LANDKREIS SEGERERG	5 315	44 589	8	1 343	2 312	6 181	892	5 756
061	LANDKREIS STEINBURG	4 958	40 125	8	1 334	2 216	5 928	797	5 047
062	LANDKREIS STORMARN	5 064	43 411	9	1 386	2 180	5 871	825	5 286

DAVON ARBEITSSTAETTEN MIT BESCHAEFTIGTEN														STAT. KENN- ZIFFER	
10 BIS 19		20 BIS 49		50 BIS 99		100 BIS 199		200 BIS 499		500 BIS 999		1 000 U MEHR			
ARB.ST	BESCH.	ARB.ST	BESCH.	ARB.ST	BESCH.	ARB.ST	BESCH.	ARB.ST	BESCH.	ARB.ST	BESCH.	ARB.ST	BESCH.		
9	10	11	12	13	14	15	16	17	18	19	20	21	22		
312	4 217	221	6 502	57	3 936	56	7 618	17	4 841	4	2 703	4	7 370	001	
745	9 930	521	16 074	218	15 270	109	15 531	47	14 178	16	11 043	11	27 266	002	
703	9 307	440	13 271	147	10 367	89	12 028	47	13 866	14	9 386	10	18 798	003	
261	3 500	161	4 880	47	3 287	28	3 853	17	5 329	4	2 518	5	7 208	004	
393	5 247	186	5 629	49	3 223	22	2 961	15	3 969	4	2 865			051	
141	1 876	68	2 048	18	1 163	3	382	3	781					052	
304	4 063	186	5 691	48	3 312	29	3 691	16	5 218	2	1 280	1	1 392	053	
523	6 966	214	6 167	72	4 981	32	4 659	13	3 737	2	1 251			054	
534	7 049	271	8 272	79	5 330	32	4 330	12	4 006	5	3 583			055	
534	7 054	361	10 954	103	7 032	66	9 089	34	10 454	11	7 051	2	2 236	056	
240	3 260	115	3 543	33	2 352	14	1 875	8	2 263	1	540			057	
537	7 149	266	7 901	88	6 028	42	5 886	25	7 826	4	2 391	3	4 871	058	
246	3 277	146	4 367	43	2 876	14	1 905	10	3 296	4	2 473			059	
399	5 395	231	7 058	76	5 073	32	4 341	27	7 515	3	1 927			060	
304	3 992	191	6 011	73	5 222	28	3 941	9	2 732	5	3 370	1	2 548	061	
338	4 452	205	6 401	68	4 736	42	5 898	17	4 818	1	821	2	3 742	062	

Tabelle 4

Die Beschäftigten der Arbeitsstätten am 27. 5. 1970
nach ihrer Stellung im Betrieb und nach dem Geschlecht

TAB 4.

NR DER SYSTE MATIK	WIRTSCHAFTSGLIEDERUNG	BESCHAEFTIGTE		DAVON SIND				ARBEITNEHMER	
		INSGES 1	WEIBL 2	TAETIGE INHABER 3	WEIBL 4	MITHELF. FAM. ANG.		INSGES 7	WEIBL 8
						INSGES 5	WEIBL 6		
AUS 0	LAND-U.FORSTWIRTSCHAFT,FISCHEREI								
00 2	LANDW.TIERHALTUNG	653	237	219	41	123	94	311	102
00 9	LAND-U.FORSTW.DIENSTLEISTUNGEN	987	115	380	15	95	66	512	34
00 2,9	LANDW.TIERHALTUNG,DIENSTLEISTUNGEN	1 640	352	599	56	218	160	823	136
05 00	GR.HOCHSEE-U.LOGGERFISCHEREI	608	10	1				607	10
05 05	KL.HOCHSEE-U.KUESTENFISCHEREI	919	27	469	3	35	23	415	1
05 0	HOCHSEE-U.KUESTENFISCHEREI	1 527	37	470	3	35	23	1 022	11
05 50	GEWERBL.GAERTNEREI	4 410	1 492	968	137	670	550	2 772	805
05 55	GEWERBL.TIERHALTUNG U.-PFLEGE	263	91	106	30	37	29	120	32
05 5	GEWERBL.GAERTNEREI U.TIERHALTUNG	4 673	1 583	1 074	167	707	579	2 892	837
05 0,5	FISCHEREI(OH.BINNEN-),GEWERBL.GAERTNEREI U.TIERHALTUNG	6 200	1 620	1 544	170	742	602	3 914	848
ALS 0	LAND-U.FORSTWIRTSCHAFT,FISCHEREI	7 840	1 972	2 143	226	960	762	4 737	984
1	ENERGIEWIRTSCHAFT,WASSERVERSORG.,BERGBAU								
10 0	ENERGIEWIRTSCHAFT(OAS)	3 970	523					3 970	523
10 10	ELEKTRIZITAETSERZEUGUNG	875	48					875	48
10 15	ELEKTRIZITAETSVERTEILUNG	1 883	307	1		1	1	1 881	306
10 1	ELEKTRIZITAETSERZEUGUNG U.-VERTEILUNG	2 758	355	1		1	1	2 756	354
10 30	GASERZEUGUNG	101	2					101	2
10 35	GASVERTEILUNG	296	25					296	25
10 3	GASERZEUGUNG U.-VERTEILUNG	397	27					397	27
10 5	FERNHEIZUNG	54	1	2				52	1
10 7	WASSERGEWINNUNG U.-VERTEILUNG	618	90					618	90
10	ENERGIEWIRTSCHAFT,WASSERVERSORGUNG	7 797	996	3		1	1	7 793	995
11 0	STEINKOHLENBERGBAU,KOKEREI								
11 1	BRAUN-U.PECKKOHLENBERGBAU								
11 30	EISENERZBERGBAU								
11 35	METALLERZBERGBAU								
11 3	ERZBERGBAU								
11 50	KALI-U.STEINSALZBERGBAU(OAS)								
11 54	KALIBERGBAU								
11 57 0	STEINSALZBERGBAU								
11 57 5	SOLQUELLEN,SALINEN								
11 57	STEINSALZBERGBAU,SALINEN								
11 5	KALI-U.STEINSALZBERGBAU,SALINEN								
11 6	GEW.V.ERDOEL,ERDGAS U.AE.	28	3					28	3
11 80	SONST.BERGBAU(OH.TORFGEW.)								
11 85	GEW.V.TORF	323	20	4		2	1	317	19
11 8	SONST.BERGBAU	323	20	4		2	1	317	19
11 9	BERGBAUL.TIEFBOHRUNG U.AE.	19	2	1				18	2
11	BERGBAU	370	25	5		2	1	363	24
1	ENERGIEWIRTSCHAFT,WASSERVERSORG.,BERGBAU	8 167	1 021	8		3	2	8 156	1 019

VON DEN ARBEITNEHMERN SIND												NR DER SYSTE MATIK
BEAMTE		ANGESTELLTE		FACHARBEITER		SONSTIGE ARBEITER		GEWERBL LEHRLINGE		KAUFM. TECHN. VERW. LEHRLINGE		
INSGES 9	WEIBL 10	INSGES 11	WEIBL 12	INSGES 13	WEIBL 14	INSGES 15	WEIBL 16	INSGES 17	WEIBL 18	INSGES 19	WEIBL 20	
												AUS 0
		120	17	21	2	158	80	6	1	6	2	00 2
		46	21	143	3	321	10	2				00 9
		166	38	164	5	479	90	8	1	6	2	00 2,9
		42	4	457		104	6	2		2		05 00
1		20		149		229	1	14		2		05 05
1		62	4	606		333	7	16		4		05 0
		337	177	831	97	1 434	460	140	47	30	24	05 50
		52	13	9		43	10	15	9	1		05 55
		389	190	840	97	1 477	470	155	56	31	24	05 5
1		451	194	1 446	97	1 810	477	171	56	35	24	05 0,5
1		617	232	1 610	102	2 289	567	179	57	41	26	AUS 0
												1
30		1 775	330	1 330	4	726	162	52		57	27	10 0
		135	17	607	1	121	29	10		2	1	10 10
3		714	188	837	7	241	110	70		16	1	10 15
3		849	205	1 444	8	362	139	80		18	2	10 1
		24	1	65		12	1					10 30
		88	8	140		68	17					10 35
		112	9	205		80	18					10 3
		12	1	39		1						10 5
3		264	63	186		151	16	2		12	11	10 7
36		3 012	608	3 204	12	1 320	335	134		87	40	10
												11 0
												11 1
												11 30
												11 35
												11 3
												11 50
												11 54
												11 57 0
												11 57 5
												11 57
												11 5
		7	1	7		14	2					11 6
												11 80
		25	5	2		289	14			1		11 85
		25	5	2		289	14			1		11 8
		13	2			5						11 9
		45	8	9		308	16			1		11
36		3 057	616	3 213	12	1 628	351	134		88	40	1

TAB 4

VP DER SYSTE MATIK	WIRTSCHAFTSGLIEDERUNG	BESCHAEFTIGTE		DAVON SIND				ARBEITNEHMER	
		INSGES 1	WEIBL 2	TÄTIGE INHABER 3	WEIBL 4	MITHELF. FAM. ANG.		INSGES 7	WEIBL 8
						INSGES 5	WEIBL 6		
2	VERARBEITENDES GEWERBE (CH. BAUGEWERBE)								
20 00	CHEMISCHE INDUSTRIE (CH. H. V. CHEMIEFASERN, KOHLENWERTSTOFFEN)	7 402	3 294	114	22	16	10	7 272	3 262
20 04	H. V. CHEMIEFASERN	1 490	423					1 490	423
20 07	KOHLENWERTSTOFFINDUSTRIE								
20 0	CHEMISCHE INDUSTRIE	8 892	3 717	114	22	16	10	8 762	3 685
20 5	MINERALÖLVERARBEITUNG	1 316	97	2				1 314	97
20	CHEMISCHE INDUSTRIE, MINERALÖLVERARB.	10 208	3 814	116	22	16	10	10 076	3 782
21 0	KUNSTSTOFFVERARBEITUNG	4 271	1 880	81	13	11	7	4 179	1 860
21 50 0	H. V. GUMMIWAREN (CH. BEREIFUNGEN)	1 200	466	16	3	2	2	1 182	461
21 50 5	H. V. BEREIFUNGEN	149	14	1	1	1		147	13
21 50	H. V. GUMMIWAREN	1 349	480	17	4	3	2	1 329	474
21 54	VULKANISIERUNG U. AE. V. GUMMIWAREN	252	46	18		2	2	232	44
21 57	VERARB. V. ASBEST	1 988	660	2				1 986	660
21 5	GUMMI-U. ASBESTVERARBEITUNG	3 589	1 186	37	4	5	4	3 547	1 178
21	KUNSTSTOFF-, GUMMI-U. ASBESTVERARBEITUNG	7 860	3 066	118	17	16	11	7 726	3 038
22 00 0	GEW. U. BEARB. V. NATURSTEINEN	290	32	8		1	1	281	31
22 00 5	STEINBILDHAUEREI, STEINMETZEREI	524	68	116	3	21	21	387	44
22 00	GEW., BE-U. VERARB. V. NATURSTEINEN	814	100	124	3	22	22	668	75
22 01	GEW. U. AUFBER. V. SAND U. KIES	1 069	70	93	6	17	11	959	53
22 02	H. V. ZEMENT U. AE.	1 196	43	1				1 195	43
22 03	GEW. U. AUFBER. V. KALKSTEIN, GIPS U. KREIDE	50	4	3	1			47	3
22 04	GEW. U. VERARB. V. SONST. STEINEN U. ERDEN	233	11	2				231	11
22 05 0	ZIEGELEI	658	35	27	1	1	1	630	33
22 05 4	H. V. GROBSTEINZEUG	4		1				3	
22 05 7	H. V. FEUERFESTER GROBKERAMIK	127	11	1				126	11
22 05	GROBKERAMIK	789	46	29	1	1	1	759	44
22 06	H. V. KALKSANDSTEINEN	690	42	21	2			669	40
22 08 0	H. V. BAUSTOFFEN A. BIMS, BIMSGEWINNUNG	7	1	1				6	1
22 08 4-7	H. V. SONST. BETONSTEINERZEUGNISSEN	3 787	254	129	9	24	16	3 634	229
22 08	H. V. BETONSTEINERZEUGNISSEN	3 794	255	130	9	24	16	3 640	230
22 09	H. V. SONST. KÜNSTL. STEINERZEUGN. U. AE.	807	87	19	2	4	3	784	82
22 0	GEW. U. VERARB. V. STEINEN U. ERDEN	9 442	658	422	24	68	53	8 952	581
22 40	H. V. PORZELLAN U. AE.	47	29	2		1	1	44	28
22 42	H. V. GEBRAUCHSSTEINGUT, TON-U. TOEPFERWAREN	127	69	34	14	13	8	80	47
22 44	H. V. SANITÄRER U. TECHN. KERAMIK	2 225	116	1				2 224	116
22 47	H. V. KACHELN, KACHELOEFEN, BAUKERAMIK	63	9	3		2	2	58	7
22 49	H. V. SCHLEIFMITTELN	145	51					145	51
22 4	FEINKERAMIK	2 607	274	40	14	16	11	2 551	249
22 70	H. V. FLACHGLAS								
22 74	H. V. HOHLGLAS	582	124	1				581	124
22 77	VERARB. U. VEREDLG. V. GLAS	375	149	18	2	6	5	351	142
22 7	H. U. VERARB. V. GLAS	957	273	19	2	6	5	932	266
22	GEW. U. VERARB. V. STEINEN U. ERDEN, FEINKERAMIK, GLASGEWERBE	13 006	1 205	481	40	90	69	12 435	1 096

VON DEN ARBEITNEHMERN SIND

BEAMTE		ANGESTELLTE		FACHARBEITER		SONSTIGE ARBEITER		GEWERBL. LEHRLINGE		KAUFM. TECHN. VERW. LEHRLINGE		NR. DER SYSTEMATIK
INSGES. 9	WEIBL. 10	INSGES. 11	WEIBL. 12	INSGES. 13	WEIBL. 14	INSGES. 15	WEIBL. 16	INSGES. 17	WEIBL. 18	INSGES. 19	WEIBL. 20	
		2 660	1 105	922	113	3 499	1 952	50	13	141	79	20 00
		209	61	83		1 195	359	3	3			20 04
												20 07
		2 869	1 166	1 005	113	4 694	2 311	53	16	141	79	20 0
		381	47	683	18	193	30	35		22	2	20 5
		3 250	1 213	1 688	131	4 887	2 341	88	16	163	81	20
		1 009	408	749	211	2 359	1 221	32	1	30	19	21 0
		227	101	220	52	728	303	1		11	5	21 50 0
		24	7	100		23	6					21 50 5
		246	108	320	52	751	309	1		11	5	21 50
		71	32	75		81	10	3		2	2	21 54
		645	263	164	5	1 142	388	21		14	4	21 57
		962	403	559	57	1 974	707	25		27	11	21 5
		1 571	811	1 308	268	4 333	1 928	57	1	57	30	21
		77	27	129		63	3	7		5	1	22 00 0
		65	35	216	2	88	5	14		4	2	22 00 5
		142	62	345	2	151	8	21		9	3	22 00
		121	34	250		582	14			6	5	22 01
		145	19	357		664	24	27		2		22 02
		7	2	19		20	1	1				22 03
		23	4	107		101	7					22 04
		90	21	143		393	10			4	2	22 05 0
				3								22 05 4
		23	9			103	2					22 05 7
		113	30	146		496	12			4	2	22 05
		57	27	193	1	375	12	1		3		22 06
		2	1	2		2						22 08 0
		572	167	1 572	2	1 435	39	17		38	21	22 08 4-7
		574	168	1 574	2	1 437	39	17		38	21	22 08
		176	57	193		405	21	1		9	4	22 09
		1 358	403	3 184	5	4 231	138	68		71	35	22 0
		9	7			33	19	2	2			22 40
		6	6	17	9	35	15	22	17			22 42
		315	110	213		1 682		3		11	6	22 44
		3	2	15		40	5					22 47
		37	12	9		99	39					22 49
		370	137	254	9	1 889	78	27	19	11	6	22 4
												22 70
		63	21	124		390	100			4	3	22 74
		40	17	86	1	219	124	4		2		22 77
		103	38	210	1	609	224	4		6	3	22 7
		1 871	578	3 648	15	6 729	440	99	19	88	44	22

TAB 4

NR DER SYSTEMATIK	WIRTSCHAFTSGLIEDERUNG	BESCHAEFTIGTE		DAVON SIND				ARBEITNEHMER	
				TÄTIGE INHABER		MITH. F. AM. ANG.			
		INSGES 1	WEIBL 2	INSGES 3	WEIBL 4	INSGES 5	WEIBL 6	INSGES 7	WEIBL 8
23 00	HOCHOFEN-, STAHL- U. WARMWALZWERKE	2 244	227					2 244	227
23 05	SCHMIEDE-, PRESS- U. HAMMERWERKE								
23 0	EISEN- U. STAHLERZEUGUNG (EINSCHL. -HALBZEUG)	2 244	227					2 244	227
23 2	NE-METALLERZEUGUNG (EINSCHL. -HALBZEUG)	532	141	2				530	141
23 4	EISEN-, STAHL- U. TEMPERGIESSEREI	3 278	322	9	1			3 269	321
23 6	NE-METALLGIESSEREI	866	145	15	1	2	1	849	143
23 80	ZIEHEREIEN, KALTWALZWERKE	314	48	6		1	1	307	47
23 84	STAHLVERFORMUNG	782	209	46		7	7	729	202
23 87	OBERFLÄCHENVEREDLUNG, HAERTUNG	490	71	20	2	2	1	468	68
23 8	ZIEHEREIEN, KALTWALZWERKE, STAHLVERFORMUNG	1 586	328	72	2	10	9	1 504	317
23 90	SCHLOSSEREI, SCHWEISSEREI	1 726	155	273	7	54	48	1 399	100
23 94	SCHLEIFEREI	86	14	37	2	10	8	39	4
23 97	SCHMIEDEREI	341	34	167	3	28	19	146	12
23 9	SCHLOSSEREI, SCHMIEDEREI U. AE. (ANG)	2 153	203	477	12	92	75	1 584	116
23	METALLERZEUGUNG U. -BEARBEITUNG	10 659	1 366	575	16	104	85	9 980	1 265
24 00	STAHLHOCHBAU USW., WEICHENBAU	3 587	209	53	4	13	10	3 521	195
24 03	WAGGON-, FELD- U. INDUSTRIEBAHNWAGENBAU	659	61					659	61
24 06	BEHAELTERBAU, H. V. ROHRLEITUNGEN	819	83	13	2	2	2	804	79
24 09	MONT. U. REP. V. LUEFTUNGS- U. HEIZUNGSANLAGEN	6 008	694	451	14	108	90	5 449	590
24 0	STAHL- U. LEICHTMETALLBAU	11 073	1 047	517	20	123	102	10 433	925
24 21	H. V. METALLBEARBEITUNGSMASCHINEN U. AE.	3 151	701	23	2	3	2	3 125	697
24 23	H. V. LANDW. MASCHINEN USW. (EINSCHL. REP.)	4 454	621	854	18	209	148	3 391	455
24 26	H. V. TEXTIL- U. NAEHMASCHINEN	1 067	117	2				1 065	117
24 22, 24, 24 27-29	MASCHINENBAU (ANG)	24 306	4 146	431	35	61	51	23 814	4 060
24 2 (DH. 24 25)	MASCHINENBAU (OH. H. V. BUEROMASCHINEN, ADV-GERAETEN U. AE.)	32 978	5 585	1 310	55	273	201	31 395	5 329
24 25	H. V. BUERCMASCHINEN (CH. ADV-GERAETE U. AE.)	431	191	11		1	1	419	190
25 07 1	H. V. ADV-GERAETEN U. -EINRICHTUNGEN	126	98	2	1			124	97
24 25, 25 07 1	H. V. BUEROMASCHINEN, ADV-GERAETEN U. AE.	557	289	13	1	1	1	543	287
24 40	H. V. KRAFTWAGEN U. -MOTOREN (OH. ACKERSCHL.)	111	32	1				110	32
24 41	H. V. KRAFTRAEDERN, KRAFTRADMOTOREN								
24 43	H. V. KRAFTFAHRZEUGTEILEN (CH. MOTOREN)	305	27	7	1	1	1	297	25
24 44	H. V. KAROSSERIEN U. ANHAENGERN F. KFZ	657	74	63	1	15	12	579	61
24 45	H. V. GESPANNFAHRZEUGEN	70	6	58	1	5	4	7	1
24 46	H. V. FAHRRAEDEPN U. KINDERWAGEN	257	79	1		1	1	255	78
24 48	REP. V. KRAFTFAHRZEUGEN, FAHRRAEDEPN	13 060	1 908	998	45	261	220	11 801	1 643
24 49	LACKIERUNG V. STRASSENFAHRZEUGEN	637	65	82	6	10	10	545	49
24 4	STRASSENFAHRZEUGBAU	15 097	2 191	1 210	54	293	248	13 594	1 889
24 60	SCHIFFBAU (OH. BOOTE, JACHTEN)	21 443	1 271	26	3	1	1	21 416	1 267
24 65	BOOTS- U. JACHTRAU	427	37	42		11	11	374	26
24 6	SCHIFFBAU	21 870	1 308	68	3	12	12	21 790	1 293
24 8	LUFTFAHRZEUGBAU	409	145					409	145
24, 25 07 1	STAHL-, MASCHINEN- U. FAHRZEUGBAU, H. V. ADV-GERAETEN U. AE.	81 984	10 565	3 118	133	702	564	78 164	9 868
25 01	H. V. BATTERIEN, AKKUMULATOREN	37	4	3				34	4

VON DEN ARBEITNEHMERN SIND												NR DEF SYSTE MATIK
BEAMTE		ANGESTELLTE		FACHARBEITER		SONSTIGE ARBEITER		GEWERRL LEHRLINGE		KAUFM. TECHN. VERW. LEHRLINGE		
INSGES 9	WEIBL 10	INSGES 11	WEIBL 12	INSGES 13	WEIBL 14	INSGES 15	WEIBL 16	INSGES 17	WEIBL 18	INSGES 19	WEIBL 20	
		372	78	458	1	1 329	136	54		31	12	23 00
												23 05
		372	78	458	1	1 329	136	54		31	12	23 0
		74	33	181		259	107	10		6	1	23 2
		530	176	818		1 764	110	97	1	60	34	23 4
		125	47	108		581	87	26		9	9	23 6
		64	27	25		216	18			2	2	23 80
		157	71	279	1	245	124	38		10	6	23 84
		80	25	71		304	40	4		9	3	23 87
		301	123	375	1	765	182	42		21	11	23 8
		138	80	797	1	172	8	278		14	11	23 90
		9	2	18		8	2	4				23 94
		11	9	85	2	7	1	43				23 97
		158	91	900	3	187	11	325		14	11	23 9
		1 560	548	2 840	5	4 885	633	554	1	141	78	23
		510	139	2 636	10	267	25	73	2	35	19	24 00
		124	35	365		160	26	7		3		24 03
		185	56	432		111	12	42	1	34	10	24 06
		1 108	442	3 215	6	422	36	542	4	162	102	24 09
		1 927	672	6 648	16	960	99	664	7	234	131	24 0
		733	256	1 054	3	1 092	421	205	7	41	10	24 21
		721	295	1 287		344	97	912	7	127	66	24 23
		281	91	632	16	70	9	81		1	1	24 26
		6 935	2 183	10 547	229	4 300	1 393	1 560	24	472	231	24 22,24, 24 27-29
		8 670	2 815	13 520	248	5 806	1 920	2 758	38	641	308	24 2 (OH, 24 25)
		101	27	138	21	143	141	36		1	1	24 25
		15	3	4		102	94	3				25 07 1
		116	30	142	21	245	235	39		1	1	24 25, 25 07 1
		55	23	38		8	7	5		4	2	24 40
												24 41
		54	11	194		30	11	13		6	3	24 43
		78	36	332	1	83	21	80		6	3	24 44
				4		3	1					24 45
		55	29	62	7	132	39	1		5	3	24 46
		3 241	1 128	4 069	15	797	191	3 093	1	601	308	24 48
		62	33	355	9	41	3	84	2	3	2	24 49
		3 545	1 260	5 054	32	1 094	273	3 276	3	625	321	24 4
		4 538	774	12 239	16	3 564	355	876	36	199	86	24 60
		44	20	235		25	2	59		11	4	24 65
		4 582	794	12 474	16	3 589	357	935	36	210	90	24 6
		183	60	203	74	23	11					24 8
		19 023	5 631	38 041	407	11 717	2 895	7 672	84	1 711	851	24, 25 07 1
		8	3	21		4	1	1				25 01

TAB 4

NP DER SYSTEME MATIK	WIRTSCHAFTSGLIEDERUNG	BESCHAEFTIGTE		DAVON SIND				ARBEITNEHMER	
				TÄTIGE INHABER		MITHELF. FAM. ANG.			
		INSGES 1	WEIBL 2	INSGES 3	WEIBL 4	INSGES 5	WEIBL 6	INSGES 7	WEIBL 8
25 03	H.V. STARKSTROM-AUSRÜSTUNGSGÜTERN	8 062	3 255	28	1	2	2	8 032	3 252
25 05	H.V. ELEKTROWÄRMERGEÄTEN USW., LEUCHTEN	1 032	354	25	4	6	4	1 001	346
25 07 2	NACHRICHTEN- U. MESSTECHNIK (OH. H.V. ADV-GERÄTEN U. AE.)	8 375	3 706	51	5	4	3	8 320	3 698
25 08	MONT. U. REP. V. ERZEUGN. D. ELEKTROTECHNIK (OH. ADV-GERÄTE U. AE.)	3 606	627	219	7	68	62	3 319	558
25 0 (OH. 25 07 1)	ELEKTROTECHNIK (OH. H.V. ADV-GERÄTEN U. AE.)	21 112	7 946	326	17	80	71	20 706	7 858
25 20 5	ALGEOPTIK	929	470	111	15	14	12	804	443
25 20 0, 25 22	SONST. OPTIK, H.V. FOTOGERÄTEN U. AE.	1 481	453	14		3	2	1 464	451
25 20-22	OPTIK, H.V. FOTOGERÄTEN U. AE.	2 410	923	125	15	17	14	2 268	894
25 25	FEINMECHANIK (OH. H.V. MED. MECH. ERZEUGN.)	4 788	2 019	37	6	11	8	4 740	2 005
25 27	H.V. MEDIZINMECH. ERZEUGNISSEN	1 598	837	113	8	15	14	1 470	815
25 2	FEINMECHANIK, OPTIK	8 796	3 779	275	29	43	36	8 478	3 714
25 40	H.V. UHREN								
25 45	REP. V. UHREN	119	32	75	1	18	17	26	14
25 4	H.V. REP. V. UHREN	119	32	75	1	18	17	26	14
25 60	H.V. WERKZEUGEN (ANG.)	717	187	5		1	1	711	186
25 61	H.V. SCHLOSSESN, BESCHLAGEN	34	11	3	1	1	1	30	9
25 62	H.V. SCHNEIDWAREN, BESTECKEN U. AE.	168	45	7	1	1	1	160	43
25 63	H.V. HANDELSWAFFEN U. DEREN MUNITION	633	111	4		2	2	627	109
25 64	H.V. HEIZ- U. KOCHGERÄTEN	109	29					109	29
25 65 0	H.V. KRAFTRAD- U. FAHRRADTEILEN, ZUBEHÖR								
25 65 5	H.V. KRAFTWAGENZUBEHÖR	231	142	2		1	1	228	141
25 65	H.V. KRAFTRAD- U. FAHRRADTEILEN U. AE.	231	142	2		1	1	228	141
25 66 1-2	H.V. STAHLBLECHWAREN	2 621	721	52	6	6	4	2 563	711
25 66 3	H.V. STAHLROHRMEßELN U. AE.	22	11	2		1	1	19	10
25 66 6	H.V. NE-METALLBLECHWAREN	572	184	30	3	14	13	528	168
25 66 9	H.V. FEINBLECHPACKUNGEN	2 814	1 586	5		1	1	2 808	1 585
25 66	H.V. BLECHWAREN, BLECHKONSTRUKTIONEN U. AE.	6 029	2 502	89	9	22	19	5 918	2 474
25 68	H.V. METALLWAREN U. -KURZWAREN (OH. BLECHW.)	714	372	36	2	8	7	670	363
25 6	H.V. EBM-WAREN	8 635	3 399	146	13	36	32	8 453	3 354
25 80 0	H.V. GROSSMUSIKINSTRUMENTEN	52	7	25		5	5	22	2
25 80 5	H.V. SCNST. MUSIKINSTRUMENTEN	76	37	12	4	1		63	33
25 80	H.V. MUSIKINSTRUMENTEN	128	44	37	4	6	5	85	35
25 83	H.V. SPIELWAREN, CHRISTBAUMSCHMUCK	240	133	20	7	8	7	212	119
25 86	H.V. TURN- U. SPORTGERÄTEN	75	23	3		1		71	23
25 89 0	BEARB. V. EDEL- U. SCHMUCKSTEINEN U. AE.								
25 89 5	H.V. SCHMUCKWAREN U. AE.	184	93	59	15	11	8	114	70
25 89	BEARB. V. EDEL- U. SCHMUCKSTEIN., H.V. SCHMUCK	184	93	59	15	11	8	114	70
25 8	H.V. MUSIKINSTRUM., SPIELW., SCHMUCK USW.	627	293	119	26	26	20	482	247
25 (OH. 25 07 1)	ELEKTROTECHNIK (OH. H.V. ADV-GERÄTE U. AE.), FEINMECHANIK, H.V. EBM-WAREN USW.	39 289	15 449	941	86	203	176	38 145	15 187
26 00 0-4	SAEGE-, HOBEL- U. HOLZIMPRÄGIERWERKE	1 474	117	92	5	12	9	1 370	103
26 00 7	FURNIERWERKE	236	94	2				234	94
26 00	SAEGE-, FURNIER- U. AE. WERKE	1 710	211	94	5	12	9	1 604	197
26 05	SPERRHOLZ-, HOLZFASER- U. -SPANPLATTENWERKE	310	26	1	1	1		308	25

VON DEN ARBEITNEHMERN SIND

VERBUNDENES ARBEITSPERSONALSTAND												NR DER SYSTE MATIK
BEAMTE		ANGESTELLTE		FACHARBEITER		SONSTIGE ARBEITER		GEWERBL. LEHRLINGE		KAUFM. TECHN. VERW. LEHRLINGE		
INSGES 9	WEIBL 10	INSGES 11	WEIBL 12	INSGES 13	WEIBL 14	INSGES 15	WEIBL 16	INSGES 17	WEIBL 18	INSGES 19	WEIBL 20	
		1 335	450	1 533	32	4 797	2 746	330		37	24	25 03
		250	95	297	4	387	235	39		28	12	25 05
		2 031	562	2 641	541	3 210	2 535	359	6	79	54	25 07 2
		1 265	374	1 143	9	429	150	445	2	33	23	25 08
		4 893	1 484	5 635	586	8 827	5 667	1 174	8	177	113	25 0 (OH. 25 07 1)
		205	109	174	41	301	230	109	50	15	13	25 20 5
		374	150	410	3	505	282	150		25	16	25 20 0, 25 22
		579	259	584	44	806	512	259	50	40	29	25 20-22
		1 471	649	1 149	30	1 818	1 255	215		87	71	25 25
		234	131	455	117	572	461	188	91	21	15	25 27
		2 284	1 039	2 188	191	3 196	2 228	662	141	148	115	25 2
												25 40
		9	7	7		3	3	4	1	3	3	25 45
		9	7	7		3	3	4	1	3	3	25 4
		222	88	181	13	282	77	17		9	8	25 60
		6	2	15		8	7	1				25 61
		30	13	29		95	29	3		3	1	25 62
		86	28	260	2	210	64	51	3	20	12	25 63
		17	8	3		88	20			1	1	25 64
												25 65 0
		60	28	3		159	112			6	1	25 65 5
		60	28	3		159	112			6	1	25 65
		589	234	788	1	1 062	453	75		49	23	25 66 1-2
		3	2			15	7			1	1	25 66 3
		139	57	178	32	188	78	16		7	1	25 66 6
		352	118	518	103	1 876	1 342	22	1	40	21	25 66 9
		1 083	411	1 484	136	3 141	1 880	113	1	97	46	25 66
		138	61	130	28	381	265	12	1	9	8	25 68
		1 642	639	2 105	179	4 364	2 454	197	5	145	77	25 6
		3	2	11		5		2		1		25 80 0
		14	7	10		38	25			1	1	25 80 5
		17	9	21		43	25	2		2	1	25 80
		34	19	12	7	165	93			1		25 83
		13	7	26		29	15	1		2	1	25 86
												25 89 0
		19	14	39	14	13	13	37	23	6	6	25 89 5
		19	14	39	14	13	13	37	23	6	6	25 89
		83	49	98	21	250	146	40	23	11	8	25 8
		8 911	3 218	10 033	977	16 640	10 498	2 077	178	484	316	25(OH. 25 07 1)
		243	49	112		956	33	12	1	47	20	26 00 0-4
		27	6	33		174	88					26 00 7
		270	55	145		1 130	121	12	1	47	20	26 00
		40	10	57		205	14	3		3	1	26 05

TAB 4

NR DER SYSTE MATIK	WIRTSCHAFTSGLIEDERUNG	BESCHAEFTIGTE		DAVON		SIND		ARBEITNEHMER	
		INSGES 1	WEIBL 2	TAETIGE INHABER 3	WEIBL 4	MITHELF. FAM. ANG. 5	WEIBL 6	INSGES 7	WEIBL 8
26 C	SAEGE-U. HOLZBEARBEITUNGSWERKE	2 020	237	95	6	13	9	1 912	222
26 10 1	H. V. HOLZBAUTEN U. -TEILEN, BAUTISCHLEREI	8 003	685	1 194	27	224	172	6 585	486
26 10 3	H. V. HOLZMOEBELN, MCEBELTISCHLEREI	2 060	403	212	9	39	25	1 809	369
26 10	H. V. HOLZMOEBELN, -KCNSTRUKTIONEN U. AE.	10 063	1 088	1 406	36	263	197	8 394	855
26 12	H. V. HOLZVERPACKUNGSMITTELN U. -BEHAELTERN	193	31	37	3	6	6	150	22
26 14	H. V. SONST. HOLZWAREN, DRECHSLERWAREN	648	186	86	7	19	14	543	165
26 16	H. V. KORB-U. FLECHTWAREN	178	32	42		15	10	121	22
26 17	H. V. PINSELN, RESEN, BUESTERN USW.	590	285	46	10	11	10	533	265
26 18	VERARB. V. NATUERL. SCHNITZ-U. FORMSTOFFEN	49	29	8	4			41	25
26 19	VEREDLG. V. HOLZ U. AE.	9	2	4		2	2	3	
26 1	HOLZVERARBEITUNG	11 730	1 653	1 629	60	316	239	9 785	1 354
26 4	ZELLSTOFF-, PAPIER-U. PAPPEERZEUGUNG	2 484	309	5				2 479	309
26 50	H. V. TAPETEN								
26 52	H. V. SPEZIALPAPIEREN, VERPACKUNGSMITTELN	2 355	879	33	10	3	2	2 319	867
26 54	H. V. SCHREIBWAREN USW. A. PAPIER U. PAPPE	38	22	6	1	1	1	31	20
26 56	BUCHBINDEREI	687	447	44	7	12	11	631	429
26 59	H. V. SONST. WAREN A. PAPIER U. PAPPE	1 057	813	16	3	6	6	1 035	804
26 5	PAPIER-U. PAPPEVERARBEITUNG	4 137	2 161	99	21	22	20	4 016	2 120
26 80	DRUCKEREI	14 828	5 138	339	45	94	78	14 395	5 015
26 84	CHEMIGRAFISCHES GEWERBE USW.	221	60	20	1	5	4	196	55
26 87	LICHT-U. FOTOPAUEREI	349	216	33	15	5	3	311	198
26 8	DRUCKEREI, VERVIELFAELTIGUNG	15 398	5 414	392	61	104	85	14 902	5 268
26	HOLZ-, PAPIER-U. DRUCKGEWERBE	35 769	9 774	2 220	148	455	353	33 094	9 273
27 0	LEDERERZEUGUNG	161	52	18	2	2	2	141	48
27 1	LEDERVERARBEITUNG (OH. H. V. SCHUHEN)	550	241	112	8	32	27	406	206
27 21	SERIENFERTIGUNG V. SCHUHEN	646	444	8		1	1	637	443
27 25	H. V. MASS-SCHUHEN, SCHUHREP.	1 169	245	751	12	137	125	281	108
27 2	H. U. REP. V. SCHUHEN	1 815	689	759	12	138	126	918	551
27 51	VERARB. AUF WOLLBEARBEITUNGSMASCHINEN	1 160	677	31	10	3	3	1 126	664
27 52	VERARB. AUF BAUMWOLLBEARBEITUNGSMASCHINEN	765	472	3	1			762	471
27 53	VERARB. AUF SEIDENBEARBEITUNGSMASCHINEN	36	29	7	6	1	1	28	22
27 54	VERARB. AUF LEINEN-U. HANFBEARB. MASCHINEN	25	15	8	5			17	10
27 55	JUTE-U. HARTFASERVERARBEITUNG, SEILEREI	119	61	20	3	4	3	95	55
27 56	WIRKEREI, STRICKEREI	2 692	2 069	50	22	11	9	2 631	2 038
27 57	VEREDLG. V. TEXTILTEN	72	18	1				71	18
27 58	SONST. TEXTILGEWERBE	1 922	1 009	42	19	9	6	1 871	984
27 5	TEXTILGEWERBE	6 791	4 350	162	66	28	22	6 601	4 262
27 60 0	SERIENFERTIGUNG V. HERREN OBERBEKLEIDUNG	1 612	1 280	11	2			1 601	1 278
27 60 2	HERREN-MASS-SCHNEIDEREI	662	227	361	7	63	61	238	159
27 60 4	SERIENFERTIGUNG V. DAMEN OBERBEKLEIDUNG	5 040	4 294	78	27	11	8	4 951	4 259
27 60 6	DAMEN-MASS-SCHNEIDEREI	470	437	259	231	13	12	198	194
27 60 8	SERIENFERTIG. V. ARBEITS-U. AE. BEKLEIDUNG	237	204	8	2	1	1	228	201
27 60	H. V. OBERBEKLEIDUNG	8 021	6 442	717	269	88	82	7 216	6 091
27 62	H. V. WAESCHE, MIEDERWAREN	228	217	10	6	1	1	217	210
27 64	H. V. KOPFREDECKUNGEN, BEKLEIDUNGSZUBEHOER	241	210	38	28	4	3	199	179

VON DEN ARBEITNEHMERN SIND												NR DER SYSTE MATIK
BEAMTE		ANGESTELLTE		FACHARBEITER		SONSTIGE ARBEITER		GEWERBL LEHRLINGE		KAUFM. TECHN. VERW. LEHRLINGE		
INSGES 9	WEIBL 10	INSGES 11	WEIBL 12	INSGES 13	WEIBL 14	INSGES 15	WEIBL 16	INSGES 17	WEIBL 18	INSGES 19	WEIBL 20	
		310	65	202		1 335	135	15	1	50	21	26 0
		771	357	3 911	6	1 113	80	732	1	58	42	26 10 1
		269	115	906	50	491	186	114		29	18	26 10 3
		1 040	472	4 817	56	1 604	266	846	1	87	60	26 10
		9	4	26		114	18	1				26 12
		97	42	159	13	277	107	6		4	3	26 14
		15	8	43	1	59	11	1		3	2	26 16
		114	34	47	6	362	224	2		8	1	26 17
		8	4	8	5	25	16					26 18
				3								26 19
		1 283	564	5 103	81	2 441	642	856	1	102	66	26 1
		363	83	701	10	1 360	206	29		26	10	26 4
												26 50
		395	124	278	16	1 605	715	15		26	12	26 52
		6	2	4		21	18					26 54
		103	53	62	17	439	344	15	7	12	8	26 56
		110	60	67	5	847	733	3		8	6	26 59
		614	239	411	38	2 912	1 810	33	7	46	26	26 5
		2 616	1 165	5 412	467	5 648	3 205	535	48	184	130	26 80
		51	23	78	13	44	14	19	1	4	4	26 84
		90	41	41	28	172	115	18	14			26 87
		2 747	1 229	5 531	508	5 864	3 334	572	63	188	134	26 8
		5 317	2 180	11 948	637	13 912	6 127	1 505	72	412	257	26
		23	7	14	2	102	37			2	2	27 0
		46	27	92	23	251	151	10		7	5	27 1
		59	19	242	160	319	251	10	8	7	5	27 21
		52	44	134	1	76	60	16	1	3	2	27 25
		111	63	376	161	395	311	26	9	10	7	27 2
		185	54	218	69	676	519	24	10	23	12	27 51
		118	41	74	21	559	402	1		10	7	27 52
		4	3	6	4	17	14	1	1			27 53
		2	2	9	8	4		2				27 54
		17	8	4		72	46	2	1			27 55
		344	161	860	671	1 375	1 170	17	13	35	23	27 56
		24	10			47	8					27 57
		384	166	490	283	945	504	5	4	47	27	27 58
		1 078	445	1 661	1 056	3 695	2 663	52	29	115	69	27 5
		169	63	860	728	463	391	75	75	34	21	27 60 0
		24	15	133	67	18	18	63	59			27 60 2
		640	349	2 181	1 985	1 677	1 500	393	387	60	38	27 60 4
		10	10	64	60	5	5	119	119			27 60 6
		24	11	125	118	64	58	13	13	2	1	27 60 8
		867	448	3 363	2 958	2 227	1 972	663	653	96	60	27 60
		25	20	113	112	68	67	9	9	2	2	27 62
		25	19	58	51	96	89	16	16	4	4	27 64

TAB 4

NP DER SYSTEMATIK	WIRTSCHAFTSGLIEDERUNG	BESCHAEFTIGTE		DAVON SIND				ARBEITNEHMER	
		INSGES 1	WEIBL 2	TAETIGE INHABER 3	WEIBL 4	MITHELF. FAM. ANG. 5	WEIBL 6	INSGES 7	WEIBL 8
27 66	VERARB. V. FELLE, PELZEN	644	450	86	16	21	18	537	416
27 68	H. V. BETTWAREN	189	101	9	1	1	1	179	99
27 69	SONST. BEKLEIDUNGSGEWERBE	609	443	410	285	41	29	158	129
27 6	BEKLEIDUNGSGEWERBE	9 932	7 863	1 270	605	156	134	8 506	7 124
27 9	POLSTEREI, DEKORATURGEWERBE	991	253	340	14	90	83	561	156
27	LEDER-, TEXTIL- U. BEKLEIDUNGSGEWERBE	20 240	13 448	2 661	707	446	394	17 133	12 347
28 1	MAHL- U. SCHAELELMUEHLEN	1 800	413	125	7	47	33	1 628	373
28 2	STAEPKE- U. KARTOFFELVERARB. (CH. BRENNEREI)	225	125	7		3	2	215	123
28 3C 0	H. V. NAEHRMITTELN (OH. TEIGWAREN)	107	28	7	2	1	1	99	25
28 3C 5	H. V. TEIGWAREN	9	4	2		3	2	4	2
28 3	H. V. NAEHRMITTELN	116	32	9	2	4	3	103	27
28 4C 0- 28 45 0	H. V. BACKWAREN (OH. KONFITURWAREN)	11 255	4 305	1 549	136	893	795	8 813	3 374
28 45 5	H. V. KONFITURWAREN	963	533	133	12	72	65	758	456
28 4	H. V. BACKWAREN	12 218	4 838	1 682	148	965	860	9 571	3 830
28 5	ZUCKERINDUSTRIE	390	49					390	49
28 6	OBST- U. GEMUESEVERARBEITUNG	1 456	718	28	4	8	8	1 420	706
28 7C 0-3,9	H. V. SUESSWAREN (OH. DAUERBACKWAREN)	2 720	1 642	23	3	7	6	2 690	1 633
28 70 6	H. V. DAUERBACKWAREN	259	172	8		5	5	246	167
28 7	H. V. SUESSWAREN	2 979	1 814	31	3	12	11	2 936	1 800
28 8C	MOLKEEI, KAESEEI	3 461	852	20	2	4	3	3 437	847
28 85	H. V. DAUERMITLCH, MILCHPRAEPARATEN U. AE.	643	181	1				642	181
28 8	MILCHVERWERTUNG	4 104	1 033	21	2	4	3	4 079	1 028
28 90	OELELMUEHLEN, -RAFFINATION U. -HAERTUNG								
28 95	H. V. MARGARINE, KUNSTSPEISEFETT	600	206	2				598	206
28 9	H. V. SPEISEOELE U. -FETT	600	206	2				598	206
29 1C	SCHLACHTHAEUSER (CH. KOMMUNALE)	1 349	405	45	5	8	5	1 296	395
29 14	FLEISCHWARENINDUSTRIE, TALGSCHMELZEN USW.	4 103	1 618	82	13	26	17	3 995	1 588
29 17	FLEISCHEREI	6 586	2 839	1 322	99	709	643	4 555	2 097
29 1	SCHLACHTEREI, FLEISCHVERARBEITUNG	12 038	4 862	1 449	117	743	665	9 846	4 080
29 2	FISCHVERARBEITUNG	2 995	1 716	116	21	56	40	2 823	1 655
29 3	BRAUEREI, MUELZEREI	1 451	196	7	1			1 444	195
29 4C-44	ALKOHOLBRENNEREI, H. V. SPIRITUOSEN	1 327	467	57	6	7	6	1 263	455
29 47	WEINHERSTELLUNG U. -VERARBEITUNG								
29 4	ALKOHOLBRENNEREI, H. V. SPIRITUOSEN, WEIN	1 327	467	57	6	7	6	1 263	455
29 5	H. V. MINERALWASSER, LIMONADEN U. AE.	1 099	258	22	4	7	7	1 070	247
29 7C	AUFBER. V. TABAK, H. V. RAUCH- U. AE. TABAK	32	24	3		2	2	27	22
29 74	H. V. ZIGARREN, ZIGARILLLOS, STUPPEN	4	1					4	1
29 77	H. V. ZIGARETTEN	835	481					835	481
29 7	TABAKVERARBEITUNG	871	506	3		2	2	866	504
29 8C	VERARB. V. KAFFEE, TEE, H. V. KAFFEEMITTELN	1 070	300	13	1	5	5	1 052	294
29 84	H. V. ESSIG, ESSENZEN, GEWUERZEN U. AE.	119	50	6		3	2	110	48
29 87	FISCHGEWINNUNG								
29 8	SONST. NAHRUNGS- U. GENUSSMITTELGEWERBE (ANG.)	1 189	350	19	1	8	7	1 162	342
29 9	H. V. FUTTERMITTELN	1 265	212	52	5	14	9	1 199	198
28/29	NAHRUNGS- U. GENUSSMITTELGEWERBE	46 123	17 795	3 630	321	1 880	1 656	40 613	15 818
2	VERARBEITENDES GEWERBE (OH. BAUGEWERBE)	265 138	76 482	13 860	1 490	3 912	3 318	247 366	71 674

VON DEN ARBEITNEHMERN SIND

VON DEN ARBEITNEHMERN SIND												NR DER SYSTE MATIK
BEAMTE		ANGESTELLTE		FACHARBEITER		SONSTIGE ARBEITER		GEWERBL LEHRLINGE		KAUFM. TECHN. VERW. LEHRLINGE		
INSGES 9	WEIBL 10	INSGES 11	WEIBL 12	INSGES 13	WEIBL 14	INSGES 15	WEIBL 16	INSGES 17	WEIBL 18	INSGES 19	WEIBL 20	
		117	89	289	223	63	50	60	48	8	6	27 66
		32	20	31	23	116	56					27 68
		20	15	55	39	70	63	12	11	1	1	27 69
		1 086	611	3 909	3 406	2 640	2 297	760	737	111	73	27 6
		125	75	293	37	51	30	84	10	8	4	27 9
		2 469	1 228	6 345	4 685	7 134	5 489	932	785	253	160	27
		606	167	338	6	620	171	5	1	59	28	28 1
		52	19	14		147	104			2		28 2
		20	9	8		69	14			2	2	28 30 0
		1		1		2	2					28 30 5
		21	9	9		71	16			2	2	28 3
		2 342	1 548	3 133	137	2 342	1 417	778	72	218	200	28 40 0- 29 45 0
		238	210	187	34	165	142	122	24	46	46	28 45 5
		2 580	1 758	3 320	171	2 507	1 559	900	96	264	246	28 4
		76	17	137		168	32	9				28 5
		257	116	194	5	947	574	10	5	12	6	28 6
		666	266	245	83	1 734	1 257	14	5	31	22	28 70 0-3,9
		84	28	4		156	137			2	2	28 70 6
		750	294	249	83	1 890	1 394	14	5	33	24	28 7
		790	250	789	37	1 753	521	67	11	38	29	28 80
		126	32	62	2	443	142	3		8	5	28 85
		916	282	851	39	2 196	663	70	11	46	33	28 8
												28 90
		304	74	22		261	128			11	4	28 95
		304	74	22		261	128			11	4	28 9
		165	58	536	26	588	305			7	6	29 10
		943	325	936	7	2 001	1 200	27	2	88	54	29 14
		1 453	1 274	1 675	94	731	522	538	61	158	146	29 17
		2 561	1 657	3 147	127	3 320	2 027	565	63	253	206	29 1
		530	202	157	46	2 074	1 374	13	3	49	30	29 2
		379	109	641	6	407	76	7		10	4	29 3
		672	191	62	2	470	225	1	1	58	36	29 40-44
												29 47
		672	191	62	2	470	225	1	1	58	36	29 4
		244	67	76		744	176			6	4	29 5
		10	7	2	1	15	14					29 70
		2	1			2						29 74
		103	40	132		600	441					29 77
		115	48	134	1	617	455					29 7
		571	123	147	5	317	156	1	1	16	9	29 80
		35	13	16		53	32	1		5	3	29 84
												29 87
		606	136	163	5	370	188	2	1	21	12	29 8
		397	119	188		569	54	6		39	25	29 9
		11 066	5 265	9 702	491	17 378	9 216	1 602	186	865	660	28/29
		55 438	20 672	85 553	7 616	87 615	39 567	14 586	1 342	4 174	2 477	2

TAB 4

NR DER SYSTEMATIK	WIRTSCHAFTSGLIEDERUNG	BESCHAEFTIGTE		TÄTIGE INHABER		MITHELF. FAM. ANG.		ARBEITNEHMER	
		INSGES	WEIBL	INSGES	WEIBL	INSGES	WEIBL	INSGES	WEIBL
		1	2	3	4	5	6	7	8
3	BAUGEWERBE								
30 00	HOCH- U. TIEFBAU (OAS)	7 159	233	101	5	8	6	7 050	222
30 04	HOCHBAU	32 652	1 338	1 460	34	218	185	30 974	1 119
30 07 0	TIEFBAU (OH. STRASSENBAU)	9 589	367	308	24	52	40	9 229	303
30 07 5	STRASSENBAU	9 527	328	145	14	8	7	9 374	307
30 07	TIEFBAU	19 116	695	453	38	60	47	18 603	610
30 0	HOCH- U. TIEFBAU	58 927	2 266	2 014	77	286	238	56 627	1 951
30 2	SPEZIALBAU	1 478	119	140	5	29	25	1 309	89
30 5	GIPSEREI, VERPUTZEREI U. AE.	115	5	16		3	3	96	2
30 80	ZIMMEREI U. AE.	2 790	166	410	7	70	56	2 310	103
30 85	DACHDECKEREI	2 151	156	296	9	56	48	1 799	99
30 8	ZIMMEREI, DACHDECKEREI	4 941	322	706	16	126	104	4 109	202
30	BAUHAUPTGEWERBE	65 461	2 712	2 876	98	444	370	62 141	2 244
31 00	KLEMPNEREI, GAS- U. WASSERINSTALLATION	4 704	568	673	20	171	149	3 860	399
31 05	ELEKTROINSTALLATION	6 211	970	755	36	260	232	5 196	702
31 0	BAUINSTALLATION	10 915	1 538	1 428	56	431	381	9 056	1 101
31 20	GLASERGEWERBE	884	194	194	10	64	58	626	126
31 24-27	MALERGEWERBE, TAPETENKLEBEREI	8 393	675	1 709	34	347	296	6 337	345
31 2	GLASER- U. MALERGEWERBE	9 277	869	1 903	44	411	354	6 963	471
31 50	FLUSSBODEN- U. FLIESENLEGEREI	2 041	217	312	10	86	75	1 643	132
31 55	OFEN- U. HERDSETZEREI	438	85	149	6	40	38	249	41
31 5	FUSSBODEN- U. FLIESENLEGEREI, OFENSETZEREI	2 479	302	461	16	126	113	1 892	173
31 80 0	GERÜSTBAU	48	6	12	1	1	1	35	4
31 80 5	FASSADENREINIGUNG, GEBÄUDETROCKNUNG	74	5	3				71	5
31 8	BAUHILFSGEWERBE	122	11	15	1	1	1	106	9
31	AUSBAU- U. BAUHILFSGEWERBE	22 793	2 720	3 807	117	969	849	18 017	1 754
3	BAUGEWERBE	88 254	5 432	6 683	215	1 413	1 219	80 158	3 998
4	HANDEL								
40 0	GH. M. WAREN VERSCH. ART (OAS)	684	191	38	5	4	4	642	182
40 10	GH. M. GETREIDE, FUTTER- U. DUENGEMITTELN	4 628	854	219	15	53	43	4 356	796
40 13	GH. M. BLUMEN, PFLANZEN	315	112	74	17	26	21	215	74
40 16	GH. M. LEBENDEM VIEH	667	154	409	17	106	89	152	48
40 19	GH. M. SONST. LEBENDEN TIEREN	35	17	4		3	3	28	14
40 1	GH. M. GETREIDE, FUTTER- U. DUENGEM., TIERFEN	5 645	1 137	706	49	188	156	4 751	932
40 20 C-3	GH. M. WOLLE, TIERHAAREN, BAUMWOLLE	19	6	8	1	1	1	10	4
40 20 6-9	UEBR. GH. M. TEXTILEN ROHST. U. HALBWAREN	111	58	6		1	1	104	57
40 20	GH. M. TEXTILEN ROHSTOFFEN U. HALBWAREN	130	64	14	1	2	2	114	61
40 25	GH. M. HAEUTEN, FELLE	151	22	10		5	5	136	17
40 2	GH. M. TEXTILEN ROHST. U. HALBWAREN, HAEUTEN	281	86	24	1	7	7	250	78
40 4	GH. M. TECHN. CHEMIKALIEN, KAUTSCHUK	53	22	15	2	3	3	35	17
40 50	GH. M. KOHLE, MINERALCELERZEUGNISSEN (OAS)	422	100	16	4	3	1	403	95

VON DEN ARBEITNEHMERN SIND

BEAMTE		ANGESTELLTE		FACHARBEITER		SONSTIGE ARBEITER		GEWERBL. LEHRLINGE		KAUFM. TECHN. VERW. LEHRLINGE		NR. DER SYSTEMATIK
INSGES 9	WEIBL 10	INSGES 11	WEIBL 12	INSGES 13	WEIBL 14	INSGES 15	WEIBL 16	INSGES 17	WEIBL 18	INSGES 19	WEIBL 20	
												3
		763	191	3 730		2 352	21	139	2	66	18	30 00
2 657		939		21 067		5 774	66	1 257	11	219	103	30 04
1 045		248		3 288	1	4 757	29	23	1	116	24	30 07 0
1 081		253		3 288	1	4 891	20	43	1	71	32	30 07 5
2 126		501		6 576	2	9 648	49	66	2	187	56	30 07
5 546	1 621	31 373			2	17 774	136	1 462	15	472	177	30 0
167	70	729			2	386	8	18	1	9	8	30 2
3	1	67				24	1	1		1		30 5
171	89	1 624			1	222	7	287		6	6	30 80
145	81	996			3	565	6	83		10	9	30 85
316	170	2 620			4	787	13	370		16	15	30 8
6 032	1 862	34 789			8	18 971	158	1 851	16	498	200	30
557	345	2 292			1	269	24	699	1	43	28	31 00
806	519	2 099			3	335	59	1 819	6	137	115	31 05
1 363	864	4 391			4	604	83	2 518	7	180	143	31 0
125	98	366			3	56	12	67	2	12	11	31 20
410	258	4 512			17	213	36	1 169	10	33	24	31 24-27
535	356	4 878			20	269	48	1 236	12	45	35	31 2
201	109	1 188			3	145	9	91		18	11	31 50
52	38	161				8	2	28	1			31 55
253	147	1 349			3	153	11	119	1	18	11	31 5
4	4	16				15						31 80 0
14	3	22				35	2					31 80 5
18	7	38				50	2					31 8
2 169	1 374	10 656			27	1 076	144	3 873	20	243	189	31
8 201	3 236	45 445			35	20 047	302	5 724	36	741	389	3
												4
		478	131	2		79	19	9	2	74	30	40 0
1 752	498	252			3	1 965	164	34	4	353	127	40 10
89	36	31			2	86	32	6	1	3	3	40 13
63	37	15				72	10			2	1	40 16
16	7					10	5			2	2	40 19
1 920	578	298			5	2 133	211	40	5	360	133	40 1
5	4					5						40 20 0-3
45	24	1				53	28			5	5	40 20 6-9
50	28	1				58	28			5	5	40 20
33	14	11				91	2			1	1	40 25
83	42	12				149	30			6	6	40 2
29	17					6						40 4
150	76	63			3	169	4	1		20	12	40 50

TAB 4

NR DER SYSTEME MATIK	WIRTSCHAFTSGLIEDERUNG	BESCHAEFTIGTE		DAVON SIND				ARBEITNEHMER	
		INSGES 1	WEIBL 2	TÄTIGE INHABER 3	WEIBL 4	MITHELF. FAM. ANG.		INSGES 7	WEIBL 8
						INSGES 5	WEIBL 6		
40 54	GH.M. FESTEN BRENNSTOFFEN	67	21	12		4	4	51	17
40 57	GH.M. MINERALÖLERZEUGNISSEN	1 149	238	47	3	9	8	1 093	227
40 5	GH.M. KOHLE, MINERALÖLERZEUGNISSEN	1 638	359	75	7	16	13	1 547	339
40 6	GH.M. ERZEN, METALLEN, HALBZEUG	394	99	16	1	1	1	377	97
40 70	GH.M. RUND-, GRUBEN- U. FASERHOLZ	219	37	32	7	4	2	183	28
40 72	GH.M. HOLZHALFWAREN, KUNSTSTOFFPLATTEN	1 341	228	99	11	14	12	1 228	205
40 74	GH.M. BAUSTOFFEN	3 017	605	202	31	38	33	2 777	541
40 76	GH.M. FLACHGLAS	167	40	10		2	1	155	39
40 78	GH.M. INSTALLATIONSBEDARF (CH. ELEKTRO-)	894	268	34	5	5	4	855	259
40 7	GH.M. HOLZ, BAUSTOFFEN U. AE.	5 638	1 178	377	54	63	52	5 198	1 072
40 80	GH.M. ALTMATERIAL (OAS)	350	67	99	7	25	18	226	42
40 83	GH.M. SCHROTT, ARBPUCHMATERIAL U. AE.	462	66	164	17	33	22	265	27
40 86-89	UEBR. GH.M. ABFALLSTOFFEN	139	39	37	4	18	13	84	22
40 8	GH.M. SCHROTT, SONST. ABFALLSTOFFEN	951	172	300	28	76	53	575	91
41 10	GH.M. NAHRUNGS- U. GENUSSMITTELN (CAS)	4 225	1 286	103	8	22	17	4 100	1 261
41 11	GH.M. KARTOFFELN, GEMÜSE, OBST, GEWÜRZEN	1 173	365	163	15	59	52	951	298
41 12 0	GH.M. MEHL	31	7	4	2	2		25	5
41 12 4-7	GH.M. ZUCKER, SÜßWAREN	250	80	43	12	13	9	194	59
41 12	GH.M. MEHL, ZUCKER, SÜßWAREN	281	87	47	14	15	9	219	64
41 13	GH.M. MILCHERZEUGN., FETTW., EIERN, GEFLÜG.	575	192	103	4	45	36	427	152
41 14 0	GH.M. FISCHEN, FISCHERZEUGNISSEN	328	125	34	7	11	8	293	110
41 14 4-7	GH.M. FLEISCH, FLEISCHWAREN, WILD	539	138	82	9	23	19	434	110
41 14	GH.M. FISCHEN, WILD, FLEISCH	867	263	116	16	34	27	717	220
41 16	GH.M. SONST. NAHRUNGSMITTELN	506	205	30	4	13	10	463	191
41 17	GH.M. KAFFEE, TEE, ROHKAKAO	79	32	14	2	4	3	61	27
41 18	GH.M. GETRÄNKEN	2 269	697	299	45	121	100	1 849	552
41 15 0	GH.M. RAUHTABAK								
41 15 5	GH.M. TABAKWAREN	703	219	105	19	24	16	574	184
41 15	GH.M. TABAK, TABAKWAREN	703	219	105	19	24	16	574	184
41 1	GH.M. NAHRUNGS- U. GENUSSMITTELN	10 678	3 346	980	127	337	270	9 361	2 949
41 20	GH.M. TEXTILWAREN (OAS)	648	459	34	8	3	3	611	448
41 21	GH.M. METERWARE, SCHNEIDEREI BEDARF	22	12	8		2	2	12	10
41 22	GH.M. OBERBEKLEIDUNG (OH. WIRK- U. STRICKW.)	35	24	7	2			28	22
41 23	GH.M. WAESCHE, WIRK-, STRICK- U. KURZWAREN	53	27	10	2			43	25
41 24	GH.M. HÜTEN, BEKLEIDUNGSZUBEHÖR	44	25	8	1	1	1	35	23
41 25	GH.M. KUERSCHNERWAREN	17	7	4		1	1	12	6
41 26	GH.M. HEIMTEXTILIEN, BETTWAREN	194	81	14	2	4	3	176	76
41 27	GH.M. SPORT- U. CAMPINGARTIKELN	17	7	2				15	7
41 28	GH.M. SCHUHEN, SCHUHWAREN	74	46	7		3	3	64	43
41 2	GH.M. TEXTILWAREN, SCHUHEN	1 104	688	94	15	14	13	996	660
41 30 0	GH.M. METALL- U. KUNSTSTOFFWAREN (OAS)	826	204	50	2	4	3	772	199
41 30 2-4	GH.M. SCHRAUBEN, KLEINMETSENWAREN U. AE.	314	109	34	6	11	8	269	95
41 30 5-9	GH.M. SONST. METALL-, KUNSTSTOFFW., HAUSRAT	913	322	69	5	12	11	832	306
41 30	GH.M. METALL- U. KUNSTSTOFFWAREN (ANG)	2 053	635	153	13	27	22	1 873	600
41 33	GH.M. FEINKERAMIK, GLASWAREN	247	92	26	3	8	7	213	82

VON DEN ARBEITNEHMERN SIND

BEAMTE		ANGESTELLTE		FACHARBEITER		SONSTIGE ARBEITER		GEWERBL LEHRLINGE		KAUFM. TECHN. VERW. LEHRLINGE		NR DER SYSTE MATIK
INSGES 9	WEIBL 10	INSGES 11	WEIBL 12	INSGES 13	WEIBL 14	INSGES 15	WEIBL 16	INSGES 17	WEIBL 18	INSGES 19	WEIBL 20	
		23	15	2		24				2	2	40 54
		559	157	148		300	29	11	3	75	38	40 57
		732	248	213	3	493	33	12	3	97	52	40 5
		210	70	22	1	126	17			19	9	40 6
		63	15	9		91	3			20	10	40 70
		504	141	121		468	29	6	1	129	34	40 72
1	056	383	411	10	1 031	57	16			223	91	40 74
		64	30	23		61	5			7	4	40 76
		539	175	10		167	30			139	54	40 78
2	266	744	574	10	1 818	124	22	1	518	193		40 7
		32	14	9		181	28			4		40 80
		56	22	11		198	5					40 83
		8	4			76	18					40 86-89
		56	40	20		455	51			4		40 8
2	201	717	94	13	1 449	387	7	2	349	142		41 10
		381	143	40		495	137	2		33	18	41 11
		9	1	3		11	2	2	2			41 12 0
		120	39	12	1	53	15			9	4	41 12 4-7
		129	40	15	1	64	17	2	2	9	4	41 12
		253	74	9		146	71	1	1	18	6	41 13
		133	66	40	16	97	23			13	5	41 14 0
		221	71	124	2	72	27			17	10	41 14 4-7
		354	137	164	18	169	50			30	15	41 14
		221	73	61	23	145	79	3	2	33	14	41 16
		24	8	10		25	18			2	1	41 17
		877	365	120	1	781	152	5	1	66	33	41 18
												41 19 0
		471	145	17		27	9	5	4	54	26	41 19 5
		471	145	17		27	9	5	4	54	26	41 19
4	911	1 702	530	56	3 301	920	25	12	594	259		41 1
		436	329		86	63	2	1	87	55		41 20
		7	6		2	1				3	3	41 21
		19	16	3	1	2	2			4	3	41 22
		37	19							6	6	41 23
		23	14	4	4	7	4			1	1	41 24
		11	6							1		41 25
		94	44	28		36	19			18	13	41 26
		13	7			2						41 27
		48	34	1		6	1			9	8	41 28
		688	475	36	5	141	90	2	1	129	89	41 2
		460	146	17		187	12	2		106	41	41 30 0
		170	68	16		33	8	11	4	39	15	41 30 2-4
		530	208	60	8	141	45	4		97	45	41 30 5-9
1	160	422	93	8	361	65	17	4	242	101		41 30
		102	40	11		68	24			32	18	41 33

TAB 4

NR DER SYSTE MATIK	WIRTSCHAFTSGLIEDERUNG	BESCHAEFTIGTE		DAVON SIND				ARBEITNEHMER	
				TÄTIGE INHABER		MITHELF. FAM. ANG.			
		INSGES 1	WEIBL 2	INSGES 3	WEIBL 4	INSGES 5	WEIBL 6	INSGES 7	WEIBL 8
41 36	GH. M. MOEBELN, KUNSTGEWERBL. ERZEUGNISSEN	400	159	38	4	10	9	352	146
41 39	GH. M. SONST. HOLZU., KORB-, BUESTERW. USW.	31	11	10	1	3	2	18	8
41 3	GH. M. METALLWAREN, KUNSTSTOFF-, FEINKERAMIK- U. HOLZFERTIGWAREN (ANG)	2 731	897	227	21	48	40	2 456	836
41 40	GH. M. ELEKTROERZEUGNISSEN	1 265	493	85	14	15	12	1 165	467
41 43	GH. M. FEINMECH. U. OPT. ERZEUGNISSEN	174	56	15	4	2	1	157	51
41 46	GH. M. UHREN, SCHMUCKWAREN	80	50	30	7	8	7	42	36
41 48	GH. M. LEDERWAREN (OH. SCHUHE)	41	22	7	1			34	21
41 49	GH. M. GALANTERIE-U. SPIELW., MUSIKINSTRUM.	387	183	35	2	8	7	344	174
41 4	GH. M. ELEKTRO-U. OPT. ERZEUGNISSEN, UHREN	1 947	804	172	28	33	27	1 742	749
41 60 0	GH. M. KRAFTWAGEN, KRAFTRAEDERN	504	134	11	1			493	133
41 60 3	GH. M. KRAFTFAHRZEUGTEILEN	1 336	299	46	3	7	6	1 283	290
41 60 6-9	UEBR. GH. M. FAHRZEUGEN	184	53	14	1	1	1	169	51
41 60	GH. M. FAHRZEUGEN	2 024	486	71	5	8	7	1 945	474
41 64 0	GH. M. WERKZEUGMASCHINEN	48	17	6		1	1	41	16
41 64 2	GH. M. BAUMASCHINEN	226	46	22		6	4	198	42
41 64 4	GH. M. BUERCHMASCHINEN	180	57	16	1	3	3	161	53
41 64 6	GH. M. TEXTIL-U. NAEHMASCHINEN	4						4	
41 64 9	GH. M. SONST. MASCHINEN (OH. LANDMASCHINEN)	327	83	51	3	9	8	267	72
41 64	GH. M. MASCHINEN (OH. LANDMASCHINEN)	785	203	95	4	19	16	671	183
41 67	GH. M. LANDMASCHINEN	789	164	53	7	8	8	728	149
41 6	GH. M. FAHRZEUGEN, MASCHINEN (ANG)	3 598	853	219	16	35	31	3 344	806
41 70	GH. M. CHEM.-TECHN. ERZEUGNISSEN	85	34	16	3	3	2	66	29
41 72-74	GH. M. HANF ERZEUGN. U. AE., TECHN. BEDARF (ANG)	448	156	54	9	16	12	378	135
41 76	GH. M. TECHN. SPEZIALBED. BEST. WIRTSCH. ZW.	377	150	50	6	8	8	319	136
41 78	GH. M. LACKEN, FARBEN, TAPETEN U. AE.	420	144	39	5	9	8	372	131
41 79	GH. M. LEDER, SCHUHMACHERBEDARF	42	17	15		7	6	20	11
41 7	GH. M. TECHN. U. SPEZIALBEDARF	1 372	501	174	23	43	36	1 155	442
41 80	GH. M. PHARMAZEUTISCHEN ERZEUGNISSEN	1 004	606	21	2	1	1	982	603
41 84 0-4	GH. M. DENTAL-, LABOR-U. KRANKENPFLEGERED.	291	141	23	7	2	2	266	132
41 84 7	GH. M. FRISEURBEDARF	51	24	13	2	2	2	36	20
41 84	GH. M. LABOR-, KRANKENPFLEGE-U. FRISEURBED.	342	165	36	9	4	4	302	152
41 87	GH. M. KOERPERPFLEGE-U. REINIGUNGSMITTELN	325	123	39	4	8	8	278	111
41 8	GH. M. PHARMAZEUT., KOSMET. U. AE. ERZEUGNISSEN	1 671	894	96	15	13	13	1 562	866
41 90	GH. M. PAPIER, PAPPE	526	196	32	8	4	3	490	185
41 93	GH. M. PAPIERWAREN, SCHUL-U. BUECHERARTIKELN	443	191	46	6	10	8	387	177
41 96-99	GH. M. BUECHERN, ZEITSCHRIFTEN, MUSIKALIEN	437	230	26	6	6	4	405	220
41 9	GH. M. PAPIER, DRUCKERZEUGNISSEN	1 406	617	104	20	20	15	1 282	582
4C/41	GROSSHANDEL	39 791	11 844	3 617	412	901	734	35 273	10 698
42 0	V. V. WAREN VERSCH. ART (OAS)	178	45	129	15	18	16	31	14
42 10 0	V. V. GETREIDE, FUTTER-U. DUENGEMITTELN	59	11	49	4	8	5	2	2
42 10 3	V. V. BLUMEN, PFLANZEN	30	15	11	5	5	2	14	8
42 10 6	V. V. LEBENDEM. VIEH	250	51	158	6	20	17	72	28
42 10 9	V. V. SONST. LEBENDEN TIEREN								
42 1	V. V. GETREIDE, FUTTER-U. DUENGEM., TIEREN	339	77	218	15	33	24	88	38
42 20	V. V. TEXTILEN ROHST. U. HALBWAREN, HAEUTEN	12	1	7		1	1	4	

VON DEN ARBEITNEHMERN SIND

BEAMTE		ANGESTELLTE		FACHARBEITER		SONSTIGE ARBEITER		GEWERBL. LEHRLINGE		KAUFM. TECHN. VERW. LEHRLINGE		NR. DER SYSTEMATIK
INSGES 9	WEIBL 10	INSGES 11	WEIBL 12	INSGES 13	WEIBL 14	INSGES 15	WEIBL 16	INSGES 17	WEIBL 18	INSGES 19	WEIBL 20	
		227	109	25	1	82	29	4		14	7	41 36
		7	5			10	3			1		41 39
		1 496	576	129	9	521	121	21	4	289	126	41 3
		780	345	59	1	165	51	22	2	139	63	41 40
		117	30	5		26	15	3		6	6	41 43
		39	33			2	2			1	1	41 46
		17	8	1	1	12	10			4	2	41 48
		212	102	9	1	101	59			22	12	41 49
		1 165	518	74	3	306	137	25	2	172	89	41 4
		244	80	64	1	71	28	68		46	24	41 60 0
		652	203	256	1	176	30	71		128	56	41 60 3
		101	33	12	1	42	11			14	6	41 60 6-9
		997	316	332	3	289	69	139		188	86	41 60
		29	12			7	3	3	1	2		41 64 0
		106	30	49		23	5	7	5	13	2	41 64 2
		98	32	19	1	18	10	10		16	10	41 64 4
		1		3								41 64 6
		148	60	87	1	19	5			13	6	41 64 9
		382	134	158	2	67	23	20	6	44	18	41 64
		329	108	145		86	26	126		42	15	41 67
		1 708	558	635	5	442	118	285	6	274	119	41 6
		46	22			11	2			9	5	41 70
		246	93	41	8	55	18			36	16	41 72-74
		154	67	39	2	101	59	2		23	8	41 76
		241	92	18		74	18	2		37	21	41 78
		16	10			1				3	1	41 79
		703	284	98	10	242	97	4		108	51	41 7
		507	315	9	6	370	225			96	57	41 80
		178	83	9		44	24	1		34	25	41 84 0-4
		24	11			8	7			4	2	41 84 7
		202	94	9		52	31	1		38	27	41 84
		211	83			53	19			14	9	41 87
		920	492	18	6	475	275	1		148	93	41 8
		239	103	25	6	192	57	1		33	19	41 90
		231	109	11	1	92	42	1		52	25	41 93
		172	93	17	12	204	107			12	8	41 96-99
		642	305	53	19	488	206	2		97	52	41 9
		18 047	6 780	2 714	132	11 175	2 449	448	36	2 889	1 301	40/41
		29	13			2	1					42 0
		2	2									42 10 0
		11	6			1	1			2	1	42 10 3
		53	26	4		15	2					42 10 6
												42 10 9
		66	34	4		16	3			2	1	42 1
		2				2						42 20

TAB 4

NP DER SYSTEMATIK	WIRTSCHAFTSGLIEDERUNG	BESCHAEFTIGTE		DAVON SIND				ARBEITNEHMER	
		INSGES 1	WEIBL 2	TÄTIGE INHABER		MITHELF. FAM. ANG.		INSGES 7	WEIBL 8
				INSGES 3	WEIBL 4	INSGES 5	WEIBL 6		
42 22	V. V. TECHN. CHEMIKALIEN, KAUTSCHUK	33	13	22	4	5	5	6	4
42 24 0-4	V. V. FESTEN BRENNST., MINERALCELERZEUGN.	5	1	4	1			1	
42 24 7	V. V. MINERALCELERZEUGN. (OH. TANKSTELL.)	77	14	37	3	11	6	29	5
42 24 9	TANKSTELLEN (IN FREMDEM NAMEN)	2 467	658	880	61	383	327	1 204	270
42 24	V. V. KOHLE, MINERALCELERZEUGNISSEN	2 549	673	921	65	394	333	1 234	275
42 26	V. V. ERZEN, METALLEN, HALBZEUG	39	15	20	3	5	5	14	7
42 28 0-3	V. V. HOLZ, HOLZHALBWAREN USW.	33	9	22	2	5	3	6	4
42 28 6	V. V. BAUSTOFFEN, FLACHGLAS	78	24	39	4	5	5	34	15
42 28 9	V. V. INSTALLATIONSBEDARF (OH. ELEKTRO-)	39	12	21	3	3	2	15	7
42 28	V. V. HOLZ, BAUSTOFFEN U. AE.	150	45	82	9	13	10	55	26
42 29	V. V. SCHROTT, SONST. ABFALLSTOFFEN	1		1					
42 2	V. V. SONST. ROHSTOFFEN U. HALBWAREN	2 784	747	1 053	81	418	354	1 313	312
42 30	V. V. NAHRUNGS- U. GENUSSMITTELN (OAS)	150	56	82	5	22	21	46	30
42 33 0	V. V. KARTOFFELN, GEMUESE, OBST, GEWUERZEN	16	4	11		2	2	3	2
42 33 1	V. V. MEHL, ZUCKER, SUESSWAREN	46	19	19	1	7	6	20	12
42 33 3	V. V. MILCHERZEUGN., FETTW., EIERN, GEFLUEG.	33	11	3		1	1	29	10
42 33 5	V. V. FISCHEN, WILD, FLEISCH	26	9	15	3	4	3	7	3
42 33 7	V. V. SONST. NAHRUNGSMITTELN	49	19	31	6	10	8	8	5
42 33 9	V. V. KAFFEE, TEE, ROHKAKAO	14	5	11	3	3	2		
42 33	V. V. BEST. NAHRUNGS- U. GENUSSMITTELN	184	67	90	13	27	22	67	32
42 36	V. V. GETRAENKEN	153	61	75	5	11	11	67	45
42 39 0	V. V. ROHTABAK								
42 39 5	V. V. TABAKWAREN	38	15	21	3	8	8	9	4
42 39	V. V. TABAK, TABAKWAREN	38	15	21	3	8	8	9	4
42 3	V. V. NAHRUNGS- U. GENUSSMITTELN	525	199	268	26	68	62	189	111
42 40	V. V. TEXTILWAREN (OAS)	179	57	124	14	26	25	29	18
42 41	V. V. METERWARE, SCHNEIDEREI-BEDARF	9	3	5		3	2	1	1
42 42	V. V. OBERBEKLEIDUNG (OH. WIRK- U. STRICKW.), BEKLEIDUNGSZUBEHOER, KUERSCHNERWAREN	52	17	35	2	7	7	10	8
42 44	V. V. WAESCHE, WIRK-, STRICK- U. KURZWAREN	56	23	40	11	6	6	10	6
42 46	V. V. HEIMTEXTILIEN, BETTWAREN	53	16	35	5	8	6	10	5
42 48	V. V. SPORT- U. CAMPINGARTIKELN	27	9	12	3	2	2	13	4
42 49	V. V. SCHUHEN, SCHUHWAREN	31	11	19	1	6	5	6	5
42 4	V. V. TEXTILWAREN, SCHUHEN	407	136	270	36	58	53	79	47
42 50	V. V. METALL- U. KUNSTSTOFFWAREN (ANG)	149	54	82	12	20	18	47	24
42 53	V. V. HAUSHALTSKERAMIK U. -GLASWAREN	14	4	9	1	2	2	3	1
42 56	V. V. MOEBELN, KUNSTGEWERBL. ERZEUGNISSEN	173	56	97	7	15	14	61	35
42 59	V. V. SONST. HOLZWAREN (OH. VERPACKUNGSW.), KORB-, BUESTERWAREN USW.	19	5	11		2	2	6	3
42 5	V. V. METALLWAFEN, KUNSTSTOFF-, FEINKERAMIK- U. HOLZFERTIGWAREN (ANG)	355	119	199	20	39	36	117	63
42 60	V. V. ELEKTROERZEUGNISSEN	118	30	69	6	8	8	41	16
42 63	V. V. FEINMECH. U. OPT. ERZEUGNISSEN	16	5	12	2	1	1	3	2
42 66	V. V. UHREN, SCHMUCKWAREN	18	5	13	1	4	4	1	
42 68	V. V. LEDERWAREN (OH. SCHUHE)	13	4	9		1	1	3	3
42 69	V. V. GALANTERIE- U. SPIELW., MUSIKINSTRUM.	19	8	12	1	3	3	4	4
42 6	V. V. ELEKTRO- U. OPT. ERZEUGNISSEN, UHREN	184	52	115	10	17	17	52	25

VON DEN ARBEITNEHMERN SIND												NR DER SYSTEMATIK
BEAMTE		ANGESTELLTE		FACHARBEITER		SONSTIGE ARBEITER		GEWERBL. LEHRLINGE		KAUFM. TECHN. VERW. LEHRLINGE		
INSGES 9	WEIBL 10	INSGES 11	WEIBL 12	INSGES 13	WEIBL 14	INSGES 15	WEIBL 16	INSGES 17	WEIBL 18	INSGES 19	WEIBL 20	
		4	2							2	2	42 22
		1										42 24 0-4
		15	4	2		11				1	1	42 24 7
		273	177	395	19	192	52	324	16	20	6	42 24 9
		289	181	397	19	203	52	324	16	21	7	42 24
		12	6			2	1					42 26
		6	4									42 28 0-3
		24	14	5		4				1	1	42 28 6
		8	6	1		6	1					42 28 9
		39	24	6		10	1			1	1	42 28
												42 29
		345	213	403	19	217	54	324	16	24	10	42 2
		40	25			3	3			3	2	42 30
		3	2									42 33 0
		17	10	1						2	2	42 33 1
		29	10							1		42 33 3
		7	3									42 33 5
		7	5			1						42 33 7
												42 33 9
		62	30	1		1				3	2	42 33
		55	37	4		3	3			5	5	42 36
												42 39 0
		5	2			3	2			1		42 39 5
		5	2			3	2			1		42 39
		162	94	5		10	8			12	9	42 3
		24	16			4	2			1		42 40
		1	1									42 41
		9	8			1						42 42
		10	6									42 44
		9	5			1						42 46
		10	2			3	2					42 48
		6	5									42 49
		69	43			9	4			1		42 4
		39	22	6						2	2	42 50
		3	1									42 53
		47	32	2		10	1			2	2	42 56
		3				3	3					42 59
		92	55	8		13	4			4	4	42 5
		33	14	1						7	2	42 60
		3	2									42 63
		1										42 66
		3	3									42 68
		4	4									42 69
		44	23	1						7	2	42 6

TAB 4

NP DER SYSTEMATIK	WIRTSCHAFTSGLIEDERUNG	BESCHAEFTIGTE		DAVON SIND				ARBEITNEHMER	
				TÄTIGE INHABER		MITHILF. FAM. ANG.			
		INSGES 1	WEIBL 2	INSGES 3	WEIBL 4	INSGES 5	WEIBL 6	INSGES 7	WEIBL 8
42 70	V. V. FAHRZEUGEN	88	22	45	6	6	2	37	14
42 74	V. V. MASCHINEN (ANG)	239	72	104	6	26	23	109	43
42 77	V. V. TECHN. U. SPEZIALBEDARF	143	53	80	6	18	16	45	31
42 7	V. V. FAHRZEUGEN, MASCHINEN, TECHN. BEDARF	470	147	229	18	50	41	191	88
42 80 0	V. V. PHARMAZEUTISCHEN ERZEUGNISSEN	29	7	16	1	1	1	12	5
42 80 4	V. V. LABOR-, KRANKENPFLEGE-U. FRISEURBED.	24	9	14	2	3	3	7	4
42 80 7	V. V. KÖRPERPFLEGE-U. REINIGUNGSMITTELN	54	33	48	28	4	4	2	1
42 80	V. V. PHARMAZEUT., KOSMET. U. AE. ERZEUGNISSEN	107	49	78	31	8	8	21	10
42 85	V. V. PAPIER-, DRUCKERZEUGN. (OH. VERPACK.)	94	34	64	8	12	10	18	16
42 85	V. V. VERPACKUNGSMITTELN	27	9	18	1	2	2	7	6
42 8	V. V. SONST. WAREN	228	92	160	40	22	20	46	32
42 9	VERSANDHANDELSVERTRETUNG	189	148	183	145	5	3	1	
42	HANDELSVERMITTLUNG	5 659	1 762	2 824	406	728	626	2 107	730
43 00	EH. M. WAREN, HAUPTR. NICHTNAHRUNGSMITTEL	12 549	9 235	174	54	50	33	12 325	9 148
43 07	EH. M. GEBRAUCHTWAREN	34	15	24	8	6	3	4	4
43 0 (OH. 43 04)	EH. M. WAREN VERSCH. ART (CH. HAUPTR. NAHR.)	12 583	9 250	198	62	56	36	12 329	9 152
43 10 C, 43 04	EH. M. NAHRUNGS-U. GENUSSMITTELN U. AE. (OH. REFORMW.) (OAS)	24 432	16 266	5 771	1 965	2 686	2 142	15 975	12 159
43 10 5	EH. M. REFORMWAREN	186	135	49	18	11	9	126	108
43 10, 43 04	EH. M. NAHRUNGS-U. GENUSSMITTELN U. AE. (OAS)	24 618	16 401	5 820	1 983	2 697	2 151	16 101	12 267
43 14 0	EH. M. KARTOFFELN, GEMÜSE, OBST	1 134	591	552	135	272	226	310	230
43 14 1	EH. M. MILCH, FETTWAREN, EIERN	1 190	732	531	177	252	200	407	355
43 14 2	EH. M. FISCHEN, FISCHERZEUGNISSEN	845	452	369	72	172	148	304	232
43 14 3	EH. M. WILD, GEFLÜGEL	93	51	37	6	30	25	26	20
43 14 4	EH. M. SÜßWAREN	406	274	205	101	67	57	134	116
43 14 5	EH. M. KAFFEE, TEE, KAKAO	718	549	53	31	10	9	655	509
43 14 9	EH. M. SONST. NAHRUNGS-U. GENUSSM. (ANG)	1 266	915	232	74	109	93	925	748
43 14	EH. M. NAHRUNGS-U. GENUSSMITTELN (FACH-EH.)	5 652	3 564	1 979	596	912	758	2 761	2 210
43 16 C	EH. M. WEIN, SPIRITUOSEN	273	159	95	32	40	32	138	95
43 16 5	EH. M. BIER, ALKOHOLFR. GETRÄNKEN	1 925	1 528	1 340	1 140	152	85	433	303
43 16	EH. M. GETRÄNKEN	2 198	1 687	1 435	1 172	192	117	571	398
43 19	EH. M. TABAKWAREN	1 759	1 047	793	367	282	192	684	488
43 1, 43 C4	EH. M. NAHRUNGS-U. GENUSSMITTELN U. AE.	34 227	22 699	10 027	4 118	4 083	3 218	20 117	15 363
43 20	EH. M. TEXTILWAREN (OAS)	7 133	5 409	976	342	294	251	5 863	4 816
43 21	EH. M. METERWARE	35	21	7	1	4	4	24	16
43 22	EH. M. OBERBEKLEIDUNG (OH. WIRK-U. STRICKW.)	2 741	1 944	252	99	49	39	2 440	1 806
43 23 0	EH. M. LEIBWAESCHE, WIRK-U. STRICKWAREN	330	265	94	40	23	21	213	204
43 23 2	EH. M. HA' SHALTSWAESCHE	136	106	19	7	3	3	114	96
43 23 4	EH. M. MIEDER-U. KORSETTWAREN	73	66	28	22	1	1	44	43
43 23 6	EH. M. KURZWAREN, SCHNEIDERBEDARF	38	17	27	9	5	3	6	5
43 23 8	EH. M. HANDARBEITEN, HANDARBEITSBEDARF	149	119	50	38	10	7	89	74
43 23	EH. M. WAESCHE, WIRK-, STRICK-U. AE. WAREN	726	573	218	116	42	35	466	422
43 24 0-4	EH. M. HUETEN, MUETZEN, SCHIRMEN	188	154	69	49	9	5	110	100
43 24 7	EH. M. OBERHEMDEN, SONST. BEKLEIDUNGSZUBEH.	39	30	12	5	4	3	23	22
43 24	EH. M. HUETEN, BEKLEIDUNGSZUBEHÖR U. AF.	227	184	81	54	13	8	133	122

VON DEN ARBEITNEHMERN SIND

BEAMTE		ANGESTELLTE		FACHARBEITER		SONSTIGE ARBEITER		GEWERBL. LEHRLINGE		KAUFM. TECHN. VERW. LEHRLINGE		NR DER SYSTE MATIK
INSGES 9	WEIBL 10	INSGES 11	WEIBL 12	INSGES 13	WEIBL 14	INSGES 15	WEIBL 16	INSGES 17	WEIBL 18	INSGES 19	WEIBL 20	
		28	14	6		3						42 70
		67	37	19		20	4			3	2	42 74
		28	18	2	1	12	9			3	3	42 77
		123	69	27	1	35	13			6	5	42 7
		7	3			3	2			2		42 80 0
		5	3							2	1	42 80 4
		2	1									42 80 7
		14	7			3	2			4	1	42 80
		18	16									42 85
		7	6									42 89
		39	29			3	2			4	1	42 8
		1										42 9
		570	573	448	20	305	89	324	16	60	32	42
		8 658	6 848	487	163	1 817	1 172	45	18	1 278	947	43 00
		3	3			1	1					43 07
		8 701	6 851	487	163	1 818	1 173	45	18	1 278	947	43 0 (OH. 43 04)
		11 414	9 127	501	142	2 276	1 703	143	97	1 641	1 090	43 10 0, 43 04
		54	79			7	5	3	3	22	21	43 10 5
		11 508	9 206	501	142	2 283	1 708	146	100	1 663	1 111	43 10, 43 04
		212	162	5	4	80	56	2	1	11	7	43 14 0
		326	286	2	2	59	51	2	2	18	14	43 14 1
		204	168	11	4	84	56	1	1	4	3	43 14 2
		8	4			18	16					43 14 3
		105	93	1	1	20	14			8	8	43 14 4
		482	403	5		133	74	2	2	33	30	43 14 5
		702	611	83	15	99	82	11	10	30	30	43 14 9
		2 039	1 727	107	26	493	349	18	16	104	92	43 14
		107	74	1	1	25	17			5	3	43 16 0
		334	293	7	1	90	7			2	2	43 16 5
		441	367	8	2	115	24			7	5	43 16
		579	405	1	1	65	56			39	26	43 19
		14 567	11 705	617	171	2 956	2 137	164	116	1 813	1 234	43 1, 43 04
		3 876	3 207	233	173	436	320	81	77	1 237	1 039	43 20
		19	14			1	1			4	1	43 21
		1 615	1 182	309	246	151	114	18	13	347	251	43 22
		154	146	6	6	10	9			43	43	43 23 0
		77	62	3	3	7	6	2	2	25	23	43 23 2
		27	26	6	6	6	6	2	2	3	3	43 23 4
		3	2			2	2			1	1	43 23 6
		55	47			21	14			13	13	43 23 8
		316	283	15	15	46	37	4	4	85	83	43 23
		44	35	28	27	6	6	24	24	8	8	43 24 0-4
		18	17	1	1					4	4	43 24 7
		62	52	29	28	6	6	24	24	12	12	43 24

TAB 4

NR DER SYSTEMATIK	WIRTSCHAFTSGLIEDERUNG	BESCHAEFTIGTE		DAVON SIND				ARBEITNEHMER	
				TÄTIGE INHABER		MITHILF. FAM. ANG.			
		INSGES 1	WEIBL 2	INSGES 3	WEIBL 4	INSGES 5	WEIBL 6	INSGES 7	WEIBL 8
43 25	EH.M. KUERSCHNERWAREN	99	73	20	5	5	2	74	66
43 26	EH.M. HEIMTEXTILIEN, BETTWAREN	1 207	616	145	22	44	34	1 018	560
43 27	EH.M. SPORT-U. CAMPINGARTIKELN	204	97	41	6	10	10	153	81
43 28	EH.M. SCHUHEN, SCHUHWAREN	2 807	2 197	434	98	163	146	2 210	1 953
43 2	EH.M. TEXTILWAREN, SCHUHEN	15 179	11 114	2 174	743	624	529	12 381	9 842
43 30 C	EH.M. METALL-U. KUNSTSTOFFWAREN(OAS)	846	370	124	20	37	31	685	319
43 30 2	EH.M. HAUSRAT A. METALL U. KUNSTST. (ANG)	903	491	156	31	72	63	675	397
43 30 4	EH.M. OFEN, KUEHLSCHRAENKEN, WASCHMASCH.	478	162	75	8	31	29	372	125
43 30 6	EH.M. SCHNEIDWAREN, BESTECKEN	67	50	12	2	7	6	48	42
43 30 8	EH.M. JAGDARTIKELN	119	58	35	5	16	15	68	38
43 30	EH.M. METALL-U. KUNSTSTOFFWAREN (ANG)	2 413	1 131	402	66	163	144	1 848	921
43 33	EH.M. HALSHALTSKERAMIK U. -GLASWAREN	552	409	88	29	19	13	445	367
43 36 0	EH.M. MOEBELN	3 125	1 075	360	54	109	90	2 656	931
43 36 3-6	EH.M. ANTIQUITAET., KUNSTGEGENST., BILDERN	176	92	83	34	29	18	64	40
43 36 9	EH.M. KUNSTGEWEBL. ERZEUGNISSEN	220	180	70	50	13	6	137	124
43 36	EH.M. MOEBELN, KUNSTGEWERBL. ERZEUGNISSEN	3 521	1 347	513	138	151	114	2 857	1 095
43 39	EH.M. SONST. HOLZWAREN, KORBWAREN USW.	39	15	18	6	7	5	14	4
43 3	EH.M. METALLWAREN, HAUSRAT, WOHNBEDARF (ANG)	6 525	2 902	1 021	239	340	276	5 164	2 387
43 40 0	EH.M. ELEKTROTECHN. ERZEUGNISSEN (ANG)	357	148	70	14	34	30	253	104
43 40 4	EH.M. RUNDFUNK-, FERNSEH-U. PHONOGERAETEN	2 239	659	330	24	116	101	1 793	534
43 40 7	EH.M. LEUCHTEN	131	51	12	1	2	2	117	48
43 40	EH.M. ELEKTROERZEUGNISSEN	2 727	858	412	39	152	133	2 163	686
43 43 0	EH.M. FOTO-U. KINOAPPARATEN	515	317	96	19	23	23	396	275
43 43 5	EH.M. SONST. FEINMECH. U. OPT. ERZEUGNISSEN	146	73	28	6	9	7	109	60
43 43	EH.M. FEINMECH. U. OPT. ERZEUGNISSEN	661	390	124	25	32	30	505	335
43 46	EH.M. UHREN, SCHMUCKWAREN	1 672	976	507	98	156	135	1 009	743
43 48	EH.M. LEDERWAREN (OH. SCHUHE)	350	253	79	22	27	22	244	209
43 49 0-4	EH.M. GALANTERIE-U. SPIELWAREN	370	270	106	45	37	30	227	195
43 49 7	EH.M. MUSIKINSTRUMENTEN	88	46	29	5	9	8	50	33
43 49	EH.M. GALANTERIE-U. SPIELW., MUSIKINSTRUM.	458	316	135	50	46	38	277	228
43 4	EH.M. ELEKTRO-U. OPT. ERZEUGNISSEN, UHREN	5 868	2 793	1 257	234	413	358	4 198	2 201
43 50	EH.M. PAPIERWAREN, SAMMLERBRIEFMARKEN	1 087	736	336	149	115	84	636	503
43 54 0, 43 57	EH.M. BUECHERN, FACHZEITSCHRIFTEN, MUSIKALIEEN	906	632	187	61	41	33	678	538
43 54 5	EH.M. SONST. ZEITSCHRIFTEN, ZEITUNGEN	251	162	108	52	30	20	113	90
43 54-57	EH.M. BUECHERN, ZEITSCHRIFTEN, MUSIKALIEEN	1 157	794	295	113	71	53	791	628
43 5	EH.M. PAPIERWAREN, DRUCKERZEUGNISSEN	2 244	1 530	631	262	186	137	1 427	1 131
43 60 0	APOTHEKEN	2 974	2 217	404	87	19	15	2 551	2 115
43 60 4-7	DROGERIEN U. AE.	2 798	2 001	656	131	184	169	1 958	1 701
43 60	EH.M. PHARMAZUTISCHEN ERZEUGNISSEN	5 772	4 218	1 060	218	203	184	4 509	3 916
43 64	EH.M. ORTHOPAED. U. MEDIZIN. ARTIKELN	179	103	33	6	10	10	135	87
43 67	EH.M. KOERPERPFLEGE-U. REINIGUNGSMITTELN	845	710	180	120	22	12	643	578
43 6	EH.M. PHARMAZELT., KOSMET. U. AE. ERZEUGNISSEN	6 795	5 031	1 273	344	235	206	5 287	4 481
43 70	EH.M. BRENNSTOFFEN	2 071	468	562	75	185	147	1 324	246
43 75	TANKSTELLEN (IN EIGENEM NAMEN)	468	130	142	16	67	56	259	58
43 7	EH.M. KOEHLE, MINERALOEL-ERZEUGNISSEN	2 539	598	704	91	252	203	1 583	304

VON DEN ARBEITNEHMERN SIND

BEAMTE		ANGESTELLTE		FACHARBEITER		SONSTIGE ARBEITER		GEWERBL. LEHRLINGE		KAUFM. TECHN. VERW. LEHRLINGE		NR. DER SYSTEMATIK
INSGES. 9	WEIBL. 10	INSGES. 11	WEIBL. 12	INSGES. 13	WEIBL. 14	INSGES. 15	WEIBL. 16	INSGES. 17	WEIBL. 18	INSGES. 19	WEIBL. 20	
		26	23	30	26	15	14	2	2	1	1	43 25
		595	333	62	28	240	124	5	4	116	71	43 26
		108	56	5		10	3	1	1	29	21	43 27
1	421	1 287	83	6		152	123	30	24	524	513	43 28
8	039	6 437	766	522		1 057	742	165	149	2 355	1 992	43 2
		456	242	20	8	55	12	21	5	133	52	43 30 0
		465	291	5	1	51	21	6	3	148	81	43 30 2
		167	86	86	1	31	13	45	1	43	24	43 30 4
		37	33	1		4	4			6	5	43 30 6
		32	24	12		13	9	4		7	5	43 30 8
1	157	676	124	10		154	59	76	9	337	167	43 30
		316	263	7		30	23	2	2	90	79	43 33
1	203	623	711	17		561	170	27	5	154	116	43 36 0
		47	33	8		4	2	1	1	4	4	43 36 3-6
		101	93	1		11	8	5	4	19	19	43 36 9
1	351	749	720	17		576	180	33	10	177	139	43 36
		9	3	3		1				1	1	43 39
2	833	1 691	854	27		761	262	111	21	605	386	43 3
		105	67	37		26	2	66	19	19	16	43 40 0
		625	357	373	9	68	33	532	7	195	128	43 40 4
		59	40	25		6	5	22		6	3	43 40 7
		788	464	435	9	100	40	620	26	220	147	43 40
		194	125	55	43	21	14	57	47	69	46	43 43 0
		59	33	20	7	5	5	18	8	7	7	43 43 5
		253	158	75	50	26	19	75	55	76	53	43 43
		619	524	142	25	43	36	73	35	132	123	43 46
		167	144	11	5	6	6	6	5	54	49	43 48
		164	140	1		14	12	2	2	46	41	43 49 0-4
		26	16	5		4	3			15	14	43 49 7
		190	156	6		18	15	2	2	61	55	43 49
2	017	1 446	669	89		193	116	776	123	543	427	43 4
		444	353	18	5	42	30	9	3	123	112	43 50
		452	364	5	1	57	27	9	8	155	138	43 54 0, 43 57
		103	82			3	2			7	6	43 54 5
		555	446	5	1	60	29	9	8	162	144	43 54-57
		999	799	23	6	102	59	18	11	285	256	43 5
1	608	1 381	16	13		379	287	36	32	512	402	43 60 0
1	234	1 057	18	14		65	59	44	41	597	530	43 60 4-7
2	842	2 438	34	27		444	346	80	73	1 109	932	43 60
		71	58	28	3	20	17	3		13	9	43 64
		507	461	12	7	26	19	4	4	94	89	43 67
3	420	2 957	74	37		490	381	87	77	1 216	1 029	43 6
		386	199	64		834	21	8	7	32	19	43 70
		78	38	58	4	73	11	48	3	2	2	43 75
		464	237	122	4	907	32	56	10	34	21	43 7

TAB 4

NR DER SYSTE MATIK	WIRTSCHAFTSGLIEDERUNG	BESCHAEFTIGTE		DAVON SIND				ARBEITNEHMER	
				TÄTIGE INHABER		MITHELF. FAM. ANG.			
		INSGES 1	WEIBL 2	INSGES 3	WEIBL 4	INSGES 5	WEIBL 6	INSGES 7	WEIBL 8
43 80 0	EH. M. KRAFTWAGEN, KRAFTTRACERN	2 325	403	241	27	44	29	2 040	347
43 80 4	EH. M. KRAFTFAHRZEUGTEILEN	216	54	63	8	17	14	136	32
43 80 7	EH. M. FAHRRADERN, MOPEDS	370	132	174	27	67	58	129	47
43 80	EH. M. FAHRZEUGEN	2 911	589	478	62	128	101	2 305	426
43 83	EH. M. BUEROMASCHINEN U. -MCEBELN	531	158	50	7	11	6	470	145
42 86	EH. M. NAEHMASCHINEN	82	44	14	5	6	6	62	33
43 89	EH. M. LANDMASCHINEN	275	44	33	2	6	4	236	38
43 8	EH. M. FAHRZEUGEN, MASCHINEN, BUERCEINR.	3 799	835	575	76	151	117	3 073	642
43 90 0	EH. M. SAEMEREIEN, FUTTER-U. DUENGEMITTELN	649	353	117	18	58	53	474	282
43 90 5	EH. M. BLUMEN, PFLANZEN	1 397	948	542	252	230	177	625	519
43 90	EH. M. SAEMEREIEN, BLUMEN, DUENGEMITTELN	2 046	1 301	659	270	288	230	1 099	801
43 91	EH. M. LEBENDEN TIEREN, ZOOBEDARF	154	79	77	17	32	28	45	34
43 93	EH. M. LACKEN, FARBEN, TAPETEN U. AE.	876	372	205	47	71	60	600	265
43 95	EH. M. LEDER, SCHUHMACHERBEDARF	10	3	7		2	2	1	1
43 97	EH. M. INSTALLATIONSBEDARF (CH. ELEKTRO-)	32	9	9	2	4	2	19	5
43 99	EH. M. TECHN. BEDARF (ANG)	314	90	92	17	20	14	202	59
43 9	EH. M. SONST. WÄREN	3 432	1 854	1 049	353	417	336	1 966	1 165
43	EINZELHANDEL	93 191	58 606	18 909	6 522	6 757	5 416	67 525	46 668
4	HANDEL	138 641	72 212	25 350	7 340	8 386	6 776	104 905	59 096
5	VERKEHR, NACHRICHTENUEBERMITTLUNG								
50 00	DEUTSCHE BUNDESBahn	10 624	424					10 624	424
50 05	SONST. EISENBAHNEN	235	25	1				234	25
50 0	EISENBAHNEN	10 859	449	1				10 858	449
50 10	PERSONENBEF. I. STRASSENVERKEHR (OAS)	174	14	1				173	14
50 11 0	STRASSENBAHN-, U-BAHN-U. OBUSVERKEHR	59	15					59	15
50 11 5	BERGBAHN-U. SEILBAHNVERKEHR								
50 11	STRASSENBAHN-, U-BAHN-U. AE. VERKEHR	59	15					59	15
50 12-13	OMNIBUSVERKEHR	3 442	350	115	20	39	31	3 288	299
50 14	PERSONENBEF. M. PKW	1 449	377	577	70	252	205	620	102
50 17	GÜTERBEF. M. KFZ (OH. MOEBEL)	5 475	774	1 465	95	395	318	3 615	361
50 18	MOEBELTRANSPORT M. KFZ	374	45	54	3	11	10	309	32
50 19	BEF. M. GESpanNFahrzeugen	7	1	6		1	1		
50 1	STRASSENVERKEHR	10 980	1 576	2 218	188	698	565	8 064	823
50 20 0-4	BINNENSCHIFFFAHRT (OH. FAHREN U. AE.)	312	64	87	3	43	40	182	21
50 20 7	FLUSS-U. KANALFAHREN, HAFENSCHIFFFAHRT	153	5	7	2	1	1	145	2
50 20	BINNENSCHIFFFAHRT	465	69	94	5	44	41	327	23
50 25	BINNENWASSERSTRASSEN U. -HAFEN	14		4				10	
50 2	BINNENSCHIFFFAHRT, -WASSERSTRASSEN, -HAFEN	479	69	98	5	44	41	337	23
50 30	SEE-U. KÜSTENSCHIFFFAHRT	4 599	351	644	8	38	34	3 917	309
50 35	SEEHAFEN (OH. HAFENSCHIFFFAHRT)	1 586	108	25	1	2	2	1 559	105
50 3	SEE-U. KÜSTENSCHIFFFAHRT, SEEHAFEN	6 185	459	669	9	40	36	5 476	414
50 40	LUFTFAHRT	3						3	

VON DEN ARBEITNEHMERN SIND												NR DER SYSTE MATIK
BEAMTE		ANGESTELLTE		FACHARBEITER		SONSTIGE ARBEITER		GEWERBL LEHRLINGE		KAUFM. TECHN. VERW. LEHRLINGE		
INSGES 9	WEIBL 10	INSGES 11	WEIBL 12	INSGES 13	WEIBL 14	INSGES 15	WEIBL 16	INSGES 17	WEIBL 18	INSGES 19	WEIBL 20	
		764	228	508	1	151	43	456	4	161	71	43 80 0
		47	23	43	2	24	3	17		5	4	43 80 4
		49	38	35		7	2	30		8	7	43 80 7
		860	289	586	3	182	48	503	4	174	92	43 80
		251	107	86		40	13	51		42	25	43 83
		51	28	6	2	2	1	2	1	1	1	43 86
		90	28	69		15	4	52		10	6	43 89
		1 252	452	747	5	239	66	608	5	227	114	43 8
		217	133	67	39	166	98			24	12	43 90 0
		253	215	129	101	118	89	106	98	19	16	43 90 5
		470	348	196	140	284	187	106	98	43	28	43 90
		27	21	2	1	6	3	1	1	9	8	43 91
		390	193	58	6	96	40	3	1	53	25	43 93
										1	1	43 95
		8	3	9	1			1	1	1		43 97
		111	45	20		61	10	3	2	7	2	43 99
		1 006	610	285	148	447	240	114	103	114	64	43 9
		43 297	33 185	4 644	1 172	8 970	5 208	2 144	633	8 470	6 470	43
		62 314	40 538	7 806	1 324	20 450	7 746	2 916	685	11 419	7 803	4
												5
6 024	43	203	87	1 385	1	2 751	291	158	2	97		50 00
5		156	13	15		48	10	1		9	2	50 05
6 029	43	365	100	1 400	1	2 799	301	159	2	106	2	50 0
		19	1	125		25	13	4				50 10
						59	15					50 11 0
						59	15					50 11 5
						59	15					50 11
4		491	124	1 331	11	1 371	146	59		32	18	50 12-13
1	1	132	63	32	1	452	36	2		1	1	50 14
2	1	578	288	432	2	2 497	44	42	3	64	23	50 17
		59	29	36		208				6	4	50 18
												50 19
7	2	1 279	504	1 956	14	4 612	254	107	3	103	46	50 1
		52	3	71	11	51	7	8				50 20 0-4
1		4		20		120	2					50 20 7
1		56	3	91	11	171	9	8				50 20
		4		2		4						50 25
1		60	3	93	11	175	9	8				50 2
		1 540	123	1 570	123	705	50	72		30	13	50 30
7		278	63	118	1	1 141	35			15	6	50 35
7		1 818	186	1 688	124	1 846	85	72		45	19	50 3
		3										50 40

TAB 4

NR DER SYSTE MATIK	WIRTSCHAFTSGLIEDERUNG	BESCHAEFTIGTE		DAVON SIND				ARBEITNEHMER	
		INSGES 1	WEIBL 2	TÄTIGE INHABER 3	WEIBL 4	MITHELF. FAM. ANG.		INSGES 7	WEIBL 8
						INSGES 5	WEIBL 6		
50 45	FLUGPLÄTZE	19	4					19	4
50 4	LUFTFAHRT, FLUGPLÄTZE	22	4					22	4
50 5	TRANSPORT I. ROHRLEITUNGEN								
50 7	DEUTSCHE BUNDESPOST	17 395	4 593					17 395	4 593
50 90 0-4	SPEDITION, LAGEREI (OH. KUEHLHAEUER)	3 073	604	119	11	24	20	2 930	573
50 90 7	KUEHLHAEUER	85	15	4		2	2	79	13
50 90	SPEDITION, LAGEREI	3 158	619	123	11	26	22	3 009	586
50 93	SCHIFFSMAKLERBUROS U.-AGENTUREN	477	111	27		5	4	445	107
50 96	REISEVERANSTALTUNG U.-VERMITTLUNG	378	239	38	7	6	5	334	227
50 99	SONST. VERKEHRSVERMITTLUNG	58	6	5	1			53	5
50 9	SPEDITION, LAGEREI, VERKEHRSVERMITTLUNG	4 071	975	193	19	37	31	3 841	925
50	VERKEHR, NACHRICHTENUEBERMITTLUNG	49 991	8 125	3 179	221	819	673	45 993	7 231
5	VERKEHR, NACHRICHTENUEBERMITTLUNG	49 991	8 125	3 179	221	819	673	45 993	7 231
6	<u>KREDITINSTITUTE, VERSICHERUNGSGEWERBE</u>								
60 0	DEUTSCHE BUNDESBANK	401	173					401	173
60 1	KREDITBANKEN	4 426	2 195					4 426	2 195
60 2	SPARKASSENWESEN (OH. POST-U. BAUSPARKASSEN)	5 591	2 950					5 591	2 950
60 30-32	DEUTSCHE GENOSSENSCH. KASSE, ZENTRAKKASSEN	193	109					193	109
60 34	GEWERBL. KREDITGENOSSENSCHAFTEN	1 268	649					1 268	649
60 36	LAENDL. KREDITGENOSSENSCHAFTEN	1 949	657	1				1 948	657
60 3	GENOSSENSCHAFTL. KREDITINSTITUTE	3 410	1 415	1				3 409	1 415
60 4	HYPOTHEKENBANKEN U. AE.	62	31					62	31
60 5	KREDITINSTITUTE M. SONDERAUFGABEN	92	48	1				91	48
60 7	SONST. KREDITINSTITUTE	730	382	6		1	1	723	381
60 8	BAUSPARKASSEN	42	20	1		1	1	40	19
60 9	EFFEKTENBOERSEN, V. V. BANKGESCHAFTEN	316	111	150	9	33	32	133	70
60	KREDITINSTITUTE U. AE.	15 070	7 325	159	9	35	34	14 876	7 282
61 0	LEBENSVERSICHERUNG, PENSICNS-, STERBEKASSEN	681	251					681	251
61 2	KRANKENVERSICHERUNG	468	226					468	226
61 4	SCHADEN- U. UNFALLVERSICHERUNG	2 269	983	2	1	1		2 266	982
61 6	RUECKVERSICHERUNG	2	1					2	1
61 90 0	VERSICHERUNGSVERTRETER	1 615	628	913	138	162	134	540	356
61 90 5	VERSICHERUNGSMAKLER	378	181	116	11	26	22	236	148
61 9	V. V. VERSICHERUNGEN	1 993	809	1 029	149	188	156	776	504
61	VERSICHERUNGSGEWERBE	5 413	2 270	1 031	150	189	156	4 193	1 964
6	KREDITINSTITUTE, VERSICHERUNGSGEWERBE	20 483	9 595	1 190	159	224	190	19 069	9 246
7	<u>Dienstleistg. v. Unternehmen u. fr. Berufen</u>								
70 00	HOTELS, GASTHOEFFE	8 475	4 868	1 376	512	766	576	6 333	3 780
70 01 0-4	FREMDEN-, ERHOLUNGS-, FERIENHEIME U. AE.	3 638	2 814	1 674	1 176	591	448	1 373	1 190

VON DEN ARBEITNEHMERN SIND

BEAMTE		ANGESTELLTE		FACHARBEITER		SONSTIGE ARBEITER		GEWERBL. LEHRLINGE		KAUFM. TECHN. VERW. LEHRLINGE		NR. DEP. SYSTEMATIK
INSGES. 9	WEIBL. 10	INSGES. 11	WEIBL. 12	INSGES. 13	WEIBL. 14	INSGES. 15	WEIBL. 16	INSGES. 17	WEIBL. 18	INSGES. 19	WEIBL. 20	
		11	3	1		7	1					50 45
		14	3	1		7	1					50 4
												50 5
10 560	1 745	1 399	1 053	1 646	45	3 027	1 745	651		112	1	50 7
1		1 085	394	308	3	1 354	121	19	2	163	53	50 90 0-4
2		22	7	20		34	5			1	1	50 90 7
3		1 107	401	328	3	1 388	126	19	2	164	54	50 90
		303	79	5		55	13	6	3	76	12	50 93
		202	137	8		27	8			97	82	50 96
		8	3	29		14	1			2	1	50 99
3		1 620	620	370	3	1 484	148	25	5	339	149	50 9
16 607	1 794	6 555	2 469	7 154	198	13 950	2 543	1 022	10	705	217	50
16 607	1 794	6 555	2 469	7 154	198	13 950	2 543	1 022	10	705	217	5
												6
154	3	210	134			37	36					60 0
2		3 794	1 847	4	1	134	115	2		490	232	60 1
127		4 353	2 279	7	6	305	257	26	11	773	397	60 2
		161	89			7	6			25	14	60 30-32
		548	468	2	1	70	56	12	10	236	114	60 34
4		1 094	405	51	2	475	104	18	8	306	138	60 36
4		2 203	962	53	3	552	166	30	18	567	266	60 3
		51	21			9	8			2	2	60 4
		86	43			5	5					60 5
3		661	342	1		29	20			29	19	60 7
		40	19									60 8
1	1	120	60			7	6			5	3	60 9
291	4	11 518	5 707	65	10	1 078	613	58	29	1 866	919	60
		611	209			31	25			39	17	61 0
		412	193			18	17			38	16	61 2
		1 557	810			113	112			156	60	61 4
		2	1									61 6
		408	265			17	16			115	75	61 90 0
		184	114			9	6			43	28	61 90 5
		592	379			26	22			158	103	61 9
		3 614	1 592			188	176			391	196	61
291	4	15 132	7 299	65	10	1 266	789	58	29	2 257	1 115	6
												7
		1 065	658	1 762	789	2 805	2 020	646	281	55	32	70 00
		447	378	109	77	768	689	38	35	11	11	70 01 0-4

TAB 4

NR DER SYSTEMATIK	WIRTSCHAFTSGLIEDERUNG	BESCHAEFTIGTE		TÄTIGE INHABER		DAVON SIND MITHELF. FAM. ANG.		ARBEITNEHMER	
		INSGES	WEIBL	INSGES	WEIBL	INSGES	WEIBL	INSGES	WEIBL
		1	2	3	4	5	6	7	8
7C 01 7	CAMPINGPLAETZE	269	98	97	16	55	38	117	44
7C 01	SONST.BEHERBERGUNGSSTAETT.(OH.WOHNHEIME)	3 907	2 912	1 771	1 192	646	486	1 490	1 234
7C 04	GAST-U.SPEISEWIRTSCHAFTEN	14 441	8 297	4 674	1 711	2 980	2 227	6 787	4 359
7C 05 C-2	CAFES,BARS,TANZLOKALE U.AE.	1 739	1 032	326	90	147	114	1 266	828
7C 05 4	KANTINEN	919	673	150	45	43	32	726	596
7C 05 6-8	EISDIELEN,TRINK-U.IMBISSHALLEN	1 318	784	419	154	228	166	671	464
7C 05	SONST.BEWIPTUNGSSTAETTEN	3 976	2 489	895	289	418	312	2 663	1 888
7C 08	SCHLAF-U.SPEISEWAGENBETRIEBE								
7C 09	WOHN-U.TAGESHEIME	1 178	905	182	101	81	57	915	747
7C 0	GASTSTAETTEN-U.BEHERBERGUNGSGEWERBE	31 977	19 471	8 898	3 805	4 891	3 658	18 188	12 008
7C 10-12	WAESCHEREI,REINIGUNG,FAERBEREI	4 996	3 940	608	261	207	145	4 181	3 534
7C 14	HEISSMANGELEI,BUEGELEI	602	517	333	306	111	58	158	153
7C 16	GEBAEUDEREINIGUNG U.AE.(OH.FASSADEN-)	4 527	3 674	138	11	32	23	4 357	3 640
7C 18	SCHORNSTEINFEGERGWERBE	564	71	230		38	36	296	35
7C 1	WAESCHEREI,REINIGUNG	10 689	8 202	1 309	578	388	262	8 992	7 362
7C 20 C	DAMEN-U.HEFRENFRISEURGWERBE	5 790	4 107	1 123	172	349	322	4 318	3 613
7C 20 4	DAMENFRISEURGWERBE	2 792	2 496	648	430	93	77	2 051	1 989
7C 20 7	HEFRENFRISEURGWERBE	606	93	405	10	27	22	174	61
7C 20	FRISEURGWERBE	9 188	6 696	2 176	612	469	421	6 543	5 663
7C 25	SONST.KOERPERPFLEGEGERWERBE	220	196	172	152	6	3	42	41
7C 2	KOERPERPFLEGEGERWERBE	9 408	6 892	2 348	764	475	424	6 595	5 704
7C 1-2	REINIGUNG,KOERPERPFLEGE	20 097	15 094	3 657	1 342	863	686	15 577	13 066
7C 60	WISSENSCHAFTL.EINRICHTUNGEN U.AE.	22	10	15	5			7	5
7C 62 0	ALLGEMEINBILDENDE SCHULEN	139	63	4	2	1	1	134	60
7C 62 3	BERUFSBILDENDE SCHULEN	151	63	23	12	4	2	124	49
7C 62 9	KRAFTFAHRSCHULEN	754	253	371	12	152	143	231	98
7C 62 (OH. 7C 62 61)	UNTERRICHTSANSTALTEN	1 044	379	398	26	157	146	489	207
7C 64, 7C 62 6	SONST.BILDUNGSSTAETTEN U.UNTERRICHT	339	158	166	100	25	14	148	44
7C 66 C	ERZIEHUNGSANSTALTEN								
7C 66 5	KINDERGAERTEN U.-HORTE	34	32	10	9	3	3	21	20
7C 66	ERZIEHUNGSANSTALTEN,KINDERGAERTEN	34	32	10	9	3	3	21	20
7C 68	SPORTEINRICHTUNGEN U.AE.	619	220	29	10	13	8	577	202
7C 6	WISSENSCHAFT,BILDUNG,ERZIEHUNG,SPORT	2 058	799	618	150	198	171	1 242	478
7C 7C 0	THEATER,OPERNHAEUER	86	37	2		1	1	83	36
7C 7C 4	ORCHESTER,CHOERE,PALLETTE	93	4	1	1			92	3
7C 7C 7	VARIETES,KLEINKUNSTBUEHNEN								
7C 7C	THEATER,ORCHESTER,VARIETES	179	41	3	1	1	1	175	39
7C 71	FILMTHEATER	540	343	91	30	31	25	418	288
7C 73 0	FILMAUFNAHME	114	38	14	3	3	2	97	33
7C 73 4	FILMENTWICKLUNG U.-KOPIE	35	23	3		1	1	31	22
7C 73 7	FILMVERLEIH U.-VERTRIEB								
7C 73	FILMHHERSTELLUNG U.-VERTRIEB	149	61	17	3	4	3	128	55
7C 75	RUNDFUNK-U.FERNSEHANSTALTEN	97	24					97	24
7C 77	KUNSTLER	184	42	160	24	12	11	12	7

VON DEN ARBEITNEHMERN SIND

BEAMTE		ANGESTELLTE		FACHARBEITER		SONSTIGE ARBEITER		GEWERBL. LEHRLINGE		KAUFM., TECHN. VERW. LEHRLINGE		NR. DER SYSTEMATIK
INSGES. 9	WEIBL. 10	INSGES. 11	WEIBL. 12	INSGES. 13	WEIBL. 14	INSGES. 15	WEIBL. 16	INSGES. 17	WEIBL. 18	INSGES. 19	WEIBL. 20	
		31	15	8	1	78	28					70 01 7
		478	393	117	78	846	717	38	35	11	11	70 01
		1 389	878	1 572	718	3 531	2 679	278	72	17	12	70 04
		376	247	244	104	579	440	54	25	13	12	70 05 0-2
		170	142	50	18	501	436	4		1		70 05 4
		235	155	44	22	392	287					70 05 6-8
		781	544	338	144	1 472	1 163	58	25	14	12	70 05
												70 08
		322	238	59	42	487	440	44	26	3	1	70 09
		4 035	2 711	3 848	1 771	9 141	7 019	1 064	439	100	68	70 0
		814	686	243	128	3 101	2 706	12	6	11	8	70 10-12
		16	16	3	3	137	132			2	2	70 14
		175	106	380	195	3 775	3 333	20	2	7	4	70 16
		30	22	211		20	13	33		2		70 18
		1 035	830	837	326	7 033	6 184	65	8	22	14	70 1
		257	255	2 534	2 023	126	119	1 346	1 203	15	13	70 20 0
		169	165	1 089	1 049	60	59	729	712	4	4	70 20 4
		14	8	133	40	5	4	22	9			70 20 7
		480	428	3 756	3 112	191	182	2 097	1 924	19	17	70 20
		21	21	5	4	6	6	9	9	1	1	70 25
		501	449	3 761	3 116	197	188	2 106	1 933	20	18	70 2
		1 536	1 279	4 598	3 442	7 230	6 372	2 171	1 941	42	32	70 1-2
		2	2			5	3					70 60
		106	38	3	1	25	21					70 62 0
		95	38	10		16	9	1	1	2	1	70 62 3
		210	86	6	1	15	11					70 62 9
		411	162	19	2	56	41	1	1	2	1	70 62 (OH, 70 62 6)
		75	33	5		58	11	10				70 64, 70 62 6
												70 66 0
		17	16	1	1	2	2			1	1	70 66 5
		17	16	1	1	2	2			1	1	70 66
		210	79	66	9	295	111	6	3			70 68
		715	292	91	12	416	168	17	4	3	2	70 6
		50	21	20	9	13	6					70 70 0
		92	3									70 70 4
												70 70 7
		142	24	20	9	13	6					70 70
		122	67	20	3	275	218			1		70 71
		77	29	14		4	4	2				70 73 0
		11	8	5	4	3	3	12	7			70 73 4
												70 73 7
		89	37	19	4	7	7	14	7			70 73
		87	23			10	1					70 75
		9	5			3	2					70 77

TAB 4

NP DER SYSTEMATIK	WIRTSCHAFTSGLIEDERUNG	BESCHAEFTIGTE		TÄTIGE INHABER		MITHELF. FAM. ANG.		ARBEITNEHMER	
		INSGES 1	WEIBL 2	INSGES 3	WEIBL 4	INSGES 5	WEIBL 6	INSGES 7	WEIBL 8
7C 79	ARTISTEN	10	5	7	2	3	3		
7C 7	THEATER, FILM, RUNDFUNK, FERNSEHEN	1 159	516	278	60	51	43	830	413
7C 8C	VERLAG V. BÜCHERN, FACHZEITSCHRIFTEN	423	269	19	4	8	7	396	258
7C 81	VERLAG V. ZEITUNGEN, SONST. ZEITSCHRIFTEN	440	268	16	2	2	2	422	264
7C 83	SONST. VERLAGSWESEN	228	111	21	4	7	6	200	101
7C 85	LEIHBUCHEREIEN, LESEZIRKEL	429	188	76	24	27	22	326	142
7C 87	NACHRICHTENBÜERCS	27	17	4	1			23	16
7C 89	SCHRIFTSTELLER, JOURNALISTEN	98	25	81	11	13	12	4	2
7C 8	VERLAGS-, LITERATUR- U. PRESSEWESEN	1 645	878	217	46	57	49	1 371	783
7C 6-8	WISSENSCHAFT, BILDUNG, KUNST, PUBLIZISTIK	4 862	2 193	1 113	256	306	263	3 443	1 674
71 00 0	ARZTPRAXIS (OH. ZAHN- U. TIERARZT-)	6 816	5 125	1 800	270	613	581	4 403	4 274
71 00 3	ZAHNARZTPRAXIS	3 667	2 471	1 103	142	283	274	2 281	2 055
71 00 6	HEILKUNDIGENPRAXIS	106	47	66	11	12	11	28	25
71 00 9	SONST. FREIBERUFL. GESUNDHEITSWESEN	327	265	260	211	20	12	47	42
71 00	FREIBERUFL. GESUNDHEITSWESEN	10 916	7 908	3 229	634	928	878	6 759	6 396
71 C5 0	KRANKENHAUSEN, SANATORIEN	1 635	1 289	51	6	22	18	1 562	1 265
71 05 5	SONST. EINR. D. GESUNDHEITSWESENS	723	430	116	56	31	31	576	343
71 C5	EINR. D. GESUNDHEITSWESENS	2 358	1 719	167	62	53	49	2 138	1 608
71 0	GESUNDHEITSWESEN	13 274	9 627	3 356	696	981	927	8 897	8 004
71 10 0	TIERARZTPRAXIS	553	225	271	3	140	131	142	91
71 1C 5	SONST. FREIBERUFL. VETERINÄRWESEN	4		4					
71 10	FREIBERUFL. VETERINÄRWESEN	557	225	275	3	140	131	142	91
71 15	EINR. D. VETERINÄRWESENS	9	6	4	1	1	1	4	4
71 1	VETERINÄRWESEN	566	231	279	4	141	132	146	95
71 0-1	GESUNDHEITS- U. VETERINÄRWESEN	13 840	9 858	3 675	700	1 122	1 059	9 043	8 099
71 2C 0-6	ANWALTSPRAXIS, NOTARIAT	3 079	2 064	648	21	56	48	2 375	1 995
71 20 8	SONST. RECHTSBERATUNG	54	25	28	1	7	7	19	17
71 20	RECHTSBERATUNG	3 133	2 089	676	22	63	55	2 394	2 012
71 25 0	PRAXIS V. WIRTSCHAFTSPRUEF., STEUERBERAT.	792	421	118	4	16	16	658	401
71 25 4	PRAXIS V. STEUERBEVOLLMÄCHTIGTEN	2 632	1 619	545	81	85	80	2 002	1 458
71 25 7	SONST. WIRTSCHAFTL. UNTERNEHMENSBERATUNG	1 389	494	171	26	19	16	1 199	452
71 25	WIRTSCHAFTL. UNTERNEHMENSBERATUNG U. AE.	4 813	2 534	834	111	120	112	3 859	2 311
71 2	RECHTS-, WIRTSCHAFTSBERATUNG U. -PRÜFUNG	7 946	4 623	1 510	133	183	167	6 253	4 323
71 30	ARCHITEKTUR-, BAUING.- U. VERMESSUNGSBÜEROS	3 598	1 336	946	26	232	211	2 420	1 099
71 35 0	ING.- U. TECHN. BÜEROS (OH. BAU U. VERMESS.)	863	233	146	17	38	33	679	183
71 35 5	CHEM. U. CHEMOTECN. LABORATORIEN	167	91	12	2	4	4	151	85
71 35	SONST. ING.- U. TECHN. BÜEROS, LABORATORIEN	1 030	324	158	19	42	37	830	268
71 3	ARCHITEKTUR- U. ING.- BÜEROS, LABORATORIEN	4 628	1 660	1 104	45	274	248	3 250	1 367
71 4	WIRTSCHAFTSWERBUNG (OH. AUSSTELLUNGEN)	724	322	291	50	54	46	379	226
71 70 0	WOHNUNGSUNTERNEHMEN	1 896	731	28	3	2	1	1 866	727
71 7C 4-7	SONST. GRUNDSTÜCKS- U. WOHNUNGSWESEN	1 607	682	496	106	109	75	1 002	501
71 7C	GRUNDSTÜCKS- U. WOHNUNGSWESEN	3 503	1 413	524	109	111	76	2 868	1 228
71 75	VERMÖGENSVERWALTUNG	357	182	49	19	5	4	303	159
71 7	GRUNDST.- U. WOHNUNGSWESEN, VERMÖGENSVERW.	3 860	1 595	573	128	116	80	3 171	1 387
71 2-7	RECHTS- U. WIRTSCHAFTSBERATUNG USW.	17 158	8 200	3 478	356	627	541	13 053	7 303

VON DEN ARBEITNEHMERN SIND

BEAMTE		ANGESTELLTE		FACHARBEITER		SONSTIGE ARBEITER		GEWERBL. LEHRLINGE		KAUFM. TECHN. VERW. LEHRLINGE		NR. DER SYSTEMATIK
INSGES 9	WEIBL 10	INSGES 11	WEIBL 12	INSGES 13	WEIBL 14	INSGES 15	WEIBL 16	INSGES 17	WEIBL 18	INSGES 19	WEIBL 20	
												70 79
		448	156	59	16	308	234	14	7	1		70 7
		322	216	19	6	42	28	1		12	8	70 80
		267	163	10	3	117	79	2	1	26	18	70 81
		104	51	31	10	53	36			12	4	70 83
		118	76	11	3	196	62			1	1	70 85
		21	14			1	1			1	1	70 87
		3	2							1		70 89
		835	522	71	22	409	206	3	1	53	32	70 8
		1 998	970	221	50	1 133	608	34	12	57	34	70 6-8
		2 852	2 763	13	13	745	718	33	31	760	749	71 00 0
		1 524	1 350	47	21	256	249	30	27	424	408	71 00 3
		19	18			4	4	4	3	1		71 00 6
		26	23	5	4	14	13			2	2	71 00 9
		4 421	4 154	65	38	1 019	984	67	61	1 187	1 159	71 00
		830	702	67	28	618	495	24	21	23	19	71 05 0
		285	187	31	9	206	107	42	30	12	10	71 05 5
		1 115	889	98	37	824	602	66	51	35	29	71 05
		5 536	5 043	163	75	1 843	1 586	133	112	1 222	1 188	71 0
		117	73			10	9	3	1	12	9	71 10 0
												71 10 5
		117	73			10	9	3	1	12	8	71 10
		2	2							2	2	71 15
		119	75			10	9	3	1	14	10	71 1
		5 655	5 118	163	75	1 853	1 595	136	113	1 236	1 198	71 0-1
		1 267	1 006	12	9	132	116	15	10	949	854	71 20 0-6
		14	12			1	1			4	4	71 20 8
		1 281	1 018	12	9	133	117	15	10	953	858	71 20
		501	298	2	2	23	17	3	1	129	83	71 25 0
		1 300	971	7	5	65	58	7	6	623	418	71 25 4
		962	345	39	2	95	51	3	2	100	52	71 25 7
		2 763	1 614	48	9	183	126	13	9	852	553	71 25
		4 044	2 632	60	18	316	243	28	19	1 805	1 411	71 2
		1 900	810	33	4	130	57	16	7	341	221	71 30
		609	156	14		26	17			30	10	71 35 0
		118	65			16	9	3	1	14	10	71 35 5
		727	221	14		42	26	3	1	44	20	71 35
		2 627	1 031	47	4	172	83	19	8	385	241	71 3
		186	122	31	3	134	87	11	4	17	10	71 4
		1 054	477	148	1	603	214			61	35	71 70 0
		730	384	49	2	181	83	2	2	40	30	71 70 4-7
		1 784	861	197	3	784	297	2	2	101	65	71 70
		248	125	1		49	29			5	5	71 75
		2 032	986	198	3	833	326	2	2	106	70	71 7
		8 889	4 771	336	28	1 455	739	60	33	2 313	1 732	71 2-7

TAB 4

NR DER SYSTEMATIK	WIRTSCHAFTSGLIEDERUNG	BESCHAEFTIGTE		DAVON SIND				ARBEITNEHMER	
				TÄTIGE INHABER		MITHelf. Fam. Ang.			
		INSGES 1	WEIBL 2	INSGES 3	WEIBL 4	INSGES 5	WEIBL 6	INSGES 7	WEIBL 8
71 80	AUSSTELLUNGS-, MESSE- U. AE. EINRICHTUNGEN	242	47	10	4	3	3	229	40
71 81	SCHAUSTELLUNG	151	43	53	8	44	30	54	5
71 82 0	WETT- U. LOTTERIEWESEN	293	216	29	11	7	5	257	200
71 82 4	SPIELBANKEN U. -KLUBS								
71 82 7	BETRIEB V. SPIELAUTOMATEN	50	21	9	3	2		39	18
71 82	WETT- U. LOTTERIEWESEN, SPIELBANKEN	343	237	38	14	9	5	296	218
71 83 0	LEIHHAUSER	10	8	2	1	1	1	7	6
71 83 5	VERSTEIGERUNGSGEWERBE	17	4	13	2	2	1	2	1
71 83	LEIHHAUSER, VERSTEIGERUNGSGEWERBE	27	12	15	3	3	2	9	7
71 84 0	VERMIETUNG V. HAUSRAT, BEKLEIDUNG	44	37	5	4	1	1	38	32
71 84 1	VERMIETUNG V. PKW AN SELBSTFAHRER	110	40	44	14	11	8	55	18
71 84 3	VERMIETUNG V. SONST. FAHRZEUGEN	52	19	23	7	14	10	15	2
71 84 5-7	VERMIETUNG V. LANDW. - U. BAUMASCHINEN	87	10	17	5			70	5
71 84 9	VERMIETUNG SONST. BEWEGL. SACHEN	498	155	209	53	66	37	223	65
71 84	VERMIETUNG BEWEGL. SACHEN (OH. BÜCHER, ZEITSCHRIFTEN, FILME)	791	261	298	83	92	56	401	122
71 85 0	BEWACHUNG	869	27	15		3	3	851	24
71 85 5	AUFBEWAHRUNG, BOTEN- U. AE. DIENSTE	116	59	43	21	11	8	62	30
71 85	BEWACHUNG, AUFBEWAHRUNG, U. AE. DIENSTE	985	86	58	21	14	11	913	54
71 86 0	AUSKUNFTSBUEROS	171	134	25	3	4	3	142	128
71 86 3	SCHREIB- U. UEBERSETZUNGSBUEROS	515	218	89	63	7	4	419	151
71 86 6	PRIVATE STELLENVERMITTLUNG	4	1	4	1				
71 86 9	EHEVERMITTLUNG	15	11	5	3	1		9	8
71 86	AUSKUNFTS-, SCHREIB- U. AE. BUEROS USW.	705	364	123	70	12	7	570	287
71 87	FOTOGRAFISCHES GEWERBE	460	274	143	47	40	31	277	196
71 88	ABFUELL- U. VERPACKUNGSGEWERBE	301	240	5	2			296	238
71 89 0	BAEDER (OH. MEDIZINISCHE)								
71 89 4	STRASSENREINIGUNG, MUELLABFUHR U. AE.	502	61	75	12	18	13	409	36
71 89 7	BESTATTUNGSWESEN	333	121	116	27	45	34	172	60
71 89	HYGIEN- U. AE. EINRICHTUNGEN	835	182	191	39	63	47	581	96
71 8	SONST. DIENSTLEISTUNGEN	4 840	1 746	934	291	280	192	3 626	1 263
7	DIENSTLEISTG. V. UNTERNEHMEN U. FR. BERUFEN	92 774	56 562	21 755	6 750	8 089	6 399	62 930	43 413
8	ORG. OH. ERWERBSCHARAKTER								
80 0	KIRCHEN, REL. U. WELTANSCH. VEREINIGUNGEN	3 844	1 653					3 844	1 653
80 1	ORG. D. FR. WOHLFAHRTSPFLEGE	530	411					530	411
80 2	ORG. D. ERZIEHUNG, WISSENSCHAFT, KULTUR	69	33					69	33
80 3	ORG. D. SPORT- U. JUGENDPFLEGE	96	54					96	54
80 4C	GEWERKSCHAFTEN	254	132					254	132
80 41	ARBEITGEBERVERBÄNDE	52	31					52	31
80 4	GEWERKSCHAFTEN, ARBEITGEBERVERBÄNDE	306	163					306	163
80 5	BERUFSG. , WIRTSCHAFTSVERBÄNDE	701	287					701	287
80 6	DEFFTL. RECHTL. WIRTSCHAFTSVERTR. U. AE.	829	480					829	480
80 7	SONST. ORG. OH. ERWERBSCHARAKTER	584	377					584	377

VON DEN ARBEITNEHMERN SIND

BEAMTE		ANGESTELLTE		FACHARBEITER		SONSTIGE ARBEITER		GEWEPBL LEHRLINGE		KAUFM. TECHN. VERW. LEHRLINGE		NR DER SYSTE MATIK
INSGES 9	WEIBL 10	INSGES 11	WEIBL 12	INSGES 13	WEIBL 14	INSGES 15	WEIBL 16	INSGES 17	WEIBL 18	INSGES 19	WEIBL 20	
		70	22	36	3	118	12			5	3	71 80
		6	2			48	3					71 81
		240	190	4	1	12	8			1	1	71 82 0
												71 82 4
		9	1	1	1	29	16					71 82 7
		249	191	5	2	41	24			1	1	71 82
		5	4			2	2					71 83 0
		2	1									71 83 5
		7	5			2	2					71 83
		4	3			34	29					71 84 0
		43	16	8		4	2					71 84 1
		9	2	3		3						71 84 3
		15	5	10		45						71 84 5-7
		124	59	47	1	47	3	1		4	3	71 84 9
		195	84	68	1	133	34	1		4	3	71 84
		38	16	1		806	2			6	6	71 85 0
		18	15	5		38	15			1		71 85 5
		56	31	6		844	17			7	6	71 85
		130	117			3	3			9	8	71 86 0
		400	145	5		12	6			2		71 86 3
												71 86 6
		9	7			1	1					71 86 9
		538	269	5		16	10			11	8	71 86
		75	49	75	57	27	21	96	65	4	4	71 87
		29	10	8		258	228			1		71 88
												71 89 0
		45	21	51		313	15					71 89 4
		81	41	15		69	17	5		2	2	71 89 7
		126	62	66		382	32	5		2	2	71 89
		1 351	725	269	63	1 869	383	102	65	35	27	71 8
		23 464	15 574	9 435	5 429	22 681	16 716	3 567	2 603	3 783	3 091	7
												8
803	23	2 028	1 167	188	20	799	430	1	1	25	12	80 0
3		354	242	30	30	128	124	2	2	13	13	80 1
		57	31			12	2					80 2
		78	48			18	6					80 3
		242	120			12	12					80 40
		40	22			11	8			1	1	80 41
		282	142			23	20			1	1	80 4
5		638	235	2	1	39	34	1	1	16	16	80 5
57	4	668	389	2		54	45			48	42	80 6
31	17	381	237	26	8	104	78	31	28	11	9	80 7

TAB 4

NR DER SYSTEMATIK	WIRTSCHAFTSGLIEDERUNG	RESCHAEFTIGTE		DARON SIND				ARBEITNEHMER	
				TÄTIGE INHABER		MITHELF. FAM. ANG.			
		INSGES 1	WEIBL 2	INSGES 3	WEIBL 4	INSGES 5	WEIBL 6	INSGES 7	WEIBL 8
8C .5 0	ERHOLUNGS- U. FERIEHEIME	1 532	1 296					1 532	1 296
8C .5 4	WOHN- U. TAGESHEIME	3 152	2 635					3 152	2 635
8C .5 7	VERPFLEGUNGSEINRICHTUNGEN	30	25					30	25
80 .5	EINR. F. UNTERBRINGUNG, VERPFLEGUNG	4 714	3 956					4 714	3 956
8C .6 C	WISSENSCHAFTL. HOCHSCHULEN								
80 .6 6	WISSENSCHAFTL. BIBLIOTHEKEN U. ARCHIVE								
8C .6 9	SONST. WISSENSCHAFTL. EINR.	226	146					226	146
80 .6	EINR. D. WISSENSCHAFT, FORSCHUNG	226	146					226	146
8C .7 0	ALLGEMEINBILDENDE SCHULEN	633	393					633	393
8C .7 1	BERUFSBILDENDE SCHULEN	786	453					786	453
8C .7 3, 5	SONST. UNTERRICHTSANST., MUSEEN U. AE.	293	186					293	186
80 .7 6	BUECHEREIEN, LESEHALLEN	80	57					80	57
80 .7 7	ERZIEHUNGSANSTALTEN	38	30					38	30
8C .7 8	KINDERGARTEN U. -HORTE	682	653					682	653
8C .7 9	SPORTEINRICHTUNGEN	78	27					78	27
8C .7	EINR. F. BILDUNG, ERZIEHUNG, SPORT	2 590	1 799					2 590	1 799
8C .8 0	THEATER, OPERNHAUSER								
8C .8 5	ORCHESTER, CHOERE, BALLETTE								
80 .8	SONST. KULTUR. EINRICHTUNGEN								
8C .9 C	KRANKENHAUSER, SANATORIEN	2 621	2 125					2 621	2 125
8C .9 5	SONST. EINR. D. GESUNDHEITSWESENS	150	120					150	120
8C .9	EINR. D. GESUNDHEITSWESENS	2 771	2 245					2 771	2 245
80 .5- .9	EINR. V. ORG. OH. ERWERBSCHARAKTER	10 301	8 146					10 301	8 146
8C	ORG. CH. ERWERBSCHARAKTER	17 260	11 604					17 260	11 604
8	ORG. CH. ERWERBSCHARAKTER	17 260	11 604					17 260	11 604
9	GEBIETSKOERPER SCHAFTEN, SOZIALVERSICHERUNG								
90 C-7	GEBIETSKOERPER SCHAFTEN	74 382	19 638					74 382	19 638
90 80	AUSSTELLUNGS-, MESSE- U. AE. EINRICHTUNGEN	33	3					33	3
90 81	SCHLACHTHOEFFE	375	126					375	126
90 82 0	BAEDER (OH. MEDIZINISCHE)	13	7					13	7
90 82 4	STRASSENREINIGUNG, MUELLABFUHR U. AE.	972	43					972	43
90 82 7	BESTATTUNGSWESEN	383	97					383	97
90 82	HYGIENE. EINRICHTUNGEN	1 368	147					1 368	147
90 83	SONST. KOMMUN. EINRICHTUNGEN	418	47					418	47
90 8	VERSCH. (KOMMUN.) EINRICHTUNGEN	2 194	323					2 194	323
90 .5 0	ERHOLUNGS- U. FERIEHEIME	113	96					113	96
90 .5 4	WOHN- U. TAGESHEIME	2 157	1 837					2 157	1 837
90 .5 7	VERPFLEGUNGSEINRICHTUNGEN	1	1					1	1
90 .5	EINR. F. UNTERBRINGUNG, VERPFLEGUNG	2 271	1 934					2 271	1 934
90 .6 C	WISSENSCHAFTL. HOCHSCHULEN	2 267	759					2 267	759
90 .6 3	HOCHSCHULKLINIKEN	2 282	1 675					2 282	1 675
90 .6 6	WISSENSCHAFTL. BIBLIOTHEKEN U. ARCHIVE	343	217					343	217

VON DEN ARBEITNEHMERN SIND												NR DER SYSTE MATIK
BEAMTE		ANGESTELLTE		FACHARBEITER		SONSTIGE ARBEITER		GFWEPL LEHRLINGE		KAUFM. TECHN. VERW. LEHRLINGE		
INSGES 9	WEIBL 10	INSGES 11	WEIBL 12	INSGES 13	WEIBL 14	INSGES 15	WEIBL 16	INSGES 17	WEIBL 18	INSGES 19	WEIBL 20	
1		781	659	67	37	590	509	80	79	13	12	80 .5 0
24	4	1 533	1 230	129	101	1 375	1 227	73	62	18	11	80 .5 4
		9	6	2		18	18	1	1			80 .5 7
25	4	2 323	1 895	198	138	1 983	1 754	154	142	31	23	80 .5
												80 .6 0
												80 .6 6
2		149	94	5		49	41	20	20	1	1	80 .6 9
2		149	84	5		49	41	20	20	1	1	80 .6
60	20	371	200	18	9	176	156	7	7	1	1	80 .7 0
141	43	352	172	30	3	130	106	10	8	123	121	80 .7 1
16	9	200	113	8	3	61	53	7	7	1	1	80 .7 3,5
1		47	36	5	1	17	14			10	6	80 .7 6
		29	23			7	7	2				80 .7 7
3	1	473	460	6	6	149	136	24	23	27	27	80 .7 8
		46	9	2	1	30	17					80 .7 9
221	73	1 518	1 013	69	23	570	489	50	45	162	156	80 .7
												80 .8 0
												80 .8 5
												80 .8
1		1 351	1 110	261	187	871	736	27	24	70	68	80 .9 0
		130	116	17	1	2	2			1	1	80 .9 5
1		1 521	1 226	278	188	873	738	27	24	71	69	80 .9
249	77	5 511	4 218	550	349	3 475	3 022	251	231	265	249	80 .5-.9
1 148	121	9 557	6 709	798	408	4 652	3 761	286	263	379	342	80
1 148	121	9 557	6 709	798	408	4 652	3 761	286	263	379	342	8
												9
21 354	1 193	27 581	12 204	11 187	108	13 047	5 677	235	17	978	439	90 0-7
6		6		1		20	3					90 80
17		155	101	18		145	25					90 81
		2		3	3	8	4					90 82 0
17		83	14	99		772	29			1		90 82 4
4		35	5	117	4	223	88	4				90 82 7
21		120	19	219	7	1 003	121	4		1		90 82
3		14	1	139	17	262	29					90 83
47		335	121	377	24	1 430	178	4		1		90 8
1		50	38	1	1	58	54			3	3	90 .5 0
18		1 071	860	57	41	986	913	2	2	23	21	90 .5 4
		1	1									90 .5 7
19		1 122	899	58	42	1 044	967	2	2	26	24	90 .5
625	33	1 336	617	106	4	137	85	32	5	31	15	90 .6 0
308	30	1 308	1 136	32	6	532	452			102	51	90 .6 3
52	15	194	133	39	19	37	26	6	5	15	15	90 .6 6

TAB 4

NR DER SYSTEMATIK	WIRTSCHAFTSGLIEDERUNG	BESCHAEFTIGTE		DAVON SIND				ARBEITNEHMER	
				TÄTIGE INHABER		MITHELF. FAM. ANG.			
		INSGES 1	WEIBL 2	INSGES 3	WEIBL 4	INSGES 5	WEIBL 6	INSGES 7	WEIBL 8
90 .6 9	SONST. WISSENSCHAFTL. EINR.	1 097	611					1 097	611
90 .6	EINR. D. WISSENSCHAFT, FORSCHUNG	5 989	3 262					5 989	3 262
90 .7 0	ALLGEMEINBILDENDE SCHULEN	16 975	9 657					16 975	9 657
90 .7 1	BERUFSBILDENDE SCHULEN	2 695	1 053					2 695	1 053
90 .7 3,5	SONST. UNTERRICHTS-ANST., MUSEEN U. Ä.	280	72					280	72
90 .7 6	BÜCHEREIEN, LESEHALLEN	235	195					235	195
90 .7 7	ERZIEHUNGSANSTALTEN	213	79					213	79
90 .7 8	KINDERGÄRTEN U. -HÖRTE	153	150					153	150
90 .7 9	SPORTANSTALTEN	289	125					289	125
90 .7	EINR. F. BILDUNG, ERZIEHUNG, SPORT	20 840	11 331					20 840	11 331
90 .8 0	THEATER, OPERNHÄUSER	974	372					974	372
90 .8 5	ORCHESTER, CHÖRE, BALLETTE								
90 .8	SONST. KULTUR. EINRICHTUNGEN	974	372					974	372
90 .9 0	KRANKENHÄUSER, SANATORIEN	11 436	8 430					11 436	8 430
90 .9 5	SONST. EINR. D. GESUNDHEITSWESENS	154	67					154	67
90 .9	EINR. D. GESUNDHEITSWESENS	11 590	8 497					11 590	8 497
90 .5-9	EINR. V. GEBIETSKÖRPERSCHAFTEN (OH. 90 8)	41 664	25 396					41 664	25 396
90	GEBIETSKÖRPERSCHAFTEN	118 240	45 357					118 240	45 357
96 0	SOZ. RENTENVERSICHERUNG, ZUSATZVERSICHERUNG	1 195	466					1 195	466
96 2	SOZ. KRANKENVERS. (OH. KNAPPSCHAFT)	2 382	902					2 382	902
96 4	KNAPPSCHAFTSVERSICHERUNG								
96 6	GESETZL. UNFALLVERSICHERUNG USW.	152	78					152	78
96 9	ARBEITSVERMITTLUNG, ARBEITSLOSENVERS.	1 306	474					1 306	474
96 .5 0	ERHOLUNGS- U. FERIENHEIME	111	97					111	97
96 .5 4	WOHN- U. TAGESHEIME	24	22					24	22
96 .5 7	VERPFLEGUNGSEINRICHTUNGEN								
96 .5	EINR. F. UNTERRICHTUNG, VERPFLEGUNG	135	119					135	119
96 .6 6	WISSENSCHAFTL. BIBLIOTHEKEN U. ARCHIVE								
96 .6 9	SONST. WISSENSCHAFTL. EINR.								
96 .6	EINR. D. WISSENSCHAFT, FORSCHUNG								
96 .9 0	KRANKENHÄUSER, SANATORIEN	1 408	1 068					1 408	1 068
96 .9 5	SONST. EINR. D. GESUNDHEITSWESENS	18	12					18	12
96 .9	EINR. D. GESUNDHEITSWESENS	1 426	1 080					1 426	1 080
96 .5-9	EINR. D. SOZIALVERSICHERUNG	1 561	1 199					1 561	1 199
96	SOZIALVERSICHERUNG	6 596	3 119					6 596	3 119
9	GEBIETSKÖRPERSCHAFTEN, SOZIALVERSICHERUNG	124 836	48 476					124 836	48 476
	I N S G E S A M T	813 384	291 481	74 168	16 401	23 806	19 339	715 410	255 741

VON DEN ARBEITNEHMERN SIND												NR. DEF. SYSTEMATIK
BEAMTE		ANGESTELLTE		FACHARBEITER		SONSTIGE ARBEITER		GEWERBL. LEHRLINGE		KAUFM. TECHN. VERW. LEHRLINGE		
INSGES 9	WEIBL 10	INSGES 11	WEIBL 12	INSGES 13	WEIBL 14	INSGES 15	WEIBL 16	INSGES 17	WEIBL 18	INSGES 19	WEIBL 20	
71	2	643	357	52	1	186	137	26	23	119	91	90 .6 9
1 056	84	3 481	2 243	229	30	892	700	64	33	267	172	90 .6
11 796	5 503	2 301	1 580	196	120	2 680	2 453			2	1	90 .7 0
1 631	414	707	348	46	11	304	277	2		5	3	90 .7 1
16	1	88	24	37	6	96	34	30	4	4	3	90 .7 3,5
5		168	137	4	4	49	47			9	7	90 .7 6
21	6	161	59	15	5	16	9					90 .7 7
		116	115			34	32			3	3	90 .7 8
1		60	9	51	5	177	111					90 .7 9
13 470	5 924	3 601	2 272	349	151	3 356	2 963	41	4	23	17	90 .7
6	2	578	188	168	28	217	150	5	4			90 .8 0
												90 .8 5
6	2	578	188	168	28	217	150	5	4			90 .8
347	50	7 237	5 258	389	83	2 862	2 496	148	116	453	427	90 .9 0
38	2	73	37	7		30	23	6	5			90 .9 5
385	52	7 310	5 295	396	83	2 892	2 519	154	121	453	427	90 .9
14 936	6 062	16 092	10 897	1 200	334	8 401	7 299	266	164	769	640	90 .9-9
36 337	7 255	44 008	23 222	12 764	466	22 878	13 154	505	181	1 748	1 079	90
279	20	801	354			81	63			34	20	96 0
274	14	1 722	643	5	2	197	179			184	64	96 2
												96 4
47	5	103	71			2	2					96 6
237	16	859	336	6		161	110			43	12	96 9
		46	43	2		60	51	3	3			96 .5 0
		9	8			15	14					96 .5 4
												96 .5 7
		55	51	2		75	65	3	3			96 .5
												96 .6 6
												96 .6 9
												96 .6
41	5	748	589	63	3	539	455	3	3	14	13	96 .9 0
3		13	11			2	1					96 .9 5
44	5	761	600	63	3	541	456	3	3	14	13	96 .9
44	5	816	651	65	3	616	521	6	6	14	13	96 .9-9
881	60	4 301	2 055	76	5	1 057	875	6	6	275	118	96
37 218	7 315	48 309	25 277	12 940	471	23 935	14 029	511	187	2 023	1 197	9
55 301	9 234	233 084	122 622	173 919	15 605	198 513	86 371	28 983	5 212	25 610	16 697	INSGESAMT

Tabelle 4a

Die Beschäftigten der Arbeitsstätten am 27. 5. 1970
nach ihrer Stellung im Betrieb und nach dem Geschlecht
in den kreisfreien Städten und Landkreisen

TAB 4A

STAT. KENN- ZIFFER	REGION	BESCHAEFTIGTE		DAVON SIND				ARBEITNEHMER	
				TÄTIGE INHABER		MITHELF. FAM. ANG.			
		INSGES 1	WEIBL 2	INSGES 3	WEIBL 4	INSGES 5	WEIBL 6	INSGES 7	WEIBL 8
001	KREISFREIE STADT FLENSBURG	45 017	16 542	2 755	627	676	542	41 586	15 373
002	KREISFREIE STADT KIEL	129 469	47 055	6 180	1 355	1 660	1 349	121 629	44 351
003	KREISFREIE STADT LÜBECK	106 688	36 918	6 491	1 365	1 856	1 510	98 341	34 043
004	KREISFREIE STADT NEUMÜNSTER	37 117	13 903	2 236	426	665	555	34 216	12 922
051	LANDKREIS DITHMARSCHEN	38 721	12 659	5 521	1 180	1 754	1 472	31 446	10 007
052	LANDKREIS FLENSBURG LAND	11 799	3 547	1 947	348	691	553	9 161	2 646
053	LANDKREIS HERZOGTUM LAUENBURG	35 914	13 062	3 842	834	1 394	1 108	30 678	11 120
054	LANDKREIS NORDFRIESLAND	45 980	16 487	6 048	1 549	2 041	1 659	37 891	13 279
055	LANDKREIS OSTHOLSTEIN	50 564	19 480	6 249	1 637	2 152	1 744	42 163	16 099
056	LANDKREIS PINNEBERG	73 619	26 963	7 165	1 568	2 177	1 771	64 277	23 624
057	LANDKREIS PLZEN	22 106	8 001	2 825	673	1 082	866	18 199	6 462
058	LANDKREIS RENDSBURG ECKERNFÖRDE	60 713	19 937	6 304	1 422	2 179	1 757	52 230	16 758
059	LANDKREIS SCHLESWIG	27 552	10 077	3 049	621	1 025	826	23 478	8 630
060	LANDKREIS SEGEBERG	44 589	16 581	4 677	900	1 552	1 246	38 360	14 435
061	LANDKREIS STEINBURG	40 125	14 037	4 334	868	1 537	1 276	34 254	11 893
062	LANDKREIS STORMARN	43 411	16 232	4 545	1 028	1 365	1 105	37 501	14 099

VON DEN ARBEITNEHMERN SIND

BEAMTE		ANGESTELLTE		FACHARBEITER		SONSTIGE ARBEITER		GEWERBL. LEHRLINGE		KAUFM. TECHN. VERW. LEHRLINGE		STAT. KODEN 71FF-2
INSGES 9	WEIBL 10	INSGES 11	WEIBL 12	INSGES 13	WEIBL 14	INSGES 15	WEIBL 16	INSGES 17	WEIBL 18	INSGES 19	WEIBL 20	
3 417	331	15 003	7 974	9 123	842	10 700	4 807	1 654	304	1 689	1 115	001
12 279	1 690	47 370	23 852	30 704	2 970	23 766	12 789	3 644	667	3 866	2 383	002
6 841	1 129	32 757	16 729	22 777	2 036	28 966	11 212	3 284	574	3 676	2 363	003
2 509	330	10 068	5 473	8 669	1 670	10 374	4 349	1 334	267	1 262	833	004
2 771	469	9 063	4 682	7 449	625	8 563	2 796	1 998	384	1 602	1 051	051
509	202	2 403	1 250	2 423	116	2 667	863	516	71	243	144	052
2 290	467	8 733	4 895	7 889	659	9 664	4 315	1 267	231	835	553	053
3 321	522	11 707	6 420	8 885	690	10 052	4 050	2 080	392	1 846	1 205	054
4 302	596	12 647	7 301	9 509	984	12 149	5 682	2 023	503	1 533	1 033	055
3 362	700	21 200	10 806	16 223	1 579	19 288	8 966	2 406	350	1 798	1 223	056
1 376	342	4 572	2 763	4 955	274	5 361	2 500	879	146	656	437	057
3 517	681	15 610	7 933	13 441	759	14 999	5 615	2 677	479	1 986	1 291	058
2 049	339	7 614	4 069	4 972	362	6 637	2 985	1 139	163	1 067	712	059
1 780	501	12 329	6 382	9 181	790	12 516	5 782	1 393	238	1 161	742	060
2 500	433	9 668	5 372	7 982	554	11 347	4 394	1 456	231	1 301	909	061
2 078	502	11 900	6 721	9 737	695	11 464	5 266	1 233	212	1 089	703	062

Tabelle 5

Beschäftigte, Teilbeschäftigte, Ausländer und Heimarbeiter
nach dem Geschlecht in den Arbeitsstätten am 27. 5. 1970

TAB 5

NR DER SYSTE MATIK	WIRTSCHAFTSGLIEDERUNG	BESCHAEFTIGTE		VON DEN BESCHAEFTIGTEN INSGESAMT SIND				AUSSERDEM			
		INSGES	WEIBL	TEILBESCHAEFTIGTE		AUSLAENDER		HEIMARBEITER			
				INSGES	AN- TEIL VH ¹⁾	WEIBL	INSGES	AN- TEIL VH ²⁾	WEIBL	INSGES	WEIBL
		1	2	3	4	5	6	7	8	9	10
AUS 0	LAND-U.FORSTWIRTSCHAFT, FISCHEREI										
00 2	LANDW.TIERHALTUNG	653	237	119	18,2	83					
00 9	LAND-U.FORSTW.DIENSTLEISTUNGEN	987	115	79	8,0	15	4	0,8			
00 2,9	LANDW.TIERHALTUNG, DIENSTLEISTUNGEN	1 640	352	198	12,1	98	4	0,5			
05 00	GR.HOCHSEE-U.LOGGERFISCHEREI	608	10				21	3,5			
05 05	KL.HOCHSEE-U.KUESTENFISCHEREI	919	27	20	2,2	8	1	0,2			
05 0	HOCHSEE-U.KUESTENFISCHEREI	1 527	37	20	1,3	8	22	2,2			
05 50	GEWERBL.GAERTNEREI	4 410	1 492	476	10,8	313	117	4,2	10		1
05 55	GEWERBL.TIERHALTUNG U.-PFLEGE	263	91	9	3,4	5	1	0,8			
05 5	GEWERBL.GAERTNEREI U.TIERHALTUNG	4 673	1 583	485	10,4	318	118	4,1	10		1
05 0,5	FISCHEREI(OH.BINNEN-), GEWERBL.GAERTNEREI U.TIERHALTUNG	6 200	1 620	505	8,1	326	140	3,6	10		1
AUS 0	LAND-U.FORSTWIRTSCHAFT, FISCHEREI	7 840	1 972	703	9,0	424	144	3,0	10		1
1	ENERGIEWIRTSCHAFT, WASSERVERSORG., BERGBAU										
10 0	ENERGIEWIRTSCHAFT(DAS)	3 970	523	102	2,6	95	7	0,2			
10 10	ELEKTRIZITAETSERZEUGUNG	875	48	2	0,2	2	2	0,2			
10 15	ELEKTRIZITAETSVERTeilUNG	1 883	307	98	5,2	94					
10 1	ELEKTRIZITAETSERZEUGUNG U.-VERTeilUNG	2 758	355	100	3,6	96	2	0,1			
10 30	GASERZEUGUNG	101	2	1	1,0	1					
10 35	GASVERTeilUNG	296	25	14	4,7	14					
10 3	GASERZEUGUNG U.-VERTeilUNG	397	27	15	3,8	15					
10 5	FERNHEIZUNG	54	1								
10 7	WASSERGEWINNUNG U.-VERTeilUNG	618	90	36	5,8	22	2	0,3			
10	ENERGIEWIRTSCHAFT, WASSERVERSORGUNG	7 797	996	253	3,2	228	11	0,1			
11 0	STEINKOHLBERGBAU, KOKEREI										
11 1	BRAUN-U.PECKKOHLENBERGBAU										
11 30	EISENERZBERGBAU										
11 35	METALLERZBERGBAU										
11 3	ERZBERGBAU										
11 50	KALI-U.STEINSALZBERGBAU(DAS)										
11 54	KALI BERGBAU										
11 57 0	STEINSALZBERGBAU										
11 57 5	SOLQUELLEN, SALINEN										
11 57	STEINSALZBERGBAU, SALINEN										
11 5	KALI-U.STEINSALZBERGBAU, SALINEN										
11 6	GEW.V.ERDOEL, ERDGAS U.AE.	28	3	2	7,1	2					
11 80	SONST.BERGBAU(OH.TORFGEW.)										
11 85	GEW.V.TORF	323	20	14	4,3	9	169	53,3		2	
11 8	SONST.BERGBAU	323	20	14	4,3	9	169	53,3		2	
11 9	BERGBAUL.TIEFBOHRUNG U.AE.	19	2	1	5,3	1					
11	BERGBAU	370	25	17	4,6	12	169	46,6		2	
1	ENERGIEWIRTSCHAFT, WASSERVERSORG., BERGBAU	8 167	1 021	270	3,3	240	180	2,2		2	

1) an den Beschäftigten insgesamt 2) an den Arbeitnehmern insgesamt

TAB 5

NR DER SYSTE MATIK	WIRTSCHAFTSGLIEDERUNG	BESCHAEFTIGTE		VON DEN BESCHAEFTIGTEN		INSGESAMT SIND			AUSSERDEM		
		INSGES	WEIBL	INSGES	TEILBESCHAEFTIGTE		INSGES	AUSLAENDER		INSGES	WEIBL
					AN- TEIL VH ¹⁾	WEIBL		AN- TEIL VH ²⁾	WEIBL		
		1	2	3	4	5	6	7	8	9	10
<hr/>											
2	VERARBEITENDES GEWERBE(OH.BAUGEWERBE)										
20 00	CHEMISCHE INDUSTRIE(OH.H.V.CHEMIEFASERN, KOHLENWERTSTOFFEN)	7 402	3 294	510	6,9	468	256	3,5	88	123	114
20 04	H.V.CHEMIEFASERN	1 490	423	18	1,2	15	400	26,8	59		
20 07	KOHLENWERTSTOFFINDUSTRIE										
20 0	CHEMISCHE INDUSTRIE	8 892	3 717	528	5,9	483	656	7,5	147	123	114
20 5	MINERALOELVERARBEITUNG	1 316	97	10	0,8	10	5	0,4			
20	CHEMISCHE INDUSTRIE,MINERALOELVERARB.	10 208	3 814	538	5,3	493	661	6,6	147	123	114
21 0	KUNSTSTOFFVERARBEITUNG	4 271	1 880	295	6,9	268	276	6,6	87	328	297
21 50 0	H.V.GUMMIWAREN(OH.BEREIFUNGEN)	1 200	466	69	5,8	42	44	3,7	17	79	59
21 50 5	H.V.BEREIFUNGEN	149	14	4	2,7	4				1	1
21 50	H.V.GUMMIWAREN	1 349	480	73	5,4	46	44	3,3	17	80	60
21 54	VULKANISIERUNG U.AE.V.GUMMIWAREN	252	46	12	4,8	11	28	12,1	2		
21 57	VERARB.V.ASBEST	1 988	660	112	5,6	109	517	26,0	157		
21 5	GUMMI-U.ASBESTVERARBEITUNG	3 589	1 186	197	5,5	166	589	16,6	176	80	60
21	KUNSTSTOFF-,GUMMI-U.ASBESTVERARBEITUNG	7 860	3 066	492	6,3	434	865	11,2	263	408	357
22 00 0	GEW.U.BEARB.V.NATURSTEINEN	290	32	5	1,7	4					
22 00 5	STEINBILDHAUEREI,STEINMETZEREI	524	68	36	6,9	18	3	0,8		5	5
22 00	GEW.,BE-U.VERARB.V.NATURSTEINEN	814	100	41	5,0	22	3	0,4		5	5
22 01	GEW.U.AUFBER.V.SAND U.KIES	1 069	70	25	2,3	14	4	0,4		1	1
22 02	H.V.ZEMENT U.AE.	1 196	43	19	1,6	16	14	1,2			
22 03	GEW.U.AUFBER.V.KALKSTEIN,GIPS U.KREIDE	50	4	2	4,0	2					
22 04	GEW.U.VERARB.V.SONST.STEINEN U.ERDEN	233	11	7	3,0	6	5	2,2			
22 05 0	ZIEGELEI	658	35	18	2,7	13	45	7,1			
22 05 4	H.V.GROBSTEINZEUG	4			100,0						
22 05 7	H.V.FEUERFESTER GROBKERAMIK	127	11	4	3,1	4					
22 05	GROBKERAMIK	789	46	26	3,3	17	45	5,9			
22 06	H.V.KALKSANDSTEINEN	690	42	22	3,2	14	32	4,8	2		
22 08 0	H.V.BAUSTOFFEN A.BIMS,BIMSGEWINNUNG	7	1								
22 08 4-7	H.V.SONST.BETONSTEINERZEUGNISSEN	3 787	254	77	2,0	43	289	8,0	1		
22 08	H.V.BETONSTEINERZEUGNISSEN	3 794	255	77	2,0	43	289	7,9	1		
22 09	H.V.SONST.KUENSTL.STEINERZEUGN.U.AE.	807	87	23	2,9	18	6	0,8	2		
22 0	GEW.U.VERARB.V.STEINEN U.ERDEN	9 442	658	242	2,6	152	398	4,4	5	6	6
22 40	H.V.PORZELLAN U.AE.	47	29	2	4,3	2					
22 42	H.V.GEBRAUCHSSTEINGUT,TON-U.TOEPPFERWAREN	127	69	15	11,8	9	9	11,3	3	1	1
22 44	H.V.SANITAERER U.TECHN.KERAMIK	2 225	116				108	4,9	70		
22 47	H.V.KACHELN,KACHELOEFEN,BAUKERAMIK	63	9	5	7,9	3	14	24,1	3		
22 49	H.V.SCHLEIFMITTELN	145	51	3	2,1	2	2	1,4			
22 4	FEINKERAMIK	2 607	274	25	1,0	16	133	5,2	76	1	1
22 70	H.V.FLACHGLAS										
22 74	H.V.MOHLGLAS	582	124	24	4,1	21	149	25,6	19	8	8
22 77	VERARB.U.VEREDLG.V.GLAS	375	149	12	3,2	9	41	11,7	10	7	
22 7	H.U.VERARB.V.GLAS	957	273	36	3,8	30	190	20,4	29	15	8
22	GEW.U.VERARB.V.STEINEN U.ERDEN, FEINKERAMIK,GLASGEWERBE	13 006	1 205	303	2,3	198	721	5,8	110	22	15

1) an den Beschäftigten insgesamt 2) an den Arbeitnehmern insgesamt

TAB 5

NR DER SYSTE MATIK	WIRTSCHAFTSGLIEDERUNG	BESCHAEFTIGTE		VON DEN BESCHAEFTIGTEN			INSGESAMT SIND			AUSSERDEM	
		INSGES	WEIBL	TEILBESCHAEFTIGTE		INSGES	AUSLAENDER		INSGES	WEIBL	HEIMARBEITER
				INSGES	AN- TEIL VH ¹⁾	WEIBL	INSGES	AN- TEIL VH ²⁾			
		1	2	3	4	5	6	7	8	9	10
23 00	HOCHOFEN-, STAHL-U. WARMWALZWERKE	2 244	227	13	0,6	3	266	11,9	15		
23 05	SCHMIEDE-, PRESS-U. HAMMERWERKE										
23 0	EISEN-U. STAHLERZEUGUNG (EINSCHL. -HALBZEUG)	2 244	227	13	0,6	3	266	11,9	15		
23 2	NE-METALLERZEUGUNG (EINSCHL. -HALBZEUG)	532	141	13	2,4	11	22	4,2	2	1	1
23 4	EISEN-, STAHL-U. TEMPERGIESSEREI	3 278	322	56	1,7	49	409	12,5	3	1	1
23 6	NE-METALLGIESSEREI	866	145	39	4,5	37	204	24,0	5	4	4
23 80	ZIEHEREIEN, KALTWALZWERKE	314	48	7	2,2	6	49	16,0	3		
23 84	STAHLVERFORMUNG	782	209	36	4,6	28	48	6,6	10	10	9
23 87	OBERFLAECHEVEREDLUNG, HAERTUNG	490	71	5	1,0	4	55	11,8	1	1	1
23 8	ZIEHEREIEN, KALTWALZWERKE, STAHLVERFORMUNG	1 586	328	48	3,0	38	152	10,1	14	11	10
23 90	SCHLOSSEREI, SCHWEISSEREI	1 726	155	61	3,5	36	35	2,5		1	
23 94	SCHLEIFEREI	86	14	6	7,0	3					
23 97	SCHMIEDEREI	341	34	9	2,6	5	2	1,4			
23 9	SCHLOSSEREI, SCHMIEDEREI U. AE. (ANG)	2 153	203	76	3,5	44	37	2,3		1	
23	METALLERZEUGUNG U. -BEARBEITUNG	10 659	1 366	245	2,3	182	1 090	10,9	39	18	16
24 00	STAHLHOCHBAU USW., WEICHENBAU	3 587	209	65	1,8	47	207	5,9		2	
24 03	WAGGON-, FELD-U. INDUSTRIEBAHNWAGENBAU	659	61	9	1,4	9	123	18,7	3		
24 06	BEHAELTERBAU, H.V. ROHRLEITUNGEN	819	83	14	1,7	10	44	5,5		3	3
24 09	MONT. U. REP. V. LUEFTUNGS-U. HEIZUNGSANLAGEN	6 008	694	218	3,6	138	21	0,4	1	3	3
24 0	STAHL-U. LEICHTMETALLBAU	11 073	1 047	306	2,8	204	395	3,8	4	8	6
24 21	H.V. METALLBEARBEITUNGSMASCHINEN U. AE.	3 151	701	78	2,5	45	236	7,6	73		
24 23	H.V. LANDW. MASCHINEN USW. (EINSCHL. REP.)	4 454	621	163	3,7	121	32	0,9	2		
24 26	H.V. TEXTIL-U. NAEHMASCHINEN	1 067	117	17	1,6	17	64	6,0			
24 22, 24, 24 27-29	MASCHINENBAU (ANG)	24 306	4 146	703	2,9	563	1 087	4,6	145	45	39
24 2 (OH. 24 25)	MASCHINENBAU (OH. H.V. BUEROMASCHINEN, ADV-GERAETEN U. AE.)	32 978	5 585	961	2,9	746	1 419	4,5	220	45	39
24 25	H.V. BUEROMASCHINEN (OH. ADV-GERAETE U. AE.)	431	191	39	9,0	38	4	1,0	1	3	3
25 07 1	H.V. ADV-GERAETEN U. -EINRICHTUNGEN	126	98	1	0,8	1	1	0,8		1	1
24 25, 25 07 1	H.V. BUEROMASCHINEN, ADV-GERAETEN U. AE.	557	289	40	7,2	39	5	0,9	1	4	4
24 40	H.V. KRAFTWAGEN U. -MOTOREN (OH. ACKERSCHL.)	111	32	4	3,6	4					
24 41	H.V. KRAFTRAEDERN, KRAFTRADMOTOREN										
24 43	H.V. KRAFTFAHRZEUGTEILEN (OH. MOTOREN)	305	27	2	0,7		8	2,7			
24 44	H.V. KAROSSERIEN U. ANHAENGERN F. KFZ	657	74	28	4,3	25	11	1,9			
24 45	H.V. GESPANNFAHRZEUGEN	70	6	5	7,1						
24 46	H.V. FAHRRADERN U. KINDERWAGEN	257	79	5	1,9	5	3	1,2	1		
24 48	REP. V. KRAFTFAHRZEUGEN, FAHRRADERN	13 060	1 908	437	3,3	319	71	0,6	5	2	2
24 49	LACKIERUNG V. STRASSENFAHRZEUGEN	637	65	24	3,8	12	3	0,6			
24 4	STRASSENFAHRZEUGBAU	15 097	2 191	505	3,3	365	96	0,7	6	2	2
24 60	SCHIFFBAU (OH. BOOTE, JACHTEN)	21 443	1 271	192	0,9	95	1 333	6,2	33		
24 65	BOOTS-U. JACHTBAU	427	37	9	2,1	7	5	1,3			
24 6	SCHIFFBAU	21 870	1 308	201	0,9	102	1 338	6,1	33		
24 8	LUFTFAHRZEUGBAU	409	145	22	5,4	8	35	8,6	27		
24, 25 07 1	STAHL-, MASCHINEN-U. FAHRZEUGBAU, H.V. ADV-GERAETEN U. AE.	81 984	10 565	2 035	2,5	1 464	3 288	4,2	291	59	51
25 01	H.V. BATTERIEN, AKKUMULATOREN	37	4	4	10,8	2					

1) an den Beschäftigten insgesamt 2) an den Arbeitnehmern insgesamt

TAB 5

NR DER SYSTE MATIK	WIRTSCHAFTSGLIEDERUNG	BESCHAEFTIGTE		VON DEN BESCHAEFTIGTEN			INSGESAMT SIND			AUSSERDEM		
		INSGES	WEIBL	INSGES	TEILBESCHAEFTIGTE		INSGES	AUSLAENDER		INSGES	HEIMARBEITER	
					AN- TEIL VH 1)	WEIBL		AN- TEIL VH 2)	WEIBL		INSGES	WEIBL
		1	2	3	4	5	6	7	8	9	10	
25 03	H.V.STARKSTROM-AUSRUESTUNGSGUETERN	8 062	3 255	486	6,0	477	873	10,9	430	55	53	
25 05	H.V.ELEKTROWAERMEGERAETEN USW.,LEUCHTEN	1 032	354	49	4,7	45	20	2,0	9	47	46	
25 07 2	NACHRICHTEN-U.MESSTECHNIK (OH.H.V.ADV-GERAETEN U.AE.)	8 375	3 706	540	6,4	517	135	1,6	66	190	169	
25 08	MONT.U.REP.V.ERZEUGN.D.ELEKTROTECHNIK (OH.ADV-GERAETE U.AE.)	3 606	627	139	3,9	118	104	3,1	1	1	1	
25 0 (OH. 25 07 1)	ELEKTROTECHNIK(OH.H.V.ADV-GERAETEN U.AE.)	21 112	7 946	1 218	5,8	1 159	1 132	5,5	506	293	269	
25 20 5	AUGENOPTIK	929	470	88	9,5	76	6	0,7	4	1	1	
25 20 0, 25 22	SONST.OPTIK,H.V.FOTOGERAETEN U.AE.	1 481	453	93	6,3	80	33	2,3	9	1	1	
25 20-22	OPTIK,H.V.FOTOGERAETEN U.AE.	2 410	923	181	7,5	156	39	1,7	13	2	2	
25 25	FEINMECHANIK(OH.H.V.MED.MECH.ERZEUGN.)	4 788	2 019	498	10,4	492	200	4,2	64	30	29	
25 27	H.V.MEDIZINMFGH.ERZEUGNISSEN	1 598	837	96	6,0	80	16	1,1	4	22	21	
25 2	FEINMECHANIK,OPTIK	8 796	3 779	775	8,8	728	255	3,0	81	54	52	
25 40	H.V.UHREN											
25 45	REP.V.UHREN	119	32	6	5,0	4				2		
25 4	H.U.REP.V.UHREN	119	32	6	5,0	4				2		
25 60	H.V.WERKZEUGEN(ANG)	717	187	19	2,6	14	58	8,2	14	4	4	
25 61	H.V.SCHLOESSERN,BESCHLAEGEN	34	11	8	23,5	4	2	6,7				
25 62	H.V.SCHNEIDWAREN,BESTECKEN U.AE.	168	45	1	0,6	1	2	1,3	1	3	3	
25 63	H.V.HANDELSWAFFEN U.DEREN MUNITION	633	111	3	0,5	2				1	1	
25 64	H.V.HEIZ-U.KOCHGERAETEN	109	29	3	2,8	2	5	4,6	1			
25 65 0	H.V.KRAFTRAD-U.FAHRRADTEILEN,ZUBEHOER											
25 65 5	H.V.KRAFTWAGENZUBEHOER	231	142	12	5,2	11	21	9,2	14			
25 65	H.V.KRAFTRAD-U.FAHRRADTEILEN U.AE.	231	142	12	5,2	11	21	9,2	14			
25 66 1-2	H.V.STAHLBLECHWAREN	2 621	721	112	4,3	93	135	5,3	38	16	16	
25 66 3	H.V.STAHLROHRMOEBELN U.AE.	22	11	4	18,2	4						
25 66 6	H.V.NE-METALLBLECHWAREN	572	184	13	2,3	11	6	1,1	3			
25 66 9	H.V.FEINBLECHPACKUNGEN	2 814	1 586	118	4,2	118	420	15,0	322			
25 66	H.V.BLECHWAREN,BLECHKONSTRUKTIONEN U.AE.	6 029	2 502	247	4,1	226	561	9,5	363	16	16	
25 68	H.V.METALLWAREN U.-KURZWAREN(OH.BLECHW.)	714	372	59	8,3	52	42	6,3	14	37	27	
25 6	H.V.EBM-WAREN	8 635	3 399	352	4,1	312	691	8,2	407	61	51	
25 80 0	H.V.GROSSMUSIKINSTRUMENTEN	52	7	3	5,8	1	1	4,5				
25 80 5	H.V.SONST.MUSIKINSTRUMENTEN	76	37	11	14,5	11				6	6	
25 80	H.V.MUSIKINSTRUMENTEN	128	44	14	10,9	12	1	1,2		6	6	
25 83	H.V.SPIELWAREN,CHRISTBAUMSCHMUCK	240	133	7	2,9	5				156	156	
25 86	H.V.TURN-U.SPORTGERAETEN	75	23	5	6,7	3	2	2,8				
25 89 0	BEARB.V.EDEL-U.SCHMUCKSTEINEN U.AE.											
25 89 5	H.V.SCHMUCKWAREN U.AE.	184	93	10	5,4	6	2	1,8	1	19	12	
25 89	BEARB.V.EDEL-U.SCHMUCKSTEIN.,H.V.SCHMUCK	184	93	10	5,4	6	2	1,8	1	19	12	
25 8	H.V.MUSIKINSTRUM.,SPIELW.,SCHMUCK USW.	627	293	36	5,7	26	5	1,0	1	181	174	
25(OH. 25 07 1)	ELEKTROTECHNIK(OH.H.V.ADV-GERAET.U.AE.), FEINMECHANIK,H.V.EBM-WAREN USW.	39 289	15 449	2 387	6,1	2 229	2 083	5,5	995	591	546	
26 00 0-4	SAEGE-,HOBEL-U.HOLZIMPRAEGNIERWERKE	1 474	117	21	1,4	12	192	14,0	6			
26 00 7	FURNIERWERKE	236	94	2	0,8	2	125	53,4	57			
26 00	SAEGE-,FURNIER-U.AE.WERKE	1 710	211	23	1,3	14	317	19,8	63			
26 05	SPERRHOLZ-,HOLZFASER-U.-SPANPLATTENWERKE	310	26	1	0,3		41	13,3	1			

1) an den Beschäftigten insgesamt 2) an den Arbeitnehmern insgesamt

TAB 5

NR. DER SYSTE MATIK	WIRTSCHAFTSGLIEDERUNG	BESCHAEFTIGTE		VON DEN BESCHAEFTIGTEN INSGESAMT SIND				AUSSERDEM			
		INSGES	WEIBL	TEILBESCHAEFTIGTE		AUSLAENDER		HEIMARBEITER			
				INSGES	AN- TEIL VH ¹⁾	WEIBL	INSGES	AN- TEIL VH ²⁾	WEIBL	INSGES	WEIBL
		1	2	3	4	5	6	7	8	9	10
26 0	SAEGE-U. HOLZBEARBEITUNGSWERKE	2 020	237	24	1,2	14	358	18,7	64		
26 10 1	H.V. HOLZBAUTEN U.-TEILEN, BAUTISCHLEREI	8 003	685	231	2,9	146	101	1,5	2		
26 10 3	H.V. HOLZMOEBELN, MOEBELTISCHLEREI	2 060	403	113	5,5	93	64	3,5	21	6	6
26 10	H.V. HOLZMOEBELN, -KONSTRUKTIONEN U. AE.	10 063	1 088	344	3,4	239	165	2,0	23	6	6
26 12	H.V. HOLZVERPACKUNGSMITTELN U.-BEHAELTERN	193	31	20	10,4	9	7	4,7			
26 14	H.V. SONST. HOLZWAREN, DRECHSLERWAREN	648	186	40	6,2	32	28	5,2	9	12	12
26 16	H.V. KORB-U. FLECHTWAREN	178	32	14	7,9	6	1	0,8		9	9
26 17	H.V. PINSELN, BESEN, BUESTERN USW.	590	285	41	6,9	36	22	4,1	19	77	75
26 18	VERARB. V. NATUERL. SCHNITZ-U. FORMSTOFFEN	49	29	3	6,1	3				4	3
26 19	VEREDLG. V. HOLZ U. AE.	9	2								
26 1	HOLZVERARBEITUNG	11 730	1 653	462	3,9	325	223	2,3	51	108	105
26 4	ZELLSTOFF-, PAPIER-U. PAPPEERZEUGUNG	2 484	309	43	1,7	43	257	10,4	20	3	3
26 50	H.V. TAPETEN										
26 52	H.V. SPEZIALPAPIEREN, VERPACKUNGSMITTELN	2 355	879	112	4,8	103	149	6,4	40	51	48
26 54	H.V. SCHREIBWAREN USW. A, PAPIER U. PAPPE	38	22							18	18
26 56	BUCHBINDEREI	687	447	68	9,9	59	20	3,2	10	79	73
26 59	H.V. SONST. WAREN A. PAPIER U. PAPPE	1 057	813	41	3,9	40	128	12,4	120	82	81
26 5	PAPIER-U. PAPPEVERARBEITUNG	4 137	2 161	221	5,3	202	297	7,4	170	230	220
26 80	DRUCKEREI	14 828	5 138	2 347	15,8	2 023	225	1,6	34	195	161
26 84	CHEMIGRAFISCHES GEWERBE USW.	221	60	11	5,0	8	1	0,5		1	1
26 87	LICHT-U. FOTOPAUEREI	349	216	51	14,6	45	2	0,6	1		
26 8	DRUCKEREI, VERVIELFAELTIGUNG	15 398	5 414	2 409	15,6	2 076	228	1,5	35	196	162
26	HOLZ-, PAPIER-U. DRUCKGEWERBE	35 769	9 774	3 159	8,8	2 660	1 363	4,1	340	537	490
27 0	LEDERERZEUGUNG	161	52	8	5,0	5	15	10,6	4		
27 1	LEDERVERARBEITUNG (OH. H.V. SCHUHEN)	550	241	64	11,6	61	3	0,7	2	56	56
27 21	SERIENFERTIGUNG V. SCHUHEN	646	444	23	3,6	21	78	12,2	62	34	34
27 25	H.V. MASS-SCHUHEN, SCHUHREP.	1 169	245	86	7,4	46	8	2,8		1	1
27 2	H.U. REP. V. SCHUHEN	1 815	689	109	6,0	67	86	9,4	62	35	35
27 51	VERARB. AUF WOLLBEARBEITUNGSMASCHINEN	1 160	677	72	6,2	69	34	3,0	20	27	27
27 52	VERARB. AUF BAUMWOLLBEARBEITUNGSMASCHINEN	765	472	44	5,8	41	69	9,1	31	20	20
27 53	VERARB. AUF SEIDENBEARBEITUNGSMASCHINEN	36	29	9	25,0	9				14	14
27 54	VERARB. AUF LEINEN-U. HANFBEARB. MASCHINEN	25	15	1	4,0	1	2	11,8			
27 55	JUTE-U. HARTFASERVERARBEITUNG, SEILEREI	119	61	4	3,4	2	32	33,7	19	30	30
27 56	WIRKEREI, STRICKEREI	2 692	2 069	285	10,6	280	176	6,7	103	204	204
27 57	VEREDLG. V. TEXTILIEN	72	18	7	9,7	7	4	5,6	1		
27 58	SONST. TEXTILGEWERBE	1 922	1 009	135	7,0	126	281	15,0	158	79	76
27 5	TEXTILGEWERBE	6 791	4 350	557	8,2	535	598	9,1	332	374	371
27 60 0	SERIENFERTIGUNG V. HERREN OBERBEKLEIDUNG	1 612	1 280	70	4,3	68	55	3,4	48	8	8
27 60 2	HERREN-MASS-SCHNEIDEREI	662	227	28	4,2	24				11	6
27 60 4	SERIENFERTIGUNG V. DAMEN OBERBEKLEIDUNG	5 040	4 294	254	5,0	250	224	4,5	180	188	188
27 60 6	DAMEN-MASS-SCHNEIDEREI	470	437	18	3,8	16	1	0,5	1	33	33
27 60 8	SERIENFERTIG. V. ARBEITS-U. AE. BEKLEIDUNG	237	204	27	11,4	26	3	1,3	3	18	18
27 60	H.V. OBERBEKLEIDUNG	8 021	6 442	397	4,9	384	283	3,9	232	258	253
27 62	H.V. WAESCHE, MIEDERWAREN	228	217	30	13,2	30	2	0,9	2	23	22
27 64	H.V. KOPFBEDECKUNGEN, BEKLEIDUNGSZUBEHOER	241	210	38	15,8	36	1	0,5	1	88	88

1) an den Beschäftigten insgesamt 2) an den Arbeitnehmern insgesamt

TAB 5

NR DER SYSTE MATIK	WIRTSCHAFTSGLIEDERUNG	BESCHAEFTIGTE		VON DEN BESCHAEFTIGTEN			INSGESAMT SIND			AUSSERDEM	
		INSGES	WEIBL	TEILBESCHAEFTIGTE		INSGES	AN- WEIBL		INSGES	AN- WEIBL	
				INSGES	AN- TEIL VH ¹⁾		INSGES	AN- TEIL VH ²⁾		INSGES	AN- TEIL VH ²⁾
		1	2	3	4	5	6	7	8	9	10
27 66	VERARB.V.FELLEN,PELZEN	644	450	73 11,3		69	33 6,1		12	29	29
27 68	H.V.BETTWAREN	189	101	4 2,1		4	3 1,7			2	2
27 69	SONST.BEKLIEDUNGSGEWERBE	609	443	48 7,9		40	9 5,7		2	38	38
27 6	BEKLIEDUNGSGEWERBE	9 932	7 863	590 5,9		563	331 3,9		249	438	432
27 9	POLSTEREI,DEKORATEURGEWERBE	991	253	79 8,0		50	2 0,4			12	12
27	LEDER-,TEXTIL-U.BEKLIEDUNGSGEWERBE	20 240	13 448	1 407 7,0		1 281	1 035 6,0		649	915	906
28 1	MAHL-U.SCHAELEMUEHLEN	1 800	413	75 4,2		56	17 1,0		1		
28 2	STAERKE-U.KARTOFFELVERARB.(OH.BRENNEREI)	225	125	16 7,1		11	2 0,9				
28 30 0	H.V.NAEHRMITTELN(OH.TEIGWAREN)	107	28	5 4,7		4	3 3,0				
28 30 5	H.V.TEIGWAREN	9	4	4 44,4		3					
28 3	H.V.NAEHRMITTELN	116	32	9 7,8		7	3 2,9				
28 40 0- 28 45 0	H.V.BACKWAREN(OH.KONDI TORWAREN)	11 255	4 305	966 8,6		817	208 2,4		77	9	9
28 45 5	H.V.KONDI TORWAREN	963	533	139 14,4		122	4 0,5		1		
28 4	H.V.BACKWAREN	12 218	4 838	1 105 9,0		939	212 2,2		78	9	9
28 5	ZUCKERINDUSTRIE	390	49								
28 6	OBST-U.GEMUESEVERARBEITUNG	1 456	718	60 4,1		56	67 4,7		39		
28 70 0-3,9	H.V.SUESSWAREN(OH.DAUERBACKWAREN)	2 720	1 642	72 2,6		64	282 10,5		199		
28 70 6	H.V.DAUERBACKWAREN	259	172	25 9,7		25	3 1,2		3		
28 7	H.V.SUESSWAREN	2 979	1 814	97 3,3		89	285 9,7		202		
28 80	MOLKEREI,KAESEREI	3 461	852	288 8,3		181	34 1,0		3		
28 85	H.V.DAUERMILCH,MILCHPRAEPARATEN U.AE.	643	181	29 4,5		28	4 0,6				
28 8	MILCHVERWERTUNG	4 104	1 033	317 7,7		209	38 0,9		3		
28 90	OELMUEHLEN,-RAFFINATION U.-HAERTUNG										
28 95	H.V.MARGARINE,KUNSTSPEISEFETT	600	206	25 4,2		24					
28 9	H.V.SPEISEOEL U.-FETT	600	206	25 4,2		24					
29 10	SCHLACHTHAEUSER(OH.KOMMUNALE)	1 349	405	64 4,7		50	121 9,3		61		
29 14	FLEISCHWARENINDUSTRIE,TALGSCHMELZEN USW.	4 103	1 618	267 6,5		228	143 3,6		45	4	4
29 17	FLEISCHEREI	6 586	2 839	776 11,8		656	31 0,7		5	3	
29 1	SCHLACHTEREI,FLEISCHVERARBEITUNG	12 038	4 862	1 107 9,2		934	295 3,0		111	7	4
29 2	FISCHVERARBEITUNG	2 995	1 716	125 4,2		96	607 21,5		443	421	61
29 3	BRAUEREI,MAELZEREI	1 451	196	60 4,1		55	2 0,1				
29 40-44	ALKOHOLBRENNEREI,H.V.SPIRITUOSEN	1 327	467	102 7,7		86	11 0,9		5		
29 47	WEINHERSTELLUNG U.-VERARBEITUNG										
29 4	ALKOHOLBRENNEREI,H.V.SPIRITUOSEN,WEIN	1 327	467	102 7,7		86	11 0,9		5		
29 5	H.V.MINERALWASSER,LIMONADEN U.AE.	1 099	258	43 3,9		36	53 5,0		23		
29 70	AUFBER.V.TABAK,H.V.RAUCH-U.AE.TABAK	32	24	6 18,8		6					
29 74	H.V.ZIGARREN,ZIGARILLOS,STUMPEN	4	1								
29 77	H.V.ZIGARETTEN	835	481				3 0,4		2		
29 7	TABAKVERARBEITUNG	871	506	6 0,7		6	3 0,3		2		
29 80	VERARB.V.KAFFEE,TEE,H.V.KAFFEEMITTELN	1 070	300	38 3,6		37	19 1,8		7	1	1
29 84	H.V.ESSIG,ESSENZEN,GEWUERZEN U.AE.	119	50	14 11,8		12					
29 87	EISGEWINNUNG										
29 8	SONST.NAHRUNGS-U.GENUSSMITTELGEWERBE(ANG)	1 189	350	52 4,4		49	19 1,6		7	1	1
29 9	H.V.FUTTERMITTELN	1 265	212	60 4,7		48	28 2,3				
28/29	NAHRUNGS-U.GENUSSMITTELGEWERBE	46 123	17 795	3 259 7,1		2 701	1 642 4,0		914	438	75
2	VERARBEITENDES GEWERBE(OH.BAUGEWERBE)	265 138	76 482	13 825 5,2		11 642	12 748 5,2		3 748	3 111	2 570

1) an den Beschäftigten insgesamt 2) an den Arbeitnehmern insgesamt

TAB 5

NR DER SYSTE MATIK	WIRTSCHAFTSGLIEDERUNG	BESCHAEFTIGTE		VON DEN BESCHAEFTIGTEN		INSGESAMT SIND			AUSSERDEM		
		INSGES	WEIBL	INSGES	TEILBESCHAEFTIGTE		INSGES	AUSLAENDER		INSGES	WEIBL
					AN- TEIL VH ¹⁾	WEIBL		AN- TEIL VH ²⁾	WEIBL		
		1	2	3	4	5	6	7	8	9	10
<hr/>											
3	BAUGEWERBE										
30 00	HOCH-U.TIEFBAU(OAS)	7 159	233	55 0,8	39	196 2,8					
30 04	HOCHBAU	32 652	1 338	379 1,2	239	454 1,5					
30 07 0	TIEFBAU(OH.STRASSENBAU)	9 589	367	75 0,8	56	329 3,6			2		
30 07 5	STRASSENBAU	9 527	328	47 0,5	33	288 3,1			1	1	1
30 07	TIEFBAU	19 116	695	122 0,6	89	617 3,3			3	1	1
30 0	HOCH-U.TIEFBAU	58 927	2 266	556 0,9	367	1 267 2,2			3	1	1
30 2	SPEZIALBAU	1 478	119	32 2,2	14	11 0,8					
30 5	GIPSEREI,VERPUTZEREI U.AE.	115	5	1 0,9	1						
30 80	ZIMMEREI U.AE.	2 790	166	77 2,8	44	16 0,7			1		
30 85	DACHDECKEREI	2 151	156	51 2,4	31	5 0,3					
30 8	ZIMMEREI, DACHDECKEREI	4 941	322	128 2,6	75	21 0,5			1		
30	BAUHAUPTGEWERBE	65 461	2 712	717 1,1	457	1 299 2,1			4	1	1
31 00	KLEMPNEREI, GAS-U.WASSERINSTALLATION	4 704	568	191 4,1	142	20 0,5				1	1
31 05	ELEKTROINSTALLATION	6 211	970	210 3,4	145	17 0,3				2	2
31 0	BAUINSTALLATION	10 915	1 538	401 3,7	287	37 0,4				3	3
31 20	GLASERGEWERBE	884	194	56 6,3	39					2	2
31 24-27	MALERGEWERBE, TAPETENKLEBEREI	8 393	675	248 3,0	157	50 0,8					
31 2	GLASER-U.MALERGEWERBE	9 277	869	304 3,3	196	50 0,7				2	2
31 50	FUSSBODEN-U.FLIESENLEGEREI	2 041	217	68 3,3	51	7 0,4				2	2
31 55	OFEN-U.HERDSETZEREI	438	85	30 6,8	21	2 0,8					
31 5	FUSSBODEN-U.FLIESENLEGEREI, OFENSETZEREI	2 479	302	98 4,0	72	9 0,5				2	2
31 80 0	GERUESTBAU	48	6	2 4,2							
31 80 5	FASSADENREINIGUNG, GEBAEUDETROCKNUNG	74	5			7 9,9				1	1
31 8	BAUHILFSGEWERBE	122	11	2 1,6		7 6,6				1	1
31	AUSBAU-U.BAUHILFSGEWERBE	22 793	2 720	805 3,5	555	103 0,6				8	8
3	BAUGEWERBE	88 254	5 432	1 522 1,7	1 012	1 402 1,7			4	9	9
<hr/>											
4	HANDEL										
<hr/>											
40 0	GH.M.WAREN VERSCH.ART(OAS)	684	191	41 6,0	34						
40 10	GH.M.GETREIDE, FUTTER-U.DUENGEMITTELN	4 628	854	269 5,8	182	37 0,8			4		
40 13	GH.M.BLUMEN, PFLANZEN	315	112	22 7,0	17	8 3,7					
40 16	GH.M.LEBENDEN VIEH	667	154	55 8,2	32						
40 19	GH.M.SONST.LEBENDEN TIEREN	35	17	12 34,3	12						
40 1	GH.M.GETREIDE, FUTTER-U.DUENGEM., TIEREN	5 645	1 137	358 6,3	243	45 0,9			4		
40 20 0-3	GH.M.WOLLE, TIERHAAREN, BAUMWOLLE	19	6								
40 20 6-9	UEBR.GH.M.TEXTILEN ROHST.U.HALBWAREN	111	58	10 9,0	9	3 2,9			2	17	15
40 20	GH.M.TEXTILEN ROHSTOFFEN U.HALBWAREN	130	64	10 7,7	9	3 2,6			2	17	15
40 25	GH.M.HAEUTEN, FELLEN	151	22	6 4,0	3	23 16,9					
40 2	GH.M.TEXTILEN ROHST.U.HALBWAREN, HAEUTEN	281	86	16 5,7	12	26 10,4			2	17	15
40 4	GH.M.TECHN.CHEMIKALIEN, KAUTSCHUK	53	22	5 9,4	5					1	1
40 50	GH.M.KOHLE, MINERALOELERZEUGNISSEN(OAS)	422	100	33 7,8	31	10 2,5					

1) an den Beschäftigten insgesamt 2) an den Arbeitnehmern insgesamt

TAB 5

NR DER SYSTE MATIK	WIRTSCHAFTSGLIEDERUNG	BESCHAEFTIGTE		VON DEN BESCHAEFTIGTEN INSGESAMT SIND			AUSLAENDER			HEIMARBEITER	
		INSGES	WEIBL	INSGES	TEILBESCHAEFTIGTE		INSGES	AN- WEIBL		INSGES	WEIBL
					TEIL VH 1)	WEIBL		TEIL VH 2)	AN- WEIBL		
		1	2	3	4	5	6	7	8	9	10
40 54	GH.M.FESTEN BRENNSTOFFEN	67	21	4	6,0	3	3	5,9			
40 57	GH.M.MINERALOELERZEUGNISSEN	1 149	238	46	4,0	27					
40 5	GH.M.KOEHLE, MINERALOELERZEUGNISSEN	1 638	359	83	5,1	61	13	0,8			
40 6	GH.M.ERZEN, METALLFN, HALBZEUG	394	99	16	4,1	13	5	1,3			
40 70	GH.M.RUND-, GRUBEN-U. FASERHOLZ	219	37	14	6,4	12	4	2,2			
40 72	GH.M.HOLZHALBWAREN, KUNSTSTOFFPLATTEN	1 341	228	93	6,9	79	29	2,4			
40 74	GH.M.BAUSTOFFEN	3 017	605	128	4,2	83	14	0,5	3		
40 76	GH.M.FLACHGLAS	167	40	15	9,0	10					
40 78	GH.M.INSTALLATIONSBEDARF(OH.ELEKTRO-)	894	268	71	7,9	64	1	0,1	1	1	1
40 7	GH.M.HOLZ, BAUSTOFFEN U.AE.	5 638	1 178	321	5,7	248	48	0,9	4	1	1
40 80	GH.M.ALT MATERIAL(OAS)	350	67	10	2,9	6	11	4,9			
40 83	GH.M.SCHROTT, ABBRUCH MATERIAL U.AE.	462	66	15	3,2	4	8	3,0			
40 86-89	UEBR.GH.M.ABFALLSTOFFEN	139	39	12	8,6	6	4	4,8			
40 8	GH.M.SCHROTT, SONST.ABFALLSTOFFEN	951	172	37	3,9	16	23	4,0			
41 10	GH.M.NAHRUNGS-U.GENUSSMITTELN(OAS)	4 225	1 286	399	9,4	328	16	0,4	5	2	2
41 11	GH.M.KARTOFFELN, GEMUESE, ORST, GEWUERZEN	1 173	365	136	11,6	101	1	0,1			
41 12 0	GH.M.MEHL	31	7	3	9,7	1					
41 12 4-7	GH.M.ZUCKER, SUESSWAREN	250	80	21	8,4	6					
41 12	GH.M.MEHL, ZUCKER, SUESSWAREN	281	87	24	8,5	7					
41 13	GH.M.MILCHERZEUGN., FETTW., EIERN, GEFLUEG.	575	192	91	15,8	71	3	0,7		2	2
41 14 0	GH.M.FISCHEN, FISCHERZEUGNISSEN	328	125	34	10,4	22	1	0,4	1	1	1
41 14 4-7	GH.M.FLEISCH, FLEISCHWAREN, WILD	539	138	51	9,5	34	2	0,5		1	1
41 14	GH.M.FISCHEN, WILD, FLEISCH	867	263	85	9,8	56	3	0,4	1	2	2
41 16	GH.M.SONST.NAHRUNGSMITTELN	506	205	31	6,1	28					
41 17	GH.M.KAFFEE, TEE, ROHKAKAO	79	32	5	6,3	4	1	1,6			
41 18	GH.M.GETRAENKEN	2 269	697	222	9,8	154	22	1,2	2	2	2
41 19 0	GH.M.ROHTABAK										
41 19 5	GH.M.TABAKWAREN	703	219	52	7,4	36					
41 19	GH.M.TABAK, TABAKWAREN	703	219	52	7,4	36					
41 1	GH.M.NAHRUNGS-U.GENUSSMITTELN	10 678	3 346	1 045	9,8	785	46	0,5	8	8	8
41 20	GH.M.TEXTILWAREN(OAS)	648	459	196	30,2	192	3	0,5	1	15	15
41 21	GH.M.METERWARE, SCHNEIDEREIBEDARF	22	12	2	9,1	2					
41 22	GH.M.OBERBEKLEIDUNG(OH.WIRK-U.STRICKW.)	35	24	15	42,9	13					
41 23	GH.M.WAESCHE, WIRK-, STRICK-U.KURZWAREN	53	27	8	15,1	4				2	2
41 24	GH.M.HUETEN, BEKLEIDUNGSZUBEHOER	44	25	9	20,5	3				12	12
41 25	GH.M.KUERSCHNERWAREN	17	7	2	11,8	2	1	8,3			
41 26	GH.M.HEIMTEXTILIEN, BETTWAREN	194	81	21	10,8	17				1	1
41 27	GH.M.SPORT-U.CAMPINGARTIKELN	17	7	1	5,9	1				1	1
41 28	GH.M.SCHUHEN, SCHUHWAREN	74	46	9	12,2	7					
41 2	GH.M.TEXTILWAREN, SCHUHEN	1 104	688	263	23,8	241	4	0,4	1	31	31
41 30 0	GH.M.METALL-U.KUNSTSTOFFWAREN(OAS)	826	204	48	5,8	32	7	0,9			
41 30 2-4	GH.M.SCHRAUBEN, KLEINEISENWAREN U.AE.	314	109	27	8,6	21	1	0,4	1		
41 30 5-9	GH.M.SONST.METALL-, KUNSTSTOFFW., HAUSRAT	913	322	118	12,9	82	4	0,5	2	2	2
41 30	GH.M.METALL-U.KUNSTSTOFFWAREN(ANG)	2 053	635	193	9,4	135	12	0,6	3	2	2
41 33	GH.M.FEINKERAMIK, GLASWAREN	247	92	19	7,7	15	6	2,8	3		

1) an den Beschäftigten insgesamt 2) an den Arbeitnehmern insgesamt

TAB 5

NR DER SYSTE MATIK	WIRTSCHAFTSGLIEDERUNG	BESCHAEFTIGTE		VON DEN BESCHAEFTIGTEN			INSGESAMT SIND			AUSSERDEM	
		INSGES	WEIBL	TEILBESCHAEFTIGTE		INSGES	AUSLAENDER		INSGES	WEIBL	HEIMARBEITER
				INSGES	AN- TEIL VH ¹⁾	WEIBL	INSGES	AN- TEIL VH ²⁾			
		1	2	3	4	5	6	7	8	9	10
41 36	GH.M.MOEBELN,KUNSTGEWERBL.ERZEUGNISSEN	400	159	36	9,0	33	1	0,3		2	2
41 39	GH.M.SONST.HOLZW.,KORB-,BUERSTENW.USW.	31	11	8	25,8	6					
41 3	GH.M.METALLWAREN,KUNSTSTOFF-,FEINKERAMIK- U.HOLZFERTIGWAREN(ANG)	2 731	897	256	9,4	189	19	0,8	6	4	4
41 40	GH.M.ELEKTROERZEUGNISSEN	1 265	493	91	7,2	78	7	0,6	2		
41 43	GH.M.FEINMECH.U.OPT.ERZEUGNISSEN	174	56	24	13,8	16					
41 46	GH.M.UHREN,SCHMUCKWAREN	80	50	7	8,8	6	1	2,4			
41 48	GH.M.LEDERWAREN(OH.SCHUHE)	41	22	5	12,2	4	1	2,9	1	2	2
41 49	GH.M.GALANTERIE-U.SPIELW.,MUSIKINSTRUM.	387	183	43	11,1	41	3	0,9	3		
41 4	GH.M.ELEKTRO-U.OPT.ERZEUGNISSEN,UHREN	1 947	804	170	8,7	145	12	0,7	6	2	2
41 60 0	GH.M.KRAFTWAGEN,KRAFTRAEDERN	504	134	19	3,8	17					
41 60 3	GH.M.KRAFTFAHRZEUGTEILEN	1 336	299	64	4,8	52	23	1,8		3	3
41 60 6-9	UEBR.GH.M.FAHRZEUGEN	184	53	16	8,7	14	4	2,4	2		
41 60	GH.M.FAHRZEUGEN	2 024	486	99	4,9	83	27	1,4	2	3	3
41 64 0	GH.M.WERKZEUGMASCHINEN	48	17	8	16,7	8					
41 64 2	GH.M.BAUMASCHINEN	226	46	10	4,4	8				2	2
41 64 4	GH.M.BUERDOMASCHINEN	180	57	6	3,3	5	1	0,6		1	1
41 64 6	GH.M.TEXTIL-U.NAEHMASCHINEN	4									
41 64 9	GH.M.SONST.MASCHINEN(OH.LANDMASCHINEN)	327	83	46	14,1	32	1	0,4			
41 64	GH.M.MASCHINEN(OH.LANDMASCHINEN)	785	203	70	8,9	53	2	0,3		3	3
41 67	GH.M.LANDMASCHINEN	789	164	50	6,3	44	3	0,4	2		
41 6	GH.M.FAHRZEUGEN,MASCHINEN(ANG)	3 598	853	219	6,1	180	32	1,0	4	6	6
41 70	GH.M.CHEM.-TECHN.ERZEUGNISSEN	85	34	14	16,5	12					
41 72-74	GH.M.HANFERZEUGN.U.AE.,TECHN.BEDARF(ANG)	448	156	40	8,9	30	2	0,5		4	4
41 76	GH.M.TECHN.SPEZIALBED.BEST.WIRTSCH.ZW.	377	150	34	9,0	24				1	1
41 78	GH.M.LACKEN,FARBEN,TAPETEN U.AE.	420	144	27	6,4	21				1	1
41 79	GH.M.LEDER,SCHUHMACHERBEDARF	42	17	7	16,7	4					
41 7	GH.M.TECHN.U.SPEZIALBEDARF	1 372	501	122	8,9	91	2	0,2		6	6
41 80	GH.M.PHARMAZEUTISCHEN ERZEUGNISSEN	1 004	606	176	17,5	160	46	4,7	43	224	220
41 84 0-4	GH.M.DENTAL-,LABOR-U.KRANKENPFLEGEBED.	291	141	22	7,6	17	1	0,4			
41 84 7	GH.M.FRISEURBEDARF	51	24	9	17,6	4				1	1
41 84	GH.M.LABOR-,KRANKENPFLEGE-U.FRISEURBED.	342	165	31	9,1	21	1	0,3		1	1
41 87	GH.M.KOERPERPFLEGE-U.REINIGUNGSMITTELN	325	123	20	6,2	18	2	0,7	1	4	3
41 8	GH.M.PHARMAZEUT.,KOSMET.U.AE.ERZEUGNISSEN	1 671	894	227	13,6	199	49	3,1	44	229	224
41 90	GH.M.PAPIER,PAPPE	526	196	69	13,1	61	8	1,6	1	6	6
41 93	GH.M.PAPIERWAREN,SCHUL-U.BUEROARTIKELN	443	191	41	9,3	31	2	0,5		49	45
41 96-99	GH.M.BUECHERN,ZEITSCHRIFTEN,MUSIKALIEN	437	230	102	23,3	76	2	0,5	1	2	2
41 9	GH.M.PAPIER,DRUCKERZEUGNISSEN	1 406	617	212	15,1	168	12	0,9	2	57	53
40/41	GROSSHANDEL	39 791	11 844	3 391	8,5	2 630	336	1,0	81	362	351
42 0	V.V.WAREN VERSCH.ART(OAS)	178	45	18	10,1	10					
42 10 0	V.V.GETREIDE,FUTTER-U.DUENGEMITTELN	59	11	4	6,8	2					
42 10 3	V.V.BLUMEN,PFLANZEN	30	15	3	10,0	3					
42 10 6	V.V.LEBENDEM VIEH	250	51	22	8,8	12					
42 10 9	V.V.SONST.LEBENDEN TIEREN										
42 1	V.V.GETREIDE,FUTTER-U.DUENGEM.,TIEREN	339	77	29	8,6	17					
42 20	V.V.TEXTILEN ROHST.U.HALBWAREN,HAEUEN	12	1	2	16,7						

1) an den Beschäftigten insgesamt 2) an den Arbeitnehmern insgesamt

TAB 5

NR DER SYSTE MATIK	WIRTSCHAFTSGLIEDERUNG	BESCHAEFTIGTE		VON DEN BESCHAEFTIGTEN INSGESAMT SIND			AUSLAENDER			AUSSERDEM	
		INSGES	WEIBL	INSGES	TEILBESCHAEFTIGTE		INSGES	AN-		INSGES	WEIBL
					TEIL ¹⁾	WEIBL		TEIL ²⁾	WEIBL		
		1	2	3	4	5	6	7	8	9	10
42 22	V.V.TECHN.CHEMIKALIEN,KAUTSCHUK	33	13	4 12,1		3	2 33,3		1		
42 24 0-4	V.V.FESTEN BRENNST.,MINERALOELERZEUGN.	5	1								
42 24 7	V.V.MINERALOELERZEUGN.(OH.TANKSTELL.)	77	14	4 5,2		2					
42 24 9	TANKSTELLEN(IN FREMDEM NAMEN)	2 467	658	204 8,3		105	3 0,2				
42 24	V.V.KOHLE,MINERALOELERZEUGNISSEN	2 549	673	208 8,2		107	3 0,2				
42 26	V.V.ERZEN,METALLEN,HALBZEUG	39	15	5 12,8		5					
42 28 0-3	V.V.HOLZ,HOLZHALBWAREN USW.	33	9	2 6,1		1					
42 28 6	V.V.BAUSTOFFEN,FLACHGLAS	78	24	8 10,3		5					
42 28 9	V.V.INSTALLATIONSBEDARF(OH.ELEKTRO-)	39	12	12 30,8		6				1	1
42 28	V.V.HOLZ,BAUSTOFFEN U.AE.	150	45	22 14,7		12				1	1
42 29	V.V.SCHROTT,SONST.ABFAILLSTOFFEN	1									
42 2	V.V.SONST.ROHSTOFFEN U.HALBWAREN	2 784	747	241 8,7		127	5 0,4		1	1	1
42 30	V.V.NAHRUNGS-U.GENUSSMITTELN(OAS)	150	56	16 10,7		14					
42 33 0	V.V.KARTOFFELN,GEMUESE,OBST,GEMUERZEN	16	4	1 6,3		1					
42 33 1	V.V.MEHL,ZUCKER,SUESSWAREN	46	19	4 8,7		3					
42 33 3	V.V.MILCHERZEUGN.,FETTM.,EIERN,GEFLUEG.	33	11	4 12,1		3					
42 33 5	V.V.FISCHEN,WILD,FLEISCH	26	9	1 3,8		1					
42 33 7	V.V.SONST.NAHRUNGSMITTELN	49	19	6 12,2		5					
42 33 9	V.V.KAFFEE,TEE,ROHKAKAO	14	5	2 14,3		1					
42 33	V.V.BEST.NAHRUNGS-U.GENUSSMITTELN	184	67	18 9,8		14					
42 36	V.V.GETRAENKEN	153	61	18 11,8		18					
42 39 0	V.V.ROHTABAK										
42 39 5	V.V.TABAKWAREN	38	15	6 15,8		3					
42 39	V.V.TABAK,TABAKWAREN	38	15	6 15,8		3					
42 3	V.V.NAHRUNGS-U.GENUSSMITTELN	525	199	58 11,0		49					
42 40	V.V.TEXTILWAREN(OAS)	179	57	13 7,3		11					
42 41	V.V.METERWARE,SCHNEIDEREI BEDARF	9	3	2 22,2		1					
42 42	V.V.OBERBEKLEIDUNG(OH.WIRK-U.STRICKW.), BEKLEIDUNGSZUBEHOER,KUERSCHNERWAREN	52	17	8 15,4		5					
42 44	V.V.WAESCHE,WIRK-,STRICK-U.KURZWAREN	56	23	3 5,4		3					
42 46	V.V.HEIMTEXTILIEN,BETTWAREN	53	16	2 3,8		2					
42 48	V.V.SPORT-U.CAMPINGARTIKELN	27	9	5 18,5		2					
42 49	V.V.SCHUHEN,SCHUHWAREN	31	11	3 9,7		3					
42 4	V.V.TEXTILWAREN,SCHUHEN	407	136	36 8,8		27					
42 50	V.V.METALL-U.KUNSTSTOFFWAREN(ANG)	149	54	19 12,8		14					
42 53	V.V.HAUSHALTSKERAMIK U.-GLASWAREN	14	4	3 21,4		1					
42 56	V.V.MOEBELN,KUNSTGEWERBL.ERZEUGNISSEN	173	56	23 13,3		14					
42 59	V.V.SONST.HOLZWAREN(OH.VERPACKUNGSM.), KORB-,BUERSTENWAREN USW.	19	5	4 21,1		3					
42 5	V.V.METALLWAREN,KUNSTSTOFF-,FEINKERAMIK- U.HOLZFERTIGWAREN(ANG)	355	119	49 13,8		32					
42 60	V.V.ELEKTROERZEUGNISSEN	118	30	7 5,9		4					
42 63	V.V.FEINMECH.U.OPT.ERZEUGNISSEN	16	5	1 6,3		1					
42 66	V.V.UHREN,SCHMUCKWAREN	18	5	1 5,6							
42 68	V.V.LEDERWAREN(OH.SCHUHE)	13	4								
42 69	V.V.GALANTERIE-U.SPIELW.,MUSIKINSTRUM.	19	8	1 5,3		1					
42 6	V.V.ELEKTRO-U.OPT.ERZEUGNISSEN,UHREN	184	52	10 5,4		6					

1) an den Beschäftigten insgesamt 2) an den Arbeitnehmern insgesamt

TAB 5

NR DER SYSTE MATIK	WIRTSCHAFTSGLIEDERUNG	BESCHAEFTIGTE		VON DEN BESCHAEFTIGTEN		INSGESAMT SIND			AUSSERDEM		
		INSGES	WEIBL	TEILBESCHAEFTIGTE		AUSLAENDER		HEIMARBEITER			
				INSGES	AN- TEIL VH ¹⁾	WEIBL	INSGES	AN- TEIL VH ²⁾	WEIBL	INSGES	WEIBL
		1	2	3	4	5	6	7	8	9	10
42 70	V.V.FAHRZEUGEN	88	22	16	18,2	10					
42 74	V.V.MASCHINEN(ANG)	239	72	23	9,6	21					
42 77	V.V.TECHN.U.SPEZIALBEDARF	143	53	8	5,6	6				16	13
42 7	V.V.FAHRZEUGEN,MASCHINEN,TECHN.BEDARF	470	147	47	10,0	37				16	13
42 80 0	V.V.PHARMAZEUTISCHEN ERZEUGNISSEN	29	7	2	6,9	2					
42 80 4	V.V.LABOR-,KRANKENPFLEGE-U.FRISEURBED.	24	9	1	4,2	1					
42 80 7	V.V.KOERPERPFLEGE-U.REINIGUNGSMITTELN	54	33	5	9,3	5					
42 80	V.V.PHARMAZEUT.,KOSMET.U.AE.ERZEUGNISSEN	107	49	8	7,5	8					
42 85	V.V.PAPIER,DRUCKERZEUGN.(OH.VERPACK.)	94	34	8	8,5	8					
42 89	V.V.VERPACKUNGSMITTELN	27	9	3	11,1	3					
42 8	V.V.SONST.WAREN	228	92	19	8,3	19					
42 9	VERSANDHANDELSVERTRETUNG	189	148	46	24,3	38				1	1
42	HANDELSVERMITTLUNG	5 659	1 762	553	9,8	362	5	0,2	1	18	15
43 00	EH.M.WAREN,HAUPTN.NICHTNAHRUNGSMITTEL	12 549	9 235	2 900	23,1	2 804	42	0,3	23	46	42
43 07	EH.M.GEBRAUCHTWAREN	34	15	2	5,9	2					
43 0 (OH. 43 04)	EH.M.WAREN VERSCH.ART(OH.HAUPTN.NAHR.)	12 583	9 250	2 902	23,1	2 806	42	0,3	23	46	42
43 10 0, 43 04	EH.M.NAHRUNGS-U.GENUSSMITTELN U.AE.(OH. REFORMW.)(OAS)	24 432	16 266	5 284	21,6	4 753	30	0,2	21	5	5
43 10 5	EH.M.REFORMWAREN	186	135	31	16,7	28	1	0,8			
43 10, 43 04	EH.M.NAHRUNGS-U.GENUSSMITTELN U.AE.(OAS)	24 618	16 401	5 315	21,6	4 781	31	0,2	21	5	5
43 14 0	EH.M.KARTOFFELN,GEMUESE,OBST	1 134	591	154	13,6	126					
43 14 1	EH.M.MILCH,FETTWAREN,EIERN	1 190	732	184	15,5	152	1	0,2	1		
43 14 2	EH.M.FISCHEN,FISCHERZEUGNISSEN	845	452	125	14,8	102	1	0,3		4	1
43 14 3	EH.M.WILD,GEFLUEGEL	93	51	26	28,0	22					
43 14 4	EH.M.SUESSWAREN	406	274	71	17,5	60	2	1,5			
43 14 5	EH.M.KAFFEE,TEE,KAKAO	718	549	111	15,5	108					
43 14 9	EH.M.SONST.NAHRUNGS-U.GENUSSM.(ANG)	1 266	915	307	24,2	258					
43 14	EH.M.NAHRUNGS-U.GENUSSMITTELN(FACH-EH.)	5 652	3 564	978	17,3	828	4	0,1	1	4	1
43 16 0	EH.M.WEIN,SPIRITUOSEN	273	159	50	18,3	35	3	2,2	1		
43 16 5	EH.M.BIER,ALKOHOLFR.GETRAENKEN	1 925	1 528	483	25,1	407	1	0,2		4	4
43 16	EH.M.GETRAENKEN	2 198	1 687	533	24,2	442	4	0,7	1	4	4
43 19	EH.M.TABAKWAREN	1 759	1 047	291	16,5	239	3	0,4	1		
43 1, 43 04	EH.M.NAHRUNGS-U.GENUSSMITTELN U.AE.	34 227	22 699	7 117	20,8	6 290	42	0,2	24	13	10
43 20	EH.M.TEXTILWAREN(OAS)	7 133	5 409	1 159	16,2	1 074	10	0,2	9	123	123
43 21	EH.M.METERWARE	35	21	3	8,6	3					
43 22	EH.M.OBERBEKLEIDUNG (OH.WIRK-U.STRICKW.)	2 741	1 944	500	18,2	447	19	0,8	13	38	36
43 23 0	EH.M.LEIBWAESCHE,WIRK-U.STRICKWAREN	330	265	60	18,2	55	1	0,5	1	6	6
43 23 2	EH.M.HAUSHALTSWAESCHE	136	106	18	13,2	18				3	3
43 23 4	EH.M.NIEDER-U.KORSETTWAREN	73	66	15	20,5	14					
43 23 6	EH.M.KURZWAREN,SCHNEIDEREIBEDARF	38	17	3	7,9	1				2	2
43 23 8	EH.M.HANDARBEITEN,HANDARBEITSBEDARF	149	119	14	9,4	14				5	5
43 23	EH.M.WAESCHE,WIRK-,STRICK-U.AE.WAREN	726	573	110	15,2	102	1	0,2	1	16	16
43 24 0-4	EH.M.HUETEN,MUETZEN,SCHIRMEN	188	154	27	14,4	23					
43 24 7	EH.M.OBERHEMDEN,SONST.BEKLEIDUNGSZUBEH.	39	30	6	15,4	5					
43 24	EH.M.HUETEN,BEKLEIDUNGSZUBEHOER U.AE.	227	184	33	14,5	28					

1) an den Beschäftigten insgesamt 2) an den Arbeitnehmern insgesamt

TAB 5

NR DER SYSTE MATIK	WIRTSCHAFTSGLIEDERUNG	BESCHAEFTIGTE		VON DEN BESCHAEFTIGTEN			INSGESAMT SIND			AUSSERDEM	
		INSGES	WEIBL	INSGES	TEILBESCHAEFTIGTE		INSGES	AUSLAENDER		INSGES	WEIBL
					AN- TEIL VH ¹⁾	WEIBL		AN- TEIL VH ²⁾	WEIBL		
		1	2	3	4	5	6	7	8	9	10
43 25	EH.M.KUERSCHNERWAREN	99	73	25	25,3	23				2	2
43 26	EH.M.HEIMTEXTILIEN,BETTWAREN	1 207	616	156	12,9	137	5	0,5	3	63	63
43 27	EH.M.SPORT-U.CAMPINGARTIKELN	204	97	20	9,8	12	2	1,3	1		
43 28	EH.M.SCHUHEN,SCHUHWAREN	2 807	2 197	479	17,1	451	1	0,0			
43 2	EH.M.TEXTILWAREN,SCHUHEN	15 179	11 114	2 485	16,4	2 277	38	0,3	27	242	240
43 30 0	EH.M.METALL-U.KUNSTSTOFFWAREN(OAS)	846	370	128	15,1	108	3	0,4			
43 30 2	EH.M.HAUSRAT A.METALL U.KUNSTST.(ANG)	903	491	131	14,5	113	1	0,1	1		
43 30 4	EH.M.OEFEN,KUEHLSCHRAENKEN,WASCHMASCH.	478	162	54	11,3	43					
43 30 6	EH.M.SCHNEIDWAREN,BESTECKEN	67	50	8	11,9	7					
43 30 8	EH.M.JAGDARTIKELN	119	58	24	20,2	20					
43 30	EH.M.METALL-U.KUNSTSTOFFWAREN(ANG)	2 413	1 131	345	14,3	291	4	0,2	1		
43 33	EH.M.HAUSHALTSKERAMIK U.-GLASWAREN	552	409	124	22,5	115					
43 36 0	EH.M.MOEBELN	3 125	1 075	414	13,2	327	11	0,4	3	26	26
43 36 3-6	EH.M.ANTIQUITAET.,KUNSTGEGENST.,BILDERN	176	92	17	9,7	12	3	4,7	2	1	1
43 36 9	EH.M.KUNSTGEWERBL.ERZEUGNISSEN	220	180	41	18,6	37	1	0,7	1	2	2
43 36	EH.M.MOEBELN,KUNSTGEWERBL.ERZEUGNISSEN	3 521	1 347	472	13,4	376	15	0,5	6	29	29
43 39	EH.M.SONST.HOLZWAREN,KORBWAREN USW.	39	15	8	20,5	4	1	7,1	1		
43 3	EH.M.METALLWAREN,HAUSRAT,WOHNBEDARF(ANG)	6 525	2 902	949	14,5	786	20	0,4	8	29	29
43 40 0	EH.M.ELEKTROTECHN.ERZEUGNISSEN(ANG)	357	148	49	13,7	42	3	1,2	1		
43 40 4	EH.M.RUNDFUNK-,FERNSEH-U.PHONOGERAETEN	2 239	659	183	8,2	135	7	0,4	1		
43 40 7	EH.M.LEUCHTEN	131	51	25	19,1	15					
43 40	EH.M.ELEKTROERZEUGNISSEN	2 727	858	257	9,4	192	10	0,5	2		
43 43 0	EH.M.FOTO-U.KINDAPPARATEN	515	317	30	5,8	22					
43 43 5	EH.M.SONST.FEINMECH.U.OPT.ERZEUGNISSEN	146	73	16	11,0	14					
43 43	EH.M.FEINMECH.U.OPT.ERZEUGNISSEN	661	390	46	7,0	36					
43 46	EH.M.UHREN,SCHMUCKWAREN	1 672	976	201	12,0	179	1	0,1		39	7
43 48	EH.M.LEDERWAREN(OH.SCHUHE)	350	253	53	15,1	46					
43 49 0-4	EH.M.GALANTERIE-U.SPIELWAREN	370	270	56	15,1	50					
43 49 7	EH.M.MUSIKINSTRUMENTEN	88	46	19	21,6	10				2	
43 49	EH.M.GALANTERIE-U.SPIELW.,MUSIKINSTRUM.	458	316	75	16,4	60				2	
43 4	EH.M.ELEKTRO-U.OPT.ERZEUGNISSEN,UHREN	5 868	2 793	632	10,8	513	11	0,3	2	41	7
43 50	EH.M.PAPIERWAREN,SAMMLERBRIEFMARKEN	1 087	736	226	20,8	195				2	2
43 54 0, 43 57	EH.M.BUECHERN,FACHZEITSCHRIFTEN, MUSIKALIEN	906	632	217	24,0	168	7	1,0	3	7	7
43 54 5	EH.M.SONST.ZEITSCHRIFTEN,ZEITUNGEN	251	162	32	12,7	26					
43 54-57	EH.M.BUECHERN,ZEITSCHRIFTEN,MUSIKALIEN	1 157	794	249	21,5	194	7	0,9	3	7	7
43 5	EH.M.PAPIERWAREN,DRUCKERZEUGNISSEN	2 244	1 530	475	21,2	389	7	0,5	3	9	9
43 60 0	APOTHEKEN	2 974	2 217	605	20,3	517	16	0,6	7	1	1
43 60 4-7	DROGERIEN U.AE.	2 798	2 001	315	11,3	275	2	0,1	2	1	1
43 60	EH.M.PHARMAZEUTISCHEN ERZEUGNISSEN	5 772	4 218	920	15,9	792	18	0,4	9	2	2
43 64	EH.M.ORTHOPAED.U.MEDIZIN.ARTIKELN	178	103	24	13,5	18				1	1
43 67	EH.M.KOERPERPFLEGE-U.REINIGUNGSMITTELN	845	710	140	16,6	133				1	1
43 6	EH.M.PHARMAZEUT.,KOSMET.U.AE.ERZEUGNISSEN	6 795	5 031	1 084	16,0	943	18	0,3	9	4	4
43 70	EH.M.BRENNSTOFFEN	2 071	468	210	10,1	97	9	0,7		4	4
43 75	TANKSTELLEN(IN EIGENEM NAMEN)	468	130	53	11,3	30	1	0,4			
43 7	EH.M.KOEHLE,MINERALOELERZEUGNISSEN	2 539	598	263	10,4	127	10	0,6		4	4

1) an den Beschäftigten insgesamt 2) an den Arbeitnehmern insgesamt

TAB 5

NR DER SYSTE MATIK	WIRTSCHAFTSGLIEDERUNG	BESCHAEFTIGTE		VON DEN BESCHAEFTIGTEN		INSGESAMT SIND			AUSSEDERM		
		INSGES	WEIBL	INSGES	AN- TEIL VH ¹⁾	WEIBL	INSGES	AN- TEIL VH ²⁾	WEIBL	HEIMARBEITER INSGES WEIBL	
											1
43 80 0	EH.M.KRAFTWAGEN,KRAFTRAEDERN	2 325	403	129	5,5	77	17	0,8	1	1	1
43 80 4	EH.M.KRAFTFAHRZEUGTEILEN	216	54	15	6,9	12	1	0,7			
43 80 7	EH.M.FAHRRAEDERN,MOPEDS	370	132	35	9,5	23					
43 80	EH.M.FAHRZEUGEN	2 911	589	179	6,1	112	18	0,8	1	1	1
43 83	EH.M.BUEROMASCHINEN U.-MOEBELN	531	158	28	5,3	17	2	0,4			
43 86	EH.M.NAEHMASCHINEN	82	44	10	12,2	8				2	2
43 89	EH.M.LANDMASCHINEN	275	44	17	6,2	12					
43 8	EH.M.FAHRZEUGEN,MASCHINEN,BUEROEINR.	3 799	835	234	6,2	149	20	0,7	1	3	3
43 90 0	EH.M.SAEMEREIEN,FUTTER-U.DUENGEMITTELN	649	353	101	15,6	75				27	27
43 90 5	EH.M.BLUMEN,PFLANZEN	1 397	948	211	15,1	155	2	0,3	2		
43 90	EH.M.SAEMEREIEN,BLUMEN,DUENGEMITTELN	2 046	1 301	312	15,2	230	2	0,2	2	27	27
43 91	EH.M.LEBENDEN TIEREN,ZOOBEDARF	154	79	12	7,8	11					
43 93	EH.M.LACKEN,FARBEN,TAPETEN U.AE.	876	372	106	12,1	88	1	0,2		5	5
43 95	EH.M.LEDER,SCHUHMACHERBEDARF	10	3								
43 97	EH.M.INSTALLATIONSBEDARF(OH.ELEKTRO-)	32	9	8	25,0	6					
43 99	EH.M.TECHN.BEDARF(ANG.)	314	90	35	11,1	24				10	7
43 9	EH.M.SONST.WAREN	3 432	1 854	473	13,8	359	3	0,2	2	42	39
43	EINZELHANDEL	93 191	58 606	16 614	17,8	14 639	211	0,3	99	433	387
4	HANDEL	138 641	72 212	20 558	14,8	17 631	552	0,5	181	813	753
5	VERKEHR,NACHRICHTENUEBERMITTLUNG										
50 00	DEUTSCHE BUNDESBAHN	10 624	424	171	1,6	153	4	0,0			
50 05	SONST.EISENBAHNEN	235	25	11	4,7	8					
50 0	EISENBAHNEN	10 859	449	182	1,7	161	4	0,0			
50 10	PERSONENBEF.I.STRASSENVERKEHR(OAS)	174	14	11	6,3	11					
50 11 0	STRASSENBAHN-,U-BAHN-U.OBUSVERKEHR	59	15								
50 11 5	BERGBAHN-U.SEILBAHNVERKEHR										
50 11	STRASSENBAHN-,U-BAHN-U.AE.VERKEHR	59	15								
50 12-13	OMNIBUSVERKEHR	3 442	350	110	3,2	73	6	0,2	1		
50 14	PERSONENBEF.M.PKW	1 449	377	156	10,8	38	1	0,2			
50 17	GUETERBEF.M.KFZ(OH.MOEBEL)	5 475	774	258	4,7	146	4	0,1			
50 18	MOEBELTRANSPORT M.KFZ	374	45	31	8,3	4					
50 19	BEF.M.GESPANNFAHRZEUGEN	7	1								
50 1	STRASSENVERKEHR	10 980	1 576	566	5,2	272	11	0,1	1		
50 20 0-4	BINNENSCHIFFFAHRT(OH.FAEHREN U.AE.)	312	64	6	1,9	6	3	1,6			
50 20 7	FLUSS-U.KANALFAEHREN,HAFENSCHIFFFAHRT	153	5	52	34,0						
50 20	BINNENSCHIFFFAHRT	465	69	58	12,5	6	3	0,9			
50 25	BINNENWASSERSTRASSEN U.-HAEFEN	14									
50 2	BINNENSCHIFFFAHRT,-WASSERSTRASSEN,-HAEFEN	479	69	58	12,1	6	3	0,9			
50 30	SEE-U.KUESTENSCHIFFFAHRT	4 599	351	167	3,6	32	662	16,9	10		
50 35	SEEHAEFEN(OH.HAFENSCHIFFFAHRT)	1 586	108	198	12,5	17	147	9,4	1	1	1
50 3	SEE-U.KUESTENSCHIFFFAHRT,SEEHAEFEN	6 185	459	365	5,9	49	809	14,8	11	1	1
50 40	LUFTFAHRT	3									

1) an den Beschäftigten insgesamt 2) an den Arbeitnehmern insgesamt

NR DER SYSTE MATIK	WIRTSCHAFTSGLIEDERUNG	BESCHAEFTIGTE		VON DEN BESCHAEFTIGTEN			INSGESAMT SIND			AUSSERDEM	
		INSGES	WEIBL	INSGES	TEILBESCHAEFTIGTE		INSGES	AUSLAENDER		INSGES	WEIBL
					AN- TEIL VH ¹⁾	WEIBL		AN- TEIL VH ²⁾	WEIBL		
		1	2	3	4	5	6	7	8	9	10
50 45	FLUGPLAETZE	19	4	3 15,8		1	1 5,3				
50 4	LUFTFAHRT, FLUGPLAETZE	22	4	3 13,6		1	1 4,5				
50 5	TRANSPORT I. ROHRLEITUNGEN										
50 7	DEUTSCHE BUNDESPOST	17 395	4 593	2 512 14,4		2 158	7 0,0		2		
50 90 0-4	SPEDITION, LAGEREI (OH. KUEHLHAEUSER)	3 073	604	168 5,5		112	18 0,6		3	1	1
50 90 7	KUEHLHAEUSER	85	15	7 8,2		5					
50 90	SPEDITION, LAGEREI	3 158	619	175 5,5		117	18 0,6		3	1	1
50 93	SCHIFFSMAKLERBUEROS U.-AGENTUREN	477	111	29 6,1		16	5 1,1		2		
50 96	REISEVERANSTALTUNG U.-VERMITTLUNG	378	239	50 13,2		24	2 0,6			1	1
50 99	SONST. VERKEHRSVERMITTLUNG	58	6	7 12,1							
50 9	SPEDITION, LAGEREI, VERKEHRSVERMITTLUNG	4 071	975	261 6,4		157	25 0,7		5	2	2
50	VERKEHR, NACHRICHTENUEBERMITTLUNG	49 991	8 125	3 947 7,9		2 804	860 1,9		19	3	3
5	VERKEHR, NACHRICHTENUEBERMITTLUNG	49 991	8 125	3 947 7,9		2 804	860 1,9		19	3	3
6	KREDITINSTITUTE, VERSICHERUNGSGEWERBE										
60 0	DEUTSCHE BUNDESBANK	401	173	41 10,2		41					
60 1	KREDITBANKEN	4 426	2 195	430 9,7		410	17 0,4		9		
60 2	SPARKASSENWESEN (OH. POST-U. BAUSPARKASSEN)	5 591	2 950	690 12,3		631	5 0,1		2		
60 30-32	DEUTSCHE GENOSSENSCH. KASSE, ZENTRAALKASSEN	193	109	18 9,3		17					
60 34	GEWERBL. KREDITGENOSSENSCHAFTEN	1 268	649	156 12,3		131	2 0,2		2	3	3
60 36	LAENDL. KREDITGENOSSENSCHAFTEN	1 949	657	239 12,3		167	2 0,1		1	2	2
60 3	GENOSSENSCHAFTL. KREDITINSTITUTE	3 410	1 415	413 12,1		315	4 0,1		3	5	5
60 4	HYPOTHEKENBANKEN U. AE.	62	31	3 4,8		2					
60 5	KREDITINSTITUTE M. SONDERAUFGABEN	92	48	9 9,8		9					
60 7	SONST. KREDITINSTITUTE	730	382	33 4,5		26	2 0,3		1	1	1
60 8	BAUSPARKASSEN	42	20	6 14,3		4					
60 9	EFFEKTENBOERSEN, V. V. BANKGESCHAEFTEN	316	111	58 18,4		39	1 0,8				
60	KREDITINSTITUTE U. AE.	15 070	7 325	1 683 11,2		1 477	29 0,2		15	6	6
61 0	LEBENSVERSICHERUNG, PENSIONS-, STERBEKASSEN	681	251	42 6,2		37	1 0,1		1		
61 2	KRANKENVERSICHERUNG	468	226	23 4,9		22					
61 4	SCHADEN-U. UNFALLVERSICHERUNG	2 269	983	111 4,9		105	1 0,0			16	16
61 6	RUECKVERSICHERUNG	2	1								
61 90 0	VERSICHERUNGSVERTRETER	1 615	628	199 12,3		139				1	1
61 90 5	VERSICHERUNGSMAKLER	378	181	65 17,2		53				3	3
61 9	V. V. VERSICHERUNGEN	1 993	809	264 13,2		192				4	4
61	VERSICHERUNGSGEWERBE	5 413	2 270	440 8,1		356	2 0,0		1	20	20
6	KREDITINSTITUTE, VERSICHERUNGSGEWERBE	20 483	9 595	2 123 10,4		1 833	31 0,2		16	26	26
7	Dienstleistg. v. Unternehmen u. fr. Berufen										
70 00	HOTELS, GASTHOEFEN	8 475	4 868	843 9,9		629	425 6,7		225	1	1
70 01 0-4	FREMDEN-, ERHOLUNGS-, FERIENHEIME U. AE.	3 638	2 814	350 9,6		241	42 3,1		28	1	

1) an den Beschäftigten insgesamt 2) an den Arbeitnehmern insgesamt

TAB 5

NR DER SYSTE MATIK	WIRTSCHAFTSGLIEDERUNG	BESCHAEFTIGTE		VON DEN BESCHAEFTIGTEN		INSGESAMT SIND			AUSSERDEM		
		INSGES	WEIBL	TEILBESCHAEFTIGTE		INSGES	AUSLAENDER		INSGES	WEIBL	
				AN- TEIL VH ¹⁾	WEIBL		AN- TEIL VH ²⁾	WEIBL			
		1	2	3	4	5	6	7	8	9	10
70 01 7	CAMPINGPLAETZE	269	98	49	18,2	16					
70 01	SONST.BEHERBERGUNGSSTAETT.(OH.WOHNHEIME)	3 907	2 912	399	10,2	257	42	2,8	28	1	1
70 04	GAST-U.SPEISEWIRTSCHAFTEN	14 441	8 297	1 667	11,5	1 236	221	3,3	89	9	8
70 05 0-2	CAFES,BARS,TANZLOKALE U.AE.	1 739	1 032	247	14,2	162	53	4,2	16		
70 05 4	KANTINEN	919	673	177	19,3	145	4	0,6	4	2	1
70 05 6-8	EISDIELEN,TRINK-U.IMBISSHALLEN	1 318	784	198	15,0	157	129	19,2	55	4	4
70 05	SONST.BEWIRTUNGSSTAETTEN	3 976	2 489	622	15,6	464	186	7,0	75	6	5
70 08	SCHLAF-U.SPEISEWAGENBETRIEBE										
70 09	WOHN-U.TAGESHEIME	1 178	905	201	17,1	164	43	4,7	34	2	2
70 0	GASTSTAETTEN-U.BEHERBERGUNGSGEWERBE	31 977	19 471	3 732	11,7	2 750	917	5,0	451	19	17
70 10-12	WAESCHEREI,REINIGUNG,FAERBEREI	4 996	3 940	983	19,7	910	59	1,4	46	13	13
70 14	HEISSMANGELEI,BUEGELEI	602	517	146	24,3	134					
70 16	GEBAEUDEREINIGUNG U.AE.(OH.FASSADEN-)	4 527	3 674	1 465	32,4	1 442	66	1,5	47	6	6
70 18	SCHORNSTEINFEGERGWERBE	564	71	46	8,2	34					
70 1	WAESCHEREI,REINIGUNG	10 689	8 202	2 640	24,7	2 520	125	1,4	93	19	19
70 20 0	DAMEN-U.HERRENFRISEURGWERBE	5 790	4 107	525	9,1	473	14	0,3	7		
70 20 4	DAMENFRISEURGWERBE	2 792	2 496	269	9,6	244	6	0,3	5		
70 20 7	HERRENFRISEURGWERBE	606	93	42	6,9	20	2	1,1	1		
70 20	FRISEURGWERBE	9 188	6 696	836	9,1	737	22	0,3	13		
70 25	SONST.KOERPERPFLEGEGERBE	220	196	20	9,1	20	1	2,4	1		
70 2	KOERPERPFLEGEGERBE	9 408	6 892	856	9,1	757	23	0,3	14		
70 1-2	REINIGUNG,KOERPERPFLEGE	20 097	15 094	3 496	17,4	3 277	148	1,0	107	19	19
70 60	WISSENSCHAFTL.EINRICHTUNGEN U.AE.	22	10	12	54,5	8					
70 62 0	ALLGEMEINBILDENDE SCHULEN	139	63	24	17,3	14	3	2,2	2		
70 62 3	BERUFSBILDENDE SCHULEN	151	63	54	35,8	26	7	5,6	4		
70 62 9	KRAFTFAHRSCHULEN	754	253	232	30,8	102	1	0,4			
70 62 (OH. 70 62 61)	UNTERRICHTSANSTALTEN	1 044	379	310	29,7	142	11	2,2	6		
70 64, 70 62 6	SONST.BILDUNGSSTAETTEN U.UNTERRICHT	339	158	51	15,0	28	8	5,4	6	1	1
70 66 0	ERZIEHUNGSANSTALTEN										
70 66 5	KINDERGAERTEN U.-HORTE	34	32	12	35,3	12					
70 66	ERZIEHUNGSANSTALTEN,KINDERGAERTEN	34	32	12	35,3	12					
70 68	SPORTEINRICHTUNGEN U.AE.	619	220	63	10,2	50	6	1,0	3		
70 6	WISSENSCHAFT,BILDUNG,ERZIEHUNG,SPORT	2 058	799	448	21,8	240	25	2,0	15	1	1
70 70 0	THEATER,OPERNHAEUSER	86	37	16	18,6	13	8	9,6	4		
70 70 4	ORCHESTER,CHOREE,BALLETTE	93	4				4	4,3			
70 70 7	VARIETES,KLEINKUNSTBUEHNEN										
70 70	THEATER,ORCHESTER,VARIETES	179	41	16	8,9	13	12	6,9	4		
70 71	FILMTHEATER	540	343	109	20,2	71					
70 73 0	FILMAUFNAHME	114	38	9	7,9	7					
70 73 4	FILMENTWICKLUNG U.-KOPIE	35	23	1	2,9	1				3	2
70 73 7	FILMVERLEIH U.-VERTRIEB										
70 73	FILMHHERSTELLUNG U.-VERTRIEB	149	61	10	6,7	8				3	2
70 75	RUNDFUNK-U.FERNSEHANSTALTEN	97	24	2	2,1						
70 77	KUNSTLER	184	42	11	6,0	5					

1) an den Beschäftigten insgesamt 2) an den Arbeitnehmern insgesamt

NR DER SYSTE MATIK	WIRTSCHAFTSGLIEDERUNG	BESCHAEFTIGTE		VON DEN BESCHAEFTIGTEN			INSGESAMT SIND		AUSSERDEM		
		INSGES	WEIBL	TEILBESCHAEFTIGTE		INSGES	AN- TEIL VH ¹⁾	WEIBL	INSGES	AN- TEIL VH ²⁾	
				INSGES	WEIBL						
		1	2	3	4	5	6	7	8	9	10
70 79	ARTISTEN	10	5								
70 7	THEATER, FILM, RUNDUNK, FERNSEHEN	1 159	516	148 12,8	97	12 1,4		4	3	2	
70 80	VERLAG V. BUECHERN, FACHZEITSCHRIFTEN	423	269	67 15,8	60				34	34	
70 81	VERLAG V. ZEITUNGEN, SONST. ZEITSCHRIFTEN	440	268	60 13,6	43	10 2,4		5	2	1	
70 83	SONST. VERLAGSWESEN	228	111	35 15,4	23				33	32	
70 85	LEIHBUCHEREIEN, LESEZIRKEL	429	188	69 16,1	48	12 3,7		6	1	1	
70 87	NACHRICHTENBUEROS	27	17	2 7,4	2						
70 89	SCHRIFTSTELLER, JOURNALISTEN	98	25	8 8,2	5				4	1	
70 8	VERLAGS-, LITERATUR- U. PRESSEWESEN	1 645	878	241 14,7	181	22 1,6		11	74	69	
70 6-8	WISSENSCHAFT, BILDUNG, KUNST, PUBLIZISTIK	4 862	2 193	837 17,2	518	59 1,7		30	78	72	
71 00 0	ARZTPRAXIS (OH. ZAHN- U. TIERARZT-)	6 816	5 125	1 292 19,0	1 222	10 0,2		9	7	7	
71 00 3	ZAHNARZTPRAXIS	3 667	2 471	515 14,0	479	7 0,3		2			
71 00 6	HEILKUNDIGENPRAXIS	106	47	16 15,1	10				1	1	
71 00 9	SONST. FREIBERUFL. GESUNDHEITSWESEN	327	265	32 9,8	24	1 2,1		1			
71 00	FREIBERUFL. GESUNDHEITSWESEN	10 916	7 908	1 855 17,0	1 735	18 0,3		12	8	8	
71 05 0	KRANKENHAEUSER, SANATORIEN	1 635	1 289	255 15,6	237	15 1,0		13			
71 05 5	SONST. EINR. D. GESUNDHEITSWESENS	723	430	85 11,8	68	6 1,0		5			
71 05	EINR. D. GESUNDHEITSWESENS	2 358	1 719	340 14,4	305	21 1,0		18			
71 0	GESUNDHEITSWESEN	13 274	9 627	2 195 16,5	2 040	39 0,4		30	8	8	
71 10 0	TIERARZTPRAXIS	553	225	73 13,2	63	1 0,7			1	1	
71 10 5	SONST. FREIBERUFL. VETERINAERWESEN	4									
71 10	FREIBERUFL. VETERINAERWESEN	557	225	73 13,1	63	1 0,7			1	1	
71 15	EINR. D. VETERINAERWESENS	9	6			1 25,0		1			
71 1	VETERINAERWESEN	566	231	73 12,9	63	2 1,4		1	1	1	
71 0-1	GESUNDHEITS- U. VETERINAERWESEN	13 840	9 858	2 268 16,4	2 103	41 0,5		31	9	9	
71 20 0-6	ANWALTS-PRAXIS, NOTARIAT	3 079	2 064	475 15,4	394	2 0,1		2	44	40	
71 20 8	SONST. RECHTSBERATUNG	54	25	12 22,2	10						
71 20	RECHTSBERATUNG	3 133	2 089	487 15,5	404	2 0,1		2	44	40	
71 25 0	PRAXIS V. WIRTSCHAFTSPRUEF., STEUERBERAT.	792	421	124 15,7	97				18	16	
71 25 4	PRAXIS V. STEUERBEVOLLMAECHTIGTEN	2 632	1 619	409 15,5	360	1 0,0		1	24	24	
71 25 7	SONST. WIRTSCHAFTL. UNTERNEHMENSBERATUNG	1 389	494	168 12,1	115	11 0,9		2	30	25	
71 25	WIRTSCHAFTL. UNTERNEHMENSBERATUNG U. AE.	4 813	2 534	701 14,6	572	12 0,3		3	72	65	
71 2	RECHTS-, WIRTSCHAFTSBERATUNG U. -PRUEFUNG	7 946	4 623	1 188 15,0	976	14 0,2		5	116	105	
71 30	ARCHITEKTUR-, BAUING.- U. VERMESSUNGSBUEROS	3 598	1 336	191 10,9	321	22 0,9		6	13	10	
71 35 0	ING.- U. TECHN. BUEROS (OH. BAU U. VERMESS.)	863	233	79 9,2	55	2 0,3			10	10	
71 35 5	CHEM. U. CHEMOTECN. LABORATORIEN	167	91	27 16,2	23	5 3,3		1	1	1	
71 35	SONST. ING.- U. TECHN. BUEROS, LABORATORIEN	1 030	324	106 10,3	78	7 0,8		1	11	11	
71 3	ARCHITEKTUR- U. ING.- BUEROS, LABORATORIEN	4 628	1 660	497 10,7	399	29 0,9		7	24	21	
71 4	WIRTSCHAFTSWERBUNG (OH. AUSSTELLUNGEN)	724	322	151 20,9	112	1 0,3			115	115	
71 70 0	WOHNUNGSUNTERNEHMEN	1 896	731	427 22,5	241	1 0,1			3	3	
71 70 4-7	SONST. GRUNDSTUECKS- U. WOHNUNGSWESEN	1 607	682	236 14,7	164	8 0,8		5	2	2	
71 70	GRUNDSTUECKS- U. WOHNUNGSWESEN	3 503	1 413	663 18,9	405	9 0,3		5	5	5	
71 75	VERMOEGENSVERWALTUNG	357	182	100 28,0	66				26	3	
71 7	GRUNDST.- U. WOHNUNGSWESEN, VERMOEGENSVERW.	3 860	1 595	763 19,8	471	9 0,3		5	31	8	
71 2-7	RECHTS- U. WIRTSCHAFTSBERATUNG USW.	17 158	8 200	2 599 15,1	1 958	53 0,4		17	286	240	

1) an den Beschäftigten insgesamt 2) an den Arbeitnehmern insgesamt

TAB 5

NR. DER SYSTEMATIK	WIRTSCHAFTSGLIEDERUNG	BESCHAEFTIGTE		VON DEN BESCHAEFTIGTEN		INSGESAMT SIND			AUSSERDEM	
		INSGES	WEIBL	INSGES	AN- TEIL VH ¹⁾	WEIBL	INSGES	AN- TEIL VH ²⁾	WEIBL	HEIMARBEITER INSGES WEIBL
71 80	AUSSTELLUNGS-, MESSE- U. AE. EINRICHTUNGEN	242	47	20	8,3	9	8	3,5	1	
71 81	SCHAUSTELLUNG	151	43	15	9,9	1	1	1,9	1	
71 82 0	WETT- U. LOTTERIEWESEN	293	216	216	73,7	171	1	0,4		
71 82 4	SPIELBANKEN U. -KLUBS									
71 82 7	BETRIEB V. SPIELAUTOMATEN	50	21	20	40,0	18				
71 82	WETT- U. LOTTERIEWESEN, SPIELBANKEN	343	237	236	68,8	189	1	0,3		
71 83 0	LEIHHAEUER	10	8							
71 83 5	VERSTEIGERUNGSGEWERBE	17	4	1	5,9	1				
71 83	LEIHHAEUER, VERSTEIGERUNGSGEWERBE	27	12	1	3,7	1				
71 84 0	VERMIETUNG V. HAUSRAT, BEKLEIDUNG	44	37	21	47,7	21	1	2,6	1	
71 84 1	VERMIETUNG V. PKW AN SELBSTFAHRER	110	40	10	9,1	5	1	1,8	1	
71 84 3	VERMIETUNG V. SONST. FAHRZEUGEN	52	19	2	3,8	1				
71 84 5-7	VERMIETUNG V. LANDW. - U. BAUMASCHINEN	87	10	5	5,7	4	1	1,4		
71 84 9	VERMIETUNG SONST. BEWEGL. SACHEN	498	155	37	7,4	20	4	1,8	1	
71 84	VERMIETUNG BEWEGL. SACHEN (OH. BUECHER, ZEITSCHRIFTEN, FILME)	791	261	75	9,5	51	7	1,7	3	
71 85 0	BEWACHUNG	869	27	23	2,6	7				
71 85 5	AUFBEWAHRUNG, BOTEN- U. AE. DIENSTE	116	59	45	38,8	22				
71 85	BEWACHUNG, AUFBEWAHRUNG, U. AE. DIENSTE	985	86	68	6,9	29				
71 86 0	AUSKUNFTSBUEROS	171	134	24	14,0	21				8 7
71 86 3	SCHREIB- U. UEBERSETZUNGSBUEROS	515	218	55	10,7	39				24 24
71 86 6	PRIVATE STELLENVERMITTLUNG	4	1							
71 86 9	EHEVERMITTLUNG	15	11	4	26,7	3				
71 86	AUSKUNFTS-, SCHREIB- U. AE. BUEROS USW.	705	364	83	11,8	63				32 31
71 87	FOTOGRAFISCHES GEWERBE	460	274	24	5,2	16	4	1,4	1	4 3
71 88	ABFUELL- U. VERPACKUNGSGEWERBE	301	240	70	23,3	70	36	12,2	24	6 6
71 89 0	BAEDER (OH. MEDIZINISCHE)									
71 89 4	STRASSENREINIGUNG, MUELLABFUHR U. AE.	502	61	27	5,4	12	1	0,2		
71 89 7	BESTATTUNGSWESEN	333	121	59	17,7	21				1 1
71 89	HYGIEN- U. AE. EINRICHTUNGEN	835	182	86	10,3	33	1	0,2		1 1
71 8	SONST. DIENSTLEISTUNGEN	4 840	1 746	678	14,0	462	58	1,6	30	43 41
7	DIENSTLEISTG. V. UNTERNEHMEN U. FR. BERUFEN	92 774	56 562	13 610	14,7	11 068	1 276	2,0	666	454 407
8	ORG. OH. ERWERBSCHARAKTER									
80 0	KIRCHEN, REL. U. WELTANSCH. VEREINIGUNGEN	3 844	1 653	1 167	30,4	749	7	0,2	3	1
80 1	ORG. D. FR. WOHLFAHRTSPFLEGE	530	411	204	38,5	181	1	0,2	1	
80 2	ORG. D. ERZIEHUNG, WISSENSCHAFT, KULTUR	69	33	21	30,4	6	1	1,4		
80 3	ORG. D. SPORT- U. JUGENDPFLEGE	96	54	30	31,3	19				
80 40	GEWERKSCHAFTEN	254	132	34	13,4	30				
80 41	ARBEITGEBERVERBAENDE	52	31	13	25,0	13				
80 4	GEWERKSCHAFTEN, ARBEITGEBERVERBAENDE	306	163	47	15,4	43				
80 5	BERUFSORG., WIRTSCHAFTSVERBAENDE	701	287	118	16,8	76	1	0,1		2 2
80 6	OEFTL. RECHTL. WIRTSCHAFTSVERTR. U. AE.	829	480	81	9,8	74	1	0,1	1	
80 7	SONST. ORG. OH. ERWERBSCHARAKTER	584	377	148	25,3	106	2	0,3		

1) an den Beschäftigten insgesamt 2) an den Arbeitnehmern insgesamt

NR DER SYSTE MATIK	WIRTSCHAFTSGLIEDERUNG	RESCHAEFTIGTE		VON DEN BESCHAEFTIGTEN			INSGESAMT SIND			AUSSERDEM	
		INSGES	WEIBL	TEILBESCHAEFTIGTE		INSGES	AUSLAENDER		WEIBL	HEIMARBEITER INSGES	WEIBL
				INSGES	AN- TEIL VH ¹⁾	WEIBL	INSGES	AN- TEIL VH ²⁾			
		1	2	3	4	5	6	7	8	9	10
90 .5 0	ERHOLUNGS-U.FERIENHEIME	1 532	1 296	146	9,5	133	43	2,8	28	5	5
90 .5 4	WOHN-U.TAGESHEIME	3 152	2 635	667	21,2	620	39	1,2	31		
90 .5 7	VERPFLEGUNGSEINRICHTUNGEN	30	25	14	46,7	14					
90 .5	EINR.F.UNTERBRINGUNG,VERPFLEGUNG	4 714	3 956	827	17,5	767	82	1,7	59	5	5
90 .6 0	WISSENSCHAFTL.HOCHSCHULEN										
90 .6 6	WISSENSCHAFTL.BIBLIOTHEKEN U.ARCHIVE										
90 .6 9	SONST.WISSENSCHAFTL.EINR.	226	146	36	15,9	25	1	0,4			
90 .6	EINR.D.WISSENSCHAFT,FORSCHUNG	226	146	36	15,9	25	1	0,4			
90 .7 0	ALLGEMEINBILDENDE SCHULEN	633	393	114	18,0	97	119	18,8	74		
90 .7 1	BERUFSBILDENDE SCHULEN	786	453	82	10,4	58	8	1,0	8		
90 .7 3,5	SONST.UNTERRICHTSANST.,MUSEEN U.AE.	293	186	103	35,2	66	5	1,7	4		
90 .7 6	BUECHEREIEN,LESEHALLEN	80	57	19	23,8	18					
90 .7 7	ERZIEHUNGSANSTALTEN	38	30	2	5,3	2					
90 .7 8	KINDERGAERTEN U.-HORTE	682	653	174	25,5	161	27	4,0	26		
90 .7 9	SPORTEINRICHTUNGEN	78	27	11	14,1	6	2	2,6	1		
90 .7	EINR.F.BILDUNG,ERZIEHUNG,SPORT	2 590	1 799	505	19,5	408	161	6,2	113		
90 .8 0	THEATER,OPERNHAEUER										
90 .8 5	ORCHESTER,CHOERE,BALLETTE										
90 .8	SONST.KULTUR.EINRICHTUNGEN										
90 .9 0	KRANKENHAEUER,SANATORIEN	2 621	2 125	575	21,9	563	76	2,9	63		
90 .9 5	SONST.EINR.D.GESUNDHEITSWESENS	150	120	16	10,7	12	51	34,0	47		
90 .9	EINR.D.GESUNDHEITSWESENS	2 771	2 245	591	21,3	575	127	4,6	110		
90 .5-.9	EINR.V.ORG.OH.ERWERBSCHARAKTER	10 301	8 146	1 959	19,0	1 775	371	3,6	282	5	5
90	ORG.OH.ERWERBSCHARAKTER	17 260	11 604	3 775	21,9	3 029	384	2,2	287	8	7
90	ORG.OH.ERWERBSCHARAKTER	17 260	11 604	3 775	21,9	3 029	384	2,2	287	8	7

90	GEBIETSKOERPERSCHAFTEN,SOZIALVERSICHERUNG										
90 0-7	GEBIETSKOERPERSCHAFTEN	74 382	19 638	4 232	5,7	3 673	139	0,2	26	22	22
90 80	AUSSTELLUNGS-,MESSE-U.AE.EINRICHTUNGEN	33	3	16	48,5	2					
90 81	SCHLACHTHOEFFE	375	126	74	19,7	39	4	1,1			
90 82 0	BAEDER(OH.MEDIZINISCHE)	13	7	3	23,1	2					
90 82 4	STRASSENREINIGUNG,MUELLABFUHR U.AE.	972	43	17	1,7	9	1	0,1			
90 82 7	BESTATTUNGSWESEN	383	97	28	7,3	23	7	1,8	1		
90 82	HYGIEN.EINRICHTUNGEN	1 368	147	48	3,5	34	8	0,6	1		
90 83	SONST.KOMMUN.EINRICHTUNGEN	418	47	3	0,7	2	1	0,2			
90 8	VERSCH.(KOMMUN.)EINRICHTUNGEN	2 194	323	141	6,4	77	13	0,6	1		
90 .5 0	ERHOLUNGS-U.FERIENHEIME	113	96	8	7,1	8					
90 .5 4	WOHN-U.TAGESHEIME	2 157	1 837	391	18,1	365	14	0,6	14		
90 .5 7	VERPFLEGUNGSEINRICHTUNGEN	1	1								
90 .5	EINR.F.UNTERBRINGUNG,VERPFLEGUNG	2 271	1 934	399	17,6	373	14	0,6	14		
90 .6 0	WISSENSCHAFTL.HOCHSCHULEN	2 267	759	235	10,4	124	58	2,6	17		
90 .6 3	HOCHSCHULKLINIKEN	2 282	1 675	86	3,8	86	6	0,3			
90 .6 6	WISSENSCHAFTL.BIBLIOTHEKEN U.ARCHIVE	343	217	57	16,6	47	4	1,2	3		

1) an den Beschäftigten insgesamt 2) an den Arbeitnehmern insgesamt

TAB 5

NR DER SYSTE MATIK	WIRTSCHAFTSGLIEDERUNG	BESCHAEFTIGTE		VON DEN BESCHAEFTIGTEN			INSGESAMT SIND			AUSSERDEM	
		INSGES	WEIBL	INSGES	TEILBESCHAEFTIGTE		INSGES	AUSLAENDER		INSGES	WEIBL
					AN- TEIL VH ¹⁾	WEIBL		AN- TEIL VH ²⁾			
		1	2	3	4	5	6	7	8	9	10
90 .6 9	SONST.WISSENSCHAFTL.EINR.	1 097	611	151 13,8		146	23 2,1		8		
90 .6	EINR.D.WISSENSCHAFT,FORSCHUNG	5 989	3 262	529 8,8		403	91 1,5		28		
90 .7 0	ALLGEMEINBILDENDE SCHULEN	16 975	9 657	3 386 19,9		2 950	24 0,1		18		
90 .7 1	BERUFSBILDENDE SCHULEN	2 695	1 053	528 19,6		282	2 0,1		1		
90 .7 3,5	SONST.UNTERRICHTSANST.,MUSEEN U.AE.	280	72	50 17,9		28	3 1,1		3		
90 .7 6	BUECHEREIEN,LESEHALLEN	235	195	84 35,7		72					
90 .7 7	ERZIEHUNGSANSTALTEN	213	79	4 1,9		4					
90 .7 8	KINDERGAERTEN U.-HORTE	153	150	43 28,1		42					
90 .7 9	SPORTEINRICHTUNGEN	289	125	68 23,5		56	1 0,3		1		
90 .7	EINR.F.BILDUNG,ERZIEHUNG,SPORT	20 840	11 331	4 163 20,0		3 434	30 0,1		23		
90 .8 0	THEATER,OPERNHAEUSER	974	372	89 9,1		89	70 7,2		37		
90 .8 5	ORCHESTER,CHOERE,BALLETTE										
90 .8	SONST.KULTUR,EINRICHTUNGEN	974	372	89 9,1		89	70 7,2		37		
90 .9 0	KRANKENHAEUSER,SANATORIEN	11 436	8 430	1 440 12,6		1 428	190 1,7		103		
90 .9 5	SONST.EINR.D.GESUNDHEITSWESENS	154	67	32 20,8		27					
90 .9	EINR.D.GESUNDHEITSWESENS	11 590	8 497	1 472 12,7		1 455	190 1,6		103		
90 .5-.9	EINR.V.GEBIETSKOERPERSCHAFTEN(10H.90 8)	41 664	25 396	6 652 16,0		5 754	395 0,9		205		
90	GEBIETSKOERPERSCHAFTEN	118 240	45 357	11 025 9,3		9 504	547 0,5		232	22	22
96 0	SOZ.RENTENVERSICHERUNG,ZUSATZVERSORGUNG	1 195	466	68 5,7		67					
96 2	SOZ.KRANKENVERS.(10H.KNAPPSCHAFT)	2 382	902	243 10,2		225	3 0,1		2		
96 4	KNAPPSCHAFTSVERSICHERUNG										
96 6	GESETZL.UNFALLVERSICHERUNG USW.	152	78	4 2,6		4					
96 9	ARBEITSVERMITTLUNG,ARBEITSLOSENVERS.	1 306	474	144 11,0		135	1 0,1		1		
96 .5 0	ERHOLUNGS-U.FERIENHEIME	111	97	21 18,9		20					
96 .5 4	WOHN-U.TAGESHEIME	24	22	14 58,3		13					
96 .5 7	VERPFLEGUNGSEINRICHTUNGEN										
96 .5	EINR.F.UNTERBRINGUNG,VERPFLEGUNG	135	119	35 25,9		33					
96 .6 6	WISSENSCHAFTL.BIBLIOTHEKEN U.ARCHIVE										
96 .6 9	SONST.WISSENSCHAFTL.EINR.										
96 .6	EINR.D.WISSENSCHAFT,FORSCHUNG										
96 .9 0	KRANKENHAEUSER,SANATORIEN	1 408	1 068	129 9,2		128	52 3,7		35		
96 .9 5	SONST.EINR.D.GESUNDHEITSWESENS	18	12	1 5,6		1					
96 .9	EINR.D.GESUNDHEITSWESENS	1 426	1 080	130 9,1		129	52 3,6		35		
96 .5-.9	EINR.D.SOZIALVERSICHERUNG	1 561	1 199	165 10,6		162	52 3,3		35		
96	SOZIALVERSICHERUNG	6 596	3 119	624 9,5		593	56 0,8		38		
9	GEBIETSKOERPERSCHAFTEN,SOZIALVERSICHERUNG	124 836	48 476	11 649 9,3		10 097	603 0,5		270	22	22
	I N S G E S A M T	813 384	291 481	71 982 8,8		59 780	18 180 2,5		5 203	4 447	3 798

1) an den Beschäftigten insgesamt 2) an den Arbeitnehmern insgesamt

Tabelle 5a

Beschäftigte, Teilbeschäftigte, Ausländer und Heimarbeiter
nach dem Geschlecht in den Arbeitsstätten am 27. 5. 1970
und den kreisfreien Städten und Landkreisen

TAB 5A

TAB 5A

STAT, KENN- ZIFFER	REGION	BESCHAEFTIGTE		VON DEN BESCHAEFTIGTEN			INSGESAMT SIND			AUSSERDEM			
		INSGES	WEIBL	TEILBESCHAEFTIGTE		INSGES	AUSLAENDER		INSGES	HEIMARBEITER			
				INSGES	AN- TEIL VH ¹⁾		WEIBL	INSGES		AN- TEIL VH ²⁾	WEIBL	INSGES	WEIBL
1	2	3	4	5	6	7	8	9	10				
001	KREISFREIE STADT FLENSBURG	45 017	16 542	3 835	8,5	3 274	1 461	3,5	519	217	204		
002	KREISFREIE STADT KIEL	129 469	47 055	11 111	8,6	9 400	2 008	1,7	508	403	383		
003	KREISFREIE STADT LUEBECK	106 688	36 918	9 807	9,2	8 146	3 241	3,3	689	261	229		
004	KREISFREIE STADT NEUMUENSTER	37 117	13 903	3 378	9,1	3 023	1 004	2,9	206	210	182		
051	LANDKREIS DITHMARSCHEN	38 721	12 659	2 911	7,5	2 275	156	0,5	49	226	61		
052	LANDKREIS FLENSBURG LAND	11 799	3 547	1 115	9,4	869	100	1,1	52	47	45		
053	LANDKREIS HERZOGTUM LAUENBURG	35 914	13 062	3 555	9,9	2 964	1 124	3,7	340	367	336		
054	LANDKREIS NORDFRIESLAND	45 980	16 487	3 472	7,6	2 624	382	1,0	163	357	153		
055	LANDKREIS OSTHOLSTEIN	50 564	19 480	4 085	8,1	3 346	532	1,3	217	214	199		
056	LANDKREIS PINNEBERG	73 619	26 963	6 894	9,4	5 829	3 379	5,3	1 215	833	796		
057	LANDKREIS PLOEN	22 106	8 001	2 063	9,3	1 710	277	1,5	63	68	65		
058	LANDKREIS RENDSBURG ECKERNFOERDE	60 713	19 937	5 042	8,3	4 035	884	1,7	85	138	120		
059	LANDKREIS SCHLESWIG	27 552	10 077	2 694	9,8	2 125	155	0,7	67	33	31		
060	LANDKREIS SEGEBERG	44 589	16 581	4 196	9,4	3 517	1 328	3,5	369	572	525		
061	LANDKREIS STEINBURG	40 125	14 037	3 566	8,9	2 939	663	1,9	231	234	230		
062	LANDKREIS STORMARN	43 411	16 232	4 258	9,8	3 704	1 486	4,0	430	267	239		

1) an den Beschäftigten insgesamt 2) an den Arbeitnehmern insgesamt

UNTERNEHMEN

Tabelle 6

Die Unternehmen und ihre Beschäftigten am 27. 5. 1970
nach der Rechtsform

TAB 6

NR DER SYSTEMATIK	WIRTSCHAFTSGLIEDERUNG	DIE UNTERNEHMEN WERDEN BETRIEBEN VON....ALS...							
		GESAMTZAHL		EINE PERSON ALS INHABER		MEHRERE PERSONEN ALS INHABER		O H G	
		UNTERN 1	BESCH 2	UNTERN 3	BESCH 4	UNTERN 5	BESCH 6	UNTERN 7	BESCH 8
AUS 0	LAND-U.FORSTWIRTSCHAFT,FISCHEREI								
00 2	LANDW.TIERHALTUNG	217	651	193	431	13	66	1	6
00 9	LAND-U.FORSTW.DIENSTLEISTUNGEN	356	985	319	808	28	129	4	20
00 2,9	LANDW.TIERHALTUNG,DIENSTLEISTUNGEN	573	1 636	512	1 239	41	195	5	26
05 0	HOCHSEE-U.KUESTENFISCHEREI	411	1 529	341	734	65	178		
05 5	GEWERBL.GAERTNEREI U.TIERHALTUNG	998	4 801	896	3 598	80	439	6	133
05 0,5	FISCHEREI(OH.BINNEN-),GEWERBL.GAERTNEREI U.TIERHALTUNG	1 409	6 330	1 237	4 332	145	617	6	133
AUS 0	LAND-U.FORSTWIRTSCHAFT,FISCHEREI	1 982	7 966	1 749	5 571	186	812	11	159
1	ENERGIEWIRTSCHAFT,WASSERVERSORG.,BERGBAU								
10 0	ENERGIEWIRTSCHAFT(OAS)	39	5 897						
10 1	ELEKTRIZITAETSERZEUGUNG U.-VERTEILUNG	10	1 870	1	2				
10 3	GASERZEUGUNG U.-VERTEILUNG								
10 5	FERNHEIZUNG	5	42					1	3
10 7	WASSERGEWINNUNG U.-VERTEILUNG	41	462						
10	ENERGIEWIRTSCHAFT,WASSERVERSORGUNG	95	8 271	1	2			1	3
11 0	STEINKOHLBERGBAU,KOKEREI								
11 1	BRAUN-U.PECHKOHLBERGBAU								
11 3	ERZBERGBAU								
11 5	KALI-U.STEINSALZBERGBAU,SALINEN								
11 6	GEW.V.ERDOEL,ERDGAS U.AE.								
11 8	SONST.BERGBAU	5	81	4	52				
11 9	BERGBAUL.TIEFBOHRUNG U.AE.	2	35	1	6				
11	BERGBAU	7	116	5	58				
1	ENERGIEWIRTSCHAFT,WASSERVERSORG.,BERGBAU	102	8 387	6	60			1	3
2	VERARBEITENDES GEWERBE(OH.BAUGEWERBE)								
20 0	CHEMISCHE INDUSTRIE	121	5 802	46	394	2	24	11	394
20 5	MINERALOELVERARBEITUNG	3	56	2	18				
20	CHEMISCHE INDUSTRIE,MINERALOELVERARB.	124	5 858	48	412	2	24	11	394
21 0	KUNSTSTOFFVERARBEITUNG	84	3 861	44	709	1	2	5	67
21 5	GUMMI-U.ASBESTVERARBEITUNG	37	3 643	24	350	1	178	2	96
21	KUNSTSTOFF-,GUMMI-U.ASBESTVERARBEITUNG	121	7 504	68	1 059	2	180	7	163
22 0	GEW.U.VERARB.V.STEINEN U.ERDEN	381	6 936	254	2 265	18	149	23	507
22 4	FEINKERAMIK	35	2 598	27	97	3	19	1	25
22 7	H.U.VERARB.V.GLAS	17	969	9	52	1	3	1	33
22	GEW.U.VERARB.V.STEINEN U.ERDEN, FEINKERAMIK, GLASGEWERBE	433	10 503	290	2 414	22	171	25	565
23 0	EISEN-U.STAHLERZEUGUNG(EINSCHL.-HALBZEUG)	1	2 301						
23 2	NE-METALLERZEUGUNG(EINSCHL.-HALBZEUG)	2	6	2	6				

DIE UNTERNEHMEN WERDEN BETRIEBEN VONALS.....												NR DER SYSTEMATIK
K G		G M B H		A G K G A A K T		EINGETR GENOSSENSCHAFT		SONSTIGE PRIV RECHTSFORM		KÖRPERSCHE ANSTALT STIFT OFF. RECHTS		
UNTERN 9	BESCH 10	UNTERN 11	BESCH 12	UNTERN 13	BESCH 14	UNTERN 15	BESCH 16	UNTERN 17	BESCH 18	UNTERN 19	BESCH 20	
												AHS 0
5	51					3	53	1	38	1	6	00 2
		1	1			4	27					00 9
5	51	1	1			7	80	1	38	1	6	00 2,9
2	8	2	607			1	2					05 0
9	555					3	29	4	47			05 5
11	553	2	607			4	31	4	47			05 0,5
16	614	3	608			11	111	5	85	1	6	AHS 0
												1
		3	194	1	1 594					35	4 119	10 0
		2	57	1	1 767			1	5	5	39	10 1
												10 3
												10 5
		1	16			2	3			38	443	10 7
		6	257	2	3 361	2	3	1	5	82	4 640	10
												11 0
												11 1
												11 3
												11 5
												11 6
												11 8
												11 9
												11
		6	257	2	3 361	2	3	3	63	82	4 640	1
												2
36	1 513	24	3 127	2	350							20 0
		1	38									20 5
36	1 513	25	3 165	2	350							20
18	1 374	15	1 688					1	21			21 0
5	361	5	2 658									21 5
23	1 735	20	4 346					1	21			21
74	2 892	11	511	1	612							22 0
3	2 312	1	145									22 4
4	719	2	162									22 7
81	5 923	14	818	1	612							22
		1	2 301									23 0
												23 2

TAB 6

NR DER SYSTE MATIK	WIRTSCHAFTSGLIEDERUNG	DIE UNTERNEHMEN WERDEN BETRIEBEN VON.....ALS...							
		GESAMTZAHL		EINE PERSON ALS INHABER		MEHRERE PERSONEN ALS INHABER		O H G	
		UNTERN 1	BESCH 2	UNTERN 3	BESCH 4	UNTERN 5	BESCH 6	UNTERN 7	BESCH 8
23 4	EISEN-,STAHL-U.TEMPERGIESSEREI	8	3 023	1	2				
23 6	NE-METALLGIESSEREI	15	871	10	89				
23 8	ZIEHEREIEN,KALTWALZWERKE,STAHLVERFORMUNG	67	1 365	42	379	6	57	5	366
23 9	SCHLOSSEREI,SCHMIEDEREI U.AE.(ANG)	457	2 109	424	1 861	24	123	4	51
23	METALLERZEUGUNG U.-BEARBEITUNG	550	9 675	479	2 337	30	180	9	417
24 0	STAHL-U.LEICHTMETALLBAU	468	11 276	339	4 405	38	538	22	1 540
24 2 (OH. 24 25)	MASCHINENBAU(OH.H.V.BUEROMASCHINEN, ADV-GERAETEN U.AE.)	1 228	34 052	986	8 008	59	585	46	2 112
24 25, 25 07 1	H.V.BUEROMASCHINEN,ADV-GERAETEN U.AE.	13	216	11	35				
24 4	STRASSENFAHRZEUGBAU	1 091	14 204	864	6 687	75	769	49	2 098
24 6	SCHIFFBAU	68	28 916	39	2 104	8	85	1	41
24 8	LUFTFAHRZEUGBAU	2	338						
24, 25 07 1	STAHL-,MASCHINEN-U.FAHRZEUGBAU, H.V.ADV-GERAETEN U.AE.	2 870	89 002	2 239	21 239	180	1 977	118	5 791
25 0 (OH. 25 07 1)	ELEKTROTECHNIK(OH.H.V.ADV-GERAETEN U.AE.)	314	12 208	245	2 043	10	73	14	740
25 2	FEINMECHANIK,OPTIK	260	8 468	215	2 024	15	114	12	3 952
25 4	H.U.REP.V.UHREN	74	114	74	114				
25 6	H.V.EBM-WAREN	151	6 096	94	666	5	30	7	1 104
25 8	H.V.MUSIKINSTRUM.,SPIELW.,SCHMUCK USW.	109	528	98	437	2	13	3	11
25(OH. 25 07 1)	ELEKTROTECHNIK(OH.H.V.ADV-GERAET.U.AE.), FEINMECHANIK,H.V.EBM-WAREN USW.	908	27 414	726	5 284	32	230	36	5 807
26 0	SAEGE-U.HOLZBEARBEITUNGSWERKE	79	1 688	53	361	5	50	7	193
26 1	HOLZVERARBEITUNG	1 532	11 783	1 358	6 536	85	619	34	915
26 4	ZELLSTOFF-,PAPIER-U.PAPPEERZEUGUNG	5	4 901	1	4			1	23
26 5	PAPIER-U.PAPPEVERARBEITUNG	91	3 013	61	611	4	38	7	99
26 8	DRUCKEREI,VERVIELFAELTIGUNG	346	14 967	219	1 752	22	153	31	989
26	HOLZ-,PAPIER-U.DRUCKGEWERBE	2 053	36 352	1 692	9 264	116	860	80	2 219
27 0	LEDERERZEUGUNG	14	160	8	83			3	31
27 1	LEDERVERARBEITUNG(OH.H.V.SCHUHEN)	103	504	92	298	6	136	4	61
27 2	H.U.REP.V.SCHUHEN	740	1 320	723	1 075	13	35	1	4
27 5	TEXTILGEWERBE	154	6 321	97	770	6	27	12	647
27 6	BEKLEIDUNGSGEWERBE	1 224	8 467	1 172	3 416	16	145	16	885
27 9	POLSTEREI,DEKORATEURGEWERBE	329	993	315	898	11	67	3	28
27	LEDER-,TEXTIL-U.BEKLEIDUNGSGEWERBE	2 564	17 765	2 407	6 540	52	410	39	1 656
28 1	MAHL-U.SCHAELEMUEHLEN	114	1 704	92	342	4	76	9	459
28 2	STAERKE-U.KARTOFFELVERARB.(OH.BRENNEREI)	7	278	4	218				
28 3	H.V.NAEHRMITTELN	7	46	5	32	1	6		
28 4	H.V.BACKWAREN	1 557	12 612	1 411	8 345	97	678	24	327
28 5	ZUCKERINDUSTRIE	2	390						
28 6	OBST-U.GEMUESEVERARBEITUNG	24	920	14	81	1	2	2	434
28 7	H.V.SUESSWAREN	36	2 232	21	160	3	30		
28 8	MILCHVERWERTUNG	247	3 542	11	109	1	22	4	73
28 9	H.V.SPEISEOEL U.-FETT	4	294					1	48
29 1	SCHLACHTEREI,FLEISCHVERARBEITUNG	1 310	12 213	1 150	6 665	82	807	29	569
29 2	FISCHVERARBEITUNG	107	3 179	64	648	7	84	8	442
29 3	BRAUEREI,MAELZEREI	7	687	2	121				

DIE UNTERNEHMEN WERDEN BETRIEBEN VONALS.....

K G		G M B H		A G K G A A K T		F I N G E T R G E N U S S E N S C H A F T		S O N S T I G E P R I V R E C H T S F O R M		K O R P E R S C H A N S T A L T S T I F T D E F F . R E C H T S		N R D E R S Y S T E M M A T I K
U N T E R N 9	B E S C H 10	U N T E R N 11	B E S C H 12	U N T E R N 13	B E S C H 14	U N T E R N 15	B E S C H 16	U N T E R N 17	B E S C H 18	U N T E R N 19	B E S C H 20	
6	2 878	1	143									23 4
4	606	1	176									23 6
9	235	5	328									23 8
2	34	3	40									23 9
21	3 753	11	2 988									23
42	2 981	27	1 812									24 0
93	10 253	42	12 896	1	195			1	3			24 2 (OH. 24 25)
1	13	1	168									24 25, 25 07 1
84	3 560	19	1 090									24 4
10	1 690	5	2 210	3	22 774			2	12			24 6
		1	335					1	3			24 8
230	18 497	95	18 511	4	22 969			4	18			24, 25 07 1
31	2 422	14	6 930									25 0 (OH. 25 07 1)
11	895	6	1 370					1	113			25 2
												25 4
28	1 400	17	2 896									25 6
4	44	2	23									25 8
74	4 761	39	11 219					1	113			25 (OH. 25 07 1)
13	804	1	280									26 0
44	3 389	10	297					1	27			26 1
		1	3 697	2	1 177							26 4
12	467	7	1 798									26 5
60	8 900	13	3 027	1	146							26 8
129	13 560	32	9 099	3	1 323			1	27			26
2	29	1	17									27 0
1	9											27 1
2	200	1	6									27 2
22	2 181	12	2 376	1	182			4	138			27 5
14	1 973	6	2 048									27 6
												27 9
41	4 392	20	4 447	1	182			4	138			27
6	742	1	9	2	76							28 1
2	57	1	3									28 2
1	8											28 3
18	2 476	5	650					2	136			28 4
				2	390							28 5
7	403											28 6
7	1 839	5	203									28 7
4	324	4	202			223	2 812					28 8
1	39	1	18	1	189							28 9
37	2 499	7	1 314	1	135	2	113	2	111			29 1
20	1 747	5	183			3	75					29 2
3	237			2	329							29 3

TAB 6

NR DER SYSTE MATIK	WIRTSCHAFTSGLIEDERUNG	DIE UNTERNEHMEN WERDEN BETRIEBEN VON....ALS...							
		GESAMTZAHL		EINE PERSON ALS INHABER		MEHRERE PERSONEN ALS INHABER		O H G	
		UNTERN 1	BESCH 2	UNTERN 3	BESCH 4	UNTERN 5	BESCH 6	UNTERN 7	BESCH 8
29 4	ALKOHOLBRENNEREI, H.V. SPIRITUOSEN, WEIN	49	1 385	25	305			8	197
29 5	H.V. MINERALWASSER, LIMONADEN U.ÄE.	22	963	10	136			4	166
29 7	TABAKVERARBEITUNG	3	32	1	4				
29 8	SONST. NAHRUNGS-U. GENUSSMITTELGEWERBE (ANG)	19	1 137	13	69			1	23
29 9	H.V. FUTTERMITTELN	51	1 141	22	165	3	15	5	111
28/29	NAHRUNGS-U. GENUSSMITTELGEWERBE	3 566	42 755	2 845	17 400	199	1 720	95	2 849
2	VERARBEITENDES GEWERBE (OH. BAUGEWERBE)	13 189	246 828	10 794	65 949	635	5 752	420	19 861
3	BAUGEWERBE								
30 0	HOCH-U. TIEFBAU	1 802	58 124	1 376	29 745	140	2 698	67	4 009
30 2	SPEZIALBAU	126	1 025	107	698	9	66	2	26
30 5	GIPSEREI, VERPUTZEREI U.ÄE.	15	115	13	87	2	28		
30 8	ZIMMEREI, DACHDECKEREI	660	4 819	575	3 784	60	528	10	183
30	BAUHAUPTGEWERBE	2 603	64 083	2 071	34 314	211	3 320	79	4 218
31 0	BAUINSTALLATION	1 318	10 871	1 188	8 911	85	834	22	421
31 2	GLASER-U. MALERGEWERBE	1 808	9 251	1 699	7 789	78	717	18	324
31 5	FUSSBODEN-U. FLIESENLEGEREI, OFENSETZEREI	438	2 427	403	1 951	17	95	5	63
31 8	BAUHILFSGEWERBE	15	122	12	61	1	4	1	6
31	AUSBAU-U. BAUHILFSGEWERBE	3 579	22 671	3 302	18 712	181	1 650	46	814
3	BAUGEWERBE	6 182	86 754	5 373	53 026	392	4 970	125	5 032
4	HANDEL								
40 0	GH.M. WAREN VERSCH. ART (OAS)	30	822	16	91			6	100
40 1	GH.M. GETREIDE, FUTTER-U. DUENGEM., TIEREN	732	6 207	528	1 722	26	122	43	674
40 2	GH.M. TEXTILEN ROHST. U. HALBWAREN, HAEUTEN	27	318	22	160				
40 4	GH.M. TECHN. CHEMIKALIEN, KAUTSCHUK	14	44	11	38	1	2		
40 5	GH.M. KOHLE, MINERALOELERZEUGNISSEN	83	1 528	44	487	1	4	11	167
40 6	GH.M. ERZEN, METALLEN, HALBZEUG	19	416	5	50			2	9
40 7	GH.M. HOLZ, BAUSTOFFEN U.ÄE.	339	6 214	191	1 984	11	102	31	465
40 8	GH.M. SCHROTT, SONST. ABFALLSTOFFEN	286	883	253	568	11	51	8	110
41 1	GH.M. NAHRUNGS-U. GENUSSMITTELN	897	10 195	663	3 459	33	144	80	1 095
41 2	GH.M. TEXTILWAREN, SCHUHEN	86	1 073	56	251	4	18	5	140
41 3	GH.M. METALLWAREN, KUNSTSTOFF-, FEINKERAMIK- U. HOLZFERTIGWAREN (ANG)	196	2 727	115	714	8	46	21	418
41 4	GH.M. ELEKTRO-U. OPT. ERZEUGNISSEN, UHREN	157	1 936	111	725	5	11	12	123
41 6	GH.M. FAHRZEUGEN, MASCHINEN (ANG)	209	3 415	132	1 071	6	124	17	764
41 7	GH.M. TECHN. U. SPEZIALBEDARF	173	1 433	122	516	2	6	16	272
41 8	GH.M. PHARMAZEUT., KOSMET. U.ÄE. ERZEUGNISSEN	94	1 480	61	383	3	8	8	57
41 9	GH.M. PAPIER, DRUCKERZEUGNISSEN	88	1 460	62	387	1	3	10	284
40/41	GROSSHANDEL	3 430	40 151	2 392	12 606	112	641	270	4 678
42 0	V.V. WAREN VERSCH. ART (OAS)	130	178	129	176				
42 1	V.V. GETREIDE, FUTTER-U. DUENGEM., TIEREN	212	337	197	259	5	10	4	22

DIE UNTERNEHMEN WERDEN BETRIEBEN VONALS.....												NR DER SYSTE MATIK
K G		G M B H		A G K G A A K T		EINGETR G F N O S S E N S C H A F T		S C H N S T I G E P P I V R E C H T S F O R M		K O E R P E R S C H A N S T A L T S T I F T O E F F . R E C H T S		
UNTERN 9	BESCH 10	UNTERN 11	BESCH 12	UNTERN 13	BESCH 14	UNTERN 15	BESCH 16	UNTERN 17	BESCH 18	UNTERN 19	BESCH 20	
13	569	2	306					1	8			29 4
5	289	3	372									29 5
2	28											29 7
3	66	2	979									29 8
13	699	5	104			3	47					29 9
142	12 022	41	4 343	8	1 119	233	3 183	3	119			28/29
777	66 156	297	58 936	19	26 555	233	3 183	14	436			2
												3
163	18 106	54	3 549			1	15			1	2	30 0
5	174	3	61									30 2
												30 5
12	273	3	51									30 8
180	18 553	60	3 661			1	15			1	2	30
20	687	3	18									31 0
11	352	2	69									31 2
9	277	4	41									31 5
		1	51									31 8
40	1 316	10	179									31
220	19 869	70	3 840			1	15			1	2	3
												4
6	88	1	533			1	10					40 0
40	1 141	10	95	1	170	84	2 283					40 1
2	51	1	73			2	34					40 2
1	2	1	2									40 4
16	543	11	327									40 5
6	159	6	198									40 6
86	3 112	18	525			1	15	1	11			40 7
13	148	1	6									40 8
80	3 013	16	774	1	40	23	1 654	1	16			41 1
14	607	6	53					1	4			41 2
39	1 226	13	323									41 3
19	494	9	507	1	76							41 4
32	962	20	474					2	20			41 6
22	362	6	185			5	92					41 7
12	257	9	592			1	183					41 8
14	782	1	4									41 9
402	12 947	129	4 671	3	286	117	4 271	5	51			40/41
		1	2									42 0
2	8	2	15			2	23					42 1

TAB 6

NR DER SYSTE MATIK	WIRTSCHAFTSGLIEDERUNG	DIE UNTERNEHMEN WERDEN BETRIEBEN VON....ALS...							
		GESAMTZAHL		EINE PERSON ALS INHABER		MEHRERE PERSONEN ALS INHABER		O H G	
		UNTERN 1	BESCH 2	UNTERN 3	BESCH 4	UNTERN 5	BESCH 6	UNTERN 7	BESCH 8
42 2	V.V.SONST.ROHSTOFFEN U.HALBWAREN	1 015	2 742	960	2 518	32	109	9	43
42 3	V.V.NAHRUNGS-U.GENUSSMITTELN	246	487	218	381	3	12	21	82
42 4	V.V.TEXTILWAREN,SCHUHEN	261	407	249	380	7	16	4	9
42 5	V.V.METALLWAREN,KUNSTSTOFF-,FEINKERAMIK- U.HOLZFERTIGWAREN(ANG)	189	345	180	305			6	23
42 6	V.V.ELEKTRO-U.OPT.ERZEUGNISSEN,UHREN	109	187	103	173	4	9	2	5
42 7	V.V.FAHRZEUGEN,MASCHINEN,TECHN.BEDARF	225	463	216	407	2	6	1	2
42 8	V.V.SONST.WAREN	158	214	153	195	1	2	1	1
42 9	VERSANDHANDELSVERTRETUNG	182	189	181	187	1	2		
42	HANDELSVERMITTLUNG	2 727	5 549	2 586	4 981	55	166	48	187
43 0 (OH. 43 04)	EH.M.WAREN VERSCH.ART(OH.HAUPTN.NAHR.)	177	4 781	136	995	8	38	10	449
43 1, 43 04	EH.M.NAHRUNGS-U.GENUSSMITTELN U.AE.	9 387	37 263	8 793	22 776	382	2 056	157	6 054
43 2	EH.M.TEXTILWAREN,SCHUHEN	1 895	15 333	1 552	7 282	103	479	132	2 508
43 3	EH.M.METALLWAREN,HAUSRAT,WOHNBEDARF(ANG)	878	6 322	716	3 970	32	149	70	770
43 4	EH.M.ELEKTRO-U.OPT.ERZEUGNISSEN,UHREN	1 136	5 753	1 018	4 474	38	158	50	440
43 5	EH.M.PAPIERWAREN,DRUCKERZEUGNISSEN	575	2 075	524	1 626	23	124	19	173
43 6	EH.M.PHARMAZEUT.,KOSMET.U.AE.ERZEUGNISSEN	1 189	6 643	1 104	5 709	28	137	39	541
43 7	EH.M.KOHLE,MINERALOELERZEUGNISSEN	631	2 374	531	1 729	32	127	41	274
43 8	EH.M.FAHRZEUGEN,MASCHINEN,BUEROEINR.	510	3 507	445	2 219	14	45	25	401
43 9	EH.M.SONST.WAREN	944	3 086	866	2 306	43	147	17	434
43	EINZELHANDEL	17 322	87 137	15 685	53 086	703	3 460	560	12 044
4	HANDEL	23 479	132 837	20 663	70 673	870	4 267	878	16 909
5	VERKEHR,NACHRICHTENUEBERMITTLUNG								
50 0	EISENBAHNEN	3	157						
50 1	STRASSENVERKEHR	2 077	9 497	1 856	5 864	109	442	49	529
50 2	BINNENSCHIFFFAHRT,-WASSERSTRASSEN,-HAEFEN	94	343	81	236	8	39	2	16
50 3	SEE-U.KUESTENSCHIFFFAHRT,SEEHAEFEN	668	6 389	588	2 789	20	207	7	54
50 4	LUFTFAHRT,FLUGPLAETZE	3	15						
50 5	TRANSPORT I.ROHRLEITUNGEN								
50 7	DEUTSCHE BUNDESPOST								
50 9	SPEDITION,LAGEREI,VERKEHRSVERMITTLUNG	195	3 211	107	937	8	130	12	469
50	VERKEHR,NACHRICHTENUEBERMITTLUNG	3 040	19 612	2 632	9 826	145	818	70	1 068
5	VERKEHR,NACHRICHTENUEBERMITTLUNG	3 040	19 612	2 632	9 826	145	818	70	1 068
6	KREDITINSTITUTE,VERSICHERUNGSGEWERBE								
60 0	DEUTSCHE BUNDESRANK								
60 1	KREDITBANKEN	7	2 043						
60 2	SPARKASSENWESEN(UH.POST-U.BAUSPARKASSEN)	52	5 462						
60 3	GENOSSENSCHAFTL.KREDITINSTITUTE	252	3 569						
60 4	HYPOTHEKENBANKEN U.AE.	1	54						

DIE UNTERNEHMEN WERDEN BETRIEBEN VONALS.....

K G		G M B H		A G K G A A K T		EINGETR GENOSSENSCHAFT		SONSTIGE PRIV RECHTSFORM		KOERPERSCH ANSTALT STIFT DEFF. RECHTS		NR DER SYSTE MATIK
UNTERN 9	BESCH 10	UNTERN 11	BESCH 12	UNTERN 13	BESCH 14	UNTERN 15	BESCH 16	UNTERN 17	BESCH 18	UNTERN 19	BESCH 20	
9	40	5	32									42 2
4	12											42 3
1	2											42 4
3	17											42 5
												42 6
5	42	1	6									42 7
2	15	1	1									42 8
												42 9
26	136	10	56			2	23					42
16	1 377	7	1 922									43 0 (OH. 43 04)
42	1 374	9	2 373			4	2 630					43 1, 43 04
96	3 611	12	1 453									43 2
52	1 325	7	102			1	6					43 3
28	588	2	93									43 4
7	145	1	4					1	3			43 5
17	255	1	1									43 6
23	224	3	12			1	8					43 7
20	623	6	219									43 8
9	145	3	6			6	48					43 9
310	9 667	51	6 185			12	2 692	1	3			43
738	22 750	190	10 912	3	286	131	6 986	6	54			4
												5
		1	68	2	89							50 0
42	1 078	13	466	1	998	2	16	4	13	1	91	50 1
3	52											50 2
31	1 400	12	653	5	752			2	367	3	167	50 3
		3	15									50 4
												50 5
												50 7
44	1 178	18	387	2	82	2	4	1	5	1	19	50 9
120	3 708	47	1 589	10	1 921	4	20	7	385	5	277	50
120	3 708	47	1 589	10	1 921	4	20	7	385	5	277	5
												6
												60 0
				4	719					3	1 324	60 1
				1	8	2	17	7	706	42	4 731	60 2
		8	17			242	3 447	1	1	1	104	60 3
				1	54							60 4

TAB 6

NR DER SYSTE MATIK	WIRTSCHAFTSGLIEDERUNG	DIE UNTERNEHMEN WERDEN BETRIEBEN VON....ALS...							
		GESAMTZAHL		EINE PERSON ALS INHABER		MEHRERE PERSONEN ALS INHABER		O H G	
		UNTERN 1	BESCH 2	UNTERN 3	BESCH 4	UNTERN 5	BESCH 6	UNTERN 7	BESCH 8
60 5	KREDITINSTITUTE M.SONDERAUFGABEN	4	87						
60 7	SONST.KREDITINSTITUTE	13	656	2	3			1	14
60 8	BAUSPARKASSEN	1	2	1	2				
60 9	EFFEKTENBOERSEN,V.V.BANKGESCHAEFTEN	149	271	138	211	3	9		
60	KREDITINSTITUTE U.AE.	479	12 144	141	216	3	9	1	14
61 0	LEBENSVERSICHERUNG,PENSIONS-,STERBEKASSEN	9	196						
61 2	KRANKENVERSICHERUNG	3	40						
61 4	SCHADEN-U.UNFALLVERSICHERUNG	19	1 179	2	3				
61 6	RUECKVERSICHERUNG	1	2						
61 9	V.V.VERSICHERUNGEN	1 008	1 943	968	1 707	8	25	17	108
61	VERSICHERUNGSGEWERBE	1 040	3 360	970	1 710	8	25	17	108
6	KREDITINSTITUTE,VERSICHERUNGSGEWERBE	1 519	15 504	1 111	1 926	11	34	18	122
7	<u>DIENTSTLEISTG.V.UNTERNEHMEN U.FR.BERUFEN</u>								
70 0	GASTSTAETTEN-U.BEHERBERGUNGSGEWERBE	8 168	31 012	7 281	25 081	747	3 370	56	1 017
70 1	WAESCHEREI,REINIGUNG	1 223	10 359	1 111	7 508	62	801	24	874
70 2	KOERPERPFLEGEGERWERBE	2 218	9 324	2 126	8 699	87	586	3	27
70 1-2	REINIGUNG,KOERPERPFLEGE	3 441	19 683	3 237	16 207	149	1 387	27	901
70 6	WISSENSCHAFT,BILDUNG,ERZIEHUNG,SPORT	568	2 028	510	1 124	26	88	1	3
70 7	THEATER,FILM,RUNDFUNK,FERNSEHEN	258	1 029	225	582	11	50	11	94
70 8	VERLAGS-,LITERATUR-U.PRESSEWESEN	225	1 411	181	484	6	32	9	221
70 6-8	WISSENSCHAFT,BILDUNG,KUNST,PUBLIZISTIK	1 051	4 468	916	2 190	43	170	21	318
71 0	GESUNDHEITSWESEN	3 298	13 420	3 173	11 629	113	686		
71 1	VETERINAERWESEN	243	566	205	434	38	132		
71 0-1	GESUNDHEITS-U.VETERINAERWESEN	3 541	13 986	3 378	12 063	151	818		
71 2	RECHTS-,WIRTSCHAFTSBERATUNG U.-PRUEFUNG	1 326	7 961	1 100	4 870	180	1 820	4	46
71 3	ARCHITEKTUR-U.ING.-BUEROS,LABORATORIEN	1 001	4 339	886	3 319	93	798	2	5
71 4	WIRTSCHAFTSWERBUNG(OH.AUSSTELLUNGEN)	282	663	256	541	8	19	5	23
71 7	GRUNDST.-U.WOHNUNGSWESEN,VERMOEGENSVERW.	654	3 540	430	985	13	47	22	97
71 2-7	RECHTS-U.WIRTSCHAFTSBERATUNG USW.	3 263	16 503	2 672	9 715	294	2 684	33	171
71 8	SONST.DIENTSTLEISTUNGEN	886	4 569	780	2 601	49	205	15	412
7	DIENTSTLEISTG.V.UNTERNEHMEN U.FR.BERUFEN	20 350	90 221	18 264	67 857	1 433	8 634	152	2 819
	I N S G E S A M T	69 843	608 109	60 592	274 888	3 672	25 287	1 675	45 973

DIE UNTERNEHMEN WERDEN BETRIEBEN VONALS.....

K G		G M B H		A G K G A A K T		EINGETR GENOSSENSCHAFT		SONSTIGE PRIV RECHTSFORM		KOERPERSCH ANSTALT STIFT OEFF. RECHTS		NR DER SYSTE MATIK
UNTERN 9	BESCH 10	UNTERN 11	BESCH 12	UNTERN 13	BESCH 14	UNTERN 15	BESCH 16	UNTERN 17	BFSCH 18	UNTERN 19	BESCH 20	
1	3	1	50	1	23	1	11					60 5
2	53	1	71			6	30			1	485	60 7
												60 8
4	12	4	39									60 9
7	68	14	177	7	804	251	3 505	8	707	47	6 644	60
				1	177			8	19			61 0
								3	40			61 2
								15	255	2	921	61 4
								1	2			61 6
12	87	3	16									61 9
12	87	3	16	1	177			27	316	2	921	61
19	155	17	193	8	981	251	3 505	35	1 023	49	7 565	6
												7
45	782	14	562	2	39	1	5	19	132	3	24	70 0
19	936	5	229			1	9	1	2			70 1
2	12											70 2
21	948	5	229			1	9	1	2			70 1-2
4	23	3	76					14	175	10	539	70 6
8	119	2	122							1	62	70 7
16	332	11	322					2	20			70 8
28	474	16	520					16	195	11	601	70 6-8
		2	582					1	1	9	522	71 0
												71 1
		2	582					1	1	9	522	71 0-1
5	42	17	344	1	34	2	52	15	733	2	20	71 2
6	32	12	172					2	13			71 3
8	60	5	20									71 4
58	490	69	958	5	51	46	849	8	40	3	23	71 7
77	624	103	1 494	6	85	48	901	25	786	5	43	71 2-7
24	575	12	464			1	1	2	3	3	308	71 8
195	3 403	152	3 851	8	124	51	916	64	1 119	31	1 498	7
2 085	116 655	782	80 186	50	33 228	684	14 739	134	3 165	169	13 988	INSGESAMT

Tabelle 7

Die Unternehmen, ihre Beschäftigten am 27. 5. 1970
und die Lohn- und Gehaltssumme im Kalenderjahr 1969
nach Beschäftigtengrößenklassen

TAB 7

NR DER SYSTEMATIK	WIRTSCHAFTSGLIEDERUNG	UNTER- NEHMEN	BESCHAEFTIGTE	BESCHAEFTIGTE JE UNTERNEHMEN	LOEHNE UND GELDER 1 000 DM
		1	2	3	4
AUS 0	LAND- U. FORSTWIRTSCHAFT, FISCHEREI				
00 2	LANDW. TIERHALTUNG	217	651	3	3 403
	DAVON UNTERNEHMEN MIT.... BESCHAEFTIGTEN				
	1 BESCHAEFTIGTEN	65	65	1	
	2 - 4	133	312	2	
	5 - 9	11	74	7	
	10 - 19	3	35	12	
	20 - 49	5	165	33	
	50 - 99				
	100 - 199				
	200 - 499				
	500 UND MEHR				
00 9	LAND- U. FORSTW. DIENSTLEISTUNGEN	356	985	3	4 645
	DAVON UNTERNEHMEN MIT.... BESCHAEFTIGTEN				
	1 BESCHAEFTIGTEN	128	128	1	
	2 - 4	172	454	3	
	5 - 9	49	306	6	
	10 - 19	6	77	13	
	20 - 49	1	20	20	
	50 - 99				
	100 - 199				
	200 - 499				
	500 UND MEHR				
00 2,9	LANDW. TIERHALTUNG, DIENSTLEISTUNGEN	573	1 636	3	8 048
	DAVON UNTERNEHMEN MIT.... BESCHAEFTIGTEN				
	1 BESCHAEFTIGTEN	193	193	1	
	2 - 4	305	766	3	
	5 - 9	60	380	6	
	10 - 19	9	112	12	
	20 - 49	6	185	31	
	50 - 99				
	100 - 199				
	200 - 499				
	500 UND MEHR				
05 0	HOCHSEE- U. KUESTENFISCHEREI	411	1 529	4	13 803
	DAVON UNTERNEHMEN MIT.... BESCHAEFTIGTEN				
	1 BESCHAEFTIGTEN	97	97	1	
	2 - 4	299	752	3	
	5 - 9	13	73	6	
	10 - 19				
	20 - 49				
	50 - 99	1	76	76	
	100 - 199				
	200 - 499				
	500 UND MEHR	1	531	531	
05 5	GEWERBL. GAERTNEREI U. TIERHALTUNG	998	4 801	5	23 420
	DAVON UNTERNEHMEN MIT.... BESCHAEFTIGTEN				
	1 BESCHAEFTIGTEN	165	165	1	
	2 - 4	567	1 516	3	
	5 - 9	177	1 119	6	
	10 - 19	61	799	13	
	20 - 49	22	641	29	
	50 - 99	4	249	62	
	100 - 199	1	104	104	
	200 - 499	1	208	208	
	500 UND MEHR				

TAB 7

NR DER SYSTE MATIK	WIRTSCHAFTSGLIEDERUNG	UNTER- NEHMEN	BESCHAEFTIGTE	BESCHAEFTIGTE JE UNTERNEHMEN	LOEHNE UND GEHAELTER 1 000 DM
		1	2	3	4
05 0,5	FISCHEREI (OH. BINNEN-), GEWERBL., GAERTNEREI U. TIERHALTUNG	1 409	6 330	4	37 223
	DAVON UNTERNEHMEN MIT.... BESCHAEFTIGTEN				
	1 BESCHAEFTIGTEN	262	262	1	
	2 - 4	866	2 268	3	
	5 - 9	190	1 192	6	
	10 - 19	61	799	13	
	20 - 49	22	641	29	
	50 - 99	5	325	65	
	100 - 199	1	104	104	
	200 - 499	1	208	208	
	500 UND MEHR	1	531	531	
AUS 0	LAND- U. FORSTWIRTSCHAFT, FISCHEREI	1 982	7 966	4	45 271
	DAVON UNTERNEHMEN MIT.... BESCHAEFTIGTEN				
	1 BESCHAEFTIGTEN	455	455	1	229
	2 - 4	1 171	3 034	3	8 650
	5 - 9	250	1 572	6	7 743
	10 - 19	70	911	13	6 522
	20 - 49	28	826	30	7 432
	50 - 99	5	325	65	2 385
	100 - 199	1	104	104	.
	200 - 499	1	208	208	.
	500 UND MEHR	1	531	531	.
1	ENERGIEWIRTSCHAFT, WASSERVERSORG., BERGBAU				
10 0	ENERGIEWIRTSCHAFT (OAS)	39	5 897	151	79 157
	DAVON UNTERNEHMEN MIT.... BESCHAEFTIGTEN				
	1 BESCHAEFTIGTEN				
	2 - 4				
	5 - 9	5	34	7	
	10 - 19	6	95	16	
	20 - 49	11	405	37	
	50 - 99	9	642	71	
	100 - 199	4	566	142	
	200 - 499	1	383	383	
	500 UND MEHR	3	3 772	1 257	
10 1	ELEKTRIZITAETSERZEUGUNG U.-VERTEILUNG	10	1 870	187	28 215
	DAVON UNTERNEHMEN MIT.... BESCHAEFTIGTEN				
	1 BESCHAEFTIGTEN				
	2 - 4	4	12	3	
	5 - 9	1	5	5	
	10 - 19	2	29	15	
	20 - 49	2	57	29	
	50 - 99				
	100 - 199				
	200 - 499				
	500 UND MEHR	1	1 767	1 767	
10 3	GASERZEUGUNG U.-VERTEILUNG				
	DAVON UNTERNEHMEN MIT.... BESCHAEFTIGTEN				
	1 BESCHAEFTIGTEN				
	2 - 4				
	5 - 9				
	10 - 19				
	20 - 49				
	50 - 99				
	100 - 199				
	200 - 499				
	500 UND MEHR				

TAB 7

NR DER SYSTE MATIK	WIRTSCHAFTSGLIEDERUNG	UNTER- NEHMEN	BESCHAEFTIGTE	BESCHAEFTIGTE JE UNTERNEHMEN	LOEHNE UND GEMAEHTER 1 000 DM
		1	2	3	4
10 5	FERNHEIZUNG	5	42	8	625
	DAVON UNTERNEHMEN MIT....BESCHAEFTIGTEN				
	1 BESCHAEFTIGTEN				
	2 - 4	2	5	3	
	5 - 9	2	12	6	
	10 - 19				
	20 - 49	1	25	25	
	50 - 99				
	100 - 199				
	200 - 499				
	500 UND MEHR				
10 7	WASSERGEWINNUNG U.-VERTEILUNG	41	462	11	6 578
	DAVON UNTERNEHMEN MIT....BESCHAEFTIGTEN				
	1 BESCHAEFTIGTEN	11	11	1	
	2 - 4	14	35	3	
	5 - 9	3	18	6	
	10 - 19	8	123	15	
	20 - 49	4	105	26	
	50 - 99				
	100 - 199	1	170	170	
	200 - 499				
	500 UND MEHR				
10	ENERGIEWIRTSCHAFT, WASSERVERSORGUNG	95	8 271	87	114 575
	DAVON UNTERNEHMEN MIT....BESCHAEFTIGTEN				
	1 BESCHAEFTIGTEN	11	11	1	
	2 - 4	20	52	3	
	5 - 9	11	69	6	
	10 - 19	16	247	15	
	20 - 49	18	592	33	
	50 - 99	9	642	71	
	100 - 199	5	736	147	
	200 - 499	1	383	383	
	500 UND MEHR	4	5 539	1 385	
11 0	STEINKOHLENBERGBAU, KOKEREI				
	DAVON UNTERNEHMEN MIT....BESCHAEFTIGTEN				
	1 BESCHAEFTIGTEN				
	2 - 4				
	5 - 9				
	10 - 19				
	20 - 49				
	50 - 99				
	100 - 199				
	200 - 499				
	500 UND MEHR				
11 1	BRAUN- U. PECHKOHLENBERGBAU				
	DAVON UNTERNEHMEN MIT....BESCHAEFTIGTEN				
	1 BESCHAEFTIGTEN				
	2 - 4				
	5 - 9				
	10 - 19				
	20 - 49				
	50 - 99				
	100 - 199				
	200 - 499				
	500 UND MEHR				
11 3	ERZBERGBAU				
	DAVON UNTERNEHMEN MIT....BESCHAEFTIGTEN				
	1 BESCHAEFTIGTEN				
	2 - 4				
	5 - 9				
	10 - 19				
	20 - 49				
	50 - 99				
	100 - 199				
	200 - 499				
	500 UND MEHR				

TAB 7

NR DER SYSTEMATIK	WIRTSCHAFTSGLIEDERUNG	UNTER- NEHMEN	BESCHAEFTIGTE	BESCHAEFTIGTE JE UNTERNEHMEN	LOEHNE UND GEGHAELTER 1 000 DM
		1	2	3	4
11 5	KALI-U. STEINSALZBERGBAU, SALINEN				
	DAVON UNTERNEHMEN MIT....BESCHAEFTIGTEN				
	1 BESCHAEFTIGTEN				
	2 - 4				
	5 - 9				
	10 - 19				
	20 - 49				
	50 - 99				
	100 - 199				
	200 - 499				
	500 UND MEHR				
11 6	GEW.V. ERDOEL, ERDGAS U. AE.				
	DAVON UNTERNEHMEN MIT....BESCHAEFTIGTEN				
	1 BESCHAEFTIGTEN				
	2 - 4				
	5 - 9				
	10 - 19				
	20 - 49				
	50 - 99				
	100 - 199				
	200 - 499				
	500 UND MEHR				
11 8	SONST. BERGBAU	5	81	16	
	DAVON UNTERNEHMEN MIT....BESCHAEFTIGTEN				
	1 BESCHAEFTIGTEN	1	1	1	
	2 - 4	1	2	2	
	5 - 9	1	6	6	
	10 - 19				
	20 - 49	2	72	36	
	50 - 99				
	100 - 199				
	200 - 499				
	500 UND MEHR				
11 9	BERGBAU, TIEFBOHRUNG U. AE.	2	35	18	
	DAVON UNTERNEHMEN MIT....BESCHAEFTIGTEN				
	1 BESCHAEFTIGTEN				
	2 - 4				
	5 - 9	1	6	6	
	10 - 19				
	20 - 49	1	29	29	
	50 - 99				
	100 - 199				
	200 - 499				
	500 UND MEHR				
11	BERGBAU	7	116	17	1 229
	DAVON UNTERNEHMEN MIT....BESCHAEFTIGTEN				
	1 BESCHAEFTIGTEN	1	1	1	
	2 - 4	1	2	2	
	5 - 9	2	12	6	
	10 - 19				
	20 - 49	3	101	34	
	50 - 99				
	100 - 199				
	200 - 499				
	500 UND MEHR				
1	ENERGIEWIRTSCHAFT, WASSERVERSORG., BERGBAU	102	8 387	82	115 804
	DAVON UNTERNEHMEN MIT....BESCHAEFTIGTEN				
	1 BESCHAEFTIGTEN	12	12	1	
	2 - 4	21	54	3	588
	5 - 9	13	81	6	1 117
	10 - 19	16	247	15	3 280
	20 - 49	21	693	33	9 321
	50 - 99	9	642	71	9 172
	100 - 199	5	736	147	
	200 - 499	1	383	383	
	500 UND MEHR	4	5 539	1 385	77 915

TAB 7

NR DER SYSTEMATIK	WIRTSCHAFTSGLIEDERUNG	UNTER- NEHMEN	BESCHAEFTIGTE	BESCHAEFTIGTE JE UNTERNEHMEN	LOEHNE UND GEGHÄLTER 1 000 DM
		1	2	3	4
2	VERARBEITENDES GEWERBE (OH. BAUGEWERBE)				
20 0	CHEMISCHE INDUSTRIE	121	5 802	48	70 629
	DAVON UNTERNEHMEN MIT....BESCHAEFTIGTEN				
	1 BESCHAEFTIGTEN	9	9	1	
	2 - 4	28	78	3	
	5 - 9	22	151	7	
	10 - 19	13	174	13	
	20 - 49	24	701	29	
	50 - 99	9	650	72	
	100 - 199	9	1 171	130	
	200 - 499	6	1 837	306	
	500 UND MEHR	1	1 031	1 031	
20 5	MINERALÖLVERARBEITUNG	3	56	19	687
	DAVON UNTERNEHMEN MIT....BESCHAEFTIGTEN				
	1 BESCHAEFTIGTEN				
	2 - 4				
	5 - 9	1	7	7	
	10 - 19	1	11	11	
	20 - 49	1	38	38	
	50 - 99				
	100 - 199				
	200 - 499				
	500 UND MEHR				
20	CHEMISCHE INDUSTRIE, MINERALÖLVERARB.	124	5 858	47	71 316
	DAVON UNTERNEHMEN MIT....BESCHAEFTIGTEN				
	1 BESCHAEFTIGTEN	9	9	1	
	2 - 4	28	78	3	
	5 - 9	23	158	7	
	10 - 19	14	185	13	
	20 - 49	25	739	30	
	50 - 99	9	650	72	
	100 - 199	9	1 171	130	
	200 - 499	6	1 837	306	
	500 UND MEHR	1	1 031	1 031	
21 0	KUNSTSTOFFVERARBEITUNG	84	3 861	46	41 247
	DAVON UNTERNEHMEN MIT....BESCHAEFTIGTEN				
	1 BESCHAEFTIGTEN	11	11	1	
	2 - 4	15	42	3	
	5 - 9	4	26	7	
	10 - 19	19	259	14	
	20 - 49	23	776	34	
	50 - 99	4	302	76	
	100 - 199	3	384	128	
	200 - 499	4	1 224	306	
	500 UND MEHR	1	837	837	
21 5	GUMMI-U. ASBESTVERARBEITUNG	37	3 643	98	45 284
	DAVON UNTERNEHMEN MIT....BESCHAEFTIGTEN				
	1 BESCHAEFTIGTEN	1	1	1	
	2 - 4	10	30	3	
	5 - 9	7	49	7	
	10 - 19	5	70	14	
	20 - 49	5	196	39	
	50 - 99	4	271	68	
	100 - 199	3	434	145	
	200 - 499				
	500 UND MEHR	2	2 592	1 296	

TAB 7

NR DER SYSTE MATIK	WIRTSCHAFTSGLIEDERUNG	UNTER- NEHMEN	BESCHAEFTIGTE	BESCHAEFTIGTE JE UNTERNEHMEN	LOEHNE UND GEMAEHTER 1 000 DM
		1	2	3	4
21	KUNSTSTOFF-, GUMMI- U. ASBESTVERARBEITUNG	121	7 504	62	86 531
	DAVON UNTERNEHMEN MIT....BESCHAEFTIGTEN				
	1 BESCHAEFTIGTEN	12	12	1	
	2 - 4	25	72	3	
	5 - 9	11	75	7	
	10 - 19	24	329	14	
	20 - 49	28	972	35	
	50 - 99	8	573	72	
	100 - 199	6	818	136	
	200 - 499	4	1 224	306	
	500 UND MEHR	3	3 429	1 143	
22 0	GEW.U. VERARB. V. STEINEN U. ERDEN	381	6 936	18	87 063
	DAVON UNTERNEHMEN MIT....BESCHAEFTIGTEN				
	1 BESCHAEFTIGTEN	42	42	1	
	2 - 4	104	301	3	
	5 - 9	75	515	7	
	10 - 19	63	853	14	
	20 - 49	68	2 183	32	
	50 - 99	21	1 384	66	
	100 - 199	6	819	137	
	200 - 499	1	227	227	
	500 UND MEHR	1	612	612	
22 4	FEINKERAMIK	35	2 598	74	27 946
	DAVON UNTERNEHMEN MIT....BESCHAEFTIGTEN				
	1 BESCHAEFTIGTEN	7	7	1	
	2 - 4	15	40	3	
	5 - 9	5	34	7	
	10 - 19	3	35	12	
	20 - 49	3	112	37	
	50 - 99				
	100 - 199	1	145	145	
	200 - 499				
	500 UND MEHR	1	2 225	2 225	
22 7	H.U. VERARB. V. GLAS	17	969	57	11 354
	DAVON UNTERNEHMEN MIT....BESCHAEFTIGTEN				
	1 BESCHAEFTIGTEN	2	2	1	
	2 - 4	6	19	3	
	5 - 9	1	6	6	
	10 - 19	2	29	15	
	20 - 49	1	33	33	
	50 - 99	2	150	75	
	100 - 199	1	161	161	
	200 - 499	2	569	285	
	500 UND MEHR				
22	GEW.U. VERARB. V. STEINEN U. ERDEN, FEINKERAMIK, GLASGEWERBE	433	10 503	24	126 363
	DAVON UNTERNEHMEN MIT....BESCHAEFTIGTEN				
	1 BESCHAEFTIGTEN	51	51	1	
	2 - 4	125	360	3	
	5 - 9	81	555	7	
	10 - 19	68	917	13	
	20 - 49	72	2 328	32	
	50 - 99	23	1 534	67	
	100 - 199	8	1 125	141	
	200 - 499	3	796	265	
	500 UND MEHR	2	2 837	1 419	
23 0	EISEN- U. STAHLERZEUGUNG (EINSCHL. -HALBZEUG)	1	2 301	2 301	
	DAVON UNTERNEHMEN MIT....BESCHAEFTIGTEN				
	1 BESCHAEFTIGTEN				
	2 - 4				
	5 - 9				
	10 - 19				
	20 - 49				
	50 - 99				
	100 - 199				
	200 - 499				
	500 UND MEHR	1	2 301	2 301	

TAB 7

NR DER SYSTE MATIK	WIRTSCHAFTSGLIEDERUNG	UNTER- NEHMEN	BESCHAEFTIGTE	BESCHAEFTIGTE JE UNTERNEHMEN	LOEHNE UND GEHAELTER 1 000 DM
		1	2	3	4
23 2	NE-METALLERZEUGUNG (EINSCHL.-HALBZEUG)	2	6	3	.
	DAVON UNTERNEHMEN MIT....BESCHAEFTIGTEN				
	1 BESCHAEFTIGTEN	1	1	1	
	2 - 4				
	5 - 9	1	5	5	
	10 - 19				
	20 - 49				
	50 - 99				
	100 - 199				
	200 - 499				
	500 UND MEHR				
23 4	EISEN-, STAHL- U. TEMPERGIESSEREI	8	3 023	378	36 637
	DAVON UNTERNEHMEN MIT....BESCHAEFTIGTEN				
	1 BESCHAEFTIGTEN	1	2	2	
	2 - 4				
	5 - 9				
	10 - 19				
	20 - 49	1	45	45	
	50 - 99				
	100 - 199	2	270	135	
	200 - 499	3	741	247	
	500 UND MEHR	1	1 965	1 965	
23 6	NE-METALLGIESSEREI	15	971	58	9 099
	DAVON UNTERNEHMEN MIT....BESCHAEFTIGTEN				
	1 BESCHAEFTIGTEN	1	1	1	
	2 - 4	4	14	4	
	5 - 9	2	16	8	
	10 - 19	2	30	15	
	20 - 49	1	28	28	
	50 - 99	3	263	88	
	100 - 199	1	176	176	
	200 - 499	1	343	343	
	500 UND MEHR				
23 8	ZIEHEREIEN, KALTMALZWERKE, STAHLVERFORMUNG	67	1 365	20	14 825
	DAVON UNTERNEHMEN MIT....BESCHAEFTIGTEN				
	1 BESCHAEFTIGTEN	7	7	1	
	2 - 4	18	52	3	
	5 - 9	14	87	6	
	10 - 19	10	124	12	
	20 - 49	14	463	33	
	50 - 99	2	121	61	
	100 - 199				
	200 - 499	2	511	256	
	500 UND MEHR				
23 9	SCHLOSSEREI, SCHMIDEREI U.Ä. (ANG)	457	2 109	5	13 791
	DAVON UNTERNEHMEN MIT....BESCHAEFTIGTEN				
	1 BESCHAEFTIGTEN	154	154	1	
	2 - 4	179	505	3	
	5 - 9	72	462	6	
	10 - 19	39	483	12	
	20 - 49	11	274	25	
	50 - 99	1	87	87	
	100 - 199	1	144	144	
	200 - 499				
	500 UND MEHR				
23	METALLERZEUGUNG U.-BEARBEITUNG	550	9 675	18	102 998
	DAVON UNTERNEHMEN MIT....BESCHAEFTIGTEN				
	1 BESCHAEFTIGTEN	163	163	1	
	2 - 4	202	573	3	
	5 - 9	89	570	6	
	10 - 19	51	637	12	
	20 - 49	27	810	30	
	50 - 99	6	471	79	
	100 - 199	4	590	148	
	200 - 499	6	1 595	266	
	500 UND MEHR	2	4 266	2 133	

TAB 7

NR DER SYSTEMATIK	WIRTSCHAFTSGLIEDERUNG	UNTER- NEHMEN	BESCHAEFTIGTE	BESCHAEFTIGTE JE UNTERNEHMEN	LOEHNE UND GEGAEHTER 1 000 DM
		1	2	3	4
24 0	STAHL-U. LEICHTMETALLBAU	468	11 276	24	127 560
	DAVON UNTERNEHMEN MIT....BESCHAEFTIGTEN				
	1 BESCHAEFTIGTEN	40	40	1	
	2 - 4	116	355	3	
	5 - 9	128	876	7	
	10 - 19	86	1 187	14	
	20 - 49	54	1 617	30	
	50 - 99	22	1 497	68	
	100 - 199	11	1 568	143	
	200 - 499	9	2 976	331	
	500 UND MEHR	2	1 160	580	
24 2 (OH. 24 25)	MASCHINENBAU (OH. H.V. BUEROMASCHINEN, ADV-GERAETEN U.AE.)	1 228	34 052	28	377 740
	DAVON UNTERNEHMEN MIT....BESCHAEFTIGTEN				
	1 BESCHAEFTIGTEN	268	268	1	
	2 - 4	468	1 290	3	
	5 - 9	199	1 245	6	
	10 - 19	106	1 488	14	
	20 - 49	90	2 662	30	
	50 - 99	37	2 553	69	
	100 - 199	31	4 408	142	
	200 - 499	20	6 496	325	
	500 UND MEHR	9	13 642	1 516	
24 25, 25 07 1	H.V. BUEROMASCHINEN, ADV-GERAETEN U.AE.	13	216	17	
	DAVON UNTERNEHMEN MIT....BESCHAEFTIGTEN				
	1 BESCHAEFTIGTEN	6	6	1	
	2 - 4	2	5	3	
	5 - 9	3	24	8	
	10 - 19	1	13	13	
	20 - 49				
	50 - 99				
	100 - 199	1	168	168	
	200 - 499				
	500 UND MEHR				
24 4	STRASSENFAHRZEUGBAU	1 091	14 204	13	101 013
	DAVON UNTERNEHMEN MIT....BESCHAEFTIGTEN				
	1 BESCHAEFTIGTEN	165	165	1	
	2 - 4	286	856	3	
	5 - 9	291	1 966	7	
	10 - 19	158	2 108	13	
	20 - 49	125	3 718	30	
	50 - 99	55	3 640	66	
	100 - 199	8	978	122	
	200 - 499	3	773	258	
	500 UND MEHR				
24 6	SCHIFFBAU	68	28 916	425	410 952
	DAVON UNTERNEHMEN MIT....BESCHAEFTIGTEN				
	1 BESCHAEFTIGTEN	5	5	1	
	2 - 4	14	40	3	
	5 - 9	12	79	7	
	10 - 19	11	154	14	
	20 - 49	10	288	29	
	50 - 99	1	98	98	
	100 - 199	2	227	114	
	200 - 499	6	2 159	360	
	500 UND MEHR	7	25 866	3 695	
24 8	LUFTFAHRZEUGBAU	2	338	169	
	DAVON UNTERNEHMEN MIT....BESCHAEFTIGTEN				
	1 BESCHAEFTIGTEN				
	2 - 4	1	3	3	
	5 - 9				
	10 - 19				
	20 - 49				
	50 - 99				
	100 - 199				
	200 - 499	1	335	335	
	500 UND MEHR				

TAB 7

NR DER SYSTEMATIK	WIRTSCHAFTSGLIEDERUNG	UNTER- NEHMEN	BESCHAEFTIGTE	BESCHAEFTIGTE JE UNTERNEHMEN	LOEHNE UND GEHAELTER 1 000 DM
		1	2	3	4
24, 25 07 1	STAHL-, MASCHINEN- U. FAHRZEUGBAU, H.V. ADV-GERAETEN U. AE.	2 870	89 002	31	1 023 344
	DAVON UNTERNEHMEN MIT.... BESCHAEFTIGTEN				
	1 BESCHAEFTIGTEN	484	484	1	
	2 - 4	887	2 549	3	
	5 - 9	633	4 190	7	
	10 - 19	362	4 950	14	
	20 - 49	279	8 285	30	
	50 - 99	115	7 788	68	
	100 - 199	53	7 349	139	
	200 - 499	39	12 739	327	
	500 UND MEHR	18	40 668	2 259	
25 0 (DH. 25 07 1)	ELEKTROTECHNIK (DH. H.V. ADV-GERAETEN U. AE.)	314	12 208	39	105 033
	DAVON UNTERNEHMEN MIT.... BESCHAEFTIGTEN				
	1 BESCHAEFTIGTEN	56	56	1	
	2 - 4	95	266	3	
	5 - 9	52	365	7	
	10 - 19	50	699	14	
	20 - 49	27	768	28	
	50 - 99	17	1 239	73	
	100 - 199	10	1 336	134	
	200 - 499	2	534	267	
	500 UND MEHR	5	6 945	1 389	
25 2	FEINMECHANIK, OPTIK	260	8 468	33	83 439
	DAVON UNTERNEHMEN MIT.... BESCHAEFTIGTEN				
	1 BESCHAEFTIGTEN	21	21	1	
	2 - 4	96	287	3	
	5 - 9	76	492	6	
	10 - 19	38	513	14	
	20 - 49	11	320	29	
	50 - 99	9	607	67	
	100 - 199	4	593	146	
	200 - 499	2	694	347	
	500 UND MEHR	3	4 941	1 647	
25 4	H.U. REP. V. UHREN	74	114	2	138
	DAVON UNTERNEHMEN MIT.... BESCHAEFTIGTEN				
	1 BESCHAEFTIGTEN	45	45	1	
	2 - 4	28	63	2	
	5 - 9	1	6	6	
	10 - 19				
	20 - 49				
	50 - 99				
	100 - 199				
	200 - 499				
	500 UND MEHR				
25 6	H.V. EBM-WAREN	151	6 096	40	66 100
	DAVON UNTERNEHMEN MIT.... BESCHAEFTIGTEN				
	1 BESCHAEFTIGTEN	15	15	1	
	2 - 4	43	117	3	
	5 - 9	25	179	7	
	10 - 19	21	307	15	
	20 - 49	25	748	30	
	50 - 99	9	648	72	
	100 - 199	6	893	149	
	200 - 499	4	1 221	305	
	500 UND MEHR	3	1 968	656	
25 8	H.V. MUSIKINSTRUM., SPIELW., SCHPUCK USW.	109	528	5	3 157
	DAVON UNTERNEHMEN MIT.... BESCHAEFTIGTEN				
	1 BESCHAEFTIGTEN	46	46	1	
	2 - 4	37	99	3	
	5 - 9	12	69	6	
	10 - 19	8	108	14	
	20 - 49	5	148	30	
	50 - 99	1	58	58	
	100 - 199				
	200 - 499				
	500 UND MEHR				

TAB 7

NR DER SYSTEMATIK	WIRTSCHAFTSGLIEDERUNG	UNTER- NEHMEN	BESCHAEFTIGTE	BESCHAEFTIGTE JE UNTERNEHMEN	LOEHNE UND GEMAEHTER 1 000 DM
		1.	2	3	4
25 (OH. 25 07 1)	ELEKTROTECHNIK (OH. H. V. ADV-GERAET. U. AE. I), FEINMECHANIK, H. V. EBM-WAREN USW. DAVON UNTERNEHMEN MIT....BESCHAEFTIGTEN	908	27 414	30	257 867
	1 BESCHAEFTIGTEN	183	183	1	
	2 - 4	299	832	3	
	5 - 9	166	1 111	7	
	10 - 19	117	1 627	14	
	20 - 49	68	1 984	29	
	50 - 99	36	2 552	71	
	100 - 199	20	2 822	141	
	200 - 499	8	2 449	306	
	500 UND MEHR	11	13 854	1 259	
26 0	SAEGE-U. HOLZBEARBEITUNGSWERKE DAVON UNTERNEHMEN MIT....BESCHAEFTIGTEN	79	1 688	21	19 050
	1 BESCHAEFTIGTEN	18	18	1	
	2 - 4	21	53	3	
	5 - 9	13	84	6	
	10 - 19	9	118	13	
	20 - 49	9	289	32	
	50 - 99	5	365	73	
	100 - 199	2	264	132	
	200 - 499	2	497	249	
	500 UND MEHR				
26 1	HOLZVERARBEITUNG DAVON UNTERNEHMEN MIT....BESCHAEFTIGTEN	1 532	11 783	8	102 657
	1 BESCHAEFTIGTEN	362	362	1	
	2 - 4	576	1 642	3	
	5 - 9	360	2 286	6	
	10 - 19	148	1 990	13	
	20 - 49	65	1 988	31	
	50 - 99	8	541	68	
	100 - 199	8	999	125	
	200 - 499	4	1 114	279	
	500 UND MEHR	1	861	861	
26 4	ZELLSTOFF-, PAPIER-U. PAPPEERZEUGUNG DAVON UNTERNEHMEN MIT....BESCHAEFTIGTEN	5	4 901	980	71 285
	1 BESCHAEFTIGTEN				
	2 - 4	1	4	4	
	5 - 9				
	10 - 19				
	20 - 49	1	23	23	
	50 - 99				
	100 - 199	1	170	170	
	200 - 499				
	500 UND MEHR	2	4 704	2 352	
26 5	PAPIER-U. PAPPEVERARBEITUNG DAVON UNTERNEHMEN MIT....BESCHAEFTIGTEN	91	3 013	33	29 236
	1 BESCHAEFTIGTEN	11	11	1	
	2 - 4	31	81	3	
	5 - 9	15	101	7	
	10 - 19	9	129	14	
	20 - 49	15	480	32	
	50 - 99	3	206	69	
	100 - 199	4	632	158	
	200 - 499	2	520	260	
	500 UND MEHR	1	853	853	
26 8	DRUCKEREI, VERVIELFAELTIGUNG DAVON UNTERNEHMEN MIT....BESCHAEFTIGTEN	346	14 967	43	195 813
	1 BESCHAEFTIGTEN	29	29	1	
	2 - 4	102	293	3	
	5 - 9	65	422	6	
	10 - 19	68	926	14	
	20 - 49	41	1 352	33	
	50 - 99	20	1 424	71	
	100 - 199	14	1 989	142	
	200 - 499	3	1 031	344	
	500 UND MEHR	4	7 501	1 875	

TAB 7

NR DER SYSTEMATIK	WIRTSCHAFTSGLIEDERUNG	UNTER- NEHMEN 1	BESCHAEFTIGTE 2	BESCHAEFTIGTE JE UNTERNEHMEN 3	LÖHNE UND GELDER 1 000 DM 4
26	HOLZ-,PAPIER-U.DRUCKGEWERBE	2 053	36 352	18	418 041
	DAVON UNTERNEHMEN MIT....BESCHAEFTIGTEN				
	1 BESCHAEFTIGTEN	420	420	1	
	2 - 4	731	2 073	3	
	5 - 9	453	2 893	6	
	10 - 19	234	3 163	14	
	20 - 49	131	4 132	32	
	50 - 99	36	2 536	70	
	100 - 199	29	4 054	140	
	200 - 499	11	3 162	287	
	500 UND MEHR	8	13 919	1 740	
27 0	LEDERERZEUGUNG	14	160	11	1 752
	DAVON UNTERNEHMEN MIT....BESCHAEFTIGTEN				
	1 BESCHAEFTIGTEN				
	2 - 4	2	6	3	
	5 - 9	3	21	7	
	10 - 19	8	109	14	
	20 - 49	1	24	24	
	50 - 99				
	100 - 199				
	200 - 499				
	500 UND MEHR				
27 1	LEDERVERARBEITUNG(OH.H.V.SCHUHEN)	103	504	5	2 745
	DAVON UNTERNEHMEN MIT....BESCHAEFTIGTEN				
	1 BESCHAEFTIGTEN	39	39	1	
	2 - 4	40	101	3	
	5 - 9	17	117	7	
	10 - 19	4	59	15	
	20 - 49	2	72	36	
	50 - 99				
	100 - 199	1	116	116	
	200 - 499				
	500 UND MEHR				
27 2	H.U.REP.V.SCHUHEN	740	1 320	2	3 863
	DAVON UNTERNEHMEN MIT....BESCHAEFTIGTEN				
	1 BESCHAEFTIGTEN	511	511	1	
	2 - 4	212	492	2	
	5 - 9	12	75	6	
	10 - 19	2	21	11	
	20 - 49	1	21	21	
	50 - 99	1	55	55	
	100 - 199	1	145	145	
	200 - 499				
	500 UND MEHR				
27 5	TEXTILGEWERBE	154	6 321	41	56 061
	DAVON UNTERNEHMEN MIT....BESCHAEFTIGTEN				
	1 BESCHAEFTIGTEN	36	36	1	
	2 - 4	42	115	3	
	5 - 9	16	94	6	
	10 - 19	16	224	14	
	20 - 49	16	516	32	
	50 - 99	12	795	66	
	100 - 199	8	1 172	147	
	200 - 499	6	2 085	348	
	500 UND MEHR	2	1 284	642	
27 6	BEKLEIDUNGSGEWERBE	1 224	8 467	7	55 033
	DAVON UNTERNEHMEN MIT....BESCHAEFTIGTEN				
	1 BESCHAEFTIGTEN	784	784	1	
	2 - 4	276	720	3	
	5 - 9	80	505	6	
	10 - 19	30	407	14	
	20 - 49	31	1 029	33	
	50 - 99	9	590	66	
	100 - 199	9	1 252	139	
	200 - 499	3	851	284	
	500 UND MEHR	2	2 329	1 165	

TAR 7

NR DER SYSTE MATIK	WIRTSCHAFTSGLIEDERUNG	UNTER- NEHMEN 1	BESCHAEFTIGTE 2	BESCHAEFTIGTE JE UNTERNEHMEN 3	LOEHNE UND GEHAELTER 1 000 DM 4
27 9	POLSTEREI, DEKORATURGEWERBE	329	993	3	4 368
	DAVON UNTERNEHMEN MIT....BESCHAEFTIGTEN				
	1 BESCHAEFTIGTEN	136	136	1	
	2 - 4	140	363	3	
	5 - 9	34	216	6	
	10 - 19	15	178	12	
	20 - 49	4	100	25	
	50 - 99				
	100 - 199				
	200 - 499				
	500 UND MEHR				
27	LEDER-, TEXTIL- U. BEKLEIDUNGSGEWERBE	2 564	17 765	7	123 822
	DAVON UNTERNEHMEN MIT....BESCHAEFTIGTEN				
	1 BESCHAEFTIGTEN	1 506	1 506	1	
	2 - 4	712	1 797	3	
	5 - 9	162	1 028	6	
	10 - 19	75	998	13	
	20 - 49	55	1 762	32	
	50 - 99	22	1 440	65	
	100 - 199	19	2 685	141	
	200 - 499	9	2 936	326	
	500 UND MEHR	4	3 613	903	
28 1	MAHL- U. SCHAELELMUEHLEN	114	1 704	15	18 944
	DAVON UNTERNEHMEN MIT....BESCHAEFTIGTEN				
	1 BESCHAEFTIGTEN	22	22	1	
	2 - 4	50	125	3	
	5 - 9	24	153	6	
	10 - 19	6	76	13	
	20 - 49	6	222	37	
	50 - 99	3	188	63	
	100 - 199	2	312	156	
	200 - 499				
	500 UND MEHR	1	606	606	
28 2	STAERKE- U. KARTOFFELVERARB. (OH. BRENNEREI)	7	278	40	2 606
	DAVON UNTERNEHMEN MIT....BESCHAEFTIGTEN				
	1 BESCHAEFTIGTEN				
	2 - 4	1	3	3	
	5 - 9	2	18	9	
	10 - 19	2	27	14	
	20 - 49	1	42	42	
	50 - 99				
	100 - 199	1	188	188	
	200 - 499				
	500 UND MEHR				
28 3	H.V. NAEHRMITTELN	7	46	7	386
	DAVON UNTERNEHMEN MIT....BESCHAEFTIGTEN				
	1 BESCHAEFTIGTEN	1	1	1	
	2 - 4	2	8	4	
	5 - 9	3	19	6	
	10 - 19	1	18	18	
	20 - 49				
	50 - 99				
	100 - 199				
	200 - 499				
	500 UND MEHR				
28 4	H.V. BACKWAREN	1 557	12 612	8	86 461
	DAVON UNTERNEHMEN MIT....BESCHAEFTIGTEN				
	1 BESCHAEFTIGTEN	8	8	1	
	2 - 4	713	2 235	3	
	5 - 9	606	3 913	6	
	10 - 19	180	2 248	12	
	20 - 49	36	935	26	
	50 - 99	5	301	60	
	100 - 199	3	365	122	
	200 - 499	3	813	271	
	500 UND MEHR	3	1 794	598	

TAB 7

NR DER SYSTEMATIK	WIRTSCHAFTSGLIEDERUNG	UNTER- NEHMEN	BESCHAEFTIGTE	BESCHAEFTIGTE JE UNTERNEHMEN	LOEHNE UND GEHAELTER 1 000 DM
		1	2	3	4
28 5	ZUCKERINDUSTRIE	2	390	195	
	DAVON UNTERNEHMEN MIT....BESCHAEFTIGTEN				
	1 BESCHAEFTIGTEN				
	2 - 4				
	5 - 9				
	10 - 19				
	20 - 49				
	50 - 99				
	100 - 199	1	117	117	
	200 - 499	1	273	273	
	500 UND MEHR				
28 6	OBST-U.GEMUESEVERARBEITUNG	24	920	38	9 892
	DAVON UNTERNEHMEN MIT....BESCHAEFTIGTEN				
	1 BESCHAEFTIGTEN				
	2 - 4	2	2	1	
	5 - 9	8	24	3	
	10 - 19	5	37	7	
	20 - 49	3	38	13	
	50 - 99	2	62	31	
	100 - 199	1	53	53	
	200 - 499	2	286	143	
	500 UND MEHR	1	418	418	
28 7	H.V.SUESSWAREN	36	2 232	62	22 797
	DAVON UNTERNEHMEN MIT....BESCHAEFTIGTEN				
	1 BESCHAEFTIGTEN				
	2 - 4	1	1	1	
	5 - 9	10	28	3	
	10 - 19	7	41	6	
	20 - 49	9	114	13	
	50 - 99	2	58	29	
	100 - 199	1	51	51	
	200 - 499	3	415	138	
	500 UND MEHR	2	541	271	
		1	983	983	
28 8	MILCHVERWERTUNG	247	3 542	14	41 129
	DAVON UNTERNEHMEN MIT....BESCHAEFTIGTEN				
	1 BESCHAEFTIGTEN				
	2 - 4	5	5	1	
	5 - 9	111	341	3	
	10 - 19	72	469	7	
	20 - 49	25	359	14	
	50 - 99	24	748	31	
	100 - 199	4	271	68	
	200 - 499	4	584	146	
	500 UND MEHR	1	259	259	
		1	506	506	
28 9	H.V.SPEISEOEL U.-FETT	4	294	74	3 907
	DAVON UNTERNEHMEN MIT....BESCHAEFTIGTEN				
	1 BESCHAEFTIGTEN				
	2 - 4				
	5 - 9				
	10 - 19	1	18	18	
	20 - 49	2	87	44	
	50 - 99				
	100 - 199	1	189	189	
	200 - 499				
	500 UND MEHR				
29 1	SCHLACHTEREI,FLEISCHVERARBEITUNG	1 310	12 213	9	95 151
	DAVON UNTERNEHMEN MIT....BESCHAEFTIGTEN				
	1 BESCHAEFTIGTEN				
	2 - 4	78	78	1	
	5 - 9	612	1 812	3	
	10 - 19	422	2 745	7	
	20 - 49	124	1 614	13	
	50 - 99	43	1 272	30	
	100 - 199	14	990	71	
	200 - 499	11	1 473	134	
	500 UND MEHR	4	1 069	267	
		2	1 160	580	

TAB 7

NR DER SYSTE MATIK	WIRTSCHAFTSGLIEDERUNG	UNTER- NEHMEN	BESCHAEFTIGTE	BESCHAEFTIGTE JE UNTERNEHMEN	LOEHNE UND GEHAELTER 1 000 DM
		1	2	3	4
29 2	FISCHVERARBEITUNG	107	3 179	30	30 027
	DAVON UNTERNEHMEN MIT....BESCHAEFTIGTEN				
	1 BESCHAEFTIGTEN	10	10	1	
	2 - 4	37	103	3	
	5 - 9	19	133	7	
	10 - 19	11	163	15	
	20 - 49	13	370	28	
	50 - 99	8	635	79	
	100 - 199	5	709	142	
	200 - 499	4	1 056	264	
	500 UND MEHR				
29 3	BRAUEREI,MAELZEREI	7	687	98	9 324
	DAVON UNTERNEHMEN MIT....BESCHAEFTIGTEN				
	1 BESCHAEFTIGTEN				
	2 - 4				
	5 - 9	1	9	9	
	10 - 19	1	16	16	
	20 - 49				
	50 - 99	2	121	61	
	100 - 199	2	329	165	
	200 - 499	1	212	212	
	500 UND MEHR				
29 4	ALKOHOLBRENNEREI,H.V.SPIRITUOSEN,WEIN	49	1 385	28	15 461
	DAVON UNTERNEHMEN MIT....BESCHAEFTIGTEN				
	1 BESCHAEFTIGTEN				
	2 - 4	14	40	3	
	5 - 9	7	48	7	
	10 - 19	12	154	13	
	20 - 49	9	301	33	
	50 - 99	3	226	75	
	100 - 199	3	353	118	
	200 - 499	1	263	263	
	500 UND MEHR				
29 5	H.V.MINERALWASSER,LIMONADEN U.AE.	22	963	44	10 660
	DAVON UNTERNEHMEN MIT....BESCHAEFTIGTEN				
	1 BESCHAEFTIGTEN				
	2 - 4	1	2	2	
	5 - 9	3	25	8	
	10 - 19	5	75	15	
	20 - 49	5	103	21	
	50 - 99	4	277	69	
	100 - 199	4	481	120	
	200 - 499				
	500 UND MEHR				
29 7	TABAKVERARBEITUNG	3	32	11	
	DAVON UNTERNEHMEN MIT....BESCHAEFTIGTEN				
	1 BESCHAEFTIGTEN				
	2 - 4	2	7	4	
	5 - 9				
	10 - 19				
	20 - 49	1	25	25	
	50 - 99				
	100 - 199				
	200 - 499				
	500 UND MEHR				
29 8	SONST.NAHRUNGS-U.GENUSSMITTELGEWERBE(ANG)	19	1 137	60	18 292
	DAVON UNTERNEHMEN MIT....BESCHAEFTIGTEN				
	1 BESCHAEFTIGTEN	1	1	1	
	2 - 4	8	19	2	
	5 - 9	3	22	7	
	10 - 19	3	47	16	
	20 - 49	2	69	35	
	50 - 99				
	100 - 199	1	106	106	
	200 - 499				
	500 UND MEHR	1	873	873	

TAB 7

NR DER SYSTEMATIK	WIRTSCHAFTSGLIEDERUNG	UNTER- NEHMEN	BESCHAEFTIGTE	BESCHAEFTIGTE JE UNTERNEHMEN	LOEHNE UND GEHALTER 1 000 DM
		1	2	3	4
29 9	H.V.FUTTERMITTELN	51	1 141	22	13 782
	DAVON UNTERNEHMEN MIT....BESCHAEFTIGTEN				
	1 BESCHAEFTIGTEN	2	2	1	
	2 - 4	10	29	3	
	5 - 9	15	107	7	
	10 - 19	10	131	13	
	20 - 49	9	291	32	
	50 - 99	3	193	64	
	100 - 199	1	178	178	
	200 - 499	1	210	210	
	500 UND MEHR				
28/29	NAHRUNGS-U.GENUSSMITTELGEWERBE	3 566	42 755	12	385 857
	DAVON UNTERNEHMEN MIT....BESCHAEFTIGTEN				
	1 BESCHAEFTIGTEN	130	130	1	
	2 - 4	1 579	4 776	3	
	5 - 9	1 189	7 739	7	
	10 - 19	393	5 098	13	
	20 - 49	155	4 585	30	
	50 - 99	48	3 306	69	
	100 - 199	44	6 085	138	
	200 - 499	19	5 114	269	
	500 UND MEHR	9	5 922	658	
2	VERARBEITENDES GEWERBE(OH.BAUGEWERBE)	13 189	246 828	19	2 596 139
	DAVON UNTERNEHMEN MIT....BESCHAEFTIGTEN				
	1 BESCHAEFTIGTEN	2 958	2 958	1	998
	2 - 4	4 588	13 110	3	48 635
	5 - 9	2 807	18 319	7	112 536
	10 - 19	1 338	17 904	13	143 406
	20 - 49	840	25 597	30	252 984
	50 - 99	303	20 850	69	218 081
	100 - 199	192	26 699	139	303 583
	200 - 499	105	31 852	303	375 133
	500 UND MEHR	58	89 539	1 544	1 140 783
3	BAUGEWERBE				
30 0	HOCH-U.TIEFBAU	1 802	58 124	32	596 206
	DAVON UNTERNEHMEN MIT....BESCHAEFTIGTEN				
	1 BESCHAEFTIGTEN	138	138	1	
	2 - 4	234	687	3	
	5 - 9	329	2 297	7	
	10 - 19	416	5 794	14	
	20 - 49	363	11 420	31	
	50 - 99	201	14 044	70	
	100 - 199	84	10 993	131	
	200 - 499	32	9 343	292	
	500 UND MEHR	5	3 408	682	
30 2	SPEZIALBAU	126	1 025	8	9 947
	DAVON UNTERNEHMEN MIT....BESCHAEFTIGTEN				
	1 BESCHAEFTIGTEN	26	26	1	
	2 - 4	41	120	3	
	5 - 9	28	181	6	
	10 - 19	19	263	14	
	20 - 49	9	248	28	
	50 - 99	3	187	62	
	100 - 199				
	200 - 499				
	500 UND MEHR				

TAB 7

NR DER SYSTEMATIK	WIRTSCHAFTSGLIEDERUNG	UNTER- NEHMEN	BESCHAEFTIGTE	BESCHAEFTIGTE JE UNTERNEHMEN	LÖHNE UND GEHÄLTER 1 000 DM
		1	2	3	4
30 5	GIPSEREI, VERPUTZEKEI U.ÄE.	15	115	8	881
	DAVON UNTERNEHMEN MIT....BESCHAEFTIGTEN				
	1 BESCHAEFTIGTEN	4	4	1	
	2 - 4	4	11	3	
	5 - 9	4	26	7	
	10 - 19				
	20 - 49	3	74	25	
	50 - 99				
	100 - 199				
	200 - 499				
	500 UND MEHR				
30 8	ZIMMEREI, CACHDECKFREI	660	4 819	7	39 040
	DAVON UNTERNEHMEN MIT....BESCHAEFTIGTEN				
	1 BESCHAEFTIGTEN	114	114	1	
	2 - 4	180	545	3	
	5 - 9	202	1 365	7	
	10 - 19	126	1 653	13	
	20 - 49	37	1 084	29	
	50 - 99	1	58	58	
	100 - 199				
	200 - 499				
	500 UND MEHR				
30	BAUHAUPTGEWERBE	2 603	64 083	25	646 074
	DAVON UNTERNEHMEN MIT....BESCHAEFTIGTEN				
	1 BESCHAEFTIGTEN	282	282	1	
	2 - 4	459	1 363	3	
	5 - 9	563	3 869	7	
	10 - 19	561	7 710	14	
	20 - 49	412	12 826	31	
	50 - 99	205	14 289	70	
	100 - 199	84	10 993	131	
	200 - 499	32	9 343	292	
	500 UND MEHR	5	3 408	682	
31 0	BAUINSTALLATION	1 318	10 871	8	74 106
	DAVON UNTERNEHMEN MIT....BESCHAEFTIGTEN				
	1 BESCHAEFTIGTEN	137	137	1	
	2 - 4	394	1 200	3	
	5 - 9	471	3 115	7	
	10 - 19	228	2 925	13	
	20 - 49	80	2 378	30	
	50 - 99	11	806	73	
	100 - 199	1	106	106	
	200 - 499	1	209	209	
	500 UND MEHR				
31 2	GLASER-U.MALERGEWERBE	1 808	9 251	5	61 254
	DAVON UNTERNEHMEN MIT....BESCHAEFTIGTEN				
	1 BESCHAEFTIGTEN	389	389	1	
	2 - 4	754	2 153	3	
	5 - 9	442	2 885	7	
	10 - 19	179	2 300	13	
	20 - 49	37	1 013	27	
	50 - 99	6	349	58	
	100 - 199	1	162	162	
	200 - 499				
	500 UND MEHR				
31 5	FUSSBODEN-U.FLIESENLEGEREI, OFENSETZEREI	438	2 427	6	21 938
	DAVON UNTERNEHMEN MIT....BESCHAEFTIGTEN				
	1 BESCHAEFTIGTEN	128	128	1	
	2 - 4	170	453	3	
	5 - 9	88	578	7	
	10 - 19	35	480	14	
	20 - 49	14	421	30	
	50 - 99	2	169	85	
	100 - 199	1	198	198	
	200 - 499				
	500 UND MEHR				

TAB 7

NR DER SYSTEMATIK	WIRTSCHAFTSGLIEDERUNG	UNTER- NEHMEN 1	BESCHAEFTIGTE 2	BESCHAEFTIGTE JE UNTERNEHMEN 3	LOEHNE UND GEMAEHLTER 1 000 DM 4
31 8	BAUHILFSGEWERBE	15	122	8	1 239
	DAVON UNTERNEHMEN MIT....BESCHAEFTIGTEN				
	1 BESCHAEFTIGTEN	3	3	1	
	2 - 4	6	17	3	
	5 - 9	2	13	7	
	10 - 19	3	38	13	
	20 - 49				
	50 - 99	1	51	51	
	100 - 199				
	200 - 499				
	500 UND MEHR				
31	AUSBAU-U.BAUHILFSGEWERBE	3 579	22 671	6	158 537
	DAVON UNTERNEHMEN MIT....BESCHAEFTIGTEN				
	1 BESCHAEFTIGTEN	652	652	1	
	2 - 4	1 324	3 823	3	
	5 - 9	1 003	6 591	7	
	10 - 19	445	5 743	13	
	20 - 49	131	3 812	29	
	50 - 99	20	1 375	69	
	100 - 199	3	466	155	
	200 - 499	1	209	209	
	500 UND MEHR				
3	BAUGEWERBE	6 182	86 754	14	804 611
	DAVON UNTERNEHMEN MIT....BESCHAEFTIGTEN				
	1 BESCHAEFTIGTEN	934	934	1	762
	2 - 4	1 783	5 186	3	23 019
	5 - 9	1 566	10 460	7	69 517
	10 - 19	1 006	13 453	13	111 900
	20 - 49	543	16 638	31	154 967
	50 - 99	225	15 664	70	165 878
	100 - 199	87	11 459	132	126 175
	200 - 499	33	9 552	289	108 902
	500 UND MEHR	5	3 408	682	43 491
4	HANDEL				
40 0	GH.M.WAREN VERSCH.ART(0AS)	30	822	27	11 452
	DAVON UNTERNEHMEN MIT....BESCHAEFTIGTEN				
	1 BESCHAEFTIGTEN	6	6	1	
	2 - 4	7	20	3	
	5 - 9	5	36	7	
	10 - 19	6	76	13	
	20 - 49	5	151	30	
	50 - 99				
	100 - 199				
	200 - 499				
	500 UND MEHR	1	533	533	
40 1	GH.M.GETREIDE,FUTTER-U.DUENGEM..TIEREN	732	6 207	8	60 553
	DAVON UNTERNEHMEN MIT....BESCHAEFTIGTEN				
	1 BESCHAEFTIGTEN	269	269	1	
	2 - 4	233	605	3	
	5 - 9	105	688	7	
	10 - 19	70	930	13	
	20 - 49	41	1 254	31	
	50 - 99	8	481	60	
	100 - 199	4	543	136	
	200 - 499	1	207	207	
	500 UND MEHR	1	1 230	1 230	

TAB 7

NR DER SYSTE MATIK	WIRTSCHAFTSGLIEDERUNG	UNTER- NEHMEN	BESCHAEFTIGTE	BESCHAEFTIGTE JE UNTERNEHMEN	LOEHNE UND GEGAEHTER 1 000 DM
		1	2	3	4
40 2	GH.M.TEXTILEN ROHST.U.HALBWAREN,HAUTEN	27	318	12	3 175
	DAVON UNTERNEHMEN MIT....BESCHAEFTIGTEN				
	1 BESCHAEFTIGTEN	3	3	1	
	2 - 4	14	37	3	
	5 - 9	5	33	7	
	10 - 19	1	14	14	
	20 - 49	2	78	39	
	50 - 99	2	153	77	
	100 - 199				
	200 - 499				
	500 UND MEHR				
40 4	GH.M.TECHN.CHEMIKALIEN,KAUTSCHUK	14	44	3	252
	DAVON UNTERNEHMEN MIT....BESCHAEFTIGTEN				
	1 BESCHAEFTIGTEN	2	2	1	
	2 - 4	10	23	2	
	5 - 9	1	7	7	
	10 - 19	1	12	12	
	20 - 49				
	50 - 99				
	100 - 199				
	200 - 499				
	500 UND MEHR				
40 5	GH.M.KOEHLE,MINERALOELERZEUGNISSEN	83	1 528	18	15 102
	DAVON UNTERNEHMEN MIT....BESCHAEFTIGTEN				
	1 BESCHAEFTIGTEN	7	7	1	
	2 - 4	22	62	3	
	5 - 9	19	114	6	
	10 - 19	13	176	14	
	20 - 49	13	401	31	
	50 - 99	7	462	66	
	100 - 199	2	306	153	
	200 - 499				
	500 UND MEHR				
40 6	GH.M.ERZEN,METALLEN,HALBZEUG	19	416	22	5 413
	DAVON UNTERNEHMEN MIT....BESCHAEFTIGTEN				
	1 BESCHAEFTIGTEN	3	3	1	
	2 - 4	5	10	2	
	5 - 9	2	14	7	
	10 - 19	1	10	10	
	20 - 49	5	181	36	
	50 - 99	3	198	66	
	100 - 199				
	200 - 499				
	500 UND MEHR				
40 7	GH.M.HOLZ,BAUSTOFFEN U.AE.	339	6 214	18	63 041
	DAVON UNTERNEHMEN MIT....BESCHAEFTIGTEN				
	1 BESCHAEFTIGTEN	27	27	1	
	2 - 4	105	297	3	
	5 - 9	67	461	7	
	10 - 19	65	878	14	
	20 - 49	57	1 714	30	
	50 - 99	9	599	67	
	100 - 199	7	850	121	
	200 - 499	1	429	429	
	500 UND MEHR	1	959	959	
40 8	GH.M.SCHROTT,SONST.ABFALLSTOFFEN	286	883	3	4 886
	DAVON UNTERNEHMEN MIT....BESCHAEFTIGTEN				
	1 BESCHAEFTIGTEN	159	159	1	
	2 - 4	83	210	3	
	5 - 9	23	135	6	
	10 - 19	14	194	14	
	20 - 49	7	185	26	
	50 - 99				
	100 - 199				
	200 - 499				
	500 UND MEHR				

TAB 7

NR DER SYSTEMATIK	WIRTSCHAFTSGLIEDERUNG	UNTER- NEHMEN	BESCHAEFTIGTE	BESCHAEFTIGTE JE UNTERNEHMEN	LOEHNE UND GEHAELTER 1 000 DM
		1	2	3	4
41 1	GH.M.NAHRUNGS-U.GENUSSMITTELN	897	10 195	11	96 396
	DAVON UNTERNEHMEN MIT....BESCHAEFTIGTEN				
	1 BESCHAEFTIGTEN	133	133	1	
	2 - 4	393	1 081	3	
	5 - 9	188	1 216	6	
	10 - 19	92	1 191	13	
	20 - 49	60	1 956	33	
	50 - 99	13	943	73	
	100 - 199	12	1 809	151	
	200 - 499	6	1 866	311	
	500 UND MEHR				
41 2	GH.M.TEXTILWAREN,SCHUHEN	86	1 073	12	7 322
	DAVON UNTERNEHMEN MIT....BESCHAEFTIGTEN				
	1 BESCHAEFTIGTEN	18	18	1	
	2 - 4	30	89	3	
	5 - 9	16	110	7	
	10 - 19	14	176	13	
	20 - 49	5	138	28	
	50 - 99	2	149	75	
	100 - 199				
	200 - 499	1	393	393	
	500 UND MEHR				
41 3	GH.M.METALLWAREN,KUNSTSTOFF-,FEINKERAMIK- U.HOLZFERTIGWAREN(ANG)	196	2 727	14	25 308
	DAVON UNTERNEHMEN MIT....BESCHAEFTIGTEN				
	1 BESCHAEFTIGTEN	18	18	1	
	2 - 4	75	216	3	
	5 - 9	33	218	7	
	10 - 19	34	497	15	
	20 - 49	24	757	32	
	50 - 99	10	752	75	
	100 - 199	2	269	135	
	200 - 499				
	500 UND MEHR				
41 4	GH.M.ELEKTRO-U.OPT.ERZEUGNISSEN,UHREN	157	1 936	12	20 058
	DAVON UNTERNEHMEN MIT....BESCHAEFTIGTEN				
	1 BESCHAEFTIGTEN	31	31	1	
	2 - 4	60	153	3	
	5 - 9	28	183	7	
	10 - 19	15	195	13	
	20 - 49	16	513	32	
	50 - 99	3	213	71	
	100 - 199	4	648	162	
	200 - 499				
	500 UND MEHR				
41 6	GH.M.FAHRZEUGEN,MASCHINEN(ANG)	209	3 415	16	29 786
	DAVON UNTERNEHMEN MIT....BESCHAEFTIGTEN				
	1 BESCHAEFTIGTEN	26	26	1	
	2 - 4	76	212	3	
	5 - 9	39	264	7	
	10 - 19	34	459	14	
	20 - 49	18	620	34	
	50 - 99	10	687	69	
	100 - 199	3	427	142	
	200 - 499	3	720	240	
	500 UND MEHR				
41 7	GH.M.TECHN.U.SPEZIALBEDARF	173	1 433	8	11 995
	DAVON UNTERNEHMEN MIT....BESCHAEFTIGTEN				
	1 BESCHAEFTIGTEN	29	29	1	
	2 - 4	72	190	3	
	5 - 9	39	253	6	
	10 - 19	17	235	14	
	20 - 49	13	414	32	
	50 - 99	2	160	80	
	100 - 199	1	152	152	
	200 - 499				
	500 UND MEHR				

TAB 7

NR DER SYSTEMATIK	WIRTSCHAFTSGLIEDERUNG	UNTER- NEHMEN	BESCHAEFTIGTE	BESCHAEFTIGTE JE UNTERNEHMEN	LOEHNE UND GEHAELTER 1 000 DM
		1	2	3	4
41 8	GH.M.PHARMAZEUT.,KOSMET.U.AE.ERZEUGNISSEN	94	1 480	16	13 193
	DAVON UNTERNEHMEN MIT....BESCHAEFTIGTEN				
	1 BESCHAEFTIGTEN	18	18	1	
	2 - 4	33	90	3	
	5 - 9	21	149	7	
	10 - 19	8	109	14	
	20 - 49	9	270	30	
	50 - 99	3	247	82	
	100 - 199	1	183	183	
	200 - 499	1	414	414	
	500 UND MEHR				
41 9	GH.M.PAPIER,DRUCKERZEUGNISSEN	88	1 460	17	12 925
	DAVON UNTERNEHMEN MIT....BESCHAEFTIGTEN				
	1 BESCHAEFTIGTEN	15	15	1	
	2 - 4	27	75	3	
	5 - 9	16	105	7	
	10 - 19	11	140	13	
	20 - 49	12	362	30	
	50 - 99	4	291	73	
	100 - 199	3	472	157	
	200 - 499				
	500 UND MEHR				
40/41	GROSSHANDEL	3 430	40 151	12	380 857
	DAVON UNTERNEHMEN MIT....BESCHAEFTIGTEN				
	1 BESCHAEFTIGTEN	764	764	1	
	2 - 4	1 245	3 370	3	
	5 - 9	607	3 986	7	
	10 - 19	396	5 292	13	
	20 - 49	287	8 994	31	
	50 - 99	76	5 335	70	
	100 - 199	39	5 659	145	
	200 - 499	13	4 079	310	
	500 UND MEHR	3	2 722	907	
42 0	V.V.WAREN VERSCH.ARTIGAS)	130	178	1	202
	DAVON UNTERNEHMEN MIT....BESCHAEFTIGTEN				
	1 BESCHAEFTIGTEN	97	97	1	
	2 - 4	30	65	2	
	5 - 9	3	16	5	
	10 - 19				
	20 - 49				
	50 - 99				
	100 - 199				
	200 - 499				
	500 UND MEHR				
42 1	V.V.GETREIDE,FUTTER-U.DUENGEM.,TIEREN	212	337	2	931
	DAVON UNTERNEHMEN MIT....BESCHAEFTIGTEN				
	1 BESCHAEFTIGTEN	150	150	1	
	2 - 4	53	117	2	
	5 - 9	7	43	6	
	10 - 19	2	27	14	
	20 - 49				
	50 - 99				
	100 - 199				
	200 - 499				
	500 UND MEHR				
42 2	V.V.SONST.ROHSTOFFEN U.HALBWAREN	1 015	2 742	3	8 312
	DAVON UNTERNEHMEN MIT....BESCHAEFTIGTEN				
	1 BESCHAEFTIGTEN	225	225	1	
	2 - 4	672	1 779	3	
	5 - 9	114	682	6	
	10 - 19	4	56	14	
	20 - 49				
	50 - 99				
	100 - 199				
	200 - 499				
	500 UND MEHR				

TAB 7

NR DER SYSTE MATIK	WIRTSCHAFTSGLIEDERUNG	UNTER- NEHMEN	BESCHAEFTIGTE	BESCHAEFTIGTE JE UNTERNEHMEN	LOEHNE UND GHAELTER 1 000 DM
		1	2	3	4
42 3	V.V.NAHRUNGS-U.GENUSSMITTELN	246	487	2	1 269
	DAVON UNTERNEHMEN MIT....BESCHAEFTIGTEN				
	1 BESCHAEFTIGTEN	115	115	1	
	2 - 4	116	281	2	
	5 - 9	15	91	6	
	10 - 19				
	20 - 49				
	50 - 99				
	100 - 199				
	200 - 499				
	500 UND MEHR				
42 4	V.V.TEXTILWAREN,SCHUHEN	261	407	2	669
	DAVON UNTERNEHMEN MIT....BESCHAEFTIGTEN				
	1 BESCHAEFTIGTEN	153	153	1	
	2 - 4	103	221	2	
	5 - 9	5	33	7	
	10 - 19				
	20 - 49				
	50 - 99				
	100 - 199				
	200 - 499				
	500 UND MEHR				
42 5	V.V.METALLWAREN,KUNSTSTOFF-,FEINKERAMIK- U.HOLZFERTIGWAREN(ANG)	189	345	2	832
	DAVON UNTERNEHMEN MIT....BESCHAEFTIGTEN				
	1 BESCHAEFTIGTEN	102	102	1	
	2 - 4	79	197	2	
	5 - 9	7	36	5	
	10 - 19	1	10	10	
	20 - 49				
	50 - 99				
	100 - 199				
	200 - 499				
	500 UND MEHR				
42 6	V.V.ELEKTRO-U.OPT.ERZEUGNISSEN,UHREN	109	187	2	500
	DAVON UNTERNEHMEN MIT....BESCHAEFTIGTEN				
	1 BESCHAEFTIGTEN	71	71	1	
	2 - 4	36	79	2	
	5 - 9	1	5	5	
	10 - 19				
	20 - 49	1	32	32	
	50 - 99				
	100 - 199				
	200 - 499				
	500 UND MEHR				
42 7	V.V.FAHRZEUGEN,MASCHINEN,TECHN.BEDARF	225	463	2	1 949
	DAVON UNTERNEHMEN MIT....BESCHAEFTIGTEN				
	1 BESCHAEFTIGTEN	125	125	1	
	2 - 4	88	213	2	
	5 - 9	9	61	7	
	10 - 19	1	17	17	
	20 - 49	2	47	24	
	50 - 99				
	100 - 199				
	200 - 499				
	500 UND MEHR				
42 8	V.V.SONST.WAREN	158	214	1	334
	DAVON UNTERNEHMEN MIT....BESCHAEFTIGTEN				
	1 BESCHAEFTIGTEN	119	119	1	
	2 - 4	37	78	2	
	5 - 9	1	5	5	
	10 - 19	1	12	12	
	20 - 49				
	50 - 99				
	100 - 199				
	200 - 499				
	500 UND MEHR				

TAB 7

NR DER SYSTE MATIK	WIRTSCHAFTSGLIEDERUNG	UNTER- NEHMEN	BESCHAEFTIGTE	BESCHAEFTIGTE JE UNTERNEHMEN	LOEHNE UND GEHAELTER 1 000 DM
		1	2	3	4
42 9	VERSANDHANDELSVERTRETUNG	182	189	1	13
	DAVON UNTERNEHMEN MIT....BESCHAEFTIGTEN				
	1 BESCHAEFTIGTEN	175	175	1	
	2 - 4	7	14	2	
	5 - 9				
	10 - 19				
	20 - 49				
	50 - 99				
	100 - 199				
	200 - 499				
	500 UND MEHR				
42	HANDELSVERMITTLUNG	2 727	5 549	2	15 011
	DAVON UNTERNEHMEN MIT....BESCHAEFTIGTEN				
	1 BESCHAEFTIGTEN	1 332	1 332	1	
	2 - 4	1 221	3 044	2	
	5 - 9	162	972	6	
	10 - 19	9	122	14	
	20 - 49	3	79	26	
	50 - 99				
	100 - 199				
	200 - 499				
	500 UND MEHR				
43 0 (OH. 43 04)	EH.M.WAREN VERSCH.ART(OH.HAUPTR.NAHR.)	177	4 781	27	29 943
	DAVON UNTERNEHMEN MIT....BESCHAEFTIGTEN				
	1 BESCHAEFTIGTEN	32	32	1	
	2 - 4	67	171	3	
	5 - 9	30	188	6	
	10 - 19	16	209	13	
	20 - 49	14	433	31	
	50 - 99	6	452	75	
	100 - 199	7	1 008	144	
	200 - 499	3	807	269	
	500 UND MEHR	2	1 481	741	
43 1, 43 04	EH.M.NAHRUNGS-U.GENUSSMITTELN U.AE.	9 387	37 263	4	125 561
	DAVON UNTERNEHMEN MIT....BESCHAEFTIGTEN				
	1 BESCHAEFTIGTEN	3 116	3 116	1	
	2 - 4	5 110	13 004	3	
	5 - 9	914	5 605	6	
	10 - 19	182	2 282	13	
	20 - 49	43	1 226	29	
	50 - 99	7	448	64	
	100 - 199	3	406	135	
	200 - 499	6	2 032	339	
	500 UND MEHR	6	9 144	1 524	
43 2	EH.M.TEXTILWAREN,SCHUHEN	1 895	15 333	8	88 347
	DAVON UNTERNEHMEN MIT....BESCHAEFTIGTEN				
	1 BESCHAEFTIGTEN	355	355	1	
	2 - 4	898	2 369	3	
	5 - 9	383	2 449	6	
	10 - 19	148	1 940	13	
	20 - 49	74	2 266	31	
	50 - 99	19	1 268	67	
	100 - 199	11	1 682	153	
	200 - 499	5	1 819	364	
	500 UND MEHR	2	1 185	593	
43 3	EH.M.METALLWAREN,HAUSRAT,WOHNBEDARF(ANG)	878	6 322	7	44 495
	DAVON UNTERNEHMEN MIT....BESCHAEFTIGTEN				
	1 BESCHAEFTIGTEN	148	148	1	
	2 - 4	399	1 015	3	
	5 - 9	197	1 276	6	
	10 - 19	80	1 038	13	
	20 - 49	39	1 128	29	
	50 - 99	11	666	61	
	100 - 199	3	368	123	
	200 - 499				
	500 UND MEHR	1	683	683	

TAB 7

NR DER SYSTEMATIK	WIRTSCHAFTSGLIEDERUNG	UNTER- NEHMEN	BESCHAEFTIGTE	BESCHAEFTIGTE JE UNTERNEHMEN	LOEHNE UND GELÄTER 1 000 DM
		1	2	3	4
43 4	EH.M.ELEKTRO-U.OPT.ERZEUGNISSEN,UHREN DAVON UNTERNEHMEN MIT....BESCHAEFTIGTEN	1 136	5 753	5	27 820
	1 BESCHAEFTIGTEN	163	163	1	
	2 - 4	626	1 644	3	
	5 - 9	239	1 553	6	
	10 - 19	76	1 000	13	
	20 - 49	22	617	28	
	50 - 99	9	615	68	
	100 - 199	1	161	161	
	200 - 499				
	500 UND MEHR				
43 5	EH.M.PAPIERWAREN,DRUCKERZEUGNISSEN DAVON UNTERNEHMEN MIT....BESCHAEFTIGTEN	575	2 075	4	7 805
	1 BESCHAEFTIGTEN	156	156	1	
	2 - 4	300	792	3	
	5 - 9	89	572	6	
	10 - 19	20	262	13	
	20 - 49	10	293	29	
	50 - 99				
	100 - 199				
	200 - 499				
	500 UND MEHR				
43 6	EH.M.PHARMAZEUT.,KOSMET.U.AE.ERZEUGNISSEN DAVON UNTERNEHMEN MIT....BESCHAEFTIGTEN	1 189	6 643	6	37 356
	1 BESCHAEFTIGTEN	147	147	1	
	2 - 4	448	1 330	3	
	5 - 9	470	3 119	7	
	10 - 19	107	1 348	13	
	20 - 49	15	445	30	
	50 - 99				
	100 - 199	2	254	127	
	200 - 499				
	500 UND MEHR				
43 7	EH.M.KOHLE,MINERALOELERZEUGNISSEN DAVON UNTERNEHMEN MIT....BESCHAEFTIGTEN	631	2 374	4	13 953
	1 BESCHAEFTIGTEN	112	112	1	
	2 - 4	358	988	3	
	5 - 9	127	805	6	
	10 - 19	31	402	13	
	20 - 49	3	67	22	
	50 - 99				
	100 - 199				
	200 - 499				
	500 UND MEHR				
43 8	EH.M.FAHRZEUGEN,MASCHINEN,BUEROEINR. DAVON UNTERNEHMEN MIT....BESCHAEFTIGTEN	510	3 507	7	22 409
	1 BESCHAEFTIGTEN	141	141	1	
	2 - 4	228	589	3	
	5 - 9	55	348	6	
	10 - 19	40	537	13	
	20 - 49	36	1 148	32	
	50 - 99	10	744	74	
	100 - 199				
	200 - 499				
	500 UND MEHR				
43 9	EH.M.SONST.WAREN DAVON UNTERNEHMEN MIT....BESCHAEFTIGTEN	944	3 086	3	11 492
	1 BESCHAEFTIGTEN	236	236	1	
	2 - 4	580	1 460	3	
	5 - 9	98	618	6	
	10 - 19	22	278	13	
	20 - 49	5	105	21	
	50 - 99	1	60	60	
	100 - 199	1	109	109	
	200 - 499	1	220	220	
	500 UND MEHR				

NR DER SYSTEMATIK	WIRTSCHAFTSGLIEDERUNG	UNTER- NEHMEN	BESCHAEFTIGTE	BESCHAEFTIGTE JE UNTERNEHMEN	LOEHNE UND GEHAELTER 1 000 DM
		1	2	3	4
43	EINZELHANDEL	17 322	87 137	5	409 181
	DAVON UNTERNEHMEN MIT....BESCHAEFTIGTEN				
	1 BESCHAEFTIGTEN	4 606	4 606	1	
	2 - 4	9 014	23 362	3	
	5 - 9	2 602	16 533	6	
	10 - 19	722	9 296	13	
	20 - 49	261	7 728	30	
	50 - 99	63	4 253	68	
	100 - 199	28	3 988	142	
	200 - 499	15	4 878	325	
	500 UND MEHR	11	12 493	1 136	
	HANDEL	23 479	132 837	6	805 049
	DAVON UNTERNEHMEN MIT....BESCHAEFTIGTEN				
	1 BESCHAEFTIGTEN	6 702	6 702	1	1 569
	2 - 4	11 480	29 776	3	67 256
	5 - 9	3 371	21 491	6	115 307
	10 - 19	1 127	14 710	13	107 433
	20 - 49	551	16 801	30	148 433
	50 - 99	139	9 588	69	89 455
	100 - 199	67	9 647	144	94 230
	200 - 499	28	8 907	318	76 799
	500 UND MEHR	14	15 215	1 087	104 567
	VERKEHR, NACHRICHTENUEBERMITTLUNG				
0 0	EISENBAHNEN	3	157	52	1 942
	DAVON UNTERNEHMEN MIT....BESCHAEFTIGTEN				
	1 BESCHAEFTIGTEN				
	2 - 4				
	5 - 9				
	10 - 19				
	20 - 49	2	89	45	
	50 - 99	1	68	68	
	100 - 199				
	200 - 499				
	500 UND MEHR				
0 1	STRASSENVERKEHR	2 077	9 497	5	75 936
	DAVON UNTERNEHMEN MIT....BESCHAEFTIGTEN				
	1 BESCHAEFTIGTEN	691	691	1	
	2 - 4	957	2 505	3	
	5 - 9	281	1 824	6	
	10 - 19	97	1 267	13	
	20 - 49	42	1 235	29	
	50 - 99	5	342	68	
	100 - 199	2	317	159	
	200 - 499	1	318	318	
	500 UND MEHR	1	998	998	
0 2	BINNENSCHIFFFAHRT, -WASSERSTRASSEN, -HAEFEN	94	343	4	2 060
	DAVON UNTERNEHMEN MIT....BESCHAEFTIGTEN				
	1 BESCHAEFTIGTEN	12	12	1	
	2 - 4	73	167	2	
	5 - 9	5	40	8	
	10 - 19	2	31	16	
	20 - 49	1	36	36	
	50 - 99	1	57	57	
	100 - 199				
	200 - 499				
	500 UND MEHR				

TAB 7

NR DER SYSTE MATIK	WIRTSCHAFTSGLIEDERUNG	UNTER- NEHMEN	BESCHAEFTIGTE	BESCHAEFTIGTE JE UNTERNEHMEN	LOEHNE UND GEHAELTER 1 000 DM
		1	2	3	4
50 3	SEE-U.KUESTENSCHIFFFAHRT, SEEMAEFEN	668	6 389	10	75 104
	DAVON UNTERNEHMEN MIT....BESCHAEFTIGTEN				
	1 BESCHAEFTIGTEN	486	486	1	
	2 - 4	58	155	3	
	5 - 9	44	301	7	
	10 - 19	37	459	12	
	20 - 49	24	689	29	
	50 - 99	7	511	73	
	100 - 199	4	536	134	
	200 - 499	7	2 208	315	
	500 UND MEHR	1	1 044	1 044	
50 4	LUFTFAHRT, FLUGPLAETZE	3	15	5	121
	DAVON UNTERNEHMEN MIT....BESCHAEFTIGTEN				
	1 BESCHAEFTIGTEN				
	2 - 4	2	6	3	
	5 - 9	1	9	9	
	10 - 19				
	20 - 49				
	50 - 99				
	100 - 199				
	200 - 499				
	500 UND MEHR				
50 5	TRANSPORT I. ROHRLEITUNGEN				
	DAVON UNTERNEHMEN MIT....BESCHAEFTIGTEN				
	1 BESCHAEFTIGTEN				
	2 - 4				
	5 - 9				
	10 - 19				
	20 - 49				
	50 - 99				
	100 - 199				
	200 - 499				
	500 UND MEHR				
50 7	DEUTSCHE BUNDESPOST				
	DAVON UNTERNEHMEN MIT....BESCHAEFTIGTEN				
	1 BESCHAEFTIGTEN				
	2 - 4				
	5 - 9				
	10 - 19				
	20 - 49				
	50 - 99				
	100 - 199				
	200 - 499				
	500 UND MEHR				
50 9	SPEDITION, LAGEREI, VERKEHRSVERMITTLUNG	195	3 211	16	33 342
	DAVON UNTERNEHMEN MIT....BESCHAEFTIGTEN				
	1 BESCHAEFTIGTEN	26	26	1	
	2 - 4	55	147	3	
	5 - 9	41	277	7	
	10 - 19	36	519	14	
	20 - 49	22	657	30	
	50 - 99	10	787	79	
	100 - 199	4	596	149	
	200 - 499	1	202	202	
	500 UND MEHR				
50	VERKEHR, NACHRICHTENUEBERMITTLUNG	3 040	19 612	6	188 505
	DAVON UNTERNEHMEN MIT....BESCHAEFTIGTEN				
	1 BESCHAEFTIGTEN	1 215	1 215	1	
	2 - 4	1 145	2 980	3	
	5 - 9	372	2 451	7	
	10 - 19	172	2 276	13	
	20 - 49	91	2 706	30	
	50 - 99	24	1 765	74	
	100 - 199	10	1 449	145	
	200 - 499	9	2 728	303	
	500 UND MEHR	2	2 042	1 021	

TAB 7

NR DER SYSTE MATIK	WIRTSCHAFTSGLIEDERUNG	UNTER- NEHMEN	BESCHAEFTIGTE	BESCHAEFTIGTE JE UNTERNEHMEN	LOEHNE UND GEHAELTER 1 000 DM
	1	1	2	3	4
5	VERKEHR, NACHRICHTENUEBERMITTLUNG	3 040	19 612	6	188 505
	DAVON UNTERNEHMEN MIT....BESCHAEFTIGTEN				
	1 BESCHAEFTIGTEN	1 215	1 215	1	
	2 - 4	1 145	2 980	3	12 020
	5 - 9	372	2 451	7	18 875
	10 - 19	172	2 276	13	22 894
	20 - 49	91	2 706	30	31 020
	50 - 99	24	1 765	74	20 195
	100 - 199	10	1 449	145	15 510
	200 - 499	9	2 728	303	35 947
	500 UND MEHR	2	2 042	1 021	
6	KREDITINSTITUTE, VERSICHERUNGSGEWERBE				
60 0	DEUTSCHE BUNDESBANK				
	DAVON UNTERNEHMEN MIT....BESCHAEFTIGTEN				
	1 BESCHAEFTIGTEN				
	2 - 4				
	5 - 9				
	10 - 19				
	20 - 49				
	50 - 99				
	100 - 199				
	200 - 499				
	500 UND MEHR				
60 1	KREDITBANKEN	7	2 043	292	29 720
	DAVON UNTERNEHMEN MIT....BESCHAEFTIGTEN				
	1 BESCHAEFTIGTEN				
	2 - 4				
	5 - 9				
	10 - 19				
	20 - 49	2	75	38	
	50 - 99	3	243	81	
	100 - 199				
	200 - 499				
	500 UND MEHR	2	1 725	863	
60 2	SPARKASSENWESEN (OH. POST-U. BAUSPARKASSEN)	52	5 462	105	72 725
	DAVON UNTERNEHMEN MIT....BESCHAEFTIGTEN				
	1 BESCHAEFTIGTEN				
	2 - 4	1	3	3	
	5 - 9	3	23	8	
	10 - 19	8	115	14	
	20 - 49	13	423	33	
	50 - 99	10	738	74	
	100 - 199	9	1 449	161	
	200 - 499	7	2 080	297	
	500 UND MEHR	1	631	631	
60 3	GENOSSENSCHAFTL. KREDITINSTITUTE	252	3 569	14	38 725
	DAVON UNTERNEHMEN MIT....BESCHAEFTIGTEN				
	1 BESCHAEFTIGTEN	8	8	1	
	2 - 4	62	197	3	
	5 - 9	71	461	6	
	10 - 19	62	861	14	
	20 - 49	39	1 058	27	
	50 - 99	6	411	69	
	100 - 199	3	330	110	
	200 - 499	1	243	243	
	500 UND MEHR				

TAB 7

NR DER SYSTEME MATIK	WIRTSCHAFTSGLIEDERUNG	UNTER- NEHMEN	BESCHAEFTIGTE	BESCHAEFTIGTE JE UNTERNEHMEN	LOEHNE UND GEHAELTER 1 000 DM
		1	2	3	4
60 4	HYPOTHEKENBANKEN U.AE. DAVON UNTERNEHMEN MIT....BESCHAEFTIGTEN	1	54	54	
	1 BESCHAEFTIGTEN				
	2 - 4				
	5 - 9				
	10 - 19				
	20 - 49				
	50 - 99	1	54	54	
	100 - 199				
	200 - 499				
	500 UND MEHR				
60 5	KREDITINSTITUTE M.SONDERAUFGABEN DAVON UNTERNEHMEN MIT....BESCHAEFTIGTEN	4	87	22	1 571
	1 BESCHAEFTIGTEN				
	2 - 4	1	3	3	
	5 - 9				
	10 - 19	1	11	11	
	20 - 49	1	23	23	
	50 - 99	1	50	50	
	100 - 199				
	200 - 499				
	500 UND MEHR				
60 7	SONST.KREDITINSTITUTE DAVON UNTERNEHMEN MIT....BESCHAEFTIGTEN	13	656	50	10 019
	1 BESCHAEFTIGTEN				
	2 - 4	1	1	1	
	5 - 9	4	12	3	
	10 - 19	2	10	5	
	20 - 49	3	38	13	
	50 - 99	1	39	39	
	100 - 199	1	71	71	
	200 - 499	1	485	485	
	500 UND MEHR				
60 8	BAUSPARKASSEN DAVON UNTERNEHMEN MIT....BESCHAEFTIGTEN	1	2	2	
	1 BESCHAEFTIGTEN				
	2 - 4	1	2	2	
	5 - 9				
	10 - 19				
	20 - 49				
	50 - 99				
	100 - 199				
	200 - 499				
	500 UND MEHR				
60 9	EFFEKTENBOERSEN,V.V.BANKGESCHAEFTEN DAVON UNTERNEHMEN MIT....BESCHAEFTIGTEN	149	271	2	868
	1 BESCHAEFTIGTEN				
	2 - 4	81	81	1	
	5 - 9	63	140	2	
	10 - 19	4	20	5	
	20 - 49	1	30	30	
	50 - 99				
	100 - 199				
	200 - 499				
	500 UND MEHR				
60	KREDITINSTITUTE U.AE. DAVON UNTERNEHMEN MIT....BESCHAEFTIGTEN	479	12 144	25	154 590
	1 BESCHAEFTIGTEN				
	2 - 4	90	90	1	
	5 - 9	132	357	3	
	10 - 19	80	514	6	
	20 - 49	74	1 025	14	
	50 - 99	57	1 648	29	
	100 - 199	22	1 567	71	
	200 - 499	12	1 779	148	
	500 UND MEHR	9	2 808	312	
		3	2 356	785	

NR. DER SYSTEMATIK	WIRTSCHAFTSGLIEDERUNG	UNTER- NEHMEN 1	BESCHAEFTIGTE 2	BESCHAEFTIGTE JE UNTERNEHMEN 3	LOEHNE UND GEMAEHLTER 1 000 DM 4
51 0	LEBENSVERSICHERUNG, PENSIONS-, STERBEKASSEN DAVON UNTERNEHMEN MIT....BESCHAEFTIGTEN 1 BESCHAEFTIGTEN 2 - 4 5 - 9 10 - 19 20 - 49 50 - 99 100 - 199 200 - 499 500 UND MEHR	9 4 2 2 1	196 4 4 11 177	22 1 2 6 177	4 473
51 2	KRANKENVERSICHERUNG DAVON UNTERNEHMEN MIT....BESCHAEFTIGTEN 1 BESCHAEFTIGTEN 2 - 4 5 - 9 10 - 19 20 - 49 50 - 99 100 - 199 200 - 499 500 UND MEHR	3 1 1 1 1	40 1 10 29 199	13 1 10 29 199	
51 4	SCHADEN- UND UNFALLVERSICHERUNG DAVON UNTERNEHMEN MIT....BESCHAEFTIGTEN 1 BESCHAEFTIGTEN 2 - 4 5 - 9 10 - 19 20 - 49 50 - 99 100 - 199 200 - 499 500 UND MEHR	19 7 5 3 1 1 1 1 1	1 179 7 11 16 25 199 312 609	62 1 2 5 25 199 312 609	16 215
51 6	RUECKVERSICHERUNG DAVON UNTERNEHMEN MIT....BESCHAEFTIGTEN 1 BESCHAEFTIGTEN 2 - 4 5 - 9 10 - 19 20 - 49 50 - 99 100 - 199 200 - 499 500 UND MEHR	1 1 1	2 2 2	2 2 2	
51 9	V.V. VERSICHERUNGEN DAVON UNTERNEHMEN MIT....BESCHAEFTIGTEN 1 BESCHAEFTIGTEN 2 - 4 5 - 9 10 - 19 20 - 49 50 - 99 100 - 199 200 - 499 500 UND MEHR	1 008 583 370 38 15 2 1	1 943 583 883 229 195 53 376	2 1 2 6 13 27 188	5 664
51	VERSICHERUNGSGEWERBE DAVON UNTERNEHMEN MIT....BESCHAEFTIGTEN 1 BESCHAEFTIGTEN 2 - 4 5 - 9 10 - 19 20 - 49 50 - 99 100 - 199 200 - 499 500 UND MEHR	1 040 595 378 43 16 4 2 1 1	3 360 595 900 256 205 107 376 312 609	3 1 2 6 13 27 188 312 609	26 815

TAB 7

NR DER SYSTEMATIK	WIRTSCHAFTSGLIEDERUNG	UNTER- NEHMEN	BESCHAEFTIGTE	BESCHAEFTIGTE JE UNTERNEHMEN	LOEHNE UND GEGÄHNER 1 000 DM
		1	2	3	4
6	KREDITINSTITUTE, VERSICHERUNGSGEWERBE	1 519	15 504	10	181 405
	DAVON UNTERNEHMEN MIT....BESCHAEFTIGTEN				
	1 BESCHAEFTIGTEN	685	685	1	260
	2 - 4	510	1 257	2	4 340
	5 - 9	123	770	6	7 197
	10 - 19	90	1 230	14	13 085
	20 - 49	61	1 755	29	20 482
	50 - 99	22	1 567	71	18 983
	100 - 199	14	2 155	154	36 131
	200 - 499	10	3 120	312	38 908
	500 UND MEHR	4	2 965	741	42 019
7	Dienstleistg.v. Unternehmen u. fr. Berufen				
70 0	GASTSTÄTTEN- u. BEHERBERGUNGSGEWERBE	8 168	31 012	4	110 998
	DAVON UNTERNEHMEN MIT....BESCHAEFTIGTEN				
	1 BESCHAEFTIGTEN	1 645	1 645	1	
	2 - 4	4 900	12 478	3	
	5 - 9	1 137	7 207	6	
	10 - 19	359	4 619	13	
	20 - 49	109	3 136	29	
	50 - 99	14	958	68	
	100 - 199	1	119	119	
	200 - 499	3	850	283	
	500 UND MEHR				
70 1	WÄSCHEREI, REINIGUNG	1 223	10 359	8	48 103
	DAVON UNTERNEHMEN MIT....BESCHAEFTIGTEN				
	1 BESCHAEFTIGTEN	243	243	1	
	2 - 4	663	1 703	3	
	5 - 9	157	1 038	7	
	10 - 19	83	1 098	13	
	20 - 49	49	1 448	30	
	50 - 99	14	1 073	77	
	100 - 199	10	1 418	142	
	200 - 499	3	961	320	
	500 UND MEHR	1	1 377	1 377	
70 2	KÖRPERPFLEGEGEWERBE	2 218	9 324	4	30 924
	DAVON UNTERNEHMEN MIT....BESCHAEFTIGTEN				
	1 BESCHAEFTIGTEN	507	507	1	
	2 - 4	881	2 646	3	
	5 - 9	702	4 434	6	
	10 - 19	119	1 442	12	
	20 - 49	8	234	29	
	50 - 99	1	61	61	
	100 - 199				
	200 - 499				
	500 UND MEHR				
70 1-2	REINIGUNG, KÖRPERPFLEGE	3 441	19 683	6	79 027
	DAVON UNTERNEHMEN MIT....BESCHAEFTIGTEN				
	1 BESCHAEFTIGTEN	750	750	1	
	2 - 4	1 544	4 349	3	
	5 - 9	859	5 472	6	
	10 - 19	202	2 540	13	
	20 - 49	57	1 682	30	
	50 - 99	15	1 134	76	
	100 - 199	10	1 418	142	
	200 - 499	3	961	320	
	500 UND MEHR	1	1 377	1 377	

TAB 7

NR DER SYSTEME MATIK	WIRTSCHAFTSGLIEDERUNG	UNTER- NEHMEN	BESCHAEFTIGTE	BESCHAEFTIGTE JE UNTERNEHMEN	LOEHNE UND GEHAELTER 1 000 DM
		1	2	3	4
70 6	WISSENSCHAFT, BILDUNG, ERZIEHUNG, SPORT	568	2 028	4	10 047
	DAVON UNTERNEHMEN MIT....BESCHAEFTIGTEN				
	1 BESCHAEFTIGTEN	233	233	1	
	2 - 4	273	668	2	
	5 - 9	37	228	6	
	10 - 19	14	199	14	
	20 - 49	6	153	26	
	50 - 99	3	203	68	
	100 - 199	1	120	120	
	200 - 499	1	224	224	
	500 UND MEHR				
70 7	THEATER, FILM, RUNDFUNK, FERNSEHEN	258	1 029	4	7 202
	DAVON UNTERNEHMEN MIT....BESCHAEFTIGTEN				
	1 BESCHAEFTIGTEN	137	137	1	
	2 - 4	66	176	3	
	5 - 9	31	205	7	
	10 - 19	19	233	12	
	20 - 49	3	134	45	
	50 - 99	2	144	72	
	100 - 199				
	200 - 499				
	500 UND MEHR				
70 8	VERLAGS-, LITERATUR-U. PRESSEWESEN	225	1 411	6	12 160
	DAVON UNTERNEHMEN MIT....BESCHAEFTIGTEN				
	1 BESCHAEFTIGTEN	105	105	1	
	2 - 4	70	169	2	
	5 - 9	18	115	6	
	10 - 19	16	204	13	
	20 - 49	11	296	27	
	50 - 99	3	239	80	
	100 - 199	2	283	142	
	200 - 499				
	500 UND MEHR				
70 6-8	WISSENSCHAFT, BILDUNG, KUNST, PUBLIZISTIK	1 051	4 468	4	29 409
	DAVON UNTERNEHMEN MIT....BESCHAEFTIGTEN				
	1 BESCHAEFTIGTEN	475	475	1	
	2 - 4	409	1 013	2	
	5 - 9	86	548	6	
	10 - 19	49	636	13	
	20 - 49	20	583	29	
	50 - 99	8	586	73	
	100 - 199	3	403	134	
	200 - 499	1	224	224	
	500 UND MEHR				
71 0	GESUNDHEITSWESEN	3 298	13 420	4	58 864
	DAVON UNTERNEHMEN MIT....BESCHAEFTIGTEN				
	1 BESCHAEFTIGTEN	466	466	1	
	2 - 4	1 957	5 823	3	
	5 - 9	800	4 704	6	
	10 - 19	49	627	13	
	20 - 49	16	478	30	
	50 - 99	7	458	65	
	100 - 199	2	374	162	
	200 - 499				
	500 UND MEHR	1	540	540	
71 1	VETERINAERWESEN	243	566	2	1 305
	DAVON UNTERNEHMEN MIT....BESCHAEFTIGTEN				
	1 BESCHAEFTIGTEN	74	74	1	
	2 - 4	157	422	3	
	5 - 9	12	70	6	
	10 - 19				
	20 - 49				
	50 - 99				
	100 - 199				
	200 - 499				
	500 UND MEHR				

TAB 7

NR DER SYSTE MATIK	WIRTSCHAFTSGLIEDERUNG	UNTER- NEHMEN	BESCHAEFTIGTE	BESCHAEFTIGTE JE UNTERNEHMEN	LÖHNE UND GEMÄßTER 1 000 DM
		1	2	3	4
71 0-1	GESUNDHEITS-U.VETERINÄRWESEN	3 541	13 986	4	60 169
	DAVON UNTERNEHMEN MIT....BESCHAEFTIGTEN				
	1 BESCHAEFTIGTEN	540	540	1	
	2 - 4	2 114	6 245	3	
	5 - 9	812	4 774	6	
	10 - 19	49	627	13	
	20 - 49	16	478	30	
	50 - 99	7	458	65	
	100 - 199	2	324	162	
	200 - 499				
	500 UND MEHR	1	540	540	
71 2	RECHTS-,WIRTSCHAFTSBERATUNG U.-PRÜFUNG	1 326	7 961	6	45 991
	DAVON UNTERNEHMEN MIT....BESCHAEFTIGTEN				
	1 BESCHAEFTIGTEN	260	260	1	
	2 - 4	434	1 260	3	
	5 - 9	431	2 829	7	
	10 - 19	180	2 267	13	
	20 - 49	15	391	26	
	50 - 99	2	119	60	
	100 - 199	3	333	111	
	200 - 499				
	500 UND MEHR	1	502	502	
71 3	ARCHITEKTUR-U.ING.-BÜROS,LABORATORIEN	1 001	4 339	4	35 494
	DAVON UNTERNEHMEN MIT....BESCHAEFTIGTEN				
	1 BESCHAEFTIGTEN	267	267	1	
	2 - 4	471	1 246	3	
	5 - 9	171	1 072	6	
	10 - 19	69	880	13	
	20 - 49	22	658	30	
	50 - 99				
	100 - 199				
	200 - 499	1	216	216	
	500 UND MEHR				
71 4	WIRTSCHAFTSWERBUNG(OH.AUSSTELLUNGEN)	282	663	2	2 038
	DAVON UNTERNEHMEN MIT....BESCHAEFTIGTEN				
	1 BESCHAEFTIGTEN	160	160	1	
	2 - 4	95	219	2	
	5 - 9	19	121	6	
	10 - 19	6	89	15	
	20 - 49	1	20	20	
	50 - 99	1	54	54	
	100 - 199				
	200 - 499				
	500 UND MEHR				
71 7	GRUNDST.-U.WOHNUMGSWESEN,VERMÖGENSVERW.	654	3 540	5	39 201
	DAVON UNTERNEHMEN MIT....BESCHAEFTIGTEN				
	1 BESCHAEFTIGTEN	255	255	1	
	2 - 4	269	685	3	
	5 - 9	61	386	6	
	10 - 19	41	541	13	
	20 - 49	15	378	25	
	50 - 99	8	524	66	
	100 - 199	4	564	141	
	200 - 499	1	207	207	
	500 UND MEHR				
71 2-7	RECHTS-U.WIRTSCHAFTSBERATUNG USW.	3 263	16 503	5	122 724
	DAVON UNTERNEHMEN MIT....BESCHAEFTIGTEN				
	1 BESCHAEFTIGTEN	942	942	1	
	2 - 4	1 269	3 410	3	
	5 - 9	682	4 408	6	
	10 - 19	296	3 777	13	
	20 - 49	53	1 447	27	
	50 - 99	11	697	63	
	100 - 199	7	897	128	
	200 - 499	2	423	212	
	500 UND MEHR	1	502	502	

TAB 7

NR DER SYSTEMATIK	WIRTSCHAFTSGLIEDERUNG	UNTER- NEHMEN	BESCHAEFTIGTE	BESCHAEFTIGTE JE UNTERNEHMEN	LOEHNE UND GEHAELTER 1 000 DM
		1	2	3	4
71 8	SONST.DIENSTLEISTUNGEN	886	4 569	5	24 977
	DAVON UNTERNEHMEN MIT....BESCHAEFTIGTEN				
	1 BESCHAEFTIGTEN	378	378	1	
	2 - 4	364	935	3	
	5 - 9	80	487	6	
	10 - 19	41	523	13	
	20 - 49	11	280	25	
	50 - 99	5	385	77	
	100 - 199	3	478	159	
	200 - 499	4	1 103	276	
	500 UND MEHR				
7	DIENSTLEISTG.V.UNTERNEHMEN U.FR.BERUFEN	20 350	90 221	4	427 304
	DAVON UNTERNEHMEN MIT....BESCHAEFTIGTEN				
	1 BESCHAEFTIGTEN	4 730	4 730	1	2 007
	2 - 4	10 600	28 430	3	65 738
	5 - 9	3 656	22 896	6	107 086
	10 - 19	996	12 722	13	80 617
	20 - 49	266	7 606	29	60 209
	50 - 99	60	4 218	70	39 491
	100 - 199	26	3 639	140	27 891
	200 - 499	13	3 561	274	25 768
	500 UND MEHR	3	2 419	806	18 497
	I N S G E S A M T	69 843	608 109	9	5 164 088
	DAVON UNTERNEHMEN MIT....BESCHAEFTIGTEN				
	1 BESCHAEFTIGTEN	17 691	17 691	1	6 424
	2 - 4	31 298	83 827	3	230 246
	5 - 9	12 158	78 040	6	430 378
	10 - 19	4 815	63 453	13	480 137
	20 - 49	2 401	72 622	30	684 848
	50 - 99	787	54 619	69	563 640
	100 - 199	402	55 888	139	613 966
	200 - 499	200	60 311	302	668 539
	500 UND MEHR	91	121 658	1 337	1 467 910

SYSTEMATIK DER WIRTSCHAFTSZWEIGE
FASSUNG FÜR DIE
ARBEITSSTÄTTENZÄHLUNG 1970

Einführung

Die vorliegende „Systematik der Wirtschaftszweige, Fassung für die Arbeitsstättenzählung 1970“ (WZ—AZ 70) stellt eine gegenüber der „Systematik der Wirtschaftszweige“ (WZ)¹⁾ gestraffte Fassung dar. Sie stimmt weitgehend mit der Fassung für die Arbeitsstättenzählung 1961 überein. Abweichungen gegenüber 1961 bestehen vor allem darin, daß die Erweiterung der „Systematik der Wirtschaftszweige“, die anläßlich des Zensus im Produzierenden Gewerbe für 1967 erfolgte, eingearbeitet wurde.

Der Erhebungsbereich der Arbeitsstättenzählung (AZ) umfaßt nicht alle Wirtschaftszweige der WZ; insbesondere fallen die meisten Wirtschaftszweige der Abteilung 0 „Land- und Forstwirtschaft, Tierhaltung und Fischerei“ nicht in den Erhebungsbereich der AZ. Nach dem Unternehmenskonzept der AZ 1970 werden aber land- und forstwirtschaftliche Zweigniederlassungen von gewerblichen Unternehmen, wenn auch nicht mit eigenen Arbeitsstättenbogen erhoben, so doch in die Meldung des Gesamtunternehmens einbezogen und gesondert nachgewiesen. Für ihre Signierung sind die entsprechenden Wirtschaftszweige in der vorliegenden Fassung mit enthalten, aber durch die Fußnote „Bereichsfremder Wirtschaftszweig der AZ“ gekennzeichnet.

Weiterhin sind für Zwecke der AZ einige Gruppen der WZ den Unterabteilungen gleichgestellt worden. Hierauf wird mit der Fußnote „In der AZ den Unterabteilungen gleichgestellt“ hingewiesen.

Unter Ausschluß der bereichsfremden Wirtschaftszweige und mit Berücksichtigung der den Unterabteilungen gleichgestellten Positionen ergeben sich²⁾

- 10 Abteilungen
- 30 Unterabteilungen
- 164 Gruppen (von denen 68 zugleich Untergruppen und 62 zugleich Klassen sind)
- 436 Untergruppen (von denen 352 zugleich Klassen sind)
- 586 Klassen.

Um die vorliegende Fassung möglichst kurz und übersichtlich zu halten, wurde darauf verzichtet, bei Gruppen (bzw. Untergruppen), die zugleich Untergruppen und/oder Klassen sind, auf diese Tatsache ausdrücklich hinzuweisen.

Für jede einzelne Position der vorliegenden Fassung wird in der linken Spalte die Nummer der „Systematik der Wirtschaftszweige“ (WZ) angegeben; diese Nummer soll in allen Veröffentlichungen benutzt werden. Zusammenfassungen von Positionen der WZ, die als solche in der WZ nicht vorkommen, sind durch eine entsprechende Numerierung gekennzeichnet. Z. B. bedeutet die Nummer 41 30 5—9, daß sich diese Klasse aus den Klassen 41 30 5 bis 41 30 9, die Nummer 28 70 0—3, 9 dagegen, daß sich diese Klasse aus den Klassen 28 70 0 bis 28 70 3 und der Klasse 28 70 9 zusammensetzt.

Für jede Klasse (bzw. Untergruppe und Gruppe, die zugleich eine Klasse ist) wird in der rechten Spalte die zugehörige 5-stellige AZ-Signiernummer angegeben. Die AZ-Signiernummern stimmen im allgemeinen mit der entsprechenden Klassen-Nummer der WZ überein. Sie weichen ab, wenn in der AZ zusätzliche oder von der WZ abweichende Zusammenführungen vorliegen. Die AZ-Signiernummern dienen nur der Aufbereitung und sollen nicht veröffentlicht werden.

Im Bereich des Produzierenden Gewerbes — Abteilungen 1 bis 3 — werden in der Bezeichnung zusätzlich die entsprechenden Nummern der Industriezweige des „Systematischen Verzeichnisses zum monatlichen Industrierbericht“ (IB) angegeben, soweit vergleichbare Wirtschaftszweige vorhanden sind.

Schulen, Krankenhäuser und ähnliche Anstalten und Einrichtungen (einschl. der verschiedenen — kommunalen — Anstalten und Einrichtungen) der Organisationen ohne Erwerbscharakter, der Gebietskörperschaften, der Sozialversicherung und des Unternehmensbereiches sind je nach dem Träger in verschiedenen Abteilungen der vorliegenden Systematik vertreten. Um einen Überblick über den Zusammenhang dieser Anstalten und Einrichtungen zu geben, ist als Anhang eine Übersicht über bestimmte Anstalten und Einrichtungen in den Abteilungen 7 bis 9 (und der Untergruppe 29 10) beigefügt.

Als Hilfsmittel für die Aufbereitung der Arbeitsstättenzählung sind ebenfalls von Bedeutung:

1. **Alphabetisches Verzeichnis der Betriebs- u. ä. Benennungen zur Systematik der Wirtschaftszweige, aufgestellt für die Zwecke der Arbeitsstätten- und der Berufszählung 1970:** Ordnet Betriebs-, Waren-, Dienstleistungs- u. ä. Benennungen alphabetisch und gibt für jede Benennung die Nummer der WZ sowie die AZ- und BZ-Signiernummer an.
2. **Systematik der Wirtschaftszweige — Grundsystematik mit Erläuterungen (Ausgabe 1961):** Enthält gründliche Ausführungen über den Aufbau dieser Systematik und für alle Positionen nähere Hinweise auf Inhalt und Abgrenzung (u. a. auch durch Nummern des Systematischen Warenverzeichnisses für die Industriestatistik, die sich allerdings noch auf die Ausgabe 1961 dieses Verzeichnisses beziehen), berücksichtigt aber noch nicht die im Nachtrag 1970 enthaltenen Untergliederungen.
3. **Nachtrag 1970 zur Systematik der Wirtschaftszweige — Grundsystematik mit Erläuterungen:** Enthält feinere Untergliederungen und Umstellungen einiger Wirtschaftszweige der Systematik der Wirtschaftszweige, die für eine Abstimmung auf internationale Systematiken — insbesondere beim Zensus im Produzierenden Gewerbe 1967 — notwendig waren.
4. **Systematik der Wirtschaftszweige mit Betriebs- u. ä. Benennungen, aufgestellt für Zwecke der Arbeitsstätten- und der Berufszählung 1961:** Zeigt die im alphabetischen Verzeichnis aufgeführten Betriebs-, Dienstleistungs- u. ä. Benennungen in alphabeti-

¹⁾ Ausgabe 1961 einschl. „Nachtrag 1970 zur Systematik der Wirtschaftszweige“. — ²⁾ Ein Wirtschaftszweig, der mehrere Nummern umfaßt (z. B. 28-9 Nahrungs- und Genußmittelgewerbe), zählt als ein Wirtschaftszweig, die Gruppen, die unmittelbar in Klassen untergliedert sind, zählen zugleich als Untergruppen.

scher Reihenfolge jeweils bei der Klasse der Grundsystematik, zu der sie gehören. Für alle Positionen werden die Nummern der Grundsystematik angegeben. Die Veröffentlichung stellt gleichzeitig die Verbindung zwischen den abgeleiteten Systematiken und der Grundsystematik und untereinander her, berücksichtigt aber noch nicht die im Nachtrag 1970 enthaltenen Untergliederungen.

5. **Nachtrag 1970 zur Systematik der Wirtschaftszweige mit Betriebs- u. ä. Benennungen:** Zeigt die Betriebs-, Dienstleistungs- u. ä. Benennungen in alphabetischer Reihenfolge bei denjenigen Klassen der Grundsystematik, die in Abstimmung auf internationale Systematiken feiner untergliedert oder umgestellt sind.
6. **Warenverzeichnis für die Industriestatistik:** Kann außerdem auch mit Nutzen herangezogen werden, soweit es um die Zuordnung von Institutionen des Produzierenden Gewerbes (ohne Baugewerbe) geht. Die Verbindung zwischen diesem Warenverzeichnis und der Wirtschaftszweigsystematik wird bei den unter 2. und 4. genannten Veröffentlichungen der Wirtschaftszweigsystematik durch das Warenverzeichnis für die Industriestatistik, Ausgabe 1961, bei den unter 3. und 5. genannten Nachträgen zur Wirtschaftszweigsystematik durch das Warenverzeichnis, Ausgabe 1970, hergestellt.

Abkürzungen

Abt.	=	Abteilung
a. n. g.	=	anderweitig nicht genannt
AZ	=	Arbeitsstättenzählung
BZ	=	Berufszählung
EBM-Waren	=	Eisen-, Blech- und Metallwaren
Eh.	=	Einzelhandel
Gh.	=	Großhandel
H.	=	Herstellung
IB	=	Systematisches Verzeichnis zum monatlichen Industriebericht 1970
KV	=	Krankenversicherung
NE	=	Nichteisen
U.-Abt.	=	Unterabteilung
V.	=	Vermittlung
WZ	=	Systematik der Wirtschaftszweige
WZ—AZ 70	=	Systematik der Wirtschaftszweige, Fassung für die Arbeitsstättenzählung 1970

Übersicht
über die Abteilungen und Unterabteilungen
der Systematik der Wirtschaftszweige

Nr. der Grund- systematik ¹⁾	Bezeichnung der Abteilungen bzw. Unterabteilungen	Seite
0	Land- und Forstwirtschaft, Tierhaltung und Fischerei ²⁾	7
00 0-1, 5, 05 1 ^{a)}	Land- und Forstwirtschaft, Binnenfischerei, Fischzucht (ohne Tierhaltung und Dienstleistungen) ³⁾	7
00 2, 9 ^{a)}	Landwirtschaftliche Tierhaltung und -zucht, Dienstleistungen auf der land- und forstwirtschaftlichen Erzeugerstufe	7
05 0, 5 ^{a)}	Hochsee- und Küstenfischerei, gewerbliche Gärtnerei und gewerbliche Tierhal- tung	7
1	Energiewirtschaft und Wasserversorgung, Bergbau	8
10	Energiewirtschaft und Wasserversorgung	8
11	Bergbau	8
2	Verarbeitendes Gewerbe (ohne Baugewerbe)	9
20	Chemische Industrie (einschl. Kohlenwertstoffindustrie) und Mineralölverarbeitung	9
21	Kunststoff-, Gummi- und Asbestverarbeitung	9
22	Gewinnung und Verarbeitung von Steinen und Erden; Feinkeramik und Glas- gewerbe	9
23	Eisen- und NE-Metallerzeugung, Gießerei und Stahlverformung	10
24, 25 07 1 25	Stahl-, Maschinen- und Fahrzeugbau ⁴⁾	10
(oh. 25 07 1)	Elektrotechnik ⁵⁾ , Feinmechanik und Optik; Herstellung von EBM-Waren, Mu- sikinstrumenten, Sportgeräten, Spiel- und Schmuckwaren	11
26	Holz-, Papier- und Druckgewerbe	13
27	Leder-, Textil- und Bekleidungsgewerbe	14
28-9	Nahrungs- und Genußmittelgewerbe	14
3	Baugewerbe	16
30	Bauhauptgewerbe	16
31	Ausbau- und Bauhilfsgewerbe	16
4	Handel	17
40-1	Großhandel	17
42	Handelsvermittlung	20
43	Einzelhandel	22
5	Verkehr und Nachrichtenübermittlung	26
50	zugleich Unterabteilung	26
6	Kreditinstitute und Versicherungsgewerbe	27
60	Kredit- und sonstige Finanzierungsinstitute	27
61	Versicherungsgewerbe	27
7	Dienstleistungen, soweit von Unternehmen und Freien Berufen erbracht	28
70 0 ^{a)}	Gaststätten- und Beherbergungsgewerbe	28
70 1-2 ^{a)}	Reinigung (einschl. Schornsteinfegergewerbe) und Körperpflege	28
70 6-8 ^{a)}	Wissenschaft, Bildung, Kunst und Publizistik	28
71 0-1 ^{a)}	Gesundheits- und Veterinärwesen	29
71 2-7 ^{a)}	Rechts- und Wirtschaftsberatung sowie andere, vorwiegend für Unternehmen erbrachte Dienstleistungen	30
71 8 ^{a)}	Sonstige Dienstleistungen	30
8	Organisationen ohne Erwerbscharakter ⁶⁾	32
80	Organisationen ohne Erwerbscharakter	32
9	Gebietskörperschaften und Sozialversicherung ⁷⁾	34
90	Gebietskörperschaften ⁷⁾	34
96	Sozialversicherung	35

¹⁾ Ausgabe 1961 einschl. „Nachtrag 1970 zur Systematik der Wirtschaftszweige“. — ²⁾ Bei der AZ „Aus Land- und Forstwirtschaft, Tierhaltung und Fischerei“, da zum Erhebungsbereich der AZ nur „Landwirtschaftliche Tierhaltung und -zucht, Dienstleistungen auf der land- und forstwirtschaftlichen Erzeugerstufe, Hochsee- und Küstenfischerei, gewerbliche Gärtnerei und gewerbliche Tierhaltung“ zählen. — ³⁾ Bereichsfremder Wirtschaftszweig der AZ. — ⁴⁾ Einschl. Herstellung von Geräten und Einrichtungen für die automatische Datenverarbeitung. — ⁵⁾ Ohne Herstellung von Geräten und Einrichtungen für die automatische Datenverarbeitung. — ⁶⁾ Die Privaten Haushalte, die ebenfalls in den Bereich dieser Abteilung der Grundsystematik gehören, werden durch die Arbeitsstättenzählung nicht erfaßt. — ⁷⁾ Ohne Vertretung fremder Staaten, Dienststellen der Stationierungstreitkräfte u. ä.
^{a)} In der AZ den Unterabteilungen gleichgestellt.

Abteilung 0 = Land- und Forstwirtschaft, Tierhaltung und Fischerei²⁾

Nr. der Grundsystematik ¹⁾	Bezeichnung der Unterabteilungen, Gruppen, Untergruppen und Klassen	AZ-Signiernummer 1970
00 0—1, 5, 05 1 ^{a)}	Land- und Forstwirtschaft, Binnenfischerei, Fischzucht (ohne Tierhaltung und Dienstleistungen) ³⁾	00300
00 2, 9 ^{a)}	Landwirtschaftliche Tierhaltung und -zucht, Dienstleistungen auf der land- und forstwirtschaftlichen Erzeugerstufe	
00 2	Landwirtschaftliche Tierhaltung und -zucht ⁴⁾	04000
00 9	Dienstleistungen auf der land- und forstwirtschaftlichen Erzeugerstufe	04500
05 0, 5 ^{a)}	Hochsee- und Küstenfischerei, gewerbliche Gärtnerei und gewerbliche Tierhaltung	
05 0	Hochsee- und Küstenfischerei	
05 00	Große Hochsee- und Loggerfischerei ⁵⁾	05000
05 05	Kleine Hochsee- und Küstenfischerei	05050
05 5	Gewerbliche Gärtnerei, gewerbliche Tierhaltung, -zucht und -pflege	
05 50	Gewerbliche Gärtnerei ⁶⁾	05500
05 55	Gewerbliche Tierhaltung, -zucht und -pflege	05550

¹⁾ Ausgabe 1961 einschl. „Nachtrag 1970 zur Systematik der Wirtschaftszweige“. — ²⁾ Bei der AZ „Aus Land- und Forstwirtschaft, Tierhaltung und Fischerei“, da zum Erhebungsbereich der AZ nur „Landwirtschaftliche Tierhaltung und -zucht, Dienstleistungen auf der land- und forstwirtschaftlichen Erzeugerstufe, Hochsee- und Küstenfischerei, gewerbliche Gärtnerei und gewerbliche Tierhaltung“ zählen. — ³⁾ Bereichsfremder Wirtschaftszweig der AZ. — ⁴⁾ Ohne bzw. mit nur geringer Futtergrundlage aus eigener landwirtschaftlicher Erzeugung. — ⁵⁾ 1961: Dampferhochsee- und Loggerfischerei. — ⁶⁾ Ohne bzw. mit nur geringer Bodennutzung.
^{a)} In der AZ den Unterabteilungen gleichgestellt.

Abteilung 1 = Energiewirtschaft und Wasserversorgung, Bergbau

Nr. der Grundsystematik ¹	Bezeichnung der Unterabteilungen, Gruppen, Untergruppen und Klassen	AZ-Signiernummer 1970
10	Energiewirtschaft und Wasserversorgung	
10 0	Allgemeine Energiewirtschaft ⁺)	10000
10 1	Elektrizitätserzeugung und -verteilung	
10 10	Elektrizitätserzeugung	10100
10 15	Elektrizitätsverteilung	10150
10 3	Gaserzeugung und -verteilung	
10 30	Gaserzeugung	10300
10 35	Gasverteilung	10350
10 5	Fernheizung	10500
10 7	Wassergewinnung und -verteilung	10700
11	Bergbau	
11 0	Steinkohlenbergbau (einschl. -brikettherstellung) und Kokerei (IB 2111)	11000
11 1	Braun- und Pechkohlenbergbau (einschl. -brikettherstellung) und Braunkohlenschwelerei (IB 2114)	11100
11 3	Erzbergbau	
11 30	Eisenerzbergbau (IB 2130)	11300
11 35	Metallerzbergbau (IB 2140)	11350
11 5	Kali- und Steinsalzbergbau sowie Salinen (IB 2150)	
11 50	Kali- und Steinsalzbergbau ⁺)	11500
11 54	Kalibergbau	11540
11 57	Steinsalzbergbau und Salinen	
11 57 0	Steinsalzbergbau	11570
11 57 5	Natürliche Solquellen und Salinen	11575
11 6	Gewinnung von Erdöl, Erdgas und bituminösen Gesteinen (IB 2160)	11600
11 8	Sonstiger Bergbau (einschl. Torfgewinnung)	
11 80	Flußspat-, Schwerspat-, Graphit- und sonstiger Bergbau (IB 2170)	11800
11 85	Gewinnung, Aufbereitung und Verschmelzung von Torf (IB 2180)	11850
11 9	Bergbauliche Tiefbohrung, Aufschließung und Schachtbau (ohne Erdölbohrung) . .	11900

⁺) Ohne ausgeprägten Schwerpunkt.

¹) Ausgabe 1961 einschl. „Nachtrag 1970 zur Systematik der Wirtschaftszweige“.

Abteilung 2 = Verarbeitendes Gewerbe (ohne Baugewerbe)

Nr. der Grundsystematik ¹⁾	Bezeichnung der Unterabteilungen, Gruppen, Untergruppen und Klassen	AZ-Signiernummer 1970
20	Chemische Industrie (einschl. Kohlenwertstoffindustrie) und Mineralölverarbeitung	
20 0	Chemische Industrie (einschl. Kohlenwertstoffindustrie)	
20 00	Chemische Industrie (ohne Herstellung von Chemiefasern und Kohlenwertstoffen) (IB 4010)	20000
20 04	Herstellung von Chemiefasern (IB 4090)	20040
20 07	Kohlenwertstoffindustrie (IB 4200)	20070
20 5	Mineralölverarbeitung (IB 2200)	20500
21	Kunststoff-, Gummi- und Asbestverarbeitung	
21 0	Kunststoffverarbeitung (IB 5800)	21000
21 5	Gummi- und Asbestverarbeitung	
21 50	Herstellung von Gummiwaren (IB Teil aus 5910)	
21 50 0	Herstellung von Gummiwaren (ohne H. von Bereifungen)	21500
21 50 5	Herstellung von Bereifungen	21505
21 54	Regenerierung, Vulkanisierung und Reparatur von Gummiwaren (IB Teil aus 5910)	21540
21 57	Verarbeitung von Asbest (IB 5960)	21570
22	Gewinnung und Verarbeitung von Steinen und Erden; Feinkeramik und Glasgewerbe	
22 0	Gewinnung und Verarbeitung von Steinen und Erden	
22 00	Gewinnung, Be- und Verarbeitung von Natursteinen	
22 00 0	Gewinnung und Bearbeitung von Natursteinen (ohne Steinbildhauerei und Steinmetzerei) (IB 2511)	22000
22 00 5	Steinbildhauerei und Steinmetzerei	22005
22 01	Gewinnung und Aufbereitung von Sand und Kies (IB 2521)	22010
22 02	Herstellung von Zement und zementähnlichen Bindemitteln (IB 2531)	22020
22 03	Gewinnung und Aufbereitung von Kalkstein, Gips und Kreide sowie Herstellung von Gipsezeugnissen (IB 2532, 2533)	22030
22 04	Gewinnung und Verarbeitung von sonstigen Steinen und Erden (IB 2527)	22040
22 05	Herstellung von grobkeramischen Erzeugnissen	
22 05 0	Ziegelei (IB 2541)	22050
22 05 4	Herstellung von Grobsteinzeug (IB 2542)	22054
22 05 7	Herstellung von feuerfesten grobkeramischen Erzeugnissen (IB 2543)	22057
22 06	Herstellung von Kalksandsteinen (IB 2551)	22060
22 08	Herstellung von Betonsteinerzeugnissen	
22 08 0	Herstellung von Baustoffen aus Bims (einschl. Bimsgewinnung) (IB 2554)	22080
22 08 4—7	Herstellung von Betonsteinerzeugnissen (ohne H. von Baustoffen aus Bims) (IB 2550)	22085

¹⁾ Ausgabe 1961 einschl. „Nachtrag 1970 zur Systematik der Wirtschaftszweige“.

Abteilung 2 = Verarbeitendes Gewerbe (ohne Baugewerbe)

Nr. der Grundsystematik ¹⁾	Bezeichnung der Unterabteilungen, Gruppen, Untergruppen und Klassen	AZ-Signiernummer 1970
22 09	Herstellung von sonstigen künstlichen Steinerzeugnissen, Mörtel und Transportbeton (IB 2564, 2565, 2590)	22090
22 4	Feinkeramik	
22 40	Herstellung von Porzellan und feinkeramischen Massen (IB 5110)	22400
22 42	Herstellung von Gebrauchssteingut, Feinsteinzeug, Ton- und Töpferwaren (IB 5130, 5140)	22420
22 44	Herstellung von sanitärer, technischer und chemisch-technischer Keramik (IB 5150, 5160)	22440
22 47	Herstellung von Kacheln, Kachelöfen und Baukeramik (IB 5170)	22470
22 49	Herstellung von Schleifmitteln (IB 5190)	22490
22 7	Herstellung und Verarbeitung von Glas	
22 70	Herstellung von Flachglas (IB 5210)	22700
22 74	Herstellung von Hohlglas (IB 5220)	22740
22 77	Verarbeitung und Veredlung von Glas, Herstellung von Glasfaser (IB 5290) . . .	22770
23	Eisen- und NE-Metallerzeugung, Gießerei und Stahlverformung	
23 0	Eisen- und Stahlerzeugung (einschl. -halbzeugwerke)	
23 00	Hochofen-, Stahl- und Warmwalzwerke (IB 2710)	23000
23 05	Schmiede-, Preß- und Hammerwerke (IB 2740)	23050
23 2	NE-Metallerzeugung (einschl. -halbzeugwerke) (IB 2810, 2850)	23200
23 4	Eisen-, Stahl- und Tempergießerei (IB 2910)	23400
23 6	NE-Metallgießerei (IB 2950)	23600
23 8	Ziehereien und Kaltwalzwerke, Stahlverformung, Oberflächenveredlung und Härtung	
23 80	Ziehereien und Kaltwalzwerke (IB 3010)	23800
23 84	Stahlverformung (IB Teil aus 3020)	23840
23 87	Oberflächenveredlung und Härtung (IB Teil aus 3020)	23870
23 9	Schlosserei, Schweißerei, Schleiferei und Schmiederei (a. n. g.)	
23 90	Schlosserei und Schweißerei	23900
23 94	Schleiferei	23940
23 97	Beschlag-, Kunst- und Reparaturschmieden	23970
24, 25 07 1	Stahl-, Maschinen- und Fahrzeugbau²⁾	
24 0	Stahl- und Leichtmetallbau	
24 00	Hoch-, Brücken- und Wasserbau aus Stahl und Leichtmetall sowie Weichenbau (IB 3110, 3120)	24000
24 03	Waggon-, Feld- und Industriebahnwagenbau (IB 3130, 3140)	24030
24 06	Herstellung von Dampfkesseln, ortsfesten Behältern für flüssige und gasförmige Stoffe sowie von Rohrleitungen (IB 3150)	24060

¹⁾ Ausgabe 1961 einschl. „Nachtrag 1970 zur Systematik der Wirtschaftszweige“. — ²⁾ Einschl. Herstellung von Geräten und Einrichtungen für die automatische Datenverarbeitung.

Abteilung 2 = Verarbeitendes Gewerbe (ohne Baugewerbe)

Nr. der Grundsystematik ¹⁾	Bezeichnung der Unterabteilungen, Gruppen, Untergruppen und Klassen	AZ-Signiernummer 1970
24 09	Montage und Reparatur von Lüftungs-, wärme- und gesundheitstechnischen Anlagen (IB 3160)	24090
(oh. 24 25)	Maschinenbau (ohne Herstellung von Büromaschinen) (IB 3200)	
24 21	Herstellung von Metallbearbeitungsmaschinen, Maschinen- und Präzisionswerkzeugen	24210
24 23	Herstellung von landwirtschaftlichen Maschinen und Ackerschleppern (einschl. Reparatur in ländlichen Werkstätten)	24230
24 26	Herstellung von Textilmaschinen und Nähmaschinen	24260
24 22, 24, 24 27 — 29	Maschinenbau (a. n. g.)	24290
24 25, 25 07 1 ^{a)}	Herstellung von Büromaschinen, Datenverarbeitungsgeräten und -einrichtungen	
24 25	Herstellung von Büromaschinen (IB 5010)	24300
25 07 1 ^{b)}	Herstellung von Geräten und Einrichtungen für die automatische Datenverarbeitung (IB 5050)	24350
24 4	Straßenfahrzeugbau	
24 40	Herstellung von Kraftwagen und Kraftwagenmotoren (ohne H. von Ackerschleppern) (IB 3311)	24400
24 41	Herstellung von Krafträdern und Kraftradmotoren (IB 3317)	24410
24 43	Herstellung von Kraftfahrzeugteilen und -zubehör (ohne H. von Motoren) (IB 3330)	24430
24 44	Herstellung von Karosserien und Anhängern für Kraftfahrzeuge (IB 3341) . . .	24440
24 45	Herstellung und Reparatur von Gespannfahrzeugen (IB 3347)	24450
24 46	Herstellung von Fahrrädern und Kinderwagen (IB 3350)	24460
24 48	Reparatur von Kraftfahrzeugen und Fahrrädern (IB 3390)	24480
24 49	Lackierung von Straßenfahrzeugen	24490
24 6	Schiffbau (IB 3400)	
24 60	Schiffbau (ohne Boots- und Jachtbau)	24600
24 65	Boots- und Jachtbau	24650
24 8	Luftfahrzeugbau (IB 3500)	24800
(oh. 25 07 1)	Elektrotechnik ²⁾ , Feinmechanik und Optik; Herstellung von EBM-Waren, Musikinstrumenten, Sportgeräten, Spiel- und Schmuckwaren	
25 0	Elektrotechnik ²⁾ (IB 3600)	
(oh. 25 07 1)		
25 01	Herstellung von Batterien und Akkumulatoren	25010
25 03	Herstellung von Starkstrom-Ausrüstungsgütern	25030
25 05	Herstellung von Elektrowärmegegeräten, anderen Wirtschaftsgütern und Leuchten	25050

¹⁾ Ausgabe 1961 einschl. „Nachtrag 1970 zur Systematik der Wirtschaftszweige“. — ²⁾ Ohne Herstellung von Geräten und Einrichtungen für die automatische Datenverarbeitung.
^{a)} In der AZ den Gruppen gleichgestellt. — ^{b)} In der AZ den Untergruppen gleichgestellt.

Abteilung 2 = Verarbeitendes Gewerbe (ohne Baugewerbe)

Nr. der Grundsystematik ¹⁾	Bezeichnung der Unterabteilungen, Gruppen, Untergruppen und Klassen	AZ-Signiernummer 1970
25 07 2 ^{a)}	Herstellung von nachrichten- und meßtechnischen Geräten (ohne H. von Geräten und Einrichtungen für die automatische Datenverarbeitung)	25070
25 08	Montage und Reparatur von Erzeugnissen der Elektrotechnik	25080
25 2	Feinmechanik und Optik	
25 20—22	Herstellung von optischen Erzeugnissen, Fotogeräten u. ä. (IB 3710, 3720)	
25 20 5	Herstellung von Erzeugnissen der Augenoptik	25211
25 20 0, 25 22	Herstellung von sonstigen optischen sowie Foto-, Projektions- und kinotechnischen Erzeugnissen	25215
25 25	Herstellung von feinmechanischen Erzeugnissen (ohne H. von medizin- und orthopädiemechanischen Erzeugnissen) (IB 3750)	25250
25 27	Herstellung von medizin- und orthopädiemechanischen Erzeugnissen (IB 3760)	25270
25 4	Herstellung und Reparatur von Uhren (IB 3770)	
25 40	Herstellung von Uhren und deren Teilen	25400
25 45	Reparatur von Uhren	25450
25 6	Herstellung von EBM-Waren	
25 60	Herstellung von Werkzeugen (ohne H. von Maschinen- und Präzisionswerkzeugen) (IB 3820)	25600
25 61	Herstellung von Schlössern und Beschlägen (IB 3850).	25610
25 62	Herstellung von Schneidwaren, Bestecken und blanken Waffen (IB 3870)	25620
25 63	Herstellung von Handelswaffen und deren Munition (IB 3810)	25630
25 64	Herstellung von Heiz- und Kochgeräten (IB 3830)	25640
25 65	Herstellung von Kraftrad- und Fahrradteilen sowie Kraftfahrzeug- und Fahrradzubehör	
25 65 0	Herstellung von Kraftrad- und Fahrradteilen sowie -zubehör (IB 3861)	25650
25 65 5	Herstellung von Kraftwagenzubehör (IB 3867)	25655
25 66	Herstellung von Blechwaren, Blechkonstruktionen und Feinblechpackungen	
25 66 1—2	Herstellung von Stahlblechwaren (IB 3841)	25660
25 66 3	Herstellung von Stahlrohrmöbeln, Stahldrahtmatratzen und Metallbettstellen (IB 3845)	25663
25 66 6	Herstellung von NE-Metallblechwaren (IB 3846)	25666
25 66 9	Herstellung von Feinblechpackungen (IB 3849)	25669
25 68	Herstellung von Metallwaren und Metallkurzwaren (ohne H. von NE-Metallblechwaren) (IB 3881, 3887, 3888)	25680
25 8	Herstellung von Musikinstrumenten, Sportgeräten, Spiel- und Schmuckwaren	
25 80	Herstellung und Reparatur von Musikinstrumenten	
25 80 0	Herstellung und Reparatur von Großmusikinstrumenten (IB 3910)	25800
25 80 5	Herstellung und Reparatur von sonstigen Musikinstrumenten (IB 3920)	25805
25 83	Herstellung von Spielwaren und Christbaumschmuck (IB 3930)	25830
25 86	Herstellung von Turn- und Sportgeräten (IB 3940)	25860

¹⁾ Ausgabe 1961 einschl. „Nachtrag 1970 zur Systematik der Wirtschaftszweige“.

^{a)} In der AZ den Untergruppen gleichgestellt.

Abteilung 2 = Verarbeitendes Gewerbe (ohne Baugewerbe)

Nr. der Grund- systematik ¹⁾	Bezeichnung der Unterabteilungen, Gruppen, Untergruppen und Klassen	AZ-Signier- nummer 1970
25 89	Bearbeitung von Edel- und Schmucksteinen sowie Herstellung von Schmuckwaren	
25 89 0	Bearbeitung von Edel- und Schmucksteinen, Perlen, Perlmutter und Hartglas (IB 3960)	25890
25 89 5	Herstellung von Schmuckwaren und schmuckähnlichen Erzeugnissen (IB 3950)	25895
26	Holz-, Papier- und Druckgewerbe	
26 0	Säge- und Holzbearbeitungswerke	
26 00	Säge-, Hobel-, Holzimprägnier- und Furnierwerke (IB 5310)	
26 00 0—4	Säge-, Hobel- und Holzimprägnierwerke	26003
26 00 7	Furnierwerke	26007
26 05	Sperrholz-, Holzfaserplatten- und Holzspanplattenwerke (IB 5360)	26050
26 1	Holzverarbeitung	
26 10	Herstellung und Reparatur von Möbeln aus Holz, Holzkonstruktionen und sonstigen Tischlereierzeugnissen (IB 5410, Teil aus 5420)	
26 10 1	Herstellung von Bauelementen und Serienfertigung von Bauten aus Holz, Bautischlerei	26101
26 10 3	Herstellung von Möbeln, Möbeltischlerei	26103
26 12	Herstellung und Reparatur von Verpackungsmitteln und Lagerbehältern aus Holz (IB 5430)	26120
26 14	Herstellung von sonstigen Holzwaren (einschl. H. von Drechslerwaren) (IB 5440)	26140
26 16	Herstellung und Reparatur von Korb- und Flechtwaren (IB 5460)	26160
26 17	Herstellung von Pinseln, Besen und Bürsten, Bearbeitung von Naturschwämmen (IB 5470)	26170
26 18	Verarbeitung von natürlichen Schnitz- und Formstoffen (IB 5480)	26180
26 19	Veredlung von Holz- und verwandten Waren (IB Teil aus 5420)	26190
26 4	Zellstoff-, Holzschliff-, Papier- und Pappeerzeugung (IB 5500)	26400
26 5	Papier- und Pappeverarbeitung	
26 50	Herstellung von Tapeten (IB 5611)	26500
26 52	Herstellung von imprägniertem, gummiertem und technischem Papier sowie von Verpackungsmitteln aus Papier und Pappe (IB 5630)	26520
26 54	Herstellung von Schreibwaren und Bürobedarf aus Papier und Pappe (IB Teil aus 5620)	26540
26 56	Buchbinderei (IB Teil aus 5620)	26560
26 59	Herstellung von sonstigen Waren aus Papier und Pappe (IB 5690)	26590
26 8	Druckerei und Vervielfältigung (IB 5700)	
26 80	Druckerei	26800
26 84	Chemigrafisches Gewerbe sowie Herstellung von Stereos, Galvanos und Gummi- stempeln	26840
26 87	Licht- und Fotopauserei	26870

¹⁾ Ausgabe 1961 einschl. „Nachtrag 1970 zur Systematik der Wirtschaftszweige“.

Abteilung 2 = Verarbeitendes Gewerbe (ohne Baugewerbe)

Nr. der Grundsystematik ¹⁾	Bezeichnung der Unterabteilungen, Gruppen, Untergruppen und Klassen	AZ-Signiernummer 1970 .
27	Leder-, Textil- und Bekleidungsgewerbe	
27 0	Herstellung, Zurichtung und Veredlung von Leder (IB 6100)	27000
27 1	Lederverarbeitung (ohne Herstellung von Schuhen) (IB 6210)	27100
27 2	Herstellung und Reparatur von Schuhen aus Leder und Textilien (IB 6250)	
27 21	Serienfertigung von Schuhen aus Leder und Textilien (ohne Maßschuhmacherei)	27210
27 25	Herstellung von Maßschuhen und Reparatur von Schuhen.	27250
27 5	Textilgewerbe (IB 6300)	
27 51	Verarbeitung von textilen Grundstoffen auf Wollbearbeitungsmaschinen	27510
27 52	Verarbeitung von textilen Grundstoffen auf Baumwollbearbeitungsmaschinen	27520
27 53	Verarbeitung von textilen Grundstoffen auf Seidenbearbeitungsmaschinen	27530
27 54	Verarbeitung von textilen Grundstoffen auf Leinen- und Hanfbearbeitungsmaschinen	27540
27 55	Jute- und Hartfaserverarbeitung, Seilerei	27550
27 56	Wirkerei und Strickerei	27560
27 57	Veredlung von Textilien	27570
27 58	Sonstiges Textilgewerbe	27580
27 6	Bekleidungsgewerbe	
27 60	Herstellung von Oberbekleidung	
27 60 0	Serienfertigung von Herren- und Knabenoberbekleidung (IB 6411)	27600
27 60 2	Herrenmaßschneiderei	27602
27 60 4	Serienfertigung von Damen-, Mädchen- und Kinderoberbekleidung (IB 6412)	27604
27 60 6	Damenmaßschneiderei	27606
27 60 8	Serienfertigung von genähter Arbeits-, Sport-, Leder- und Regenschutzbekleidung sowie von Uniformen (IB Teil aus 6490)	27608
27 62	Herstellung von Wäsche, Korsett- und Miederwaren (IB 6420, Teil aus 6490)	27620
27 64	Herstellung von Hüten, Mützen, Kappen und Bekleidungszubehör (IB Teil aus 6490)	27640
27 66	Verarbeitung von Fellen und Pelzen (IB Teil aus 6490)	27660
27 68	Herstellung von Bettwaren (IB Teil aus 6490)	27680
27 69	Sonstiges Bekleidungsgewerbe (IB Teil aus 6490)	27690
27 9	Polsterei und Dekorateurgewerbe	27900
28—9.	Nahrungs- und Genußmittelgewerbe	
28 1	Mahl- und Schälmaschinen (ohne Ölmühlen) (IB 6811)	28100
28 2	Stärkegewinnung und -verarbeitung, Verarbeitung von Kartoffeln (ohne Brennerei und Futtermittelherstellung) (IB 6815)	28200
28 3	Herstellung von Nahrungsmitteln (IB 6813)	
28 30 0	Herstellung von Nahrungsmitteln (ohne H. von Teigwaren)	28300
28 30 5	Herstellung von Teigwaren	28305

¹⁾ Ausgabe 1961 einschl. „Nachtrag 1970 zur Systematik der Wirtschaftszweige“.

Abteilung 2 = Verarbeitendes Gewerbe (ohne Baugewerbe)

Nr. der Grund- systematik ¹⁾	Bezeichnung der Unterabteilungen, Gruppen, Untergruppen und Klassen	AZ-Signier- nummer 1970
28 4	Herstellung von Backwaren (IB 6817)	
28 40 0—45 0	Herstellung von Brot und sonstigen Backwaren (ohne H. von Konditorwaren)	28451
28 45 5	Herstellung von Konditorwaren	28455
28 5	Zuckerindustrie (IB 6821)	28500
28 6	Obst- und Gemüseverarbeitung (IB 6824)	28600
28 7	Herstellung von Süßwaren (IB 6827)	
28 70 0—3, 9	Herstellung von Süßwaren (ohne H. von Dauerbackwaren)	28705
28 70 6	Herstellung von Dauerbackwaren	28706
28 8	Milchverwertung	
28 80	Molkerei und Käserei (IB 6831)	28800
28 85	Herstellung von Dauermilch, Milchpräparaten und Schmelzkäse (IB 6835) . . .	28850
28 9	Herstellung von Speiseöl und Speisefett	
28 90	Ölmühlen, Ölraffination und -härtung (IB 6841)	28900
28 95	Herstellung von Margarine und Kunstspeisefett (IB 6844)	28950
29 1	Schlachtereien und Fleischverarbeitung (IB 6847, 6851)	
29 10	Schlachthäuser (ohne kommunale Schlachthöfe)	29100
29 14	Fleischwarenindustrie, Talgschmelzen und Schmalzsiedereien	29140
29 17	Fleischerei	29170
29 2	Fischverarbeitung (IB 6855)	29200
29 3	Brauerei und Mälzerei (IB 6871, 6872)	29300
29 4	Alkoholbrennerei, Herstellung von Spirituosen, Weinherstellung und -verarbeitung	
29 40—44	Alkoholbrennerei, Herstellung von Spirituosen (IB 6873, 6875)	29410
29 47	Weinherstellung und -verarbeitung (IB 6877)	29470
29 5	Gewinnung von Mineralbrunnen, Herstellung von Mineralwasser und Limonaden (IB 6879)	29500
29 7	Tabakverarbeitung	
29 70	Aufbereitung von Tabak, Herstellung von Rauch-, Kau- und Schnupftabak (IB 6971)	29700
29 74	Herstellung von Zigarren, Zigarillos und Stumpfen (IB 6941)	29740
29 77	Herstellung von Zigaretten (IB 6911)	29770
29 8	Sonstiges Nahrungs- und Genußmittelgewerbe (ohne Herstellung von Futtermitteln)	
29 80	Verarbeitung von Kaffee und Tee, Herstellung ähnlicher Erzeugnisse (IB 6861, 6865)	29800
29 84	Herstellung von Essig, Senf, Essenzen und Gewürzen (einschl. H. von Mayonnaise) (IB 6881)	29840
29 87	Eisgewinnung (IB 6885)	29870
29 9	Herstellung von Futtermitteln (IB 6889)	29900

¹⁾ Ausgabe 1961 einschl. „Nachtrag 1970 zur Systematik der Wirtschaftszweige“.

Abteilung 3 = Baugewerbe

Nr. der Grundsystematik ¹⁾	Bezeichnung der Unterabteilungen, Gruppen, Untergruppen und Klassen	AZ-Signiernummer 1970
30	Bauhauptgewerbe	
30 0	Hoch- und Tiefbau	
30 00	Hoch-, Tief- und Ingenieurbau ^{*)}	30000
30 04	Hoch- und Ingenieurhochbau	30040
30 07	Tief- und Ingenieur Tiefbau	
30 07 0	Tief- und Ingenieur Tiefbau (ohne Straßenbau).	30070
30 07 5	Straßenbau	30075
30 2	Spezialbau	30200
30 5	Stukkateurgewerbe, Gipserei und Verputzerei	30500
30 8	Zimmerei und Dachdeckerei	
30 80	Zimmerei und Ingenieurholzbau	30800
30 85	Dachdeckerei	30850
31	Ausbau- und Bauhilfsgewerbe	
31 0	Bauinstallation	
31 00	Klempnerei, Gas- und Wasserinstallation	31000
31 05	Elektroinstallation	31050
31 2	Glaser- und Malergewerbe, Tapetenkleberei	
31 20	Glaser gewerbe	31200
31 24—27	Maler- und Lackierergewerbe, Tapetenkleberei	31250
31 5	Fußboden-, Fliesen- und Plattenlegerei, Ofen- und Herdsetzerei	
31 50	Fußboden-, Fliesen- und Plattenlegerei	31500
31 55	Ofen- und Herdsetzerei	31550
31 8	Bauhilfsgewerbe	
31 80 0	Gerüstbau	31800
31 80 5	Fassadenreinigung und Gebäudetrocknung	31805

^{*)} Ohne ausgeprägten Schwerpunkt.

¹⁾ Ausgabe 1961 einschl. „Nachtrag 1970 zur Systematik der Wirtschaftszweige“.

Nr. der Grund- systematik ¹⁾	Bezeichnung der Unterabteilungen, Gruppen, Untergruppen und Klassen	AZ-Signier- nummer 1970
40—1	Großhandel	
40 0	Großhandel mit Waren verschiedener Art ^{+)}	40000
40 1	Großhandel mit Getreide, Saaten, Pflanzen, Futter- und Düngemitteln sowie mit lebenden Tieren	
40 10	Großhandel mit Getreide, Saaten, Futter- und Düngemitteln	40100
40 13	Großhandel mit Blumen, Pflanzen und Blumenbindereibedarf	40130
40 16	Großhandel mit lebendem Vieh	40160
40 19	Großhandel mit sonstigen lebenden Tieren sowie mit zoologischem Bedarf . . .	40190
40 2	Großhandel mit textilen Rohstoffen und Halbwaren, Häuten und Fellen	
40 20	Großhandel mit textilen Rohstoffen und Halbwaren (ohne Gh. mit Lumpen und Textilabfällen)	
40 20 0—3	Großhandel mit Wolle, Tierhaaren und Baumwolle	40201
40 20 6—9	Übriger Großhandel mit textilen Rohstoffen und Halbwaren (ohne Gh. mit Lumpen und Textilabfällen)	40207
40 25	Großhandel mit Häuten und Fellen	40250
40 4	Großhandel mit technischen Chemikalien und Rohdrogen, Kautschuk und Kunstgummi	40400
40 5	Großhandel mit Kohle, sonstigen festen Brennstoffen und Mineralölerzeugnissen	
40 50	Großhandel mit Kohle, sonstigen festen Brennstoffen und Mineralölerzeugnissen ^{+)}	40500
40 54	Großhandel mit Kohle und sonstigen festen Brennstoffen	40540
40 57	Großhandel mit Mineralölerzeugnissen	40570
40 6	Großhandel mit Erzen, Eisen, NE-Metallen und Halbzeug	40600
40 7	Großhandel mit Holz, Holzhalbwaren, Baustoffen und Installationsbedarf	
40 70	Großhandel mit Rund-, Gruben- und Faserholz	40700
40 72	Großhandel mit Holzhalbwaren und Kunststoffplatten	40720
40 74	Großhandel mit Baustoffen	40740
40 76	Großhandel mit Flachglas	40760
40 78	Großhandel mit Installationsbedarf für Gas, Wasser und Heizung	40780
40 8	Großhandel mit Schrott und sonstigen Abfallstoffen	
40 80	Großhandel mit Altmaterial verschiedener Art ^{+)}	40800
40 83	Großhandel mit Schrott, NE-Altmetallen und Abbruchmaterial	40830
40 86—89	Übriger Großhandel mit Abfallstoffen	40870
41 1	Großhandel mit Nahrungs- und Genußmitteln	
41 10	Sortiments-Großhandel mit Nahrungs- und Genußmitteln verschiedener Art ^{+) . .}	41100
41 11	Großhandel mit Speise- und Industriekartoffeln, Gemüse, Obst, Früchten und Gewürzen	41110

⁺⁾ Ohne ausgeprägten Schwerpunkt.¹⁾ Ausgabe 1961 einschl. „Nachtrag 1970 zur Systematik der Wirtschaftszweige“.

Abteilung 4 = Handel

Nr. der Grundsystematik ¹⁾	Bezeichnung der Unterabteilungen, Gruppen, Untergruppen und Klassen	AZ-Signiernummer 1970
41 12	Großhandel mit Mehl, Zucker und Süßwaren	
41 12 0	Großhandel mit Mehl	41120
41 12 4—7	Großhandel mit Zucker und Süßwaren	41125
41 13	Großhandel mit Milcherzeugnissen, Fettwaren, Eiern und lebendem Geflügel . . .	41130
41 14	Großhandel mit Fischen, Fischerzeugnissen, Wild, geschlachtetem Geflügel, Fleisch und Fleischwaren	
41 14 0	Großhandel mit Fischen und Fischerzeugnissen	41140
41 14 4—7	Großhandel mit Fleisch, Fleischwaren, Wild und geschlachtetem Geflügel . .	41145
41 16	Großhandel mit sonstigen Nahrungsmitteln (ohne Gh. mit Kaffee, Tee, Rohkakao und Getränken)	41160
41 17	Großhandel mit Kaffee, Tee und Rohkakao	41170
41 18	Großhandel mit Getränken	41180
41 19	Großhandel mit Tabak und Tabakwaren	
41 19 0	Großhandel mit Rohtabak	41190
41 19 5	Großhandel mit Tabakwaren	41195
41 2	Großhandel mit Bekleidung, Wäsche, Ausstattungs- und Sportartikeln sowie mit Schuhen	
41 20	Großhandel mit Textilwaren verschiedener Art ⁺)	41200
41 21	Großhandel mit Tuchen, Futterstoffen und Meterware sowie mit Schneidereibedarf (ohne Gh. mit Heimtextilien)	41210
41 22	Großhandel mit Oberbekleidung (ohne Gh. mit Wirk- und Strickwaren)	41220
41 23	Großhandel mit Wäsche, Wirk-, Strick- und Textilkurzwaren (ohne Gh. mit Schneidereibedarf)	41230
41 24	Großhandel mit Hüten, Mützen, Schirmen und Bekleidungszubehör	41240
41 25	Großhandel mit Kürschnerwaren	41250
41 26	Großhandel mit Heimtextilien, Innendekorations-, Polsterer- und Sattlerbedarf sowie mit Bettwaren	41260
41 27	Großhandel mit Sport- und Campingartikeln.	41270
41 28	Großhandel mit Schuhen und Schuhwaren.	41280
41 3	Großhandel mit Eisen- und Metallwaren sowie mit Fertigwaren aus Kunststoffen, Glas, Feinkeramik und Holz (a. n. g.)	
41 30	Großhandel mit Eisen-, Metall- und Kunststoffwaren (a. n. g.)	
41 30 0	Sortiments-Großhandel mit Eisen-, Metall- und Kunststoffwaren verschiedener Art ⁺)	41300
41 30 2—4	Großhandel mit Schrauben, Norm- und Fassondrehteilen, Kleineisenwaren, Beschlägen und Bauartikeln	41303
41 30 5—9	Großhandel mit sonstigen Eisen-, Metall- und Kunststoffwaren (einschl. Gh. mit Hausrat)	41308
41 33	Großhandel mit feinkeramischen Erzeugnissen und Glaswaren	41330
41 36	Großhandel mit Möbeln und kunstgewerblichen Erzeugnissen	41360

⁺) Ohne ausgeprägten Schwerpunkt.

¹⁾ Ausgabe 1961 einschl. „Nachtrag 1970 zur Systematik der Wirtschaftszweige“.

Nr. der Grund- systematik ¹⁾	Bezeichnung der Unterabteilungen, Gruppen, Untergruppen und Klassen	AZ-Signier- nummer 1970
41 39	Großhandel mit sonstigen Holzwaren, Korb-, Kork-, Flecht- und Bürstenwaren sowie mit Kinderwagen	41390
41 4	Großhandel mit elektrotechnischen, feinmechanischen und optischen Erzeugnissen, Schmuck-, Leder-, Galanterie- und Spielwaren sowie mit Musikinstrumenten .	
41 40	Großhandel mit elektrotechnischen Erzeugnissen (a. n. g.), Rundfunk-, Fernseh- und Phonogeräten sowie mit Schallplatten	41400
41 43	Großhandel mit feinmechanischen und optischen Erzeugnissen (ohne Gh. mit Den- tal-, Labor- und Krankenpflegebedarf)	41430
41 46	Großhandel mit Uhren, Edelmetall- und Schmuckwaren sowie mit Edel- und Schmucksteinen	41460
41 48	Großhandel mit Leder- und Täschnerwaren (ohne Gh. mit Schuhen)	41480
41 49	Großhandel mit Galanterie- und Spielwaren sowie mit Musikinstrumenten . . .	41490
41 6	Großhandel mit Fahrzeugen und Maschinen (ohne Gh. mit Spezialmaschinen der Untergruppe 41 76)	
41 60	Großhandel mit Fahrzeugen, deren Teilen und Zubehör	
41 60 0	Großhandel mit Kraftwagen und Krafträdern	41600
41 60 3	Großhandel mit Kraftfahrzeugteilen, -zubehör und -reifen	41603
41 60 6—9	Übriger Großhandel mit Fahrzeugen, deren Teilen und Zubehör	41607
41 64	Großhandel mit Maschinen (ohne Gh. mit Landmaschinen und Spezialmaschinen der Untergruppe 41 76)	
41 64 0	Großhandel mit Werkzeugmaschinen	41640
41 64 2	Großhandel mit Baumaschinen, Baugeräten sowie mit Feld- und Industriebahn- material	41642
41 64 4	Großhandel mit Büromaschinen	41644
41 64 6	Großhandel mit Textil- und Nähmaschinen	41646
41 64 9	Großhandel mit sonstigen Maschinen (ohne Gh. mit Landmaschinen und Spezial- maschinen der Untergruppe 41 76)	41649
41 67	Großhandel mit Landmaschinen und landwirtschaftlichen Geräten	41670
41 7	Großhandel mit technischem Bedarf und Spezialbedarf verschiedener Wirtschafts- zweige	
41 70	Großhandel mit chemisch-technischen Erzeugnissen	41700
41 72—74	Großhandel mit Hanf- und Hartfasererzeugnissen sowie mit technischem Bedarf (a. n. g.)	41730
41 76	Großhandel mit technischem Spezialbedarf und -maschinen für verschiedene Zweige des Nahrungs- und Genußmittelgewerbes	41760
41 78	Großhandel mit Lacken, Farben und sonstigem Anstrichbedarf sowie mit Tapeten, Linoleum u. ä. Fußbodenbelag	41780
41 79	Großhandel mit Leder und Schuhmacherbedarf	41790
41 8	Großhandel mit pharmazeutischen und kosmetischen Erzeugnissen, Dental-, Labor-, Krankenpflege- und Friseurbedarf	
41 80	Großhandel mit pharmazeutischen Erzeugnissen und pharmazeutischen Chemi- kalien	41800

¹⁾ Ausgabe 1961 einschl. „Nachtrag 1970 zur Systematik der Wirtschaftszweige“.

Abteilung 4 = Handel

Nr. der Grundsystematik ¹⁾	Bezeichnung der Unterabteilungen, Gruppen, Untergruppen und Klassen	AZ-Signiernummer 1970
41 84	Großhandel mit Dental-, Labor-, Krankenpflege- und Friseurbedarf	
41 84 0—4	Großhandel mit Dental-, Labor- und Krankenpflegebedarf	41841
41 84 7	Großhandel mit Friseurbedarf	41847
41 87	Großhandel mit Feinseifen, Körperpflege-, Wasch-, Putz- und Reinigungsmitteln .	41870
41 9	Großhandel mit Papier, Papierwaren und Druckerzeugnissen	
41 90	Großhandel mit Papier und Pappe	41900
41 93	Großhandel mit Schreib- und Papierwaren, Schul- und Büroartikeln	41930
41 96—99	Großhandel mit Büchern, Zeitschriften, Zeitungen und Musikalien	41970
42	Handelsvermittlung	
42 0	Vermittlung von Waren verschiedener Art ^{+)}	42000
42 1	Vermittlung von Getreide, Saaten, Pflanzen, Futter- und Düngemitteln sowie von lebenden Tieren	
42 10 0	Vermittlung von Getreide, Saaten, Futter- und Düngemitteln	42100
42 10 3	Vermittlung von Blumen, Pflanzen und Blumenbindereibedarf	42103
42 10 6	Vermittlung von lebendem Vieh	42106
42 10 9	Vermittlung von sonstigen lebenden Tieren sowie von zoologischem Bedarf .	42109
42 2	Vermittlung von Rohstoffen und Halbwaren (ohne solche der Ernährungswirtschaft) sowie von Brennstoffen und Mineralölerzeugnissen	
42 20	Vermittlung von textilen Rohstoffen und Halbwaren, Häuten und Fellen (ohne V. von Lumpen und Textilabfällen)	42200
42 22	Vermittlung von technischen Chemikalien und Rohdrogen, Kautschuk und Kunstgummi	42220
42 24	Vermittlung von Kohle, sonstigen festen Brennstoffen und Mineralölerzeugnissen	
42 24 0—4	Vermittlung von Kohle und sonstigen festen Brennstoffen sowie von festen Brennstoffen und Mineralölerzeugnissen ^{+)}	42241
42 24 7	Vermittlung von Mineralölerzeugnissen (ohne V. durch Tankstellen)	42247
42 24 9	Vermittlung von Mineralölerzeugnissen (Tankstellen-Absatz in fremdem Namen)	42249
42 26	Vermittlung von Erzen, Eisen, NE-Metallen und Halbzeug	42260
42 28	Vermittlung von Holz, Holzhalbwaren, Baustoffen und Installationsbedarf	
42 28 0—3	Vermittlung von Rund-, Gruben- und Faserholz, Holzhalbwaren und Kunststoffplatten	42281
42 28 6	Vermittlung von Baustoffen und Flachglas	42286
42 28 9	Vermittlung von Installationsbedarf für Gas, Wasser und Heizung	42289
42 29	Vermittlung von Schrott und sonstigen Abfallstoffen	42290
42 3	Vermittlung von Nahrungs- und Genußmitteln	
42 30	Vermittlung von Nahrungs- und Genußmitteln verschiedener Art ^{+)}	42300

^{+) Ohne ausgeprägten Schwerpunkt.}

¹⁾ Ausgabe 1961 einschl. „Nachtrag 1970 zur Systematik der Wirtschaftszweige“.

Nr. der Grund- systematik ¹⁾	Bezeichnung der Unterabteilungen, Gruppen, Untergruppen und Klassen	AZ-Signier- nummer 1970
42 33	Vermittlung von bestimmten Nahrungs- und Genußmitteln (ohne V. von Getränken, Tabak und Tabakwaren)	
42 33 0	Vermittlung von Speise- und Industriekartoffeln, Gemüse, Obst, Früchten und Gewürzen	42330
42 33 1	Vermittlung von Mehl, Zucker und Süßwaren	42331
42 33 3	Vermittlung von Milcherzeugnissen, Fettwaren, Eiern und lebendem Geflügel	42333
42 33 5	Vermittlung von Fischen, Fischerzeugnissen, Wild, geschlachtetem Geflügel, Fleisch und Fleischwaren	42335
42 33 7	Vermittlung von sonstigen Nahrungsmitteln (ohne V. von Kaffee, Tee, Rohkakao und Getränken)	42337
42 33 9	Vermittlung von Kaffee, Tee und Rohkakao	42339
42 36	Vermittlung von Getränken	42360
42 39	Vermittlung von Tabak und Tabakwaren	
42 39 0	Vermittlung von Rohtabak	42390
42 39 5	Vermittlung von Tabakwaren	42395
42 4	Vermittlung von Bekleidung, Wäsche, Ausstattungs- und Sportartikeln sowie von Schuhen	
42 40	Vermittlung von Textilwaren verschiedener Art ^{+)}	42400
42 41	Vermittlung von Tuchen, Futterstoffen und Meterware sowie von Schneidereibedarf (ohne V. von Heimtextilien)	42410
42 42	Vermittlung von Oberbekleidung (ohne V. von Wirk- und Strickwaren), Bekleidungszubehör und Kürschnerwaren	42420
42 44	Vermittlung von Wäsche, Wirk-, Strick- und Textilkurzwaren (ohne V. von Schneidereibedarf)	42440
42 46	Vermittlung von Heimtextilien, Innendekorations-, Polsterer- und Sattlerbedarf sowie von Bettwaren	42460
42 48	Vermittlung von Sport- und Campingartikeln	42480
42 49	Vermittlung von Schuhen und Schuhwaren	42490
42 5	Vermittlung von Eisen- und Metallwaren sowie von Fertigwaren aus Kunststoffen, Glas, Feinkeramik und Holz (a. n. g.)	
42 50	Vermittlung von Eisen-, Metall- und Kunststoffwaren (a. n. g.)	42500
42 53	Vermittlung von feinkeramischen Erzeugnissen und Glaswaren für den Haushalt .	42530
42 56	Vermittlung von Möbeln, Antiquitäten, Kunstgegenständen und kunstgewerblichen Erzeugnissen	42560
42 59	Vermittlung von sonstigen Holzwaren (ohne V. von Verpackungsmitteln), Korb-, Kork-, Flecht- und Bürstenwaren sowie von Kinderwagen	42590
42 6	Vermittlung von elektrotechnischen, feinmechanischen und optischen Erzeugnissen, Schmuck-, Leder-, Galanterie- und Spielwaren sowie von Musikinstrumenten	
42 60	Vermittlung von elektrotechnischen Erzeugnissen (a. n. g.), Rundfunk-, Fernseh- und Phonogeräten sowie von Schallplatten	42600

⁺⁾ Ohne ausgeprägten Schwerpunkt.
¹⁾ Ausgabe 1961 einschl. „Nachtrag 1970 zur Systematik der Wirtschaftszweige“.

Abteilung 4 = Handel

Nr. der Grundsystematik ¹⁾	Bezeichnung der Unterabteilungen, Gruppen, Untergruppen und Klassen	AZ-Signiernummer 1970
42 63	Vermittlung von feinmechanischen und optischen Erzeugnissen (ohne V. von Dental-, Labor- und Krankenpflegebedarf)	42630
42 66	Vermittlung von Uhren, Edelmetall- und Schmuckwaren sowie von Edel- und Schmucksteinen	42660
42 68	Vermittlung von Leder- und Täschnerwaren (ohne V. von Schuhen)	42680
42 69	Vermittlung von Galanterie- und Spielwaren sowie von Musikinstrumenten	42690
42 7	Vermittlung von Fahrzeugen, Maschinen, technischem Bedarf und Spezialbedarf verschiedener Wirtschaftszweige	
42 70	Vermittlung von Fahrzeugen, deren Teilen und Zubehör	42700
42 74	Vermittlung von Maschinen (ohne V. von Spezialmaschinen der Untergruppe 42 77)	42740
42 77	Vermittlung von technischem Bedarf und Spezialbedarf verschiedener Wirtschaftszweige (ohne V. von technischen Chemikalien)	42770
42 8	Vermittlung von sonstigen Waren	
42 80	Vermittlung von pharmazeutischen und kosmetischen Erzeugnissen, Dental-, Labor-, Krankenpflege- und Friseurbedarf	
42 80 0	Vermittlung von pharmazeutischen Erzeugnissen und pharmazeutischen Chemikalien	42800
42 80 4	Vermittlung von Dental-, Labor-, Krankenpflege- und Friseurbedarf	42804
42 80 7	Vermittlung von Feinseifen, Körperpflege-, Wasch-, Putz- und Reinigungsmitteln	42807
42 85	Vermittlung von Papier, Papierwaren und Druckerzeugnissen (ohne V. von Verpackungsmitteln)	42850
42 89	Vermittlung von Verpackungsmitteln	42890
42 9	Versandhandelsvertretung	42900
43	Einzelhandel	
43 0 (ohne 43 04)	Einzelhandel mit Waren verschiedener Art (ohne Gemischtwarenhandel ²⁾)	
43 00	Einzelhandel mit Waren verschiedener Art, Hauptrichtung Bekleidung, Textilien, Hausrat und Wohnbedarf	43000
43 07	Einzelhandel mit Gebrauchtwaren (ohne Eh. mit Kraftfahrzeugen und Antiquitäten)	43070
43 1 (zuzügl. 43 04)	Einzelhandel mit Nahrungs- und Genußmitteln, Gemischtwarenhandel ²⁾	
43 10 (zuzügl. 43 04)	Einzelhandel mit Nahrungs- und Genußmitteln verschiedener Art ¹⁾ , Gemischtwarenhandel ²⁾	
43 10 0 (zuzügl. 43 04)	Einzelhandel mit Nahrungs- und Genußmitteln verschiedener Art ¹⁾ , Gemischtwarenhandel ²⁾ (ohne Eh. mit Reformwaren)	43110
43 10 5	Einzelhandel mit Reformwaren	43115
43 14	Fach-Einzelhandel mit Nahrungs- und Genußmitteln (ohne Eh. mit Getränken und Tabakwaren)	
43 14 0	Einzelhandel mit Kartoffeln, Gemüse, Obst und Südfrüchten	43140

¹⁾ Ohne ausgeprägten Schwerpunkt.

²⁾ Ausgabe 1961 einschl. „Nachtrag 1970 zur Systematik der Wirtschaftszweige“. — ²⁾ Gemischtwarenhandel = 43 04 (Eh. mit Waren verschiedener Art, Hauptrichtung Nahrungs- und Genußmittel).

Nr. der Grundsystematik ¹⁾	Bezeichnung der Unterabteilungen, Gruppen, Untergruppen und Klassen	AZ-Signiernummer 1970
43 14 1	Einzelhandel mit Milch, Milcherzeugnissen, Fettwaren und Eiern	43141
43 14 2	Einzelhandel mit Fischen und Fischerzeugnissen	43142
43 14 3	Einzelhandel mit Wild und Geflügel	43143
43 14 4	Einzelhandel mit Süßwaren	43144
43 14 5	Einzelhandel mit Kaffee, Tee und Kakao	43145
43 14 9	Fach-Einzelhandel mit sonstigen Nahrungs- und Genußmitteln (ohne Eh. mit Getränken und Tabakwaren)	43149
43 16	Einzelhandel mit Getränken	
43 16 0	Einzelhandel mit Wein und Spirituosen	43160
43 16 5	Einzelhandel mit Bier und alkoholfreien Getränken	43165
43 19	Einzelhandel mit Tabakwaren	43190
43 2	Einzelhandel mit Bekleidung, Wäsche, Ausstattungs- und Sportartikeln sowie mit Schuhen	
43 20	Einzelhandel mit Textilwaren verschiedener Art ^{+)}	43200
43 21	Einzelhandel mit Tuchen, Futterstoffen und Meterware (ohne Eh. mit Heimtextilien und Schneidereibedarf)	43210
43 22	Einzelhandel mit Oberbekleidung (ohne Eh. mit Wirk- und Strickwaren)	43220
43 23	Einzelhandel mit Wäsche, Wirk-, Strick- und Textilkurzwaren sowie mit Schneidereibedarf	
43 23 0	Einzelhandel mit Leibwäsche, Wirk- und Strickwaren sowie mit Strümpfen und Babyartikeln	43230
43 23 2	Einzelhandel mit Aussteuer-, Haus-, Bett- und Tischwäsche	43232
43 23 4	Einzelhandel mit Mieder- und Korsettwaren	43234
43 23 6	Einzelhandel mit Textilkurzwaren und Schneidereibedarf	43236
43 23 8	Einzelhandel mit Handarbeiten und Handarbeitsbedarf	43238
43 24	Einzelhandel mit Hüten, Mützen, Schirmen, Oberhemden, Blusen und Bekleidungszubehör	
43 24 0—4	Einzelhandel mit Hüten, Mützen und Schirmen	43241
43 24 7	Einzelhandel mit Oberhemden, Blusen, Krawatten, Handschuhen, Schals und sonstigem Bekleidungszubehör	43247
43 25	Einzelhandel mit Kürschnerwaren	43250
43 26	Einzelhandel mit Heimtextilien und Bettwaren	43260
43 27	Einzelhandel mit Sport- und Campingartikeln	43270
43 28	Einzelhandel mit Schuhen und Schuhwaren	43280
43 3	Einzelhandel mit Eisen- und Metallwaren sowie mit Hausrat und Wohnbedarf aus Kunststoffen, Glas, Feinkeramik und Holz (a. n. g.)	
43 30	Einzelhandel mit Eisen-, Metall- und Kunststoffwaren (a. n. g.)	
43 30 0	Einzelhandel mit Eisen-, Metall- und Kunststoffwaren verschiedener Art ^{+)}	43300
43 30 2	Einzelhandel mit Hausrat aus Eisen, Metall und Kunststoffen (ohne Eh. mit Öfen, Herden, Elektrogeräten und Schneidwaren)	43302

^{+) .} Ohne ausgeprägten Schwerpunkt.

¹⁾ Ausgabe 1961 einschl. „Nachtrag 1970 zur Systematik der Wirtschaftszweige“.

Abteilung 4 = Handel

Nr. der Grundsystematik ¹⁾	Bezeichnung der Unterabteilungen, Gruppen, Untergruppen und Klassen	AZ-Signiernummer 1970
43 30 4	Einzelhandel mit Öfen, Herden, Kühlschränken und Waschmaschinen	43304
43 30 6	Einzelhandel mit Schneidwaren, Bestecken und ähnlichen Stahlwaren	43306
43 30 8	Einzelhandel mit Waffen, Munition und Jagdartikeln	43308
43 33	Einzelhandel mit feinkeramischen Erzeugnissen und Glaswaren für den Haushalt.	43330
43 36	Einzelhandel mit Möbeln, Antiquitäten, Kunstgegenständen und kunstgewerblichen Erzeugnissen	
43 36 0	Einzelhandel mit Möbeln und sonstigen Einrichtungsgegenständen (ohne Eh. mit gebrauchten Möbeln und Antiquitäten)	43360
43 36 3—6	Einzelhandel mit Antiquitäten, Kunstgegenständen und Bildern	43365
43 36 9	Einzelhandel mit kunstgewerblichen Erzeugnissen	43369
43 39	Einzelhandel mit sonstigen Holzwaren, Korb-, Kork- und Flechtwaren sowie mit Kinderwagen	43390
43 4	Einzelhandel mit elektrotechnischen, feinmechanischen und optischen Erzeugnissen, Schmuck-, Leder-, Galanterie- und Spielwaren sowie mit Musikinstrumenten	
43 40	Einzelhandel mit elektrotechnischen Erzeugnissen (a. n. g.), Rundfunk-, Fernseh- und Phonogeräten sowie mit Leuchten	
43 40 0	Einzelhandel mit elektrotechnischen Erzeugnissen (a. n. g.)	43400
43 40 4	Einzelhandel mit Rundfunk-, Fernseh- und Phonogeräten sowie mit Schallplatten	43404
43 40 7	Einzelhandel mit Leuchten	43407
43 43	Einzelhandel mit feinmechanischen und optischen Erzeugnissen (ohne Eh. mit orthopädischen und medizinischen Artikeln)	
43 43 0	Einzelhandel mit Foto- und Kinoapparaten sowie -bedarf	43430
43 43 5	Einzelhandel mit sonstigen feinmechanischen und optischen Erzeugnissen (ohne Eh. mit orthopädischen und medizinischen Artikeln).	43435
43 46	Einzelhandel mit Uhren, Edelmetall- und Schmuckwaren	43460
43 48	Einzelhandel mit Leder- und Täschnern (ohne Eh. mit Schuhen)	43480
43 49	Einzelhandel mit Galanterie- und Spielwaren sowie mit Musikinstrumenten	
43 49 0—4	Einzelhandel mit Galanterie- und Spielwaren	43491
43 49 7	Einzelhandel mit Musikinstrumenten	43497
43 5	Einzelhandel mit Papierwaren und Druckerzeugnissen	
43 50	Einzelhandel mit Schreib- und Papierwaren, Schul- und Büroartikeln sowie mit Sammlerbriefmarken	43500
43 54—57	Einzelhandel mit Büchern, Zeitschriften, Zeitungen und Musikalien	
43 54 0, 43 57	Einzelhandel mit Büchern, wissenschaftlichen und Fachzeitschriften und Musikalien	43551
43 54 5	Einzelhandel mit Unterhaltungszeitschriften und Zeitungen	43552
43 6	Einzelhandel mit pharmazeutischen, orthopädischen, medizinischen und kosmetischen Artikeln sowie mit Putz- und Reinigungsmitteln	
43 60	Einzelhandel mit pharmazeutischen Erzeugnissen und Chemikalien	
43 60 0	Apotheken	43600

¹⁾ Ausgabe 1961 einschl. „Nachtrag 1970 zur Systematik der Wirtschaftszweige“.

Nr. der Grund- systematik ¹⁾	Bezeichnung der Unterabteilungen, Gruppen, Untergruppen und Klassen	AZ-Signier- nummer 1970
43 60 4—7	Sonstiger Einzelhandel mit pharmazeutischen Erzeugnissen und Chemikalien (einschl. Drogerien)	43601
43 64	Einzelhandel mit orthopädischen und medizinischen Artikeln (ohne Eh. mit phar- mazeutischen Erzeugnissen)	43640
43 67	Einzelhandel mit Feinseifen, Körperpflege-, Wasch-, Putz- und Reinigungsmitteln	43670
43 7	Einzelhandel mit Kohle, sonstigen festen Brennstoffen und Mineralölerzeugnissen	
43 70	Einzelhandel mit Brennstoffen	43700
43 75	Einzelhandel mit Mineralölerzeugnissen (Tankstellen-Absatz in eigenem Namen) .	43750
43 8	Einzelhandel mit Fahrzeugen, Maschinen und Büroeinrichtungen	
43 80	Einzelhandel mit Fahrzeugen, deren Teilen und Zubehör	
43 80 0	Einzelhandel mit Kraftwagen und Krafträdern	43800
43 80 4	Einzelhandel mit Kraftfahrzeugteilen, -zubehör und -reifen	43804
43 80 7	Einzelhandel mit Fahrrädern, deren Teilen und Zubehör sowie mit Mopeds .	43807
43 83	Einzelhandel mit Büromaschinen, Büromöbeln und Organisationsmitteln	43830
43 86	Einzelhandel mit Nähmaschinen	43860
43 89	Einzelhandel mit Landmaschinen und landwirtschaftlichen Geräten	43890
43 9	Einzelhandel mit sonstigen Waren	
43 90	Einzelhandel mit Sämereien, Blumen, Futter- und Düngemitteln	
43 90 0	Einzelhandel mit Sämereien, Futter- und Düngemitteln	43900
43 90 5	Einzelhandel mit Blumen und Pflanzen	43905
43 91	Einzelhandel mit lebenden Tieren sowie mit zoologischem Bedarf.	43910
43 93	Einzelhandel mit Lacken, Farben und sonstigem Anstrichbedarf sowie mit Tapeten, Linoleum u. ä. Fußbodenbelag (ohne Eh. mit Teppichen)	43930
43 95	Einzelhandel mit Leder und Schuhmacherbedarf	43950
43 97	Einzelhandel mit Installationsbedarf für Gas, Wasser und Heizung	43970
43 99	Einzelhandel mit technischem Bedarf (a. n. g.)	43990

¹⁾ Ausgabe 1961 einschl. „Nachtrag 1970 zur Systematik der Wirtschaftszweige“.

Abteilung 5 = Verkehr und Nachrichtenübermittlung

Nr. der Grundsystematik ¹⁾	Bezeichnung der Unterabteilungen, Gruppen, Untergruppen und Klassen	AZ-Signiernummer 1970
50	Verkehr und Nachrichtenübermittlung	
50 0	Eisenbahnen	
50 00	Deutsche Bundesbahn	50000
50 05	Sonstige Eisenbahnen	50050
50 1	Straßenverkehr	
50 10	Personenbeförderung im Straßenverkehr mit Fahrzeugen verschiedener Art ²⁾ . .	50100
50 11	Personenbeförderung mit schienen- und oberleitungsgebundenen Fahrzeugen (ohne Eisenbahnen)	
50 11 0	Straßenbahn-, Untergrundbahn- und Obusverkehr	50110
50 11 5	Bergbahn- und Seilbahnverkehr	50115
50 12—13	Personenbeförderung mit Omnibussen	50120
50 14	Personenbeförderung mit Personenkraftwagen	50140
50 17	Güterbeförderung mit Kraftfahrzeugen (ohne Möbeltransport)	50170
50 18	Möbeltransport mit Kraftfahrzeugen	50180
50 19	Güter- und Personenbeförderung mit Gespannfahrzeugen	50190
50 2	Binnenschifffahrt, -wasserstraßen und -häfen	
50 20	Binnenschifffahrt	
50 20 0—4	Binnenschifffahrt (ohne Fahren und Hafenschifffahrt)	50201
50 20 7	Fluß- und Kanalfahren sowie Hafenschifffahrt	50207
50 25	Binnenwasserstraßen und -häfen (ohne Fahren und Hafenschifffahrt)	50250
50 3	See- und Küstenschifffahrt, Seehäfen	
50 30	See- und Küstenschifffahrt	50300
50 35	Seehäfen (ohne Hafenschifffahrt)	50350
50 4	Luftfahrt, Flugplätze	
50 40	Luftfahrt	50400
50 45	Flugplätze	50450
50 5	Transport in Rohrleitungen	50500
50 7	Deutsche Bundespost	50700
50 9	Spedition, Lagerei und Verkehrsvermittlung	
50 90	Spedition und Lagerei	
50 90 0—4	Spedition und Lagerei (ohne Kühlhäuser)	50901
50 90 7	Kühlhäuser	50907
50 93	Schiffsmaklerbüros und -agenturen	50930
50 96	Reiseveranstaltung und Reisevermittlung (Reisebüros)	50960
50 99	Sonstige Verkehrsvermittlung	50990

²⁾ Ohne ausgeprägten Schwerpunkt.

¹⁾ Ausgabe 1961 einschl. „Nachtrag 1970 zur Systematik der Wirtschaftszweige“.

Abteilung 6 = Kreditinstitute und Versicherungsgewerbe

Nr. der Grundsystematik ¹⁾	Bezeichnung der Unterabteilungen, Gruppen, Untergruppen und Klassen	AZ-Signiernummer 1970
60	Kredit- und sonstige Finanzierungsinstitute	
60 0	Deutsche Bundesbank	60000
60 1	Kreditbanken	60100
60 2	Institute des Sparkassenwesens (ohne Post- und Bausparkassen)	60200
60 3	Genossenschaftliche Kreditinstitute	
60 30—32	Deutsche Genossenschaftskasse und Zentralkassen	60310
60 34	Volksbanken und sonstige gewerbliche Kreditgenossenschaften	60340
60 36	Ländliche Kreditgenossenschaften	60360
60 4	Hypothekenbanken und öffentlich-rechtliche Grundkreditanstalten	60400
60 5	Kreditinstitute mit Sonderaufgaben	60500
60 7	Sonstige Kreditinstitute	60700
60 8	Bausparkassen	60800
60 9	Effektenbörsen, Vermittlung von Bank- und Effektengeschäften	60900
61	Versicherungsgewerbe	
61 0	Lebensversicherung, Pensions- und Sterbekassen	61000
61 2	Krankenversicherung	61200
61 4	Schaden- und Unfallversicherung	61400
61 6	Rückversicherung	61600
61 9	Vermittlung von Versicherungen	
61 90 0	Versicherungsvertreter	61900
61 90 5	Versicherungsmakler	61905

¹⁾ Ausgabe 1961 einschl. „Nachtrag 1970 zur Systematik der Wirtschaftszweige“.

Abteilung 7 = Dienstleistungen, soweit von Unternehmen und Freien Berufen erbracht

Nr. der Grundsystematik ¹⁾	Bezeichnung der Unterabteilungen, Gruppen, Untergruppen und Klassen	AZ-Signiernummer 1970
70 0 ^{a)}	Gaststätten- und Beherbergungsgewerbe	
70 00	Hotels und Gasthöfe	72000
70 01	Sonstige Beherbergungsstätten (ohne Tages-, Ledigen-, Alters- u. ä. Heime)	
70 01 0—4	Fremdenheime, Pensionen, Erholungs- und Ferienheime	72011
70 01 7	Campingplätze	72017
70 04	Gast- und Speisewirtschaften	72040
70 05	Sonstige Bewirtungsstätten	
70 05 0—2	Cafés, Bars, Tanz- und Vergnügungslokale	72051
70 05 4	Kantinen	72054
70 05 6—8	Eisdielen, Trink- und Imbißhallen	72057
70 08	Schlaf- und Speisewagenbetriebe	72080
70 09	Heime (ohne Fremden-, Erholungs- und Ferienheime).	72090
70 1—2 ^{a)}	Reinigung (einschl. Schornsteinfegergewerbe) und Körperpflege	
70 1	Wäscherei und Reinigung (einschl. Schornsteinfegergewerbe)	
70 10—12	Wäscherei, Chemische Reinigung und Bekleidungsfärberei	73110
70 14	Heißmanglei und Bügelei	73140
70 16	Reinigung von Gebäuden, Räumen und Inventar (ohne Hausfassadenreinigung) .	73160
70 18	Schornsteinfegergewerbe	73180
70 2	Friseur- und sonstige Körperpflegegewerbe	
70 20	Friseurgewerbe	
70 20 0	Damen- und Herrenfriseurgewerbe	73200
70 20 4	Damenfriseurgewerbe	73204
70 20 7	Herrenfriseurgewerbe	73207
70 25	Sonstige Körperpflegegewerbe	73250
70 6—8 ^{a)}	Wissenschaft, Bildung, Kunst und Publizistik	
70 6	Wissenschaft, Bildung, Erziehung und Sport	
70 60	Wissenschaftliche Einrichtungen, selbständige Wissenschaftler	74600
70 62	Unterrichtsanstalten	
(oh. 70 62 6)		
70 62 0	Allgemeinbildende Schulen	74620
70 62 3	Berufsbildende Schulen	74623
70 62 9	Kraftfahrerschulen	74629
70 64,	Sonstige Bildungsstätten, sonstiger Unterricht und selbständige Lehrer (ohne	
70 62 6	Kraftfahrerschulen)	74640

¹⁾ Ausgabe 1961 einschl. „Nachtrag 1970 zur Systematik der Wirtschaftszweige“.

^{a)} In der AZ den Unterabteilungen gleichgestellt.

Abteilung 7 = Dienstleistungen, soweit von Unternehmen und Freien Berufen erbracht

Nr. der Grund- systematik ¹⁾	Bezeichnung der Unterabteilungen, Gruppen, Untergruppen und Klassen	AZ-Signier- nummer 1970
70 66	Erziehungsanstalten und Kindergärten	
70 66 0	Erziehungsanstalten	74660
70 66 5	Kindergärten und -horte	74665
70 68	Sporteinrichtungen und selbständige Sportler	74680
70 7	Kunst, Theater, Film, Rundfunk und Fernsehen	
70 70	Theater, Orchester und Varietés	
70 70 0	Theater und Opernhäuser	74700
70 70 4	Orchester, Kapellen, Chöre und Ballette	74704
70 70 7	Varietés und Kleinkunsthöfen	74707
70 71	Filmtheater	74710
70 73	Filmherstellung und -vertrieb	
70 73 0	Filmaufnahme	74730
70 73 4	Filmentwicklung und -kopie	74734
70 73 7	Filmverleih und -vertrieb	74737
70 75	Rundfunk- und Fernsehanstalten	74750
70 77	Selbständige Künstler	74770
70 79	Selbständige Artisten	74790
70 8	Verlags-, Literatur- und Pressewesen	
70 80	Verlag von Büchern, wissenschaftlichen und Fachzeitschriften	74800
70 81	Verlag von Zeitungen sowie von unterhaltenden Zeitschriften und Broschüren	74810
70 83	Sonstiges Verlagswesen	74830
70 85	Leihbüchereien und Lesezirkel	74850
70 87	Korrespondenz- und Nachrichtenbüros	74870
70 89	Selbständige Schriftsteller und Journalisten	74890
71 0—1 ^{a)}	Gesundheits- und Veterinärwesen	
71 0	Gesundheitswesen	
71 00	Freiberufliches Gesundheitswesen	
71 00 0	Arztpraxis (ohne Zahn- und Tierarztpraxis)	75000
71 00 3	Zahnarztpraxis	75003
71 00 6	Heilkundigenpraxis	75006
71 00 9	Sonstiges freiberufliches Gesundheitswesen	75009
71 05	Anstalten und Einrichtungen des Gesundheitswesens	
71 05 0	Krankenhäuser, Kliniken und Sanatorien	75050
71 05 5	Sonstige Anstalten und Einrichtungen des Gesundheitswesens.	75055

¹⁾ Ausgabe 1961 einschl. „Nachtrag 1970 zur Systematik der Wirtschaftszweige“.

^{a)} In der AZ den Unterabteilungen gleichgestellt.

Abteilung 7 = Dienstleistungen, soweit von Unternehmen und Freien Berufen erbracht

Nr. der Grundsystematik ¹⁾	Bezeichnung der Unterabteilungen, Gruppen, Untergruppen und Klassen	AZ-Signiernummer 1970
71 1	Veterinärwesen	
71 10	Freiberufliches Veterinärwesen	
71 10 0	Tierarztpraxis	75100
71 10 5	Sonstiges freiberufliches Veterinärwesen	75105
71 15	Anstalten und Einrichtungen des Veterinärwesens	75150
71 2—7 ^{a)}	Rechts- und Wirtschaftsberatung sowie andere, vorwiegend für Unternehmen erbrachte Dienstleistungen	
71 2	Rechtsberatung, Wirtschaftsberatung und -prüfung	
71 20	Rechtsberatung	
71 20 0—6	Rechts- und Patentanwaltspraxis, Notariat	76203
71 20 8	Sonstige Rechtsberatung	76208
71 25	Wirtschaftliche Unternehmensberatung, Wirtschaftsprüfung	
71 25 0	Praxis von Wirtschaftsprüfern, vereidigten Buchprüfern und Steuerberatern	76250
71 25 4	Praxis von Steuerbevollmächtigten ²⁾	76254
71 25 7	Sonstige wirtschaftliche Unternehmensberatung und -prüfung	76257
71 3	Architektur- und Ingenieurbüros, Laboratorien und ähnliche Institute	
71 30	Architektur-, Bauingenieur- und Vermessungsbüros	76300
71 35	Sonstige Ingenieur- und technische Büros, Laboratorien und ähnliche Institute	
71 35 0	Ingenieur- und technische Büros (ohne Bauingenieur- und Vermessungsbüros)	76350
71 35 5	Chemische und chemotechnische Laboratorien	76355
71 4	Wirtschaftswerbung (ohne Ausstellungs- und Messewesen)	76400
71 7	Grundstücks- und Wohnungswesen, Vermögensverwaltung	
71 70	Grundstücks- und Wohnungswesen	
71 70 0	Wohnungsunternehmen	76700
71 70 4—7	Sonstiges Grundstücks- und Wohnungswesen	76705
71 75	Vermögensverwaltung (ohne Grundstücks- und Wohnungsverwaltung)	76750
71 8 ^{a)}	Sonstige Dienstleistungen	
71 80	Ausstellungs-, Messe- und Warenmarkt-Einrichtungen	77800
71 81	Schaustellung	77810
71 82	Wett- und Lotteriewesen, Spielbanken	
71 82 0	Wett- und Lotteriewesen	77820
71 82 4	Spielbanken und -klubs	77824
71 82 7	Betrieb von Spielautomaten	77827
71 83	Leihhäuser und Versteigerungsgewerbe	
71 83 0	Leihhäuser	77830
71 83 5	Versteigerungsgewerbe	77835

¹⁾ Ausgabe 1961 einschl. „Nachtrag 1970 zur Systematik der Wirtschaftszweige“. — ²⁾ 1961: Praxis von Helfern in Steuersachen.
^{a)} In der AZ den Unterabteilungen gleichgestellt.

Abteilung 7 = Dienstleistungen, soweit von Unternehmen und Freien Berufen erbracht

Nr. der Grundsystematik ¹⁾	Bezeichnung der Unterabteilungen, Gruppen, Untergruppen und Klassen	AZ-Signiernummer 1970
71 84	Vermietung beweglicher Sachen (ohne Buch-, Zeitschriften- und Filmverleih)	
71 84 0	Vermietung von Hausrat und Bekleidung	77840
71 84 1	Vermietung von Personenkraftwagen an Selbstfahrer	77841
71 84 3	Vermietung von sonstigen Fahrzeugen	77843
71 84 5—7	Vermietung von land- und bauwirtschaftlichen Maschinen und Geräten . . .	77846
71 84 9	Vermietung sonstiger beweglicher Sachen	77849
71 85	Bewachung, Aufbewahrung, Boten- und ähnliche Dienste	
71 85 0	Grundstücks-, Gebäude- und Schiffsbewachung	77850
71 85 5	Aufbewahrung, Boten- und ähnliche Dienste (einschl. Fremdenführung) . . .	77855
71 86	Auskunfts-, Schreib- und Übersetzungsbüros, Stellen- und Ehevermittlung	
71 86 0	Auskunftsbüros	77860
71 86 3	Dolmetscher-, Schreib- und Übersetzungsbüros	77863
71 86 6	Private Stellenvermittlung	77866
71 86 9	Ehevermittlung	77869
71 87	Fotografisches Gewerbe	77870
71 88	Abfüll- und Verpackungsgewerbe	77880
71 89	Hygienische und ähnliche Einrichtungen	
71 89 0	Wannen- und Brausebäder (ohne medizinische Bäder)	77890
71 89 4	Straßenreinigung, Müllabfuhr, Abwasserbeseitigung und ähnliche hygienische Einrichtungen	77894
71 89 7	Bestattungswesen	77897

¹⁾ Ausgabe 1961 einschl. „Nachtrag 1970 zur Systematik der Wirtschaftszweige“.

Abteilung 8 = Organisationen ohne Erwerbscharakter²⁾

Nr. der Grundsystematik ¹⁾	Bezeichnung der Unterabteilungen, Gruppen, Untergruppen und Klassen	AZ-Signiernummer 1970
80	Organisationen ohne Erwerbscharakter	
80 0*)	Christliche Kirchen, Orden, religiöse und weltanschauliche Vereinigungen	80000
80 1*)	Organisationen der freien Wohlfahrtspflege	80100
80 2*)	Organisationen der Erziehung, Wissenschaft und Kultur	80200
80 3*)	Organisationen der Sport- und Jugendpflege	80300
80 4*)	Gewerkschaften und Arbeitgeberverbände	
80 40*)	Gewerkschaften	80400
80 41*)	Arbeitgeberverbände	80410
80 5*)	Berufsorganisationen und Wirtschaftsverbände (ohne öffentlich-rechtliche Wirtschafts- und Berufsvertretungen)	80500
80 6*)	Öffentlich-rechtliche Wirtschafts- und Berufsvertretungen	80600
80 7*)	Politische Parteien und sonstige Organisationen ohne Erwerbscharakter	80700
80 .5—9	Besonders nachgewiesene Anstalten und Einrichtungen von Organisationen ohne Erwerbscharakter³⁾	
80 .5	Anstalten und Einrichtungen für Unterbringung und Verpflegung	
80 .5 0	Erholungs- und Ferienheime	80950
80 .5 4	Kinder-, Ledigen-, Alters- u. ä. Heime (einschl. Tagesheime)	80954
80 .5 7	Verpflegungseinrichtungen	80957
80 .6	Anstalten und Einrichtungen der Wissenschaft und Forschung	
80 .6 0	Wissenschaftliche Hochschulen	80960
80 .6 6	Wissenschaftliche Bibliotheken und Archive	80966
80 .6 9	Sonstige wissenschaftliche Anstalten und Einrichtungen	80969
80 .7	Anstalten und Einrichtungen für Bildung, Erziehung und Sport	
80 .7 0	Allgemeinbildende Schulen	80970
80 .7 1	Berufsbildende Schulen	80971
80 .7 3, 5	Sonstige Unterrichtsanstalten, Museen, Volkshochschulen und ähnliche Bildungsstätten	80973
80 .7 6	Allgemeinbildende und unterhaltende Büchereien, Lesehallen	80976
80 .7 7	Erziehungsanstalten	80977
80 .7 8	Kindergärten und -horte	80978
80 .7 9	Sportanlagen und -einrichtungen	80979

*) Ohne Schulen, Krankenhäuser und sonstige bestimmte Anstalten und Einrichtungen (diese vgl. unter 80 .5—9 „Besonders nachgewiesene Anstalten und Einrichtungen von Organisationen ohne Erwerbscharakter“ und im Anhang).

¹⁾ Ausgabe 1961 einschl. „Nachtrag 1970 zur Systematik der Wirtschaftszweige“. — ²⁾ Die Privaten Haushalte, die ebenfalls in den Bereich dieser Abteilung der Grundsystematik gehören, werden durch die Arbeitsstättenzählung nicht erfaßt. — ³⁾ Zum Zusammenhang der Schulen, Krankenhäuser und sonstiger bestimmter Anstalten und Einrichtungen in den Abteilungen 7 bis 9 vgl. auch die Übersicht im Anhang.

Abteilung 8 = Organisationen ohne Erwerbscharakter

Nr. der Grundsystematik ¹⁾	Bezeichnung der Unterabteilungen, Gruppen, Untergruppen und Klassen	AZ-Signiernummer 1970
80.8	Sonstige kulturelle Anstalten und Einrichtungen	
80.8.0	Theater und Opernhäuser	80980
80.8.5	Orchester, Chöre und Ballette	80985
80.9	Anstalten und Einrichtungen des Gesundheitswesens	
80.9.0	Krankenhäuser, Kliniken und Sanatorien	80990
80.9.5	Sonstige Anstalten und Einrichtungen des Gesundheitswesens.	80995

¹⁾ Ausgabe 1961 einschl. „Nachtrag 1970 zur Systematik der Wirtschaftszweige“.

Abteilung 9 = Gebietskörperschaften und Sozialversicherung²⁾

Nr. der Grundsystematik ¹⁾	Bezeichnung der Unterabteilungen, Gruppen, Untergruppen und Klassen	AZ-Signiernummer 1970
90	Gebietskörperschaften²⁾	
90 0—7*)	Gebietskörperschaften	94100
90 8	Verschiedene (kommunale) Anstalten und Einrichtungen³⁾	
90 80	Ausstellungs-, Messe- und Warenmarkt-Einrichtungen	94800
90 81	Schlachthöfe	94810
90 82	Hygienische Anstalten und Einrichtungen	
90 82 0	Wannen- und Brausebäder (ohne medizinische Bäder)	94820
90 82 4	Straßenreinigung, Müllabfuhr, Abwasserbeseitigung und ähnliche hygienische Einrichtungen	94824
90 82 7	Bestattungswesen	94827
90 83	Sonstige kommunale Anstalten und Einrichtungen	94830
90 .5—9	Besonders nachgewiesene Anstalten und Einrichtungen von Gebietskörperschaften (soweit nicht unter 90 8 nachgewiesen)³⁾	
90 .5	Anstalten und Einrichtungen für Unterbringung und Verpflegung	
90 .5 0	Erholungs- und Ferienheime	94950
90 .5 4	Kinder-, Ledigen-, Alters- u. ä. Heime (einschl. Tagesheime)	94954
90 .5 7	Verpflegungseinrichtungen	94957
90 .6	Anstalten und Einrichtungen der Wissenschaft und Forschung	
90 .6 0	Wissenschaftliche Hochschulen	94960
90 .6 3	Hochschulkliniken	94963
90 .6 6	Wissenschaftliche Bibliotheken und Archive	94966
90 .6 9	Sonstige wissenschaftliche Anstalten und Einrichtungen	94969
90 .7	Anstalten und Einrichtungen für Bildung, Erziehung und Sport	
90 .7 0	Allgemeinbildende Schulen	94970
90 .7 1	Berufsbildende Schulen	94971
90 .7 3, 5	Sonstige Unterrichtsanstalten, Museen, Volkshochschulen und ähnliche Bildungsstätten	94973
90 .7 6	Allgemeinbildende und unterhaltende Büchereien, Lesehallen	94976
90 .7 7	Erziehungsanstalten	94977
90 .7 8	Kindergärten und -horte	94978
90 .7 9	Sportanlagen und -einrichtungen	94979
90 .8	Sonstige kulturelle Anstalten und Einrichtungen	
90 .8 0	Theater und Opernhäuser	94980
90 .8 5	Orchester, Chöre und Ballette	94985

*) Ohne Schulen, Krankenhäuser und sonstige bestimmte Anstalten und Einrichtungen (diese vgl. unter 90 .5—9 „Besonders nachgewiesene Anstalten und Einrichtungen von Gebietskörperschaften — soweit nicht unter 90 8 nachgewiesen —“ sowie unter 90 8 „Verschiedene (kommunale) Anstalten und Einrichtungen“ und im Anhang).

¹⁾ Ausgabe 1961 einschl. „Nachtrag 1970 zur Systematik der Wirtschaftszweige“. — ²⁾ Ohne Vertretung fremder Staaten, Dienststellen der Stationierungstreitkräfte u. ä.

— ³⁾ Zum Zusammenhang der Schulen, Krankenhäuser und sonstiger bestimmter Anstalten und Einrichtungen in den Abteilungen 7 bis 9 vgl. auch die Übersicht im Anhang.

Abteilung 9 = Gebietskörperschaften und Sozialversicherung

Nr. der Grundsystematik ¹⁾	Bezeichnung der Unterabteilungen, Gruppen, Untergruppen und Klassen	AZ-Signiernummer 1970
90.9	Anstalten und Einrichtungen des Gesundheitswesens	
90.9 0	Krankenhäuser, Kliniken und Sanatorien (ohne Hochschulkliniken)	94990
90.9 5	Sonstige Anstalten und Einrichtungen des Gesundheitswesens.	94995
96	Sozialversicherung	
96 0*)	Soziale Rentenversicherung (ohne knappschaftliche Rentenversicherung) sowie Zusatzversorgung für Angehörige des öffentlichen Dienstes	96000
96 2*)	Soziale Krankenversicherung (ohne knappschaftliche KV)	96200
96 4*)	Knappschaftsversicherung	96400
96 6*)	Gesetzliche Unfallversicherung, landwirtschaftliche Alterskassen und Familienausgleichskassen	96600
96 9	Arbeitsvermittlung und Arbeitslosenversicherung	96800
96.5—9	Besonders nachgewiesene Anstalten und Einrichtungen der Sozialversicherung²⁾	
96.5	Anstalten und Einrichtungen für Unterbringung und Verpflegung	
96.5 0	Erholungs- und Ferienheime	96950
96.5 4	Kinder-, Ledigen-, Alters- u. ä. Heime (einschl. Tagesheime)	96954
96.5 7	Verpflegungseinrichtungen	96957
96.6	Anstalten und Einrichtungen der Wissenschaft und Forschung	
96.6 6	Wissenschaftliche Bibliotheken und Archive	96966
96.6 9	Sonstige wissenschaftliche Anstalten und Einrichtungen	96969
96.9	Anstalten und Einrichtungen des Gesundheitswesens	
96.9 0	Krankenhäuser, Kliniken und Sanatorien	96990
96.9 5	Sonstige Anstalten und Einrichtungen des Gesundheitswesens	96995

*) Ohne Krankenhäuser und sonstige bestimmte Anstalten und Einrichtungen (diese vgl. unter 96.5—9 „Besonders nachgewiesene Anstalten und Einrichtungen der Sozialversicherung“ und im Anhang).
¹⁾ Ausgabe 1961 einschl. „Nachtrag 1970 zur Systematik der Wirtschaftszweige“. — ²⁾ Zum Zusammenhang der Schulen, Krankenhäuser und sonstiger bestimmter Anstalten und Einrichtungen in den Abteilungen 7 bis 9 vgl. auch die Übersicht im Anhang.

Anhang

Bestimmte Anstalten und Einrichtungen in den Abteilungen 7 bis 9. (und der Untergruppe 29 10)

Art der Anstalt bzw. Einrichtung	Träger			
	Unternehmen	Organisationen ohne Erwerbs- charakter	Gebiets- körperschaften	Sozial- versicherung
	(Abt. 7, U.-Gr. 29 10)	(U.-Abt. 80)	(U.-Abt. 90)	(U.-Abt. 96)
Anstalten und Einrichtungen für Unterbringung und Ver- pfelegung				
Erholungs- und Ferienheime	70 01 0—4	80 .5 0	90 .5 0	96 .5 0
Kinder-, Ledigen-, Alters- u. ä. Heime (einschl. Tagesheime)	70 09	80 .5 4	90 .5 4	96 .5 4
Kantinen bzw. Verpflegungseinrichtungen	70 05 4	80 .5 7	90 .5 7	96 .5 7
Anstalten und Einrichtungen der Wissenschaft und Forschung				
Wissenschaftliche Hochschulen	—	80 .6 0	90 .6 0	—
Hochschulkliniken	—	—	90 .6 3	—
Wissenschaftliche Bibliotheken und Archive	70 60	80 .6 6	90 .6 6	96 .6 6
Sonstige wissenschaftliche Anstalten und Einrich- tungen	—	80 .6 9	90 .6 9	96 .6 9
Anstalten und Einrichtungen für Bildung, Erziehung und Sport				
Allgemeinbildende Schulen	70 62 0	80 .7 0	90 .7 0	—
Berufsbildende Schulen	70 62 3	80 .7 1	90 .7 1	—
Sonstige Unterrichtsanstalten, Museen, Volkshoch- schulen und ähnliche Bildungsstätten	70 64, 70 62 6	80 .7 3, 5	90 .7 3, 5	—
Allgemeinbildende und unterhaltende Büchereien, Lesehallen	70 85	80 .7 6	90 .7 6	—
Erziehungsanstalten	70 66 0	80 .7 7	90 .7 7	—
Kindergärten und -horte	70 66 5	80 .7 8	90 .7 8	—
Sportanlagen und -einrichtungen	70 68	80 .7 9	90 .7 9	—
Sonstige kulturelle Anstalten und Einrichtungen				
Theater und Opernhäuser	70 70 0	80 .8 0	90 .8 0	—
Orchester, Chöre und Ballette	70 70 4	80 .8 5	90 .8 5	—
Anstalten und Einrichtungen des Gesundheitswesens				
Krankenhäuser, Kliniken und Sanatorien (ohne Hoch- schulkliniken)	71 05 0	80 .9 0	90 .9 0	96 .9 0
Sonstige Anstalten und Einrichtungen des Gesund- heitswesens	71 05 5	80 .9 5	90 .9 5	96 .9 5
Verschiedene (kommunale) Anstalten und Einrichtungen				
Ausstellungs-, Messe- und Warenmarkt-Einrichtungen	71 80	—	90 80	—
Schlachthöfe	29 10	—	90 81	—
Wannen- und Brausebäder (ohne medizinische Bäder)	71 89 0	—	90 82 0	—
Straßenreinigung, Müllabfuhr, Abwasserbeseitigung und ähnliche hygienische Einrichtungen	71 89 4	—	90 82 4	—
Bestattungswesen	71 89 7	—	90 82 7	—
Sonstige kommunale Anstalten und Einrichtungen .	—	—	90 83	—

