



# STATISTISCHE BERICHTE

DES STATISTISCHEN LANDESAMTES SCHLESWIG-HOLSTEIN

Kiel, Mühlenweg 166 · Fernruf 4 3602

D0/Arbeitsstättenzählung 1961 – 2

Ausgegeben am  
31. 5. 1963

## Arbeitsstätten, Unternehmen und Beschäftigte in Schleswig-Holstein 1961

Ergebnisse der Nichtlandwirtschaftlichen Arbeitsstättenzählung  
am 6. 6. 1961

Statistisches Amt für Hamburg  
und Schleswig-Holstein  
Bibliothek  
Standort Kiel

*Zuständiger Referent: Dipl.-Volksw. Schwarz*

Bei Nachdruck, auch auszugsweise, wird um Quellenangabe gebeten

Vertrieb: Statistisches Landesamt Schleswig-Holstein,  
Kiel, Mühlenweg 166 (Haus 13)

Postanschrift: 23 Kiel 1, Postfach

Preis 5 DM

# I N H A L T

Seite

## Textteil

### A. Arbeitsstätten

I. Vorbemerkungen	4
II. Hauptergebnisse	4
III. Frauenbeschäftigung	5
IV. Die Beschäftigten nach der Stellung im Betrieb	6
V. Beschäftigtengrößenklassen	7
VI. Arbeitsstätten des Handwerks	8
VII. Teilbeschäftigte	9

### B. Unternehmen

I. Allgemeines	11
II. Unternehmen nach Wirtschaftsabteilungen (Ein- und Mehrbetriebsunternehmen)	11
III. Rechtsformen	12
IV. Unternehmen von Vertriebenen und Sowjetzonenflüchtlingsen	13

Erhebungsbogen	15
----------------	----

Tabellenteil	1*
--------------	----

# Arbeitsstätten, Unternehmen und Beschäftigte in Schleswig-Holstein 1961

Ergebnisse der Nichtlandwirtschaftlichen Arbeitsstättenzählung am 6. 6. 1961

## A. Arbeitsstätten

### I. Vorbemerkungen

Die als Volks- und Berufszählungen bekannten General-Inventuren sollen Grunddaten über die Bevölkerungs- und Wirtschaftsstruktur in tiefer wirtschaftlicher und regionaler Differenzierung liefern. Im allgemeinen wird heute angestrebt, die Bestandsaufnahmen in etwa 10-jährigem Rhythmus zu wiederholen. Das ist in der jüngeren Vergangenheit auch annähernd realisiert worden; die vorhergehenden Volks- und Berufszählungen fanden 1950 und 1939 statt. Die Zählung der nichtlandwirtschaftlichen Betriebe und Unternehmen, die Arbeitsstättenzählung, stellt einen besonderen Teil der gesamten Bestandsaufnahme dar. Die Erhebung der Gebäude und Wohnungen einen weiteren. Zum Gesamtkomplex der General-Inventur gehört ferner die landwirtschaftliche Betriebszählung.

Bevor man die Ergebnisse im einzelnen betrachtet, ist es angebracht, sich kurz die Situation zur Zeit der vorangegangenen Arbeitsstättenzählung, also vor mehr als 10 Jahren, in die Erinnerung zurückzurufen. 5 Jahre nach dem Ende des zweiten Weltkrieges, 2 Jahre nach der Währungsreform von 1948 waren in Schleswig-Holstein 178 000 Arbeitslose vorhanden. Ende Juni 1961 stellte die schleswig-holsteinische Wirtschaft mehr Arbeitsplätze zur Verfügung als Bewerber dafür vorhanden waren. Zwei weitere Angaben kennzeichnen die Ausgangslage von einem anderen Blickpunkt aus: das Sparguthaben eines schleswig-holsteinischen Einwohners belief sich Ende 1950 auf durchschnittlich 51 DM, es erhöhte sich bis Ende 1961 auf über 700 DM. Mit 2,6 Mill. Einwohnern hatte die Bevölkerung des Landes infolge des Flüchtlingszustromes einen Umfang erreicht, der mit den damals gegebenen wirtschaftlichen Möglichkeiten nicht in Einklang stand. In der Hauptsache durch Umsiedlungsmaßnahmen ist die Bevölkerung inzwischen um etwa 300 000 Personen zurückgegangen. Der Abbau der Überbevölkerung dürfte als abgeschlossen anzusehen sein. Seit 1957/58 ist sogar eine leichte Bevölkerungszunahme zu erkennen.

### II. Hauptergebnisse

Im Juni 1961 gab es in Schleswig-Holstein rund 100 000 nichtlandwirtschaftliche Arbeitsstätten mit etwa 748 000 Beschäftigten, davon waren knapp 490 000 männlich und 258 000 weiblich. Die hervortretenden Veränderungen gegenüber

der Arbeitsstättenzählung von 1950 sind:<sup>1</sup>

1. Leichter Rückgang der Zahl der Arbeitsstätten.
2. Kräftige Zunahme der Beschäftigten um 185 000 Personen (+ 33%), dabei überdurchschnittliche Zunahme der Frauenbeschäftigung (+ 66%).
3. Die Verteilung der Beschäftigten auf die einzelnen Wirtschaftsabteilungen ist im großen und ganzen unverändert geblieben.
4. Veränderungen in der Verteilung der Arbeitsstätten, und zwar rückläufiger Anteil im produzierenden Gewerbe (einschließlich Bau), verstärktes Gewicht von Handel und Dienstleistungen.

Der Rückgang der Zahl der Arbeitsstätten ist nicht überraschend. Hier wird nur bestätigt, was bereits aus anderen Erhebungen (z.B. Handwerkszählung 1956) zu erkennen war. Im verarbeitenden Gewerbe und im Baugewerbe hat sich die Zahl der Arbeitsstätten verringert, während sie in allen anderen Wirtschaftsabteilungen z.T. beachtlich zugenommen hat. Die Abnahme bei den Gebietskörperschaften kann hier außer Betracht bleiben, da die Veränderung der Zahl der Arbeitsstätten im öffentlichen Sektor etwas anders zu beurteilen ist, als in den übrigen Wirtschaftsbereichen.

Im verarbeitenden Gewerbe und auch im Baugewerbe waren 1950 noch viele Personen in vorwiegend handwerklichen Betrieben selbständig tätig. Bei der damals herrschenden Unterbeschäftigung war der Versuch einer Unternehmensgründung oft die einzige Möglichkeit, sich wieder in das Wirtschaftsleben einzugliedern. Inzwischen hat sich die Wirtschaftslage grundlegend geändert. Arbeitsplätze werden so reichlich angeboten, daß das inländische Angebot an Arbeitskräften durch ausländisches ergänzt werden muß. Es war daher für viele dieser meist kleineren Gewerbetreibenden lohnender, Arbeitnehmer zu werden, als ihre selbständige Tätigkeit aufrechtzuerhalten. Da es sich bei diesen Arbeitsstätten häufig um Einmann-Betriebe handelte, hat die Aufgabe der Selbständigkeit zu merklichen Einbußen der Betriebszahl geführt.

<sup>1</sup>) Die Vergleichbarkeit beider Zählungen ist durch unterschiedliche Systematiken beeinträchtigt, um diese Vergleichsstörungen zu beseitigen, wurden die Ergebnisse der AZ 1950 für die Wirtschaftsabteilungen auf die "Grundsystematik 1961" umgerechnet

Tab. 1

## Arbeitsstätten und Beschäftigte in den Wirtschaftsabteilungen

Wirtschaftsabteilung	Arbeitsstätten				Beschäftigte			
	1961 <sup>1</sup>		Veränderung zu 1950		1961 <sup>1</sup>		Veränderung zu 1950	
	Anzahl	%	absolut	%	Anzahl	%	absolut	%
0 Land- und Forstwirtschaft, Tierhaltung, Fischerei (Rest)	2 843	3	+ 990	+ 53	7 718	1	+ 3 564	+ 86
1 Energiewirtschaft, Wasserversorgung, Bergbau	247	0	+ 41	+ 20	8 683	1	+ 818	+ 10
2 Verarbeitendes Gewerbe (ohne Baugewerbe)	17 845	18	- 9 598	- 35	247 021	33	+ 52 004	+ 27
3 Baugewerbe	6 563	7	- 1 550	- 19	87 975	12	+ 19 127	+ 28
4 Handel	35 805	36	+ 3 987	+ 13	143 957	19	+ 45 573	+ 46
5 Verkehr u. Nachrichtenübermittlung	6 398	6	- 9	- 0	52 493	7	+ 4 868	+ 10
6 Kreditinstitute, Versicherungen	2 406	2	+ 736	+ 44	14 964	2	+ 6 913	+ 86
7 Dienstleistungen (soweit von Unternehmen u. freien Berufen erbracht)	21 663	22	+ 2 677	+ 14	84 553	11	+ 31 835	+ 60
8 Organisationen ohne Erwerbscharakter	1 975	2	+ 386	+ 24	14 740	2	+ 5 364	+ 57
9 Gebietskörperschaften u. Sozialversicherung	4 589	5	- 876	- 16	85 474	11	+ 15 060	+ 21
0 - 9 insgesamt	100 334	100	- 3 216	- 3	747 578	100	+ 185 126	+ 33

1) Arbeitsstätten von Heimarbeitern ohne fremde Hilfskräfte sind hier nicht enthalten.

Im verarbeitenden Gewerbe, zu dem 1950 mehr als ein Viertel aller Arbeitsstätten gehörten, belief sich der Rückgang bis 1961 auf rund 10 000 Arbeitsstätten (- 35%). Im Baugewerbe waren 1961 nahezu ein Fünftel Arbeitsstätten weniger als 1950 vorhanden. In diesen beiden Wirtschaftsabteilungen verminderte sich dadurch ihr Anteil an der Gesamtzahl der Arbeitsstätten. Den größten absoluten Zuwachs mit etwa 4 000 Arbeitsstätten (+ 13%) hatte der Handel (Großhandel, Einzelhandel, Handelsvermittlung) zu verzeichnen. Sein Anteil an der Gesamtzahl der Arbeitsstätten stieg damit von 31% auf 36%. Eine kräftige Zunahme war auch bei den Unternehmen und freien Berufen, die Dienstleistungen anbieten, zu verzeichnen. Bei den Kreditinstituten und Versicherungen hat der Ausbau des Filialnetzes in einer um 44% erhöhten Zahl von Arbeitsstätten seinen Niederschlag gefunden. Einen Hinweis auf den Strukturwandel in der Landwirtschaft, der sich u.a. in der zunehmenden Ausgliederung von ursprünglich im landwirtschaftlichen Betrieb ausgeübten Funktionen in nachgelagerte Wirtschaftsbereiche darstellt, gibt die starke Zunahme (+ 53%) jener Betriebe, die man etwas vereinfachend als gewerbliche Landwirtschaft bezeichnen kann.

Die Zunahme der Beschäftigten wurde im Zuge des allgemeinen wirtschaftlichen Aufschwungs dadurch möglich, daß Arbeitslose in den Produktionsprozeß eingegliedert werden konnten und darüberhinaus freigesetzte Arbeitskräfte aus dem landwirtschaftlichen Bereich im gewerblichen Sektor Beschäftigung fanden. Der erreichte Zustand der Vollbeschäftigung wird auch damit unterstrichen, daß die Beschäftigung von weiblichen Personen überdurchschnittlich,

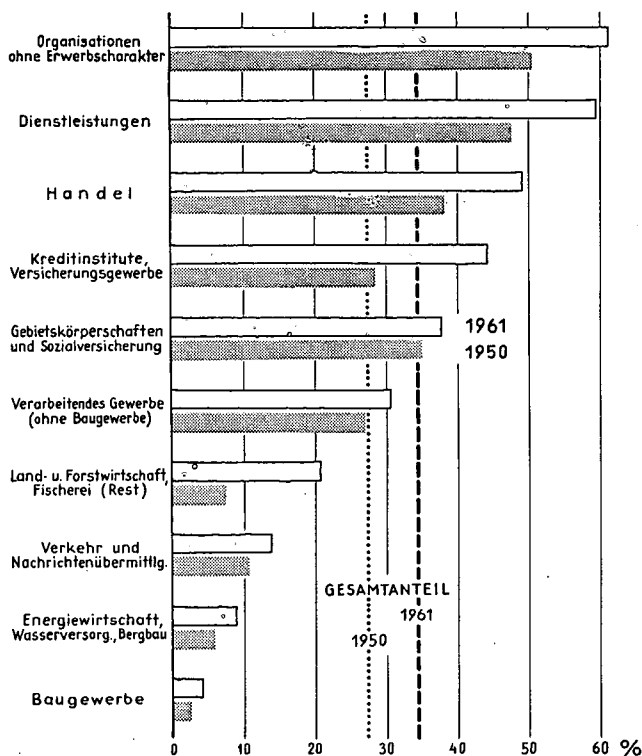
und zwar um 66% zunahm. Damit wurde ein Anteil von mehr als einem Drittel Frauen an den Gesamtbeschäftigten 1961 erreicht. 1950 lag dieser Anteil bei ungefähr einem Viertel.

### III. Frauenbeschäftigung

Die Ursachen für eine Berufstätigkeit der Frau sind nicht leicht auf einen Nenner zu bringen. Jedenfalls dürfte der Faktor wirtschaftlicher Notstand in einer sogenannten Wohlstandsgesellschaft nicht an erster Stelle stehen. Eher wird die hohe individuelle Konsumnorm die Frau mehr und mehr zu einer Erwerbstätigkeit veranlassen. Seit der letzten Arbeitsstättenzählung nahm die Zahl der Beschäftigten um 185 000 zu, davon waren mehr als die Hälfte (56%) Frauen. Es ist hier nicht der Ort, über etwaige negative Auswirkungen der weiblichen Berufstätigkeit Ausführungen zu machen; daß sie vorhanden sein können, ist unbestritten. Eine Volkswirtschaft, die nach ständigem Wachstum strebt, wird jedoch auf die Mitarbeit der Frau nicht verzichten können.

Der Anteil der Frauenbeschäftigung in den einzelnen Wirtschaftsabteilungen ist sehr unterschiedlich. Extrem niedrig ist die Frauenbeschäftigung, wie nicht anders zu erwarten, im Baugewerbe. Dort waren 1961 etwa 4% der Beschäftigten weiblichen Geschlechts. Am höchsten (61%) liegt die Frauenbeschäftigung in der Wirtschaftsabteilung, die systematisch als "Organisationen ohne Erwerbscharakter" bezeichnet wird. Zu dieser gehören Krankenhäuser, Erholungsheime und so weiter, die ähnlich wie die Dienstleistungsgewerbe für eine weibliche Berufstätigkeit besonders geeignet sind. Auch bei den Gebietskörperschaften war

# ANTEIL DER WEIBLICHEN BESCHÄFTIGTEN AN DER GESAMTZAHL DER BESCHÄFTIGTEN 1950 UND 1961



der Anteil der beschäftigten Frauen mit 38% noch überdurchschnittlich hoch. Verhältnismäßig wenig Beschäftigungsmöglichkeiten für Frauen bieten sich bei Verkehrsbetrieben und in der Energiewirtschaft, Wasserversorgung und im Bergbau.

## IV. Die Beschäftigten nach der Stellung im Betrieb

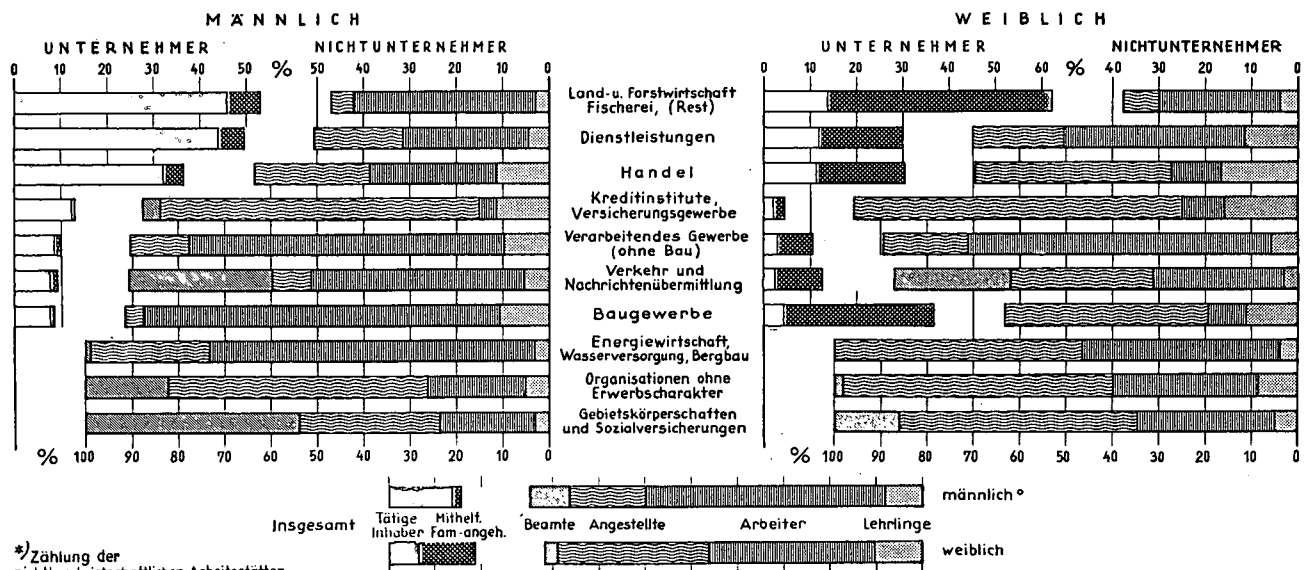
In einer Marktwirtschaft ist die Tatsache von Bedeutung, ob jemand im Rahmen dieser Wirtschaftsordnung ökonomische Entscheidungen

selbständig treffen kann oder nicht, mit anderen Worten, ob eine am Wirtschaftsgeschehen beteiligte Person Unternehmer ist oder nicht. Arbeitsrechtlich kommt dieser Unterschied in dem Begriffspaar Arbeitgeber und Arbeitnehmer zum Ausdruck. Von den 748 000 in schleswig-holsteinischen Arbeitsstätten Beschäftigten waren 85 400 tätige Inhaber, d.h. eine Minderheit von gut einem Zehntel der Beschäftigten sind Unternehmer. Läßt man die Beschäftigten bei den Organisationen ohne Erwerbscharakter (Wirtschaftsabteilung 8) und den Gebietskörperschaften und Sozialversicherungen (Wirtschaftsabteilung 9), die zusammen rund 100 000 Personen ausmachten, außer Betracht, da in diesen Bereichen keine eigentlichen Unternehmen und daher auch keine Unternehmer vorhanden sein können, dann erhöht sich zwar der Anteil der Unternehmer auf 13%, ihre Minoritätsstellung wird dadurch aber nicht beeinträchtigt. 1950 waren noch knapp ein Fünftel der Beschäftigten tätige Inhaber. Der starke Rückgang dieses Personenkreises ist auf die Aufgabe der selbständigen Tätigkeit besonders in handwerklichen Betrieben zurückzuführen.

Tab. 2 Die männlichen und weiblichen Beschäftigten nach der Stellung im Betrieb

Stellung im Betrieb	Beschäftigte					
	Insgesamt		männlich		weiblich	
	Anzahl	in %	Anzahl	in %	Anzahl	in %
Tätige Inhaber	85 415	11,4	67 932	13,9	17 483	6,8
Mithelfende Familienangehörige	38 729	5,2	8 242	1,7	30 487	11,8
Beamte	46 555	6,2	40 052	8,2	6 503	2,5
Angestellte	165 293	22,1	80 810	16,5	84 483	32,8
Arbeiter	344 319	46,1	251 954	51,4	92 365	35,9
Lehrlinge, Anlernlinge, Praktikanten, Volontäre	67 267	9,0	40 965	8,3	26 302	10,2
Insgesamt	747 578	100	489 955	100	257 623	100

## DIE BESCHÄFTIGTENSTRUKTUR AM 6. 6. 1961\* ANTEILE DER GRUPPEN NACH DER STELLUNG IM BETRIEB



Eine Zwischenstellung nehmen die mithelfenden Familienangehörigen ein. Vom Arbeitsverhältnis aus gesehen, gehören sie nicht zu den abhängig beschäftigten Arbeitnehmern. Sie sind aber auch nicht Unternehmer im eigentlichen Sinne, obwohl sie durchaus unternehmerische Funktionen mehr oder weniger vollständig wahrnehmen können. Sie stellen zwar die zahlenmäßig schwächste Beschäftigtenkategorie dar, ihnen sollte aber wegen der bereits angedeuteten besonderen wirtschaftlichen und soziologischen Stellung erhöhte Aufmerksamkeit entgegengebracht werden. In sogenannten mittelständischen Wirtschaftsbereichen, wie großen Teilen des Einzelhandels, des Handwerks und der Dienstleistungen ist die Stellung als "Mithelfender" häufig die Vorstufe zu einer späteren selbständigen Unternehmertätigkeit.

Den größten Anteil an den Beschäftigten stellen die Arbeiter und Lehrlinge. Letztere sind zwar nicht voll zu den Arbeitern zu rechnen, da unter ihnen auch kaufmännische Lehrlinge, Volontäre und Praktikanten sind, die sich arbeitsrechtlich im Angestelltenverhältnis befinden. Trotz dieses Vorbehaltes dürfte mehr als die Hälfte der Beschäftigten zu den Arbeitern gehören. Die nächstgrößere Gruppe bilden die Angestellten, zu denen mehr als ein Fünftel der Beschäftigten zu rechnen waren. Im Beamtenverhältnis waren etwas mehr als 6% aller Beschäftigten; diese Gruppe ist etwas größer als die der Mithelfenden. Knapp ein Zehntel waren Nachwuchskräfte, d.h. Lehrlinge, Praktikanten, Volontäre u.ä. Personen.

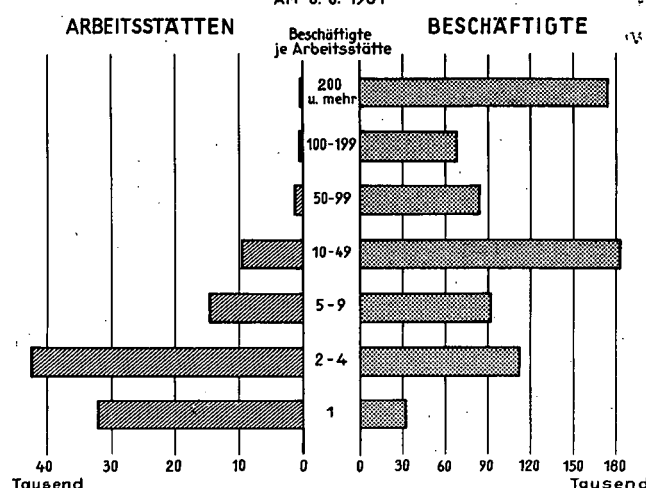
#### V. Beschäftigtengrößenklassen

Der allgemeine Trend zum größeren Betrieb (Betriebsgröße hier an der Beschäftigtenzahl gemessen) wird durch die Ergebnisse der Arbeitsstättenzählung erneut unterstrichen; 1950 waren erst ungefähr drei Zehntel aller Beschäftigten in größeren Arbeitsstätten (50 und mehr Beschäftigte) tätig; bis 1961 wuchs dieser Anteil auf über vier Zehntel. Der diesen Beschäftigten entsprechende Anteil der Arbeitsstätten ist ganz erheblich niedriger; 1950 hatte nur eine von 100 Arbeitsstätten 50 und mehr Beschäftigte, 1961 war das schon bei zwei von hundert der Fall. Die Angaben für 1950 sind etwas unsicher, da die Aufgliederung nach Größenklassen nur für 88% der Beschäftigten und 96% der Arbeitsstätten möglich war. Die Richtigkeit der Größenordnungen dürfte dadurch aber bei den Arbeitsstätten kaum, bei den Beschäftigten nur unerheblich beeinträchtigt werden. Unter diesem Vorbehalt kann man sagen, daß sich die Zahl der größeren Arbeitsstätten (50 und mehr Beschäftigte) im großen und ganzen gesehen etwa

verdoppelt hat, nämlich von rund 1 000 im Jahre 1950 auf etwas mehr als 2 000 im Jahre 1961. In kleineren Mittelbetrieben mit 10 - 49 Beschäftigten waren sowohl 1950 als auch 1961 rund ein Viertel aller Beschäftigten tätig. Gegenüber der relativen Konstanz in der eben genannten Größenklasse hat die wirtschaftliche Entwicklung des vergangenen Jahrzehnts bei den "Einmann-Betrieben" einen absoluten Rückgang hervorgerufen, und zwar um ungefähr 6 000 auf 32 000 Arbeitsstätten. In Schleswig-Holstein sind jedoch immer noch beinahe ein Drittel aller Arbeitsstätten "Einmann-Betriebe". Ihre Beschäftigten machen aber nur etwas mehr als 4% der Gesamtbeschäftigten aus.

D-3215

#### ARBEITSSTÄTTEN UND BESCHÄFTIGTE NACH GRÖßENKLASSEN AM 6. 6. 1961



Überdurchschnittlich häufig sind Einmann-Betriebe in der Handelsvermittlung zu finden; hier haben nicht weniger als 3 100 von 4 500 oder siebzig von hundert Arbeitsstätten nur einen Beschäftigten. Fast ausschließlich handelt es sich um den Geschäftsinhaber. Auch bei den Kreditinstituten und Versicherungen sind Einmann-Betriebe vorherrschend, mehr als die Hälfte dieser Arbeitsstätten haben ebenfalls nur einen Beschäftigten. Bei den Kreditinstituten sind es die vielen kleinen Bankfilialen, besonders auf dem Lande, im Versicherungsgewerbe selbständige Versicherungsvertreter - wie aus dem hohen Anteil von 90% tätiger Inhaber an allen Beschäftigten im Versicherungsgewerbe hervorgeht - die dieses Ergebnis bewirkt haben. Verhältnismäßig wenig Einmann-Betriebe (knapp 20%) gibt es in der Energiewirtschaft und Wasserversorgung. Die Zahl der tätigen Inhaber ist hier - im Gegensatz zur Handelsvermittlung und Versicherung - verschwindend gering.

Im Einzelhandel und bei den privaten Dienstleistungen, noch stärker im Restbereich Landwirtschaft, dominierten Arbeitsstätten mit

Tab. 3 Arbeitsstätten und Beschäftigte in ausgewählten Wirtschaftsabteilungen nach Größenklassen

	Alle Wirtschaftsabteilungen		Verarbeitendes Gewerbe		Baugewerbe		Großhandel		Einzelhandel		Dienstleistungen (v. Unternehmen und Freien Berufen)	
	Arbeitsstätten	Beschäftigte	Arbeitsstätten	Beschäftigte	Arbeitsstätten	Beschäftigte	Arbeitsstätten	Beschäftigte	Arbeitsstätten	Beschäftigte	Arbeitsstätten	Beschäftigte
Größenklassen zusammen	100 334	747 578	17 845	247 021	6 563	87 975	5 258	42 074	26 033	94 170	21 663	84 553
dav. in Arbeitsstätten mit ... in %												
1 - 4 Beschäftigten	74	19	65	9	48	8	62	15	84	45	79	42
5 - 9 "	14	12	18	9	23	11	17	14	12	21	15	24
10 - 49 "	9	25	12	18	24	35	19	47	4	19	5	22
50 - 99 "	1	11	2	10	4	20	2	14	0,3	5	0,3	5
100 - 199 "	0,5	9	1	9	2	17	0,4	6	0,1	4	0,1	3
200 und mehr "	0,4	23	1	45	0,5	9	0,1	4	0,0	7	0,0	4

2 - 4 Beschäftigten. In den beiden erstgenannten Bereichen gehörten etwa die Hälfte der jeweiligen Gesamtzahl, in der Landwirtschaft sogar weit mehr, zu dieser Größenklasse. Faßt man die Arbeitsstätten mit 1 - 4 Beschäftigten zu einer Gruppe zusammen, dann sind das rund 75% aller schleswig-holsteinischen Arbeitsstätten, aber nur knapp 20% aller Beschäftigten.

#### VI. Arbeitsstätten des Handwerks

Als Handwerk wurden solche Arbeitsstätten ausgewiesen, deren Inhaber in die Handwerksrolle eingetragen war. Dabei spielte es keine Rolle, ob die Arbeitsstätte ein handwerklicher Betrieb im landläufigen Sinne war oder nicht; maßgebend war allein der an der Person des Geschäftsinhabers haftende Tatbestand der Eintragung. Dieses Verfahren hat zur Folge, daß neben den "echten" Handwerksbetrieben im Verarbeitenden Gewerbe, im Baugewerbe und in einigen Zweigen der privaten Dienstleistungen (z. B. Friseure) auch "unechte" Handwerksbetriebe - z. B. im Handel - vorhanden sind. Bei den zur besseren Unterscheidung hier als "unechte" Handwerksbetriebe bezeichneten Arbeitsstätten handelt es sich in der Mehrzahl der Fälle um Kombinationsbetriebe, d. h. Betriebe, in denen eintragungspflichtige handwerkliche Tätigkeiten und Handelstätigkeiten oder andere nebeneinander durchgeführt werden (z. B. Bäckerei und Lebensmitteleinzelhandel). Überwiegt in einem derartig gemischten Betrieb der Einzelhandel, dann muß der gesamte Betrieb dem Einzelhandel mit Lebensmitteln zugeordnet werden (Schwerpunktprinzip). Die Handwerkeigenschaft des Inhabers bleibt dabei als sekundäres Merkmal erhalten. Die Handwerksordnung sieht außerdem vor, daß unter bestimmten Voraussetzungen die Eintragung in die Handwerksrolle nur für einen handwerklichen Nebenbetrieb zulässig ist. Diese Fälle wurden in der Arbeitsstättenzählung überhaupt nicht berücksichtigt. Daher sind auch in einigen Wirtschaftsabteilungen

(Gebietskörperschaften, Kreditinstitute und Versicherungsgewerbe, Organisationen ohne Erwerbscharakter, Energie und Wasserversorgung, Bergbau) keine Arbeitsstätten mit dem zusätzlichen Merkmal Handwerkseigenschaft ermittelt worden, was jedoch nicht ausschließt, daß auch hier vereinzelt Arbeitsstätten, zu denen ein handwerklicher Nebenbetrieb gehört, vorhanden sein können. Im übrigen ist die Zahl der handwerklichen Nebenbetriebe und der in ihnen Beschäftigten so gering, daß ihr Fehlen das Bild des Handwerks, wie es sich nach der Arbeitsstättenzählung darbietet, nicht nennenswert stören dürfte<sup>2</sup>. Ein Vergleich mit den Ergebnissen der Arbeitsstättenzählung 1950 ist nicht angängig, da seinerzeit die Zuordnung zum Handwerk vom subjektiven Ermessen des Berichtspflichtigen und nicht von dem objektiven Merkmal der Eintragung in die Handwerksrolle abhing.

In über 25 000 Arbeitsstätten, d. h. in jeder vierten, war der Inhaber in die Handwerksrolle eingetragen, der entsprechende Beschäftigtenanteil war etwas niedriger (23%). Von den 172 000 in handwerklichen Betrieben tätigen Personen waren etwa vier Fünftel Männer und ein Fünftel Frauen. Bei allen Beschäftigten beträgt demgegenüber der Frauenanteil reichlich ein Drittel. Diese Abweichung hängt vorwiegend mit dem Baugewerbe zusammen, wo der Frauenanteil - mit 4% - weit unter dem Durchschnitt liegt.

Mehr als die Hälfte aller Handwerksbetriebe sind im Verarbeitenden Gewerbe tätig; mit 13 200 handwerklichen Arbeitsstätten hatten in dieser Wirtschaftsabteilung 74 von hundert Betrieben handwerklichen Charakter. Von den insgesamt 247 000 Beschäftigten dieser Wirtschaftsabteilung hatten aber nur 66 500 (27%) ihren Arbeitsplatz in einem Handwerksbetrieb.

<sup>2</sup>) Die letzten verfügbaren Daten über handwerkliche Nebenbetriebe wurden anlässlich der Handwerkszählung 1956 ermittelt, damals gab es ungefähr 500 Betriebe mit rund 3 000 Beschäftigten



Tab. 4

## Handwerkliche Arbeitsstätten und Beschäftigte nach Wirtschaftsabteilungen

Wirtschaftsabteilung	Arbeitsstätten			Beschäftigte		
	Insgesamt	In der Handwerksrolle eingetragen		Insgesamt	davon in Arbeitsstätten, die in der Handwerksrolle eingetragen sind	
		Anzahl	%		Anzahl	%
Verarbeitendes Gewerbe	17 845	13 231	74	247 021	66 493	27
Baugewerbe	6 563	6 034	92	87 975	70 931	81
Dienstleistungen soweit von Unternehmen und freien Berufen erbracht	21 663	3 180	15	84 553	15 856	19
<b>zusammen</b>	<b>46 071</b>	<b>22 445</b>	<b>.</b>	<b>419 549</b>	<b>153 280</b>	<b>.</b>
Handel	35 805	2 857	8	143 957	17 885	12
Verkehr und Nachrichtenübermittlung	6 398	58	1	52 493	583	1
Landwirtschaft	2 843	20	1	7 718	55	1
Übrige Wirtschaftsabteilungen	9 217	—	—	123 861	—	—
<b>Alle Wirtschaftsabteilungen</b>	<b>100 334</b>	<b>25 380</b>	<b>25</b>	<b>747 578</b>	<b>171 803</b>	<b>23</b>

Daraus ergibt sich, daß im verarbeitenden Handwerk kleinere Betriebe mit durchschnittlich 5 Beschäftigten vorherrschend sind. Bei den nichthandwerklichen Betrieben im Verarbeitenden Gewerbe sind im Durchschnitt 40 Personen beschäftigt.

Tab. 5 In der Handwerksrolle eingetragene Arbeitsstätten und Beschäftigte im Verarbeitenden Gewerbe und Baugewerbe

	Handwerkliche Arbeitsstätten	Beschäftigte		
		Insgesamt	männlich	weiblich
Verarbeitendes Gewerbe	13 231	66 493	49 871	16 622
darunter				
Schlosserei, Schweißerei, Schmiederei	1 473	4 591	4 368	223
Stahl- u. Leichtmetallbau	152	3 312	3 078	234
Maschinenbau	385	4 843	4 439	404
Straßenfahrzeugbau und -reparatur	877	5 328	4 790	538
Elektrotechnik	158	1 474	1 264	210
Feinmechanik u. Optik	182	1 244	853	391
Holzverarbeitung	1 563	7 927	7 424	503
Druckerei u. Vervielfältigung	145	2 391	1 318	1 073
Herstellung u. Reparatur von Schuhen	1 339	2 123	1 867	256
Bekleidungsgewerbe	2 085	4 580	1 640	2 940
Mahl- u. Schälmaschinen	191	1 079	893	186
Herst. von Backwaren	1 832	11 345	6 968	4 377
Schlachtereien u. Fleischverarbeitung	1 466	8 490	5 040	3 450
Baugewerbe	6 034	70 931	67 844	3 087
davon				
Bauhauptgewerbe	2 421	50 056	48 695	1 361
Ausbau- u. Bauhilfsgewerbe	3 613	20 875	19 149	1 726

Im Baugewerbe, das etwa ein Viertel aller Handwerksbetriebe enthält, ist der Handwerksanteil am höchsten; über neun Zehntel aller Baubetriebe mit mehr als acht Zehnteln aller im Baugewerbe Beschäftigten gehörten zum Handwerk. Die durchschnittliche Beschäftigtenzahl liegt im Bauhandwerk bei 12 Beschäftigten, der handwerkliche Baubetrieb ist - gemessen an seiner durchschnittlichen Beschäftigtenzahl -

etwa doppelt so groß wie der entsprechende Betrieb im Verarbeitenden Gewerbe. Der Betrieb in der Bauindustrie ist im Mittel um ein Mehrfaches größer als der Bauhandwerksbetrieb. Das gilt in erster Linie für das Bauhauptgewerbe (Hoch- und Tiefbau). Im Ausbau- und Bauhilfsgewerbe (z. B. Maler, Installateure) sind nur ungefähr 3% der Betriebe nicht in die Handwerksrolle eingetragen.

Aus dem Dienstleistungsgewerbe kommt nur bei einem Teil der Erwerb der Handwerkseigenschaft in Frage. Im Gaststätten- und Beherbergungsgewerbe ist die Handwerkseigenschaft ebenfalls nur selten gegeben (z. B. bei Kombination von Gastwirtschaft und Schlachtereien). Daher ist aus dem ganzen Komplex der privaten Dienstleistungen nur bei dem sogenannten Dienstleistungshandwerk (z. B. Friseure, Fotografen) normalerweise eine Eintragung in die Handwerksrolle möglich. Von 21 700 Arbeitsstätten dieser Wirtschaftsabteilung wurden daher auch nur 3 200 (15%) als Handwerksbetriebe ausgewiesen. Gut zwei Drittel davon waren Friseure und sonstiges Körperpflegehandwerk. Der Anteil der Handwerksbetriebe beläuft sich bei ihnen auf 94%; er wird aber noch von den Schornsteinfegern übertroffen, die ohne Ausnahme in der Handwerksrolle geführt werden.

## VII. Teilbeschäftigte

Als teilbeschäftigt gelten alle Personen, die weniger Stunden als die betriebsüblichen Wochenstunden arbeiteten. Tätige Inhaber und mithelfende Familienangehörige sind dann teilbeschäftigt, wenn sie üblicherweise weniger Stunden im Betrieb tätig sind, als die normale Wochenstundenzahl der Arbeitnehmer dieses Betriebes beträgt. Für Lehrlinge kommt auf Grund des besonderen Arbeitsverhältnisses, das der Lehrvertrag darstellt, eine Teilbeschäftigung nicht in Betracht. Diese Erläuterung

des Begriffs "Teilbeschäftigte" impliziert, daß Doppelzählungen von Beschäftigten nicht ausgeschlossen sind. Die Einführung der Fünf-Tage-Woche eröffnet - zumindest theoretisch - die Möglichkeit, daß ein und dieselbe Person neben einer vollen Beschäftigung an fünf Wochentagen am sechsten Wochentag eine zweite Erwerbstätigkeit ausübt. Dieses zweite Arbeitsverhältnis ist dann, sofern es sich um keine ehrenamtliche Tätigkeit handelt, unter den eingangs erwähnten Voraussetzungen als Teilbeschäftigung anzusehen. Es kann auch sein, daß eine Person zweimal teilbeschäftigt ist (z.B. eine Frau arbeitet am Vormittag als Raumpflegerin bei einer Behörde, am Nachmittag als Verkäuferin in einem Lebensmittelgeschäft). In beiden Fällen wurden die Beschäftigungsverhältnisse gezählt, so daß streng genommen nicht die Zahl der teilbeschäftigten Personen, sondern Fälle von Teilbeschäftigung Gegenstand der folgenden Darstellung sind. Es muß ferner noch darauf hingewiesen werden, daß sich die sogenannte "Schwarzarbeit", die begrifflich überwiegend der Teilbeschäftigung zuzurechnen wäre, der statistischen Erfassung entzieht. Die nachstehenden Angaben müssen daher als Anhaltswerte angesehen werden.

Obwohl man vermuten könnte, daß bei anhaltender Vollbeschäftigung die dringende Nachfrage nach Arbeitskräften alle betrieblichen Einwände gegen Teilbeschäftigung zurücktreten lassen müßte, ist der Umfang der Teilbeschäftigung recht gering. Nur 40 700 (das sind 5,4%) von insgesamt 748 000 Beschäftigten waren Anfang Juni 1961 teilbeschäftigt. Dabei zeigt sich ein deutliches Übergewicht der Frauen, die etwa drei Viertel der Teilbeschäftigung bestreiten. Auf alle erwerbstätigen Frauen bezogen sind das zwar auch nur 12%, während bei den Männern der entsprechende Anteil sogar nur 2% ausmacht. Die Häufigkeit der Teilbeschäftigung in den einzelnen Wirtschaftsabteilungen unter Hervorhebung von Sparten, in denen die Teilbeschäftigung überdurchschnittliche Bedeutung hat, geht aus der folgenden Aufstellung hervor. Dabei zeigt sich, daß, je stärker Dienstleistungen "produziert" werden, desto mehr - zum Ausgleich von Arbeitsspitzen - auf Teilbeschäftigte zurückgegriffen wird.

Die Aufgliederung der Teilbeschäftigten nach der Stellung im Betrieb zeigt, daß sowohl bei den Männern als auch bei den Frauen die Mithelfenden Familienangehörigen unter den Teilbeschäftigten erheblich stärker vertreten sind, als bei der vergleichbaren Aufgliederung aller Beschäftigten (Voll- und Teilbeschäftigte zusammen, ohne Lehrlinge usw.); die Beamten dagegen - wie nicht anders zu erwarten - etwas

Tab. 6

Teilbeschäftigungsverhältnisse  
je  
1 000 Beschäftigte

	Männer und Frauen zusammen	Männer	Frauen
Organisationen o. Erwerbscharakter	127	111	138
darunter			
Christliche Kirchen u. ä.	223	181	304
Anstalten u. Einrichtungen für			
Bildung, Erziehung, Sport	132	88	163
Dienstleistungen (private)	105	66	131
darunter			
Wett- und Lotteriewesen	453	164	708
Gesundheitswesen	141	38	195
Handel	83	34	135
darunter Handelsvermittlung	86	34	238
Landwirtschaft	82	48	209
Gebietskörperschaften und Sozialversicherung	76	23	163
darunter			
Anstalten u. Einrichtungen für			
Bildung, Erziehung, Sport	176	66	294
Kreditinstitute u. Versicherungsgewerbe	72	34	120
Verkehr u. Nachrichtenübermittlung	60	21	299
darunter Deutsche Bundespost	127	41	372
Verarbeitendes Gewerbe	22	9	51
dar. Druckerei u. Vervielfältigung	94	30	200
Energiewirtschaft, Wasserversorgung, Bergbau	22	6	184
Baugewerbe	11	4	173
Alle Wirtschaftsabteilungen	54	21	119

schwächer. Bei den Angestellten ist kein Unterschied vorhanden. Sie machen in beiden Fällen etwa ein Viertel der Beschäftigten aus. Etwas niedriger als bei allen Beschäftigten (51%) liegt auch der Anteil der teilbeschäftigten Arbeiter (42%). Weitere Unterschiede werden sichtbar, wenn man Männer und Frauen getrennt betrachtet. Männliche tätige Inhaber und Mithelfende Familienangehörige machen nahezu 40% aller Teilbeschäftigten aus. Der vergleichbare Anteil bei allen männlichen Beschäftigten belief sich auf 17%. Umgekehrt liegen die Verhältnisse bei den Arbeitern, die nur ein Drittel der teilbeschäftigten Männer stellten gegenüber 56% bei allen männlichen Beschäftigten.

Tab. 7 Die Teilbeschäftigten nach der Stellung im Betrieb

Stellung im Betrieb	Zusammen		Alle Beschäftigten in %	Teilbeschäftigte			
	Anzahl	In %		Männer		Frauen	
				Anzahl	In %	Anzahl	In %
Tätige Inhaber	4 299	11	13	2 749	27	1 550	5
Mithelfende Familienangeh.	8 557	21	6	1 243	12	7 314	24
Beamte	1 134	3	7	527	5	607	2
Angestellte	9 622	24	24	2 310	23	7 312	24
Arbeiter	17 081	42	51	3 280	32	13 801	45
Insgesamt	40 693	100	100	10 109	100	30 584	100

1) ohne Lehrlinge, Anlernlinge, Praktikanten, Volontäre

## B. Unternehmen

### I. Allgemeines

Neben der örtlichen Einheit "Arbeitsstätte", die häufig gleichzeitig eine betriebstechnische Einheit darstellt, ist in der Arbeitsstättenzählung 1961 auch das "Unternehmen" Gegenstand der Darstellung. Die rechtliche Einheit Unternehmen deckt sich - von Unternehmenszusammenschlüssen abgesehen, die nicht erfaßt wurden - mit der wirtschaftlichen Einheit. Für sie ist eine einheitliche ökonomische Willensbildung vorauszusetzen, die von dem Unternehmer oder einem Unternehmerrgremium (Vorstand, Aufsichtsrat) ausgeht.

In der Mehrzahl der Fälle besteht das Unternehmen aus nur einer Arbeitsstätte, sog. Einbetriebsunternehmen, wie sie besonders im Handwerk und im Einzelhandel und z.T. im Dienstleistungsgewerbe anzutreffen sind. Der zahlenmäßig zwar kleine, aber wirtschaftlich um so bedeutendere und interessantere Teil sind die wenigen - meist größeren Unternehmen, die aus mehreren örtlichen Einheiten bestehen (Niederlassungen, Werke, Filialen u.dgl.). Diese sogenannten Mehrbetriebsunternehmen können sowohl homogen, z.B. nur Großhandel, nur Kraftfahrzeugproduktion, als auch heterogen zusammengesetzt sein. In regionaler Hinsicht kann es sich um Unternehmen handeln, die in nur einem Land sowohl ihren Hauptsitz (Unternehmensspitze) als auch alle Niederlassungen haben, oder auch solche, die in verschiedenen Ländern der Bundesrepublik Niederlassungen, Werke oder Filialen unterhalten (Mehrländerunternehmen). Niederlassungen ausländischer Unternehmen im Bundesgebiet wurden in der Arbeitsstättenzählung als selbständige Unternehmen des Inlandes behandelt.

Endlich ist noch zu bemerken, daß bei den Gebietskörperschaften, der Sozialversicherung

und den Organisationen ohne Erwerbscharakter von der Sache her keine Darstellung nach Unternehmen möglich ist. Diese Wirtschaftsabteilungen sind daher in den nachstehenden Ausführungen nicht berücksichtigt.

### II. Unternehmen nach Wirtschaftsabteilungen (Ein- und Mehrbetriebsunternehmen)

Im privaten Sektor der Wirtschaft, das sind Unternehmen und Freie Berufe (Wirtschaftsabteilungen 0 - 7), waren im Juni 1961 rund 82 500 Unternehmen vorhanden. Sie beschäftigten über 573 000 Personen. Mehr als neun Zehntel dieser Unternehmen bestanden aus nur einer Arbeitsstätte. In diesen Einbetriebsunternehmen hatten 407 000 Beschäftigte ihren Arbeitsplatz. Die Beschäftigten machten etwas mehr als 70% aller in schleswig-holsteinischen Unternehmen tätigen Personen aus. Im Schnitt hatte jedes Einbetriebsunternehmen 5 Beschäftigte. Bei allen schleswig-holsteinischen Arbeitsstätten lag die durchschnittliche Beschäftigtenzahl bei ungefähr 7 Personen.

Von den Einbetriebsunternehmen sind die Mehrbetriebsunternehmen deutlich zu unterscheiden. Zu dieser Kategorie gehörten 3 600 Unternehmen mit 166 300 Beschäftigten. Mit 46 Beschäftigten je Unternehmen sind die hinsichtlich der Arbeitsplatzkapazität erheblich größer als die Einbetriebsunternehmen.

Die Mehrbetriebsunternehmen unterhielten 8 600 Zweigniederlassungen, davon befanden sich 6 900 in Schleswig-Holstein und 1 700 mit 13 600 Beschäftigten in anderen Ländern des Bundesgebietes (einschl. Berlin-West).

Die Wirtschaftsbeziehungen sind mit dem benachbarten Hamburg am stärksten; dort wurden

Tab. 8 Die schleswig-holsteinischen Unternehmen und ihre Beschäftigten nach Wirtschaftsabteilungen

Wirtschaftsabteilung	Alle Unternehmen		Einbetriebsunternehmen		Mehrbetriebsunternehmen	
	Anzahl	Beschäftigte	Anzahl	Beschäftigte	Anzahl	Beschäftigte
0 Land- und Forstwirtschaft, Tierhaltung und Fischerei (Rest)	2 796	7 673	2 755	7 015	41	658
1 Energiewirtschaft u. Wasserversorgung, Bergbau	152	6 954	142	4 883	10	2 071
2 Verarbeitendes Gewerbe (ohne Baugewerbe)	16 911	218 503	16 037	139 744	874	78 759
3 Baugewerbe	6 391	86 226	6 239	73 146	152	13 080
4 Handel	30 460	137 026	28 791	96 785	1 669	40 241
5 Verkehr und Nachrichtenübermittlung	3 807	22 323	3 542	12 351	265	9 972
6 Kreditinstitute und Versicherungsgewerbe	1 549	12 612	1 440	3 589	109	9 023
7 Dienstleistungen, soweit von Unternehmen und freien Berufen erbracht	20 427	82 128	19 949	69 668	478	12 460
0 - 7 zusammen	82 493	573 445	78 895	407 181	3 598	166 264

Tab. 9

## Zweigniederlassungen schleswig-holsteinischer Unternehmen in anderen Ländern

Land	Zweigniederlassungen insgesamt		davon in der Wirtschaftsabteilung													
			Verarbeitendes Gewerbe		Baugewerbe		Handel		Verkehr und Nachrichten		Kreditinstitute, Versicherungen		Dienstleistungen		Übrige (Wl.Abt. 0 + 1)	
	Anzahl	Beschäftigte	Zweigniederlassungen	Beschäftigte	Zweigniederlassungen	Beschäftigte	Zweigniederlassungen	Beschäftigte	Zweigniederlassungen	Beschäftigte	Zweigniederlassungen	Beschäftigte	Zweigniederlassungen	Beschäftigte	Zweigniederlassungen	Beschäftigte
Hamburg	621	4 475	99	1 820	24	861	277	654	160	830	9	171	50	121	2	18
Niedersachsen	413	2 354	29	536	1	1	374	1 618	3	42	2	133	2	12	2	12
Bremen	32	678	11	314	3	48	11	208	4	96	1	1	2	11	—	—
Nordrhein-Westfalen	120	3 232	48	2 523	3	162	38	187	20	101	4	204	6	40	1	15
Hessen	290	773	22	336	—	—	266	273	—	—	2	164	—	—	—	—
Rheinland-Pfalz	95	492	6	399	—	—	86	86	1	1	1	3	1	3	—	—
Baden-Württembg.	43	412	16	130	—	—	23	66	—	—	4	216	—	—	—	—
Bayern	51	773	26	482	—	—	20	61	—	—	4	223	1	7	—	—
Saarland	—	—	—	—	—	—	—	—	—	—	—	—	—	—	—	—
Berlin (West)	34	448	18	74	1	228	7	68	5	21	1	53	2	4	—	—
Zusammen	1 699	13 637	275	6 614	32	1 300	1 102	3 221	193	1 091	28	1 168	64	198	5	45

621 Zweigniederlassungen, das sind mehr als ein Drittel aller zu schleswig-holsteinischen Unternehmen gehörenden Zweigniederlassungen außerhalb des Landes, unterhalten. In den Hamburger Zweigniederlassungen waren 4 475 Personen beschäftigt, davon 1 820 im Verarbeitenden Gewerbe, die sich auf 99 Zweigniederlassungen verteilten. Nach der Zahl der Zweigniederlassungen waren jedoch die Verflechtungen von Schleswig-Holstein mit Hamburg im Handel am ausgeprägtesten. Schleswig-holsteinische Unternehmen unterhielten 277 Handelsniederlassungen im Wirtschaftsgebiet der Hansestadt Hamburg. Bei diesen Niederlassungen dürfte es sich in der Hauptsache um kleinere Verkaufsfilialen handeln, was aus der durchschnittlichen Beschäftigtenzahl, die nicht 3 Beschäftigte erreichte, hervorgeht. Unternehmen des Verkehrs und der Nachrichtenübermittlung unterhielten insgesamt 193 Zweigniederlassungen mit 1 091 Beschäftigten außerhalb des Landes. Auch hier war die engste Verflechtung (160 Zweigniederlassungen mit 830 Beschäftigten) mit Hamburg gegeben. An zweiter Stelle stehen die Wirtschaftsbeziehungen mit Nordrhein-Westfalen, wenn man auf die Zahl der Beschäftigten (3 232) abstellt. Auch hier handelt es sich in erster Linie um Zweigniederlassungen von Unternehmen des Verarbeitenden Gewerbes. An den Verflechtungen mit Niedersachsen ist bemerkenswert, daß hier auffallend viele Zweigniederlassungen des Handels vorkommen; von 413 Niederlassungen mit 2 354 Beschäftigten in diesem Lande waren 374 Handelsniederlassungen, die über 1 600 Beschäftigte hatten. Ganz allgemein ist zu sagen, daß mit zunehmender Entfernung vom Sitz des Unternehmens die Wirtschaftsbeziehungen, hier ausgedrückt durch die unterhaltenen Zweigniederlassungen, schwächer werden. So wurden in Baden-Württemberg nur 43 Zweigniederlassungen mit 412 Beschäftigten und in Bayern nur 51 mit 773 Beschäftigten ermittelt.

## III. Rechtsformen

Die meisten Unternehmen (94%) hatten eine oder mehrere Personen zum Inhaber. Diese Rechtsform findet sich am häufigsten bei Unternehmen mit 1 bis 9 Beschäftigten. Von etwa 21 300 Unternehmen des Einzelhandels, um einen Wirtschaftszweig zu nennen, bei dem die kleineren Unternehmen besondere Bedeutung haben, hatten nur knapp 1 000 eine andere Rechtsform, und zwar wurden auch hier personenbezogene Formen vorgezogen; etwa 700 wurden nämlich als Offene Handelsgesellschaft betrieben, über 200 waren Kommanditgesellschaften. Unter den 66 übrigbleibenden Handelsunternehmen waren 44 Gesellschaften mit beschränkter Haftung und 14 eingetragene Genossenschaften. Aktiengesellschaften wurden im Einzelhandel überhaupt nicht festgestellt.

Die Kapitalgesellschaften (AG und GmbH) machten nur etwa 1% der Unternehmen aus; sie beschäftigten aber 94 000 Personen, das sind etwa ein Sechstel aller Beschäftigten. Sie treten hauptsächlich im Verarbeitenden Gewerbe auf und unterscheiden sich hinsichtlich der Verteilung nach Beschäftigtengrößenklassen von allen Unternehmen mit anderer Rechtsform in der Weise, daß über neun Zehntel ihrer Beschäftigten - und zwar 81 000 von 94 000 - in Unternehmen mit 100 und mehr Beschäftigten tätig waren. Bei den reinen Personalgesellschaften (eine oder mehrere Personen als Inhaber) hatten nur 167 Unternehmen mit knapp 40 000 Beschäftigten 100 und mehr Beschäftigte. Die Größenklassengliederung der Offenen Handelsgesellschaften weicht von der vorgenannten insofern etwas ab, als hier mehr als vier Zehntel der Unternehmen und mehr als die Hälfte der Beschäftigten zu der Größenklasse mit 10 bis 99 Beschäftigten gehörten. Die Offenen Handelsgesellschaften und Kommanditgesellschaften sind vorwiegend Handelsunternehmen. Von den Offenen Handelsgesellschaften war reichlich die

Tab. 10

## Die Unternehmen nach Wirtschaftsabteilungen, Rechtsformen und Größenklassen

Wirtschaftsabteilung	Unternehmen insgesamt	Beschäftigte insgesamt	Die Unternehmen werden betrieben											
			von 1 Person oder mehreren Personen als Inhaber		als OHG		als KG		GmbH, AG, KGaA		eGmbH		als sonst. private Rechtsform, Körperschaft, Anst., Stiftg. d. öffentl. Rechts	
			Unternehmen	Beschäftigte	Unternehmen	Beschäftigte	Unternehmen	Beschäftigte	Unternehmen	Beschäftigte	Unternehmen	Beschäftigte	Unternehmen	Beschäftigte
0 Land- u. Forstwirtschaft, Tierhaltung u. Fischerei (Rest)	2 796	7 673	2 741	6 972	3	45	3	7	5	425	37	165	7	59
1 Energiewirtschaft und Wasserversorgung, Bergbau	152	6 954	11	192	—	—	—	—	5	1 615	9	18	127	5 129
2 Verarbeitendes Gewerbe (ohne Baugewerbe)	16 911	218 503	15 332	90 829	449	17 040	399	34 973	300	71 380	419	3 618	12	663
3 Baugewerbe	6 391	86 226	6 138	67 979	123	7 388	76	6 748	36	3 350	1	.	17	.
4 Handel	30 460	137 026	28 317	92 502	1 121	16 728	527	15 267	171	6 726	312	5 774	12	29
5 Verkehr und Nachrichtenübermittlung	3 807	22 323	3 566	12 097	90	1 569	59	2 259	64	4 652	7	.	21	.
6 Kreditinstitute und Versicherungsgewerbe	1 549	12 612	1 150	1 769	14	121	9	269	21	2 285	261	2 008	94	6 160
7 Dienstleistungen, soweit von Unternehmen und freien Berufen erbracht	20 427	82 128	19 938	69 826	144	2 555	80	2 618	107	3 514	59	633	99	2 982
<b>0 - 7 zusammen</b>	<b>82 493</b>	<b>573 445</b>	<b>77 193</b>	<b>342 166</b>	<b>1 944</b>	<b>45 446</b>	<b>1 153</b>	<b>62 141</b>	<b>709</b>	<b>93 947</b>	<b>1 105</b>	<b>12 274</b>	<b>389</b>	<b>17 471</b>
davon Beschäftigte														
1 - 9 Beschäftigte	74 170	198 470	71 525	186 700	977	.	341	1 724	246	988	880	.	201	719
10 - 49 "	6 911	129 768	5 116	89 785	751	16 314	500	11 744	227	5 315	201	4 092	116	2 518
50 - 99 "	821	56 608	385	26 267	138	9 667	164	11 413	91	6 359	14	1 004	29	1 898
100 - 499 "	523	99 511	156	27 421	77	13 747	133	23 659	112	25 326	8	1 968	37	7 390
500 und mehr "	68	89 088	11	11 993	1	.	15	13 601	33	55 959	2	.	6	4 946

Hälfte, von den Kommanditgesellschaften die knappe Hälfte im Handel tätig. Die Genossenschaften sind der Zahl der Unternehmen nach am häufigsten im Verarbeitenden Gewerbe zu finden, nach der Zahl der Beschäftigten jedoch im Handel. Bei den Genossenschaften handelt es sich in der Mehrzahl (80%) ähnlich wie bei den Einzelunternehmen um Unternehmen mit bis zu 9 Beschäftigten.

## IV. Unternehmen von Vertriebenen und Sowjetzonenflüchtlingen

Für die Feststellung der Vertriebeneneneigenschaft war das Ausweisprinzip maßgebend. Bei Einzelinhabern mußten diese den Bundesvertriebenenausweis A oder B oder den Bundesflüchtlingsausweis C besitzen. Waren mehrere Personen Inhaber oder handelte es sich um Gesellschaften, dann mußte mindestens 50%

Tab. 11

## Unternehmen von Vertriebenen und Sowjetzonenflüchtlingen nach Wirtschaftsabteilungen

Wirtschaftsabteilung	Alle Unternehmen	Unternehmen, deren Inhaber den Ausweis ... besaßen				Beschäftigte in allen Unternehmen	Beschäftigte in Unternehmen, deren Inhaber den Ausweis ... besaßen			
		Vertriebenen- ausweis A oder B		Flüchtlings- ausweis C			Vertriebenen- ausweis A oder B		Flüchtlings- ausweis C	
		Anzahl	%	Anzahl	%		Anzahl	%	Anzahl	%
0 Land- und Forstwirtschaft, Tierhaltung und Fischerei (Rest)	2 796	665	23,8	60	2,1	7 673	1 729	22,5	177	2,3
1 Energiewirtschaft und Wasserversorgung, Bergbau	152	.	.	—	—	6 954	.	.	—	—
2 Verarbeitendes Gewerbe (ohne Baugewerbe)	16 911	2 947	17,4	424	2,5	218 503	19 193	8,8	7 531	3,4
3 Baugewerbe	6 391	735	11,5	128	2,0	86 226	9 677	11,2	2 142	2,5
4 Handel	30 460	5 858	19,2	981	3,2	137 026	18 039	13,2	3 946	2,9
5 Verkehr und Nachrichtenübermittlung	3 807	467	12,3	97	2,5	22 323	2 024	9,1	387	1,7
6 Kreditinstitute und Versicherungsgewerbe	1 549	210	13,6	58	3,7	12 612	304	2,4	101	0,8
7 Dienstleistungen, soweit von Unternehmen und freien Berufen erbracht	20 427	3 828	18,7	1 014	5,0	82 128	13 778	16,8	3 713	4,5
0 — 7 zusammen	82 493	14 711	17,8	2 762	3,3	573 445	64 748	11,3	17 997	3,1

des Kapitals in Händen von Personen sein, die Inhaber eines der oben genannten Ausweise waren.

In 17 500 Unternehmen, daß sind 21% aller Unternehmen, waren der oder die Inhaber Vertriebene oder Sowjetzonenflüchtlinge. Die Flüchtlingsunternehmen beschäftigten 82 700 Personen, das waren über 14% aller Beschäf-

tigten, wobei jedoch zu beachten ist, daß die Flüchtlingseigenschaft des Inhabers eines Unternehmens noch keinen Hinweis auf die Flüchtlingseigenschaft seiner Beschäftigten gibt. Über die Flüchtlingseigenschaft der Beschäftigten sind aus der Arbeitsstättenzählung keine Angaben zu erhalten. Aufschlüsse über diesen Personenkreis sind aus der Volks- und Berufszählung 1961 zu entnehmen.

## Begriffe und Methoden

Nach dem Prinzip der örtlichen Einheit wurde jeder Betrieb, jedes Büro, jede Werkstatt, Praxis, Behörde u. ä. an dem Ort gezählt, in dem die Arbeitsstätte lag. Weitere Voraussetzung war, daß am Stichtag (6.6.1961) mindestens eine Person – gleichgültig, ob als tätiger Inhaber, mithelfendes Familienmitglied, Arbeiter, Angestellter oder Beamter – in dieser Arbeitsstätte regelmäßig tätig war. Dabei war es belanglos, ob die Tätigkeit haupt- oder nebenberuflich ausgeübt wurde. Ehrenamtliche Tätigkeiten wurden dagegen nicht als Beschäftigung im Sinne der Arbeitsstättenzählung angesehen.

Gewerbetreibende wie Straßenhändler, Schausteller u.ä., deren Tätigkeit nicht an einen bestimmten Ort gebunden ist, wurden ebenso als Arbeitsstätten erfaßt, wie ständig bemannte Schiffe. Baustellen – sofern nicht von Arbeitsgemeinschaften betrieben – zählten dagegen nicht als Arbeitsstätten; ihre Beschäftigten wurden am Sitz des Betriebes mitgezählt.

Land- und forstwirtschaftliche Betriebe waren in die Arbeitsstättenzählung nur dann einzubeziehen, wenn sie steuerlich als Gewerbebetrieb veranlagt wurden (z. B. gewerbl. Gärtnereien, Schweinemästereien, Geflügelfarmen, Dienstleistungsbetriebe der Land- und Forstwirtschaft).

Neben den örtlichen Einheiten "Arbeitsstätten" waren auch die wirtschaftlichen Einheiten "Unternehmen" Gegenstand der Darstellung. Bei den Gebietskörperschaften, der Sozialversicherung und den Organisationen ohne Erwerbscharakter (Wirtschaftsabt. 8 und 9) ist sachlogisch eine Darstellung nach Unternehmen nicht möglich.

Außerhalb der Arbeitsstättenzählung blieben sämtliche privaten Haushalte, auch wenn sie Hausgehilfinnen u. ä. beschäftigten; ferner die Dienststellen, Verwaltungen, Werkstätten u. dgl. der Bundeswehr und des Bundesgrenzschutzes mit ihrem militärischen und zivilen Personal.

Endlich ist noch darauf hinzuweisen, daß die Beschäftigten an ihrem jeweiligen Arbeitsort und nicht am Wohnort gezählt wurden. Dadurch sind Differenzen zu Erhebungen unvermeidbar, die die Beschäftigten am Wohnsitz zählen (z. B. Berufszählung, Arbeitsmarktstatistik).

Für die Wirtschaftsgliederung war die vom Statist. Bundesamt herausgegebene "Systematik der Wirtschaftszweige" (Grundsystematik 1961) maßgebend.

## Erläuterungen

- = Zahlenwert aus Geheimhaltungsgründen nicht eingesetzt <sup>1)</sup>
- weder Zahl noch Zeichen = Zahlenwert genau Null
- AZ ..

 = dieses rechts oben stehende Feld enthält die Tabellen-Nr. des Mindestveröffentlichungsprogramms der Statistischen Landesämter

1) In zahlreichen Fällen ergaben sich auf Grund der feinen Gliederung Daten für nur einen oder zwei Betriebe bzw. Unternehmen. Da solche Einzelangaben nicht veröffentlicht werden dürfen, sind sie entfernt und durch Punkte ersetzt worden. Lediglich für die Tabellen 3 und 8 hat das Statistische Landesamt die betroffenen Unternehmen um Entbindung von der gesetzlichen Geheimhaltungspflicht gebeten. Den Unternehmen, die zugestimmt und dadurch eine bedeutende Verbesserung dieser Veröffentlichung ermöglicht haben, sei besonderer Dank gesagt.



## Arbeitsstättenbogen 1961

Dieser Abschnitt wird im Statistischen Landesamt ausgefüllt!

Reg.-Bez./Kreis		2—4	Lfd. Nr.		9—12
Gemeinde		5—7	OE-Kl.		13—17
Gem. Gr.-Kl.		8	Unt-Kl.		18—22

Land: Schleswig-Holstein

Kreis: \_\_\_\_\_

Gemeinde: \_\_\_\_\_

Gemeindeteil: \_\_\_\_\_

Straße u. Haus-Nr.: \_\_\_\_\_

Zählbezirk Nr.: \_\_\_\_\_

Gebäudeliste Nr.: \_\_\_\_\_

Arbeitsstättenbogen Nr.: \_\_\_\_\_

Rechtsgrundlage: Volkszählungsgesetz 1961. Näheres siehe Drucksache Nr. 12

Bitte an den mit ○ gekennzeichneten Stellen die Erläuterungen auf Seite 4 beachten!

Ein Arbeitsstättenbogen ist für **alle nichtlandwirtschaftlichen Arbeitsstätten** ① auszufüllen, in denen regelmäßig mindestens eine Person ② erwerbstätig ist, also für jede Hauptniederlassung, jede Zweigniederlassung, jeden Filialbetrieb, jedes Büro, jede Behörde, jede Praxis, jede Werkstätte u. dgl., auch für ständig bemannte Schiffe. Baustellen gelten dagegen nicht als besondere Arbeitsstätten.

**Keinen** Arbeitsstättenbogen erhalten grundsätzlich die Betriebe im Bereich der Land- und Forstwirtschaft sowie die Betriebe der Binnenfischerei (Fluß- und Seenfischerei). Ausnahmen hierzu vgl. Erläuterung ③

Behörden, Anstalten und Einrichtungen des öffentlichen Rechts ④ sowie Arbeitsstätten von Organisationen ohne Erwerbscharakter ⑤ beantworten nur die mit ► gekennzeichneten Fragen.

**A Allgemeine Angaben** über die Arbeitsstätte, für welche dieser Fragebogen ausgefüllt wird.

- 1. Vollständige Anschrift — Name, Bezeichnung (gegebenenfalls Stempel) — der Arbeitsstätte: \_\_\_\_\_

Gemeinde: \_\_\_\_\_, Straße u. Haus-Nr.: \_\_\_\_\_

- 2. Bei Anstalten oder Einrichtungen von Körperschaften des öffentlichen Rechts sowie von kirchlichen, religiösen und weltanschaulichen Gemeinschaften, wirtschaftlichen und kulturellen Organisationen bitte den Träger angeben, soweit er nicht aus der Anschrift unter A 1 erkennbar ist ⑥ \_\_\_\_\_

**B Kennzeichnung der Arbeitsstätte**

- 1. Genaue Bezeichnung des betriebenen Gewerbes, der ausgeübten Tätigkeit bzw. des Aufgabengebietes: \_\_\_\_\_

2. Bezeichnung der **hauptsächllich(en)**

a) gewonnenen und erzeugten Güter oder hergestellten Waren: ⑦ \_\_\_\_\_

b) reparierten Waren: ⑦ \_\_\_\_\_

c) im Großhandel gehandelten Waren: ⑦ \_\_\_\_\_

d) im Einzelhandel gehandelten Waren: ⑦ \_\_\_\_\_

e) vermittelten Waren und vermittelten Leistungen: ⑧ \_\_\_\_\_

f) Transportleistungen für andere: ⑨ \_\_\_\_\_

g) sonstigen Tätigkeiten, auch Dienstleistungen: ⑩ \_\_\_\_\_

Bitte  
in jeder Zelle  
die jeweils  
wichtigste Ware  
oder Leistung  
unterstreichen!

3. Falls Sie in mehreren der Zellen 2a)–g) Angaben gemacht haben, welche Tätigkeit überwiegt? (wirtschaftlicher Schwerpunkt): \_\_\_\_\_



Zutreffendes ankreuzen



Nicht ausfüllen!

4. Meldet der Betrieb zur Industrie- oder Bauberichterstattung (monatlich oder jährlich)?

ja ☐nein ☐

5. Gehört der Betrieb der Industrie- und Handelskammer an? . . . . .

ja ☐nein ☐

6. a) Ist der Inhaber in der Handwerksrolle eingetragen? . . . . .

ja ☐nein ☐b) Falls 6 a) bejaht, gilt die Eintragung nur für einen handwerklichen **Nebenbetrieb** im Sinne der Handwerksordnung? . . . . .ja ☐nein ☐

7. a) Sind Sie Heimarbeiter oder Hausgewerbetreibender? . . . . .

ja ☐nein ☐

b) Liegen für Sie beim Auftraggeber Entgeltbücher (Entgeltzettel, Arbeitszettel) gem. § 9 des Heimarbeitergesetzes vom 14. 3. 1951 vor? . . . . .

ja ☐nein ☐

c) Leiten Sie diese Arbeitsstätte als Zwischenmeister? . . . . .

ja ☐nein ☐

HaRo	23
Heim	24
Zwi	25
GKLO	26-27
GKLU	28-29
EHZ	30
Rf	31
VS	32

### C Beschäftigte Personen dieser Arbeitsstätte (einschließlich Inhaber) am 6. Juni 1961

Bitte vergessen Sie nicht, hier auch sich selbst (wenn tätiger Inhaber) sowie vorübergehend Erkrankte und Urlauber mitzuzählen ⑪

1. Tätige Inhaber der Arbeitsstätte . . . . .
2. In der Arbeitsstätte mithelfende Familienangehörige ⑬ . . . . .
- 3. Beamte (im öffentl.-rechtl. Dienstverhältnis) . . . . .
- 4. Angestellte (ohne Lehrlinge, Anlernlinge, Praktikanten, Volontäre) ⑭ . . . . .
- 5. Arbeiter (einschl. Gesellen, ohne Lehrlinge und ohne Heimarbeiter) . . . . .
- 6. Lehrlinge, Anlernlinge, Praktikanten, Volontäre . . . . .
- 7. Beschäftigte insgesamt (Summe 1 — 6) . . . . .

Zahl der beschäftigten Personen (Voll- und Teilbeschäftigte) ⑫			von den links angegebenen Personen sind Teilbeschäftigte ⑫	
männlich	weiblich	zusammen	männlich	weiblich
1	2	3	4	5
1				
2				
3				
4				
5				
6			X	X
7				

(33—36)

### D Einzige Arbeitsstätte, Haupt- oder Zweigniederlassung

Zutreffendes ankreuzen

1. Besteht die Firma (oder Unternehmen, Praxis u. dgl.) **nur** aus dieser **einzigen** Arbeitsstätte (Betrieb, Büro oder dgl.)? . . . . .ja ☐nein ☐

2. Wenn nein:

a) Ist diese Arbeitsstätte die **Hauptniederlassung** ⑮ der Firma (des Unternehmens, der Praxis u. dgl.), zu der noch andere Arbeitsstätten (Zweigniederlassungen) ⑯ gehören? . . . . .ja ☐nein ☐b) Oder ist diese Arbeitsstätte selbst eine **Zweigniederlassung**? ⑯ . . . . .ja ☐nein ☐3. Wenn die Arbeitsstätte **Hauptniederlassung** (also Frage 2a bejaht) ist:

a) Bitte alle Zweigniederlassungen ⑯ des Unternehmens hierunter einzeln angeben:

33 34—35

Land	Gruppe	Bezeichnung der Zweigniederlassungen usw.	Land	Gemeinde ⑰	Angabe des betriebenen Gewerbes ⑱	Zahl der Beschäftigten (ohne Heimarbeiter)

Angaben für weitere Zweigniederlassungen bitte nach vorstehendem Schema auf einer Anlage machen

Zus.:

b) welchen wirtschaftlichen **Schwerpunkt** (hauptsächlichen Geschäftszweig) hat das **gesamte Unternehmen** (die gesamte Firma)? ⑲

36—40

4. Wenn die Arbeitsstätte selbst eine **Zweigniederlassung usw.** ⑯ (also Frage 2b bejaht) ist, dann bitte hier genaue Anschrift der Hauptniederlassung und den Geschäftszweig des Unternehmens (der Firma) angeben:

Firma: \_\_\_\_\_ Geschäftszweig: ⑲ \_\_\_\_\_

Land: \_\_\_\_\_ Gemeinde: \_\_\_\_\_ Straße u. Haus-Nr.: \_\_\_\_\_



**E Rechtsform** (nur am Hauptsitz des Unternehmens oder von Selbständigen auszufüllen, nicht dagegen von Zweigniederlassungen)

Zutreffendes ankreuzen ☒

1. Nur eine Person als Inhaber . . . . . ☐
2. mehrere Personen als Inhaber, jedoch nicht in einer der unter 3—8 genannten Gesellschaftsformen . . . ☐
3. offene Handelsgesellschaft (o H G) . . . . . ☐
4. Kommanditgesellschaft (KG) . . . . . ☐
5. Gesellschaft mit beschränkter Haftung (GmbH) ☐
6. Akt.-Gesellschaft bzw. KG auf Aktien . . . ☐
7. eingetragene Genossenschaft . . . . . ☐
8. sonstige private Rechtsformen (z. B. eingetr. bzw. nicht eingetragener Verein, Versicherungsverein auf Gegenseitigkeit usw.)  
Zutreffendes unterstreichen bzw. hier eintragen: \_\_\_\_\_ ☐
9. wirtschaftliche Unternehmen von Körperschaften, Anstalten oder Stiftungen des öffentl. Rechts, soweit sie nicht unter einer der bei 1—8 aufgeführten privaten Rechtsformen betrieben werden (19) \_\_\_\_\_ ☐

**F Ermittlung der Unternehmen von Vertriebenen und Sowjetzonenflüchtlingsen** (nur am Hauptsitz des Unternehmens oder von Selbständigen in freien Berufen usw. auszufüllen, nicht dagegen von Zweigniederlassungen)

Diese Fragen sind von allen Unternehmen zu beantworten, auch wenn sie keine Unternehmen von Vertriebenen oder Flüchtlingen sind!

Zutreffendes ankreuzen ☒

1. Besitzt der Inhaber des unter E 1 gekennzeichneten Unternehmens einen Bundesvertriebenenausweis (A oder B) oder einen Bundesflüchtlingsausweis (C)? . . . . . ja ☐ nein ☐
2. Sind mindestens 50 vH des Kapitals des unter E 2—8 gekennzeichneten Unternehmens in Händen von Personen, die einen Bundesvertriebenenausweis (A oder B) oder einen Bundesflüchtlingsausweis (C) besitzen? . . . . . ja ☐ nein ☐
3. Wenn 1 oder 2 bejaht, welche Ausweisart liegt vor?  
(Wenn beide Ausweisarten vorliegen, nur die überwiegende ankreuzen!)  
Bundesvertriebenenausweis A/B ☐ Bundesflüchtlingsausweis C ☐

**G Transportmittel und Verkehrseinrichtungen**

Anzugeben sind die in der Arbeitsstätte eingesetzten eigenen und angemieteten Fahrzeuge, einschl. der in Reparatur befindlichen und vorübergehend stillgelegten Fahrzeuge, doch ausschl. der vermieteten.

**1. Zahl der Kraftfahrzeuge, -anhänger und Gespannfahrzeuge am 6. Juni 1961:**

Personenkraftwagen (einschl. Krankenkraftwagen) . . . . .	Omnibusse, Obusse . . . . .	Sattelzugmaschinen . . . . .
Kombinationskraftwagen . . . . .	Anhänger zur Personenbeförderung . . . . .	Sonstige Zugmaschinen . . . . .
Krafträder (einschl. Motorroller) . . . . .	Lastkraftwagen, Lieferwagen (einschl. solcher mit Spezialaufbau) . . . . .	Anhänger zur Güterbeförderung (einschl. solcher mit Spezialaufbau) . . . . .
Mopeds . . . . .	Sonderkraftfahrzeuge (z. B. für Feuerwehr, Straßenreinigung, z. Abschleppen usw.) . . . . .	Gespannfahrzeuge . . . . .

**2. Wenn noch andere Fahrzeuge und Verkehrseinrichtungen der nachstehenden Arten am Stichtag vorhanden sind, bitte diese ankreuzen:**

Schienenfahrzeuge z. Pers.-Bef. <input type="checkbox"/>	Luftfahrzeuge . . . . . <input type="checkbox"/>	Umschlagseinrichtungen für den Schiffsverkehr . . <input type="checkbox"/> (Kran-, Elevatoren usw.)
Schienenfahrzeuge z. Güterbef. <input type="checkbox"/>	Überlandschwebbahnen zur Güterbeförderung . . <input type="checkbox"/>	Laderampen für den Kraftfahrzeugverkehr . . . . <input type="checkbox"/>
Seeschiffe . . . . . <input type="checkbox"/>	Anschlußgleise . . . . . <input type="checkbox"/>	Umschlagslager . . . . . <input type="checkbox"/>
Binnenschiffe . . . . . <input type="checkbox"/>	Hafenanlagen . . . . . <input type="checkbox"/>	

**3. Werden Personen oder Güter für andere gegen Entgelt befördert?** ja ☐ nein ☐

Diese Kästchen werden im Statistischen Landesamt ausgefüllt!

<input type="checkbox"/> E Klasse	<input type="checkbox"/> E Besch.	E H Z	Unt Klasse	Unt Besch.
-----------------------------------	-----------------------------------	-------	------------	------------

Ich versichere, daß ich die Fragen nach bestem Wissen und Gewissen beantwortet habe.

Ort und Datum

Straße und Hausnummer der Arbeitsstätte

Stempel und Unterschrift

Erläuterungen siehe Rückseite



## Erläuterungen

- ① Die Arbeitsstättenzählung erfaßt u. a.: Industrie, Handwerk, Hausgewerbe, Handel, Geld- und Versicherungswesen, Verkehr einschl. Privatbahnen (Bundesbahn und Bundespost werden gesondert erfaßt), ständig bemannte Schiffe.  
Behörden, öffentl.-rechtl. Verwaltungen sowie deren Anstalten, Einrichtungen, wirtschaftl. Werke und Betriebe; Büros, auch von Verbänden, Vereinen usw.  
Selbständige in freien Berufen (z. B. Künstler, Schriftsteller, Ärzte und Rechtsanwälte mit eigener Praxis, Steuerberater, Hebammen, Hausschneiderinnen).  
(Bei Betriebs-, Büro- und Ladengemeinschaften ist für jede der zur Gemeinschaft gehörenden Parteien ein besonderer Bogen auszufüllen.)  
Hochsee- und Küstenfischerei. Die nicht an eine feste Arbeitsstätte gebundenen Gewerbe (z. B. Schausteller, Straßenhändler).
- ② Es zählen auch Personen die nur **nebenberuflich**, nicht dagegen nur ehrenamtlich tätig sind.
- ③ Für Betriebe im Bereich der Land- und Forstwirtschaft, die bei der Besteuerung (Gewerbe-, Umsatz- und Einkommensteuer) als **Gewerbebetriebe** gelten, muß jedoch ein Arbeitsstättenbogen ausgefüllt werden.  
Dazu gehören z. B.:  
a) Betriebe der **gewerblichen Gärtnerei** (Einrichtung und Pflege gärtnerischer Anlagen) sowie Betriebe der gewerblichen **Tierhaltung** jeder Art (z. B. Schweinemästereien, Geflügelfarmen, Pelztierfarmen, Hundezüchtereien und dgl.);  
b) **Dienstleistungsbetriebe** für die Land- und Forstwirtschaft (z. B. Betriebe der Lohndrescherei, der Lohnpflügerei, der Saatgutreinigung oder -beizung, der Schädlingsbekämpfung, Schafschurbetriebe und dgl.);  
c) Sonstige **gewerbliche** Betriebe in der Hand von Personen, die auch Inhaber eines land- oder forstwirtschaftlichen Betriebes sind.  
**Nicht** zu erfassen sind Betriebe gewerblicher bzw. handwerklicher Art, die bei der Besteuerung als **Nebenbetriebe** oder **Hilfsbetriebe** der Land- und Forstwirtschaft angesehen werden.
- ④ Hierzu gehören u. a. die Arbeitsstätten der Gebietskörperschaften sowie der Zweckverbände und Sondervermögen, ferner die Arbeitsstätten der Arbeitsverwaltung und der Sozialversicherung sowie sonstiger Körperschaften des öffentlichen Rechts, soweit sie nicht **erwerbswirtschaftlichen** Zwecken dienen.
- ⑤ Das sind Organisationen, Verbände, Vereinigungen usw., die zumindest überwiegend **nicht** zur Erzielung eines wirtschaftlichen Ertrags tätig sind, sondern religiöse, caritative, kulturelle, politische u. ä. Ziele verfolgen. Hierzu gehören die Kirchen sowie religiöse oder weltanschauliche Vereinigungen, caritative Organisationen, kulturelle, wissenschaftliche und im Erziehungswesen tätige Vereinigungen, politische Parteien, Gewerkschaften, Arbeitgeber- und andere Wirtschaftsverbände, Kammern, Sportverbände und -vereine und dergleichen. Organisationen ohne Erwerbscharakter können als Körperschaft des öffentlichen Rechts, aber auch in privater Rechtsform auftreten.  
Dagegen gehören Erwerbs- und Wirtschaftsgenossenschaften nicht zu den Organisationen ohne Erwerbscharakter. Ausgeschlossen sind auch Arbeitsstätten, die zwar einer Organisation ohne Erwerbscharakter gehören, deren Zweck aber vorwiegend darin besteht, wirtschaftliche Leistungen hervorzubringen und gegen ein Entgelt abzusetzen, das mindestens annähernd die Kosten deckt. Diese haben **alle** Fragen zu beantworten. Dabei ist es gleichgültig, ob diese Arbeitsstätten in **eigener Rechtsform** auftreten oder nicht.
- ⑥ Anzugeben ist hier, ob die Anstalt oder Einrichtung einer Gebietskörperschaft, wie z. B. dem Bund, einem Land, einer Gemeinde, einem Gemeindeverband oder einer sonstigen Körperschaft des öffentl. Rechts, einem gemeinnützigen Verband, einer religiösen und weltanschaulichen Gemeinschaft, einem wirtschaftlichen oder kulturellen Verband u. dgl. gehört.
- ⑦ Bitte hier für die Waren **keine** Sammelbezeichnungen, wie z. B. Fahrzeuge oder Metallwaren oder Holzwaren oder Kunststoffwaren oder Bekleidung, sondern z. B. Motorräder, Fahrräder, Metallmöbel, Beschläge, Bestecke, Holzmöbel, Fässer, Kisten, Herrenoberbekleidung, Damenoberbekleidung, Wäsche, Hüte, Krawatten usw. angeben.
- ⑧ Hierzu gehören z. B. Handelsvertreter und -vermittler (bitte **Art** der Waren angeben, auch ob Versandhandelsvertreter), Grundstücks-, Hypotheken- und Finanzierungsmakler, Versicherungsvertreter und -makler, Stellenvermittler, Schiffsmakler.
- ⑨ Geben Sie hier an, ob es sich bei den Transportleistungen für **andere** (gegen Entgelt) um Personenverkehr (z. B. Kraftomnibus-, Kraftdroschken-, Mietwagenbetrieb, Autovermietung u. dgl.) oder Güterverkehr (Nah- oder Fernverkehr), um Fuhrgewerbe, um See- oder Binnenschifffahrt, um Luftverkehr, um Spedition und Lagerei oder sonstigen Güterverkehr handelt.  
**Werkverkehr** (z. B. Transport von Ihnen selbst erzeugter oder gehandelter Waren oder Transporte für den Eigenverbrauch) ist hier **nicht anzugeben**.
- ⑩ Hierher gehören z. B.: Gaststätten, Hotels, Pensionen, Banken, Versicherungen, Ärzte, Rechtsanwälte, Steuerberater, Vermögensverwaltungen, Immobiliengesellschaften, Privatlehrer, Theater, Varietés, Filmateliers, Filmverleih, Filmtheater, Rundfunk- und Fernsehbetriebe, Fotografen, Friseure, Wäschereien, Färbereien, Chemische Reinigung, Bade- und Schwimmanstalten, Korrespondenz-, Nachrichten- und Übersetzungsbüros, Schaustellungs-Bewachungs-, Bestattungs-, Dienstmann- und Trägergewerbe.
- ⑪ Mitzuzählen sind hier auch vom Betrieb angestellte Reisende (lohnsteuerpflichtige), ferner das Personal, das zur Ausführung von Bauten, Montage usw. auswärts und auf Fahrzeugen des Betriebes tätig ist, dagegen **nicht** Personen, die zur Ableistung des Grundwehrdienstes einberufen sind. Das Personal **ständig** bemannter Schiffe dagegen ist auf einem besonderen Bogen (vgl. ⑩) zu zählen.
- ⑫ Als **beschäftigte Personen** gelten alle Personen, die am Stichtag in einem Arbeitsverhältnis zu dem Betrieb standen (also in der Lohn- und Gehaltsliste geführt wurden) zuzüglich tätiger Inhaber und mithelfender Familienangehöriger.  
Als **Teilbeschäftigte** gelten alle beschäftigten Personen am Stichtag, die zur Ableistung einer kürzeren als der betriebsüblichen Wochenarbeitszeit eingestellt sind. Tätige Inhaber und mithelfende Familienangehörige gelten als teilbeschäftigt, wenn sie üblicherweise während einer kürzeren als der betriebsüblichen Wochenarbeitszeit der Arbeitnehmer im Betrieb tätig sind.
- ⑬ **Mithelfende Familienangehörige**, die in einem Lohn-, Gehalts- oder Lehrverhältnis stehen, sind nicht unter 2, sondern unter 4—6 aufzuführen.
- ⑭ **Angestellte** sind Arbeitnehmer, die der Beitragspflicht zur Angestelltenversicherung unterliegen oder auf Grund gesetzlicher Bestimmungen von dieser befreit oder frei sind. Betriebsleiter, Direktoren u. dgl., die nicht Inhaber sind, sondern im Angestelltenverhältnis stehen, sind hier mitzuzählen.
- ⑮ Als **Hauptniederlassung** gilt nur die Arbeitsstätte, von der aus das ganze Unternehmen geleitet wird. Zwischenverwaltungen sind nicht Haupt-, sondern Zweigniederlassungen.
- ⑯ Als **Zweigniederlassung** gelten alle von der Hauptniederlassung räumlich — ggf. auch in derselben Gemeinde — getrennt liegenden Arbeitsstätten wie: Zweigwerke, Zweiggeschäfte, Zweigbüros, Verkaufsfilialen, Betriebsteile, Werkstätten u. dgl., auch ständig bemannte Schiffe; ebenso Niederlassungen, die anderen Zweigniederlassungen nachgeordnet sind.
- ⑰ Bei mehreren **Zweigniederlassungen** in einer Gemeinde bitte diese **einzelnen** auführen!
- ⑱ Eine allgemeine Bezeichnung des Gewerbes (z. B. Bergbau, Stahlbau, Fahrzeugbau, Kunststoffverarbeitung, Herstellung von Metallwaren, Textilfabrikation, Konfektion u. dgl.) genügt nicht. Machen Sie bitte die besondere Art des Gewerbes ersichtlich, wie z. B. Steinkohlenbergbau, Eisenerzbergbau, Waggonbau, Kesselbau, Bau oder Reparatur von Kraftfahrzeugen, von Gespannfahrzeugen, von Kinderwagen, von Fahrrädern, Herstellung von Werkzeugen, von Schlössern, Herstellung von Herrenoberbekleidung, Damenoberbekleidung, von Wäsche, Großhandel mit Düngemitteln, Einzelhandel mit Fischwaren usw. Vergleiche auch ⑦.
- ⑲ Hierher gehören wirtschaftliche Unternehmen von Bund, Ländern, Gemeinden, Zweckverbänden u. ä. ohne eigene Rechtspersönlichkeit wie gemeindliche **Eigenbetriebe** der Energie- und Wasserversorgung, Regiebetriebe u. ä.

### Arbeitsstätten und tätige Personen in den kreisfreien Städten

In allen kreisfreien Städten des Landes ist die Zahl der Arbeitsstätten seit 1961, dem Jahr der vorangegangenen Arbeitsstättenzählung, kräftig zurückgegangen; am stärksten in Kiel, wo sich der Bestand um etwa ein Viertel reduzierte. Der Zuwachs an Beschäftigten ist schwächer ausgefallen als im Landesdurchschnitt und war auch erheblich niedriger als im Mittel der Kreise.

### Arbeitsstätten und tätige Personen in den kreisfreien Städten

Kreisfreie Stadt	Arbeits- stätten 27.5.1970	Veränderung gegenüber 1961		Tätige Personen <sup>1)</sup> 27.5.1970	Veränderung gegenüber 1961	
		abs.	in %		abs.	in %
Flensburg	3 109	- 958	- 23,6	45 017	+ 3 676	+ 8,9
Kiel	7 827	- 2 651	- 25,3	129 469	- 2 434	- 1,8
Lübeck	7 775	- 1 748	- 18,4	106 688	+ 1 742	+ 1,7
Neumünster	2 545	- 678	- 21,0	37 117	+ 1 641	+ 4,6
Kreisfreie Städte	21 256	- 6 035	- 22,1	318 291	+ 4 625	+ 1,5

1) 1961 ohne, 1970 einschl. Zivilbedienstete bei Bundeswehr und Bundesgrenzschutz

Besonders auffallend war der Rückgang von Arbeitsstätten des Handels; in einem knappen Jahrzehnt haben per Saldo fast 4 000 Handelsbetriebe ihre Tätigkeit eingestellt. Die Beschäftigtenzahl verminderte sich gleichzeitig um nahezu 13 %. Demgegenüber hat in der Wirtschaftsabteilung "Kreditinstitute, Versicherungen" sowohl die Zahl der Arbeitsstätten als auch der tätigen Personen zugenommen. Die Ausweitung der staatlichen Aktivitäten zeigt sich in der starken Zunahme der Beschäftigten in der Wirtschaftsabteilung "Gebietskörperschaften, Sozialversicherung". Die Veränderungsraten sind hier etwas überhöht, da in den Daten für 1961 die Zivilbediensteten bei Bundeswehr und Bundesgrenzschutz fehlen und dadurch die Vergleichbarkeit gestört ist. Die Grundtatsache der überdurchschnittlichen Expansion bleibt trotzdem bestehen.

Die Wirtschaftsstruktur der kreisfreien Städte wird nach wie vor vom verarbeitenden Gewerbe bestimmt. Jeder dritte Beschäftigte findet hier seinen Arbeitsplatz und bezieht sein Einkommen aus der Mitwirkung bei der Güterproduktion. Das verarbeitende Gewerbe hat seit 1961 etwas von seinem Gewicht eingebüßt, es ist aber der dominierende Wirtschaftsfaktor geblieben. Mit deutlichem Abstand folgt die Wirtschaftsabteilung "Gebietskörperschaften, Sozialversicherung", die den Handel vom zweiten Platz im Beschäftigungsgewicht verdrängt hat. Dieser verlor etwa 7 600 tätige Personen und verminderte damit seinen Anteil von gut 19 % auf knapp 17 % im Jahre 1970. Die privaten Dienstleistungen (u. a. freie Berufe, Gaststätten, Frisöre) haben ihren Personalbestand nicht so stark vergrößert, wie man es vielleicht erwartet hätte.

### Arbeitsstätten und tätige Personen in den Kreisen

Seit der Gebietsreform vom 26. 4. 1970 gibt es in Schleswig-Holstein nur noch 12 Kreise. Die Ergebnisse der Arbeitsstättenzählung 1961 sind auf den neuen Gebietsstand umgestellt worden. Hervortretendes Ergebnis der Zählung 1970 ist, daß die Zahl der Arbeitsstätten in den Kreisen erheblich weniger zurückgegangen, die Beschäftigtenzahl aber bedeutend stärker angestiegen ist als in den kreisfreien Städten. In zwei Kreisen, nämlich Segeberg und Stormarn, gibt es 1970 sogar mehr Arbeitsstätten als 1961. Hier ist auch die Beschäftigtenzahl weit überdurchschnittlich gewachsen, und zwar im Kreis Segeberg um 45 % und in Stormarn um gut 37 %. Der Beschäftigtenzuwachs in Flensburg-Land ist nicht unerheblich durch die vermehrte Zahl von Zivilbediensteten bei der Bundeswehr verursacht, die in den 1961er Daten nicht enthalten sind. Damit bleibt Pinneberg mit einem Beschäftigtenzuwachs von rd. 23 % die dritte Stelle unter den Kreisen erhalten. Vom gesamten Beschäftigtenzuwachs der Kreise entfallen rd. zwei Drittel auf die eben genannten drei Kreise Segeberg, Stormarn und

Pinneberg, ohne die Zivilbediensteten von Bundeswehr und Bundesgrenzschutz sind es über 80 %. Weitere Einzelheiten enthält die folgende Tabelle, in der die Kreise nach der relativen Veränderung der Beschäftigtenzahl angeordnet sind, dabei wurden die Zivilbediensteten der Bundeswehr und des Bundesgrenzschutzes außer Betracht gelassen.

Kreis	Arbeits- stätten 27.5.1970	Veränderung gegenüber 1961		Tätige Personen 1) 27.5.1970	Veränderung gegenüber 1961	
		abs.	in %		abs.	in %
Segeberg	5 315	+ 139	+ 2,7	44 589	+ 13 850	+ 45,1
Stormarn	5 064	+ 53	+ 1,1	43 411	+ 11 784	+ 37,3
Pinneberg	7 800	- 125	- 1,6	73 619	+ 13 888	+ 23,3
Flensburg-Land	2 271	- 363	- 13,8	11 799	+ 2 424	(+ 25,9)
Plön	3 299	- 808	- 19,7	22 106	+ 2 356	(+ 11,9)
Rendsburg-Eckernförde	7 596	- 1 374	- 15,3	60 713	+ 6 484	(+ 12,0)
Dithmarschen	6 373	- 785	- 11,0	38 721	+ 1 843	(+ 5,0)
Ostholstein	7 218	- 1 092	- 13,1	50 564	+ 2 469	(+ 5,1)
Nordfriesland	7 092	- 723	- 9,3	45 980	+ 3 134	(+ 7,3)
Hzgt. Lauenburg	4 478	- 1 116	- 19,9	35 914	+ 717	(+ 2,0)
Schleswig	3 702	- 685	- 15,6	27 552	+ 1 919	(+ 7,5)
Steinburg	4 958	- 998	- 16,8	40 125	+ 313	(+ 0,8)
Kreise	65 166	- 7 877	- 10,8	495 093	+ 61 181	(+ 14,1)

1) 1961 ohne, 1970 einschl. Zivilbedienstete bei Bundeswehr und Bundesgrenzschutz.

Die eingeklammerten Veränderungsraten bedeuten, daß die vergleichbaren Zuwachsraten zum Teil beträchtlich niedriger sind.

In der Wirtschaftsstruktur der Kreise ist das verarbeitende Gewerbe (Wirtschaftsabteilung 2) nicht so vorherrschend wie bei den kreisfreien Städten. Der Beschäftigtenanteil des verarbeitenden Gewerbes schwankt in den kreisfreien Städten zwischen 27 % und 37 %, in den Kreisen sind die Strukturunterschiede erheblich ausgeprägter; hier liegt der Anteil zwischen rd. 17 % in Nordfriesland und 44 % in Pinneberg. Die Wirtschaftsstruktur von Nordfriesland wird - als einzige Ausnahme im Lande - nicht vom verarbeitenden Gewerbe bestimmt; es steht hier mit erkennbarem Abstand hinter dem Handel und den privaten Dienstleistungen erst an dritter Stelle. In Pinneberg, Stormarn und Segeberg beträgt der Beschäftigtenanteil des verarbeitenden Gewerbes dagegen über 40 % und ist damit deutlich höher als in den kreisfreien Städten; er hat außerdem seit 1961 zugenommen. Rückläufige Beschäftigtenanteile hatten demgegenüber die Kreise Hzgt. Lauenburg, Rendsburg-Eckernförde und Schleswig aufzuweisen.



## Begriffserläuterungen

### Arbeitsstätten, nichtlandwirtschaftliche

Als nichtlandwirtschaftliche Arbeitsstätte gilt jede örtliche Einheit, d. h. in der Regel ein Grundstück oder eine abgegrenzte Räumlichkeit, wo Personen unter einheitlicher technisch-organisatorischer Leitung zu gemeinsamer Tätigkeit zusammengefaßt sind und wo mindestens eine Person regelmäßig haupt- oder nebenberuflich (voll- oder teilbeschäftigt) erwerbstätig ist. Zu den nichtlandwirtschaftlichen Arbeitsstätten gehören auch gewerbliche oder landwirtschaftliche Betriebsteile eines land- und forstwirtschaftlichen Betriebes, wenn sie steuerlich als Gewerbebetriebe gelten. Auch Selbständige und freiberuflich Tätige, die allein arbeiten und keine Arbeitnehmer beschäftigen, zählen dazu.

Nicht als Arbeitsstätte gelten dagegen Baustellen und Schiffe. Ihr Personal ist im Arbeitsstättenbogen der zuständigen Niederlassung der Bauunternehmung, des Schiffeigners oder der Reederei mit aufgeführt. Die in den Arbeitsgemeinschaften des Baugewerbes (Arge) tätigen Personen werden in der zuständigen Haupt- oder Zweigniederlassung der beteiligten Bauunternehmen erfaßt.

### Tätige Personen

Als tätige Personen gelten alle am Zählungstichtag (27. 5. 1970) in der Arbeitsstätte Tätigen einschließlich tätiger Inhaber (bei Personengesellschaften einschließlich tätiger Gesellschafter) und mithelfender Familienangehöriger, aber ohne Heimarbeiter. Personen, die bei mehreren Arbeitsstätten in einem Beschäftigungsverhältnis standen, waren bei jeder dieser Arbeitsstätten anzugeben, so daß mit der Arbeitsstättenzählung nicht die Zahl der beschäftigten Personen, sondern - genau gesagt - die der Beschäftigungsfälle ermittelt wurde.

### Systematik

Als methodische Grundlage für die Zuordnung der Arbeitsstätten zu dem Wirtschaftszweig, der dem Schwerpunkt ihrer wirtschaftlichen Tätigkeit entspricht, dient die "Systematik der Wirtschaftszweige" in der Fassung für die Arbeitsstättenzählung 1970 (siehe hinten). Da diese Systematik nur geringfügig von der für 1961 abweicht, ist die Vergleichbarkeit der Ergebnisse entsprechender Positionen gewährleistet.

### Bundesbahn und Bundespost

Arbeitsstätten der Bundesbahn und Bundespost erhielten über ihre Direktionen eigens für sie entwickelte Erhebungsbogen. Alle nicht der Bundesbahn oder Bundespost unterstehenden Arbeitsstätten auf bahn- oder posteigenem Gelände waren durch die allgemeinen Arbeitsstättenbogen zu erheben.

### Organisationen ohne Erwerbscharakter

Zu den "Organisationen ohne Erwerbscharakter" der Wirtschaftsabteilung 8 gehören u. a. Organisationen, Institutionen und Anstalten von religiösem oder weltanschaulichem Charakter, der Wohlfahrtspflege, Gesundheit, Erziehung, Wissenschaft, Kultur, der Parteien, des Sportes, der Gewerkschaften, der Arbeitgeber- und anderer Wirtschaftsverbände.

Die "Privaten Haushalte", die ebenfalls in den Bereich dieser Abteilung der Systematik gehören, werden durch die Arbeitsstättenzählung nicht erfaßt.

### Wirtschaftlicher Schwerpunkt

Als wirtschaftlicher Schwerpunkt wird der Wirtschaftszweig bezeichnet, in dem eine Arbeitsstätte hauptsächlich tätig ist und wo sie die größte Wertsohpfung erzielt. Die Zuordnung folgte im allgemeinen der Selbsteinschätzung des Befragten.

### Gebietsreform

Vor der Arbeitsstättenzählung 1970 wurde am 26. April 1970 in Schleswig-Holstein eine Gebietsreform durchgeführt. Durch Zusammenlegung eines Teiles der alten Kreise gab es nach der Gebietsreform statt der bisherigen 17 Kreise und 4 kreisfreien Städte nur noch 12 Kreise und 4 kreisfreie Städte.

Bereits am 1. Januar 1970 waren die Gemeinden Friedrichsgabe und Garstedt (Kreis Pinneberg) sowie Glashütte und Harksheide (Kreis Stormarn) zur Stadt Norderstedt zusammengeschlossen und dem Kreis Segeberg angegliedert worden.

Um einen Vergleich der Arbeitsstättenzählungen 1961 und 1970 zu ermöglichen, wurden die Ergebnisse der Arbeitsstättenzählung 1961 auf den neuen Gebietsstand umgerechnet und den Ergebnissen der Arbeitsstättenzählung 1970 gegenübergestellt.

### Zeichenerläuterungen

Zeichen statt Zahlen bedeuten:

- |     |   |   |
|-----|---|---|
| -   | = | Zahlenwert genau Null   |
| 0   | = | Zahlenwert größer als Null, aber kleiner als die Hälfte der verwendeten Einheit |
| .   | = | Zahlenwert unbekannt, nicht eingesetzt oder sinnlos                             |
| ... | = | Zahlenwert noch nicht bekannt   |

r bedeutet: berichtigte Zahl

Systematik der Wirtschaftszweige für die Arbeitsstättenzählung 1970

Hinweis: Die Arbeitsstättenzählung erfaßt aus der Abteilung 0 nur die genannten Wirtschaftsgruppen und aus diesen nur solche Arbeitsstätten, die steuerlich als Gewerbebetriebe gelten.

Nr. der Systematik	Bezeichnung der Abteilung bzw. Unterabteilung
0	AUS LAND- UND FORSTWIRTSCHAFT, TIERHALTUNG UND FISCHEREI
002, 009	Landwirtschaftliche Tierhaltung und -zucht, Dienstleistungen auf der land- und forstwirtschaftlichen Erzeugerstufe
050, 055	Hochsee- und Küstenfischerei, gewerbliche Gärtnerei und gewerbliche Tierhaltung
1	ENERGIEWIRTSCHAFT UND WASSERVERSORGUNG, BERGBAU
10	Energiewirtschaft und Wasserversorgung
11	Bergbau
2	VERARBEITENDES GEWERBE (OHNE BAUGEWERBE)
20	Chemische Industrie (einschl. Kohlenwertstoffindustrie) und Mineralölverarbeitung
21	Kunststoff-, Gummi- und Asbestverarbeitung
22	Gewinnung und Verarbeitung von Steinen und Erden; Feinkeramik und Glasgewerbe
23	Eisen- und NE-Metallerzeugung; Gießerei und Stahlverformung
24	Stahl-, Maschinen- und Fahrzeugbau 1)
25	Elektrotechnik 2), Feinmechanik und Optik; Herstellung von EEM-Waren, Musikinstrumenten, Sportgeräten, Spiel- und Schmuckwaren
26	Holz-, Papier- und Druckgewerbe
27	Leder-, Textil- und Bekleidungsgewerbe
28, 29	Nahrungs- und Genußmittelgewerbe
3	BAUGEWERBE
30	Bauhauptgewerbe
31	Ausbau- und Bauhilfsgewerbe
4	HANDEL
40, 41	Großhandel
42	Handelsvermittlung
43	Einzelhandel
5	VERKEHR UND NACHRICHTENUEBERMITTLUNG
50	zugleich Unterabteilung
6	KREDITINSTITUTE UND VERSICHERUNGSGEWERBE
60	Kredit- und sonstige Finanzierungsinstitute
61	Versicherungsgewerbe
7	Dienstleistungen, soweit von Unternehmen und freien Berufen erbracht
700	Gaststätten und Beherbergungsgewerbe
701, 702	Reinigung (einschl. Schornsteinfegergewerbe) und Körperpflege
706-708	Wissenschaft, Bildung, Kunst und Publizistik
710, 711	Gesundheits- und Veterinärwesen
712-717	Rechts- und Wirtschaftsberatung sowie andere vorwiegend für Unternehmen erbrachte Dienstleistungen
718	Sonstige Dienstleistungen
8	ORGANISATIONEN OHNE ERWERBSCHARAKTER <sup>3)</sup>
80	zugleich Unterabteilung
9	GEBIETSKÖRPERSCHAFTEN UND SOZIALVERSICHERUNG <sup>4)</sup>
90	Gebietskörperschaften
96	Sozialversicherung

1) Einschließlich 25071 (Herstellung von Geräten und Einrichtungen für die automatische Datenverarbeitung); einschl. Schiffbau. 2) Ohne 25071. 3) Die privaten Haushalte, die ebenfalls in diese

Abteilung der Systematik gehören, werden durch die Arbeitsstättenzählung nicht erfaßt.

4) Ohne Vertretung fremder Staaten, Dienststellen der Stationierungstreitkräfte u. ä.

## 01 Kreisfreie Stadt Flensburg

- Vorläufige Ergebnisse -

Ausgewählte Wirtschaftszweige		Arbeitsstätten				Tätige Personen			
		Anzahl		Veränderung		Anzahl		Veränderung	
00	Wirtschaftsunterabteilung	6.6.	27. 5.			6.6.	27. 5.		
0	WIRTSCHAFTSABTEILUNG	1961*	1970	absolut	in %	1961*	1970	absolut	in %
00	Land- und Forstwirtschaft 1)	3	...	.	.	8	...	.	.
05	Fischerei, gewerbliche Gärtnerei und Tierhaltung 1)	36	...	.	.	90	...	.	.
0	LAND- U. FORSTWIRTSCHAFT, FISCHEREI 1)	39	38	- 1	- 2,6	98	159	+ 61	+ 62,2
10	Energiewirtschaft, Wasserversorgung	3	3	-	-	416	491	+ 75	+ 18,0
11	Bergbau	-	-	-	-	-	-	-	-
1	ENERGIEWIRTSCHAFT, WASSERVERSORGUNG, BERGBAU	3	3	-	-	416	491	+ 75	+ 18,0
20	Chemische Industrie, Mineralölverarbeitung	9	4	- 5	- 55,6	94	63	- 31	- 33,0
21	Kunststoff-, Gummi- und Asbestverarbeitung	4	6	+ 2	+ 50,0	42	176	+ 134	+ 319,0
22	Gewinnung und Verarbeitung von Steinen und Erden, Feinkeramik, Glas	24	12	- 12	- 50,0	324	91	- 233	- 71,9
23	Metallerzeugung und -bearbeitung	24	19	- 5	- 20,8	263	133	- 130	- 49,4
24	Stahl-, Maschinen- u. Fahrzeugbau, ADV	61	94	+ 33	+ 54,1	3 786	4 515	+ 729	+ 19,3
25	Elektrotechnik (ohne ADV) 2), Feinmechanik, EBM-Waren usw.	50	55	+ 5	+ 10,0	1 376	2 805	+ 1 429	+ 103,9
26	Holz-, Papier- und Druckgewerbe	104	69	- 35	- 33,7	2 104	1 901	- 203	- 9,6
27	Leder-, Textil- und Bekleidungsgewerbe	193	105	- 88	- 45,6	1 016	565	- 451	- 44,4
28/9	Nahrungs- und Genussmittelgewerbe	175	135	- 40	- 22,9	2 299	1 941	- 358	- 15,6
2	VERARBEITENDES GEWERBE (OHNE BAUGEWERBE)	644	499	- 145	- 22,5	11 304	12 190	+ 886	+ 7,8
30	Bauhauptgewerbe	83	73	- 10	- 12,0	3 116	2 856	- 260	- 8,3
31	Ausbau- und Bauhilfsgewerbe	143	101	- 42	- 29,4	1 262	924	- 338	- 26,8
3	BAUGEWERBE	226	174	- 52	- 23,0	4 378	3 780	- 598	- 13,7
40/1	Großhandel	313	185	- 128	- 40,9	3 327	2 684	- 643	- 19,3
42	Handelsvermittlung	206	87	- 119	- 57,8	347	232	- 115	- 33,1
43	Einzelhandel	1 158	837	- 321	- 27,7	5 409	5 670	+ 261	+ 4,8
4	HANDEL	1 677	1 109	- 568	- 33,9	9 083	8 586	- 497	- 5,5
5000	Deutsche Bundesbahn	.	14	.	.	.	902	.	.
507	Deutsche Bundespost	.	19	.	.	.	1 172	.	.
50	Verkehr, Nachrichtenübermittlung	228	158	- 70	- 30,7	4 252	4 399	+ 147	+ 3,5
5	VERKEHR, NACHRICHTENUEBERMITTLUNG	228	158	- 70	- 30,7	4 252	4 399	+ 147	+ 3,5
60	Kreditinstitute u. ä.	33	55	+ 22	+ 66,7	546	794	+ 248	+ 45,4
61	Versicherungsgewerbe	60	65	+ 5	+ 8,3	227	274	+ 47	+ 20,7
6	KREDITINSTITUTE, VERSICHERUNGSGEWERBE	93	120	+ 27	+ 29,0	773	1 068	+ 295	+ 38,2
7	DIENTSTLEISTUNGEN VON UNTERNEHMEN UND FREIEN BERUFEN	903	837	- 66	- 7,3	4 173	4 303	+ 130	+ 3,1
0-7	UNTERNEHMEN UND FREIE BERUFE	3 813	2 938	- 875	- 22,9	34 477	34 976	+ 499	+ 1,4
8	ORGANISATIONEN OHNE ERWERBSCHARAKTER	102	93	- 9	- 8,8	1 584	1 793	+ 209	+ 13,2
90	Gebietskörperschaften	139	...	.	.	4 862	...	.	.
96	Sozialversicherung	13	...	.	.	418	...	.	.
9	GEBIETSKÖRPERSCHAFTEN, SOZIALVERSICHERUNG	152	78	- 74	- 48,7	5 280	8 248	+ 2 968	+ 56,2
0-9	Alle Wirtschaftsabteilungen	4 067	3 109	- 958	- 23,6	41 341	45 017	+ 3 676	+ 8,9

\*) Ohne Arbeitsstätten und Zivilbedienstete im Bereich der Bundeswehr und des Bundesgrenzschutzes

1) diese Arbeitsstätten waren nur dann einzubeziehen, wenn sie steuerlich als Gewerbebetriebe veranlagt wurden

2) ADV = (Herstellung von Geräten und Einrichtungen für die) automatische Datenverarbeitung



Ausgewählte Wirtschaftszweige		Arbeitsstätten				Tätige Personen			
		Anzahl		Veränderung		Anzahl		Veränderung	
00	Wirtschaftsunterabteilung	6.6.	27. 5.			6.6.	27. 5.		
0	WIRTSCHAFTSABTEILUNG	1961*	1970	absolut	in %	1961*	1970	absolut	in %
00	Land- und Forstwirtschaft 1)	12	...	.	.	20	...	.	.
05	Fischerei, gewerbliche Gärtnerei und Tierhaltung 1)	92	...	.	.	427	...	.	.
0	LAND- U. FORSTWIRTSCHAFT, FISCHEREI 1)	104	78	- 26	- 25,0	447	922	+ 475	+ 106,3
10	Energiewirtschaft, Wasserversorgung	8	13	+ 5	+ 62,5	1 697	1 491	- 206	- 12,1
11	Bergbau	-	1	+ 1	-	-	13	+ 13	-
1	ENERGIEWIRTSCHAFT, WASSERVERSORGUNG, BERGBAU	8	14	+ 6	+ 75,0	1 697	1 504	- 193	- 11,4
20	Chemische Industrie, Mineralölverarbeitung	20	19	- 1	- 5,0	849	522	- 327	- 38,5
21	Kunststoff-, Gummi- und Asbestverarbeitung	15	15	-	-	114	250	+ 136	+ 119,3
22	Gewinnung und Verarbeitung von Steinen und Erden, Feinkeramik, Glas	57	30	- 27	- 47,4	1 084	486	- 598	- 55,2
23	Metallerzeugung und -bearbeitung	90	56	- 34	- 37,8	776	528	- 248	- 32,0
24	Stahl-, Maschinen- u. Fahrzeugbau, ADV	166	221	+ 55	+ 33,1	21 935	20 272	- 1 663	- 7,6
25	Elektrotechnik (ohne ADV) 2), Feinmechanik, EBM-Waren usw.	168	156	- 12	- 7,1	8 833	8 067	- 766	- 8,7
26	Holz-, Papier- und Druckgewerbe	220	156	- 64	- 29,1	2 536	3 045	+ 509	+ 20,1
27	Leder-, Textil- und Bekleidungsgewerbe	508	242	- 266	- 52,4	3 141	1 795	- 1 346	- 42,9
28/9	Nahrungs- und Genussmittelgewerbe	375	261	- 114	- 30,4	5 011	4 363	- 648	- 12,9
2	VERARBEITENDES GEWERBE (OHNE BAUGEWERBE)	1 619	1 156	- 463	- 28,6	44 279	39 328	- 4 951	- 11,2
30	Bauhauptgewerbe	217	160	- 57	- 26,3	8 731	6 648	- 2 083	- 23,9
31	Ausbau- und Bauhilfsgewerbe	354	269	- 85	- 24,0	3 016	2 473	- 543	- 18,0
3	BAUGEWERBE	571	429	- 142	- 24,9	11 747	9 121	- 2 626	- 22,4
40/1	Großhandel	611	365	- 246	- 40,3	8 207	6 020	- 2 187	- 26,6
42	Handelsvermittlung	707	249	- 458	- 64,8	1 466	657	- 809	- 55,2
43	Einzelhandel	2 829	1 884	- 945	- 33,4	15 400	13 247	- 2 153	- 14,0
4	HANDEL	4 147	2 498	- 1 649	- 39,8	25 073	19 924	- 5 149	- 20,5
5000	Deutsche Bundesbahn	.	21	.	.	.	932	.	.
507	Deutsche Bundespost	.	60	.	.	.	4 077	.	.
50	Verkehr, Nachrichtenübermittlung	586	365	- 221	- 37,7	9 058	8 324	- 734	- 8,1
5	VERKEHR, NACHRICHTENUEBERMITTLUNG	586	365	- 221	- 37,7	9 058	8 324	- 734	- 8,1
60	Kreditinstitute u. ä.	95	116	+ 21	+ 22,1	2 808	3 645	+ 837	+ 29,8
61	Versicherungsgewerbe	196	156	- 40	- 20,4	1 589	2 113	+ 524	+ 33,0
6	KREDITINSTITUTE, VERSICHERUNGSGEWERBE	291	272	- 19	- 6,5	4 397	5 758	+ 1 361	+ 31,0
7	Dienstleistungen von Unternehmen und freien Berufen	2 501	2 187	- 314	- 12,6	14 078	14 071	- 7	0
0-7	UNTERNEHMEN UND FREIE BERUFE	9 827	6 999	- 2 828	- 28,8	110 776	98 952	- 11 824	- 10,7
8	Organisationen ohne Erwerbscharakter	275	244	- 31	- 11,3	2 367	2 790	+ 423	+ 17,9
90	Gebietskörperschaften	351	...	.	.	18 001	...	.	.
96	Sozialversicherung	25	...	.	.	759	...	.	.
9	GEBIETSKÖRPERSCHAFTEN, SOZIALVERSICHERUNG	376	584	+ 208	+ 55,3	18 760	27 727	+ 8 967	+ 47,8
0-9	Alle Wirtschaftsabteilungen	10 478	7 827	- 2 651	- 25,3	131 903	129 469	- 2 434	- 1,8

\*) Ohne Arbeitsstätten und Zivilbedienstete im Bereich der Bundeswehr und des Bundesgrenzschutzes

1) diese Arbeitsstätten waren nur dann einzubeziehen, wenn sie steuerlich als Gewerbebetriebe veranlagt wurden

2) ADV = (Herstellung von Geräten und Einrichtungen für die) automatische Datenverarbeitung

## 03 Kreisfreie Stadt Lübeck

- Vorläufige Ergebnisse -

Ausgewählte Wirtschaftszweige		Arbeitsstätten				Tätige Personen			
		Anzahl		Veränderung		Anzahl		Veränderung	
		6.6. 1961*	27. 5. 1970	absolut	in %	6.6. 1961*	27. 5. 1970	absolut	in %
00	Wirtschaftsunterabteilung								
0	WIRTSCHAFTSABTEILUNG								
00	Land- und Forstwirtschaft 1)	16	...	.	.	37	...	.	.
05	Fischerei, gewerbliche Gärtnerei und Tierhaltung 1)	148	...	.	.	524	...	.	.
0	LAND- U. FORSTWIRTSCHAFT, FISCHEREI 1)	164	146	- 18	- 11,0	561	544	- 17	- 3,0
10	Energiewirtschaft, Wasserversorgung	17	11	- 6	- 35,3	1 466	1 385	- 81	- 5,5
11	Bergbau	-	-	-	-	-	-	-	-
1	ENERGIEWIRTSCHAFT, WASSERVERSORGUNG, BERGBAU	17	11	- 6	- 35,3	1 466	1 385	- 81	- 5,5
20	Chemische Industrie, Mineralölverarbeitung	20	20	0	0	706	621	- 85	- 12,0
21	Kunststoff-, Gummi- und Asbestverarbeitung	9	16	+ 7	+ 77,8	244	756	+ 512	+ 209,8
22	Gewinnung und Verarbeitung von Steinen und Erden, Feinkeramik, Glas	40	41	+ 1	+ 2,5	3 572	2 706	- 866	- 24,2
23	Metallerzeugung und -bearbeitung	61	45	- 16	- 26,2	3 434	3 056	- 378	- 11,0
24	Stahl-, Maschinen- u. Fahrzeugbau, ADV	139	185	+ 46	+ 33,1	10 452	14 691	+ 4 239	+ 40,6
25	Elektrotechnik (ohne ADV) 2), Feinmechanik, EEM-Waren usw.	110	138	+ 28	+ 25,5	7 096	7 215	+ 119	+ 1,7
26	Holz-, Papier- und Druckgewerbe	197	146	- 51	- 25,9	5 228	4 783	- 445	- 8,5
27	Leder-, Textil- und Bekleidungsgewerbe	522	266	- 256	- 49,0	2 890	1 733	- 1 157	- 40,0
28/9	Nahrungs- und Genußmittelgewerbe	335	262	- 73	- 21,8	5 621	4 482	- 1 139	- 20,3
2	VERARBEITENDES GEWERBE (OHNE BAUGEWERBE)	1 433	1 119	- 314	- 21,9	39 243	40 043	+ 800	+ 2,0
30	Bauhauptgewerbe	168	161	- 7	- 4,2	6 621	5 816	- 805	- 12,2
31	Ausbau- und Bauhilfsgewerbe	324	311	- 13	- 4,0	2 656	2 652	- 4	- 0,2
3	BAUGEWERBE	492	472	- 20	- 4,1	9 277	8 468	- 809	- 8,7
40/1	Großhandel	639	470	- 169	- 26,4	6 662	6 305	- 357	- 5,4
42	Handelsvermittlung	607	282	- 325	- 53,5	1 111	674	- 437	- 39,3
43	Einzelhandel	2 617	1 874	- 743	- 28,4	12 931	11 537	- 1 394	- 10,8
4	HANDEL	3 863	2 626	- 1 237	- 32,0	20 704	18 516	- 2 188	- 10,6
5000	Deutsche Bundesbahn	.	23	.	.	.	1 810	.	.
507	Deutsche Bundespost	.	61	.	.	.	2 079	.	.
50	Verkehr, Nachrichtenübermittlung	491	423	- 68	- 13,8	8 581	9 251	+ 670	+ 7,8
5	VERKEHR, NACHRICHTENUEBERMITTLUNG	491	423	- 68	- 13,8	8 581	9 251	+ 670	+ 7,8
60	Kreditinstitute u. ä.	51	116	+ 65	+ 127,5	1 026	1 563	+ 537	+ 52,3
61	Versicherungsgewerbe	128	116	- 12	- 9,4	1 238	1 141	- 97	- 7,8
6	KREDITINSTITUTE, VERSICHERUNGSGEWERBE	179	232	+ 53	+ 29,6	2 264	2 704	+ 440	+ 19,4
7	DIENSTLEISTUNGEN VON UNTERNEHMEN UND FREIEN BERUFEN	2 385	2 244	- 141	- 5,9	10 298	10 893	+ 595	+ 5,8
0-7	UNTERNEHMEN UND FREIE BERUFE	9 024	7 273	- 1 751	- 19,4	92 394	91 804	- 590	- 0,6
8	ORGANISATIONEN OHNE ERWERBSCHARAKTER	187	192	+ 5	+ 2,7	1 465	1 443	- 22	- 1,5
90	Gebietskörperschaften	283	...	.	.	8 348	...	.	.
96	Sozialversicherung	29	...	.	.	2 739	...	.	.
9	GEBIETSKÖRPERSCHAFTEN, SOZIALVERSICHERUNG	312	310	- 2	- 0,6	11 087	13 441	+ 2 354	+ 21,2
0-9	Alle Wirtschaftsabteilungen	9 523	7 775	- 1 748	- 18,4	104 946	106 688	+ 1 742	+ 1,7

\*) Ohne Arbeitsstätten und Zivilbedienstete im Bereich der Bundeswehr und des Bundesgrenzschutzes

1) diese Arbeitsstätten waren nur dann einzubeziehen, wenn sie steuerlich als Gewerbebetriebe veranlagt wurden

2) ADV = (Herstellung von Geräten und Einrichtungen für die) automatische Datenverarbeitung

## - Vorläufige Ergebnisse -

Ausgewählte Wirtschaftszweige		Arbeitsstätten				Tätige Personen			
		Anzahl		Veränderung		Anzahl		Veränderung	
		6.6. 1961*	27. 5. 1970	absolut	in %	6.6. 1961*	27. 5. 1970	absolut	in %
00	Wirtschaftsunterabteilung								
0	WIRTSCHAFTSABTEILUNG								
00	Land- und Forstwirtschaft 1)	5	...	.	.	26	...	.	.
05	Fischerei, gewerbliche Gärtnerei und Tierhaltung 1)	17	...	.	.	64	...	.	.
0	LAND- U. FORSTWIRTSCHAFT, FISCHEREI 1)	22	38	+	16 + 72,7	90	195	+	105 + 116,7
10	Energiewirtschaft, Wasserversorgung	4	6	+	2 + 50,0	299	473	+	174 + 58,2
11	Bergbau	3	2	-	1 - 33,3	58	45	-	13 - 22,4
1	ENERGIEWIRTSCHAFT, WASSERVERSORGUNG, BERGBAU	7	8	+	1 + 14,3	357	518	+	161 + 45,1
20	Chemische Industrie, Mineralölverarbeitung	7	5	-	2 - 28,6	516	1 593	+	1 077 + 208,7
21	Kunststoff-, Gummi- und Asbestverarbeitung	3	5	+	2 + 66,7	29	68	+	39 + 134,5
22	Gewinnung und Verarbeitung von Steinen und Erden, Feinkeramik, Glas	16	16	-	.	136	115	-	21 - 15,4
23	Metallerzeugung und -bearbeitung	27	19	-	8 - 29,6	1 515	1 411	-	104 - 6,9
24	Stahl-, Maschinen- u. Fahrzeugbau, ADV	42	80	+	38 + 90,5	1 567	2 514	+	947 + 60,4
25	Elektrotechnik (ohne ADV) 2), Feinmechanik, EBM-Waren usw.	35	45	+	10 + 28,6	2 546	3 004	+	458 + 18,0
26	Holz-, Papier- und Druckgewerbe	67	56	-	11 - 16,4	853	737	-	116 - 13,6
27	Leder-, Textil- und Bekleidungsgewerbe	193	105	-	88 - 45,6	7 946	3 398	-	4 548 - 57,2
28/9	Nahrungs- und Genußmittelgewerbe	135	106	-	29 - 21,5	1 106	1 087	-	19 - 1,7
2	VERARBEITENDES GEWERBE (OHNE BAUGEWERBE)	525	437	-	88 - 16,8	16 214	13 927	-	2 287 - 14,1
30	Bauhauptgewerbe	63	69	+	6 + 9,5	2 445	2 941	+	496 + 20,3
31	Ausbau- und Bauhilfsgewerbe	101	93	-	8 - 7,9	782	862	+	80 + 10,2
3	BAUGEWERBE	164	162	-	2 - 1,2	3 227	3 803	+	576 + 17,8
40/1	Großhandel	206	144	-	62 - 30,1	1 548	1 824	+	276 + 17,8
42	Handelsvermittlung	231	88	-	143 - 61,9	392	192	-	200 - 51,0
43	Einzelhandel	1 009	697	-	312 - 30,9	3 891	3 999	+	108 + 2,8
4	HANDEL	1 446	929	-	517 - 35,8	5 831	6 015	+	184 + 3,2
5000	Deutsche Bundesbahn	.	10	.	.	.	1 729	.	.
507	Deutsche Bundespost	.	15	.	.	.	538	.	.
50	Verkehr, Nachrichtenübermittlung	120	109	-	11 - 9,2	3 222	2 916	-	306 - 9,5
5	VERKEHR, NACHRICHTENUEBERMITTLUNG	120	109	-	11 - 9,2	3 222	2 916	-	306 - 9,5
60	Kreditinstitute u. ä.	28	38	+	10 + 35,7	331	492	+	161 + 48,6
61	Versicherungsgewerbe	46	38	-	8 - 17,4	88	129	+	41 + 46,6
6	KREDITINSTITUTE, VERSICHERUNGSGEWERBE	74	76	+	2 + 2,7	419	621	+	202 + 48,2
7	Dienstleistungen von Unternehmen und freien Berufen	710	639	-	71 - 10,0	2 873	3 352	+	479 + 16,7
0-7	UNTERNEHMEN UND FREIE BERUFE	3 068	2 398	-	670 - 21,8	32 233	31 347	-	886 - 2,7
8	Organisationen ohne Erwerbscharakter	58	44	-	14 - 24,1	342	399	+	57 + 16,7
90	Gebietskörperschaften	85	...	.	.	2 698	...	.	.
96	Sozialversicherung	12	...	.	.	203	...	.	.
9	GEBIETSKÖRPERSCHAFTEN, SOZIALVERSICHERUNG	97	103	+	6 + 6,2	2 901	5 371	+	2 470 + 85,1
0-9	Alle Wirtschaftsabteilungen	3 223	2 545	-	678 - 21,0	35 476	37 117	+	1 641 + 4,6

\*) Ohne Arbeitsstätten und Zivilbedienstete im Bereich der Bundeswehr und des Bundesgrenzschutzes

1) diese Arbeitsstätten waren nur dann einzubeziehen, wenn sie steuerlich als Gewerbebetriebe veranlagt wurden

2) ADV = (Herstellung von Geräten und Einrichtungen für die) automatische Datenverarbeitung

## 51. Kreis Dithmarschen

- Vorläufige Ergebnisse -

Ausgewählte Wirtschaftszweige		Arbeitsstätten				Tätige Personen			
		Anzahl		Veränderung		Anzahl		Veränderung	
		6.6. 1961*	27. 5. 1970	absolut	in %	6.6. 1961*	27. 5. 1970	absolut	in %
00	Wirtschaftsunterabteilung								
0	WIRTSCHAFTSABTEILUNG								
00	Land- und Forstwirtschaft 1)	115	...	.	.	281	...	.	.
05	Fischerei, gewerbliche Gärtnerei und Tierhaltung 1)	182	...	.	.	391	...	.	.
0	LAND- U. FORSTWIRTSCHAFT, FISCHEREI 1)	297	251	- 46	- 15,5	672	690	+ 18	+ 2,7
10	Energiewirtschaft, Wasserversorgung	16	20	+ 4	+ 25	298	253	- 45	- 15,1
11	Bergbau	3	2	- 1	- 33,3	296	7	- 289	- 97,6
1	ENERGIEWIRTSCHAFT, WASSERVERSORGUNG, BERGBAU	19	22	+ 3	+ 15,8	594	260	- 334	- 56,2
20	Chemische Industrie, Mineralölverarbeitung	4	6	+ 2	+ 50,0	1 955	1 592	- 363	- 18,6
21	Kunststoff-, Gummi- und Asbestverarbeitung	2	2	-	-	.	57	.	.
22	Gewinnung und Verarbeitung von Steinen und Erden, Feinkeramik, Glas	39	35	- 4	- 10,3	.	226	.	.
23	Metallerzeugung und -bearbeitung	139	29	- 110	- 79,1	343	77	- 266	- 77,6
24	Stahl-, Maschinen- u. Fahrzeugbau, ADV	127	232	+ 105	+ 82,7	1 478	2 429	+ 951	+ 64,3
25	Elektrotechnik (ohne ADV) 2), Feinmechanik, EEM-Waren usw.	38	52	+ 14	+ 36,8	174	1 029	+ 855	+ 491,4
26	Holz-, Papier- und Druckgewerbe	168	155	- 13	- 7,7	1 545	1 903	+ 358	+ 23,2
27	Leder-, Textil- und Bekleidungsgewerbe	437	231	- 206	- 47,1	1 101	964	- 137	- 12,4
28/9	Nahrungs- und Genußmittelgewerbe	429	351	- 78	- 18,2	3 006	2 426	- 580	- 19,3
2	VERARBEITENDES GEWERBE (OHNE BAUGEWERBE)	1 383	1 093	- 290	- 21,0	10 023	10 703	+ 680	+ 6,8
30	Bauhauptgewerbe	241	214	- 27	- 11,2	3 649	3 791	+ 142	+ 3,9
31	Ausbau- und Bauhilfsgewerbe	288	272	- 16	- 5,6	1 142	1 133	- 9	- 0,8
3	BAUGEWERBE	529	486	- 43	- 8,1	4 791	4 924	+ 133	+ 2,8
40/1	Großhandel	418	298	- 120	- 28,7	2 318	2 277	- 41	- 1,8
42	Handelsvermittlung	264	160	- 104	- 39,4	424	249	- 175	- 41,3
43	Einzelhandel	1 715	1 594	- 121	- 7,1	5 128	4 863	- 265	- 5,2
4	HANDEL	2 397	2 052	- 345	- 14,4	7 870	7 389	- 481	- 6,1
5000	Deutsche Bundesbahn	.	21	.	.	.	441	.	.
507	Deutsche Bundespost	.	122	.	.	.	1 145	.	.
50	Verkehr, Nachrichtenübermittlung	600	576	- 24	- 4,0	2 811	2 825	+ 14	+ 0,5
5	VERKEHR, NACHRICHTENUEBERMITTLUNG	600	576	- 24	- 4,0	2 811	2 825	+ 14	+ 0,5
60	Kreditinstitute u. ä.	98	105	+ 7	+ 7,1	662	748	+ 86	+ 13,0
61	Versicherungsgewerbe	78	93	+ 15	+ 19,2	117	171	+ 54	+ 46,2
6	KREDITINSTITUTE, VERSICHERUNGSGEWERBE	176	198	+ 22	+ 12,5	779	919	+ 140	+ 18,0
7	Dienstleistungen von Unternehmen und freien Berufen	1 288	1 292	+ 4	+ 0,3	4 090	4 344	+ 254	+ 6,2
0-7	UNTERNEHMEN UND FREIE BERUFE	6 689	5 970	- 719	- 10,7	31 630	32 054	+ 424	+ 1,3
8	Organisationen ohne Erwerbscharakter	89	105	+ 16	+ 18,0	323	676	+ 353	+ 109,3
90	Gebietskörperschaften	357	...	.	.	4 486	...	.	.
96	Sozialversicherung	23	...	.	.	439	...	.	.
9	GEBIETSKÖRPERSCHAFTEN, SOZIALVERSICHERUNG	380	298	- 82	- 21,6	4 925	5 991	+ 1 066	+ 21,6
0-9	Alle Wirtschaftsabteilungen	7 158	6 373	- 785	- 11	36 878	38 721	+ 1 843	+ 5,0

\*) Ohne Arbeitsstätten und Zivilbedienstete im Bereich der Bundeswehr und des Bundesgrenzschutzes

1) diese Arbeitsstätten waren nur dann einzubeziehen, wenn sie steuerlich als Gewerbebetriebe veranlagt wurden

2) ADV = (Herstellung von Geräten und Einrichtungen für die) automatische Datenverarbeitung

## - Vorläufige Ergebnisse -

Ausgewählte Wirtschaftszweige		Arbeitsstätten				Tätige Personen			
		Anzahl		Veränderung		Anzahl		Veränderung	
		6.6. 1961*	27. 5. 1970	absolut	in %	6.6. 1961*	27. 5. 1970	absolut	in %
00	Wirtschaftsunterabteilung								
0	WIRTSCHAFTSABTEILUNG								
00	Land- und Forstwirtschaft 1)	47	...	.	.	125	...	.	.
05	Fischerei, gewerbliche Gärtnerei und Tierhaltung 1)	104	...	.	.	236	...	.	.
0	LAND- U. FORSTWIRTSCHAFT, FISCHEREI 1)	151	86	- 65	- 43,0	361	279	- 82	- 22,7
10	Energiewirtschaft, Wasserversorgung	7	7	-	-	84	103	+ 19	+ 22,6
11	Bergbau	-	-	-	-	-	-	-	-
1	ENERGIEWIRTSCHAFT, WASSERVERSORGUNG, BERGBAU	7	7	-	-	84	103	+ 19	+ 22,6
20	Chemische Industrie, Mineralölverarbeitung	3	5	+ 2	+ 66,7	33	172	+ 139	+ 421,0
21	Kunststoff-, Gummi- und Asbestverarbeitung	-	4	+ 4	-	-	33	+ 33	-
22	Gewinnung und Verarbeitung von Steinen und Erden, Feinkeramik, Glas	28	26	- 2	- 7,1	333	267	- 66	- 19,8
23	Metallerzeugung und -bearbeitung	102	12	- 90	- 88,2	330	65	- 265	- 80,3
24	Stahl-, Maschinen- u. Fahrzeugbau, ADV	51	143	+ 92	+180,4	293	863	+ 570	+ 194,5
25	Elektrotechnik (ohne ADV) 2), Feinmechanik, EEM-Waren usw.	11	13	+ 2	+ 18,2	78	127	+ 49	+ 62,8
26	Holz-, Papier- und Druckgewerbe	68	77	+ 9	+ 13,2	199	398	+ 199	+ 100,0
27	Leder-, Textil- und Bekleidungsgewerbe	119	57	- 62	- 52,1	193	80	- 113	- 58,5
28/9	Nahrungs- und Genußmittelgewerbe	186	134	- 52	- 28,0	889	814	- 75	- 8,4
2	VERARBEITENDES GEWERBE (OHNE BAUGEWERBE)	568	471	- 97	- 17,1	2 348	2 819	+ 471	+ 20,1
30	Bauhauptgewerbe	83	91	+ 8	+ 9,6	1 321	1 805	+ 484	+ 36,6
31	Ausbau- und Bauhilfsgewerbe	126	137	+ 11	+ 8,7	407	506	+ 99	+ 24,3
3	BAUGEWERBE	209	228	+ 19	+ 9,1	1 728	2 311	+ 583	+ 33,7
40/1	Großhandel	152	114	- 38	- 25,0	818	633	- 185	- 22,6
42	Handelsvermittlung	76	54	- 22	- 28,9	103	94	- 9	- 8,7
43	Einzelhandel	524	524	-	-	1 173	1 356	+ 183	+ 15,6
4	HANDEL	752	692	- 60	- 8,0	2 094	2 083	- 11	- 0,5
5000	Deutsche Bundesbahn	.	11	.	.	.	51	.	.
507	Deutsche Bundespost	.	73	.	.	.	224	.	.
50	Verkehr, Nachrichtenübermittlung	213	177	- 36	- 16,9	636	578	- 58	- 9,1
5	VERKEHR, NACHRICHTENUEBERMITTLUNG	213	177	- 36	- 16,9	636	578	- 58	- 9,1
60	Kreditinstitute u. ä.	68	56	- 12	- 17,6	173	261	+ 88	+ 50,9
61	Versicherungsgewerbe	17	16	- 1	- 5,9	23	24	+ 1	+ 4,3
6	KREDITINSTITUTE, VERSICHERUNGSGEWERBE	85	72	- 13	- 15,3	196	285	+ 89	+ 45,4
7	DIENSTLEISTUNGEN VON UNTERNEHMEN UND FREIEN BERUFEN	421	398	- 23	- 5,5	1 067	1 224	+ 157	+ 14,7
0-7	UNTERNEHMEN UND FREIE BERUFE	2 406	2 131	- 275	- 11,4	8 514	9 682	+ 1 168	+ 13,7
8	ORGANISATIONEN OHNE ERWERBSCHARAKTER	80	57	- 23	- 28,8	353	416	+ 63	+ 17,8
90	Gebietskörperschaften	147	...	.	.	.	...	.	.
96	Sozialversicherung	1	...	.	.	.	...	.	.
9	GEBIETSKÖRPERSCHAFTEN, SOZIALVERSICHERUNG	148	83	- 65	- 43,9	508	1 701	+ 1 193	+ 234,8
0-9	Alle Wirtschaftsabteilungen	2 634	2 271	- 363	- 13,8	9 375	11 799	+ 2 424	+ 25,9

\*) Ohne Arbeitsstätten und Zivilbedienstete im Bereich der Bundeswehr und des Bundesgrenzschutzes

1) diese Arbeitsstätten waren nur dann einzubeziehen, wenn sie steuerlich als Gewerbebetriebe veranlagt wurden

2) ADV = (Herstellung von Geräten und Einrichtungen für die) automatische Datenverarbeitung

- Vorläufige Ergebnisse -

Ausgewählte Wirtschaftszweige		Arbeitsstätten				Tätige Personen			
		Anzahl		Veränderung		Anzahl		Veränderung	
		6.6. 1961*	27. 5. 1970	absolut	in %	6.6. 1961*	27. 5. 1970	absolut	in %
00	Wirtschaftsunterabteilung								
0	WIRTSCHAFTSABTEILUNG								
00	Land- und Forstwirtschaft 1)	70	...	.	.	139	...	.	.
05	Fischerei, gewerbliche Gärtnerei und Tierhaltung 1)	44	...	.	.	139	...	.	.
0	LAND- U. FORSTWIRTSCHAFT, FISCHEREI 1)	114	93	- 21	- 18,4	278	298	+ 20	+ 7,2
10	Energiewirtschaft, Wasserversorgung	15	20	+ 5	+ 33,3	254	345	+ 91	+ 35,8
11	Bergbau	-	-	-	-	-	-	-	-
1	ENERGIEWIRTSCHAFT, WASSERVERSORGUNG, BERGBAU	15	20	+ 5	+ 33,3	254	345	+ 91	+ 35,8
20	Chemische Industrie, Mineralölverarbeitung	13	10	- 3	- 23,1	884	631	- 253	- 28,6
21	Kunststoff-, Gummi- und Asbestverarbeitung	7	11	+ 4	+ 57,1	93	389	+ 296	+ 318,3
22	Gewinnung und Verarbeitung von Steinen und Erden, Feinkeramik, Glas	63	43	- 20	- 31,7	1 365	945	- 420	- 30,8
23	Metallerzeugung und -bearbeitung	102	38	- 64	- 62,7	724	483	- 241	- 33,3
24	Stahl-, Maschinen- u. Fahrzeugbau, ADV	96	154	+ 58	+ 60,4	3 589	4 278	+ 689	+ 19,2
25	Elektrotechnik (ohne ADV) 2), Feinmechanik, EBM-Waren usw.	25	37	+ 12	+ 48,0	151	363	+ 212	+ 140,4
26	Holz-, Papier- und Druckgewerbe	165	135	- 30	- 18,1	2 260	2 538	+ 278	+ 12,3
27	Leder-, Textil- und Bekleidungsgewerbe	322	142	- 180	- 55,9	2 628	1 965	- 663	- 25,2
28/9	Nahrungs- und Genussmittelgewerbe	250	183	- 67	- 26,8	1 634	1 390	- 244	- 14,9
2	VERARBEITENDES GEWERBE (OHNE BAUGEWERBE)	1 043	753	- 290	- 27,8	13 328	12 982	- 346	- 2,6
30	Bauhauptgewerbe	157	155	- 2	- 1,3	3 301	3 788	+ 487	+ 14,8
31	Ausbau- und Bauhilfsgewerbe	203	209	+ 6	+ 3,0	1 140	1 269	+ 129	+ 11,3
3	BAUGEWERBE	360	364	+ 4	+ 1,1	4 441	5 057	+ 616	+ 13,9
40/1	Großhandel	235	167	- 68	- 28,9	1 312	1 168	- 144	- 11,0
42	Handelsvermittlung	198	136	- 62	- 31,3	351	267	- 84	- 23,9
43	Einzelhandel	1 530	1 171	- 359	- 23,5	4 505	4 250	- 255	- 5,7
4	HANDEL	1 963	1 474	- 489	- 24,9	6 168	5 685	- 483	- 7,8
5000	Deutsche Bundesbahn	.	19	.	.	.	341	.	.
507	Deutsche Bundespost	.	135	.	.	.	663	.	.
50	Verkehr, Nachrichtenübermittlung	421	292	- 129	- 30,6	1 841	1 514	- 327	- 17,8
5	VERKEHR, NACHRICHTENUEBERMITTLUNG	421	292	- 129	- 30,6	1 841	1 514	- 327	- 17,8
60	Kreditinstitute u. ä.	46	51	+ 5	+ 10,9	402	531	+ 129	+ 32,1
61	Versicherungsgewerbe	73	65	- 8	- 11,0	100	106	+ 6	+ 6,0
6	KREDITINSTITUTE, VERSICHERUNGSGEWERBE	119	116	- 3	- 2,5	502	637	+ 135	+ 26,9
7	DIENTSTLEISTUNGEN VON UNTERNEHMEN UND FREIEN BERUFEN	1 174	1 046	- 128	- 10,9	3 698	3 692	- 6	- 0,2
0-7	UNTERNEHMEN UND FREIE BERUFE	5 209	4 158	- 1 051	- 20,2	30 510	30 210	- 300	- 1,0
8	ORGANISATIONEN OHNE ERWERBSCHARAKTER	96	95	- 1	- 1,0	902	964	+ 62	+ 6,9
90	Gebietskörperschaften	264	...	.	.	3 245	...	.	.
96	Sozialversicherung	25	...	.	.	540	...	.	.
9	GEBIETSKÖRPERSCHAFTEN, SOZIALVERSICHERUNG	289	225	- 64	- 22,1	3 785	4 740	+ 955	+ 25,2
0-9	Alle Wirtschaftsabteilungen	5 594	4 478	- 1 116	- 19,9	35 197	35 914	+ 717	+ 2,0

\*) Ohne Arbeitsstätten und Zivilbedienstete im Bereich der Bundeswehr und des Bundesgrenzschutzes

1) diese Arbeitsstätten waren nur dann einzubeziehen, wenn sie steuerlich als Gewerbebetriebe veranlagt wurden

2) ADV = (Herstellung von Geräten und Einrichtungen für die) automatische Datenverarbeitung

## - Vorläufige Ergebnisse -

Ausgewählte Wirtschaftszweige		Arbeitsstätten				Tätige Personen			
		Anzahl		Veränderung		Anzahl		Veränderung	
		6.6. 1961*	27. 5. 1970	absolut	in %	6.6. 1961*	27. 5. 1970	absolut	in %
00	Wirtschaftsunterabteilung								
0	WIRTSCHAFTSABTEILUNG								
00	Land- und Forstwirtschaft 1)	88	...	.	.	228	...	.	.
05	Fischerei, gewerbliche Gärtnerei und Tierhaltung 1)	150	...	.	.	343	...	.	.
0	LAND- U. FORSTWIRTSCHAFT, FISCHEREI 1)	238	199	- 39	- 16,4	571	571	-	-
10	Energiewirtschaft, Wasserversorgung	24	27	+ 3	+ 12,5	351	375	+ 24	+ 6,8
11	Bergbau	-	-	-	-	-	-	-	-
1	ENERGIEWIRTSCHAFT, WASSERVERSORGUNG, BERGBAU	24	27	+ 3	+ 12,5	351	375	+ 24	+ 6,8
20	Chemische Industrie, Mineralölverarbeitung	4	1	- 3	- 75,0	18	12	- 6	- 33,3
21	Kunststoff-, Gummi- und Asbestverarbeitung	6	4	- 2	- 33,3	22	18	- 4	- 18,2
22	Gewinnung und Verarbeitung von Steinen und Erden, Feinkeramik, Glas	33	19	- 14	- 42,4	425	374	- 51	- 12,0
23	Metallerzeugung und -bearbeitung	157	27	- 130	- 82,8	432	111	- 321	- 74,3
24	Stahl-, Maschinen- u. Fahrzeugbau, ADV	116	250	+ 134	+115,5	1 259	2 445	+ 1 186	+ 94,2
25	Elektrotechnik (ohne ADV) 2), Feinmechanik, EEM-Waren usw.	33	54	+ 21	+ 63,6	984	1 068	+ 84	+ 8,5
26	Holz-, Papier- und Druckgewerbe	147	135	- 12	- 8,2	1 050	1 231	+ 181	+ 17,2
27	Leder-, Textil- und Bekleidungsgewerbe	338	133	- 205	- 60,7	832	456	- 376	- 45,2
28/9	Nahrungs- und Genussmittelgewerbe	424	349	- 75	- 17,7	2 066	1 941	- 125	- 6,1
2	VERARBEITENDES GEWERBE (OHNE BAUGEWERBE)	1 258	972	- 286	- 22,7	7 088	7 656	+ 568	+ 8,0
30	Bauhauptgewerbe	357	293	- 64	- 17,9	5 677	4 606	- 1 071	- 18,9
31	Ausbau- und Bauhilfsgewerbe	289	273	- 16	- 5,5	1 331	1 381	+ 50	+ 3,8
3	BAUGEWERBE	646	566	- 80	- 12,4	7 008	5 987	- 1 021	- 14,6
40/1	Großhandel	349	247	- 102	- 29,2	2 338	2 211	- 127	- 5,4
42	Handelsvermittlung	200	110	- 90	- 45,0	363	227	- 136	- 37,5
43	Einzelhandel	1 779	1 536	- 243	- 13,7	5 946	6 291	+ 345	+ 5,8
4	HANDEL	2 328	1 893	- 435	- 18,7	8 647	8 729	+ 82	+ 0,9
5000	Deutsche Bundesbahn	.	36	.	.	.	1 029	.	.
507	Deutsche Bundespost	.	147	.	.	.	1 037	.	.
50	Verkehr, Nachrichtenübermittlung	518	364	- 154	- 29,7	3 313	2 834	- 479	- 14,5
5	VERKEHR, NACHRICHTENUEBERMITTLUNG	518	364	- 154	- 29,7	3 313	2 834	- 479	- 14,5
60	Kreditinstitute u. ä.	108	162	+ 54	+ 50,0	666	1 029	+ 363	+ 54,5
61	Versicherungsgewerbe	73	72	- 1	- 1,4	118	140	+ 22	+ 18,6
6	KREDITINSTITUTE, VERSICHERUNGSGEWERBE	181	234	+ 53	+ 29,3	784	1 169	+ 385	+ 49,1
7	Dienstleistungen von Unternehmen und freien Berufen	1 928	2 281	+ 353	+ 18,3	7 576	8 422	+ 846	+ 11,2
0-7	UNTERNEHMEN UND FREIE BERUFE	7 121	6 536	- 585	- 8,2	35 338	35 743	+ 405	+ 1,1
8	Organisationen ohne Erwerbscharakter	244	198	- 46	- 18,9	1 662	1 821	+ 159	+ 9,6
90	Gebietskörperschaften	416	...	.	.	5 404	...	.	.
96	Sozialversicherung	34	...	.	.	442	...	.	.
9	GEBIETSKÖRPERSCHAFTEN, SOZIALVERSICHERUNG	450	358	- 92	- 20,4	5 846	8 416	+ 2 570	+ 44,0
0-9	Alle Wirtschaftsabteilungen	7 815	7 092	- 723	- 9,3	42 846	45 980	+ 3 134	+ 7,3

\*) Ohne Arbeitsstätten und Zivilbedienstete im Bereich der Bundeswehr und des Bundesgrenzschutzes

1) diese Arbeitsstätten waren nur dann einzubeziehen, wenn sie steuerlich als Gewerbebetriebe veranlagt wurden

2) ADV = (Herstellung von Geräten und Einrichtungen für die) automatische Datenverarbeitung

## - Vorläufige Ergebnisse -

Ausgewählte Wirtschaftszweige		Arbeitsstätten				Tätige Personen			
		Anzahl		Veränderung		Anzahl		Veränderung	
00	Wirtschaftsunterabteilung	6.6.	27. 5.			6.6.	27. 5.		
0	WIRTSCHAFTSABTEILUNG	1961*	1970	absolut	in %	1961*	1970	absolut	in %
00	Land- und Forstwirtschaft 1)	97	...	.	.	232	...	.	.
05	Fischerei, gewerbliche Gärtnerei und Tierhaltung 1)	413	...	.	.	910	...	.	.
0	LAND- U. FORSTWIRTSCHAFT, FISCHEREI 1)	510	187	- 323	- 63,3	1 142	587	- 555	- 48,6
10	Energiewirtschaft, Wasserversorgung	29	29	-	-	367	476	+ 109	+ 29,7
11	Bergbau	-	-	-	-	-	-	-	-
1	ENERGIEWIRTSCHAFT, WASSERVERSORGUNG, BERGBAU	29	29	-	-	367	476	+ 109	+ 29,7
20	Chemische Industrie, Mineralölverarbeitung	5	4	- 1	- 20,0	.	106	.	.
21	Kunststoff-, Gummi- und Asbestverarbeitung	8	10	+ 2	+ 25,0	.	704	.	.
22	Gewinnung und Verarbeitung von Steinen und Erden, Feinkeramik, Glas	61	48	- 13	- 21,3	734	618	- 116	- 15,8
23	Metallerzeugung und -bearbeitung	132	43	- 89	- 67,4	398	176	- 222	- 55,8
24	Stahl-, Maschinen- u. Fahrzeugbau, ADV	143	214	+ 71	+ 49,7	1 004	2 550	+ 1 546	+ 154,0
25	Elektrotechnik (ohne ADV 2), Feinmechanik, EBM-Waren usw.	45	52	+ 7	+ 15,6	865	1 352	+ 487	+ 56,3
26	Holz-, Papier- und Druckgewerbe	177	147	- 30	- 16,9	1 169	1 260	+ 91	+ 7,8
27	Leder-, Textil- und Bekleidungsgewerbe	440	223	- 217	- 49,3	1 448	854	- 594	- 41,0
28/9	Nahrungs- und Genussmittelgewerbe	335	272	- 63	- 18,8	3 968	3 522	- 446	- 11,2
2	VERARBEITENDES GEWERBE (OHNE BAUGEWERBE)	1 346	1 013	- 333	- 24,7	10 305	11 142	+ 837	+ 8,1
30	Bauhauptgewerbe	172	178	+ 6	+ 3,5	5 030	4 774	- 256	- 5,1
31	Ausbau- und Bauhilfsgewerbe	299	279	- 20	- 6,7	1 595	1 737	+ 142	+ 8,9
3	BAUGEWERBE	471	457	- 14	- 3,0	6 625	6 511	- 114	- 1,7
40/1	Großhandel	332	253	- 79	- 23,8	2 266	1 680	- 586	- 25,9
42	Handelsvermittlung	270	184	- 86	- 31,9	468	352	- 116	- 24,8
43	Einzelhandel	2 068	1 793	- 275	- 13,3	6 376	6 439	+ 63	+ 1,0
4	HANDEL	2 670	2 230	- 440	- 16,5	9 110	8 471	- 639	- 7,0
5000	Deutsche Bundesbahn	.	34	.	.	.	1 024	.	.
507	Deutsche Bundespost	.	130	.	.	.	1 009	.	.
50	Verkehr, Nachrichtenübermittlung	473	378	- 95	- 20,1	3 160	2 966	- 194	- 6,1
5	VERKEHR, NACHRICHTENUEBERMITTLUNG	473	378	- 95	- 20,1	3 160	2 966	- 194	- 6,1
60	Kreditinstitute u. ä.	78	104	+ 26	+ 33,3	533	731	+ 198	+ 37,1
61	Versicherungsgewerbe	103	84	- 19	- 18,4	130	139	+ 9	+ 6,9
6	KREDITINSTITUTE, VERSICHERUNGSGEWERBE	181	188	+ 7	+ 3,9	663	870	+ 207	+ 31,2
7	DIENTSTLEISTUNGEN VON UNTERNEHMEN UND FREIEN BERUFEN	2 098	2 263	+ 165	+ 7,9	8 488	9 479	+ 991	+ 11,7
0-7	UNTERNEHMEN UND FREIE BERUFE	7 778	6 745	- 1 033	- 13,3	39 860	40 502	+ 642	+ 1,6
8	ORGANISATIONEN OHNE ERWERBSCHARAKTER	138	133	- 5	- 3,6	1 326	1 328	+ 2	+ 0,2
90	Gebietskörperschaften	363	...	.	.	6 600	...	.	.
96	Sozialversicherung	31	...	.	.	309	...	.	.
9	GEBIETSKÖRPERSCHAFTEN, SOZIALVERSICHERUNG	394	340	- 54	- 13,7	6 909	8 734	+ 1 825	+ 26,4
0-9	Alle Wirtschaftsabteilungen	8 310	7 218	- 1 092	- 13,1	48 095	50 564	+ 2 469	+ 5,1

\*) Ohne Arbeitsstätten und Zivilbedienstete im Bereich der Bundeswehr und des Bundesgrenzschutzes

1) diese Arbeitsstätten waren nur dann einzubeziehen, wenn sie steuerlich als Gewerbebetriebe veranlagt wurden

2) ADV = (Herstellung von Geräten und Einrichtungen für die) automatische Datenverarbeitung



## - Vorläufige Ergebnisse -

Ausgewählte Wirtschaftszweige		Arbeitsstätten				Tätige Personen			
		Anzahl		Veränderung		Anzahl		Veränderung	
		6.6. 1961*	27. 5. 1970	absolut	in %	6.6. 1961*	27. 5. 1970	absolut	in %
00	Wirtschaftsunterabteilung								
0	WIRTSCHAFTSABTEILUNG								
00	Land- und Forstwirtschaft 1)	63	...	.	.	197	...	.	.
05	Fischerei, gewerbliche Gärtnerei und Tierhaltung 1)	125	...	.	.	425	...	.	.
0	LAND- U. FORSTWIRTSCHAFT, FISCHEREI 1)	188	199	+	11 + 5,9	622	1 190	+	568 + 91,3
10	Energiewirtschaft, Wasserversorgung	21	16	-	5 - 23,8	652	457	-	195 - 29,9
11	Bergbau	3	3	-	-	89	149	+	60 + 67,4
1	ENERGIEWIRTSCHAFT, WASSERVERSORGUNG, BERGBAU	24	19	-	5 - 20,8	741	606	-	135 - 18,2
20	Chemische Industrie, Mineralölverarbeitung	46	50	+	4 + 8,7	2 104	2 574	+	470 + 22,3
21	Kunststoff-, Gummi- und Asbestverarbeitung	19	19	-	-	379	1 142	+	763 + 201,3
22	Gewinnung und Verarbeitung von Steinen und Erden, Feinkeramik, Glas	38	39	+	1 + 2,6	853	746	-	107 - 12,5
23	Metallerzeugung und -bearbeitung	102	68	-	34 - 33,3	619	605	-	14 - 2,3
24	Stahl-, Maschinen- u. Fahrzeugbau, ADV	178	296	+	118 + 66,3	4 847	8 281	+	3 434 + 70,8
25	Elektrotechnik (ohne ADV) 2), Feinmechanik, EEM-Waren usw.	90	139	+	49 + 54,4	4 071	5 965	+	1 894 + 46,5
26	Holz-, Papier- und Druckgewerbe	284	232	-	52 - 18,3	3 045	3 249	+	204 + 6,7
27	Leder-, Textil- und Bekleidungsgewerbe	452	270	-	182 - 40,3	3 399	2 203	-	1 196 - 35,2
28/9	Nahrungs- und Genussmittelgewerbe	344	310	-	34 - 9,9	6 041	7 271	+	1 230 + 20,4
2	VERARBEITENDES GEWEREE (OHNE BAUGEWEREE)	1 553	1 423	-	130 - 8,4	25 358	32 036	+	6 678 + 26,3
30	Bauhauptgewerbe	264	272	+	8 + 3,0	5 495	5 634	+	139 + 2,5
31	Ausbau- und Bauhilfsgewerbe	299	361	+	62 + 20,7	1 667	2 252	+	585 + 35,1
3	BAUGEWEREE	563	633	+	70 + 12,4	7 162	7 886	+	724 + 10,1
40/1	Großhandel	418	399	-	19 - 4,5	2 757	4 091	+	1 334 + 48,4
42	Handelsvermittlung	373	359	-	14 - 3,8	529	665	+	136 + 25,7
43	Einzelhandel	2 186	1 916	-	270 - 12,4	7 277	7 670	+	393 + 5,4
4	HANDEL	2 977	2 674	-	303 - 10,2	10 563	12 426	+	1 863 + 17,6
5000	Deutsche Bundesbahn	.	15	.	.	.	412	.	.
507	Deutsche Bundespost	.	79	.	.	.	1 682	.	.
50	Verkehr, Nachrichtenübermittlung	440	398	-	42 - 9,5	3 345	3 570	+	225 + 6,7
5	VERKEHR, NACHRICHTENUEBERMITTLUNG	440	398	-	42 - 9,5	3 345	3 570	+	225 + 6,7
60	Kreditinstitute u. ä.	70	120	+	50 + 71,4	654	1 095	+	441 + 67,4
61	Versicherungsgewerbe	93	104	+	11 + 11,8	143	216	+	73 + 51,0
6	KREDITINSTITUTE, VERSICHERUNGSGEWEREE	163	224	+	61 + 37,4	797	1 311	+	514 + 64,5
7	Dienstleistungen von Unternehmen und freien Berufen	1 653	1 843	+	190 + 11,5	5 755	7 019	+	1 264 + 22,0
0-7	UNTERNEHMEN UND FREIE BERUFE	7 561	7 413	-	148 - 2,0	54 343	66 044	+	11 701 + 21,5
8	Organisationen ohne Erwerbscharakter	89	106	+	17 + 19,1	430	740	+	310 + 72,1
90	Gebietskörperschaften	243	...	.	.	4 466	...	.	.
96	Sozialversicherung	32	...	.	.	492	...	.	.
9	GEBIETSKÖRPERSCHAFTEN, SOZIALVERSICHERUNG	275	281	+	6 + 2,2	4 958	6 835	+	1 877 + 37,9
0-9	Alle Wirtschaftsabteilungen	7 925	7 800	-	125 - 1,6	59 731	73 619	+	13 888 + 23,3

\*) Ohne Arbeitsstätten und Zivilbedienstete im Bereich der Bundeswehr und des Bundesgrenzschutzes

1) diese Arbeitsstätten waren nur dann einzubeziehen, wenn sie steuerlich als Gewerbebetriebe veranlagt wurden

2) ADV = (Herstellung von Geräten und Einrichtungen für die) automatische Datenverarbeitung

## - Vorläufige Ergebnisse -

Ausgewählte Wirtschaftszweige		Arbeitsstätten				Tätige Personen			
		Anzahl		Veränderung		Anzahl		Veränderung	
		6.6. 1961*	27. 5. 1970	absolut	in %	6.6. 1961*	27. 5. 1970	absolut	in %
00	Wirtschaftsunterabteilung								
0	WIRTSCHAFTSABTEILUNG								
00	Land- und Forstwirtschaft 1)	51	...	.	.	122	...	.	.
05	Fischerei, gewerbliche Gärtnerei und Tierhaltung 1)	200	...	.	.	495	...	.	.
0	LAND- U. FORSTWIRTSCHAFT, FISCHEREI 1)	251	99	- 152	- 60,6	617	329	- 288	- 46,7
10	Energiewirtschaft, Wasserversorgung	14	5	- 9	- 64,3	.	91	.	.
11	Bergbau	1	2	+ 1	+100,0	.	22	.	.
1	ENERGIEWIRTSCHAFT, WASSERVERSORGUNG, BERGBAU	15	7	- 8	- 53,3	371	113	- 258	- 69,5
20	Chemische Industrie, Mineralölverarbeitung	5	3	- 2	- 40,0	48	28	- 20	- 41,7
21	Kunststoff-, Gummi- und Asbestverarbeitung	6	5	- 1	- 16,7	100	348	+ 248	+ 248,0
22	Gewinnung und Verarbeitung von Steinen und Erden, Feinkeramik, Glas	29	15	- 14	- 48,3	175	255	+ 80	+ 45,7
23	Metallerzeugung und -bearbeitung	73	24	- 49	- 67,1	215	197	- 18	- 8,4
24	Stahl-, Maschinen- u. Fahrzeugbau, ADV	92	124	+ 32	+ 34,8	592	1 198	+ 606	+ 102,4
25	Elektrotechnik (ohne ADV) 2), Feinmechanik, EEM-Waren usw.	24	34	+ 10	+ 41,7	253	583	+ 330	+ 130,4
26	Holz-, Papier- und Druckgewerbe	90	89	- 1	- 1,1	633	657	+ 24	+ 3,8
27	Leder-, Textil- und Bekleidungsgewerbe	176	92	- 84	- 47,7	380	169	- 211	- 55,5
28/9	Nahrungs- und Genussmittelgewerbe	181	137	- 44	- 24,3	1 967	2 128	+ 161	+ 8,2
2	VERARBEITENDES GEWERBE (OHNE BAUGEWERBE)	676	523	- 153	- 22,6	4 363	5 563	+ 1 200	+ 27,5
30	Bauhauptgewerbe	110	109	- 1	- 0,9	3 012	3 124	+ 112	+ 3,7
31	Ausbau- und Bauhilfsgewerbe	154	142	- 12	- 7,8	788	866	+ 78	+ 9,9
3	BAUGEWERBE	264	251	- 13	- 4,9	3 800	3 990	+ 190	+ 5,0
40/1	Großhandel	131	115	- 16	- 12,2	890	826	- 64	- 7,2
42	Handelsvermittlung	115	78	- 37	- 32,2	165	175	+ 10	+ 6,1
43	Einzelhandel	1 101	865	- 236	- 21,4	3 011	2 823	- 188	- 6,2
4	HANDEL	1 347	1 058	- 289	- 21,5	4 066	3 824	- 242	- 6,0
5000	Deutsche Bundesbahn	.	10	.	.	.	129	.	.
507	Deutsche Bundespost	.	99	.	.	.	379	.	.
50	Verkehr, Nachrichtenübermittlung	290	204	- 86	- 29,7	982	831	- 151	- 15,4
5	VERKEHR, NACHRICHTENUEBERMITTLUNG	290	204	- 86	- 29,7	982	831	- 151	- 15,4
60	Kreditinstitute u. ä.	65	51	- 14	- 21,5	350	282	- 68	- 19,4
61	Versicherungsgewerbe	39	32	- 7	- 17,9	46	51	+ 5	+ 10,9
6	KREDITINSTITUTE, VERSICHERUNGSGEWERBE	104	83	- 21	- 20,2	396	333	- 63	- 15,9
7	Dienstleistungen von Unternehmen und freien Berufen	864	865	+ 1	+ 0,1	2 754	3 211	+ 457	+ 16,6
0-7	UNTERNEHMEN UND FREIE BERUFE	3 811	3 090	- 721	- 18,9	17 349	18 194	+ 845	+ 4,9
8	Organisationen ohne Erwerbscharakter	64	49	- 15	- 23,4	361	481	+ 120	+ 33,2
90	Gebietskörperschaften	221	...	.	.	1 938	...	.	.
96	Sozialversicherung	11	...	.	.	102	...	.	.
9	GEBIETSKÖRPERSCHAFTEN, SOZIALVERSICHERUNG	232	160	- 72	- 31,0	2 040	3 431	+ 1 391	+ 68,2
0-9	Alle Wirtschaftsabteilungen	4 107	3 299	- 808	- 19,7	19 750	22 106	+ 2 356	+ 11,9

\*) Ohne Arbeitsstätten und Zivilbedienstete im Bereich der Bundeswehr und des Bundesgrenzschutzes

1) diese Arbeitsstätten waren nur dann einzubeziehen, wenn sie steuerlich als Gewerbebetriebe veranlagt wurden

2) ADV = (Herstellung von Geräten und Einrichtungen für die) automatische Datenverarbeitung

## - Vorläufige Ergebnisse -

Ausgewählte Wirtschaftszweige		Arbeitsstätten				Tätige Personen			
		Anzahl		Veränderung		Anzahl		Veränderung	
		6.6. 1961*	27. 5. 1970	absolut	in %	6.6. 1961*	27. 5. 1970	absolut	in %
00	Wirtschaftsunterabteilung								
0	WIRTSCHAFTSABTEILUNG								
00	Land- und Forstwirtschaft 1)	130	...	.	.	303	...	.	.
05	Fischerei, gewerbliche Gärtnerei und Tierhaltung 1)	120	...	.	.	294	...	.	.
0	LAND- U. FORSTWIRTSCHAFT, FISCHEREI 1)	250	183	- 67	- 26,8	597	647	+ 50	+ 8,4
10	Energiewirtschaft, Wasserversorgung	23	20	- 3	- 13,0	.	1 059	.	.
11	Bergbau	2	3	+ 1	+ 50,0	.	101	.	.
1	ENERGIEWIRTSCHAFT, WASSERVERSORGUNG, BERGBAU	25	23	- 2	- 8,0	1 033	1 160	+ 127	+ 12,3
20	Chemische Industrie, Mineralölverarbeitung	11	8	- 3	- 27,3	372	323	- 49	- 13,2
21	Kunststoff-, Gummi- und Asbestverarbeitung	6	5	- 1	- 16,7	36	26	- 10	- 27,8
22	Gewinnung und Verarbeitung von Steinen und Erden, Feinkeramik, Glas	85	75	- 10	- 11,8	1 263	1 265	+ 2	+ 0,2
23	Metallerzeugung und -bearbeitung	196	64	- 132	- 67,3	3 446	2 494	- 952	- 27,6
24	Stahl-, Maschinen- u. Fahrzeugbau, ADV	189	298	+ 109	+ 57,7	4 005	5 254	+ 1 249	+ 31,2
25	Elektrotechnik (ohne ADV) 2), Feinmechanik, EBM-Waren usw.	64	78	+ 14	+ 21,9	2 374	2 823	+ 449	+ 18,9
26	Holz-, Papier- und Druckgewerbe	196	185	- 11	- 5,6	1 318	1 544	+ 226	+ 17,1
27	Leder-, Textil- und Bekleidungsgewerbe	490	211	- 279	- 56,9	1 936	1 196	- 740	- 38,2
28/9	Nahrungs- und Genussmittelgewerbe	481	374	- 107	- 22,2	3 220	2 798	- 422	- 13,1
2	VERARBEITENDES GEWERBE (OHNE BAUGEWERBE)	1 718	1 298	- 420	- 24,4	17 970	17 723	- 247	- 1,4
30	Bauhauptgewerbe	268	249	- 19	- 7,1	5 640	6 590	+ 950	+ 16,8
31	Ausbau- und Bauhilfsgewerbe	325	313	- 12	- 3,7	1 657	1 774	+ 117	+ 7,1
3	BAUGEWERBE	593	562	- 31	- 5,2	7 297	8 364	+ 1 067	+ 14,6
40/1	Großhandel	436	341	- 95	- 21,8	3 106	3 277	+ 171	+ 5,5
42	Handelsvermittlung	390	279	- 111	- 28,5	604	475	- 129	- 21,4
43	Einzelhandel	2 366	2 031	- 335	- 14,2	7 160	6 847	- 313	- 4,4
4	HANDEL	3 192	2 651	- 541	- 16,9	10 870	10 599	- 271	- 2,5
5000	Deutsche Bundesbahn	.	40	.	.	.	437	.	.
507	Deutsche Bundespost	.	168	.	.	.	950	.	.
50	Verkehr, Nachrichtenübermittlung	579	477	- 102	- 17,6	3 563	2 874	- 689	- 19,3
5	VERKEHR, NACHRICHTENUEBERMITTLUNG	579	477	- 102	- 17,6	3 563	2 874	- 689	- 19,3
60	Kreditinstitute u. ä.	140	173	+ 33	+ 23,6	727	1 210	+ 483	+ 66,4
61	Versicherungsgewerbe	104	102	- 2	- 1,9	177	232	+ 55	+ 31,1
6	KREDITINSTITUTE, VERSICHERUNGSGEWERBE	244	275	+ 31	+ 12,7	904	1 442	+ 538	+ 59,5
7	DIENTSTLEISTUNGEN VON UNTERNEHMEN UND FREIEN BERUFEN	1 676	1 600	- 76	- 4,5	5 777	6 711	+ 934	+ 16,2
0-7	UNTERNEHMEN UND FREIE BERUFE	8 277	7 069	- 1 208	- 14,6	48 011	49 520	+ 1 509	+ 3,1
8	ORGANISATIONEN OHNE ERWERBSCHARAKTER	167	134	- 33	- 19,8	1 021	1 218	+ 197	+ 19,3
90	Gebietskörperschaften	500	...	.	.	4 929	...	.	.
96	Sozialversicherung	26	...	.	.	268	...	.	.
9	GEBIETSKÖRPERSCHAFTEN, SOZIALVERSICHERUNG	526	393	- 133	- 25,3	5 197	9 975	+ 4 778	+ 91,9
0-9	Alle Wirtschaftsabteilungen	8 970	7 596	- 1 374	- 15,3	54 229	60 713	+ 6 484	+ 12,0

\*) Ohne Arbeitsstätten und Zivilbedienstete im Bereich der Bundeswehr und des Bundesgrenzschutzes

1) diese Arbeitsstätten waren nur dann einzubeziehen, wenn sie steuerlich als Gewerbebetriebe veranlagt wurden

2) ADV = (Herstellung von Geräten und Einrichtungen für die) automatische Datenverarbeitung

## - Vorläufige Ergebnisse -

Ausgewählte Wirtschaftszweige	Arbeitsstätten				Tätige Personen			
	Anzahl		Veränderung		Anzahl		Veränderung	
	6.6. 1961*	27. 5. 1970	absolut	in %	6.6. 1961*	27. 5. 1970	absolut	in %
00 Wirtschaftsunterabteilung								
0 WIRTSCHAFTSABTEILUNG								
00 Land- und Forstwirtschaft 1)	36	...	.	.	89	...	.	.
05 Fischerei, gewerbliche Gärtnerei und Tierhaltung 1)	112	...	.	.	219	...	.	.
0 LAND- U. FORSTWIRTSCHAFT, FISCHEREI 1)	148	82	- 66	- 44,6	308	292	- 16	- 5,2
10 Energiewirtschaft, Wasserversorgung	7	15	+ 8	+114,3	.	156	.	.
11 Bergbau	1	-	- 1	-100,0	.	-	.	.
1 ENERGIEWIRTSCHAFT, WASSERVERSORGUNG, BERGBAU	8	15	+ 7	+ 88,0	155	156	+ 1	+ 0,6
20 Chemische Industrie, Mineralölverarbeitung	1	1	-	-	.	1	.	.
21 Kunststoff-, Gummi- und Asbestverarbeitung	2	1	- 1	- 50,0	.	5	.	.
22 Gewinnung und Verarbeitung von Steinen und Erden, Feinkeramik, Glas	35	30	- 5	- 14,3	.	396	.	.
23 Metallherzeugung und -bearbeitung	130	26	- 104	- 80,0	306	76	- 230	- 75,2
24 Stahl-, Maschinen- u. Fahrzeugbau, ADV	90	180	+ 90	+100,0	845	1 488	+ 643	+ 76,1
25 Elektrotechnik (ohne ADV) 2), Feinmechanik, EBM-Waren usw.	24	28	+ 4	+ 16,7	111	171	+ 60	+ 54,1
26 Holz-, Papier- und Druckgewerbe	97	87	- 10	- 10,3	467	507	+ 40	+ 8,6
27 Leder-, Textil- und Bekleidungsgewerbe	220	100	- 120	- 54,5	1 344	812	- 532	- 39,6
28/9 Nahrungs- und Genußmittelgewerbe	297	242	- 55	- 18,5	3 616	3 428	- 188	- 5,2
2 VERARBEITENDES GEWERBE (OHNE BAUGEWERBE)	896	695	- 201	- 22,4	7 049	6 884	- 165	- 2,3
30 Bauhauptgewerbe	117	113	- 4	- 3,4	2 433	2 432	- 1	0
31 Ausbau- und Bauhilfsgewerbe	181	172	- 9	- 5,0	860	960	+ 100	+ 11,6
3 BAUGEWERBE	298	285	- 13	- 4,4	3 293	3 392	+ 99	+ 3,0
40/1 Großhandel	213	184	- 29	- 13,6	1 381	1 174	- 207	- 15,0
42 Handelsvermittlung	187	91	- 96	- 51,3	285	180	- 105	- 36,8
43 Einzelhandel	1 047	888	- 159	- 15,2	3 586	3 297	- 289	- 8,1
4 HANDEL	1 447	1 163	- 284	- 19,6	5 252	4 651	- 601	- 11,4
5000 Deutsche Bundesbahn	.	13	.	.	.	185	.	.
507 Deutsche Bundespost	.	87	.	.	.	539	.	.
50 Verkehr, Nachrichtenübermittlung	270	219	- 51	- 18,9	1 643	1 297	- 346	- 21,1
5 VERKEHR, NACHRICHTENUEBERMITTLUNG	270	219	- 51	- 18,9	1 643	1 297	- 346	- 21,1
60 Kreditinstitute u. ä.	82	89	+ 7	+ 8,5	439	514	+ 75	+ 17,1
61 Versicherungsgewerbe	50	42	- 8	- 16,0	90	111	+ 21	+ 23,3
6 KREDITINSTITUTE, VERSICHERUNGSGEWERBE	132	131	- 1	- 0,8	529	625	+ 96	+ 18,1
7 DIENSTLEISTUNGEN VON UNTERNEHMEN UND FREIEN BERUFEN	828	783	- 45	- 5,4	2 828	2 940	+ 112	+ 4,0
0-7 UNTERNEHMEN UND FREIE BERUFE	4 027	3 373	- 654	- 16,2	21 057	20 237	- 820	- 3,9
8 ORGANISATIONEN OHNE ERWERBSCHARAKTER	126	106	- 20	- 15,9	629	741	+ 112	+ 17,8
90 Gebietskörperschaften	221	...	.	.	3 778	...	.	.
96 Sozialversicherung	13	...	.	.	169	...	.	.
9 GEBIETSKÖRPERSCHAFTEN, SOZIALVERSICHERUNG	234	223	- 11	- 4,7	3 947	6 574	+ 2 627	+ 66,6
0-9 Alle Wirtschaftsabteilungen	4 387	3 702	- 685	- 15,6	25 633	27 552	+ 1 919	+ 7,5

\*) Ohne Arbeitsstätten und Zivilbedienstete im Bereich der Bundeswehr und des Bundesgrenzschutzes

1) diese Arbeitsstätten waren nur dann einzubeziehen, wenn sie steuerlich als Gewerbebetriebe veranlagt wurden

2) ADV = (Herstellung von Geräten und Einrichtungen für die) automatische Datenverarbeitung

## - Vorläufige Ergebnisse -

Ausgewählte Wirtschaftszweige	Arbeitsstätten				Tätige Personen			
	Anzahl		Veränderung		Anzahl		Veränderung	
	6.6. 1961*	27. 5. 1970	absolut	in %	6.6. 1961*	27. 5. 1970	absolut	in %
00 Wirtschaftsunterabteilung								
0 WIRTSCHAFTSABTEILUNG								
00 Land- und Forstwirtschaft 1)	72	...	.	.	156	...	.	.
05 Fischerei, gewerbliche Gärtnerei und Tierhaltung 1)	43	...	.	.	223	...	.	.
0 LAND- U. FORSTWIRTSCHAFT, FISCHEREI 1)	115	123	+	8	379	411	+	8,4
10 Energiewirtschaft, Wasserversorgung	7	12	+	5	161	107	-	54
11 Bergbau	7	3	-	4	151	33	-	118
1 ENERGIEWIRTSCHAFT, WASSERVERSORGUNG, BERGBAU	14	15	+	1	312	140	-	172
20 Chemische Industrie, Mineralölverarbeitung	21	24	+	3	535	1 327	+	792
21 Kunststoff-, Gummi- und Asbestverarbeitung	17	19	+	2	445	1 228	+	783
22 Gewinnung und Verarbeitung von Steinen und Erden, Feinkeramik, Glas	63	59	-	4	1 421	1 979	+	558
23 Metallerzeugung und -bearbeitung	115	42	-	73	324	433	+	109
24 Stahl-, Maschinen- u. Fahrzeugbau, ADV	135	268	+	133	1 431	3 799	+	2 368
25 Elektrotechnik (ohne ADV) 2), Feinmechanik, EBM-Waren usw.	46	74	+	28	480	2 023	+	1 543
26 Holz-, Papier- und Druckgewerbe	149	168	+	19	1 360	2 557	+	1 197
27 Leder-, Textil- und Bekleidungsgewerbe	290	167	-	123	2 840	2 189	-	651
28/9 Nahrungs- und Genußmittelgewerbe	261	225	-	36	2 660	3 010	+	350
2 VERARBEITENDES GEWERBE (OHNE BAUGEWERBE)	1 097	1 046	-	51	11 496	18 545	+	7 049
30 Bauhauptgewerbe	195	216	+	21	3 174	3 670	+	496
31 Ausbau- und Bauhilfsgewerbe	212	262	+	50	1 071	1 533	+	462
3 BAUGEWERBE	407	478	+	71	4 245	5 203	+	958
40/1 Großhandel	287	268	-	19	1 763	1 922	+	159
42 Handelsvermittlung	240	240	-	-	375	499	+	124
43 Einzelhandel	1 253	1 199	-	54	3 566	5 600	+	2 034
4 HANDEL	1 780	1 707	-	73	5 704	8 021	+	2 317
5000 Deutsche Bundesbahn	.	8	.	.	72	.	.	.
507 Deutsche Bundespost	.	105	.	.	592	.	.	.
50 Verkehr, Nachrichtenübermittlung	322	286	-	36	1 410	1 384	-	26
5 VERKEHR, NACHRICHTENUEBERMITTLUNG	322	286	-	36	1 410	1 384	-	26
60 Kreditinstitute u. ä.	59	130	+	71	339	784	+	445
61 Versicherungsgewerbe	58	59	+	1	76	109	+	33
6 KREDITINSTITUTE, VERSICHERUNGSGEWERBE	117	189	+	72	415	893	+	478
7 DIENSTLEISTUNGEN VON UNTERNEHMEN UND FREIEN BERUFEN	1 005	1 178	+	173	3 713	4 812	+	1 099
0-7 UNTERNEHMEN UND FREIE BERUFE	4 857	5 022	+	165	27 674	39 409	+	11 735
8 ORGANISATIONEN OHNE ERWERBSCHARAKTER	79	73	-	6	829	1 062	+	233
90 Gebietskörperschaften	222	...	.	.	2 125	...	.	.
96 Sozialversicherung	18	...	.	.	111	...	.	.
9 GEBIETSKÖRPERSCHAFTEN, SOZIALVERSICHERUNG	240	220	-	20	2 236	4 118	+	1 882
0-9 Alle Wirtschaftsabteilungen	5 176	5 315	+	139	30 739	44 589	+	13 850

\*) Ohne Arbeitsstätten und Zivilbedienstete im Bereich der Bundeswehr und des Bundesgrenzschutzes

1) diese Arbeitsstätten waren nur dann einzubeziehen, wenn sie steuerlich als Gewerbebetriebe veranlagt wurden

2) ADV = (Herstellung von Geräten und Einrichtungen für die) automatische Datenverarbeitung

## 61 Kreis Steinburg

- Vorläufige Ergebnisse -

Ausgewählte Wirtschaftszweige	Arbeitsstätten				Tätige Personen			
	Anzahl		Veränderung		Anzahl		Veränderung	
	6.6. 1961*	27. 5. 1970	absolut	in %	6.6. 1961*	27. 5. 1970	absolut	in %
00 Wirtschaftsunterabteilung								
0 WIRTSCHAFTSABTEILUNG								
00 Land- und Forstwirtschaft 1)	67	...	.	.	187	...	.	.
05 Fischerei, gewerbliche Gärtnerei und Tierhaltung 1)	52	...	.	.	382	...	.	.
0 LAND- U. FORSTWIRTSCHAFT, FISCHEREI 1)	119	114	- 5	- 4,2	569	421	- 148	- 26,0
10 Energiewirtschaft, Wasserversorgung	21	17	- 4	- 19,0	.	281	.	.
11 Bergbau	1	-	- 1	-100,0	.	-	.	.
1 ENERGIEWIRTSCHAFT, WASSERVERSORGUNG, BERGBAU	22	17	- 5	- 22,7	209	281	+ 72	+ 34,4
20 Chemische Industrie, Mineralölverarbeitung	8	7	- 1	- 12,5	215	231	+ 16	+ 7,4
21 Kunststoff-, Gummi- und Asbestverarbeitung	5	9	+ 4	+ 80,0	125	327	+ 202	+ 161,6
22 Gewinnung und Verarbeitung von Steinen und Erden, Feinkeramik, Glas	38	40	+ 2	+ 5,3	2 332	1 721	- 611	- 26,2
23 Metallerzeugung und -bearbeitung	102	20	- 82	- 80,4	380	78	- 302	- 79,5
24 Stahl-, Maschinen- u. Fahrzeugbau, ADV	112	181	+ 69	+ 61,6	2 166	2 682	+ 516	+ 23,8
25 Elektrotechnik (ohne ADV 2), Feinmechanik, EEM-Waren usw.	45	56	+ 11	+ 24,4	960	1 519	+ 559	+ 58,2
26 Holz-, Papier- und Druckgewerbe	165	139	- 26	- 15,8	4 471	5 533	+ 1 062	+ 23,8
27 Leder-, Textil- und Bekleidungsgewerbe	341	168	- 173	- 50,7	1 520	1 032	- 488	- 32,1
28/9 Nahrungs- und Genußmittelgewerbe	358	278	- 80	- 22,3	2 626	2 240	- 386	- 14,7
2 VERARBEITENDES GEWERBE (OHNE BAUGEWERBE)	1 174	898	- 276	- 23,5	14 795	15 363	+ 568	+ 3,8
30 Bauhauptgewerbe	180	173	- 7	- 3,9	3 863	3 681	- 182	- 4,7
31 Ausbau- und Bauhilfsgewerbe	229	222	- 7	- 3,1	1 093	985	- 108	- 9,9
3 BAUGEWERBE	409	395	- 14	- 3,4	4 956	4 666	- 290	- 5,9
40/1 Großhandel	304	228	- 76	- 25,0	2 316	1 674	- 642	- 27,7
42 Handelsvermittlung	223	134	- 89	- 39,9	338	232	- 106	- 31,4
43 Einzelhandel	1 502	1 255	- 247	- 16,4	4 799	4 577	- 222	- 4,6
4 HANDEL	2 029	1 617	- 412	- 20,3	7 453	6 483	- 970	- 13,1
5000 Deutsche Bundesbahn	.	25	.	.	.	824	.	.
507 Deutsche Bundespost	.	97	.	.	.	647	.	.
50 Verkehr, Nachrichtenübermittlung	531	421	- 110	- 20,7	3 099	2 613	- 486	- 15,7
5 VERKEHR, NACHRICHTENUEBERMITTLUNG	531	421	- 110	- 20,7	3 099	2 613	- 486	- 15,7
60 Kreditinstitute u. ä.	96	91	- 5	- 5,2	587	758	+ 171	+ 29,1
61 Versicherungsgewerbe	69	69	-	-	165	342	+ 177	+ 107,3
6 KREDITINSTITUTE, VERSICHERUNGSGEWERBE	165	160	- 5	- 3,0	752	1 100	+ 348	+ 46,3
7 DIENSTLEISTUNGEN VON UNTERNEHMEN UND FREIEN BERUFEN	1 143	1 044	- 99	- 8,7	3 918	3 594	- 324	- 8,3
0-7 UNTERNEHMEN UND FREIE BERUFE	5 592	4 666	- 926	- 16,6	35 751	34 521	- 1 230	- 3,4
8 ORGANISATIONEN OHNE ERWERBSCHARAKTER	89	73	- 16	- 18,0	369	468	+ 99	+ 26,8
90 Gebietskörperschaften	256	...	.	.	3 497	...	.	.
96 Sozialversicherung	19	...	.	.	195	...	.	.
9 GEBIETSKÖRPERSCHAFTEN, SOZIALVERSICHERUNG	275	219	- 56	- 20,4	3 692	5 136	+ 1 444	+ 39,1
0-9 Alle Wirtschaftsabteilungen	5 956	4 958	- 998	- 16,8	39 812	40 125	+ 313	+ 0,8

\*) Ohne Arbeitsstätten und Zivilbedienstete im Bereich der Bundeswehr und des Bundesgrenzschutzes

1) diese Arbeitsstätten waren nur dann einzubeziehen, wenn sie steuerlich als Gewerbebetriebe veranlagt wurden

2) ADV = (Herstellung von Geräten und Einrichtungen für die) automatische Datenverarbeitung

## - Vorläufige Ergebnisse -

Ausgewählte Wirtschaftszweige		Arbeitsstätten				Tätige Personen			
		Anzahl		Veränderung		Anzahl		Veränderung	
		6.6. 1961*	27. 5. 1970	absolut	in %	6.6. 1961*	27. 5. 1970	absolut	in %
00	Wirtschaftsunterabteilung								
0	WIRTSCHAFTSABTEILUNG								
00	Land- und Forstwirtschaft 1)	58	...	.	.	147	...	.	.
05	Fischerei, gewerbliche Gärtnerei und Tierhaltung 1)	75	...	.	.	259	...	.	.
0	LAND- U. FORSTWIRTSCHAFT, FISCHEREI 1)	133	99	- 34	- 25,6	406	305	- 101	- 24,9
10	Energiewirtschaft, Wasserversorgung	10	13	+ 3	+ 30,0	276	254	- 22	- 8,0
11	Bergbau	-	-	-	-	-	-	-	-
1	ENERGIEWIRTSCHAFT, WASSERVERSORGUNG, BERGBAU	10	13	+ 3	+ 30,0	276	254	- 22	- 8,0
20	Chemische Industrie, Mineralölverarbeitung	10	11	+ 1	+ 10,0	334	412	+ 78	+ 23,4
21	Kunststoff-, Gummi- und Asbestverarbeitung	9	20	+ 11	+ 122,2	1 403	2 333	+ 930	+ 66,3
22	Gewinnung und Verarbeitung von Steinen und Erden, Feinkeramik, Glas	43	45	+ 2	+ 4,7	701	816	+ 115	+ 16,4
23	Metallerzeugung und -bearbeitung	96	39	- 57	- 59,4	842	736	- 106	- 12,6
24	Stahl-, Maschinen- u. Fahrzeugbau, ADV	91	206	+ 115	+ 126,4	1 412	4 725	+ 3 313	+ 234,6
25	Elektrotechnik (ohne ADV) 2), Feinmechanik, EBM-Waren usw.	33	63	+ 30	+ 90,9	572	1 175	+ 603	+ 105,4
26	Holz-, Papier- und Druckgewerbe	151	165	+ 14	+ 9,3	1 688	3 926	+ 2 238	+ 132,6
27	Leder-, Textil- und Bekleidungsgewerbe	262	156	- 106	- 40,5	1 570	829	- 741	- 47,2
28/9	Nahrungs- und Genussmittelgewerbe	217	189	- 28	- 12,9	3 336	3 282	- 54	- 1,6
2	VERARBEITENDES GEWERBE (OHNE BAUGEWERBE)	912	894	- 18	- 2,0	11 858	18 234	+ 6 376	+ 53,8
30	Bauhauptgewerbe	151	184	+ 33	+ 21,9	2 836	3 305	+ 469	+ 16,5
31	Ausbau- und Bauhilfsgewerbe	210	242	+ 32	+ 15,2	1 164	1 486	+ 322	+ 27,7
3	BAUGEWERBE	361	426	+ 65	+ 18,0	4 000	4 791	+ 791	+ 19,8
40/1	Großhandel	214	218	+ 4	+ 1,9	1 065	2 025	+ 960	+ 90,1
42	Handelsvermittlung	227	244	+ 17	+ 7,5	392	489	+ 97	+ 24,7
43	Einzelhandel	1 349	1 244	- 105	- 7,8	4 012	4 725	+ 713	+ 17,8
4	HANDEL	1 790	1 706	- 84	- 4,7	5 469	7 239	+ 1 770	+ 32,4
5000	Deutsche Bundesbahn	.	14	.	.	.	306	.	.
507	Deutsche Bundespost	.	109	.	.	.	662	.	.
50	Verkehr, Nachrichtenübermittlung	316	298	- 18	- 5,7	1 577	1 815	+ 238	+ 15,1
5	VERKEHR, NACHRICHTENUEBERMITTLUNG	316	298	- 18	- 5,7	1 577	1 815	+ 238	+ 15,1
60	Kreditinstitute u. ä.	50	91	+ 41	+ 82,0	326	633	+ 307	+ 94,2
61	Versicherungsgewerbe	52	80	+ 28	+ 53,8	68	115	+ 47	+ 69,1
6	KREDITINSTITUTE, VERSICHERUNGSGEWERBE	102	171	+ 69	+ 67,6	394	748	+ 354	+ 89,8
7	DIENTSTLEISTUNGEN VON UNTERNEHMEN UND FREIEN BERUFEN	1 086	1 205	+ 119	+ 11,0	3 467	4 707	+ 1 240	+ 35,8
0-7	UNTERNEHMEN UND FREIE BERUFE	4 710	4 812	+ 102	+ 2,2	27 447	38 093	+ 10 646	+ 38,8
8	ORGANISATIONEN OHNE ERWERBSCHARAKTER	92	76	- 16	- 17,4	777	920	+ 143	+ 18,4
90	Gebietskörperschaften	188	...	.	.	2 849	...	.	.
96	Sozialversicherung	21	...	.	.	554	...	.	.
9	GEBIETSKÖRPERSCHAFTEN, SOZIALVERSICHERUNG	209	176	- 33	- 15,8	3 403	4 398	+ 995	+ 29,2
0-9	Alle Wirtschaftsabteilungen	5 011	5 064	+ 53	+ 1,1	31 627	43 411	+ 11 784	+ 37,3

\*) Ohne Arbeitsstätten und Zivilbedienstete im Bereich der Bundeswehr und des Bundesgrenzschutzes

1) diese Arbeitsstätten waren nur dann einzubeziehen, wenn sie steuerlich als Gewerbebetriebe veranlagt wurden

2) ADV = (Herstellung von Geräten und Einrichtungen für die) automatische Datenverarbeitung

Schleswig - Holstein

- Vorläufige Ergebnisse -

Ausgewählte Wirtschaftszweige		Arbeitsstätten				Tätige Personen			
		Anzahl		Veränderung		Anzahl		Veränderung	
		6.6.	27. 5.	absolut	in %	6.6.	27. 5.	absolut	in %
00	Wirtschaftsunterabteilung	1961*	1970			1961*	1970		
0	WIRTSCHAFTSABTEILUNG								
00	Land- und Forstwirtschaft 1)	930	...	.	.	2 297	...	.	.
05	Fischerei, gewerbliche Gärtnerei und Tierhaltung 1)	1 913	...	.	.	5 421	...	.	.
0	LAND- U. FORSWIRTSCHAFT, FISCHEREI 1)	2 843	2 015	- 828	- 29,1	7 718	7 840	+ 122	+ 1,6
10	Energiewirtschaft, Wasserversorgung	226	234	+ 8	+ 3,5	7 695	7 797	+ 102	+ 1,3
11	Bergbau	21	16	- 5	- 23,8	988	370	- 618	- 62,6
1	ENERGIEWIRTSCHAFT, WASSERVERSORGUNG, BERGBAU	247	250	+ 3	+ 1,2	8 683	8 167	- 516	- 5,9
20	Chemische Industrie, Mineralölverarbeitung	187	178	- 9	- 4,8	8 751	10 208	+ 1 457	+ 16,6
21	Kunststoff-, Gummi- und Asbestverarbeitung	118	151	+ 33	+ 28,0	3 753	7 860	+ 4 107	+ 109,4
22	Gewinnung und Verarbeitung von Steinen und Erden, Feinkeramik, Glas	692	573	- 119	- 17,2	15 409	13 006	- 2 403	- 15,6
23	Metallerzeugung und -bearbeitung	1 648	571	- 1 077	- 65,4	14 347	10 659	- 3 688	- 25,7
24	Stahl-, Maschinen- u. Fahrzeugbau, ADV	1 828	3 126	+ 1 298	+ 71,0	60 661	81 984	+ 21 323	+ 35,2
25	Elektrotechnik (ohne ADV) 2), Feinmechanik, EEM-Waren usw.	841	1 074	+ 233	+ 27,7	30 924	39 289	+ 8 365	+ 27,1
26	Holz-, Papier- und Druckgewerbe	2 445	2 141	- 304	- 12,4	29 926	35 769	+ 5 843	+ 19,5
27	Leder-, Textil- und Bekleidungsgewerbe	5 303	2 668	- 2 635	- 49,7	34 184	20 240	- 13 944	- 40,8
28/9	Nahrungs- und Genußmittelgewerbe	4 783	3 808	- 975	- 20,4	49 066	46 123	- 2 943	- 6,0
2	VERARBEITENDES GEWERBE (OHNE BAUGEWERBE)	17 845	14 290	- 3 555	- 19,9	247 021	265 138	+ 18 117	+ 7,3
30	Bauhauptgewerbe	2 826	2 710	- 116	- 4,1	66 344	65 461	- 883	- 1,3
31	Ausbau- und Bauhilfsgewerbe	3 737	3 658	- 79	- 2,1	21 631	22 793	+ 1 162	+ 5,4
3	BAUGEWERBE	6 563	6 368	- 195	- 3,0	87 975	88 254	+ 279	+ 0,3
40/1	Großhandel	5 258	3 996	- 1 262	- 24,0	42 074	39 791	- 2 283	- 5,4
42	Handelsvermittlung	4 514	2 775	- 1 739	- 38,5	7 713	5 659	- 2 054	- 26,6
43	Einzelhandel	26 033	21 308	- 4 725	- 18,2	94 170	93 191	- 979	- 1,0
4	HANDEL	35 805	28 079	- 7 726	- 21,6	143 957	138 641	- 5 316	- 3,7
5000	Deutsche Bundesbahn	356	314	- 42	- 11,8	13 328	10 624	- 2 704	- 20,3
507	Deutsche Bundespost	1 639	1 506	- 133	- 8,1	16 440	17 395	+ 955	+ 5,8
50	Verkehr, Nachrichtenübermittlung	6 398	5 145	- 1 253	- 19,6	52 493	49 991	- 2 502	- 4,8
5	VERKEHR, NACHRICHTENUEBERMITTLUNG	6 398	5 145	- 1 253	- 19,6	52 493	49 991	- 2 502	- 4,8
60	Kreditinstitute u. ä.	1 167	1 548	+ 381	+ 32,6	10 569	15 070	+ 4 501	+ 42,6
61	Versicherungsgewerbe	1 239	1 193	- 46	- 3,7	4 395	5 413	+ 1 018	+ 23,2
6	KREDITINSTITUTE, VERSICHERUNGSGEWERBE	2 406	2 741	+ 335	+ 13,9	14 964	20 483	+ 5 519	+ 36,9
7	DIENSTLEISTUNGEN VON UNTERNEHMEN UND FREIEN BERUFEN	21 663	21 705	+ 42	+ 0,2	84 553	92 774	+ 8 221	+ 9,7
0-7	UNTERNEHMEN UND FREIE BERUFE	93 770	80 593	- 13 177	- 14,1	647 364	671 288	+ 23 924	+ 3,7
8	ORGANISATIONEN OHNE ERWERBSCHARAKTER	1 975	1 778	- 197	- 10,0	14 740	17 260	+ 2 520	+ 17,1
90	Gebietskörperschaften	4 256	...	.	.	77 732	...	.	.
96	Sozialversicherung	333	...	.	.	7 742	...	.	.
9	GEBIETSKÖRPERSCHAFTEN, SOZIALVERSICHERUNG	4 589	4 051	- 538	- 11,7	85 474	124 836	+ 39 362	+ 46,1
0-9	Alle Wirtschaftsabteilungen	100 334	86 422	- 13 912	- 13,9	747 578	813 384	+ 65 806	+ 8,8

\*) Ohne Arbeitsstätten und Zivilbedienstete im Bereich der Bundeswehr und des Bundesgrenzschutzes

1) diese Arbeitsstätten waren nur dann einzubeziehen, wenn sie steuerlich als Gewerbebetriebe veranlagt wurden

2) ADV = (Herstellung von Geräten und Einrichtungen für die) automatische Datenverarbeitung



# T A B E L L E N T E I L

## I n h a l t s v e r z e i c h n i s

Tabelle		Seite
1	Die Arbeitsstätten und die darin Beschäftigten (AZ 1)	2*
2	Die Arbeitsstätten und die darin Beschäftigten in den Städten und Kreisen (AZ 1 b)	14*
3	Die Arbeitsstätten und ihre Beschäftigten nach Beschäftigtengrößenklassen (AZ 2)	22*
4	Die Teilbeschäftigten nach ihrer Stellung im Betrieb	40*
5	Die Beschäftigten der Arbeitsstätten nach ihrer Stellung im Betrieb (AZ 3)	42*
6	Die Arbeitsstätten von Vertriebenen und Sowjetzonenflüchtlingen	48*
7	Die Unternehmen und ihre Beschäftigten nach der Rechtsform (AZ 4 a)	50*
8	Die Unternehmen und ihre Beschäftigten nach Beschäftigtengrößenklassen (AZ 4 b)	56*
9	Die Unternehmen und ihre Beschäftigten nach der Rechtsform und Beschäftigtengrößenklassen (AZ 4 c)	62*

TABELLE 1

Die Arbeitsstätten<sup>1</sup> und die darin Beschäftigten

AZ 1

00000 0000 000 00 0 Wirtschaftsklasse Wirtschaftsuntergruppe Wirtschaftsgruppe Wirtschaftsunterabteilung WIRTSCHAFTSABTEILUNG	Arbeitsstätten				Beschäftigte			
	insgesamt <sup>1</sup>	darunter			in allen Arbeitsstätten (Sp. 1)		in Arbeitsstätten, die in die Handwerksrolle eingetragen sind <sup>2</sup>	
		in die Handwerks- rolle eingetragen <sup>2</sup>	einzige Nieder- lassungen	Nieder- lassungen v. Unternehmen anderer Wirtsch.-Gr.	insgesamt	darunter weiblich	insgesamt	darunter weiblich
	1	2	3	4	5	6	7	8
002 Landwirtschaftl. Tierhaltung u. -zucht	395	4	372	13	994	346	6	1
009 Dienstleistungen	535	10	528	7	1303	131	36	4
00 Land- u. Forstwirtschaft	930	14	900	20	2297	477	42	5
0500 Dampferhochsee- u. Loggerfischerei	14		2		382	39		
0505 Kleine Hochsee- u. Küstenfischerei	1059		1059		2306	84		
050 Hochsee- u. Küstenfischerei	1073		1061		2688	123		
0550 Gewerbliche Gärtnerei	679	5	636	8	2457	896	12	4
0555 Gewerbl. Tierhaltung, -zucht u. -pflege	161	1	158	3	276	104	.	.
055 Gew. Gärtnerei, gew. Tierhaltung, -zucht u. -pflege	840	6	794	11	2733	1000	.	.
05 Fischerei, Fischzucht, Gärtnerei, Tierhaltung	1913	6	1855	11	5421	1123	13	4
0 LAND- U. FORSTW., TIERHALTUNG USW.	2843	20	2755	31	7718	1600	55	9
100 Allgemeine Energiewirtschaft	49		43		3365	323		
1010 Elektrizitätserzeugung	16		10		1236	67		
1015 Elektrizitätsverteilung	70		12	1	1961	236		
101 Elektrizitätserzeugung u. -verteilung	86		22	1	3197	303		
1030 Gaserzeugung	10		5	3	474	22		
1035 Gasverteilung	11		10	1	229	22		
103 Gaserzeugung u. -verteilung	21		15	4	703	44		
107 Wassergewinnung u. -verteilung	70		56	9	430	37		
10 Energiewirtschaft u. Wasserversorgung	226		136	14	7695	707		
1154 Kalibergbau	1			1	.	.		
115 Kali- u. Steinsalzbergbau sowie Salinen	1			1	.	.		
116 Gew. v. Erdöl, Erdgas u. bituminösen Gesteinen	4			1	.	.		
1185 Gew., Aufbereitung, Verschmelzung v. Torf	16		6		388	42		
118 Sonstiger Bergbau (u. Torfgewinnung)	16		6		388	42		
11 Bergbau	21		6	2	988	68		
1 ENERGIE, WASSERVERSORGUNG, BERGBAU	247		142	16	8683	775		
2000 Chemische Industrie	175	4	130	3	.	.	147	49
2004 Herstellung v. Chemiefasern	1				.	.		
200 Chemische Industrie (u. Kohlenwertstoffindustrie)	176	4	130	3	6301	2912	147	49
2050 Verarbeitung v. Mineralöl	11		2	3	2450	199		
205 Mineralölverarbeitung, Teerdestillation usw.	11		2	3	2450	199		
20 Chemische Industrie, Mineralölverarbeitung	187	4	132	6	8751	3111	147	49
210 Kunststoffverarbeitung	54	5	47	3	1150	493	140	48
21500 Herstellung v. Gummiwaren	18	1	14		858	394	.	.
21505 Herstellung v. Bereifungen	1	1	1		.	.	.	.
2150 Herstellung v. Gummiwaren	19	2	15		.	.	.	.
2154 Regenerierung, Vulkanisierung, Reparatur	44	32	35	4	358	55	168	24
2157 Verarbeitung v. Asbest	1				.	.		
215 Gummi- u. Asbestverarbeitung	64	34	50	4	2603	965	207	50
21 Kunststoff-, Gummi- u. Asbestverarbeitung	118	39	97	7	3753	1458	347	98
22000 Gewinnung u. Bearbeitung v. Natursteinen	40	11	30		328	32	105	15
22005 Steinbildhauerei u. Steinmetzerei	123	117	90	1	450	40	425	38
2200 Gewinnung, Be- u. Verarbeitung v. Natursteinen	163	128	120	1	778	72	530	53
2201 Gewinnung u. Aufbereitung v. Sand u. Kies	168	21	93	24	1678	70	.	.
2202 Herstellung v. Zement u. Bindemitteln	5		1		1416	40		
2203 Gew. u. Aufbereitung v. Kalkstein, Gips, Kreide usw.	7		5		176	25		
2204 Gew. u. Verarbeitung v. sonstigen Steinen u. Erden	14	1	9	3	246	5	.	.
22050 Ziegelei	71	5	52	1	.	.	209	10
22057 Herstellung v. feuerfesten grobkeramischen Erzeugnissen	1		1		.	.		
2205 Herstellung v. grobkeramischen Erzeugnissen	72	5	53	1	2688	164	209	10

Fußnoten siehe Seite 13\*

00000 0000 000 00 0	Wirtschaftsklasse Wirtschaftsuntergruppe Wirtschaftsgruppe Wirtschaftsunterabteilung WIRTSCHAFTSABTEILUNG	Arbeitsstätten				Beschäftigte			
		insgesamt <sup>1</sup>	darunter			in allen Arbeitsstätten (Sp. 1)		in Arbeitsstätten, die in die Handwerksrolle eingetragen sind <sup>2</sup>	
			in die Handwerks- rolle eingetragen <sup>2</sup>	einzige Nieder- lassungen	Nieder- lassungen v. Unternehmen anderer Wirtsch.-Gr.	insgesamt	darunter weiblich	insgesamt	darunter weiblich
		1	2	3	4	5	6	7	8
2206	Herst. v. Kalksandsteinen	28	2	17	2	1372	62	66	2
22080	Herst. v. Baustoffen aus Bims	3		1		107	10		
22084	Herst. v. Betonsteinerzeugnissen	133	53	105	9	2402	131	832	32
2208	Herst. v. Betonsteinerzeugnissen	136	53	106	9	2509	141	832	32
2209	Herst. v. sonst. künstl. Steinerzeugn., Mörtel usw.	20	2	13		346	20	14	
220	Gewinnung u. Verarbeitung v. Steinen u. Erden	613	212	417	40	11209	599	1955	109
2240	Herst. v. Porzellan u. feinkeramischen Massen	6	3	5	1	57	32	21	15
2242	Herst. v. Gebrauchssteingut, Feinsteinzeug usw.	33	21	30	1	171	74	86	44
2244	Herst. sanitärer, technischer Keramik	2				.	.		
2247	Herst. v. Kacheln, Kachelöfen, Baukeramik	9	2	2		136	24	41	4
2249	Herst. v. Schleifmitteln	1		1		.	.		
224	Feinkeramik	51	26	38	2	3375	1453	148	63
2274	Herst. v. Hohlglas	6	1	4	1	652	232	.	
2277	Verarb. u. Veredlung v. Glas, Herst. v. Glasfaser	22	8	20	1	173	66	45	8
227	Herst. u. Verarbeitung v. Glas	28	9	24	2	825	298	.	
22	Gew. u. Verarbeitung v. Steinen u. Erden usw.	692	247	479	44	15409	2350	2153	180
230	Eisen- u. Stahlerzeugung	3	1	2		11	2	.	
232	NE-Metallerzeugung (einschl. -halbzeugwerke)	8		7		3355	408		
234	Eisen-, Stahl- u. Tempergießerei	19	3	14	2	4658	377	.	
236	NE-Metallgießerei	19	3	17	2	697	97	36	2
2380	Ziehereien u. Kaltwalzwerke	20	7	16		398	85	73	11
2384	Stahlverformung	20	9	18		256	52	72	7
2387	Oberflächenveredlung u. Härtung	18	10	17		284	53	78	13
238	Ziehereien, Kaltwalzwerke, Stahlverformung usw.	58	26	51		938	190	223	31
2390	Schlosserei u. Schweißerei	345	331	333	4	2014	136	1983	131
2394	Schleiferei	49	23	49		64	5	33	2
2397	Beschlag-, Kunst- u. Reparaturschnieden	1147	1119	1140	2	2610	90	2575	90
239	Schlosserei, Schweißerei, Schleiferei usw.	1541	1473	1522	6	4688	231	4591	223
23	Metallerzeugung, Gießerei u. Stahlverformung	1648	1506	1613	10	14347	1305	4877	258
2400	Hoch-, Brücken-, Wasserbau, Weichenbau	22	11	15		.	.	524	37
2403	Waggon-, Feld- u. Industriebahnwagenbau	1			1	.			
2406	Herst. v. Dampfkesseln, Behältern, Rohrleitungen	12	7	8	3	330	32	88	11
2409	Montage/Reparatur v. Lüftungsanlagen usw.	172	134	132		3738	331	2700	186
240	Stahl- u. Leichtmetallbau	207	152	155	4	5802	489	3312	234
2420/8	Maschinenbau (ohne Montage u. Reparatur)	275	105	212	7	22471	2984	3150	290
2429	Montage u. Reparatur	340	280	301	20	2333	169	1693	114
242	Maschinenbau	615	385	513	27	24804	3153	4843	404
2440	Herst. v. Kraftwagen u. -motoren (o. Ackerschlepper)	1	1			.	.	.	
2443	Herst. v. Kraftfahrzeugteilen u. -zubehör	13	7	11	1	344	84	.	
2444	Herst. v. Karosserien u. Anhängern f. Kfz.	54	53	53		359	21	357	21
2445	Herst. u. Reparatur v. Gespannfahrzeugen	299	289	297		420	21	409	21
2446	Herst. v. Fahrrädern u. Kinderwagen	1		1		.	.		
2448	Reparatur v. Kraftfahrzeugen u. Fahrrädern	515	479	470	26	4188	476	3933	439
2449	Lackierung v. Straßenfahrzeugen	51	48	39	7	482	47	443	47
244	Straßenfahrzeugbau	934	877	871	34	6026	687	5328	538
2460	Schiffbau (ohne Boots- u. Jachtbau)	29	9	24	4	23527	978	288	10
2465	Boots- u. Jachtbau	43	39	38		502	27	491	27
246	Schiffbau	72	48	62	4	24029	1005	779	37
24	Stahl-, Maschinen-, Fahrzeugbau	1828	1462	1601	69	60661	5334	14262	1213
2500	Allgemeine Elektrotechnik	9	3	3		2422	726	13	
2502	Herst. v. Erzeugnissen d. Starkstromtechnik	35	9	19		5717	1908	341	54
2504	Herst. v. Erzeugnissen d. Nachrichtentechnik	31	8	16		4357	2078	126	17
2506	Herst. v. sonstigen Erzeugnissen d. Elektrotechnik	40	7	34	2	1656	843	238	54
2508	Montage u. Reparatur v. Erzeugnissen d. Elektrotechnik	166	131	128	22	1397	269	756	85
250	Elektrotechnik	281	158	200	24	15549	5824	1474	210
2520	Herst. v. optischen Erzeugnissen	69	55	65	1	1554	632	341	92
2522	Herst. v. Foto-, Projektions- u. kinotechn. Geräten	10	3	5	3	1647	857	7	1
2525	Herst. v. feinmach. Erzeugnissen	34	15	29	1	3204	1176	154	21
2527	Herst. v. medizin- u. orthopädiemechanischen Erzeugn.	121	109	94	5	930	424	742	277
252	Feinmechanik u. Optik	234	182	193	10	7335	3089	1244	391
2540	Herst. v. Uhren u. deren Teilen	4	4	4		4		4	
2545	Reparatur v. Uhren	79	73	76	2	100	12	94	12
254	Herst. u. Reparatur v. Uhren	83	77	80	2	104	12	98	12
2560	Herst. v. Werkzeugen	10	5	8	1	108	9	87	7

00000 0000 000 00 0	Wirtschaftsklasse Wirtschaftsuntergruppe Wirtschaftsgruppe Wirtschaftsunterabteilung WIRTSCHAFTSABTEILUNG	Arbeitsstätten				Beschäftigte			
		insgesamt <sup>1</sup>	darunter			in allen Arbeitsstätten (Sp. 1)		in Arbeitsstätten, die in die Handwerksrolle eingetragen sind <sup>2</sup>	
			in die Handwerks- rolle eingetragen <sup>2</sup>	einzige Nieder- lassungen	Nieder- lassungen v. anderen Unternehmen Wirtsch.-Gr.	insgesamt	darunter weiblich	insgesamt	darunter weiblich
		1	2	3	4	5	6	7	8
2561	Herst. v. Schlössern u. Beschlägen	3		3		.	.		
2562	Herst. v. Schneidwaren, Bestecken, blanken Waffen	2	1	1		115	29	.	.
2563	Herst. v. Handelswaffen u. deren Munition	7	1	6		750	102	.	.
2564	Herst. v. Heiz- u. Kochgeräten	6	1	4		232	29	.	.
2565	Herst. v. Kraftrad-, Fahrradteilen u. -zubehör	3		2		49	17		
25660	Herst. v. Stahlblechwaren	30	9	23	3	2319	890	167	17
25663	Herst. v. Stahlrohrmöbeln, Stahldrahtmatratzen usw.	9		7	1	104	51		
25666	Herst. v. NE-Metallblechwaren	23	2	20	1	351	132	3	1
25669	Herst. v. Feinblechpackungen	9		3		2790	1658		
2566	Herst. v. Blechwaren u. -packungen	71	11	53	5	5564	2731	170	18
2568	Herst. v. Metallwaren u. -kurzwaren	44	12	41		.	.	50	7
256	Herst. v. EBM-Waren	146	31	118	6	7419	3117	334	41
25800	Herst. u. Reparatur v. Großmusikinstrumenten	27	23	24		146	20	142	20
25805	Herst. u. Reparatur v. sonst. Musikinstrumenten	10	9	9		51	22	40	19
2580	Herst. u. Reparatur v. Musikinstrumenten	37	32	33		197	42	182	39
2583	Herst. v. Spielwaren u. Christbaumschmuck	12	2	11		146	76	.	.
2586	Herst. v. Turn- u. Sportgeräten	2	1	1		.	.	.	.
25890	Bearbeitung v. Edelsteinen, Perlen, Hartglas	1		1		.	.	.	.
25895	Herst. v. Schmuckwaren u. ähnlichen Erzeugnissen	45	39	43	2	158	64	104	39
2589	Bearbeitung bzw. Herst. v. Edelsteinen u. Schmuck	46	39	44	2	.	.	104	39
258	Herst. v. Musikinstrumenten, Sportger., Spielw., Schmuck	97	74	89	2	517	188	302	89
25	Elektrotechnik, Feinmechanik, Optik usw.	841	522	680	44	30924	12230	3452	743
26000	Säge-, Hobel- u. Holzimprägnierwerke	108	15	89	11	2165	141	96	5
26007	Furnierwerke	3		3		371	175		
2600	Säge-, Hobel-, Furnierwerke usw.	111	15	92	11	.	.	96	5
2605	Sperrholz-, Holzfaserplattenwerke usw.	2		1		.	.	.	.
260	Säge- u. Holzbearbeitungswerke	113	15	93	11	2725	393	96	5
26100	Bau- u. Möbelfischerei	768	750	730	8	3630	141	3400	130
26102	Herst. u. Reparatur v. Bauten aus Holz	470	447	449	6	3716	217	2764	106
26106	Herst. u. Reparatur v. Möbeln u. sonst. Tischlereierzeugn.	233	186	207	10	2013	357	1062	113
2610	Herst. u. Reparatur v. Möbeln u. sonst. Holzerzeugn.	1471	1383	1386	24	9359	715	7226	349
2612	Herst. u. Reparatur v. Verpackungsmitteln usw.	71	36	68	1	369	93	171	31
2614	Herst. v. sonst. Holzwaren	112	54	101	2	755	178	204	28
2616	Herst. u. Reparatur v. Korbwaren	137	40	130		496	79	97	7
2617	Herst. v. Pinseln, Besen, Bürsten usw.	72	46	66	1	857	436	201	85
2618	Verarbeitung v. natürl. Schnitz- u. Formstoffen	6	3	5	1	49	15	.	.
2619	Veredlung v. Holz- u. verwandten Waren	4	1	4		6	1	.	.
261	Holzverarbeitung	1873	1563	1760	29	11891	1517	7927	503
264	Zellstoff-, Holzschliff-, Papier-, Pappeerzeugung	6		1		2500	357		
2652	Herst. v. imprägniertem, gum. u. techn. Papier usw.	35		20	1	2186	1011		
2654	Herst. v. Schreibwaren usw. aus Papier u. Pappe	9	3	8		553	325	83	65
2656	Buchbinderei	31	30	29		142	86	141	85
2659	Herst. v. sonst. Papier- u. Pappwaren	24		22	2	822	655		
265	Papier- u. Pappeverarbeitung	99	33	79	3	3703	2077	224	150
2680	Druckerei	302	132	250	5	8706	3283	2285	1041
2684	Chemigrafisches Gewerbe	25	9	21	1	306	75	91	24
2687	Licht- u. Fotokopierei	27	4	27		95	59	15	8
268	Druckerei u. Vervielfältigung	354	145	298	6	9107	3417	2391	1073
26	Holz-, Papier- u. Druckgewerbe	2445	1756	2231	49	29926	7761	10638	1731
270	Herst., Zurichtung u. Veredlung v. Leder	20	5	15		2486	874	28	8
271	Lederverarbeitung (ohne Herst. v. Schuhen)	201	174	197	2	564	164	315	44
2721	Serienfertigung v. Schuhen	25	3	20		1294	821	17	9
2725	Herst. v. Maßschuhen u. Reparatur	1379	1336	1340	12	2160	254	2106	247
272	Herst. u. Reparatur v. Schuhen	1404	1339	1360	12	3454	1075	2123	256
2750	Aufbereitung v. Spinnstoffen	7		4	1	566	353		
2751	Spinnweberei	4		4		109	60		
2752	Spinnerei u. Zwirnerei	11	2	7		876	647	18	11
2753	Weberei	100	48	90	1	4257	2378	286	225
2754	Wirkerei u. Strickerei	154	59	135	4	5121	3941	367	309
2755	Sonstige Spinnstoffverarbeitung	107	37	87	2	1787	1000	153	77
2757	Veredlung v. Textilien	5		3	1	.	.	.	.
2759	Textilhilfsgewerbe	2		2		.	.	.	.
275	Textilgewerbe	390	146	332	9	12792	8408	824	622
27600	Herren- u. Knabenoberbekleidung	33	5	24	2	2714	2089	45	30
27602	Herrenmaßschneiderei	1090	1067	1084	1	2016	620	1992	616
27604	Damen-, Mädchen-, Kinderoberbekleidung	95	19	72	1	4290	3794	227	207
27606	Damenmaßschneiderei	1172	806	1169	2	1846	1782	1400	1372
27608	Arbeits-, Sport-, Leder- u. Regenbekleidung, Uniformen	17	5	11	3	369	305	86	72
2760	Herst. v. Oberbekleidung	2407	1902	2360	9	11235	8590	3750	2297
2762	Herst. v. Wäsche, Korsett- u. Miederwaren	60	30	56	1	794	627	106	100
2764	Herst. v. Hüten, Mützen usw., Zubehör	63	51	59	1	336	297	281	252

Fußnoten siehe Seite 13\*

00000 0000 000 00 0	Wirtschaftsklasse Wirtschaftsuntergruppe Wirtschaftsgruppe Wirtschaftsunterabteilung WIRTSCHAFTSABTEILUNG	Arbeitsstätten				Beschäftigte			
		insgesamt <sup>1</sup>	darunter			in allen Arbeitsstätten (Sp. 1)		in Arbeitsstätten, die in die Handwerksrolle eingetragen sind <sup>2</sup>	
			in die Handwerks- rolle eingetragen <sup>2</sup>	einzig Nieder- lassungen	Nieder- lassungen v. Unternehmen anderer Wirtsch.-Gr.	insgesamt	darunter weiblich	insgesamt	darunter weiblich
		1	2	3	4	5	6	7	8
2766	Verarbeitung v. Fellen u. Pelzen	67	57	61	1	442	277	379	256
2768	Herst. v. Bettwaren	15	2	14		214	105	9	4
2769	Sonstiges Bekleidungsgewerbe	258	43	249	7	682	463	55	31
276	Bekleidungsgewerbe	2870	2085	2799	19	13703	10359	4580	2940
279	Polsterei u. Dekorateurgewerbe	418	406	401	11	1185	246	1031	165
27	Leder-, Textil- u. Bekleidungsgewerbe	5303	4155	5104	53	34184	21126	8901	4035
280	Herst. v. Nahrungs- u. Genußmitteln versch. Art	1		1		.	.	.	.
281	Mahl- u. Schälsmühlen (ohne Ölmühlen)	230	191	202	8	2440	499	1079	186
282	Stärkegewinnung u. -verarbeitung v. Kartoffeln	2			2	.	.	.	.
28300	Herst. v. Nahrungsmitteln (o. Teigwaren)	12		8		.	.	.	.
28305	Herst. v. Teigwaren	2	1	2		.	.	.	.
2830	Herst. v. Nahrungsmitteln	14	1	10		189	66	.	.
283	Herst. v. Nahrungsmitteln	14	1	10		189	66	.	.
28400	Herst. v. Brot u. sonst. Backwaren	1793	1766	1605	7	11929	4477	10844	4109
2840	Herst. v. Brot u. sonst. Backwaren	1793	1766	1605	7	11929	4477	10844	4109
28455	Herst. v. Konditorwaren	69	66	59	1	634	345	501	268
2845	Herst. v. Konditorwaren	69	66	59	1	634	345	501	268
284	Herst. v. Backwaren	1862	1832	1664	8	12563	4822	11345	4377
285	Zuckerindustrie	2		2		.	.	.	.
286	Obst- u. Gemüseverarbeitung	33	3	19	3	1106	612	18	10
28700	Herst. v. Kakao- u. Schokoladenerzeugnissen	12		11		1188	910	.	.
28703	Herst. v. Zuckerwaren	23	3	18	1	2559	1813	13	8
28706	Herst. v. Dauerbackwaren	7	6	7		147	116	138	109
28709	Herst. v. Kunsthonig, Speiseeis u. Rohmassen	23		20		427	276	.	.
2870	Herst. v. Süßwaren	65	9	56	1	4321	3115	151	117
287	Herst. v. Süßwaren	65	9	56	1	4321	3115	151	117
2880	Molkerei u. Käseerei	491	5	462		4122	1326	47	15
2885	Herst. v. Dauermilch, Milchpräparaten u. Schmelzkäse	13		8		1160	494	.	.
288	Milchverwertung	504	5	470		5282	1820	47	15
2895	Herst. v. Margarine u. Kunstspeisefett	13		3		531	211	.	.
289	Herst. v. Speiseöl u. Speisefett	13		3		531	211	.	.
2910	Schlachthäuser (ohne kommunale Schlachthöfe)	12	4	10	1	262	46	48	9
2914	Fleischwarenindustrie, Talgschmelzen, Schmalzsiedereien	90	17	75		2719	1105	591	253
29170	Fleischerei (ohne Pferdefleischerei)	1492	1422	1289	10	7968	3204	7784	3162
29175	Pferdefleischerei	24	23	24		69	27	67	26
2917	Fleischerei	1516	1445	1313	10	8037	3231	7851	3188
291	Schlachtereier u. Fleischverarbeitung	1618	1466	1398	11	11018	4382	8490	3450
292	Fischverarbeitung	110	3	73	7	3105	2134	139	106
293	Brauerei u. Mälzerei	41	2	3	1	1139	135	43	7
2940/4	Alkoholbrennerei, Herst. v. Spirituosen	105		81	3	.	.	.	.
2947	Weinherst. u. -verarbeitung	2		1	1	.	.	.	.
294	Alkoholbrennerei, Herst. v. Spirituosen usw.	107		82	4	1500	650	.	.
295	Gew. v. Mineralbr., Herst. v. Mineralw. Limonaden	62		46	3	1053	324	.	.
2970	Tabakaufbereitung, Rauch-, Kau-, Schnupftabakherst.	5		4		59	34	.	.
2974	Herst. v. Zigarren, Zigarillos, Stumpen	1		1		.	.	.	.
2977	Herst. v. Zigaretten	2				.	.	.	.
297	Tabakverarbeitung	8		5		1404	1031	.	.
2980	Verarbeitung v. Kaffee, Tee usw.	14		7	5	731	322	.	.
2984	Herst. v. Essig, Senf, Essenzen, Gewürzen, Mayonnaise	17		15		.	.	.	.
2987	Eisgewinnung	1			1	.	.	.	.
298	Sonst. Nahrungs- u. Genußmittelgewerbe	32		22	6	961	439	.	.
299	Herst. v. Futtermitteln	79	28	44	13	1982	431	400	45
28/9	Nahrungs- u. Genußmittelgewerbe	4783	3540	4100	67	49066	20750	21716	8315
2	VERARBEITENDES GEWERBE	17845	13231	16037	349	247021	75425	66493	16622
300	Hoch- u. Tiefbau	1819	1514	1675	2	59352	1556	44106	1126
302	Spezialbau	136	84	118	2	1882	122	1029	64
305	Stukkateurgewerbe, Gipserei, Verputzerei	4	2	4		18	4	11	3

00000 0000 000 00 0 Wirtschaftsklasse Wirtschaftsuntergruppe Wirtschaftsgruppe Wirtschaftsunterabteilung WIRTSCHAFTSABTEILUNG		Arbeitsstätten				Beschäftigte			
		insgesamt <sup>1</sup>	darunter			in allen Arbeitsstätten (Sp. 1)		in Arbeitsstätten, die in die Handwerksrolle eingetragen sind <sup>2</sup>	
			in die Handwerks- rolle eingetragen <sup>2</sup>	einzige Nieder- lassungen	Nieder- lassungen v. Unternehmen anderer Wirtsch.-Gr.	insgesamt	darunter weiblich	insgesamt	darunter weiblich
		1	2	3	4	5	6	7	8
3080	Zimmerei u. Ingenieurholzbau	513	495	499	4	3282	104	3141	102
3085	Dachdeckerei	354	326	348		1810	67	1769	66
308	Zimmerei u. Dachdeckerei	867	821	847	4	5092	171	4910	168
30	Bauhauptgewerbe	2826	2421	2644	8	66344	1853	50056	1361
3100	Klempnerei, Gas- u. Wasserinstallation	661	652	637	1	4885	404	4845	404
3105	Elektroinstallation	634	625	586	5	4979	732	4781	706
310	Bauinstallation	1295	1277	1223	6	9864	1136	9626	1110
3120	Glasergerwerbe	189	184	180		747	123	734	121
3124/7	Maler- u. Lackierergewerbe, Tapetenkleberei	1844	1813	1805	2	8583	290	8392	276
312	Glaser-, Malergewerbe, Tapetenkleberei	2033	1997	1985	2	9330	413	9126	397
3150	Fußboden-, Fliesen- u. Plattenlegerei	157	98	143	3	1473	125	1211	100
3155	Ofen- u. Herdsetzerei	243	240	236	2	913	120	906	118
315	Fußboden-, Fliesen-, Plattenlegerei, Ofensetzer	400	338	379	5	2386	245	2117	218
31800	Gerüstbau	4	1	3		32	2	.	.
31805	Fassadenreinigung u. Gebäudetrocknung	5		5		19		.	.
3180	Bauhilfsgewerbe	9	1	8		51	2	.	.
318	Bauhilfsgewerbe	9	1	8		51	2	.	.
31	Ausbau- u. Bauhilfsgewerbe	3737	3613	3595	13	21631	1796	20875	1726
3	BAUGEWERBE	6563	6034	6239	21	87975	3649	70931	3087
400	Großhandel m. Waren verschiedener Art	50	1	38	1	577	191	.	.
4010	Gh. m. Getreide, Saaten, Futter-, Düngemitteln	639	71	472	8	5555	1128	695	115
4013	Gh. m. Blumen, Pflanzen, Blumenbindereibedarf	66		61		360	143		
4016	Gh. m. lebendem Vieh	640	38	630	2	1010	179	112	37
4019	Gh. m. sonst. lebenden Tieren, zoologischem Bedarf	3		3		5	1		
401	Gh. m. Getreide, Pflanzen, Düngemitteln, Tieren	1348	109	1166	10	6930	1451	807	152
40200	Gh. m. Wolle, Tierhaaren u. Baumwolle	11		6	1	50	18		
40206	Übriger Gh. m. textilen Rohstoffen u. Halbwaren	3		3		44	25		
4020	Gh. m. textilen Rohstoffen, Halbwaren	14		9	1	94	43		
4025	Gh. m. Häuten u. Fellen	28	2	22		180	31	5	2
402	Gh. m. textilen Rohstoffen, Halbwaren, Häuten, Fellen	42	2	31	1	274	74	5	2
4040	Gh. m. techn. Chemikalien, sowie Fetten, Ölen	16		12	1	.	.		
4045	Gh. m. Kautschuk u. Kunstgummi	1		1		.	.		
404	Gh. m. techn. Chemikalien usw., Gummi	17		13	1	54	21		
4050	Gh. m. Kohle, sonst. festen Brennstoffen, Mineralölerz.	36		20	4	449	117		
4054	Gh. m. Kohle u. sonst. festen Brennstoffen	56		34	3	487	89		
4057	Gh. m. Mineralölerzeugnissen	90	4	39	7	1346	326	97	21
405	Gh. m. Kohle, sonst. festen Brennstoffen usw.	182	4	93	14	2282	532	97	21
406	Gh. m. Erzen, Eisen, NE-Metallen, Halbzeug	49		35		835	195		
4070	Gh. m. Rund-, Gruben- u. Faserholz	65		63	2	750	74		
4072	Gh. m. Holzhalbwaren u. Kunststoffplatten	106	1	81		1333	166	.	.
4074	Gh. m. Baustoffen	224	6	161	13	2226	421	136	15
4076	Gh. m. Flachglas	8		8		132	27		
4078	Gh. m. Installationsbedarf f. Gas, Wasser, Heizung	21	1	12		408	129	.	.
407	Gh. m. Holzhalbwaren, Holz, Baustoffen usw.	424	8	325	15	4849	817	209	21
4080	Gh. m. Altmaterial verschiedener Art	239	1	233	1	501	104	.	.
4083	Gh. m. Schrott, NE-Altmetallen, Abbruchmaterial	200	1	180	3	696	85	.	.
4086/9	Übriger Gh. m. Abfallstoffen	24		20	1	92	41		
408	Gh. m. Schrott u. sonst. Abfallstoffen	463	2	433	5	1289	230	4	1
4110	Sortiments-Gh. m. Nahrungs- u. Genußmitteln	208		166	6	3994	1270		
4111	Gh. m. Gemüse, Obst, Früchten, Gewürzen, Kartoffeln	218		188	2	1261	363		
41120	Gh. m. Mehl	11		8		.	.		
41124	Gh. m. Zucker	1		1		.	.		
41127	Gh. m. Süßwaren	97		91	2	364	144		
4112	Gh. m. Mehl, Zucker u. Süßwaren	109		100	2	438	166		
4113	Gh. m. Milcherzeugnissen, Fettwaren, Eiern, Geflügel	145	1	130		686	277	.	.
41140	Gh. m. Fischen u. Fischerzeugnissen	64		48	1	475	194		
41144	Gh. m. Fleisch, Fleischwaren, Wild, geschl. Geflügel	104	34	90	2	501	120	223	50
4114	Gh. m. Fischen, Fischerzeugnissen, Wild usw.	168	34	138	3	976	314	.	.
4116	Gh. m. sonst. Nahrungsmitteln	32	2	28	1	85	27	20	10
4117	Gh. m. Kaffee, Tee u. Rohkakao	26		20	1	199	80		
4118	Gh. m. Getränken	358	2	301	30	2264	736	33	6
41190	Gh. m. Rohtabak	2		2		.	.		
41195	Gh. m. Tabakwaren	115		88	1	.	.		
4119	Gh. m. Tabak u. Tabakwaren	117		90	1	670	286		
411	Gh. m. Nahrungs- u. Genußmitteln	1381	39	1161	46	10573	3519	289	69

Fußnoten siehe Seite 13\*

00000 0000 000 00 0	Wirtschaftsklasse Wirtschaftsuntergruppe Wirtschaftsgruppe Wirtschaftsunterabteilung WIRTSCHAFTSABTEILUNG	Arbeitsstätten				Beschäftigte			
		insgesamt <sup>1</sup>	darunter			in allen Arbeitsstätten (Sp. 1)		in Arbeitsstätten, die in die Handwerksrolle eingetragen sind <sup>2</sup>	
			in die Handwerks- rolle eingetragen <sup>2</sup>	einzige Nieder- lassungen	Nieder- lassungen v. Unternehmen anderer Wirtsch.-Gr.	insgesamt	darunter weiblich	insgesamt	darunter weiblich
		1	2	3	4	5	6	7	8
4120	Gh. m. Textilwaren verschiedener Art	33		28	1	259	165		
4121	Gh. m. Tuchen, Futterstoffen u. Meterware	20		19		120	49		
4122	Gh. m. Oberbekleidung	2		1	1	.	.		
4123	Gh. m. Wäsche, Wirk-, Strick-, Textilkurzwaren	23		20	1	139	77		
4124	Gh. m. Hüten, Mützen, Schirmen, Zubehör	1		1		.	.		
4125	Gh. m. Kürschnerwaren	1		1		.	.		
4126	Gh. m. Heimtextilien, Polsterer-, Sattlerbed., Bettwaren	24	1	19		349	156		
4127	Gh. m. Sport- u. Campingartikeln	1		1		.	.		
4128	Gh. m. Schuhen u. Schuhwaren	7	1	6		49	27		
412	Gh. m. Bekleidung, Wäsche, Schuhen usw.	112	2	96	3	955	501		
41300	Gh. m. Eisen-, Metall-, Kunststoffwaren versch. Art	31	1	24	2	768	258		
41302	Gh. m. Schrauben, Norm- u. Fassondrehteilen usw.	27	1	21	1	303	104		
41305	Gh. m. sonst. Eisen-, Metall- u. Kunststoffwaren	65	2	53	4	753	261	20	8
4130	Gh. m. Eisen-, Metall-, Kunststoffwaren	123	4	98	7	1824	623	53	11
4133	Gh. m. feinkeramischen Erzeugnissen, Glaswaren	21		18	1	330	129		
4136	Gh. m. Möbeln, kunstgewerblichen Erzeugnissen	28	2	22	1	130	46	14	1
4139	Gh. m. sonst. Holz-, Korb-, Kork-, Flechtwaren usw.	14	2	14		141	39	7	1
413	Gh. m. Waren aus Eisen, Metall, Kunststoff u. a.	186	8	152	9	2425	837	74	13
4140	Gh. m. Rundfunk-, Fernseh-, Phonographen, Schallplatten	95	11	68	6	925	354	176	57
4143	Gh. m. feinmech. u. optischen Erzeugnissen	15	1	11		164	73	.	.
4146	Gh. m. Uhren, Edelmetall-, Schmuckwaren, Edelsteinen	25	1	23		68	38	.	.
4148	Gh. m. Leder- u. Täschnerwaren (ohne Schuhe)	5		5		22	8		
41490	Gh. m. Galanterie- u. Spielwaren	14	1	13	1	252	122	.	.
41497	Gh. m. Musikinstrumenten	3		3		5	3		
4149	Gh. m. Galanterie-, Spielwaren, Musikinstrumenten	17	1	16	1	257	125	.	.
414	Gh. m. elektrotechn., feinmech., optischen Erzeugn. usw.	157	14	123	7	1436	598	186	64
41600	Gh. m. Kraftwagen u. Kraftträdern	70	39	49	1	2370	420	1533	244
41603	Gh. m. Kraftfahrzeugteilen, -zubehör u. -reifen	52	11	35		836	209	226	30
41606	Übriger Gh. m. Fahrzeugen, deren Teilen u. Zubehör	16	4	15		258	76	82	18
4160	Gh. m. Fahrzeugen, deren Teilen u. Zubehör	138	54	99	1	3464	705	1841	292
41640	Gh. m. Werkzeugmaschinen	15		12		82	27		
41642	Gh. m. Baumaschinen, Baugeräten usw.	10		8		48	13		
41644	Gh. m. Büromaschinen	29	11	25		180	55	68	14
41649	Gh. m. sonst. Maschinen	98	3	36		194	61	14	2
4164	Gh. m. Maschinen	92	14	81		504	156	82	16
4167	Gh. m. Landmaschinen u. landwirtschaftlichen Geräten	98	37	75	7	1352	226	694	104
416	Gh. m. Fahrzeugen u. Maschinen	328	105	255	8	5320	1087	2617	412
4170	Gh. m. chemisch-technischen Erzeugnissen	23		20	1	95	41	.	.
4172/4	Gh. m. Hanf- u. Hartfasernerzeugnissen	59	2	48	1	450	195	5	2
4176	Gh. m. techn. Spezialbedarf d. Nahrungs- u. Genußm.Gew.	83	7	77		608	225	48	20
4178	Gh. m. Lacken, Farben usw., Tapeten, Linoleum u. d.	50		30	4	502	185		
4179	Gh. m. Leder u. Schuhmacherbedarf	24	2	22		89	31	10	4
417	Gh. m. technischem Bedarf versch. Wirtschaftszweige	239	11	197	6	1744	677	63	26
4180	Gh. m. pharmazeutischen Erzeugn. u. Chemikalien	40		24	1	816	510		
41840	Gh. m. Dental-, Labor- u. Krankenpflegebedarf	38	4	30	1	249	113	43	23
41847	Gh. m. Friseurbedarf	14		14		43	22		
4184	Gh. m. Dental-, Labor-, Krankenpflege-, Friseurbedarf	52	4	44	1	292	135	43	23
4187	Gh. m. Feinseifen, Körperpfli., Wasch-, Putzmitteln usw.	40		37	2	206	109		
418	Gh. m. pharmazeutischen, kosmetischen Erzeugn. usw.	132	4	105	4	1314	754	43	23
4190	Gh. m. Papier u. Pappe	28		25	1	264	95		
4193	Gh. m. Schreib- u. Papierwaren, Schul-, Büroartikeln	79	2	71	1	641	263	27	8
4196	Gh. m. Büchern, Zeitschriften u. Zeitungen	41		32	4	312	155		
419	Gh. m. Papier, Papierwaren, Druckerzeugnissen	148	2	128	6	1217	513	27	8
40/1	Großhandel	5258	311	4351	136	42074	11997	4435	822
420	Vermittlung v. Waren verschiedener Art	143		142	1	170	37		
42100	V. v. Getreide, Saaten, Futter-, Düngemitteln	129		128	1	177	19		
42103	V. v. Blumen, Pflanzen, Blumenbindereibedarf	32		32		.	.		
42106	V. v. lebendem Vieh	274	4	262		420	73	6	1
42109	V. v. sonst. lebenden Tieren, zoologischem Bedarf	1		1		.	.		
4210	V. v. Getreide, Saaten, Düngemitteln	436	4	423	1	641	99	6	1
421	V. v. Getreide, Pflanzen, Futter-, Düngemitteln, Tieren	436	4	423	1	641	99	6	1
42200	V. v. textilen Rohstoffen u. Halbwaren	13		13		.	.		
42207	V. v. Häuten u. Fellen	1		1		.	.		
4220	V. v. textilen Rohstoffen u. Halbwaren, Häuten, Fellen	14		14		35	10		
4222	V. v. techn. Chemikalien usw., Gummi, Kautschuk usw.	25		25		29	6		
42240	V. v. Kohle, sonst. festen Brennstoffen, Mineralölern.	10		9	1	22	10		
42244	V. v. Kohle, sonstigen festen Brennstoffen	8		8		11	3		
42247	V. v. Mineralölern	82		75	7	125	20		
42249	V. v. Mineralölern (Tankstellen-Absatz)	568	83	523	33	1833	379	338	45
4224	V. v. Kohle, sonst. festen Brennstoffen usw.	668	83	615	41	1991	412	338	45
4226	V. v. Erzen, Eisen, NE-Metallen, Halbzeug	21		21		31	8		
42280	V. v. Rund-, Gruben-, Faserholz, Kunststoffplatten	27	1	27		34	9	.	.
42286	V. v. Baustoffen u. Flachglas	69	1	67	1	103	27	.	.
42289	V. v. Installationsbedarf f. Gas, Wasser, Heizung	15		15		18	4		
4228	V. v. Holz, Holzhalbwaren, Baustoffen usw.	111	2	109	1	155	40	6	1

00000 0000 000 00 0	Wirtschaftsklasse Wirtschaftsuntergruppe Wirtschaftsgruppe Wirtschaftsunterabteilung WIRTSCHAFTSABTEILUNG	Arbeitsstätten				Beschäftigte			
		insgesamt <sup>1</sup>	darunter			in allen Arbeitsstätten (Sp. 1)		in Arbeitsstätten, die in die Handwerksrolle eingetragen sind <sup>2</sup>	
			in die Handwerks- rolle eingetragen <sup>2</sup>	einzig Nieder- lassungen	Nieder- lassungen v. Unternehmen anderer Wirtsch.-Gr.	insgesamt	darunter weiblich	insgesamt	darunter weiblich
		1	2	3	4	5	6	7	8
4229	V. v. Schrott u. sonstigen Abfallstoffen	4		4		5	1		
422	V. v. Rohstoffen, Halbwaren, Brennst., Mineralölzerz.	843	85	788	42	2246	477	344	46
4230	V. v. Nahrungs- u. Genußmitteln verschiedener Art	224		224		375	147		
42330	V. v. Kartoffeln, Gemüse, Obst, Früchten, Gewürzen	29		28		51	14		
42331	V. v. Mehl, Zucker u. Süßwaren	70		70		119	39		
42333	V. v. Milcherzeugnissen, Fettw., Eiern, lebendem Geflügel	59		59		95	43		
42335	V. v. Fischen, Wild, geschlachtetem Geflügel, Fleisch usw.	58	1	58		93	25		
42337	V. v. sonstigen Nahrungsmitteln	74		74		102	23		
42339	V. v. Kaffee, Tee u. Rohkakao	70		70		87	25		
4233	V. v. bestimmten Nahrungs- u. Genußmitteln	360	1	359		547	169		
4236	V. v. Getränken	150		149		249	79		
42395	V. v. Tabakwaren	51		51		77	15		
4239	V. v. Tabak u. Tabakwaren	51		51		77	15		
423	V. v. Nahrungs- u. Genußmitteln	785	1	783		1248	410		
4240	V. v. Textilwaren verschiedener Art	171		169		240	92		
4241	V. v. Tuchen, Futterstoffen, Meterware	19		19		29	7		
4242	V. v. Oberbekleidung, Bekleidungszubehör, Kürschnerw.	87		87		118	30		
4244	V. v. Wäsche, Wirk-, Strick-, Textilkurzwaren	150		148		185	79		
4246	V. v. Heimtextilien, Polsterer-, Sattlerbedarf, Bettwaren	39		39		59	18		
4248	V. v. Sport- u. Campingartikeln	6		6		11	2		
4249	V. v. Schuhen u. Schuhwaren	33	1	33		46	8		
424	V. v. Bekleidung, Wäsche, Sportartikeln, Schuhen	505	1	501		688	236		
4250	V. v. Eisen-, Metall-, Kunststoffwaren	155	1	151		240	60		
4253	V. v. feinkeramischen Erzeugnissen, Glaswaren	11		11		12	2		
4256	V. v. Möbeln, Antiquitäten, kunstgewerb. Erzeugnissen	137		137		183	46		
4259	V. v. sonst. Holz-, Kork-, Flechtwaren usw.	20		19		22	4		
425	V. v. Waren aus Eisen, Metall, Kunststoff usw.	323	1	318		457	112		
4260	V. v. Rundfunk-, Fernseh-, Phonogeräten, Schallplatten	280	4	267	9	488	92	17	3
4263	V. v. feinmechanischen u. optischen Erzeugnissen	29	2	28	1	45	11	9	2
4266	V. v. Uhren, Edelmetall-, Schmuckwaren, Edelsteinen	40		40		51	11		
4268	V. v. Leder- u. Täschnerwaren (ohne Schuhe)	14		13		22	6		
4269	V. v. Galanterie-, Spielwaren, Musikinstrumenten	16		15	1	17	3		
426	V. v. elektrotechn., feinmechanischen, opt. Erzeugn.	379	6	363	11	623	123	26	5
4270	V. v. Fahrzeugen, deren Teilen u. Zubehör	82	5	80	2	227	30	122	10
4274	V. v. Maschinen	262	3	259	3	470	136	7	2
4277	V. v. technischem Bedarf versch. Wirtschaftszweige	186		184	1	250	56		
427	V. v. Fahrzeugen, Maschinen, techn. Bedarf usw.	530	8	523	6	947	222	129	12
42800	V. v. pharmazeutischen Erzeugnissen, Chemikalien	79		78	1	104	30		
42804	V. v. Dental-, Labor-, Krankenpflege-, Friseurbedarf	44		44		55	15		
42807	V. v. Körperpflege-, Wasch-, Reinigungsmitteln	66		65	1	83	21		
4280	V. v. pharmazeut., kosmetischen Erzeugnissen usw.	189		187	2	242	66		
4285	V. v. Papier, Papierwaren, Druckerzeugnissen	141		136	3	178	37		
4289	V. v. Verpackungsmitteln	39		39		54	15		
428	V. v. sonstigen Waren	369		362	5	474	118		
429	Versandhandelsvertretung	201		198	1	219	130		
42	Handelsvermittlung	4514	106	4401	67	7713	1964	518	69
4300	Eh. m. Waren versch. Art, (Bekleidung, Hausrat usw.)	190	9	126	8	7299	5589	777	586
4304	Eh. m. Waren versch. Art, (Nahrungs- u. Genußmittel)	1146	5	1033	16	3200	1882	19	7
4307	Eh. m. Gebrauchsgüter	51		49		82	36		
430	Eh. m. Waren verschiedener Art	1387	14	1208	24	10581	7507	796	593
43100	Eh. m. Nahrungs- u. Genußmitteln verschiedener Art	8657	84	5860	115	23379	15838	279	150
43105	Eh. m. Reformwaren	75		28	1	213	157		
4310	Eh. m. Nahrungs- u. Genußmitteln verschiedener Art	8732	84	5888	116	23592	15995	279	150
43140	Eh. m. Kartoffeln, Gemüse, Obst, Südfrüchten	1184		1111	5	2481	1358		
43141	Eh. m. Milch, Milcherzeugnissen, Fettwaren, Eiern	961	1	893	4	2102	1262		
43142	Eh. m. Fischen u. Fischerzeugnissen	575	2	516	24	1148	613	4	2
43143	Eh. m. Wild u. Geflügel	51		48		117	57		
43144	Eh. m. Süßwaren	250	1	201	8	469	341		
43145	Eh. m. Kaffee, Tee u. Kakao	216	1	92	88	467	386		
43149	Eh. m. sonstigen Nahrungs- u. Genußmitteln	885	443	367	479	1706	1213	897	724
4314	Eh. m. Nahrungs- u. Genußmitteln	4122	448	3228	608	8490	5230	906	730
43160	Eh. m. Wein u. Spirituosen	126	1	67	32	246	151		
43165	Eh. m. Bier u. alkoholfreien Getränken	395		374	12	497	329		
4316	Eh. m. Getränken	521	1	441	44	743	480		
4319	Eh. m. Tabakwaren	1184	2	1037	40	2086	1223	6	3
431	Eh. m. Nahrungs- u. Genußmitteln	14559	535	10594	808	34911	22928	1193	884
4320	Eh. m. Textilwaren verschiedener Art	1040	24	835	16	7511	5533	169	123
4321	Eh. m. Tuchen, Futterstoffen u. Meterware	10	1	9	1	34	25		
4322	Eh. m. Oberbekleidung	280	16	239	7	2957	2056	154	109
43230	Eh. m. Leibwäsche, Wirk-, Strickwaren, Strümpfen usw.	378	9	328	4	1065	794	35	33
43232	Eh. m. Aussteuer-, Haus-, Bett-, Tischwäsche	34		30		141	100		
43234	Eh. m. Mieder- u. Korsettwaren	29	5	21	3	81	68	20	14
43236	Eh. m. Textilkurzwaren, Schneidereibedarf	131		131		165	82		
43238	Eh. m. Handarbeiten, Handarbeitsbedarf	61	3	53	2	175	146	13	11



00000 0000 000 00 0	Wirtschaftsklasse Wirtschaftsuntergruppe Wirtschaftsgruppe Wirtschaftsunterabteilung WIRTSCHAFTSABTEILUNG	Arbeitsstätten				Beschäftigte			
		insgesamt <sup>1</sup>	darunter			in allen Arbeitsstätten (Sp. 1)		in Arbeitsstätten, die in die Handwerksrolle eingetragen sind <sup>2</sup>	
			in die Handwerks- rolle eingetragen <sup>2</sup>	einzig Nieder- lassungen	Nieder- lassungen v. Unternehmen anderer Wirtsch.-Gr.	insgesamt	darunter weiblich	insgesamt	darunter weiblich
		1	2	3	4	5	6	7	8
4323	Eh. m. Wäsche-, Wirk-, Strick-, Textilkurzwaren	633	17	563	9	1627	1190	68	58
43240	Eh. m. Hüten, Mützen u. Schirmen	100	57	91	2	301	264	179	164
43247	Eh. m. Oberhemden, Blusen, Schals usw.	19	1	18	1	46	34	.	.
4324	Eh. m. Hüten, Mützen, Schirmen, Oberhemden usw.	119	58	109	3	347	298	.	.
4325	Eh. m. Kürschnerwaren	27	16	23	2	118	88	76	54
4326	Eh. m. Heimtextilien u. Bettwaren	120	13	94	3	1199	729	59	25
4327	Eh. m. Sport- u. Campingartikeln	26		24	1	113	76		
4328	Eh. m. Schuhen u. Schuhwaren	497	198	410	8	2605	1877	669	322
432	Eh. m. Bekleidung, Wäsche, Sportartikeln, Schuhen	2752	343	2306	50	16511	11872	1390	871
43300	Eh. m. Eisen-, Metall-, Kunststoffwaren versch. Art	119	3	99	3	745	318	12	3
43302	Eh. m. Hausrat aus Eisen, Metall, Kunststoffen	153	7	136	5	820	493	27	15
43304	Eh. m. Öfen, Herden, Kühlschränken, Waschmaschinen	41	9	27	6	186	67	47	15
43306	Eh. m. Schneidwaren, Bestecken, dñhl. Stahlwaren	26	6	23	3	92	57	14	5
43308	Eh. m. Waffen, Munition u. Jagdartikeln	23	9	22	1	64	27	19	6
4330	Eh. m. Eisen-, Metall-, Kunststoffwaren	362	34	307	18	1907	962	.	.
4333	Eh. m. feinkeram. Erzeugnissen, Haushaltsglaswaren	73	1	66	1	369	261	.	.
43360	Eh. m. Möbeln, Einrichtungsgegenständen	448	161	319	22	2519	831	784	251
43363	Eh. m. Antiquitäten, Kunstgegenständen, Bildern	45	4	40		95	52	11	7
43369	Eh. m. kunstgewerblichen Erzeugnissen	55	5	42	4	145	117	16	9
4336	Eh. m. Möbeln, Antiquitäten, kunstgewerbli. Erzeugn.	548	170	401	26	2759	1000	811	267
4339	Eh. m. sonst. Holzwaren, Korb-, Kork-, Flechtwaren usw.	17	5	16	1	37	11	12	4
433	Eh. m. Waren aus Eisen, Metall, Kunststoff u. a.	1000	210	790	46	5072	2234	949	320
43400	Eh. m. elektrotechnischen Erzeugnissen	221	141	174	17	1083	295	856	209
43404	Eh. m. Rundfunk-, Fernseh-, Phonogeräten, Schallplatten	394	170	326	6	2124	716	1197	404
43407	Eh. m. Leuchten	11	8	9	1	66	19	57	14
4340	Eh. m. Rundfunk-, Fernseh-, Phonogeräten, Leuchten	626	319	509	24	3273	1030	2110	627
43430	Eh. m. Foto- u. Kinoapparaten, -bedarf	126	75	91	9	597	396	382	251
43435	Eh. m. sonst. feinmech. u. optischen Erzeugnissen	49	47	39	1	202	99	188	91
4343	Eh. m. feinmechanischen u. optischen Erzeugnissen	175	122	130	10	799	495	570	342
4346	Eh. m. Uhren, Edelmetall- u. Schmuckwaren	580	371	541	2	1813	985	1189	626
4348	Eh. m. Leder- u. Täschnerwaren (ohne Schuhe)	126	19	89	11	454	328	79	53
43490	Eh. m. Galanterie- u. Spielwaren	141	1	121	8	417	299	.	.
43497	Eh. m. Musikinstrumenten	29	7	23	1	86	35	.	.
4349	Eh. m. Galanterie-, Spielwaren, Musikinstrumenten	170	8	144	9	503	334	.	.
434	Eh. m. elektrotechn., feinmechan., opt. Erzeugn. usw.	1677	839	1413	56	6842	3172	3970	1656
4350	Eh. m. Schreib- u. Papierwaren, Büroart., Briefmarken	431	17	359	17	1205	842	61	42
43540	Eh. m. Büchern, wissenschaftl. u. Fachzeitschriften	196	4	149	8	824	588	17	12
43545	Eh. m. Unterhaltungszeitschriften, Zeitungen	153		123	6	316	172		
4354	Eh. m. Büchern, Zeitschriften u. Zeitungen	349	4	272	14	1140	760	17	12
4357	Eh. m. Musikalien	7		7		19	12		
435	Eh. m. Papierwaren u. Druckerzeugnissen	787	21	638	31	2364	1614	78	54
43600	Apotheken	326	3	319		2125	1536	20	15
43604	Sonst. Eh. m. pharmazeut. Erzeugn., Chemikalien	741	8	536	5	2997	2042	65	43
4360	Eh. m. pharmazeutischen Erzeugn., Chemikalien	1067	11	855	5	5122	3578	85	58
4364	Eh. m. orthopädd. u. medizinischen Artikeln	27	16	12	7	78	53	52	37
4367	Eh. m. Körperpflege-, Wasch-, Reinigungsmitteln	325	5	169	6	897	716	14	11
436	Eh. m. pharmazeut., orthopädd., medizin. Artikeln usw.	1419	32	1036	18	6097	4347	151	106
4370	Eh. m. Brennstoffen	725	5	615	20	2673	567	22	5
4375	Eh. m. Mineralölerzeugnissen (Tankstellen-Absatz)	62	12	40	14	224	48	48	5
437	Eh. m. Kohle, Brennstoffen, Mineralölerzeugnissen	787	17	655	34	2897	615	70	10
43800	Eh. m. Kraftwagen u. Kraftträdern	246	137	198	9	4453	667	3163	495
43804	Eh. m. Kraftfahrzeugteilen, -zubehör, -reifen	34	14	28	5	163	28	103	15
43807	Eh. m. Fahrrädern (Teilen u. Zubehör), Mopeds	339	174	323	3	808	213	438	106
4380	Eh. m. Fahrzeugen, deren Teilen u. Zubehör	619	325	549	17	5424	908	3704	616
4383	Eh. m. Büromaschinen, Büromöbeln usw.	50	21	31	6	374	122	160	43
4386	Eh. m. Nähmaschinen	44	9	20	6	176	88	28	12
4389	Eh. m. Landmaschinen u. landwirtschaftl. Geräten	63	31	53	6	517	67	306	45
438	Eh. m. Fahrzeugen, Maschinen, Büroeinrichtungen	776	386	653	35	6491	1185	4198	716
43900	Eh. m. Sämereien, Futter-, Düngemitteln	162	15	127	21	468	165	38	8
43905	Eh. m. Blumen u. Pflanzen	487	10	421	32	1208	816	29	19
4390	Eh. m. Sämereien, Blumen, Düngemitteln	649	25	548	53	1676	981	67	27
4391	Eh. m. lebenden Tieren, zoologischem Bedarf	39	1	38		91	43	.	.
4393	Eh. m. Lacken, Farben, Tapeten, Linoleum u. ä.	143	11	114	15	519	228	53	13
4395	Eh. m. Leder u. Schuhmacherbedarf	22		18		.	.	.	.
4397	Eh. m. Installationsbedarf f. Gas, Wasser, Heizung	2	1	1	1	.	.	.	.
4399	Eh. m. technischem Bedarf	34	5	27	6	66	18	8	3
439	Eh. m. sonstigen Waren	889	43	746	75	2404	1290	137	44
43	Einzelhandel	26033	2440	20039	1177	94170	56764	12932	5254
4	HANDEL	35805	2857	28791	1380	143957	70725	17885	6145
5000	Deutsche Bundesbahn ✓	356				13328	486		
5005	Sonstige Eisenbahnen	52	2	2	2	496	53	8	
500	Eisenbahnen	408	2	2	2	13824	539	8	

00000 0000 000 00 0	Wirtschaftsklasse Wirtschaftsuntergruppe Wirtschaftsgruppe Wirtschaftsunterabteilung WIRTSCHAFTSABTEILUNG	Arbeitsstätten				Beschäftigte			
		insgesamt <sup>1</sup>	darunter			in allen Arbeitsstätten (Sp. 1)		in Arbeitsstätten, die in die Handwerksrolle eingetragen sind <sup>2</sup>	
			in die Handwerks- rolle eingetragen <sup>2</sup>	einzige Nieder- lassungen	Nieder- lassungen v. Unternehmen anderer Wirtsch.-Gr.	insgesamt	darunter weiblich	insgesamt	darunter weiblich
		1	2	3	4	5	6	7	8
5010	Personenbeförderung (Fahrzeuge versch. Art)	2	1	1	1	.	.	.	.
50110	Straßenbahn-, Untergrundbahn-, Obusverkehr	9		1		.	.	.	.
50115	Bergbahn- u. Seilbahnverkehr	1		1		.	.	.	.
5011	Personenbeförderung (Schienenfahrzeuge usw.)	10		2		1038	66		
5012/3	Personenbeförderung m. Omnibussen	110	7	82	3	.	.	343	43
5014	Personenbeförderung m. Pkw	425	7	420	1	931	172	.	.
5017	Güterbeförderung m. Kraftfahrzeugen	1995	12	1900	7	6958	784	57	2
5018	Möbeltransport m. Kraftfahrzeugen	40		36		357	46		
5019	Beförderung m. Gespannfahrzeugen	133		133		171	17		
501	Straßenverkehr	2715	27	2574	12	12312	1336	468	49
50200	Binnenschifffahrt	224	1	186	3	556	99	.	.
50207	Fluß- u. Kanalfahren, Hafenschifffahrt	75		74	1	276	14	.	.
5020	Binnenschifffahrt	299	1	260	4	832	113	.	.
5025	Binnenwasserstraßen u. -häfen	90		88		124	2	.	.
502	Binnenschifffahrt, -wasserstraßen u. -häfen	389	1	348	4	956	115	.	.
5030	See- u. Küstenschifffahrt	800	1	460	10	5336	255	.	.
5035	Seehäfen (ohne Hafenschifffahrt)	19		14		859	51	.	.
503	See- u. Küstenschifffahrt, Seehäfen	819	1	474	10	6195	306	.	.
5040	Luftfahrt	2		1		.	.	.	.
504	Luftfahrt, Flugplätze	2		1		.	.	.	.
507	Deutsche Bundespost	1639				16440	4259		
50900	Spedition u. Lagerei (ohne Kühltäuser)	329	27	83	205	1999	409	98	8
50907	Kühltäuser	3		3		15	2		
5090	Spedition u. Lagerei	332	27	86	205	2014	411	98	8
5093	Schiffsmaklerbüros u. -agenturen	37		25	7	424	100		
5096	Reiseveranstaltung u. Reisevermittlung (Reisebüros)	51		31	8	267	176		
5099	Sonstige Verkehrsvermittlung	6		1		.	.		
509	Spedition, Lagerei u. Verkehrsvermittlung	426	27	143	220	.	.	98	8
50	Verkehr- u. Nachrichtenübermittlung	6398	58	3542	248	52493	7275	583	58
5	VERKEHR U. NACHRICHTENÜBERMITTLUNG	6398	58	3542	248	52493	7275	583	58
600	Deutsche Bundesbank	13				354	119		
601	Kreditbanken	205		3		2351	1043		
602	Institute d. Sparkassenwesens (ohne Post-, Bauspark.)	436		10		4881	2457		
6030/2	Deutsche Genossenschaftskasse u. Zentralkassen	10				191	96		
6034	Volksbanken, gewerbli. Kreditgenossenschaften	111		18	3	929	423		
6036	Ländliche Kreditgenossenschaften	246		189	12	828	278		
603	Genossenschaftliche Kreditinstitute	367		207	15	1948	797		
604	Hypothekenbanken, öffentl.-rechtl. Grundkreditanst.	3		2		60	33		
605	Kreditinstitute m. Sonderaufgaben	4		4		113	52		
607	Sonstige Kreditinstitute	25		11	1	622	311		
608	Bausparkassen	7		3		9	3		
6094	Hypotheken- u. Finanzierungsvermittlung	107		93	12	231	87		
609	Effektenbörsen, Vermittlung v. Bankgeschäften	107		93	12	231	87		
60	Kredit-, sonst. Finanzierungsinst.	1167		333	28	10569	4902		
610	Lebensversicherung, Pensions- u. Sterbekassen	72		11	1	868	310		
612	Krankenversicherung	27		9		.	.		
614	Schaden- u. Unfallversicherung	55		21	1	.	.		
616	Rückversicherung	1		1		.	.		
61900	Versicherungsvertreter	996		982	11	1326	366		
61905	Versicherungsmakler	88		83	1	440	251		
6190	Vermittlung v. Versicherungen	1084		1065	12	1766	617		
619	Vermittlung v. Versicherungen	1084		1065	12	1766	617		
61	Versicherungsgewerbe	1239		1107	14	4395	1726		
6	KREDITINSTITUTE, VERSICHERUNGSGEWERBE	2406		1440	42	14964	6628		

Fußnoten siehe Seite 13\*

00000 0000 000 00 0	Wirtschaftsklasse Wirtschaftsuntergruppe Wirtschaftsgruppe Wirtschaftsunterabteilung WIRTSCHAFTSABTEILUNG	Arbeitsstätten				Beschäftigte			
		insgesamt <sup>1</sup>	darunter			in allen Arbeitsstätten (Sp. 1)		in Arbeitsstätten, die in die Handwerksrolle eingetragen sind <sup>2</sup>	
			in die Handwerks- rolle eingetragen <sup>2</sup>	einzig Nieder- lassungen	Nieder- lassungen v. Unternehmen anderer Wirtsch.-Gr.	insgesamt	darunter weiblich	insgesamt	darunter weiblich
		1	2	3	4	5	6	7	8
7000	Hotels u. Gasthöfe	1301	7	1229	6	8325	5268	64	40
70010	Fremdenheime, Pensionen, Erholungs- u. Ferienheime	1062	4	1017	19	3575	2971	74	46
70017	Campingplätze	31		25	5	79	21		
7001	Sonstige Beherbergungsstätten	1093	4	1042	24	3654	2992	74	46
7004	Gast- u. Speisewirtschaften	3921	26	3766	19	12376	7637	185	88
70050	Cafés, Bars, Tanz-, Vergnügungslokale	326	85	280	13	2492	1566	676	419
70054	Kantinen	188		163	5	815	624		
70056	Eisdielen, Trink- u. Imbißhallen	303	6	263	6	901	609	27	20
7005	Sonstige Bewirtungsstätten	817	91	706	24	4208	2799	703	439
7008	Schlaf- u. Speisewagenbetriebe	2		1					
7009	Heime (ohne Fremden-, Erholungs-, Ferienheime)	73		65	2				
700	Gaststätten- u. Beherbergungsgewerbe	7207	128	6809	75	29301	19192	1026	613
7010/2	Wäscherei, Chemische Reinigung, Bekleidungsfärberei	949	242	553	6	6008	4697	2709	2112
7014	Heißmanglei u. Bügelei	422	20	418		735	638	35	30
7016	Reinigung v. Gebäuden, Räumen u. Inventar	156	60	143		2055	1207	1345	927
7018	Schornsteinfegergewerbe	236	236	236		566	11	566	11
701	Wäscherei u. Reinigung, Schornsteinfegergewerbe	1763	558	1350	6	9364	6553	4655	3080
70200	Damen- u. Herrenfriseurgewerbe	1015	1005	931	1	5471	3675	5437	3652
70204	Damenfriseurgewerbe	649	636	561		2984	2599	2946	2563
70207	Herrenfriseurgewerbe	638	628	611		1007	148	993	147
7020	Friseurgewerbe	2302	2269	2103	1	9462	6422	9376	6362
7025	Sonstige Körperpflegegewerbe	113	1	113		131	113		
702	Friseur- u. sonst. Körperpflegegewerbe	2415	2270	2216	1	9593	6535		
70600	Wissenschaftliche Bibliotheken, Archive	1							
70605	Selbständige Wissenschaftler	32		32					
7060	Wissenschaftl. Einrichtungen, selbst. Wissenschaftler	33		32		99	61		
70620	Allgemeinbildende Schulen	9		7		144	79		
70623	Berufsbildende Schulen	16	1	16		123	54		
70626	Sonst. Unterricht, selbständige Lehrer	359	4	350	1	541	295	5	4
70629	Kraftfahrerschulen	222	12	192	5	396	84	29	8
7062	Unterrichtsanstalten u. selbst. Lehrer	606	17	565	6	1204	512		
7064	Sonstige Bildungsstätten	6		5	1	16	10		
70660	Erziehungsanstalten	1		1					
70665	Kindergärten u. -horte	8		7	1				
7066	Erziehungsanstalten u. Kindergärten	9		8	1	25	25		
7068	Sporteinrichtungen u. selbst. Sportler	25		25		62	27		
706	Wissenschaft, Bildung, Erziehung, Sport	679	17	635	8	1406	635	46	20
70700	Theater u. Opernhäuser	10		10					
70707	Varietés u. Kleinkunstbühnen	1		1					
7070	Theater, Orchester u. Varietés	11		11		371	129		
7071	Filmtheater	243		149	3	1496	964		
70730	Filmaufnahme	8		7		57	21		
70734	Filmentwicklung und -kopie	2		2					
70737	Filmverleih u. -vertrieb	1		1					
7073	Filmherstellung u. -vertrieb	11		10		86	41		
7075	Rundfunk- u. Fernsehanstalten	7				71	12		
7077	Selbständige Künstler	318	6	317	1	355	77	10	2
7079	Selbständige Artisten	19		19		44	15		
707	Kunst, Theater, Film, Rundfunk, Fernsehen	609	6	506	4	2423	1238	10	2
7080	Verlag v. Büchern, Fachzeitschriften	25		19	1	264	166		
7081	Verlag v. Zeitungen, unterhaltenden Zeitschriften	53	1	26	14	846	338		
7083	Sonstiges Verlagswesen	25		22	1	116	78		
7085	Leihbüchereien u. Lesezirkel	207		155	2	687	280		
7087	Korrespondenz- u. Nachrichtenbüros	9		6		42	19		
7089	Selbständige Schriftsteller u. Journalisten	232	2	232		265	68		
708	Verlags-, Literatur- u. Pressewesen	551	3	460	18	2220	949	20	5
71000	Arztpraxis (ohne Zahn-, Tierarztpraxis)	1867		1853		5340	3581		
71003	Zahnarztpraxis	1166		1158		3133	1795		
71006	Heilkundigenpraxis	77		71		120	52		
71009	Sonst. freiberufliches Gesundheitswesen	525	1	520		629	533		
7100	Freiberufliches Gesundheitswesen	3635	1	3602		9222	5961		
71050	Krankenhäuser, Kliniken u. Sanatorien	52		44		1303	998		
71055	Sonst. Anstalten u. Einrichtungen	69		67		229	153		
7105	Anstalten u. Einrichtungen d. Gesundheitswesens	121		111		1532	1151		
710	Gesundheitswesen	3756	1	3713		10754	7112		
71100	Tierarztpraxis	312		308		538	140		
71105	Sonst. freiberufliches Veterinärwesen	96		96					
7110	Freiberufliches Veterinärwesen	408		404					
7115	Anstalten u. Einrichtungen d. Veterinärwesens	1		1					
711	Veterinärwesen	409		405		640	155		
71200	Rechts- u. Patentanwaltspraxis, Notariat	494		492		2634	1719		
71208	Sonstige Rechtsberatung	20		20		37	14		
7120	Rechtsberatung	514		512		2671	1733		
71250	Praxis v. Wirtschaftsprüfern, Buchprüfern, Steuerberatern	234		150		1226	587		
71254	Praxis v. Helfern in Steuersachen	551		543		1891	1141		
71257	Sonst. wirtschaftl. Beratung, -prüfung	204		146	3	1434	153		
7125	Wirtschaftliche Beratung, Wirtschaftsprüfung	989		839	3	4551	1881		
712	Rechtsberatung, Wirtschaftsberatung u. -prüfung	1503		1351	3	7222	3614		

Fußnoten siehe Seite 13\*

00000 0000 000 00 0 Wirtschaftsklasse Wirtschaftsuntergruppe Wirtschaftsgruppe Wirtschaftsunterabteilung WIRTSCHAFTSABTEILUNG	Arbeitsstätten				Beschäftigte			
	insgesamt <sup>1</sup>	darunter			in allen Arbeitsstätten (Sp. 1)		in Arbeitsstätten, die in die Handwerksrolle eingetragen sind <sup>2</sup>	
		in die Handwerks- rolle eingetragen <sup>2</sup>	einzig Nieder- lassungen	Nieder- lassungen v. Unternehmen anderer Wirtsch.-Gr.	insgesamt	darunter weiblich	insgesamt	darunter weiblich
	1	2	3	4	5	6	7	8
7130 Architektur-, Bauingenieur-, Vermessungsbüros	703	14	646	4	2414	789	92	15
71350 Ingenieur- u. technische Büros	133		119	9	554	149		
71355 Chemische u. chemotechnische Laboratorien	15		12	1	52	30		
7135 Sonst. Büros, Laboratorien, Institute	148		131	10	606	179		
713 Architektur-, Ingenieurbüros, Laboratorien usw.	851	14	777	14	3020	968	92	15
714 Wirtschaftswerbung	342	10	321	4	1145	389	61	21
71700 Wohnungsunternehmen	123		97	1	1485	676		
71704 Sonst. Grundstücks-, Wohnungswesen	310		275	7	1009	381		
7170 Grundstücks- u. Wohnungswesen	433		372	8	2494	1057		
7175 Vermögensverwaltung	24		22	2	230	144		
717 Grundstücks-, Wohnungswesen, Vermögensverwaltung	457		394	10	2724	1201		
7180 Ausstellungs-, Messe-, Warenmarkt-Einrichtungen	19		14	1	228	39		
7181 Schausstellung	76		76		206	78		
71820 Wett- u. Lotteriewesen	31		28		581	453		
71824 Spielbanken u. -klubs	3		3		353	70		
71827 Betrieb v. Spielautomaten	46		32	3	122	38		
7182 Wett- u. Lotteriewesen, Spielbanken	80		63	3	1056	561		
71830 Leihhäuser	11		5		23	15		
71835 Versteigerungsgewerbe	18		18		24	6		
7183 Leihhäuser u. Versteigerungsgewerbe	29		23		47	21		
71840 Vermietung v. Hausrat u. Bekleidung	6		6		31	23		
71841 Vermietung v. Pkw an Selbstfahrer	147	3	142	1	251	81	7	1
71843 Vermietung v. sonstigen Fahrzeugen	36		33	1	77	16		
71845 Vermietung v. land- u. bauwirtschaftl. Maschinen usw.	6		6		12	1		
71849 Vermietung sonstiger beweglicher Sachen	151		149		270	89		
7184 Vermietung beweglicher Sachen	346	3	336	2	641	210	7	1
71850 Grundstücks-, Gebäude- u. Schiffsbewachung	30		13		1039	17		
71855 Aufbewahrung, Boten-, ähnliche Dienste	58		56	1	86	25		
7185 Bewachung, Aufbewahrung, Boten-, ähnl. Dienste	88		69	1	1125	42		
71860 Auskunftsbüros	27		19		91	57		
71863 Dolmetscher-, Schreib-, Übersetzungsbüros	65	1	61	1	83	55		
71866 Private Stellenvermittlung	2		2		.	.		
71869 Ehevermittlung	6		1		.	.		
7186 Auskunfts-, Schreibbüros, Stellen-, Ehevermittlung	100	1	83	1	182	118		
7187 Fotografisches Gewerbe	203	152	181	9	610	396	495	330
7188 Abfüll- u. Verpackungsgewerbe	3		3		77	58		
71890 Wannen- u. Brausebäder (ohne medizinische Bäder)	6		6		12	10		
71894 Straßenreinigung, Müllabfuhr, Abwasserbeseitigung usw.	66		58	1	274	50		
71897 Bestattungswesen	105	17	100		283	93	64	11
7189 Hygienische u. ähnliche Einrichtungen	177	17	164	1	569	153	64	11
718 Sonstige Dienstleistungen	1121	173	1012	18	4741	1676	568	343
70/1 Dienstleistungen (Unternehmen, Freie Berufe)	21663	3180	19949	161	84553	50217	15856	10462
7 DIENSTLEISTUNGEN (UNTERN., FR. BERUFE)	21663	3180	19949	161	84553	50217	15856	10462
800 Christliche Kirchen, Orden, religiöse Vereinigungen	752				2973	999		
801 Organisationen d. freien Wohlfahrtspflege	63				660	442		
802 Organisationen d. Erziehung, Wissenschaft, Kultur	17				73	36		
803 Organisationen d. Sport- u. Jugendpflege	51				165	93		
8040 Gewerkschaften	72				257	122		
8041 Arbeitgeberverbände	10				56	33		
804 Gewerkschaften u. Arbeitgeberverbände	82				313	155		
805 Berufsorganisationen, Wirtschaftsverbände	110				723	264		
806 Öffentlich-rechtliche Wirtschafts- u. Berufsvertretungen	61				1051	562		
807 Politische Parteien, sonst. Organisationen	159				528	270		
80.50 Erholungs- u. Ferienheime	99				1078	935		
80.54 Kinder-, Ledigen-, Alters- u. ä. Heime	169				.	.		
80.57 Verpflegungseinrichtungen	2				.	.		
80.5 Anstalten u. Einrichtungen f. Unterbringung u. Verpfllg.	270				2941	2554		
80.60 Wissenschaftliche Hochschulen	1				.	.		
80.66 Wissenschaftliche Bibliotheken u. Archive	3				.	.		
80.69 Sonst. wissenschaftl. Anstalten u. Einrichtungen	6				249	123		
80.6 Anstalten u. Einrichtungen d. Wissenschaft u. Forschung	10				263	130		
80.70 Allgemeinbildende Schulen	94				704	419		
80.71 Berufsbildende Schulen	41				577	165		
80.73 Sonstige Unterrichtsanstalten	7				67	45		
80.75 Museen, Volkshochschulen u. ähnl. Bildungsstätten	18				106	54		
80.76 Allgemeinbildende u. unterhalt. Büchereien, Lesehallen	8				115	86		
80.77 Erziehungsanstalten	5				71	41		
80.78 Kindergärten u. -horte	98				367	365		

Fußnoten siehe Seite 13\*.

00000 00000 000 00 0	Wirtschaftsklasse Wirtschaftsuntergruppe Wirtschaftsgruppe Wirtschaftsunterabteilung WIRTSCHAFTSABTEILUNG	Arbeitsstätten				Beschäftigte			
		insgesamt <sup>1</sup>	darunter			in allen Arbeitsstätten (Sp. 1)		in Arbeitsstätten, die in die Handwerksrolle eingetragen sind <sup>2</sup>	
			in die Handwerks- rolle eingetragen <sup>2</sup>	einzig Nieder- lassungen	Nieder- lassungen v. Unternehmen anderer Wirtsch.-Gr.	insgesamt	darunter weiblich	insgesamt	darunter weiblich
		1	2	3	4	5	6	7	8
80.79	Sportanlagen u. -einrichtungen	8				24	14		
80.7	Anstalten u. Einrichtungen f. Bildung, Erziehung, Sport	279				2031	1189		
80.90	Krankenhäuser, Kliniken u. Sanatorien	28				2658	2023		
80.95	Sonst. Anstalten u. Einrichtungen	93				361	295		
80.9	Anstalten u. Einrichtungen d. Gesundheitswesens	121				3019	2318		
80.5/9	Anstalten u. Einrichtungen v. Organisationen	680				8254	6191		
80	Organisationen ohne Erwerbscharakter	1975				14740	9012		
8	ORGANISATIONEN O. ERWERBSCHARAKTER	1975				14740	9012		
900/7	Gebietskörperschaften <i>Hal 5</i>	1849				46117	10787		
90.50	Erholungs- u. Ferienheime	18				120	96		
90.54	Kinder-, Ledigen-, Alters- u. ä. Heime	130				1505	1247		
90.57	Verpflegungseinrichtungen	4				20	17		
90.5	Anstalten u. Einrichtungen f. Unterbringung u. Verpfleg.	152				1645	1360		
90.60	Wissenschaftliche Hochschulen	21				1094	467		
90.63	Hochschulkliniken	15				1657	1290		
90.66	Wissenschaftliche Bibliotheken u. Archive	15				397	236		
90.69	Sonst. wissenschaftl. Anstalten u. Einrichtungen	12				588	334		
90.6	Anstalten u. Einrichtungen d. Wissenschaft usw.	63				3736	2327		
90.70	Allgemeinbildende Schulen	1709				13575	6601		
90.71	Berufsbildende Schulen	122				2238	885		
90.73	Sonstige Unterrichtsanstalten	3				137	63		
90.75	Museen, Volkshochschulen u. ähnl. Bildungsstätten	18				156	49		
90.76	Allgemeindbild. u. unterhalt. Büchereien, Lesehallen	32				213	176		
90.77	Erziehungsanstalten	4				243	97		
90.78	Kindergärten u. -horte	47				234	227		
90.79	Sportanlagen u. -einrichtungen	49				158	67		
90.7	Anstalten u. Einrichtungen f. Bildung, Erziehung, Sport	1984				16954	8165		
90.80	Theater u. Opernhäuser	6				.	.		
90.85	Orchester, Chöre u. Balette	1				.	.		
90.8	Sonst. kulturelle Anstalten u. Einrichtungen	7				518	175		
90.90	Krankenhäuser, Kliniken u. Sanatorien	49				6759	4974		
90.95	Sonst. Anstalten u. Einrichtungen	40				242	168		
90.9	Anstalten u. Einrichtungen d. Gesundheitswesens	89				7001	5142		
90.5/9	Anstalten u. Einrichtungen v. Gebietskörperschaften	2295				29854	17169		
9080	Ausstellungs-, Messe-, Warenmarkt-Einrichtungen	10				82	8		
9081	Schlachthöfe	9				599	179		
90820	Wannen- u. Brausebäder (ohne medizinische Bäder)	10				26	16		
90824	Straßenreinigung, Müllabfuhr usw.	69				928	145		
90827	Bestattungswesen	7				78	13		
9082	Hygienische Anstalten u. Einrichtungen	86				1032	174		
9083	Sonst. kommunale Anstalten u. Einrichtungen	7				48	9		
908	Versch. (kommunale) Anstalten, Einrichtungen	112				1761	370		
90	Gebietskörperschaften	4256				77732	28326		
960	Soziale Rentenversicherung, Zusatzversorgung	40				994	425		
962	Soziale Krankenversicherung	202				2195	795		
966	Gesetzl. Unfallversicherung, landw. Kassen	2				.	.		
96.50	Erholungs- u. Ferienheime	3				.	.		
96.54	Kinder-, Ledigen-, Alters- u. ä. Heime	1				.	.		
96.5	Anstalten u. Einrichtungen f. Unterbringung usw.	4				.	.		
96.90	Krankenhäuser, Kliniken u. Sanatorien	20				2932	2199		
96.95	Sonst. Anstalten u. Einrichtungen	5				33	25		
96.9	Anstalten u. Einrichtungen d. Gesundheitswesens	25				2965	2224		
96.5/9	Anstalten u. Einrichtungen d. Sozialversicherung	29				.	.		
969	Arbeitsvermittlung u. Arbeitslosenversicherung	60				1466	460		
96	Sozialversicherung <i>3. kulturelle?</i>	333				7742	3991		
9	GEBIETSKÖRPERSCHAFTEN, SOZIALVERS.	4589				85474	32317		
0 - 9	ALLE WIRTSCHAFTSABTEILUNGEN	100334	25380	78895	2248	747578	257623	171803	36383

1) Arbeitsstätten von Heimarbeitern ohne fremde Hilfskräfte sind hier nicht enthalten

2) Ohne handwerkliche Nebenbetriebe

TABELLE 2

Die Arbeitsstätten<sup>1</sup> und die darin Beschäftigten in den kreisfreien Städten und Kreisen

AZ 1b

00 0	Wirtschaftsunterabteilung WIRTSCHAFTSABTEILUNG	Kreisfreie Städte								
		Flensburg (98 464 Einw.)			Kiel (273 284 Einw.)			Lübeck (235 200 Einw.)		
		Arbeits- stätten	Beschäftigte		Arbeits- stätten	Beschäftigte		Arbeits- stätten	Beschäftigte	
		insgesamt	insgesamt	darunter weiblich	insgesamt	insgesamt	darunter weiblich	insgesamt	insgesamt	darunter weiblich
		1	2	3	1	2	3	1	2	3
00	Land- und Forstwirtschaft	3	8	3	8	12	5	16	37	7
05	Fischerei u. Fischzucht, gewerbl. Gärtnerei usw.	34	86	28	86	412	72	148	524	109
0	LAND- U. FORSTW., TIERHALT. USW.	37	94	31	94	424	77	164	561	116
10	Energiewirtschaft und Wasserversorgung	3	416	24	5	1 693	89	17	1 466	132
11	Bergbau									
1	ENERGIE, WASSERVERS., BERGBAU	3	416	24	5	1 693	89	17	1 466	132
20	Chemische Industrie u. Mineralölverarbeitung	9	94	36	20	849	357	20	706	221
21	Kunststoff-, Gummi- u. Asbestverarbeitung	4	42	31	15	114	50	9	244	69
22	Gew. u. Verarb. v. Steinen u. Erden usw.	24	324	29	51	1 027	70	40	3 572	1 210
23	Eisen- u. NE-Metallerzeugung, Gießerei usw.	24	263	38	87	772	40	61	3 434	294
24	Stahl-, Maschinen- und Fahrzeugbau	59	3 748	255	162	21 841	1 406	139	10 452	867
25	Elektrotechnik, Feinmechanik u. Optik usw.	49	1 365	613	166	8 831	3 146	110	7 096	3 108
26	Holz-, Papier- und Druckgewerbe	103	2 024	509	215	2 443	612	197	5 228	1 867
27	Leder-, Textil- und Bekleidungsgewerbe	191	1 013	661	504	3 137	2 016	522	2 890	1 834
28/9	Nahrungs- und Genußmittelgewerbe	173	2 285	951	367	4 982	2 209	335	5 621	2 924
2	VERARBEITENDES GEWERBE	636	11 158	3 123	1 587	43 996	9 906	1 433	39 243	12 394
30	Bauhauptgewerbe	77	2 881	76	209	8 532	310	168	6 621	229
31	Ausbau- und Bauhilfsgewerbe	142	1 259	96	346	2 999	270	324	2 656	209
3	BAUGEWERBE	219	4 140	172	555	11 531	580	492	9 277	438
40/1	Großhandel	312	3 323	1 129	601	8 182	2 549	639	6 662	2 140
42	Handelsvermittlung	202	340	58	698	1 453	407	607	1 111	281
43	Einzelhandel	1 150	5 387	3 367	2 762	15 264	9 955	2 617	12 931	8 189
4	HANDEL	1 664	9 050	4 554	4 061	24 899	12 911	3 863	20 704	10 610
50	Verkehr und Nachrichtenübermittlung	224	4 247	547	568	8 930	1 406	491	8 581	911
5	VERKEHR U. NACHRICHTENÜBERMITTLUNG	224	4 247	547	568	8 930	1 406	491	8 581	911
60	Kredit- u. sonstige Finanzierungsinstitute	32	541	260	90	2 799	1 321	51	1 026	501
61	Versicherungsgewerbe	60	227	99	196	1 589	627	128	1 238	558
6	KREDITINSTITUTE, VERSICHERUNGSGEW.	92	768	359	286	4 388	1 948	179	2 264	1 059
70/1	Dienstleistungen (Unternehmen, Freie Berufe)	897	4 164	2 526	2 470	13 934	8 342	2 385	10 298	6 021
7	Dienstleist. (Unternehmen, fr. Berufe)	897	4 164	2 526	2 470	13 934	8 342	2 385	10 298	6 021
80	Organisationen ohne Erwerbscharakter	101	1 580	1 239	273	2 360	1 253	187	1 465	884
8	ORGANISATIONEN O. ERWERBSCHARAKTER	101	1 580	1 239	273	2 360	1 253	187	1 465	884
90	Gebietskörperschaften	137	4 856	1 517	339	17 951	6 729	283	8 348	2 474
96	Sozialversicherung	13	418	201	25	759	270	29	2 739	1 453
9	GEBIETSKÖRPERSCHAFTEN, SOZIALVERS.	150	5 274	1 718	364	18 710	6 999	312	11 087	3 927

Fußnote siehe Seite 21\*



00 0		Kreisfreie Städte						Kreise		
		Neumünster (75 045 Einw.)			insgesamt			Eckernförde (63 487 Einw.)		
		Arbeits- stätten	Beschäftigte		Arbeits- stätten	Beschäftigte		Arbeits- stätten	Beschäftigte	
		insgesamt	insgesamt	darunter weiblich	insgesamt	insgesamt	darunter weiblich	insgesamt	insgesamt	darunter weiblich
		1	2	3	1	2	3	1	2	3
00	Land- und Forstwirtschaft	4	25	14	31	32	29	46	112	30
05	Fischerei u. Fischzucht, gewerbl. Gärtnerei usw.	10	47	18	278	1 069	227	70	137	17
0	LAND- U. FORSTW., TIERHALT. USW.	14	72	32	309	1 151	256	116	249	47
10	Energiewirtschaft und Wasserversorgung	3	.	.	28	.	.	4	.	.
11	Bergbau	1	.	.	1	.	.	1	.	.
1	ENERGIE, WASSERVERS., BERGBAU	4	302	30	29	3 877	275	5	65	7
20	Chemische Industrie u. Mineralölverarbeitung	4	465	168	53	2 114	782	1	.	.
21	Kunststoff-, Gummi- u. Asbestverarbeitung	3	29	1	31	429	151	1	.	.
22	Gew. u. Verarb. v. Steinen u. Erden usw.	14	116	4	129	5 039	1 313	16	.	.
23	Eisen- u. NE-Metallerzeugung, Gießerei usw.	22	1 507	226	194	5 976	598	75	224	11
24	Stahl-, Maschinen- und Fahrzeugbau	37	1 523	159	397	37 564	2 687	60	556	58
25	Elektrotechnik, Feinmechanik u. Optik usw.	34	2 272	866	359	19 564	7 733	15	809	138
26	Holz-, Papier- und Druckgewerbe	58	814	144	573	10 509	3 132	51	274	31
27	Leder-, Textil- und Bekleidungsgewerbe	188	7 940	4 416	1 405	14 980	8 927	137	464	320
28/9	Nahrungs- und Genußmittelgewerbe	122	1 027	327	997	13 915	6 411	139	1 061	462
2	VERARBEITENDES GEWERBE	482	15 693	6 311	4 138	110 090	31 734	495	3 567	1 042
30	Bauhauptgewerbe	58	2 359	56	512	20 393	671	71	1 597	48
31	Ausbau- und Bauhilfsgewerbe	91	733	70	903	7 647	645	90	462	31
3	BAUGEWERBE	149	3 092	126	1 415	28 040	1 316	161	2 059	79
40/1	Großhandel	184	1 463	433	1 736	19 630	6 251	112	672	143
42	Handelsvermittlung	214	365	95	1 721	3 269	841	87	166	38
43	Einzelhandel	920	3 633	2 026	7 449	37 215	23 537	724	2 049	1 228
4	HANDEL	1 318	5 461	2 554	10 906	60 114	30 629	923	2 887	1 409
50	Verkehr und Nachrichtenübermittlung	109	3 159	263	1 392	24 917	3 127	142	684	119
5	VERKEHR U. NACHRICHTENÜBERMITTLUNG	109	3 159	263	1 392	24 917	3 127	142	684	119
60	Kredit- u. sonstige Finanzierungsinstitute	22	319	144	195	4 685	2 226	53	237	104
61	Versicherungsgewerbe	41	82	31	425	3 136	1 315	21	30	10
6	KREDITINSTITUTE, VERSICHERUNGSGEW.	63	401	175	620	7 821	3 541	74	267	114
70/1	Dienstleistungen (Unternehmen, Freie Berufe)	648	2 725	1 729	6 400	31 121	18 618	472	1 686	988
7	DIENTSTLEIST. (UNTERNEHMEN, FR. BERUFE)	648	2 725	1 729	6 400	31 121	18 618	472	1 686	988
80	Organisationen ohne Erwerbscharakter	54	333	189	615	5 738	3 565	48	318	178
8	ORGANISATIONEN O. ERWERBSCHARAKTER	54	333	189	615	5 738	3 565	48	318	178
90	Gebietskörperschaften	74	2 556	1 017	833	33 711	11 737	174	1 467	565
96	Sozialversicherung	9	200	66	76	4 116	1 990	8	68	27
9	GEBIETSKÖRPERSCHAFTEN, SOZIALVERS.	83	2 756	1 083	909	37 827	13 727	182	1 535	592

Fußnote siehe Seite 21\*

00 0 Wirtschaftsunterabteilung WIRTSCHAFTSABTEILUNG		Kreise								
		Eiderstedt (19 095 Einw.)			Eutin (89 042 Einw.)			Flensburg-Ld. (63 319 Einw.)		
		Arbeits- stätten	Beschäftigte		Arbeits- stätten	Beschäftigte		Arbeits- stätten	Beschäftigte	
		insgesamt	insgesamt	darunter weiblich	insgesamt	insgesamt	darunter weiblich	insgesamt	insgesamt	darunter weiblich
		1	2	3	1	2	3	1	2	3
00	Land- und Forstwirtschaft	18	37	3	40	105	28	42	82	13
05	Fischerei u. Fischzucht, gewerbl. Gärtnerei usw.	58	117	10	119	257	52	110	245	53
0	LAND- U. FORSTW., TIERHALT. USW.	76	154	13	159	362	80	152	327	66
10	Energiewirtschaft und Wasserversorgung	4	14		14	205	26	6	83	5
11	Bergbau									
1	ENERGIE, WASSERVERS., BERGBAU	4	14		14	205	26	6	83	5
20	Chemische Industrie u. Mineralölverarbeitung				3	15	9	3	33	9
21	Kunststoff-, Gummi- u. Asbestverarbeitung				3	512	178			
22	Gew. u. Verarb. v. Steinen u. Erden usw.	4	226	11	37	493	40	28	336	17
23	Eisen- u. NE-Metallerzeugung, Gießerei usw.	18	64	6	65	215	11	100	317	21
24	Stahl-, Maschinen- und Fahrzeugbau	13	40	4	68	471	66	54	341	27
25	Elektrotechnik, Feinmechanik u. Optik usw.	6	67	12	20	615	179	13	90	29
26	Holz-, Papier- und Druckgewerbe	21	87	5	107	763	211	71	286	20
27	Leder-, Textil- und Bekleidungsgewerbe	52	126	78	239	636	367	123	198	91
28/9	Nahrungs- und Genußmittelgewerbe	66	332	115	185	2 596	1 290	185	886	274
2	VERARBEITENDES GEWERBE	180	942	231	727	6 316	2 351	577	2 487	488
30	Bauhauptgewerbe	67	699	9	108	2 308	52	85	1 561	37
31	Ausbau- und Bauhilfsgewerbe	38	145	11	169	865	55	128	424	27
3	BAUGEWERBE	105	844	20	277	3 173	107	213	1 985	64
40/1	Großhandel	34	255	56	169	1 012	220	154	802	138
42	Handelsvermittlung	19	32	6	179	318	104	79	108	25
43	Einzelhandel	261	678	373	1 141	3 465	1 984	528	1 232	628
4	HANDEL	314	965	435	1 489	4 795	2 308	761	2 142	791
50	Verkehr und Nachrichtenübermittlung	89	337	57	222	1 289	224	211	630	100
5	VERKEHR U. NACHRICHTENÜBERMITTLUNG	89	337	57	222	1 289	224	211	630	100
60	Kredit- u. sonstige Finanzierungsinstitute	25	109	42	38	264	135	67	179	80
61	Versicherungsgewerbe	8	17	7	53	69	20	16	22	6
6	KREDITINSTITUTE, VERSICHERUNGSGEW.	33	126	49	91	333	155	83	201	86
70/1	Dienstleistungen (Unternehmen, Freie Berufe)	289	1 014	706	1 212	4 423	2 879	424	1 071	613
7	DIENTSLEIST. (UNTERNEHMEN, FR. BERUFE)	289	1 014	706	1 212	4 423	2 879	424	1 071	613
80	Organisationen ohne Erwerbscharakter	36	274	195	83	850	504	78	351	235
8	ORGANISATIONEN O. ERWERBSCHARAKTER	36	274	195	83	850	504	78	351	235
90	Gebietskörperschaften	79	849	211	159	3 547	1 139	144	.	.
96	Sozialversicherung	3	20	10	15	200	111	1	.	.
9	GEBIETSKÖRPERSCHAFTEN, SOZIALVERS.	82	869	221	174	3 747	1 250	145	509	183

Fußnote siehe Seite 21\*

00 0 Wirtschaftsunterabteilung WIRTSCHAFTSABTEILUNG		Kreise								
		Hzgt. Lauenburg (130 453 Einw.)			Husum (62 941 Einw.)			Norderdithm. (57 154 Einw.)		
		Arbeits- stätten	Beschäftigte		Arbeits- stätten	Beschäftigte		Arbeits- stätten	Beschäftigte	
		insgesamt	insgesamt	darunter weiblich	insgesamt	insgesamt	darunter weiblich	insgesamt	insgesamt	darunter weiblich
		1	2	3	1	2	3	1	2	3
00	Land- und Forstwirtschaft	70	139	31	39	106	17	51	105	15
05	Fischerei u. Fischzucht, gewerbl. Gärtnerei usw.	44	139	46	66	139	20	93	218	23
0	LAND- U. FORSTW., TIERHALT. USW.	114	278	77	105	245	37	144	323	38
10	Energiewirtschaft und Wasserversorgung	15	254	25	6	169	8	9	.	.
11	Bergbau							2	.	.
1	ENERGIE, WASSERVERS., BERGBAU	15	254	25	6	169	8	11	219	25
20	Chemische Industrie u. Mineralölverarbeitung	13	884	550	2	.	.	1	.	.
21	Kunststoff-, Gummi- u. Asbestverarbeitung	7	93	40	4	.	.		.	.
22	Gew. u. Verarb. v. Steinen u. Erden/üsw.	63	1 365	98	18	156	8	18	.	.
23	Eisen- u. NE-Metallerzeugung, Gießerei usw.	102	724	62	75	192	5	63	171	6
24	Stahl-, Maschinen- und Fahrzeugbau	96	3 589	525	50	799	44	51	497	53
25	Elektrotechnik, Feinmechanik u. Optik usw.	25	151	48	14	124	79	20	87	25
26	Holz-, Papier- und Druckgewerbe	165	2 260	680	54	377	53	83	578	88
27	Leder-, Textil- und Bekleidungsgewerbe	322	2 628	1 612	138	416	256	193	588	366
28/9	Nahrungs- und Genußmittelgewerbe	250	1 634	588	188	769	261	192	1 003	417
2	VERARBEITENDES GEWERBE	1 043	13 328	4 203	543	2 857	711	621	3 123	1 026
30	Bauhauptgewerbe	157	3 301	82	136	2 204	37	98	1 871	42
31	Ausbau- und Bauhilfsgewerbe	203	1 140	104	93	432	32	117	463	28
3	BAUGEWERBE	360	4 441	186	229	2 636	69	215	2 334	70
40/1	Großhandel	235	1 312	317	177	1 251	309	229	1 450	370
42	Handelsvermittlung	198	351	85	101	210	40	143	260	56
43	Einzelhandel	1 530	4 505	2 604	684	2 468	1 336	835	2 627	1 505
4	HANDEL	1 963	6 168	3 006	962	3 929	1 685	1 207	4 337	1 931
50	Verkehr und Nachrichtenübermittlung	421	1 841	265	204	1 618	165	184	1 384	287
5	VERKEHR U. NACHRICHTENÜBERMITTLUNG	421	1 841	265	204	1 618	165	184	1 384	287
60	Kredit- u. sonstige Finanzierungsinstitute	46	402	204	42	315	129	43	335	148
61	Versicherungsgewerbe	73	100	29	29	49	18	32	57	19
6	KREDITINSTITUTE, VERSICHERUNGSGEW.	119	502	233	71	364	147	75	392	167
70/1	Dienstleistungen (Unternehmen, Freie Berufe)	1 174	3 698	2 089	590	2 047	1 112	630	2 125	1 192
7	DIENTSTLEIST. (UNTERNEHMEN, FR. BERUFE)	1 174	3 698	2 089	590	2 047	1 112	630	2 125	1 192
80	Organisationen ohne Erwerbscharakter	96	902	523	62	270	114	46	200	96
8	ORGANISATIONEN O. ERWERBSCHARAKTER	96	902	523	62	270	114	46	200	96
90	Gebietskörperschaften	264	3 245	1 230	143	2 111	593	143	1 827	540
96	Sozialversicherung	25	540	358	11	78	28	11	361	211
9	GEBIETSKÖRPERSCHAFTEN, SOZIALVERS.	289	3 785	1 588	154	2 189	621	154	2 188	751

Fußnote siehe Seite 21\*

00 0	Wirtschaftsunterabteilung WIRTSCHAFTSABTEILUNG	Kreise								
		Oldenburg (Holst.) (79 527 Einw.)			Pinneberg (214 629 Einw.)			Plön (109 034 Einw.)		
		Arbeits- stätten	Beschäftigte		Arbeits- stätten	Beschäftigte		Arbeits- stätten	Beschäftigte	
		insgesamt	insgesamt	darunter weiblich	insgesamt	insgesamt	darunter weiblich	insgesamt	insgesamt	darunter weiblich
		1	2	3	1	2	3	1	2	3
00	Land- und Forstwirtschaft	57	127	20	67	208	55	60	139	35
05	Fischerei u. Fischzucht, gewerbl. Gärtnerei usw.	294	653	101	130	458	117	212	518	80
0	LAND- U. FORSTW., TIERHALT. USW.	351	780	121	197	666	172	272	657	115
10	Energiewirtschaft und Wasserversorgung	15	162	27	22	672	74	18	.	.
11	Bergbau				4	90	4	1	.	.
1	ENERGIE, WASSERVERS., BERGBAU	15	162	27	26	762	78	19	376	15
20	Chemische Industrie u. Mineralölverarbeitung	2	.	.	47	2 107	857	5	48	7
21	Kunststoff-, Gummi- u. Asbestverarbeitung	5	.	.	22	606	189	7	101	64
22	Gew. u. Verarb. v. Steinen u. Erden usw.	24	241	15	43	910	178	36	346	26
23	Eisen- u. NE-Metallerzeugung, Gießerei usw.	67	183	5	110	660	73	81	226	10
24	Stahl-, Maschinen- und Fahrzeugbau	75	533	43	197	5 239	684	100	623	56
25	Elektrotechnik, Feinmechanik u. Optik usw.	25	250	95	96	4 211	1 797	25	254	101
26	Holz-, Papier- und Druckgewerbe	70	406	50	310	3 503	779	97	693	142
27	Leder-, Textil- und Bekleidungsgewerbe	201	812	583	486	3 905	2 340	195	405	203
28/9	Nahrungs- und Genußmittelgewerbe	150	1 372	414	364	6 341	2 765	198	2 077	826
2	VERARBEITENDES GEWERBE	619	3 989	1 287	1 675	27 482	9 662	744	4 773	1 435
30	Bauhauptgewerbe	64	2 722	68	299	6 058	199	125	3 245	88
31	Ausbau- und Bauhilfsgewerbe	130	730	62	325	1 860	171	173	837	61
3	BAUGEWERBE	194	3 452	130	624	7 918	370	298	4 082	149
40/1	Großhandel	163	1 254	327	448	2 893	857	144	938	234
42	Handelsvermittlung	91	150	28	414	592	129	135	190	57
43	Einzelhandel	927	2 911	1 746	2 361	7 788	4 854	1 199	3 220	1 935
4	HANDEL	1 181	4 315	2 101	3 223	11 273	5 840	1 478	4 348	2 226
50	Verkehr und Nachrichtenübermittlung	251	1 871	242	459	3 441	475	314	1 099	179
5	VERKEHR U. NACHRICHTENÜBERMITTLUNG	251	1 871	242	459	3 441	475	314	1 099	179
60	Kredit- u. sonstige Finanzierungsinstitute	40	269	123	72	670	319	71	362	153
61	Versicherungsgewerbe	50	61	13	102	153	53	41	48	8
6	KREDITINSTITUTE, VERSICHERUNGSGEW.	90	330	136	174	823	372	112	410	161
70/1	Dienstleistungen (Unternehmen, Freie Berufe)	886	4 065	2 386	1 792	6 179	3 676	921	2 959	1 750
7	DIENTSTLEIST. (UNTERNEHMEN, FR. BERUFE)	886	4 065	2 386	1 792	6 179	3 676	921	2 959	1 750
80	Organisationen ohne Erwerbscharakter	55	476	340	91	446	243	68	367	192
8	ORGANISATIONEN O. ERWERBSCHARAKTER	55	476	340	91	446	243	68	367	192
90	Gebietskörperschaften	204	3 053	1 350	251	4 638	2 023	243	2 058	875
96	Sozialversicherung	16	109	45	35	505	277	11	102	42
9	GEBIETSKÖRPERSCHAFTEN, SOZIALVERS.	220	3 162	1 395	286	5 143	2 300	254	2 160	917

Fußnote siehe Seite 21\*

00 0		Kreise								
		Rendsburg (157 967 Einw.)			Schleswig (97 783 Einw.)			Segeberg (94 236 Einw.)		
		Arbeits- stätten	Beschäftigte		Arbeits- stätten	Beschäftigte		Arbeits- stätten	Beschäftigte	
		insgesamt	insgesamt	darunter weiblich	insgesamt	insgesamt	darunter weiblich	insgesamt	insgesamt	darunter weiblich
		1	2	3	1	2	3	1	2	3
00	Land- und Forstwirtschaft	86	193	28	40	100	24	59	131	24
05	Fischerei u. Fischzucht, gewerbl. Gärtnerei usw.	57	180	55	104	203	50	37	182	55
0	LAND- U. FORSTW., TIERHALT. USW.	143	373	83	144	303	74	96	313	79
10	Energiewirtschaft und Wasserversorgung	20	866	139	9	.	.	6	141	15
11	Bergbau	3	157	15	1	.	.	4	132	14
1	ENERGIE, WASSERVERS., BERGBAU	23	1 023	154	10	189	18	10	273	29
20	Chemische Industrie u. Mineralölverarbeitung	13	385	67	2	.	.	16	393	258
21	Kunststoff-, Gummi- u. Asbestverarbeitung	4	30	16	2	.	.	10	120	42
22	Gew. u. Verarb. v. Steinen u. Erden usw.	73	1 066	65	36	332	8	48	1 225	227
23	Eisen- u. NE-Metallerzeugung, Gießerei usw.	133	3 271	311	132	319	12	105	266	13
24	Stahl-, Maschinen- und Fahrzeugbau	133	3 566	251	93	896	105	105	799	56
25	Elektrotechnik, Feinmechanik u. Optik usw.	52	1 841	653	24	112	23	33	314	188
26	Holz-, Papier- und Druckgewerbe	159	1 161	246	100	477	86	110	722	125
27	Leder-, Textil- und Bekleidungsgewerbe	357	1 485	941	223	1 345	960	241	2 233	1 580
28/9	Nahrungs- und Genußmittelgewerbe	372	2 278	885	318	3 702	1 442	230	2 093	766
2	VERARBEITENDES GEWERBE	1 296	15 083	3 435	930	7 217	2 641	898	8 165	3 255
30	Bauhauptgewerbe	209	4 427	124	128	2 638	61	140	2 294	51
31	Ausbau- und Bauhilfsgewerbe	248	1 265	95	186	886	106	171	762	55
3	BAUGEWERBE	457	5 692	219	314	3 524	167	311	3 056	106
40/1	Großhandel	355	2 511	718	227	1 489	316	237	1 299	255
42	Handelsvermittlung	316	460	138	192	296	77	173	258	60
43	Einzelhandel	1 765	5 443	3 256	1 094	3 671	2 022	977	2 735	1 524
4	HANDEL	2 436	8 414	4 112	1 513	5 456	2 415	1 387	4 292	1 839
50	Verkehr und Nachrichtenübermittlung	472	3 009	402	277	1 692	301	290	1 257	252
5	VERKEHR U. NACHRICHTENÜBERMITTLUNG	472	3 009	402	277	1 692	301	290	1 257	252
60	Kredit- u. sonstige Finanzierungsinstitute	97	526	233	83	451	211	57	308	150
61	Versicherungsgewerbe	89	154	45	51	93	28	46	63	20
6	KREDITINSTITUTE, VERSICHERUNGSGEW.	186	680	278	134	544	239	103	371	170
70/1	Dienstleistungen (Unternehmen, Freie Berufe)	1 304	4 330	2 437	864	2 931	1 585	782	3 036	1 706
7	DIENTSTLEIST. (UNTERNEHMEN, FR. BERUFE)	1 304	4 330	2 437	864	2 931	1 585	782	3 036	1 706
80	Organisationen ohne Erwerbscharakter	125	730	427	136	656	400	75	795	411
8	ORGANISATIONEN O. ERWERBSCHARAKTER	125	730	427	136	656	400	75	795	411
90	Gebietskörperschaften	349	3 624	1 425	229	3 811	1 485	209	1 828	750
96	Sozialversicherung	21	203	76	14	170	57	14	97	32
9	GEBIETSKÖRPERSCHAFTEN, SOZIALVERS.	370	3 827	1 501	243	3 981	1 542	223	1 925	782

Fußnote siehe Seite 21\*

00 0 Wirtschaftsunterabteilung WIRTSCHAFTSABTEILUNG		Kreise								
		Steinburg (121 906 Einw.)			Stormarn (143 657 Einw.)			Süderdithm. (71 825 Einw.)		
		Arbeits- stätten	Beschäftigte		Arbeits- stätten	Beschäftigte		Arbeits- stätten	Beschäftigte	
		insgesamt	insgesamt	darunter weiblich	insgesamt	insgesamt	darunter weiblich	insgesamt	insgesamt	darunter weiblich
		1	2	3	1	2	3	1	2	3
00	Land- und Forstwirtschaft	61	177	64	67	161	31	64	176	12
05	Fischerei u. Fischzucht, gewerbl. Gärtnerei usw.	50	377	67	78	271	94	89	173	24
0	LAND- U. FORSTW., TIERHALT. USW.	111	554	131	145	432	125	153	349	36
10	Energiewirtschaft und Wasserversorgung	20	.	.	10	.	.	7	.	.
11	Bergbau	1	.	.	2	.	.	1	.	.
1	ENERGIE, WASSERVERS., BERGBAU	21	208	18	12	294	25	8	375	25
20	Chemische Industrie u. Mineralölverarbeitung	7	214	98	15	507	328	4	.	.
21	Kunststoff-, Gummi- u. Asbestverarbeitung	5	125	88	13	1 501	551	1	.	.
22	Gew. u. Verarb. v. Steinen u. Erden usw.	35	2 266	221	53	840	61	21	221	19
23	Eisen- u. NE-Metallerzeugung, Gießerei usw.	89	328	30	100	864	116	76	172	6
24	Stahl-, Maschinen- und Fahrzeugbau	107	2 148	281	104	1 660	280	76	981	75
25	Elektrotechnik, Feinmechanik u. Optik usw.	44	959	494	40	598	163	18	87	17
26	Holz-, Papier- und Druckgewerbe	157	4 419	1 242	166	1 876	646	85	967	92
27	Leder-, Textil- und Bekleidungsgewerbe	328	1 497	978	279	1 673	1 068	244	513	317
28/9	Nahrungs- und Genußmittelgewerbe	329	2 522	895	233	3 635	1 800	237	2 003	868
2	VERARBEITENDES GEWERBE	1 101	14 478	4 327	1 003	13 154	5 013	762	6 900	1 527
30	Bauhauptgewerbe	166	3 618	75	172	3 161	111	143	1 778	43
31	Ausbau- und Bauhilfsgewerbe	212	1 022	98	228	1 298	97	171	679	58
3	BAUGEWERBE	378	4 640	173	400	4 459	208	314	2 457	101
40/1	Großhandel	286	2 278	683	241	1 419	462	189	868	178
42	Handelsvermittlung	211	322	84	260	457	123	121	164	47
43	Einzelhandel	1 426	4 616	2 799	1 478	4 393	2 552	880	2 501	1 388
4	HANDEL	1 923	7 216	3 566	1 979	6 269	3 137	1 190	3 533	1 613
50	Verkehr und Nachrichtenübermittlung	504	3 044	376	331	1 641	286	416	1 427	181
5	VERKEHR U. NACHRICHTENÜBERMITTLUNG	504	3 044	376	331	1 641	286	416	1 427	181
60	Kredit- u. sonstige Finanzierungsinstitute	89	557	262	53	345	155	55	327	126
61	Versicherungsgewerbe	66	162	84	55	71	20	46	60	13
6	KREDITINSTITUTE, VERSICHERUNGSGEW.	155	719	346	108	416	175	101	387	139
70/1	Dienstleistungen (Unternehmen, Freie Berufe)	1 081	3 766	2 285	1 179	3 742	2 141	658	1 965	1 131
7	DIENTSLEIST. (UNTERNEHMEN, FR. BERUFE)	1 081	3 766	2 285	1 179	3 742	2 141	658	1 965	1 131
80	Organisationen ohne Erwerbscharakter	84	349	194	96	800	551	43	123	50
8	ORGANISATIONEN O. ERWERBSCHARAKTER	84	349	194	96	800	551	43	123	50
90	Gebietskörperschaften	233	3 424	1 388	197	3 002	1 287	214	2 659	656
96	Sozialversicherung	19	195	72	22	555	371	12	78	31
9	GEBIETSKÖRPERSCHAFTEN, SOZIALVERS.	252	3 619	1 460	219	3 557	1 658	226	2 737	687

Fußnote siehe Seite 21\*



00 0	Wirtschaftsunterabteilung WIRTSCHAFTSABTEILUNG	Kreise						Schleswig-Holstein		
		Südtrondern (59 393 Einw.)			insgesamt			insgesamt		
		Arbeits- stätten	Beschäftigte		Arbeits- stätten	Beschäftigte		Arbeits- stätten	Beschäftigte	
		insgesamt	insgesamt	darunter weiblich	insgesamt	insgesamt	darunter weiblich	insgesamt	insgesamt	darunter weiblich
		1	2	3	1	2	3	1	2	3
00	Land- und Forstwirtschaft	32	117	18	899	2 215	448	930	2 297	477
05	Fischerei u. Fischzucht, gewerbl. Gärtnerei usw.	24	85	32	1 635	4 352	896	1 913	5 421	1 123
0	LAND- U. FORSTW., TIERHALT. USW.	56	202	50	2 534	6 567	1 344	2 843	7 718	1 600
10	Energiewirtschaft und Wasserversorgung	13	135	15	198	3 822	433	226	7 695	707
11	Bergbau				20	984	67	21	988	68
1	ENERGIE, WASSERVERS., BERGBAU	13	135	15	218	4 806	500	247	8 683	775
20	Chemische Industrie u. Mineralölverarbeitung	1	.	.	134	6 637	2 329	187	8 751	3 111
21	Kunststoff-, Gummi- u. Asbestverarbeitung	2	.	.	87	3 324	1 307	118	3 753	1 458
22	Gew. u. Verarb. v. Steinen u. Erden usw.	10	41	8	563	10 370	1 037	692	15 409	2 350
23	Eisen- u. NE-Metallerzeugung, Gießerei usw.	63	175	9	1 454	8 371	707	1 648	14 347	1 305
24	Stahl-, Maschinen- und Fahrzeugbau	49	359	39	1 431	23 097	2 647	1 828	60 661	5 334
25	Elektrotechnik, Feinmechanik u. Optik usw.	12	791	456	482	11 360	4 497	841	30 924	12 230
26	Holz-, Papier- und Druckgewerbe	66	568	133	1 872	19 417	4 629	2 445	29 926	7 761
27	Leder-, Textil- und Bekleidungsgewerbe	140	280	139	3 898	19 204	12 199	5 303	34 184	21 126
28/9	Nahrungs- und Genußmittelgewerbe	150	847	271	3 786	35 151	14 339	4 783	49 066	20 750
2	VERARBEITENDES GEWERBE	493	3 070	1 057	13 707	136 931	43 691	17 845	247 021	75 425
30	Bauhauptgewerbe	146	2 469	55	2 314	45 951	1 182	2 826	66 344	1 853
31	Ausbau- und Bauhilfsgewerbe	152	714	60	2 834	13 984	1 151	3 737	21 631	1 796
3	BAUGEWERBE	298	3 183	115	5 148	59 935	2 333	6 563	87 975	3 649
40/1	Großhandel	122	741	163	3 522	22 444	5 746	5 258	42 074	11 997
42	Handelsvermittlung	74	110	26	2 793	4 444	1 123	4 514	7 713	1 964
43	Einzelhandel	774	2 653	1 493	18 584	56 955	33 227	26 033	94 170	56 764
4	HANDEL	970	3 504	1 682	24 899	83 843	40 096	35 805	143 957	70 725
50	Verkehr und Nachrichtenübermittlung	219	1 312	237	5 006	27 576	4 148	6 398	52 493	7 275
5	VERKEHR U. NACHRICHTENÜBERMITTLUNG	219	1 312	237	5 006	27 576	4 148	6 398	52 493	7 275
60	Kredit- u. sonstige Finanzierungsinstitute	41	228	102	972	5 884	2 676	1 167	10 569	4 902
61	Versicherungsgewerbe	36	50	18	814	1 259	411	1 239	4 395	1 726
6	KREDITINSTITUTE, VERSICHERUNGSGEW.	77	278	120	1 786	7 143	3 087	2 406	14 964	6 628
70/1	Dienstleistungen (Unternehmen, Freie Berufe)	1 005	4 395	2 923	15 263	53 432	31 599	21 663	84 553	50 217
7	DIENTSTLEIST. (UNTERNEHMEN, FR. BERUFE)	1 005	4 395	2 923	15 263	53 432	31 599	21 663	84 553	50 217
80	Organisationen ohne Erwerbscharakter	138	1 095	794	1 360	9 002	5 447	1 975	14 770	9 012
8	ORGANISATIONEN O. ERWERBSCHARAKTER	138	1 095	794	1 360	9 002	5 447	1 975	14 770	9 012
90	Gebietskörperschaften	188	2 371	890	3 423	44 021	16 589	4 256	77 732	28 326
96	Sozialversicherung	19	343	252	257	3 626	2 001	333	7 742	3 991
9	GEBIETSKÖRPERSCHAFTEN, SOZIALVERS.	207	2 714	1 142	3 680	47 647	18 590	4 589	85 474	32 317

1) Arbeitsstätten von Heimarbeitern ohne fremde Hilfskräfte sind hier nicht enthalten

TABELLE 3

Die Arbeitsstätten<sup>1</sup> und ihre Beschäftigten

0000 000 00 0		Wirtschaftsuntergruppe Wirtschaftsgruppe Wirtschaftsunterabteilung WIRTSCHAFTSABTEILUNG	Gesamtzahl der		davon Arbeitsstätten mit ..... Beschäftigten						
					1	2		3 - 4		5 - 9	
			Arbeits- stätten	Beschäf- tigten	Arbeitsstätten Beschäftigte	Arbeits- stätten	Beschäf- tigte	Arbeits- stätten	Beschäf- tigte	Arbeits- stätten	Beschäf- tigte
			1	2	3	4	5	6	7	8	9
002	Landwirtschaftliche Tierhaltg. u. -zucht	395	994	150	157	314	57	187	24	141	
009	Dienstleistungen	535	1303	241	127	254	116	381	41	252	
00	Land- und Forstwirtschaft	930	2297	391	284	568	173	568	65	393	
0500	Dampferhochsee- u. Loggerfischerei	14	382						1	.	
0505	Kleine Hochsee- u. Küstenfischerei	1059	2306	337	405	810	289	992	27	.	
050	Hochsee- u. Küstenfischerei	1073	2688	337	405	810	289	992	28	163	
0550	Gewerbliche Gärtnerei	679	2457	139	230	460	175	594	97	608	
0555	Gewerbl. Tierhaltung, -zucht u. -pflege	161	276	83	58	116	15	49	5	28	
055	Gew. Gärtnerei, gew. Tierhaltg., -zucht	840	2733	222	288	576	190	643	102	636	
05	Fischerei, Fischzucht, Gärtnerei usw.	1913	5421	559	693	1386	479	1635	130	799	
0	LAND- U. FORSTW., TIERHALTG., USW.	2843	7718	950	977	1954	652	2203	195	1192	
100	Allgemeine Energiewirtschaft	49	3365	.	2	.	2	.	8	61	
1010	Elektrizitätserzeugung	16	1236	3					5	.	
1015	Elektrizitätsverteilung	70	1961	12	10	20	14	46	8	.	
101	Elektrizitätserzeugung u. -verteilung	86	3197	15	10	20	14	46	13	91	
1030	Gaserzeugung	10	474				1	.	3	20	
1035	Gasverteilung	11	229	.			1	.	5	31	
103	Gaserzeugung u. -verteilung	21	703	.			2	.	8	51	
107	Wassergewinnung u. -verteilung	70	430	.	9	.	11	35	11	73	
10	Energiewirtsch. u. Wasserversorgung	226	7695	44	21	42	29	95	40	276	
1154	Kalibergbau	1	.								
115	Kali- u. Steinsalzbergbau sowie Salinen	1	.								
116	Gew. v. Erdöl, Erdgas u. bitum. Gesteinen	4	.						1	.	
1185	Gew., Aufbereitung, Verschmelzung v. Torf	16	388	.	1	.	1	.	1	.	
118	Sonstiger Bergbau (u. Torfgewinnung)	16	388	.	1	.	1	.	1	.	
11	Bergbau	21	988	.	1	.	1	.	2	.	
1	ENERGIE, WASSERVERS., BERGBAU	247	8683	.	22	.	30	.	42	.	
2000	Chemische Industrie	175	.	.	17	34	24	84	43	293	
2004	Herstellung v. Chemiefasern	1	.	.							
200	Chem. Industrie u. Kohlenwertstoffind.	176	6301	.	17	34	24	84	43	293	
2050	Verarbeitung v. Mineralöl	11	2450	.							
205	Mineralölverarbeitg., Teerdestill. usw.	11	2450	.							
20	Chemische Ind., Mineralölverarbeitung	187	8751	15	17	34	24	84	43	293	
210	Kunststoffverarbeitung	54	1150	7	12	24	3	9	8	58	
2150	Herstellung v. Gummiwaren	19	.	.	1	.	4	12	2	.	
2154	Regenerierung, Vulkanisierung, Reparatur	44	358	.	4	.	11	37	11	.	
2157	Verarbeitung v. Asbest	1	.								
215	Gummi- u. Asbestverarbeitung	64	2603	12	5	10	15	49	13	80	
21	Kunststoff-, Gummi- u. Asbestverarb.	118	3753	19	17	34	18	58	21	138	
2200	Gewinnung, Be- u. Verarbeitg. v. Natursteinen	163	778	58	28	56	32	111	29	182	
2201	Gewinnung u. Aufbereitung v. Sand u. Kies	168	1678	15	26	52	37	126	40	281	
2202	Herstellung v. Zement u. Bindemitteln	5	1416	.	2	.					
2203	Gew. u. Aufbereitg. v. Kalkstein, Gips usw.	7	176						1	.	
2204	Gew. u. Verarbeitg. v. sonst. Steinen u. Erden	14	246	4	1	.	1	.	3	21	
2205	Herstellung v. grobkeramischen Erzeugn.	72	2688	.					3	.	
2206	Herstellung v. Kalksandsteinen	28	1372				2	.	1	.	
2208	Herstellung v. Betonsteinerzeugnissen	136	2509	16	9	18	23	82	28	191	
2209	Herst. v. sonst. künstl. Steinerzeugn. usw.	20	346	.	2	.	7	24	5	31	
220	Gew. u. Verarbeitg. v. Steinen u. Erden	613	11209	97	68	136	102	354	110	745	
2240	Herst. v. Porzellan u. feinkeram. Massen	6	57	.			1	.	2	.	

Fußnote siehe Seite 40\*

davon Arbeitsstätten mit ..... Beschäftigten												Kennziffer
10 – 19		20 – 49		50 – 99		100 – 199		200 – 499		500 und mehr		
Arbeits- stätten	Beschäf- tigte	Arbeits- stätten	Beschäf- tigte	Arbeits- stätten	Beschäf- tigte	Arbeits- stätten	Beschäf- tigte	Arbeits- stätten	Beschäf- tigte	Arbeits- stätten	Beschäf- tigte	
10	11	12	13	14	15	16	17	18	19	20	21	
3	.	3	94	1	.							002
8	.	2	.									009
11	156	5	.	1	.							00
10	188	1	.	2	.							0500
1	.											0505
11	.	1	.	2	.							050
29	410	9	246									0550
29	410	9	246									0555
40	610	10	.	2	.							055
40	610	10	.	2	.							05
51	766	15	424	3	229							0
9	145	14	415	4	234	5	614	1	259	2	1624	100
		2	.	2	141	3	509	1	483			1010
7	96	5	.	10	613	1	126	3	795			1015
7	96	7	262	12	754	4	635	4	1278			101
3	.	2	.					1	353			1030
2	.	1	.			1	140					1035
5	76	3	75			1	140	1	353			103
6	79	7	199									107
27	396	31	951	16	988	10	1389	6	1890	2	1624	10
								1	.			1154
								1	.			115
		2	.					1	.			116
4	72	6	.			1	103					1185
4	72	6	.			1	103					118
4	72	8	270			1	103	2	521			11
31	468	39	1221	16	988	11	1492	8	2411	2	1624	1
26	368	24	730	12	.	10	.	3	.	2	1221	2000
26	368	24	730	12	.	10	.	1	.	2	1221	2004
								4	.	2	1221	200
3	48	3	81	1	.	1	124	1	327	1	1796	2050
3	48	3	81	1	.	1	124	1	327	1	1796	205
29	416	27	811	13	888	11	1562	5	1631	3	3017	20
10	137	7	219	5	366	1	109	1	221			210
2	.	6	189	2	.			1	.			2150
3	.	3	99			1	101					2154
										1	.	2157
5	71	9	288	2	.	1	101	1	.	1	.	215
15	208	16	507	7	502	2	210	2	699	1	1378	21
0	118	7	199	1	54							2200
36	486	8	242	5	.	1	.					2201
										2	1411	2202
3	45	2	.	1	69							2203
2	.	1	.	2	.							2204
14	206	42	1260	8	536	2	383	1	278			2205
3	47	9	355	12	841	1	.					2206
33	451	15	459	7	524	4	541	1	227			2208
2	.	2	.					1	217			2209
101	1413	86	2657	36	2482	8	1192	3	722	2	1411	220
1	.	1	.									2240

0000 000 00 0		Wirtschaftsuntergruppe Wirtschaftsgruppe Wirtschaftsunterabteilung WIRTSCHAFTSABTEILUNG	Gesamtzahl der		davon Arbeitsstätten mit ..... Beschäftigten						
					1	2		3 - 4		5 - 9	
			Arbeits- stätten	Beschäf- tigten	Arbeitsstätten Beschäftigte	Arbeits- stätten	Beschäf- tigte	Arbeits- stätten	Beschäf- tigte	Arbeits- stätten	Beschäf- tigte
			1	2	3	4	5	6	7	8	9
2242	Herst. v. Gebrauchssteingut, Feinsteinzeug usw.	33	171	11	3	6	7	.	5	.	
2244	Herst. sanitärer, technischer Keramik	2	.	.	.	.	.	.	.	.	
2247	Herst. v. Kacheln, Kachelöfen, Baukeramik	9	136	.	.	.	1	.	.	.	
2249	Herst. v. Schleifmitteln	1	.	.	.	.	.	.	.	.	
224	Feinkeramik	51	3375	16	3	6	9	28	7	44	
2274	Herst. v. Hohlglas	6	652	.	.	.	1	.	1	.	
2277	Verarb. u. Veredlung v. Glas, Glasfaser	22	173	.	5	10	3	.	7	.	
227	Herst. u. Verarbeitung v. Glas	28	825	.	5	10	4	15	8	53	
22	Gew. u. Verarb. v. Steinen u. Erden usw.	692	15409	114	76	152	115	397	125	842	
230	Eisen- u. Stahlerzeugung	3	11	.	1	.	.	.	1	.	
232	NE-Metallerzeugung	8	3355	.	.	.	1	.	.	.	
234	Eisen-, Stahl- u. Tempergießerei	19	4658	.	.	.	1	.	3	23	
236	NE-Metallgießerei	19	697	.	1	.	1	.	7	53	
2380	Ziehereien u. Kaltwalzwerke	20	398	.	1	.	1	.	6	42	
2384	Stahlverformung	20	256	.	3	.	3	10	5	40	
2387	Oberflächenveredlung u. Härtung	18	284	.	2	.	1	.	4	24	
238	Ziehereien, Kaltwalzwerke, Stahlverf. usw.	58	938	5	6	12	5	16	15	106	
2390	Schlosserei u. Schweißerei	345	2014	76	41	82	71	.	97	632	
2394	Schleiferei	49	64	38	9	18	1	.	1	.	
2397	Beschlag-, Kunst- u. Reparaturschmieden	1147	2610	467	319	638	267	893	85	.	
239	Schlosserei, Schweißerei, Schleiferei usw.	1541	4688	581	369	738	339	1138	183	1133	
23	Metallerzeugung, Gießerei usw.	1648	14347	589	377	754	347	1163	209	1323	
2400	Hoch-, Brücken-, Wasserbau, Weichenbau	22	.	.	.	.	2	.	2	.	
2403	Waggon-, Feld- u. Industriebahnwagenbau	1	.	.	.	.	.	.	.	.	
2406	Herst. v. Dampfkesseln, Behältern usw.	12	330	.	.	.	2	.	2	.	
2409	Montage/Reparatur v. Lüftungsanlagen usw.	172	3738	.	7	14	21	.	56	387	
240	Stahl- u. Leichtmetallbau	207	5802	6	7	14	25	86	60	418	
2420/8	Maschinenbau (ohne Montage u. Reparatur)	275	22471	18	11	22	22	75	34	236	
2429	Montage u. Reparatur	340	2333	60	58	116	76	267	87	563	
242	Maschinenbau	615	24804	78	69	138	98	342	121	799	
2440	Herst. v. Kraftwagen u. -motoren	1	.	.	.	.	.	.	.	.	
2443	Herst. v. Kraftfahrzeugteilen u. -zubehör	13	344	.	1	.	5	17	3	18	
2444	Herst. v. Karosserien u. Anhängern f. Kfz.	54	359	10	2	.	15	51	17	113	
2445	Herst. u. Reparatur v. Gespannfahrzeugen	299	420	219	60	120	15	50	5	31	
2446	Herst. v. Fahrrädern u. Kinderwagen	1	.	.	.	.	.	.	.	.	
2448	Reparatur v. Kraftfahrzeugen u. Fahrrädern	515	4188	99	56	112	98	346	140	915	
2449	Lackierung v. Straßenfahrzeugen	51	482	3	1	.	17	59	14	93	
244	Straßenfahrzeugbau	934	6026	331	120	240	150	523	179	1170	
2460	Schiffbau (ohne Boots- u. Jachtbau)	29	23527	.	.	.	3	10	2	.	
2465	Boots- u. Jachtbau	43	502	.	3	6	9	32	7	.	
246	Schiffbau	72	24029	10	3	6	12	42	9	59	
24	Stahl-, Maschinen- u. Fahrzeugbau	1828	60661	425	199	398	285	993	369	2446	
2500	Allgemeine Elektrotechnik	9	2422	.	.	.	.	.	2	.	
2502	Herst. v. Erzeugnissen d. Starkstromtechn.	35	5717	.	1	.	1	.	2	.	
2504	Herst. v. Erzeugnissen d. Nachrichtentechn.	31	4357	4	2	.	1	.	4	27	
2506	Herst. v. sonst. Erzeugn. d. Elektrotechnik	40	1656	8	3	6	6	20	5	35	
2508	Montage u. Reparatur	166	1397	34	27	54	30	104	47	299	
250	Elektrotechnik	281	15549	50	33	66	38	132	60	389	
2520	Herst. v. optischen Erzeugnissen	69	1554	8	14	28	15	52	15	93	
2522	Herst. v. Foto-, Projektionsgeräten usw.	10	1647	.	1	.	1	.	.	.	
2525	Herst. v. feinmech. Erzeugnissen	34	3204	.	8	.	4	.	7	49	
2527	Herst. v. medizin- u. orthopädiemch. Erz.	121	930	17	21	42	20	66	39	253	
252	Feinmechanik u. Optik	234	7335	33	44	88	40	136	61	395	
2540	Herst. v. Uhren u. deren Teilen	4	4	4	.	.	.	.	.	.	
2545	Reparatur v. Uhren	79	100	65	11	22	1	.	2	.	
254	Herst. u. Reparatur v. Uhren	83	104	69	11	22	1	.	2	.	
2560	Herst. v. Werkzeugen	10	108	.	1	.	2	.	2	.	
2561	Herst. v. Schlössern u. Beschlägen	3	59	.	.	.	.	.	.	.	
2562	Herst. v. Schneidwaren, Bestecken usw.	2	.	.	.	.	1	.	.	.	
2563	Herst. v. Handelswaffen u. deren Munition	7	750	.	.	.	1	.	.	.	
2564	Herst. v. Heiz- u. Kochgeräten	6	232	.	.	.	.	.	1	.	
2565	Herst. v. Kraft- u. v. Fahrradteilen u. -zubehör	3	49	.	.	.	.	.	1	.	
2566	Herst. v. Blechwaren u. -packungen	71	5564	7	6	12	10	37	14	95	
2568	Herst. v. Metallwaren u. -kurzwaren	44	.	13	6	.	4	.	8	57	
256	Herst. v. EBM-Waren	146	7419	24	13	26	18	66	26	181	

Fußnote siehe Seite 40\*

davon Arbeitsstätten mit ..... Beschäftigten												Kennziffer
10 - 19		20 - 49		50 - 99		100 - 199		200 - 499		500 und mehr		
Arbeits- stätten	Beschäft- igte	Arbeits- stätten	Beschäft- igte	Arbeits- stätten	Beschäft- igte	Arbeits- stätten	Beschäft- igte	Arbeits- stätten	Beschäft- igte	Arbeits- stätten	Beschäft- igte	
10	11	12	13	14	15	16	17	18	19	20	21	
6	.	1	.			1	.			1	.	2242
1	.	2	.	1	52							2244
8	95	4	123	1	52	1	.	1	.	1	.	2247
				2	.							2249
5	66	1	.					2	505			2274
5	66	1	.	2	.			2	505			2277
												227
114	1574	91	2817	39	2672	9	1326	6	1469	3	4046	22
												230
1	.					2	223	1	480	1	2637	232
2	.	1	.	4	304	3	.	4	1115	1	2690	234
3	46	2	.	3	233	2	268					236
4	63	4	.	1	.	1	.					2380
3	30	5	117	1	.							2384
5	56	1	.	2	.							2387
12	149	10	249	4	266	1	.					238
46	596	14	.									2390
	.											2394
8	90	1	.									2397
54	686	15	412									239
72	915	28	779	11	803	8	1099	5	1595	2	5327	23
3	41	5	.	3	.	3	389	3	835			2400
				1	.							2403
4	47	3	114			1	145					2406
34	456	27	.	15	.	6	814	1	206			2409
41	544	35	1043	19	1302	10	1348	4	1041			240
44	632	62	1932	43	3330	19	2764	13	4035	9	9427	2420/8
40	528	14	432	5	367							2429
84	1160	76	2364	48	3697	19	2764	13	4035	9	9427	242
						1	.					2440
1	.	1	.	1	73	1	189					2443
7	.	3	.									2444
				1	.							2445
77	1039	34	901	10	676	1	100					2446
11	.	4	122	1	68							2448
96	1287	42	1136	13	.	3	.					2449
												244
1	.	6	212			4	497	4	1217	8	21564	2460
7	.	6	191	2	118							2465
8	113	12	403	2	118	4	497	4	1217	8	21564	246
229	3104	165	4946	82	6019	36	5046	21	6293	17	30991	24
2	.	1	.					1	377	1	1964	2500
6	83	6	202	4	313	8	1128	3	1173	2	2794	2502
7	95	5	153	3	.	1	.			4	3699	2504
4	54	4	145	3	230	5	612	2	546			2506
18	.	6	.	1	.	2	.	1	240			2508
37	499	22	675	11	808	16	2137	7	2336	7	8457	250
8	.	4	148	3	.			1	.	1	589	2520
1	.	1	.	2	117			1	329	1	1138	2522
4	50	2	.	1	.			1	.	1	2616	2525
17	250	4	99	3	203							2527
30	422	11	348	9	589			3	981	3	4343	252
												2540
												2545
												254
3	37	2	.									2560
1	.	1	.									2561
						1	.					2562
1	.	2	.							1	674	2563
2	.			3	191							2564
		1	.									2565
7	98	8	264	8	553	4	474	4	1386	3	2638	2566
6	91	6	170			1	.					2568
20	289	20	622	11	744	6	769	4	1386	4	3312	256

0000 000 00 0		Wirtschaftsuntergruppe Wirtschaftsgruppe Wirtschaftsunterabteilung WIRTSCHAFTSABTEILUNG	Gesamtzahl der		davon Arbeitsstätten mit ..... Beschäftigten						
					1	2		3 - 4		5 - 9	
			Arbeits- stätten	Beschäft- tigten	Arbeitsstätten Beschäftigte	Arbeits- stätten	Beschäft- tigte	Arbeits- stätten	Beschäft- tigte	Arbeits- stätten	Beschäft- tigte
			1	2	3	4	5	6	7	8	9
2580	Herst. u. Reparatur v. Musikinstrumenten	37	197	23	6	12	2	.	3	18	
2583	Herst. v. Spielwaren u. Christbaumschmuck	12	146	3	2	.	2	.	1	.	
2586	Herst. v. Turn- u. Sportgeräten	2	.	.	1	.	.	.	.	.	
2589	Bearbeitg. bzw. Herst. v. Edelsteinen usw.	46	.	18	9	.	8	27	8	50	
258	Herst. v. Musikinstr., Sportger., Spielw. usw.	97	517	44	18	36	12	.	12	.	
25	Elektrotechnik, Feinmechanik, Optik usw.	841	30924	220	119	238	109	378	161	1050	
2600	Säge-, Hobel-, Furnierwerke usw.	111	.	.	14	28	12	42	14	.	
2605	Sperrholz-, Holzfaserplattenwerke usw.	2	.	.	.	.	.	.	.	.	
260	Säge- u. Holzbearbeitungswerke	113	2725	27	14	28	12	42	14	.	
2610	Herst. u. Reparatur v. Möbeln usw.	1471	9359	357	251	502	342	1172	317	2033	
2612	Herst. u. Reparatur v. Verpackungsmitteln usw.	71	369	15	19	38	16	56	13	92	
2614	Herst. v. sonst. Holzwaren	112	755	38	19	38	15	49	20	135	
2616	Herst. u. Reparatur v. Korbwaren	137	496	73	33	66	12	40	7	44	
2617	Herst. v. Pinseln, Besen, Bürsten usw.	72	857	32	12	.	4	15	12	.	
2618	Verarb. v. natürl. Schnitz- u. Formstoffen	6	49	.	1	.	1	.	1	.	
2619	Veredlung v. Holz- u. verwandten Waren	4	6	.	.	.	1	.	.	.	
261	Holzverarbeitung	1873	11891	519	335	670	391	1339	370	2393	
264	Zellstoff-, Holzschliff-, Papier-, Pappeerz.	6	2500	.	.	.	.	.	1	.	
2652	Herst. v. imprägniertem, gummiertem Papier usw.	35	2186	.	2	.	6	21	3	.	
2654	Herst. v. Schreibwaren usw. aus Papier u. Pappe	9	553	.	1	.	.	.	1	.	
2656	Buchbinderei	31	142	10	5	10	7	22	7	48	
2659	Herst. v. sonst. Papier- u. Pappwaren	24	822	.	6	12	3	10	5	30	
265	Papier- u. Pappeverarbeitung	99	3703	13	14	28	16	53	16	107	
2680	Druckerei	302	8706	20	31	62	52	177	73	477	
2684	Chemigrafisches Gewerbe	25	306	.	6	12	2	.	6	41	
2687	Licht- u. Fotopauserei	27	95	.	3	6	3	.	9	57	
268	Druckerei u. Vervielfältigung	354	9107	33	40	80	57	193	88	575	
26	Holz-, Papier- u. Druckgewerbe	2445	29926	592	403	806	476	1627	489	3195	
270	Herst., Zurichtung u. Veredlung v. Leder	20	2486	.	1	.	1	.	4	26	
271	Lederverarbeitung (ohne Herst. v. Schuhen)	201	564	132	30	60	19	.	8	53	
2721	Serienfertigung v. Schuhen	25	1294	4	2	.	.	.	2	.	
2725	Herst. v. Maßschuhen u. Reparatur	1379	2160	1003	227	.	103	350	37	.	
272	Herst. u. Reparatur v. Schuhen	1404	3454	1007	229	458	103	350	39	239	
2750	Aufbereitung v. Spinnstoffen	7	566	.	1	.	1	.	.	.	
2751	Spinnweberei	4	109	.	.	.	.	.	1	.	
2752	Spinnerei u. Zwirnerei	11	876	.	1	.	.	.	.	.	
2753	Weberei	100	4257	.	19	38	8	28	17	108	
2754	Wirkerei u. Strickerei	154	5121	48	20	40	20	67	21	139	
2755	Sonstige Spinnstoffverarbeitung	107	1787	29	18	36	14	49	17	115	
2757	Veredlung v. Textilien	5	.	.	1	.	1	.	1	.	
2759	Textilhilfsgewerbe	2	.	.	.	.	.	.	.	.	
275	Textilgewerbe	390	12792	101	60	120	44	150	57	379	
2760	Herst. v. Oberbekleidung	2407	11235	1670	297	594	204	691	120	740	
2762	Herst. v. Wäsche, Korsett- u. Miederwaren	60	794	32	8	16	6	22	2	.	
2764	Herst. v. Hüten, Mützen usw.	63	336	26	11	22	12	39	10	70	
2766	Verarbeitg. v. Fellen u. Pelzen	67	442	8	13	26	14	.	15	88	
2768	Herst. v. Bettwaren	15	214	3	1	.	2	.	2	.	
2769	Sonstiges Bekleidungsgewerbe	258	682	206	19	.	18	64	10	68	
276	Bekleidungsgewerbe	2870	13703	1945	349	698	256	872	159	990	
279	Polsterei u. Dekorateurgewerbe	418	1185	188	87	.	91	306	37	225	
27	Leder-, Textil- u. Bekleidungsgewerbe	5303	34184	3373	756	1512	514	1743	304	1912	
280	Herst. v. Nahrungs- u. Genußm. versch. Art	1	.	.	.	.	.	.	1	.	
281	Mahl- u. Schäl- u. Ölmöhlen (o. Ölmöhlen)	230	2440	.	60	120	50	173	32	.	
282	Stärkegew. u. -verarbeitg. usw.	2	.	.	.	.	.	.	1	.	
2830	Herst. v. Nahrungsmitteln	14	189	.	1	.	5	18	3	17	
283	Herstellung v. Nahrungsmitteln	14	189	.	1	.	5	18	3	17	
2840	Herst. v. Brot u. sonst. Backwaren	1793	11929	12	226	452	628	2197	708	4585	
2845	Herst. v. Konditorwaren	69	634	.	5	10	17	59	28	195	
284	Herst. v. Backwaren	1862	12563	13	231	462	645	2256	736	4780	
285	Zuckerindustrie	2	.	.	.	.	.	.	.	.	
286	Obst- u. Gemüseverarbeitung	33	1106	.	5	10	5	17	6	43	

Fußnote siehe Seite 40\*



davon Arbeitsstätten mit ..... Beschäftigten												Kennziffer
10 - 19		20 - 49		50 - 99		100 - 199		200 - 499		500 und mehr		
Arbeits- stätten	Beschäf- tigte	Arbeits- stätten	Beschäf- tigte	Arbeits- stätten	Beschäf- tigte	Arbeits- stätten	Beschäf- tigte	Arbeits- stätten	Beschäf- tigte	Arbeits- stätten	Beschäf- tigte	
10	11	12	13	14	15	16	17	18	19	20	21	
1	.	1	.			1	106					2580
1	.	3	113									2583
1	.											2586
2	.	1	.									2589
5	57	5	158			1	106					258
92	1267	58	1803	31	2141	23	3012	14	4703	14	16112	25
17	222	12	386	12	.	1	.	3	742			2600
17	222	12	386	12	.	1	.					2605
17	222	12	386	12	.	2	335	3	742			260
129	1747	53	1570	18	1167	2	.	2	.			2610
5	60	2	.	1	.							2612
12	169	6	184	2	142							2614
7	95	4	.	1	.							2616
4	.	4	143	2	164	1	.	1	.			2617
2	.											2618
159	2156	69	2054	24	1602	3	407	3	751			2619
				2	.					3	2338	261
5	60	10	290	4	.	1	.	2	510	1	894	264
2	.	1	.	1	.			2	448			2652
1	.	1	.									2654
2	.	4	122			2	.	1	259			2656
10	113	16	476	5	320	3	482	5	1217	1	894	2659
57	763	34	999	17	1186	13	1724	3	691			265
5	.	3	110	1	62					2	2607	2680
1	.											2684
63	847	37	1109	18	1248	13	1724	3	691	2	2607	2687
249	3338	134	4025	61	4165	21	2948	14	3401	6	5839	268
3	36	4	118	2	.	2	309	1	.	2	1461	26
9	127	2	.	1	.							270
1	.	9	290	4	297	1	112	2	.			271
8	.	1	.									2721
9	116	10	.	4	297	1	112	2	.			2725
												272
1	.	2	.	1	85			1	415			2750
		3	.									2751
2	.	2	.	2	.	2	.	1	338			2752
7	106	11	322	8	515	2	.	6	2265	1	589	2753
17	228	13	437	6	.	2	298	4	.	3	2168	2754
12	.	7	.	6	390	2	.	2	.			2755
1	.	1	.									2757
40	550	39	1208	23	1636	8	1231	14	4660	4	2757	2759
43	580	43	1401	14	889	10	1515	3	922			275
2	.	5	157	3	211	2	317			3	2233	2760
		3	104	1	75							2762
15	213	2	.									2764
2	.	5	156									2766
2	.	1	.	1	60			1	204			2768
64	873	59	1899	19	1235	12	1832	4	1126	3	2233	2769
13	176	1	.	1	94							276
138	1878	115	3628	50	3478	23	3484	21	6725	9	6451	279
												27
												280
15	211	9	261	9	.	3	.	1	.			281
				1	.							282
2	.	2	.	1	56							2830
2	.	2	.	1	56							283
167	2091	38	.	8	565	4	610	2	.			2840
14	178	3	109	1	82							2845
181	2269	41	.	9	647	4	610	2	.			284
						1	.	1	.			285
5	74	6	193	5	399			1	370			286

0000 000 00 0		Wirtschaftsuntergruppe Wirtschaftsgruppe Wirtschaftsunterabteilung WIRTSCHAFTSABTEILUNG	Gesamtzahl der		davon Arbeitsstätten mit ..... Beschäftigten						
					1		2		3 - 4		5 - 9
			Arbeits- stätten	Beschäf- tigten	Arbeitsstätten Beschäftigte	Arbeits- stätten	Beschäf- tigte	Arbeits- stätten	Beschäf- tigte	Arbeits- stätten	Beschäf- tigte
			1	2	3	4	5	6	7	8	9
2870	Herst. v. Süßwaren	65	4321	3	11	22	11	36	13	78	
287	Herst. v. Süßwaren	65	4321	3	11	22	11	36	13	78	
2880	Molkerei u. Käserei	491	4122		62	124	192	.	154	.	
2885	Herst. v. Dauermilch, Milchpräparaten usw.	13	1160		4	8	2	.	1	.	
288	Milchverwertung	504	5282		66	132	194	683	155	1008	
2895	Herst. v. Margarine u. Kunstspeisefett	13	531				2	.	4	26	
289	Herst. v. Speiseöl u. Speisefett	13	531				2	.	4	26	
2910	Schlachthäuser (ohne komm. Schlachth.)	12	262	.			2	.	3	22	
2914	Fleischwarend., Talgschmelzen usw.	90	2719	.	15	30	3	.	4	27	
2917	Fleischerei	1516	8037	129	257	514	513	1783	482	3056	
291	Schlachtereier u. Fleischverarbeitung	1618	11018	165	272	544	518	1799	489	3105	
292	Fischverarbeitung	110	3105	10	15	30	20	70	21	130	
293	Brauerei u. Mälzerei	41	1139		4	8	13	47	11	75	
2940/4	Alkoholbrennerei, Herst. v. Spirituosen	105	.	6	9	18	19	.	34	.	
2947	Weinherst. u. -verarbeitung	2	.				2	.	.	.	
294	Alkoholbrennerei, Herst. v. Spirit. usw.	107	1500	6	9	18	21	.	34	.	
295	Gew. v. Mineralbrunnen, Herst. v. Mineralw.	62	1053	5	6	12	12	41	15	99	
2970	Tabakaufbereitung u. -herstellung	5	59						2	.	
2974	Herst. v. Zigarren, Zigarillos, Stumpen	1	.						.	.	
2977	Herst. v. Zigaretten	2	.						.	.	
297	Tabakverarbeitung	8	1404						2	.	
2980	Verarbeitg. v. Kaffee, Tee usw.	14	731	.	3	.	2	.	3	20	
2984	Herst. v. Essig, Senf, Essenzen, Gewürzen	17	.		1	.	3	.	7	.	
2987	Eisgewinnung	1	.				1	.	.	.	
298	Sonst. Nahrungs- u. Genußmittelgewerbe	32	961	.	4	.	6	.	10	.	
299	Herst. v. Futtermitteln	79	1982	10	10	20	10	32	10	63	
28/9	Nahrungs- u. Genußmittelgewerbe	4783	49066	264	694	1388	1512	5271	1543	9954	
2	VERARBEITENDES GEWERBE	17845	247021	5611	2658	5316	3400	11714	3264	21143	
300	Hoch- u. Tiefbau	1819	59352	155	91	182	120	417	285	1959	
302	Spezialbau	136	1882	.	18	36	20	.	29	198	
305	Stukkateurgewerbe, Gipserei, Verputzerei	4	18	.			2	.	.	.	
3080	Zimmerei u. Ingenieurholzbau	513	3282	113	69	138	103	362	129	847	
3085	Dachdeckerei	354	1810	130	42	84	46	161	86	588	
308	Zimmerei u. Dachdeckerei	867	5092	243	111	222	149	523	215	1435	
30	Bauhauptgewerbe	2826	66344	.	220	440	291	1020	529	3592	
3100	Klempnerei, Gas- u. Wasserinstallation	661	4885	67	73	146	128	454	235	1568	
3105	Elektroinstallation	634	4979	54	75	150	137	484	222	1491	
310	Bauinstallation	1295	9864	121	148	296	265	938	457	3059	
3120	Glasergerber	189	747	38	39	78	55	188	48	286	
3124/7	Maler- u. Lackierergew., Tapetenkleberei	1844	8583	466	350	700	460	1557	363	2320	
312	Glaser- u. Malergewerbe, Tapetenkleberei	2033	9330	504	389	778	515	1745	411	2606	
3150	Fußboden-, Fliesen- u. Plattenlegerei	157	1473	31	25	50	29	96	30	208	
3155	Ofen- u. Herdsetzerei	243	913	76	42	84	57	193	48	292	
315	Fußboden-, Fliesen-, Plattenlegerei usw.	400	2386	107	67	134	86	289	78	500	
3180	Bauhilfsgewerbe	9	51	.			3	11	4	27	
318	Bauhilfsgewerbe	9	51	.			3	11	4	27	
31	Ausbau- u. Bauhilfsgewerbe	3737	21631	.	604	1208	869	2983	950	6192	
3	BAUGEWERBE	6563	87975	1160	824	1648	1160	4003	1479	9784	
400	Großhandel m. Waren verschiedener Art	50	577	7	6	12	10	33	8	57	
4010	Gh. m. Getreide, Saaten, Futter- u. Düngem.	639	5555	80	90	180	128	437	181	1193	
4013	Gh. m. Blumen, Pflanzen, Blumenbindereibed.	66	360	12	22	44	12	42	11	68	
4016	Gh. m. lebendem Vieh	640	1010	429	140	280	55	179	12	74	

Fußnote siehe Seite 40\*

davon Arbeitsstätten mit ..... Beschäftigten												Kennziffer
10 – 19		20 – 49		50 – 99		100 – 199		200 – 499		500 und mehr		
Arbeits- stätten	Beschäf- tigte	Arbeits- stätten	Beschäf- tigte	Arbeits- stätten	Beschäf- tigte	Arbeits- stätten	Beschäf- tigte	Arbeits- stätten	Beschäf- tigte	Arbeits- stätten	Beschäf- tigte	
10	11	12	13	14	15	16	17	18	19	20	21	
9	-	8	272	2	-	2	277	3	872	3	2473	2870
9	-	8	272	2	-	2	277	3	872	3	2473	287
47	-	29	-	5	356	1	177	1	265			2880
2	-	1	-	1	61			1	214	1	801	2885
49	655	30	930	6	417	1	177	2	479	1	801	288
1	-	2	-	2	116	2	-					2895
1	-	2	-	2	116	2	-					289
2	-	3	80			1	-					2910
6	-	12	382	9	547	2	-	3	757	1	611	2914
114	1465	17	481	3	177			1	432			2917
122	1592	32	943	12	724	3	346	4	1189	1	611	291
10	137	15	497	12	793	3	445	4	993			292
5	77	3	98			4	624	1	210			293
16	211	16	485	4	300	1	182					2940/4
16	211	16	485	4	300	1	182					2947
												294
9	117	10	328	3	217	2	234					295
2	-	1	-									2970
1	-											2974
1	-									1	-	2977
4	-	1	-							1	-	297
1	-			2	-	1	183	1	377			2980
3	-	2	-	1	-							2984
4	51	2	-	3	203	1	183	1	377			2987
												298
12	141	17	548	5	303	3	352	2	513			299
444	5749	194	5865	74	5001	30	4353	22	6012	6	5209	28/9
1382	18449	828	25181	368	25669	163	23040	110	32528	61	78370	2
383	5273	430	13489	224	16039	103	14102	26	6673	2	1063	300
20	-	13	-	4	274	3	312	1	-			302
1	-											305
72	931	23	602	4	289							3080
40	545	10	302									3085
112	1476	33	904	4	289							308
516	7043	476	14765	232	16602	106	14414	27	-	2	1063	30
125	1606	29	734	3	166	1	144					3100
107	1407	32	925	7	468							3105
232	3013	61	1659	10	634	1	144					310
6	71	3	86									3120
159	2068	41	1074	5	398							3124/7
165	2139	44	1160	5	398							312
28	-	10	-	3	176			1	-			3150
18	-	2	-									3155
46	623	12	-	3	176			1	-			315
1	-											3180
1	-											318
444	5787	117	3148	18	1208	1	144	1	-			31
960	12830	593	17913	250	17810	107	14558	28	7206	2	1063	3
9	128	9	249	1	91							400
95	1284	56	1630	7	471	2	280					4010
6	76	2	56	1	62							4013
4	48											4016

0000 000 00 0	Wirtschaftsuntergruppe Wirtschaftsgruppe Wirtschaftsunterabteilung WIRTSCHAFTSABTEILUNG	Gesamtzahl der		davon Arbeitsstätten mit ..... Beschäftigten					
				1		2		3 - 4	
		Arbeits- stätten	Beschäf- tigten	Arbeitsstätten Beschäftigte	Arbeits- stätten	Beschäf- tigte	Arbeits- stätten	Beschäf- tigte	Arbeits- stätten
		1	2	3	4	5	6	7	8
4019	Gh. m. sonst. leb. Tieren, zool. Bedarf	3	5	-	-	-	1	-	-
401	Gh. m. Getreide, Pflanzen, Düngem., Tieren	1348	6930	-	252	504	196	-	204
4020	Gh. m. textilen Rohstoffen, Halbwaren	14	94	3	3	6	-	-	5
4025	Gh. m. Häuten u. Fellen	28	180	4	9	18	5	18	6
402	Gh. m. textilen Rohstoffen, Halbwaren usw.	42	274	7	12	24	5	18	11
4040	Gh. m. techn. Chemikalien, Fetten, Ölen	16	-	-	8	16	2	-	1
4045	Gh. m. Kautschuk u. Kunstgummi	1	-	-	-	-	-	-	1
404	Gh. m. techn. Chemikalien usw., Gummi	17	54	-	8	16	2	-	2
4050	Gh. m. Kohle, sonst. festen Brennstoffen usw.	36	449	5	3	6	4	15	8
4054	Gh. m. Kohle u. sonst. festen Brennstoffen	56	487	13	6	12	9	31	8
4057	Gh. m. Mineralölerzeugnissen	90	1346	17	10	20	8	27	17
405	Gh. m. Kohle, sonst. Brennstoffen usw.	182	2282	35	19	38	21	73	33
406	Gh. m. Erzen, Eisen, NE-Metallen usw.	49	835	5	4	8	8	28	7
4070	Gh. m. Rund-, Gruben- u. Faserholz	65	750	-	10	20	8	27	13
4072	Gh. m. Holzhalbwaren u. Kunststoffplatten	106	1333	10	13	26	16	53	20
4074	Gh. m. Baustoffen	224	2226	23	33	66	38	138	50
4076	Gh. m. Flachglas	8	132	-	-	-	1	-	1
4078	Gh. m. Installationsbedarf f. Gas, Wasser usw.	21	408	-	3	6	2	-	6
407	Gh. m. Holz, Holzhalbwaren, Baust. usw.	424	4849	48	59	118	65	228	90
4080	Gh. m. Altmaterial verschiedener Art	239	501	150	57	114	14	45	9
4083	Gh. m. Schrott, NE-Altmetallen usw.	200	696	107	40	80	20	66	14
4086/9	Übriger Gh. m. Abfallstoffen	24	92	11	5	10	5	15	15
408	Gh. m. Schrott u. sonst. Abfallstoffen	463	1289	268	102	204	39	126	23
4110	Sortiments-Gh. m. Nahrungs- u. Genußmitteln	208	3994	21	27	54	43	144	40
4111	Gh. m. Kartoffeln, Gemüse, Obst usw.	218	1261	41	52	104	50	171	37
4112	Gh. m. Mehl, Zucker u. Süßwaren	109	438	28	33	66	18	-	20
4113	Gh. m. Milcherzeugn., Fettwaren, Eiern usw.	145	686	36	41	82	24	81	22
4114	Gh. m. Fischen, Fischerzeugn., Wild usw.	168	976	42	40	80	29	95	30
4116	Gh. m. sonst. Nahrungsmitteln	32	85	13	12	24	2	-	4
4117	Gh. m. Kaffee, Tee u. Rohkakao	26	199	6	6	12	6	20	3
4118	Gh. m. Getränken	358	2264	73	87	174	93	322	54
4119	Gh. m. Tabak u. Tabakwaren	117	670	13	20	40	31	110	37
411	Gh. m. Nahrungs- u. Genußmitteln	1381	10573	273	318	636	296	1012	247
4120	Gh. m. Textilwaren verschiedener Art	33	259	9	7	14	5	15	4
4121	Gh. m. Tuchen, Futterstoffen u. Meterware	20	120	3	6	12	4	14	3
4122	Gh. m. Oberbekleidung	2	-	-	-	-	2	-	-
4123	Gh. m. Wäsche, Wirk-, Strick-, Textilkurzw.	23	139	5	3	-	2	-	8
4124	Gh. m. Hüten, Mützen, Schirmen, Zubehör	1	-	-	-	-	-	-	-
4125	Gh. m. Kürschnerwaren	1	-	-	-	-	-	-	1
4126	Gh. m. Heimtextil-, Polsterer-, Sattlerbed. usw.	24	349	5	4	8	4	15	3
4127	Gh. m. Sport- u. Campingartikeln	1	-	-	-	-	1	-	-
4128	Gh. m. Schuhen u. Schuhwaren	7	49	-	1	-	2	-	3
412	Gh. m. Bekleidung, Wäsche, Sportart. usw.	112	955	22	21	42	20	68	22
4130	Gh. m. Eisen-, Metall-, Kunststoffwaren	123	1824	14	18	36	16	58	23
4133	Gh. m. feinkeramischen Erzeugn., Glaswaren	21	330	3	6	12	3	11	4
4136	Gh. m. Möbeln, kunstgewerb. Erzeugnissen	28	130	9	9	-	3	12	3
4139	Gh. m. sonst. Holzwaren, Korb-, Korkw. usw.	14	141	6	2	-	4	14	1
413	Gh. m. Waren aus Eisen, Metall u.a.	186	2425	32	35	70	26	95	31
4140	Gh. m. Rundfunk-, Fernseh-Phonoger. usw.	95	925	8	22	44	19	65	18
4143	Gh. m. feinmech. u. opt. Erzeugnissen	15	164	-	2	-	5	16	4
4146	Gh. m. Uhren, Edelmetall-, Schmuckw. usw.	25	68	8	7	14	7	23	2
4148	Gh. m. Leder- u. Täschnerwaren (a. Schuhe)	5	22	-	2	-	-	-	1
4149	Gh. m. Galanterie-, Spielwaren, Musikinstr.	17	257	-	5	10	3	10	4
414	Gh. m. elektrotechn., feinmech. Erz. usw.	157	1436	21	38	76	34	114	29
4160	Gh. m. Fahrzeugen, deren Teilen u. Zubehör	138	3464	12	15	30	9	32	21
4164	Gh. m. Maschinen	92	504	16	22	44	19	67	20
4167	Gh. m. Landmaschinen u. landw. Geräten	98	1352	7	10	20	18	61	31
416	Gh. m. Fahrzeugen u. Maschinen	328	5320	35	47	94	46	160	72
4170	Gh. m. chemisch-techn. Erzeugnissen	23	95	6	8	16	5	17	3
4172/4	Gh. m. Hanf- u. Hartfasererzeugnissen	59	450	6	18	36	10	33	12
4176	Gh. m. techn. Spezialbed. d. Nahr.- u. Genußm. Gew.	83	608	17	17	34	18	62	18
4178	Gh. m. Lacken, Farben usw., Tapeten usw.	50	502	5	4	8	9	29	12
4179	Gh. m. Leder u. Schuhmacherbedarf	24	89	3	9	18	7	26	4
417	Gh. m. techn. Bedarf versch. Wirtschaftszw.	239	1744	37	56	112	49	167	49
4180	Gh. m. pharmazeut. Erzeugn. u. Chemikalien	40	816	4	9	18	5	16	5
4184	Gh. m. Dental-, Labor-, Krankenpflegebed. usw.	52	292	10	12	24	10	33	12
4187	Gh. m. Feinseifen, Körperpflege-, Waschm. usw.	40	206	9	10	20	8	27	10
418	Gh. m. pharmazeutischen Erzeugn. usw.	132	1314	23	31	62	23	76	27
4190	Gh. m. Papier u. Pappe	28	264	3	5	10	3	11	11
4193	Gh. m. Schreib- u. Papierwaren, Schulart. usw.	79	641	21	18	36	14	48	16
4196	Gh. m. Büchern, Zeitschriften u. Zeitungen	41	312	5	8	16	11	37	8
419	Gh. m. Papier, Papierwaren, Druckerzeugn.	148	1217	29	31	62	28	96	35

davon Arbeitsstätten mit ..... Beschäftigten												Kennziffer
10 – 19		20 – 49		50 – 99		100 – 199		200 – 499		500 und mehr		
Arbeits- stätten	Beschäf- tigte	Arbeits- stätten	Beschäf- tigte	Arbeits- stätten	Beschäf- tigte	Arbeits- stätten	Beschäf- tigte	Arbeits- stätten	Beschäf- tigte	Arbeits- stätten	Beschäf- tigte	
10	11	12	13	14	15	16	17	18	19	20	21	
105	1408	58	1686	8	533	2	280					4019 401
2	.	1	.									4020
2	-	2	.									4025
4	44	3	110									402
1	.											4040
1	.											4045 404
11	147	3	70	2	150							4050
12	166	7	155	1	55							4054
22	315	12	387	3	179			1	281			4057
45	628	22	612	6	384			1	281			405
8	109	15	486	2	151							406
12	.	5	.	2	.	1	.					4070
26	344	17	530	4	243							4072
51	681	26	798	3	192							4074
2	.	4	91									4076
5	71	2	.	1	.	1	.					4078
96	1293	54	1630	10	634	2	319					407
8	.	1	.									4080
13	158	6	187									4083
1	.	2	.									4086/9
22	286	9	252									408
25	350	34	1158	12	787	3	397	3	817			4110
27	371	11	342									4111
8	107	2	.									4112
19	263	3	85									4113
19	249	5	124	3	188							4114
1	.											4116
2	.	2	.	1	59							4117
35	439	12	372	2	127	1	156	1	255			4118
12	153	4	112									4119
148	1976	73	2287	18	1161	4	553	4	1072			411
5	73	3	125									4120
3	.	1	.									4121
												4122
4	51	1	.									4123
		1	.									4124
4	51	3	.			1	136					4125
												4126
1	.											4127
17	232	9	312			1	136					4128
												412
22	325	22	602	6	397	2	.					4130
1	.	1	.	3	222							4133
3	.	1	.									4136
						1	.					4139
26	377	24	673	9	619	3	353					413
14	205	12	.	2	.							4140
		1	.	1	.							4143
1	.											4146
1	-											4148
		2	.			1	161					4149
16	227	15	444	3	205	1	161					414
24	312	36	1132	16	1015	4	489	1	290			4160
12	161	3	76									4164
9	134	17	527	6	411							4167
45	607	56	1735	22	1426	4	489	1	290			416
		1	.									4170
4	51	9	245									4172/4
7	.	3	.	3	195							4176
13	169	6	143	1	68							4178
1	.											4179
25	318	19	519	4	263							417
6	89	7	215	1	94	3	340					4180
5	.	3	.									4184
1	.	2	.									4187
12	.	12	357	1	94	3	340					418
3	47	3	121									4190
1	.	6	.	3	240							4193
7	.	1	.	1	64							4196
11	151	10	334	4	304							419

0000 000 00 0		Wirtschaftsuntergruppe Wirtschaftsgruppe Wirtschaftsunterabteilung WIRTSCHAFTSABTEILUNG	Gesamtzahl der		davon Arbeitsstätten mit ..... Beschäftigten						
					1		2		3 - 4		5 - 9
			Arbeits- stätten	Beschäf- tigten	Arbeitsstätten Beschäftigte	Arbeits- stätten	Beschäf- tigte	Arbeits- stätten	Beschäf- tigte	Arbeits- stätten	Beschäf- tigte
			1	2	3	4	5	6	7	8	9
40/1	Großhandel	5258	42074	1369	1039	2078	868	2961	890	5876	
420	Vermittlung v. Waren verschiedener Art	143	170	125	16	32	1	.	.	.	
4210	V. v. Getreide, Pflanzen, Düngem., Tieren usw.	436	641	338	62	124	20	.	15	91	
421	V. v. Getreide, Pflanzen, Düngem., Tieren	436	641	338	62	124	20	.	15	91	
4220	V. v. textilen Rohstoffen, Halbwaren usw.	14	35	6	5	10	2	.	.	.	
4222	V. v. techn. Chemikalien usw., Gummi usw.	25	29	21	4	8	.	.	.	.	
4224	V. v. Kohle, sonst. festen Brennstoffen usw.	668	1991	195	171	342	181	615	105	628	
4226	V. v. Erzen, Eisen, NE-Metallen, Halbzeug	21	31	13	6	.	2	.	.	.	
4228	V. v. Holz, Holzhalbwaren, Baustoffen usw.	111	155	83	19	38	6	19	3	15	
4229	V. v. Schrott u. sonst. Abfallstoffen	4	5	.	1	.	.	.	.	.	
422	V. v. Rohstoffen, Halbwaren, Brennst.usw.	843	2246	.	206	412	191	646	108	643	
4230	V. v. Nahrungs- u. Genußmitteln versch. Art	224	375	145	53	106	15	53	11	71	
4233	V. v. best. Nahrungs- u. Genußmitteln	360	547	259	70	140	22	72	7	.	
4236	V. v. Getränken	150	249	101	29	58	12	.	7	38	
4239	V. v. Tabak u. Tabakwaren	51	77	38	7	14	5	.	1	.	
423	V. v. Nahrungs- u. Genußmitteln	785	1248	543	159	318	54	182	26	169	
4240	V. v. Textilwaren verschiedener Art	171	240	131	33	66	5	18	1	.	
4241	V. v. Tuchen, Futterstoffen, Meterware	19	29	12	6	.	.	.	1	.	
4242	V. v. Oberbekleidung, Bekleidungszubehör usw.	87	118	65	18	36	2	.	2	.	
4244	V. v. Wäsche, Wirk-, Strick-, Textilkurzw.	150	185	126	22	44	1	.	.	.	
4246	V. v. Heimtextilien, Polsterer-, Sattlerbed. usw.	39	59	30	7	14	1	.	.	.	
4248	V. v. Sport- u. Campingartikeln	6	11	3	1	.	2	.	.	.	
4249	V. v. Schuhen u. Schuhwaren	33	46	24	7	14	1	.	1	.	
424	V. v. Bekleidung, Wäsche, Sportart. usw.	505	688	391	94	188	12	41	5	26	
4250	V. v. Eisen- Metall-, Kunststoffwaren	155	240	115	28	56	8	27	2	.	
4253	V. v. feinkeramischen Erzeugn., Glaswaren	11	12	.	1	.	.	.	.	.	
4256	V. v. Möbeln, Antiquitäten, kunstgew. Erz.	137	183	.	18	36	9	29	2	.	
4259	V. v. sonst. Holzwaren, Korb-, Kork-, Flechtw.	20	22	.	2	.	.	.	.	.	
425	V. v. Waren aus Eisen, Metall u. a.	323	457	.	49	98	17	56	4	25	
4260	V. v. Rundfunk-, Fernseh-;Phonogeräten usw.	280	488	231	29	58	9	30	4	25	
4263	V. v. feinmechanischen u. optischen Erz.	29	45	19	8	16	1	.	1	.	
4266	V. v. Uhren, Edelmetall-, Schmuckw., Edelst.	40	51	30	9	.	1	.	.	.	
4268	V. v. Leder- u. Täschnerwaren (ohne Schuhe)	14	22	9	4	.	.	.	1	.	
4269	V. v. Galanterie-, Spielwaren, Musikinstr.	16	17	15	1	.	.	.	.	.	
426	V. v. elektrotechn., feinmech., opt.Erzeugn.	379	623	304	51	102	11	36	6	37	
4270	V. v. Fahrzeugen, deren Teilen u. Zubehör	82	227	61	12	24	4	14	1	.	
4274	V. v. Maschinen	262	470	161	60	120	26	.	12	70	
4277	V. v. techn. Bedarf versch. Wirtschaftszw.	186	250	145	26	52	13	.	2	.	
427	V. v. Fahrzeugen, Maschinen usw.	530	947	367	98	196	43	139	15	89	
4280	V. v. pharmazeut., kosm. Erzeugnissen usw.	189	242	153	29	58	5	.	2	.	
4285	V. v. Papier, Papierwaren, Druckerzeugn.	141	178	123	12	24	3	9	3	22	
4289	V. v. Verpackungsmitteln	39	54	30	5	10	3	.	1	.	
428	V. v. sonst. Waren	369	474	306	46	92	11	36	6	40	
429	Versandhandelsvertretung	201	219	.	13	26	2	.	.	.	
42	Handelsvermittlung	4514	7713	3132	794	1588	362	1212	185	1120	
4300	Eh. m. Waren versch. Art, (Bekl., Hausrat)	190	7299	27	44	88	31	.	33	.	
4304	Eh. m. Waren versch. Art, (Nacht-u. Genußm.)	1146	3200	220	466	932	321	1084	123	738	
4307	Eh. m. Gebrauchtwaren	51	82	29	16	32	5	.	1	.	
430	Eh. m. Waren verschiedener Art	1387	10581	276	526	1052	357	1205	157	962	
4310	Eh. m. Nahrungs- u. Genußmitteln versch. Art	8732	23592	2978	2614	5228	2088	7001	911	5480	
4314	Fach-Eh. m. Nahrungs- u. Genußmitteln	4122	8490	1584	1648	3296	685	2247	184	1088	
4316	Eh. m. Getränken	521	743	428	65	130	20	65	5	.	
4319	Eh. m. Tabakwaren	1184	2086	549	476	952	135	442	23	.	
431	Eh. m. Nahrungs- u. Genußmitteln	14559	34911	5539	4803	9606	2928	9755	1123	6728	
4320	Eh. m. Textilwaren verschiedener Art	1040	7511	299	217	434	211	720	173	.	
4321	Eh. m. Tuchen, Futterstoffen u. Meterware	10	34	6	1	.	.	.	2	.	
4322	Eh. m. Oberbekleidung	280	2957	36	49	.	58	199	74	462	
4323	Eh. m. Wäsche, Wirk-, Strick-, Textilkurzw.	633	1627	297	152	304	107	369	57	355	
4324	Eh. m. Hüten, Mützen, Schirmen, Oberh.usw.	119	347	34	34	68	29	94	21	.	
4325	Eh. m. Kürschnerwaren	27	118	4	6	12	6	21	9	.	
4326	Eh. m. Heimtextilien u. Bettwaren	120	1199	33	10	20	31	104	25	171	
4327	Eh. m. Sport- u. Campingartikeln	26	113	5	5	10	6	19	7	44	
4328	Eh. m. Schuhen u. Schuhwaren	497	2605	108	125	250	107	358	96	614	
432	Eh. m. Bekleidung, Wäsche, Sportart. usw.	2752	16511	822	599	1198	555	1884	464	2957	
4330	Eh. m. Eisen-, Metall-, Kunststoffwaren	362	1907	80	83	166	66	.	88	580	
4333	Eh. m. feinkeram. Erzeugn., Haushaltsglasw.	73	369	12	15	30	16	53	24	.	
4336	Eh. m. Möbeln, Antiquitäten, kunstgew. Erz.	548	2759	118	129	258	120	407	118	786	
4339	Eh. m. sonst. Holzwaren, Korb-, Korkw. usw.	17	37	8	6	12	1	.	2	.	
433	Eh. m. Waren aus Eisen, Metall, Kunststoff u.a.	1000	5072	218	233	466	203	687	232	1532	

davon Arbeitsstätten mit ..... Beschäftigten												Kennziffer
10 - 19		20 - 49		50 - 99		100 - 199		200 - 499		500 und mehr		
Arbeits- stätten	Beschäf- tigte	Arbeits- stätten	Beschäf- tigte	Arbeits- stätten	Beschäf- tigte	Arbeits- stätten	Beschäf- tigte	Arbeits- stätten	Beschäf- tigte	Arbeits- stätten	Beschäf- tigte	
10	11	12	13	14	15	16	17	18	19	20	21	
590	7965	388	11686	88	5865	20	2631	6	1643			40/1
1	.											420
		1	.									4210
		1	.									421
1	.											4220
14	.	2	.									4222
												4224
												4226
												4228
15	178	2	.									4229
												422
2	.											4230
1	.											4233
3	36											4236
1	.											4239
												423
1	.											4240
												4241
1	.											4242
1	.											4244
												4246
3	42											4248
2	.											4249
												424
2	.											4250
6	86			1	58							4253
												4256
												4259
												425
6	86			1	58							4260
												4263
												4266
												4268
6	86			1	58							4269
1	.	3	109									426
3	.											4270
4	47	3	109									4274
												4277
												427
												4280
												4285
												4289
												428
												429
34	426	6	177	1	58							42
17	236	12	328	9	582	9	1314	6	2143	2	2257	4300
13	161	3	65									4304
30	397	15	393	9	582	9	1314	6	2143	2	2257	4307
110	1367	25	.	3	253	2	309	1	.			430
20	245	1	.									4310
1	.	2	.									4314
1	.											4316
132	1636	28	.	3	253	2	309	1	.			4319
												431
74	948	43	1387	15	964	6	731	2	.			4320
1	.											4321
38	506	15	476	5	311	4	659	1	.			4322
17	222	3	80									4323
1	.											4324
2	.											4325
11	167	8	224	1	83			1	397			4326
3	35											4327
41	521	16	523	4	231							4328
188	2453	85	2690	25	1589	10	1390	4	1528			432
31	422	12	317	2	.							4330
4	62	2	.									4333
44	577	18	.	1	.							4336
												4339
79	1061	32	931	3	177							433

0000 000 00 0		Wirtschaftsuntergruppe Wirtschaftsgruppe Wirtschaftsunterabteilung WIRTSCHAFTSABTEILUNG	Gesamtzahl der		davon Arbeitsstätten mit ..... Beschäftigten						
					1	2		3 - 4		5 - 9	
			Arbeits- stätten	Beschäf- tigten	Arbeitsstätten Beschäftigte	Arbeits- stätten	Beschäf- tigte	Arbeits- stätten	Beschäf- tigte	Arbeits- stätten	Beschäf- tigte
			1	2	3	4	5	6	7	8	9
4340	Eh. m. Rundfunk-, Fernseh-, Phonogeräten usw.	626	3273	138	142	284	135	463	130	848	
4343	Eh. m. feinmech. u. opt. Erzeugnissen	175	799	27	38	76	58	202	39	247	
4346	Eh. m. Uhren, Edelmetall- u. Schmuckwaren	580	1813	125	207	414	132	448	97	589	
4348	Eh. m. Leder- u. Täschnerwaren (o. Schuhe)	126	454	25	41	82	33	107	19	122	
4349	Eh. m. Galanterie-, Spielw., Musikinstr.	170	503	51	51	102	42	143	21	127	
434	Eh. m. elektrotechn., feinmech., opt. Erz.	1677	6842	366	479	958	400	1363	306	1933	
4350	Eh. m. Schreib-, Papierwaren, Büroart. usw.	431	1205	127	155	310	97	.	41	.	
4354	Eh. m. Büchern, Zeitschriften u. Zeitungen	349	1140	.	97	194	69	227	51	323	
4357	Eh. m. Musikalien	7	19	.	3	6	1	.	1	.	
435	Eh. m. Papierwaren u. Druckerzeugnissen	787	2364	243	255	510	167	559	93	580	
4360	Eh. m. pharmazeut. Erzeugn., Chemikalien	1067	5122	82	213	426	309	1081	383	2419	
4364	Eh. m. othopäd. u. medizin. Artikeln	27	78	8	6	12	11	38	1	.	
4367	Eh. m. Körperpflege-, Wasch-, Reinigungsm.	325	897	138	69	138	61	205	48	.	
436	Eh. m. pharmazeut., othopäd., med. Art. usw.	1419	6097	228	288	576	381	1324	432	2724	
4370	Eh. m. Brennstoffen	725	2673	147	174	348	227	761	145	899	
4375	Eh. m. Mineralölzeugnissen (Tankst.-Abs.)	62	224	18	20	40	10	37	10	63	
437	Eh. m. Kohle, Brennstoffen, Mineralölerz.	787	2897	165	194	388	237	798	155	962	
4380	Eh. m. Fahrzeugen, deren Teilen u. Zubehör	619	5424	184	130	260	106	359	70	449	
4383	Eh. m. Büromaschinen, Büromöbeln usw.	50	374	10	9	18	9	29	11	74	
4386	Eh. m. Nähmaschinen	44	176	12	14	28	7	22	6	46	
4389	Eh. m. Landmaschinen u. landw. Geräten	63	517	13	7	14	9	31	16	100	
438	Eh. m. Fahrzeugen, Maschinen, Büroeinricht.	776	6491	219	160	320	131	441	103	669	
4390	Eh. m. Sämereien, Blumen, Düngemitteln usw.	649	1676	204	244	488	134	448	55	334	
4391	Eh. m. lebenden Tieren, zoologischem Bedarf	39	91	17	13	26	7	.	.	.	
4393	Eh. m. Lacken, Farben, Tapeten, Linoleum u. d.	143	519	33	49	98	34	.	17	98	
4395	Eh. m. Leder u. Schuhmacherbedarf	22	.	12	7	14	2	.	1	.	
4397	Eh. m. Installationsbedarf f. Gas, Wasser usw.	2	.	.	.	.	.	.	2	.	
4399	Eh. m. technischem Bedarf	34	66	17	11	22	3	.	3	.	
439	Eh. m. sonstigen Waren	889	2404	283	324	648	180	605	78	467	
43	Einzelhandel	26033	94170	8359	7861	15722	5539	18621	3143	19514	
4	HANDEL	35805	143957	12860	9694	19388	6769	22794	4218	26510	
5000	Deutsche Bundesbahn	356	13328	36	37	74	62	206	43	276	
5005	Sonstige Eisenbahnen	52	496	24	9	18	5	17	4	24	
500	Eisenbahnen	408	13824	60	46	92	67	223	47	300	
5010	Personenbeförderung (Fahrzeuge versch. Art)	2	.	.	.	.	1	.	.	.	
5011	Personenbeförderung (Schienenfahrzeuge usw.)	10	1038	.	.	.	.	.	6	.	
5012/3	Personenbeförderung m. Omnibussen	110	.	14	9	18	16	.	25	.	
5014	Personenbeförderung m. Pkw	425	931	192	125	250	69	228	33	193	
5017	Güterbeförderung m. Kraftfahrzeugen	1995	6958	750	484	968	410	1387	227	1439	
5018	Möbeltransport m. Kraftfahrzeugen	40	357	5	4	8	8	30	9	55	
5019	Beförderung m. Spannungsfahrzeugen	133	171	102	24	48	7	21	.	.	
501	Straßenverkehr	2715	12312	1063	646	1292	511	1728	300	1886	
5020	Binnenschifffahrt	299	832	92	117	.	68	220	17	102	
5025	Binnenwasserstraßen u. -häfen	90	124	81	2	.	3	10	3	17	
502	Binnenschifffahrt, -wasserstraßen u. -häfen	389	956	173	119	238	71	230	20	119	
5030	See- u. Küstenschifffahrt	800	5336	388	61	122	68	228	127	.	
5035	Seehäfen (ohne Hafenschifffahrt)	19	859	4	1	.	2	.	2	.	
503	See- u. Küstenschifffahrt, Seehäfen	819	6195	392	62	.	70	.	129	852	
5040	Luftfahrt	2	.	.	.	.	1	.	.	.	
504	Luftfahrt, Flugplätze	2	.	.	.	.	1	.	.	.	
507	Deutsche Bundespost	1639	16440	708	365	730	219	720	135	863	
5090	Spedition u. Lagerei	332	2014	102	60	120	55	188	60	383	
5093	Schiffsmaklerbüros u. -agenturen	37	424	6	6	12	6	24	6	45	
5096	Reiseveranstaltung u. Reisevermittlg.	51	267	15	12	24	8	28	8	50	
5099	Sonstige Verkehrsvermittlung	6	.	.	2	.	.	.	2	.	
509	Spedition, Lagerei u. Verkehrsverm.	426	.	.	80	.	69	240	76	.	
50	Verkehr u. Nachrichtenübermittlung	6398	52493	2521	1318	2636	1008	3379	707	4511	
5	VERKEHR U. NACHRICHTENÜBERM.	6398	52493	2521	1318	2636	1008	3379	707	4511	
600	Deutsche Bundesbank	13	354	.	.	.	1	.	3	19	
601	Kreditbanken	205	2351	80	20	40	18	63	34	231	



davon Arbeitsstätten mit ..... Beschäftigten												Kennziffer
10 – 19		20 – 49		50 – 99		100 – 199		200 – 499		500 und mehr		
Arbeits- stätten	Beschäf- tigte	Arbeits- stätten	Beschäf- tigte	Arbeits- stätten	Beschäf- tigte	Arbeits- stätten	Beschäf- tigte	Arbeits- stätten	Beschäf- tigte	Arbeits- stätten	Beschäf- tigte	
10	11	12	13	14	15	16	17	18	19	20	21	
65	848	12	367	3	220	1	105					4340
11	.	1	.	1	71							4343
18	.	1	.									4346
7	.	1	.									4348
4	.	1	.									4349
105	1369	16	457	4	291	1	105					434
9	123	2	.									4350
14	180	4	.									4354
23	303	6	169									4357
72	.	7	.	1	69							435
1	.											4360
8	91	1	.									4364
81	971	8	205	1	69							4367
24	.	8	.									436
3	.	1	.									4370
27	352	9	232									4375
63	861	43	.	20	1381	2	.	1	.			437
5	67	6	176									4380
5	68											4383
13	189	5	170									4386
86	1185	54	.	20	1381	2	.	1	.			4389
8	97	4	105									438
2	.											4390
5	.	5	109									4391
												4393
												4395
												4397
												4399
15	187	9	214									439
766	9914	262	7805	65	4342	24	3445	12	4191	2	2257	43
1390	18305	656	19668	154	10265	44	6076	18	5834	2	2257	4
46	643	67	2287	36	2383	16	2027	10	2964	3	2432	5000
3	50	4	157	3	206							5005
49	693	71	2444	39	2589	16	2027	10	2964	3	2432	500
		1	.									5010
1	.					1	165	1	220	1	606	5011
23	.	15	.	4	318	2	.	1	.	1	822	5012/3
6	68											5014
89	1164	31	949	3	192	1	109					5017
9	110	4	90	1	59							5018
128	1645	51	1623	8	569	4	.	2	.	2	1428	5019
4	.					1	121					501
1	.											5020
5	75					1	121					5025
												502
70	1017	79	2273	6	350	1	.					5030
5	68	3	95					2	.			5035
75	1085	82	2368	6	350	1	.	2	.			503
												5040
												504
79	1050	72	2238	30	2163	17	2311	10	2815	4	2842	507
29	375	23	652	3	194							5090
6	82	6	175	1	80							5093
5	65	3	85									5096
		1	.									5099
40	522	33	.	4	274							509
376	5070	309	9624	87	5945	39	5148	24	6957	9	6702	50
376	5070	309	9624	87	5945	39	5148	24	6957	9	6702	5
5	66	2	.	1	.	1	.					600
21	271	21	665	8	516	2	269	1	216			601

0000 000 00 0		Wirtschaftsuntergruppe Wirtschaftsgruppe Wirtschaftsunterabteilung WIRTSCHAFTSABTEILUNG	Gesamtzahl der		davon Arbeitsstätten mit ..... Beschäftigten						
					1		2		3 - 4		5 - 9
			Arbeits- stätten	Beschäf- tigten	Arbeitsstätten Beschäftigte	Arbeits- stätten	Beschäf- tigte	Arbeits- stätten	Beschäf- tigte	Arbeits- stätten	Beschäf- tigte
602	Institute d. Sparkassenwesens	436	4881	204	38	76	45	157	54	365	
6030/2	Deutsche Genossenschaftskasse u. Zentralk.	10	191	.	.	.	1	.	2	.	
6034	Volksbanken, gewerbl. Kreditgenossensch.	111	929	.	10	20	7	.	18	.	
6036	Ländliche Kreditgenossenschaften	246	828	91	60	120	48	163	30	177	
603	Genossenschaftliche Kreditinstitute	367	1948	134	70	140	56	193	50	299	
604	Hypothekenb., öffentl.-rechtl. Grundkreditanst.	3	60	.	.	.	.	.	1	.	
605	Kreditinstitute m. Sonderaufgaben	4	113	.	.	.	.	.	1	.	
607	Sonstige Kreditinstitute	25	622	.	6	12	3	11	4	28	
608	Bausparkassen	7	9	.	2	.	.	.	.	.	
6094	Hypotheken- u. Finanzierungsvermittlung	107	231	.	20	.	13	.	8	54	
609	Effektenbörsen, Vermittlg. v. Bankgesch.	107	231	.	20	.	13	.	8	54	
60	Kredit-, sonst. Finanzierungsinst.	1167	10569	490	156	312	136	471	155	1009	
610	Lebensvers., Pensions- u. Sterbekassen	72	868	9	18	36	9	31	15	107	
612	Krankenversicherung	27	.	6	3	6	5	.	4	.	
614	Schaden- u. Unfallversicherung	55	.	.	8	16	8	.	5	.	
616	Rückversicherung	1	.	.	.	.	.	.	.	.	
6190	Vermittlung v. Versicherungen	1084	1766	809	164	328	65	220	34	229	
619	Vermittlung v. Versicherungen	1084	1766	809	164	328	65	220	34	229	
61	Versicherungsgewerbe	1239	4395	833	193	386	87	297	58	393	
6	KREDITINSTITUTE, VERSICHERUNG	2406	14964	1323	349	698	223	768	213	1402	
7000	Hotels u. Gasthöfe	1301	8325	45	243	486	437	1505	387	2483	
7001	Sonstige Beherbergungsstätten	1093	3654	254	326	652	291	965	175	1086	
7004	Gast- u. Speisewirtschaften	3921	12376	557	1713	3426	1171	3879	355	2162	
7005	Sonstige Bewirtungsstätten	817	4208	143	207	414	178	.	172	.	
7008	Schlaf- u. Speisewagenbetriebe	2	.	.	.	.	.	.	1	.	
7009	Heime (ohne Fremden-Erholungsh. usw.)	73	.	11	14	28	18	.	20	.	
700	Gaststätten- u. Beherbergungsgew.	7207	29301	1010	2503	5006	2095	7020	1110	6972	
7010/2	Wäscherei, Chem. Reinigung, Bekleidungsfärberei	949	6008	314	179	358	183	624	156	.	
7014	Heißmanglelei u. Bügelei	422	735	184	171	342	67	209	.	.	
7016	Reinigung v. Gebäuden, Räumen u. Inventar	156	2055	57	33	66	24	84	18	118	
7018	Schornsteinfegergewerbe	236	566	.	150	300	83	257	1	.	
701	Wäscherei u. Reinigung, Schornsteinfegergew.	1763	9364	.	533	1066	357	1174	175	1171	
7020	Friseurgewerbe	2302	9462	506	372	744	565	1984	735	4627	
7025	Sonstige Körperpflegegewerbe	113	131	99	10	20	4	12	.	.	
702	Friseur- u. sonst. Körperpflegegewerbe	2415	9593	605	382	764	569	1996	735	4627	
7060	Wissensch. Einrichtungen usw.	33	99	28	4	8	.	.	.	.	
7062	Unterrichtsanstalten u. selbst. Lehrer	606	1204	426	96	192	47	154	18	108	
7064	Sonstige Bildungsstätten	6	16	3	.	.	2	.	1	.	
7066	Erziehungsanst. u. Kindergärten	9	25	3	2	.	2	.	2	.	
7068	Sporteinrichtungen u. selbst. Sportler	25	62	13	5	.	3	.	4	29	
706	Wissenschaft, Bildung, Erziehung usw.	679	1406	473	107	214	54	180	25	152	
7070	Theater, Orchester u. Varietés	11	371	3	2	.	2	.	2	.	
7071	Filmtheater	243	1496	.	24	48	62	221	112	728	
7073	Filmherstellung u. -vertrieb	11	86	4	3	6	1	.	.	.	
7075	Rundfunk- u. Fernsehanstalten	7	71	.	.	.	.	.	2	.	
7077	Selbständige Künstler	318	355	287	26	52	5	16	.	.	
7079	Selbständige Artisten	19	44	8	6	.	3	10	2	.	
707	Kunst, Theater, Film, Rundfunk, Fernsehen	609	2423	313	61	122	73	257	118	771	
7080	Verlag v. Büchern, Fachzeitschriften	25	264	6	7	14	3	12	5	.	
7081	Verlag v. Zeitungen, unterhalt. Zeitschriften	53	846	14	9	18	10	34	7	41	
7083	Sonstiges Verlagswesen	25	116	7	9	18	3	10	1	.	
7085	Leihbüchereien u. Lesezirkel	207	687	95	53	106	27	92	21	133	
7087	Korrespondenz- u. Nachrichtenbüros	9	42	3	2	.	1	.	.	.	
7089	Selbständige Schriftsteller u. Journalisten	232	265	200	31	.	1	.	.	.	
708	Verlags-, Literatur- u. Pressewesen	551	2220	325	111	222	45	154	34	210	
7100	Freiberufliches Gesundheitswesen	3635	9222	979	1096	2192	1236	4148	310	1729	
7105	Anstalten u. Einrichtungen d. Gesundheitsw.	121	1532	22	22	44	24	83	18	114	
710	Gesundheitswesen	3756	10754	1001	1118	2236	1260	4231	328	1843	
7110	Freiberufliches Veterinärwesen	408	.	.	98	196	56	.	2	.	

Fußnote siehe Seite 40\*

davon Arbeitsstätten mit ..... Beschäftigten												Kennziffer
10 - 19		20 - 49		50 - 99		100 - 199		200 - 499		500 und mehr		
Arbeits- stätten	Beschäf- tigte	Arbeits- stätten	Beschäf- tigte	Arbeits- stätten	Beschäf- tigte	Arbeits- stätten	Beschäf- tigte	Arbeits- stätten	Beschäf- tigte	Arbeits- stätten	Beschäf- tigte	
10	11	12	13	14	15	16	17	18	19	20	21	
45	611	26	794	17	1276	5	594	1	247	1	557	602
5	62					1	.					6030/2
21	293	11	336	2	.							6034
11	134	6	143									6036
37	489	17	479	2	.	1	.					603
1	.	1	.									604
1	.	2	.									605
4	52	4	93					1	.			607
												608
2	.											6094
2	.											609
116	1549	73	2207	28	.	9	1133	3	.	1	557	60
9	.	8	229	3	.	1	.					610
3	37	6	179									612
10	.	10	312	3	164	1	.	2	.			614
												616
9	104	3	76									6190
9	104	3	76									619
31	394	27	796	6	.	2	297	2	.			61
147	1943	100	3003	34	2284	11	1430	5	1556	1	557	6
131	1741	48	1401	10	664							7000
41	518	5	.	1	.							7001
89	1150	30	783	5	303	1	116					7004
90	1093	25	639	1	.	1	.					7005
								1	.			7008
8	104	2	.									7009
359	4606	110	2996	17	1104	2	.	1	.			700
65	843	37	1137	7	454	6	797	2	.			7010/2
6	77	7	193	8	542	2	314			1	604	7014
												7016
71	920	44	1330	15	996	8	1111	2	.	1	604	7018
												701
114	1350	10	251									7020
114	1350	10	251									7025
				1	63							702
11	129	8	195									7060
												7062
												7064
												7066
11	129	8	195	1	63							7068
												706
1	.							1	326			7070
29	353	6	.									7071
1	.	2	.									7073
4	59											7075
												7077
												7079
35	435	8	199					1	326			707
1	.	2	.			1	.					7080
6	79	3	92	1	.	2	.	1	259			7081
4	54	1	.									7083
5	75	6	186									7085
3	32											7087
												7089
19	.	12	354	1	.	3	347	1	259			708
13	.	1	.									7100
18	.	15	.			1	102	1	469			7105
31	406	16	466			1	102	1	469			710
												7110

0000 000 00 0		Wirtschaftsuntergruppe Wirtschaftsgruppe Wirtschaftsunterabteilung WIRTSCHAFTSABTEILUNG	Gesamtzahl der		davon Arbeitsstätten mit ..... Beschäftigten							
					1	2		3 - 4		5 - 9		
			Arbeits- stätten	Beschäf- tigten	Arbeitsstätten Beschäftigte	Arbeits- stätten	Beschäf- tigte	Arbeits- stätten	Beschäf- tigte	Arbeits- stätten	Beschäf- tigte	
				1	2	3	4	5	6	7	8	9
7115	Anstalten u. Einrichtungen d. Veterinärw.	1	.	.	.	.	.	.	.	.	.	.
711	Veterinärwesen	409	640	.	98	196	56	.	2	.	.	.
7120	Rechtsberatung	514	2671	47	67	134	127	441	221	1426		
7125	Wirtschaftl. Beratung, Wirtschaftsprüfung	989	4551	327	152	304	232	804	219	1400		
712	Rechtsberatung, Wirtschaftsber. u. -prüfung	1503	7222	374	219	438	359	1245	440	2826		
7130	Architektur-, Bauingenieur-, Vermessungsbüro	703	2414	268	131	262	132	452	133	836		
7135	Sonst. Büros, Laboratorien, Institute	148	606	72	34	68	20	68	14	94		
713	Architektur-, Ingenieurbüros, Labor. usw.	851	3020	340	165	330	152	520	147	930		
714	Wirtschaftswerbung	342	1145	249	30	60	26	88	12	79		
7170	Grundstücks- u. Wohnungswesen	433	2494	175	107	214	50	.	48	.		
7175	Vermögensverwaltung	24	230	9	6	12	2	.	2	.		
717	Grundstücks-, Wohnungswesen, Vermögensv.	457	2724	184	113	226	52	175	50	325		
7180	Ausstellungs-, Messe-, Warenmarkt-Eintr.	19	228	9	5	10	1	.	.	.		
7181	Schaustellung	76	206	18	28	56	24	.	4	24		
7182	Wett- u. Lotteriewesen, Spielbanken	80	1056	35	17	34	11	39	9	54		
7183	Leihhäuser u. Versteigerungsgewerbe	29	47	18	6	12	4	.	1	.		
7184	Vermietung beweglicher Sachen	346	641	193	106	212	32	108	9	52		
7185	Bewachung, Aufbewahrung, Boten-, ähnl. Dienste	88	1125	50	11	22	4	13	8	58		
7186	Auskunfts-, Schreibbüros, Stellen-, Ehevermittlg.	100	182	68	14	28	12	.	5	34		
7187	Fotografisches Gewerbe	203	610	82	39	78	41	144	32	.		
7188	Abfüll- u. Verpackungsgewerbe	3	77	.	.	.	.	.	.	.		
7189	Hygienische u. ähnliche Einrichtungen	177	569	.	46	92	30	102	19	126		
718	Sonstige Dienstleistungen	1121	4741	545	272	544	159	544	87	536		
70/1	Dienstleistungen (Untern, Freie Berufe)	21663	84553	6229	5712	11424	5257	17765	3263	20452		
7	Dienstleist. (UNTERN., FR. BERUFE)	21663	84553	6229	5712	11424	5257	17765	3263	20452		
800	Christl. Kirchen, Orden, religiöse Vereinigungen	752	2973	221	136	272	211	732	132	832		
801	Organisationen d. freien Wohlfahrtspflege	63	660	12	10	20	12	43	12	86		
802	Organisationen d. Erziehung, Wissensch., Kultur	17	73	7	3	6	3	9	2	.		
803	Organisationen d. Sport- u. Jugendpflege	51	165	16	14	28	9	32	9	52		
8040	Gewerkschaften	72	257	9	42	.	11	37	6	35		
8041	Arbeitgeberverbände	10	56	.	1	.	4	16	4	26		
804	Gewerkschaften u. Arbeitgeberverbände	82	313	9	43	86	15	53	10	61		
805	Berufsorganisationen, Wirtschaftsverbände	110	723	26	30	60	25	83	15	92		
806	Öffentl.-rechtl. Wirtschafts- u. Berufsvertr.	61	1051	10	5	10	14	50	14	95		
807	Politische Parteien, sonst. Organisationen	159	528	47	49	98	42	143	10	.		
80.5	Anstalten u. Einricht. f. Unterbringung usw.	270	2941	19	30	60	44	158	73	479		
80.6	Anstalten u. Einricht. d. Wissenschaft usw.	10	263	.	5	10	2	.	3	18		
80.7	Anstalten u. Einricht. f. Bildung, Erzieh. usw.	279	2031	37	54	108	73	248	58	377		
80.8	Anstalten u. Einricht. d. Gesundheitswesens	121	3019	.	15	30	2	.	6	39		
80.5/9	Anstalten u. Einricht. v. Organisationen	680	8254	122	99	198	121	418	140	913		
80	Organisationen ohne Erwerbscharakter	1975	14740	470	389	778	452	1563	344	2205		
8	ORGANISAT. O. ERWERBSCHARAKTER	1975	14740	470	389	778	452	1563	344	2205		
900/7	Gebietskörperschaften	1849	46117	382	180	360	224	774	310	.		
90.5	Anstalten u. Einricht. f. Unterbringung usw.	152	1645	17	20	40	28	99	27	188		
90.6	Anstalten u. Einricht. d. Wissenschaft usw.	63	3736	.	5	10	6	20	8	51		
90.7	Anstalten u. Einricht. f. Bildung, Erzieh. usw.	1984	16954	265	419	838	525	1784	290	1806		
90.8	Sonst. kulturelle Anstalten u. Einrichtungen	7	516	.	.	.	.	.	.	.		
90.9	Anstalten u. Einricht. d. Gesundheitswesens	89	7001	19	9	18	6	22	5	40		
90.5/9	Anstalten u. Einricht. v. Gebietskörpersch.	2295	29854	304	453	906	565	1925	330	2085		
9080	Ausstellungs-, Messe-, Warenmarkt-Eintr.	10	82	4	1	.	2	.	1	.		
9081	Schlachthöfe	9	599	.	1	.	2	.	.	.		
9082	Hygienische Anstalten u. Einrichtungen	86	1032	25	22	44	16	54	8	52		
9083	Sonst. kommunale Anstalten u. Einrichtungen	7	48	.	1	.	1	.	3	18		
908	Versch. (kommunale) Anstalten, Einr.	112	1761	31	25	50	21	71	12	.		
90	Gebietskörperschaften	4256	77732	717	658	1316	810	2770	652	4194		
960	Soz. Rentenvers., Zusatzversorg.	40	994	.	12	.	14	.	8	48		

Fußnote siehe Seite 40\*

davon Arbeitsstätten mit ..... Beschäftigten												Kennziffer
10 – 19		20 – 49		50 – 99		100 – 199		200 – 499		500 und mehr		
Arbeits- stätten	Beschäf- tigte	Arbeits- stätten	Beschäf- tigte	Arbeits- stätten	Beschäf- tigte	Arbeits- stätten	Beschäf- tigte	Arbeits- stätten	Beschäf- tigte	Arbeits- stätten	Beschäf- tigte	
10	11	12	13	14	15	16	17	18	19	20	21	
												7115
												711
51	.	1	.									7120
32	.	16	.	10	697	1	110					7125
83	1012	17	520	10	697	1	110					712
32	407	6	133	1	56							7130
4	58	3	.			1	.					7135
36	465	9	.	1	56	1	.					713
19	.	3	.	2	.	1	.					714
27	.	18	.	6	379	1	124	1	218			7170
2	.	1	.	2	139							7175
29	390	19	564	8	518	1	124	1	218			717
2	.	1	.			1	.					7180
2	.											7181
3	32	2	.	1	.			2	749			7182
6	76											7183
1	.	6	206	6	403	1	.	1	.			7184
1	.											7185
8	101	1	.									7186
1	.			1	.							7187
9	109	2	.									7188
33	413	12	376	8	521	2	312	3	950			7189
												718
840	10641	268	7611	63	4174	20	2646	10	3007	1	604	70/1
840	10641	268	7611	63	4174	20	2646	10	3007	1	604	7
40	495	10	296	2	125							800
9	125	5	152	2	110	1	112					801
1	.	1	.									802
3	37											803
3	.			1	50							8040
1	.											8041
4	54			1	50							804
7	92	4	119	2	145	1	106					805
7	84	5	178	3	178	2	223	1	223			806
9	.	2	.									807
66	883	31	813	6	374	1	155					80.5
		1	.	1	87	1	117					80.6
37	478	17	496	2	110	1	177					80.7
6	81	14	.	6	373	4	622	4	1325			80.9
109	1442	63	1821	15	944	7	1071	4	1325			80.5/9
189	2457	90	2655	25	1552	11	1512	5	1548			80
189	2457	90	2655	25	1552	11	1512	5	1548			8
247	3417	280	8905	132	.	58	7866	30	8681	6	4428	900/7
35	461	22	622	3	218							90.5
15	.	10	.	7	473	4	603	6	.	1	588	90.6
226	3234	214	6061	45	2966							90.7
1	.	1	.	2	147			1	.			90.8
5	73	11	337	12	859	12	1642	8	2741	2	1250	90.9
282	3968	258	7369	69	4663	16	2245	15	4551	3	1838	90.5/9
1	.	1	.									9080
1	.			1	.	3	524					9081
6	68	6	206			1	103	2	480			9082
		1	.									9083
8	94	8	274	1	.	4	627	2	480			908
537	7479	546	16548	202	14002	78	10738	47	13712	9	6266	90
2	.	3	103							1	746	960

0000    Wirtschaftsuntergruppe 000     Wirtschaftsgruppe 00      Wirtschaftsunterabteilung 0        WIRTSCHAFTSABTEILUNG		Gesamtzahl der		davon Arbeitsstätten mit ..... Beschäftigten						
				1	2		3 – 4		5 – 9	
		Arbeits- stätten	Beschäf- tigten	Arbeitsstätten Beschäftigte	Arbeits- stätten	Beschäf- tigte	Arbeits- stätten	Beschäf- tigte	Arbeits- stätten	Beschäf- tigte
		1	2	3	4	5	6	7	8	9
962	Soziale Krankenversicherung	202	2195	59	28	56	24	82	43	291
966	Gesetzl. Unfallversicherung, landw. Kassen	2	.	.	.	.	.	.	.	.
96.5	Anstalten u. Einrichtungen f. Unterbringung	4	.	.	1	.	1	.	1	.
96.9	Anstalten u. Einrichtungen d. Gesundheitsw.	25	2965	.	1	.	1	.	1	.
96.5/9	Anstalten u. Einrichtungen d. Sozialvers.	29	.	.	1	.	1	.	1	.
969	Arbeitsvermittlung u. Arbeitslosenvers.	60	1466	13	8	16	2	.	16	99
96	Sozialversicherung	333	7742	75	49	98	41	138	68	443
9	GEBIETSKÖRPERSCH., SOZIALVERS.	4589	85474	792	707	1414	851	2908	720	4637
0 – 9	ALLE WIRTSCHAFTSABTEILUNGEN	100334	747578	31962	22650	45300	19802	67196	14445	92126

1) Arbeitsstätten von Heimarbeitern ohne fremde Hilfskräfte sind hier nicht enthalten

TABELLE 4

Die Teilbeschäftigten nach

000 00 0 Wirtschaftsgruppe Wirtschaftsunterabteilung WIRTSCHAFTSABTEILUNG		Teilbeschäftigte							
		ins- gesamt	davon				ins- gesamt	Tätige Inhaber	
			Tätige Inhaber	Mit- helfende Familien- angehörige	Beamte	Ange- stellte			Arbeiter
1	2	3	4	5	6	7	8		
0	LAND-, FORSTW., TIERHALTG. USW.	631	152	267		39	173	297	128
1	ENERGIE, WASSERVERS., BERGBAU	192	1	1	1	47	142	49	1
268	Druckerei u. Vervielfältigung	856	16	41		34	765	172	9
27	Leder-, Textil- u. Bekleidungsgew.	844	257	236		57	294	215	135
28/9	Nahrungs- u. Genußmittelgewerbe	1 931	143	476		362	950	483	114
2	VERARBEITENDES GEWERBE	5 443	696	1 095		812	2 840	1 559	501
3	BAUWERBE	958	160	375		240	183	328	144
40/1	Großhandel	1 967	194	408		610	755	670	151
42	Handelsvermittlung	662	179	337		90	56	195	98
43	Einzelhandel	9 391	1 432	3 263		2 440	2 256	1 624	710
4	HANDEL	12 020	1 805	4 008		3 140	3 067	2 489	959
507	Deutsche Bundespost	2 086			896	169	1 021	500	
5	VERKEHR, NACHRICHTENÜBERM.	3 130	176	239	897	315	1 503	954	148
60	Kredit-, sonst. Finanzierungsinstitute	778	9	4		303	462	170	9
6	KREDITINST., VERSICHERUNG	1 084	122	76		384	502	286	84
700	Gaststätten- u. Beherbergungsgewerbe	2 845	538	1 114		98	1 095	874	374
701	Wäscherei u. Reinigung usw.	958	104	131		51	672	100	27
702	Friseur- u. sonst. Körperpflegegewerbe	419	83	180		7	149	74	47
710	Gesundheitswesen	1 522	97	567		435	423	137	61
712	Rechts- u. Wirtschaftsberatung	532	73	121		253	85	129	66
7182	Wett- u. Lotteriewesen, Spielbanken	478	6	4		418	50	81	3
7	DIENTSTLEISTUNGEN	8 858	1 187	2 496		1 805	3 370	2 269	784
800	Christl. Kirchen, Orden, relig. Vereinig.	661			9	421	231	357	
80.5	Anstalt, u. Einr. f. Unterbring. usw.	226			2	69	155	25	
80.7	Anstalt, u. Einr. f. Bildung, Sport usw.	268			22	140	106	74	
80.9	Anstalt, u. Einr. d. Gesundheitswesens	229			-	56	173	6	
8	ORGANISAT. O. ERWERB	1 880			35	985	860	636	
900/7	Gebietskörperschaften	2 034			32	318	1 684	418	
90.7	Anstalt, u. Einr. f. Bildung, Sport usw.	2 984			160	1 155	1 669	583	
90.9	Anstalt, u. Einr. d. Gesundheitswesens	333				80	253	33	
96	Sozialversicherung	575			6	100	469	73	
9	GEBIETSKÖRPERSCH., SOZIALVERS.	6 497			201	1 855	4 441	1 242	
0 - 9	ALLE WIRTSCHAFTSABTEILUNGEN	40 693	4 299	8 557	1 134	9 622	17 081	10 109	2 749

davon Arbeitsstätten mit ..... Beschäftigten												Kennziffer
10 – 19		20 – 49		50 – 99		100 – 199		200 – 499		500 und mehr		
Arbeits- stätten	Beschäf- tigte	Arbeits- stätten	Beschäf- tigte	Arbeits- stätten	Beschäf- tigte	Arbeits- stätten	Beschäf- tigte	Arbeits- stätten	Beschäf- tigte	Arbeits- stätten	Beschäf- tigte	
10	11	12	13	14	15	16	17	18	19	20	21	
19	241	20	682	6	367	3	417					962
		1	.									966
2	.	2	.									96.5
3	51	6	178	2	176	4	509	3	686	2	1352	96.9
5	.	8	.	2	176	4	509	3	686	2	1352	96.5/9
11	.			5	420	4	537	1	221			969
37	503	32	1054	13	963	11	1463	4	907	3	2098	96
574	7982	578	17602	215	14965	89	12201	51	14619	12	8364	9
5940	78911	3476	104902	1215	83881	495	68103	259	75666	90	99541	0 – 9

## ihrer Stellung im Betrieb

Männliche Teilbeschäftigte				Weibliche Teilbeschäftigte						Kenn- ziffer
davon				ins- gesamt	davon					
Mit- helfende Familien- angehörige	Beamte	Ange- stellte	Arbeiter		Tätige Inhaber	Mit- helfende Familien- angehörige	Beamte	Ange- stellte	Arbeiter	
9	10	11	12	13	14	15	16	17	18	
52		19	98	334	24	215		20	75	0
1	1	31	15	143				16	127	1
3		8	152	684	7	38		26	613	268
24		9	47	629	122	212		48	247	27
51		59	259	1 448	29	425		303	691	28/9
139		181	738	3 884	195	956		631	2 102	2
37		62	85	630	16	338		178	98	3
63		188	268	1 297	43	345		422	487	40/1
37		29	31	467	81	300		61	25	42
450		149	315	7 767	722	2 813		2 291	1 941	43
550		366	614	9 531	846	3 458		2 774	2 453	4
	353	10	137	1 586			543	159	884	507
54	353	67	332	2 176	28	185	544	248	1 171	5
		116	45	608		4		187	417	60
14		140	48	798	38	62		244	454	6
259		15	226	1 971	164	855		83	869	700
42		7	24	858	77	89		44	648	701
15			12	345	36	165		7	137	702
17		43	16	1 385	36	550		392	407	710
10		50	3	403	7	111		203	82	712
2		67	9	397	3	2		351	41	7182
396		413	676	6 589	403	2 100		1 392	2 694	7
	9	228	120	304				193	111	800
	1	13	11	201			1	56	144	80.5
	19	47	8	194			3	93	98	80.7
		2	4	223				54	169	80.9
	31	422	183	1 244			4	563	677	8
	29	124	265	1 616			3	194	1 419	900/7
	104	385	94	2 401			56	770	1 575	90.7
		21	12	300				59	241	90.9
	6	32	35	502				68	434	96
	142	609	491	5 255			59	1 246	3 950	9
1 243	527	2 310	3 280	30 584	1 550	7 314	607	7 312	13 801	0 - 9

TABELLE 5

Die Beschäftigten<sup>1</sup> der Arbeitsstätten

000 00 0 Wirtschaftsgruppe Wirtschaftsunterabteilung WIRTSCHAFTSABTEILUNG		Beschäftigte <sup>1</sup>				
		insgesamt	darunter		tätige Inhaber	
			weiblich	Teilbeschäftigte <sup>2</sup>	insgesamt	darunter weiblich
1	2	3	4	5		
002	Landwirtschaftliche Tierhaltg. u. -zucht	994	346	139	362	61
009	Dienstleistungen	1 303	131	162	530	18
00	Land- u. Forstwirtschaft	2 297	477	301	892	79
050	Hochsee- u. Küstenfischerei	2 688	123	41	1 260	6
055	Gew. Gärtnerei, gew. Tierhaltg., -zucht	2 733	1 000	289	891	137
05	Fischerei, Fischzucht, gew. Gärtnerei usw.	5 421	1 123	330	2 151	143
0	LAND- U. FORSTW., TIERHALTUNG USW.	7 718	1 600	631	3 043	222
100	Allgemeine Energiewirtschaft	3 365	323	44		
101	Elektrizitätserzeugung u. -verteilung	3 197	303	71	1	
103	Gaserzeugung u. -verteilung	703	44	8		
105	Fernheizung					
107	Wassergewinnung u. -verteilung	430	37	43		
10	Energiewirtsch. u. Wasserversorgung	7 695	707	166	1	
110	Steinkohlenbergbau, Kokerei					
111	Braun-, Pechkohlenbergbau usw.					
113	Erzbergbau					
115	Kali- u. Steinsalzbergbau sowie Salinen					
116	Gew. v. Erdöl, Erdgas u. bituminösen Gesteinen					
118	Sonstiger Bergbau (u. Torfgewinnung)	388	42	15	6	1
119	Bergbaul. Tiefbohrung, Aufschließung, Schachtbau					
11	Bergbau	988	68	26	6	1
1	ENERGIE, WASSERVERS., BERGBAU	8 683	775	192	7	1
200	Chemische Industrie (u. Kohlenwertstoffind.)	6 301	2 912	200	160	27
205	Mineralölverarbeitung, Teerdestillation usw.	2 450	199	53	1	
20	Chemische Ind., Mineralölverarbeitung	8 751	3 111	253	161	27
210	Kunststoffverarbeitung	1 150	493	12	50	11
215	Gummi- u. Asbestverarbeitung	2 603	965	27	52	6
21	Kunststoff-, Gummi- u. Asbestverarbeitung	3 753	1 458	39	102	17
220	Gewinnung u. Verarbeitung v. Steinen u. Erden	11 209	599	142	507	24
224	Feinkeramik	3 375	1 453	6	45	15
227	Herst. u. Verarbeitung v. Glas	825	298	15	24	2
22	Gew. u. Verarb. v. Steinen u. Erden usw.	15 409	2 350	163	576	41
230	Eisen- u. Stahlerzeugung	11	2	2	3	
232	NE-Metallerzeugung (einschl. -halbzeugwerke)	3 355	408		5	
234	Eisen-, Stahl- u. Tempergießerei	4 658	377	13	19	4
236	NE-Metallgießerei	697	97	7	22	2
238	Zieherei, Kaltwalzwerke, Stahlverformung usw.	938	190	15	60	2
239	Schlosserei, Schweißerei, Schmiederei usw.	4 688	231	123	1 574	17
23	Metallerzeugung, Gießerei usw.	14 347	1 305	160	1 683	25
240	Stahl- u. Leichtmetallbau	5 802	489	57	198	11
242	Maschinenbau	24 804	3 153	248	575	23
244	Straßenfahrzeugbau	6 026	687	151	931	17
246	Schiffbau	24 029	1 005	13	71	4
248	Luftfahrzeugbau					
24	Stahl-, Maschinen-, Fahrzeugbau	60 661	5 334	469	1 775	55
250	Elektrotechnik	15 549	5 824	116	206	5
252	Feinmechanik u. Optik	7 335	3 089	102	216	22
254	Herst. u. Reparatur v. Uhren	104	12		80	
256	Herst. v. EBM-Waren	7 419	3 117	103	139	10
258	Herst. v. Musikinstr., Sportger., Spielw., Schmuck	517	188	22	95	10
25	Elektrotechnik, Feinmechanik, Optik usw.	30 924	12 230	343	736	47
260	Säge- u. Holzbearbeitungswerke	2 725	393	58	112	6
261	Holzverarbeitung	11 891	1 517	283	1 892	45
264	Zellstoff-, Holzschliff-, Papier-, Pappeerz.	2 500	357	1		
265	Papier- u. Pappeverarbeitung	3 703	2 077	43	87	22
268	Druckerei u. Vervielfältigung	9 107	3 417	856	386	60
26	Holz-, Papier- u. Druckgewerbe	29 926	7 761	1 241	2 477	133

Fußnoten siehe Seite 48\*



Von den Beschäftigten der Spalte 1 sind .....										Kenn- ziffer
mithelfende Familienangehörige		Beamte (im öffentl.-rechtl. Dienstverhältnis)		Angestellte (ohne Lehrlinge und dgl.)		Arbeiter <sup>3</sup> (ohne Lehrlinge und dgl.)		Lehrlinge, Anlernlinge, Praktikanten, Volontäre		
insgesamt	darunter weiblich	insgesamt	darunter weiblich	insgesamt	darunter weiblich	insgesamt	darunter weiblich	insgesamt	darunter weiblich	
6	7	8	9	10	11	12	13	14	15	
194	152			177	49	246	78	15	6	002
152	57			68	15	542	39	11	2	009
346	209			245	64	788	117	26	8	00
229	62			80	8	1 036	44	83	3	050
621	503			95	49	1 015	259	111	52	055
850	565			175	57	2 051	303	194	55	05
1 196	774			420	121	2 839	420	220	63	0
		54		1 313	186	1 874	128	124	9	100
		12		734	169	2 319	126	131	8	101
		7		129	18	560	21	7	5	103
		2		156	25	267	8	5	4	105
		75		2 332	398	5 020	283	267	26	107
										10
								10		110
										111
										113
										115
1				34	8	345	31	2	2	116
										118
1				140	16	829	49	12	2	119
										11
1		75		2 472	414	5 849	332	279	28	1
36	20			1 540	673	4 336	2 072	229	120	200
1				579	115	1 741	66	128	18	205
37	20			2 119	788	6 077	2 138	357	138	20
15	13			229	87	809	366	47	16	210
21	11			547	224	1 885	701	98	23	215
36	24			776	311	2 694	1 067	145	39	21
108	55			1 018	302	9 344	181	232	37	220
11	8			341	134	2 912	1 262	66	34	224
14	9			64	26	696	250	27	11	227
133	72			1 423	462	12 952	1 693	325	82	22
				3	2	5				230
2	2			472	105	2 771	283	105	18	232
7	4			576	206	3 752	129	304	34	234
4	3			77	25	530	58	64	9	236
16	12			126	61	685	104	51	11	238
358	144			104	41	1 558	9	1 094	20	239
387	165			1 358	440	9 301	583	1 618	92	23
65	39			808	298	3 935	48	796	93	240
175	106			4 935	1 598	15 186	1 080	3 933	346	242
286	184			654	250	2 458	159	1 697	77	244
20	11	4		2 933	568	19 132	353	1 869	69	246
										248
546	340	4		9 330	2 714	40 711	1 640	8 295	585	24
81	58			2 996	977	10 841	4 640	1 425	144	250
73	57			1 347	589	4 902	2 198	797	223	252
12	8			3	1	5		4	3	254
41	25			932	355	5 814	2 638	493	89	256
25	21			28	12	322	122	47	23	258
232	169			5 306	1 934	21 884	9 598	2 766	482	25
26	10			361	89	2 142	259	84	29	260
463	222			714	265	7 741	892	1 081	93	261
				386	101	2 018	251	96	5	264
33	25			521	212	2 904	1 748	158	70	265
172	132			1 573	672	6 126	2 369	850	184	268
694	389			3 555	1 339	20 931	5 519	2 269	381	26

000 00 01  Wirtschaftsgruppe Wirtschaftsunterabteilung WIRTSCHAFTSABTEILUNG		Beschäftigte <sup>1</sup>				
		insgesamt	darunter		tätige Inhaber	
			weiblich	Teilbeschäftigte <sup>2</sup>	insgesamt	darunter weiblich
		1	2	3	4	5
270	Herst., Zurichtung u. Veredlung v. Leder	2 486	874	22	17	
271	Lederverarbeitung (ohne Herst. v. Schuhen)	564	164	28	202	5
272	Herst. v. Reparatur v. Schuhen	3 454	1 075	163	1 391	23
275	Textilgewerbe	12 792	8 408	196	382	168
276	Bekleidungsgewerbe	13 703	10 359	384	2 862	1 522
279	Polsterei u. Dekorateurgewerbe	1 185	246	51	422	11
27	Leder-, Textil- u. Bekleidungsgewerbe	34 184	21 126	844	5 276	1 729
280	Herst. v. Nahrungs- u. Genußmitteln versch. Art	.	.	.	.	.
281	Mahl- u. Schäl- u. Öl- u. Ölmöhlen)	2 440	499	55	.	.
282	Stärkegewinnung u. -verarbeitung usw.	.	.	.	.	.
283	Herst. v. Nahrungsmitteln	189	66	18	14	1
284	Herst. v. Backwaren	12 563	4 822	534	2 003	173
285	Zuckerindustrie	.	.	.	.	.
286	Obst- u. Gemüseverarbeitung	1 106	612	21	33	7
287	Herst. v. Süßwaren	4 321	3 115	31	56	6
288	Milchverarbeitung	5 282	1 820	433	64	4
289	Herst. v. Speiseöl u. Speisefett	531	211	18	4	1
291	Schlachtereier u. Fleischverarbeitung	11 018	4 382	459	1 709	125
292	Fischverarbeitung	3 105	2 134	118	114	22
293	Brauerei u. Mälzerei	1 139	135	34	8	2
294	Alkoholbrennerei, Herst. v. Spirituosen usw.	1 500	650	58	123	22
295	Gew. v. Mineralbrunnen, Herst. v. Mineralw. usw.	1 053	324	42	62	6
297	Tabakverarbeitung	1 404	1 031	12	9	4
298	Sonst. Nahrungs- u. Genußmittelgewerbe	961	439	33	26	1
299	Herst. v. Futtermitteln	1 982	431	59	50	2
28/9	Nahrungs- u. Genußmittelgewerbe	49 066	20 750	1 931	4 517	388
2	VERARBEITENDES GEWERBE	247 021	75 425	5 443	17 303	2 462
300	Hoch- u. Tiefbau	59 352	1 556	268	1 892	55
302	Spezialbau	1 882	122	30	129	6
305	Stukkateurgewerbe, Gipserei, Verputzerei	18	4	3	4	2
308	Zimmerei u. Dachdeckerei	5 092	171	96	900	8
30	Bauhauptgewerbe	66 344	1 853	397	2 925	71
310	Bauinstallation	9 864	1 136	277	1 341	33
312	Glaser- u. Malergewerbe, Tapetenkleberei	9 330	413	186	2 098	43
315	Fußboden-, Fliesen-, Plattenlegerei usw.	2 386	245	98	408	18
318	Bauhilfsgewerbe	51	2	.	8	.
31	Ausbau- u. Bauhilfsgewerbe	21 631	1 796	561	3 855	94
3	BAUGEWERBE	87 975	3 649	958	6 780	165
400	Großhandel m. Waren versch. Art	577	191	25	42	6
401	Gh. m. Getreide, Pflanzen, Düngem., Tieren	6 930	1 451	393	1 078	59
402	Gh. m. textilen Rohstoffen, Halbw., Häuten usw.	274	74	10	34	.
404	Gh. m. techn. Chemikalien usw., Gummi	54	21	4	17	1
405	Gh. m. Kohle, sonst. Brennstoffen usw.	2 282	532	99	122	11
406	Gh. m. Erzen, Eisen, NE-Metallen, Halbzeug	835	195	23	57	3
407	Gh. m. Holz, Holzwaren, Baustoffen usw.	4 849	817	148	407	40
408	Gh. m. Schrott u. sonst. Abfallstoffen	1 289	230	67	469	53
411	Gh. m. Nahrungs- u. Genußmitteln	10 573	3 519	573	1 328	163
412	Gh. m. Bekleidung, Wäsche, Sportart., Schuhen	955	501	74	116	19
413	Gh. m. Waren aus Eisen, Metall, Kunstst. u. a.	2 425	837	97	200	24
414	Gh. m. elektrotechn., feinn., opt. Erz. usw.	1 436	598	67	145	20
416	Gh. m. Fahrzeugen u. Maschinen	5 320	1 087	112	341	26
417	Gh. m. techn. Bedarf versch. Wirtschaftszw.	1 744	677	114	235	22
418	Gh. m. pharmazeut., kosm. Erzeugnissen usw.	1 314	754	64	114	21
419	Gh. m. Papier, Papierwaren, Druckerzeugn.	1 217	513	97	151	29
40/1	Großhandel	42 074	11 997	1 967	4 856	497
420	Vermittlung v. Waren versch. Art	170	37	7	142	23
421	Vermittl. v. Getreide, Pflanzen, Düngem., Tieren	641	99	68	433	15
422	V. v. Rohstoffen, Halbwaren, Brennst. usw.	2 246	477	182	805	84
423	V. v. Nahrungs- u. Genußmitteln	1 248	410	144	809	117
424	V. v. Bekleidung, Wäsche, Sportart., Schuhen	688	236	50	526	112
425	V. v. Waren aus Eisen, Metall, Kunststoff u. a.	457	112	27	324	40
426	V. v. elektrotechn., feinn., opt. Erzeugn. usw.	623	123	30	374	38
427	V. v. Fahrzeugen, Maschinen, techn. Bedarf	947	222	68	529	39
428	V. v. sonst. Waren	474	118	34	366	38
429	Versandhandelsvertretung	219	130	52	199	116
42	Handelsvermittlung	7 713	1 964	662	4 507	622
430	Einzelhandel m. Waren versch. Art	10 581	7 507	779	1 394	415
431	Eh. m. Nahrungs- u. Genußmitteln	34 911	22 928	5 083	11 575	4 264
432	Eh. m. Bekleidung, Wäsche, Sportart., Schuhen	16 511	11 872	1 070	2 765	902

Fußnoten siehe Seite 48\*

Von den Beschäftigten der Spalte 1 sind .....										Kenn- ziffer
mithelfende Familienangehörige		Beamte (im öffentl.-rechtl. Dienstverhältnis)		Angestellte (ohne Lehrlinge und dgl.)		Arbeiter <sup>3</sup> (ohne Lehrlinge und dgl.)		Lehrlinge, Anlernlinge, Praktikanten, Volontäre		
insgesamt	darunter weiblich	insgesamt	darunter weiblich	insgesamt	darunter weiblich	insgesamt	darunter weiblich	insgesamt	darunter weiblich	
6	7	8	9	10	11	12	13	14	15	
9	7			350	100	2 048	751	62	16	270
41	29			26	15	274	109	21	6	271
228	175			157	62	1 590	778	88	37	272
133	99			1 667	745	10 238	7 139	372	257	275
382	319			1 007	580	7 976	6 560	1 476	1 378	276
120	89			49	33	492	95	102	18	279
913	718			3 256	1 535	22 618	15 432	2 121	1 712	27
1	1									280
107	59					1 454	183	115	63	281
										282
11	7			20	9	138	47	6	2	283
2 101	1 806			1 368	1 063	5 676	1 303	1 415	477	284
								8	1	285
17	12			173	91	858	486	25	16	286
37	28			540	298	3 624	2 754	64	29	287
49	32			1 253	429	3 612	1 295	304	60	288
				173	55	326	140	28	15	289
1 604	1 333			1 485	1 075	5 224	1 547	996	302	291
55	41			444	180	2 411	1 832	81	59	292
2	1			254	47	846	84	29	1	293
44	35			559	243	681	293	93	57	294
31	24			204	80	744	203	12	11	295
2	1			126	53	1 266	973	1		297
15	13			373	105	515	298	32	22	298
19	14			594	248	1 248	137	71	30	299
4 095	3 407			8 187	4 184	28 987	11 626	3 280	1 145	28/9
7 073	5 304	4		35 310	13 707	166 155	49 296	21 176	4 656	2
466	246			3 393	969	49 322	113	4 279	173	300
39	17			199	68	1 451	18	64	13	302
4	1			2	1	8				305
160	74			162	72	3 324	4	546	13	308
669	338			3 756	1 110	54 105	135	4 889	199	30
643	524			652	343	4 243	72	2 985	164	310
417	222			206	85	5 347	31	1 262	32	312
144	98			149	62	1 375	54	310	13	315
2	2			2		39				318
1 206	846			1 009	490	11 004	157	4 557	209	31
1 875	1 184			4 765	1 600	65 109	292	9 446	408	3
19	13			312	108	115	19	89	45	400
321	229			2 269	697	2 656	221	606	245	401
19	12			58	26	153	29	10	7	402
6	3			18	10	7	1	6	6	403
41	31			910	340	1 015	60	194	90	404
4	2			416	139	239	8	119	43	405
115	80			1 406	506	2 531	62	390	129	406
112	59			103	29	596	86	9	3	407
705	532			4 334	1 441	3 259	904	947	479	408
46	39			480	250	164	94	149	99	411
76	64			1 218	444	526	118	405	187	412
57	50			731	320	266	103	237	105	413
132	99			1 772	618	1 593	115	1 482	229	414
105	83			669	293	538	164	197	115	416
50	38			707	430	289	167	154	98	417
64	49			532	232	312	125	158	78	418
1 872	1 383			15 935	5 883	14 259	2 276	5 152	1 958	419
										40/1
14	8			11	5			3	1	420
72	46			79	32	48	3	9	3	421
355	282			171	52	505	31	410	28	422
181	159			158	82	44	17	56	35	423
88	74			43	25	14	12	17	13	424
53	43			59	27	14		7	2	425
48	39			133	39	51	2	17	5	426
115	97			164	63	69	6	70	17	427
52	46			42	26	7	2	7	6	428
13	11			4	2			3	1	429
991	805			864	353	752	73	599	111	42
1 016	858			5 297	4 257	1 285	749	1 589	1 228	430
7 530	6 202			9 854	7 957	3 062	2 125	2 890	2 380	431
1 276	1 072			7 064	5 640	1 989	1 315	3 417	2 943	432

000 00 0		Wirtschaftsgruppe Wirtschaftsunterabteilung WIRTSCHAFTSABTEILUNG	Beschäftigte <sup>1</sup>				
			insgesamt	darunter		tätige Inhaber	
				weiblich	Teilbeschäftigte <sup>2</sup>	insgesamt	darunter weiblich
		1	2	3	4	5	
433	Eh. m. Waren aus Eisen, Metall, Kunstst. u. a.	5 072	2 234	397	1 000	230	
434	Eh. m. elektrotechn., feinn., opt. Erzeugn.	6 842	3 172	452	1 610	308	
435	Eh. m. Papierwaren u. Druckerzeugnissen	2 364	1 614	290	721	300	
436	Eh. m. pharmazeut., orthopädi., medizin. Art.	6 097	4 347	626	1 219	242	
437	Eh. m. Kohle, Brennstoffen, Mineralölerzeugn.	2 897	615	218	779	92	
438	Eh. m. Fahrzeugen, Maschinen, Büroeinricht.	6 491	1 185	211	773	61	
439	Eh. m. sonstigen Waren	2 404	1 290	265	779	264	
43	Einzelhandel	94 170	56 764	9 391	22 615	7 078	
4	HANDEL	143 957	70 725	12 020	31 978	8 197	
500	Eisenbahnen	13 824	539	250			
501	Straßenverkehr	12 312	1 336	529	2 791	175	
502	Binnenschifffahrt, -wasserstraßen u. -häfen	956	115	29	355	10	
503	See- u. Küstenschifffahrt, Seehäfen	6 195	306	94	621	13	
504	Luftfahrt, Flugplätze	.	.	.			
505	Transport in Rohrleitungen						
507	Deutsche Bundespost	16 440	4 259	2 086			
509	Spedition, Lagerei u. Verkehrsvermittlung	.	.	.	131	17	
50	Verkehr u. Nachrichtenübermittlung	52 493	7 275	3 130	3 898	215	
5	VERKEHR U. NACHRICHTENÜBERM.	52 493	7 275	3 130	3 898	215	
600	Deutsche Bundesbank	354	119	33			
601	Kreditbanken	2 351	1 043	115	4		
602	Institute d. Sparkassenw. (o. Post-, Bauspark.)	4 881	2 457	372			
603	Genossenschaftliche Kreditinstitute	1 948	797	170			
604	Hypothekenb., öffentl.-rechtl. Grundkreditanst.	60	33	4			
605	Kreditinstitute m. Sonderaufgaben	113	52	1			
607	Sonst. Kreditinstitute	622	311	53	1		
608	Bausparkassen	9	3		3	1	
609	Effektenbörsen, Vermittlung v. Bankgesch.	231	87	30	96	8	
60	Kredit-, sonst. Finanzierungsinstitute	10 569	4 902	778	104	9	
610	Lebensversicherung, Pensions- u. Sterbek.	868	310	14	2		
612	Krankenversicherung	.	.	.	4	1	
614	Schaden- u. Unfallversicherung	.	.	.	5		
616	Rückversicherung	.	.	.			
619	Vermittlung v. Versicherungen	1 766	617	246	1 090	146	
61	Versicherungsgewerbe	4 395	1 726	306	1 101	147	
6	KREDITINSTITUTE, VERSICHERUNGSG.	14 964	6 628	1 084	1 205	156	
700	Gaststätten- u. Beherbergungsgewerbe	29 301	19 192	2 845	7 419	2 913	
701	Wäscherei u. Reinigung, Schornsteinfegergew.	9 364	6 553	958	1 509	700	
702	Friseur- u. sonst. Körperpflegegewerbe	9 593	6 535	419	2 337	557	
706	Wissenschaft, Bildung, Erziehung, Sport	1 406	635	200	660	262	
707	Kunst, Theater, Film, Rundfunk, Fernsehen	2 423	1 238	397	556	109	
708	Verlags-, Literatur- u. Pressewesen	2 220	949	303	475	135	
710	Gesundheitswesen	10 754	7 112	1 522	3 833	891	
711	Veterinärwesen	640	155	68	427	14	
712	Rechtsberatung, Wirtschaftsberatung u. -prüfung	7 222	3 614	532	1 478	93	
713	Architektur-, Ingenieurbüros, Laboratorien usw.	3 020	968	243	843	26	
714	Wirtschaftswerbung	1 145	389	122	312	52	
717	Grundstücks-, Wohnungswesen, Vermögensverwltg.	2 724	1 201	395	290	34	
718	Sonstige Dienstleistungen	4 741	1 676	854	1 062	279	
70/1	Dienstleist. (Unternehmen, Freie Berufe)	84 553	50 217	8 858	21 201	6 065	
7	DIENTSLEIST. (UNTERNEHMEN, FR. BER.)	84 553	50 217	8 858	21 201	6 065	
800	Christliche Kirchen, Orden, religiöse Verein.	2 973	999	661			
801	Organisationen d. freien Wohlfahrtspflege	660	442	132			
802	Organisationen d. Erziehung, Wissenschaft,	73	36	14			
803	Organisationen d. Sport- u. Jugendpflege	165	93	43			
804	Gewerkschaften u. Arbeitgeberverbände	313	155	36			
805	Berufsorganisationen, Wirtschaftsverbände	723	264	80			
806	Öffentlich-rechtl. Wirtschafts-u. Berufsvertr.	1 051	562	59			
807	Politische Parteien, sonst. Organisationen	528	270	126			
80.5	Anstalten u. Einricht. f. Unterbringung u. Verpfleg.	2 941	2 554	226			
80.6	Anstalten u. Einricht. d. Wissenschaft u. Forschung	263	130	6			
80.7	Anstalten u. Einricht. f. Bildung, Erziehung, Sport	2 031	1 189	268			
80.8	Sonstige kulturelle Anstalten u. Einricht.						
80.9	Anstalten u. Einricht. d. Gesundheitswesens	3 019	2 318	229			
80	Organisationen ohne Erwerbscharakter	14 740	9 012	1 880			
8	ORGANISATIONEN O. ERWERBSCHAR.	14 740	9 012	1 880			

Fußnoten siehe Seite 48\*

Von den Beschäftigten der Spalte I sind .....										Kenn- ziffer
mithelfende Familienangehörige		Beamte (im öffentl.-rechtl. Dienstverhältnis)		Angestellte (ohne Lehrlinge und dgl.)		Arbeiter <sup>3</sup> (ohne Lehrlinge und dgl.)		Lehrlinge, Anlernlinge, Praktikanten, Volontäre		
insgesamt	darunter weiblich	insgesamt	darunter weiblich	insgesamt	darunter weiblich	insgesamt	darunter weiblich	insgesamt	darunter weiblich	
6	7	8	9	10	11	12	13	14	15	
542	430			1 716	993	1 117	158	697	423	433
948	814			1 739	1 152	914	183	1 631	715	434
337	269			765	630	108	43	433	372	435
672	597			2 465	2 041	397	291	1 344	1 176	436
369	277			367	158	1 267	41	115	47	437
357	287			1 507	512	1 911	122	1 943	203	438
507	406			502	310	377	152	239	158	439
13 554	11 212			31 276	23 650	12 427	5 179	14 298	9 645	43
16 417	13 400			48 075	29 886	27 438	7 528	20 049	11 714	4
		6 363	35	341	45	6 652	455	468	4	500
935	555			1 180	325	7 171	221	235	60	501
111	86	2		155	10	303	7	30	2	502
89	49			1 669	138	3 203	84	613	22	503
				.	.	.	.	.	.	504
		9 578	1 809	1 583	1 268	4 384	1 174	895	8	505
35	26	2		.	.	.	.	305	121	507
1 170	716	15 945	1 844	6 067	2 229	22 867	2 054	2 546	217	509
1 170	716	15 945	1 844	6 067	2 229	22 867	2 054	2 546	217	50
		166		151	86	37	33			600
		5		1 869	824	119	70	354	149	601
		111		3 657	1 753	368	284	745	420	602
				1 373	550	165	52	410	195	603
				51	25	6	5	3	3	604
		7		104	50			2	2	605
		7		524	254	64	43	26	14	607
				5	2	1				608
16	15			104	49			15	15	609
16	15	296		7 838	3 593	760	487	1 555	798	60
				763	257	28	25	75	28	610
				.	.	.	.	38	15	612
2	2			.	.	.	.	179	81	614
				.	.	.	.			616
143	118			352	214	9	7	172	132	619
145	120			2 560	1 102	125	101	464	256	61
161	135	296		10 398	4 695	885	588	2 019	1 054	6
6 208	5 037			1 782	1 281	12 577	9 253	1 315	708	700
663	463			783	614	6 227	4 724	182	52	701
962	800			166	135	3 573	2 734	2 555	2 309	702
119	95			444	207	145	61	38	10	706
204	155			687	274	956	689	20	11	707
118	93			817	426	725	242	85	53	708
1 450	1 395			3 422	3 004	1 220	1 027	829	797	710
100	95			96	37	9	5	8	4	711
333	303			3 653	1 743	147	120	1 611	1 355	712
189	165			1 468	493	183	39	337	245	713
39	30			306	159	445	117	43	31	714
59	47			1 710	850	532	169	133	101	717
392	298			1 131	646	1 971	312	185	141	718
10 836	8 974			16 465	9 869	28 710	19 492	7 341	5 817	70/1
10 836	8 974			16 465	9 869	28 710	19 492	7 341	5 817	7
		802	14	1 444	704	668	244	59	37	800
		6		456	306	174	118	24	18	801
				58	26	6	2	9	8	802
		1	1	111	62	47	26	6	4	803
				288	134	16	12	9	9	804
		4		542	205	150	32	27	27	805
		79	2	779	403	83	66	110	91	806
		3		455	223	50	28	20	19	807
		23	16	1 431	1 242	1 219	1 043	268	253	80.5
		4		176	75	62	38	21	17	80.6
		182	53	1 113	726	453	341	283	69	80.7
										80.8
		60	55	1 638	1 175	1 089	866	232	222	80.9
		1 164	141	8 491	5 281	4 017	2 816	1 068	774	80
		1 164	141	8 491	5 281	4 017	2 816	1 068	774	8

000    Wirtschaftsgruppe 00    Wirtschaftsunterabteilung 0    WIRTSCHAFTSABTEILUNG		Beschäftigte <sup>1</sup>				
		insgesamt	darunter		tätige Inhaber	
			weiblich	Teilbeschäftigte <sup>2</sup>	insgesamt	darunter weiblich
		1	2	3	4	5
900/7	Gebietskörperschaften	46 117	10 787	2 034		
90.5	Anstalten u. Einricht. f. Unterbringung usw.	1 645	1 360	205		
90.6	Anstalten u. Einricht. d. Wissenschaft usw.	3 736	2 327	119		
90.7	Anstalten u. Einricht. f. Bildung, Erziehung, Sport	16 954	8 165	2 984		
90.8	Sonstige kulturelle Anstalten u. Einrichtungen	518	175	29		
90.9	Anstalten u. Einricht. d. Gesundheitswesens	7 001	5 142	333		
908	Versch. (kommunale) Anstalten, Einrichtungen	1 761	370	218		
90	Gebietskörperschaften	77 732	28 326	5 922		
960	Soziale Rentenversicherung, Zusatzversorgung	994	425	35		
962	Soziale Krankenversicherung	2 195	795	167		
964	Knappschaftsversicherung					
966	Gesetzl. Unfallversicherung, landw. Kassen	.	.	.		
96.5	Anstalten u. Einricht. f. Unterbringung usw.	.	.	.		
96.9	Anstalten u. Einricht. d. Gesundheitswesens	2 965	2 224	220		
969	Arbeitsvermittlung u. Arbeitslosenversicherung	1 466	460	142		
96	Sozialversicherung	7 742	3 991	575		
9	GEBIETSKÖRPERSCHAFTEN, SOZIALVERS.	85 474	32 317	6 497		

1) Die Beschäftigten der Arbeitsstätten von Heimarbeitern ohne fremde Hilfskräfte sind hier nicht enthalten

2) Als Teilbeschäftigte gelten alle beschäftigten Personen am 6. Juni 1961, die zur Ableistung einer kürzeren als der betriebsüblichen Wochenarbeitszeit eingestellt sind. Tätige Inhaber und mithelfende Familienangehörige gelten als teilbeschäftigt, wenn sie in der Regel während einer kürzeren als der betriebsüblichen Wochenarbeitszeit der Arbeitnehmer im Betrieb tätig sind

3) Ohne beschäftigte Heimarbeiter

TABELLE 6

Die Arbeitsstätten von Vertriebenen

000 00 0 Wirtschaftsgruppe Wirtschaftsunterabteilung WIRTSCHAFTSABTEILUNG		Arbeitsstätten überhaupt	Arbeitsstätten von		Beschäftigte in allen Arbeitsstätten	Beschäftigte in Arbeitsstätten von	
			Vertriebenen	Sowjetzonen- flüchtlingen		Vertriebenen	Sowjetzonen- flüchtlingen
		1	2	3	4	5	6
002	Landwirtschaftliche Tierhaltg. u. -zucht	395	71	14	994	131	31
009	Dienstleistungen	535	47	7	1 303	125	15
050	Hochsee- u. Küstenfischerei	1 073	385	19	2 688	979	47
055	Gew. Gärtnerei, gew. Tierhaltg., -zucht	840	163	20	2 733	462	82
0	LAND- U. FORSTW., TIERHALTUNG USW.	2 843	666	60	7 718	1 697	175
1	ENERGIE, WASSERVERS., BERGBAU	247	1		8 683	4	
22	Gew. u. Verarb. v. Steinen u. Erden usw.	692	96	16	15 409	1 223	530
239	Schlosserei, Schweißerei, Schmiederei usw.	1 541	132	20	4 688	388	103
240	Stahl- u. Leichtmetallbau	207	23	8	5 802	581	362
242	Maschinenbau	615	66	24	24 804	859	683
244	Straßenfahrzeugbau	934	96	13	6 026	435	131
246	Schiffbau	72	6	2	24 029	580	24
250	Elektrotechnik	281	33	10	15 549	1 298	45
252	Feinmechanik u. Optik	234	40	13	7 335	209	520
261	Holzverarbeitung	1 873	224	39	11 891	1 364	392
268	Druckerei u. Vervielfältigung	354	31	9	9 107	441	68
272	Herst. u. Reparatur v. Schuhen	1 404	312	8	3 454	825	31
275	Textilgewerbe	390	74	37	12 792	1 523	1 830
276	Bekleidungsgewerbe	2 870	925	78	13 703	2 838	742
284	Herst. v. Backwaren	1 862	231	37	12 563	1 240	279
291	Schlachtereien u. Fleischverarbeitung	1 618	305	40	11 018	1 568	201
292	Fischverarbeitung	110	16	3	3 105	569	47
294	Alkoholbrennerei, Herst. v. Spirituosen usw.	107	19	5	1 500	216	68
2	VERARBEITENDES GEWERBE	17 845	2 951	425	247 021	18 507	7 342
30	Bauhauptgewerbe	2 826	301	52	66 344	7 182	1 698
31	Ausbau- u. Bauhilfsgewerbe	3 737	432	76	21 631	2 038	428
3	BAUGEWERBE	6 563	733	128	87 975	9 220	2 126

Von den Beschäftigten der Spalte 1 sind .....										Kenn- ziffer
mithelfende Familienangehörige		Beamte (im öffentl.-rechtl. Dienstverhältnis)		Angestellte (ohne Lehrlinge und dgl.)		Arbeiter <sup>3</sup> (ohne Lehrlinge und dgl.)		Lehrlinge, Anlernlinge, Praktikanten, Volontäre		
insgesamt	darunter weiblich	insgesamt	darunter weiblich	insgesamt	darunter weiblich	insgesamt	darunter weiblich	insgesamt	darunter weiblich	
6	7	8	9	10	11	12	13	14	15	
		16 260	370	17 570	7 329	10 458	2 425	1 829	663	900/7
		33	4	786	616	797	712	29	28	90.5
		584	30	1 957	1 437	879	625	316	235	90.6
		11 246	4 059	2 876	1 773	2 653	2 248	179	85	90.7
		6		281	78	229	95	2	2	90.8
		206	26	4 109	2 877	2 272	1 866	414	373	90.9
		45		361	167	1 353	202	2	1	908
		28 380	4 489	27 940	14 277	18 641	8 173	2 771	1 387	90
		212	11	682	332	86	68	14	14	960
		175	8	1 682	590	149	133	189	64	962
		1		.	.	.	.	1		964
		46	2	1 484	1 110	1 318	1 016	117	96	966
		257	8	966	320	213	123	30	9	96.5
		691	29	4 890	2 404	1 809	1 374	352	184	96.9
										969
		29 071	4 518	32 830	16 681	20 450	9 547	3 123	1 571	96
										9

## und Sowjetzonenflüchtlingsen

000 00 0 Wirtschaftsgruppe Wirtschaftsunterabteilung WIRTSCHAFTSABTEILUNG		Arbeitsstätten überhaupt	Arbeitsstätten von		Beschäftigte in allen Arbeitsstätten	Beschäftigte in Arbeitsstätten von	
			Vertriebenen	Sowjetzonen- flüchtligen		Vertriebenen	Sowjetzonen- flüchtligen
		1	2	3	4	5	6
40/1	Großhandel	5 258	745	141	42 074	3 286	744
42	Handelsvermittlung	4 514	951	228	7 713	1 496	370
431	Eh. m. Nahrungs- u. Genußmitteln	14 559	2 200	242	34 911	5 296	603
43	Einzelhandel	26 033	4 162	611	94 170	12 009	2 271
4	HANDEL	35 805	5 858	980	143 957	16 791	3 385
501	Straßenverkehr	2 715	377	67	12 312	1 198	243
5	VERKEHR U. NACHRICHTENÜBERMITT.	6 398	466	97	52 493	1 628	356
61	Versicherungsgewerbe	1 239	188	48	4 395	271	83
6	KREDITINSTITUTE, VERSICHERUNG	2 406	210	58	14 964	304	100
700	Gaststätten- u. Beherbergungsgewerbe	7 207	858	221	29 301	3 428	886
701	Wäscherei u. Reinigung, Schornsteinfegergew.	1 763	264	52	9 364	1 192	263
702	Friseur- u. sonst. Körperpflegegewerbe	2 415	492	65	9 593	2 099	287
710	Gesundheitswesen	3 756	1 001	300	10 754	2 712	856
712	Rechtsberatung, Wirtschaftsber.u. -prüfung	1 503	332	123	7 222	1 294	472
7	DIENTSTLEISTUNGEN	21 663	3 826	1 014	84 553	13 116	3 597
8	ORGANISATIONEN O. ERWERB	1 975			14 740		
9	GEBIETSKÖRPERSCH., SOZIALVERS.	4 589			85 474		
0 - 9	ALLE WIRTSCHAFTSABTEILUNGEN	100 334	14 711	2 762	747 578	61 267	17 081

TABELLE 7

Die Unternehmen<sup>1</sup> und Ihre Beschäftigten

000 00 0	Wirtschaftsgruppe Wirtschaftsunterabteilung WIRTSCHAFTSABTEILUNG	Unternehmen		Beschäftigte		von nur 1 Person oder von mehreren Personen als Inhaber		als OHG.	
		insgesamt	darunter in die Handw.-Rolle eingetragen	in allen Unternehmen	darunter in die Handw.-Rolle eingetragen	Anzahl	Beschäftigte	Anzahl	Beschäftigte
		1	2	3	4	5	6	7	8
002	Landwirtschaftliche Tierhaltg. u. -zucht	378		990		354	783		
009	Dienstleistungen	528	10	1 257	36	501	1 120	2	42
00	Land- u. Forstwirtschaft	906	10	2 247	36	855	1 903	2	42
050	Hochsee- u. Küstenfischerei	1 062		2 665		1 059	2 311	1	3
055	Gew. Gärtneri, gew. Tierhaltg., -zucht	828	6	2 761	13	827	2 758		
05	Fischerei, Fischzucht, gew. Gärtneri usw.	1 890	6	5 426	13	1 886	5 069	1	3
0	LAND- U. FORSTW., TIERHALTUNG USW.	2 796	16	7 673	49	2 741	6 972	3	45
100	Allgemeine Energiewirtschaft	48	1	3 395					
101	Elektrizitätserzeugung u. -verteilung	24		2 427		1	1		
103	Gaserzeugung u. -verteilung	15		622					
107	Wassergewinnung u. -verteilung	56		321		2	3		
10	Energiewirtsch. u. Wasserversorgung	143	1	6 765		3	4		
118	Sonstiger Bergbau (u. Torfgewinnung)	9		189		8	188		
11	Bergbau	9		189		8	188		
1	ENERGIE, WASSERVERS., BERGBAU	152	1	6 954		11	192		
200	Chemische Industrie (u. Kohlenwertstoffind.)	145	2			74		22	494
205	Mineralölverarbeitung, Teerdestillation usw.	2				1			
20	Chemische Ind., Mineralölverarbeitung	147	2	4 730		75	973	22	494
210	Kunststoffverarbeitung	50	5	1 140	140	37	555	2	98
215	Gummi- u. Asbestverarbeitung	54	31	2 588	196	45	296	2	152
21	Kunststoff-, Gummi- u. Asbestverarbeitung	104	36	3 728	336	82	851	4	250
220	Gewinnung u. Verarbeitung v. Steinen u. Erden	472	169	9 129	1 825	363	4 263	31	931
224	Feinkeramik	41	24	552	147	36	201	2	44
227	Herst. u. Verarbeitung v. Glas	24	9	574	50	18	98	3	37
22	Gew. u. Verarb. v. Steinen u. Erden; Keramik, Glas	537	202	10 255	2 022	417	4 562	36	1 012
230	Eisen- u. Stahlerzeugung	2	1			2			
232	NE-Metallherzeugung (einschl. -halbzeugwerke)	8		3 402		4	15		
234	Eisen-, Stahl- u. Tempergießerei	16	3			5		1	
236	NE-Metallgießerei	17	3	553	36	11		1	
238	Zieherei, Kaltwalzwerke, Stahlverformung usw.	54	25	774	223	34	272	9	267
239	Schlosserei, Schweißerei, Schmiederei usw.	1 531	1 465	4 679	4 588	1 524	4 615	4	35
23	Metallherzeugung, Gießerei usw.	1 628	1 497	13 641	4 874	1 580	5 044	15	588
240	Stahl- u. Leichtmetallbau	177	138	5 803	3 299	143	2 569	12	927
242	Maschinenbau	547	365	22 727	4 499	448	8 465	26	1 286
244	Straßenfahrzeugbau	889	842	5 516	5 200	856	4 382	20	606
246	Schiffbau	66	44	24 054	728	45	1 166	9	1 232
24	Stahl-, Maschinen-, Fahrzeugbau	1 679	1 389	58 100	13 726	1 492	16 582	67	4 051
250	Elektrotechnik	209	138	8 998	1 338	179	1 610	6	1 032
252	Feinmechanik u. Optik	210	168	5 860	1 231	198	4 698	5	108
254	Herst. u. Reparatur v. Uhren	81	75	102	96	81	102		
256	Herst. v. EBM-Waren	129	30	7 911	344	96	999	13	514
258	Herst. v. Musikinstr., Sportger., Spielw., Schmuck	93	71	481	299	89	426	1	4
25	Elektrotechnik, Feinmechanik, Optik usw.	722	482	23 352	3 308	643	7 835	25	1 658
260	Säge- u. Holzbearbeitungswerke	98	12	2 194	45	76	722	9	303
261	Holzverarbeitung	1 809	1 525	11 542	7 876	1 752	9 374	30	1 173
264	Zellstoff-, Holzschliff-, Papier-, Pappeverz.	4		4 441					
265	Papier- u. Pappeverarbeitung	88	32	2 216	183	67	885	6	352
268	Druckerei u. Vervielfältigung	328	136	9 129	2 411	254	3 459	37	1 408
26	Holz-, Papier- u. Druckgewerbe	2 327	1 705	29 522	10 515	2 149	14 440	82	3 236
270	Herst., Zurichtung u. Veredlung v. Leder	18	5	2 419	28	11	270	1	8
271	Lederverarbeitung (ohne Herst. v. Schuhen)	198	173	536	304	192	406	5	69
272	Herst. u. Reparatur v. Schuhen	1 379	1 317	3 404	2 072	1 371	2 442	4	566
275	Textilgewerbe	356	141	11 213	817	289	3 460	26	1 354
276	Bekleidungsgewerbe	2 826	2 076	12 499	4 536	2 785	8 058	15	439
279	Polsterei u. Dekorateurgewerbe	406	397	1 168	1 028	400	1 022	5	140
27	Leder-, Textil- u. Bekleidungsgewerbe	5 183	4 109	31 239	8 785	5 048	15 658	56	2 576

Fußnoten siehe Seite 54\*



die Unternehmen werden betrieben												Kenn- ziffer
als KG		als GmbH		als AG bzw. KGaA		als eingetragene Genossenschaft		unter einer sonst. priv. Rechtsform 2		von einer Körperschaft, Anstalt oder Stiftung des öffentl. Rechts 3:		
Anzahl	Beschäf- tigte	Anzahl	Beschäf- tigte	Anzahl	Beschäf- tigte	Anzahl	Beschäf- tigte	Anzahl	Beschäf- tigte	Anzahl	Beschäf- tigte	
9	10	11	12	13	14	15	16	17	18	19	20	
1	3	2	69			16	83	5	52			002
1	1	1	5			21	82	2	7			009
2	4	3	74			37	165	7	59			00
		1	97	1	254							050
1	3											055
1	3	1	97	1	254							05
3	7	4	171	1	254	37	165	7	59			0
		1	33							47	3 362	100
		1	24	1	1 538					21	864	101
		1	19			9	18	1	3	15	622	103
		3	76	1	1 538	9	18	1	3	43	278	107
												10
		1	1									118
		1	1									11
		4	77	1	1 538	9	18	1	3	126	5 126	1
26	640	19	2 040	3	.					1	4	200
				1	.							205
26	640	19	2 040	4	579					1	4	20
5	154	6	333									210
1	2	6	2 138									215
6	156	12	2 471									21
54	2 256	21	737	1	852			2	90			220
2	65	1	242									224
2	378	1	61									227
58	2 699	23	1 040	1	852			2	90			22
1	113	3	3 274									230
7	3 641	2	208	1	60							232
5	449											234
7	147	4	88									236
2	16	1	13									238
22	4 366	10	3 583	1	60							239
												23
16	1 302	6	1 005									240
39	4 370	32	8 442	2	164							242
6	164	7	364									244
5	1 538	3	1 815	3	18 031					1	272	246
66	7 374	48	11 626	5	18 195					1	272	24
9	1 595	15	4 761									250
1	17	6	1 037									252
10	1 100	10	5 298									254
1	11	2	40									256
21	2 723	33	11 136									258
												25
11	906	2	263									260
19	831	6	120			1	11	1	33			261
		2	3 105	2	1 336							264
7	164	7	806	1	9							265
26	1 824	9	2 351					1	27	1	60	268
63	3 725	26	6 645	3	1 345	1	11	2	60	1	60	26
1	12	2	448	3	1 681							270
1	61											271
		4	396									272
22	3 145	15	2 961	1	261	1	26	1	4	1	2	275
17	1 790	7	2 020	1	189	1	3					276
1	6											279
42	5 014	28	5 825	5	2 131	2	29	1	4	1	2	27

000 00 0	Wirtschaftsgruppe Wirtschaftsunterabteilung WIRTSCHAFTSABTEILUNG	Unternehmen		Beschäftigte		von nur 1 Person oder von mehreren Personen als Inhaber		als OHG.	
		insgesamt	darunter in die Handw.-Rolle eingetragen	in allen Unternehmen	darunter in die Handw.-Rolle eingetragen	Anzahl	Beschäftigte	Anzahl	Beschäftigte
		1	2	3	4	5	6	7	8
280	Herst. v. Nahrungs- u. Genußmitteln versch. Art	1		.		1	.		
281	Mahl- u. Schäl- u. Mühlen (ohne Ölmühlen)	220	185	.	1 090	184	.	21	689
283	Herst. v. Nährmitteln	11	1	118	.	8	34	1	59
284	Herst. v. Backwaren	1 845	1 818	12 954	11 689	1 800	11 170	28	469
285	Zuckerindustrie	2		.					
286	Obst- u. Gemüseverarbeitung	25	3	1 618	32	15	219	2	44
287	Herst. v. Süßwaren	59	9	.	151	42	.	2	51
288	Milchverwertung	486	4	4 156	43	39	375	11	200
289	Herst. v. Speiseöl u. Speisefett	6		493				2	64
291	Schlachtereien u. Fleischverarbeitung	1 593	1 447	11 514	9 032	1 544	8 810	23	435
292	Fischverarbeitung	94	2	3 134	137	63	1 186	13	595
293	Bräuerei u. Mälzerei	6	1	605	.	1	39	1	5
294	Alkoholbrennerei, Herst. v. Spirituosen usw.	100		1 542		54	589	24	390
295	Gew. v. Mineralbrunnen, Herst. v. Mineralw. usw.	52		646		41	311	6	85
297	Tabakverarbeitung	5		61		2	21	1	10
298	Sonst. Nahrungs- u. Genußmittelgewerbe	24		588		16	92	4	38
299	Herst. v. Futtermitteln	55	22	1 185	265	36	711	3	41
28/9	Nahrungs- u. Genußmittelgewerbe	4 584	3 492	43 936	22 482	3 846	24 884	142	3 175
2	VERARBEITENDES GEWERBE	16 911	12 914	218 503	66 127	15 332	90 829	449	17 040
300	Hoch- u. Tiefbau	1 744	1 492	58 532	44 075	1 560	42 089	79	6 390
302	Spezialbau	120	80	1 295	971	111	1 016	6	227
305	Stukkateurgewerbe, Gipserei, Verputzerei	4	2	18	11	4	18		
308	Zimmerei u. Dachdeckerei	855	813	5 078	4 896	843	4 750	7	131
30	Bauhauptgewerbe	2 723	2 387	64 923	49 953	2 518	47 873	92	6 748
310	Bauinstallation	1 266	1 254	9 717	9 645	1 242	9 156	15	350
312	Glaser- u. Malergewerbe, Tapetenkleberei	2 008	1 976	9 313	9 211	1 998	9 088	9	208
315	Fußboden-, Fliesen-, Plattenlegerei usw.	386	330	2 234	.	373	1 824	7	82
318	Bauhilfsgewerbe	8	1	39	.	7	38		
31	Ausbau- u. Bauhilfsgewerbe	3 668	3 561	21 303	20 851	3 620	20 106	31	640
3	BAUGEWERBE	6 391	5 948	86 226	70 804	6 138	67 979	123	7 388
400	Großhandel m. Waren versch. Art	44	1	619	.	33	224	4	140
401	Gh. m. Getreide, Pflanzen, Düngem., leb. Tieren	1 250	101	7 605	1 066	891	2 522	53	945
402	Gh. m. textilen Rohstoffen, Halb-, Häuten usw.	35	2	276	.	23	57	3	47
404	Gh. m. techn. Chemikalien usw., Gummi	15		57		12	28	2	20
405	Gh. m. Kohle, sonst. Brennstoffen usw.	121	2	2 148	59	78	724	12	161
406	Gh. m. Erzen, Eisen, NE-Metallen, Halbzeug	44		961		18	238	10	195
407	Gh. m. Holz, Holzwaren, Baustoffen usw.	371	7	5 077	351	255	2 478	51	972
408	Gh. m. Schrott u. sonst. Abfallstoffen	446	2	1 204	4	425	859	12	215
411	Gh. m. Nahrungs- u. Genußmitteln	1 255	39	9 891	309	1 044	5 049	99	1 819
412	Gh. m. Bekleidung, Wäsche, Sportart., Schuhen	104	2	963	5	79	475	13	231
413	Gh. m. Waren aus Eisen, Metall, Kunststoff u.a.	169	8	2 267	84	124	858	19	490
414	Gh. m. elektrotechn., feinn., opt. Erzeugn. usw.	135	9	1 359	153	109	677	6	132
416	Gh. m. Fahrzeugen u. Maschinen	293	97	5 249	2 693	214	2 421	40	1 410
417	Gh. m. techn. Bedarf versch. Wirtschaftszweige	222	10	1 874	139	164	975	25	306
418	Gh. m. pharmazeut., kosm. Erzeugnissen usw.	115	5	1 242	50	94	544	5	58
419	Gh. m. Papier, Papierwaren, Druckerzeugnissen	135	2	1 246	57	105	617	15	358
40/1	Großhandel	4 754	287	42 038	4 984	3 668	18 746	369	7 499
420	Vermittlung v. Waren versch. Art	142		169		141	159		
421	Vermittl. v. Getreide, Pflanzen, Düngem., Tieren	425	4	587	6	415	551	6	30
422	V. v. Rohstoffen, Halbwaren, Brennstoffen usw.	794	67	2 177	358	774	2 082	9	51
423	V. v. Nahrungs- u. Genußmitteln	785	1	1 256	.	763	1 138	17	78
424	V. v. Bekleidung, Wäsche, Sportart., Schuhen	505	1	697	.	492	630	12	65
425	V. v. Waren aus Eisen, Metall, Kunststoff u.a.	319	1	454	.	315	413	3	36
426	V. v. elektrotechn., feinn., opt. Erzeugn. usw.	365	5	516	24	361	480	3	25
427	V. v. Fahrzeugen, Maschinen, techn. Bedarf usw.	523	8	935	129	509	828	6	40
428	V. v. sonst. Waren	363		460		360	452	3	8
429	Versandhandelsvertretung	199		218		199	218		
42	Handelsvermittlung	4 420	87	7 469	530	4 329	6 951	59	333
430	Einzelhandel m. Waren versch. Art	1 275	9	5 649	35	1 218	3 748	46	611
431	Eh. m. Nahrungs- u. Genußmitteln	11 125	99	33 524	380	10 910	28 266	174	1 093
432	Eh. m. Bekleidung, Wäsche, Sportart., Schuhen	2 480	310	16 905	1 428	2 224	9 691	180	3 372
433	Eh. m. Waren aus Eisen, Metall, Kunstst. u. a.	872	167	4 987	989	740	3 216	84	1 121
434	Eh. m. elektrotechn., feinn., opt. Erzeugn. usw.	1 514	742	6 841	4 070	1 439	5 944	57	552
435	Eh. m. Papierwaren u. Druckerzeugnissen	681	11	2 224	54	644	1 935	27	222
436	Eh. m. pharmazeut., orthopäd., medizin. Art. usw.	1 158	16	5 943	144	1 122	5 435	22	303
437	Eh. m. Kohle, Brennstoffen, Mineralölernzeugn.	697	13	2 716	49	622	2 090	52	360
438	Eh. m. Fahrzeugen, Maschinen, Büroeinrichtungen	702	354	6 460	4 476	644	4 496	35	1 035
439	Eh. m. sonstigen Waren	782	31	2 270	124	757	1 984	16	227
43	Einzelhandel	21 286	1 752	87 519	11 749	20 320	66 805	693	8 896
4	HANDEL	30 460	2 126	137 026	17 263	28 317	92 502	1 121	16 728

Fußnoten siehe Seite 54\*

die Unternehmen werden betrieben												Kenn- ziffer
als KG		als GmbH		als AG bzw. KGaA		als eingetragene Genossenschaft		unter einer sonst. priv. Rechtsform 2		von einer Körperschaft, Anstalt oder Stiftung des öffentl. Rechts 3		
Anzahl	Beschäftigte	Anzahl	Beschäftigte	Anzahl	Beschäftigte	Anzahl	Beschäftigte	Anzahl	Beschäftigte	Anzahl	Beschäftigte	
9	10	11	12	13	14	15	16	17	18	19	20	
6	661	4	177	2	.	3	9					280
1	14	1	11									281
11	923	3	226			3	166					283
				2	.							284
7	1 231	1	124									285
9	1 566	5	321	1	.							286
4	132	31	183			400	3 229			1	37	287
2	226	1	24	1	179							288
17	1 299	6	615	1	228	1	2	1	125			289
10	1 015	5	289			3	49					291
2	234			2	327							292
14	491	7	66			1	6					293
4	163	1	87									294
2	30											295
2	71	2	387									297
4	220	6	87			5	117			1	9	298
95	8 276	73	2 597	9	1 255	416	3 578	1	125	2	46	299
399	34 973	272	46 963	28	24 417	419	3 618	6	279	6	384	28/9
60	6 076	30	3 269	2	20			13	688			2
2	26							1	26			300
2	152	2	37					1	8			302
64	6 254	32	3 306	2	20			15	722			303
4	148	2	24			1	1			2	38	305
1	17											308
6	328											310
1	1											312
12	494	2	24			1	1			2	38	315
76	6 748	34	3 330	2	20	1	1	15	722	2	38	318
2	61	3	163			2	31					31
38	1 293	16	337	1	134	250	2 366	1	8			400
5	65	2	60			2	47					401
1	9											402
19	875	10	385			2	3					404
11	339	5	189									405
53	1 268	9	321	1	24	2	14					406
7	103	2	27									407
58	1 342	17	192	4	455	33	1 034					408
10	231	2	26									411
20	753	6	166									412
14	253	6	297									413
26	1 036	13	382									414
21	467	5	70	1	2	5	49	1	5			416
6	222	10	418									417
10	240	4	28					1	3			418
301	8 557	110	3 061	7	615	296	3 544	3	16			419
1	10											40/1
2	4					1	1	1	1			420
5	19	5	12			1	13					421
5	40											422
1	2											423
1	5											424
1	11											425
3	48	5	19									426
												427
19	139	10	31			2	14	1	1			428
												429
8	375	3	915									42
25	1 028	6	945			8	2 189	2	3			430
72	3 215	4	627									431
36	494	11	149			1	7					432
16	316	2	29									433
4	51	4	11					1	4	1	1	434
14	205											435
12	187	8	65			3	14					436
17	651	6	278									437
3	49					2	6	4	4			438
207	6 571	44	3 019			14	2 216	7	11	1	1	439
527	15 267	164	6 111	7	615	312	5 774	11	28	1	1	43
												4

000 00 0	Wirtschaftsgruppe Wirtschaftsunterabteilung WIRTSCHAFTSABTEILUNG	Unternehmen		Beschäftigte		von nur 1 Person oder von mehreren Personen als Inhaber		als OHG.	
		insgesamt	darunter in die Handw.-Rolle eingetragen	in allen Unternehmen	darunter in die Handw.-Rolle eingetragen	Anzahl	Beschäftigte	Anzahl	Beschäftigte
		1	2	3	4	5	6	7	8
500	Eisenbahnen	6		353					
501	Straßenverkehr	2 652	26	12 488	433	2 539	7 659	58	885
502	Binnenschifffahrt, -wasserstraßen u. -häfen	353	1	819	.	342	712	4	63
503	See- u. Küstenschifffahrt, Seehäfen	634	1	7 293	.	582	3 050	11	461
504	Luftfahrt, Flugplätze	1		.					
509	Spedition, Lagerei u. Verkehrsvermittlung	161	2	.	10	103	676	17	160
50	Verkehr u. Nachrichtenübermittlung	3 807	30	22 323	452	3 566	12 097	90	1 569
5	VERKEHR U. NACHRICHTENÜBERMITTLG.	3 807	30	22 323	452	3 566	12 097	90	1 569
601	Kreditbanken	8		723					
602	Institute d. Sparkassenw. (o. Post; Bauspark.)	59		4 899					
603	Genossenschaftliche Kreditinstitute	253		1 961					
604	Hypothekenb., öffentl.-rechtl. Grundkreditanst.	2		.					
605	Kreditinstitute m. Sonderaufgaben	4		.					
607	Sonst. Kreditinstitute	14		609					
608	Bausparkassen	3		4		2	3		
609	Effektenbörsen, Vermittlung v. Bankgeschäften	93		194		88	159	1	16
60	Kredit-, sonst. Finanzierungsinstitute	436		8 555		90	162	1	16
610	Lebensversicherung, Pensions- u. Sterbekassen	13		275		2	.		
612	Krankenversicherung	9		33		4	5		
614	Schaden- u. Unfallversicherung	22		2 002		5	10		
616	Rückversicherung	1		.					
619	Vermittlung v. Versicherungen	1 068	1	.	.	1 049	.	13	105
61	Versicherungsgewerbe	1 113	1	4 057	.	1 060	1 607	13	105
6	KREDITINSTITUTE, VERSICHERUNGSGEW.	1 549	1	12 612	.	1 150	1 769	14	121
700	Gaststätten- u. Beherbergungsgewerbe	6 949	116	28 466	973	6 824	26 706	68	1 045
701	Wäscherei u. Reinigung, Schornsteinfegergew.	1 435	448	9 235	4 736	1 392	7 010	15	959
702	Friseur- u. sonst. Körperpflegegewerbe	2 299	2 167	9 550	9 388	2 296	9 530	2	15
706	Wissenschaft, Bildung, Erziehung, Sport	649	14	1 319	40	631	1 141	3	33
707	Kunst, Theater, Film, Rundfunk, Fernsehen	532	8	2 191	13	499	1 482	22	246
708	Verlags-, Literatur- u. Pressewesen	478	2	1 930	3	445	880	10	89
710	Gesundheitswesen	3 733	10	10 751	12	3 724	10 141		
711	Veterinärwesen	407	2	640	5	406	639		
712	Rechtsberatung, Wirtschaftsberatung u. -prüfung	1 369		7 167		1 350	5 507		
713	Architektur-, Ingenieurbüros, Laboratorien usw.	802	14	2 860	94	793	2 799	3	9
714	Wirtschaftswerbung	328	10	1 111	61	298	489	4	27
717	Grundstücks-, Wohnungswesen, Vermögensverwltg.	406		2 568		274	502	6	31
718	Sonstige Dienstleistungen	1 040	167	4 340	574	1 006	3 000	11	101
70/1	Dienstleistungen (Unternehmen, Freie Berufe)	20 427	2 958	82 128	15 899	19 938	69 826	144	2 555
7	DIENTSTLEIST. (UNTERNEHMEN, FR. BER.)	20 427	2 958	82 128	15 899	19 938	69 826	144	2 555

1) Unternehmen (= Arbeitsstätten) von Heimarbeitern ohne fremde Hilfskräfte sind hier nicht enthalten

2) z. B. eingetragener bzw. nicht eingetragener Verein, Versicherungsverein auf Gegenseitigkeit, bergrechtliche Gewerkschaft

3) Wirtschaftliche Unternehmen von Körperschaften, Anstalten oder Stiftungen des öffentlichen Rechts, soweit sie nicht unter einer privaten Rechtsform betrieben werden

die Unternehmen werden betrieben												Kenn- ziffer
als KG		als GmbH		als AG bzw. KGaA		als eingetragene Genossenschaft		unter einer sonst. priv. Rechtsform 2		von einer Körperschaft, Anstalt oder Stiftung des öffentl. Rechts 3		
Anzahl	Beschäftigte	Anzahl	Beschäftigte	Anzahl	Beschäftigte	Anzahl	Beschäftigte	Anzahl	Beschäftigte	Anzahl	Beschäftigte	
9	10	11	12	13	14	15	16	17	18	19	20	
30	939	2 17	126 589	4 1	227 1 205	3	5	1	5	3 7	1 201 44	500 501
11	.	21 1	. .	5	528	1	5	1	379	2	16	502 503
18	.	13	.			3	47	2	7	5	37	504 509
59	2 259	54	2 692	10	1 960	7	57	4	391	17	1 298	50
59	2 259	54	2 692	10	1 960	7	57	4	391	17	1 298	5
2	183	1 1 4	34 . 15	3 1	392 .	1 248	11 1 940	6 1	267 6	2 50	114 4 596	601 602 603
1	31	1 1	. 12	1 1	. 2	1 10	5 51			1 1	48 513	604 605 607 608 609
3	17	1	2			1	1					
6	231	9	121	8	473	261	2 008	7	273	54	5 271	60
								11 5 14	. 28 102			610 612 614
3	38	2	20					1 1	.			616 619
3	38	2	20	2	1 671			32	397	1	219	61
9	269	11	141	10	2 144	261	2 008	39	670	55	5 490	6
18	422	5	91	2	9	2	18	27	169	3	6	700
18	1 022	7 1	213 5	1	14	2	17					701 702
2	4	3	29			2	47	8	65			706
5	76	2	37					3	24	1	326	707
10	302	10	531	1	103			2	25			708
		4	545	1	28			1	9	3	28	710
1	6	7	85	1	12			1	1			711
3	10	2	33					10	1 557			712
3	19	1	4					1	9			713
13	147	51	1 196	2	8	53	551	3	11	19	561	714
7	610	6	571					6	131	1	2	717
								7	46	3	12	718
80	2 618	99	3 340	8	174	59	633	69	2 047	30	935	70/1
80	2 618	99	3 340	8	174	59	633	69	2 047	30	935	7

TABELLE 8

Die Unternehmen<sup>1</sup> und ihre Beschäftigten

000 00 0	Wirtschaftsgruppe Wirtschaftsunterabteilung WIRTSCHAFTSABTEILUNG	Gesamtzahl der						
		Unter- nehmen	Beschäftigten	1	2 - 4		5 - 9	
				Unternehmen Beschäftigte	Unter- nehmen	Beschäftigte	Unter- nehmen	Beschäftigte
		1	2	3	4	5	6	7
002	Landwirtschaftliche Tierhaltg. u. -zucht	378	990	143	204	473	21	123
009	Dienstleistungen	528	1 257	240	240	626	40	246
00	Land- u. Forstwirtschaft	906	2 247	383	444	1 099	61	369
050	Hochsee- u. Küstenfischerei	1 062	2 665	337	694	1 802	28	163
055	Gew. Gärtnerei, gew. Tierhaltg., -zucht	828	2 761	217	466	1 190	103	642
05	Fischerei, Fischzucht, gew. Gärtnerei usw.	1 890	5 426	554	1 160	2 992	131	805
0	LAND- U. FORSTW., TIERHALTUNG USW.	2 796	7 673	937	1 604	4 091	192	1 174
100	Allgemeine Energiewirtschaft	48	3 395	.	3	8	8	61
101	Elektrizitätserzeugung u. -verteilung	24	2 427	3	2	.	8	.
103	Gaserzeugung u. -verteilung	15	622	.	1	.	6	.
107	Wassergewinnung u. -verteilung	56	321	21	18	46	7	47
10	Energiewirtsch. u. Wasserversorgung	143	6 765	.	24	.	29	.
118	Sonstiger Bergbau (u. Torfgewinnung)	9	189	.	2	.	1	.
11	Bergbau	9	189	.	2	.	1	.
1	ENERGIE, WASSERVERS., BERGBAU	152	6 954	29	26	70	30	207
200	Chemische Industrie (u. Kohlenwertstoffind.)	145	.	13	35	100	36	249
205	Mineralölverarbeitung, Teerdestillation usw.	2	.	.	.	.	.	.
20	Chemische Ind., Mineralölverarbeitung	147	4 730	13	35	100	36	249
210	Kunststoffverarbeitung	50	1 140	7	15	33	6	41
215	Gummi- u. Asbestverarbeitung	54	2 588	10	18	54	11	70
21	Kunststoff-, Gummi- u. Asbestverarbeitung	104	3 728	17	33	87	17	111
220	Gewinnung u. Verarbeitung v. Steinen u. Erden	472	9 129	79	121	353	80	543
224	Feinkeramik	41	552	.	11	31	8	49
227	Herst. u. Verarbeitung v. Glas	24	574	.	8	21	7	47
22	Gew. u. Verarb. v. Steinen u. Erden; Keramik, Glas	537	10 255	89	140	405	95	639
230	Eisen- u. Stahlerzeugung	2	.	.	.	.	1	.
232	NE-Metallerzeugung (einschl. halbzugwerke)	8	3 402	.	1	.	.	.
234	Eisen-, Stahl- u. Tempergießerei	16	.	.	1	.	3	.
236	NE-Metallgießerei	17	553	.	2	.	7	.
238	Zieherei, Kaltwalzwerke, Stahlverformung usw.	54	774	5	11	28	12	81
239	Schlosserei, Schweißerei, Schmiederei usw.	1 531	4 679	580	700	1 857	182	1 124
23	Metallerzeugung, Gießerei usw.	1 628	13 641	588	715	1 896	205	1 289
240	Stahl- u. Leichtmetallbau	177	5 803	4	24	73	49	350
242	Maschinenbau	547	22 727	76	151	436	99	658
244	Straßenfahrzeugbau	889	5 516	331	259	731	162	1 064
246	Schiffbau	66	24 054	10	12	39	8	54
24	Stahl-, Maschinen-, Fahrzeugbau	1 679	58 100	421	446	1 279	318	2 126
250	Elektrotechnik	209	8 998	43	54	152	48	317
252	Feinmechanik u. Optik	210	5 860	31	71	187	59	386
254	Herst. u. Reparatur v. Uhren	81	102	68	11	24	2	.
256	Herst. v. EBM-Waren	129	7 911	24	26	75	23	158
258	Herst. v. Musikinstr., Sportger., Spielw., Schmuck	93	481	43	29	76	11	.
25	Elektrotechnik, Feinmechanik, Optik usw.	722	23 352	209	191	514	143	939
260	Säge- u. Holzbearbeitungswerke	98	2 194	27	25	67	12	.
261	Holzverarbeitung	1 809	11 542	509	697	1 928	356	2 284
264	Zellstoff-, Holzschliff-, Papier-, Pappeierz.	4	4 441	.	.	.	1	.
265	Papier- u. Pappeverarbeitung	88	2 216	13	28	75	16	.
268	Druckerei u. Vervielfältigung	328	9 129	32	91	252	82	.
26	Holz-, Papier- u. Druckgewerbe	2 327	29 522	581	841	2 322	467	3 023
270	Herst., Zurichtung u. Veredlung v. Leder	18	2 419	.	2	.	4	26
271	Lederverarbeitung (ohne Herst. v. Schuhen)	198	536	130	50	125	8	53
272	Herst. u. Reparatur v. Schuhen	1 379	3 404	994	323	784	40	255
275	Textilgewerbe	356	11 213	99	96	250	53	353
276	Bekleidungsgewerbe	2 826	12 499	1 936	603	.	148	915
279	Polsterei u. Dekorateurgewerbe	406	1 168	185	171	461	35	212
27	Leder-, Textil- u. Bekleidungsgewerbe	5 183	31 239	3 344	1 245	3 186	288	1 814

Fußnote siehe Seite 60\*

davon in Unternehmen mit ... Beschäftigten

10 – 19		20 – 49		50 – 99		100 – 199		200 – 499		500 und mehr		Kennziffer
Unternehmen	Beschäftigte	Unternehmen	Beschäftigte	Unternehmen	Beschäftigte	Unternehmen	Beschäftigte	Unternehmen	Beschäftigte	Unternehmen	Beschäftigte	
8	9	10	11	12	13	14	15	16	17	18	19	
6	79	2	.	2	.	.	.	.	.	.	.	002
6	.	2	.	.	.	.	.	.	.	.	.	009
12	.	4	109	2	.	.	.	.	.	.	.	00
1	.	.	.	1	.	.	.	1	.	.	.	050
34	.	7	186	1	.	.	.	.	.	.	.	055
35	.	7	186	2	.	.	.	1	.	.	.	05
47	644	11	295	4	.	.	.	1	.	.	.	0
8	130	15	455	4	.	5	618	1	.	2	.	100
4	.	1	.	2	.	2	.	1	.	1	.	101
3	.	2	.	.	.	1	.	1	.	.	.	103
6	79	4	128	.	.	.	.	.	.	.	.	107
21	.	22	.	6	.	8	1 092	3	878	3	3 162	10
2	.	1	.	1	.	.	.	.	.	.	.	118
2	.	1	.	1	.	.	.	.	.	.	.	11
23	349	23	695	7	472	8	1 092	3	878	3	3 162	1
.	.	.	.	.	.	.	.	.	.	.	.	.
18	246	24	.	7	464	8	.	3	885	1	.	200
.	.	1	.	.	.	1	.	.	.	.	.	205
18	246	25	741	7	464	9	.	3	885	1	.	20
9	125	6	194	5	410	1	.	1	.	.	.	210
4	54	7	212	1	.	1	.	1	.	1	.	215
13	179	13	406	6	.	2	.	2	.	1	.	21
76	1 059	72	2 157	32	.	8	1 145	3	775	1	.	220
8	97	4	124	.	.	.	.	1	.	.	.	224
5	66	.	.	2	.	.	.	1	.	.	.	227
89	1 222	76	2 281	34	.	8	1 145	5	1 318	1	.	22
.	.	.	.	.	.	.	.	.	.	.	.	.
1	.	.	.	.	.	2	.	1	.	1	.	230
2	.	.	.	3	208	3	407	3	.	1	.	232
3	.	2	.	1	.	2	.	.	.	.	.	234
13	165	9	224	4	271	.	.	.	.	.	.	236
53	673	15	.	1	.	.	.	.	.	.	.	238
72	918	26	709	9	620	7	898	4	.	2	.	239
.	.	.	.	.	.	.	.	.	.	.	.	.
38	509	33	1 003	16	1 075	6	742	7	2 047	.	.	240
76	1 044	68	2 156	36	2 772	19	2 726	15	4 857	7	8 002	242
84	1 116	38	1 019	12	.	3	.	.	.	.	.	244
7	100	11	359	2	.	4	.	4	1 217	8	21 655	246
205	2 769	150	4 537	66	4 787	32	4 403	26	8 121	15	29 657	24
.	.	.	.	.	.	.	.	.	.	.	.	.
28	385	15	482	7	514	8	971	2	.	4	.	250
26	366	12	352	7	472	.	.	2	.	2	.	252
.	.	.	.	.	.	.	.	.	.	.	.	254
19	262	17	489	9	613	5	.	1	.	5	5 374	256
5	60	4	123	.	.	1	.	.	.	.	.	258
78	1 073	48	1 446	23	1 599	14	1 768	5	1 599	11	14 205	25
.	.	.	.	.	.	.	.	.	.	.	.	.
14	179	8	253	7	517	2	.	3	742	.	.	260
156	2 099	60	1 775	25	1 679	3	390	3	878	.	.	261
.	.	.	.	.	.	1	.	.	.	2	.	264
9	103	13	376	4	285	1	.	4	1 103	.	.	265
55	748	34	1 001	16	1 118	11	1 489	5	1 192	2	.	268
234	3 129	115	3 405	52	3 599	18	2 508	15	3 915	4	7 040	26
.	.	.	.	.	.	.	.	.	.	.	.	.
3	36	4	118	1	.	1	.	1	.	2	.	270
7	98	2	.	1	.	.	.	.	.	.	.	271
7	87	9	279	3	207	1	.	2	.	.	.	272
25	348	37	1 136	22	1 566	7	995	14	4 576	3	1 890	275
62	823	47	1 557	15	958	8	1 188	5	1 570	2	.	276
12	156	2	.	.	.	1	.	.	.	.	.	279
116	1 548	101	3 205	42	2 890	18	2 540	22	7 248	7	5 464	27

000 00 0	Wirtschaftsgruppe Wirtschaftsunterabteilung WIRTSCHAFTSABTEILUNG	Gesamtzahl der						
		Unter- nehmen	Beschäf- tigten	1	2 - 4		5 - 9	
				Unternehmen Beschäftigte	Unter- nehmen	Beschäf- tigte	Unter- nehmen	Beschäf- tigte
		1	2	3	4	5	6	7
280	Herst. v. Nahrungs- u. Genußmitteln versch. Art	1	.				1	.
281	Mahl- u. Schlämmlmühlen (o. Ölmühlen)	220	.	47	108	290	29	.
283	Herst. v. Nahrungsmitteln	11	118		5	17	3	.
284	Herst. v. Backwaren	1 845	12 954	13	857	2 661	711	4 617
285	Zuckerindustrie	2	.					
286	Obst- u. Gemüseverarbeitung	25	1 618		8	20	5	37
287	Herst. v. Süßwaren	59	.	3	21	56	13	78
288	Milchverwertung	486	4 156		252	785	153	997
289	Herst. v. Speiseöl u. Speisefett	6	493		1	.		
291	Schlachtereien u. Fleischverarbeitung	1 593	11 514	160	749	2 207	492	3 137
292	Fischverarbeitung	94	3 134	6	25	.	20	134
293	Brauerei u. Mälzerei	6	605				1	.
294	Alkoholbrennerei, Herst. v. Spirituosen usw.	100	1 542	5	25	74	32	216
295	Gew. v. Mineralbrunnen, Herst. v. Mineralw. usw.	52	646	.	17	52	13	89
297	Tabakverarbeitung	5	61				1	.
298	Sonst. Nahrungs- u. Genußmittelgewerbe	24	588	.	8	23	9	60
299	Herst. v. Futtermitteln	55	1 185	7	14	37	9	58
28/9	Nahrungs- u. Genußmittelgewerbe	4 584	43 936	246	2 090	6 293	1 492	9 650
2	VERARBEITENDES GEWERBE	16 911	218 503	5 508	5 736	16 082	3 061	19 840
300	Hoch- u. Tiefbau	1 744	58 532	150	201	575	276	1 889
302	Spezialbau	120	1 295	.	37	.	28	192
305	Stukkateurgewerbe, Gipserei, Verputzerei	4	18	.	2	.		
308	Zimmerei u. Dachdeckerei	855	5 078	243	256	736	207	1 383
30	Bauhauptgewerbe	2 723	64 923	420	496	1 423	511	3 464
310	Bauinstallation	1 266	9 717	.	400	1 196	444	2 957
312	Glaser- u. Malergewerbe, Tapetenkleberei	2 008	9 313	500	885	2 475	411	2 610
315	Fußboden-, Fliesen-, Plattenlegerei usw.	386	2 234	104	147	403	78	500
318	Bauhilfsgewerbe	8	39	.	3	11	4	27
31	Ausbau- u. Bauhilfsgewerbe	3 668	21 303	721	1 435	4 085	937	6 094
3	BAUGEWERBE	6 391	86 226	1 141	1 931	5 508	1 448	9 558
400	Großhandel m. Waren versch. Art	44	619	6	13	37	7	47
401	Gn. m. Getreide, Pflanzen, Düngem., leb. Tieren	1 250	7 605	503	420	1 085	184	1 198
402	Gh. m. textilen Rohstoffen, Halb-, Häuten usw.	35	276	6	16	38	6	35
404	Gh. m. techn. Chemikalien usw., Gummi	15	57	4	8	18	2	.
405	Gh. m. Kohle, sonst. Brennstoffen usw.	121	2 148	24	28	79	20	133
406	Gh. m. Erzen, Eisen, NE-Metallen, Halbzeug	44	961	5	9	24	6	38
407	Gh. m. Holz, Holzwaren, Baustoffen usw.	371	5 077	43	103	288	76	.
408	Gh. m. Schrott u. sonst. Abfallstoffen	446	1 204	266	135	318	21	141
411	Gh. m. Nahrungs- u. Genußmitteln	1 255	9 891	245	563	1 506	227	1 472
412	Gh. m. Bekleidung, Wäsche, Sportart., Schuhen	104	963	19	35	96	21	132
413	Gh. m. Waren aus Eisen, Metall, Kunststoff u. a.	169	2 267	32	54	146	25	167
414	Gh. m. elektrotechn., feinn., opt. Erzeugn. usw.	135	1 359	20	61	160	25	170
416	Gh. m. Fahrzeugen u. Maschinen	293	5 249	31	79	208	60	407
417	Gh. m. techn. Bedarf versch. Wirtschaftszweige	222	1 874	36	93	245	41	281
418	Gh. m. pharmazeut., kosm. Erzeugnissen usw.	115	1 242	23	46	120	26	187
419	Gh. m. Papier, Papierwaren, Druckerzeugnissen	135	1 246	26	56	147	30	.
40/1	Großhandel	4 754	42 038	1 289	1 719	4 515	777	5 122
420	Vermittlung v. Waren versch. Art	142	169	124	17	.		
421	Vermittl. v. Getreide, Pflanzen, Düngem., Tieren	425	587	335	79	186	11	66
422	V. v. Rohstoffen, Halbwaren, Brennstoffen usw.	794	2 177	307	370	989	101	606
423	V. v. Nahrungs- u. Genußmitteln	785	1 256	543	212	496	27	175
424	V. v. Bekleidung, Wäsche, Sportart., Schuhen	505	697	391	105	232	6	32
425	V. v. Waren aus Eisen, Metall, Kunststoff u. a.	319	454	250	65	152	2	.
426	V. v. elektrotechn., feinn., opt. Erzeugn. usw.	365	516	301	54	120	6	37
427	V. v. Fahrzeugen, Maschinen, techn. Bedarf usw.	523	935	364	137	326	15	89
428	V. v. sonst. Waren	363	460	302	56	125	5	33
429	Versandhandelsvertretung	199	218	183	16	35		
42	Handelsvermittlung	4 420	7 469	3 100	1 111	.	173	1 048
430	Einzelhandel m. Waren versch. Art	1 275	5 649	240	841	.	148	898
431	Eh. m. Nahrungs- u. Genußmitteln	11 125	33 524	3 395	6 654	16 545	929	5 587
432	Eh. m. Bekleidung, Wäsche, Sportart., Schuhen	2 480	16 905	745	987	2 641	442	2 852
433	Eh. m. Waren aus Eisen, Metall, Kunstst. u. a.	872	4 987	180	360	949	212	1 387
434	Eh. m. elektrotechn., feinn., opt. Erzeugn. usw.	1 514	6 841	297	778	2 061	306	1 954
435	Eh. m. Papierwaren u. Druckerzeugnissen	681	2 224	203	354	900	93	586
436	Eh. m. pharmazeut., orthopäd., medizin. Art. usw.	1 158	5 943	157	491	1 418	399	2 559
437	Eh. m. Kohle, Brennstoffen, Mineralerzeugn.	697	2 716	130	383	1 056	149	939
438	Eh. m. Fahrzeugen, Maschinen, Büroeinrichtungen	702	6 460	200	263	692	92	590
439	Eh. m. sonstigen Waren	782	2 270	224	463	.	75	444
43	Einzelhandel	21 286	87 519	5 771	11 574	.	2 845	17 796
4	HANDEL	30 460	137 026	10 160	14 404	36 785	3 795	23 966

Fußnote siehe Seite 60\*



davon in Unternehmen mit ... Beschäftigten

10 – 19		20 – 49		50 – 99		100 – 199		200 – 499		500 und mehr		Kennziffer
Unternehmen	Beschäftigte	Unternehmen	Beschäftigte	Unternehmen	Beschäftigte	Unternehmen	Beschäftigte	Unternehmen	Beschäftigte	Unternehmen	Beschäftigte	
8	9	10	11	12	13	14	15	16	17	18	19	
13	.	10	308	9	657	3	475	1	.			280
2	.			1	.							281
199	2 473	49	1 297	9	665	5	.	2	.			283
3	44	3	88	3	200	1	.	1	.			284
8	122	7	233	2	.	2	.			1	.	285
43	566	30	938	6	413	1	.	1	.			286
		1	.	2	.	2	.					287
129	1 692	40	1 142	14	892	4	462	4	.	1	.	288
14	186	11	378	11	751	1	.	6	1 504			289
1	.	1	.			1	.	2	.			291
16	.	16	498	4	252	2	.					292
9	117	7	225	2	.							293
3	31	1	.									294
3	35	1	.	1	.			1	.			295
8	97	13	418	2	.	1	.	1	.			297
451	5 792	190	5 633	66	4 514	25	3 548	21	5 719	3	2 541	298
1 276	16 876	744	22 363	305	21 237	133	18 323	103	30 725	45	67 549	299
367	5 052	419	13 106	206	14 677	94	12 866	27	6 929	4	3 288	28/9
18	250	7	177	3	240			1	.			2
1	.											300
110	.	35	960	3	197	1	.					302
496	6 762	461	14 243	212	15 114	95	.	28	.	4	3 288	305
234	3 061	64	1 772	7	.	1	.					308
165	2 137	43	1 097	3	.			1	.			30
42	564	12	310	2	.			1	.			310
441	5 762	119	3 179	12	818	1	.	2	.			312
937	12 524	580	17 422	224	15 932	96	13 128	30	7 725	4	3 288	315
8	113	7	187	2	.	1	.					318
82	1 068	44	1 275	8	596	7	888	1	.	1	.	31
3	.	3	112	1	.							3
1	.											400
21	283	18	556	8	508	1	.	1	.			401
5	.	14	452	4	255	1	.					402
76	1 034	54	1 596	13	788	5	579	1	.			404
13	164	11	315									405
131	1 738	61	1 889	19	1 294	6	799	3	948			406
18	242	10	.			1	.					407
23	348	23	.	10	710	2	.					408
13	170	11	.	3	200	2	.					411
24	576	46	.	27	1 786	5	582	1	.			412
24	283	23	657	5	372							413
10	152	7	209			2	.	1	.			414
10	138	8	272	3	216	2	.					416
482	6 430	340	10 237	103	.	35	4 418	8	2 377	1	.	417
1	.											418
13	155	2	.	1	.							40/1
2	.	1	.									420
3	42											421
1	.	1	.									422
4	58											423
4	47	3	109									424
												425
28	345	7	206	1	.							426
												427
26	330	11	305	2	.	4	549	3	1 063			428
116	1 439	18	569	4	.	3	512	2	.	4	4 513	429
189	2 519	73	2 307	28	1 850	12	1 698	2	.	2	.	42
77	1 026	38	1 137	5	308							430
106	1 375	21	598	4	.	2	.					431
23	300	8	235									432
93	1 142	14	357	3	.	1	.					433
26	327	8	.	1	.							434
67	933	53	.	22	1 555	4	611	1	.			435
10	123	9	265	1	.							436
733	9 514	253	7 658	70	4 667	26	3 744	8	2 804	6	.	437
1 243	16 289	600	18 101	174	11 621	61	8 162	16	5 181	7	6 761	438
												439
												43
												4

000 00 0	Wirtschaftsgruppe Wirtschaftsunterabteilung WIRTSCHAFTSABTEILUNG	Gesamtzahl der						
		Unter- nehmen	Beschäf- tigten	1	2 - 4		5 - 9	
				Unternehmen Beschäftigte	Unter- nehmen	Beschäf- tigte	Unter- nehmen	Beschäf- tigte
		1	2	3	4	5	6	7
500	Eisenbahnen	6	353		2			
501	Straßenverkehr	2 652	12 488	1 050	1 130	2 950	284	1 778
502	Binnenschifffahrt, -wasserstraßen u. -häfen	353	819	171	154		20	119
503	See- u. Küstenschifffahrt, Seehäfen	634	7 293	276	150	436	122	
504	Luftfahrt, Flugplätze	1						
509	Spedition, Lagerei u. Verkehrsvermittlung	161			54	149	33	
50	Verkehr u. Nachrichtenübermittlung	3 807	22 323	1 536	1 490	3 903	459	2 911
5	VERKEHR U. NACHRICHTENÜBERMITTLG.	3 807	22 323	1 536	1 490	3 903	459	2 911
601	Kreditbanken	8	723					
602	Institute d. Sparkassenw. (o. Post-, Bauspark.)	59	4 899				6	46
603	Genossenschaftliche Kreditinstitute	253	1 961	61	103	273	37	229
604	Hypothekenb., öffentl.-rechtl. Grundkreditanst.	2						
605	Kreditinstitute m. Sonderaufgaben	4					1	
607	Sonst. Kreditinstitute	14	609		7	20	3	21
608	Bausparkassen	3	4		1			
609	Effektenbörsen, Vermittlung v. Bankgeschäften	93	194	57	27	67	8	
60	Kredit-, sonst. Finanzierungsinstitute	436	8 555	121	138	362	55	355
610	Lebensversicherung, Pensions- u. Sterbekassen	13	275	4	6	17	1	
612	Krankenversicherung	9	33	4	2	4	2	
614	Schaden- u. Unfallversicherung	22	2 002	7	9	23	1	
616	Rückversicherung	1						
619	Vermittlung v. Versicherungen	1 068			226	543	33	
61	Versicherungsgewerbe	1 113	4 057	813	243	587	37	247
6	KREDITINSTITUTE, VERSICHERUNGSGEW.	1 549	12 612	934	381	949	92	602
700	Gaststätten- u. Beherbergungsgewerbe	6 949	28 466	959	4 475	11 674	1 049	6 574
701	Wäscherei u. Reinigung, Schornsteinfegergew.	1 435	9 235	329	809	2 047	150	990
702	Friseur- u. sonst. Körperpflegegewerbe	2 299	9 550	580	878	2 532	696	4 425
706	Wissenschaft, Bildung, Erziehung, Sport	649	1 319	452	154	379	23	146
707	Kunst, Theater, Film, Rundfunk, Fernsehen	532	2 191	307	107	289	79	528
708	Verlags-, Literatur- u. Pressewesen	478	1 930	298	131	315	20	121
710	Gesundheitswesen	3 733	10 751	993	2 356	6 408	335	1 890
711	Veterinärwesen	407	640	252	152	371	3	17
712	Rechtsberatung, Wirtschaftsberatung u. -prüfung	1 369	7 167	352	516	1 508	413	2 642
713	Architektur-, Ingenieurbüros, Laboratorien usw.	802	2 860	319	299	802	137	882
714	Wirtschaftswerbung	328	1 111	238	57	152	10	65
717	Grundstücks-, Wohnungswesen, Vermögensverwltg.	406	2 568	173	141	336	44	280
718	Sonstige Dienstleistungen	1 040	4 340	522	396	996	72	436
70/1	Dienstleistungen (Unternehmen, Freie Berufe)	20 427	82 128	5 774	10 471	27 809	3 031	18 996
7	Dienstleistungen (UNTERNEHMEN, FR. BER.)	20 427	82 128	5 774	10 471	27 809	3 031	18 996
0 - 7	INSGESAMT	82 493	573 445	26 019	36 043	95 197	12 108	77 254

1) Unternehmen (= Arbeitsstätten) von Heimarbeitern ohne fremde Hilfskräfte sind hier nicht enthalten

## nach Beschäftigtengrößenklassen

AZ 4b

davon in Unternehmen mit ... Beschäftigten												Kennziffer
10 – 19		20 – 49		50 – 99		100 – 199		200 – 499		500 und mehr		
Unternehmen	Beschäftigte	Unternehmen	Beschäftigte	Unternehmen	Beschäftigte	Unternehmen	Beschäftigte	Unternehmen	Beschäftigte	Unternehmen	Beschäftigte	
8	9	10	11	12	13	14	15	16	17	18	19	
119	1 536	1	.	1	.	2	.					500
6	87	48	1 402	12	.	6	786	1	.	2	.	501
42	.	2	.									502
		18	524	13	920	6	.	5	.	2	.	503
16	.											504
		16	470	4	287							509
183	2 395	85	2 519	30	2 008	14	1 798	6	1 775	4	3 478	50
183	2 395	85	2 519	30	2 008	14	1 798	6	1 775	4	3 478	5
		3	83	2	.	1	.	1	.			601
11	146	14	438	13	858	12	1 851	2	.	1	.	602
26	347	23	679	2	.			1	.			603
1	.	1	.									604
1	.	2	.									605
2	.	1	.							1	.	607
1	.											608
42	563											609
		44	1 361	17	.	13	2 033	4	.	2	.	60
1	.											
1	.							1	.			610
2	.			1	.			1	.	1	.	612
												614
9	.	3	76									616
13	164	3	76	1	.			2	.	1	.	619
												61
55	727	47	1 437	18	1 183	13	2 033	6	1 681	3	3 066	6
336	4 305	106	2 924	21	1 342	1	.	2	.			700
78	1 043	38	1 110	20	1 375	8	1 125	2	.	1	.	701
128	1 532	17	481									702
11	121	9	221									706
27	374	10	274	1	.			1	.			707
15	199	9	266			4	.	1	.			708
29	375	17	464	1	.	1	.	1	.			710
												711
78	952	8	202					1	.	1	.	712
37	473	8	186	1	.	1	.					713
17	241	2	.	3	179	1	.					714
24	311	12	.	8	518	3	382	1	.			717
33	425	8	228	4	264	1	.	4	1 311			718
813	10 351											
		244	6 781	59	.	20	2 653	13	.	2	.	70/1
813	10 351											
		244	6 781	59	.	20	2 653	13	.	2	.	7
4 577	60 155	2 334	69 613	821	56 608	345	47 189	178	52 322	68	89 088	0 – 7

TABELLE 9

Die Unternehmen<sup>1</sup> und ihre Beschäftigten

WIRTSCHAFTSABTEILUNG Beschäftigtengrößenklasse	Unternehmen		Beschäftigte		von nur 1 Person oder von mehreren Personen als Inhaber		als OHG.	
	Insgesamt	darunter in die Handw.-Rolle eingetragen	In allen Unternehmen	darunter in die Handw.-Rolle eingetragen	Anzahl	Beschäftigte	Anzahl	Beschäftigte
	1	2	3	4	5	6	7	8
0 LAND- U. FORSTW., TIERHALTG. U. FISCHEREI	2 796	16	7 673	49	2 741	6 972	3	45
davon								
1 - 9 Beschäftigte	2 733	16	6 202	49	2 689	6 039	1	3
10 - 49 "	58		939		50	.	2	42
50 - 99 "	4		.		2	.		
100 - 499 "	1		.					
500 und mehr "								
1 ENERGIE, WASSERVERSORGUNG, BERGBAU	152	1	6 954	.	11	192		
davon								
1 - 9 Beschäftigte	85		306		7	18		
10 - 49 "	46	1	1 044	.	3	81		
50 - 99 "	7		472		1	93		
100 - 499 "	11		1 970					
500 und mehr "	3		3 162					
2 VERARBEITENDES GEWERBE	16 911	12 914	218 503	66 127	15 332	90 829	449	17 040
davon								
1 - 9 Beschäftigte	14 305	11 593	41 430	33 652	13 666	38 338	135	806
10 - 49 "	2 020	1 213	39 239	20 839	1 493	26 554	227	5 430
50 - 99 "	305	79	21 237	5 308	112	.	54	3 932
100 - 499 "	236	27	49 048	.	54	.	32	6 123
500 und mehr "	45	2	67 549	.	7	.	1	749
3 BAUGEWERBE	6 391	5 948	86 226	70 804	6 138	67 979	123	7 388
davon								
1 - 9 Beschäftigte	4 520	4 242	16 207	15 451	4 493	16 061	12	69
10 - 49 "	1 517	1 428	29 946	27 718	1 404	27 042	60	1 499
50 - 99 "	224	190	15 932	13 303	163	11 422	32	2 373
100 - 499 "	126	88	20 853	14 332	76	.	19	3 447
500 und mehr "	4		3 288		2	.		
4 HANDEL	30 460	2 126	137 026	17 263	28 317	92 502	1 121	16 728
davon								
1 - 9 Beschäftigte	28 359	1 743	70 911	5 878	27 143	65 250	698	3 407
10 - 49 "	1 843	320	34 390	5 985	1 098	18 660	360	7 393
50 - 99 "	174	50	11 621	3 452	61	4 033	43	2 771
100 - 499 "	77	13	13 343	1 948	14	2 456	20	3 157
500 und mehr "	7		6 761		1	2 103		
5 VERKEHR U. NACHRICHTENÜBERMITTLUNG	3 807	30	22 323	452	3 566	12 097	90	1 569
davon								
1 - 9 Beschäftigte	3 485	24	8 350	.	3 378	7 828	43	238
10 - 49 "	268	4	4 914	.	172	2 805	41	762
50 - 99 "	30		2 008		13	848	3	217
100 - 499 "	20	2	.	312	3	616	3	352
500 und mehr "	4		.		.			
6 KREDITINSTITUTE, VERSICHERUNGSGEWERBE	1 549	1	12 612	.	1 150	1 769	14	121
davon								
1 - 9 Beschäftigte	1 407	1	2 485	.	1 143	1 678	10	57
10 - 49 "	102		2 164		7	91	4	64
50 - 99 "	18		1 183					
100 - 499 "	19		3 714					
500 und mehr "	3		3 066					
7 DIENSTL. (UNTERNEHMEN, FR. BERUFE)	20 427	2 958	82 128	15 899	19 938	69 826	144	2 555
davon								
1 - 9 Beschäftigte	19 276	2 684	52 579	9 347	19 006	51 488	78	389
10 - 49 "	1 057	251	17 132	3 996	889	13 742	57	1 124
50 - 99 "	59	19	.	1 307	33	.	6	374
100 - 499 "	33	3	.	.	9	.	3	668
500 und mehr "	2	1	.	.	1	.		
0 - 7 INSGESAMT	82 493	23 994	573 445	170 624	77 193	342 166	1 944	45 446
davon								
1 - 9 Beschäftigte	74 170	20 303	198 470	64 460	71 525	186 700	977	4 969
10 - 49 "	6 911	3 217	129 768	58 625	5 116	89 785	751	16 314
50 - 99 "	821	338	56 608	23 370	385	26 267	138	9 667
100 - 499 "	523	133	99 511	21 617	156	27 421	77	13 747
500 und mehr "	68	3	89 088	2 552	11	11 993	1	749

1) Unternehmen (= Arbeitsstätten) von Heimarbeitern ohne fremde Hilfskräfte sind hier nicht enthalten

2) z. B. eingetragener bzw. nicht eingetragener Verein, Versicherungsverein auf Gegenseitigkeit, bergrechtliche Gewerkschaft

3) Wirtschaftliche Unternehmen von Körperschaften, Anstalten oder Stiftungen des öffentlichen Rechts, soweit sie nicht unter einer privaten Rechtsform betrieben werden

die Unternehmen werden betrieben

als KG		als GmbH		als AG bzw. KGaA		als eingetragene Genossenschaft		unter einer sonst. priv. Rechtsform 2		von einer Körperschaft, Anstalt oder Stiftung des öffentl. Rechts 3	
Anzahl	Beschäftigte	Anzahl	Beschäftigte	Anzahl	Beschäftigte	Anzahl	Beschäftigte	Anzahl	Beschäftigte	Anzahl	Beschäftigte
9	10	11	12	13	14	15	16	17	18	19	20
3	7	4	.	1	.	37	165	7	59		
3	7	1	5			34	127	5	21		
		1	.			3	38	2	38		
		2	.	1	.						
		4	.	1	1 538	9	18	1	3	126	.
		1	1			9	18	1	3	67	266
		3	.							40	.
										6	379
				1	1 538					11	1 970
										2	1 624
399	34 973	272	46 963	28	24 417	419	3 618	6	279	6	384
77	427	66	299	2	17	355	1 524	1	4	3	15
156	3 897	82	2 016	2	44	56	1 187	3	74	1	37
79	5 559	48	3 368	4	266	6	450	1	.	1	60
76	14 850	57	.	13	2 443	2	457	1	.	1	272
11	10 240	19	.	7	21 647						
76	6 748	34	3 330	2	20	1	1	15	722	2	38
6	35	4	21	1	4	1	1	3	16		
28	794	13	334	1	16			9	223	2	38
20	1 449	8	597					1	91		
21	3 395	8	.					2	392		
1	1 075	1	.								
527	15 267	164	6 111	7	615	312	5 774	11	28	1	1
192	970	79	297	3	7	232	951	11	28	1	1
255	5 591	60	1 356	2	37	68	1 353				
54	3 721	11	758			5	338				
24	3 498	12	2 369	2	571	5	1 292				
2	1 487	2	1 331			2	1 840				
59	2 259	54	.	10	.	7	57	4	391	17	1 298
23	120	20	.	2	13	6	12	3	12	10	.
28	724	21	.	1	42	1	45				
4	242	6	415	4	286						
3	374	6	.	2	.			1	379	2	379
1	799	1	.	1	.					1	822
9	269	11	.	10	2 144	261	2 008	39	670	55	.
6	28	6	.	2	11	207	587	30	80	3	.
2	59	5	120	6	129	51	1 049	4	71	23	581
						2	153	4	287	12	743
1	182			1	343	1	219	1	232	15	2 738
				1	1 661					2	1 405
80	2 618	99	3 340	8	174	59	633	69	2 047	30	935
34	137	55	188	4	17	36	150	50	158	13	52
31	679	27	601	3	54	22	420	16	295	12	217
7	442	8	514			1	63	1	.	3	179
8	1 360	9	2 037	1	103			1	.	2	487
								1	.		
1 153	62 141	642	62 825	67	31 122	1 105	12 274	152	4 199	237	13 272
341	1 724	232	919	14	69	880	3 370	104	322	97	397
500	11 744	212	4 993	15	322	201	4 092	34	701	82	1 817
164	11 413	83	5 807	8	552	14	1 004	7	537	22	1 361
133	23 659	92	21 198	20	4 128	8	1 968	6	1 544	31	5 846
15	13 601	23	29 908	10	26 051	2	1 840	1	1 095	5	3 851

