



Nachdruck, auch auszugsweise, ist gern gestattet, wenn die Quelle genannt wird

Statistische Berichte mit * vor der Nummerung enthalten Angaben, die alle Statistischen Landesämter für ihren Bereich unter gleicher Kennziffer veröffentlichen

Ausgegeben am 23. 7. 1986

B I 2 - j/85

Lehrer in allgemeinbildenden Schulen Schleswig-Holsteins Schuljahr 1985/86

Zuständiger Dezernent: Möller

Lehrer in öffentlichen und privaten Schulen

| Schulart | Zahl der ... Lehrer | | | | | | | | |
|---|---------------------|--------|------------------|------------------------------|-------|------------------|-------------------------------|-------|------------------|
| | vollbeschäftigten | | | teil(zeit)- beschäftigten | | | stundenweise beschäftigten | | |
| | 1984 | 1985 | Verän- derung | 1984 | 1985 | Verän- derung | 1984 | 1985 | Verän- derung |
| Vorklasse | 103 | 103 | - | 146 | 144 | - 2 | 5 | 4 | - 1 |
| Schulkindergarten | 95 | 95 | - | 22 | 33 | + 11 | 1 | - | - 1 |
| Grundschule ¹⁾ | 2 771 | 2 718 | - 53 | 2 032 | 2 161 | + 129 | 440 | 468 | + 28 |
| Hauptschule ¹⁾ | 3 107 | 2 950 | - 157 | 805 | 813 | + 8 | 403 | 385 | - 18 |
| Schule für Lernbehinderte | 919 | 891 | - 28 | 258 | 284 | + 26 | 153 | 136 | - 17 |
| Sonstige Sonderschule | 621 | 618 | - 3 | 110 | 139 | + 29 | 80 | 67 | - 13 |
| Realschule | 3 023 | 3 031 | + 8 | 1 089 | 1 144 | + 55 | 514 | 463 | - 51 |
| Gymnasium | 4 345 | 4 314 | - 31 | 1 136 | 1 316 | + 180 | 799 | 741 | - 58 |
| Angebotsschule Integrierte Gesamt- schule (IGS) | 129 | 126 | - 3 | 62 | 62 | - | 8 | 4 | - 4 |
| Freie Waldorfschule | 111 | 126 | + 15 | 37 | 29 | - 8 | 12 | 11 | - 1 |
| Abendschule | 45 | 45 | - | 7 | 13 | + 6 | 21 | 17 | - 4 |
| Insgesamt | 15 269 | 15 017 | - 252 | 5 704 | 6 138 | + 434 | 2 436 | 2 296 | - 140 |

1) Die Lehrer in den Schulen der dänischen Minderheit sind bei der Hauptschule nachgewiesen

Schüler und Klassenangaben werden im Bericht B I 1 - j/85 veröffentlicht.

| | <u>Seite</u> |
|--|--------------|
| Tabelle 1 | |
| <u>Lehrer nach Beschäftigungsumfang und Dienststellung</u> | |
| 1. 1 Lehrer in allgemeinbildenden Schulen | 3 |
| 1. 2 Lehrer in Vorklassen | 4 |
| 1. 3 Lehrer in Schulkindergärten | 5 |
| 1. 4 Lehrer in Grundschulen | 6 |
| 1. 5 Lehrer in Hauptschulen | 7 |
| 1. 6 Lehrer in Schulen für Lernbehinderte | 8 |
| 1. 7 Lehrer in Schulen für sonstige Behinderungsarten | 9 |
| 1. 8 Lehrer in Realschulen | 10 |
| 1. 9 Lehrer in Gymnasien | 11 |
| 1.10 Lehrer in Angebotsschulen Integrierte Gesamtschulen | 12 |
| 1.11 Lehrer in Freien Waldorfschulen | 12 |
| 1.12 Lehrer in Abendschulen | 13 |
| Tabelle 2 | |
| <u>Lehrer nach Schulart, Alter und Geschlecht</u> | |
| 2. 1 Vollbeschäftigte Lehrer in öffentlichen und privaten Schulen | 14 |
| 2. 2 Vollbeschäftigte Lehrer in öffentlichen Schulen | 14 |
| 2. 3 Vollbeschäftigte Lehrer in privaten Schulen | 16 |
| 2. 4 Vollbeschäftigte Lehrer in privaten Schulen der dänischen Minderheit | 16 |
| 2. 5 Teil(zeit)beschäftigte Lehrer in öffentlichen und privaten Schulen | 18 |
| 2. 6 Teil(zeit)beschäftigte Lehrer in öffentlichen Schulen | 18 |
| 2. 7 Teil(zeit)beschäftigte Lehrer in privaten Schulen | 20 |
| 2. 8 Teil(zeit)beschäftigte Lehrer in privaten Schulen der dänischen Minderheit | 20 |
| Tabelle 3 | |
| <u>Wöchentlich erteilte Unterrichtsstunden</u> | |
| 3. 1 Erteilte Unterrichtsstunden in öffentlichen und privaten allgemeinbildenden Schulen | 22 |
| 3. 2 Erteilte Unterrichtsstunden in Vorklassen | 23 |
| 3. 3 Erteilte Unterrichtsstunden in Schulkindergärten | 24 |
| 3. 4 Erteilte Unterrichtsstunden in Grundschulen | 25 |
| 3. 5 Erteilte Unterrichtsstunden in Hauptschulen | 26 |
| 3. 6 Erteilte Unterrichtsstunden in Schulen für Lernbehinderte | 27 |
| 3. 7 Erteilte Unterrichtsstunden in Schulen für sonstige Behinderungsarten | 28 |
| 3. 8 Erteilte Unterrichtsstunden in Realschulen | 29 |
| 3. 9 Erteilte Unterrichtsstunden in Gymnasien | 30 |
| 3.10 Erteilte Unterrichtsstunden in Angebotsschulen Integrierte Gesamtschulen | 31 |
| 3.11 Erteilte Unterrichtsstunden in Freien Waldorfschulen | 31 |
| 3.12 Erteilte Unterrichtsstunden in Abendschulen | 32 |
| Tabelle 4 | |
| <u>Ausländische Lehrer nach Beschäftigungsumfang und Staatsangehörigkeit</u> | |
| 4. 1 Ausländische Lehrer in allgemeinbildenden Schulen | 33 |
| 4. 2 Ausländische Lehrer in Vorklassen | 33 |
| 4. 3 Ausländische Lehrer in Schulkindergärten | 33 |
| 4. 4 Ausländische Lehrer in Grundschulen | 33 |
| 4. 5 Ausländische Lehrer in Hauptschulen | 34 |
| 4. 6 Ausländische Lehrer in Schulen für Lernbehinderte | 34 |
| 4. 7 Ausländische Lehrer in Schulen für sonstige Behinderungsarten | 34 |
| 4. 8 Ausländische Lehrer in Realschulen | 34 |
| 4. 9 Ausländische Lehrer in Gymnasien | 35 |
| 4.10 Ausländische Lehrer in Angebotsschulen Integrierte Gesamtschulen | 35 |
| 4.11 Ausländische Lehrer in Freien Waldorfschulen | 35 |
| 4.12 Ausländische Lehrer in Abendgymnasien | 35 |

Tabelle 1

Lehrer nach Beschäftigungsumfang und Dienststellung

1.1 Lehrer in allgemeinbildenden Schulen

| KREISFREIE STADT Kreis | Zahl der Lehrer nach Beschäftigungsumfang und Dienststellung | | | | | | | |
|---|--|--------|------------------|------------------------|--------|------------------|---------------------------|--|
| | Vollbeschäftigte | | | Teil(zeit)beschäftigte | | | stundenweise Beschäftigte | |
| | ins- gesamt | davon | | ins- gesamt | davon | | ins- gesamt | darunter Beamte im Vorbereitungsdienst |
| | | Beamte | Ange- stellte | | Beamte | Ange- stellte | | |
| Öffentliche Schulen | | | | | | | | |
| FLENSBURG | 592 | 535 | 57 | 185 | 148 | 37 | 109 | 81 |
| KIEL | 1 315 | 1 207 | 108 | 649 | 512 | 137 | 282 | 171 |
| LOBECK | 1 104 | 1 031 | 73 | 516 | 400 | 116 | 199 | 154 |
| NEUMONSTER | 566 | 520 | 46 | 244 | 206 | 38 | 94 | 78 |
| Dithmarschen | 864 | 789 | 75 | 231 | 175 | 56 | 99 | 67 |
| Hzgt. Lauenburg | 814 | 735 | 79 | 328 | 250 | 78 | 97 | 46 |
| Nordfriesland | 954 | 889 | 65 | 283 | 229 | 54 | 154 | 110 |
| Ostholstein | 1 036 | 958 | 78 | 401 | 311 | 90 | 176 | 104 |
| Pinneberg | 1 383 | 1 261 | 122 | 630 | 485 | 145 | 203 | 141 |
| Plön | 623 | 572 | 51 | 327 | 275 | 52 | 76 | 57 |
| Rendsburg-Eckernförde | 1 229 | 1 146 | 83 | 624 | 508 | 116 | 214 | 153 |
| Schleswig-Flensburg | 1 024 | 955 | 69 | 343 | 289 | 54 | 183 | 131 |
| Segeberg | 1 145 | 1 032 | 113 | 505 | 412 | 93 | 164 | 123 |
| Steinburg | 719 | 659 | 60 | 234 | 185 | 49 | 94 | 69 |
| Stormarn | 906 | 822 | 84 | 461 | 341 | 120 | 114 | 75 |
| Zusammen | 14 274 | 13 111 | 1 163 | 5 961 | 4 726 | 1 235 | 2 258 | 1 560 |
| Private Schulen | | | | | | | | |
| FLENSBURG | 15 | - | 15 | 2 | - | 2 | 4 | - |
| KIEL | 64 | 1 | 63 | 14 | - | 14 | 5 | - |
| LOBECK | 41 | 2 | 39 | 5 | - | 5 | 1 | - |
| Hzgt. Lauenburg | 8 | - | 8 | 5 | - | 5 | - | - |
| Nordfriesland | 1 | - | 1 | 2 | 1 | 1 | - | - |
| Ostholstein | 8 | 5 | 3 | 3 | 1 | 2 | 11 | - |
| Pinneberg | 11 | - | 11 | 4 | - | 4 | 1 | - |
| Rendsburg-Eckernförde | 76 | 3 | 73 | 25 | 1 | 24 | 1 | - |
| Stormarn | 1 | - | 1 | 9 | - | 9 | - | - |
| Zusammen | 225 | 11 | 214 | 69 | 3 | 66 | 23 | - |
| Private Schulen der dänischen Minderheit | | | | | | | | |
| FLENSBURG | 216 | 216 | - | 35 | 35 | - | 5 | - |
| Nordfriesland | 111 | 111 | - | 27 | 27 | - | 6 | - |
| Rendsburg-Eckernförde | 49 | 49 | - | 10 | 10 | - | 1 | - |
| Schleswig-Flensburg | 142 | 142 | - | 36 | 36 | - | 3 | - |
| Zusammen | 518 | 518 | - | 108 | 108 | - | 15 | - |
| Schleswig-Holstein | 15 017 | 13 640 | 1 377 | 6 138 | 4 837 | 1 301 | 2 296 | 1 560 |
| dagegen 1984/85 | 15 269 | 13 945 | 1 324 | 5 704 | 4 652 | 1 052 | 2 436 | 1 623 |

1.2 Lehrer in Vorklassen

| KREISFREIE STADT Kreis | Zahl der Lehrer nach Beschäftigungsumfang und Dienststellung | | | | | | | |
|---|--|--------|------------------|------------------------|--------|------------------|---------------------------|--|
| | Vollbeschäftigte | | | Teil(zeit)beschäftigte | | | stundenweise Beschäftigte | |
| | ins- gesamt | davon | | ins- gesamt | davon | | ins- gesamt | darunter Beamte im Vorbereitungsdienst |
| | | Beamte | Ange- stellte | | Beamte | Ange- stellte | | |
| Öffentliche Schulen | | | | | | | | |
| FLensburg | 1 | - | 1 | 1 | 1 | - | - | - |
| KIEL | 16 | 4 | 12 | 5 | 3 | 2 | 1 | - |
| LOBECK | 6 | 3 | 3 | 1 | - | 1 | - | - |
| NEUMONSTER | 1 | - | 1 | 7 | 3 | 4 | - | - |
| Dithmarschen | 7 | 1 | 6 | 5 | 4 | 1 | - | - |
| Hzgt. Lauenburg | 5 | 3 | 2 | 2 | - | 2 | 2 | - |
| Nordfriesland | 6 | 1 | 5 | 2 | 1 | 1 | - | - |
| Ostholstein | 5 | 1 | 4 | 4 | 3 | 1 | - | - |
| Pinneberg | 8 | 2 | 6 | 7 | - | 7 | - | - |
| Plön | 6 | - | 6 | 8 | 2 | 6 | - | - |
| Rendsburg-Eckernförde | 5 | 1 | 4 | 9 | 5 | 4 | 1 | - |
| Schleswig-Flensburg | 19 | 6 | 13 | 15 | 6 | 9 | - | - |
| Segeberg | 8 | - | 8 | 4 | 1 | 3 | - | - |
| Steinburg | 4 | 2 | 2 | 2 | - | 2 | - | - |
| Stormarn | 6 | 2 | 4 | 11 | 1 | 10 | - | - |
| Zusammen | 103 | 26 | 77 | 83 | 30 | 53 | 4 | - |
| Private Schulen der dänischen Minderheit | | | | | | | | |
| FLensburg | - | - | - | 17 | 17 | - | - | - |
| Nordfriesland | - | - | - | 16 | 16 | - | - | - |
| Rendsburg-Eckernförde | - | - | - | 6 | 6 | - | - | - |
| Schleswig-Flensburg | - | - | - | 22 | 22 | - | - | - |
| Zusammen | - | - | - | 61 | 61 | - | - | - |
| Schleswig-Holstein | 103 | 26 | 77 | 144 | 91 | 53 | 4 | - |
| dagegen 1984/85 | 103 | 20 | 83 | 146 | 95 | 51 | 5 | 1 |

1.3 Lehrer in Schulkindergärten

| KREISFREIE STADT Kreis | Zahl der Lehrer nach Beschäftigungsumfang und Dienststellung | | | | | | | |
|---------------------------|--|--------|------------------|------------------------|--------|------------------|---------------------------|--|
| | Vollbeschäftigte | | | Teil(zeit)beschäftigte | | | stundenweise Beschäftigte | |
| | ins- gesamt | davon | | ins- gesamt | davon | | ins- gesamt | darunter Beamte im Vorbereitungsdienst |
| | | Beamte | Ange- stellte | | Beamte | Ange- stellte | | |
| Öffentliche Schulen | | | | | | | | |
| FLENSBURG | 6 | - | 6 | - | - | - | - | - |
| KIEL | 14 | 1 | 13 | 4 | - | 4 | - | - |
| LOBECK | 13 | 1 | 12 | 5 | 4 | 1 | - | - |
| NEUMONSTER | 9 | 1 | 8 | - | - | - | - | - |
| Dithmarschen | 2 | - | 2 | - | - | - | - | - |
| Hzgt. Lauenburg | 9 | 2 | 7 | 1 | - | 1 | - | - |
| Nordfriesland | 5 | 2 | 3 | 2 | 2 | - | - | - |
| Ostholstein | 8 | 1 | 7 | 3 | 1 | 2 | - | - |
| Pinneberg | 7 | 1 | 6 | - | - | - | - | - |
| Plön | 1 | - | 1 | 2 | 1 | 1 | - | - |
| Rendsburg-Eckernförde | 7 | - | 7 | 4 | 1 | 3 | - | - |
| Schleswig-Flensburg | 1 | - | 1 | 1 | 1 | - | - | - |
| Segeberg | 10 | 3 | 7 | 4 | 2 | 2 | - | - |
| Steinburg | 1 | 1 | - | 1 | - | 1 | - | - |
| Stormarn | 2 | 1 | 1 | 6 | 1 | 5 | - | - |
| Zusammen | 95 | 14 | 81 | 33 | 13 | 20 | - | - |
| Schleswig-Holstein | 95 | 14 | 81 | 33 | 13 | 20 | - | - |
| dagegen 1984/85 | 95 | 9 | 86 | 22 | 6 | 16 | 1 | 1 |

1.4 Lehrer in Grundschulen

| KREISFREIE STADT Kreis | Zahl der Lehrer nach Beschäftigungsumfang und Dienststellung | | | | | | | |
|---|--|--------|------------------|------------------------|--------|------------------|---------------------------|--|
| | Vollbeschäftigte | | | Teil(zeit)beschäftigte | | | stundenweise Beschäftigte | |
| | ins- gesamt | davon | | ins- gesamt | davon | | ins- gesamt | darunter Beamte im Vorbereitungsdienst |
| | | Beamte | Ange- stellte | | Beamte | Ange- stellte | | |
| Öffentliche Schulen | | | | | | | | |
| FLENSBURG | 75 | 73 | 2 | 55 | 51 | 4 | 12 | 11 |
| KIEL | 204 | 191 | 13 | 187 | 167 | 20 | 42 | 24 |
| LOBECK | 196 | 190 | 6 | 182 | 145 | 37 | 20 | 16 |
| NEUMÜNSTER | 93 | 85 | 8 | 72 | 67 | 5 | 4 | 2 |
| Dithmarschen | 180 | 174 | 6 | 87 | 73 | 14 | 18 | 13 |
| Hzgt. Lauenburg | 146 | 138 | 8 | 142 | 115 | 27 | 35 | 20 |
| Nordfriesland | 184 | 177 | 7 | 104 | 100 | 4 | 49 | 36 |
| Ostholstein | 189 | 181 | 8 | 152 | 134 | 18 | 37 | 12 |
| Pinneberg | 271 | 251 | 20 | 218 | 198 | 20 | 60 | 39 |
| Plön | 111 | 105 | 6 | 129 | 119 | 10 | 20 | 13 |
| Rendsburg-Eckernförde | 253 | 246 | 7 | 245 | 217 | 28 | 24 | 13 |
| Schleswig-Flensburg | 235 | 232 | 3 | 126 | 121 | 5 | 47 | 30 |
| Segeberg | 237 | 223 | 14 | 193 | 170 | 23 | 37 | 31 |
| Steinburg | 167 | 155 | 12 | 78 | 67 | 11 | 22 | 16 |
| Stormarn | 176 | 161 | 15 | 189 | 159 | 30 | 41 | 34 |
| Zusammen | 2 717 | 2 582 | 135 | 2 159 | 1 903 | 256 | 468 | 310 |
| Private Schulen | | | | | | | | |
| Nordfriesland | 1 | - | 1 | 2 | 1 | 1 | - | - |
| Zusammen | 1 | - | 1 | 2 | 1 | 1 | - | - |
| Private Schulen der dänischen Minderheit ¹⁾ | | | | | | | | |
| FLENSBURG | . | . | . | . | . | . | . | . |
| Nordfriesland | . | . | . | . | . | . | . | . |
| Rendsburg-Eckernförde | . | . | . | . | . | . | . | . |
| Schleswig-Flensburg | . | . | . | . | . | . | . | . |
| Zusammen | . | . | . | . | . | . | . | . |
| Schleswig-Holstein | 2 718 | 2 582 | 136 | 2 161 | 1 904 | 257 | 468 | 310 |
| dagegen 1984/85 | 2 771 | 2 638 | 133 | 2 032 | 1 819 | 213 | 440 | 279 |

1) Aufteilung nach Grund- und Hauptschulen nicht möglich; Gesamtnachweis erfolgt bei Hauptschulen

1.5 Lehrer in Hauptschulen

| KREISFREIE STADT Kreis | Zahl der Lehrer nach Beschäftigungsumfang und Dienststellung | | | | | | | |
|---|--|--------|------------------|------------------------|--------|------------------|---------------------------|--|
| | Vollbeschäftigte | | | Teil(zeit)beschäftigte | | | stundenweise Beschäftigte | |
| | ins- gesamt | davon | | ins- gesamt | davon | | ins- gesamt | darunter Beamte im Vorbereitungsdienst |
| | | Beamte | Ange- stellte | | Beamte | Ange- stellte | | |
| Öffentliche Schulen | | | | | | | | |
| FLensburg | 102 | 98 | 4 | 16 | 13 | 3 | 11 | 9 |
| KIEL | 181 | 178 | 3 | 73 | 58 | 15 | 19 | 13 |
| LOBECK | 229 | 225 | 4 | 86 | 68 | 18 | 30 | 23 |
| NEUMÜNSTER | 82 | 81 | 1 | 30 | 29 | 1 | 9 | 9 |
| Dithmarschen | 161 | 154 | 7 | 39 | 26 | 13 | 28 | 23 |
| Hzgt. Lauenburg | 185 | 175 | 10 | 61 | 42 | 19 | 27 | 16 |
| Nordfriesland | 202 | 189 | 13 | 55 | 48 | 7 | 41 | 36 |
| Ostholstein | 197 | 193 | 4 | 44 | 34 | 10 | 28 | 15 |
| Pinneberg | 205 | 196 | 9 | 74 | 62 | 12 | 33 | 24 |
| Plön | 114 | 110 | 4 | 51 | 47 | 4 | 11 | 9 |
| Rendsburg-Eckernförde | 256 | 244 | 12 | 90 | 73 | 17 | 31 | 18 |
| Schleswig-Flensburg | 227 | 224 | 3 | 43 | 42 | 1 | 39 | 31 |
| Segeberg | 202 | 197 | 5 | 52 | 44 | 8 | 25 | 20 |
| Steinburg | 144 | 140 | 4 | 28 | 25 | 3 | 20 | 17 |
| Stormarn | 132 | 128 | 4 | 40 | 34 | 6 | 20 | 15 |
| Zusammen | 2 619 | 2 532 | 87 | 782 | 645 | 137 | 372 | 278 |
| Private Schulen der dänischen Minderheit ¹⁾ | | | | | | | | |
| FLensburg | 86 | 86 | - | 6 | 6 | - | 3 | - |
| Nordfriesland | 88 | 88 | - | 9 | 9 | - | 6 | - |
| Rendsburg-Eckernförde | 38 | 38 | - | 4 | 4 | - | 1 | - |
| Schleswig-Flensburg | 119 | 119 | - | 12 | 12 | - | 3 | - |
| Zusammen | 331 | 331 | - | 31 | 31 | - | 13 | - |
| Schleswig-Holstein | 2 950 | 2 863 | 87 | 813 | 676 | 137 | 385 | 278 |
| dagegen 1984/85 | 3 107 | 3 017 | 90 | 805 | 690 | 115 | 403 | 300 |

1) Gesamtnachweis für Grund- und Hauptschulen

1.6 Lehrer in Schulen für Lernbehinderte

| KREISFREIE STADT Kreis | Zahl der Lehrer nach Beschäftigungsumfang und Dienststellung | | | | | | | |
|---|--|--------|------------------|------------------------|--------|------------------|---------------------------|--|
| | Vollbeschäftigte | | | Teil(zeit)beschäftigte | | | stundenweise Beschäftigte | |
| | ins- gesamt | davon | | ins- gesamt | davon | | ins- gesamt | darunter Beamte im Vorbereitungsdienst |
| | | Beamte | Ange- stellte | | Beamte | Ange- stellte | | |
| Öffentliche Schulen | | | | | | | | |
| FLensburg | 28 | 27 | 1 | 6 | 5 | 1 | 3 | 3 |
| KIEL | 59 | 57 | 2 | 42 | 34 | 8 | 6 | 3 |
| LOBECK | 69 | 69 | - | 23 | 23 | - | 5 | 5 |
| NEUMÜNSTER | 43 | 39 | 4 | 13 | 11 | 2 | 7 | 7 |
| Dithmarschen | 54 | 49 | 5 | 11 | 8 | 3 | 9 | 3 |
| Hzgt. Lauenburg | 43 | 42 | 1 | 10 | 6 | 4 | 4 | - |
| Nordfriesland | 56 | 50 | 6 | 13 | 9 | 4 | 7 | 1 |
| Ostholstein | 74 | 66 | 8 | 12 | 8 | 4 | 10 | 2 |
| Pinneberg | 68 | 60 | 8 | 19 | 18 | 1 | 10 | 7 |
| Plön | 36 | 35 | 1 | 17 | 13 | 4 | 5 | 4 |
| Rendsburg-Eckernförde | 108 | 100 | 8 | 40 | 29 | 11 | 31 | 20 |
| Schleswig-Flensburg | 57 | 54 | 3 | 15 | 13 | 2 | 8 | 5 |
| Segeberg | 64 | 62 | 2 | 22 | 16 | 6 | 9 | 7 |
| Steinburg | 44 | 42 | 2 | 14 | 10 | 4 | 9 | 3 |
| Stormarn | 47 | 45 | 2 | 15 | 6 | 9 | 11 | 6 |
| Zusammen | 850 | 797 | 53 | 272 | 209 | 63 | 134 | 76 |
| Private Schulen | | | | | | | | |
| Hzgt. Lauenburg | 8 | - | 8 | 5 | - | 5 | - | - |
| Zusammen | 8 | - | 8 | 5 | - | 5 | - | - |
| Private Schulen der dänischen Minderheit | | | | | | | | |
| FLensburg | 12 | 12 | - | 5 | 5 | - | 2 | - |
| Nordfriesland | 5 | 5 | - | 1 | 1 | - | - | - |
| Rendsburg-Eckernförde | 6 | 6 | - | - | - | - | - | - |
| Schleswig-Flensburg | 10 | 10 | - | 1 | 1 | - | - | - |
| Zusammen | 33 | 33 | - | 7 | 7 | - | 2 | - |
| Schleswig-Holstein | 891 | 830 | 61 | 284 | 216 | 68 | 136 | 76 |
| dagegen 1984/85 | 919 | 850 | 69 | 258 | 205 | 53 | 153 | 96 |

1.7 Lehrer in Schulen für sonstige Behinderungsarten

| KREISFREIE STADT Kreis | Zahl der Lehrer nach Beschäftigungsumfang und Dienststellung | | | | | | | |
|---------------------------|--|--------|------------------|------------------------|--------|------------------|---------------------------|--|
| | Vollbeschäftigte | | | Teil(zeit)beschäftigte | | | stundenweise Beschäftigte | |
| | ins- gesamt | davon | | ins- gesamt | davon | | ins- gesamt | darunter Beamte im Vorbereitungsdienst |
| | | Beamte | Ange- stellte | | Beamte | Ange- stellte | | |
| Öffentliche Schulen | | | | | | | | |
| FLENSBURG | 43 | 23 | 20 | 8 | 3 | 5 | - | - |
| KIEL | 62 | 51 | 11 | 29 | 18 | 11 | 11 | 10 |
| LOBECK | 55 | 31 | 24 | 19 | 8 | 11 | 8 | 6 |
| NEUMONSTER | 18 | 12 | 6 | 5 | 2 | 3 | 5 | 5 |
| Dithmarschen | 24 | 9 | 15 | 2 | - | 2 | 2 | 2 |
| Hzgt. Lauenburg | 32 | 20 | 12 | 4 | - | 4 | 1 | - |
| Nordfriesland | 21 | 16 | 5 | 3 | - | 3 | 7 | 2 |
| Ostholstein | 33 | 22 | 11 | 8 | 2 | 6 | 6 | 3 |
| Pinneberg | 28 | 18 | 10 | 6 | 1 | 5 | 2 | 2 |
| Plön | 43 | 30 | 13 | 8 | 4 | 4 | 4 | 4 |
| Rendsburg-Eckernförde | 32 | 18 | 14 | 9 | 1 | 8 | 3 | 3 |
| Schleswig-Flensburg | 104 | 82 | 22 | 21 | 9 | 12 | 4 | 3 |
| Segeberg | 47 | 26 | 21 | 13 | 4 | 9 | 9 | 9 |
| Steinburg | 20 | 4 | 16 | - | - | - | 2 | 2 |
| Stormarn | 15 | 7 | 8 | - | - | - | 2 | 2 |
| Zusammen | 577 | 369 | 208 | 135 | 52 | 83 | 66 | 53 |
| Private Schulen | | | | | | | | |
| KIEL | 18 | - | 18 | - | - | - | - | - |
| LOBECK | 12 | 1 | 11 | - | - | - | - | - |
| Pinneberg | 11 | - | 11 | 4 | - | 4 | 1 | - |
| Zusammen | 41 | 1 | 40 | 4 | - | 4 | 1 | - |
| Schleswig-Holstein | 618 | 370 | 248 | 139 | 52 | 87 | 67 | 53 |
| dagegen 1984/85 | 621 | 360 | 261 | 110 | 46 | 64 | 80 | 66 |

1.8 Lehrer in Realschulen

| KREISFREIE STADT Kreis | Zahl der Lehrer nach Beschäftigungsumfang und Dienststellung | | | | | | | |
|---|--|--------|------------------|------------------------|--------|------------------|---------------------------|--|
| | Vollbeschäftigte | | | Teil(zeit)beschäftigte | | | stundenweise Beschäftigte | |
| | ins- gesamt | davon | | ins- gesamt | davon | | ins- gesamt | darunter Beamte im Vorbereitungsdienst |
| | | Beamte | Ange- stellte | | Beamte | Ange- stellte | | |
| Öffentliche Schulen | | | | | | | | |
| FLensburg | 100 | 96 | 4 | 39 | 35 | 4 | 16 | 15 |
| KIEL | 206 | 200 | 6 | 116 | 103 | 13 | 56 | 46 |
| LOBECK | 210 | 206 | 4 | 83 | 77 | 6 | 51 | 43 |
| NEUMONSTER | 91 | 89 | 2 | 37 | 36 | 1 | 20 | 18 |
| Dithmarschen | 196 | 178 | 18 | 46 | 39 | 7 | 20 | 20 |
| Hsgt. Lauenburg | 176 | 168 | 8 | 55 | 49 | 6 | 10 | 7 |
| Nordfriesland | 244 | 233 | 11 | 48 | 40 | 8 | 28 | 26 |
| Ostholstein | 234 | 226 | 8 | 96 | 79 | 17 | 41 | 36 |
| Pinneberg | 308 | 293 | 15 | 121 | 106 | 15 | 40 | 31 |
| Plön | 117 | 115 | 2 | 55 | 53 | 2 | 17 | 15 |
| Rendsburg-Eckernförde | 266 | 258 | 8 | 124 | 113 | 11 | 68 | 60 |
| Schleswig-Flensburg | 212 | 205 | 7 | 67 | 63 | 4 | 42 | 41 |
| Segeberg | 242 | 219 | 23 | 108 | 102 | 6 | 32 | 30 |
| Steinburg | 169 | 162 | 7 | 55 | 47 | 8 | 11 | 10 |
| Stormarn | 178 | 170 | 8 | 74 | 65 | 9 | 16 | 11 |
| Zusammen | 2 949 | 2 818 | 131 | 1 124 | 1 007 | 117 | 463 | 409 |
| Private Schulen | | | | | | | | |
| KIEL | 5 | 1 | 4 | 6 | - | 6 | - | - |
| Stormarn | 1 | - | 1 | 9 | - | 9 | - | - |
| Zusammen | 6 | 1 | 5 | 15 | - | 15 | - | - |
| Private Schulen der dänischen Minderheit | | | | | | | | |
| FLensburg | 40 | 40 | - | 3 | 3 | - | - | - |
| Nordfriesland | 18 | 18 | - | 1 | 1 | - | - | - |
| Rendsburg-Eckernförde | 5 | 5 | - | - | - | - | - | - |
| Schleswig-Flensburg | 13 | 13 | - | 1 | 1 | - | - | - |
| Zusammen | 76 | 76 | - | 5 | 5 | - | - | - |
| Schleswig-Holstein | 3 031 | 2 895 | 136 | 1 144 | 1 012 | 132 | 463 | 409 |
| dagegen 1984/85 | 3 023 | 2 921 | 102 | 1 089 | 980 | 109 | 514 | 445 |

1.9 Lehrer in Gymnasien

| KREISFREIE STADT Kreis | Zahl der Lehrer nach Beschäftigungsumfang und Dienststellung | | | | | | | |
|---|--|--------|------------------|------------------------|--------|------------------|---------------------------|--|
| | Vollbeschäftigte | | | Teil(zeit)beschäftigte | | | stundenweise Beschäftigte | |
| | ins- gesamt | davon | | ins- gesamt | davon | | ins- gesamt | darunter Beamte im Vorbereitungsdienst |
| | | Beamte | Ange- stellte | | Beamte | Ange- stellte | | |
| Öffentliche Schulen | | | | | | | | |
| FLENSBURG | 225 | 206 | 19 | 56 | 38 | 18 | 63 | 43 |
| KIEL | 494 | 451 | 43 | 161 | 100 | 61 | 135 | 75 |
| LOBECK | 317 | 297 | 20 | 113 | 72 | 41 | 83 | 61 |
| NEUMONSTER | 163 | 150 | 13 | 46 | 31 | 15 | 49 | 37 |
| Dithmarschen | 239 | 223 | 16 | 41 | 25 | 16 | 19 | 6 |
| Hzgt. Lauenburg | 218 | 187 | 31 | 53 | 38 | 15 | 18 | 3 |
| Nordfriesland | 236 | 221 | 15 | 56 | 29 | 27 | 22 | 9 |
| Ostholstein | 296 | 268 | 28 | 82 | 50 | 32 | 54 | 36 |
| Pinneberg | 488 | 440 | 48 | 185 | 100 | 85 | 58 | 38 |
| Plön | 195 | 177 | 18 | 57 | 36 | 21 | 19 | 12 |
| Rendsburg-Eckernförde | 298 | 275 | 23 | 102 | 68 | 34 | 61 | 39 |
| Schleswig-Flensburg | 169 | 152 | 17 | 55 | 34 | 21 | 43 | 21 |
| Segeberg | 335 | 302 | 33 | 109 | 73 | 36 | 52 | 26 |
| Steinburg | 170 | 153 | 17 | 56 | 36 | 20 | 30 | 21 |
| Stormarn | 350 | 308 | 42 | 126 | 75 | 51 | 24 | 7 |
| Zusammen | 4 193 | 3 810 | 383 | 1 298 | 805 | 493 | 730 | 434 |
| Private Schulen | | | | | | | | |
| Ostholstein | 8 | 5 | 3 | 3 | 1 | 2 | 11 | - |
| Rendsburg-Eckernförde | 35 | 3 | 32 | 11 | 1 | 10 | - | - |
| Zusammen | 43 | 8 | 35 | 14 | 2 | 12 | 11 | - |
| Private Schulen der dänischen Minderheit | | | | | | | | |
| FLENSBURG | 78 | 78 | - | 4 | 4 | - | - | - |
| Zusammen | 78 | 78 | - | 4 | 4 | - | - | - |
| Schleswig-Holstein | 4 314 | 3 896 | 418 | 1 316 | 811 | 505 | 741 | 434 |
| dagegen 1984/85 | 4 345 | 3 963 | 382 | 1 136 | 753 | 383 | 799 | 434 |

1.10 Lehrer in Angebotsschulen Integrierte Gesamtschulen

| KREISFREIE STADT | Zahl der Lehrer nach Beschäftigungsumfang und Dienststellung | | | | | | | |
|---------------------|--|--------|------------------|------------------------|--------|------------------|---------------------------|--|
| | Vollbeschäftigte | | | Teil(zeit)beschäftigte | | | stundenweise Beschäftigte | |
| | ins- gesamt | davon | | ins- gesamt | davon | | ins- gesamt | darunter Beamte im Vorbereitungsdienst |
| | | Beamte | Ange- stellte | | Beamte | Ange- stellte | | |
| Öffentliche Schulen | | | | | | | | |
| KIEL | 65 | 60 | 5 | 30 | 27 | 3 | 4 | - |
| NEUMONSTER | 61 | 58 | 3 | 32 | 25 | 7 | - | - |
| Zusammen | 126 | 118 | 8 | 62 | 52 | 10 | 4 | - |
| Schleswig-Holstein | 126 | 118 | 8 | 62 | 52 | 10 | 4 | - |
| dagegen 1984/85 | 129 | 123 | 6 | 62 | 51 | 11 | 8 | - |

1.11 Lehrer in Freien Waldorfschulen

| KREISFREIE STADT Kreis | Zahl der Lehrer nach Beschäftigungsumfang und Dienststellung | | | | | | | |
|---------------------------|--|--------|------------------|------------------------|--------|------------------|---------------------------|--|
| | Vollbeschäftigte | | | Teil(zeit)beschäftigte | | | stundenweise Beschäftigte | |
| | ins- gesamt | davon | | ins- gesamt | davon | | ins- gesamt | darunter Beamte im Vorbereitungsdienst |
| | | Beamte | Ange- stellte | | Beamte | Ange- stellte | | |
| Private Schulen | | | | | | | | |
| FLENSBURG | 15 | - | 15 | 2 | - | 2 | 4 | - |
| KIEL | 41 | - | 41 | 8 | - | 8 | 5 | - |
| LOBECK | 29 | 1 | 28 | 5 | - | 5 | 1 | - |
| Rendsburg-Eckernförde | 41 | - | 41 | 14 | - | 14 | 1 | - |
| Zusammen | 126 | 1 | 125 | 29 | - | 29 | 11 | - |
| Schleswig-Holstein | 126 | 1 | 125 | 29 | - | 29 | 11 | - |
| dagegen 1984/85 | 111 | - | 111 | 37 | 1 | 36 | 12 | 1 |

1.12 Lehrer in Abendschulen

| KREISFREIE STADT Kreis | Zahl der Lehrer nach Beschäftigungsumfang und Dienststellung | | | | | | | |
|---------------------------|--|--------|------------------|------------------------|--------|------------------|---------------------------|--|
| | Vollbeschäftigte | | | Teil(zeit)beschäftigte | | | stundenweise Beschäftigte | |
| | ins- gesamt | davon | | ins- gesamt | davon | | ins- gesamt | darunter Beamte im Vorbereitungsdienst |
| | | Beamte | Ange- stellte | | Beamte | Ange- stellte | | |
| Öffentliche Schulen | | | | | | | | |
| Abendrealschulen | | | | | | | | |
| FLENSBURG | 5 | 5 | - | - | - | - | - | - |
| KIEL | 9 | 9 | - | 2 | 2 | - | - | - |
| LOBECK | 7 | 7 | - | 2 | 2 | - | - | - |
| NEUMONSTER | 5 | 5 | - | 2 | 2 | - | - | - |
| Rendsburg-Eckernförde | 4 | 4 | - | 1 | 1 | - | - | - |
| Zusammen | 30 | 30 | - | 7 | 7 | - | - | - |
| dagegen 1984/85 | 31 | 31 | - | 4 | 4 | - | - | - |
| Abendgymnasien | | | | | | | | |
| FLENSBURG | 7 | 7 | - | 4 | 2 | 2 | 4 | - |
| KIEL | 5 | 5 | - | - | - | - | 8 | - |
| LOBECK | 2 | 2 | - | 2 | 1 | 1 | 2 | - |
| Dithmarschen | 1 | 1 | - | - | - | - | 3 | - |
| Zusammen | 15 | 15 | - | 6 | 3 | 3 | 17 | - |
| dagegen 1984/85 | 14 | 13 | 1 | 3 | 2 | 1 | 21 | - |
| Schleswig-Holstein | 45 | 45 | - | 13 | 10 | 3 | 17 | - |
| dagegen 1984/85 | 45 | 44 | 1 | 7 | 6 | 1 | 21 | - |

Tabelle 2

Lehrer nach Schulart,

| Alter | Zahl der voll- beschäftigten Lehrer | | Davon | | | | | | | | | |
|--------------------------------|---|----------------|---------------|----------------|------------------------|----------------|---------------|----------------|---------------|----------------|----------------|----------------|
| | | | Vorklassen | | Schul- kindergärten | | Grundschulen | | Hauptschulen | | Schulen | |
| | ins- gesamt | dar. weibl. | | | | | | | | | Lernbehinderte | |
| | | | zu- sammen | dar. weibl. | zu- sammen | dar. weibl. | zu- sammen | dar. weibl. | zu- sammen | dar. weibl. | zu- sammen | dar. weibl. |
| 2.1 Vollbeschäftigte Lehrer in | | | | | | | | | | | | |
| Unter 25 Jahre | 7 | 7 | 2 | 2 | - | - | - | - | 1 | 1 | - | - |
| 25 - 29 " | 542 | 432 | - | - | 4 | 4 | 75 | 73 | 113 | 89 | 50 | 38 |
| 30 - 34 " | 2 923 | 1 683 | 17 | 17 | 19 | 18 | 408 | 364 | 504 | 293 | 210 | 150 |
| 35 - 39 " | 3 149 | 1 234 | 25 | 21 | 17 | 16 | 485 | 360 | 683 | 253 | 161 | 88 |
| 40 - 44 " | 3 060 | 1 157 | 17 | 17 | 25 | 23 | 617 | 439 | 690 | 224 | 188 | 86 |
| 45 - 49 " | 2 626 | 942 | 25 | 24 | 18 | 17 | 521 | 357 | 474 | 143 | 132 | 63 |
| 50 - 54 " | 1 072 | 381 | 7 | 6 | 7 | 7 | 223 | 156 | 168 | 57 | 44 | 22 |
| 55 " | 144 | 55 | - | - | - | - | 23 | 17 | 23 | 10 | 13 | 7 |
| 56 " | 184 | 57 | 1 | 1 | - | - | 32 | 18 | 28 | 9 | 13 | 8 |
| 57 " | 209 | 87 | 1 | 1 | 1 | 1 | 61 | 44 | 47 | 16 | 10 | 4 |
| 58 " | 245 | 90 | 1 | 1 | 2 | 2 | 73 | 42 | 52 | 18 | 14 | 4 |
| 59 " | 238 | 78 | 4 | 3 | - | - | 60 | 36 | 54 | 13 | 23 | 10 |
| 60 " | 225 | 72 | 1 | 1 | 1 | 1 | 61 | 34 | 54 | 10 | 15 | 6 |
| 61 " | 166 | 62 | 1 | 1 | - | - | 44 | 27 | 29 | 7 | 7 | 4 |
| 62 " | 87 | 27 | - | - | 1 | 1 | 13 | 7 | 15 | 7 | 5 | 2 |
| 63 " | 55 | 21 | 1 | 1 | - | - | 12 | 8 | 5 | 2 | 3 | 1 |
| 64 " | 49 | 13 | - | - | - | - | 8 | 3 | 7 | 1 | 3 | 3 |
| 65 Jahre und älter | 36 | 7 | - | - | - | - | 2 | - | 3 | 1 | - | - |
| Insgesamt | 15 017 | 6 405 | 103 | 96 | 95 | 90 | 2 718 | 1 985 | 2 950 | 1 154 | 891 | 496 |
| 2.2 Vollbeschäftigte Lehrer | | | | | | | | | | | | |
| Unter 25 Jahre | 6 | 6 | 2 | 2 | - | - | - | - | - | - | - | - |
| 25 - 29 " | 454 | 380 | - | - | 4 | 4 | 75 | 73 | 69 | 58 | 44 | 36 |
| 30 - 34 " | 2 769 | 1 607 | 17 | 17 | 19 | 18 | 407 | 363 | 445 | 261 | 203 | 146 |
| 35 - 39 " | 2 990 | 1 159 | 25 | 21 | 17 | 16 | 485 | 360 | 620 | 216 | 150 | 80 |
| 40 - 44 " | 2 926 | 1 103 | 17 | 17 | 25 | 23 | 617 | 439 | 628 | 196 | 180 | 83 |
| 45 - 49 " | 2 557 | 919 | 25 | 24 | 18 | 17 | 521 | 357 | 450 | 133 | 129 | 62 |
| 50 - 54 " | 1 034 | 365 | 7 | 6 | 7 | 7 | 223 | 156 | 147 | 48 | 42 | 21 |
| 55 " | 137 | 52 | - | - | - | - | 23 | 17 | 18 | 7 | 13 | 7 |
| 56 " | 170 | 53 | 1 | 1 | - | - | 32 | 18 | 19 | 7 | 12 | 7 |
| 57 " | 195 | 83 | 1 | 1 | 1 | 1 | 61 | 44 | 39 | 13 | 10 | 4 |
| 58 " | 233 | 86 | 1 | 1 | 2 | 2 | 73 | 42 | 46 | 15 | 12 | 4 |
| 59 " | 224 | 76 | 4 | 3 | - | - | 60 | 36 | 47 | 11 | 23 | 10 |
| 60 " | 212 | 67 | 1 | 1 | 1 | 1 | 61 | 34 | 45 | 7 | 14 | 6 |
| 61 " | 157 | 58 | 1 | 1 | - | - | 44 | 27 | 25 | 6 | 7 | 4 |
| 62 " | 81 | 24 | - | - | 1 | 1 | 13 | 7 | 11 | 5 | 5 | 2 |
| 63 " | 52 | 19 | 1 | 1 | - | - | 12 | 8 | 4 | 2 | 3 | 1 |
| 64 " | 48 | 13 | - | - | - | - | 8 | 3 | 6 | 1 | 3 | 3 |
| 65 Jahre und älter | 29 | 4 | - | - | - | - | 2 | - | - | - | - | - |
| Insgesamt | 14 274 | 6 074 | 103 | 96 | 95 | 90 | 2 717 | 1 984 | 2 619 | 986 | 850 | 476 |

Alter und Geschlecht

| in ... | | | | | | | | | | | | | | Alter |
|------------------------------------|----------------|---------------|----------------|---------------|----------------|-------------------|----------------|-----------------|----------------|--|----------------|--------------------------|----------------|--------------------|
| für | | Realschulen | | Gymnasien | | Abend-realschulen | | Abend-gymnasien | | Angebots-schulen Integrierte Gesamtschulen | | Freien Waldorfschulen | | |
| sonstige Behinderungs- arten | | | | | | | | | | | | | | |
| zu- sammen | dar. weibl. | zu- sammen | dar. weibl. | zu- sammen | dar. weibl. | zu- sammen | dar. weibl. | zu- sammen | dar. weibl. | zu- sammen | dar. weibl. | zu- sammen | dar. weibl. | |
| öffentlichen und privaten Schulen | | | | | | | | | | | | | | |
| 4 | 4 | - | - | - | - | - | - | - | - | - | - | - | - | Unter 25 Jahre |
| 78 | 70 | 108 | 85 | 93 | 63 | - | - | - | - | 1 | 1 | 20 | 9 | 25 - 29 " |
| 174 | 124 | 732 | 408 | 786 | 282 | 4 | 1 | 1 | 1 | 30 | 7 | 38 | 18 | 30 - 34 " |
| 108 | 75 | 669 | 230 | 928 | 174 | 7 | - | - | - | 41 | 10 | 25 | 7 | 35 - 39 " |
| 91 | 55 | 613 | 189 | 768 | 112 | 5 | 2 | 2 | - | 26 | 4 | 18 | 6 | 40 - 44 " |
| 89 | 47 | 460 | 146 | 859 | 135 | 6 | 2 | 8 | 1 | 22 | 4 | 12 | 3 | 45 - 49 " |
| 32 | 19 | 178 | 52 | 401 | 60 | 3 | - | 1 | - | 5 | - | 3 | 2 | 50 - 54 " |
| 6 | 4 | 21 | 4 | 58 | 13 | - | - | - | - | - | - | - | - | 55 " |
| 9 | 5 | 37 | 8 | 64 | 8 | - | - | - | - | - | - | - | - | 56 " |
| 6 | 4 | 22 | 5 | 60 | 12 | - | - | 1 | - | - | - | - | - | 57 " |
| 7 | 4 | 42 | 9 | 54 | 10 | - | - | - | - | - | - | - | - | 58 " |
| 5 | 3 | 35 | 6 | 54 | 7 | - | - | - | - | - | - | 3 | - | 59 " |
| 6 | 2 | 40 | 9 | 45 | 7 | - | - | - | - | - | - | 2 | 2 | 60 " |
| 2 | 1 | 25 | 5 | 54 | 15 | 2 | 1 | - | - | - | - | 2 | 1 | 61 " |
| - | - | 17 | 5 | 32 | 4 | 1 | - | 1 | - | 1 | - | 1 | 1 | 62 " |
| - | - | 11 | 2 | 21 | 6 | 1 | - | - | - | - | - | 1 | 1 | 63 " |
| - | - | 10 | 3 | 20 | 3 | 1 | - | - | - | - | - | - | - | 64 " |
| 1 | - | 11 | 2 | 17 | 3 | - | - | 1 | - | - | - | 1 | 1 | 65 Jahre und älter |
| 618 | 417 | 3 031 | 1 168 | 4 314 | 914 | 30 | 6 | 15 | 2 | 126 | 26 | 126 | 51 | Insgesamt |

in öffentlichen Schulen

| | | | | | | | | | | | | | | |
|-----|-----|-------|-------|-------|-----|----|---|----|---|-----|----|---|---|--------------------|
| 4 | 4 | - | - | - | - | - | - | - | - | - | - | - | - | Unter 25 Jahre |
| 74 | 68 | 99 | 79 | 88 | 61 | - | - | - | - | 1 | 1 | | | 25 - 29 " |
| 163 | 119 | 715 | 397 | 765 | 277 | 4 | 1 | 1 | 1 | 30 | 7 | | | 30 - 34 " |
| 98 | 69 | 655 | 223 | 892 | 164 | 7 | - | - | - | 41 | 10 | | | 35 - 39 " |
| 83 | 51 | 598 | 183 | 745 | 105 | 5 | 2 | 2 | - | 26 | 4 | | | 40 - 44 " |
| 84 | 44 | 448 | 141 | 846 | 134 | 6 | 2 | 8 | 1 | 22 | 4 | | | 45 - 49 " |
| 31 | 18 | 172 | 50 | 396 | 59 | 3 | - | 1 | - | 5 | - | | | 50 - 54 " |
| 6 | 4 | 20 | 4 | 57 | 13 | - | - | - | - | - | - | | | 55 " |
| 9 | 5 | 34 | 7 | 63 | 8 | - | - | - | - | - | - | | | 56 " |
| 5 | 3 | 20 | 5 | 57 | 12 | - | - | 1 | - | - | - | | | 57 " |
| 7 | 4 | 41 | 8 | 51 | 10 | - | - | - | - | - | - | | | 58 " |
| 5 | 3 | 34 | 6 | 51 | 7 | - | - | - | - | - | - | | | 59 " |
| 6 | 2 | 40 | 9 | 44 | 7 | - | - | - | - | - | - | | | 60 " |
| 2 | 1 | 25 | 5 | 51 | 13 | 2 | 1 | - | - | - | - | | | 61 " |
| - | - | 17 | 5 | 31 | 4 | 1 | - | 1 | - | 1 | - | | | 62 " |
| - | - | 10 | 1 | 21 | 6 | 1 | - | - | - | - | - | | | 63 " |
| - | - | 10 | 3 | 20 | 3 | 1 | - | - | - | - | - | | | 64 " |
| - | - | 11 | 2 | 15 | 2 | - | - | 1 | - | - | - | | | 65 Jahre und älter |
| 577 | 395 | 2 949 | 1 128 | 4 193 | 885 | 30 | 6 | 15 | 2 | 126 | 26 | | | Insgesamt |

Noch: 2. Lehrer nach Schulart,

| Alter | Zahl der voll- beschäftigten Lehrer | | Davon | | | | | | | |
|-------|---|----------------|------------|----------------|------------------------|----------------|--------------|----------------|--------------|----------------|
| | | | Vorklassen | | Schul- kindergärten | | Grundschulen | | Hauptschulen | |
| | ins- gesamt | dar. weibl. | zusammen | dar. weibl. | zusammen | dar. weibl. | zusammen | dar. weibl. | zusammen | dar. weibl. |

2.3 Vollbeschäftigte Lehrer

| | | | | | | | | |
|--------------------|-----|----|---|--|---|---|---|--|
| Unter 25 Jahre | - | - | X | | - | - | X | |
| 25 - 29 " | 26 | 11 | | | - | - | | |
| 30 - 34 " | 59 | 28 | | | 1 | 1 | | |
| 35 - 39 " | 52 | 18 | | | - | - | | |
| 40 - 44 " | 40 | 14 | | | - | - | | |
| 45 - 49 " | 25 | 7 | | | - | - | | |
| 50 - 54 " | 5 | 3 | | | - | - | | |
| 55 " | 1 | - | | | - | - | | |
| 56 " | - | - | | | - | - | | |
| 57 " | 2 | 1 | | | - | - | | |
| 58 " | 1 | - | | | - | - | | |
| 59 " | 5 | - | | | - | - | | |
| 60 " | 2 | 2 | | | - | - | | |
| 61 " | 3 | 2 | | | - | - | | |
| 62 " | 1 | 1 | | | - | - | | |
| 63 " | 1 | 1 | | | - | - | | |
| 64 " | - | - | | | - | - | | |
| 65 Jahre und älter | 2 | 1 | | | - | - | | |
| Insgesamt | 225 | 89 | | | 1 | 1 | | |

2.4 Vollbeschäftigte Lehrer in

| | | | | | | | | | | |
|----------------|-----|-----|---|---|---|--|---|---|------------------|------------------|
| Unter 25 Jahre | 1 | 1 | - | - | X | | . | . | 1 | 1 |
| 25 - 29 " | 62 | 41 | - | - | | | . | . | 44 | 31 |
| 30 - 34 " | 95 | 48 | - | - | | | . | . | 59 | 32 |
| 35 - 39 " | 107 | 57 | - | - | | | . | . | 63 | 37 |
| 40 - 44 " | 94 | 40 | - | - | | | . | . | 62 | 28 |
| 45 - 49 " | 44 | 16 | - | - | | | . | . | 24 | 10 |
| 50 - 54 " | 33 | 13 | - | - | | | . | . | 21 | 9 |
| 55 " | 6 | 3 | - | - | | | . | . | 5 | 3 |
| 56 " | 14 | 4 | - | - | | | . | . | 9 | 2 |
| 57 " | 12 | 3 | - | - | | | . | . | 8 | 3 |
| 58 " | 11 | 4 | - | - | | | . | . | 6 | 3 |
| 59 " | 9 | 2 | - | - | | | . | . | 7 | 2 |
| 60 " | 11 | 3 | - | - | | | . | . | 9 | 3 |
| 61 " | 6 | 2 | - | - | | | . | . | 4 | 1 |
| 62 " | 5 | 2 | - | - | | | . | . | 4 | 2 |
| 63 " | 2 | 1 | - | - | | | . | . | 1 | - |
| 64 " | 1 | - | - | - | | | . | . | 1 | - |
| 65 und älter | 5 | 2 | - | - | | | . | . | 3 | 1 |
| Insgesamt | 518 | 242 | - | - | | | . | . | 331 ^a | 168 ^a |

a) Gesamtnachweis für Grund- und Hauptschulen

Alter und Geschlecht

| in ... | | | | | | | | | | Alter |
|----------------|----------------|------------------------------------|----------------|-------------|----------------|-----------|----------------|--------------------------|----------------|--------------------|
| Schulen für | | | | Realschulen | | Gymnasien | | Freien Waldorfschulen | | |
| Lernbehinderte | | sonstige Behinderungs- arten | | | | | | | | |
| zusammen | dar. weibl. | zusammen | dar. weibl. | zusammen | dar. weibl. | zusammen | dar. weibl. | zusammen | dar. weibl. | |
| - | - | - | - | - | - | - | - | - | - | Unter 25 Jahre |
| - | - | 4 | 2 | - | - | 2 | - | 20 | 9 | 25 - 29 " |
| 2 | 1 | 11 | 5 | 3 | 2 | 4 | 1 | 38 | 18 | 30 - 34 " |
| 2 | 1 | 10 | 6 | 1 | 1 | 14 | 3 | 25 | 7 | 35 - 39 " |
| 3 | 1 | 8 | 4 | 1 | - | 10 | 3 | 18 | 6 | 40 - 44 " |
| 1 | - | 5 | 3 | 1 | 1 | 6 | - | 12 | 3 | 45 - 49 " |
| - | - | 1 | 1 | - | - | 1 | - | 3 | 2 | 50 - 54 " |
| - | - | - | - | - | - | 1 | - | - | - | 55 " |
| - | - | - | - | - | - | - | - | - | - | 56 " |
| - | - | 1 | 1 | - | - | 1 | - | - | - | 57 " |
| - | - | - | - | - | - | 1 | - | - | - | 58 " |
| - | - | - | - | - | - | 2 | - | 3 | - | 59 " |
| - | - | - | - | - | - | - | - | 2 | 2 | 60 " |
| - | - | - | - | - | - | 1 | 1 | 2 | 1 | 61 " |
| - | - | - | - | - | - | - | - | 1 | 1 | 62 " |
| - | - | - | - | - | - | - | - | 1 | 1 | 63 " |
| - | - | - | - | - | - | - | - | - | - | 64 " |
| - | - | 1 | - | - | - | - | - | 1 | 1 | 65 Jahre und älter |
| 8 | 3 | 41 | 22 | 6 | 4 | 43 | 8 | 126 | 51 | Insgesamt |

privaten Schulen der dänischen Minderheit

| | | | | | | | | |
|----|----|--|----|----|----|----|---|--------------------|
| - | - | | - | - | - | - | - | Unter 25 Jahre |
| 6 | 2 | | 9 | 6 | 3 | 2 | - | 25 - 29 " |
| 5 | 3 | | 14 | 9 | 17 | 4 | - | 30 - 34 " |
| 9 | 7 | | 13 | 6 | 22 | 7 | - | 35 - 39 " |
| 5 | 2 | | 14 | 6 | 13 | 4 | - | 40 - 44 " |
| 2 | 1 | | 11 | 4 | 7 | 1 | - | 45 - 49 " |
| 2 | 1 | | 6 | 2 | 4 | 1 | - | 50 - 54 " |
| - | - | | 1 | - | - | - | - | 55 " |
| 1 | 1 | | 3 | 1 | 1 | - | - | 56 " |
| - | - | | 2 | - | 2 | - | - | 57 " |
| 2 | - | | 1 | 1 | 2 | - | - | 58 " |
| - | - | | 1 | - | 1 | - | - | 59 " |
| 1 | - | | - | - | 1 | - | - | 60 " |
| - | - | | - | - | 2 | 1 | - | 61 " |
| - | - | | - | - | 1 | - | - | 62 " |
| - | - | | 1 | 1 | - | - | - | 63 " |
| - | - | | - | - | - | - | - | 64 " |
| - | - | | - | - | 2 | 1 | - | 65 Jahre und älter |
| 33 | 17 | | 76 | 36 | 78 | 21 | | Insgesamt |

| Alter | Zahl der teil(zeit)-beschäftigten Lehrer | | Davon | | | | | | | | | |
|-------|--|-------------|------------|-------------|--------------------|-------------|--------------|-------------|--------------|-------------|----------------|-------------|
| | | | Vorklassen | | Schul-kindergärten | | Grundschulen | | Hauptschulen | | Schulen | |
| | ins-gesamt | dar. weibl. | | | | | | | | | Lernbehinderte | |
| | | | zu-sammen | dar. weibl. | zu-sammen | dar. weibl. | zu-sammen | dar. weibl. | zu-sammen | dar. weibl. | zu-sammen | dar. weibl. |

2.5 Teil(zeit)beschäftigte Lehrer in

| | | | | | | | | | | | | |
|--------------------|-------|-------|-----|-----|----|----|-------|-------|-----|-----|-----|-----|
| Unter 25 Jahre | 31 | 31 | 4 | 4 | 1 | 1 | 11 | 11 | 5 | 5 | 1 | 1 |
| 25 - 29 " | 521 | 444 | 8 | 7 | 2 | 2 | 131 | 122 | 92 | 75 | 43 | 39 |
| 30 - 34 " | 1 454 | 1 215 | 18 | 17 | 15 | 15 | 317 | 310 | 187 | 159 | 72 | 60 |
| 35 - 39 " | 1 352 | 1 235 | 42 | 40 | 7 | 7 | 490 | 482 | 211 | 195 | 58 | 54 |
| 40 - 44 " | 1 265 | 1 184 | 31 | 31 | 4 | 4 | 555 | 543 | 154 | 145 | 51 | 51 |
| 45 - 49 " | 927 | 856 | 24 | 24 | 1 | 1 | 392 | 387 | 102 | 92 | 34 | 34 |
| 50 - 54 " | 313 | 295 | 13 | 13 | 2 | 2 | 139 | 137 | 34 | 33 | 7 | 7 |
| 55 " | 42 | 38 | 1 | 1 | - | - | 17 | 17 | 6 | 5 | 2 | 2 |
| 56 " | 32 | 31 | 2 | 2 | - | - | 15 | 15 | 3 | 3 | 2 | 2 |
| 57 " | 44 | 42 | 1 | 1 | - | - | 17 | 17 | 3 | 3 | 7 | 7 |
| 58 " | 42 | 41 | - | - | - | - | 27 | 27 | 4 | 3 | 1 | 1 |
| 59 " | 43 | 40 | - | - | 1 | 1 | 22 | 22 | 7 | 7 | 1 | 1 |
| 60 " | 28 | 24 | - | - | - | - | 13 | 12 | 4 | 2 | 1 | 1 |
| 61 " | 18 | 16 | - | - | - | - | 8 | 8 | - | - | 1 | 1 |
| 62 " | 5 | 3 | - | - | - | - | 1 | 1 | - | - | - | - |
| 63 " | 9 | 7 | - | - | - | - | 4 | 4 | - | - | - | - |
| 64 " | 9 | 4 | - | - | - | - | 2 | 2 | - | - | 2 | 1 |
| 65 Jahre und älter | 3 | 2 | - | - | - | - | - | - | 1 | - | 1 | 1 |
| Insgesamt | 6 138 | 5 508 | 144 | 140 | 33 | 33 | 2 161 | 2 117 | 813 | 727 | 284 | 263 |

2.6 Teil(zeit)beschäftigte Lehrer

| | | | | | | | | | | | | |
|--------------------|-------|-------|----|----|----|----|-------|-------|-----|-----|-----|-----|
| Unter 25 Jahre | 29 | 29 | 4 | 4 | 1 | 1 | 11 | 11 | 4 | 4 | 1 | 1 |
| 25 - 29 " | 502 | 431 | 6 | 6 | 2 | 2 | 130 | 122 | 91 | 75 | 43 | 39 |
| 30 - 34 " | 1 432 | 1 203 | 15 | 15 | 15 | 15 | 316 | 309 | 185 | 157 | 71 | 59 |
| 35 - 39 " | 1 315 | 1 205 | 23 | 22 | 7 | 7 | 490 | 482 | 205 | 191 | 58 | 54 |
| 40 - 44 " | 1 231 | 1 151 | 16 | 16 | 4 | 4 | 555 | 543 | 146 | 137 | 47 | 47 |
| 45 - 49 " | 907 | 838 | 14 | 14 | 1 | 1 | 392 | 387 | 98 | 88 | 32 | 32 |
| 50 - 54 " | 292 | 275 | 4 | 4 | 2 | 2 | 139 | 137 | 28 | 27 | 7 | 7 |
| 55 " | 39 | 35 | 1 | 1 | - | - | 17 | 17 | 5 | 4 | 1 | 1 |
| 56 " | 29 | 29 | - | - | - | - | 15 | 15 | 3 | 3 | 2 | 2 |
| 57 " | 41 | 39 | - | - | - | - | 17 | 17 | 3 | 3 | 5 | 5 |
| 58 " | 39 | 39 | - | - | - | - | 27 | 27 | 2 | 2 | 1 | 1 |
| 59 " | 42 | 39 | - | - | 1 | 1 | 22 | 22 | 7 | 7 | 1 | 1 |
| 60 " | 28 | 24 | - | - | - | - | 13 | 12 | 4 | 2 | 1 | 1 |
| 61 " | 17 | 15 | - | - | - | - | 8 | 8 | - | - | 1 | 1 |
| 62 " | 5 | 3 | - | - | - | - | 1 | 1 | - | - | - | - |
| 63 " | 7 | 7 | - | - | - | - | 4 | 4 | - | - | - | - |
| 64 " | 5 | 3 | - | - | - | - | 2 | 2 | - | - | 1 | 1 |
| 65 Jahre und älter | 1 | - | - | - | - | - | - | - | 1 | - | - | - |
| Insgesamt | 5 961 | 5 365 | 83 | 82 | 33 | 33 | 2 159 | 2 116 | 782 | 700 | 272 | 252 |

Alter und Geschlecht

| in ... | | | | | | | | | | | | | | Alter |
|-----------------------------------|-------------|-------------|-------------|-----------|-------------|-------------------|-------------|-----------------|-------------|--|-------------|-----------------------|-------------|--------------------|
| für | | Realschulen | | Gymnasien | | Abend-realschulen | | Abend gymnasien | | Angebots-schulen Integrierte Gesamtschulen | | Freien Waldorfschulen | | |
| sonstige Behinderungs-arten | | | | | | | | | | | | | | |
| zu-sammen | dar. weibl. | zu-sammen | dar. weibl. | zu-sammen | dar. weibl. | zu-sammen | dar. weibl. | zu-sammen | dar. weibl. | zu-sammen | dar. weibl. | zu-sammen | dar. weibl. | |
| öffentlichen und privaten Schulen | | | | | | | | | | | | | | |
| 8 | 8 | 1 | 1 | - | - | - | - | - | - | - | - | - | - | Unter 25 Jahre |
| 28 | 26 | 64 | 52 | 142 | 113 | - | - | 2 | 2 | 3 | 1 | 6 | 5 | 25 - 29 " |
| 44 | 39 | 351 | 316 | 425 | 281 | 3 | 3 | 1 | 1 | 15 | 11 | 6 | 3 | 30 - 34 " |
| 18 | 15 | 249 | 237 | 242 | 181 | 2 | 2 | 2 | 1 | 25 | 17 | 6 | 4 | 35 - 39 " |
| 15 | 13 | 252 | 229 | 187 | 155 | - | - | - | - | 13 | 10 | 3 | 3 | 40 - 44 " |
| 14 | 13 | 159 | 147 | 192 | 153 | 2 | 2 | - | - | 6 | 3 | 1 | - | 45 - 49 " |
| 4 | 4 | 43 | 38 | 68 | 58 | - | - | - | - | - | - | 3 | 3 | 50 - 54 " |
| - | - | 1 | 1 | 15 | 12 | - | - | - | - | - | - | - | - | 55 " |
| 1 | - | 3 | 3 | 6 | 6 | - | - | - | - | - | - | - | - | 56 " |
| 2 | 2 | 5 | 4 | 9 | 8 | - | - | - | - | - | - | - | - | 57 " |
| 2 | 2 | 3 | 3 | 5 | 5 | - | - | - | - | - | - | - | - | 58 " |
| - | - | 2 | 2 | 9 | 7 | - | - | 1 | - | - | - | - | - | 59 " |
| 2 | 2 | 3 | 3 | 5 | 4 | - | - | - | - | - | - | - | - | 60 " |
| - | - | 2 | 1 | 6 | 5 | - | - | - | - | - | - | 1 | 1 | 61 " |
| - | - | 2 | 2 | 2 | - | - | - | - | - | - | - | - | - | 62 " |
| - | - | 1 | - | 3 | 3 | - | - | - | - | - | - | 1 | - | 63 " |
| - | - | 3 | 1 | - | - | - | - | - | - | - | - | 2 | - | 64 " |
| 1 | 1 | - | - | - | - | - | - | - | - | - | - | - | - | 65 Jahre und älter |
| 139 | 125 | 1 144 | 1 040 | 1 316 | 991 | 7 | 7 | 6 | 4 | 62 | 42 | 29 | 19 | Insgesamt |

in öffentlichen Schulen

| | | | | | | | | | | | | | | |
|-----|-----|-------|-------|-------|-----|---|---|---|---|----|----|---|---|--------------------|
| 8 | 8 | - | - | - | - | - | - | - | - | - | - | - | - | Unter 25 Jahre |
| 27 | 25 | 60 | 49 | 138 | 110 | - | - | 2 | 2 | 3 | 1 | | | 25 - 29 " |
| 44 | 39 | 346 | 314 | 421 | 280 | 3 | 3 | 1 | 1 | 15 | 11 | | | 30 - 34 " |
| 18 | 15 | 246 | 235 | 239 | 179 | 2 | 2 | 2 | 1 | 25 | 17 | | | 35 - 39 " |
| 14 | 12 | 251 | 229 | 185 | 153 | - | - | - | - | 13 | 10 | | | 40 - 44 " |
| 14 | 13 | 157 | 145 | 191 | 153 | 2 | 2 | - | - | 6 | 3 | | | 45 - 49 " |
| 4 | 4 | 41 | 36 | 67 | 58 | - | - | - | - | - | - | | | 50 - 54 " |
| - | - | 1 | 1 | 14 | 11 | - | - | - | - | - | - | | | 55 " |
| - | - | 3 | 3 | 6 | 6 | - | - | - | - | - | - | | | 56 " |
| 2 | 2 | 5 | 4 | 9 | 8 | - | - | - | - | - | - | | | 57 " |
| 2 | 2 | 3 | 3 | 4 | 4 | - | - | - | - | - | - | | | 58 " |
| - | - | 2 | 2 | 8 | 6 | - | - | 1 | - | - | - | | | 59 " |
| 2 | 2 | 3 | 3 | 5 | 4 | - | - | - | - | - | - | | | 60 " |
| - | - | 2 | 1 | 6 | 5 | - | - | - | - | - | - | | | 61 " |
| - | - | 2 | 2 | 2 | - | - | - | - | - | - | - | | | 62 " |
| - | - | - | - | 3 | 3 | - | - | - | - | - | - | | | 63 " |
| - | - | 2 | - | - | - | - | - | - | - | - | - | | | 64 " |
| - | - | - | - | - | - | - | - | - | - | - | - | | | 65 Jahre und älter |
| 135 | 122 | 1 124 | 1 027 | 1 298 | 980 | 7 | 7 | 6 | 4 | 62 | 42 | | | Insgesamt |

| Alter | Zahl der teil(zeit)-beschäftigten Lehrer | | Davon | | | | | | | |
|-------|--|-------------|------------|-------------|--------------------|-------------|--------------|-------------|--------------|-------------|
| | | | Vorklassen | | Schul-kindergärten | | Grundschulen | | Hauptschulen | |
| | ins-gesamt | dar. weibl. | zusammen | dar. weibl. | zusammen | dar. weibl. | zusammen | dar. weibl. | zusammen | dar. weibl. |

2.7 Teil(zeit)beschäftigte Lehrer

| | | | | | | | | | | |
|--------------------|----|----|---|--|--|--|---|---|---|--|
| Unter 25 Jahre | 1 | 1 | X | | | | - | - | X | |
| 25 - 29 " | 14 | 10 | | | | | 1 | - | | |
| 30 - 34 " | 16 | 7 | | | | | 1 | 1 | | |
| 35 - 39 " | 11 | 7 | | | | | - | - | | |
| 40 - 44 " | 8 | 7 | | | | | - | - | | |
| 45 - 49 " | 4 | 2 | | | | | - | - | | |
| 50 - 54 " | 5 | 5 | | | | | - | - | | |
| 55 " | - | - | | | | | - | - | | |
| 56 " | 1 | - | | | | | - | - | | |
| 57 " | 1 | 1 | | | | | - | - | | |
| 58 " | - | - | | | | | - | - | | |
| 59 " | - | - | | | | | - | - | | |
| 60 " | - | - | | | | | - | - | | |
| 61 " | 1 | 1 | | | | | - | - | | |
| 62 " | - | - | | | | | - | - | | |
| 63 " | 2 | - | | | | | - | - | | |
| 64 " | 3 | - | | | | | - | - | | |
| 65 Jahre und älter | 2 | 2 | | | | | - | - | | |
| Insgesamt | 69 | 43 | | | | | 2 | 1 | | |

2.8 Teil(zeit)beschäftigte Lehrer in privaten

| | | | | | | | | | | |
|--------------------|-----|-----|----|----|---|--|--|--|-----------------|-----------------|
| Unter 25 Jahre | 1 | 1 | - | - | X | | | | 1 | 1 |
| 25 - 29 " | 5 | 3 | 2 | 1 | | | | | 1 | - |
| 30 - 34 " | 6 | 5 | 3 | 2 | | | | | 2 | 2 |
| 35 - 39 " | 26 | 23 | 19 | 18 | | | | | 6 | 4 |
| 40 - 44 " | 26 | 26 | 15 | 15 | | | | | 8 | 8 |
| 45 - 49 " | 16 | 16 | 10 | 10 | | | | | 4 | 4 |
| 50 - 54 " | 16 | 15 | 9 | 9 | | | | | 6 | 6 |
| 55 " | 3 | 3 | - | - | | | | | 1 | 1 |
| 56 " | 2 | 2 | 2 | 2 | | | | | - | - |
| 57 " | 2 | 2 | 1 | 1 | | | | | - | - |
| 58 " | 3 | 2 | - | - | | | | | 2 | 1 |
| 59 " | 1 | 1 | - | - | | | | | - | - |
| 60 " | - | - | - | - | | | | | - | - |
| 61 " | - | - | - | - | | | | | - | - |
| 62 " | - | - | - | - | | | | | - | - |
| 63 " | - | - | - | - | | | | | - | - |
| 64 " | 1 | 1 | - | - | | | | | - | - |
| 65 Jahre und älter | - | - | - | - | | | | | - | - |
| Insgesamt | 108 | 100 | 61 | 58 | | | | | 31 ^a | 27 ^a |

a) Gesamtnachweis für Grund- und Hauptschulen

Alter und Geschlecht

| in ... | | | | | | | | | | Alter |
|---------------------|----------------|------------------------------------|----------------|-------------|----------------|--------------------------|----------------|----------|----------------|--------------------|
| Schulen für | | | | Realschulen | Gymnasien | Freien Waldorfschulen | | | | |
| Lernbehinderte | | sonstige Behinderungs- arten | | | | | | | | |
| zusammen | dar. weibl. | zusammen | dar. weibl. | zusammen | dar. weibl. | zusammen | dar. weibl. | zusammen | dar. weibl. | |
| in privaten Schulen | | | | | | | | | | |
| - | - | - | - | 1 | 1 | - | - | - | - | Unter 25 Jahre |
| - | - | 1 | 1 | 2 | 1 | 4 | 3 | 6 | 5 | 25 - 29 " |
| - | - | - | - | 5 | 2 | 4 | 1 | 6 | 3 | 30 - 34 " |
| - | - | - | - | 2 | 1 | 3 | 2 | 6 | 4 | 35 - 39 " |
| 1 | 1 | 1 | 1 | 1 | - | 2 | 2 | 3 | 3 | 40 - 44 " |
| 1 | 1 | - | - | 1 | 1 | 1 | - | 1 | - | 45 - 49 " |
| - | - | - | - | 2 | 2 | - | - | 3 | 3 | 50 - 54 " |
| - | - | - | - | - | - | - | - | - | - | 55 " |
| - | - | 1 | - | - | - | - | - | - | - | 56 " |
| 1 | 1 | - | - | - | - | - | - | - | - | 57 " |
| - | - | - | - | - | - | - | - | - | - | 58 " |
| - | - | - | - | - | - | - | - | - | - | 59 " |
| - | - | - | - | - | - | - | - | - | - | 60 " |
| - | - | - | - | - | - | - | - | 1 | 1 | 61 " |
| - | - | - | - | - | - | - | - | - | - | 62 " |
| - | - | - | - | 1 | - | - | - | 1 | - | 63 " |
| 1 | - | - | - | - | - | - | - | 2 | - | 64 " |
| 1 | 1 | 1 | 1 | - | - | - | - | - | - | 65 Jahre und älter |
| 5 | 4 | 4 | 3 | 15 | 8 | 14 | 8 | 29 | 19 | Insgesamt |

Schulen der dänischen Minderheit

| | | | | | | | | |
|---|---|-------------|---|---|---|---|-------------|--------------------|
| - | - | <div></div> | - | - | - | - | <div></div> | Unter 25 Jahre |
| - | - | | 2 | 2 | - | - | | 25 - 29 " |
| 1 | 1 | | - | - | - | - | | 30 - 34 " |
| - | - | | 1 | 1 | - | - | | 35 - 39 " |
| - | - | | - | - | - | - | | 40 - 44 " |
| 3 | 3 | | - | - | - | - | | 45 - 49 " |
| 1 | 1 | | 1 | 1 | - | - | | 50 - 54 " |
| - | - | | - | - | 1 | - | | 55 " |
| 1 | 1 | | - | - | 1 | 1 | | 56 " |
| - | - | | - | - | - | - | | 57 " |
| 1 | 1 | | - | - | - | - | | 58 " |
| - | - | | - | - | 1 | 1 | | 59 " |
| - | - | | - | - | 1 | 1 | | 60 " |
| - | - | | - | - | - | - | | 61 " |
| - | - | | - | - | - | - | | 62 " |
| - | - | | - | - | - | - | | 63 " |
| - | - | | - | - | - | - | | 64 " |
| - | - | | 1 | 1 | - | - | | 65 Jahre und älter |
| - | - | | - | - | - | - | | |
| 7 | 7 | | 5 | 5 | 4 | 3 | | Insgesamt |

Tabelle 3

Wöchentlich erteilte Unterrichtsstunden

3.1 Erteilte Unterrichtsstunden in öffentlichen und privaten allgemeinbildenden Schulen

| KREISFREIE STADT Kreis | Zahl der von ... Lehrern wöchentlich erteilten Unterrichtsstunden | | | | | | | |
|--|---|-----------|------------------|-------------------------|----------|------------------|----------------------------|--|
| | vollbeschäftigten | | | teil(zeit)beschäftigten | | | stundenweise beschäftigten | |
| | insgesamt | davon | | insgesamt | davon | | insgesamt | darunter Beamte im Vorbereitungsdienst |
| | | Beamte | Ange- stellte | | Beamte | Ange- stellte | | |
| Öffentliche Schulen | | | | | | | | |
| FLensburg | 13 797,5 | 12 356,0 | 1 441,5 | 2 741,5 | 2 220,5 | 521,0 | 923,0 | 698,0 |
| KIEL | 30 124,5 | 27 461,5 | 2 663,0 | 9 624,5 | 7 565,0 | 2 059,5 | 2 308,5 | 1 453,5 |
| LOBECK | 26 104,5 | 24 123,5 | 1 981,0 | 8 034,0 | 6 222,0 | 1 812,0 | 1 678,0 | 1 249,0 |
| NEUMÜNSTER | 13 420,0 | 12 222,0 | 1 198,0 | 3 659,0 | 3 109,0 | 550,0 | 734,0 | 636,0 |
| Dithmarschen | 20 894,0 | 18 966,0 | 1 928,0 | 3 713,0 | 2 703,5 | 1 009,5 | 946,5 | 739,0 |
| Hzgt. Lauenburg | 19 823,0 | 17 827,0 | 1 996,0 | 5 423,0 | 3 999,5 | 1 423,5 | 851,0 | 557,0 |
| Nordfriesland | 22 772,5 | 21 186,0 | 1 586,5 | 4 255,5 | 3 495,0 | 760,5 | 1 523,0 | 1 277,0 |
| Ostholstein | 25 105,0 | 23 057,0 | 2 048,0 | 6 409,0 | 4 944,5 | 1 464,5 | 1 313,0 | 871,0 |
| Pinneberg | 32 854,5 | 29 781,5 | 3 073,0 | 9 546,0 | 7 446,5 | 2 099,5 | 1 824,0 | 1 449,0 |
| Plön | 14 734,5 | 13 469,5 | 1 265,0 | 4 969,5 | 4 222,0 | 747,5 | 747,0 | 605,0 |
| Rendsburg-Eckernförde | 29 560,0 | 27 394,0 | 2 166,0 | 9 518,5 | 7 679,0 | 1 839,5 | 1 858,5 | 1 404,5 |
| Schleswig-Flensburg | 25 261,5 | 23 520,0 | 1 741,5 | 5 142,5 | 4 362,5 | 780,0 | 1 589,5 | 1 344,5 |
| Segeberg | 27 576,0 | 24 641,0 | 2 935,0 | 7 861,0 | 6 405,5 | 1 455,5 | 1 515,5 | 1 257,5 |
| Steinburg | 17 492,5 | 15 833,5 | 1 659,0 | 3 655,5 | 2 892,0 | 763,5 | 830,0 | 716,0 |
| Stormarn | 21 447,0 | 19 298,0 | 2 149,0 | 7 069,5 | 5 255,0 | 1 814,5 | 1 105,0 | 883,0 |
| Zusammen | 340 967,0 | 311 136,5 | 29 830,5 | 91 622,0 | 72 521,5 | 19 100,5 | 19 746,5 | 15 140,0 |
| Private Schulen | | | | | | | | |
| FLensburg | 333,0 | - | 333,0 | 25,0 | - | 25,0 | 101,0 | - |
| KIEL | 1 560,0 | 39,0 | 1 521,0 | 196,5 | 11,0 | 185,5 | 146,0 | - |
| LOBECK | 954,0 | 30,0 | 924,0 | 73,0 | - | 73,0 | 22,0 | - |
| Hzgt. Lauenburg | 224,0 | - | 224,0 | 72,0 | - | 72,0 | - | - |
| Nordfriesland | 26,0 | - | 26,0 | 28,0 | 14,0 | 14,0 | - | - |
| Ostholstein | 138,0 | 62,0 | 76,0 | 56,0 | 8,0 | 48,0 | 131,0 | - |
| Pinneberg | 286,0 | - | 286,0 | 54,0 | - | 54,0 | 6,0 | - |
| Rendsburg-Eckernförde | 1 637,5 | 41,0 | 1 596,5 | 326,5 | 8,0 | 318,5 | 60,5 | - |
| Stormarn | 28,0 | - | 28,0 | 114,0 | - | 114,0 | - | - |
| Zusammen | 5 186,5 | 172,0 | 5 014,5 | 945,0 | 41,0 | 904,0 | 466,5 | - |
| Private Schulen der dänischen Minderheit | | | | | | | | |
| FLensburg | 4 429,0 | 4 429,0 | - | 613,0 | 613,0 | - | 35,0 | - |
| Nordfriesland | 2 506,0 | 2 506,0 | - | 472,0 | 472,0 | - | 56,0 | - |
| Rendsburg-Eckernförde | 1 138,0 | 1 138,0 | - | 190,0 | 190,0 | - | 11,0 | - |
| Schleswig-Flensburg | 3 186,0 | 3 186,0 | - | 702,0 | 702,0 | - | 14,0 | - |
| Zusammen | 11 259,0 | 11 259,0 | - | 1 977,0 | 1 977,0 | - | 116,0 | - |
| Schleswig-Holstein | 357 412,5 | 322 567,5 | 34 845,0 | 94 544,0 | 74 539,5 | 20 004,5 | 20 329,0 ^a | 15 140,0 |
| dagegen 1984/85 | 364 919,5 | 331 618,5 | 33 301,0 | 85 955,5 | 70 535,0 | 15 420,5 | 21 469,5 | 15 574,0 |

a) darunter Mehrarbeit der vollbeschäftigten Lehrer (642,5 Stunden) und Mehrarbeit der teil(zeit)beschäftigten Lehrer (90,5 Stunden)

3.2 Erteilte Unterrichtsstunden in Vorklassen

| KREISFREIE STADT Kreis | Zahl der von ... Lehrern wöchentlich erteilten Unterrichtsstunden | | | | | | | |
|---|---|---------|------------------|-------------------------|---------|------------------|----------------------------|--|
| | vollbeschäftigten | | | teil(zeit)beschäftigten | | | stundenweise beschäftigten | |
| | insgesamt | davon | | insgesamt | davon | | insgesamt | darunter Beamte im Vorbereitungsdienst |
| | | Beamte | Ange- stellte | | Beamte | Ange- stellte | | |
| Öffentliche Schulen | | | | | | | | |
| FLensburg | 27,0 | - | 27,0 | 14,0 | 14,0 | - | - | - |
| KIEL | 428,0 | 123,0 | 305,0 | 86,0 | 53,0 | 33,0 | 18,0 | 4,0 |
| LOBECK | 152,0 | 74,0 | 78,0 | 14,0 | - | 14,0 | - | - |
| NEUMÜNSTER | 70,0 | 44,0 | 26,0 | 106,0 | 46,5 | 59,5 | - | - |
| Dithmarschen | 261,0 | 90,0 | 171,0 | 73,0 | 53,0 | 20,0 | 3,0 | 3,0 |
| Hzgt. Lauenburg | 101,0 | 58,0 | 43,0 | 43,0 | 6,0 | 37,0 | 14,0 | - |
| Nordfriesland | 166,0 | 53,0 | 113,0 | 54,0 | 33,0 | 21,0 | - | - |
| Ostholstein | 120,0 | 26,0 | 94,0 | 48,0 | 38,0 | 10,0 | - | - |
| Pinneberg | 302,0 | 135,0 | 167,0 | 106,0 | 15,0 | 91,0 | - | - |
| Plön | 159,0 | 19,0 | 140,0 | 102,5 | 27,0 | 75,5 | - | - |
| Rendsburg-Eckernförde | 107,0 | 10,0 | 97,0 | 123,0 | 60,0 | 63,0 | 9,0 | - |
| Schleswig-Flensburg | 577,0 | 295,0 | 282,0 | 242,0 | 120,0 | 122,0 | 5,0 | 5,0 |
| Segeberg | 260,0 | 25,0 | 235,0 | 62,0 | 15,0 | 47,0 | - | - |
| Steinburg | 116,0 | 57,0 | 59,0 | 24,0 | - | 24,0 | - | - |
| Stormarn | 178,0 | 73,0 | 105,0 | 153,0 | 16,0 | 137,0 | 2,0 | 2,0 |
| Zusammen | 3 024,0 | 1 082,0 | 1 942,0 | 1 250,5 | 496,5 | 754,0 | 51,0 | 14,0 |
| Private Schulen der dänischen Minderheit | | | | | | | | |
| FLensburg | - | - | - | 306,0 | 306,0 | - | - | - |
| Nordfriesland | - | - | - | 288,0 | 288,0 | - | - | - |
| Rendsburg-Eckernförde | - | - | - | 108,0 | 108,0 | - | - | - |
| Schleswig-Flensburg | - | - | - | 396,0 | 396,0 | - | - | - |
| Zusammen | - | - | - | 1 098,0 | 1 098,0 | - | - | - |
| Schleswig-Holstein | 3 024,0 | 1 082,0 | 1 942,0 | 2 348,5 | 1 594,5 | 754,0 | 51,0 | 14,0 |
| dagegen 1984/85 | 2 975,0 | 940,0 | 2 035,0 | 2 346,0 | 1 627,5 | 718,5 | 48,0 | 17,0 |

3.3 Erteilte Unterrichtsstunden in Schulkindergärten

| KREISFREIE STADT Kreis | Zahl der von ... Lehrern wöchentlich erteilten Unterrichtsstunden | | | | | | | |
|---------------------------|---|--------|------------------|-------------------------|--------|------------------|----------------------------|--|
| | vollbeschäftigten | | | teil(zeit)beschäftigten | | | stundenweise beschäftigten | |
| | insgesamt | davon | | insgesamt | davon | | insgesamt | darunter Beamte im Vorbereitungsdienst |
| | | Beamte | Ange- stellte | | Beamte | Ange- stellte | | |
| Öffentliche Schulen | | | | | | | | |
| FLENSBURG | 175,0 | - | 175,0 | - | - | - | - | - |
| KIEL | 348,0 | 28,0 | 320,0 | 78,0 | 2,0 | 76,0 | - | - |
| LOBECK | 306,0 | 34,0 | 272,0 | 70,0 | 51,0 | 19,0 | - | - |
| NEUMONSTER | 193,0 | 22,0 | 171,0 | - | - | - | - | - |
| Dithmarschen | 50,0 | 9,0 | 41,0 | 3,0 | 3,0 | - | - | - |
| Hzgt. Lauenburg | 204,0 | 35,0 | 169,0 | 20,0 | 1,0 | 19,0 | 2,0 | 2,0 |
| Nordfriesland | 129,0 | 58,0 | 71,0 | 42,0 | 42,0 | - | - | - |
| Ostholstein | 194,0 | 24,0 | 170,0 | 57,0 | 16,0 | 41,0 | - | - |
| Pinneberg | 169,0 | 28,0 | 141,0 | - | - | - | - | - |
| Plön | 20,0 | - | 20,0 | 42,0 | 14,0 | 28,0 | - | - |
| Rendsburg-Eckernförde | 179,0 | 7,0 | 172,0 | 69,0 | 14,0 | 55,0 | - | - |
| Schleswig-Flensburg | 47,0 | 21,0 | 26,0 | 14,0 | 14,0 | - | - | - |
| Segeberg | 275,0 | 100,0 | 175,0 | 68,0 | 33,0 | 35,0 | - | - |
| Steinburg | 34,0 | 22,0 | 12,0 | 14,0 | - | 14,0 | - | - |
| Stormarn | 73,0 | 45,0 | 28,0 | 100,0 | 23,0 | 77,0 | - | - |
| Zusammen | 2 396,0 | 433,0 | 1 963,0 | 577,0 | 213,0 | 364,0 | 2,0 | 2,0 |
| Schleswig-Holstein | 2 396,0 | 433,0 | 1 963,0 | 577,0 | 213,0 | 364,0 | 2,0 | 2,0 |
| dagegen 1984/85 | 2 303,0 | 224,0 | 2 079,0 | 399,0 | 129,0 | 270,0 | 9,0 | 9,0 |

3.4 Erteilte Unterrichtsstunden in Grundschulen

| KREISFREIE STADT Kreis | Zahl der von ... Lehrern wöchentlich erteilten Unterrichtsstunden | | | | | | | |
|---|---|----------|------------------|-------------------------|----------|------------------|----------------------------|--|
| | vollbeschäftigten | | | teil(zeit)beschäftigten | | | stundenweise beschäftigten | |
| | insgesamt | davon | | insgesamt | davon | | insgesamt | darunter Beamte im Vorbereitungsdienst |
| | | Beamte | Ange- stellte | | Beamte | Ange- stellte | | |
| Öffentliche Schulen | | | | | | | | |
| FLENSBURG | 1 982,0 | 1 924,0 | 58,0 | 874,0 | 801,0 | 73,0 | 161,0 | 159,0 |
| KIEL | 4 992,0 | 4 654,0 | 338,0 | 3 003,0 | 2 661,0 | 342,0 | 431,0 | 336,0 |
| LOBECK | 5 127,5 | 4 905,5 | 222,0 | 2 863,5 | 2 280,0 | 583,5 | 231,0 | 203,0 |
| NEUMÜNSTER | 2 391,0 | 2 124,0 | 267,0 | 1 170,0 | 1 086,0 | 84,0 | 49,0 | 37,0 |
| Dithmarschen | 4 458,0 | 4 274,0 | 184,0 | 1 447,0 | 1 173,0 | 274,0 | 219,0 | 186,0 |
| Hzgt. Lauenburg | 3 935,0 | 3 687,0 | 248,0 | 2 347,0 | 1 835,0 | 512,0 | 332,5 | 272,0 |
| Nordfriesland | 4 719,0 | 4 530,0 | 189,0 | 1 547,0 | 1 477,0 | 70,0 | 572,0 | 497,0 |
| Ostholstein | 4 917,0 | 4 628,0 | 289,0 | 2 426,0 | 2 106,0 | 320,0 | 308,0 | 173,0 |
| Pinneberg | 6 751,5 | 6 222,5 | 529,0 | 3 471,5 | 3 114,0 | 357,5 | 689,0 | 558,0 |
| Plön | 2 907,0 | 2 754,0 | 153,0 | 2 039,5 | 1 882,5 | 157,0 | 242,0 | 183,0 |
| Rendsburg-Eckernförde | 6 314,5 | 6 093,5 | 221,0 | 3 826,0 | 3 329,0 | 497,0 | 269,0 | 185,0 |
| Schleswig-Flensburg | 5 842,0 | 5 711,0 | 131,0 | 1 807,5 | 1 738,0 | 69,5 | 466,0 | 400,0 |
| Segeberg | 5 991,0 | 5 607,0 | 384,0 | 3 126,0 | 2 744,0 | 382,0 | 473,0 | 442,0 |
| Steinburg | 4 103,0 | 3 815,0 | 288,0 | 1 229,0 | 1 027,0 | 202,0 | 254,0 | 231,0 |
| Stormarn | 4 318,0 | 3 937,0 | 381,0 | 2 933,0 | 2 419,5 | 513,5 | 480,0 | 442,0 |
| Zusammen | 68 748,5 | 64 866,5 | 3 882,0 | 34 110,0 | 29 673,0 | 4 437,0 | 5 176,5 | 4 304,0 |
| Private Schulen | | | | | | | | |
| Nordfriesland | 26,0 | - | 26,0 | 28,0 | 14,0 | 14,0 | - | - |
| Zusammen | 26,0 | - | 26,0 | 28,0 | 14,0 | 14,0 | - | - |
| Private Schulen der dänischen Minderheit ¹⁾ | | | | | | | | |
| FLENSBURG | . | . | . | . | . | . | . | . |
| Nordfriesland | . | . | . | . | . | . | . | . |
| Rendsurg-Eckernförde | . | . | . | . | . | . | . | . |
| Schleswig-Flensburg | . | . | . | . | . | . | . | . |
| Zusammen | . | . | . | . | . | . | . | . |
| Schleswig-Holstein | 68 774,5 | 64 866,5 | 3 908,0 | 34 138,0 | 29 687,0 | 4 451,0 | 5 176,5 ^a | 4 304,0 |
| dagegen 1984/85 | 70 796,0 | 66 782,0 | 4 014,0 | 31 063,0 | 27 589,0 | 3 474,0 | 4 802,5 | 3 944,0 |

1) Aufteilung nach Grund- und Hauptschulen nicht möglich; Nachweis erfolgt bei Hauptschulen

a) darunter Mehrarbeit der vollbeschäftigten Lehrer (4,0 Stunden) und Mehrarbeit der teil(zeit)beschäftigten Lehrer (6,0 Stunden)

3.5 Erteilte Unterrichtsstunden in Hauptschulen

| KREISFREIE STADT Kreis | Zahl der von ... Lehrern wöchentlich erteilten Unterrichtsstunden | | | | | | | |
|---|---|----------|------------------|-------------------------|----------|------------------|----------------------------|--|
| | vollbeschäftigten | | | teil(zeit)beschäftigten | | | stundenweise beschäftigten | |
| | insgesamt | davon | | insgesamt | davon | | insgesamt | darunter Beamte im Vorbereitungsdienst |
| | | Beamte | Ange- stellte | | Beamte | Ange- stellte | | |
| Öffentliche Schulen | | | | | | | | |
| FLensburg | 2 401,0 | 2 295,0 | 106,0 | 246,5 | 212,5 | 34,0 | 126,0 | 119,0 |
| KIEL | 4 551,0 | 4 467,0 | 84,0 | 1 251,0 | 1 025,0 | 226,0 | 223,0 | 185,0 |
| LOBECK | 5 630,0 | 5 513,0 | 117,0 | 1 454,5 | 1 111,5 | 343,0 | 398,0 | 343,0 |
| NEUMONSTER | 2 106,0 | 2 083,0 | 23,0 | 494,0 | 474,0 | 20,0 | 118,0 | 117,0 |
| Dithmarschen | 4 110,0 | 3 925,0 | 185,0 | 621,0 | 370,0 | 251,0 | 352,0 | 315,0 |
| Hzgt. Lauenburg | 4 516,0 | 4 243,0 | 273,0 | 1 192,0 | 774,0 | 418,0 | 302,5 | 230,0 |
| Nordfriesland | 5 085,5 | 4 720,5 | 365,0 | 868,5 | 777,5 | 91,0 | 512,0 | 496,0 |
| Ostholstein | 5 187,0 | 5 101,0 | 86,0 | 845,0 | 662,0 | 183,0 | 298,0 | 205,0 |
| Pinneberg | 5 259,0 | 5 001,0 | 258,0 | 1 186,5 | 974,5 | 212,0 | 384,0 | 324,0 |
| Plön | 2 770,0 | 2 669,0 | 101,0 | 859,0 | 795,0 | 64,0 | 152,0 | 125,0 |
| Rendsburg-Eckernförde | 6 693,5 | 6 396,5 | 297,0 | 1 495,0 | 1 206,5 | 288,5 | 342,0 | 251,0 |
| Schleswig-Flensburg | 5 934,0 | 5 854,0 | 80,0 | 745,0 | 724,0 | 21,0 | 462,0 | 434,0 |
| Segeberg | 5 122,0 | 4 971,0 | 151,0 | 955,0 | 776,0 | 179,0 | 315,0 | 272,0 |
| Steinburg | 3 876,0 | 3 742,0 | 134,0 | 495,0 | 438,0 | 57,0 | 257,0 | 231,0 |
| Stormarn | 3 304,0 | 3 159,0 | 145,0 | 748,0 | 614,0 | 134,0 | 280,0 | 242,0 |
| Zusammen | 66 545,0 | 64 140,0 | 2 405,0 | 13 456,0 | 10 934,5 | 2 521,5 | 4 521,5 | 3 889,0 |
| Private Schulen der dänischen Minderheit 1) | | | | | | | | |
| FLensburg | 1 926,0 | 1 926,0 | - | 124,0 | 124,0 | - | 27,0 | - |
| Nordfriesland | 2 005,0 | 2 005,0 | - | 160,0 | 160,0 | - | 56,0 | - |
| Rendsburg-Eckernförde | 868,0 | 868,0 | - | 82,0 | 82,0 | - | 11,0 | - |
| Schleswig-Flensburg | 2 729,0 | 2 729,0 | - | 259,0 | 259,0 | - | 14,0 | - |
| Zusammen | 7 528,0 | 7 528,0 | - | 625,0 | 625,0 | - | 108,0 | - |
| Schleswig-Holstein | 74 073,0 | 71 668,0 | 2 405,0 | 14 081,0 | 11 559,5 | 2 521,5 | 4 629,5 | 3 889,0 |
| dagegen 1984/85 | 78 655,0 | 76 218,0 | 2 437,0 | 13 597,5 | 11 599,0 | 1 998,5 | 4 930,0 | 4 157,0 |

1) Gesamtnachweis für Grund- und Hauptschulen

3.6 Erteilte Unterrichtsstunden in Schulen für Lernbehinderte

| KREISFREIE STADT Kreis | Zahl der von ... Lehrern wöchentlich erteilten Unterrichtsstunden | | | | | | | |
|---|---|----------|------------------|-------------------------|---------|------------------|----------------------------|--|
| | vollbeschäftigten | | | teil(zeit)beschäftigten | | | stundenweise beschäftigten | |
| | insgesamt | davon | | insgesamt | davon | | insgesamt | darunter Beamte im Vorbereitungsdienst |
| | | Beamte | Ange- stellte | | Beamte | Ange- stellte | | |
| Öffentliche Schulen | | | | | | | | |
| FLENSBURG | 625,0 | 598,0 | 27,0 | 119,0 | 99,0 | 20,0 | 38,0 | 38,0 |
| KIEL | 1 427,0 | 1 384,0 | 43,0 | 651,5 | 555,5 | 96,0 | 58,5 | 38,5 |
| LOBECK | 1 697,5 | 1 697,5 | - | 401,5 | 401,5 | - | 61,0 | 60,0 |
| NEUMÜNSTER | 1 063,0 | 957,0 | 106,0 | 225,0 | 187,0 | 38,0 | 93,0 | 92,0 |
| Dithmarschen | 1 330,0 | 1 204,0 | 126,0 | 180,5 | 136,0 | 44,5 | 72,0 | 38,0 |
| Hzgt. Lauenburg | 1 086,0 | 1 059,0 | 27,0 | 165,5 | 87,0 | 78,5 | 30,0 | - |
| Nordfriesland | 1 343,5 | 1 182,0 | 161,5 | 187,5 | 133,5 | 54,0 | 42,0 | 12,0 |
| Ostholstein | 1 828,0 | 1 618,0 | 210,0 | 165,0 | 109,0 | 56,0 | 83,0 | 24,0 |
| Pinneberg | 1 665,0 | 1 453,0 | 212,0 | 328,0 | 314,5 | 13,5 | 114,0 | 92,0 |
| Plön | 875,0 | 839,0 | 36,0 | 249,5 | 185,5 | 64,0 | 52,0 | 48,0 |
| Rendsburg-Eckernförde | 2 618,0 | 2 409,0 | 209,0 | 657,0 | 456,5 | 200,5 | 375,5 | 270,5 |
| Schleswig-Flensburg | 1 429,0 | 1 349,0 | 80,0 | 240,0 | 206,5 | 33,5 | 78,5 | 62,5 |
| Segeberg | 1 518,5 | 1 465,5 | 53,0 | 376,5 | 259,5 | 117,0 | 103,0 | 88,0 |
| Steinburg | 1 057,5 | 1 004,5 | 53,0 | 231,0 | 177,0 | 54,0 | 59,0 | 37,0 |
| Stormarn | 1 154,0 | 1 100,0 | 54,0 | 271,5 | 124,0 | 147,5 | 94,0 | 72,0 |
| Zusammen | 20 717,0 | 19 319,5 | 1 397,5 | 4 449,0 | 3 432,0 | 1 017,0 | 1 353,5 | 972,5 |
| Private Schulen | | | | | | | | |
| Hzgt. Lauenburg | 224,0 | - | 224,0 | 72,0 | - | 72,0 | - | - |
| Zusammen | 224,0 | - | 224,0 | 72,0 | - | 72,0 | - | - |
| Private Schulen der dänischen Minderheit | | | | | | | | |
| FLENSBURG | 266,0 | 266,0 | - | 75,0 | 75,0 | - | 8,0 | - |
| Nordfriesland | 121,0 | 121,0 | - | 8,0 | 8,0 | - | - | - |
| Rendsburg-Eckernförde | 147,0 | 147,0 | - | - | - | - | - | - |
| Schleswig-Flensburg | 204,0 | 204,0 | - | 25,0 | 25,0 | - | - | - |
| Zusammen | 738,0 | 738,0 | - | 108,0 | 108,0 | - | 8,0 | - |
| Schleswig-Holstein | 21 679,0 | 20 057,5 | 1 621,5 | 4 629,0 | 3 540,0 | 1 089,0 | 1 361,5 ^a | 972,5 |
| dagegen 1984/85 | 22 548,5 | 20 750,5 | 1 798,0 | 4 102,5 | 3 278,0 | 824,5 | 1 597,0 | 1 217,0 |

a) darunter Mehrarbeit der vollbeschäftigten Lehrer (3,0 Stunden)

3.7 Erteilte Unterrichtsstunden in Schulen für sonstige Behinderungsarten

| KREISFREIE STADT Kreis | Zahl der von ... Lehrern wöchentlich erteilten Unterrichtsstunden | | | | | | | |
|---------------------------|---|---------|------------------|-------------------------|--------|------------------|----------------------------|--|
| | vollbeschäftigten | | | teil(zeit)beschäftigten | | | stundenweise beschäftigten | |
| | insgesamt | davon | | insgesamt | davon | | insgesamt | darunter Beamte im Vorbereitungsdienst |
| | | Beamte | Ange- stellte | | Beamte | Ange- stellte | | |
| Öffentliche Schulen | | | | | | | | |
| FLENSBURG | 1 049,5 | 533,0 | 516,5 | 120,5 | 34,5 | 86,0 | - | - |
| KIEL | 1 549,0 | 1 238,0 | 311,0 | 444,0 | 250,0 | 194,0 | 142,0 | 124,0 |
| LOBECK | 1 456,5 | 756,5 | 700,0 | 333,5 | 139,5 | 194,0 | 82,0 | 72,0 |
| NEUMÜNSTER | 454,0 | 278,0 | 176,0 | 74,0 | 25,0 | 49,0 | 69,0 | 69,0 |
| Dithmarschen | 635,0 | 228,0 | 407,0 | 28,0 | - | 28,0 | 28,0 | 28,0 |
| Hzgt. Lauenburg | 833,0 | 510,0 | 323,0 | 54,0 | - | 54,0 | 5,0 | - |
| Nordfriesland | 525,0 | 395,0 | 130,0 | 41,0 | - | 41,0 | 39,0 | 26,0 |
| Ostholstein | 898,0 | 564,0 | 334,0 | 129,0 | 27,0 | 102,0 | 59,0 | 38,0 |
| Pinneberg | 700,0 | 428,0 | 272,0 | 82,5 | 13,5 | 69,0 | 26,0 | 26,0 |
| Plön | 1 056,0 | 705,0 | 351,0 | 129,0 | 62,5 | 66,5 | 48,0 | 48,0 |
| Rendsburg-Eckernförde | 811,0 | 436,0 | 375,0 | 133,0 | 13,5 | 119,5 | 44,0 | 44,0 |
| Schleswig-Flensburg | 2 636,5 | 2 063,0 | 573,5 | 348,0 | 159,5 | 188,5 | 40,0 | 36,0 |
| Segeberg | 1 152,0 | 605,0 | 547,0 | 174,0 | 50,5 | 123,5 | 117,5 | 117,5 |
| Steinburg | 633,0 | 89,0 | 544,0 | - | - | - | 28,0 | 28,0 |
| Stormarn | 386,0 | 170,0 | 216,0 | - | - | - | 28,0 | 28,0 |
| Zusammen | 14 774,5 | 8 998,5 | 5 776,0 | 2 090,5 | 775,5 | 1 315,0 | 755,5 | 684,5 |
| Private Schulen | | | | | | | | |
| KIEL | 552,0 | - | 552,0 | - | - | - | 96,0 | - |
| LOBECK | 294,0 | 8,0 | 286,0 | - | - | - | - | - |
| Pinneberg | 286,0 | - | 286,0 | 54,0 | - | 54,0 | 6,0 | - |
| Zusammen | 1 132,0 | 8,0 | 1 124,0 | 54,0 | - | 54,0 | 102,0 | - |
| Schleswig-Holstein | 15 906,5 | 9 006,5 | 6 900,0 | 2 144,5 | 775,5 | 1 369,0 | 857,5 ^a | 684,5 |
| dagegen 1984/85 | 15 834,0 | 8 668,0 | 7 166,0 | 1 627,0 | 674,5 | 952,5 | 1 022,5 | 861,5 |

a) darunter Mehrarbeit der vollbeschäftigten Lehrer (99,0 Stunden)

3.8 Erteilte Unterrichtsstunden in Realschulen

| KREISFREIE STADT Kreis | Zahl der von ... Lehrern wöchentlich erteilten Unterrichtsstunden | | | | | | | |
|---|---|----------|------------------|-------------------------|----------|------------------|----------------------------|--|
| | vollbeschäftigten | | | teil(zeit)beschäftigten | | | stundenweise beschäftigten | |
| | insgesamt | davon | | insgesamt | davon | | insgesamt | darunter Beamte im Vorbereitungsdienst |
| | | Beamte | Ange- stellte | | Beamte | Ange- stellte | | |
| Öffentliche Schulen | | | | | | | | |
| FLENSBURG | 2 508,0 | 2 413,0 | 95,0 | 607,5 | 563,5 | 44,0 | 113,0 | 107,0 |
| KIEL | 4 904,5 | 4 743,5 | 161,0 | 1 687,5 | 1 455,0 | 232,5 | 352,0 | 283,0 |
| LÜBECK | 4 956,0 | 4 848,0 | 108,0 | 1 351,0 | 1 248,5 | 102,5 | 261,0 | 229,0 |
| NEUMÜNSTER | 2 205,0 | 2 152,0 | 53,0 | 559,0 | 545,5 | 13,5 | 104,0 | 94,0 |
| Dithmarschen | 4 918,0 | 4 467,0 | 451,0 | 748,5 | 613,5 | 135,0 | 128,5 | 123,0 |
| Hzgt. Lauenburg | 4 550,0 | 4 316,0 | 234,0 | 885,5 | 774,5 | 111,0 | 51,0 | 37,0 |
| Nordfriesland | 5 819,5 | 5 610,5 | 209,0 | 721,5 | 613,0 | 108,5 | 192,0 | 184,0 |
| Ostholstein | 5 717,0 | 5 503,0 | 214,0 | 1 592,0 | 1 278,5 | 313,5 | 252,0 | 220,0 |
| Pinneberg | 7 728,0 | 7 331,0 | 397,0 | 1 886,5 | 1 633,0 | 253,5 | 240,0 | 206,0 |
| Plön | 2 862,5 | 2 808,5 | 54,0 | 828,0 | 793,5 | 34,5 | 127,0 | 117,0 |
| Rendsburg-Eckernförde | 6 538,0 | 6 265,0 | 273,0 | 1 842,0 | 1 666,0 | 176,0 | 418,0 | 404,0 |
| Schleswig-Flensburg | 5 198,0 | 5 013,0 | 185,0 | 1 012,0 | 933,5 | 78,5 | 281,0 | 279,0 |
| Segeberg | 6 137,5 | 5 518,5 | 619,0 | 1 679,5 | 1 582,5 | 97,0 | 190,0 | 177,0 |
| Steinburg | 4 130,0 | 3 957,0 | 173,0 | 896,5 | 757,0 | 139,5 | 74,0 | 65,0 |
| Stormarn | 4 512,0 | 4 302,0 | 210,0 | 1 219,0 | 1 076,5 | 142,5 | 80,0 | 60,0 |
| Zusammen | 72 684,0 | 69 248,0 | 3 436,0 | 17 516,0 | 15 534,0 | 1 982,0 | 2 863,5 | 2 585,0 |
| Private Schulen | | | | | | | | |
| KIEL | 123,0 | 32,0 | 91,0 | 117,5 | 11,0 | 106,5 | - | - |
| Stormarn | 28,0 | - | 28,0 | 114,0 | - | 114,0 | - | - |
| Zusammen | 151,0 | 32,0 | 119,0 | 231,5 | 11,0 | 220,5 | - | - |
| Private Schulen der dänischen Minderheit | | | | | | | | |
| FLENSBURG | 808,0 | 808,0 | - | 53,0 | 53,0 | - | - | - |
| Nordfriesland | 380,0 | 380,0 | - | 16,0 | 16,0 | - | - | - |
| Rendsburg-Eckernförde | 123,0 | 123,0 | - | - | - | - | - | - |
| Schleswig-Flensburg | 253,0 | 253,0 | - | 22,0 | 22,0 | - | - | - |
| Zusammen | 1 564,0 | 1 564,0 | - | 91,0 | 91,0 | - | - | - |
| Schleswig-Holstein | 74 399,0 | 70 844,0 | 3 555,0 | 17 838,5 | 15 636,0 | 2 202,5 | 2 863,5 ^a | 2 585,0 |
| dagegen 1984/85 | 74 582,0 | 71 936,5 | 2 645,5 | 16 479,0 | 15 005,5 | 1 473,5 | 3 203,0 | 2 748,5 |

a) darunter Mehrarbeit der vollbeschäftigten Lehrer (5,0 Stunden) und Mehrarbeit der teil(zeit)beschäftigten Lehrer (0,5 Stunden)

3.9 Erteilte Unterrichtsstunden in Gymnasien

| KREISFREIE STADT Kreis | Zahl der von ... Lehrern wöchentlich erteilten Unterrichtsstunden | | | | | | | |
|---|---|-----------------|------------------|-------------------------|-----------------|------------------|----------------------------|--|
| | vollbeschäftigten | | | teil(zeit)beschäftigten | | | stundenweise beschäftigten | |
| | insgesamt | davon | | insgesamt | davon | | insgesamt | darunter Beamte im Vorbereitungsdienst |
| | | Beamte | Ange- stellte | | Beamte | Ange- stellte | | |
| Öffentliche Schulen | | | | | | | | |
| FLensburg | 4 690,0 | 4 257,0 | 433,0 | 719,0 | 470,0 | 249,0 | 390,0 | 275,0 |
| KIEL | 10 193,0 | 9 208,0 | 985,0 | 1 999,0 | 1 192,0 | 807,0 | 835,0 | 483,0 |
| LOBECK | 6 645,0 | 6 161,0 | 484,0 | 1 493,0 | 953,0 | 540,0 | 454,0 | 342,0 |
| NEUMÜNSTER | 3 428,0 | 3 120,0 | 308,0 | 539,0 | 352,0 | 187,0 | 301,0 | 227,0 |
| | | | | | | | | |
| Dithmarschen | 5 069,0 | 4 713,0 | 356,0 | 592,0 | 348,0 | 244,0 | 125,0 | 46,0 |
| Hsgt. Lauenburg | 4 598,0 | 3 919,0 | 679,0 | 716,0 | 522,0 | 194,0 | 114,0 | 16,0 |
| Nordriesland | 4 985,0 | 4 637,0 | 348,0 | 794,0 | 419,0 | 375,0 | 166,0 | 62,0 |
| Ostholstein | 6 244,0 | 5 593,0 | 651,0 | 1 147,0 | 708,0 | 439,0 | 313,0 | 211,0 |
| | | | | | | | | |
| Pinneberg | 10 280,0 | 9 183,0 | 1 097,0 | 2 485,0 | 1 382,0 | 1 103,0 | 371,0 | 243,0 |
| Plön | 4 085,0 | 3 675,0 | 410,0 | 720,0 | 462,0 | 258,0 | 126,0 | 84,0 |
| Rendsburg-Eckernförde | 6 209,0 | 5 687,0 | 522,0 | 1 360,0 | 920,0 | 440,0 | 401,0 | 250,0 |
| Schleswig-Flensburg | 3 598,0 | 3 214,0 | 384,0 | 734,0 | 467,0 | 267,0 | 257,0 | 128,0 |
| | | | | | | | | |
| Segeberg | 7 120,0 | 6 349,0 | 771,0 | 1 420,0 | 945,0 | 475,0 | 317,0 | 161,0 |
| Steinburg | 3 543,0 | 3 147,0 | 396,0 | 766,0 | 493,0 | 273,0 | 158,0 | 124,0 |
| Stormarn | 7 522,0 | 6 512,0 | 1 010,0 | 1 645,0 | 982,0 | 663,0 | 141,0 | 37,0 |
| | | | | | | | | |
| Zusammen | 88 209,0 | 79 375,0 | 8 834,0 | 17 129,0 | 10 615,0 | 6 514,0 | 4 469,0 | 2 689,0 |
| | | | | | | | | |
| Private Schulen | | | | | | | | |
| Ostholstein | 138,0 | 62,0 | 76,0 | 56,0 | 8,0 | 48,0 | 131,0 | - |
| Rendsburg-Eckernförde | 514,5 | 36,0 | 478,5 | 103,5 | 8,0 | 95,5 | 46,5 | - |
| | | | | | | | | |
| Zusammen | 652,5 | 98,0 | 554,5 | 159,5 | 16,0 | 143,5 | 177,5 | - |
| | | | | | | | | |
| Private Schulen der dänischen Minderheit | | | | | | | | |
| FLensburg | 1 429,0 | 1 429,0 | - | 55,0 | 55,0 | - | - | - |
| | | | | | | | | |
| Zusammen | 1 429,0 | 1 429,0 | - | 55,0 | 55,0 | - | - | - |
| | | | | | | | | |
| Schleswig-Holstein | 90 290,5 | 80 902,0 | 9 388,5 | 17 343,5 | 10 686,0 | 6 657,5 | 4 646,5 ^a | 2 689,0 |
| dagegen 1984/85 | 90 771,0 | 82 371,5 | 8 399,5 | 14 879,0 | 9 844,0 | 5 035,0 | 4 960,5 | 2 598,0 |

a) darunter Mehrarbeit der vollbeschäftigten Lehrer (83,5 Stunden) und Mehrarbeit der teil(zeit)beschäftigten Lehrer (27,0 Stunden)

3.10 Erteilte Unterrichtsstunden in Angebotsschulen Integrierte Gesamtschulen

| KREISFREIE STADT | Zahl der von ... Lehrern wöchentlich erteilten Unterrichtsstunden | | | | | | | |
|---------------------|---|---------|------------------|-------------------------|--------|------------------|----------------------------|--|
| | vollbeschäftigten | | | teil(zeit)beschäftigten | | | stundenweise beschäftigten | |
| | insgesamt | davon | | insgesamt | davon | | insgesamt | darunter Beamte im Vorbereitungsdienst |
| | | Beamte | Ange- stellte | | Beamte | Ange- stellte | | |
| Öffentliche Schulen | | | | | | | | |
| KIEL | 1 472,0 | 1 359,0 | 113,0 | 376,5 | 340,5 | 36,0 | 32,0 | - |
| NEUMONSTER | 1 402,0 | 1 334,0 | 68,0 | 465,0 | 366,0 | 99,0 | - | - |
| Zusammen | 2 874,0 | 2 693,0 | 181,0 | 841,5 | 706,5 | 135,0 | 32,0 | - |
| Schleswig-Holstein | 2 874,0 | 2 693,0 | 181,0 | 841,5 | 706,5 | 135,0 | 32,0 | - |
| dagegen 1984/85 | 2 909,0 | 2 771,0 | 138,0 | 837,5 | 691,5 | 146,0 | 85,0 | - |

3.11 Erteilte Unterrichtsstunden in Freien Waldorfschulen

| KREISFREIE STADT Kreis | Zahl der von ... Lehrern wöchentlich erteilten Unterrichtsstunden | | | | | | | |
|---------------------------|---|--------|------------------|-------------------------|--------|------------------|----------------------------|--|
| | vollbeschäftigten | | | teil(zeit)beschäftigten | | | stundenweise beschäftigten | |
| | insgesamt | davon | | insgesamt | davon | | insgesamt | darunter Beamte im Vorbereitungsdienst |
| | | Beamte | Ange- stellte | | Beamte | Ange- stellte | | |
| Private Schulen | | | | | | | | |
| FLENSBURG | 333,0 | - | 333,0 | 25,0 | - | 25,0 | 101,0 | - |
| KIEL | 885,0 | 7,0 | 878,0 | 79,0 | - | 79,0 | 50,0 | - |
| LOBECK | 660,0 | 22,0 | 638,0 | 73,0 | - | 73,0 | 22,0 | - |
| Rendsburg-Eckernförde | 1 123,0 | 5,0 | 1 118,0 | 223,0 | - | 223,0 | 14,0 | - |
| Zusammen | 3 001,0 | 34,0 | 2 967,0 | 400,0 | - | 400,0 | 187,0 | - |
| Schleswig-Holstein | 3 001,0 | 34,0 | 2 967,0 | 400,0 | - | 400,0 | 187,0 ^a | - |
| dagegen 1984/85 | 2 589,0 | 15,0 | 2 574,0 | 508,0 | 12,0 | 496,0 | 192,0 | 22,0 |

a) darunter Mehrarbeit der vollbeschäftigten Lehrer (86,0 Stunden) und Mehrarbeit der teil(zeit)beschäftigten Lehrer (10,0 Stunden)

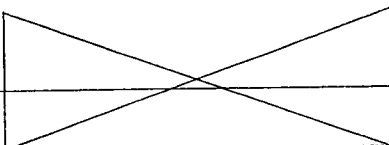

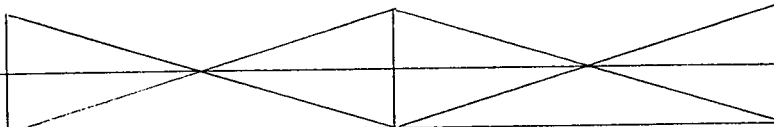
3.12 Erteilte Unterrichtsstunden in Abendschulen

| KREISFREIE STADT Kreis | Zahl der von ... Lehrern wöchentlich erteilten Unterrichtsstunden | | | | | | | |
|---------------------------|---|--------|------------------|-------------------------|--------|------------------|----------------------------|--|
| | vollbeschäftigten | | | teil(zeit)beschäftigten | | | stundenweise beschäftigten | |
| | insgesamt | davon | | insgesamt | davon | | insgesamt | darunter Beamte im Vorbereitungsdienst |
| | | Beamte | Ange- stellte | | Beamte | Ange- stellte | | |
| Öffentliche Schulen | | | | | | | | |
| Abendrealschulen | | | | | | | | |
| FLENSBURG | 129,0 | 129,0 | - | - | - | - | - | - |
| KIEL | 206,0 | 206,0 | - | 31,0 | 31,0 | - | - | - |
| LOBECK | 106,0 | 106,0 | - | 25,0 | 25,0 | - | - | - |
| NEUMONSTER | 108,0 | 108,0 | - | 27,0 | 27,0 | - | - | - |
| Rendsburg-Eckernförde | 90,0 | 90,0 | - | 13,5 | 13,5 | - | - | - |
| Zusammen | 639,0 | 639,0 | - | 96,5 | 96,5 | - | - | - |
| dagegen 1984/85 | 668,0 | 668,0 | - | 61,0 | 61,0 | - | - | - |
| Abendgymnasien | | | | | | | | |
| FLENSBURG | 211,0 | 207,0 | 4,0 | 41,0 | 26,0 | 15,0 | 95,0 | - |
| KIEL | 54,0 | 51,0 | 3,0 | 17,0 | - | 17,0 | 217,0 | - |
| LOBECK | 28,0 | 28,0 | - | 28,0 | 12,0 | 16,0 | 191,0 | - |
| Dithmarschen | 63,0 | 56,0 | 7,0 | 20,0 | 7,0 | 13,0 | 19,0 | - |
| Zusammen | 356,0 | 342,0 | 14,0 | 106,0 | 45,0 | 61,0 | 522,0 | - |
| dagegen 1984/85 | 289,0 | 274,0 | 15,0 | 56,0 | 24,0 | 32,0 | 620,0 | - |
| Schleswig-Holstein | 995,0 | 981,0 | 14,0 | 202,5 | 141,5 | 61,0 | 522,0 ^a | - |
| dagegen 1984/85 | 957,0 | 942,0 | 15,0 | 117,0 | 85,0 | 32,0 | 620,0 | - |

a) darunter Mehrarbeit der vollbeschäftigten Lehrer (362,0 Stunden) und Mehrarbeit der teil(zeit)beschäftigten Lehrer (47,0 Stunden)

Tabelle 4

Ausländische Lehrer nach Beschäftigungsumfang und Staatsangehörigkeit

| Staats- angehörigkeit | Öffentliche Schulen | | | | | | Private Schulen | | | | | | Private Schulen der dänischen Minderheit | | | | | |
|--|---|-----------------------|---------------------------------|-----------------------|----------------------------------|-----------------------|--|-----------------------|---------------------------------|-----------------------|----------------------------------|-----------------------|---|-----------------------|---------------------------------|-----------------------|----------------------------------|-----------------------|
| | Zahl der Lehrer im Beschäftigungsumfang ... | | | | | | | | | | | | | | | | | |
| | voll- beschäftigt | | teil- (zeit)- beschäftigt | | stunden- weise beschäftigt | | voll- beschäftigt | | teil- (zeit)- beschäftigt | | stunden- weise beschäftigt | | voll- beschäftigt | | teil- (zeit)- beschäftigt | | stunden- weise beschäftigt | |
| | ins- ge- samt | dar. weib- lich | ins- ge- samt | dar. weib- lich | ins- ge- samt | dar. weib- lich | ins- ge- samt | dar. weib- lich | ins- ge- samt | dar. weib- lich | ins- ge- samt | dar. weib- lich | ins- ge- samt | dar. weib- lich | ins- ge- samt | dar. weib- lich | ins- ge- samt | dar. weib- lich |
| 4. Ausländische Lehrer in allgemeinbildenden Schulen ¹⁾ | | | | | | | | | | | | | | | | | | |
| Australien | 1 | 1 | - | - | - | - | - | - | - | - | - | - | - | - | - | - | - | - |
| Bulgarien | 2 | 1 | - | - | - | - | - | - | - | - | - | - | - | - | - | - | - | - |
| Chile | - | - | 1 | 1 | - | - | - | - | - | - | - | - | - | - | - | - | - | - |
| Dänemark | 19 | 14 | 8 | 8 | 2 | 1 | 1 | - | 1 | 1 | - | - | 346 | 163 | 47 | 46 | 6 | 2 |
| Finnland | 2 | 2 | 2 | 2 | - | - | 2 | 2 | - | - | - | - | - | - | - | - | - | - |
| Frankreich | 3 | 2 | 12 | 12 | 2 | 1 | 3 | 2 | 1 | 1 | - | - | - | - | - | - | - | - |
| Großbritannien und Nordirland | 6 | 3 | 1 | 1 | 1 | 1 | 2 | - | - | - | - | - | - | - | - | - | - | - |
| Iran | 1 | 1 | - | - | - | - | - | - | - | - | - | - | - | - | - | - | - | - |
| Italien | - | - | 1 | 1 | - | - | - | - | - | - | - | - | - | - | - | - | - | - |
| Jugoslawien | 1 | 1 | - | - | - | - | - | - | - | - | 1 | 1 | - | - | - | - | - | - |
| Kanada | 1 | - | - | - | - | - | - | - | - | - | - | - | - | - | - | - | - | - |
| Korea, Republik | - | - | 1 | 1 | - | - | - | - | - | - | - | - | - | - | - | - | - | - |
| Niederlande | 2 | 1 | 1 | 1 | 1 | 1 | 1 | - | - | - | - | - | - | - | - | - | - | - |
| Norwegen | 2 | 1 | 1 | 1 | - | - | 1 | - | - | - | - | - | - | - | - | - | - | - |
| Österreich | 3 | 2 | 2 | 2 | 1 | 1 | 1 | - | - | - | - | - | - | - | - | - | - | - |
| Paraguay | - | - | 2 | 2 | - | - | - | - | - | - | - | - | - | - | - | - | - | - |
| Schweden | - | - | 2 | 2 | - | - | 1 | - | 1 | - | - | - | - | - | - | - | - | - |
| Schweiz | - | - | 1 | - | - | - | 2 | 1 | - | - | - | - | - | - | - | - | - | - |
| Syrien | 1 | - | - | - | - | - | - | - | - | - | - | - | - | - | - | - | - | - |
| Tschechoslowakei | 1 | - | - | - | - | - | - | - | - | - | - | - | - | - | - | - | - | - |
| Türkei | 3 | - | 4 | 2 | 6 | 2 | - | - | - | - | 1 | 1 | - | - | - | - | - | - |
| Ungarn | - | - | - | - | - | - | - | - | - | - | - | - | - | - | - | - | - | - |
| USA | 7 | 2 | 1 | 1 | 1 | - | - | - | 1 | - | - | - | - | - | - | - | - | - |
| ungeklärt | 1 | - | 1 | 1 | - | - | - | - | - | - | - | - | - | - | - | - | - | - |
| Insgesamt | 56 | 31 | 41 | 38 | 14 | 7 | 14 | 5 | 4 | 2 | 2 | 2 | 346 | 163 | 47 | 46 | 6 | 2 |
| 4.2 Ausländische Lehrer in Vorklassen | | | | | | | | | | | | | | | | | | |
| Dänemark | - | - | - | - | - | - |  | | | | | | - | - | 19 | 19 | - | - |
| Finnland | - | - | 1 | 1 | - | - | | | | | | | - | - | - | - | - | - |
| Schweden | - | - | 1 | 1 | - | - | | | | | | | - | - | - | - | - | - |
| Insgesamt | - | - | 2 | 2 | - | - |  | | | | | | - | - | 19 | 19 | - | - |
| 4.3 Ausländische Lehrer in Schulkindergärten | | | | | | | | | | | | | | | | | | |
| Großbritannien und Nordirland | 1 | 1 | - | - | - | - |  | | | | | | | | | | | |
| Insgesamt | 1 | 1 | - | - | - | - | | | | | | | | | | | | |
| 4.4 Ausländische Lehrer in Grundschulen | | | | | | | | | | | | | | | | | | |
| Chile | - | - | 1 | 1 | - | - | - | - | - | - | - | - | - | - | - | - | - | - |
| Dänemark | 4 | 4 | 3 | 3 | - | - | - | - | - | - | - | - | - | - | - | - | - | - |
| Iran | 1 | 1 | - | - | - | - | - | - | - | - | - | - | - | - | - | - | - | - |
| Niederlande | 1 | - | 1 | 1 | - | - | - | - | - | - | - | - | - | - | - | - | - | - |
| Norwegen | 1 | 1 | - | - | - | - | - | - | - | - | - | - | - | - | - | - | - | - |
| Österreich | 1 | - | 1 | 1 | - | - | - | - | - | - | - | - | - | - | - | - | - | - |
| Paraguay | - | - | 2 | 2 | - | - | - | - | - | - | - | - | - | - | - | - | - | - |
| Türkei | - | - | 1 | - | 3 | 2 | - | - | - | - | - | - | - | - | - | - | - | - |
| Insgesamt | 8 | 6 | 9 | 8 | 3 | 2 | - | - | - | - | - | - | -a | -a | -a | -a | -a | -a |

1) in Abendrealschulen haben keine ausländischen Lehrer unterrichtet

a) Nachweis siehe Hauptschulen

Noch: Ausländische Lehrer nach Beschäftigungsumfang und Staatsangehörigkeit

| Staats- angehörigkeit | Öffentliche Schulen | | | | | | Private Schulen | | | | | | Private Schulen der dänischen Minderheit | | | | | |
|---|---|-----------------------|---------------------------------|-----------------------|----------------------------------|-----------------------|----------------------|-----------------------|---------------------------------|-----------------------|----------------------------------|-----------------------|---|-----------------------|---------------------------------|-----------------------|----------------------------------|-----------------------|
| | Zahl der Lehrer im Beschäftigungsumfang ... | | | | | | | | | | | | | | | | | |
| | voll- beschäftigt | | teil- (zeit)- beschäftigt | | stunden- weise beschäftigt | | voll- beschäftigt | | teil- (zeit)- beschäftigt | | stunden- weise beschäftigt | | voll- beschäftigt | | teil- (zeit)- beschäftigt | | stunden- weise beschäftigt | |
| | ins- ge- samt | dar. weib- lich | ins- ge- samt | dar. weib- lich | ins- ge- samt | dar. weib- lich | ins- ge- samt | dar. weib- lich | ins- ge- samt | dar. weib- lich | ins- ge- samt | dar. weib- lich | ins- ge- samt | dar. weib- lich | ins- ge- samt | dar. weib- lich | ins- ge- samt | dar. weib- lich |
| 4.5 Ausländische Lehrer in Hauptschulen | | | | | | | | | | | | | | | | | | |
| Dänemark | 3 | 2 | - | - | - | - | | | | | | | 216 | 110 | 18 | 18 | 5 | 2 |
| Finnland | - | - | 1 | 1 | - | - | | | | | | | - | - | - | - | - | - |
| Großbritannien und Nordirland | 1 | 1 | - | - | 1 | 1 | | | | | | | - | - | - | - | - | - |
| Italien | - | - | 1 | 1 | - | - | | | | | | | - | - | - | - | - | - |
| Niederlande | - | - | - | - | 1 | 1 | | | | | | | - | - | - | - | - | - |
| Norwegen | - | - | 1 | 1 | - | - | | | | | | | - | - | - | - | - | - |
| Österreich | 1 | 1 | - | - | - | - | - | - | - | - | - | - | - | - | - | - | - | - |
| Türkei | 1 | - | 3 | 2 | - | - | - | - | - | - | - | - | - | - | - | - | - | - |
| Insgesamt | 6 | 4 | 6 | 5 | 2 | 2 | | | | | | | 216 ^a | 110 ^a | 18 ^a | 18 ^a | 5 ^a | 2 ^a |
| 4.6 Ausländische Lehrer in Schulen für Lernbehinderte | | | | | | | | | | | | | | | | | | |
| Dänemark | 2 | 2 | - | - | - | - | 1 | - | - | - | - | - | 26 | 15 | 2 | 2 | 1 | - |
| Niederlande | 1 | 1 | - | - | - | - | - | - | - | - | - | - | - | - | - | - | - | - |
| Schweiz | - | - | - | - | - | - | 1 | 1 | - | - | - | - | - | - | - | - | - | - |
| Türkei | 2 | - | - | - | 2 | - | - | - | - | - | - | - | - | - | - | - | - | - |
| Insgesamt | 5 | 3 | - | - | 2 | - | 2 | 1 | - | - | - | - | 26 | 15 | 2 | 2 | 1 | - |
| 4.7 Ausländische Lehrer in Schulen für sonstige Behinderungsarten | | | | | | | | | | | | | | | | | | |
| Dänemark | 2 | 1 | - | - | - | - | - | - | - | - | - | - | | | | | | |
| Finnland | - | - | - | - | - | - | 1 | 1 | - | - | - | - | | | | | | |
| Niederlande | - | - | - | - | - | - | 1 | - | - | - | - | - | | | | | | |
| Österreich | 1 | 1 | - | - | - | - | - | - | - | - | - | - | | | | | | |
| Schweden | - | - | 1 | 1 | - | - | - | - | - | - | - | - | | | | | | |
| Türkei | - | - | - | - | 1 | - | - | - | - | - | - | - | | | | | | |
| Insgesamt | 3 | 2 | 1 | 1 | 1 | - | 2 | 1 | - | - | - | - | | | | | | |
| 4.8 Ausländische Lehrer in Realschulen | | | | | | | | | | | | | | | | | | |
| Dänemark | 5 | 3 | 3 | 3 | 2 | 1 | - | - | - | - | - | - | 44 | 23 | 4 | 4 | - | - |
| Finnland | 1 | 1 | - | - | - | - | - | - | - | - | - | - | - | - | - | - | - | - |
| Frankreich | - | - | 2 | 2 | - | - | - | - | 1 | 1 | - | - | - | - | - | - | - | - |
| Großbritannien und Nordirland | 1 | 1 | - | - | - | - | - | - | - | - | - | - | - | - | - | - | - | - |
| Norwegen | 1 | - | - | - | - | - | - | - | - | - | - | - | - | - | - | - | - | - |
| Syrien | 1 | - | - | - | - | - | - | - | - | - | - | - | - | - | - | - | - | - |
| USA | 1 | 1 | - | - | - | - | - | - | - | - | - | - | - | - | - | - | - | - |
| Insgesamt | 10 | 6 | 5 | 5 | 2 | 1 | - | - | 1 | 1 | - | - | 44 | 23 | 4 | 4 | - | - |

a) Gesamtnachweis für Lehrer in Grund- und Hauptschulen

Noch: Ausländische Lehrer nach Beschäftigungsumfang und Staatsangehörigkeit

| Staats- angehörigkeit | Öffentliche Schulen | | | | | | Private Schulen | | | | | | Private Schulen der dänischen Minderheit | | | | | |
|---|---|-----------------------|---------------------------------|-----------------------|----------------------------------|-----------------------|----------------------|-----------------------|---------------------------------|-----------------------|----------------------------------|-----------------------|---|-----------------------|---------------------------------|-----------------------|----------------------------------|-----------------------|
| | Zahl der Lehrer im Beschäftigungsumfang ... | | | | | | | | | | | | | | | | | |
| | voll- beschäftigt | | teil- (zeit)- beschäftigt | | stunden- weise beschäftigt | | voll- beschäftigt | | teil- (zeit)- beschäftigt | | stunden- weise beschäftigt | | voll- beschäftigt | | teil- (zeit)- beschäftigt | | stunden- weise beschäftigt | |
| | ins- ge- samt | dar. weib- lich | ins- ge- samt | dar. weib- lich | ins- ge- samt | dar. weib- lich | ins- ge- samt | dar. weib- lich | ins- ge- samt | dar. weib- lich | ins- ge- samt | dar. weib- lich | ins- ge- samt | dar. weib- lich | ins- ge- samt | dar. weib- lich | ins- ge- samt | dar. weib- lich |
| 4.9 Ausländische Lehrer in Gymnasien | | | | | | | | | | | | | | | | | | |
| Australien | 1 | 1 | - | - | - | - | - | - | - | - | - | - | - | - | - | - | - | - |
| Bulgarien | 2 | 1 | - | - | - | - | - | - | - | - | - | - | - | - | - | - | - | - |
| Dänemark | 3 | 2 | 2 | 2 | - | - | - | - | - | - | - | - | 60 | 15 | 4 | 3 | - | - |
| Finnland | 1 | 1 | - | - | - | - | - | - | - | - | - | - | - | - | - | - | - | - |
| Frankreich | 3 | 2 | 9 | 9 | 1 | - | 2 | 1 | - | - | - | - | - | - | - | - | - | - |
| Großbritannien und Nordirland | 3 | - | 1 | 1 | - | - | 2 | - | - | - | - | - | - | - | - | - | - | - |
| Jugoslawien | 1 | 1 | - | - | - | - | - | - | - | - | - | - | - | - | - | - | - | - |
| Kanada | 1 | - | - | - | - | - | - | - | - | - | - | - | - | - | - | - | - | - |
| Korea, Republik | - | - | 1 | 1 | - | - | - | - | - | - | - | - | - | - | - | - | - | - |
| Österreich | - | - | 1 | 1 | 1 | 1 | - | - | - | - | - | - | - | - | - | - | - | - |
| Schweden | - | - | - | - | - | - | 1 | - | - | - | - | - | - | - | - | - | - | - |
| Schweiz | - | - | 1 | - | - | - | 1 | - | - | - | - | - | - | - | - | - | - | - |
| Tschechoslowakei | 1 | - | - | - | - | - | - | - | - | - | - | - | - | - | - | - | - | - |
| USA | 6 | 1 | 1 | 1 | 1 | - | - | - | 1 | - | - | - | - | - | - | - | - | - |
| ungeklärt | - | - | 1 | 1 | - | - | - | - | - | - | - | - | - | - | - | - | - | - |
| Insgesamt | 22 | 9 | 17 | 16 | 3 | 1 | 6 | 1 | 1 | - | - | - | 60 | 15 | 4 | 3 | - | - |
| 4.10 Ausländische Lehrer in Angebotsschulen Integrierte Gesamtschulen | | | | | | | | | | | | | | | | | | |
| Frankreich | - | - | 1 | 1 | - | - | | | | | | | | | | | | |
| ungeklärt | 1 | - | - | - | - | - | | | | | | | | | | | | |
| Insgesamt | 1 | - | 1 | 1 | - | - | | | | | | | | | | | | |
| 4.11 Ausländische Lehrer in Freien Waldorfschulen | | | | | | | | | | | | | | | | | | |
| Dänemark | | | | | | | - | - | 1 | 1 | - | - | | | | | | |
| Finnland | | | | | | | 1 | 1 | - | - | - | - | | | | | | |
| Frankreich | | | | | | | 1 | 1 | - | - | - | - | | | | | | |
| Kanada | | | | | | | - | - | - | - | 1 | 1 | | | | | | |
| Norwegen | | | | | | | 1 | - | - | - | - | - | | | | | | |
| Österreich | | | | | | | 1 | - | - | - | - | - | | | | | | |
| Schweden | | | | | | | - | - | 1 | - | - | - | | | | | | |
| Ungarn | | | | | | | - | - | - | - | 1 | 1 | | | | | | |
| Insgesamt | | | | | | | 4 | 2 | 2 | 1 | 2 | 2 | | | | | | |
| 4.12 Ausländische Lehrer in Abendgymnasien | | | | | | | | | | | | | | | | | | |
| Frankreich | - | - | - | - | 1 | 1 | | | | | | | | | | | | |
| Insgesamt | - | - | - | - | 1 | 1 | | | | | | | | | | | | |

