



**Statistische Berichte des Statistischen Landesamtes Schleswig-Holstein**

Kiel, Fröbelstraße 15 – 17 ♦ Postanschrift: Postfach 11 41, 2300 Kiel 1 ♦ Fernruf: (0431) 6 89 50

---

Nachdruck, auch auszugsweise, ist gern gestattet, wenn die Quelle genannt wird

---

Ausgegeben am 20. 12. 1989

D/AZ 87 - 5

## **Arbeitsstätten und Beschäftigte Schleswig-Holsteins am 25. 5. 1987**

**Ergebnisse der Arbeitsstättenzählung 1987**

**Landesergebnisse**

Statistisches Amt für Hamburg  
und Schleswig-Holstein  
Bibliothek  
Standort Kiel

Kiel, im Dezember 1989

Zuständiger Dezernent: Meichsner

Auflage: 350

Druck und Vertrieb: Statistisches Landesamt Schleswig-Holstein

Preis: 18,50 DM

# Inhaltsverzeichnis

	Seite
Erläuterungen	5
Erhebungsbogen zur Arbeitsstättenzählung 1987	9
<u>I Aufsätze</u>	
- Zur Durchführung und Darstellung der Arbeitsstättenzählung 1987	17
- Beschäftigte und Arbeitsstätten 1987	20
- Löhne und Gehälter 1986; Ergebnisse der Arbeitsstättenzählung	32
<u>II Grafik</u>	
- Beschäftigte in den Kreisen	38
<u>III Tabellenteil</u>	
1. Arbeitsstätten und Beschäftigung am 25. 5. 1987 sowie Löhne und Gehälter 1986 nach Wirtschaftsklassen	42
2. Beschäftigte in Arbeitsstätten am 25. 5. 1987 nach der Stellung im Betrieb und Wirtschaftsklassen	62
3. Arbeitsstätten und Beschäftigte am 25. 5. 1987 nach Beschäftigtengrößenklassen und Wirtschaftsgruppen	106
4. Arbeitsstätten und Beschäftigte am 25. 5. 1987 nach Art der Niederlassung und Wirtschaftsgruppen	119
5. Arbeitsstätten und Beschäftigte 1970 und 1987 nach Beschäftigtengrößenklassen und Wirtschaftsgruppen	124
6. Arbeitsstätten und Beschäftigte 1970 und 1987 nach Stellung im Betrieb und Wirtschaftsgruppen	150

#### IV Anhang

Systematik der Wirtschaftszweige Ausgabe 1979: Fassung für die Arbeitsstättenzählung	175
Gesetz über eine Volks-, Berufs-, Gebäude-, Wohnungs- und Arbeitsstättenzählung (Volkszählungsgesetz 1987)	195
Das Schleswig-Holsteinische Veröffentlichungsprogramm zur Arbeitsstättenzählung 1987	199



## Erläuterungen

### Rechtsgrundlage

Die Arbeitsstättenzählung 1987 beruhte auf dem "Gesetz über eine Volks-, Berufs-, Gebäude-, Wohnungs- und Arbeitsstättenzählung (Volkszählungsgesetz 1987) vom 8. November 1985" BGBl. I S. 2078. Hinzu kamen Verordnungen und Erlasse auf Landesebene, die den Ablauf der Erhebung und die Zusammenarbeit der beteiligten Stellen im einzelnen regelten.

### Arbeitnehmer

Zu den Arbeitnehmern zählen Beamte, Angestellte, Facharbeiter, Gesellen, sonstige Arbeiter und Auszubildende.

### Arbeitnehmer in Arbeitsstätten mit Löhnen und Gehältern im Jahre 1986

Hier sind zum Erhebungsstichtag tätige Arbeitnehmer von Arbeitsstätten einbezogen, die im Jahre 1986 Löhne und Gehälter gezahlt haben. Arbeitnehmer aus Arbeitsstätten, die erst 1987 eröffnet wurden oder die 1986 nur Inhaber und mithelfende Familienangehörige hatten, sind nicht darin enthalten.

### Arbeitsstätte

Als Arbeitsstätte gilt jede örtliche Einheit (ein Grundstück oder eine abgegrenzte Räumlichkeit), in der eine oder mehrere Personen unter einheitlicher Leitung regelmäßig haupt- oder nebenberuflich erwerbstätig sind. Dazu zählt jede Hauptniederlassung, jede Zweigniederlassung, jeder Filialbetrieb, jede Werkstatt, jede Praxis, jede Geschäftsstelle, jedes Büro, jede Dienststelle einer Behörde usw.

Einbezogen sind alle Arbeitsstätten der gewerblichen Landwirtschaft, der Produktion, des Handels und Verkehrs, der Banken und Versicherungen, des Gastgewerbes, der Reinigung und Körperpflege (z. B. Friseure), der Wissenschaft, Bildung, Kultur und Publizistik (z. B. Schulen, Theater, selbständige Künstler, Schriftsteller), des Gesundheitswesens (z. B. Ärzte und Hebammen, Krankenhäuser), der Rechts- und Wirtschaftsberatung (z. B. Rechtsanwälte, Steuerberater, Wirtschaftsberater und -prüfer), der Kirchen, Verbände, sonstigen Organisationen ohne Erwerbszweck, der Behörden und der Sozialversicherung. Ferner: als Selbständige auch Hausgewerbetreibende, Zwischenmeister und Werkvertragspartner.

Nicht als Arbeitsstätten gelten Baustellen, Schiffe und Kirchengebäude. Die dort tätigen Personen werden bei der zuständigen Niederlassung des Bauunternehmens, beim Schiffseigner oder bei der Reederei bzw. beim zuständigen Pfarramt mitgezählt. Auch private Beherbergungsbetriebe mit weniger als neun Betten und private Haushalte werden nicht als Arbeitsstätten gezählt. Dies gilt auch dann, wenn die privaten Haushalte Gehilfen, Tagesmütter u. dgl. beschäftigen. Arbeitsstätten, in denen ausschließlich ehrenamtlich gearbeitet wird, werden ebenfalls nicht gezählt.

### Arbeitsstätten mit Löhnen und Gehältern im Jahre 1986

Hier sind die Arbeitsstätten erfaßt, die im Jahre 1986 Löhne und Gehälter gezahlt haben.

## Ausländer

Es werden nur die ausländischen Arbeitnehmer nachgewiesen, nicht die Selbständigen oder die unbezahlt mithelfenden Familienangehörigen.

## Auszubildende

Zu den Auszubildenden zählen gewerbliche, kaufmännische, handwerkliche, landwirtschaftliche und technische Auszubildende in allen Ausbildungsbereichen und im öffentlichen Dienst, einschließlich Anlernlingen, Umschülern, Volontären und Praktikanten, jedoch ohne Beamte im Vorbereitungsdienst.

## Beamte

Alle Beamten im öffentlich-rechtlichen Dienstverhältnis, bei der Deutschen Bundespost einschließlich Posthalter 1 und 2 sowie Beamte im Vorbereitungsdienst.

## Beschäftigte

Alle voll- und teilzeitbeschäftigten Personen, die am Stichtag in einem Arbeitsverhältnis stehen und in der Lohn- und Gehaltsliste geführt werden, einschließlich tätiger Inhaber und unbezahlt mithelfender Familienangehöriger, unabhängig von der Arbeitszeit, die sie in der Arbeitsstätte tätig sind. Personen mit mehreren Beschäftigungsverhältnissen sind in jeder Arbeitsstätte gezählt.

Personen, die gerade den Grundwehrdienst bzw. den zivilen Ersatzdienst ableisten oder im Ausland beschäftigt sind sowie Heimarbeiter, werden nicht zu den Beschäftigten gezählt.

## Facharbeiter/Gesellen

Facharbeiter/Gesellen sind Arbeitnehmer, die der Arbeiterrentenversicherung unterliegen oder auf Grund besonderer Vorschriften von dieser befreit sind und wegen ihrer Fachkenntnisse und Fähigkeiten mit Arbeiten beschäftigt werden, die als besonders schwierig oder verantwortungsvoll gelten. Die Befähigung kann durch eine abgeschlossene praktische Berufsausbildung, einen gleichwertigen Berufsfachschulabschluß oder durch langjährige Beschäftigung mit gleichwertigen Arbeiten bei entsprechender Entlohnung erworben sein (z. B. Vorarbeiter). Arbeiterrentenversicherungspflichtige Meister sind hier ebenfalls zu erfassen.

## Gewerbliche Land- und Forstwirtschaft, Fischerei

Aus der Land- und Forstwirtschaft, Fischerei gehören lediglich die gewerbliche Gärtnerei, die gewerbliche Tierhaltung, -zucht und -pflege, die Hochsee- und Küstenfischerei sowie die Dienstleistungen auf der land-, forst- und fischwirtschaftlichen Erzeugerstufe zum Erhebungsbereich der Zählung. Land-, forst- und fischwirtschaftliche Betriebe, die nicht als Gewerbebetriebe gelten, wurden somit nicht gezählt.

## Löhne und Gehälter

Die Summe der Löhne und Gehälter bezieht sich auf das Kalenderjahr 1986 bzw. das letzte Geschäftsjahr, das bis Mai 1987 zu Ende ging.

Einbezogen sind alle tariflichen oder frei vereinbarten Zulagen (z. B. Akkord-, Nachtarbeits- und Schmutzzulagen, Mietzuschüsse, Kinderzulagen, Fahrkartenzuschüsse, Essengeld), Naturalvergütungen, Vergütungen für ausgefallene Arbeitszeit (insbesondere Urlaubsgeld), Zuschüsse der Arbeitgeber zum Krankengeld, Urlaubsbeihilfen, Entschädigungen für nicht gewährten Urlaub, Gratifikationen, Gewinnbeteiligungen, Erfolgsprämien, Erfindergeld, vermögenswirksame Leistungen im Sinne von § 2 des Gesetzes zur Förderung der Vermögensbildung der Arbeitnehmer.

Nicht einbezogen sind Pflichtbeiträge der Arbeitgeber zur Sozialversicherung, Zahlungen auf Grund des Kindergeldgesetzes, allgemeine soziale Aufwendungen (z. B. für Kantinen, Werkskindergärten, Erholungsheime usw.), Spesenersatz, Bergmannsprämien für Bergleute unter Tage, Ruhegehälter und Betriebspensionen, Auslösungen im Baugewerbe sowie Umzugskostenvergütungen.

### Löhne und Gehälter je Arbeitnehmer

Die ausgewiesenen Entgeltzahlen sind das Ergebnis der Division "Löhne und Gehälter insgesamt" durch "Arbeitnehmer insgesamt".

### Tätige Inhaber

Hierzu zählen im Unternehmen tätige Eigentümer, Miteigentümer, Pächter usw.

### Teilzeitbeschäftigte

Als Teilzeitbeschäftigte gelten alle am Stichtag tätigen Personen, die zur Ableistung einer kürzeren als der orts-, branchen- oder betriebsüblichen Wochenarbeitszeit eingestellt sind. Kurzarbeit gilt nicht als Teilzeitbeschäftigung.

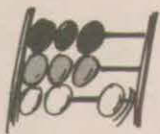
### Wirtschaftssystematische Gliederung

Die wirtschaftssystematische Zuordnung der Unternehmen und Arbeitsstätten erfolgte nach dem Schwerpunkt ihrer Tätigkeiten, die möglichst detailliert anzugeben waren. Als Grundlage für die Verschlüsselung diente die "Systematik der Wirtschaftszweige", Ausgabe 1979, in der Fassung für die Arbeitsstättenzählung.

### Besonderheiten der Darstellung

- . = Zahlenwert ist geheimzuhalten
- X = Tabellenfach gesperrt, weil Aussage nicht sinnvoll
- = nichts vorhanden





# Arbeitsstättenbogen 1987

Stichtag für die Zählung ist der 25. Mai 1987

Bogen-Nummer

2472636

Bitte beachten Sie an den mit ☐ gekennzeichneten Stellen die **Erläuterungen** auf dem heraustrennbaren Blatt.

- **Rechtsgrundlage:** Gesetz über eine Volks-, Berufs-, Gebäude-, Wohnungs- und Arbeitsstättenzählung (Volkszählungsgesetz 1987) vom 8.11.1985 (BGBl. I S. 2078) in Verbindung mit dem Gesetz über die Statistik für Bundeszwecke (BStatG) vom 14.3.1980 (BGBl. I S. 289).
- Der Text des Volkszählungsgesetzes 1987 sowie allgemeine Informationen auch zur Arbeitsstättenzählung sind im Informationsblatt zur Volkszählung 1987 enthalten.
- Weitere Hinweise zur Arbeitsstättenzählung entnehmen Sie bitte dem beiliegenden Erläuterungsblatt ① und ②.
- Für **jede** Arbeitsstätte ist ein Arbeitsstättenbogen auszufüllen. Als Arbeitsstätte gilt jede örtliche Einheit, in der eine oder mehrere Personen unter einheitlicher Leitung regelmäßig haupt- oder nebenberuflich erwerbstätig sind. **Ausnahme:** Keinen Arbeitsstättenbogen erhalten Betriebe der Land- und Forstwirtschaft sowie der Binnenfischerei, die bei der Besteuerung (Gewerbe-, Umsatz- und Einkommensteuer) nicht als Gewerbebetrieb gelten.

- Arbeitsstätten von Behörden, der Sozialversicherung, von Kirchen, Verbänden und sonstigen Organisationen sowie von deren Anstalten und Einrichtungen, brauchen nur die mit ☒ gekennzeichneten Fragen zu beantworten. **Ausnahme:** Arbeitsstätten in der Form von öffentlich-rechtlichen Anstalten, Regiebetrieben, Eigenbetrieben und sonstigen Sondervermögen, die erwerbswirtschaftlich tätig sind und Kostendeckung anstreben, bitte den Fragebogen entsprechend den Erläuterungen ausfüllen. ③

- **Rückgabe:** Sie können den ausgefüllten Fragebogen
  - dem Zähler/der Zählerin aushändigen oder in verschlossenem Umschlag übergeben,
  - bei der Erhebungsstelle abgeben oder dorthin übersenden.Bei Abgabe in verschlossenem Umschlag bitte **unbedingt** Namen, Bezeichnung sowie vollständige Anschrift der Arbeitsstätte, für die dieser Fragebogen ausgefüllt wird, auf dem Umschlag angeben.

## ➡ **Vollständige Anschrift der Arbeitsstätte, für die dieser Fragebogen ausgefüllt wird** (Bitte in Blockschrift oder mit deutlichem Stempелеindruck)

Name, Geschäfts- oder Berufsbezeichnung

Straße, Hausnummer

Postleitzahl, Gemeinde

**Nur ausfüllen, wenn diese Arbeitsstätte zugleich ZWEIGNIEDERLASSUNG ist – siehe Frage B 3 –**

**Anschrift des Unternehmens, zu dem diese Arbeitsstätte als Zweigniederlassung gehört**

Name, Geschäfts- oder Berufsbezeichnung

Straße, Hausnummer

Postleitzahl, Gemeinde

**Nur ausfüllen, wenn diese Arbeitsstätte zugleich HAUPTNIEDERLASSUNG ist – siehe Frage B 2 –**

**Anschrift(en) der Zweigniederlassung(en)**

(Falls Sie mehr als 3 ZWEIGNIEDERLASSUNGEN haben, fordern Sie bitte vom Zähler/von der Zählerin **Ergänzungsblätter** an)

Laufende Nummer	Name, Geschäfts- oder Berufsbezeichnung	Straße, Hausnummer	Postleitzahl, Gemeinde ④
1			
2			
3			

Um Rückfragen zu erleichtern, bitten wir um folgende freiwillige Angaben:

Bearbeiter(in) dieser Meldung:

Telefon- und Apparatnummer:





# Erläuterungen zum Fragebogen der Arbeitsstättenzählung 1987 als Bestandteil der Erhebungspapiere

## ① Zählungsbereich

Bei der Arbeitsstättenzählung handelt es sich um eine stichtagsbezogene, umfassende Bestandsaufnahme. Sie liefert in tiefer fachlicher und regionaler Gliederung einen Überblick über Zahl und Größe der Arbeitsstätten und Unternehmen. Zu diesem Zweck werden vor allem Angaben über die tätigen Personen und die von den Arbeitsstätten und Unternehmen gezahlten Löhne und Gehälter erfragt.

Als **Arbeitsstätte** gilt jede örtliche Einheit (ein Grundstück oder eine abgegrenzte Räumlichkeit), in der eine oder mehrere Personen unter einheitlicher Leitung regelmäßig haupt- oder nebenberuflich erwerbstätig sind. Somit ist für jede Hauptniederlassung, jede Zweigniederlassung, jeden Filialbetrieb, jede Werkstätte, jede Praxis, jede Geschäftsstelle, jedes Büro, jede Dienststelle einer Behörde usw. ein Arbeitsstättenbogen auszufüllen.

Die Arbeitsstättenzählung erstreckt sich auf alle Arbeitsstätten der gewerblichen Landwirtschaft, der Produktion, des Handels und Verkehrs, der Banken und Versicherungen, des Gastgewerbes, der Reinigung und Körperpflege (z.B. Friseur), der Wissenschaft, Bildung, Kultur und Publizistik (z.B. Schulen, Theater, selbständige Künstler, Schriftsteller), des Gesundheitswesens (z.B. Ärzte und Hebammen, Krankenhäuser), der Rechts- und Wirtschaftsberatung (z.B. Rechtsanwälte, Steuerberater, Wirtschaftsberater und -prüfer), der Kirchen, Verbände, sonstigen Organisationen ohne Erwerbszweck, der Behörden und der Sozialversicherung.

Arbeitsstätten im Bereich der Land- und Forstwirtschaft sowie der Binnenfischerei werden bei der Arbeitsstättenzählung erfaßt, sofern sie bei der Besteuerung (Gewerbe-, Umsatz- und Einkommensteuer) als Gewerbebetrieb gelten. Dazu gehören z.B.: Betriebe der gewerblichen Gärtnerei (Landschafts- und Friedhofsgärtnerei), Betriebe der landwirtschaftlichen und der gewerblichen Tierhaltung (Schweinemästereien, Geflügelfarmen, Hundezüchtereien u. dgl.) sowie Dienstleistungsbetriebe für die Land- und Forstwirtschaft (Mähdrusch, Schädlingsbekämpfung, Schafschur u. dgl.).

Auch Hausgewerbetreibende, Zwischenmeister und Werkvertragspartner gelten als Selbständige und haben deshalb einen Arbeitsstättenbogen auszufüllen.

Arbeitsstätten von Heimarbeitern werden jedoch **nicht** erfaßt. Baustellen und Schiffe gelten nicht als besondere Arbeitsstätten.

Als **Unternehmen** gilt die kleinste rechtliche Einheit, die aus handels- und/oder steuerrechtlichen Gründen Bücher führt und den Ertrag ermittelt.

Bestehen Betriebs-, Büro-, Ladengemeinschaften und Einkaufszentren aus verschiedenen Unternehmen, so müssen auch verschiedene Arbeitsstättenbogen ausgefüllt werden.

## ② Weitere Verwendung der Daten

Aus Gründen des Datenschutzes werden die Hilfsmerkmale (Name, Bezeichnung, Straße und Hausnummer, Bearbeiter[in] des Fragebogens und Telefonnummer) zum frühestmöglichen Zeitpunkt von den Erhebungsmerkmalen getrennt und gesondert aufbewahrt. Sie dürfen (ohne Telefonnummer und Bearbeiter[in] des Fragebogens) zusammen mit dem Namen der Gemeinde, der Zahl der tätigen Personen, der Angabe des Wirtschaftszweiges und der Angabe über die Zugehörigkeit zum Handwerk für Wirtschafts-, Lohn- und Umweltstatistiken sowie zur Aktualisierung der Kartei im Produzierenden Gewerbe genutzt werden.

## ③ Wirtschaftliche Arbeitsstätten von Behörden

Arbeitsstätten, die als **Hauptniederlassungen** der jeweiligen öffentlich-rechtlichen Anstalten, Regiebetriebe, Eigenbetriebe und sonstigen Sondervermögen zu behandeln sind, bitte die Abschnitte A – H vollständig ausfüllen.

Arbeitsstätten hingegen, die als **Zweigniederlassungen** gelten, müssen nur die Abschnitte A – D ausfüllen. Besteht nur eine **einzige Arbeitsstätte**, sind Angaben zu den Abschnitten A – F zu machen. Die betreffenden Anschriften sind auf Seite 1 des Fragebogens bzw. im Ergänzungsblatt anzugeben.

- ④ Auch wenn Sie in einer Gemeinde mehrere Zweigniederlassungen haben, führen Sie diese bitte einzeln auf.

## ⑤ Träger der Arbeitsstätte

Hier sollen die Arbeitsstätten der Gebietskörperschaften und der Sozialversicherung sowie von Organisationen ohne Erwerbszweck ihren Träger angeben, z.B.

Arbeitsstätte	Träger
Erholungsheim .....	Gewerkschaft
Kindergarten .....	Kirche
Krankenhaus .....	Rotes Kreuz
Wirtschaftsministerium .....	Bund
Polizei .....	Land
Ordnungsamt .....	Gemeinde
Altenpflegeheim .....	gesetzliche Rentenversicherung

- ⑥ Bitte tragen Sie hier keine Sammelbezeichnungen ein, sondern beschreiben Sie die Art der **hergestellten, reparierten oder gehandelten Waren** möglichst genau, also nicht Fahrzeuge, sondern Krafträder, Kraftwagen; nicht Metallwaren, sondern Metallmöbel, Beschläge; nicht Bekleidung, sondern Herrenoberbekleidung, Wäsche, Kopfbedeckung.

- ⑦ Zu den **erbrachten Bauleistungen** gehören die Leistungen im Bauhaupt- und Ausbaugewerbe, wie z.B. im Hochbau, Straßenbau, Gerüstbau, in der Dachdeckerei und Zimmerei, der Klempnerei, Bautischlerei, Fliesen- und Plattenlegerei und im Malergewerbe.

- ⑧ Hierzu gehören die von Handelsvertretern und -vermittlern **vermittelten Waren** sowie die von Grundstücks-, Hypotheken-, Finanzierungsmaklern und Versicherungsvertretern u.dgl. **vermittelten Leistungen**.

- ⑨ Geben Sie bitte an, ob es sich bei den **Transportleistungen** z.B. um Leistungen bei der Personen- oder Güterbeförderung, bei der See- oder Binnenschifffahrt, im Luftverkehr, in der Spedition oder Lagerei handelt.

- ⑩ Hierzu gehören sämtliche **Dienstleistungen** von Unternehmen und freien Berufen wie z.B. von Sparkassen, Krankenversicherungen, Zahnärzten, Restaurants und Schankwirtschaften, Pensionen, Damenfriseuren, selbständigen Wissenschaftlern und Sportlern, privaten Theatern, Sanatorien, Wäschereien, Chemischen Reinigungen, Bestattungsinstituten u.dgl.

- ⑪ Eine **neue wirtschaftliche Tätigkeit** liegt dann vor, wenn eine erhebliche Änderung des Schwerpunkts des betrieblichen Gewerbes, der ausgeübten Tätigkeit bzw. des Aufgabengebietes erfolgt ist, z.B. von der Herstellung von Oberbekleidung zum Einzelhandel mit Oberbekleidung. Bitte beachten Sie dazu die Fragen A 2 a – c.

Bei gleichzeitiger Aufnahme einer neuen wirtschaftlichen Tätigkeit und Standortverlagerung bitte nur die Frage nach der Neueröffnung der Arbeitsstätte ankreuzen.

- ⑫ Kreuzen Sie hier bitte an, wenn Ihre Arbeitsstätte die **Hauptniederlassung** einer Firma, eines Unternehmens, einer Praxis u.dgl. ist, zu der noch rechtlich unselbständige Arbeitsstätten (Zweigniederlassungen ⑬) gehören. Als Hauptniederlassung gilt nur die Arbeitsstätte, von der aus das ganze Unternehmen geleitet wird.

- ⑬ Eine Arbeitsstätte gilt als **Zweigniederlassung**, wenn sie von der Hauptniederlassung räumlich – gegebenenfalls auch in derselben Gemeinde – getrennt besteht und rechtlich unselbständig ist.



#### 14 Tätige Personen

Als tätige Personen gelten **alle** voll- und teilzeitbeschäftigten Personen, die am Stichtag in einem Arbeitsverhältnis stehen und in der Lohn- und Gehaltsliste geführt werden, einschließlich tätiger Inhaber und unbezahlt mithelfender Familienangehöriger, **unabhängig** von der Arbeitszeit, die sie in der Arbeitsstätte tätig sind.

**Mitzuzählen** sind auch Vertreter und Reisende sowie das Personal auf Bau- und Montagestellen, auf Fahrzeugen und Schiffen.

**Nicht zu melden** sind Personen, die zur Ableistung des Grundwehrdienstes oder des zivilen Ersatzdienstes einberufen sind, im Ausland beschäftigte Personen und Arbeitskräfte, die als Beauftragte anderer Arbeitsstätten in der meldenden Arbeitsstätte Montage- oder Reparaturarbeiten durchführen. Nicht mitzuzählen sind auch Arbeitskräfte, die von anderen Unternehmen gegen Entgelt zur Arbeitsleistung gemäß dem Arbeitnehmerüberlassungsgesetz überlassen wurden (Leiharbeiter wie Fremdlöhner, Zeitbeschäftigte für Bürotätigkeiten usw.).

Bei Arbeitsstätten, die an Arbeitsgemeinschaften des Baugewerbes beteiligt sind, müssen die Angaben einschließlich „Arge-Anteile“ gemacht werden.

Heimarbeiter werden nicht erfaßt.

#### 15 Stichtag ist der 25. Mai 1987

Sind die tätigen Personen zu diesem Tag nicht zu ermitteln, nehmen Sie bitte als Stichtag den nächstmöglichen Zeitpunkt vor oder nach dem 25. Mai 1987.

#### 16 Unbezahlt mithelfende Familienangehörige

Mithelfende Familienangehörige, die in einem Lohn-, Gehalts- oder Ausbildungsverhältnis stehen, sind nicht hier, sondern unter C 4 – 7 und bei Hauptniederlassungen auch unter G 1 c zu melden.

#### 17 Angestellte

Angestellte sind Arbeitnehmer, die der Beitragspflicht zur Angestelltenversicherung unterliegen oder auf Grund besonderer Vorschriften von dieser befreit sind. Betriebsleiter, Direktoren, Vorstandsmitglieder und andere leitende Kräfte, die nicht Inhaber sind, sondern im Angestelltenverhältnis stehen, sind hier mitzuzählen.

#### 18 Facharbeiter/Gesellen

Facharbeiter/Gesellen sind Arbeitnehmer, die der Arbeiterrentenversicherung unterliegen oder auf Grund besonderer Vorschriften von dieser befreit sind und wegen ihrer Fachkenntnisse und Fähigkeiten mit Arbeiten beschäftigt werden, die als besonders schwierig oder verantwortungsvoll gelten. Die Befähigung kann durch eine abgeschlossene praktische Berufsausbildung, einen gleichwertigen Berufsfachschulabschluß oder durch langjährige Beschäftigung mit gleichwertigen Arbeiten bei entsprechender Entlohnung erworben sein (z.B. Vorarbeiter). Arbeiterrentenversicherungspflichtige Meister sind hier ebenfalls zu erfassen.

#### 19 Auszubildende

Hierzu zählen gewerblich, kaufmännisch, handwerklich, landwirtschaftlich und technisch Auszubildende in allen Ausbildungsbereichen und im öffentlichen Dienst, einschl. Anlernlinge, Umschüler, Volontäre und Praktikanten, jedoch ohne Beamte im Vorbereitungsdienst.

#### 20 Teilzeitbeschäftigte

Als Teilzeitbeschäftigte gelten alle am Stichtag tätigen Personen, die zur Ableistung einer kürzeren als der orts-, branchen- oder betriebsüblichen Wochenarbeitszeit eingestellt sind. Tätige Inhaber und unbezahlt mithelfende Familienangehörige sind entsprechend zu beurteilen. Kurzarbeit gilt nicht als Teilzeitbeschäftigung.

#### 21 Ausländer

Ausländer sind alle Personen ohne deutsche Staatsangehörigkeit einschl. der Staatenlosen und der Personen mit „ungeklärter“ Staatsangehörigkeit, die sich im

Bundesgebiet aufhalten. Die in der Bundesrepublik anwesenden nichtdeutschen Flüchtlinge, die den Status eines heimatlosen Ausländers oder ausländischen Flüchtlings besitzen, zählen zu den Ausländern. Personen, die sowohl die deutsche als auch eine fremde Staatsangehörigkeit haben, gelten als deutsche Staatsangehörige.

#### 22 Löhne und Gehälter für 1986

Die Summe der Löhne und Gehälter bezieht sich auf das Kalenderjahr 1986. Sollte die Angabe nur für das Geschäftsjahr möglich sein, sind die Angaben für das letzte Geschäftsjahr zu machen, das bis Mai 1987 zu Ende ging.

Bei den Löhnen und Gehältern sind **einzubeziehen** alle tariflichen oder frei vereinbarten Zulagen (z.B. Akkord-, Nachtarbeits- und Schmutzzulagen, Mietzuschüsse, Kinderzulagen, Fahrkartenzuschüsse, Essengeld), Naturalvergütungen, Vergütungen für ausgefallene Arbeitszeit (insbesondere Urlaubsgeld), Zuschüsse der Arbeitgeber zum Krankengeld, Urlaubsbeihilfen, Entschädigungen für nicht gewährten Urlaub, Gratifikationen, Gewinnbeteiligungen, Erfolgsprämien, Erfindergeld, vermögenswirksame Leistungen im Sinne von § 2 des Gesetzes zur Förderung der Vermögensbildung der Arbeitnehmer.

Vergütungen für Heimarbeiter sind nicht zu melden.

**Nicht einzubeziehen** sind Pflichtbeiträge der Arbeitgeber zur Sozialversicherung, Zahlungen auf Grund des Kindergeldgesetzes, allgemeine soziale Aufwendungen (z.B. für Kantinen, Werkskindergärten, Erholungsheime usw.), Spesenersatz, Bergmannsprämien für Bergleute unter Tage, Ruhegehälter und Betriebspensionen, Auslösungen im Baugewerbe sowie Umzugskostenvergütungen.

#### 23 Rechtsform des Unternehmens

Hierzu gehören auch die mit dem Zweck der Kostendeckung betriebenen erwerbswirtschaftlich geführten Unternehmen ohne eigenständige Rechtsform (Regiebetriebe, Eigenbetriebe und sonstige Sondervermögen) von juristischen Personen des öffentlichen Rechts.

#### 24 Angaben über das gesamte Unternehmen

Die Angaben sind über das gesamte Unternehmen als rechtlich selbständige Einheit einschließlich aller Zweigniederlassungen im Inland – auch land- und forstwirtschaftlicher Art – zu machen. Zweigniederlassungen im Ausland werden hingegen nicht erfaßt. Bei Unternehmen, die sich an Arbeitsgemeinschaften des Baugewerbes beteiligen, sind die „Arge-Anteile“ einzubeziehen.

– Die tätigen Personen des **gesamten Unternehmens** in Abschnitt G setzen sich aus den tätigen Personen in der Hauptniederlassung (Abschnitt C) und den tätigen Personen in den Zweigniederlassungen (Abschnitt H) zusammen.

In Abschnitt H sind die tätigen Personen je Zweigniederlassung nur in einer Position ausgewiesen. Deshalb müssen sie in männliche und weibliche tätige Inhaber, unbezahlt mithelfende Familienangehörige und Arbeitnehmer aufgeteilt werden. Zusammen mit den entsprechenden Positionen in Abschnitt C erhalten Sie als **Summe** die für das gesamte Unternehmen einzutragenden Zahlen. Die Arbeitnehmer setzen sich in Abschnitt C aus den Positionen 3 – 7 zusammen.

– Die Bruttolöhne und -gehälter des **gesamten Unternehmens** in Abschnitt G erhalten Sie ebenfalls als Summe der Löhne und Gehälter der Hauptniederlassung (Abschnitt D) und der Löhne und Gehälter der Zweigniederlassungen (Abschnitt H).

25 Zu den **Arbeitnehmern** zählen Beamte, Angestellte, Facharbeiter, Gesellen, sonstige Arbeiter und Auszubildende.

26 In **Abschnitt H** sind alle inländischen **Zweigniederlassungen** aufzuführen, auch solche land- und forstwirtschaftlicher Art.

27 Bitte geben Sie hier die **wirtschaftliche Tätigkeit** ihrer Zweigniederlassung(en) in Anlehnung an die Fragen A 2 a – c an.



A

**Allgemeine Angaben über die Arbeitsstätte,**

für die dieser Fragebogen ausgefüllt wird

Bogen-Nummer

2472636

Satz-  
stelle  
1 - 7

➡ 1

**Träger der Arbeitsstätte** — nur bei Anstalten oder Einrichtungen von Behörden oder der Sozialversicherung sowie von Kirchen, Verbänden und sonstigen Organisationen ⑤ :

Bitte nicht ausfüllen!

Satzart 1

8

2

➡ a

**Wirtschaftliche Tätigkeit der Arbeitsstätte**

Genau Bezeichnung des betriebenen Gewerbes, der ausgeübten Tätigkeit bzw. des Aufgabengebietes:

Wirtschaftsklasse

der Arbeitsstätte

--	--	--	--	--

9 - 13

des Unternehmens

--	--	--	--	--

14 - 18

b

Mit folgenden zusätzlichen Angaben ermöglichen Sie uns die Zuordnung Ihrer Arbeitsstätte zu den einzelnen Wirtschaftszweigen. Nennen Sie bitte die

b 1 — hergestellten, erzeugten oder gewonnenen Güter oder Waren ⑥ :

b 2 — reparierten Waren ⑥ :

b 3 — erbrachten Bauleistungen ⑦ :

b 4 — im Großhandel gehandelten Waren ⑥ :

b 5 — im Einzelhandel gehandelten Waren ⑥ :

b 6 — vermittelten Waren und vermittelten Leistungen ⑧ :

b 7 — erbrachten Transportleistungen ⑧ :

b 8 — erbrachten sonstigen Tätigkeiten, Dienstleistungen ⑩ :

Falls Sie in **einer** Zeile mehrere Angaben gemacht haben, **unterstreichen** Sie bitte die **hauptsächlich** hergestellte Ware oder erbrachte Leistung.

c

Falls Sie in mehreren Zeilen Angaben gemacht haben, kreuzen Sie bitte unten die Nummer der Zeile an, die den Schwerpunkt Ihrer wirtschaftlichen Tätigkeit beschreibt:

b 1	
-----	--

b 2	
-----	--

b 3	
-----	--

b 4	
-----	--

b 5	
-----	--

b 6	
-----	--

b 7	
-----	--

b 8	
-----	--

- ➡ 3 **Eröffnung dieser Arbeitsstätte** (Zutreffendes bitte ankreuzen!)
- a Wann wurde die unter A 2 angegebene wirtschaftliche Tätigkeit an diesem Standort aufgenommen (Eröffnung)?

11	vor 1960	1960 — 1969	1970 — 1980	1981	1982	1983	1984	1985	1986	1987
	0	1	2	3	4	5	6	7	8	9

- b Wenn nach 1980 eröffnet:

Handelt es sich um eine Neueröffnung der Arbeitsstätte?

(Neugründung oder neue wirtschaftliche Tätigkeit) ⑪

12	1	
----	---	--

oder eine Standortverlagerung innerhalb der Gemeinde?

12	2	
----	---	--

oder eine Standortverlagerung aus einer anderen Gemeinde?

12	3	
----	---	--

**B** **Niederlassungsart** (Zutreffendes bitte ankreuzen!)

Arbeitsstätten von Behörden, der Sozialversicherung, von Kirchen, Verbänden und sonstigen Organisationen sowie deren Anstalten und Einrichtungen brauchen diese Frage nicht zu beantworten.

- 1 Besteht die Firma (Unternehmen, Praxis, Büro u.dgl.) nur aus dieser **einzigen Arbeitsstätte**? .....

B 1	
15	1

- 2 Wenn B 1 nicht zutrifft, wird das aus mehreren Arbeitsstätten bestehende Unternehmen von dieser Arbeitsstätte aus geleitet (**Hauptniederlassung**)? ⑫

B 2	
15	2

- 3 Wenn B 1 und B 2 nicht zutreffen, bitte das Feld zu B 3 ankreuzen und die Anschrift auf Seite 1 und den **Schwerpunkt der wirtschaftlichen Tätigkeit** des Unternehmens eintragen, zu dem diese Arbeitsstätte als **Zweigniederlassung** gehört. ⑬

B 3	
15	3

Schwerpunkt der wirtschaftlichen Tätigkeit des gesamten Unternehmens in Anlehnung an die Fragen A 2a – c.

**C** **Tätige Personen** ⑭ in dieser Arbeitsstätte am 25. Mai 1987 ⑮

einschließlich der vorübergehend Abwesenden, Kranken und Urlauber

Anzahl	
männlich	weiblich
16	17
18	19
20	21
24	25
26	27
28	29
30	31
32	33
34	35
36	37

- ➡ 1 **Tätige Inhaber** .....

- 2 **Unbezahlt mithelfende Familienangehörige** ⑯ .....

- ➡ 3 **Beamte/Richter, Beamtenanwärter** (im öffentl.-rechtl. Dienstverhältnis)

- ➡ 4 **Angestellte** (ohne Auszubildende) ⑰ .....

- ➡ 5 **Facharbeiter, Gesellen** (ohne Auszubildende, ohne Heimarbeiter) ⑱ .....

- ➡ 6 **Sonstige Arbeiter** (ohne Heimarbeiter) .....

- ➡ 7 **Auszubildende** (auch Anlernlinge, Praktikanten u. Volontäre) ⑲ .....

- ➡ 8 **Tätige Personen insgesamt** .....

- ➡ 9 von den tätigen Personen insgesamt sind **Teilzeitbeschäftigte** ⑳ .....

- ➡ 10 von den Arbeitnehmern unter 4 – 7 sind **Ausländer** ㉑ .....

**D** **Löhne und Gehälter in dieser Arbeitsstätte**

in vollen DM

- ➡ 1 **Bruttolöhne und -gehälter im Kalenderjahr 1986** ㉒

38	
----	--

- ➡ 2 Bitte kreuzen Sie nebenstehendes Feld an, wenn im Kalenderjahr 1986 keine Löhne und Gehälter zu zahlen waren .....

39	1	
----	---	--



## E Handwerkseigenschaft (Zutreffendes bitte ankreuzen!)

- |    |   |            |   |    |   |  |
|----|---|------------|---|----|---|--|
| 1  | Ist der Inhaber/die Inhaberin oder der Leiter/die Leiterin mit einem handwerklichen Haupt- oder Nebenbetrieb in die Handwerksrolle eingetragen?<br><small>(Handwerksähnliche Gewerbe bitte nicht berücksichtigen)</small> | ja .....   | <table border="1" style="display: inline-table;"> <tr> <td style="width: 20px; text-align: center;">40</td> <td style="width: 20px; text-align: center;">1</td> <td style="width: 40px;"></td> </tr> </table> | 40 | 1 |  |
| 40 | 1   |            |   |    |   |  |
|    |   | nein ..... | <table border="1" style="display: inline-table;"> <tr> <td style="width: 20px; text-align: center;">40</td> <td style="width: 20px; text-align: center;">2</td> <td style="width: 40px;"></td> </tr> </table> | 40 | 2 |  |
| 40 | 2   |            |   |    |   |  |
| 2  | Wenn ja: Die Eintragung im Sinne der Handwerksordnung gilt  |            |   |    |   |  |
| a  | für einen handwerklichen Hauptbetrieb .....   |            | <table border="1" style="display: inline-table;"> <tr> <td style="width: 20px; text-align: center;">41</td> <td style="width: 20px; text-align: center;">1</td> <td style="width: 40px;"></td> </tr> </table> | 41 | 1 |  |
| 41 | 1   |            |   |    |   |  |
| b  | für einen oder mehrere handwerkliche Nebenbetriebe .....  |            | <table border="1" style="display: inline-table;"> <tr> <td style="width: 20px; text-align: center;">41</td> <td style="width: 20px; text-align: center;">2</td> <td style="width: 40px;"></td> </tr> </table> | 41 | 2 |  |
| 41 | 2   |            |   |    |   |  |

## F Rechtsform des Unternehmens (Zutreffendes bitte ankreuzen!)

- |    |  |  |    |    |  |
|----|--|--|----|----|--|
| 1  | Nur eine Person als Inhaber(in) .....  | <table border="1" style="display: inline-table;"> <tr> <td style="width: 20px; text-align: center;">42</td> <td style="width: 20px; text-align: center;">01</td> <td style="width: 40px;"></td> </tr> </table> | 42 | 01 |  |
| 42 | 01   |  |    |    |  |
| 2  | Mehrere Personen als Inhaber (z.B. Sozietät, Gesellschaft bürgerlichen Rechts), jedoch nicht in einer der nachstehend genannten Rechtsformen ..... | <table border="1" style="display: inline-table;"> <tr> <td style="width: 20px; text-align: center;">42</td> <td style="width: 20px; text-align: center;">02</td> <td style="width: 40px;"></td> </tr> </table> | 42 | 02 |  |
| 42 | 02   |  |    |    |  |
| 3  | OHG .....  | <table border="1" style="display: inline-table;"> <tr> <td style="width: 20px; text-align: center;">42</td> <td style="width: 20px; text-align: center;">03</td> <td style="width: 40px;"></td> </tr> </table> | 42 | 03 |  |
| 42 | 03   |  |    |    |  |
| 4  | KG .....   | <table border="1" style="display: inline-table;"> <tr> <td style="width: 20px; text-align: center;">42</td> <td style="width: 20px; text-align: center;">04</td> <td style="width: 40px;"></td> </tr> </table> | 42 | 04 |  |
| 42 | 04   |  |    |    |  |
| 5  | GmbH und Co KG .....   | <table border="1" style="display: inline-table;"> <tr> <td style="width: 20px; text-align: center;">42</td> <td style="width: 20px; text-align: center;">05</td> <td style="width: 40px;"></td> </tr> </table> | 42 | 05 |  |
| 42 | 05   |  |    |    |  |
| 6  | GmbH .....   | <table border="1" style="display: inline-table;"> <tr> <td style="width: 20px; text-align: center;">42</td> <td style="width: 20px; text-align: center;">06</td> <td style="width: 40px;"></td> </tr> </table> | 42 | 06 |  |
| 42 | 06   |  |    |    |  |
| 7  | AG bzw. KGaA .....   | <table border="1" style="display: inline-table;"> <tr> <td style="width: 20px; text-align: center;">42</td> <td style="width: 20px; text-align: center;">07</td> <td style="width: 40px;"></td> </tr> </table> | 42 | 07 |  |
| 42 | 07   |  |    |    |  |
| 8  | Eingetragene Genossenschaft .....  | <table border="1" style="display: inline-table;"> <tr> <td style="width: 20px; text-align: center;">42</td> <td style="width: 20px; text-align: center;">08</td> <td style="width: 40px;"></td> </tr> </table> | 42 | 08 |  |
| 42 | 08   |  |    |    |  |
| 9  | Sonstige private Rechtsform, z.B. eingetragener Verein, Versicherungsverein auf Gegenseitigkeit .....  | <table border="1" style="display: inline-table;"> <tr> <td style="width: 20px; text-align: center;">42</td> <td style="width: 20px; text-align: center;">09</td> <td style="width: 40px;"></td> </tr> </table> | 42 | 09 |  |
| 42 | 09   |  |    |    |  |
| 10 | Wirtschaftliche Unternehmen von Körperschaften, Anstalten oder Stiftungen des öffentlichen Rechts <sup>23</sup> .....                              | <table border="1" style="display: inline-table;"> <tr> <td style="width: 20px; text-align: center;">42</td> <td style="width: 20px; text-align: center;">10</td> <td style="width: 40px;"></td> </tr> </table> | 42 | 10 |  |
| 42 | 10   |  |    |    |  |

Diese Seite nur ausfüllen, wenn Frage B 2 (Hauptniederlassung) angekreuzt ist!

<b>G</b>	<b>Angaben über das gesamte Unternehmen</b> <sup>24</sup>		Anzahl	
			männlich	weiblich
	1	Tätige Personen <sup>14</sup> im Unternehmen am 25. Mai 1987 <sup>15</sup>	44	45
	a	Tätige Inhaber .....	46	47
	b	Unbezahlt mithelfende Familienangehörige <sup>16</sup> .....	48	49
c	Arbeitnehmer <sup>25</sup> .....	50	51	
d	Tätige Personen insgesamt .....		52	53
		in vollen DM		
2	Bruttolöhne und -gehälter im Unternehmen im Kalenderjahr 1986 <sup>22</sup>		52	
3	Schwerpunkt der wirtschaftlichen Tätigkeit des Unternehmens in Anlehnung an die Fragen A 2a - c.			
4	Anzahl der inländischen Zweigniederlassungen, die zum Unternehmen gehören .....		53	
Machen Sie bitte in Abschnitt H für diese Zweigniederlassungen weitere Angaben.				

<b>H</b>	<b>Zweigniederlassungen des Unternehmens</b> <sup>26</sup>		Bogen-Nummer <b>2472636</b>		Satz- stelle 1-7 8	
	Hier sind für die unter G 4 angegebenen Zweigniederlassungen Angaben zu machen. Wichtig: Reihenfolge von Seite 1 beibehalten!		Satzart <b>7</b>			
laufende Nummer	<b>Wirtschaftliche Tätigkeit</b> <sup>27</sup> (Betriebenes Gewerbe, ausgeübte Tätigkeit):	<b>Bitte nicht ausfüllen!</b>	laufende Nummer	<input type="text"/>	9-12	
<b>1</b>			<input type="text"/>	<input type="text"/>	13-20	
			Land	Kreis	Gemeinde	
			Wirtschaftsklasse der Arbeitsstätte	<input type="text"/>	<input type="text"/>	21-25
			Anzahl	<input type="text"/>	26-30	
			Bruttolöhne und -gehälter im Kalenderjahr 1986 <sup>22</sup>	in vollen DM	<input type="text"/>	31-40
Bitte kreuzen Sie nebenstehendes Feld an, wenn 1986 keine Löhne und Gehälter zu zahlen waren.		<input type="checkbox"/>	1	41		
laufende Nummer	<b>Wirtschaftliche Tätigkeit</b> <sup>27</sup> (Betriebenes Gewerbe, ausgeübte Tätigkeit):	<b>Bitte nicht ausfüllen!</b>	laufende Nummer	<input type="text"/>	42-45	
<b>2</b>			<input type="text"/>	<input type="text"/>	46-53	
			Land	Kreis	Gemeinde	
			Wirtschaftsklasse der Arbeitsstätte	<input type="text"/>	<input type="text"/>	54-58
			Anzahl	<input type="text"/>	59-63	
			Bruttolöhne und -gehälter im Kalenderjahr 1986 <sup>22</sup>	in vollen DM	<input type="text"/>	64-73
Bitte kreuzen Sie nebenstehendes Feld an, wenn 1986 keine Löhne und Gehälter zu zahlen waren.		<input type="checkbox"/>	1	74		
laufende Nummer	<b>Wirtschaftliche Tätigkeit</b> <sup>27</sup> (Betriebenes Gewerbe, ausgeübte Tätigkeit):	<b>Bitte nicht ausfüllen!</b>	laufende Nummer	<input type="text"/>	9-12	
<b>3</b>			<input type="text"/>	<input type="text"/>	13-20	
			Land	Kreis	Gemeinde	
			Wirtschaftsklasse der Arbeitsstätte	<input type="text"/>	<input type="text"/>	21-25
			Anzahl	<input type="text"/>	26-30	
			Bruttolöhne und -gehälter im Kalenderjahr 1986 <sup>22</sup>	in vollen DM	<input type="text"/>	31-40
Bitte kreuzen Sie nebenstehendes Feld an, wenn 1986 keine Löhne und Gehälter zu zahlen waren.		<input type="checkbox"/>	1	41		

## Zur Durchführung und Darstellung der Arbeitsstättenzählung 1987

Die Volkszählung des Jahres 1987 war außer mit einer Berufs-, Gebäude- und Wohnungszählung auch mit einer Arbeitsstättenzählung verknüpft. Das Volkszählungsgesetz 1987 vom 8. November 1985 bot hierfür die erforderliche Rechtsgrundlage. Ende November 1988 — genau 18 Monate nach dem Erhebungsstichtag (25. Mai 1987) — standen für Schleswig-Holstein erste Ergebnisse zur Verfügung. Weitere Zahlen werden in den folgenden Monaten vom Statistischen Bundesamt und den Statistischen Landesämtern herausgegeben.

Bis zur Publikation von statistischen Auswertungen bedarf es jedoch umfangreicher methodischer und aufbereitungstechnischer Vorarbeiten. So ist eine Rahmenerhebung wie die Arbeitsstättenzählung von der allgemeinen Vorbereitung über die Erhebungs-, die manuelle sowie maschinelle Verarbeitungs- und schließlich die Darstellungsphase der Ergebnisse mit vielen Teilproblemen und Besonderheiten unvermeidbar verbunden. Hierüber soll im folgenden exemplarisch für Schleswig-Holstein berichtet werden, um damit den Benutzern von Statistiken den Zugang zu dem Zahlenwerk zu erleichtern und um die Arbeit der Statistiker ein wenig zu durchleuchten. Dieser Beitrag soll jedoch nicht detailliert über Ziel und Zweck oder die Abwicklung der Arbeitsstättenzählung berichten, zumal dies in Heft 9/1988 dieser Zeitschrift für das Zählungswerk insgesamt und auch an anderer Stelle bereits geschehen ist.<sup>1</sup>

### Zum Zählungsablauf

Die gemeinsame Durchführung der obengenannten Zählungen, zusammengefaßt unter dem Begriff Volkszählung 1987, hat eine Reihe von Vorteilen. Aus fachlichen Gründen bietet der einheitliche Stichtag die Möglichkeit, Ergebnisse der Teilerhebungen direkt miteinander in Beziehung zu setzen, um daraus ein umfassendes Bild von Bevölkerung und Wirtschaft zu erhalten. Außer diesem eher statistischwissenschaftlichen Aspekt spielen vor allem organisatorische und kostenmäßige Überlegungen eine große Rolle. Allein zur Durchführung der Volks- und Berufszählung hätte eine sehr umfangreiche Zählungsorganisation geschaffen werden müssen. So konnte diese Organisation aus rund 25 000 ehrenamtlichen Zählern und zahlreichen

Mitarbeitern in den etwa 200 Erhebungsstellen Schleswig-Holsteins auch für die Gebäude- und Wohnungszählung sowie für die Arbeitsstättenzählung genutzt werden. Durch die gemeinsame Nutzung der vorhandenen Zählungs-Infrastruktur wurden nicht nur erhebliche Kosten eingespart, sondern auch die Qualität der Zählung im Hinblick auf eine lückenlose Erfassung verbessert.

In der Praxis stellte sich für den Zähler somit die Aufgabe, jedes bewohnte Gebäude, jede Wohnung, jeden Haushalt, aber auch jede heranzuziehende Arbeitsstätte in seinem ihm zugewiesenen Arbeitsbezirk zu erfassen.<sup>2</sup>

Arbeitsstätten von Unternehmen und freien Berufen, von karitativen Organisationen, von freien Wohlfahrtsverbänden, der Kirche sowie des Staates, die als solche durch Firmenschilder oder ähnliche offenkundige äußere Merkmale hervortreten, sind von dem Zähler in der Regel erkannt und auch erfaßt worden. Weit schwieriger war es für ihn, Arbeitsstätten zu zählen, deren wirtschaftliche Aktivitäten nicht bereits an der Eingangstür — etwa von einer Wohnung — zu erkennen waren. Erleichtert wurde die vollständige Erfassung dadurch, daß ohnehin jeder Haushalt vom Zähler aufzusuchen war. Im Gespräch mit den Haushaltsmitgliedern stellte sich dann häufig heraus, daß so manche Person als selbständiger Handelsvertreter, Versicherungsvertreter oder als Fuger tätig war und somit in den Erhebungsbereich der Zählung einzubeziehen war. In diesen Fällen fehlt zwar ein eigens dafür eingerichtetes Büro, aber der Handelsvertreter z. B. operiert von seiner Wohnung aus. Der Fuger hat zumeist nur wenige Werkzeuge, er arbeitet auf den Baustellen. Einen Bauhof oder eine andere Räumlichkeit hat er üblicherweise nicht. In den beispielhaft genannten wie auch in vielen anderen Fällen war die Wohnung also außerdem zur Arbeitsstätte zu deklarieren.

Die Arbeitsstättenzählung erstreckte sich nahezu über das gesamte Spektrum wirtschaftlicher Tätigkeiten. Eine Ausnahme bildete der primäre Sektor, also die Land- und Forstwirtschaft, Fischerei. Betriebe aus diesem Bereich waren nur dann zu berücksichtigen, wenn

1) Siehe hierzu: Buchwald, W., Krüger-Hemmer, C., Baus, A., Arbeitsstättenzählung 1987, in: Wirtschaft und Statistik, Heft 1/1987, S. 15ff.  
und Massing, H., Die Arbeitsstättenzählung, in: Statistische Monatsberichte Bremen, Heft 10/1986, S. 238ff.

2) In einigen Bereichen der Arbeitsstättenzählung waren Sonderregelungen bei der Durchführung vorgesehen. Hierzu zählen Bundesbahn, -post und -wehr sowie Bundesgrenzschutz und ausländische Stationierungstreitkräfte. Die Erfassung solcher Arbeitsstätten wurde von den Erhebungsstellen oder direkt von den statistischen Ämtern der Länder und des Bundes durchgeführt.

sie steuerlich als Gewerbebetriebe galten. Für den Zähler bestand somit die Schwierigkeit, land- und forstwirtschaftliche Betriebe, die in den Bereich der Arbeitsstättenzählung mit einzubeziehen waren, zu selektieren. Häufig wurde die Hilfe des Zählers beim Ausfüllen der Erhebungspapiere ohnehin in Anspruch genommen, so daß Probleme dieser Art vor Ort gelöst werden konnten. In vielen Fällen wurde allerdings erst in den Erhebungsstellen oder später durch die Mitarbeiter des Statistischen Landesamtes durch telefonische oder schriftliche Rückfrage beim Auskunftspflichtigen geklärt, ob der Betrieb zum Zählungsbereich gehört.

Nachdem die Zähler die ausgefüllten Erhebungsunterlagen zurückgegeben hatten und auch die per Post zugesandten Zählungsformulare in der zuständigen Erhebungsstelle vorlagen, wurde das Material einer ersten Prüfung unterzogen. Mit Hilfe der vom Zähler angelegten Regionalliste, die eine kleinräumliche regionale Zuordnung jeder gezählten Arbeitsstätte und jedes Haushalts aufweist, wurde die Vollzähligkeit der Bogen kontrolliert. Des weiteren wurde überprüft, ob die in den Erhebungsformularen vorhandenen Angaben der Auskunftspflichtigen vollständig und plausibel waren.

Danach wurden die Zählungsunterlagen an das Statistische Landesamt weitergeleitet. Hier wurden nach einer Eingangsüberprüfung des Gesamtmaterials die Arbeitsstättenbogen von den übrigen Zählungsteilen getrennt und für die weitere Aufbereitung einer eigens hierfür eingerichteten Arbeitsgruppe übergeben. Dort sind die Erhebungsformulare zunächst einer weiteren manuellen Vollzähligkeitskontrolle unterzogen worden: Für jede Gemeinde Schleswig-Holsteins sind Referenzdateien mit Namens-, Anschriften- sowie Wirtschaftszweigangaben von Arbeitsstätten aus allgemein zugänglichen Quellen, wie z. B. Telefonbüchern, Branchenfernsprechbüchern, Adreßbüchern, Schul-, Hochschul- und Behördenverzeichnissen erstellt worden. Anschließend sind die im Statistischen Landesamt eingegangenen Arbeitsstättenbogen gemeindeweise mit den Referenzlisten abgeglichen worden. Alle in den Listen aufgeführten Fälle, für die kein Arbeitsstättenbogen vorlag, wurden der zuständigen Erhebungsstelle zur Überprüfung mitgeteilt, um gegebenenfalls nachträglich die Erfassung von Arbeitsstätten einzuleiten. Gut 2 % der knapp 101 000 gezählten Arbeitsstätten Schleswig-Holsteins sind auf diese Weise nacherhoben worden.

Vor der maschinellen Aufbereitung der Daten erfolgten noch einige manuelle Arbeitsgänge. So wurden die Arbeitsstättenbogen einer weiteren, tiefgreifenden Voll-

ständigkeitskontrolle unterzogen, verbunden mit Rückfragen bei den Erhebungsstellen und bei den Auskunftspflichtigen. Hieran schloß sich die Verschlüsselung der wirtschaftlichen Tätigkeit der Arbeitsstätte und des Unternehmens als Ganzes mit allen Zweigniederlassungen an. Erst dann wurden die Angaben der Bogen auf elektronische Datenträger übernommen. Name und Anschrift wurden nicht mit erfaßt.

Die weitere Verarbeitung des Datenmaterials bestand aus einer umfangreichen maschinellen Plausibilitätskontrolle, die je Arbeitsstätte mehr als 130 Fehlermöglichkeiten abprüfte. Obwohl die Erhebungsvordrucke bereits gründlich und gewissenhaft von den Mitarbeitern auf sachlogische Zusammenhänge und Vollständigkeit der Eintragungen überprüft worden waren, waren noch einige Korrekturen und Ergänzungen vorzunehmen, bevor das Datenmaterial fehlerfrei war. Es wurde zum Beispiel für Arbeitsstätten geprüft, ob die Summe der Löhne und Gehälter in Bezug auf den einzelnen Arbeitnehmer plausibel war: Lag der Wert des Quotienten aus Bruttolohn- und -gehaltssumme und Anzahl der Arbeitnehmer der Arbeitsstätte nicht innerhalb einer zuvor festgelegten Bandbreite, wurde dies in einem Fehlerprotokoll als Fehler vermerkt. Ergab die anschließende Fehleranalyse durch die Mitarbeiter des Statistischen Landesamtes, daß der Fehler zurecht aufgelistet wurde, wurde er durch eine entsprechende Korrektur im Datenbestand bereinigt.

Die Materialprüfung mittels spezieller maschineller Fehlerprüfprogramme ist zu einem unentbehrlichen Hilfsmittel bei der Aufbereitung nahezu aller statistischer Erhebungen geworden. Nach einer abschließenden maschinellen Vollzähligkeitskontrolle ist im Statistischen Landesamt mit der Tabellierung der Ergebnisse begonnen worden.

### **Darstellungsmöglichkeiten**

Neben ihrer Funktion als Erhebungs- und Aufbereitungseinheit tritt die Arbeitsstätte auch als Darstellungseinheit in Erscheinung. Definiert ist eine Arbeitsstätte als örtliche Einheit — ein Grundstück oder eine abgegrenzte Räumlichkeit —, in der eine oder mehrere Personen unter einheitlicher Leitung regelmäßig haupt- oder nebenberuflich erwerbstätig sind. Jede Hauptniederlassung, jede Zweigniederlassung, jede Werkstätte, jede Anwaltspraxis, jedes Büro und jede Behördendienststelle zählt somit dazu. In der Praxis ist diese scheinbar recht griffige Definition einer Arbeitsstätte je-



doch nicht immer anwendbar, so daß der Aussagefähigkeit gewisse Grenzen gesetzt sind. Hierzu einige Beispiele:

- Ein Großbetrieb, der in sich eine funktionale Einheit darstellt, mußte sich aus Raumenge auf mehrere unmittelbar nebeneinanderliegende Grundstücke verlagern. Vom Zähler war dieser als eine Arbeitsstätte zu erfassen. In einem ähnlich gelagerten Fall liegen die einzelnen Betriebsteile aber nicht in unmittelbarer Nachbarschaft zueinander, da sie durch eine öffentliche Straße, Gleisanlage oder dazwischenliegende Grundstücke voneinander getrennt sind. Hier mußte für jeden Betriebsteil ein eigener Arbeitsstättenbogen ausgefüllt werden.<sup>3</sup> Die wirtschaftsstrukturelle Zusammensetzung einer Region — gemessen an den Beschäftigten je Arbeitsstätte — kann somit auch auf zufällig durch das Betriebsgelände führende öffentliche Straßen zurückzuführen sein.
- Befinden sich verschiedene Dienststellen des gleichen Verwaltungsträgers, die zu einem größeren komplexen Bereich gehören, auf einem zusammenhängenden Areal, so kann jede als eine Arbeitsstätte angesehen werden. Bedingung ist, daß sie organisatorisch abgegrenzt sind und örtlich und sachlich bestimmte Aufgabenfelder aufweisen. Eine Universität beispielsweise gliedert sich in verschiedene Fachbereiche, Institute, Seminare, Einrichtungen des Studentenwerkes usw., die allesamt die vorgenannte Bedingung erfüllen und somit als einzelne Arbeitsstätten nachgewiesen werden können. Diese Bedingung zur Erfüllung des Arbeitsstättenkriteriums ist lediglich eine Kann-Bestimmung. So ist auch denkbar, eine Universität im Ganzen als eine organisatorische Einheit zu sehen, die sich vornehmlich der Forschung und Lehre widmet. In diesem Fall hätte nur ein Arbeitsstättenbogen ausgefüllt werden müssen.

Auch das zweite Beispiel zeigt, daß es Grenzfälle gibt, in denen eine einheitliche Darstellung und Abgrenzung von Arbeitsstätten nicht immer möglich ist. Von diesen eher marginalen Unzulänglichkeiten abgesehen, bietet die Einteilung von Wirtschaft und Verwaltung in kleinste Wirtschaftseinheiten — die Arbeitsstätten — die Möglichkeit, ein Bild nach einheitlichen Kriterien über fast das gesamte Spektrum wirtschaftlicher Aktivitäten in tiefer regionaler Gliederung zu erhalten.

3) Ein Grund hierfür ist darin zu sehen, Zählungsergebnisse in kleinräumlicher Gliederung einer Gemeinde oder eines Gemeindeteiles bis hinunter zur Blockseite zu erhalten.

Als weitere Darstellungseinheit der Arbeitsstättenzählung fungiert das Unternehmen. Ein Unternehmen ist die kleinste rechtlich selbständige Einheit, die aus steuerrechtlichen Gründen zur Buchführung verpflichtet ist. Häufig besteht das Unternehmen aus nur einer Arbeitsstätte, so daß die Darstellungsmöglichkeiten lediglich um die Unternehmensangaben wie Rechtsform und Handwerkseigenschaft erweitert sind. Handelt es sich um ein Mehrbetriebsunternehmen, bestehend aus einer Haupt- und einer oder mehreren Zweigniederlassungen, ist es regional nach dem Unternehmenssitz zugeordnet. Von dort aus wurden Angaben wie Beschäftigte, Löhne und Gehälter für das Unternehmen insgesamt und differenziert für alle Zweigstellen nachgewiesen. Dienststellen der Gebietskörperschaften und Sozialversicherung sowie der Organisationen ohne Erwerbszweck, das sind Parteien, Kirchen, Verbände u. ä., bleiben bei der Unternehmensdarstellung aus sachlogischen Gründen unberücksichtigt. Dagegen werden Wirtschaftsunternehmen von Gebietskörperschaften in der Form von öffentlich-rechtlichen Anstalten, Regiebetrieben, Eigenbetrieben und sonstigen Sondervermögen im Unternehmenssektor mit einbezogen. Hierzu zählen zum Beispiel Stadtwerke und Verkehrsbetriebe sowie Rundfunkanstalten.

Die wirtschaftssystematische Zuordnung von Arbeitsstätten und Unternehmen erfolgte nach der Systematik der Wirtschaftszweige, Ausgabe 1979, in der Fassung für die Arbeitsstättenzählung 1987. Bei Mischaktivitäten wie z. B. Kfz-Handel und Kfz-Reparatur entschied der Schwerpunkt der Tätigkeit.

Die aus arbeitsmarkt- und wirtschaftspolitischer Sicht wohl wichtigste Größe ist die Zahl der Beschäftigten. Hierzu rechnen im Sinne der Arbeitsstättenzählung alle Voll- und Teilzeitbeschäftigten, die am Volkszählungstichtag, dem 25. Mai 1987, in einem Arbeitsverhältnis standen und Lohn- oder Gehaltsempfänger waren, sowie tätige Inhaber und unbezahlt mithelfende Familienangehörige. Im Gegensatz zur Volkszählung werden bei der Arbeitsstättenzählung keine Personen, sondern Beschäftigungsfälle nachgewiesen. Personen mit mehreren Arbeitsverhältnissen sind somit auch mehrfach, und zwar in den jeweiligen Arbeitsstätten, gezählt worden. Die auf Baustellen tätigen Arbeiter und Angestellten werden dem Sitz ihres Betriebes regional zugeordnet, die Seeleute dem Sitz ihrer Reederei.

Zu den Beschäftigten der Bundeswehr und der ausländischen Stationierungstreitkräfte zählen ausschließlich die Zivilbediensteten. Soldaten waren im Rahmen der Arbeitsstättenzählung nicht zu berücksichtigen.

# Beschäftigte und Arbeitsstätten 1987

Arbeitsstättenzählungen haben als wirtschaftsstatistische Rahmenerhebungen eine lange Tradition vorzuweisen, die bis in das vorige Jahrhundert zurückreicht. Die Arbeitsstättenzählung vom 25. Mai 1987 war nach 1950, 1961 und 1970 die seit Bestehen der Bundesrepublik Deutschland vierte Großzählung dieser Art. Sie wurde zusammen mit der Volks-, Berufs-, Gebäude- und Wohnungszählung durchgeführt. Im Gegensatz zur Volkszählung, die sich an den einzelnen Bürger wandte, wurden bei der Arbeitsstättenzählung wichtige Fakten wie etwa der Wirtschaftszweig, die Zahl und Zusammensetzung der Beschäftigten, die Lohn- und Gehaltszahlungen usw. am Ort der wirtschaftlichen Aktivitäten, also in den Arbeitsstätten, erfaßt.

Eine Arbeitsstätte ist eine örtliche Einheit — ein Grundstück oder eine abgegrenzte Räumlichkeit —, in der eine oder mehrere Personen unter einheitlicher Leitung regelmäßig haupt- oder nebenberuflich erwerbstätig sind.

Erfaßt wurden alle Arbeitsstätten des produzierenden Gewerbes, des Handels und Verkehrs, der Banken und Versicherungen, des Gast- und Reinigungsgewerbes, der Körperpflege, der Bildung, Wissenschaft, Kultur und des Sports, der Publizistik, des Gesundheitswesens, der Rechts- und Steuerberatung. Des weiteren gehört zum Erhebungsbereich dieser Zählung der nicht erwerbswirtschaftlich orientierte Sektor. Hierzu zählen Arbeitsstätten von Kirchen, Verbänden, Vereinen und sonstigen Organisationen ohne Erwerbszweck sowie von Behörden und von der Sozialversicherung. Aus dem Bereich der Land- und Forstwirtschaft sowie Fischerei wurden Arbeitsstätten nur erfaßt, wenn sie steuerlich als Gewerbebetriebe galten. Dazu gehören u. a.

Schweinemästereien und gewerbliche Gärtnereien. Der gewerbliche Teil bezieht in etwa jede achte in der Land- und Forstwirtschaft sowie Fischerei tätige Person ein, legt man die Ergebnisse der Volks- und Berufszählung zugrunde.

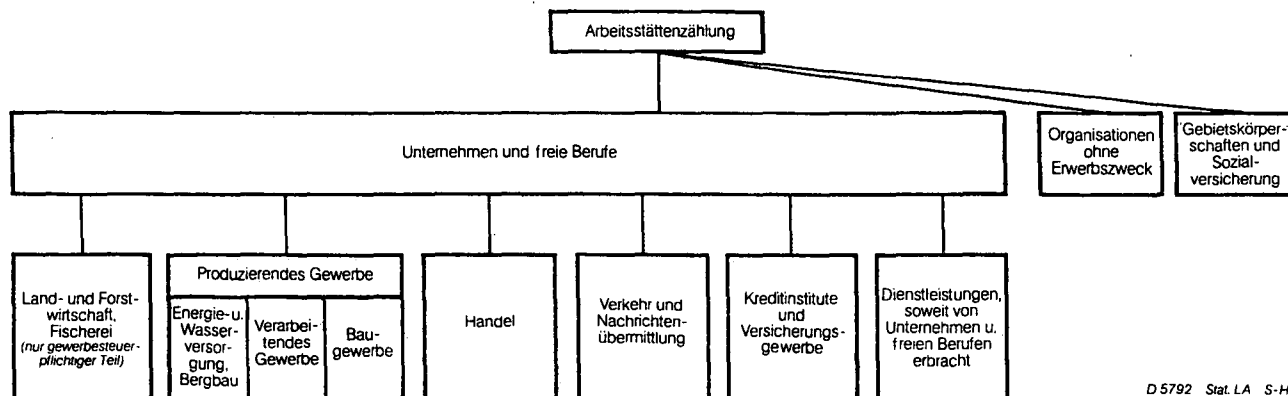
Aus arbeitsmarkt- und wirtschaftspolitischer Betrachtung ist die Zahl der Beschäftigten in den Arbeitsstätten die wohl wichtigste Darstellungsgröße der Zählung. Zu beachten ist allerdings, daß sich die Beschäftigtenzahl kumulativ aus den Meldungen sämtlicher Arbeitsstätten ergibt. Eine Person mit mehreren Arbeitsverhältnissen in verschiedenen Arbeitsstätten ist somit mehrfach gezählt worden.

Die Arbeitsstätten wurden nach der Systematik der Wirtschaftszweige, Ausgabe 1979 in der Fassung für die Arbeitsstättenzählung 1987, gegliedert. Seit der vorangegangenen Zählung im Jahre 1970 ist die Wirtschaftszweigsystematik — dem Wandel ökonomischer Aktivitäten entsprechend — in geringem Maße abgewandelt worden. Um die Vergleichbarkeit der Ergebnisse beider Zählungen zu ermöglichen, sind die Daten von 1970 auf die Systematik für 1987 umgeschlüsselt worden.

## Wandel der Beschäftigung in allen Wirtschaftsbereichen

Die Zeit von 1970 bis 1987 war eine Phase des intensiven wirtschaftsstrukturellen Wandels. Die Zahl aller Beschäftigten stieg von 813 000 im Jahre 1970 bis 1987 um 16 % auf gut 943 000 an, wobei die Entwicklung in wirtschaftlicher Gliederung recht uneinheitlich war.

Erhebungsbereich der Arbeitsstättenzählung vom 25.5.1987



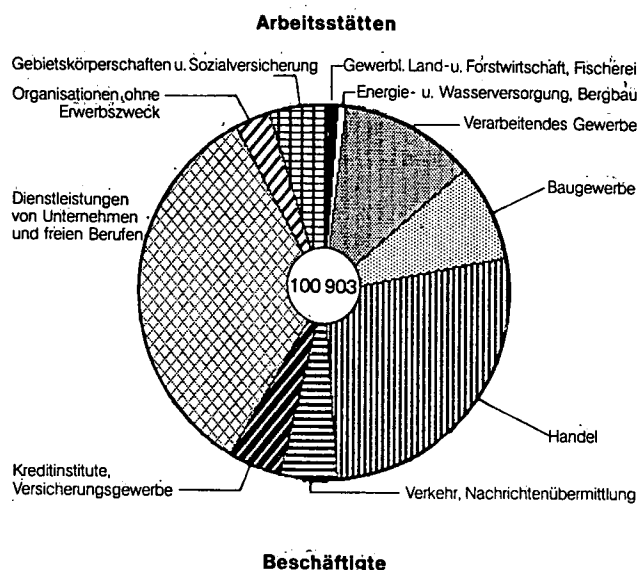
D 5792 Stat. LA S-H



**Arbeitsstätten und Beschäftigte am 27. 5. 1970 und am 25. 5. 1987 in wirtschaftlicher Gliederung**

Wirtschaftsabteilung Ausgewählte Unterabteilungen	Arbeitsstätten				Beschäftigte			
	Anzahl		Veränderung		Anzahl		Veränderung	
	27.5. 1970	25.5 1987	absolut	in %	27.5. 1970	25.5 1987	absolut	in %
<b>Gewerbliche Land- und Forstwirtschaft, Fischerei</b>	<b>1 778</b>	<b>1 623</b>	<b>- 155</b>	<b>- 8,7</b>	<b>7 187</b>	<b>7 298</b>	<b>111</b>	<b>1,5</b>
<b>Energie- und Wasserversorgung, Bergbau</b>	<b>248</b>	<b>342</b>	<b>94</b>	<b>37,9</b>	<b>8 148</b>	<b>11 333</b>	<b>3 185</b>	<b>39,1</b>
Elektrizitäts-, Gas-, Fernwärme- und Wasserversorgung	234	322	88	37,6	7 797	10 648	2 851	36,6
Bergbau	14	20	6	42,9	351	685	334	95,2
<b>Verarbeitendes Gewerbe</b>	<b>13 861</b>	<b>11 915</b>	<b>- 1 946</b>	<b>- 14,0</b>	<b>259 165</b>	<b>219 677</b>	<b>- 39 488</b>	<b>- 15,2</b>
Chemische Industrie usw., Mineralölverarbeitung	178	185	7	3,9	10 208	14 010	3 802	37,2
Herstellung von Kunststoff- und Gummiwaren	148	251	103	69,6	5 872	6 810	938	16,0
Gewinnung und Verarbeitung von Steinen und Erden, Feinkeramik, Glas	576	687	111	19,3	14 994	10 749	- 4 245	- 28,3
Metallerzeugung und -bearbeitung	571	1 023	452	79,2	10 659	9 063	- 1 596	- 15,0
Stahl-, Maschinen- und Fahrzeugbau, Herstellung von ADV-Einrichtungen	2 697	2 615	- 82	- 3,0	76 207	63 592	- 12 615	- 16,6
Elektrotechnik, Feinmechanik, Herstellung von EBM-Waren usw.	1 074	1 962	888	82,7	39 093	46 966	7 873	20,1
Holz-, Papier- und Druckgewerbe	2 474	1 900	- 574	- 23,2	36 760	28 232	- 8 528	- 23,2
Leder-, Textil- und Bekleidungsgewerbe	2 335	1 485	- 850	- 36,4	19 249	8 052	- 11 197	- 58,2
Ernährungsgewerbe, Tabakverarbeitung	3 808	1 807	- 2 001	- 52,5	46 123	32 203	- 13 920	- 30,2
<b>Baugewerbe</b>	<b>6 802</b>	<b>8 487</b>	<b>1 685</b>	<b>24,8</b>	<b>94 281</b>	<b>74 511</b>	<b>- 19 770</b>	<b>- 21,0</b>
Bauhauptgewerbe	2 728	3 957	1 229	45,1	65 602	44 265	- 21 337	- 32,5
Ausbaugewerbe	4 074	4 530	456	11,2	28 679	30 246	1 567	5,5
<b>Handel</b>	<b>28 079</b>	<b>26 859</b>	<b>- 1 220</b>	<b>- 4,3</b>	<b>138 641</b>	<b>158 580</b>	<b>19 939</b>	<b>14,4</b>
Großhandel	4 030	4 353	323	8,0	40 066	44 066	4 000	10,0
Handelsvermittlung	1 901	2 715	814	42,8	3 192	5 294	2 102	65,9
Einzelhandel	22 148	19 791	- 2 357	- 10,6	95 383	109 220	13 837	14,5
<b>Verkehr, Nachrichtenübermittlung</b>	<b>5 145</b>	<b>5 246</b>	<b>101</b>	<b>2,0</b>	<b>49 991</b>	<b>55 215</b>	<b>5 224</b>	<b>10,4</b>
<b>Kreditinstitute, Versicherungsgewerbe</b>	<b>2 745</b>	<b>4 701</b>	<b>1 956</b>	<b>71,3</b>	<b>20 493</b>	<b>30 347</b>	<b>9 854</b>	<b>48,1</b>
Kreditinstitute	1 387	1 633	246	17,7	14 754	21 541	6 787	46,0
Versicherungsgewerbe	174	163	- 11	- 6,3	3 420	3 112	- 308	- 9,0
Mit dem Kredit- und Versicherungsgewerbe verbundene Tätigkeiten	1 184	2 905	1 721	145,4	2 319	5 694	3 375	145,5
<b>Dienstleistungen von Unternehmen und freien Berufen</b>	<b>21 698</b>	<b>33 746</b>	<b>12 048</b>	<b>55,5</b>	<b>92 729</b>	<b>175 526</b>	<b>82 797</b>	<b>89,3</b>
Gastgewerbe	8 268	9 696	1 428	17,3	30 799	43 556	12 757	41,4
Heime (ohne Fremden-, Erholungs- und Ferienheime)	191	341	150	78,5	1 178	4 827	3 649	309,8
Wäscherei, Körperpflege u. a.	3 977	4 168	191	4,8	15 947	16 942	995	6,2
Gebäudereinigung, Abfallbeseitigung u. a. hygienische Einrichtungen	442	829	387	87,6	5 593	21 391	15 798	282,5
Bildung, Wissenschaft, Kultur, Sport, Unterhaltung	1 208	2 866	1 658	137,3	4 203	11 138	6 935	165,0
Verlagsgewerbe	89	274	185	207,9	1 091	4 916	3 825	350,6
Gesundheits- und Veterinärwesen	3 557	5 578	2 021	56,8	13 840	29 861	16 021	115,8
Dienstleistungen für Unternehmen	3 019	7 614	4 595	152,2	15 784	34 487	18 703	118,5
Dienstleistungen, a. n. g.	947	2 380	1 433	151,3	4 294	8 408	4 114	95,8
<b>Organisationen ohne Erwerbszweck</b>	<b>1 778</b>	<b>3 091</b>	<b>1 313</b>	<b>73,8</b>	<b>17 260</b>	<b>39 983</b>	<b>22 723</b>	<b>131,7</b>
<b>Gebietskörperschaften, Sozialversicherung</b>	<b>4 051</b>	<b>4 893</b>	<b>842</b>	<b>20,8</b>	<b>124 836</b>	<b>170 898</b>	<b>46 062</b>	<b>36,9</b>
Gebietskörperschaften	3 750	4 506	756	20,2	118 240	158 554	40 314	34,1
Sozialversicherung, Arbeitsförderung	301	387	86	28,6	6 596	12 344	5 748	87,1
<b>Insgesamt</b>	<b>86 185</b>	<b>100 903</b>	<b>14 718</b>	<b>17,1</b>	<b>812 731</b>	<b>943 368</b>	<b>130 637</b>	<b>16,1</b>

## Arbeitsstätten und Beschäftigte am 25.5.1987 nach Wirtschaftsabteilungen



Das Baugewerbe zählt zu den geschrumpften Wirtschaftsabteilungen. Gegenüber 1970 ist die Beschäftigtenzahl von damals 94 000 auf nunmehr 75 000 gesunken. Hierfür war unter anderem die Entwicklung im Wohnungsbau ausschlaggebend. Gemessen an der Zahl der Baugenehmigungen war die Nachfrage nach Wohnungsbauleistungen in den frühen 70er Jahren besonders hoch, so daß die Bauunternehmen viele Mitarbeiter beschäftigen konnten. 1973 kam es zu einer Abschwächung des Wohnungsbaus, der — unterbrochen von einer befristeten Belebung in den späten 70er Jahren — 1982 seinen absoluten Tiefstand seit 1950 hatte. Seitdem ist die Nachfrage nach neuen Wohngebäuden zwar wieder gestiegen. Sie konnte jedoch an das Niveau in den frühen 70er Jahren nicht wieder anknüpfen, so daß der Beschäftigtenstand 1987 hinter dem des Jahres 1970 deutlich zurückblieb. Im Bauhauptgewerbe ging die Beschäftigtenzahl um 21 000

zurück. Das Ausbaugewerbe hingegen konnte eine leichte Beschäftigtenzunahme von 1 600 auf gut 30 000 Beschäftigungsfälle verzeichnen.

Im verarbeitenden Gewerbe sank die Beschäftigtenzahl von 259 000 um 15 % auf 220 000. Zwar war 1987 in diesem Gewerbe nur knapp jeder vierte und nicht wie noch 1970 jeder dritte Beschäftigte tätig, ihre dominierende Stellung, gemessen an der Beschäftigtenzahl, konnte diese Wirtschaftsabteilung dennoch behaupten. Im wesentlichen ist der Beschäftigtenrückgang auf die Entwicklung in den Branchen Schiffbau (– 12 000), Nahrungs- und Genußmittelgewerbe (– 14 000) sowie Leder-, Textil- und Bekleidungsgewerbe (– 11 000) zurückzuführen. Diesen in Schleswig-Holstein geschrumpften Wirtschaftszweigen standen allerdings expandierende Branchen wie die chemische Industrie (+ 4 000 Beschäftigte) und die Elektrotechnik, Feinmechanik, Optik (+ 8 000 Beschäftigte) gegenüber.

Zwischen 1970 und 1987 fanden Kapazitätsanpassungen statt, die lange Zeit großes Interesse in der breiten Öffentlichkeit fanden. Hierzu zählen etwa solche infolge der sogenannten Ölpreiskrisen sowie die Flaute im Schiffbau mit ihrer krisenhaften Zuspitzung in den frühen 80er Jahren, die zusammengenommen vor allem das verarbeitende Gewerbe in seiner Beschäftigtenentwicklung nachhaltig zurückwarfen. Dem standen jedoch beachtliche Beschäftigtenzuwächse in den Dienstleistungssektoren gegenüber, die allerdings weniger spektakulär von sich reden machten.

Eine enorme Beschäftigtenzunahme verzeichnete die Wirtschaftsabteilung „Dienstleistungen von Unternehmen und freien Berufen“. Im Vergleich zu 1970 ist die Zahl von 93 000 um 89 % auf knapp 176 000 angestiegen. Maßgeblichen Anteil daran hatten das Gastgewerbe (+ 13 000 Beschäftigte), das Gebäudereinigungs-, Abfallbeseitigungsgewerbe usw. (+ 16 000 Beschäftigte), das Gesundheits- und Veterinärwesen (+ 16 000 Beschäftigte) sowie weitere Dienstleistungsbranchen wie z. B. Rechts- und Steuerberatung, Wirtschaftsprüfung, Marketing (+ 19 000 Beschäftigte).

Ein Plus von 20 000 war im Handel festzustellen, so daß dessen Gesamtbeschäftigtenzahl nunmehr 159 000 beträgt. Allein im Einzelhandel hatten 14 000 Menschen mehr als 1970 ihren Arbeitsplatz. Im Großhandel und in der Handelsvermittlung lagen die Zuwächse bei 4 000 bzw. 2 000 Beschäftigten.

In der Wirtschaftsabteilung Verkehr, Nachrichtenübermittlung, zu der u. a. die Arbeitsstätten der Deutschen Bundespost und -bahn gehören, hat sich die

Zahl der Beschäftigten um 10 % auf 55 000 erhöht. Die Deutsche Bundespost hat ihren Personalstand gegenüber 1970 um knapp 3 000 oder 15 % auf insgesamt 20 000 Beamte, Angestellte, Arbeiter und Auszubildende erweitert und kam somit der gestiegenen Nachfrage nach Informations- und Kommunikationsleistungen entgegen.

Zu einer modernen Wirtschaft mit ihren vielfältigen monetären Verflechtungen und Aktivitäten gehört ein entsprechend hochentwickeltes Banken- und Versicherungsgewerbe. So erhöhte sich die Zahl der Beschäftigten in diesem Gewerbe von 20 000 auf 30 000.

Auch im staatlichen Sektor konnte ein beachtliches Beschäftigtenwachstum verzeichnet werden (+ 37 %). Von knapp 125 000 ist die Zahl der Bediensteten auf 171 000 angestiegen. Zu den Arbeitsstätten der Gebietskörperschaften gehören auch die der Bundeswehr. In den Beschäftigtenzahlen sind jedoch lediglich die Zivilbediensteten der Bundeswehr enthalten. Soldaten waren bei den Arbeitsstättenzählungen nicht zu erfassen.

In den Arbeitsstätten der Organisationen ohne Erwerbszweck wurden zum Zählungstichtag 40 000 Beschäftigte gezählt. Damit hat sich deren Zahl gegenüber der letzten Zählung von 17 000 um 23 000 erhöht und somit mehr als verdoppelt (+ 132 %).

Die Arbeitsstätten der Energie- und Wasserversorgung und des Bergbaus hatten gut 11 000 Beschäftigte. 1970 waren es nur etwa 8 000 gewesen. Der Zuwachs ist unter anderem auf den Ausbau der Kernenergiewirtschaft zurückzuführen.

Die Zahl der in der gewerblichen Landwirtschaft gut 7 000 registrierten Tätigkeitsfälle hat sich gegenüber 1970 kaum verändert (+ 1,5 %).

### **Insgesamt deutlich mehr Arbeitsstätten**

Am 25. 5. 1987 gab es in Schleswig-Holstein 101 000 Arbeitsstätten. 1970 waren es lediglich 86 000 gewesen. Damit hat sich deren Zahl um nahezu 15 000 oder 17 % erhöht. Da diese Entwicklung mit der Gesamtbeschäftigtenzunahme korrespondiert, ist es nicht verwunderlich, daß die Zahl der Beschäftigten je Arbeitsstätte gegenüber 1970 nahezu konstant geblieben ist. Damals wie 1987 arbeiteten durchschnittlich gut 9 Personen in einer Arbeitsstätte.

Starke Zunahmen an Arbeitsstätten sind vor allem in den Wirtschaftsabteilungen Organisationen ohne Erwerbszweck (+ 74 %), Kreditinstitute, Versicherungsgewerbe (+ 71 %), Dienstleistungen von Unternehmen und freien Berufen (+ 56 %) sowie Energie- und Wasserversorgung, Bergbau (+ 38 %) zu verzeichnen.

Trotz der stark rückläufigen Beschäftigtenzahl im Baugewerbe war in dieser Branche eine beachtliche Zunahme an Arbeitsstätten (+ 25 %) festzustellen. Die durchschnittliche Beschäftigtenzahl je Arbeitsstätte hat sich auf nunmehr 9 im Vergleich zu 14 Personen im Jahr 1970 verringert. Der Kleinbetrieb ist im Baugewerbe häufiger geworden.

Mit einem Zuwachs von reichlich 800 auf nunmehr 4 900 Arbeitsstätten (+ 21 %) haben die Gebietskörperschaften sowie die Sozialversicherungen ihre Dienststellenzahl in einem beachtenswerten Umfang erhöht. Diese Entwicklung kann zum Teil auch auf rein erhebungstechnische Unterschiede in den Zählungen von 1970 und 1987 zurückzuführen sein. So gab es Grenzfälle, in denen eine einheitliche Abgrenzung von Arbeitsstätten nicht immer möglich war und je nach Ermessen ein Behördenkomplex in eine mehr oder weniger große Anzahl von Arbeitsstätten aufgeteilt wurde. Als Beispiel dafür sei ein Universitätskomplex mit seinen diversen Instituten, Bibliotheken, Kliniken usw. genannt.

Die Zahl der Arbeitsstätten bei Bahn, Post und übrigen Verkehrsgewerbe ist mit gut 5 000 nur leicht gestiegen (+ 2 %).

In der gewerblichen Land- und Forstwirtschaft sowie Fischerei war die Zahl der Arbeitsstätten um 8,7 % rückläufig.

Der höchste Rückgang gegenüber 1970 ist im verarbeitenden Gewerbe zu verzeichnen. Von knapp 14 000 hat sich die Zahl auf etwa 12 000 Arbeitsstätten verringert. Im Hinblick auf eine relativ etwa gleich hohe Beschäftigteneinbuße läßt sich im Zählungsvergleich keine gravierende Veränderung in der durchschnittlichen Beschäftigtenzahl je Arbeitsstätte erkennen. 1970 wie 1987 waren es zwischen 18 und 19 Personen.

### **Beachtlicher Anstieg der Teilzeitarbeit**

170 000 oder 18 % der insgesamt 943 400 Beschäftigten waren Teilzeitbeschäftigte. Gegenüber 1970 hat sich deren Zahl um 98 000 oder 136 % erhöht. Seinerzeit hatten nur 72 000 oder 9 % der Beschäftigten nicht die

## Teilzeitbeschäftigte am 25. 5. 1987 nach Wirtschaftsabteilungen

Wirtschaftsabteilung	Beschäftigte insgesamt	Darunter Teilzeitbeschäftigte			
		Anzahl	Zunahme gegenüber 1970 in %	Anteil an allen Beschäftigten in %	darunter Frauen in %
Gewerbliche Land- und Forstwirtschaft, Fischerei	7 298	963	64,9	13,2	54,8
Energie- und Wasserversorgung, Bergbau	11 333	668	48,3	5,9	86,1
Verarbeitendes Gewerbe	219 677	15 658	15,1	7,1	79,2
Baugewerbe	74 511	4 253	144,3	5,7	71,4
Handel	158 580	41 726	103,0	26,3	86,2
Verkehr, Nachrichtenübermittlung	55 215	6 772	71,6	12,3	71,2
Kreditinstitute, Versicherungsgewerbe	30 347	5 359	152,4	17,7	89,9
Dienstleistungen von Unternehmen und freien Berufen	175 526	53 892	296,0	30,7	79,3
Organisationen ohne Erwerbszweck	39 983	12 834	240,0	32,1	87,8
Gebietskörperschaften, Sozialversicherung	170 898	27 827	138,9	16,3	88,3
<b>Insgesamt</b>	<b>943 368</b>	<b>169 952</b>	<b>136,5</b>	<b>18,0</b>	<b>82,8</b>

volle Zeit gearbeitet. Somit ist der Beschäftigtenzuwachs insgesamt im wesentlichen auf die Entwicklung im Teilzeitarbeitsbereich zurückzuführen. Die Zahl der besetzten Vollzeitarbeitsplätze ist lediglich um 4,3 % auf 773 000 gestiegen. Als Teilzeitbeschäftigte gelten alle Personen, die zur Ableistung einer kürzeren als der orts-, branchen- oder betriebsüblichen Wochenarbeitszeit erwerbstätig waren.

Fast 54 000, also knapp ein Drittel der Teilzeitbeschäftigten, waren in den Dienstleistungsarbeitsstätten von Unternehmen und freien Berufen tätig. 1970 waren es im Dienstleistungsgewerbe lediglich 13 600 gewesen. Die Zahl hat sich somit in etwa vervierfacht. Große Bedeutung hatte die Teilzeitarbeit vor allem beim Wirtschaftszweig Gebäudereinigung, Abfallbeseitigung. Von den dort gut 21 000 Beschäftigten waren 14 600 oder knapp 70 % teilzeitbeschäftigt. Vor allem im Gebäudereinigungsgewerbe dürften eine Vielzahl der eingangs erwähnten Doppelbeschäftigungsfälle zu vermuten sein. 1987 wurden im Gastgewerbe 10 700, im Gesundheits- und Veterinärwesen 8 200 und in der Rechts-, Steuer- und Wirtschaftsberatung, Werbung 7 500 Teilzeitbeschäftigte registriert.

Auch im Handel spielt die geringere als die branchenüblich volle Arbeitszeit eine große Rolle. Allein im Einzelhandel hatte fast jeder dritte der 109 000 Beschäftigten einen Teilzeitarbeitsplatz. Im Großhandel betrug der Anteil der Teilzeitbeschäftigten lediglich 14 % von 44 000.

Besonders häufig war die Teilzeitarbeit in den Arbeitsstätten der Organisationen ohne Erwerbszweck. Zwar sind dort lediglich 12 800 Teilzeitbeschäftigte gezählt

worden. Das sind, gemessen an allen Beschäftigten dieser Wirtschaftsabteilung, allerdings 32 %.

Als ein offensiver Anbieter von Teilzeitarbeitsplätzen erwies sich auch der Staat. Mit fast 28 000 Halbtags- oder ähnlichen Arbeitsplätzen lag er an dritter Stelle der Wirtschaftsabteilungen. Jeder Sechste in den Arbeitsstätten der Gebietskörperschaften und der Sozialversicherung war teilzeitbeschäftigt.

Im verarbeitenden Gewerbe war auch 1987 noch der Teilzeitarbeitsplatz von eher nachrangiger Bedeutung. Gegenüber 1970 ist die Zahl von 13 600 auf 15 700 gestiegen, also lediglich um 15 %. 1987 war jeder Vierte in den Betriebsstätten dieses Gewerbes teilzeitbeschäftigt.

Trotz einer überdurchschnittlichen Zuwachsrate der Teilzeitbeschäftigten im Baugewerbe ist ihre Zahl nach wie vor gering. Auch der Anteil an allen Beschäftigten war 1987 mit nur 5,7 % relativ klein.

Etwa 83 % der Teilzeitbeschäftigten waren 1987 wie auch schon 1970 Frauen. Die Entwicklung der Teilzeitarbeit ist somit eng mit der Beschäftigungssituation von Frauen verknüpft. Dieser Schluß läßt sich für nahezu alle Wirtschaftsbereiche ziehen. Eine Ausnahme bildete lediglich die gewerbliche Land- und Forstwirtschaft sowie Fischerei. Von den nicht ganz 1 000 Teilzeitkräften waren nur 55 % weiblichen Geschlechts. In allen anderen Wirtschaftsabteilungen betrug der Anteil über 70 %. Im nichterwerbswirtschaftlich orientierten Sektor sowie im Banken- und Versicherungsgewerbe waren nahezu 9 von 10 Teilzeitbeschäftigten Frauen.

Die Beschäftigung von Frauen

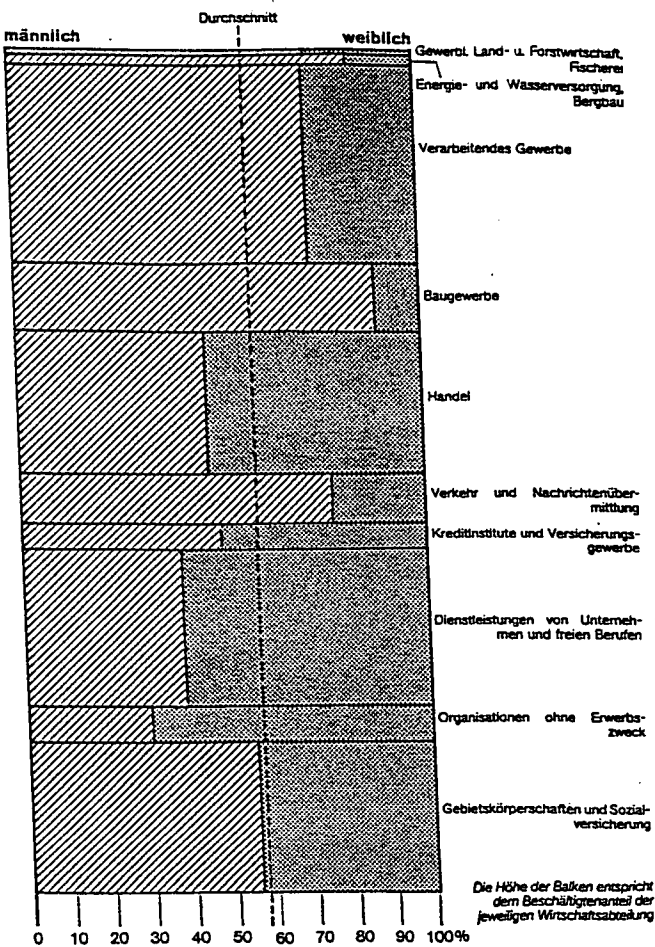
Frauen spielen heute auf dem Arbeitsmarkt eine gewichtige Rolle. So waren von den 943 000 Beschäftigten am 25. 5. 1987 399 000 Frauen. Ihr Anteil betrug damit 42 %. 1970 war lediglich etwa jeder dritte Beschäftigte weiblichen Geschlechts gewesen.

Auf die große Bedeutung des Teilzeitarbeitsmarktes für diese Entwicklung ist bereits hingewiesen worden. Noch deutlicher wird dieser Zusammenhang durch einen etwas anderen Blickwinkel:

Die Zahl der erwerbstätigen Frauen in schleswig-holsteinischen Arbeitsstätten ist gegenüber 1970 um 37 % auf 399 000 gestiegen. Während bei den von einer Frau besetzten Vollzeitarbeitsplätzen nur ein Zuwachs von 27 000 oder 11,6 % auszumachen war, wuchs die Zahl weiblicher Teilzeitarbeitskräfte um 81 000 bzw. 135 % auf 141 000 an. Das Vordringen weiblicher Arbeitskräfte in das Erwerbsleben fand also überwiegend über Teilzeitarbeit statt.

Die Frauen verteilten sich recht unterschiedlich auf die einzelnen Wirtschaftsbereiche. Rund jede vierte Frau (108 000 von 399 000) war in der Wirtschaftsabteilung „Dienstleistungen von Unternehmen und freien Berufen“ beschäftigt. Gegenüber 1970 betrug hier der Zuwachs 92 %, so daß der Frauenanteil an allen Beschäftigten bis auf 62 % angestiegen ist. Innerhalb der Abteilung traten vor allem das Wäscherei- und Körperpflegegewerbe, das Gebäudereinigungs- und Abfallbeseitigungsgewerbe, die Bewirtschaftung von Heimen

Beschäftigte in den Arbeitsstätten 1987 nach Wirtschaftsabteilung und Geschlecht



Weibliche Beschäftigte am 25. 5. 1987 nach Wirtschaftsabteilungen

Wirtschaftsabteilung	Beschäftigte insgesamt	Darunter weibliche Beschäftigte			
		Anzahl	Veränderung gegenüber 1970 in %	Anteil an allen Beschäftigten in %	darunter Teilzeitbeschäftigte in %
Gewerbliche Land- und Forstwirtschaft, Fischerei	7 298	1 977	13,9	27,1	26,7
Energie- und Wasserversorgung, Bergbau	11 333	1 889	85,4	16,7	30,4
Verarbeitendes Gewerbe	219 677	60 221	- 20,6	27,4	20,6
Baugewerbe	74 511	8 601	40,4	11,5	35,3
Handel	158 580	86 379	19,6	54,5	41,6
Verkehr, Nachrichtenübermittlung	55 215	13 085	61,0	23,7	36,8
Kreditinstitute, Versicherungsgewerbe	30 347	15 516	61,6	51,1	31,1
Dienstleistungen von Unternehmen und freien Berufen	175 526	108 329	91,6	61,7	39,4
Organisationen ohne Erwerbszweck	39 983	27 808	139,6	69,5	40,5
Gebietskörperschaften, Sozialversicherung	170 898	75 252	55,2	44,0	32,7
Insgesamt	943 368	399 057	37,0	42,3	35,3

sowie das Gesundheits- und Veterinärwesen mit erwartungsgemäß hohen Frauenanteilen von 71 % bis zu 83 % in den Vordergrund.

Mit 86 000 Arbeitsplätzen erwies sich der Handel als das zweitgrößte Betätigungsfeld für Frauen. Allein im Einzelhandel waren es 70 000. Von drei Beschäftigten dieses Wirtschaftszweiges waren zwei weiblichen Geschlechts.

Der Staat spielte bei der Beschäftigung von Frauen mit 75 000 Arbeitsplätzen eine wichtige Rolle. Der Anteil der Frauen an allen Staatsdienern betrug 44 % und lag somit leicht über dem Landesdurchschnitt.

60 000 der 220 000 Beschäftigten im verarbeitenden Gewerbe waren Frauen. Sie hatten einen Anteil von lediglich 27 %. Zu beachten ist, daß dies die einzige Wirtschaftsabteilung mit rückläufiger Frauenbeschäftigung war. 1970 hatte das verarbeitende Gewerbe noch 76 000 Frauen beschäftigt. Dieser Rückgang um 21 % war noch höher als der aller Beschäftigten in dieser Abteilung (- 15 %). Der Grund mag darin liegen, daß in schrumpfenden Wirtschaftszweigen Frauen eher als Männer ihre Arbeitsplätze verloren haben, wobei die Tätigkeitsfelder, in denen Frauen überwiegend tätig waren, wie beispielsweise Bürodienste, sicher häufig Rationalisierungsbestrebungen unterworfen waren.

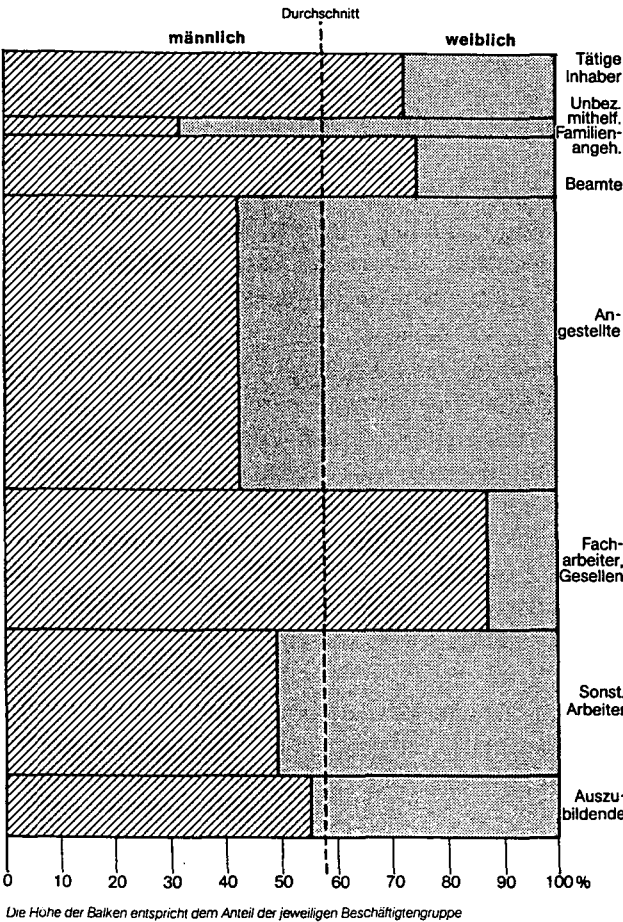
Einen hohen Beschäftigtenanteil hatten die Frauen in den Arbeitsstätten der Organisationen ohne Erwerbszweck. 28 000 der 40 000 Beschäftigten waren Frauen. Das sind 70 %. Die mit Abstand geringste Frauenquote hatte mit 11,5 % das Baugewerbe.

### Die Beschäftigten nach der Stellung im Betrieb

Nach ihrer Stellung im Betrieb unterscheidet die Arbeitsstättenzählung zwischen tätigen Inhabern, unbezahlt mithelfenden Familienangehörigen und Arbeitnehmern, diese weiter nach Beamten, Angestellten, Arbeitern sowie Auszubildenden. Die tätigen Inhaber und die unbezahlt mithelfenden Familienangehörigen lassen sich zur Gruppe der unabhängig Beschäftigten oder der Unternehmer zusammenfassen. Die Arbeitnehmer hingegen bezeichnet man auch als abhängig Beschäftigte oder Nichtunternehmer. Mit steigender Unternehmensgröße werden allerdings typische Unternehmerfunktionen, vor allem die unternehmerischen Entscheidungen, mehr und mehr von Führungskräften wahrgenommen, die rein arbeitsrechtlich Angestellte sind. Statistisch gehören sie somit zu den Arbeitnehmern. Mithelfende Familienangehörige

D 5795 Stat.LA S-H

### Beschäftigte am 25.5.1987 nach der Stellung im Betrieb und nach dem Geschlecht



in einem arbeitsvertraglich geregelten Beschäftigungsverhältnis mit Entlohnung wurden ebenfalls als Arbeitnehmer registriert.

Von den 943 000 Beschäftigten, die am 25. 5. 1987 gezählt wurden, waren 844 000 Arbeitnehmer, 81 000 tätige Inhaber und 18 000 unbezahlt mithelfende Familienangehörige. Während die Inhaber- und die Arbeitnehmerzahl gegenüber 1970 um knapp 10 % bzw. 18 % angestiegen sind, waren es bei den unbezahlt mithelfenden Familienangehörigen deutlich weniger (- 24 %) als 1970. Allein im Handel und im verarbeitenden Gewerbe wurden 3 300 und 1 800 Mithelfende aus der Familie weniger gezählt. Hierbei war sicherlich der Statuswechsel der vormals unbezahlt mithelfenden Familienangehörigen zu den Arbeitnehmern von nicht unerheblicher Bedeutung. So bietet das vertraglich geregelte Arbeitsverhältnis dem Familienmitglied eine soziale Absicherung und der gesamten Familie Vorteile bei der Einkommensbesteuerung. Bereits im Arbeitsstättenzählungsvergleich 1961 und 1970

# Beschäftigte am 25. 5. 1987 nach der Stellung im Betrieb nach Wirtschaftsabteilungen

Wirtschaftsabteilung	Beschäftigte insgesamt	tätige Inhaber	unbezahlt mithelfende Familienangehörige	zusammen	Davon				
					Arbeitnehmer				
					Beamte	Ange-stellte	Fach-arbeiter, Gesellen	sonstige Arbeiter	Auszu-bildende
Gewerbliche Land- und Forstwirtschaft, Fischerei	7 298	1 678	594	5 026	-	1 018	1 920	1 505	583
Energie- und Wasserversorgung, Bergbau	11 333	6	-	11 327	21	4 561	4 903	1 152	690
Verarbeitendes Gewerbe	219 677	10 127	2 004	207 546	-	63 022	69 503	54 665	20 356
Baugewerbe	74 511	7 498	1 433	65 580	-	11 789	37 035	7 617	9 139
Handel	158 580	21 883	5 074	131 623	-	85 113	12 849	20 633	13 028
Verkehr, Nachrichtenübermittlung	55 215	3 467	803	50 945	15 658	11 183	11 014	10 481	2 609
Kreditinstitute, Versicherungsgewerbe	30 347	2 865	421	27 061	262	22 115	271	1 856	2 557
Dienstleistungen von Unternehmen und freien Berufen	175 526	33 475	7 577	134 474	35	59 881	15 405	44 958	14 195
Organisationen ohne Erwerbszweck	39 983	-	-	39 983	888	26 371	1 407	7 691	3 626
Gebietskörperschaften, Sozialversicherung	170 898	-	-	170 898	57 237	66 204	15 957	23 734	7 766
Insgesamt	943 368	80 999	17 906	844 463	74 101	351 257	170 264	174 292	74 549

war ein deutlicher Rückgang bei den mithelfenden Familienangehörigen insgesamt zu beobachten gewesen (- 39 %). Der Wirtschaftsbereich, in dem der mithelfende Familienangehörige auch heute noch von großer Bedeutung ist, ist die allgemeine Land- und Forstwirtschaft sowie Fischerei. Diese Betriebe gehörten jedoch nicht zum Erhebungsbereich der Arbeitsstättenzählung.

Recht unterschiedlich war die Entwicklung bei den tätigen Inhabern. Während in wachsenden Dienstleistungsbranchen wie dem Versicherungsvermittlungsgewerbe, dem Gesundheitswesen (Ärzte, Zahnärzte usw.) und der Rechts- und Steuerberatung, der Wirtschaftsprüfung, der technischen Beratung und Planung, der Werbung sowie sonstigen für Unternehmen tätigen Dienstleistungsgewerben deutlich mehr Inhaber in den Betrieben tätig waren, nahm deren Zahl vor allem in Teilen des verarbeitenden Gewerbes, im Groß- und im Einzelhandel während der Vergleichszeit ab. Der Zuwachs an tätigen Inhabern innerhalb der Versicherungsvermittlungsbranche betrug 1 500 (+ 142 %). Bei den Freiberuflern und für Unternehmen tätigen Dienstleistungsbranchen wurden zusammen 11 700 (+ 54 %) zusätzliche tätige Inhaber gezählt. Diese Ergebnisse korrespondieren mit den in den 17 Jahren beachtlich gestiegenen Arbeitsstätten- und Gesamtbeschäftigtenzahlen in diesen Branchen. Die Wirtschaftszweige innerhalb des verarbeitenden Gewerbes mit rückläufigen Zahlen tätiger Inhaber waren vor allem die ohnehin schrumpfenden Branchen wie das Nahrungs- und Genußmittelgewerbe (- 2 000 oder 55 %), das

Leder-, Textil- und Bekleidungsgewerbe (- 900 oder - 40 %) und das Holzverarbeitungsgewerbe (- 900 oder - 48 %). Die Entwicklung der Zahl tätiger Inhaber hat vielschichtige Ursachen, die insbesondere in den Veränderungen der Größenstruktur, der Rechtsform und der Anzahl der Unternehmen und Arbeitsstätten zu finden sind.

Die Arbeitnehmerquote, das ist der Anteil der Arbeitnehmer an allen Beschäftigten, hatte 1970 bei 88 % gelegen. Bis 1987 hat sich das Gewicht dieser Gruppe um zwei Prozentpunkte geringfügig erhöht, so daß schließlich 9 von 10 Berufstätigen zu den abhängig Beschäftigten zählten. Dieser Anteil entspricht der Bundesquote (90,7 %).

An der insgesamt um 18 % gestiegenen Arbeitnehmerzahl (s. o.) partizipierten die verschiedenen Gruppen innerhalb der Arbeitnehmerschaft in unterschiedlicher Weise. Die Zahl der Beamten hat sich um 34 % auf 74 000 erhöht. Mit einem Zuwachs von über 50 % bzw. 118 000 auf 351 000 waren die Beschäftigten im Angestelltenverhältnis — hierzu zählen alle Arbeitnehmer, die der Beitragspflicht zur Angestelltenversicherung unterliegen — sowohl relativ als auch absolut am stärksten an der positiven Gesamtentwicklung der Arbeitnehmerzahl beteiligt. 1970 war bereits jeder dritte Arbeitnehmer ein Angestellter gewesen. Im Jahre 1987 waren es schließlich 42 %.

1970 hatten 55 000 Arbeitnehmer in einem Ausbildungsverhältnis im gewerblichen, kaufmännischen,

handwerklichen und technischen Bereich sowie im öffentlichen Dienst<sup>1</sup> gestanden. 1987 wurden 75 000 Auszubildende in den schleswig-holsteinischen Arbeitsstätten gezählt. Auch diese Entwicklung liegt mit einem Plus von 37 % weit über dem Durchschnitt. Die erfreulich hohe Zahl der Ausbildungsplatzinhaber 1987 war mit einer für die jungen Leute insgesamt positiven Entwicklung auf dem Ausbildungsstellenmarkt gekoppelt. Nach Informationen des Landesarbeitsamtes Schleswig-Holstein-Hamburg war für 1987 erstmals wieder seit 1980 in Schleswig-Holstein ein Angebotsüberhang an Berufsausbildungsstellen gegenüber den Ausbildungsplatzbewerbern festzustellen. 1988 nahm das Überangebot noch weiter zu.

In wirtschaftlicher Gliederung bis zur Abteilungsebene waren bei den Auszubildenden (außer im Handel) und bei den Angestellten durchweg gestiegene Zahlen vorzufinden. Bei den Beamten zeigte sich ein etwas anderes Bild. In den Arbeitsstätten der Gebietskörperschaften, der Sozialversicherungen sowie der Deutschen Bundespost ist die Zahl der Beamten zusammen um 21 000 kräftig angewachsen. Bei der Deutschen Bundesbahn, wo mehr als die Hälfte aller Bediensteten Beamte waren, hat zwischen 1970 und 1987 infolge umfangreicher Streckenstillegungen und anderer Konsolidierungsmaßnahmen insgesamt (– 3 700) und im besonderen bei der Beamtenschaft (– 2 300) ein beachtlicher Personalabbau stattgefunden. In den übrigen Wirtschaftsabteilungen waren die Beamten ihrer Zahl nach ohne bzw. von äußerst geringer Bedeutung. Die Zahl der Arbeiter war im Gegensatz zu der Entwicklung bei den übrigen Arbeitnehmergruppen rückläufig. 1987 wurden 28 000 Arbeiter weniger gezählt als 1970 (– 7,4 %). Das Schicksal der Arbeiter war eng mit der Beschäftigung im verarbeitenden und im Baugewerbe verbunden, wo die Arbeiterschaft eine große Rolle spielt. Beide Abteilungen mußten Beschäftigteneinbußen hinnehmen, wobei dem überproportionalen Rückgang der Arbeiterzahl ein Ansteigen der Angestelltenzahlen gegenübersteht. An Stelle von Arbeitern wurde häufig höherqualifiziertes Fachpersonal im Angestelltenverhältnis beschäftigt. Es dürften im Vergleichszeitraum aber auch viele Arbeiter ins Angestelltenverhältnis übernommen worden sein. In allen anderen Wirtschaftsabteilungen — außer in der gewerblichen Land- und Forstwirtschaft sowie Fischerei — waren 1987 mehr Arbeiter beschäftigt als 1970.

Die Arbeiterschaft setzte sich 1987 aus 170 000 Facharbeitern und Gesellen und 174 000 sonstigen Arbeitern

<sup>1</sup>) ohne Beamte im Vorbereitungsdienst. Sie zählen zu den Beamten.

(ohne Heimarbeiter) zusammen. Gegenüber 1970 hat sich die Zahl der sonstigen Arbeiter um 12,1 % verringert. Bei den Facharbeitern und Gesellen belief sich der Rückgang nur auf 2,1 % oder 3 600 Fachkräfte.

### Ausländische Arbeitnehmer

Die Zahl der ausländischen Arbeitnehmer in schleswig-holsteinischen Arbeitsstätten ist gegenüber 1970 von 18 000 auf 22 000 angestiegen (+ 22 %). Die Ausländerquote — gemessen als Anteil der Ausländer an der Gesamtzahl der Arbeitnehmer — lag bei 2,6 %. Im Vergleich zur letzten Zählung ist sie nahezu unverändert (1970: 2,5 %). Tätige Inhaber sowie unbezahlt mithelfende Familienmitglieder wurden bei der Arbeitsstättenzählung nicht nach der Staatszugehörigkeit erfaßt, so daß hier auf eine gesonderte Darstellung verzichtet werden muß.

Gut die Hälfte der ausländischen Arbeiter, Angestellten und Auszubildenden hatte ihren Arbeitsplatz in den Branchen des verarbeitenden Gewerbes. 1970 war die Konzentration auf diesen Wirtschaftsbereich noch stärker ausgeprägt gewesen. Damals hatten zwei von drei Ausländern dort gearbeitet.

In allen drei Wirtschaftsabteilungen des produzierenden Gewerbes und auch in der gewerblichen Land- und Forstwirtschaft, Fischerei ist die Anzahl der Arbeitnehmer aus dem Ausland zurückgegangen, wobei der Rückgang im Baugewerbe mit – 29 % besonders deutlich ausfiel. Im Gegensatz dazu hat das ausländische Personal in den Arbeitsstätten des privaten und staatlichen Dienstleistungssektors zahlenmäßig zugenommen.

Ein Plus von 278 % war in der Abteilung „Dienstleistungen von Unternehmen und freien Berufen“ auszumachen. Die Ausländerzahl ist von 1 300 auf 4 800 angestiegen. Allein im Gebäudereinigungsgewerbe wurden zwischen 1970 und 1987 per Saldo 1 500 ausländische Arbeitnehmer zusätzlich eingestellt. 1970 waren in diesem Gewerbe lediglich 66 Ausländer gewesen.

Der Anteil der Beschäftigten ausländischer Nationalität war im Banken- und Versicherungsgewerbe mit 0,2 % an der Gesamtbeschäftigung dieser Branchen 1987 wie 1970 nahezu bedeutungslos.

7 800 oder 36 % der Arbeitnehmer ausländischer Herkunft, waren weiblichen Geschlechts. Der Frauenanteil unter den Ausländern ist also geringer als der an allen Beschäftigten (42 %).



## Ausländische Arbeitnehmer am 25. 5. 1987 nach Wirtschaftsabteilungen

Wirtschaftsabteilung	Arbeitnehmer insgesamt	Darunter ausländische Arbeitnehmer			
		Anzahl	Veränderung gegenüber 1970 in %	Anteil an allen Arbeitnehmern in %	darunter Frauen in %
Gewerbliche Land- und Forstwirtschaft, Fischerei	5 026	114	- 20,8	2,3	16,7
Energie- und Wasserversorgung, Bergbau	11 327	147	- 18,3	1,3	7,5
Verarbeitendes Gewerbe	207 546	11 646	- 8,5	5,6	27,2
Baugewerbe	65 580	1 016	- 28,6	1,5	4,6
Handel	131 623	1 528	176,8	1,2	38,2
Verkehr, Nachrichtenübermittlung	50 945	906	5,3	1,8	22,8
Kreditinstitute, Versicherungsgewerbe	27 061	73	135,5	0,3	61,6
Dienstleistungen von Unternehmen und freien Berufen	134 474	4 823	278,0	3,6	54,9
Organisationen ohne Erwerbszweck	39 983	590	53,6	1,5	75,8
Gebietskörperschaften, Sozialversicherung	170 898	1 277	111,8	0,7	53,5
<b>Insgesamt</b>	<b>844 463</b>	<b>22 120</b>	<b>21,7</b>	<b>2,6</b>	<b>35,5</b>

## Veränderte Arbeitsstättengrößenstruktur

Die Größe eines Unternehmens, eines Betriebes, einer Arbeitsstätte oder — allgemeiner gefaßt — einer Wirtschaftseinheit läßt sich anhand verschiedener Kriterien festmachen. Häufig verwandte Größeneinteilungshilfen sind etwa der Umsatz oder der Bruttoproduktionswert in der Abrechnungsperiode und die Bilanzsumme. Eine weitere Größeneinteilung, die sich insbesondere bei der Arbeitsstättenzählung anbietet, ist die nach der Anzahl der tätigen Personen.

In sämtlichen Größenklassen unter 1 000 Beschäftigten ist die Zahl der Arbeitsstätten 1987 gegenüber 1970 angestiegen. Große Arbeitsstätten mit über 1 000 Beschäftigten hingegen sind seltener geworden im nördlichsten Bundesland. 1970 waren es noch 39 mit insgesamt 75 000 Beschäftigten gewesen. 1987 wurden lediglich 28 Arbeitsstätten in dieser Größenklasse gezählt mit zusammen 50 000 Berufstätigen.

In der Wirtschaftsabteilung „Energie- und Wasserversorgung, Bergbau“ ist eine gewisse Konzentration auf Arbeitsstätten zwischen 500 bis 999 Beschäftigten zu beobachten. Dort arbeitete 1987 gut jeder dritte der insgesamt 11 300 Berufstätigen.

Die Einbußen bei den Arbeitsstätten (– 14 %) und den Beschäftigten (– 15 %) im verarbeitenden Gewerbe verteilten sich relativ gleichmäßig auf nahezu alle Größenklassen. Mit je über 30 % war der Rückgang der Arbeitsstätten und Beschäftigten in der Betriebsgrößenklasse mit 1 000 und mehr Mitarbeitern besonders aus-

geprägt. 1970 waren 53 000 oder jeder fünfte Mitarbeiter des verarbeitenden Gewerbes in diesen großen Arbeitsstätten tätig gewesen, 1987 waren es nur noch knapp 16 %. In der Größenklasse 10 bis 19 Beschäftigte wurde dagegen eine Zuwachsrate von 19,7 % ermittelt (Beschäftigtenzuwachs: 19,6 %).

Zu den Arbeitsstätten des Baugewerbes gehören sämtliche Unternehmensniederlassungen mit Schwerpunkt in der Bauwirtschaft. Baustellen zählen nicht dazu. Die dort tätigen Personen wurden der zuständigen Niederlassung des Bauunternehmens zugeordnet. Die Größenstruktur der Betriebsstätten in diesem Gewerbe hatte sich 1987 gegenüber 1970 stark verändert. 1987 gab es nicht einmal halb so viele Arbeitsstätten mit 50 und mehr Beschäftigten wie bei der vorangegangenen Zählung. Waren 1970 mit 42 000 noch über 44 % der Beschäftigten in Betriebsstätten dieser Größenordnung tätig gewesen, so hat sich deren Anteil bis 1987 auf weniger als 24 % reduziert. Gleichzeitig hat sich der Bestand an kleinsten und kleinen Arbeitsstätten mit bis zu 19 Beschäftigten um fast 2 000 Einheiten auf 7 700 (+ 34 %) erhöht. Die Beschäftigtenzahl ist um 9 000 auf 40 000 gestiegen (+ 30 %). Das Baugewerbe war somit durch zwei gegenläufige Entwicklungen geprägt: Schrumpfenden Arbeitsstätten- und Beschäftigtenzahlen in den mittleren und oberen Größenklassen infolge eines enger gewordenen Marktes für Großbauaufträge stand eine große Zahl von Existenzneugründungen mit geringer Mitarbeiterzahl — insbesondere im Hoch-, Tief- und Spezialbau — gegenüber.

Im Handel setzte sich der seit den frühen 60er Jahren zu beobachtende Konzentrationsprozeß weiter fort.

# Arbeitsstätten und Beschäftigte am 25. 5. 1987 nach Beschäftigtengrößenklassen und Wirtschaftsabteilungen

Beschäftigten- größenklasse von ... bis ... Beschäftigten	Ins- gesamt	Gewerbl. Land- und Forst- wirt- schaft, Fische- rei	Energie- wirt- schaft, Wasser- versor- gung, Bergbau	Verar- bel- tendes Gewerbe (ohne Bau- gewerbe)	Bau- gewerbe	Handel	Verkehr und Nach- richten- über- mittlung	Kredit- institute und Ver- siche- rungs- ge- werbe	Dienst- lei- stungen v. Unter- nehmen und Freien Berufen	Organi- sationen ohne Erwerbs- zweck	Gebiets- körper- schaften, Sozial- versi- cherung
Arbeitsstätten											
Anzahl											
1	23 291	412	65	2 244	1 396	6 394	1 541	1 717	8 647	460	415
2 - 4	41 113	771	110	3 764	2 989	12 567	1 967	1 868	15 178	960	939
5 - 9	20 216	287	65	2 689	2 155	4 861	813	597	7 103	838	808
10 - 19	8 927	112	30	1 683	1 195	1 865	449	281	1 999	450	863
20 - 49	4 763	35	28	861	570	872	293	146	585	245	1 128
50 - 99	1 412	5	18	331	125	199	91	50	120	90	383
100 - 199	694	1	12	177	48	65	52	29	73	26	211
200 - 499	366	-	8	111	8	30	34	11	32	19	113
500 - 999	93	-	6	37	1	5	5	2	6	2	29
1 000 und mehr	28	-	-	18	-	1	1	-	3	1	4
Insgesamt	100 903	1 623	342	11 915	8 487	26 859	5 246	4 701	33 746	3 091	4 893
Veränderung zu 1970 in %											
1	6,0	3,5	140,7	- 25,7	40,3	- 26,0	- 14,7	63,8	64,8	50,3	- 13,4
2 - 4	11,4	- 26,3	35,8	- 21,6	52,8	- 5,3	- 1,0	101,3	35,9	49,1	- 9,1
5 - 9	37,9	- 19,1	66,7	- 8,4	25,2	25,3	38,0	64,5	84,1	98,6	21,3
10 - 19	37,1	80,6	0,0	19,7	8,0	38,8	30,9	26,0	92,4	93,1	19,2
20 - 49	26,0	52,2	- 24,3	- 7,6	- 9,5	24,9	16,3	24,8	105,3	100,8	65,2
50 - 99	15,8	- 16,7	0,0	- 2,9	- 51,0	39,2	8,3	28,2	96,7	164,7	60,9
100 - 199	8,8	0,0	50,0	- 21,0	- 54,7	- 3,0	- 3,7	61,1	170,4	136,4	73,0
200 - 499	15,5	-	33,3	- 14,0	- 73,3	11,1	47,8	37,5	357,1	280,0	37,8
500 - 999	16,3	- 100,0	500,0	- 17,8	- 66,7	0,0	25,0	100,0	500,0	100,0	61,1
1 000 und mehr	- 28,2	-	- 100,0	- 30,8	-	- 50,0	- 66,7	-	200,0	X	- 33,3
Insgesamt	17,1	- 8,7	37,9	- 14,0	24,8	- 4,3	2,0	71,3	55,5	73,8	20,8
Beschäftigte											
Anzahl											
1	23 291	412	65	2 244	1 396	6 394	1 541	1 717	8 647	460	415
2 - 4	111 983	2 089	328	10 635	8 480	33 370	5 322	4 817	41 364	2 837	2 741
5 - 9	130 286	1 851	390	17 737	14 246	31 212	5 271	3 781	44 825	5 547	5 426
10 - 19	118 574	1 467	410	22 522	15 870	24 743	5 928	3 781	25 626	6 023	12 204
20 - 49	141 817	1 006	907	25 918	16 949	25 361	9 008	4 156	16 884	7 302	34 326
50 - 99	97 000	362	1 228	22 787	8 602	13 493	6 319	3 483	8 256	6 015	26 455
100 - 199	96 117	111	1 766	24 499	6 418	9 126	7 354	4 003	10 281	3 306	29 253
200 - 499	111 399	-	2 263	35 014	1 925	8 400	9 924	3 129	10 609	5 812	34 323
500 - 999	62 964	-	3 976	24 023	625	3 738	3 293	1 480	4 237	1 422	20 170
1 000 und mehr	49 937	-	-	34 298	-	2 743	1 255	-	4 797	1 259	5 585
Insgesamt	943 368	7 298	11 333	219 677	74 511	158 580	55 215	30 347	175 526	39 983	170 898
Veränderung zu 1970 in %											
1	6,0	3,5	140,7	- 25,7	40,3	- 26,0	- 14,7	63,8	64,8	50,3	- 13,4
2 - 4	12,8	- 23,8	42,0	- 22,3	48,6	- 3,3	2,9	98,3	38,0	50,4	- 7,0
5 - 9	37,9	23,2	54,2	- 7,2	24,0	26,9	35,8	60,6	85,5	104,7	23,2
10 - 19	36,8	80,0	- 4,4	19,6	7,2	40,3	27,5	26,8	93,1	90,4	21,0
20 - 49	23,7	56,0	- 26,3	- 9,2	- 12,5	21,6	16,1	17,1	106,3	107,0	63,6
50 - 99	15,2	- 9,3	- 3,3	- 3,1	- 51,8	37,4	8,6	34,6	96,2	169,1	60,6
100 - 199	9,2	- 29,3	66,0	- 20,3	- 54,0	- 0,2	- 2,2	69,2	157,7	108,1	67,4
200 - 499	17,5	-	- 13,6	- 10,2	- 77,2	8,7	37,2	41,6	421,3	337,3	38,1
500 - 999	18,3	- 100,0	616,4	- 20,0	- 62,1	21,3	18,1	52,9	684,6	176,1	60,9
1 000 und mehr	- 33,8	-	- 100,0	- 34,8	-	4,9	- 62,7	-	332,9	X	- 61,8
Insgesamt	16,1	1,5	39,1	- 15,2	- 21,0	14,4	10,4	48,1	89,3	131,7	36,9

Von 8 600 Arbeitsstätten mit nur einem Beschäftigten im Jahre 1970 ging die Zahl auf 6 400 zurück (– 26 %). Vor allem bei den Einpersonen-Arbeitsstätten im Lebensmitteleinzelhandel war ein deutlicher Rückgang zu verzeichnen, der landläufig als „Sterben der Tante-Emma-Läden“ bezeichnet wird. 1970 hatte der Anteil der Arbeitsstätten mit bis zu vier Beschäftigten an allen Handelsbetrieben 78 % betragen. Bis 1987 ist dieser Anteil auf gut 70 % zurückgegangen. In der Größenklasse mit fünf und mehr Beschäftigten bis hin zu den Klassen der mittleren und Großbetriebe mit an die 500 Beschäftigten ist dagegen die Entwicklung der Arbeitsstätten- und Beschäftigtenzahlen expansiv gewesen (ausgenommen davon war die Größenklasse mit 100 bis 199 Beschäftigten). Gestiegen ist auch die Mitarbeiterzahl in den Größenklassen mit über 500 Beschäftigten. Bei insgesamt angewachsener Beschäftigtenzahl (+ 14,4 %) und rückläufigem Bestand an Ar-

beitsstätten (– 4,3 %) ist die durchschnittliche Zahl der Beschäftigten je Arbeitsstätte im Handel von 5 auf 6 Personen angestiegen.

Die Wirtschaftsabteilungen „Dienstleistungen von Unternehmen und freien Berufen“ sowie „Organisationen ohne Erwerbszweck“ hatten zwischen 1970 und 1987 von der Größenklassenstruktur her ähnliche Entwicklungen vorzuweisen. Beide Abteilungen zeichneten sich durch ein ausgeprägtes Arbeitsstätten- und Beschäftigtenwachstum in sämtlichen Größenklassen aus. Vor allem in den Klassen der mittleren Arbeitsstätten mit 20 und mehr Beschäftigten bis hin zu denen der großen Niederlassungen betrugen die Zuwachsraten der Arbeitsstätten- und Beschäftigtenzahlen hundert und mehr Prozent.

# Löhne und Gehälter 1986; Ergebnisse der Arbeitsstättenzählung

Die Arbeitsstättenzählung 1987 bot die seit langem benötigte Bestandsaufnahme der Arbeitsplätze. In dieser Rahmenzählung sind Daten zu Wirtschaftszweig, Beschäftigten, Löhnen und Gehältern u. a. m. für nahezu alle Arbeitsstätten erfaßt worden. Die Ergebnisse sind wirtschaftssystematisch und regional tief gegliedert. Eine Arbeitsstättenzählung hatte es zuletzt 1970 gegeben, damals wie 1987 in Verbindung mit der Volkszählung. Die Arbeitsstättenzählungen haben allerdings das einschränkende Attribut „nichtlandwirtschaftlich“, weil aus der Wirtschaftsabteilung Land- und Forstwirtschaft, Fischerei nur die Gewerbebetriebe einbezogen sind, also bestimmte Gärtnereien, Schweinemästereien, Lohndreschereien u. ä.. Ansonsten sind die Soldaten, auch die Zeit- und Berufssoldaten, nicht enthalten. Die Zivilbediensteten der Bundeswehr dagegen wurden mitgezählt.

Wie bereits zur Arbeitsstättenzählung 1970 ist auch 1987 nach den Bruttolöhnen und -gehältern des vorangegangenen Kalenderjahres gefragt worden. Ausgenommen waren Arbeitsstätten, in denen 1986 nur tätige Inhaber oder unbezahlt mithelfende Familienangehörige beschäftigt waren oder die erst im Jahre 1987 eröffnet wurden. Für einige Arbeitsstätten, die für 1986 Lohn- und Gehaltszahlungen anzugeben hatten, bei denen eine entsprechende Eintragung in den Erhebungsunterlagen jedoch fehlte, wurden diese Werte vom Statistischen Landesamt geschätzt.

Alle tariflichen oder frei vereinbarten Zulagen, Vergütungen für ausgefallene Arbeitszeit, Zuschüsse des Arbeitgebers zum Krankengeld, Gewinnbeteiligungen, Erfolgsprämien sowie vermögenswirksame Leistungen im Sinne von § 2 des Gesetzes zur Förderung der Vermögensbildung der Arbeitnehmer sind in den Lohn- und Gehaltsangaben enthalten. Nicht einbezogen sind hingegen Pflichtbeiträge des Arbeitgebers zur Sozialversicherung, Zahlungen auf Grund des Kindergeldgesetzes, allgemeine soziale Aufwendungen für Kantinen, Werkskindergärten usw., Ruhegehälter und Betriebspensionen, Umzugskostenvergütungen als auch Vorruhestandsbezüge.

In diesem Aufsatz werden die Löhne und Gehälter als Summe und ihr Durchschnitt je Arbeitnehmer dargestellt. Dabei wird nicht verkannt, daß die Arbeitsplätze nach der geforderten Qualifikation wie auch nach dem Beschäftigungsumfang äußerst heterogen sind. Über die innere Zusammensetzung der Löhne und Gehäl-

ter, z. B. über 13. Gehalt, Überstundenentgelte oder andere Zuschläge, gibt es eigene Erhebungen. Dies wird hier nicht behandelt, ist auch in der Arbeitsstättenzählung so detailliert nicht erfragt worden.

Wenn im folgenden von dem durchschnittlichen Arbeitnehmerinkommen die Rede ist, so beinhaltet dieser Einkommensbegriff lediglich die in der Arbeitsstättenzählung erfaßten Einkommenskomponenten und nicht auch die übrigen in der umfassenderen Definition etwa des Volkseinkommens oder des steuerlichen Einkommens.

Die Gesamtsumme der in schleswig-holsteinischen Arbeitsstätten im Jahre 1986 gezahlten Löhne und Gehälter betrug 26,9 Mrd. DM. Damit entfallen auf jeden der 844 000 zum Erhebungsstichtag, dem 25. 5. 1987, gezählten Arbeitnehmer im Durchschnitt rund 31 800 DM. Bei der Bildung von Durchschnittswerten ist zu bedenken, daß die Respondenten nicht — wie etwa bei der Volkszählung — die Arbeitnehmer selbst waren, sondern die Inhaber oder Leiter der Arbeitsstätten. Weil nämlich, wie auch die Zählung gezeigt hat, viele Menschen mehr als nur einen Arbeitsplatz haben, sind sie so z. T. mehrfach gezählt worden. Der Durchschnitt ist also je Beschäftigungsfall eines Arbeitnehmers und nicht je Person gebildet.

Die Aussagekraft dieses Durchschnitts ist in einem weiteren Punkt eingeschränkt. Die Löhne und Gehälter sind die eines Zeitraumes, die Arbeitnehmerzahlen die eines Zeitpunktes, der obendrein noch nicht einmal innerhalb dieses Zeitraumes liegt. Dies ist besonders dann zu beachten, wenn regional oder wirtschaftssystematisch tiefer gegliedert wird.

In der Arbeitsstättenzählung 1970 sind für das Jahr 1969 7,7 Mrd. DM an Löhnen und Gehältern ermittelt worden. Bei einer Gesamtzahl von 715 000 Arbeitnehmern am 27. 5. 1970 waren das damals durchschnittlich 10 800 DM. Bei den Lohn- und Gehaltsangaben für 1969 und 1986 handelt es sich jeweils um Nominal-einkommen. Ein Vergleich der Durchschnittsverdienste von damals und heute ist nur begrenzt möglich: Das mittlere Arbeitnehmerinkommen hatte sich in den 17 Jahren in etwa verdreifacht. Die Preise für die Lebenshaltung aller privaten Haushalte (Bundeswert) hatten sich während des gleichen Zeitraums verdoppelt, so daß im Ergebnis eine Kaufkraftsteigerung für die Arbeitnehmer auszumachen ist.

## Wirtschaftliche Gliederung

Knapp 30 % oder 7,7 Mrd. DM der in Schleswig-Holstein 1986 registrierten Löhne und Gehälter entfielen auf Arbeitnehmer im verarbeitenden Gewerbe. Für die gut 200 000 Arbeitnehmer dieser Wirtschaftsabteilung lag der Durchschnittsverdienst bei 37 300 DM. Innerhalb des verarbeitenden Gewerbes waren die Löhne und Gehälter recht unterschiedlich. Einem Mitarbeiter in der chemischen Industrie wurden 48 700 DM gutgeschrieben, einem Arbeitnehmer im Leder-, Textil- und Bekleidungsgewerbe lediglich 25 300 DM.

Jede vierte Mark (6,6 Mrd. DM) der zur Arbeitsstättenzählung ermittelten Lohn- und Gehaltssumme ist im staatlichen Sektor verdient worden. Im Durchschnitt entfielen auf jeden Beamten, Angestellten, Arbeiter sowie Auszubildenden in den Arbeitsstätten der Gebietskörperschaften und der Sozialversicherung knapp 39 000 DM.

Im Handel betrug die Lohn- und Gehaltssumme 3,4 Mrd. DM. Für die 132 000 Arbeitnehmer lag der Durchschnitt bei 25 600 DM. Dieser relativ geringe Wert geht mit weiteren Beobachtungen einher.

- Zum einen waren 57 % der Arbeitnehmer in dieser Wirtschaftsabteilung weiblichen Geschlechts. Zum Vergleich: der Frauenanteil der Arbeitnehmer im Durchschnitt aller Wirtschaftsabteilungen betrug 43 %. Bekanntermaßen gehen Frauen häufiger als ihre männlichen Kollegen schlechter bezahlten Tätigkeiten nach.
- Zum anderen waren 42 000 der Beschäftigten im Handel teilzeitbeschäftigt. In dieser Zahl sind auch tätige Inhaber oder unbezahlt mithelfende Familienangehörige enthalten, sie ist also eine Teilmenge aller 159 000 Beschäftigten und entspricht dann einem Anteil von 26 %. Im Durchschnitt aller Wirtschaftsbereiche betrug der Anteil der Teilzeitbeschäftigten 18 %. Hierbei ist beachtenswert, daß 36 000 der 42 000 Teilzeitbeschäftigten im Handel weiblich waren. Daher muß die obige Aussage zur unterschiedlichen Entlohnung von Männern und Frauen relativiert werden: Die geringeren Durchschnittseinkommen in Branchen mit hohem Frauenanteil sind auch auf die häufig kürzeren Arbeitszeiten weiblicher Beschäftigter zurückzuführen.

Neben den Löhnen von Teilzeitbeschäftigten einerseits und den hohen Gehältern von leitenden Angestellten andererseits enthalten die recht groben Einkommensmittelwerte auch die niedrigen Ausbildungsvergütun-

gen. Im Landesdurchschnitt waren 1987 8,8 % der Arbeitnehmer in einem Ausbildungsverhältnis. Im Handel waren es 9,9 %, im Einzelhandel sogar 11,4 %.

In den Arbeitsstätten, in denen Unternehmen und freie Berufe Dienste erbringen — dazu zählen Gastronomiebetriebe, Wäschereien, Gebäudereinigungs- und Abfallbeseitigungsunternehmen, private Bildungs-, Wissenschafts-, Kultur- sowie Sportanstalten, Arztpraxen, Rechtsberatungs-, Steuerberatungs- und Wirtschaftsprüfungsbüros usw. —, sind im Jahre 1986 Löhne und Gehälter in Höhe von 2,6 Mrd. DM angefallen. Die Zahl der Arbeitnehmer in dieser Wirtschaftsabteilung betrug 134 000, so daß sich ein durchschnittliches Arbeitnehmerereinkommen von 19 000 DM errechnet. Dieser von allen Wirtschaftsabteilungen geringste Durchschnitt ist unter anderem auf die Wirtschaftsunterabteilung „Gebäudereinigung, Abfallbeseitigung und andere hygienische Einrichtungen“ zurückzuführen. Die Lohn- und Gehaltssumme von 196 Mill. DM verteilte sich auf knapp 21 000 Arbeitnehmer dieses Wirtschaftsbereiches, so daß auf jeden einzelnen nur 9 600 DM entfielen. Mit 14 600 (darunter 12 300 Frauen) aller 21 400 Beschäftigten war der Anteil der Teilzeitbeschäftigten hier sehr hoch (68 %). Wie auch im Handel ist dieser Umstand sicherlich als Ursache für die geringen Durchschnittseinkommen mit heranzuziehen, denn die Entlohnung von Arbeitnehmern in den einzelnen Wirtschaftsbranchen richtet sich u. a. nach der abgeleisteten Wochenarbeitszeit. Insbesondere im Gebäudereinigungsgewerbe ist es vielerorts üblich, Arbeitsverträge mit einer Entlohnung unterhalb der Sozialversicherungspflichtgrenze zu schließen. Die Bedingungen hierfür sind, daß die vereinbarte Wochenarbeitszeit unter 15 Stunden liegt und das Arbeitsentgelt im allgemeinen 440 DM im Monat nicht übersteigt. Die eingangs angesprochenen Mehrfachfall-Beschäftigten dürften sich zu einem erheblichen Teil in solchen Arbeitsverträgen ausdrücken.

Gute Verdienstmöglichkeiten boten Energie-, Wasserversorgung und Bergbau. In dieser Wirtschaftsabteilung betrug das durchschnittliche Arbeitnehmerereinkommen 46 200 DM. Die Lohn- und Gehaltssumme von 523 Mill. DM verteilte sich auf 11 300 — in großer Mehrzahl männliche, vollzeitbeschäftigte — Arbeitnehmer. Der hohe Durchschnitt ist wohl auch auf den Schichtbetrieb zurückzuführen, den hier viele Beschäftigte leisten müssen.

Die 27 000 im Kredit- und Versicherungsgewerbe tätigen Arbeitnehmer verdienten zusammen 1,1 Mrd. DM. Das sind 40 000 DM je Arbeitnehmer. In tiefer wirtschaftlicher Untergliederung zeigt sich diese Wirt-

# Arbeitnehmer, Teilzeitbeschäftigte, Löhne und Gehälter in wirtschaftlicher Gliederung

Wirtschaftsabteilung  Ausgewählte Wirtschaftsunterabteilungen	Arbeitnehmer		Teilzeit- <sup>1</sup> beschäftigte		Löhne und Gehälter	
	am 25. Mai 1987				1986	
	zu- sammen	darunter weiblich in %	zu- sammen	darunter weiblich in %	in Mill. DM	je Arbeit- nehmer in DM
<b>Gewerbliche Land- und Forstwirtschaft, Fischerei</b>	<b>5 026</b>	<b>25,0</b>	<b>963</b>	<b>54,8</b>	<b>114</b>	<b>22 736</b>
<b>Energie- und Wasserversorgung, Bergbau</b>	<b>11 327</b>	<b>16,7</b>	<b>668</b>	<b>86,1</b>	<b>523</b>	<b>46 201</b>
Elektrizitäts-, Gas-, Fernwärme- und Wasserversorgung	10 647	17,3	650	86,2	494	46 352
<b>Verarbeitendes Gewerbe</b>	<b>207 546</b>	<b>27,5</b>	<b>15 658</b>	<b>79,2</b>	<b>7 752</b>	<b>37 351</b>
Chemische Industrie usw. Mineralölverarbeitung	13 876	33,8	1 004	85,6	676	48 721
Stahl-, Maschinen- und Fahrzeugbau, Herstellung von ADV-Einrichtungen	61 088	16,0	2 999	75,6	2 337	38 262
Elektrotechnik, Feinmechanik, Herstellung von EBM-Waren usw.	45 238	33,3	3 233	80,8	1 745	38 571
Leder-, Textil- und Bekleidungsgewerbe	6 421	61,0	928	82,4	163	25 329
<b>Baugewerbe</b>	<b>65 580</b>	<b>10,7</b>	<b>4 253</b>	<b>71,4</b>	<b>1 919</b>	<b>29 256</b>
Bauhauptgewerbe	40 387	7,9	2 025	69,2	1 286	31 844
Ausbaugewerbe	25 193	15,2	2 228	73,5	633	25 107
<b>Handel</b>	<b>131 623</b>	<b>57,4</b>	<b>41 726</b>	<b>86,2</b>	<b>3 370</b>	<b>25 600</b>
Einzelhandel	88 823	68,4	34 518	88,1	1 918	21 599
<b>Verkehr, Nachrichtenübermittlung</b>	<b>50 945</b>	<b>23,4</b>	<b>6 772</b>	<b>71,2</b>	<b>1 748</b>	<b>34 321</b>
Verkehr, Nachrichtenübermittlung (ohne Spedition usw.)	42 866	22,5	5 926	70,1	1 468	34 242
<b>Kreditinstitute, Versicherungsgewerbe</b>	<b>27 061</b>	<b>54,5</b>	<b>5 359</b>	<b>89,9</b>	<b>1 082</b>	<b>39 975</b>
Kreditinstitute	21 530	55,8	3 605	94,3	884	41 036
Versicherungsgewerbe	3 108	37,7	337	95,5	154	49 443
Mit dem Kredit- und Versicherungsgewerbe verbundene Tätigkeiten	2 423	64,7	1 417	77,4	45	18 396
<b>Dienstleistungen von Unternehmen und freien Berufen</b>	<b>134 474</b>	<b>68,3</b>	<b>53 892</b>	<b>79,3</b>	<b>2 551</b>	<b>18 967</b>
Gastgewerbe	29 214	63,5	10 681	74,9	417	14 287
Gebäudereinigung, Abfallbeseitigung u. a. hygienische Einrichtungen	20 520	73,2	14 630	83,9	196	9 558
Dienstleistungen für Unternehmen	26 047	54,9	7 535	74,5	734	28 176
<b>Organisationen ohne Erwerbszweck</b>	<b>39 983</b>	<b>69,5</b>	<b>12 834</b>	<b>87,8</b>	<b>1 150</b>	<b>28 769</b>
<b>Gebietskörperschaften, Sozialversicherung</b>	<b>170 898</b>	<b>44,0</b>	<b>27 827</b>	<b>88,3</b>	<b>6 663</b>	<b>38 989</b>
Gebietskörperschaften	158 554	43,1	25 962	87,8	6 198	39 090
<b>Insgesamt</b>	<b>844 463</b>	<b>43,1</b>	<b>169 952</b>	<b>82,8</b>	<b>26 872</b>	<b>31 821</b>

1) Die Teilzeitbeschäftigten sind nicht völlig eine Teilmenge der Arbeitnehmer.

In allerdings geringer Anzahl sind auch die mithelfenden Familienangehörigen und die tätigen Inhaber teilzeitbeschäftigt.

schaftsabteilung recht uneinheitlich. Während ein Arbeitnehmer im Versicherungsgewerbe gut 49 000 DM verdiente, entfielen auf seinen Kollegen, der mit dem Kredit- und Versicherungsgewerbe verbundene Tätigkeiten ausübt, wie etwa Finanzierungs-Leasing oder Vermittlung von Versicherungen, lediglich 18 400 DM.

Im Baugewerbe wurden insgesamt 1,9 Mrd. DM verdient. Die Zahl der Arbeitnehmer betrug 66 000, auf jeden entfielen 29 300 DM. Die Beschäftigung in diesem Gewerbe unterliegt starken saisonalen Schwankungen, so daß die Aussagekraft dieses Durchschnitts eingeschränkt ist. Da der Erhebungsstichtag im Monat Mai liegt, zu einem Zeitpunkt mit erfahrungsgemäß hohem Beschäftigtenstand in diesem Gewerbe, ist der Wert für das durchschnittliche Arbeitnehmereinkommen in der Tendenz zu niedrig ausgewiesen. Die Einkommenssumme bezieht sich auf das gesamte Kalenderjahr 1986 mit einer im Mittel geringeren Arbeitnehmerzahl als der am 25. Mai 1987 ausgewiesenen.

Die in Arbeitsstätten der Wirtschaftsabteilung „Verkehr und Nachrichtenübermittlung“ verbuchte Lohn- und Gehaltssumme bezifferte sich auf insgesamt 1,7 Mrd. DM. Die knapp 51 000 Arbeitnehmer von Bahn und Post, dem Personen- und Güterbeförderungsgewerbe, der Binnen- und Seeschifffahrt, Luftfahrt sowie Spedition, Lagerei und Verkehrsvermittlung usw. verdienten im Durchschnitt 34 300 DM.

In den Arbeitsstätten der Organisationen ohne Erwerbszweck — das sind Verbände, Parteien, Kirchen, Gewerkschaften, Organisationen der freien Wohlfahrtspflege, der Bildung, der Wissenschaft usw. — sind Löhne und Gehälter von insgesamt 1,2 Mrd. DM gezahlt worden. Die 40 000 Arbeitnehmer erhielten im Durchschnitt 28 800 DM.

Der Durchschnittsverdienst der 5 000 in der gewerblichen Land- und Forstwirtschaft sowie Fischerei tätigen Arbeitnehmer belief sich lediglich auf 22 700 DM. Die Lohn- und Gehaltssumme dieses Teilbereichs der Landwirtschaft betrug insgesamt 114 Mill. DM.

### Kreisergebnisse

Die Aufgliederung der Lohn- und Gehaltszahlen nach regionalen Kategorien zeigt strukturtypische Unterschiede zwischen den städtischen bzw. zum Hamburger Rand zählenden und den eher ländlich geprägten, fern den Wirtschaftszentren gelegenen Wirtschaftsräumen.

Während die in Schleswig-Holstein am 25. Mai 1987 gezählten Arbeitsstätten zu 23 %, die Beschäftigten zu 34 % und die Arbeitnehmer zu 35 % den vier kreisfreien Städten zuzuordnen waren, betrug deren Anteil an den Löhnen und Gehältern sogar 37 %. Auf den einzelnen Arbeitnehmer entfielen in diesen Städten im Durchschnitt 33 000 DM.

Auch in den drei an Hamburg grenzenden Kreisen Pinneberg, Segeberg und Stormarn boten sich den Arbeitnehmern gute Verdienstmöglichkeiten. Zusammengefaßt bezifferte sich dort die Lohn- und Gehaltssumme auf 6,8 Mrd. DM. Für die 204 000 Arbeitnehmer errechnet sich in diesem Wirtschaftsraum ein Durchschnittsverdienst von 33 300 DM. Zur Erinnerung: Im Landesmittel ergab sich ein Einkommen von 31 800 DM je Arbeitnehmer.

Auf die übrigen Landkreise Schleswig-Holsteins entfielen zusammen rund 10 Mrd. DM an Löhnen und Gehältern. Verteilt auf die 342 000 Arbeitnehmer dieser Regionen ergibt sich ein Durchschnitt von 29 300 DM.

Aus diesen Angaben darf jedoch nicht uneingeschränkt auf eine entsprechende regionale Verteilung der Kaufkraftpotentiale geschlossen werden. So sind die Einkommen der Berufspendler, die einer Tätigkeit in der Stadt nachgehen, in der Lohn- und Gehaltssumme des Arbeitsortes enthalten und nicht für den Wohnort nachgewiesen.

Die höchste Summe an Löhnen und Gehältern ist in der Landeshauptstadt Kiel verbucht worden. Mit 4,5 Mrd. DM beträgt der Anteil an der Landessumme 16,7 %. Gleichzeitig wurde dort auch mit 35 500 DM das höchste Durchschnittseinkommen je Arbeitnehmer im Vergleich zu den übrigen kreisfreien Städten und Landkreisen erzielt. Die zweithöchste Summe (3,1 Mrd. DM) ist in Lübeck gezahlt worden. Bei einem Durchschnittseinkommen von 32 600 DM je Lohn- bzw. Gehaltsempfänger lag Lübeck noch hinter den zum Hamburger Umland zählenden Kreisen Stormarn (33 700 DM), Segeberg (33 500 DM) und Pinneberg (32 800 DM). Die Lohn- und Gehaltssummen in diesen drei Kreisen betrugen in Stormarn knapp 2,0 Mrd. DM, in Segeberg 2,3 Mrd. DM, in Pinneberg 2,6 Mrd. DM und zählen damit zu den höchsten im Lande.

Die Durchschnittsverdienste in Plön (27 600 DM), Ostholstein (27 900 DM) und Nordfriesland (28 000 DM) waren dagegen relativ gering. Die im Kreis Plön verbuchten 670 Mill. DM, die sich auf 24 000 Arbeitnehmer verteilten, waren die geringsten Lohn- und Gehaltszahlungen auf Kreisebene im Lande Schleswig-Holstein.

## Arbeitnehmer, Löhne und Gehälter nach Kreisen

KREISFREIE STADT  Kreis	Arbeitnehmer am 25. Mai 1987		Löhne und Gehälter 1986	
	insgesamt	weiblich	insgesamt Mill. DM	je Arbeitnehmer in DM
FLENSBURG	42 770	18 813	1 365	31 910
KIEL	126 514	53 554	4 488	35 474
LÜBECK	94 925	41 323	3 094	32 592
NEUMÜNSTER	33 363	14 234	1 069	32 056
Dithmarschen	37 273	15 442	1 137	30 515
Hzgt. Lauenburg	36 421	15 448	1 118	30 704
Nordfriesland	47 545	20 832	1 332	28 009
Ostholstein	51 983	23 882	1 451	27 910
Pinneberg	78 196	33 965	2 568	32 836
Plön	24 165	11 242	668	27 645
Rendsburg-Eckernförde	65 013	27 216	1 922	29 571
Schleswig-Flensburg	42 512	18 610	1 230	28 932
Segeberg	67 185	29 326	2 254	33 548
Steinburg	37 533	15 760	1 183	31 531
Stormarn	59 065	24 706	1 992	33 730
Schleswig-Holstein	844 463	364 353	26 872	31 821

## Ländervergleich

Nach vorläufigen Ergebnissen aus dem gesamten Bundesgebiet war das durchschnittliche Arbeitnehmereinkommen in Schleswig-Holstein am geringsten. Zu den Spitzenverdienern zählten die abhängig Beschäftigten in den drei Stadtstaaten Hamburg, Bremen und Berlin mit 40 200 DM, 36 600 DM bzw. 36 200 DM je Arbeitnehmer. In Hessen betrug der Durchschnittsverdienst 36 400 DM und in Baden-Württemberg 35 800 DM. In

Niedersachsen war das Durchschnittseinkommen der Arbeitnehmer mit 32 900 DM relativ gering. Insgesamt läßt sich bei den Flächenländern ein gewisses Süd-Nord-Gefälle bei den Löhnen und Gehältern erkennen. Ausnahmen hiervon bildeten Bayern und Rheinland-Pfalz. Mit 33 800 DM bzw. 33 600 DM lagen dort die durchschnittlichen Arbeitnehmereinkommen unter dem Bundesdurchschnitt (35 200 DM je Arbeitnehmer).



## II   G r a f i k

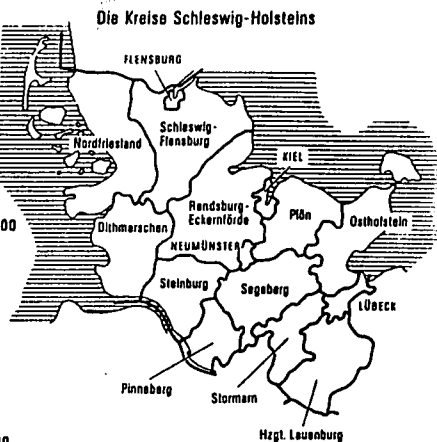
### 1. Beschäftigte in den Kreisen

# Beschäftigte in den Kreisen

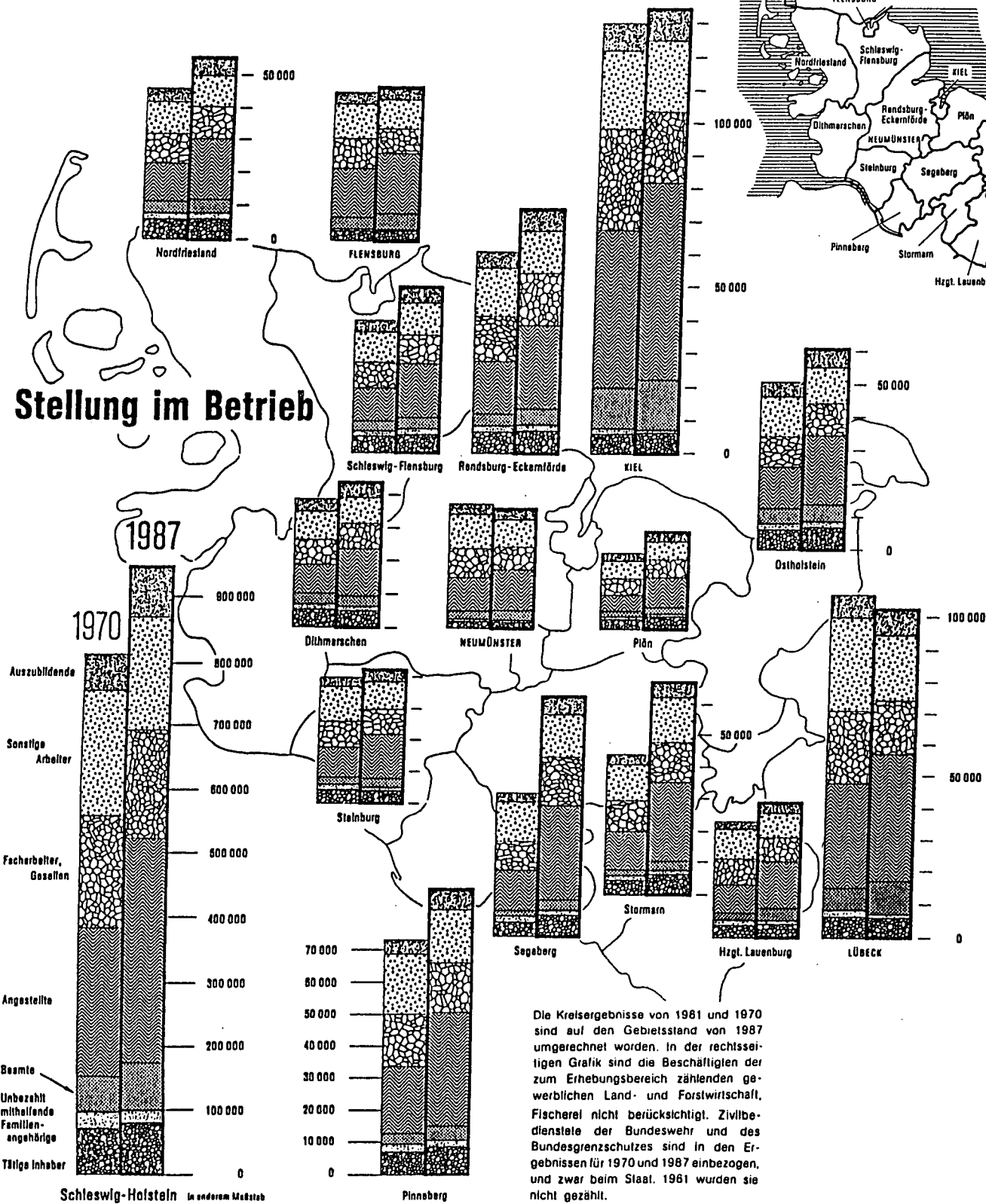
Ergebnisse der nichtlandwirtschaftlichen Arbeitsstättenzählungen in Schleswig-Holstein

D 5790 Stat. LA S-H

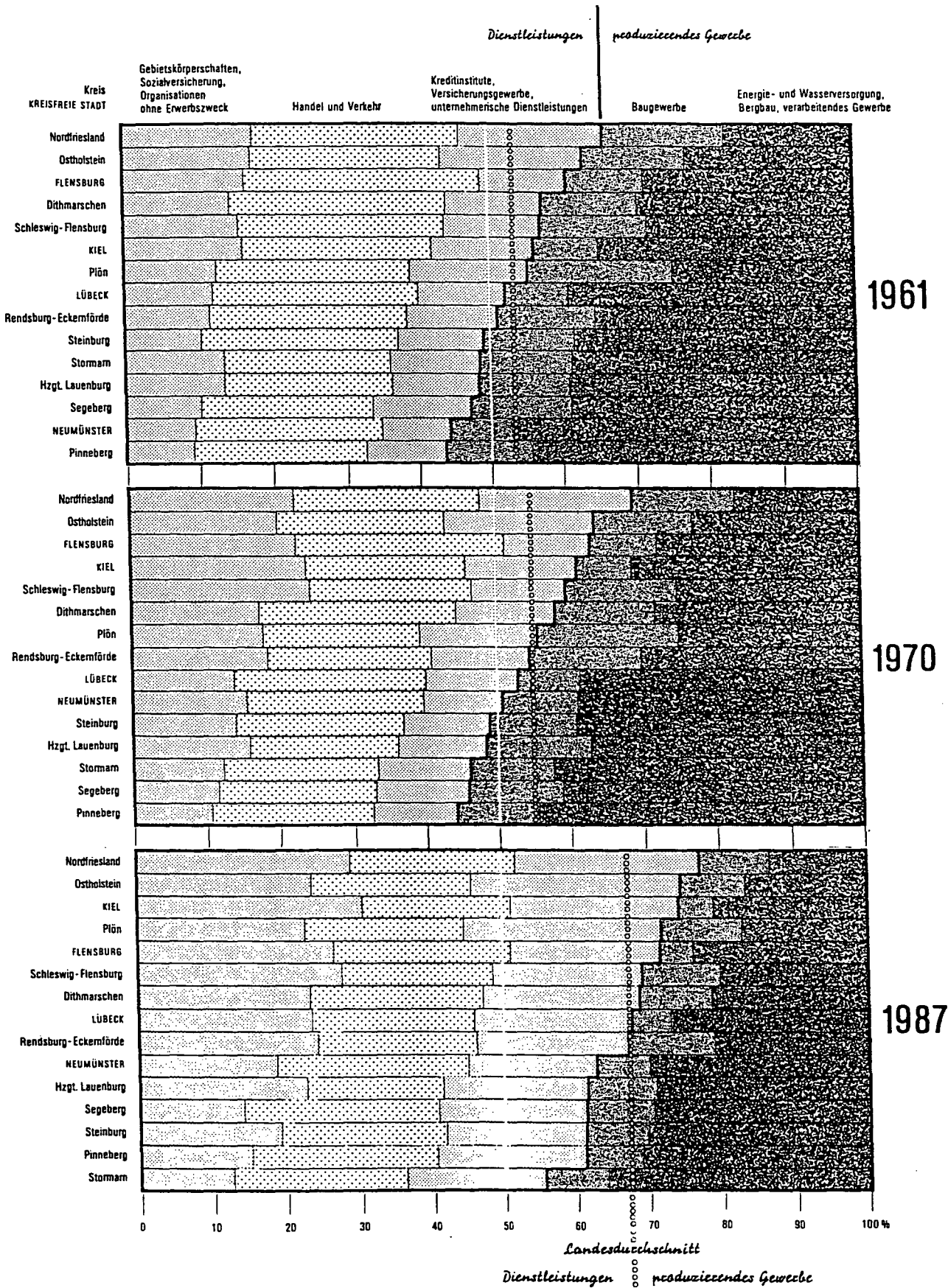
GRAFIK DES MONATS OKTOBER 1989



## Stellung im Betrieb



# Dienstleistungen und produzierendes Gewerbe





### III T a b e l l e n t e i l

#### Tabelle 1

Arbeitsstätten und Beschäftigung am 25. 5. 1987  
sowie Löhne und Gehälter 1986 nach Wirtschaftsklassen



**ARBEITSSTAETTEN UND BESCHAEFTIGUNG  
NACH WIRTSCHAFTSZWEIGEN**

NR. DER SYSTE- MATIK	WIRTSCHAFTSZWEIG	ARBEITSSTAETTEN		ARBEITNEHMER		LOEHNE UND GEHAELTER	
		INSGESAMT	DAR. MIT LOEHNEN UND GEHAELTERN	INSGESAMT	DAR. IN ARBEITS- STAETTEN MIT LOEHNEN UND GEHAELTERN	INSGESAMT	JE ARBEIT- NEHMER
AM 25. MAI 1987						1986	
ANZAHL						1000 DM	DM
LAND - UND FORSTWIRTSCHAFT, FISCHEREI							
017,055, 077	Dienstleistg. a.d. Land-, Forst-u. Fischw. Erz. Stufe	399	226	931	921	25 148	27 012
031 1	Landwirtschaftsgaertnerei	399	265	2 098	2 055	46 081	21 964
031 5	Gewerbl. Gaertnerei (Oh. Landwirtschaftsgaertnerei)	305	206	1 093	1 088	17 798	16 284
031	Gewerbl. Gaertnerei	704	471	3 191	3 143	63 879	20 019
034	Gewerbl. Tierhaltung u. -Pflege	295	114	620	610	16 882	27 229
037	Gewerbl. Jagd	1	-	-	-	-	-
071 1	Gr. Hochseefischerei	-	-	-	-	-	-
071 5	Kl. Hochsee-u. Kuesten- Fischerei	224	149	284	278	8 364	29 449
071	Hochsee-u. Kuesten- Fischerei	224	149	284	278	8 364	29 449
03,071	Gewerbl. Gaertn. u. Tier- haltg., Hochseefisch. usw.	1 224	734	4 095	4 031	89 125	21 764
0	Land-u. Forstwirtschaft, Fischerei	1 623	960	5 026	4 952	114 273	22 736
ENERGIE - UND WASSERVERSORGUNG, BERGBAU							
100	Elektrizitaets-, Gas-u. Fernwaermeversorgung, Oas	21	20	3 172	3 171	132 710	41 838
101	Elektrizitaetsversorgung	138	136	6 473	6 470	323 049	49 907
103	Gasversorgung	8	8	212	212	8 674	40 915
105	Fernwaermeversorgung	15	14	63	62	2 516	39 941
107	Wasserversorgung	140	139	727	726	26 559	36 533
10	Elektriz. -, Gas-, Fern- waerme-u. Wasserversorg.	322	317	10 647	10 641	493 509	46 352
110	Steinkohlenbergb. u. -Bri- ketttherstellung, Kokerei	3	3	393	393	18 181	46 261
111	Braunkohlenbergbau u. -Briketttherstellung	-	-	-	-	-	-
113 1	Eisenerzbergbau	-	-	-	-	-	-
113 5	Ne-metallerzbergbau	-	-	-	-	-	-
113	Erzbergbau	-	-	-	-	-	-
114	Gen. v. Spalt-u. Brutstoff- haltigen Erzen	-	-	-	-	-	-
115	Kali-u. Steinsalzbergbau, Salinen	-	-	-	-	-	-
116	Gen. v. Erdoel, Erdgas	7	7	121	121	7 617	62 948
118 1	Sonst. Bergbau	1	-	11	-	-	-
118 5	Torfgewinnung u. -Veredlung	9	-	155	-	-	-
118	Sonst. Bergbau, Torfgewinnung	10	9	166	166	4 008	24 142
11	Bergbau	20	19	680	680	29 805	43 831
1	Energie-u. Wasserver- sorg., Bergbau	342	336	11 327	11 321	523 313	46 201
VERARBEITENDES GEMERBE							
200 1	H. v. Chem. Grundstf. (auch M. Anschl. Weiterverarb.)	24	-	3 047	3 047	163 016	53 500
200 2	H. v. Chem. Erzeugnissen f. Gewerbe, Landwirtschaft	60	54	1 772	-	-	-
200 31	H. v. Pharmazeutischen Erzeugnissen	40	35	5 613	5 607	272 384	48 527
200 33	H. v. Seifen, Wasch-u. Koerperpflegemitteln	15	-	141	-	-	-
200 35	H. v. Fotochemischen Erzeugnissen	2	-	138	-	-	-
200 39	H. v. Sonst. Chem. Erzeugn. f. Priv. Verbrauch, Verm.	33	23	866	866	35 115	40 549
200 3	H. v. Chem. Erzeugn. f. Priv. Verbrauch, Verwaltungen	90	71	6 758	6 751	316 880	46 890
200 4	H. v. Chemiefasern	2	-	1 316	-	-	-
200	Chemische Industrie	176	150	12 893	12 879	615 257	47 720
201	H. u. Verarb. v. Spalt-u. Brutstoffen	1	-	39	-	-	-
205	Mineraloelverarbeitung	8	-	944	-	-	-
20	Chem. Industrie usw., Mineraloelverarb.	185	158	13 876	13 861	676 058	48 721
210	H. v. Kunststoffwaren	229	195	5 812	5 783	217 338	37 395
213 1	H. v. Bereifungen	-	-	-	-	-	-
213 5	H. v. Gummiwaren (Oh. Bereifungen)	20	-	807	-	-	-

**ARBEITSSTAETTEN UND BESCHAEFTIGUNG  
NACH WIRTSCHAFTSZWEIGEN**

NR. DER SYSTE- MATIK	WIRTSCHAFTSZWEIG	ARBEITSSTAETTEN		ARBEITNEHMER		LOEHNE UND GEHAELTER	
		INSGESAMT	DAR. MIT LOEHNEN UND GEHAELTERN	INSGESAMT	DAR. IN ARBEITS- STAETTEN MIT LOEHNEN UND GEHAELTERN	INSGESAMT	JE ARBEIT- NEHMER
		AM 25. MAI 1987				1986	
		ANZAHL				1000 DM	DM
213	H.V. GUMMIWAREN	20	.	807	.	.	.
216	RUNDERNEUERUNG U. REP. V. BEREIFUNGEN	2	.	10	.	.	.
21	H.V. KUNSTSTOFF-U. GUMMIWAREN	251	212	6 629	6 583	246 138	37 131
221 1	GEW. V. NATURSTEINEN, ANG	15	.	142	.	.	.
221 2	GEW. V. SAND, KIES	94	91	718	718	27 129	37 784
221 3-5	UEBR. GEW. V. STEINEN U. ERDEN	2	.	98	.	.	.
221	GEW. V. STEINEN U. ERDEN	111	108	958	958	36 865	38 481
222 1	H.V. ZEMENT	3	3	573	.	.	.
222 2	H.V. KALK, MOERTEL, GEBRANNTES GIPS	12	11	91	.	3 703	40 694
222 3	H.V. BETONERZEUGNISSEN (OH. FERTIGTEILBAUTEN)	112	99	2 097	2 056	78 949	37 649
222 4	H.V. GIPSERZEUGNISSEN, ASBESTZEMENTWAREN U. AE.	3	.	23	.	.	.
222 5	H.V. KALKSANDSTEINEN	16	15	188	186	6 914	36 778
222 6	H.V. TRANSPORTBETON	54	53	555	555	26 396	47 561
222 7	VERARB. V. ASBEST	3	.	2 099	.	.	.
222 81	VERARB. V. NATURSTEINEN, ANG (OH. STEINMETZEREI)	15	10	120	118	4 017	33 477
222 85	STEINBILDHAUEREI, STEINMETZEREI	120	93	313	309	7 746	24 748
222 8	VERARB. V. NATUR- STEINEN, ANG	135	103	433	427	11 763	27 167
222 9	VERARB. V. SCHIEFER SOWIE V. STEINEN U. ERDEN, ANG	6	4	23	22	1 010	43 922
222	VERARB. V. STEINEN U. ERDEN (OH. GROBKER., SCHLEIFM.)	344	292	6 082	6 031	218 023	35 847
223 1	H.V. GROBSTEINZEUG	-	-	-	-	-	-
223 4	H.V. FEUERFESTER GROBKERAMIK	-	-	-	-	-	-
223 7	ZIEGEL	7	7	166	.	.	.
223	GROBKERAMIK	7	7	166	.	.	.
224 1	H.V. PORZELLAN	26	.	3	.	11	3 546
224 2	H.V. STEINGUT, FEINSTEIN- ZEUG, TON-U. TOEPFERWAREN	130	38	191	189	4 191	21 940
224 4	H.V. SANITAERER U. TECH- NISCHER KERAMIK	1	-	-	-	-	-
224 7	H.V. FLIESEN, BAUKERAMIK, KACHELN, KACHELOEFEN	3	.	1 480	.	.	.
224	FEINKERAMIK	160	43	1 674	1 671	.	.
226	H.V. SCHLEIFMITTELN	3	3	158	.	.	.
227 1	H.V. FLACHGLAS (OH. TECHN. GLAS)	-	-	-	-	-	-
227 4	H.V. MOHLGLAS, TECHN. GLAS	4	4	445	445	.	.
227 7	VERARB. U. VEREDLG. V. GLAS, H.U. VERARB. V. GLASFASER	58	38	659	656	.	.
227	H.U. VERARB. V. GLAS	62	42	1 104	1 101	45 455	41 173
22	GEW. U. VERARB. V. STEINEN U. ERDEN, FEINKERAMIK, GLAS	687	495	10 142	10 085	369 186	36 402
230	HOCHOFEN-, STAHL-U. WARM- WALZWERKE (OH. STAHLROHRE)	1	-	-	-	-	-
231	H.V. STAHLROHREN	-	-	-	-	-	-
232	SCHMIEDE-, PRESS-U. HAMMERWERKE	-	-	-	-	-	-
233	NE-METALLERZEUGUNG, NE-METALLHALBZEUGWERKE	7	4	489	.	.	.
234	EISEN-, STAHL-U. TEMPER- GIESSEREI	9	9	1 156	1 156	46 818	40 500
236	NE-METALLGIESSEREI	13	12	570	570	22 528	39 522
237	ZIEHEREIEN, KALTMALZWERKE	8	8	389	.	.	.
238 4	STAHLVERFORMUNG	19	16	453	453	17 150	37 859
238 7	OBERFLAECHE NVEREDLUNG, HAERTUNG	38	29	626	622	22 346	35 696
238	STAHLVERFORMUNG, OBER- FLAECHE NVEREDLUNG, HAERTUNG	57	45	1 079	1 075	39 496	36 605
239 11	SCHLOSSEREI U. SCHWEISSEREI, ANG	363	269	2 140	2 039	53 837	25 157
239 14	SCHLEIFEREI, ANG	34	11	31	29	911	29 372
239 17	BESCHLAG-, KUNST-U. REPARATURSCHMIEDEN	135	66	199	195	3 664	18 413
239 1	SCHLOSSEREI, SCHMIEDEREI U. AE., ANG	532	346	2 370	2 263	58 411	24 646
239 5	REPARATURWERKSTAETTEN F. LANDMASCHINEN	396	295	1 850	1 840	40 940	22 130
239	MECHANIK, ANG	928	641	4 220	4 103	99 351	23 543
23	METALLERZEUGUNG U. -BEARBEITUNG	1 023	719	7 903	7 780	244 293	30 911
240	H.V. STAHL-U. L. METALLKON- STRUKTIONEN, WEICHENBAU	128	115	2 445	2 402	91 998	37 627
241	KESSLER-U. BEHAELTERBAU	58	43	993	951	43 436	43 742

ARBEITSSTAETTEN UND BESCHAEFTIGUNG  
NACH WIRTSCHAFTSZWEIGEN

NR. DER SYSTE- MATIK	WIRTSCHAFTSZWEIG	ARBEITSSTAETTEN		ARBEITNEHMER		LOEHNE UND GEHAELTER	
		INSGESAMT	DAR. MIT LOEHNEN UND GEHAELTERN	INSGESAMT	DAR. IN ARBEITS- STAETTEN MIT LOEHNEN UND GEHAELTERN	INSGESAMT	JE ARBEIT- NEHMER
AM 25. MAI 1987						1986	
ANZAHL						1000 DM	DM
242 1	H.V.METALLBEARBEITUNGS- MASCHINEN U.AE.	57	46	2 676	2 641	101 919	38 086
242 2	H.V.HUETTEN-U.WALZWERKS- EINRICHTUNGEN USW	87	80	5 171	5 122	234 274	45 305
242 3	H.V.LANDW.MASCHINEN, ACKERSCHLEPPERN	21	18	1 796	1 796	85 221	47 451
242 4	H.V.MASCHINEN F.D.NAHR.- U.GENUSSMITTELIND.USW	126	112	4 493	4 469	189 382	42 150
242 6	H.V.TEXTIL-U.NAEH- MASCHINEN	3	3	625	.	.	.
242 8	H.V.ZAHNRAEDERN,GETRIE- BEN,LAGERN U.AE.	18	18	889	.	.	.
242 7, 242 9	UEBR.MASCHINENBAU	362	297	14 859	14 820	630 598	42 439
242	MASCHINENBAU	674	574	30 509	30 362	1 303 515	42 726
243 1	H.V.BUEROMASCHINEN	19	17	130	130	3 269	25 148
243 5	H.V.ADV-GERAETEN U. -EINRICHTUNGEN	42	25	407	394	21 953	53 938
243	H.V.BUEROMASCHINEN, ADV-GERAETEN U.-EINR.	61	42	537	524	25 222	46 969
244 1	H.V.KRAFTWAGEN U. -MOTOREN	5	3	39	39	.	.
244 4	H.V.TEILEN F.KRAFTWAGEN U.-MOTOREN	20	19	1 517	1 517	53 813	35 473
244 7	H.V.KAROSS.,AUFBAUTEN, ANHAENGERN F.KRAFTWAGEN	27	24	1 008	1 008	.	.
244	H.V.KRAFTWAGEN U.DEREN TEILEN	52	46	2 564	2 564	89 727	34 995
245 11-14	H.V.KRAFTRAEDERN, KRAFTRADMOTOREN	-	-	-	-	-	-
245 17	H.V.FAHRRAEDERN	-	-	-	-	-	-
245 1	H.V.KRAFTRAEDERN,KRAFT- RADMOTOREN,FAHRRAEDERN	-	-	-	-	-	-
245 2	H.V.KRAFTRAD-U. FAHRRADTEILEN	1	-	-	-	-	-
245 5	SONST.STRASSEN- FAHRZEUGBAU	15	7	188	188	6 804	36 193
245	STRASSENFAHRZEUGBAU (OH.H.V.KRAFTWAGEN)	16	7	188	188	6 804	36 193
246 1	SCHIFFFBAU(OH. BOOTS- U.JACHTBAU)	19	18	8 596	8 201	367 501	42 753
246 5	BOOTS-U.JACHTBAU	75	61	710	708	18 921	26 649
246	SCHIFFFBAU	94	79	9 306	8 909	386 422	41 524
247	SCHIENENFAHRZEUGBAU	-	-	-	-	-	-
248	LUFT-U.RAUMFAHRZEUGBAU	4	4	511	511	21 168	41 424
249 1	REP.V.KRAFTFAHRZEUGEN, FAHRRADERN,LACKIERUNG	1 524	.	14 033	.	.	.
249 5	REP.V.HAUSHALTSNAEH-U. -SCHREIBMASCHINEN	4	.	2	.	.	.
249	REP.V.KFZ.FAHRRAEDERN, HAUSHALTSNAEHMASCH.USW	1 528	1 273	14 035	13 876	369 048	26 295
24	STAHL-, MASCHINEN-U.FAHR- ZEUGBAU,H.V.ADV-EINR.	2 615	2 183	61 088	60 287	2 337 339	38 262
250 1	H.V.BATTERIEN, AKKUMULATOREN	3	3	39	.	.	.
250 3	H.V.GERAETEN D.ELEKTRIZ. ERZEUGUNG,-VERTLG.U.AE.	124	104	6 499	6 481	275 104	42 330
250 4	H.V.ELEKTRISCHEN LEUCH- TEN U.LAMPEN	37	29	389	384	12 110	31 130
250 5	H.V.ELEKTROHAUSHALTS- GERAETEN	7	6	1 518	.	.	.
250 6	H.V.ZAEHLERN,FERNMELDE- MESS-U.REGELGERAETEN USW	194	140	11 143	11 121	475 510	42 673
250 7	H.V.RUNDFUNK-, FERNSEH-U. PHONOTECHN.GERAETEN	48	24	906	783	26 486	29 234
250 8	MONT.V.ELEKTROTECHN. ERZEUGN.(OH.BAUINSTALL.)	93	76	2 702	2 698	109 855	40 657
250	ELEKTROTECHNIK	506	382	23 196	23 024	961 857	41 467
252 11	OPTIK(OH.AUGENOPTIK, FOTO-U.KINOTECHNIK)	8	7	443	.	.	.
252 15	AUGENOPTIK	255	237	1 694	.	.	.
252 1	OPTIK(OH.FOTO-U. KINOTECHNIK)	263	244	2 137	2 064	67 353	31 518
252 2	H.V.FOTO-,PROJEKTIONS-U. KINOGERAETEN	7	5	266	262	7 982	30 009
252 5	FEINMECHANIK(OH.H.V.ME- DIZINMECH.U.AE.ERZEUGN.)	63	46	1 621	1 615	65 373	40 329
252 7	H.V.MEDIZIN-U.ORTHOPAE- DIEMECHANISCHEN ERZEUGN.	260	236	9 472	9 405	344 827	36 405
252	FEINMECHANIK,OPTIK	593	531	13 496	13 346	485 536	35 976
254	H.V.UHREN	-	-	-	-	-	-
256 0	H.V.WERKZEUGEN SOWIE GE- RAET.F.D.LANDWIRTSCHAFT	19	15	1 050	1 044	44 241	42 134

**ARBEITSSTAETTEN UND BESCHAEFTIGUNG  
NACH WIRTSCHAFTSZWEIGEN**

NR. DER SYSTEMATIK	WIRTSCHAFTSZWEIG	ARBEITSSTAETTEN		ARBEITNEHMER		LOEHNE UND GEAELTER	
		INSGESAMT	DAR. MIT LOEHNEN UND GEAELTERN	INSGESAMT	DAR. IN ARBEITS- STAETTEN MIT LOEHNEN UND GEAELTERN	INSGESAMT	JE ARBEIT- NEHMER
		AM 25. MAI 1987				1986	
		ANZAHL				1000 DM	DM
256 1	H.V. SCHLOESSERN, BESCHLAEGEN	14	10	90	89	2 455	27 280
256 2	H.V. SCHNEIDWAREN, BESTECKEN	3	3	211	.	.	.
256 3	H.V. HANDELSWAFFEN U. DEREN MUNITION	5	4	409	.	.	.
256 4	H.V. HEIZ- U. KOCHGERAETEN	4	4	57	57	2 001	35 103
256 5	H.V. STAHLBLECHWAREN (OH. MOEBEL)	56	46	1 108	1 106	36 489	32 932
256 66	H.V. NE-METALLBLECHWAREN (OH. MOEBEL)	50	40	391	388	12 019	30 740
256 69	H.V. FEINSTBLECHPACKUNGEN	6	6	1 083	1 083	49 628	45 825
256 6	H.V. NE-METALLBLECHW. (OH. MOEBEL), FEINSTBLECHPACK.	56	46	1 474	1 471	61 648	41 823
256 7	H.V. MOEBELN A. METALL, PANZERSCHRAENKEN	4	4	530	.	.	.
256 8-9	H.V. SONST. METALLWAREN, L. PRESS-, ZIEH- U. STANZT.	41	30	1 305	1 303	47 822	36 645
256	H.V. EBM-WAREN	202	162	6 234	6 220	237 145	38 041
257 1-5	H.V. FUELLHALT., VERARB. V. SCHNITZ- U. FORMSTF. USW	33	13	244	244	11 574	47 435
257 7	FOTO- U. FILMLABORS	23	13	455	455	12 425	27 309
257	H.V. FUELLHALTERN USW, FOTO- U. FILMLABORS	56	26	699	699	24 000	34 334
258 11	H.V. GROSSMUSIK- INSTRUMENTEN	6	4	27	27	639	23 672
258 15	H.V. MUSIKINSTRUMENTEN (OH. GR. MUSIKINSTRUMENTE)	14	9	91	91	2 682	29 471
258 1	H.V. MUSIKINSTRUMENTEN	20	13	118	118	3 321	28 144
258 3	H.V. SPIELWAREN, CHRISTBAUMSCHMUCK	23	11	59	56	753	12 763
258 6	H.V. TURN- U. SPORTGERAETEN	16	7	46	46	1 282	27 866
258 91	BEARB. V. EDEL- U. SCHMUCK- STEINEN, PERLEN U. AE.	2	-	-	-	-	-
258 93-95	H.V. SCHMUCK A. EDELMET., GOLD- U. SILBERSCHMIEDEW.	95	.	125	.	.	.
258 97-99	H.V. PHANTASIESCHMUCK, MUENZEN, MEDAILLEN	6	.	8	.	.	.
258 9	BEARB. V. EDEL- U. SCHMUCK- STEIN, H.V. SCHMUCK U. AE.	103	42	133	128	1 923	14 457
258	H.V. MUSIKINSTRUMENTEN, SPIELWAREN, SCHMUCK USW	162	73	356	348	7 279	20 446
259 1	REP. V. ELEKTRISCHEN GERAETEN F. D. HAUSHALT	348	251	1 171	1 142	27 711	23 665
259 4	REP. V. UHREN, SCHMUCK	61	21	60	58	670	11 161
259 7	REP. V. SONST. GEBRAUCHS- GUETERN A. D. U. - ABT. 25	34	10	26	24	675	25 973
259	REP. V. GEBRAUCHSGUETERN A. D. U. - ABT. 25	443	282	1 257	1 224	29 056	23 116
25	ELEKTROTECHNIK, FEINME- CHANIK, H.V. EBM-WAREN USW	1 962	1 456	45 238	44 861	1 744 873	38 571
260 1	SAEGE- U. HOBELWERKE	53	31	422	420	13 569	32 154
260 51	HOLZIMPRAGNIERWERKE	1	.	63	.	.	.
260 53	FURNIERWERKE	1	.	6	.	.	.
260 55-59	SPERRHOLZ-, HOLZFASER- U. -SPANPLATTENWERKE	5	.	131	.	.	.
260 5	H.V. HALBWAREN A. HOLZ	7	7	200	200	5 644	28 220
260	HOLZBEARBEITUNG	60	38	622	620	19 213	30 889
261 1	H.V. BAUELEMENTEN A. HOLZ (OH. FERTIGTEILBAUTEN)	728	596	4 738	4 628	134 760	28 442
261 2	H.V. HOLZVERPACKUNGSMIT- TELN U. -LAGERBEHAELTERN	26	21	150	150	4 244	28 293
261 31-33,	H.V. HOLZMOEBELN (OH. POLSTERMOEBEL)	171	130	1 624	1 591	52 858	32 548
261 9	H.V. POLSTERMOEBELN	66	39	315	309	8 621	27 370
261 35-37	H.V. HOLZMOEBELN USW	237	169	1 939	1 900	61 479	31 707
261 3,	H.V. SONST. HOLZWAREN	83	39	321	318	9 404	29 297
261 4	H.V. MATRATZEN	5	.	46	.	.	.
261 5	H.V. KORB-, KORB- U. FLECHT- WAREN (OH. KORBMOEBEL)	9	.	7	.	.	.
261 6	H.V. PINSELN, BESEN, BUERSTEN USW	13	8	207	207	4 029	19 462
261 7	HOLZVERARBEITUNG	1 101	839	7 408	7 255	215 525	29 094
264	ZELLSTOFF-, HOLZSCHLIFF-, PAPIER- U. PAPPEERZEUGUNG	11	9	2 041	2 038	94 341	46 223
265 1-2	H.V. TAPETEN, SPEZ. PAPIE- REN, VERPACKUNGSMITTELN	32	28	1 745	1 743	70 654	40 489
265 4	H.V. SCHREIBWAREN, BUERO- BEDARF A. PAPIER U. PAPPE	10	5	399	245	8 666	21 719
265 6	BUCHBINDEREI	39	23	319	316	9 902	31 039
265 9	H.V. SONST. WAREN A. PAPIER U. PAPPE	22	20	1 298	1 298	46 270	35 647

**ARBEITSSTAETTEN UND BESCHAEFTIGUNG  
NACH WIRTSCHAFTSZWEIGEN**

NR. DER SYSTEM- MATIK	WIRTSCHAFTSZWEIG	ARBEITSSTAETTEN		ARBEITNEHMER		LOEHNE UND GEAELTER	
		INSGESAMT	DAR. MIT LOEHNEN UND GEAELTERN	INSGESAMT	DAR. IN ARBEITS- STAETTEN MIT LOEHNEN UND GEAELTERN	INSGESAMT	JE ARBEIT- NEHMER
		AM 25. MAI 1987				1986	
		ANZAHL				1000 DM	DM
265	PAPIER-U. PAPPE- VERARBEITUNG	103	76	3 761	3 602	135 491	36 025
268 1	DRUCKEREI	453	380	11 934	11 835	544 700	45 643
268 4	VERVIELFAELTIGUNG(OH. LICHT-U. FOTOPAUSEEREI)	46	31	247	247	9 796	39 660
268 7	LICHT-U. FOTOPAUSEEREI	46	24	71	64	967	13 625
268	DRUCKEREI, VERVIEL- FAELTIGUNG	545	435	12 252	12 146	555 464	45 337
269	REP. V. GEBRAUCHSGUETERN	80	35	81	81	1 345	16 606
26	A. HOLZ U. AE. HOLZ-, PAPIER-U. DRUCKGEWERBE	1 900	1 432	26 165	25 742	1 021 379	39 036
270	LEDERERZEUGUNG	6	6	76	76	1 763	23 191
271	LEDERVERARBEITUNG (OH. H. V. SCHUHEN)	28	16	75	66	1 848	24 636
272 1	SERIENFTG. V. SCHUHEN	3	.	245	.	.	.
272 5	MASSANFTG. V. SCHUHEN	36	.	128	.	.	.
272	H. V. SCHUHEN	39	30	373	369	11 494	30 814
275 0	AUFBER. V. SPINNSTOFFEN	2	.	3	.	.	.
275 1	SPINNEREI	3	.	46	.	.	.
275 2	ZWIRNEREI, HANDELSF. AUFMACHUNG V. GARNEN	-	-	-	-	-	-
275 3	WEBEREI, ANG.	28	19	668	668	20 701	30 990
275 4	SPINNWEBEREI, ANG. OAS	2	-	-	-	-	-
275 5	H. V. GARDINEN-, MOEBEL- U. DEKORATIONSSTOFF	2	.	20	.	.	.
275 6	WIRKEREI, STRICKEREI	34	14	168	145	2 971	17 684
275 7	VEREDLG. V. TEXTILIEN	11	5	89	87	3 333	37 448
275 8	H. V. TEPPICHEN U. AE., BESCHICHTETEM GEMEBE	7	5	702	701	21 785	31 033
275 9	SONST. TEXTILGEWERBE	39	17	616	612	19 862	32 244
275	TEXTILGEWERBE	128	64	2 312	2 282	70 373	30 438
276 11	SERIENFTG. V. HERREN- OBERBEKLEIDUNG	2	.	200	.	.	.
276 12	HERREN-MASS-SCHNEIDEREI	42	.	17	.	.	.
276 14	SERIENFTG. V. DAMEN-U. KINDEROBERBEKLEIDUNG	25	19	1 257	1 244	30 310	24 113
276 16	DAMEN-MASS-SCHNEIDEREI	591	139	664	631	11 059	16 655
276 18	SERIENFTG. V. ARBEITS- SPORT-U. AE. BEKLEIDUNG	13	10	79	78	1 462	18 507
276 1	H. V. OBERBEKLEIDUNG	673	179	2 217	2 169	48 297	21 785
276 21-22	H. V. HERREN-, DAMEN-U. KINDERWAESCHE	-	-	-	-	-	-
276 27-28	H. V. MIEDERWAREN	1	.	1	.	.	.
276 2	H. V. HERREN-, DAMEN-U. KINDERWAESCHE USW	1	.	1	.	.	.
276 4	H. V. KOPFBEDECKUNGEN, BEKLEIDUNGSZUBEHOER	17	9	76	73	1 620	21 318
276 5	M. D. BEKLEIDUNGSGEWERBE VERBUNDENE TAEITIGKEITEN	6	.	37	.	.	.
276 6	VERARB. V. FELLE, PELZEN	64	48	271	262	5 744	21 195
276 8	H. V. HAUS-, BETT-U. TISCH- WAESCHE, BETTWAREN	10	3	87	87	2 019	23 207
276 91	H. V. KONFEKTION, TEXTILEN ART. F. D. INNENAUSSTATTUNG	133	79	253	249	4 214	16 656
276 95	H. V. SONST. KONFEKTION, TEXTILEN ARTIKELN, ANG	58	48	397	388	10 220	25 744
276 9	H. V. SONST. KONFEKTIONIER- TEN TEXTILEN ARTIKELN	191	127	650	637	14 434	22 207
276	BEKLEIDUNGSGEWERBE	962	369	3 339	3 263	72 500	21 713
279	REP. V. SCHUHEN, GEBR. GUET. A. LEDER U. AE., SCHIRMEN	322	149	246	229	4 659	18 939
27	LEDER-, TEXTIL-U. BEKLEIDUNGSGEWERBE	1 485	634	6 421	6 285	162 637	25 329
281	MAHL-U. SCHAELEMUEHLEN	34	28	985	985	40 062	40 672
282	H. V. STAERKE, STAERKE- ERZEUGNISSEN	-	-	-	-	-	-
283	H. V. TEIGWAREN	-	-	-	-	-	-
284 1	BROT-U. BACKWAREN- INDUSTRIE	9	9	1 054	1 054	40 923	38 826
284 51	BAECKEREI	953	921	8 120	8 071	171 592	21 132
284 55	H. V. KONDITORWAREN	36	35	297	297	4 023	13 547
284 5	BAECKEREI, H. V. KONDITOR- WAREN	989	956	8 417	8 368	175 615	20 864
284 7	H. V. DAUERBACKWAREN	5	4	85	85	2 276	26 782
284	H. V. BACKWAREN	1 003	969	9 556	9 507	218 815	22 898
285	ZUCKERINDUSTRIE	2	.	361	.	.	.
286	OBST-U. GEMUESE- VERARBEITUNG	19	19	1 389	1 389	52 358	37 695
287	H. V. SUESSWAREN (OH. DAUERBACKWAREN)	28	23	1 715	1 708	59 062	34 438
288 1	MOLKEREI, KAESEREI	75	73	2 130	2 130	87 033	40 860
288 5	H. V. DAUERMILCH, MILCH- PRAEPARATEN, SCHMELZKAESE	6	6	518	518	18 135	35 010



**ARBEITSSTAETTEN UND BESCHAEFTIGUNG  
NACH WIRTSCHAFTSZWEIGEN**

NR. DER SYSTEM- MATIK	WIRTSCHAFTSZWEIG	ARBEITSSTAETTEN		ARBEITNEHMER		LOEHNE UND GEAELTER	
		INSGESAMT	DAR. MIT LOEHNEN UND GEAELTERN	INSGESAMT	DAR. IN ARBEITS- STAETTEN MIT LOEHNEN UND GEAELTERN	INSGESAMT	JE ARBEIT- NEHMER
		AM 25. MAI 1987				1986	
		ANZAHL				1000 DM	DM
288	MILCHVERMERTUNG	81	79	2 648	2 648	105 168	39 716
289 1	OELMUEHLEN, H.V. SPEISEOEL	-	-	-	-	-	-
289 5	H.V. MARGARINE U.AE.	-	-	-	-	-	-
	NAHRUNGSFETTEN	2	.	16	.	.	.
289	H.V. SPEISEOEL, MARGARINE	-	-	-	-	-	-
	U.AE. NAHRUNGSFETTEN	2	.	16	.	.	.
291 1	SCHLACHTHAEUSER (OH. KOM- MUNALE SCHLACHTHOFE)	117	.	1 476	.	.	.
291 41	FLEISCHWARENINDUSTRIE	-	-	-	-	-	-
	(OH. TALGSCHMELZEN U.AE.)	45	35	2 663	2 663	88 166	33 108
291 44-47	FLEISCHEREI	260	236	2 726	2 720	67 922	24 916
291 4	FLEISCHVERARBEITUNG (OH. TALGSCHMELZEN U.AE.)	305	271	5 389	5 383	156 088	28 964
291 6	TALGSCHMELZEN, SCHMALZ- SIEDEREIEN	1	.	29	.	.	.
291	SCHLACHTHAEUSER (OH. KOM- MUNALE), FLEISCHVERARB.	423	333	6 894	6 885	216 557	31 412
292	FISCHVERARBEITUNG	89	61	1 841	1 826	51 366	27 901
293	BRAUEREI, MAELZEREI	8	8	541	541	22 355	41 322
294 1	ALKOHOLBRENNEREI, H.V. SPIRITUOSEN	26	21	687	687	25 522	37 150
294 5	H.U. VERARB. V. WEIN	-	-	-	-	-	-
294	ALKOHOLBRENNEREI, H.V. SPIRITUOSEN, WEIN	26	21	687	687	25 522	37 150
295	MINERALBRUNNEN, H.V.	-	-	-	-	-	-
	MINERALWASSER, LIMONADEN	15	14	780	780	28 703	36 799
296 1	VERARB. V. KAFFEE, TEE, H.V. KAFFEEMITTELN	5	4	323	.	.	.
296 2	H.V. KARTOFFELERZEUG- NISSEN, ANG	8	5	101	99	2 297	22 739
296 3	H.V. NAEHRMITTELN (OH. TEIGWAREN)	7	6	176	174	6 546	37 194
296 4	H.V. ESSIG, SENF, ESSENZEN, GEWUERZEN	4	4	45	.	.	.
296 5-9	UEBR. ERNAERHUNGSGEWERBE (OH. H.V. FUTTERMITTELN)	8	6	366	359	9 298	25 405
296	SONST. ERNAERHUNGSGEWERBE (OH. H.V. FUTTERMITTELN)	32	25	1 011	1 000	34 822	34 443
297	H.V. FUTTERMITTELN	41	38	1 046	1 046	44 628	42 665
299 1	AUFBER. V. TABAK, H.V.	-	-	-	-	-	-
	RAUCH-, KAU-U.AE. TABAK	3	.	106	.	.	.
299 4	H.V. ZIGARREN, ZIGARILLOS, STUMPEN	-	-	-	-	-	-
299 7	H.V. ZIGARETTEN	1	.	508	.	.	.
299	TABAKVERARBEITUNG	4	4	614	614	.	.
28/29	ERNAERHUNGSGEWERBE, TABAKVERARBEITUNG	1 807	1 625	30 084	29 993	950 197	31 585
2	VERARB. GEWERBE	11 915	8 914	207 546	205 477	7 752 099	37 351
<b>BAUGEWERBE</b>							
300 1	HOCH-U. TIEFBAU, OAS	54	50	2 301	2 286	74 857	32 533
300 4	HOCHBAU (OH. FERTIG- TEILBAU)	-	-	-	-	-	-
	H.V. FERTIGTEILBAUTEN	1 565	1 283	16 861	16 558	517 501	30 692
300 51	A. BETON I. HOCHBAU	18	16	623	621	24 424	39 203
300 53	MONT. V. FERTIGTEILBAUTEN	-	-	-	-	-	-
	A. BETON I. HOCHBAU	16	12	118	.	.	.
300 55-56	H.V. FERTIGTEILBAUTEN	-	-	-	-	-	-
	A. HOLZ I. HOCHBAU	13	.	241	239	7 798	32 358
300 57	MONT. V. FERTIGTEILBAUTEN	-	-	-	-	-	-
	A. HOLZ I. HOCHBAU	7	.	4	.	.	.
300 5	FERTIGTEILBAU I. HOCHBAU	54	36	986	963	37 605	38 139
300 71	ERDBEWEGUNGSARBEITEN, LANDESKULTURBAU	234	144	974	943	28 637	29 401
300 73	WASSER-U. WASSER- SPEZIALBAU	22	.	407	407	12 469	30 636
300 75	STRASSENBAU	147	128	4 569	4 559	165 834	36 296
300 76	BRUNNENBAU, NICHTBERGBAU- LICHE TIEFBOHRUNG	28	21	253	.	.	.
300 77	BERGBAU, TIEFBOHRUNG	-	-	-	-	-	-
	U.AE. (OH. ERDOELBOHRUNG)	2	.	3	.	.	.
300 79	TIEFBAU, ANG	252	210	6 533	6 419	223 433	34 201
300 7	TIEFBAU	685	524	12 739	12 578	438 017	34 384
300 81	GERUESTBAU	69	44	292	268	7 287	24 955
300 85	FASSADENREINIGUNG	11	6	50	50	1 504	30 077
300 8	GERUESTBAU, FASSADEN- REINIGUNG	80	50	342	318	8 791	25 704
300	HOCH-U. TIEFBAU	2 438	1 943	33 229	32 703	1 076 772	32 405
302 01	SCHORNSTEIN-, FEUERUNGS- U. INDUSTRIEOFENBAU	36	29	164	160	5 913	36 056

**ARBEITSSTAETTEN UND BESCHAEFTIGUNG  
NACH WIRTSCHAFTSZWEIGEN**

NR. DER SYSTE- MATIK	WIRTSCHAFTSZWEIG	ARBEITSSTAETTEN		ARBEITNEHMER		LOEHNE UND GEHAELTER	
		INSGESAMT	DAR. MIT LOEHNEN UND GEHAELTERN	INSGESAMT	DAR. IN ARBEITS- STAETTEN MIT LOEHNEN UND GEHAELTERN	INSGESAMT	JE ARBEIT- NEHMER
		AM 25. MAI 1987				1986	
		ANZAHL				1000 DM	DM
302 02-03	GEBAEUDETROCKNG., ABDICH- TUNG GEGEN WASSER U.AE.		138		458		
302 05	ABDAEMMUNG GEGEN KAELE, WAERME, SCHALL U.AE.	319		492		13 111	26 649
302 09	ABBRUCH-, SPRENG-U. ENT- TRUENMERUNGSGEWERBE	112	75	888	880	37 959	42 746
302 0	SPEZIALBAU	54	33	181	178	5 212	28 796
302	SPEZIALBAU	521	275	1 725	1 676	62 195	36 055
305	STUKKATEURGEWERBE, GIPSEREI, VERPUTZEREI	521	275	1 725	1 676	62 195	36 055
308 1	ZIMMEREI, INGENIEUR- HOLZBAU	259	77	350	312	10 057	28 734
308 5	DACHDECKEREI	420	330	2 438	2 415	69 172	28 372
308	ZIMMEREI, DACHDECKEREI	319	275	2 645	2 549	67 870	25 660
30	BAUHAUPTGEWERBE	739	605	5 083	4 964	137 042	26 961
310 1	KLEMPNEREI, GAS-U. WASSER- INSTALLATION	3 957	2 900	40 387	39 655	1 286 065	31 844
310 3	INSTALL. V. HEIZUNGS-, KLI- MA-U. GESUNDH. TECHN. ANL.	672	587	3 898	3 856	90 999	23 345
310 5	ELEKTROINSTALLATION	676	575	5 530	5 424	158 484	28 659
310	BAUINSTALLATION	955	774	6 013	5 926	132 469	22 030
316 1	AUSBAUGEWERBE, OAS (OH. BAUINSTALLATION)	2 303	1 936	15 441	15 206	381 953	24 736
316 21	GLASERGEWERBE	8	6	24	24	176	7 331
316 24-27	MALER-U. LACKIERER- GEWERBE, TAPETENKLEBEREI	188	162	885	873	22 673	25 620
316 2	GLASER-U. MALERGEWERBE, TAPETENKLEBEREI	1 245	986	6 061	5 994	146 657	24 197
316 31	BAUTISCHLEREI	1 433	1 148	6 946	6 867	169 330	24 378
316 35	PARKETTLLEGEREI	320	218	975	957	24 513	25 142
316 3	BAUTISCHLEREI, PARKETT- LEGEREI	15	9	45	45	855	19 005
316 5	FUSSBODEN-, FLIESEN-U. PLATTENLEGEREI	335	227	1 020	1 002	25 368	24 871
316 6	SONST. AUSBAUGEWERBE	393	271	1 660	1 623	53 463	32 206
316	AUSBAUGEWERBE (OH. BAUINSTALLATION)	58	46	102	102	2 223	21 795
31	AUSBAUGEWERBE	2 227	1 698	9 752	9 618	250 560	25 693
3	BAUGEWERBE	4 530	3 634	25 193	24 824	632 513	25 107
		8 487	6 534	65 580	64 479	1 918 578	29 256
HANDEL							
401 1	GH. M. GETREIDE, FUTTER- U. DUENGEMITTELN		248		2 773		
401 3	GH. M. BLUMEN, PFLANZEN, BLUMENBINDEREIBEDARF	298		2 773		101 575	36 630
401 51	GH. M. LEBENDEM VIEH	107	78	569	567	17 046	29 957
401 55	GH. M. SONST. LEBENDEN TIEREN, ZOOLOG. BEDARF	212	107	338	332	8 038	23 781
401 5	GH. M. LEBENDEN TIEREN, ZOOLOG. BEDARF	13	11	158	152	5 154	32 621
401	GH. M. GETREIDE, FUTTER- U. DUENGEMITTELN, TIEREN	225	118	496	484	13 192	26 597
402 14-17	GH. M. WOLLE, TIERHAAREN, BAUMWOLLE	630	444	3 838	3 755	131 813	34 344
402 11,	UEBR. GH. M. TEXTIL. ROH- STOFFEN U. HALBWAREN	6	3	4	4	102	25 529
402 19	GH. M. TEXTIL. ROHSTOFFEN	5	4	22	22	1 023	46 522
402 1	U. HALBWAREN	11	7	26	26	1 126	43 292
402 5	GH. M. HAEUTEN, FELLE	7	7	131	131	4 103	31 318
402 7	GH. M. LEDER	4	3	8	8	153	19 077
402 8	GH. M. ROHTABAK	-	-	-	-	-	-
402	GH. M. TEXTIL. ROHSTOFFEN U. HALBWAREN, HAEUTEN USW	22	17	165	165	5 381	32 612
404	GH. M. TECHN. CHEMIKALIEN, ROHDROGEN, KAUTSCHUK	43	27	216	201	8 591	39 774
405 1	GH. M. FEST. BRENNSTOFFEN, MINERALOELERZEUGN. . OAS	18	18	153	153	6 491	42 425
405 4	GH. M. FEST. BRENNSTOFFEN	7	4	20	19	392	19 603
405 7	GH. M. MINERALOEL- ERZEUGNISSEN	89	75	672	668	25 213	37 520
405	GH. M. FEST. BRENNSTOFFEN, MINERALOELERZEUGNISSEN	114	97	845	840	32 096	37 984
406	GH. M. ERZEN, STAHL, NE-METALLEN USW	52	49	860	860	30 494	35 458
407 1	GH. M. HOLZ U. -HALBWAREN, BAUELEMENTEN A. HOLZ	163	132	1 512	1 462	47 843	31 642
407 4	GH. M. BAUSTOFFEN, BAUELE- MENTEN A. MINERAL. STOFFEN	233	192	2 287	2 251	79 663	34 833
407 6	GH. M. FLACHGLAS	12	12	167	167	6 508	38 969
407 8	GH. M. INSTALL. BEDARF F. GAS, WASSER U. HEIZUNG	80	67	1 619	1 611	56 776	35 069

**ARBEITSSTAETTEN UND BESCHAEFTIGUNG  
NACH WIRTSCHAFTSZWEIGEN**

NR. DER SYSTEM- MATIK	WIRTSCHAFTSZWEIG	ARBEITSSTAETTEN		ARBEITNEHMER		LOEHNE UND GEHAELTER	
		INSGESAMT	DAR. MIT LOEHNEN UND GEHAELTERN	INSGESAMT	DAR. IN ARBEITS- STAETTEN MIT LOEHNEN UND GEHAELTERN	INSGESAMT	JE ARBEIT- NEHMER
		AM 25. MAI 1987				1986	
		ANZAHL				1000 DM	DM
407	GH.M. HOLZ, BAUSTOFFEN, INSTALLATIONSBEDARF	488	403	5 585	5 491	190 790	34 161
408 3	GH.M. SCHROTT	156	71	350	346	12 128	34 650
408 7	GH.M. SONST. ALTMATE- RIALLEN U. RESTSTOFFEN	43	32	283	281	9 546	33 732
408	GH.M. ALTMATERIAL, RESTSTOFFEN	199	103	633	627	21 674	34 239
411 1	GH.M. NAHRUNGSMITTELN, GE- TRAENKEN, TABAKWAREN, OAS	131	110	3 970	3 967	139 132	35 046
411 2	GH.M. SPEISE-U. INDUSTRIE- KARTOFFELN, GEMUESE, OBST	109	79	592	583	17 966	30 348
411 3	GH.M. ZUCKER, SUESSWAREN	42	33	608	595	19 164	31 519
411 4	GH.M. MILCHERZEUGNISSEN, FETTWAREN, EIERN	46	32	393	333	9 516	24 213
411 5	GH.M. WILD, GEFLUEGEL, FLEISCH, FLEISCHWAREN	92	70	829	800	29 053	35 046
411 61	GH.M. KAFFEE, TEE, ROHKAKAO	18	.	390	.	.	.
411 65	GH.M. GEWUERZEN	6	.	15	.	.	.
411 6	GH.M. KAFFEE, TEE, ROHKAKAO, GEWUERZEN	24	13	405	402	15 848	39 131
411 71	GH.M. MEHL	1	.	3	.	.	.
411 75	GH.M. FISCHEN, FISCH- ERZEUGNISSEN	67	56	369	.	.	.
411 79	GH.M. SONST. NAHRUNGS- MITTELN, ANG	71	.	1 188	1 172	37 655	31 696
411 7	GH.M. SONST. NAHRUNGS- MITTELN	139	109	1 560	1 512	49 171	31 520
411 8	GH.M. GETRAENKEN	175	145	1 261	1 247	43 482	34 482
411 9	GH.M. TABAKWAREN	34	30	342	340	9 822	28 719
411	GH.M. NAHRUNGSMITTELN, GETRAENKEN, TABAKWAREN	792	621	9 960	9 779	333 153	33 449
412 1	GH.M. TEXTIL, BEKLEIDG., SCHUHEN, LEDERWAREN, OAS	46	30	285	277	8 698	30 520
412 2	GH.M. METERWARE F. BEKLEIDUNG U. WAESCHE	8	.	32	29	1 436	44 883
412 3	GH.M. OBERBEKLEIDUNG	39	29	260	190	6 903	26 551
412 4	GH.M. HERREN-, DAMEN-U. KINDERWAESCHE USW	14	11	174	168	4 659	26 774
412 5	GH.M. KOPFBEDECKUNGEN, BEKLEIDUNGSZUBEHOER	3	.	8	.	.	.
412 6	GH.M. KUERSCHNERWAREN	6	5	15	.	.	.
412 7	GH.M. HEIM-U. HAUSTEXTIL, BODENBELAEGEN, BETTWAREN	34	22	149	145	4 165	27 955
412 8	GH.M. SCHUHEN	6	4	18	16	407	22 637
412 91	GH.M. LEDER-U. TAESCHNER- WAREN (OH. SCHUHE)	8	7	22	22	721	32 781
412 95	GH.M. GALANTERIEWAREN, GESCHENKARTIKELN	31	23	142	134	4 796	33 774
412 9	GH.M. LEDER-, TAESCHNER-U. GALANTERIEN. (OH. SCHUHE)	39	30	164	156	5 517	33 641
412	GH.M. TEXTILIEN, BEKLEI- DUNG, SCHUHEN, LEDERWAREN	195	137	1 105	1 004	32 383	29 306
413 11	GH.M. METALL-U. KUNST- STOFFWAREN, OAS	32	30	267	267	8 269	30 971
413 15	GH.M. HAUSRAT A. METALL U. KUNSTSTOFF, ANG	23	14	209	209	6 144	29 395
413 19	GH.M. VERPACKUNGSMITTELN A. METALL U. KUNSTSTOFF	16	12	61	60	2 715	44 509
413 12-14,	UEBR. GH.M. METALL-U. KUNSTSTOFFWAREN, ANG	104	81	777	769	28 274	36 389
413 18	GH.M. METALL-U. KUNST- STOFFWAREN, ANG	175	137	1 314	1 305	45 402	34 553
413 1	GH.M. ELEKTROTECHN. ERZEUGNISSEN, ANG	144	111	1 142	1 122	43 884	38 427
413 3	GH.M. FEINKERAMIK U. GLAS- WAREN F.D. HAUSHALT	18	11	80	79	3 012	37 651
413 6	GH.M. MOEBELN, KUNSTGEGEN- STAENDEN U. AE.	64	36	339	324	9 199	27 135
413 71	GH.M. RUNDFUNK-, FERNSEH- U. PHONOTECHN. GERAETEN	46	36	586	.	.	.
413 75	GH.M. MUSIKINSTRUMENTEN	4	4	217	.	.	.
413 7	GH.M. RUNDFUNK-, FERNSEH- U. PHONOTECHN. GERAET. USW	50	40	803	801	30 001	37 361
413 8	GH.M. LACKEN, FARBEN, TAPETEN	40	36	257	253	8 648	33 650
413 9	GH.M. HOLZW. ANG, FLECHT- U. BUEERSTENH., KINDERWAGEN	8	8	42	42	1 527	36 368
413	GH.M. METALLWAREN, EIN- RICHTUNGSGEGENSTAENDEN	499	379	3 977	3 926	141 673	35 623
414 3	GH.M. FEINMECH., FOTO-U. OPTISCHEN ERZEUGNISSEN	43	33	549	541	31 685	57 713
414 6	GH.M. UHREN, EDELMETALL- WAREN, SCHMUCK U. AE.	22	13	70	64	1 360	19 434
414 94	GH.M. SPIELWAREN	12	7	250	250	.	.

**ARBEITSSTAETTEN UND BESCHAEFTIGUNG  
NACH WIRTSCHAFTSZWEIGEN**

NR. DER SYSTE- MATIK	WIRTSCHAFTSZWEIG	ARBEITSSTAETTEN		ARBEITNEHMER		LOEHNE UND GHAELTER	
		INSGESAMT	DAR. MIT LOEHNEN UND GHAELTERN	INSGESAMT	DAR. IN ARBEITS- STAETTEN MIT LOEHNEN UND GHAELTERN	INSGESAMT	JE ARBEIT- NEHMER
		AM 25. MAI 1987				1986	
		ANZAHL				1000 DM	DM
414 96	GH.M.SPORT-U.CAMPINGAR- TIKELN(OH.CAMPINGMOEBEL)	35	25	128	114	.	.
414 9	GH.M.SPIELWAREN,SPORT- ARTIKELN	47	32	378	364	13 647	36 104
414	GH.M.FEINMECH.U.OPT. ERZEUGN.,SCHMUCK USM	112	78	997	969	46 693	46 833
416 11	GH.M.KRAFTWAGEN	10	5	17	16	497	29 219
416 14	GH.M.KRAFTFAHRZEUGTEILEN U.-REIFEN	128	109	1 311	1 305	46 040	35 118
416 17	GH.M.KRAFTRAEDERN,FAHR- RAEDERN,FAHRRADETEILEN	8	5	123	123	3 510	28 540
416 19	GH.M.SONST.FAHRZEUGEN U. DEREN TEILEN	24	20	148	145	6 305	42 604
416 1	GH.M.FAHRZEUGEN,FAHR- ZEUGTEILEN U.-REIFEN	170	139	1 599	1 589	56 353	35 243
416 2	GH.M.LANDMASCHINEN, LANDW.GERAETEN	143	112	1 629	1 627	61 591	37 809
416 41	GH.M.WERKZEUGMASCHINEN	39	.	223	.	.	.
416 42	GH.M.BAUMASCHINEN, BAUGERAETEN	53	41	383	378	14 672	38 308
416 44	GH.M.BUEROMASCHINEN, ADV-GERAETEN U.-EINR.	102	77	1 161	1 134	38 362	33 042
416 46	GH.M.TEXTIL-U.NAEM- MASCHINEN	2	.	1	.	.	.
416 49	GH.M.SONST.MASCHINEN(OH. LAND-U.SPEZIALMASCHINEN)	109	83	871	852	36 399	41 790
416 4	GH.M.MASCHINEN(OH.LAND- U.SPEZIALMASCHINEN)	305	234	2 639	2 575	96 546	36 584
416 5	GH.M.TECHN.SPEZIALBED.F. BEST.WIRTSCHAFTSZWEIGE	61	.	487	456	15 823	32 491
416 6	GH.M.CHEM.-TECHN.ERZEUG- NISSEN,TECHN.BEDARF,ANG	82	56	353	.	.	.
416 9	GH.M.VERPACKUNGSGLAS U. -KERAMIK	2	.	30	.	.	.
416	GH.M.FAHRZEUGEN, MASCHINEN,TECHN.BEDARF	763	589	6 737	6 615	242 928	36 059
418 1	GH.M.PHARMAZEUTISCHEN ERZEUGNISSEN	40	35	951	947	36 760	38 654
418 3	GH.M.LABORBEDARF,MEDI- ZIN,U.ORTHOPAED.ARTIKELN	66	52	492	478	19 438	39 508
418 5	GH.M.FRISEURBEDARF	8	7	35	35	680	19 440
418 6-8	GH.M.KOSMET.ERZEUGN., REINIGUNGSMITTELN U.AE.	70	44	347	346	13 968	40 253
418	GH.M.PHARMAZEUT.,KOSMET. U.AE.ERZEUGNISSEN	184	138	1 825	1 806	70 845	38 819
419 11-15	GH.M.PAPIER,PAPPE	58	47	732	730	28 735	39 256
419 17	GH.M.SCHREIB-U.PAPIER- WAREN,SCHUL-U.BUEROART.	53	40	614	611	14 512	23 635
419 1	GH.M.PAPIER,PAPPE, SCHREIBWAREN	111	87	1 346	1 341	43 247	32 130
419 4	GH.M.BUECHERN,ZEIT- SCHRIFTEN,MUSIKALIEN	31	21	602	601	12 880	21 396
419 8	GH.M.WAREN VERSCH. ART.OAS	118	64	1 838	1 820	51 406	27 968
419	GH.M.PAP.,DRUCKERZEUGN., WAREN VERSCH.ART.OAS	260	172	3 786	3 762	107 533	28 403
40/41	GROSSHANDEL	4 353	3 254	40 529	39 800	1 396 048	34 446
421	V.V.LANDW.GRUNDSTF., TIEREN,TEXTIL.ROHSTF.USM	156	55	92	90	2 084	22 656
422	V.V.TECHN.CHEMIKAL.,ER- ZEN,HOLZ.BAUSTOFFEN USM	228	90	219	191	5 436	24 822
423	V.V.NAHRUNGSMITTELN, GETRAENKEN,TABAKWAREN	194	93	272	263	6 698	24 626
424	V.V.TEXTILIEN,BEKLEI- DUNG,SCHUHEN,LEDERWAREN	270	131	221	210	3 811	17 246
425	V.V.METALLWAREN,EIN- RICHTUNGSGEGENSTAENDEN	338	133	265	260	6 740	25 434
426	V.V.FEINMECH.U.OPT. ERZEUGN.,SCHMUCK USM	77	29	84	74	2 245	26 732
427	V.V.FAHRZEUGEN,MA- SCHINEN,TECHN.BEDARF	401	180	589	546	18 271	31 021
428	V.V.SONST.WAREN,WAREN VERSCH.ART.OAS	507	153	339	301	6 586	19 428
429	VERSANDHANDELSVERTRETUNG	544	93	190	180	3 137	16 509
42	HANDELSVERMITTLUNG	2 715	957	2 271	2 115	55 010	24 223
431 11	EH.M.NAHRUNGSM.,GETRAEN- KEN USM(OH.REFORMW.),OAS	2 471	1 887	14 735	14 319	276 121	18 739
431 15	EH.M.REFORMWAREN	81	69	238	232	4 020	16 891
431 1	EH.M.NAHRUNGSMITTELN,GE- TRAENKEN,TABAKWAREN,OAS	2 552	1 956	14 973	14 551	280 141	18 710
431 41	EH.M.MILCH,FETTWAREN, EIERN	115	60	135	131	1 567	11 604
431 42	EH.M.FISCHEN,FISCH- ERZEUGNISSEN	327	208	698	684	10 646	15 252

ARBEITSSTAETTEN UND BESCHAEFTIGUNG  
NACH WIRTSCHAFTSZWEIGEN

NR. DER SYSTEMATIK	WIRTSCHAFTSZWEIG	ARBEITSSTAETTEN		ARBEITNEHMER		LOEHNE UND GEAELTER	
		INSGESAMT	DAR. MIT LOEHNEN UND GEHAELTERN	INSGESAMT	DAR. IN ARBEITS- STAETTEN MIT LOEHNEN UND GEHAELTERN	INSGESAMT	JE ARBEIT- NEHMER
		AM 25. MAI 1987				1986	
		ANZAHL				1000 DM	DM
431 43	EH. M. WILD, GEFLUEGEL	27	15	64	64	1 159	18 113
431 44	EH. M. SUESSWAREN	239	113	360	308	4 015	11 152
431 45	EH. M. KAFFEE, TEE, KAKAO	220	195	774	767	13 219	17 079
431 46	EH. M. FLEISCH, FLEISCH- WAREN	809	716	3 739	3 640	67 801	18 133
431 47	EH. M. BROT, KONDITIONAREN	622	575	1 764	1 717	27 912	15 823
431 48	EH. M. KARTOFFELN, GEMUESE, OBST	347	178	393	363	4 017	10 220
431 49	EH. M. SONST. NAHRUNGS- MITTELN	21	8	39	38	1 113	28 541
431 4	EH. M. NAHRUNGSMITTELN	2 727	2 068	7 966	7 712	131 448	16 501
431 61	EH. M. WEIN, SPIRITUOSEN	150	67	234	221	3 995	17 073
431 65	EH. M. BIER, ALKOHOLFR. GETRAENKEN	402	153	346	327	6 257	18 083
431 6	EH. M. GETRAENKEN	552	220	580	548	10 252	17 675
431 9	EH. M. TABAKWAREN	600	393	955	933	13 423	14 056
431	EH. M. NAHRUNGSMITTELN, GETRAENKEN, TABAKWAREN	6 431	4 637	24 474	23 744	435 264	17 785
432 1	EH. M. TEXTILN, BEKLEIDUNG, OAS	850	630	5 506	5 311	112 089	20 358
432 2	EH. M. METERMARE F. BEKLEIDUNG U. MAESCHE	24	13	26	26	241	9 286
432 3	EH. M. OBERBEKLEIDG., KIND.-U. SAUGL. BEKLEIDG.	982	739	4 052	3 946	83 301	20 558
432 41-45	EH. M. MAESCH. U. BEKLEIDGS. ZUBEH. F. HERR. U. DAMEN	102	66	162	157	2 496	15 406
432 48	EH. M. KOPFBEDECKUNGEN, SCHIRMEN	23	14	41	41	525	12 809
432 4	EH. M. MAESCH. U. BEKLEIDGS. ZUBEH. F. HERR. U. DAMEN USM	125	80	203	198	3 021	14 881
432 51	EH. M. KURZWAREN, SCHNEI- DERBEDARF	14	6	8	8	80	10 014
432 55	EH. M. HANDARBEITEN, HANDARBEITSBEDARF	320	172	463	412	4 833	10 439
432 5	EH. M. KURZWAREN, SCHNEI- DERBEDARF, HANDARBEITEN	334	178	471	420	4 913	10 432
432 6	EH. M. KUERSCHNERWAREN	41	32	125	117	2 508	20 062
432 71-74	EH. M. HEIMTEXTILIEN, BO- DENBELAEGEN, BETTWAREN	294	231	1 382	1 357	37 807	27 357
432 77	EH. M. HAUS-U. TISCHMAESCHE	10	9	80	80	1 757	21 963
432 7	EH. M. HEIM-U. HAUSTEXTIL., BODENBELAEGEN, BETTWAREN	304	240	1 432	1 432	39 564	27 964
432 81	EH. M. SCHUHEN	468	402	2 162	2 087	42 499	19 032
432 85	EH. M. LEDER-U. TAESCHNER- WAREN (OH. SCHUHE)	105	78	288	283	4 743	16 470
432 8	EH. M. SCHUHEN, LEDERWAREN	573	480	2 420	2 365	47 243	19 522
432	EH. M. TEXTILIEN, BEKLEI- DUNG, SCHUHEN, LEDERWAREN	3 233	2 392	14 265	13 820	292 880	20 531
433 11	EH. M. METALL-U. KUNST- STOFFWAREN, OAS	35	20	104	102	.	.
433 13	EH. M. KLEINEISENW., WERK- ZEUGEN, BAUARTIKELN U. AE.	149	92	504	494	12 399	24 601
433 15	EH. M. HAUSRAT A. METALL U. KUNSTSTOFF, ANG	131	93	669	658	15 635	23 371
433 17	EH. M. SCHNEIDWAREN, BESTECKEN U. AE.	4	3	11	11	.	.
433 1	EH. M. METALL-U. KUNST- STOFFWAREN, ANG	319	208	1 288	1 265	30 342	23 558
433 3	EH. M. FEINKERAMIK U. GLAS- WAREN F. D. HAUSHALT	165	102	610	596	12 079	19 802
433 4	EH. M. MOEBELN (OH. BUERO MOEBEL)	310	250	4 908	4 866	184 589	37 610
433 51-54	EH. M. ANTIQUITAET., KUNST- GEGENSTAENDEN, MUENZEN	312	95	200	180	2 513	12 563
433 57	EH. M. KUNSTGEWERBL., ERZEUGNISSEN	194	64	154	145	1 332	8 647
433 5	EH. M. ANTIQUITAET., KUNST- GEGENSTAENDEN U. AE.	506	159	354	325	3 844	10 860
433 6	EH. M. GALANTERIEWAREN, GESCHENKARTIKELN	225	116	298	285	3 609	12 110
433 7	EH. M. TAPETEN	40	31	103	103	2 312	22 448
433 8	EH. M. INSTALL. BEDARF F. GAS, WASSER U. HEIZUNG	40	17	60	55	1 830	30 506
433 9	EH. M. HOLZW., ANG. KORB- U. FLECHTW., KINDERWAGEN	14	6	18	14	89	4 938
433	EH. M. EINR. GEGENSTAENDEN (OH. ELEKTROTECHN. USM)	1 619	889	7 639	7 509	238 694	31 247
434 11	EH. M. ELEKTROTECHN., ERZEUGNISSEN, ANG	163	88	532	523	12 289	23 099
434 15	EH. M. OEFEN, KUEHLSCHRAEN- KEN, WASCHMASCHINEN	54	35	165	121	2 824	17 113
434 1	EH. M. ELEKTROTECHN., ERZEUGN., ANG, USM	217	123	697	644	15 112	21 682
434 2	EH. M. LEUCHTEN	24	18	72	72	1 819	25 260



ARBEITSSTAETTEN UND BESCHAEFTIGUNG  
NACH WIRTSCHAFTSZWEIGEN

NR. DER SYSTE- MATIK	WIRTSCHAFTSZWEIG	ARBEITSSTAETTEN		ARBEITNEHMER		LOEHNE UND GEHAELTER	
		INSGESAMT	DAR. MIT LOEHNEN UND GEHAELTERN	INSGESAMT	DAR. IN ARBEITS- STAETTEN MIT LOEHNEN UND GEHAELTERN	INSGESAMT	JE ARBEIT- NEHMER
		AM 25. MAI 1987				1986	
		ANZAHL				1000 DM	DM
434 4	EH. M. RUNDFUNK-, FERNSEH- U. PHONOTECHN. GERAETEN	386	280	1 292	1 267	25 422	19 677
434 5	EH. M. MUSIKINSTRUMENTEN, MUSIKALIEN	79	39	128	119	2 406	18 793
434 7	EH. M. NAEH-U. STRICK- MASCHINEN	38	24	60	52	1 356	22 599
434	EH. M. ELEKTROTECHN. ER- ZEUGN., MUSIKINSTRUM. USW	744	484	2 249	2 154	46 115	20 505
435 1	EH. M. SCHREIB-U. PAPIERN., SCHUL-U. BUEROART. USW	202	138	512	505	9 397	18 353
435 4	EH. M. BUECHERN, ZEIT- SCHRIFTEN, ZEITUNGEN	440	300	1 427	1 403	24 638	17 266
435 6	EH. M. BUEROMASCHINEN U. -MOEBELN, ORG. MITTELN	189	115	686	654	17 744	25 865
435	EH. M. PAPIERN., DRUCK- ERZEUGNISSEN, BUEROMASCH.	831	553	2 625	2 562	51 778	19 725
436 1	APOTHEKEN	687	671	4 170	4 119	92 057	22 076
436 4	EH. M. MEDIZIN. U. ORTHOPAED. ARTIKELN	92	75	353	345	9 704	27 489
436 5	EH. M. KOSMET. ERZEUGN., KOERPERPFLEGEMITTELN	180	118	524	511	10 897	20 796
436 61	DROGERIEN U. AE.	265	233	796	784	12 049	15 137
436 65	EH. M. FEINSEIFEN, REINI- GUNGSMITTELN, BUERSTENH.	63	11	50	47	963	19 258
436 6	EH. M. DROGERIEARTIKELN, REINIGUNGSMITTELN	328	244	846	831	13 012	15 380
436 8	EH. M. LACKEN, FARBEN	102	70	322	318	7 685	23 866
436	EH. M. PHARMAZEUT., KOSMET. U. MEDIZIN. ERZEUGN. USW	1 389	1 178	6 215	6 124	133 354	21 457
437 1	TANKSTELLEN (ABSATZ IN FREMDEM NAMEN)	437	372	1 765	1 708	28 692	16 256
437 5	TANKSTELLEN (ABSATZ IN EIGENEM NAMEN)	110	85	293	280	5 618	19 175
437	EH. M. KRAFT-U. SCHMIER- STOFFEN (TANKSTELLEN)	547	457	2 058	1 988	34 310	16 671
438 1	EH. M. KRAFTWAGEN, KRAFT- WAGENTEILEN U. -REIFEN	982	524	5 059	4 953	133 926	26 473
438 5	EH. M. ZWEIRADERN, ZWEI- RADTEILEN U. -REIFEN	231	125	380	359	6 836	17 989
438	EH. M. FAHRZEUGEN, FAHR- ZEUGTEILEN U. -REIFEN	1 213	649	5 439	5 312	140 762	25 880
439 1	EH. M. BLUMEN, PFLANZEN	1 009	652	2 050	1 981	28 747	14 023
439 2	EH. M. ZOOLOG. BEDARF, LE- BENDEN TIEREN, SAEMEREIEN	227	104	404	386	9 093	22 507
439 3	EH. M. WAFFEN, MUNITION, JAGDGERAETEN	62	33	77	75	1 611	20 919
439 41	EH. M. FOTO-U. KINOGERAET., FOTOTECHN. U. -CHEM. MAT.	144	117	351	336	6 634	18 901
439 45	EH. M. SONST. FEINMECH. U. OPT. ERZEUGNISSEN	13	12	43	43	1 187	27 594
439 4	EH. M. FEINMECH., FOTO-U. OPTISCHEN ERZEUGNISSEN	157	129	394	379	7 821	19 850
439 5	EH. M. UHREN, EDELMETALL- WAREN, SCHMUCK	457	342	1 212	1 186	22 315	18 411
439 61	EH. M. SPIELWAREN	114	71	293	285	5 547	18 932
439 65	EH. M. SPORT-U. CAMPINGAR- TIKELN (OH. CAMPINGMOEBEL)	350	182	673	633	12 662	18 815
439 6	EH. M. SPIELWAREN, SPORT- ARTIKELN	464	253	966	918	18 209	18 850
439 7	EH. M. BRENNSTOFFEN	196	132	484	480	14 121	29 175
439 81	EH. M. WAREN VERSCH. ART (OH. NAHRUNGSMITTEL)	281	239	4 159	4 077	98 627	23 714
439 82	EH. M. WAREN VERSCH. ART, HAUPTR. NICHT-NAHRUNGSM.	149	131	7 803	7 772	197 767	25 345
439 83	EH. M. WAREN VERSCH. ART, HAUPTR. NAHRUNGSMITTEL	233	213	5 640	5 639	131 464	23 309
439 8	EH. M. WAREN VERSCH. ART	663	583	17 602	17 488	427 859	24 307
439 91	EH. M. SONST. WAREN, ANG (OH. GEBRAUCHTWAREN, ANG)	223	117	566	543	14 536	25 683
439 95	EH. M. GEBRAUCHTWAREN, ANG	326	66	104	89	979	9 416
439 9	EH. M. SONST. WAREN, ANG	549	183	670	632	15 516	23 158
439	EH. M. SONST. WAREN, WAREN VERSCH. ART	3 784	2 411	23 859	23 525	545 290	22 855
43	EINZELHANDEL	19 791	13 650	88 823	86 738	1 918 447	21 599
4	HANDEL	26 859	17 861	131 623	128 653	3 369 505	25 600

VERKEHR UND NACHRICHTENUEBERMITTLUNG

511 1	DEUTSCHE BUNDESBahn	161	161	6 889			
511 5	EISENBahnen (OH. DEUTSCHE BUNDESBahn)	5	5	172			
511	EISENBahnen	166	166	7 061	7 061	261 588	37 047

**ARBEITSSTAETTEN UND BESCHAEFTIGUNG  
NACH WIRTSCHAFTSZWEIGEN**

NR. DER SYSTEM- MATIK	WIRTSCHAFTSZWEIG	ARBEITSSTAETTEN		ARBEITNEHMER		LOEHNE UND GEAELTER	
		INSGESAMT	DAR. MIT LOEHNEN UND GEAELTERN	INSGESAMT	DAR. IN ARBEITS- STAETTEN MIT LOEHNEN UND GEAELTERN	INSGESAMT	JE ARBEIT- NEHMER
		AM 25. MAI 1987				1986	
		ANZAHL				1000 DM	DM
512 1	PERSONENBEF. I. STRASSEN- VERKEHR, OAS	3	.	202	202	8 086	40 028
512 2	STADTSCHNELLBAHN-U. STRASSENBAHNVERKEHR	-	-	-	-	-	-
512 3	BERG-U. SEILBAHNVERKEHR	1	.	7	.	.	.
512 4	OMNIBUSVERKEHR	196	164	3 906	3 895	145 262	37 190
512 5	PERSONENBEF. M. PERSONEN- KRAFTWAGEN	748	448	2 096	2 036	21 474	10 245
512 6	PERSONENBEF. M. GESPANN- FAHRZEUGEN	8	-	-	-	-	-
512 71-74,	GUETERBEF. I. STRASSENVER- KEHR (OH. UMZUGSVERKEHR)	1 280	779	3 833	3 697	107 282	27 989
512 77	UMZUGSVERKEHR M. KRAFT- FAHRZEUGEN	71	47	363	354	9 599	26 444
512 7	GUETERBEF. I. STRASSEN- VERKEHR	1 351	826	4 196	4 051	116 881	27 855
512 9	M. D. STRASSENVERKEHR VERB. TAETIGKEITEN	73	40	128	.	.	.
512	STRASSENVERKEHR, PARK- PLAETZE U. -HAEUSER	2 380	1 482	10 535	10 313	294 643	27 968
513 11-17	BINNENSCHIFFFAHRT (OH. FAEHREN, HAFENSCHIFFFAHRT)	49	35	146	144	4 420	30 274
513 19	FLUSS-U. KANALFAEHREN, HAFENSCHIFFFAHRT	6	4	110	110	.	.
513 1	BINNENSCHIFFFAHRT	55	39	256	254	.	.
513 9	M. D. BINNENSCHIFF- FAHRT VERB. TAETIGKEITEN	6	3	16	.	.	.
513	BINNENSCHIFFFAHRT, -WASSERSTRASSEN, -HAEFEN	61	42	272	.	.	.
514 1	SEE-U. KUESTENSCHIFFFAHRT	200	173	2 932	2 915	136 257	46 472
514 91	SEEHAFENBETRIEBE	64	40	1 174	1 171	59 062	50 309
514 95	BUGSIER-U. BERGUNG- SCHIFFFAHRT	455	13	54	54	2 810	52 032
514 9	M. D. SEE-U. KUESTENSCHIFF- FAHRT VERB. TAETIGKEITEN	519	53	1 228	1 225	61 872	50 384
514	SEE-U. KUESTENSCHIFFFAHRT, SEEHAEFEN	719	226	4 160	4 140	198 129	47 627
515 1	LUFTFAHRT	15	10	750	743	34 543	46 057
515 9	M. D. LUFTFAHRT VERB. TAE- TIGKEITEN (FLUGPLAETZE)	4	.	28	28	888	31 717
515	LUFTFAHRT, FLUGPLAETZE	19	.	778	771	35 431	45 541
516	TRANSPORT I. ROHR- LEITUNGEN	2	.	34	.	.	.
517	DEUTSCHE BUNDESPOST	1 124	1 123	20 026	20 025	667 626	33 338
51	VERKEHR, NACHR. UEBER- MITTLG. (OH. SPED. USW)	4 471	3 054	42 866	42 614	1 467 817	34 242
551 1	SPEDITION	305	273	3 977	3 919	134 845	33 906
551 51	LAGEREI (OH. KUEHLHAEUSER)	134	121	2 429	2 412	87 055	35 840
551 55	KUEHLHAEUSER	12	12	110	110	4 711	42 830
551 5	LAGEREI	146	133	2 539	2 522	91 766	36 143
551	SPEDITION, LAGEREI	451	406	6 516	6 441	226 612	34 778
555 1	SCHIFFSMAKLERBUEROS U. -AGENTUREN	54	.	670	.	31 524	47 050
555 5	REISEVERANSTALTUNG U. -VERMITTLUNG	265	195	884	850	.	.
555 9	SONST. VERKEHRS- VERMITTLUNG	5	.	9	.	.	.
555	VERKEHRSVERMITTLUNG	324	238	1 563	1 518	54 062	34 588
55	SPEDITION, LAGEREI, VERKEHRSVERMITTLUNG	775	644	8 079	7 959	280 673	34 741
5	VERKEHR, NACHRICHTEN- UEBERMITTLUNG	5 246	3 698	50 945	50 573	1 748 490	34 321
<b>KREDITINSTITUTE UND VERSICHERUNGSGENERBE</b>							
600	DEUTSCHE BUNDESBANK	14	14	534	534	23 180	43 408
601	KREDITBANKEN	331	329	5 320	5 318	242 754	45 631
602	SPARKASSENWESEN (OH. POST- U. BAUSPARKASSEN)	654	654	9 493	9 493	351 443	37 021
603 1	DEUTSCHE GENOSSEN- SCHAFTSBANK	-	-	-	-	-	-
603 2	GENOSSENSCHAFTL. ZENTRAL- BANKEN	3	3	159	159	7 609	47 857
603 4	KREDITGENOSSENSCHAFTEN	576	565	4 634	4 617	187 035	40 362
603	GENOSSENSCHAFTL. KREDIT- INSTITUTE	579	568	4 793	4 776	194 645	40 610
604	REALKREDITINSTITUTE	12	12	832	832	41 580	49 976
605	TEILZAHLUNGSKREDIT- INSTITUTE	7	7	76	.	.	.
606	KREDITINSTITUTE M. SONDERAUFGABEN	3	.	34	.	.	.
608	BAUSPARKASSEN	31	30	406	405	22 396	55 163

**ARBEITSSTAETTEN UND BESCHAEFTIGUNG  
NACH WIRTSCHAFTSZWEIGEN**

NR. DER SYSTEM- MATIK	WIRTSCHAFTSZWEIG	ARBEITSSTAETTEN		ARBEITNEHMER		LOEHNE UND GEHAELTER	
		INSGESAMT	DAR. MIT LOEHNEN UND GEHAELTERN	INSGESAMT	DAR. IN ARBEITS- STAETTEN MIT LOEHNEN UND GEHAELTERN	INSGESAMT	JE ARBEIT- NEHMER
		AM 25. MAI 1987				1986	
		ANZAHL				1000 DM	DM
609	SONST. KREDITINSTITUTE	2	.	42	.	.	.
611	KREDITINSTITUTE	1 633	1 618	21 530	21 510	883 508	41 036
612	LEBENSVERSICHERUNG,	76	74	983	981	46 787	47 596
614	PENSIONS-U. STERBEKASSEN	23	22	391	390	17 558	44 905
616	KRANKENVERSICHERUNG	64	62	1 734	1 731	89 325	51 514
61	SCHADEN-U. UNFALL- VERSICHERUNG	-	-	-	-	-	-
651	RUECKVERSICHERUNG	163	158	3 108	3 102	153 670	49 443
653	VERSICHERUNGSGEWERBE	5	3	4	.	105	26 200
655	FINANZIERUNGS-LEASING	4	3	7	.	166	23 693
657 01	LEIHHAUSER	377	160	319	285	6 502	20 382
657 05	EFFEKTENBOERSEN,	2 404	878	1 842	1 722	31 818	17 274
657 0	V.-V. BANKGESCHAEFTEN	115	61	251	239	5 984	23 842
657	VERSICHERUNGSVERTRETER	2 519	939	2 093	1 961	37 802	18 061
65	VERSICHERUNGSMAKLER	2 519	939	2 093	1 961	37 802	18 061
6	V.-V. VERSICHERUNGEN	2 905	1 105	2 423	2 257	44 575	18 396
	M.-D. KREDIT-U. VERS. GE- WERBE VERB. TAEITIGKEITEN	4 701	2 881	27 061	26 869	1 081 752	39 975
	KREDITINSTITUTE, VERSICHERUNGSGEWERBE						
DIENSTLEISTUNGEN, SOWEIT VON UNTERNEHMEN UND FREIEN BERUFEN ERBRACHT							
711 11-13,	HOTELS, GASTHOEFEN,						
711 17	HOTELS GARNIS	1 117	924	9 065	8 771	152 296	16 800
711 15	PENSIONEN	566	237	464	430	4 983	10 739
711 1	HOTELS, GASTHOEFEN,						
711 91	PENSIONEN, HOTELS GARNIS	1 683	1 161	9 529	9 201	157 279	16 505
711 93-96	ERHOLUNGS-U. FERIENHEIME	43	35	245	243	6 721	27 433
711 97	FERIENZENTREN, FERIEN- HAUSER, HUETTEN	984	285	500	472	6 068	12 136
711 9	CAMPINGPLAETZE	183	126	406	388	6 076	14 966
711	SONST. BEHERBERG. STAETTEN (OH. MOHNHEIME USW.)	1 210	446	1 151	1 103	18 865	16 390
713 11	BEHERBERGUNGSGEWERBE	2 893	1 607	10 680	10 304	176 144	16 493
713 15	SPEISEWIRTSCHAFTEN	3 173	2 171	11 054	10 339	158 401	14 330
713 1	IMBISSHALLEN	887	519	1 991	1 872	19 478	9 783
713 91	SPEISEWIRTSCHAFTEN, IMBISSHALLEN	4 060	2 690	13 045	12 211	177 879	13 636
713 93	SCHANKWIRTSCHAFTEN	1 574	523	1 084	947	9 558	8 817
713 95	BARS, TANZLOKALE U. AE.	264	168	1 279	1 235	11 259	8 803
713 96	CAFES	298	209	1 121	1 073	14 266	12 726
713 97-99	EISDIELEN	282	196	812	708	6 468	7 965
713 9	TRINKHALLEN, SONST. BEWIRTUNGSTAETTEN, ANG SONST. BEWIRTUNGSTAETTEN (OH. KANTINEN USW.)	16	8	17	15	106	6 261
713	GASTSTAETTENGEWERBE	2 434	1 104	4 313	3 978	41 657	9 659
715	KANTINEN	6 494	3 794	17 358	16 189	219 537	12 648
717	SCHLAF-U. SPEISEWAGEN- BETRIEBE	309	184	1 176	1 135	21 703	18 455
71	GASTGEWERBE	9 696	5 585	29 214	27 628	417 384	14 287
721 1	JUGEND-, STUDENTEN-U. BERUFSTAETIGENWOHNHEIME	6	.	16	.	.	.
721 3	ALTENWOHNHEIME, ALTENHEIME	90	69	959	943	18 482	19 272
721 9	SONST. MOHNHEIME (OH. MOHN- HEIME F. BEHINDERTE)	3	.	10	.	.	.
721	MOHNHEIME (OH. MOHNHEIME F. BEHINDERTE)	99	76	985	968	19 470	19 767
723	HEIME F. SAEUGLICHE, KINDER U. JUGENDLICHE	19	.	117	115	.	.
725	EINR. Z. EINGLIEDERUNG U. PFLEGE BEHINDERTER U. AE.	25	22	306	306	8 920	29 149
727	ALTENPFLEGE-U. -KRANKENHEIME	195	177	2 995	2 951	58 067	19 388
728	TAGESHEIME	3	.	6	-	.	.
72	HEIME (OH. FREMDEN-, ERHOLUNGS-U. FERIENHEIME)	341	294	4 409	4 340	89 025	20 192
731 1-4	WAESCHEREI, CHEM. REINI- GUNG, FAERBEREI	546	440	3 170	3 076	46 503	14 670
731 7	HEISSMANGEL- U. BUEGELEI	229	86	165	152	1 054	6 385
731	WAESCHEREI, REINIGUNG	775	526	3 335	3 228	47 556	14 260
735 11	DAMEN-U. HERRENFRISUR- GEWERBE	1 660	1 435	7 305	7 053	75 324	10 311
735 14	DAMENFRISURGEWERBE	260	170	538	512	4 773	8 872
735 17	HERRENFRISURGEWERBE	98	35	71	68	874	12 316
735 1	FRISURGEWERBE	2 018	1 640	7 914	7 633	80 972	10 231
735 4	KOSMETIK	817	156	295	271	2 794	9 470
735 7	SAUNAS U. BAEDER (OH. MEDIZIN. BAEDER)	36	23	130	130	2 190	16 849

ARBEITSSTAETTEN UND BESCHAEFTIGUNG  
NACH WIRTSCHAFTSZWEIGEN

NR. DER SYSTEM- MATIK	WIRTSCHAFTSZWEIG	ARBEITSSTAETTEN		ARBEITNEHMER		LOEHNE UND GEHAELTER	
		INSGESAMT	DAR. MIT LOEHNEN UND GEHAELTERN	INSGESAMT	DAR. IN ARBEITS- STAETTEN MIT LOEHNEN UND GEHAELTERN	INSGESAMT	JE ARBEIT- NEHMER
		AM 25. MAI 1987				1986	
		ANZAHL				1000 DM	DM
735	FRISEUR-U. SONST. KOERPER- PFLEGEGERWERBE	2 871	1 819	8 339	8 034	85 956	10 308
739 1	FOTOGRAFISCHES GERWERBE	122	68	177	176	2 298	12 985
739 3	VERSTEIGERUNGSGERWERBE	12	6	33	27	528	16 011
739 5	EHEVERMITTLUNG	29	5	19	17	390	20 515
739 7	BESTATTUNGSGERWERBE	167	103	398	389	9 573	24 052
739 9	SONST. PERSOENL. DIENST- LEISTUNGEN, ANG.	192	49	280	274	2 281	8 145
739	SONST. PERSOENL. DIENST- LEISTUNGEN	522	231	907	883	15 070	16 615
73	MAESCH., KOERPERPFLG. U. A.						
741 1	PERSOENL. DIENSTLEISTG.	4 168	2 576	12 581	12 145	148 581	11 810
741 9	SCHORNSTEINFEGERGEWERBE	273	262	514	508	11 991	23 329
741	SONST. GEBAEUDEREINI- GUNG U. AE. (OH. FASSADEN)	436	260	18 148	17 801	127 043	7 000
741	GEBAEUDEREINIGUNG U. AE. (OH. FASSADEN)	709	522	18 662	18 309	139 034	7 450
745 1	ABFALLBESEITIGUNG	71	66	1 394	1 373	50 368	36 132
745 2	ABWASSERBESEITIGUNG	21	18	409	409	5 844	14 288
745 3	SONST. HYGIEN. EIN- RICHTUNGEN	28	12	55	49	876	15 924
745	ABFALL-U. ABWASSERBESEI- TG., SONST. HYGIEN. EINR.	120	96	1 858	1 831	57 088	30 726
74	GEBAEUDEREINIG., ABFALL- BESEITIG. U. A. HYGIEN. EINR.	829	618	20 520	20 140	196 123	9 558
751 1	HOCHSCHULEN	-	-	-	-	-	-
751 2	WISSENSCHAFTL. BIBLIO- THEKEN U. ARCHIVE	1	.	13	.	.	.
751 3	SONST. WISSENSCHAFTL. EINRICHTUNGEN	13	12	251	251	13 885	55 319
751 4	SELBST. WISSENSCHAFTLER	28	.	15	.	.	.
751 51	SCHULEN D. ALLGEM.						
751 54	AUS-U. FORTBILDUNG	17	15	328	323	12 231	37 291
751 57	SCHULEN D. BERUFL.						
751 5	AUS-U. FORTBILDUNG	63	49	455	443	11 727	25 773
751 5	ERZIEHUNGSHEIME	34	31	228	225	7 114	31 201
751 5	SCHUL. D. ALLGEM. U. BERUFL.						
751 6	AUS-U. FORTBILDG. U. AE.	114	95	1 011	991	31 072	30 734
751 71	KINDERGAERTEN U. -HORTE	25	15	59	58	934	15 838
751 75	FLUGSCHULEN	4	3	8	8	135	16 900
751 7	KRAFTFAHRSCHULEN	588	397	930	884	11 811	12 700
751 7	FLUG-U. KRAFTFAHRSCHULEN	592	400	938	892	11 947	12 736
751 91-95	SELBST. LEHRER, ANG.	121	18	19	12	271	14 277
751 99	SONST. UNTERRICHT, ANG.	112	46	227	211	2 827	12 453
751 9	SELBST. UNTERRICHT U.						
751	SELBST. LEHRER, ANG.	233	64	246	223	3 098	12 594
751	WISSENSCHAFT, FORSCHUNG, UNTERRICHT	1 006	596	2 533	2 440	61 509	24 283
755 1	FILMTHEATER	77	63	371	365	4 246	11 445
755 2	FILMHHERSTELLUNG	39	15	112	109	5 164	46 110
755 3	FILMVERLEIH U. -VERTRIEB	5	3	6	6	.	.
755 41	THEATER, OPERNHAEUER	8	.	477	477	14 344	30 070
755 42	VARIETES, KLEINKUNST- BUEHNEN	1	.	8	.	.	.
755 43	ORCHESTER, CHOERE, BALLETTE	15	8	25	22	350	13 992
755 44-46	SELBST. KUENSTLER	357	30	37	30	293	7 926
755 47	SELBST. SCHRIFTSTELLER	52	8	7	.	.	.
755 48	SELBST. ARTISTEN	13	.	1	.	.	.
755 4	THEATER, ORCHESTER, KUENSTLER, SCHRIFTSTELLER	446	55	555	545	15 179	27 349
755 5	RUNDFUNK-U. FERNSEH- ANSTALTEN	12	11	402	401	20 851	51 868
755 6	MUSEEN, KUNSTAUSSTELLUN- GEN, ZOOLOG. U. AE. GAERTEN	35	13	98	97	.	.
755 7	ALLGEMEINBILD. U. UNTER- HALT. BUECHEREIEN	296	173	645	576	7 784	12 068
755 8	SPORT	473	251	1 097	1 030	16 249	14 812
755 91-92	SCHAUSTELLUNG	81	33	347	340	4 985	14 365
755 94	WETT-U. LOTTERIENESSEN	41	24	302	233	5 331	17 651
755 95	SPIELBANKEN U. -KLUBS	7	4	240	234	8 646	36 024
755 96	BETRIEB V. SPIELAUTOMATEN	316	261	1 220	1 129	16 399	13 442
755 98	SELBST. LEHRER U. UNTERR. F. UNTERHALT. TAETIGK.	32	20	52	52	553	10 630
755 9	Dienstleistungen z. Unterhaltung, Ang.	477	342	2 161	1 988	35 913	16 619
755	Kultur, Kunst, Sport, Unterhaltung	1 860	926	5 447	5 117	107 064	19 656
75	Bildung, Wissenssch., Kul- tur, Sport, Unterhaltg.	2 866	1 522	7 980	7 557	168 573	21 124
760 1	Buchverlag	77	31	364	355	15 770	43 324
760 5	Zeitschriftenverlag	73	44	774	746	19 948	25 772
760 7	Zeitungverlag	77	72	3 476	3 463	124 107	35 704

**ARBEITSSTAETTEN UND BESCHAEFTIGUNG  
NACH WIRTSCHAFTSZWEIGEN**

NR. DER SYSTEMATIK	WIRTSCHAFTSZWEIG	ARBEITSSTAETTEN		ARBEITNEHMER		LOEHNE UND GEAELTER	
		INSGESAMT	DAR. MIT LOEHNEN UND GEAELTERN	INSGESAMT	DAR. IN ARBEITS- STAETTEN MIT LOEHNEN UND GEAELTERN	INSGESAMT	JE ARBEIT- NEHMER
		AM 25. MAI 1987				1986	
		ANZAHL				1000 DM	DM
760 3.	UEBR. VERLAGSGEWERBE						
760 9		47	21	104	97	2 677	25 741
760	VERLAGSGEWERBE	274	168	4 718	4 661	162 502	34 443
76	VERLAGSGEWERBE	274	168	4 718	4 661	162 502	34 443
771 11	ARZTPRAXEN (OH. ZAHN-U. TIERARZTPRAXEN)	2 571	2 348	10 643	10 386	185 843	17 462
771 14	ZAHNARZTPRAXEN	1 300	1 244	6 073	5 987	119 840	19 733
771 17	HEILPRAKTIKERPRAXEN	281	81	142	135	1 416	9 974
771 19	SONST. SELBST. TAEFTIGKEITEN I. GESUNDHEITSWESEN	334	60	130	120	1 160	8 922
771 1	FREIBERUFL. GESUNDHEITSWESEN	4 486	3 733	16 988	16 628	308 260	18 146
771 51	KRANKENHAUSER	57	55	3 216	3 213	118 402	36 816
771 59	SONST. EINR. D. GESUNDHEITSWESENS	697	576	2 297	2 217	37 190	16 191
771 5	EINR. D. GESUNDHEITSWESENS	754	631	5 513	5 430	155 592	28 223
771	GESUNDHEITSWESEN	5 240	4 364	22 501	22 058	463 852	20 615
774 11	TIERARZTPRAXEN	329	.	446	.	.	.
774 19	SONST. FREIBERUFL. VETERINAERWESEN	6	.	3	.	.	.
774 1	FREIBERUFL. VETERINAERWESEN	335	214	449	431	5 837	13 000
774 5	EINR. D. VETERINAERWESENS	3	3	26	26	227	8 723
774	VETERINAERWESEN	338	217	475	457	6 064	12 766
77	GESUNDHEITS-U. VETERINAERWESEN	5 578	4 581	22 976	22 515	469 916	20 452
781 11-17	RECHTS-U. PATENTANMALTS- PRAXEN, NOTARIAT	923	748	4 219	4 161	69 689	16 518
781 19	SONST. RECHTSBERATUNG	57	37	70	67	687	9 821
781 1	RECHTSBERATUNG	980	785	4 289	4 228	70 376	16 409
781 41	PRAXEN V. STEUERBERATERN, STEUERBERATUNGSGES.	896	726	4 731	4 628	104 714	22 133
781 45	PRAXEN V. STEUERBEVOLLMAECHTIGTEN	195	130	491	489	8 737	17 794
781 4	STEUERBERATUNG	1 091	856	5 222	5 117	113 450	21 725
781 7	WIRTSCHAFTSPRUEFG., WIRTSCHAFTL. UNTERN. BERATUNG	83	55	458	450	20 734	45 270
781 9	SONST. WIRTSCHAFTSBERATUNG	790	378	1 872	1 792	64 215	34 303
781	RECHTS-U. STEUERBERATUNG, WIRTSCHAFTSPRUEFUNG USW	2 944	2 074	11 841	11 587	268 776	22 699
784 1	ARCHITEKTURBUEROS	899	491	1 715	1 680	46 447	27 083
784 3	BUEROS. BERAT. INGENIEURE	1 442	749	4 150	4 041	151 647	36 541
784 5	VERMESSUNGSBUEROS	25	20	152	149	4 863	31 992
784 7	CHEM., CHEMOTECHE. U. PHYSIKAL. LABORATORIEN	10	7	16	13	409	25 578
784	TECHN. BERATUNG U. PLANUNG	2 376	1 267	6 033	5 883	203 366	33 709
787	WERBUNG	874	277	963	861	23 237	24 130
789 1	MARKT-U. MEINUNGSFORSCHUNG, ORG. BERATUNG	60	22	148	139	5 589	37 766
789 2	DATENVERARBEITUNG	556	225	1 470	1 359	55 532	37 777
789 41	KORRESPONDENZ-U. NACHRICHTENBUEROS	11	5	11	11	520	47 268
789 45	SELBST. JOURNALISTEN	124	22	33	31	566	17 140
789 4	NACHRICHTENBUEROS	135	27	44	42	1 086	24 672
789 5	SELBST. JOURNALISTEN	37	23	175	171	6 703	38 301
789 6	AUSSTELLUNGS-, MESSE-U. AE. EINRICHTUNGEN	41	30	1 521	1 353	34 184	22 475
789 71	GRUNDSTUECKS-, GEBAEUDE-U. FAHRZEUGBEWACHUNG	35	17	119	119	2 709	22 766
789 73-75	AUSKUNFTSBUEROS	249	36	74	63	1 533	20 711
789 77-78	DOLMETSCHER-, UEBERSETZUNGS-U. SCHREIBBUEROS	27	17	1 023	973	37 547	36 703
789 7	PRIV. STELLENVERMITTLG., GEBERBSM. ARBEITN. UEBERL.	311	70	1 216	1 155	41 789	34 366
789 8	AUSKUNFTS-, SCHREIB-U. AE. BUEROS, STELLENVERMITTLG.	21	15	364	364	7 169	19 694
789 3.	ABFUELL-U. VERPACKUNGS- GEWERBE	259	172	2 272	2 218	86 475	38 061
789 9	VERMOEGENSVERWALTUNG (OH. BETEILIGUNGSGES.) USW	1 420	584	7 210	6 801	238 526	33 083
789	Dienstleistungen f. Unternehmen, ang. Dienstleistungen f. Unternehmen	7 614	4 202	26 047	25 132	733 904	28 176
791 1-2	VERMIETG. V. LAND-U. BAUWIRTSCH. MASCH. U. GERAETEN	53	25	135	118	3 522	26 090
791 5	VERMIETG. V. KRAFTFAHRZEUGEN AN SELBSTFAHRER	108	49	212	206	6 376	30 076
791 6	VERMIETG. V. SONST. FAHRZEUGEN, CONTAINERN	165	37	107	99	2 128	19 887
791 3, 7-9	UEBR. VERMIETG. BEWEGL. SACHEN (OH. BUECHER USW)	373	143	767	734	15 404	20 084



**ARBEITSSTAETTEN UND BESCHAEFTIGUNG  
NACH WIRTSCHAFTSZWEIGEN**

NR. DER SYSTEMATIK	WIRTSCHAFTSZWEIG	ARBEITSSTAETTEN		ARBEITNEHMER		LOEHNE UND GEHAELTER	
		INSGESAMT	DAR. MIT LOEHNEN UND GEHAELTERN	INSGESAMT	DAR. IN ARBEITS- STAETTEN MIT LOEHNEN UND GEHAELTERN	INSGESAMT	JE ARBEIT- NEHMER
		AM 25. MAI 1987				1986	
		ANZAHL				1000 DM	DM
791	VERMIETG. BEWEGL. SACHEN (OH. BUECHER U. AE., FILME)	699	254	1 221	1 157	27 431	22 466
794 1	WOHNUNGSUNTERNEHMEN	230	181	1 947	1 901	70 211	36 061
794 5	GRUNDST.-U. WOHNUNGS- VERWALTUNG U. AE.	1 387	651	2 554	2 386	58 063	22 734
794 91	VERMIETG. V. EIG. FILM- ATELIERS	-	-	-	-	-	-
794 99	SONST. GRUNDSTUECKS- WESEN, ANG	44	17	88	76	2 262	25 709
794 9	SONST. GRUNDSTUECKSWESEN	44	17	88	76	2 262	25 709
794	GRUNDSTUECKS-U. WOHNUNGS- WESEN	1 661	849	4 589	4 363	130 537	28 446
797	BETEILIGUNGSGESELL- SCHAFTEN	12	8	196	192	6 013	30 677
799	SONST. DIENSTLEI- STUNGEN, ANG	8	4	23	23	558	24 243
79	DIENSTLEISTUNGEN, ANG	2 380	1 115	6 029	5 735	164 538	27 291
7	DIENSTLEISTG. V. UNTER- NEHMEN U. FR. BERUFEN	33 746	20 661	134 474	129 853	2 550 545	18 967
ORGANISATIONEN OHNE ERWERBSZWECK							
811	CHRISTL. KIRCHEN, REL. U. WELTANSCH. VEREINIG.	761	757	5 611	5 607	151 395	26 982
812 1	ORG. D. FR. WOHLFAHRTS- PFLEGE	152	143	2 531	2 497	64 973	25 671
812 2	ORG. D. FR. JUGENDHILFE	41	39	353	309	9 146	25 910
812	ORG. D. FR. WOHLFAHRTS- PFLEGE U. JUGENDHILFE	193	182	2 884	2 806	74 119	25 700
813	ORG. D. BILDG., WISSENSCH., FORSCHG. U. KULTUR	50	46	355	346	10 857	30 584
814	ORG. D. SPORTS U. GESUND- HEITSWESEN	141	138	1 830	1 825	40 570	22 169
815	GENERKSCHAFTEN	61	60	300	299	13 442	44 807
816 1	KOMMUN. SPITZEN-U. REGIONALVERBAENDE	6	.	21	.	.	.
816 2	VERBAENDE D. SOZIALVER- SICHERUNGSTRAEGER	2	.	13	.	.	.
816	KOMMUN. SPITZEN-U. REGIO- NALVERBAENDE USW	8	8	34	34	2 007	59 044
817	PARTEIEN, SONST. ORG. NICHT F. UNTERN. TAETIG	121	115	429	421	12 270	28 600
81	ORG. OH. ERWERBSZWECK, NICHT F. UNTERN. TAETIG	1 335	1 306	11 443	11 338	304 660	26 624
831	ARBEITGEBERVERBAENDE	15	14	75	74	3 318	44 246
834	WIRTSCHAFTSVERBAENDE, BERUFSORG.	97	93	986	980	32 049	32 504
837	OEFF.-RECHTL. WIRTSCH.- U. BERUFSVERTR.	53	52	1 233	1 231	50 880	41 265
83	ORG. OH. ERWERBSZWECK, F. UNTERNEHMEN TAETIG	165	159	2 294	2 285	86 247	37 597
8.. 51	ERHOLUNGS-U. FERIENHEIME	81	80	1 121	1 120	29 921	26 691
8.. 53-55	FERIENHAEUSER U. -WOHNUNGEN, HUETTEN	26	26	160	160	3 111	19 441
8.. 57	KANTINEN	31	31	199	199	2 499	12 557
8.. 5	BEHERBERGUNGSSTAETTEN, KANTINEN	138	137	1 480	1 479	35 530	24 007
8.. 61	JUGEND-, STUDENTEN-U. BERUFSTAETIGENWOHNHEIME	25	25	220	220	5 245	23 842
8.. 62-63	ALTENWOHNHEIME, ALTENHEIME	36	35	656	647	16 702	25 460
8.. 64	SONST. WOHNHEIME (OH. WOHN- HEIME F. BEHINDERTE)	39	34	334	319	9 336	27 951
8.. 65	HEIME F. SAEUGLICHE, KINDER U. JUGENDLICHE	11	11	149	149	6 190	41 541
8.. 66-67	EINR. Z. EINGLIEDERUNG U. PFLEGE BEHINDERTER U. AE.	142	138	4 301	4 279	121 443	28 236
8.. 68	ALTENPFLEGE-U. -KRANKENHEIME	80	79	2 966	2 950	85 426	28 802
8.. 69	TAGESHEIME	101	96	518	510	13 167	25 419
8.. 6	HEIME (OH. FREMDEN- ERHOLUNGS-U. FERIENHEIME)	434	418	9 144	9 074	257 508	28 161
8.. 71	HOCHSCHULEN	3	.	31	.	.	.
8.. 73	WISSENSCHAFTL. BIBLIO- THEKEN U. ARCHIVE	1	.	3	.	.	.
8.. 74	SONST. WISSENSCHAFTL. EINRICHTUNGEN	12	12	513	513	17 730	34 562
8.. 75	SCHULEN D. ALLGEM. AUS-U. FORTBILDUNG	43	42	731	730	19 891	27 211
8.. 76	SCHULEN D. BERUFL. AUS-U. FORTBILDUNG	148	140	2 998	2 953	90 655	30 238
8.. 77	ERZIEHUNGSHEIME	35	34	479	474	16 819	35 112

**ARBEITSSTAETTEN UND BESCHAEFTIGUNG  
NACH WIRTSCHAFTSZWEIGEN**

NR. DER SYSTEM- MATIK	WIRTSCHAFTSZWEIG	ARBEITSSTAETTEN		ARBEITNEHMER		LOEHNE UND GEAELTER	
		INSGESAMT	DAR. MIT LOEHNEN UND GEAELTERN	INSGESAMT	DAR. IN ARBEITS- STAETTEN MIT LOEHNEN UND GEAELTERN	INSGESAMT	JE ARBEIT- NEHMER
		AM 25. MAI 1987				1986	
		ANZAHL				1000 DM	DM
8.. 78	KINDERGAERTEN U.-HORTE	437	435	2 923	2 916	61 573	21 065
8.. 79	SONST. UNTERRICHT, ANG	23	23	275	275	4 118	14 975
8.. 7	EINR. F. WISSENSCHAFT,						
	FORSCHUNG U. UNTERRICHT	702	689	7 953	7 894	212 060	26 664
8.. 81	THEATER, OPERNHAUSER	3	.	24	.	.	.
8.. 82	ORCHESTER, CHOERE,						
	BALLETTE	1	.	2	.	.	.
8.. 83	MUSEEN, KUNSTAUSSTELLUN-						
	GEN, ZOOLOG. U. AE. GAERTEN	16	16	168	168	3 412	20 312
8.. 84	VOLKSHOCHSCHULEN	32	30	254	250	4 512	17 766
8.. 85	ALLGEMEINBILD. U. UNTER-						
	HALT, BUECHEREIEN	25	25	245	245	7 559	30 853
8.. 86	SPORT-EINRICHTUNGEN	29	24	92	86	1 700	18 478
8.. 87	SPORTSCHULEN	5	3	54	49	1 700	31 478
8.. 88	GARTEN-U. GRUENANLAGEN	-	-	-	-	-	-
8.. 8	EINR. F. KULTUR,						
	KUNST U. SPORT	111	102	839	824	19 194	22 877
8.. 91	KRANKENHAUSER (OH,						
	HOCHSCHULKLINIKEN)	35	33	5 339	5 328	195 888	36 690
8.. 99	SONST. EINR. D. GESUND-						
	HEITSWESENS	171	161	1 491	1 438	39 188	26 283
8.. 9	EINR. D. GESUNDHEITSWESENS	206	194	6 830	6 766	235 076	34 418
8.. 5-9	BEST. EINR. V. ORG. OH.						
	ERWERBSZWECK	1 591	1 540	26 246	26 037	759 368	28 933
89	BEST. EINR. V. ORG. OH.						
	ERWERBSZWECK	1 591	1 540	26 246	26 037	759 368	28 933
8	ORG. OH. ERWERBSZWECK	3 091	3 005	39 983	39 660	1 150 276	28 769

**GEBIETSKOERPERSCHAFTEN UND SOZIALVERSICHERUNG**

900-907	GEBIETSKOERPER- SCHAFTEN & 14)	1 916	1 907	87 028	86 993	3 314 656	38 087
908 1	ABFALLBESEITIGUNG	27	27	1 205	1 205	42 961	35 652
908 2	ABWASSERBESEITIGUNG	90	89	696	695	27 796	39 937
908 3	SONST. HYGIEN. EIN- RICHTUNGEN	17	17	43	43	376	8 738
908	ABFALL-U. ABWASSERBESEI- TG., SONST. HYGIEN. EINR.	134	133	1 944	1 943	71 132	36 591
909 1	FRIEDHOEF, KREMATORIEN	25	25	378	378	12 546	33 191
909 2	AUSSTELLUNGS-, MESSE- U. AE. EINRICHTUNGEN	11	11	18	18	695	38 635
909 3	SCHLACHTHOEF	-	-	-	-	-	-
909 4	SONST. KOMMUN. EIN- RICHTUNGEN	129	129	3 005	3 005	94 876	31 573
909	VERSCH. KOMMUN. EIN- RICHTUNGEN	165	165	3 401	3 401	108 117	31 790
90. 51	ERHOLUNGS-U. FERIEHNHEIME	22	22	161	161	5 411	33 606
90. 53-55	FERIENHAUSER U. -WOHNUNGEN, HUETTEN	3	.	8	.	.	.
90. 57	KANTINEN	3	.	11	.	.	.
90. 5	BEHERBERGUNGSTAETTEN, KANTINEN	28	27	180	178	5 827	32 370
90. 61	JUGEND-, STUDENTEN-U. BERUFSTAETIGENWOHNHEIME	18	17	190	189	6 602	34 749
90. 62-63	ALTENWOHNHEIME, ALTENHEIME	18	18	601	601	17 428	28 998
90. 64	SONST. WOHNHEIME (OH. MOHN- HEIME F. BEHINDERTE)	11	9	30	26	611	20 372
90. 65	HEIME F. SAEUGLICHE, KINDER U. JUGENDLICHE	9	9	171	171	4 966	29 041
90. 66-67	EINR. Z. EINGLIEDERUNG U. PFLEGE BEHINDERTER U. AE.	6	6	179	179	6 288	35 128
90. 68	ALTENPFLEGE-U.-KRANKEN- HEIME	55	55	2 616	2 616	73 277	28 011
90. 69	TAGESHEIME	105	102	522	513	14 354	27 498
90. 6	HEIME (OH. FREMDEN-, ERHOLUNGS-U. FERIEHNHEIME)	222	216	4 309	4 295	123 526	28 667
90. 71	HOCHSCHULEN	107	107	3 488	3 488	181 219	51 955
90. 72	HOCHSCHULKLINIKEN	81	81	5 499	5 499	221 448	40 271
90. 73	WISSENSCHAFTL. BIBLIO- THEKEN U. ARCHIVE	5	5	78	78	3 224	41 331
90. 74	SONST. WISSENSCHAFTL. EINRICHTUNGEN	19	19	1 183	1 183	51 358	43 413
90. 75	SCHULEN D. ALLGEM. AUS-U. FORTBILDUNG	1 120	1 120	27 444	27 444	1 213 888	44 231
90. 76	SCHULEN D. BERUFL. AUS-U. FORTBILDUNG	132	130	5 876	5 871	246 120	41 886
90. 77	ERZIEHUNGSHHEIME	11	11	262	262	11 218	42 816
90. 78	KINDERGAERTEN U.-HORTE	173	172	1 201	1 196	31 338	26 093
90. 79	SONST. UNTERRICHT, ANG	7	7	67	67	1 579	23 564
90. 7	EINR. F. WISSENSCHAFT, FORSCHUNG U. UNTERRICHT	1 655	1 652	45 098	45 088	1 961 391	43 492

**ARBEITSSTAETTEN UND BESCHAEFTIGUNG  
NACH WIRTSCHAFTSZWEIGEN**

NR. DER SYSTEMATIK	WIRTSCHAFTSZWEIG	ARBEITSSTAETTEN		ARBEITNEHMER		LOEHNE UND GEHAELTER	
		INSGESAMT	DAR. MIT LOEHNEN UND GEHAELTERN	INSGESAMT	DAR. IN ARBEITS- STAETTEN MIT LOEHNEN UND GEHAELTERN	INSGESAMT	JE ARBEIT- NEHMER
		AM 25. MAI 1987				1986	
		ANZAHL				1000 DM	DM
90. 81	THEATER, OPERNHAEUER	12	12	888	888	27 182	30 610
90. 82	ORCHESTER, CHOERE, BALLETTE	2	.	3	.	.	.
90. 83	MUSEEN, KUNSTAUSSTELLUN- GEN, ZOOLOG. U. AE. GAERTEN	37	36	424	423	12 457	29 381
90. 85	ALLGEMEINBILD. U. UNTER- HALT. BUECHEREIEN	82	80	516	512	16 051	31 106
90. 86	SPORTANRICHTUNGEN	160	160	860	860	22 096	25 693
90. 87	SPORTSCHULEN	1	1	2	2	.	.
90. 88	GARTEN- U. GRUENANLAGEN	13	13	122	122	4 326	35 461
90. 8	EINR. F. KULTUR, KRANKENHAEUER	307	304	2 815	2 810	82 197	29 200
90. 91	(OH. HOCHSCHULKLINIKEN)	42	42	13 151	13 151	510 164	38 793
90. 99	SONST. EINR. D. GESUND- HEITSWESENS	37	37	628	628	20 809	33 136
90. 9	EINR. D. GESUNDHEITSWESENS	79	79	13 779	13 779	530 974	38 535
90. 5-9	BEST. EINR. V. GEBIETS- KOERPERSCHAFTEN	2 291	2 278	66 181	66 150	2 703 914	40 856
90	GEBIETSKOERPERSCHAFTEN	4 506	4 483	158 554	158 487	6 197 819	39 090
981	GESETZL. RENTENVERSICHER- UNG, ZUSATZVERSICHERUNG	43	43	1 357	.	.	.
982	GESETZL. KRANKEN- VERSICHERUNG	248	246	3 714	3 709	138 681	37 340
984	KNAPPSCHAFTS- VERSICHERUNG	-	-	-	-	-	-
986	GESETZL. UNFALL- VERSICHERUNG	4	4	171	.	.	.
989	ARBEITSFOERDERUNG	63	63	2 879	2 879	110 577	38 408
98. 51	ERHOLUNGS- U. FERIEHNHEIME	1	.	24	.	.	.
98. 53-55	FERIENHAEUER U. -WOHNUNGEN, HUETTEN	1	.	7	.	.	.
98. 57	KANTINEN	-	-	-	-	-	-
98. 5	BEHERBERGUNGSSTAETTEN, KANTINEN	2	.	31	.	.	.
98. 65	HEIME F. SAEUGLICHE, KINDER U. JUGENDLICHE	1	.	28	.	.	.
98. 66-67	EINR. Z. EINGLIEDERUNG U. PFLEGE BEHINDERTER U. AE.	-	-	-	-	-	-
98. 6	HEIME (OH. FREMDEN- ERHOLUNGS- U. FERIEHNHEIME)	1	.	28	.	.	.
98. 73	WISSENSCHAFTL. BIBLIO- THEKEN U. ARCHIVE	-	-	-	-	-	-
98. 74	SONST. WISSENSCHAFTL. EINRICHTUNGEN	3	3	1 199	1 199	50 448	42 075
98. 7	EINR. F. WISSENSCHAFT, FORSCHUNG U. UNTERRICHT	3	3	1 199	1 199	50 448	42 075
98. 91	KRANKENHAEUER (OH. HOCHSCHULKLINIKEN)	15	15	2 924	2 924	108 479	37 099
98. 99	SONST. EINR. D. GESUND- HEITSWESENS	8	8	41	41	1 531	37 352
98. 9	EINR. D. GESUNDHEITSWESENS	23	23	2 965	2 965	110 010	37 103
98. 5-9	BEST. EINR. D. SOZIALVERS., ARBEITSFOERDERUNG	29	29	4 223	4 223	162 141	38 395
98	SOZIALVERSICHERUNG, ARBEITSFOERDERUNG	387	385	12 344	12 339	465 403	37 703
9	GEBIETSKOERPERSCHAFTEN, SOZIALVERSICHERUNG	4 893	4 868	170 898	170 826	6 663 222	38 989
0 - 9	I N S G E S A M T	100 903	69 718	844 463	832 663	26 872 054	31 821



Tabelle 2

Beschäftigte in Arbeitsstätten am 25. 5. 1987  
nach der Stellung im Betrieb und Wirtschaftsklassen

BESCHAEFTIGTE IN ARBEITSSTAETTEN AM  
UND WIRTSCHAFTS

NR. DER SYSTE- MATIK	WIRTSCHAFTSZWEIG	BESCHAEFTIGTE					VON DEN		
		INSGESAMT	UND ZWAR			TÄTIGE INHABER		UNBEZAHLT MITHELLENDE FAMILIENANGEHÖRIGE	
			WEIBLICH	TEILZEITBESCHAEFTIGTE		ZUSAMMEN	WEIBLICH	ZUSAMMEN	WEIBLICH
				ZUSAMMEN	WEIBLICH				
LAND - UND FORSTWIRTSCHAFT, FISCHEREI									
017,055, 077	Dienstleistg. A.D. Land-, Forst-U. Fischw. Erz. Stufe	1 482	233	244	63	408	30	143	89
031 1	Landwirtschaftsgärtnerei	2 599	465	252	133	399	57	102	79
031 5	Gewerbl. Gärtnerei (Oh. Landwirtschaftsgärtnerei)	1 603	795	245	190	327	77	183	137
031	Gewerbl. Gärtnerei	4 202	1 260	497	323	726	134	285	216
034	Gewerbl. Tierhaltung								
	U.-Pflege	1 040	416	186	125	292	139	128	69
037	Gewerbl. Jagd	1	-	-	-	1	-	-	-
071 1	Gr. Hochseefischerei	-	-	-	-	-	-	-	-
071 5	Kl. Hochsee-U. Küsten- Fischerei	573	68	36	17	251	17	38	27
071	Hochsee-U. Küsten- Fischerei	573	68	36	17	251	17	38	27
03,071	Gewerbl. Gärtn. U. Tier- haltg., Hochseefisch. usw.	5 816	1 744	719	465	1 270	290	451	312
0	Land-U. Forstwirtschaft, Fischerei	7 298	1 977	963	528	1 678	320	594	401
ENERGIE - UND WASSERVERSORGUNG, BERGBAU									
100	Elektrizitäts-, Gas-U. Fernwärmeversorgung, OAS	3 172	482	141	135	-	-	-	-
101	Elektrizitätsversorgung	6 473	1 158	360	354	-	-	-	-
103	Gasversorgung	212	31	6	6	-	-	-	-
105	Fernwärmeversorgung	64	14	6	4	1	-	-	-
107	Wasserversorgung	727	158	137	61	-	-	-	-
10	Elektriz., - , Gas-, Fern- wärme-U. Wasserversorg.	10 648	1 843	650	560	1	-	-	-
110	Steinkohlenbergb. U. -Bri- ketttherstellung, Kokerei	393	21	4	4	-	-	-	-
111	Braunkohlenbergbau U. -Briketttherstellung	-	-	-	-	-	-	-	-
113 1	Eisenerzbergbau	-	-	-	-	-	-	-	-
113 5	Ne-Metallerzbergbau	-	-	-	-	-	-	-	-
113	Erzbergbau	-	-	-	-	-	-	-	-
114	Gew. v. Spalt-U. Brutstoff- haltigen Erzen	-	-	-	-	-	-	-	-
115	Kali-U. Steinsalzbergbau, Salinen	-	-	-	-	-	-	-	-
116	Gew. v. Erdöl, Erdgas	121	6	1	1	-	-	-	-
118 1	Sonst. Bergbau	11	1	1	1	-	-	-	-
118 5	Torfgewinnung U. -Veredlung	160	18	12	9	5	2	-	-
118	Sonst. Bergbau, Torfgewinnung	171	19	13	10	5	2	-	-
11	Bergbau	685	46	18	15	5	2	-	-
1	Energie-U. Wasserver- sorg., Bergbau	11 333	1 889	668	575	6	2	-	-
VERARBEITENDES GEMERBE									
200 1	H. v. Chem. Grundstf. (Auch M. Anschl. Weiterverarb. )	3 061	352	63	50	13	1	1	1
200 2	H. v. Chem. Erzeugnissen f. Gewerbe, Landwirtschaft	1 820	583	168	143	40	6	8	6
200 31	H. v. Pharmazeutischen Erzeugnissen	5 628	2 955	656	568	12	3	3	1
200 33	H. v. Seifen, Wasch-U. Körperpflegemitteln	155	63	17	11	12	5	2	2
200 35	H. v. Fotochemischen Erzeugnissen	138	80	12	11	-	-	-	-
200 39	H. v. Sonst. Chem. Erzeugn. f. Priv. Verbrauch, Vern.	903	355	53	44	31	7	6	3



25. MAI 1987 NACH STELLUNG IM BETRIEB  
ZWEIGEN

BESCHAEFTIGTEN SIND				VON DEN ARBEITNEHMERN SIND								NR. DER SYSTE- MATIK
ARBEITNEHMER				BEAMTE UND ANGESTELLTE		FACHARBEITER, GESELLEN		SONSTIGE ARBEITER		AUSZUBILDENDE		
ZUSAMMEN	WEIBLICH	DAR. AUSLAENDER		ZUSAMMEN	WEIBLICH	ZUSAMMEN	WEIBLICH	ZUSAMMEN	WEIBLICH	ZUSAMMEN	WEIBLICH	
		ZUSAMMEN	WEIBLICH									
931	114	8	1	206	86	408	8	301	13	16	7	017,055, 077
2 098	329	70	5	260	140	943	68	708	71	187	50	031 1
1 093	581	24	10	171	104	346	185	295	150	281	142	031 5
3 191	910	94	15	431	244	1 289	253	1 003	221	468	192	031
620	208	11	3	307	88	95	16	155	76	63	28	034 037
-	-	-	-	-	-	-	-	-	-	-	-	071 1
284	24	1	-	74	19	128	-	46	4	36	1	071 5
284	24	1	-	74	19	128	-	46	4	36	1	071
4 095	1 142	106	18	812	351	1 512	269	1 204	301	567	221	03,071
5 026	1 256	114	19	1 018	437	1 920	277	1 505	314	583	228	0
3 172	482	3	-	1 166	304	1 463	8	371	127	172	43	100
6 473	1 158	37	8	2 826	912	2 945	57	237	102	465	87	101
212	31	-	-	68	15	91	5	45	6	8	5	103
63	14	-	-	21	7	18	-	19	4	5	3	105
727	158	1	-	375	98	180	3	135	41	37	16	107
10 647	1 843	41	8	4 456	1 336	4 697	73	807	280	687	154	10
393	21	36	-	58	19	144	-	191	2	-	-	110
-	-	-	-	-	-	-	-	-	-	-	-	111
-	-	-	-	-	-	-	-	-	-	-	-	113 1
-	-	-	-	-	-	-	-	-	-	-	-	113 5
-	-	-	-	-	-	-	-	-	-	-	-	113
-	-	-	-	-	-	-	-	-	-	-	-	114
-	-	-	-	-	-	-	-	-	-	-	-	115
121	6	1	-	50	6	56	-	14	-	1	-	116
11	1	3	-	2	1	-	-	9	-	-	-	118 1
155	16	66	3	16	5	6	-	131	10	2	1	118 5
166	17	69	3	18	6	6	-	140	10	2	1	118
680	44	106	3	126	31	206	-	345	12	3	1	11
11 327	1 887	147	11	4 582	1 367	4 903	73	1 152	292	690	155	1
3 047	350	38	5	1 135	204	954	9	761	102	197	35	200 1
1 772	571	163	11	785	303	249	18	686	227	52	23	200 2
5 613	2 951	289	144	3 283	1 472	183	9	2 013	1 404	134	66	200 31
141	56	6	1	76	34	11	-	53	21	1	1	200 33
138	80	5	3	64	32	7	2	60	40	7	6	200 35
866	345	34	14	298	113	70	3	467	220	31	9	200 39

BESCHAFTIGTE IN ARBEITSSTÄTTEN AM  
UND WIRTSCHAFTS

NR. DER SYSTE- MATIK	WIRTSCHAFTSZWEIG	BESCHAFTIGTE						VON DEN	
		INSGESAMT	UND ZWAR			TÄTIGE INHABER		UNBEZAHLT MITHELLENDE FAMILIENANGEHÖRIGE	
			WEIBLICH	TEILZEITBESCHAFTIGTE		ZUSAMMEN	WEIBLICH	ZUSAMMEN	WEIBLICH
				ZUSAMMEN	WEIBLICH				
200 3	H.V. CHEM. ERZEUGN. F. PRIV.	6 824	3 453	738	634	55	15	11	6
200 4	VERBRAUCH, VERWALTUNGEN	1 318	258	25	23	2	1	-	-
200	H.V. CHEMIEFASERN								
201	CHEMISCHE INDUSTRIE	13 023	4 646	994	850	110	23	20	13
205	H.U. VERARB. V. SPALT-U.								
	BRUTSTOFFEN	39	13	3	3	-	-	-	-
205	MINERALOELVERARBEITUNG	948	74	7	6	4	1	-	-
20	CHEM. INDUSTRIE USH,								
	MINERALOELVERARB.	14 010	4 733	1 004	859	114	24	20	13
210	H.V. KUNSTSTOFFWAREN	5 976	2 118	428	378	146	25	18	11
213 1	H.V. BEREIFUNGEN	-	-	-	-	-	-	-	-
213 5	H.V. GUMMIWAREN								
	(OH. BEREIFUNGEN)	823	287	37	37	15	4	1	-
213	H.V. GUMMIWAREN	823	287	37	37	15	4	1	-
216	RÜNDERNEUERUNG U.								
	REP. V. BEREIFUNGEN	11	-	-	-	1	-	-	-
21	H.V. KUNSTSTOFF-U.								
	GUMMIWAREN	6 810	2 405	465	415	162	29	19	11
221 1	GEW. V. NATURSTEINEN, ANG	143	12	8	8	1	-	-	-
221 2	GEW. V. SAND, KIES	796	79	40	28	70	6	8	7
221 3-5	UEBR. GEW. V. STEINEN								
	U. ERDEN	98	4	-	-	-	-	-	-
221	GEW. V. STEINEN U. ERDEN	1 037	95	48	36	71	6	8	7
222 1	H.V. ZEMENT	574	34	29	12	1	-	-	-
222 2	H.V. KALK, MOERTEL,								
	GEBRANNTEN GIPS	99	17	6	6	7	-	1	1
222 3	H.V. BETONERZEUGNISSEN								
	(OH. FERTIGTEILBAUTEN)	2 200	277	100	85	86	11	17	13
222 4	H.V. GIPSERZEUGNISSEN,								
	ASBESTZEMENTWAREN U. AE.	26	14	2	2	3	-	-	-
222 5	H.V. KALKSANDSTEINEN	196	25	14	13	7	-	1	-
222 6	H.V. TRANSPORTBETON	568	77	27	17	12	1	1	1
222 7	VERARB. V. ASBEST	2 099	318	27	27	-	-	-	-
222 81	VERARB. V. NATURSTEINEN,								
	ANG(OH. STEINMETZEREI)	135	17	6	5	10	1	5	3
222 85	STEINBILDHAUEREI,								
	STEINMETZEREI	431	105	83	42	97	12	21	16
222 8	VERARB. V. NATUR-								
	STEINEN, ANG	566	122	89	47	107	13	26	19
222 9	VERARB. V. SCHIEFER SOWIE								
	V. STEINEN U. ERDEN, ANG	25	2	2	1	2	1	-	-
222	VERARB. V. STEINEN U. ERDEN								
	(OH. GROBKER., SCHLEIFM.)	6 353	886	296	210	225	26	46	34
223 1	H.V. GROBSTEINZEUG	-	-	-	-	-	-	-	-
223 4	H.V. FEUERFESTER								
	GROBKERAMIK	-	-	-	-	-	-	-	-
223 7	ZIEGELEI	172	27	11	10	6	3	-	-
223	GROBKERAMIK	172	27	11	10	6	3	-	-
224 1	H.V. PORZELLAN	37	29	3	3	30	26	4	1
224 2	H.V. STEINGUT, FEINSTEIN-								
	ZEUG, TON-U. TOEPFERWAREN	344	243	51	44	136	96	17	11
224 4	H.V. SANITAERER U. TECH-								
	NISCHER KERAMIK	1	-	-	-	1	-	-	-
224 7	H.V. FLIESEN, BAUKERAMIK,								
	KACHELN, KACHELOEFEN	1 482	453	36	33	2	1	-	-
224	FEINKERAMIK	1 864	725	90	80	169	123	21	12
226	H.V. SCHLEIFMITTELN	159	41	24	20	1	-	-	-
227 1	H.V. FLACHGLAS(OH. TECHN.								
	GLAS)	-	-	-	-	-	-	-	-
227 4	H.V. HOHLGLAS, TECHN. GLAS	452	44	6	6	5	1	2	1
227 7	VERARB. U. VEREDLG. V. GLAS,								
	H.U. VERARB. V. GLASFASER	712	206	64	48	48	14	5	3
227	H.U. VERARB. V. GLAS	1 164	250	70	54	53	15	7	4
22	GEW. U. VERARB. V. STEINEN								
	U. ERDEN, FEINKERAMIK, GLAS	10 749	2 024	539	410	525	173	82	57
230	HOCHOFEN-, STAHL-U. WARM-								
	MALZWERKE(OH. STAHLROHRE)	1	-	-	-	1	-	-	-
231	H.V. STAHLROHREN	-	-	-	-	-	-	-	-

25. MAI 1987 NACH STELLUNG IM BETRIEB  
ZWEIGEN

BESCHAEFTIGTEN SIND				VON DEN ARBEITNEHMERN SIND								NR. DER SYSTE- MATIK
ARBEITNEHMER				BEAMTE UND ANGESTELLTE		FACHARBEITER, GESELLEN		SONSTIGE ARBEITER		AUSZUBILDENDE		
ZUSAMMEN	WEIBLICH	DAR. AUSLAENDER		ZUSAMMEN	WEIBLICH	ZUSAMMEN	WEIBLICH	ZUSAMMEN	WEIBLICH	ZUSAMMEN	WEIBLICH	
		ZUSAMMEN	WEIBLICH									
6 758 1 316	3 432 257	334 272	162 13	3 721 229	1 651 71	271 106	14 1	2 593 956	1 685 179	173 25	82 6	200 3 200 4
12 893	4 610	807	191	5 870	2 229	1 580	42	4 996	2 193	447	146	200
39 944	13 73	1 4	- 2	24 407	11 51	5 392	- 3	10 75	2 10	- 70	- 9	201 205
13 876	4 696	812	193	6 301	2 291	1 977	45	5 081	2 205	517	155	20
5 812	2 082	524	166	1 672	643	1 407	143	2 510	1 197	223	99	210
-	-	-	-	-	-	-	-	-	-	-	-	213 1
807	283	84	36	192	65	71	4	535	211	9	3	213 5
807	283	84	36	192	65	71	4	535	211	9	3	213
10	-	1	-	2	-	1	-	6	-	1	-	216
6 629	2 365	609	202	1 866	708	1 479	147	3 051	1 408	233	102	21
142 718	12 66	2 6	- -	37 146	3 52	77 331	6 1	24 237	3 13	4 4	- -	221 1 221 2
98	4	-	-	11	4	3	-	83	-	1	-	221 3-5
958	82	6	-	194	59	411	7	344	16	9	-	221
573	34	11	-	122	22	136	-	275	9	40	3	222 1
91	16	1	-	24	12	36	1	31	3	-	-	222 2
2 097	253	103	-	594	194	781	8	641	19	81	32	222 3
23 188 555	14 25 75	- 8 4	- - 2	16 41 189	9 18 61	1 52 322	- - -	3 93 31	3 6 9	3 2 13	2 1 5	222 4 222 5 222 6
2 099	318	675	96	395	108	167	-	1 511	204	26	6	222 7
120	13	3	-	20	6	71	-	17	2	12	5	222 81
313	77	5	1	89	62	150	7	42	2	32	6	222 85
433	90	8	1	109	68	221	7	59	4	44	11	222 8
23	1	-	-	10	1	13	-	-	-	-	-	222 9
6 082	826	810	99	1 500	493	1 729	16	2 644	257	209	60	222
-	-	-	-	-	-	-	-	-	-	-	-	223 1
-	-	-	-	-	-	-	-	-	-	-	-	223 4
166	24	10	-	40	11	32	-	92	13	2	-	223 7
166	24	10	-	40	11	32	-	92	13	2	-	223
3	2	-	-	1	1	-	-	1	-	1	1	224 1
191	136	-	-	43	28	91	61	16	13	41	34	224 2
-	-	-	-	-	-	-	-	-	-	-	-	224 4
1 480	452	228	88	276	103	199	-	947	340	58	9	224 7
1 674 158	590 41	228 3	88 1	320 77	132 28	290 13	61 -	964 64	353 12	100 4	44 1	224 226
-	-	-	-	-	-	-	-	-	-	-	-	227 1
445	42	102	5	43	14	201	16	185	11	16	1	227 4
659	189	45	15	177	74	188	13	251	83	43	19	227 7
1 104	231	147	20	220	88	389	29	436	94	59	20	227
10 142	1 794	1 206	208	2 351	811	2 864	113	4 544	745	383	125	22
-	-	-	-	-	-	-	-	-	-	-	-	230
-	-	-	-	-	-	-	-	-	-	-	-	231

BESCHAEFTIGTE IN ARBEITSSTAETTEN AM  
UND WIRTSCHAFTS

NR. DER SYSTE- MATIK	WIRTSCHAFTSZWEIG	BESCHAEFTIGTE					VON DEN		
		INSGESAMT	UND ZMAR			TAEKTIGE INHABER		UNBEZAHLT MITHELFEKDE FAMILIENANGEHOREIGE	
			WEIBLICH	TEILZEITBESCHAEFTIGTE		ZUSAMMEN	WEIBLICH	ZUSAMMEN	WEIBLICH
				ZUSAMMEN	WEIBLICH				
232	SCHMIEDE-, PRESS-U. HAMMERWERKE	-	-	-	-	-	-	-	-
233	NE-METALLERZEUGUNG, NE-METALLHALBZEUGWERKE	495	159	21	18	5	-	1	1
234	EISEN-, STAHL-U. TEMPER- GIESSEREI	1 163	106	41	40	7	-	-	-
236	NE-METALLGIESSEREI	581	75	21	16	11	1	-	-
237	ZIEHEREIEN, KALTWALZWERKE	394	114	27	27	5	-	-	-
238 4	STAHLVERFORMUNG	466	126	26	24	12	2	1	1
238 7	OBERFLAECHEKVEREDLUNG, HAERTUNG	657	124	42	32	28	2	3	3
238	STAHLVERFORMUNG, OBER- FLAECHE. VEREDLG., HAERTUNG	1 123	250	68	56	40	4	4	4
239 11	SCHLOSSEREI U. SCHWEISSEREI, ANG	2 536	318	233	150	337	20	59	48
239 14	SCHLEIFEREI, ANG	73	18	14	8	34	3	8	3
239 17	BESCHLAG-, KUNST-U. REPARATURSCHMIEDEN	376	61	43	24	138	6	39	29
239 1	SCHLOSSEREI, SCHMIEDEREI U. AE., ANG	2 985	397	290	182	509	29	106	80
239 5	REPARATURWERKSTAETTEN F. LANDMASCHINEN	2 321	328	171	129	384	18	87	65
239	MECHANIK, ANG	5 306	725	461	311	893	47	193	145
23	METALLERZEUGUNG U. -BEARBEITUNG	9 063	1 429	639	468	962	52	198	150
240	H.V. STAHL-U. L. METALLKON- STRUKTIONEN, WEICHENBAU	2 547	318	117	93	91	12	11	9
241	KESSEL-U. BEHAELTERBAU	1 038	131	40	26	39	2	6	5
242 1	H.V. METALLBEARBEITUNGS- MASCHINEN U. AE.	2 730	549	84	69	43	2	11	9
242 2	H.V. HUETTEN-U. WALZWERKS- EINRICHTUNGEN USW	5 228	590	175	134	53	10	4	3
242 3	H.V. LANDW. MASCHINEN, ACKERSCHLEPPERN	1 817	389	71	60	18	5	3	1
242 4	H.V. MASCHINEN F. O. NAHR.- U. GENUSSMITTELIND. USW	4 582	702	213	175	81	4	8	5
242 6	H.V. TEXTIL-U. NAHEH- MASCHINEN	627	82	11	9	2	-	-	-
242 8	H.V. ZAHNRADERN, GETRIE- BEN, LAGERN U. AE.	900	157	29	25	11	2	-	-
242 7, 242 9	UEBR. MASCHINENBAU	15 125	2 913	724	616	228	18	38	27
242	MASCHINENBAU	31 009	5 382	1 307	1 088	436	41	64	45
243 1	H.V. BUEROMASCHINEN	146	31	27	15	12	-	4	3
243 5	H.V. ADV-GERAETEN U. -EINRICHTUNGEN	439	75	53	24	27	4	5	4
243	H.V. BUEROMASCHINEN, ADV-GERAETEN U. -EINR.	585	106	80	39	39	4	9	7
244 1	H.V. KRAFTWAGEN U. -MOTOREN	44	4	1	-	4	-	1	1
244 4	H.V. TEILEN F. KRAFTWAGEN U. -MOTOREN	1 528	748	163	157	10	1	1	1
244 7	H.V. KAROSS., AUFBAUTEN, ANHAENGERN F. KRAFTWAGEN	1 032	183	84	65	21	1	3	3
244	H.V. KRAFTWAGEN U. DEREN TEILEN	2 604	935	248	222	35	2	5	5
245 11-14	H.V. KRAFTRAEDERN, KRAFTRADMOTOREN	-	-	-	-	-	-	-	-
245 17	H.V. FAHRRADERN	-	-	-	-	-	-	-	-
245 1	H.V. KRAFTRAEDERN, KRAFT- RADMOTOREN, FAHRRADERN	-	-	-	-	-	-	-	-
245 2	H.V. KRAFTRAD-U. FAHRRADTEILEN	1	-	-	-	1	-	-	-
245 5	SONST. STRASSEN- FAHRZEUGBAU	203	50	7	4	12	-	3	3
245	STRASSENFAHRZEUGBAU (OH. H.V. KRAFTWAGEN)	204	50	7	4	13	-	3	3
246 1	SCHIFFBAU (OH. BOOTS- U. JACHTBAU)	8 606	425	48	42	9	1	1	1
246 5	BOOTS-U. JACHTBAU	792	82	35	27	66	6	16	13

25. MAI 1987 NACH STELLUNG IM BETRIEB  
ZWEIGEN

BESCHAEFTIGTEN SIND				VON DEN ARBEITNEHMERN SIND								NR. DER SYSTE- MATIK
ARBEITNEHMER				BEAMTE UND ANGESTELLTE		FACHARBEITER, GESELLEN		SONSTIGE ARBEITER		AUSZUBILDENDE		
ZUSAMMEN	WEIBLICH	DAR. AUSLAENDER ZUSAMMEN	WEIBLICH	ZUSAMMEN	WEIBLICH	ZUSAMMEN	WEIBLICH	ZUSAMMEN	WEIBLICH	ZUSAMMEN	WEIBLICH	
-	-	-	-	-	-	-	-	-	-	-	-	232
489	158	60	20	92	35	158	20	208	92	31	11	233
1 156	106	159	1	211	70	563	5	314	21	68	10	234
570	74	126	18	90	26	188	-	262	44	30	4	236
389	114	56	5	88	29	84	17	202	62	15	6	237
453	123	47	18	106	42	155	7	164	68	28	6	238 4
626	119	99	13	151	61	98	2	359	52	18	4	238 7
1 079	242	146	31	257	103	253	9	523	120	46	10	238
2 140	250	85	2	331	168	1 081	6	194	58	534	18	239 11
31	12	1	-	14	7	8	-	8	5	1	-	239 14
199	26	2	-	42	22	91	1	7	2	59	1	239 17
2 370	288	88	2	387	197	1 180	7	209	65	594	19	239 1
1 850	245	3	-	420	191	729	3	69	22	632	29	239 5
4 220	533	91	2	807	388	1 909	10	278	87	1 226	48	239
7 903	1 227	638	77	1 545	651	3 155	61	1 787	426	1 416	89	23
2 445	297	87	2	620	216	1 286	27	250	28	289	26	240
993	124	59	1	284	97	613	2	49	13	47	12	241
2 676	538	114	32	719	256	1 244	37	413	204	300	41	242 1
5 171	577	431	25	1 619	411	2 762	65	349	43	441	58	242 2
1 796	383	63	10	809	262	640	5	197	85	150	31	242 3
4 493	693	136	7	1 639	548	2 057	16	366	67	431	62	242 4
625	82	12	2	216	68	329	2	38	8	42	4	242 6
889	155	66	11	298	89	410	17	101	32	80	17	242 8
14 859	2 868	670	79	5 720	1 758	5 775	68	2 096	795	1 268	247	242 7, 242 9
30 509	5 296	1 492	166	11 020	3 392	13 217	210	3 560	1 234	2 712	460	242
130	28	5	1	51	12	41	3	23	13	15	-	243 1
407	67	5	2	351	56	43	3	11	8	2	-	243 5
537	95	10	3	402	68	84	6	34	21	17	-	243
39	3	-	-	29	3	5	-	2	-	3	-	244 1
1 517	746	296	161	381	124	701	286	404	326	31	10	244 4
1 008	179	22	16	157	61	745	107	8	1	98	10	244 7
2 564	928	318	177	567	188	1 451	393	414	327	132	20	244
-	-	-	-	-	-	-	-	-	-	-	-	245 11-14
-	-	-	-	-	-	-	-	-	-	-	-	245 17
-	-	-	-	-	-	-	-	-	-	-	-	245 1
-	-	-	-	-	-	-	-	-	-	-	-	245 2
188	47	1	1	22	6	48	4	111	37	7	-	245 5
188	47	1	1	22	6	48	4	111	37	7	-	245
8 596	423	844	1	1 961	311	4 165	28	1 621	10	849	74	246 1
710	63	19	-	142	45	377	2	67	10	124	6	246 5

BESCHAEFTIGTE IN ARBEITSSTAETTEN AM  
UND WIRTSCHAFTS

NR. DER SYSTE- MATIK	WIRTSCHAFTSZWEIG	BESCHAEFTIGTE						VON DEN	
		INSGESAMT	UND ZNAR			TAETIGE INHABER		UNBEZAHLT MITHELFFENDE FAMILIENANGEHOERIGE	
			WEIBLICH	TEILZEITBESCHAEFTIGTE		ZUSAMMEN	WEIBLICH	ZUSAMMEN	WEIBLICH
				ZUSAMMEN	WEIBLICH				
246	SCHIFFBAU	9 398	507	83	69	75	7	17	14
247	SCHIENENFAHRZEUGBAU	-	-	-	-	-	-	-	-
248	LUFT-U. RAUMFAHRZEUGBAU	513	192	20	19	2	-	-	-
249 1	REP. V. KRAFTFAHRZEUGEN, FAHRRADERN, LACKIERUNG	15 687	2 609	1 097	707	1 390	88	264	216
249 5	REP. V. HAUSHALTSNAEH-U. -SCHREIBMASCHINEN	7	2	-	-	4	-	1	1
249	REP. V. KFZ., FAHRRADERN, HAUSHALTSNAEHMASCH. USW	15 694	2 611	1 097	707	1 394	88	265	217
24	STAHL-, MASCHINEN-U. FAHR- ZEUGBAU, H. V. ADV-EINR.	63 592	10 232	2 999	2 267	2 124	156	380	305
250 1	H. V. BATTERIEN, AKKUMULATOREN	39	19	1	1	-	-	-	-
250 3	H. V. GERAETEN D. ELEKTRIZ. ERZEUGUNG, -VERTLG. U. AE.	6 567	1 803	267	242	63	8	5	1
250 4	H. V. ELEKTRISCHEN LEUCH- TEN U. LAMPEN	423	163	68	55	27	4	7	4
250 5	H. V. ELEKTROHAUSHALTS- GERAETEN	1 523	449	31	30	3	1	2	-
250 6	H. V. ZAEHLERN, FERNMELDE-, MESS-U. REGELGERAETEN USW	11 268	4 071	717	621	98	11	27	18
250 7	H. V. RUNDfunk-, FERNSEH-U. PHONOTECHN. GERAETEN	952	474	45	39	40	3	6	2
250 8	MONT. V. ELEKTROTECHN. ERZEUGN. (OH. BAUINSTALL.)	2 770	341	74	43	55	5	13	9
250	ELEKTROTECHNIK	23 542	7 320	1 203	1 031	286	32	60	34
252 11	OPTIK (OH. AUGENOPTIK, FOTO-U. KINOTECHNIK)	448	114	39	12	5	-	-	-
252 15	AUGENOPTIK	1 912	987	194	161	195	16	23	19
252 1	OPTIK (OH. FOTO-U. KINOTECHNIK)	2 360	1 101	233	173	200	16	23	19
252 2	H. V. FOTO-, PROJEKTIONS-U. KINOGERAETEN	267	57	11	9	1	-	-	-
252 5	FEINMECHANIK (OH. H. V. ME- DIZINMECH. U. AE. ERZEUGN.)	1 678	435	155	116	47	7	10	5
252 7	H. V. MEDIZIN-U. ORTHOPAE- DIEMECHANISCHEN ERZEUGN.	9 641	3 525	630	544	156	10	13	10
252	FEINMECHANIK, OPTIK	13 946	5 118	1 029	842	404	33	46	34
254	H. V. UHREN	-	-	-	-	-	-	-	-
256 0	H. V. WERKZEUGEN SOWIE GE- RAET. F. D. LANDWIRTSCHAFT	1 066	237	113	27	14	2	2	2
256 1	H. V. SCHLOSSERN, BESCHLAEGEN	107	32	8	4	11	3	6	2
256 2	H. V. SCHNEIDWAREN, BESTECKEN	212	66	12	12	1	-	-	-
256 3	H. V. HANDELSWAFFEN U. DEREN MUNITION	414	61	10	7	5	-	-	-
256 4	H. V. HEIZ-U. KOCHGERAETEN	60	10	8	2	2	-	1	-
256 5	H. V. STAHLBLECHWAREN, (OH. MOEBEL)	1 167	303	78	61	53	10	6	3
256 66	H. V. NE-METALLBLECHWAREN (OH. MOEBEL)	420	140	57	40	28	6	1	1
256 69	H. V. FEINSTBLECHPACKUNGEN	1 085	288	7	7	2	-	-	-
256 6	H. V. NE-METALLBLECHW. (OH. MOEBEL), FEINSTBLECHPACK.	1 505	428	64	47	30	6	1	1
256 7	H. V. MOEBELN A. METALL, PANZERSCHRAENKEN	530	152	30	27	-	-	-	-
256 8-9	H. V. SONST. METALLWAREN, L. PRESS-, ZIEH-U. STANZT.	1 343	473	110	93	32	8	6	4
256	H. V. EBM-WAREN	6 404	1 762	433	280	148	29	22	12
257 1-5	H. V. FUELLHALT., VERARB. V. SCHNITZ-U. FORMSTF. USW	282	157	25	16	33	9	5	4
257 7	FOTO-U. FILMLABORS	475	323	250	213	16	7	4	1
257	H. V. FUELLHALTERN USW, FOTO-U. FILMLABORS	757	480	275	229	49	16	9	5
258 11	H. V. GROSSMUSIK- INSTRUMENTEN	34	6	2	1	6	-	1	1
258 15	H. V. MUSIKINSTRUMENTEN (OH. GR. MUSIKINSTRUMENTE)	105	36	11	8	13	1	1	1
258 1	H. V. MUSIKINSTRUMENTEN	139	42	13	9	19	1	2	2
258 3	H. V. SPIELWAREN, CHRISTBAUMSCHMUCK	83	53	27	25	19	9	5	5
258 6	H. V. TURN-U. SPORTGERAETEN	65	26	8	5	15	4	4	1

25. MAI 1987 NACH STELLUNG IM BETRIEB  
ZWEIGEN

BESCHAEFTIGTEN SIND				VON DEN ARBEITNEHMERN SIND								NR. DER SYSTE- MATIK
ARBEITNEHMER			BEAMTE UND ANGESTELLTE		FACHARBEITER, GESELLEN		SONSTIGE ARBEITER		AUSZUBILDENDE			
ZUSAMMEN	WEIBLICH	DAR. AUSLAENDER	ZUSAMMEN	WEIBLICH	ZUSAMMEN	WEIBLICH	ZUSAMMEN	WEIBLICH	ZUSAMMEN	WEIBLICH		
		ZUSAMMEN	WEIBLICH									
9 306	486	863	1	2 103	356	4 542	30	1 688	20	973	80	246
511	192	18	1	237	90	247	92	-	-	27	10	247
14 033	2 305	215	11	4 110	1 592	5 244	58	751	241	3 928	414	249 1
2	1	-	-	1	1	1	-	-	-	-	-	249 5
14 035	2 306	215	11	4 111	1 593	5 245	58	751	241	3 928	414	249
61 088	9 771	3 063	363	19 366	6 006	26 733	822	6 857	1 921	8 132	1 022	24
39	19	1	1	15	3	5	-	15	15	4	1	250 1
6 499	1 794	148	64	2 805	679	1 691	42	1 634	1 023	369	50	250 3
389	155	22	19	102	41	145	22	108	82	34	10	250 4
1 518	448	440	167	164	48	305	5	988	387	61	8	250 5
11 143	4 042	311	178	4 828	1 277	2 646	263	3 209	2 406	460	96	250 6
906	469	13	8	290	119	133	55	462	292	21	3	250 7
2 702	327	74	5	1 106	251	1 119	26	295	19	182	31	250 8
23 196	7 254	1 009	442	9 310	2 418	6 044	413	6 711	4 224	1 131	199	250
443	114	13	7	167	60	226	42	5	3	45	9	252 11
1 694	952	2	-	636	355	677	327	156	119	225	151	252 15
2 137	1 066	15	7	803	415	903	369	161	122	270	160	252 1
266	57	5	-	84	30	127	-	50	23	5	4	252 2
1 621	423	43	8	639	199	527	10	305	197	150	17	252 5
9 472	3 505	445	156	3 299	1 158	3 080	566	2 247	1 413	846	368	252 7
13 496	5 051	508	171	4 825	1 802	4 637	945	2 763	1 755	1 271	549	252 254
1 050	233	88	11	363	133	498	16	144	80	45	4	256 0
90	27	3	2	28	16	48	11	-	-	14	-	256 1
211	66	5	1	64	26	102	1	43	39	2	-	256 2
409	61	5	2	79	25	179	2	124	29	27	5	256 3
57	10	1	-	16	5	12	-	20	2	9	3	256 4
1 108	290	56	25	232	104	473	10	317	161	86	15	256 5
391	133	15	5	124	56	122	17	121	53	24	7	256 6
1 083	288	208	66	181	39	375	50	471	187	56	12	256 6
1 474	421	223	71	305	95	497	67	592	240	80	19	256 6
530	152	47	18	172	66	124	1	195	76	39	9	256 7
1 305	461	89	24	350	129	371	31	509	280	75	21	256 8-9
6 234	1 721	517	154	1 609	599	2 304	139	1 944	907	377	76	256
244	144	-	-	108	62	31	5	102	76	3	1	257 1-5
455	315	10	3	138	65	138	109	156	123	23	18	257 7
699	459	10	3	246	127	169	114	258	199	26	19	257
27	5	-	-	6	4	13	1	-	-	8	-	258 11
91	34	1	-	27	12	36	4	26	18	2	-	258 15
118	39	1	-	33	16	49	5	26	18	10	-	258 1
59	39	9	7	36	18	1	1	22	20	-	-	258 3
46	21	2	-	21	10	8	5	12	2	5	4	258 6



BESCHAEFTIGTE IN ARBEITSSTAETTEN AM  
UND WIRTSCHAFTS

NR. DER SYSTE- MATIK	WIRTSCHAFTSZWEIG	BESCHAEFTIGTE					VON DEN			
		INSGESAMT	UND ZWAR			TAETIGE INHABER		UNBEZAHLT MITHELLENDE FAMILIENANGEHOERIGE		WEIBLICH
			WEIBLICH	TEILZEITBESCHAEFTIGTE		ZUSAMMEN	WEIBLICH	ZUSAMMEN	WEIBLICH	
				ZUSAMMEN	WEIBLICH					
258 91	BEARB. V. EDEL- U. SCHMUCK- STEINEN, PERLEN U. AE.	3	2	-	-	2	2	1	-	
258 93-95	H. V. SCHMUCK A. EDELMET., GOLD- U. SILBERSCHMIEDEN.	234	148	40	33	96	37	13	12	
258 97-99	H. V. PHANTASIESCHMUCK, MUENZEN, MEDAILLEN	15	11	1	-	7	4	-	-	
258 9	BEARB. V. EDEL- U. SCHMUCK- STEIN., H. V. SCHMUCK U. AE.	252	161	41	33	105	43	14	12	
258	H. V. MUSIKINSTRUMENTEN, SPIELWAREN, SCHMUCK USW	539	282	89	72	158	57	25	20	
259 1	REP. V. ELEKTRISCHEN GERAETEN F. D. HAUSHALT	1 570	390	179	138	320	15	79	55	
259 4	REP. V. UHREN, SCHMUCK	140	66	20	17	63	6	17	15	
259 7	REP. V. SONST. GEBRAUCHS- GUETERN A. D. U. - ABT. 25	68	17	5	4	30	6	12	5	
259	REP. V. GEBRAUCHSGUETERN A. D. U. - ABT. 25	1 778	473	204	159	413	27	108	75	
25	ELEKTROTECHNIK, FEINME- CHANIK, H. V. EBM-WAREN USW	46 966	15 435	3 233	2 613	1 458	194	270	180	
260 1	SAEGE- U. HOBELWERKE	487	45	21	11	55	6	10	5	
260 51	HOLZIMPRAGNIERWERKE	63	2	-	-	-	-	-	-	
260 53	FURNIERWERKE	6	2	4	2	-	-	-	-	
260 55-59	SPERRHOLZ-, HOLZFASER- U. - SPANPLATTENWERKE	135	57	14	10	4	1	-	-	
260 5	H. V. HALBWAREN A. HOLZ	204	61	18	12	4	1	-	-	
260	HOLZBEARBEITUNG	691	106	39	23	59	7	10	5	
261 1	H. V. BAUELEMENTEN A. HOLZ (OH. FERTIGTEILBAUTEN)	5 547	724	366	229	681	24	128	95	
261 2	H. V. HOLZVERPACKUNGSMIT- TELN U. - LAGERBEHAELTERN	178	25	17	8	24	4	4	3	
261 31-33, 261 9	H. V. HOLZMOEBELN (OH. POLSTERMOEBEL)	1 806	286	122	92	149	10	33	24	
261 35-37	H. V. POLSTERMOEBELN	402	163	46	36	68	7	19	18	
261 3, 261 9	H. V. HOLZMOEBELN USW	2 208	449	168	128	217	17	52	42	
261 4	H. V. SONST. HOLZWAREN	416	154	60	52	79	15	16	10	
261 5	H. V. MATRATZEN	54	29	7	6	5	1	3	1	
261 6	H. V. KORK-, KORB- U. FLECHT- WAREN (OH. KORBMOEBEL)	-	-	-	-	-	-	-	-	
261 7	H. V. PINSELN, BESEN, BUERSTEN USW	17	6	1	1	9	2	1	1	
261	HOLZVERARBEITUNG	8 640	1 460	624	426	1 026	63	206	153	
264	ZELLSTOFF-, HOLZSCHLIFF-, PAPIER- U. PAPPEERZEUGUNG	2 044	161	36	36	3	-	-	-	
265 1-2	H. V. TAPETEN, SPEZ. PAPIE- REN, VERPACKUNGSMITTELN	1 776	470	90	86	27	6	4	4	
265 4	H. V. SCHREIBWAREN, BUERO- BEDARF A. PAPIER U. PAPPE	411	173	5	5	9	2	3	1	
265 6	BUCHBINDEREI	364	182	50	41	39	14	6	5	
265 9	H. V. SONST. WAREN A. PAPIER U. PAPPE	1 316	617	49	49	18	6	-	-	
265	PAPIER- U. PAPPE- VERARBEITUNG	3 867	1 442	194	181	93	28	13	10	
268 1	DRUCKEREI	12 409	3 428	1 465	1 126	403	56	72	59	
268 4	VERVIELFAELTIGUNG (OH. LICHT- U. FOTOPAUSEEREI)	290	125	41	32	36	5	7	7	
268 7	LICHT- U. FOTOPAUSEEREI	116	65	49	35	39	17	6	1	
268	DRUCKEREI, VERVIEL- FAELTIGUNG	12 815	3 618	1 555	1 193	478	78	85	67	
269	REP. V. GEBRAUCHSGUETERN A. HOLZ U. AE.	175	45	26	20	80	6	14	11	
26	HOLZ-, PAPIER- U. DRUCKGEWERBE	28 232	6 832	2 474	1 879	1 739	182	328	246	
270	LEDERERZEUGUNG	85	26	2	1	7	1	2	2	
271	LEDERVERARBEITUNG (OH. H. V. SCHUHEN)	105	51	24	18	25	3	5	3	
272 1	SERIENFTG. V. SCHUHEN	248	171	13	13	3	-	-	-	
272 5	MASSANFTG. V. SCHUHEN	164	54	24	18	32	-	4	2	
272	H. V. SCHUHEN	412	225	37	31	35	-	4	2	

25. MAI 1987 NACH STELLUNG IM BETRIEB  
ZWEIGEN

BESCHAEFTIGTEN SIND				VON DEN ARBEITNEHMERN SIND								NR. DER SYSTE- MATIK
				BEAMTE UND ANGESTELLTE		FACHARBEITER, GESELLEN		SONSTIGE ARBEITER		AUSZUBILDENDE		
ARBEITNEHMER		DAR. AUSLAENDER		ZUSAMMEN	WEIBLICH	ZUSAMMEN	WEIBLICH	ZUSAMMEN	WEIBLICH	ZUSAMMEN	WEIBLICH	
ZUSAMMEN	WEIBLICH	ZUSAMMEN	WEIBLICH									
-	-	-	-	-	-	-	-	-	-	-	-	258 91
125	99	-	-	37	33	28	20	15	13	45	33	258 93-95
8	7	-	-	-	-	2	1	3	3	3	3	258 97-99
133	106	-	-	37	33	30	21	18	16	48	36	258 9
356	205	12	7	127	77	88	32	78	56	63	40	258
1 171	320	5	2	442	226	373	6	71	51	285	37	259 1
60	45	-	-	23	20	14	8	3	3	20	14	259 4
26	6	-	-	12	6	6	-	-	-	8	-	259 7
1 257	371	5	2	477	252	393	14	74	54	313	51	259
45 238	15 061	2 061	779	16 594	5 275	13 635	1 657	11 828	7 195	3 181	934	25
422	34	24	-	112	23	50	1	227	4	33	6	260 1
63	2	23	-	12	2	2	-	49	-	-	-	260 51
6	2	-	-	6	2	-	-	-	-	-	-	260 53
131	56	21	6	23	12	37	-	69	43	2	1	260 55-59
200	60	44	6	41	16	39	-	118	43	2	1	260 5
622	94	68	6	153	39	89	1	345	47	35	7	260
4 738	605	72	13	822	392	2 499	52	393	74	1 024	87	261 1
150	18	16	-	32	11	25	1	86	4	7	2	261 2
1 624	252	43	1	361	143	750	27	309	51	204	31	261 31-33.
315	138	15	7	52	31	155	42	67	49	41	16	261 9
1 939	390	58	8	413	174	905	69	376	100	245	47	261 35-37
321	129	44	24	68	32	61	2	179	90	13	5	261 3.
46	27	-	-	12	8	7	3	25	15	2	1	261 9
7	3	-	-	5	2	1	-	1	1	-	-	261 4
207	72	6	2	22	10	14	2	169	60	2	-	261 5
7 408	1 244	196	47	1 374	629	3 512	129	1 229	344	1 293	142	261 6
2 041	161	238	10	408	83	507	-	1 026	70	100	8	261 7
1 745	460	218	70	405	125	481	53	777	261	82	21	265 1-2
399	170	42	35	125	47	110	25	129	88	35	10	265 4
319	163	19	10	47	20	52	14	210	125	10	4	265 6
1 298	611	76	50	230	100	255	76	787	421	26	14	265 9
3 761	1 404	355	165	807	292	898	168	1 903	895	153	49	265
11 934	3 313	336	50	2 662	988	4 226	543	4 480	1 561	566	221	268 1
247	113	3	-	81	33	107	40	38	25	21	15	268 4
71	47	-	-	55	35	-	-	14	12	2	-	268 7
12 252	3 473	339	50	2 798	1 056	4 333	583	4 532	1 598	589	236	268
81	28	4	-	19	13	25	2	22	10	15	3	269
26 165	6 404	1 200	278	5 559	2 112	9 364	883	9 057	2 964	2 185	445	26
76	23	5	-	16	7	6	1	47	14	7	1	270
75	45	-	-	23	15	23	10	19	15	10	5	271
245	171	34	21	24	11	118	83	94	77	9	-	272 1
128	52	2	-	43	37	57	5	6	5	22	5	272 5
373	223	36	21	67	48	175	88	100	82	31	5	272

BESCHAEFTIGTE IN ARBEITSSTAETTEN AM  
UND WIRTSCHAFTS

NR. DER SYSTE- MATIK	WIRTSCHAFTSZWEIG	BESCHAEFTIGTE						VON DEN	
		INSGESAMT	UND ZMAR			TAETIGE INHABER		UNBEZAHLT MITHELLENDE FAMILIENANGEHOERIGE	
			WEIBLICH	TEILZEITBESCHAEFTIGTE		ZUSAMMEN	WEIBLICH	ZUSAMMEN	WEIBLICH
				ZUSAMMEN	WEIBLICH				
275 0	AUFBER. V. SPINNSTOFFEN	6	1	4	1	2	1	1	-
275 1	SPINNEREI	49	30	5	5	3	-	-	-
275 2	ZWIRNEREI, HANDELSF.	-	-	-	-	-	-	-	-
275 3	AUFMACHUNG V. GARNEN	-	-	-	-	-	-	-	-
275 4	WEBEREI, ANG.	695	353	25	24	24	20	3	2
275 5	SPINNWEBEREI, ANG. OAS	2	2	-	-	2	2	-	-
275 6	H. V. GARDINEN-, MOEBEL-	-	-	-	-	-	-	-	-
275 7	U. DEKORATIONSSTOFF	22	17	5	-	2	1	-	-
275 8	WIRKEREI, STRICKEREI	207	170	58	55	31	26	8	4
275 9	VEREDLG. V. TEXTILIEN	100	30	9	5	9	5	2	1
275 10	H. V. TEPPICHEN U. AE.,	-	-	-	-	-	-	-	-
275 11	BESCHICHTETEM GEWEBE	708	296	5	5	6	2	-	-
275 12	SONST. TEXTILGEWERBE	658	350	48	38	36	19	6	2
275 13	TEXTILGEWERBE	2 447	1 249	159	133	115	76	20	9
276 11	SERIENFTG. V. HERREN-	-	-	-	-	-	-	-	-
276 12	OVERBEKLEIDUNG	202	154	22	21	2	-	-	-
276 14	HERREN-MASS-SCHNEIDEREI	65	35	5	3	42	16	6	5
276 15	SERIENFTG. V. DAMEN-U.	-	-	-	-	-	-	-	-
276 16	KINDEROVERBEKLEIDUNG	1 285	944	125	104	26	13	2	-
276 18	DAMEN-MASS-SCHNEIDEREI	1 314	1 079	208	180	582	474	68	37
276 19	SERIENFTG. V. ARBEITS-	-	-	-	-	-	-	-	-
276 20	SPORT-U. AE. BEKLEIDUNG	97	71	16	14	12	5	6	3
276 21-22	H. V. OVERBEKLEIDUNG	2 963	2 283	376	322	664	508	82	45
276 23	H. V. HERREN-, DAMEN-U.	-	-	-	-	-	-	-	-
276 24	KINDERMAESCHE	-	-	-	-	-	-	-	-
276 25-28	H. V. MIEDERWAREN	2	1	-	-	1	-	-	-
276 26	H. V. HERREN-, DAMEN-U.	-	-	-	-	-	-	-	-
276 27	KINDERMAESCHE USW	2	1	-	-	-	-	-	-
276 28	H. V. KOPFBEDECKUNGEN,	-	-	-	-	1	-	-	-
276 29	BEKLEIDUNGSGEWERBE	96	79	20	18	15	11	5	2
276 30	M. D. BEKLEIDUNGSGEWERBE	-	-	-	-	-	-	-	-
276 31	VERBUNDENE TAETIGKEITEN	46	35	30	25	9	7	-	-
276 32	VERARB. V. FELLE, PELZEN	346	241	73	64	61	14	14	11
276 33	H. V. HAUS-, BETT-U. TISCH-	-	-	-	-	-	-	-	-
276 34	MAESCHE, BETTWAREN	100	27	1	1	8	5	5	3
276 35	H. V. KONFEKTION, TEXTILEN	-	-	-	-	-	-	-	-
276 36	ART. F. D. INNENAUSSTATTUNG	432	179	74	55	138	28	41	33
276 37	H. V. SONST. KONFEKTION	457	222	63	50	48	5	12	11
276 38	TEXTILEN ARTIKELN, ANG	-	-	-	-	-	-	-	-
276 39	H. V. SONST. KONFEKTIONIER-	889	401	137	105	186	33	53	44
276 40	TEN TEXTILEN ARTIKELN	-	-	-	-	-	-	-	-
276 41	BEKLEIDUNGSGEWERBE	4 442	3 067	637	535	944	578	159	105
276 42	REP. V. SCHUHEN, GEBR. GUET.	-	-	-	-	-	-	-	-
276 43	A. LEDER U. AE., SCHIRMEN	561	136	69	47	267	15	48	40
277	LEDER-, TEXTIL-U.	-	-	-	-	-	-	-	-
278	BEKLEIDUNGSGEWERBE	8 052	4 754	928	765	1 393	673	238	161
281	MAHL-U. SCHAELEMUEHLEN	1 024	213	62	48	28	1	11	5
282	H. V. STAERKE, STAERKE-	-	-	-	-	-	-	-	-
283	ERZEUGNISSEN	-	-	-	-	-	-	-	-
284	H. V. TEIGWAREN	-	-	-	-	-	-	-	-
284 1	BROT-U. BACKWAREN-	-	-	-	-	-	-	-	-
284 2	INDUSTRIE	1 054	299	129	118	-	-	-	-
284 3	BAECKEREI	9 407	4 117	1 401	1 163	972	110	315	272
284 4	H. V. KONDITORENWAREN	343	218	72	62	38	5	8	7
284 5	BAECKEREI, H. V. KONDITOR-	-	-	-	-	-	-	-	-
284 6	WAREN	9 750	4 335	1 473	1 225	1 010	115	323	279
284 7	H. V. DAUERBACKWAREN	91	68	1	1	6	2	-	-
284 8	H. V. BACKWAREN	10 895	4 702	1 603	1 344	1 016	117	323	279
285	ZUCKERINDUSTRIE	361	43	7	7	-	-	-	-
286	OBST-U. GEMUESE-	-	-	-	-	-	-	-	-
287	VERARBEITUNG	1 409	530	83	68	19	3	1	-
288	H. V. SUESSWAREN	-	-	-	-	-	-	-	-
289	(OH. DAUERBACKWAREN)	1 737	1 064	146	128	19	3	3	3
288 1	MOLKEREI, KAESEREI	2 137	378	135	95	7	2	-	-
288 2	H. V. DAUERMILCH, MILCH-	-	-	-	-	-	-	-	-
288 3	PRAEPARATEN, SCHMELZKAESE	518	120	16	16	-	-	-	-
288 4	MILCHVERWERTUNG	2 655	498	151	111	7	2	-	-
289 1	OELMUEHLEN, H. V. SPEISEOEL	-	-	-	-	-	-	-	-
289 2	H. V. MARGARINE U. AE.	-	-	-	-	-	-	-	-
289 3	NAHRUNGSFETTEN	18	9	1	1	2	1	-	-
289 4	H. V. SPEISEOEL, MARGARINE	-	-	-	-	-	-	-	-
289 5	U. AE. NAHRUNGSFETTEN	18	9	1	1	2	1	-	-
291 1	SCHLACHTHAEUSER (OH. KOM-	1 602	312	129	89	103	12	23	18
291 2	MUNALE SCHLACHTHOEFE)	-	-	-	-	-	-	-	-

25. MAI 1987 NACH STELLUNG IM BETRIEB  
ZWEIGEN

BESCHAEFTIGTEN SIND				VON DEN ARBEITNEHMERN SIND								NR. DER SYSTE- MATIK
ARBEITNEHMER				BEAMTE UND ANGESTELLTE		FACHARBEITER, GESELLEN		SONSTIGE ARBEITER		AUSZUBILDENDE		
ZUSAMMEN	WEIBLICH	DAR. AUSLAENDER		ZUSAMMEN	WEIBLICH	ZUSAMMEN	WEIBLICH	ZUSAMMEN	WEIBLICH	ZUSAMMEN	WEIBLICH	
		ZUSAMMEN	WEIBLICH									
3 46	- 30	- 2	- 1	- 12	- 4	- 1	- -	3 26	- 19	- 7	- 7	275 0 275 1
- 668 -	- 331 -	- 29 -	- 15 -	- 106 -	- 35 -	- 248 -	- 130 -	- 258 -	- 137 -	- 56 -	- 29 -	275 2 275 3 275 4
20 168 89	16 140 24	- 4 10	- 1 -	5 25 18	5 16 10	15 55 15	11 53 3	- 78 54	- 67 11	- 10 2	- 4 -	275 5 275 6 275 7
702 616	294 329	93 57	45 33	153 154	70 63	403 125	139 41	115 302	66 208	31 35	19 17	275 8 275 9
2 312	1 164	195	95	473	203	862	377	836	508	141	76	275
200 17	154 14	34 2	26 2	50 4	24 3	113 4	103 3	15 -	7 -	22 9	20 8	276 11 276 12
1 257 664	931 568	36 37	17 27	172 62	92 40	570 403	420 341	392 65	317 54	123 134	102 133	276 14 276 16
79 2 217	63 1 730	1 110	1 73	12 300	5 164	42 1 132	40 907	13 485	8 386	12 300	10 273	276 18 276 1
- 1	- 1	- -	- -	- -	- -	- 1	- 1	- -	- -	- -	- -	276 21-22 276 27-28
1	1	-	-	-	-	1	1	-	-	-	-	276 2
76	66	1	1	17	13	40	37	9	6	10	10	276 4
37 271	28 216	- 4	- 2	11 62	3 49	25 125	25 100	1 33	- 25	- 51	- 42	276 5 276 6
87	19	2	-	15	2	3	3	69	14	-	-	276 8
253	118	4	-	64	47	87	26	23	12	79	33	276 91
397	206	3	1	104	56	129	52	107	78	57	20	276 95
650	324	7	1	168	103	216	78	130	90	136	53	276 9
3 339	2 384	124	77	573	334	1 542	1 151	727	521	497	378	276
246	81	3	-	76	56	109	11	22	11	39	3	279
6 421	3 920	363	193	1 228	663	2 717	1 638	1 751	1 151	725	468	27
985	207	26	3	333	95	158	1	439	90	55	21	281
-	-	-	-	-	-	-	-	-	-	-	-	282
-	-	-	-	-	-	-	-	-	-	-	-	283
1 054 8 120 297	299 3 735 206	71 147 3	23 33 1	284 2 192 81	71 1 658 72	384 2 674 59	95 472 23	254 1 146 41	101 770 35	132 2 108 116	32 835 76	284 1 284 51 284 55
8 417 85	3 941 66	150 7	34 5	2 273 13	1 730 8	2 733 29	495 17	1 187 43	805 41	2 224 -	911 -	284 5 284 7
9 556 361	4 306 43	228 -	62 -	2 570 68	1 809 19	3 146 160	607 -	1 484 121	947 24	2 356 12	943 -	284 285
1 389	527	88	41	454	149	229	27	639	326	67	25	286
1 715	1 058	242	156	337	172	298	93	1 049	775	31	18	287
2 130	376	22	4	435	153	528	26	976	146	191	51	288 1
518	120	3	2	132	58	56	-	305	50	25	12	288 5
2 648	496	25	6	567	211	584	26	1 281	196	216	63	288
-	-	-	-	-	-	-	-	-	-	-	-	289 1
16	8	-	-	10	3	6	5	-	-	-	-	289 5
16	8	-	-	10	3	6	5	-	-	-	-	289
1 476	282	106	21	241	80	443	3	724	172	68	27	291 1

BESCHAEFTIGTE IN ARBEITSSTAETTEN AM  
UND WIRTSCHAFTS

NR. DER SYSTE- MATIK	WIRTSCHAFTSZWEIG	BESCHAEFTIGTE						VON DEN	
		INSGESAMT	UND ZMAR			TAETIGE INHABER		UNBEZAHLT MITHELLENDE FAMILIENANGEHÖRIGE	
			WEIBLICH	TEILZEITBESCHAEFTIGTE		ZUSAMMEN	WEIBLICH	ZUSAMMEN	WEIBLICH
				ZUSAMMEN	WEIBLICH				
291 41	FLEISCHWARENINDUSTRIE (OH. TALGSCHMELZEN U. AE.)	2 707	1 217	201	174	39	7	5	4
291 44-47	FLEISCHEREI	3 045	1 182	490	406	254	22	65	53
291 4	FLEISCHVERARBEITUNG (OH. TALGSCHMELZEN U. AE.)	5 752	2 399	691	580	293	29	70	57
291 6	TALGSCHMELZEN, SCHMALZ- SIEDEREIEN	29	3	2	1	-	-	-	-
291	SCHLACHTHAUSEN (OH. KOM- MUNALE), FLEISCHVERARB.	7 383	2 714	822	670	396	41	93	75
292	FISCHVERARBEITUNG	1 948	1 183	162	135	78	22	29	21
293	BRAUEREI, MAELZEREI	543	82	15	14	2	-	-	-
294 1	ALKOHOLBRENNEREI, H. V. SPIRITUOSEN	714	294	54	54	24	4	3	1
294 5	H. U. VERARB. V. WEIN	-	-	-	-	-	-	-	-
294	ALKOHOLBRENNEREI, H. V. SPIRITUOSEN, WEIN	714	294	54	54	24	4	3	1
295	MINERALBRUNNEN, H. V. MINERALWASSER, LIMONADEN	791	190	106	25	9	1	2	2
296 1	VERARB. V. KAFFEE, TEE, H. V. KAFFEEMITTELN	328	62	5	3	3	1	2	1
296 2	H. V. KARTOFFELERZEUG- NISSEN, ANG	110	45	37	18	7	2	2	1
296 3	H. V. NAEHRMITTELN (OH. TEIGWAREN)	179	68	11	5	3	-	-	-
296 4	H. V. ESSIG, SENF, ESSENZEN, GEWUERZEN	47	19	16	13	2	1	-	-
296 5-9	UEBR. ERNAEHRUNGSGEWERBE (OH. H. V. FUTTERMittelN)	369	192	7	7	3	1	-	-
296	SONST. ERNAEHRUNGSGEWERBE (OH. H. V. FUTTERMittelN)	1 033	386	76	46	18	5	4	2
297	H. V. FUTTERMittelN	1 075	226	74	59	29	2	-	-
299 1	AUFBER. V. TABAK, H. V. RAUCH-, KAU-U. AE. TABAK	109	57	9	7	3	-	-	-
299 4	H. V. ZIGARREN, ZIGARILLOS, STUMPEN	-	-	-	-	-	-	-	-
299 7	H. V. ZIGARETTEN	508	186	6	4	-	-	-	-
299	TABAKVERARBEITUNG	617	243	15	11	3	-	-	-
28/29	ERNAEHRUNGSGEWERBE, TABAKVERARBEITUNG	32 203	12 377	3 377	2 721	1 650	202	469	388
2	VERARB. GEWERBE	219 677	60 221	15 658	12 397	10 127	1 685	2 004	1 511
BAUGEWERBE									
300 1	HOCH-U. TIEFBAU, OAS	2 333	104	49	32	28	2	4	4
300 4	HOCHBAU (OH. FERTIG- TEILBAU)	18 327	1 692	904	663	1 252	41	214	175
300 51	H. V. FERTIGTEILBAUTEN A. BETON I. HOCHBAU	634	64	33	24	11	-	-	-
300 53	MONT. V. FERTIGTEILBAUTEN A. BETON I. HOCHBAU	130	22	19	9	10	2	2	2
300 55-56	H. V. FERTIGTEILBAUTEN A. HOLZ I. HOCHBAU	252	41	11	8	9	1	2	-
300 57	MONT. V. FERTIGTEILBAUTEN A. HOLZ I. HOCHBAU	11	2	-	-	6	-	1	1
300 5	FERTIGTEILBAU I. HOCHBAU	1 027	129	63	41	36	3	5	3
300 71	ERDBEWEGUNGSARBEITEN, LANDESKULTURBAU	1 228	159	105	46	213	37	41	28
300 73	WASSER-U. WASSER- SPEZIALBAU	423	24	7	6	13	2	3	2
300 75	STRASSENBAU	4 690	243	80	67	106	16	15	7
300 76	BRUNNENBAU, NICHTBERGBAU- LICHE TIEFBOHRUNG	281	30	19	14	25	-	3	3
300 77	BERGBAU, TIEFBOHRUNG U. AE. (OH. ERDOELBOHRUNG)	6	2	-	-	2	-	1	1
300 79	TIEFBAU, ANG	6 777	424	200	150	201	21	43	37
300 7	TIEFBAU	13 405	882	411	283	560	76	106	78
300 81	GERUESTBAU	366	45	24	13	65	10	9	4
300 85	FASSADENREINIGUNG	59	6	19	3	8	1	1	1
300 8	GERUESTBAU, FASSADEN- REINIGUNG	425	51	43	16	73	11	10	5
300	HOCH-U. TIEFBAU	35 517	2 858	1 470	1 035	1 949	133	339	265
302 01	SCHORNSTEIN-, FEUERUNGS- U. INDUSTRIE OFENBAU	194	38	22	14	22	3	8	6

25. MAI 1987 NACH STELLUNG IM BETRIEB  
ZWEIGEN

BESCHAEFTIGTEN SIND				VON DEN ARBEITNEHMERN SIND								NR. DER SYSTE- MATIK
ARBEITNEHMER				BEAMTE UND ANGESTELLTE		FACHARBEITER, GESELLEN		SONSTIGE ARBEITER		AUSZUBILDENDE		
ZUSAMMEN	WEIBLICH	DAR. AUSLAENDER		ZUSAMMEN	WEIBLICH	ZUSAMMEN	WEIBLICH	ZUSAMMEN	WEIBLICH	ZUSAMMEN	WEIBLICH	
		ZUSAMMEN	WEIBLICH									
2 663	1 206	280	126	639	269	495	90	1 453	819	76	28	291 41
2 726	1 107	68	23	812	534	875	105	540	293	499	175	291 44-47
5 389	2 313	348	149	1 451	803	1 370	195	1 993	1 112	575	203	291 4
29	3	6	1	8	2	-	-	21	1	-	-	291 6
6 894	2 598	460	171	1 700	885	1 813	198	2 738	1 285	643	230	291
1 841	1 140	523	406	418	152	99	14	1 294	954	30	20	292
541	82	-	-	166	45	176	-	177	30	22	7	293
687	289	6	5	348	159	69	10	232	100	38	20	294 1
-	-	-	-	-	-	-	-	-	-	-	-	294 5
687	289	6	5	348	159	69	10	232	100	38	20	294
780	187	55	17	285	92	114	13	376	79	5	3	295
323	60	13	3	84	22	220	29	13	8	6	1	296 1
101	42	5	4	19	9	16	-	65	32	1	1	296 2
176	68	5	3	107	44	28	1	31	15	10	8	296 3
45	18	-	-	21	5	9	5	13	6	2	2	296 4
366	191	-	-	121	32	140	94	102	63	3	2	296 5-9
1 011	379	23	10	352	112	413	129	224	124	22	14	296
1 046	224	12	-	465	159	184	-	333	37	64	28	297
106	57	4	3	41	13	-	-	63	43	2	1	299 1
-	-	-	-	-	-	-	-	-	-	-	-	299 4
508	186	2	-	98	35	130	-	259	149	21	2	299 7
614	243	6	3	139	48	130	-	322	192	23	3	299
30 084	11 787	1 694	880	8 212	4 110	7 579	1 123	10 709	5 159	3 584	1 395	28/29
207 546	57 025	11 646	3 173	63 022	22 627	69 503	6 489	54 665	23 174	20 356	4 735	2
2 301	98	60	-	328	71	1 511	-	282	9	180	18	300 1
16 861	1 476	300	8	2 755	1 146	11 227	139	1 289	104	1 590	87	300 4
623	64	13	1	115	38	341	-	118	12	49	14	300 51
118	18	1	-	36	13	58	-	21	4	3	1	300 53
241	40	2	1	78	28	127	-	15	4	21	8	300 55-56
4	1	-	-	1	1	3	-	-	-	-	-	300 57
986	123	16	2	230	80	529	-	154	20	73	23	300 5
974	94	21	-	174	75	437	2	357	15	6	2	300 71
407	20	24	1	63	18	217	-	125	2	2	-	300 73
4 569	220	56	-	842	184	2 176	1	1 351	15	200	20	300 75
253	27	5	-	59	24	116	-	60	1	18	2	300 76
3	1	-	-	2	1	1	-	-	-	-	-	300 77
6 533	366	205	2	934	293	3 186	14	2 190	29	223	30	300 79
12 739	728	311	3	2 074	595	6 133	17	4 083	62	449	54	300 7
292	31	7	1	64	31	157	-	69	-	2	-	300 81
50	4	3	-	12	3	5	-	33	1	-	-	300 85
342	35	10	1	76	34	162	-	102	1	2	-	300 8
33 229	2 460	697	14	5 463	1 926	19 562	156	5 910	196	2 294	182	300
164	29	-	-	52	23	91	1	17	5	4	-	302 01

BESCHAEFTIGTE IN ARBEITSSTAETTEN AM  
UND WIRTSCHAFTS

NR. DER SYSTE- MATIK	WIRTSCHAFTSZWEIG	BESCHAEFTIGTE						VON DEN	
		INSGESAMT	UND ZWAR			TAETIGE INHABER		UNBEZAHLT MITHELLENDE FAMILIENANGEHÖRIGE	
			WEIBLICH	TEILZEITBESCHAEFTIGTE		ZUSAMMEN	WEIBLICH	ZUSAMMEN	WEIBLICH
				ZUSAMMEN	WEIBLICH				
302 02-03	GEBÄUDETRÖCKNUNG, ABDICH- TUNG GEGEN WASSER U.Ä.	835	148	91	58	291	25	52	36
302 05	ABDÄMMUNG GEGEN KÄLTE, WÄRME, SCHALL U.Ä.	980	77	52	27	77	5	15	11
302 09	ABBRUCH-, SPRENG- U. ENT- TÄUMERUNGSGEWERBE	241	32	18	7	52	6	8	5
302 0	SPEZIALBAU	2 250	295	183	106	442	39	83	58
302 305	SPEZIALBAU STUKKATEURGEWERBE, GIPSEREI, VERPUTZEREI	2 250	295	183	106	442	39	83	58
308 1	ZIMMEREI, INGENIEUR- HOLZBAU	633	71	42	17	253	14	30	25
308 5	DACHDECKEREI	2 917	316	173	130	392	8	87	79
308	ZIMMEREI, DACHDECKEREI	2 948	318	157	113	263	11	40	38
308	ZIMMEREI, DACHDECKEREI	5 865	634	330	243	655	19	127	117
30	BAUHAUPTGEWERBE	44 265	3 858	2 025	1 401	3 299	205	579	465
310 1	KLEMPNEREI, GAS-U. WASSER- INSTALLATION	4 628	733	388	273	606	19	124	102
310 3	INSTALL. V. HEIZUNGS-, KLI- MA-U. GESUNDH. TECHN. ANL.	6 204	987	386	303	558	28	116	96
310 5	ELEKTROINSTALLATION	7 114	1 177	568	407	900	48	201	172
310	BAUINSTALLATION	17 946	2 897	1 342	983	2 064	95	441	370
316 1	AUSBAUGEWERBE, OAS (OH. BAUINSTALLATION)	32	6	16	3	6	-	2	1
316 21	GLASERGEWERBE	1 087	212	113	86	170	8	32	26
316 24-27	MALER-U. LACKIERER- GEWERBE, TAPETENKLEBEREI	7 539	1 030	464	354	1 238	34	240	223
316 2	GLASER-U. MALERGEWERBE, TAPETENKLEBEREI	8 626	1 242	577	440	1 408	42	272	249
316 31	BAUTISCHLEREI	1 335	216	104	67	304	15	56	50
316 35	PARKETTLLEGEREI	62	15	7	6	13	1	4	3
316 3	BAUTISCHLEREI, PARKETT- LEGEREI	1 397	231	111	73	317	16	60	53
316 5	FUSSBODEN-, FLIESEN-U. PLATTENLEGEREI	2 074	322	160	120	345	14	69	55
316 6	SONST. AUSBAUGEWERBE	171	45	22	18	59	3	10	10
316	AUSBAUGEWERBE (OH. BAUINSTALLATION)	12 300	1 846	886	654	2 135	75	413	368
31	AUSBAUGEWERBE	30 246	4 743	2 228	1 637	4 199	170	854	738
3	BAUGEWERBE	74 511	8 601	4 253	3 038	7 498	375	1 433	1 203
HANDEL									
-----									
401 1	GH. M. GETREIDE, FUTTER- U. DUENGEMITTELN	2 914	560	284	167	115	12	26	22
401 3	GH. M. BLUMEN, PFLANZEN, BLUMENBINDERBEDARF	672	257	139	95	92	21	11	7
401 51	GH. M. LEBENDEN VIEH	603	161	120	70	205	15	60	38
401 55	GH. M. SONST. LEBENDEN TIEREN, ZOOL. BEDARF	165	54	13	9	7	2	-	-
401 5	GH. M. LEBENDEN TIEREN, ZOOL. BEDARF	768	215	133	79	212	17	60	38
401	GH. M. GETREIDE, FUTTER- U. DUENGEMITTELN, TIEREN	4 354	1 032	556	341	419	50	97	67
402 14-17	GH. M. WOLLE, TIERHAAREN, BAUMWOLLE	10	2	1	-	5	1	1	-
402 11,	UEBR. GH. M. TEXTIL. ROH- STOFFEN U. HALBWAREN	24	10	1	1	2	-	-	-
402 19	GH. M. TEXTIL. ROHSTOFFEN U. HALBWAREN	34	12	2	1	7	1	1	-
402 5	GH. M. MAEUTEN, FELLE	134	24	15	12	2	-	1	1
402 7	GH. M. LEDER	14	8	2	1	4	2	2	2
402 8	GH. M. ROHTABAK	-	-	-	-	-	-	-	-
402	GH. M. TEXTIL. ROHSTOFFEN U. HALBWAREN, MAEUTEN USW	182	44	19	14	13	3	4	3
404	GH. M. TECHN. CHEMIKALIEN, ROHDROGEN, KAUSCHUK	247	84	50	38	24	7	7	4
405 1	GH. M. FEST. BRENNSTOFFEN, MINERALÖLERZEUGN., OAS	162	40	13	10	8	1	1	1
405 4	GH. M. FEST. BRENNSTOFFEN	30	7	13	-	6	2	4	1



25. MAI 1987 NACH STELLUNG IM BETRIEB  
ZWEIGEN

BESCHAEFTIGTEN SIND				VON DEN ARBEITNEHMERN SIND								NR. DER SYSTE- MATIK
ARBEITNEHMER				BEAMTE UND ANGESTELLTE		FACHARBEITER, GESELLEN		SONSTIGE ARBEITER		AUSZUBILDENDE		
ZUSAMMEN	WEIBLICH	DAR. AUSLAENDER	ZUSAMMEN	WEIBLICH	ZUSAMMEN	WEIBLICH	ZUSAMMEN	WEIBLICH	ZUSAMMEN	WEIBLICH		
		ZUSAMMEN									WEIBLICH	
492	87	18	1	145	69	231	3	108	13	8	2	302 02-03
888	61	30	1	171	57	567	1	74	3	76	-	302 05
181	21	8	-	33	19	69	-	78	2	1	-	302 09
1 725	198	56	2	401	168	958	5	277	23	89	2	302 0
1 725	198	56	2	401	168	958	5	277	23	89	2	302
350	32	8	1	88	26	215	-	36	5	11	1	305
2 438	229	5	1	363	197	1 490	4	105	14	480	14	308 1
2 645	269	20	2	433	222	1 457	6	308	17	447	24	308 5
5 083	498	25	3	796	419	2 947	10	413	31	927	38	308
40 387	3 188	786	20	6 748	2 539	23 682	171	6 636	255	3 321	223	30
3 898	612	24	8	790	497	1 938	10	117	49	1 053	56	310 1
5 530	863	38	4	1 393	670	2 833	25	153	47	1 151	121	310 3
6 013	957	79	7	1 181	740	2 768	17	239	87	1 825	113	310 5
15 441	2 432	141	19	3 364	1 907	7 539	52	509	183	4 029	290	310
24	5	-	-	6	4	16	-	2	1	-	-	316 1
885	178	8	-	210	130	442	19	66	18	167	11	316 21
6 061	773	58	5	792	517	3 789	78	198	60	1 282	118	316 24-27
6 946	951	66	5	1 002	647	4 231	97	264	78	1 449	129	316 2
975	151	8	1	205	111	517	4	74	21	179	15	316 31
45	11	-	-	11	8	19	-	5	3	10	-	316 35
1 020	162	8	1	216	119	536	4	79	24	189	15	316 3
1 660	253	15	2	418	211	986	9	121	21	135	12	316 5
102	32	-	-	35	29	45	-	6	3	16	-	316 6
9 752	1 403	89	8	1 677	1 010	5 814	110	472	127	1 789	156	316
25 193	3 835	230	27	5 041	2 917	13 353	162	981	310	5 818	446	31
65 580	7 023	1 016	47	11 789	5 456	37 035	333	7 617	565	9 139	669	3
2 773	526	11	3	1 289	389	416	7	920	89	148	41	401 1
569	229	15	4	256	114	90	10	194	89	29	16	401 3
338	108	-	-	201	85	22	1	107	20	8	2	401 51
158	52	3	1	81	28	17	3	51	17	9	4	401 55
496	160	3	1	282	113	39	4	158	37	17	6	401 5
3 838	915	29	8	1 827	616	545	21	1 272	215	194	63	401
4	1	-	-	3	1	-	-	1	-	-	-	402 14-17
22	10	1	-	14	8	3	-	4	1	1	1	402 11,
												402 19
26	11	1	-	17	9	3	-	5	1	1	1	402 1
131	23	33	1	33	11	31	1	67	11	-	-	402 5
8	4	-	-	7	4	-	-	1	-	-	-	402 7
-	-	-	-	-	-	-	-	-	-	-	-	402 8
165	38	34	1	57	24	34	1	73	12	1	1	402
216	73	5	1	155	63	19	-	35	7	7	3	404
153	38	-	-	77	32	37	-	28	-	11	6	405 1
20	4	-	-	6	2	-	-	13	1	1	1	405 4

BESCHAEFTIGTE IN ARBEITSSTAETTEN AM  
UND WIRTSCHAFTS

NR. DER SYSTE- MATIK	WIRTSCHAFTSZWEIG	BESCHAEFTIGTE						VON DEN	
		INSGESAMT	UND ZWAR			TAETIGE INHABER		UNBEZAHLT MITHELFFENDE FAMILIENANGEHOERIGE	
			WEIBLICH	TEILZEITBESCHAEFTIGTE		ZUSAMMEN	WEIBLICH	ZUSAMMEN	WEIBLICH
				ZUSAMMEN	WEIBLICH				
405 7	GH.M. MINERALOEL- ERZEUGNISSEN	737	210	94	72	53	13	12	9
405	GH.M. FEST. BRENNSTOFFEN, MINERALOELERZEUGNISSEN	929	257	120	82	67	16	17	11
406	GH.M. ERZEN, STAHL, NE-METALLEN USW	882	238	76	65	21	3	1	1
407 1	GH.M. HOLZ U. -HALBWAREN, BAUELEMENTEN A. HOLZ	1 671	318	144	102	133	17	26	14
407 4	GH.M. BAUSTOFFEN, BAUELE- MENTEN A. MINERAL. STOFFEN	2 457	582	193	170	148	19	22	18
407 6	GH.M. FLACHGLAS	176	50	19	18	7	1	2	-
407 8	GH.M. INSTALL. BEDARF F. GAS, WASSER U. HEIZUNG	1 673	483	118	105	47	4	7	3
407	GH.M. HOLZ, BAUSTOFFEN, INSTALLATIONSBEDARF	5 977	1 433	474	395	335	41	57	35
408 3	GH.M. SCHROTT	525	100	58	31	148	26	27	15
408 7	GH.M. SONST. ALTMATE- RIALIEN U. RESTSTOFFEN	321	83	49	26	33	3	5	3
408	GH.M. ALTMATERIAL, RESTSTOFFEN	846	183	107	57	181	29	32	18
411 1	GH.M. NAHRUNGSMITTELN, GE- TRAENKEN, TABAKWAREN, OAS	4 083	1 461	796	629	97	14	16	12
411 2	GH.M. SPEISE-U. INDUSTRIE- KARTOFFELN, GEMUESE, OBST	729	233	117	69	103	21	34	18
411 3	GH.M. ZUCKER, SUESSWAREN	641	212	113	106	29	4	4	3
411 4	GH.M. MILCHERZEUGNISSEN, FETTWAREN, EIERN	432	188	130	116	30	4	9	7
411 5	GH.M. WILD, GEFLUEGEL, FLEISCH, FLEISCHWAREN	901	272	106	89	64	9	8	8
411 61	GH.M. KAFFEE, TEE, ROHKAKAO	408	153	46	37	15	2	3	2
411 65	GH.M. GEMUERZEN	19	9	6	5	3	1	1	1
411 6	GH.M. KAFFEE, TEE, ROHKAKAO, GEMUERZEN	427	162	52	42	18	3	4	3
411 71	GH.M. MEHL	4	2	-	-	1	1	-	-
411 75	GH.M. FISCHEN, FISCH- ERZEUGNISSEN	422	146	55	45	43	6	10	7
411 79	GH.M. SONST. NAHRUNGS- MITTELN, ANG	1 237	387	101	95	39	9	10	7
411 7	GH.M. SONST. NAHRUNGS- MITTELN	1 663	535	156	140	83	16	20	14
411 8	GH.M. GETRAENKEN	1 429	325	153	108	133	18	35	24
411 9	GH.M. TABAKWAREN	383	131	71	63	35	5	6	4
411	GH.M. NAHRUNGSMITTELN, GETRAENKEN, TABAKWAREN	10 688	3 519	1 694	1 362	592	94	136	93
412 1	GH.M. TEXTIL., BEKLEIDG., SCHUHEN, LEDERWAREN, OAS	310	139	44	28	22	6	3	2
412 2	GH.M. METERWARE F. BEKLEIDUNG U. MAESCHE	36	20	4	3	4	-	-	-
412 3	GH.M. OBERBEKLEIDUNG	284	149	54	37	22	4	2	1
412 4	GH.M. HERREN-, DAMEN-U. KINDERMAESCHE USW	185	117	63	61	9	3	2	2
412 5	GH.M. KOPFBEDECKUNGEN, BEKLEIDUNGSZUBEHOER	10	6	3	3	2	-	-	-
412 6	GH.M. KUERSCHNERWAREN	20	10	4	4	4	-	1	1
412 7	GH.M. HEIM-U. HAUSTEXTIL., BODENBELAEGEN, BETTWAREN	178	75	31	26	27	2	2	2
412 8	GH.M. SCHUHEN	27	13	6	3	8	3	1	1
412 91	GH.M. LEDER-U. TAESCHNER- WAREN (OH. SCHUHE)	30	20	9	6	7	2	1	1
412 95	GH.M. GALANTERIEWAREN, GESCHENKARTIKELN	171	74	24	20	24	6	5	2
412 9	GH.M. LEDER-, TAESCHNER-U. GALANTERIEN. (OH. SCHUHE)	201	94	33	26	31	8	6	3
412	GH.M. TEXTILIEN, BEKLEI- DUNG, SCHUHEN, LEDERWAREN	1 251	623	242	191	129	26	17	12
413 11	GH.M. METALL-U. KUNST- STOFFWAREN, OAS	299	115	68	57	29	3	3	1
413 15	GH.M. HAUSRAT A. METALL U. KUNSTSTOFF, ANG	226	89	29	26	15	3	2	1
413 19	GH.M. VERPACKUNGSMITTELN A. METALL U. KUNSTSTOFF	69	35	13	9	7	1	1	1
413 12-14.	UEBR. GH.M. METALL-U. KUNSTSTOFFWAREN, ANG	863	268	132	84	67	5	19	12
413 18	GH.M. METALL-U. KUNST- STOFFWAREN, ANG	1 457	507	242	176	118	12	25	15
413 1									

25. MAI 1987 NACH STELLUNG IM BETRIEB  
ZWEIGEN

BESCHAEFTIGTEN SIND				VON DEN ARBEITNEHMERN SIND								NR. DER SYSTE- MATIK
ARBEITNEHMER				BEAMTE UND ANGESTELLTE		FACHARBEITER, GESELLEN		SONSTIGE ARBEITER		AUSZUBILDENDE		
ZUSAMMEN	WEIBLICH	DAR. AUSLAENDER		ZUSAMMEN	WEIBLICH	ZUSAMMEN	WEIBLICH	ZUSAMMEN	WEIBLICH	ZUSAMMEN	WEIBLICH	
		ZUSAMMEN	WEIBLICH									
672	188	7	2	334	132	161	-	138	35	39	21	405 7
845	230	7	2	417	166	198	-	179	36	51	28	405
860	234	17	1	494	181	99	5	178	24	89	24	406
1 512	287	17	5	801	225	227	2	309	21	175	39	407 1
2 237	545	10	-	1 154	434	458	-	434	24	241	87	407 4
167	49	1	-	91	41	63	-	6	4	7	4	407 6
1 619	476	27	8	1 013	325	155	3	237	55	214	93	407 8
5 585	1 357	55	13	3 059	1 025	903	5	986	104	637	223	407
350	59	19	-	109	49	86	-	154	10	1	-	408 3
283	77	51	29	66	28	51	2	165	47	1	-	408 7
633	136	70	29	175	77	137	2	319	57	2	-	408
3 970	1 435	38	6	2 246	1 065	311	10	1 218	248	195	112	411 1
592	194	59	20	227	96	69	11	276	82	20	5	411 2
608	205	9	3	339	79	3	-	248	120	18	6	411 3
393	177	-	-	205	94	60	19	114	59	14	5	411 4
829	255	31	1	355	152	189	6	257	88	28	9	411 5
390	149	10	-	163	60	47	4	159	74	21	11	411 61
15	7	-	-	11	6	-	-	2	1	2	-	411 65
405	156	10	-	174	66	47	4	161	75	23	11	411 6
3	1	-	-	3	1	-	-	-	-	-	-	411 71
369	133	22	5	185	82	55	12	122	36	7	3	411 75
1 188	371	43	17	576	199	111	7	419	125	82	40	411 79
1 560	505	65	22	764	282	166	19	541	161	89	43	411 7
1 261	283	16	-	543	207	150	8	534	50	34	18	411 8
342	122	-	-	253	87	16	3	51	22	22	10	411 9
9 960	3 332	228	52	5 106	2 128	1 011	80	3 400	905	443	219	411
285	131	5	1	176	90	9	-	94	37	6	4	412 1
32	20	-	-	23	15	-	-	3	1	6	4	412 2
260	144	12	5	192	100	-	-	50	31	18	13	412 3
174	112	-	-	106	55	4	1	59	53	5	3	412 4
8	6	-	-	5	4	-	-	3	2	-	-	412 5
15	9	-	-	9	6	4	2	1	1	1	-	412 6
149	71	9	4	93	48	11	1	43	21	2	1	412 7
18	9	-	-	14	7	-	-	2	-	2	2	412 8
22	17	-	-	18	14	-	-	2	1	2	2	412 91
142	66	-	-	102	51	6	-	26	9	8	6	412 95
164	83	-	-	120	65	6	-	28	10	10	8	412 9
1 105	585	26	10	738	390	34	4	283	156	50	35	412
267	111	6	1	176	84	9	-	51	13	31	14	413 11
209	85	-	-	113	43	7	-	72	33	17	9	413 15
61	33	1	-	48	29	3	-	8	3	2	1	413 19
777	251	7	-	561	201	34	1	115	21	67	28	413 12-14, 413 18
1 314	480	14	1	898	357	53	1	246	70	117	52	413 1

BESCHAEFTIGTE IN ARBEITSSTAETTEN AM  
UND WIRTSCHAFTS

NR. DER SYSTEM- MATIK	WIRTSCHAFTSZWEIG	BESCHAEFTIGTE				VON DEN			
		INSGESAMT	UND ZWAR			TAETIGE INHABER		UNBEZAHLT MITHELLENDE FAMILIENANGEHÖRIGE	
			WEIBLICH	TEILZEITBESCHAEFTIGTE		ZUSAMMEN	WEIBLICH	ZUSAMMEN	WEIBLICH
				ZUSAMMEN	WEIBLICH				
413 2	GH.M. ELEKTROTECHN. ERZEUGNISSEN, ANG	1 244	412	136	97	87	14	15	12
413 3	GH.M. FEINKERAMIK U. GLAS- WAREN F.D. HAUSHALT	99	28	18	9	15	2	4	3
413 6	GH.M. MOEBELN, KUNSTGEGEN- STAENDEN U. AE.	401	178	68	44	47	12	15	11
413 71	GH.M. RUNDfunk-, FERNSEH- U. PHONOTECHN. GERAETEN	617	224	109	75	23	3	8	5
413 75	GH.M. MUSIKINSTRUMENTEN	219	82	14	13	2	1	-	-
413 7	GH.M. RUNDfunk-, FERNSEH- U. PHONOTECHN. GERAET. USW	836	306	123	88	25	4	8	5
413 8	GH.M. LACKEN, FARBEN, TAPETEN	281	72	46	27	22	2	2	2
413 9	GH.M. HOLZM., ANG, FLECHT- U. BUERSTENW., KINDERMAGEN	52	13	4	4	8	-	2	1
413	GH.M. METALLWAREN, EIN- RICHTUNGSGEGENSTAENDEN	4 370	1 516	637	445	322	46	71	49
414 3	GH.M. FEINMECH., FOTO-U. OPTISCHEN ERZEUGNISSEN	582	197	81	65	22	4	11	7
414 6	GH.M. UHREN, EDELMETALL- WAREN, SCHMUCK U. AE.	88	56	24	18	16	2	2	-
414 94	GH.M. SPIELWAREN	261	123	32	27	11	4	-	-
414 96	GH.M. SPORT-U. CAMPINGAR- TIKELN (OH. CAMPINGMOEBEL)	155	62	33	26	23	5	4	3
414 9	GH.M. SPIELWAREN, SPORT- ARTIKELN	416	185	65	53	34	9	4	3
414	GH.M. FEINMECH. U. OPT. ERZEUGN., SCHMUCK USW	1 086	438	170	136	72	15	17	10
416 11	GH.M. KRAFTWAGEN	25	5	2	-	7	-	1	1
416 14	GH.M. KRAFTFAHRZEUGTEILEN U. -REIFEN	1 379	333	110	92	47	9	21	17
416 17	GH.M. KRAFTRAEDERN, FAHR- RAEDERN, FAHRRAEDTEILEN	130	34	11	11	7	-	-	-
416 19	GH.M. SONST. FAHRZEUGEN U. DEREN TEILEN	168	45	20	17	17	3	3	2
416 1	GH.M. FAHRZEUGEN, FAHR- ZEUGTEILEN U. -REIFEN	1 702	417	143	120	78	12	25	20
416 2	GH.M. LANDMASCHINEN, LANDW. GERAETEN	1 742	331	125	106	98	9	15	10
416 41	GH.M. WERKZEUGMASCHINEN	251	68	44	29	22	3	6	2
416 42	GH.M. BAUMASCHINEN, BAUGERAETEN	411	85	40	30	23	3	5	4
416 44	GH.M. BUEROMASCHINEN, ADV-GERAETEN U. -EINR.	1 234	467	146	127	61	6	12	7
416 46	GH.M. TEXTIL-U. NAEM- MASCHINEN	3	-	-	-	2	-	-	-
416 49	GH.M. SONST. MASCHINEN (OH. LAND-U. SPEZIALMASCHINEN)	942	344	114	103	61	7	10	8
416 4	GH.M. MASCHINEN (OH. LAND- U. SPEZIALMASCHINEN)	2 841	964	344	289	169	19	33	21
416 5	GH.M. TECHN. SPEZIALBED. F. BEST. WIRTSCHAFTSZWEIGE	537	155	63	47	41	4	9	7
416 6	GH.M. CHEM. - TECHN. ERZEUG- NISSEN, TECHN. BEDARF, ANG	413	142	57	41	56	12	4	3
416 9	GH.M. VERPACKUNGSGLAS U. -KERAMIK	35	14	6	5	5	1	-	-
416	GH.M. FAHRZEUGEN, MASCHINEN, TECHN. BEDARF	7 270	2 023	738	608	447	57	86	61
418 1	GH.M. PHARMAZEUTISCHEN ERZEUGNISSEN	960	567	272	223	9	1	-	-
418 3	GH.M. LABORBEDARF, MEDI- ZIN U. ORTHOPAED. ARTIKELN	534	228	73	61	37	6	5	3
418 5	GH.M. FRISSEURBEDARF	43	16	17	9	8	2	-	-
418 6-8	GH.M. KOSMET. ERZEUGN., REINIGUNGSMITTELN U. AE.	417	121	49	35	61	14	9	4
418	GH.M. PHARMAZEUT. , KOSMET. U. AE. ERZEUGNISSEN	1 954	932	411	328	115	23	14	7
419 11-15	GH.M. PAPIER, PAPPE	777	271	106	93	38	4	7	6
419 17	GH.M. SCHREIB-U. PAPIER- WAREN, SCHUL-U. BUEROART.	671	413	282	257	46	13	11	7
419 1	GH.M. PAPIER, PAPPE, SCHREIBWAREN	1 448	684	388	350	84	17	18	13
419 4	GH.M. BUECHERN, ZEIT- SCHRIFTEN, MUSIKALIE	629	411	226	196	22	4	5	2
419 8	GH.M. WAREN VERSCH. ART, OAS	1 953	1 036	136	96	90	23	25	11

25. MAI 1987 NACH STELLUNG IM BETRIEB  
ZWEIGEN

BESCHAEFTIGTEN SIND				VON DEN ARBEITNEHMERN SIND								NR. DER SYSTE- MATIK
ARBEITNEHMER			BEAMTE UND ANGESTELLTE		FACHARBEITER, GESELLEN		SONSTIGE ARBEITER		AUSZUBILDENDE			
ZUSAMMEN	WEIBLICH	DAR. AUSLAENDER	ZUSAMMEN	WEIBLICH	ZUSAMMEN	WEIBLICH	ZUSAMMEN	WEIBLICH	ZUSAMMEN	WEIBLICH		
		ZUSAMMEN									WEIBLICH	
1 142	386	12	5	827	328	143	6	65	14	107	38	413 2
80	23	2	1	47	20	8	-	22	3	3	-	413 3
339	155	6	2	164	85	32	13	131	50	12	7	413 6
586	216	15	5	417	130	16	3	108	71	45	12	413 71
217	81	18	-	171	74	9	-	37	7	-	-	413 75
803	297	33	5	588	204	25	3	145	78	45	12	413 7
257	68	1	1	179	52	30	3	27	5	21	8	413 8
42	12	-	-	24	8	7	1	10	2	1	1	413 9
3 977	1 421	68	15	2 727	1 054	298	27	646	222	306	118	413
549	186	32	2	475	173	22	1	41	7	11	5	414 3
70	54	2	2	54	44	-	-	13	9	3	1	414 6
250	119	-	-	147	50	2	-	83	57	18	12	414 94
128	54	3	1	97	46	15	-	14	7	2	1	414 96
378	173	3	1	244	96	17	-	97	64	20	13	414 9
997	413	37	5	773	313	39	1	151	80	34	19	414
17	4	2	-	12	3	1	-	1	-	3	1	416 11
1 311	307	20	3	849	227	188	7	170	40	104	33	416 14
123	34	-	-	77	20	25	7	6	3	15	4	416 17
148	40	3	-	89	31	32	-	14	5	13	4	416 19
1 599	385	25	3	1 027	281	246	14	191	48	135	42	416 1
1 629	312	11	2	853	220	353	1	149	47	274	44	416 2
223	63	1	-	174	53	12	-	19	4	18	6	416 41
383	78	2	-	220	61	107	2	30	9	26	6	416 42
1 161	454	10	4	798	361	137	4	92	33	134	56	416 44
1	-	-	-	1	-	-	-	-	-	-	-	416 46
871	329	11	4	624	284	163	9	37	12	47	24	416 49
2 639	924	24	8	1 817	759	419	15	178	58	225	92	416 4
487	144	6	2	315	100	69	-	45	25	58	19	416 5
353	127	4	2	275	105	20	1	29	11	29	10	416 6
30	13	-	-	18	10	-	-	9	1	3	2	416 9
6 737	1 905	70	17	4 305	1 475	1 107	31	601	190	724	209	416
951	566	10	2	613	368	25	9	279	169	34	20	418 1
492	219	3	1	411	184	18	4	27	13	36	18	418 3
35	14	-	-	29	13	-	-	5	1	1	-	418 5
347	103	9	-	270	88	30	2	34	5	13	8	418 6-8
1 825	902	22	3	1 323	653	73	15	345	188	84	46	418
732	261	21	9	420	189	62	5	197	41	53	26	419 11-15
614	393	7	3	267	126	3	1	323	257	21	9	419 17
1 346	654	28	12	687	315	65	6	520	298	74	35	419 1
602	405	4	2	265	162	20	12	269	197	48	34	419 4
1 838	1 002	24	12	1 137	622	59	17	546	313	96	50	419 8

BESCHAEFTE IN ARBEITSSTÄTTEN AM  
UND WIRTSCHAFTS

NR. DER SYSTEM- MATIK	WIRTSCHAFTSZWEIG	BESCHAEFTE						VON DEN	
		INSGESAMT	UND ZWAR			TÄTIGE INHABER		UNBEZAHLT MITHELLENDE FAMILIENANGEHÖRIGE	
			WEIBLICH	TEILZEITBESCHAEFTE		ZUSAMMEN	WEIBLICH	ZUSAMMEN	WEIBLICH
				ZUSAMMEN	WEIBLICH				
419	GH.M.PAP., DRUCKERZEUGN., WAREN VERSCH. ART. OAS	4 030	2 131	750	642	196	44	48	26
40/41	GROSSHANDEL	44 066	14 453	6 044	4 704	2 933	454	604	397
421	V.V. LANDW. GRUNDSTF., TIEREN, TEXTIL, ROHSTF. USW	281	89	51	37	152	18	37	27
422	V.V. TECHN. CHEMIKAL., ER- ZEN, HOLZ, BAUSTOFFEN USW	456	161	89	67	200	30	37	28
423	V.V. NÄHRUNGSMITTELN, GETRAENKEN, TABAKWAREN	501	203	149	98	195	32	34	26
424	V.V. TEXTILIEN, BEKLEI- DUNG, SCHUHEN, LEDERWAREN	517	210	134	98	258	40	38	28
425	V.V. METALLWAREN, EIN- RICHTUNGSGEGENSTÄNDEN	641	238	149	116	325	45	51	37
426	V.V. FEINMECH. U. OPT. ERZEUGN., SCHMUCK USW	157	58	28	24	65	12	8	5
427	V.V. FAHRZEUGEN, MA- SCHINEN, TECHN. BEDARF	1 029	335	176	114	362	65	78	48
428	V.V. SONST. WAREN, WAREN VERSCH. ART. OAS	898	350	185	129	480	139	79	52
429	VERSAHNDHANDELSVERTRETUNG	814	596	203	167	542	413	82	35
42	HANDELSVERMITTLUNG	5 294	2 240	1 164	850	2 579	794	444	286
431 11	EH.M. NÄHRUNGSM., GETRAEN- KEN USW (OH. REFORMW.) OAS	17 211	12 506	6 726	6 197	1 910	671	566	396
431 15	EH.M. REFORMWAREN	308	244	111	99	61	34	9	6
431 1	EH.M. NÄHRUNGSMITTELN, GE- TRAENKEN, TABAKWAREN, OAS	17 519	12 750	6 837	6 296	1 971	705	575	402
431 41	EH.M. MILCH, FETTWAREN, EIERN	303	180	92	71	119	48	49	31
431 42	EH.M. FISCHEN, FISCH- ERZEUGNISSEN	1 112	666	315	268	316	103	98	66
431 43	EH.M. WILD, GEFLUEGEL	102	64	39	35	25	8	13	9
431 44	EH.M. SÜßWAREN	640	410	244	202	203	104	77	45
431 45	EH.M. KAFFEE, TEE, KAKAO	841	777	516	505	51	24	16	10
431 46	EH.M. FLEISCH, FLEISCH- WAREN	4 497	2 653	988	877	580	80	178	149
431 47	EH.M. BROT, KONDIKTORWAREN	1 908	1 692	691	668	107	49	37	32
431 48	EH.M. KARTOFFELN, GEMÜSE, OBST	888	476	235	180	349	112	146	98
431 49	EH.M. SONST. NÄHRUNGS- MITTELN	71	36	16	13	27	13	5	1
431 4	EH.M. NÄHRUNGSMITTELN	10 362	6 954	3 136	2 819	1 777	541	619	441
431 61	EH.M. WEIN, SPIRITUOSEN	407	208	119	79	135	55	38	21
431 65	EH.M. BIER, ALKOHOLFR. GETRAENKEN	840	445	185	112	356	208	138	82
431 6	EH.M. GETRAENKEN	1 247	653	304	191	491	263	176	103
431 9	EH.M. TABAKWAREN	1 619	1 077	569	471	518	265	146	80
431	EH.M. NÄHRUNGSMITTELN, GETRAENKEN, TABAKWAREN	30 747	21 434	10 846	9 777	4 757	1 774	1 516	1 026
432 1	EH.M. TEXTILIEN, BEKLEIDUNG, OAS	6 315	5 006	2 476	2 250	698	359	111	73
432 2	EH.M. METERWARE F. BEKLEIDUNG U. MAESCHE	45	41	25	25	17	13	2	2
432 3	EH.M. OBERBEKLEIDG., KIND.-U. SAEUGL. BEKLEIDG.	4 995	4 075	2 004	1 885	809	514	134	79
432 41-45	EH.M. MAESCH. U. BEKLEIDG. ZUBEH. F. HERR. U. DAMEN	269	218	85	82	86	54	21	16
432 48	EH.M. KOPFBEDECKUNGEN, SCHIRMEN	63	52	26	24	21	15	1	-
432 4	EH.M. MAESCH. U. BEKLEIDG. ZUBEH. F. HERR. U. DAMEN USW	332	270	111	106	107	69	22	16
432 51	EH.M. KURZWAREN, SCHNEI- DERBEDARF	25	18	5	5	13	8	4	2
432 55	EH.M. HANDARBEITEN, HANDARBEITSBEDARF	808	701	386	349	297	269	48	18
432 5	EH.M. KURZWAREN, SCHNEI- DERBEDARF, HANDARBEITEN	833	719	391	354	310	277	52	20
432 6	EH.M. KUERSCHNERWAREN	165	116	40	37	33	7	7	3
432 71-74	EH.M. HEIMTEXTILIEN, BO- DENBELAEGEN, BETTWAREN	1 686	786	308	279	240	56	64	49
432 77	EH.M. HAUS-U. TISCHMAESCHE	91	72	30	29	10	4	1	1
432 7	EH.M. HEIM-U. HAUSTEXTIL., BODENBELAEGEN, BETTWAREN	1 777	858	338	308	250	60	65	50
432 81	EH.M. SCHUHEN	2 499	2 051	878	833	318	115	49	38
432 85	EH.M. LEDER-U. TAESCHNER- WAREN (OH. SCHUHE)	393	292	145	130	82	39	23	18
432 8	EH.M. SCHUHEN, LEDERWAREN	2 892	2 343	1 023	963	400	154	72	56
432	EH.M. TEXTILIEN, BEKLEI- DUNG, SCHUHEN, LEDERWAREN	17 354	13 428	6 408	5 928	2 624	1 453	465	299

25. MAI 1987 NACH STELLUNG IM BETRIEB  
ZWEIGEN

BESCHAEFTIGTEN SIND				VON DEN ARBEITNEHMERN SIND								NR. DER SYSTE- MATIK
				BEAMTE UND ANGESTELLTE		FACHARBEITER, GESELLEN		SONSTIGE ARBEITER		AUSZUBILDENDE		
ARBEITNEHMER		DAR. AUSLAENDER										
ZUSAMMEN	WEIBLICH	ZUSAMMEN	WEIBLICH	ZUSAMMEN	WEIBLICH	ZUSAMMEN	WEIBLICH	ZUSAMMEN	WEIBLICH	ZUSAMMEN	WEIBLICH	
3 786	2 061	56	26	2 089	1 099	144	35	1 335	808	218	119	419
40 529	13 602	724	183	23 245	9 264	4 641	227	9 803	3 004	2 840	1 107	40/41
92	44	1	-	69	43	3	-	20	1	-	-	421
219	103	3	-	173	87	8	-	34	14	4	2	422
272	145	3	2	201	115	8	2	55	20	8	8	423
221	142	3	-	192	124	3	3	24	14	2	1	424
265	156	2	1	225	132	8	-	25	20	7	4	425
84	41	-	-	73	36	-	-	7	3	4	2	426
589	222	6	4	424	200	66	1	73	14	26	7	427
339 190	159 148	3 5	1 5	271 108	123 80	8 3	1 3	47 67	27 58	13 12	8 7	428 429
2 271	1 160	26	13	1 736	940	107	10	352	171	76	39	42
14 735 238	11 439 204	116 -	82 -	11 423 182	9 260 157	404 2	177 2	1 319 34	1 012 29	1 589 20	990 16	431 11 431 15
14 973	11 643	116	82	11 605	9 417	406	179	1 353	1 041	1 609	1 006	431 1
135	101	-	-	61	46	12	9	60	45	2	1	431 41
698 64	497 47	17 -	11 -	349 29	263 20	70 1	26 -	265 33	199 27	14 1	9 -	431 42 431 43
360 774	261 743	8 3	1 3	255 723	191 697	2 1	2 -	99 20	67 19	4 30	1 27	431 44 431 45
3 739 1 764	2 424 1 611	20 5	13 3	1 740 1 267	1 383 1 190	700 106	231 67	523 151	380 131	776 240	430 223	431 46 431 47
393	266	8	3	219	152	13	8	157	103	4	3	431 48
39 7 966 234	22 5 972 132	- 61 16	- 34 5	21 4 664 195	9 3 951 109	2 907 3	- 343 2	14 1 322 27	12 983 14	2 1 073 9	1 695 7	431 49 431 4 431 61
346 580 955	155 287 732	3 19 5	2 7 5	212 407 752	119 228 575	27 30 2	5 7 2	102 129 178	31 45 136	5 14 23	- 7 19	431 65 431 6 431 9
24 474	18 634	201	128	17 428	14 171	1 345	531	2 982	2 205	2 719	1 727	431
5 506	4 574	38	25	4 240	3 547	209	163	485	399	572	465	432 1
26	26	-	-	25	25	1	1	-	-	-	-	432 2
4 052	3 482	26	18	3 345	2 909	92	81	325	275	290	217	432 3
162	148	1	-	142	132	-	-	14	12	6	4	432 41-45
41	37	-	-	22	19	7	7	7	6	5	5	432 48
203	185	1	-	164	151	7	7	21	18	11	9	432 4
8	8	-	-	6	6	-	-	2	2	-	-	432 51
463	414	-	-	331	298	7	5	112	99	13	12	432 55
471 125	422 106	- -	- -	337 62	304 54	7 30	5 27	114 21	101 17	13 12	12 8	432 5 432 6
1 382 80	681 67	15 1	4 1	870 47	460 37	197 3	48 2	191 13	105 12	124 17	68 16	432 71-74 432 77
1 462 2 132	748 1 898	16 11	5 7	917 1 763	497 1 606	200 45	50 8	204 76	117 64	141 248	84 220	432 7 432 81
288 2 420	235 2 133	3 14	3 10	224 1 987	188 1 794	14 59	9 17	26 102	21 85	24 272	17 237	432 85 432 8
14 265	11 676	95	58	11 077	9 281	605	351	1 272	1 012	1 311	1 032	432



BESCHAEFTIGTE IN ARBEITSSTAETTEN AM  
UND WIRTSCHAFTS

NR. DER SYSTEM- MATIK	WIRTSCHAFTSZWEIG	BESCHAEFTIGTE						VON DEN	
		INSGESAMT	UND ZWAR			TAETIGE INHABER		UNBEZAHLT MITHELFEDE FAMILIENANGEHOERIGE	
			WEIBLICH	TEILZEITBESCHAEFTIGTE		ZUSAMMEN	WEIBLICH	ZUSAMMEN	WEIBLICH
				ZUSAMMEN	WEIBLICH				
433 11	EH.M.METALL-U.KUNST- STOFFWAREN,OAS	150	79	30	27	32	9	14	9
433 13	EH.M.KLEINEISENW.,WERK- ZEUGEN,BAUARTIKELN U.AE.	656	182	111	75	128	21	24	14
433 15	EH.M.HAUSRAT A.METALL U. KUNSTSTOFF,ANG	824	465	211	176	129	39	26	18
433 17	EH.M.SCHNEIDWAREN, BESTECKEN U.AE.	14	11	9	9	3	1	-	-
433 1	EH.M.METALL-U.KUNST- STOFFWAREN,ANG	1 644	737	361	287	292	70	64	41
433 3	EH.M.FEINKERAMIK U.GLAS- WAREN F.D.HAUSHALT	806	596	276	234	150	74	46	20
433 4	EH.M.MOEBELN (OH.BUEROMOEBEL)	5 213	2 062	1 392	1 218	261	58	44	26
433 51-54	EH.M.ANTIQUITAET.,KUNST- GEGENSTAENDEN,MUENZEN	578	287	122	80	309	134	69	35
433 57	EH.M.KUNSTGEWERBL. ERZEUGNISSEN	374	297	122	112	184	132	36	22
433 5	EH.M.ANTIQUITAET.,KUNST- GEGENSTAENDEN U.AE.	952	584	244	192	493	266	105	57
433 6	EH.M.GALANTERIEWAREN, GESCHENKARTIKELN	548	418	178	161	201	128	49	29
433 7	EH.M.TAPETEN	145	67	28	23	34	6	8	6
433 8	EH.M.INSTALL.BEDARF F. GAS,WASSER U.HEIZUNG	101	38	13	10	34	10	7	4
433 9	EH.M.HOLZN.,ANG.KORB- U.FLECHTN.,KINDERWAGEN	32	22	14	13	11	5	3	2
433	EH.M.EINR.GEGENSTAENDEN (OH.ELEKTROTECHN.USW)	9 441	4 524	2 506	2 138	1 476	617	326	185
434 11	EH.M.ELEKTROTECHN. ERZEUGNISSEN,ANG	712	308	144	105	150	38	30	17
434 15	EH.M.OEFEN,KUEHLSCHRAEN- KEN,WASCHMASCHINEN	218	60	32	28	44	7	9	4
434 1	EH.M.ELEKTROTECHN. ERZEUGN.,ANG,USW	930	368	176	133	194	45	39	21
434 2	EH.M.LEUCHTEN	104	49	17	14	20	7	12	7
434 4	EH.M.RUNDfunk-,FERNSEH- U.PHONOTECHN.GERAETEN	1 707	545	252	162	344	61	71	44
434 5	EH.M.MUSIKINSTRUMENTEN, MUSIKALIEN	225	91	55	33	74	17	23	17
434 7	EH.M.NAEH-U.STRICK- MASCHINEN	86	55	28	24	22	9	4	-
434	EH.M.ELEKTROTECHN.ER- ZEUGN.,MUSIKINSTRUM.USW	3 052	1 108	528	366	654	139	149	89
435 1	EH.M.SCHREIB-U.PAPIERW., SCHUL-U.BUEROART.USW	759	496	239	211	190	86	57	33
435 4	EH.M.BUECHERN,ZEIT- SCHRIFTEN,ZEITUNGEN	1 902	1 395	688	552	386	196	89	54
435 6	EH.M.BUEROMASCHINEN U. -MOEBELN,ORG.MITTELN	869	310	141	94	148	29	35	22
435	EH.M.PAPIERW.,DRUCK- ERZEUGNISSEN,BUEROMASCH.	3 530	2 201	1 068	857	724	311	181	109
436 1	APOTHEKEN	4 906	3 738	1 829	1 558	701	227	35	23
436 4	EH.M.MEDIZIN U. ORTHOPAED.ARTIKELN	417	248	89	73	56	16	8	8
436 5	EH.M.KOSMET.ERZEUGN., KOERPERPFLEGEMITTELN	695	596	145	131	147	95	24	12
436 61	DROGERIEN U.AE.	1 041	808	333	307	202	60	43	37
436 65	EH.M.FEINSEIFEN,REINI- GUNGSMITTELN,BUERSTENW.	132	84	26	19	71	34	11	6
436 6	EH.M.DROGERIEARTIKELN, REINIGUNGSMITTELN	1 173	892	359	326	273	94	54	43
436 8	EH.M.LACKEN,FARBEN	423	177	86	72	88	21	13	9
436	EH.M.PHARMAZEUT.,KOSMET. U.MEDIZIN.ERZEUGN.USW	7 614	5 651	2 508	2 160	1 265	453	134	95
437 1	TANKSTELLEN(ABSATZ IN FREMDEM NAMEN)	2 344	800	585	261	449	48	130	104
437 5	TANKSTELLEN(ABSATZ IN EIGENEM NAMEN)	419	151	86	41	100	22	26	18
437	EH.M.KRAFT-U.SCHMIER- STOFFEN(TANKSTELLEN)	2 763	951	671	302	549	70	156	122
438 1	EH.M.KRAFTWAGEN,KRAFT- WAGENTEILEN U.-REIFEN	6 110	1 199	488	312	873	109	178	109
438 5	EH.M.ZWEIRADERN,ZWEI- RADTEILEN U.-REIFEN	662	205	118	62	230	32	52	35

25. MAI 1987 NACH STELLUNG IM BETRIEB  
ZWEIGEN

BESCHAEFTIGTEN SIND				VON DEN ARBEITNEHMERN SIND								NR. DER SYSTE- MATIK
ARBEITNEHMER				BEAMTE UND ANGESTELLTE		FACHARBEITER, GESELLEN		SONSTIGE ARBEITER		AUSZUBILDENDE		
ZUSAMMEN	WEIBLICH	DAR. AUSLAENDER		ZUSAMMEN	WEIBLICH	ZUSAMMEN	WEIBLICH	ZUSAMMEN	WEIBLICH	ZUSAMMEN	WEIBLICH	
		ZUSAMMEN	WEIBLICH									
104	61	-	-	71	45	2	-	8	6	23	10	433 11
504	147	3	-	327	117	58	4	50	13	69	13	433 13
669	408	5	2	497	325	14	1	50	21	108	61	433 15
11	10	-	-	10	9	-	-	1	1	-	-	433 17
1 288	626	8	2	905	496	74	5	109	41	200	84	433 1
610	502	4	1	466	382	14	14	64	51	66	55	433 3
4 908	1 978	35	17	2 511	1 553	1 793	116	349	180	255	129	433 4
200	118	3	-	127	84	19	9	42	19	12	6	433 51-54
154	143	1	1	110	105	1	-	31	29	12	9	433 57
354	261	4	1	237	189	20	9	73	48	24	15	433 5
298	261	4	2	223	200	1	-	68	55	6	6	433 6
103	55	-	-	65	36	10	2	19	12	9	5	433 7
60	24	-	-	39	20	13	-	2	1	6	3	433 8
18	15	-	-	12	9	-	-	6	6	-	-	433 9
7 639	3 722	55	23	4 458	2 885	1 925	146	690	394	566	297	433
532	253	1	-	345	197	65	2	40	24	82	30	434 11
165	49	-	-	65	38	32	-	10	6	58	5	434 15
697	302	1	-	410	235	97	2	50	30	140	35	434 1
72	35	-	-	48	30	11	-	2	1	11	4	434 2
1 292	440	20	5	639	324	252	9	82	45	319	62	434 4
128	57	-	-	86	44	10	1	12	4	20	8	434 5
60	46	1	1	49	37	2	-	7	7	2	2	434 7
2 249	880	22	6	1 232	670	372	12	153	87	492	111	434
512	377	3	2	372	278	16	7	76	63	48	29	435 1
1 427	1 145	8	4	1 113	892	9	8	118	89	187	156	435 4
686	259	6	2	468	190	51	2	65	27	102	40	435 6
2 625	1 781	17	8	1 953	1 360	76	17	259	179	337	225	435
4 170	3 488	33	23	3 124	2 636	54	43	487	367	505	442	436 1
353	224	-	-	205	141	82	36	33	25	33	22	436 4
524	489	2	2	448	420	2	2	15	13	59	54	436 5
796	711	3	2	621	547	14	12	49	47	112	105	436 61
50	44	-	-	43	38	-	-	2	2	5	4	436 65
846	755	3	2	664	585	14	12	51	49	117	109	436 6
322	147	1	1	218	110	32	4	37	18	35	15	436 8
6 215	5 103	39	28	4 659	3 892	184	97	623	472	749	642	436
1 765	648	22	2	520	353	442	63	482	180	321	52	437 1
293	111	5	-	124	72	66	7	76	23	27	9	437 5
2 058	759	27	2	644	425	508	70	558	203	348	61	437
5 059	981	82	10	2 075	639	1 365	12	400	116	1 219	214	438 1
380	138	2	1	175	108	105	5	46	13	54	12	438 5

BESCHAEFTIGTE IN ARBEITSSTAETTEN AM  
UND WIRTSCHAFTS

NR. DER SYSTE- MATIK	WIRTSCHAFTSZWEIG	BESCHAEFTIGTE						VON DEN	
		INSGESAMT	UND ZWAR			TAETIGE INHABER		UNBEZAHLT MITHELFEDE FAMILIENANGEHOERIGE	
			WEIBLICH	TEILZEITBESCHAEFTIGTE		ZUSAMMEN	WEIBLICH	ZUSAMMEN	WEIBLICH
				ZUSAMMEN	WEIBLICH				
438	EH.M. FAHRZEUGEN, FAHR- ZEUGTEILEN U.-REIFEN	6 772	1 404	606	374	1 103	141	230	144
439 1	EH.M. BLUMEN, PFLANZEN	3 299	2 323	628	521	937	523	312	181
439 2	EH.M. ZOOLOG. BEDARF, LE- BENDEN TIEREN, SAEMEREIEN	713	374	156	120	224	96	85	46
439 3	EH.M. WAFFEN, MUNITION, JAGDGERAETEN	167	73	35	22	68	19	22	15
439 41	EH.M. FOTO-U. KINOGERAET., FOTOTECHN. U.-CHEM. MAT.	476	282	98	84	109	25	16	14
439 45	EH.M. SONST. FEINMECH. U. OPT. ERZEUGNISSEN	57	28	9	7	9	2	5	4
439 4	EH.M. FEINMECH., FOTO-U. OPTISCHEN ERZEUGNISSEN	533	310	107	91	118	27	21	18
439 5	EH.M. UHREN, EDELMETALL- WAREN, SCHMUCK	1 712	1 143	472	427	426	133	74	62
439 61	EH.M. SPIELWAREN	439	304	140	130	108	47	38	27
439 65	EH.M. SPORT-U. CAMPINGAR- TIKELN(OH. CAMPINGMOEBEL)	1 043	495	279	202	304	78	66	39
439 6	EH.M. SPIELWAREN, SPORT- ARTIKELN	1 482	799	419	332	412	125	104	66
439 7	EH.M. BRENNSTOFFEN	716	218	134	74	186	32	46	34
439 81	EH.M. WAREN VERSCH. ART (OH. NAHRUNGSMITTEL)	4 341	2 972	1 491	1 404	149	52	33	23
439 82	EH.M. WAREN VERSCH. ART, HAUPTTR. NICHT-NAHRUNGSM.	7 869	5 980	3 459	3 301	49	20	17	12
439 83	EH.M. WAREN VERSCH. ART, HAUPTTR. NAHRUNGSMITTEL	5 811	4 188	2 212	2 019	132	48	39	22
439 8	EH.M. WAREN VERSCH. ART	18 021	13 140	7 162	6 724	330	120	89	57
439 91	EH.M. SONST. WAREN, ANG (OH. GEBRAUCHTWAREN, ANG)	790	309	163	119	177	56	47	28
439 95	EH.M. GEBRAUCHTWAREN, ANG	514	296	101	67	341	191	69	35
439 9	EH.M. SONST. WAREN, ANG	1 304	605	264	186	518	247	116	63
439	EH.M. SONST. WAREN, WAREN VERSCH. ART	27 947	18 985	9 377	8 497	3 219	1 322	869	542
43	EINZELHANDEL	109 220	69 686	34 518	30 399	16 371	6 280	4 026	2 611
4	HANDEL	158 580	86 379	41 726	35 953	21 883	7 528	5 074	3 294
VERKEHR UND NACHRICHTENUEBERMITTLUNG									
511 1	DEUTSCHE BUNDESBahn	6 889	488	72	70	-	-	-	-
511 5	EISENBahnen(OH. DEUTSCHE BUNDESBahn)	172	16	1	1	-	-	-	-
511	EISENBahnen	7 061	504	73	71	-	-	-	-
512 1	PERSONENBEF. I. STRASSEN- VERKEHR, OAS	203	11	6	4	1	-	-	-
512 2	STADTSCHNELLbahn-U. STRASSENbahnVERKEHR	-	-	-	-	-	-	-	-
512 3	BERG-U. SEILbahnVERKEHR	7	1	2	1	-	-	-	-
512 4	OMNIBUSVERKEHR	4 127	660	309	198	161	35	60	34
512 5	PERSONENBEF. M. PERSONEN- KRAFTWAGEN	3 139	881	1 371	371	758	180	285	200
512 6	PERSONENBEF. M. GESPANN- FAHRZEUGEN	11	3	-	-	8	1	3	2
512 71-74,	GUETERBEF. I. STRASSENVER- KEHR(OH. UMZUGSVERKEHR)	5 379	979	671	329	1 269	201	277	198
512 79	UMZUGSVERKEHR M. KRAFT- FAHRZEUGEN	447	76	98	27	69	16	15	8
512 7	GUETERBEF. I. STRASSEN- VERKEHR	5 826	1 055	769	356	1 338	217	292	206
512 9	M. D. STRASSENVERKEHR VERB. TAETIGKEITEN	203	60	39	19	57	6	18	16
512	STRASSENVERKEHR, PARK- PLAETZE U.-HAEUSER	13 516	2 671	2 496	949	2 323	439	658	458
513 11-17	BINNENSCHIFFFAHRT(OH. FAEHREN, HAFENSCHIFFFAHRT)	219	58	28	17	51	5	22	17
513 19	FLUSS-U. KANALFAEHREN, HAFENSCHIFFFAHRT	117	25	-	-	5	1	2	1
513 1	BINNENSCHIFFFAHRT	336	83	28	17	56	6	24	18
513 9	M. D. BINNENSCHIFF- FAHRT VERB. TAETIGKEITEN	21	4	1	1	4	-	1	1
513	BINNENSCHIFFFAHRT, -WASSERSTRASSEN, -HAEFEN	357	87	29	18	60	6	25	19
514 1	SEE-U. KUESTENSCHIFFFAHRT	3 128	573	122	67	157	28	39	25
514 91	SEEHAFENBETRIEBE	1 209	109	64	42	32	-	3	3

25. MAI 1987 NACH STELLUNG IM BETRIEB  
ZWEIGEN

BESCHAEFTIGTEN SIND				VON DEN ARBEITNEHMERN SIND								NR. DER SYSTE- MATIK
				BEAMTE UND ANGESTELLTE		FACHARBEITER, GESELLEN		SONSTIGE ARBEITER		AUSZUBILDENDE		
ARBEITNEHMER		DAR. AUSLAENDER										
ZUSAMMEN	WEIBLICH	ZUSAMMEN	WEIBLICH	ZUSAMMEN	WEIBLICH	ZUSAMMEN	WEIBLICH	ZUSAMMEN	WEIBLICH	ZUSAMMEN	WEIBLICH	
5 439	1 119	84	11	2 250	747	1 470	17	446	129	1 273	226	438
2 050	1 619	15	5	625	509	576	447	413	294	436	369	439 1
404	232	1	1	230	137	32	10	95	56	47	29	439 2
77	39	-	-	55	33	9	-	6	4	7	2	439 3
351	243	3	-	218	152	30	27	23	15	80	49	439 41
43	22	-	-	26	13	7	2	3	1	7	6	439 45
394	265	3	-	244	165	37	29	26	16	87	55	439 4
1 212	948	8	2	877	746	122	46	94	71	119	85	439 5
293	230	2	1	208	171	18	11	36	29	31	19	439 61
673	378	7	3	491	302	29	2	81	47	72	27	439 65
966	608	9	4	699	473	47	13	117	76	103	46	439 6
484	152	5	-	235	127	105	1	124	18	20	6	439 7
4 159	2 897	33	15	3 139	2 323	150	30	496	307	374	237	439 81
7 803	5 948	80	49	5 826	4 765	354	111	1 055	689	568	383	439 82
5 640	4 118	76	42	4 059	3 154	102	26	952	582	527	356	439 83
17 602	12 963	189	106	13 024	10 242	606	167	2 503	1 578	1 469	976	439 8
566	225	3	1	375	185	80	6	85	24	26	10	439 91
104	70	5	4	67	50	2	1	32	17	3	2	439 95
670	295	8	5	442	235	82	7	117	41	29	12	439 9
23 859	17 121	238	123	16 431	12 667	1 616	720	3 495	2 154	2 317	1 580	439
88 823	60 795	778	387	60 132	46 098	8 101	1 961	10 478	6 835	10 112	5 901	43
131 623	75 557	1 528	583	85 113	56 302	12 849	2 198	20 633	10 010	13 028	7 047	4
6 889	488	11	-	3 847	253	1 246	9	1 332	94	464	132	511 1
172	16	1	-	95	16	38	-	35	-	4	-	511 5
7 061	504	12	-	3 942	269	1 284	9	1 367	94	468	132	511
202	11	9	-	28	6	35	-	133	3	6	2	512 1
-	-	-	-	-	-	-	-	-	-	-	-	512 2
7	1	-	-	1	-	-	-	6	1	-	-	512 3
3 906	591	101	58	1 105	326	1 430	63	1 236	168	135	34	512 4
2 096	501	22	2	712	221	111	21	1 244	256	29	3	512 5
-	-	-	-	-	-	-	-	-	-	-	-	512 6
3 833	580	31	5	1 079	459	948	14	1 728	99	78	8	512 71-74, 512 79
363	52	2	-	135	35	38	-	189	17	1	-	512 77
4 196	632	33	5	1 214	494	986	14	1 917	116	79	8	512 7
128	38	3	-	63	31	16	-	47	6	2	1	512 9
10 535	1 774	168	65	3 123	1 078	2 578	98	4 583	550	251	48	512
146	36	5	-	52	25	30	6	58	5	6	-	513 11-17
110	23	19	4	24	10	79	13	6	-	1	-	513 19
256	59	24	4	76	35	109	19	64	5	7	-	513 1
16	3	-	-	4	2	11	-	-	-	1	1	513 9
272	62	24	4	80	37	120	19	64	5	8	1	513
2 932	520	375	66	1 214	226	1 099	190	462	80	157	24	514 1
1 174	106	54	-	388	56	291	9	469	27	26	14	514 91

BESCHAEFTIGTE IN ARBEITSSTAETTEN AM  
UND WIRTSCHAFTS

NR. DER SYSTE- MATIK	WIRTSCHAFTSZWEIG	BESCHAEFTIGTE						VON DEN	
		INSGESAMT	UND ZWAR			TAETIGE INHABER		UNBEZAHLT MITHELLENDE FAMILIENANGEHOERIGE	
			WEIBLICH	TEILZEITBESCHAEFTIGTE		ZUSAMMEN	WEIBLICH	ZUSAMMEN	WEIBLICH
				ZUSAMMEN	WEIBLICH				
514 95	BUGSIER-U.BERGUNGS- SCHIFFFAHRT	511	14	7	6	453	1	4	4
514 9	M.D.SEE-U.KUESTENSCHIFF- FAHRT VERB.TAETIGKEITEN	1 720	123	71	48	485	1	7	7
514	SEE-U.KUESTENSCHIFFFAHRT, SEEHAEFEN	4 848	696	193	115	642	29	46	32
515 1	LUFTFAHRT	754	482	77	63	3	-	1	1
515 9	M.D.LUFTFAHRT VERB.TAE- TIGKEITEN(FLUGPLAETZE)	29	3	6	2	1	-	-	-
515	LUFTFAHRT,FLUGPLAETZE	783	485	83	65	4	-	1	1
516	TRANSPORT I.ROHR- LEITUNGEN	35	3	1	1	1	-	-	-
517	DEUTSCHE BUNDESPOST	20 026	6 194	3 051	2 936	-	-	-	-
51	VERKEHR,NACHR.UEBER- MITTLG.(OH.SPED.USW)	46 626	10 640	5 926	4 155	3 030	474	730	510
551 1	SPEDITION	4 215	793	267	191	209	34	29	25
551 51	LAGEREI(OH.KUEHLMAEUSER)	2 468	774	350	298	34	4	5	2
551 55	KUEHLMAEUSER	112	15	4	4	2	-	-	-
551 5	LAGEREI	2 580	789	354	302	36	4	5	2
551	SPEDITION,LAGEREI	6 795	1 582	621	493	245	38	34	27
555 1	SCHIFFSMAKLERBUEROS U. -AGENTUREN	705	133	40	28	31	4	4	1
555 5	REISEVERANSTALTUNG U. -VERMITTLUNG	1 073	723	180	140	154	70	35	22
555 9	SONST.VERKEHRS- VERMITTLUNG	16	7	5	5	7	-	-	-
555	VERKEHRSVERMITTLUNG	1 794	863	225	173	192	74	39	23
55	SPEDITION,LAGEREI, VERKEHRSVERMITTLUNG	8 589	2 445	846	666	437	112	73	50
5	VERKEHR.NACHRICHTEN- UEBERMITTLUNG	55 215	13 085	6 772	4 821	3 467	586	803	560
KREDITINSTITUTE UND VERSICHERUNGSGEWERBE									
600	DEUTSCHE BUNDESBANK	534	214	55	53	-	-	-	-
601	KREDITBANKEN	5 320	2 992	722	702	-	-	-	-
602	SPARKASSENMESEN(OH.POST- U.BAUSPARKASSEN)	9 495	5 561	1 894	1 776	2	-	-	-
603 1	DEUTSCHE GENOSSEN- SCHAFTSBANK	-	-	-	-	-	-	-	-
603 2	GENOSSENSCHAFTL.ZENTRAL- BANKEN	159	102	33	32	-	-	-	-
603 4	KREDITGENOSSENSCHAFTEN	4 635	2 422	759	698	1	-	-	-
603	GENOSSENSCHAFTL.KREDIT- INSTITUTE	4 794	2 524	792	730	1	-	-	-
604	REALKREDITINSTITUTE	832	433	90	89	-	-	-	-
605	TEILZAHLUNGSKREDIT- INSTITUTE	76	53	10	10	-	-	-	-
606	KREDITINSTITUTE M. SONDERAUFGABEN	34	18	4	4	-	-	-	-
608	BAUSPARKASSEN	412	193	36	35	4	1	2	2
609	SONST.KREDITINSTITUTE	44	19	2	1	2	1	-	-
60	KREDITINSTITUTE	21 541	12 007	3 605	3 400	9	2	2	2
611	LEBENSVERSICHERUNG, PENSIONS-U.STERBEKASSEN	983	343	110	104	-	-	-	-
612	KRANKENVERSICHERUNG	391	120	31	30	-	-	-	-
614	SCHADEN-U.UNFALL- VERSICHERUNG	1 738	708	196	188	4	-	-	-
616	RUECKVERSICHERUNG	-	-	-	-	-	-	-	-
61	VERSICHERUNGSGEWERBE	3 112	1 171	337	322	4	-	-	-
651	FINANZIERUNGS-LEASING	10	3	-	-	5	1	1	1
653	LEIHMAEUSER	12	7	1	1	4	1	1	1
655	EFFEKTENBOERSEN, V.V.BANKGESCHAEFTEN	725	276	180	134	357	35	49	36
657 01	VERSICHERUNGSVERTRETER	4 591	1 876	1 149	888	2 392	390	357	283
657 05	VERSICHERUNGSMAKLER	356	176	87	74	94	14	11	9
657 0	V.V.VERSICHERUNGEN	4 947	2 052	1 236	962	2 486	404	368	292

25. MAI 1987 NACH STELLUNG IM BETRIEB  
ZWEIGEN

BESCHAEFTIGTEN SIND				VON DEN ARBEITNEHMERN SIND								NR. DER SYSTE- MATIK
				BEAMTE UND ANGESTELLTE		FACHARBEITER, GESELLEN		SONSTIGE ARBEITER		AUSZUBILDENDE		
ARBEITNEHMER		DAR. AUSLAENDER		ZUSAMMEN	WEIBLICH	ZUSAMMEN	WEIBLICH	ZUSAMMEN	WEIBLICH	ZUSAMMEN	WEIBLICH	
ZUSAMMEN	WEIBLICH	ZUSAMMEN	WEIBLICH									
54	9	3	-	22	7	28	2	1	-	3	-	514 95
1 228	115	57	-	410	63	319	11	470	27	29	14	514 9
4 160	635	432	66	1 624	289	1 418	201	932	107	186	38	514
750	481	43	23	721	479	13	-	16	2	-	-	515 1
28	3	-	-	23	3	-	-	5	-	-	-	515 9
778	484	43	23	744	482	13	-	21	2	-	-	515
34	3	-	-	9	2	10	-	15	1	-	-	516
20 026	6 194	10	4	13 766	3 549	4 267	1 682	948	723	1 045	240	517
42 866	9 656	689	162	23 288	5 706	9 690	2 009	7 930	1 482	1 958	459	51
3 977	734	59	16	1 395	596	959	5	1 294	42	329	91	551 1
2 429	768	54	10	1 057	443	256	28	1 037	253	79	44	551 51
110	15	-	-	46	11	19	-	44	4	1	-	551 55
2 539	783	54	10	1 103	454	275	28	1 081	257	80	44	551 5
6 516	1 517	113	26	2 498	1 050	1 234	33	2 375	299	409	135	551
670	128	79	4	438	94	54	1	102	14	76	19	555 1
884	631	25	15	608	467	36	3	74	34	166	127	555 5
9	7	-	-	9	7	-	-	-	-	-	-	555 9
1 563	766	104	19	1 055	568	90	4	176	48	242	146	555
8 079	2 283	217	45	3 553	1 618	1 324	37	2 551	347	651	281	55
50 945	11 939	906	207	26 841	7 324	11 014	2 046	10 481	1 829	2 609	740	5
534	214	-	-	491	177	1	-	31	31	11	6	600
5 320	2 992	19	12	4 527	2 523	12	4	237	169	544	296	601
9 493	5 561	25	13	7 630	4 352	120	33	755	663	988	513	602
-	-	-	-	-	-	-	-	-	-	-	-	603 1
159	102	-	-	117	77	-	-	23	14	19	11	603 2
4 634	2 422	6	4	3 444	1 812	129	13	489	307	572	290	603 4
4 793	2 524	6	4	3 561	1 889	129	13	512	321	591	301	603
832	433	1	-	773	410	-	-	25	8	34	15	604
76	53	-	-	71	49	-	-	2	2	3	2	605
34	18	-	-	33	17	-	-	-	-	1	1	606
406	190	2	1	395	184	-	-	9	5	2	1	608
42	18	-	-	42	18	-	-	-	-	-	-	609
21 530	12 003	53	30	17 523	9 619	262	50	1 571	1 199	2 174	1 135	60
983	343	2	-	900	303	-	-	32	27	51	13	611
391	120	-	-	353	105	1	1	12	11	25	3	612
1 734	708	6	5	1 570	624	3	2	54	38	107	44	614
-	-	-	-	-	-	-	-	-	-	-	-	616
3 108	1 171	8	5	2 823	1 032	4	3	98	76	183	60	61
4	1	-	-	3	1	1	-	-	-	-	-	651
7	5	-	-	6	5	-	-	-	-	1	-	653
319	205	2	2	286	188	-	-	21	14	12	3	655
1 842	1 203	9	7	1 509	1 015	4	1	156	113	173	74	657 01
251	153	1	1	227	134	-	-	10	8	14	11	657 05
2 093	1 356	10	8	1 736	1 149	4	1	166	121	187	85	657 0

BESCHAEFTIGTE IN ARBEITSSTAETTEN AM  
UND WIRTSCHAFTS

NR. DER SYSTEM- MATIK	WIRTSCHAFTSZWEIG	BESCHAEFTIGTE						VON DEN	
		INSGESAMT	UND ZWAR			TAETIGE INHABER		UNBEZAHLT MITHELLENDE FAMILIENANGEHÖRIGE	
			WEIBLICH	TEILZEITBESCHAEFTIGTE		ZUSAMMEN	WEIBLICH	ZUSAMMEN	WEIBLICH
				ZUSAMMEN	WEIBLICH				
657	V.V.VERSICHERUNGEN	4 947	2 052	1 236	962	2 486	404	368	292
65	M.D.KREDIT-U.VERS.GE- WERBE VERB.TAETIGKEITEN	5 694	2 338	1 417	1 097	2 852	441	419	330
6	KREDITINSTITUTE, VERSICHERUNGSGEWERBE	30 347	15 516	5 359	4 819	2 865	443	421	332
DIENSTLEISTUNGEN, SOWEIT VON UNTERNEHMEN UND FREIEN BERUFEN ERBRACHT									
711 11-13,	HOTELS, GASTHOEFEN,								
711 17	HOTELS GARNIS	10 791	6 544	1 642	1 341	1 246	515	480	317
711 15	PENSIONEN	1 337	908	262	200	620	393	253	148
711 1	HOTELS, GASTHOEFEN, PENSIONEN, HOTELS GARNIS	12 128	7 452	1 904	1 541	1 866	908	733	465
711 91	ERHOLUNGS-U. FERIENHEIME	301	226	74	64	44	22	12	10
711 93-96	FERIENZENTREN, FERIEN- HAUSER, HUETTEN	1 911	1 267	385	297	1 102	708	309	183
711 97	CAMPINGPLAETZE	683	306	168	91	197	60	80	51
711 9	SONST. BEHERBERG. STAETTEN (OH. WOHNHEIME USW.)	2 895	1 799	627	452	1 343	790	401	244
711	BEHERBERGUNGSGEWERBE	15 023	9 251	2 531	1 993	3 209	1 698	1 134	709
713 11	SPEISEWIRTSCHAFTEN	16 155	8 794	3 883	2 842	3 372	1 224	1 729	1 087
713 15	IMBISSHALLEN	3 168	2 059	1 253	1 006	857	357	320	187
713 1	SPEISEWIRTSCHAFTEN, IMBISSHALLEN	19 323	10 853	5 136	3 848	4 229	1 581	2 049	1 274
713 91	SCHANKWIRTSCHAFTEN	3 300	1 848	730	526	1 608	758	608	363
713 93	BAR, TANZLOKALE U. AE.	1 602	733	903	468	268	56	55	33
713 95	CAFES	1 515	1 025	449	379	286	127	108	74
713 96	EISDILEN	1 170	723	393	343	276	95	82	47
713 97-99	TRINKHALLEN, SONST. BEWIRTUNGSSSTAETTEN, ANG SONST. BEWIRTUNGSSSTAETTEN (OH. KANTINEN USW.)	38	21	11	9	17	8	4	2
713 9		7 625	4 350	2 486	1 725	2 455	1 044	857	519
713	GASTSTAETTENGEWERBE	26 948	15 203	7 622	5 573	6 684	2 625	2 906	1 793
715	KANTINEN	1 585	1 104	528	435	302	133	107	58
717	SCHLAF-U. SPEISEWAGEN- BETRIEBE	-	-	-	-	-	-	-	-
71	GASTGEWERBE	43 556	25 558	10 681	8 001	10 195	4 456	4 147	2 560
721 1	JUGEND-, STUDENTEN-U. BERUFSTAETIGENWOHNHEIME	24	18	3	2	7	4	1	1
721 3	ALTENWOHNHEIME, ALTENHEIME	1 071	870	326	277	88	60	24	12
721 9	SONST. WOHNHEIME (OH. WOHN- HEIME F. BEHINDERTE)	13	10	-	-	2	-	1	1
721	WOHNHEIME (OH. WOHNHEIME F. BEHINDERTE)	1 108	898	329	279	97	64	26	14
723	HEIME F. SAEUGLICHE, KINDER U. JUGENDLICHE	141	110	39	31	22	11	2	-
725	EINR. Z. EINGLIEDERUNG U. PFLEGE BEHINDERTER U. AE.	334	248	64	58	21	7	7	7
727	ALTENPFLERGE-U. -KRANKENHEIME	3 233	2 759	876	810	195	123	43	25
728	TAGESHEIME	11	9	1	1	3	3	2	-
72	HEIME (OH. FREMDEN- ERHOLUNGS-U. FERIENHEIME)	4 827	4 024	1 309	1 179	338	208	80	46
731 1-4	WAESCHEREI, CHEM. REINI- GUNG, FAERBEREI	3 681	2 885	1 546	1 433	408	175	103	71
731 7	HEISSMANGELEI, BUEGELEI	466	401	185	175	235	214	66	29
731	WAESCHEREI, REINIGUNG	4 147	3 286	1 731	1 608	643	389	169	100
735 11	DAMEN-U. HERRENFRISUR- GEWERBE	8 951	7 581	1 368	1 278	1 501	798	145	114
735 14	DAMENFRISURGEWERBE	801	750	155	148	250	221	13	8
735 17	HERRENFRISURGEWERBE	170	64	21	18	96	7	3	2
735 1	FRISURGEWERBE	9 922	8 395	1 544	1 444	1 847	1 026	161	124
735 4	KOSMETIK	1 160	1 045	233	213	814	746	51	27
735 7	SAUNAS U. BAEDER (OH. MEDIZIN. BAEDER)	170	123	63	54	37	18	3	3
735	FRISUR-U. SONST. KOERPER- PFLEGEGEWERBE	11 252	9 563	1 840	1 711	2 698	1 790	215	154
739 1	FOTOGRAFISCHES GEWERBE	308	181	36	33	116	40	15	11
739 3	VERSTEIGERUNGSGEWERBE	48	29	18	15	12	4	3	2



25. MAI 1987 NACH STELLUNG IM BETRIEB  
ZWEIGEN

BESCHAEFTIGTEN SIND				VON DEN ARBEITNEHMERN SIND								NR. DER SYSTE- MATIK
ARBEITNEHMER				BEAMTE UND ANGESTELLTE		FACHARBEITER, GESELLEN		SONSTIGE ARBEITER		AUSZUBILDENDE		
ZUSAMMEN	WEIBLICH	DAR. AUSLAENDER		ZUSAMMEN	WEIBLICH	ZUSAMMEN	WEIBLICH	ZUSAMMEN	WEIBLICH	ZUSAMMEN	WEIBLICH	
		ZUSAMMEN	WEIBLICH									
2 093	1 356	10	8	1 736	1 149	4	1	166	121	187	85	657
2 423	1 567	12	10	2 031	1 343	5	1	187	135	200	88	65
27 061	14 741	73	45	22 377	11 994	271	54	1 856	1 410	2 557	1 283	6
9 065 464	5 712 367	306 9	113 7	2 457 198	1 633 164	2 198 53	1 097 36	2 262 174	1 641 135	2 148 39	1 341 32	711 11-13. 711 17 711 15
9 529 245	6 079 194	315 1	120 1	2 655 99	1 797 76	2 251 23	1 133 9	2 436 106	1 776 92	2 187 17	1 373 17	711 1 711 91
500 406	376 195	5 3	5 1	262 143	198 85	29 50	11 15	200 204	161 92	9 9	6 3	711 93-96 711 97
1 151	765	9	7	504	359	102	35	510	345	35	26	711 9
10 680	6 844	324	127	3 159	2 156	2 353	1 168	2 946	2 121	2 222	1 399	711
11 054 1 991	6 483 1 515	1 221 58	365 29	3 698 663	2 226 471	2 200 89	973 59	4 266 1 214	2 856 966	890 25	428 19	713 11 713 15
13 045 1 084 1 279 1 121 812	7 998 727 644 824 581	1 279 35 47 28 260	394 11 15 15 131	4 361 550 411 393 321	2 697 361 205 296 224	2 289 77 60 163 71	1 032 50 17 82 45	5 480 449 800 393 415	3 822 310 422 341 308	915 8 8 172 5	447 6 - 105 4	713 1 713 91 713 93 713 95 713 96
17	11	-	-	5	4	2	-	8	6	2	1	713 97-99
4 313	2 787	370	172	1 680	1 090	373	194	2 065	1 387	195	116	713 9
17 358 1 176	10 785 913	1 649 28	566 17	6 041 382	3 787 302	2 662 153	1 226 64	7 545 627	5 209 538	1 110 14	563 9	713 715
-	-	-	-	-	-	-	-	-	-	-	-	717
29 214	18 542	2 001	710	9 582	6 245	5 168	2 458	11 118	7 868	3 346	1 971	71
16	13	-	-	10	8	-	-	4	4	2	1	721 1
959	798	9	7	384	330	142	97	356	308	77	63	721 3
10	9	-	-	9	8	1	1	-	-	-	-	721 9
985	820	9	7	403	346	143	98	360	312	79	64	721
117	99	-	-	85	69	16	16	13	11	3	3	723
306	234	1	-	174	136	49	36	80	59	3	3	725
2 995 6	2 611 6	69 -	64 -	1 281 -	1 109 -	421 -	350 -	1 027 1	923 1	266 5	229 5	727 728
4 409	3 770	79	71	1 943	1 660	629	500	1 481	1 306	356	304	72
3 170 165	2 639 158	130 1	110 -	637 31	515 27	299 5	152 4	2 170 129	1 932 127	64 -	40 -	731 1-4 731 7
3 335	2 797	131	110	668	542	304	156	2 299	2 059	64	40	731
7 305 538 71	6 669 521 55	141 14 -	127 14 -	1 093 73 23	934 69 12	3 309 235 39	3 080 226 34	251 13 4	225 11 4	2 652 217 5	2 430 215 5	735 11 735 14 735 17
7 914 295	7 245 272	155 5	141 5	1 189 175	1 015 161	3 583 17	3 340 17	268 59	240 51	2 874 44	2 650 43	735 1 735 4
130	102	-	-	89	73	-	-	29	23	12	6	735 7
8 339	7 619	160	146	1 453	1 249	3 600	3 357	356	314	2 930	2 699	735
177 33	130 23	4 -	1 -	71 17	56 11	31 -	20 -	8 12	8 9	67 4	46 3	739 1 739 3

BESCHAEFTIGTE IN ARBEITSSTAETTEN AM  
UND WIRTSCHAFTS

NR. DER SYSTEMATIK	WIRTSCHAFTSZWEIG	BESCHAEFTIGTE						VON DEN	
		INSGESAMT	UND ZHAR			TAETIGE INHABER		UNBEZAHLT MITHELFE FAMILIENANGEHOERIGE	
			WEIBLICH	TEILZEITBESCHAEFTIGTE		ZUSAMMEN	WEIBLICH	ZUSAMMEN	WEIBLICH
				ZUSAMMEN	WEIBLICH				
739 5	EHEVERMITTLUNG	53	36	14	10	28	19	6	2
739 7	BESTATTUNGSINSTITUTE	620	207	193	50	167	51	55	36
739 9	SONST. PERSOENL. DIENST- LEISTUNGEN, ANG	514	233	257	138	203	102	31	17
739	SONST. PERSOENL. DIENST- LEISTUNGEN	1 543	686	518	246	526	216	110	68
73	MAESCH., KOERPERPFLG. U. A. PERSOENL. DIENSTLEISTG.	16 942	13 535	4 089	3 565	3 867	2 395	494	322
741 1	SCHORNSTEINFEGERGEMERBE	838	188	137	123	274	2	50	48
741 9	SONST. GEBAEUDEREINI- GUNG U. AE. (OH. FASSADEN)	18 588	14 623	14 145	11 869	369	91	71	44
741	GEBAEUDEREINIGUNG U. AE. (OH. FASSADEN)	19 426	14 811	14 282	11 992	643	93	121	92
745 1	ABFALLBESEITIGUNG	1 446	144	56	31	46	9	6	5
745 2	ABWASSERBESEITIGUNG	427	263	250	238	15	1	3	3
745 3	SONST. HYGIEN. EIN- RICHTUNGEN	92	25	42	15	27	8	10	4
745	ABFALL-U. ABWASSERBESEI- TG., SONST. HYGIEN. EINR.	1 965	432	348	284	88	18	19	12
74	GEBAEUDEREINIG., ABFALL- BESEITG. U. A. HYGIEN. EINR.	21 391	15 243	14 630	12 276	731	111	140	104
751 1	HOCHSCHULEN	-	-	-	-	-	-	-	-
751 2	WISSENSCHAFTL. BIBLIO- THEKEN U. ARCHIVE	13	9	2	2	-	-	-	-
751 3	SONST. WISSENSCHAFTL. EINRICHTUNGEN	260	100	33	30	7	1	2	1
751 4	SELBST. WISSENSCHAFTLER	44	21	11	9	28	8	1	1
751 51	SCHULEN D. ALLGEM. AUS-U. FORTBILDUNG	338	165	52	42	9	5	1	-
751 54	SCHULEN D. BERUFL. AUS-U. FORTBILDUNG	497	224	214	108	39	14	3	2
751 57	ERZIEHUNGSHOME	268	166	58	41	32	10	8	6
751 5	SCHUL. D. ALLGEM. U. BERUFL. AUS-U. FORTBILDG. U. AE.	1 103	555	324	191	80	29	12	8
751 6	KINDERGAERTEN U. -HORTE	88	71	43	38	23	22	6	2
751 71	FLUGSCHULEN	10	4	3	2	2	-	-	-
751 75	KRAFTFAHRSCHULEN	1 624	577	617	303	548	37	146	130
751 7	FLUG-U. KRAFTFAHRSCHULEN	1 634	581	620	305	550	37	146	130
751 91-95	SELBST. LEHRER, ANG	150	89	29	21	121	67	10	9
751 99	SONST. UNTERRICHT, ANG	340	207	166	113	98	49	15	10
751 9	SONST. UNTERRICHT U. SELBST. LEHRER, ANG	490	296	195	134	219	116	25	19
751	WISSENSCHAFT, FORSCHUNG, UNTERRICHT	3 632	1 633	1 228	709	907	213	192	161
755 1	FILMTHEATER	474	227	219	108	66	14	37	29
755 2	FILMHHERSTELLUNG	156	58	22	18	39	10	5	2
755 3	FILMVERLEIH U. -VERTRIEB	10	7	5	5	4	2	-	-
755 41	THEATER, OPERNHAEUSER	481	194	185	100	2	-	2	2
755 42	VARIETES, KLEINKUNST- BUEHNEN	9	8	8	7	1	1	-	-
755 43	ORCHESTER, CHOERE, BALLETTE	46	16	13	10	19	1	2	1
755 44-46	SELBST. KUENSTLER	443	167	46	25	369	117	37	29
755 47	SELBST. SCHRIFTSTELLER	66	22	12	9	54	12	5	3
755 48	SELBST. ARTISTEN	17	4	1	-	13	2	3	1
755 4	THEATER, ORCHESTER, KUENSTLER, SCHRIFTSTELLER	1 062	411	265	151	458	133	49	36
755 5	RUNDFUNK-U. FERNSEH- ANSTALTEN	402	157	32	22	-	-	-	-
755 6	MUSEEN, KUNSTAUSSTELLUN- GEN, ZOOLOG. U. AE. GAERTEN	150	85	48	36	35	19	17	7
755 7	ALLGEMEINBILD. U. UNTER- HALT. BUECHEREIEN	986	526	401	282	268	93	73	41
755 8	SPORT	1 675	810	595	373	443	144	135	72
755 91-92	SCHAUSTELLUNG	496	253	35	13	84	22	65	44
755 94	WETT-U. LOTTERIENESSEN	354	208	226	146	39	18	13	8
755 95	SPIELBANKEN U. -KLUBS	246	67	2	-	5	-	1	1
755 96	BETRIEB V. SPIELAUTOMATEN	1 391	853	546	337	140	33	31	17
755 98	SELBST. LEHRER U. UNTERR. F. UNTERHALT. TAETIGK.	104	61	34	24	41	19	11	7
755 9	Dienstleistungen z. Unterhaltung, ANG	2 591	1 442	843	520	309	92	121	77
755	KULTUR, KUNST, SPORT, UNTERHALTUNG	7 506	3 723	2 430	1 515	1 622	507	437	264

25. MAI 1987 NACH STELLUNG IM BETRIEB  
ZWEIGEN

BESCHAEFTIGTEN SIND				VON DEN ARBEITNEHMERN SIND								NR. DER SYSTE- MATIK
ARBEITNEHMER				BEAMTE UND ANGESTELLTE		FACHARBEITER, GESELLEN		SONSTIGE ARBEITER		AUSZUBILDENDE		
ZUSAMMEN	WEIBLICH	DAR. AUSLAENDER		ZUSAMMEN	WEIBLICH	ZUSAMMEN	WEIBLICH	ZUSAMMEN	WEIBLICH	ZUSAMMEN	WEIBLICH	
		ZUSAMMEN	WEIBLICH									
19 398	15 120	- 1	- -	11 182	9 88	- 36	- 2	8 158	6 20	- 22	- 10	739 5 739 7
280	114	2	-	114	54	21	1	145	59	-	-	739 9
907	402	7	1	395	218	88	23	331	102	93	59	739
12 581	10 818	298	257	2 516	2 009	3 992	3 536	2 986	2 475	3 087	2 798	73
514	138	2	1	124	110	264	6	31	22	95	-	741 1
18 148	14 488	1 567	1 144	642	366	645	184	16 775	13 913	86	25	741 9
18 662	14 626	1 569	1 145	766	476	909	190	16 806	13 935	181	25	741
1 394 409	130 259	10 40	- 19	223 37	97 15	524 71	2 1	621 297	24 241	26 4	7 2	745 1 745 2
55	13	12	5	11	4	7	1	37	8	-	-	745 3
1 858	402	62	24	271	116	602	4	955	273	30	9	745
20 520	15 028	1 631	1 169	1 037	592	1 511	194	17 761	14 208	211	34	74
-	-	-	-	-	-	-	-	-	-	-	-	751 1
13	9	-	-	13	9	-	-	-	-	-	-	751 2
251 15	98 12	7 -	1 -	195 15	78 12	26 -	2 -	26 -	15 -	4 -	3 -	751 3 751 4
328	160	7	3	301	137	1	-	24	21	2	2	751 51
455 228	208 150	26 2	18 1	379 187	155 121	22 7	11 -	49 21	38 18	5 13	4 11	751 54 751 57
1 011 59 8	518 47 4	35 - -	22 - -	867 34 8	413 24 4	30 2 -	11 2 -	94 10 -	77 9 -	20 13 -	17 12 -	751 5 751 6 751 71
930 938 19	410 414 13	4 4 -	2 2 -	735 743 10	321 325 8	27 27 -	10 10 -	160 160 9	73 73 5	8 8 -	6 6 -	751 75 751 7 751 91-95
227	148	24	14	183	113	5	2	32	29	7	4	751 99
246	161	24	14	193	121	5	2	41	34	7	4	751 9
2 533	1 259	70	39	2 060	982	90	27	331	208	52	42	751
371 112 6	184 46 5	1 2 -	- 1 -	133 71 3	50 35 3	3 22 1	- 3 -	232 18 2	134 8 2	3 1 -	- - -	755 1 755 2 755 3
477	192	51	23	350	124	2	1	122	64	3	3	755 41
8	7	1	1	6	5	1	1	1	1	-	-	755 42
25 37 7 1	14 21 7 1	1 1 - -	1 - - -	19 17 7 1	11 14 7 1	- 1 - -	- - - -	5 15 - -	3 4 - -	1 4 - -	- 3 - -	755 43 755 44-46 755 47 755 48
555	242	54	25	400	162	4	2	143	72	8	6	755 4
402	157	5	1	372	141	9	-	5	1	16	15	755 5
98	59	1	1	28	16	9	3	43	27	18	13	755 6
645 1 097 347	392 594 187	3 20 1	1 5 -	396 470 74	260 253 49	8 106 24	4 30 3	238 449 249	127 270 135	3 72 -	1 41 -	755 7 755 8 755 91-92
302 240 1 220	182 66 803	- 3 13	- - 6	199 136 493	139 25 306	2 19 50	- - 17	96 61 676	41 31 479	5 24 1	2 10 1	755 94 755 95 755 96
52	35	-	-	20	14	-	-	29	20	3	1	755 98
2 161	1 273	17	6	922	533	95	20	1 111	706	33	14	755 9
5 447	2 952	103	40	2 795	1 453	257	62	2 241	1 347	154	90	755

BESCHAEFTIGTE IN ARBEITSSTAETTEN AM  
UND WIRTSCHAFTS

NR. DER SYSTE- MATIK	WIRTSCHAFTSZWEIG	BESCHAEFTIGTE						VON DEN	
		INSGESAMT	UND ZWAR			TAETIGE INHABER		UNBEZAHLT MITHELLENDE FAMILIENANGEHOERIGE	
			WEIBLICH	TEILZEITBESCHAEFTIGTE		ZUSAMMEN	WEIBLICH	ZUSAMMEN	WEIBLICH
				ZUSAMMEN	WEIBLICH				
75	BILDUNG, WISSENSCH., KUL- TUR, SPORT, UNTERHALTG.	11 138	5 356	3 658	2 224	2 529	720	629	425
760 1	BUCHVERLAG	443	259	103	89	62	14	17	12
760 5	ZEITSCHRIFTENVERLAG	829	452	392	242	47	6	8	5
760 7	ZEITUNGSVERLAG	3 492	1 686	1 455	1 087	14	3	2	2
760 3.	UEBR. VERLAGSGEWERBE								
760 9		152	79	37	33	37	11	11	8
760	VERLAGSGEWERBE	4 916	2 476	1 987	1 451	160	34	38	27
76	VERLAGSGEWERBE	4 916	2 476	1 987	1 451	160	34	38	27
771 11	ARZTPRAXEN (OH. ZAHN-U. TIERARZTPRAXEN)	13 863	10 452	4 165	3 729	2 927	489	293	242
771 14	ZAHNARZTPRAXEN	7 618	5 570	1 734	1 510	1 445	251	100	89
771 17	HEILPRAKTIKERPRAXEN	457	254	108	82	288	116	27	21
771 19	SONST. SELBST. TAETIGKEI- TEN I. GESUNDHEITSWESEN	495	390	104	90	342	266	23	11
771 1	FREIBERUFL. GESUND- HEITSWESEN	22 433	16 666	6 111	5 411	5 002	1 122	443	363
771 51	KRANKENHAEUER	3 264	2 528	724	666	44	9	4	2
771 59	SONST. EINR. D. GESUND- HEITSWESENS	3 149	2 266	1 112	944	746	307	106	81
771 5	EINR. D. GESUNDHEITSWESENS	6 413	4 794	1 836	1 610	790	316	110	83
771	GESUNDHEITSWESEN	28 846	21 460	7 947	7 021	5 792	1 438	553	446
774 11	TIERARZTPRAXEN	975	527	261	220	391	51	138	111
774 19	SONST. FREIBERUFL. VETERINAERWESEN	10	5	3	3	6	1	1	1
774 1	FREIBERUFL. VETERINAER- WESEN	985	532	264	223	397	52	139	112
774 5	EINR. D. VETERINAERWESENS	30	15	4	4	4	-	-	-
774	VETERINAERWESEN	1 015	547	268	227	401	52	139	112
77	GESUNDHEITS-U. VETERI- NAERWESEN	29 861	22 007	8 215	7 248	6 193	1 490	692	558
781 11-17	RECHTS-U. PATENTANWALTS- PRAXEN, NOTARIAT	5 676	3 800	1 246	1 065	1 390	142	67	54
781 19	SONST. RECHTSBERATUNG	141	67	50	37	62	2	9	8
781 1	RECHTSBERATUNG	5 817	3 867	1 296	1 102	1 452	144	76	62
781 41	PRAXEN V. STEUERBERATERN, STEUERBERATUNGSGES.	5 712	3 725	1 497	1 258	914	162	67	52
781 45	PRAXEN V. STEUERBEVOLL- MAECHTIGTEN	705	473	230	207	205	77	9	8
781 4	STEUERBERATUNG	6 417	4 198	1 727	1 465	1 119	239	76	60
781 7	WIRTSCHAFTSPRUEFG. ,WIRT- SCHAFTL. UNTERN. BERATUNG	546	231	117	87	78	4	10	6
781 9	SONST. WIRTSCHAFTS- BERATUNG	2 517	1 179	659	445	572	151	73	48
781	RECHTS-U. STEUERBERATUNG, WIRTSCHAFTSPRUEFUNG USW	15 297	9 475	3 799	3 099	3 221	538	235	176
784 1	ARCHITEKTURBUEROS	2 848	1 213	547	444	966	62	167	142
784 3	BUEROS BERAT. INGENIEURE	5 717	2 007	1 033	762	1 334	156	233	175
784 5	VERMESSUNGSBUEROS	180	39	22	15	25	1	3	2
784 7	CHEM., CHEMOTECN. U. PHYSIKAL. LABORATORIEN	30	8	2	-	11	2	3	1
784	TECHN. BERATUNG U. PLANUNG	8 775	3 267	1 604	1 221	2 336	221	406	320
787	WERBUNG	1 892	874	413	282	816	313	113	70
789 1	MARKT-U. MEINUNGSFOR- SCHUNG, ORG. BERATUNG	206	107	24	16	53	13	5	4
789 2	DATENVERARBEITUNG	1 976	728	387	256	436	116	70	47
789 41	KORRESPONDENZ-U. NACH- RICHTENBUEROS	23	8	9	5	10	2	2	1
789 45	SELBST. JOURNALISTEN	178	76	32	19	126	39	19	14
789 4	NACHRICHTENBUEROS, SELBST. JOURNALISTEN	201	84	41	24	136	41	21	15
789 5	AUSSTELLUNGS-, MESSE- U. AE. EINRICHTUNGEN	209	79	34	28	26	6	8	7
789 6	GRUNDSTUECKS-, GEBAEUDE- U. FAHRZEUGBEWACHUNG	1 566	65	445	36	30	6	15	6
789 71	AUSKUNFTSBUEROS	156	89	44	38	31	7	6	5
789 73-75	DOLMETSCHER-, UEBER- SETZUNGS-U. SCHREIBBUEROS	341	259	63	46	244	201	23	10
789 77-78	PRIV. STELLENVERMITTLG., GEWERBSM. ARBEITN. UEBERL.	1 035	107	32	26	11	5	1	-
789 7	AUSKUNFTS-, SCHREIB-U. AE. BUEROS, STELLENVERMITTLG.	1 532	455	139	110	286	213	30	15

25. MAI 1987 NACH STELLUNG IM BETRIEB  
ZWEIGEN

BESCHAEFTIGTEN SIND				VON DEN ARBEITNEHMERN SIND								NR. DER SYSTE- MATIK
ARBEITNEHMER			BEAMTE UND ANGESTELLTE		FACHARBEITER, GESELLEN		SONSTIGE ARBEITER		AUSZUBILDENDE			
ZUSAMMEN	WEIBLICH	DAR: AUSLAENDER	ZUSAMMEN	WEIBLICH	ZUSAMMEN	WEIBLICH	ZUSAMMEN	WEIBLICH	ZUSAMMEN	WEIBLICH		
		ZUSAMMEN									WEIBLICH	
7 980	4 211	173	79	4 855	2 435	347	89	2 572	1 555	206	132	75
364	233	1	1	316	200	4	-	26	19	18	14	760 1
774	441	3	1	410	260	294	143	48	29	22	9	760 5
3 476	1 681	8	1	1 577	709	487	73	1 277	823	135	76	760 7
104	60	20	14	67	41	9	3	23	12	5	4	760 3.
4 718	2 415	32	17	2 370	1 210	794	219	1 374	883	180	103	760 9
4 718	2 415	32	17	2 370	1 210	794	219	1 374	883	180	103	760
10 643	9 721	115	106	7 954	7 281	92	90	1 081	934	1 516	1 416	771 11
6 073	5 230	74	57	4 086	3 486	120	70	581	505	1 286	1 169	771 14
142	117	2	2	99	86	2	2	34	22	7	7	771 17
130	113	1	1	83	72	4	4	26	24	17	13	771 19
16 988	15 181	192	166	12 222	10 925	218	166	1 722	1 485	2 826	2 605	771 1
3 216	2 517	52	39	2 268	1 792	424	282	435	373	89	70	771 51
2 297	1 878	18	14	1 525	1 255	74	65	588	471	110	87	771 59
5 513	4 395	70	53	3 793	3 047	498	347	1 023	844	199	157	771 5
22 501	19 576	262	219	16 015	13 972	716	513	2 745	2 329	3 025	2 762	771
446	365	5	3	313	249	-	-	73	64	60	52	774 11
3	3	-	-	1	1	-	-	2	2	-	-	774 19
449	368	5	3	314	250	-	-	75	66	60	52	774 1
26	15	-	-	15	10	-	-	7	2	4	3	774 5
475	383	5	3	329	260	-	-	82	68	64	55	774
22 976	19 959	267	222	16 344	14 232	716	513	2 827	2 397	3 089	2 817	77
4 219	3 604	14	13	2 615	2 177	48	38	249	215	1 307	1 174	781 11-17
70	57	-	-	57	46	-	-	4	2	9	9	781 19
4 289	3 661	14	13	2 672	2 223	48	38	253	217	1 316	1 183	781 1
4 731	3 511	13	9	3 490	2 569	35	24	234	197	972	721	781 41
491	388	2	2	348	276	11	10	28	25	104	77	781 45
5 222	3 899	15	11	3 838	2 845	46	34	262	222	1 076	798	781 4
458	221	1	1	393	173	12	12	14	8	39	28	781 7
1 872	980	11	4	1 461	744	62	12	176	83	173	141	781 9
11 841	8 761	41	29	8 364	5 985	168	96	705	530	2 604	2 150	781
1 715	1 009	5	3	1 372	799	32	15	83	43	228	152	784 1
4 150	1 676	30	8	3 473	1 351	109	13	216	122	352	190	784 3
152	36	2	-	105	31	4	-	31	4	12	1	784 5
16	5	-	-	11	5	3	-	1	-	1	-	784 7
6 033	2 726	37	11	4 961	2 186	148	28	331	169	593	343	784
963	491	10	5	597	318	67	14	227	121	72	38	787
148	90	-	-	143	86	-	-	2	1	3	3	789 1
1 470	565	19	6	1 303	490	18	2	80	42	69	31	789 2
11	5	-	-	11	5	-	-	-	-	-	-	789 41
33	23	2	1	27	20	-	-	6	3	-	-	789 45
44	28	2	1	38	25	-	-	6	3	-	-	789 4
175	66	4	-	94	46	44	-	25	11	12	9	789 5
1 521	53	5	-	96	32	134	-	1 285	18	6	3	789 6
119	77	2	2	104	63	-	-	7	7	8	7	789 71
74	48	7	2	62	38	-	-	9	8	3	2	789 73-75
1 023	102	94	4	96	55	846	4	81	43	-	-	789 77-78
1 216	227	103	8	262	156	846	4	97	58	11	9	789 7

BESCHAEFTIGTE IN ARBEITSSTAETTEN AM  
UND WIRTSCHAFTS

NR. DER SYSTE- MATIK	WIRTSCHAFTSZWEIG	BESCHAEFTIGTE						VON DEN	
		INSGESAMT	UND ZWAR			TAETIGE INHABER		UNBEZAHLT MITHELFEDE FAMILIENANGEHOERIGE	
			WEIBLICH	TEILZEITBESCHAEFTIGTE		ZUSAMMEN	WEIBLICH	ZUSAMMEN	WEIBLICH
				ZUSAMMEN	WEIBLICH				
789 8	ABFUELL-U.VERPACKUNGS- GENERBE	384	216	143	123	15	9	5	3
789 3, 789 9	VERMOEGENSVERWALTUNG(OH. BETEILIGUNGSGES.)USW	2 449	1 138	506	417	153	37	24	19
789	Dienstleistungen f. Unternehmen,ANG	8 523	2 872	1 719	1 010	1 135	441	178	116
78	Dienstleistungen f. Unternehmen	34 487	16 488	7 535	5 612	7 508	1 513	932	682
791 1-2	VERMIETG.V.LAND-U.BAU- WIRTSCH.MASCH.U.GERAETEN	198	30	20	9	49	12	14	6
791 5	VERMIETG.V.KRAFTFAHR- ZEUGEN AN SELBSTFAHRER	333	121	57	27	93	29	28	22
791 6	VERMIETG.V.SONST.FAHR- ZEUGEN,CONTAINERN	331	119	47	29	164	50	60	29
791 3,7-9	UEBR.VERMIETG.BEW EGL.SA- CHEN(OH.BUECHER USW)	1 251	552	254	132	360	116	124	66
791	VERMIETG.BEW EGL.SACHEN (OH.BUECHER U.AE.,FILME)	2 113	822	378	197	666	207	226	123
794 1	WOHNUNGSUNTERNEHMEN	2 037	835	412	283	78	19	12	4
794 5	GRUNDST.-U.WOHNUNGS- VERWALTUNG U.AE.	3 900	1 851	918	641	1 161	341	185	106
794 91	VERMIETG.V.EIG.FILM- ATELIERS	-	-	-	-	-	-	-	-
794 99	SONST.GRUNDSTUECKS- WESEN,ANG	130	45	35	20	42	9	-	-
794 9	SONST.GRUNDSTUECKSWESEN	130	45	35	20	42	9	-	-
794	GRUNDSTUECKS-U.WOHNUNGS- WESEN	6 067	2 731	1 365	944	1 281	369	197	110
797	BETEILIGUNGSGESELL- SCHAFTEN	197	74	40	10	1	-	-	-
799	SONST.DIENSTLEI- STUNGEN,ANG	31	15	5	3	6	2	2	2
79	Dienstleistungen,ANG	8 408	3 642	1 788	1 154	1 954	578	425	235
7	Dienstleistg.v.Unter- nehmen u.fr.Berufen	175 526	108 329	53 892	42 710	33 475	11 505	7 577	4 959
ORGANISATIONEN OHNE ERWERBSZWECK									
811	CHRISTL.KIRCHEN,REL.U. WELTANSCH.VEREINIG.	5 611	3 285	2 563	2 040	-	-	-	-
812 1	ORG.D.FR.WOHLFAHRTS- PFLEGE	2 531	1 881	873	815	-	-	-	-
812 2	ORG.D.FR.JUGENDHILFE	353	240	69	62	-	-	-	-
812	ORG.D.FR.WOHLFAHRTS- PFLEGE U.JUGENDHILFE	2 884	2 121	942	877	-	-	-	-
813	ORG.D.BILDG.,WISSENSCH., FORSCHG.U.KULTUR	355	229	84	72	-	-	-	-
814	ORG.D.SPORTS U.GESUND- HEITSWESENS	1 830	1 567	907	801	-	-	-	-
815	GEWERKSCHAFTEN	300	168	70	64	-	-	-	-
816 1	KOMMUN.SPITZEN-U. REGIONALVERBAENDE	21	11	2	2	-	-	-	-
816 2	VERBAENDE D.SOZIALVER- SICHERUNGSTRAEGER	13	5	3	2	-	-	-	-
816	KOMMUN.SPITZEN-U.REGIO- NALVERBAENDE USW	34	16	5	4	-	-	-	-
817	PARTEIEN,SONST.ORG., NICHT F.UNTERN.TAETIG	429	305	169	152	-	-	-	-
81	ORG.OH.ERWERBSZWECK, NICHT F.UNTERN.TAETIG	11 443	7 691	4 740	4 010	-	-	-	-
831	ARBEITGEBERVERBAENDE	75	48	19	17	-	-	-	-
834	WIRTSCHAFTSVERBAENDE, BERUFSORG.	986	417	331	158	-	-	-	-
837	OEFF.-RECHTL.WIRTSCH.- U.BERUFSVERTR.	1 233	734	188	183	-	-	-	-
83	ORG.OH.ERWERBSZWECK,F. UNTERNEHMEN TAETIG	2 294	1 199	538	358	-	-	-	-
8.. 51	ERHOLUNGS-U.FERIENHEIME	1 121	906	199	188	-	-	-	-

25. MAI 1987 NACH STELLUNG IM BETRIEB  
ZWEIGEN

BESCHAEFTIGTEN SIND				VON DEN ARBEITNEHMERN SIND								NR. DER SYSTE- MATIK
ARBEITNEHMER				BEAMTE UND ANGESTELLTE		FACHARBEITER, GESELLEN		SONSTIGE ARBEITER		AUSZUBILDENDE		
ZUSAMMEN	WEIBLICH	DAR. AUSLAENDER		ZUSAMMEN	WEIBLICH	ZUSAMMEN	WEIBLICH	ZUSAMMEN	WEIBLICH	ZUSAMMEN	WEIBLICH	
		ZUSAMMEN	WEIBLICH									
364	204	22	19	26	12	37	-	301	192	-	-	789 8
2 272	1 082	38	5	1 768	927	99	10	300	79	105	66	789 3, 789 9
7 210	2 315	193	39	3 730	1 774	1 178	16	2 096	404	206	121	789
26 047	14 293	281	84	17 652	10 263	1 561	154	3 359	1 224	3 475	2 652	78
135	12	-	-	36	9	71	-	27	2	1	1	791 1-2
212	70	1	-	130	61	15	-	61	6	6	3	791 5
107	40	2	1	51	33	6	1	48	6	2	-	791 6
767	370	24	19	265	119	63	3	424	242	15	6	791 3,7-9
1 221	492	27	20	482	222	155	4	560	256	24	10	791
1 947	812	7	3	1 323	635	267	27	281	103	76	47	794 1
2 554	1 404	16	12	1 661	935	182	16	584	376	127	77	794 5
-	-	-	-	-	-	-	-	-	-	-	-	794 91
88	36	2	-	56	27	15	-	15	7	2	2	794 99
88	36	2	-	56	27	15	-	15	7	2	2	794 9
4 589	2 252	25	15	3 040	1 597	464	43	880	486	205	126	794
196	74	6	1	72	26	68	30	40	10	16	8	797
23	11	3	1	23	11	-	-	-	-	-	-	799
6 029	2 829	61	37	3 617	1 856	687	77	1 480	752	245	144	79
134 474	91 865	4 823	2 646	59 916	40 502	15 405	7 740	44 958	32 668	14 195	10 955	7
5 611	3 285	46	26	4 038	2 298	163	57	1 237	787	173	143	811
2 531	1 881	54	37	1 920	1 451	41	17	322	193	248	220	812 1
353	240	5	4	242	145	1	1	55	50	55	44	812 2
2 884	2 121	59	41	2 162	1 596	42	18	377	243	303	264	812
355	229	5	3	274	168	15	6	40	31	26	24	813
1 830	1 567	17	14	1 043	895	29	2	584	499	174	171	814
300	168	-	-	281	157	3	1	14	10	2	-	815
21	11	-	-	20	10	-	-	1	1	-	-	816 1
13	5	-	-	11	4	-	-	2	1	-	-	816 2
34	16	-	-	31	14	-	-	3	2	-	-	816
429	305	1	1	389	271	5	4	22	19	13	11	817
11 443	7 691	128	85	8 218	5 399	257	88	2 277	1 591	691	613	81
75	48	-	-	70	44	-	-	4	3	1	1	831
986	417	-	-	884	347	4	4	77	47	21	19	834
1 233	734	2	2	1 055	588	19	2	96	82	63	62	837
2 294	1 199	2	2	2 009	979	23	6	177	132	85	82	83
1 121	906	13	12	590	481	106	68	353	292	72	65	8.. 51

BESCHAEFTIGTE IN ARBEITSSTAETTEN AM  
UND WIRTSCHAFTS

NR. DER SYSTE- MATIK	WIRTSCHAFTSZWEIG	BESCHAEFTIGTE					VON DEN		
		INSGESAMT	UND ZWAR			TAETIGE INHABER		UNBEZAHLT MITHELFFENDE FAMILIENANGEHOERIGE	
			WEIBLICH	TEILZEITBESCHAEFTIGTE		ZUSAMMEN	WEIBLICH	ZUSAMMEN	WEIBLICH
				ZUSAMMEN	WEIBLICH				
8.. 53-55	FERIENHAEUSER U. -WOHNUNGEN, HUETTEN	160	124	41	41	-	-	-	-
8.. 57	KANTINEN	199	119	108	68	-	-	-	-
8.. 5	BEHERBERGUNGSSTAETTEN, KANTINEN	1 480	1 149	348	297	-	-	-	-
8.. 61	JUGEND-, STUDENTEN-U. BERUFSTAETIGENWOHNHEIME	220	161	44	38	-	-	-	-
8.. 62-63	ALTENWOHNHEIME, ALTENHEIME	656	568	225	212	-	-	-	-
8.. 64	SONST. WOHNHEIME (OH. WOHN- HEIME F. BEHINDERTE)	334	232	90	76	-	-	-	-
8.. 65	HEIME F. SAEUGLINGS, KINDER U. JUGENDLICHE	149	96	28	25	-	-	-	-
8.. 66-67	EINR. Z. EINGLIEDERUNG U. PFLEGE BEHINDERTER U. AE.	4 301	2 466	762	713	-	-	-	-
8.. 68	ALTENPFLEGE-U. -KRANKENHEIME	2 966	2 702	1 172	1 149	-	-	-	-
8.. 69	TAGESHEIME	518	374	218	185	-	-	-	-
8.. 6	HEIME (OH. FREMDEN-, ERHOLUNGS-U. FERIENHEIME)	9 144	6 599	2 539	2 398	-	-	-	-
8.. 71	HOCHSCHULEN	31	17	-	-	-	-	-	-
8.. 73	WISSENSCHAFTL. BIBLIO- THEKEN U. ARCHIVE	3	1	3	1	-	-	-	-
8.. 74	SONST. WISSENSCHAFTL. EINRICHTUNGEN	513	330	46	46	-	-	-	-
8.. 75	SCHULEN D. ALLGEM. AUS-U. FORTBILDUNG	731	441	179	131	-	-	-	-
8.. 76	SCHULEN D. BERUFL. AUS-U. FORTBILDUNG	2 998	1 380	355	294	-	-	-	-
8.. 77	ERZIEHUNGSHHEIME	479	331	123	109	-	-	-	-
8.. 78	KINDERGAERTEN U. -HORTE	2 923	2 767	1 521	1 440	-	-	-	-
8.. 79	SONST. UNTERRICHT, ANG	275	200	178	133	-	-	-	-
8.. 7	EINR. F. WISSENSCHAFT, FORSCHUNG U. UNTERRICHT	7 953	5 467	2 405	2 154	-	-	-	-
8.. 81	THEATER, OPERNHAEUSER	24	14	8	8	-	-	-	-
8.. 82	ORCHESTER, CHOERE, BALLETTE	2	2	1	1	-	-	-	-
8.. 83	MUSEEN, KUNSTAUSSTELLUN- GEN, ZOOLOG. U. AE. GAERTEN	168	69	39	30	-	-	-	-
8.. 84	VOLKSHOCHSCHULEN	254	165	124	97	-	-	-	-
8.. 85	ALLGEMEINBILD. U. UNTER- HALT. BUECHEREIEN	245	179	109	103	-	-	-	-
8.. 86	SPORTEINRICHTUNGEN	92	46	30	20	-	-	-	-
8.. 87	SPORTSCHULEN	54	19	20	11	-	-	-	-
8.. 88	GARTEN-U. GRUENANLAGEN	-	-	-	-	-	-	-	-
8.. 8	EINR. F. KULTUR, KUNST U. SPORT	839	494	331	270	-	-	-	-
8.. 91	KRANKENHAEUSER (OH. HOCHSCHULKLINIKEN)	5 339	4 084	1 319	1 257	-	-	-	-
8.. 99	SONST. EINR. D. GESUND- HEITSWESENS	1 491	1 125	614	526	-	-	-	-
8.. 9	EINR. D. GESUNDHEITSWESENS	6 830	5 209	1 933	1 783	-	-	-	-
8.. 5-9	BEST. EINR. V. ORG. OH. ERWERBSZWECK	26 246	18 918	7 556	6 902	-	-	-	-
89	BEST. EINR. V. ORG. OH. ERWERBSZWECK	26 246	18 918	7 556	6 902	-	-	-	-
8	ORG. OH. ERWERBSZWECK	39 983	27 808	12 834	11 270	-	-	-	-
GEBIETSKOERPERSCHAFTEN UND SOZIALVERSICHERUNG									
900-907	GEBIETSKOERPER- SCHAFTEN	87 028	26 519	8 011	7 133	-	-	-	-
908 1	ABFALLBESEITIGUNG	1 205	93	41	22	-	-	-	-
908 2	ABWASSERBESEITIGUNG	696	41	39	24	-	-	-	-
908 3	SONST. HYGIEN. EIN- RICHTUNGEN	43	14	33	13	-	-	-	-
908	ABFALL-U. ABWASSERBESEI- TG., SONST. HYGIEN. EINR.	1 944	148	113	59	-	-	-	-
909 1	FRIEDHOEFE, KREMATORIEN	378	79	37	28	-	-	-	-
909 2	AUSSTELLUNGS-, MESSE- U. AE. EINRICHTUNGEN	18	2	2	1	-	-	-	-
909 3	SCHLACHTHOEFE	-	-	-	-	-	-	-	-
909 4	SONST. KOMMUN. EIN- RICHTUNGEN	3 005	172	108	80	-	-	-	-
909	VERSCH. KOMMUN. EIN- RICHTUNGEN	3 401	253	147	109	-	-	-	-



25. MAI 1987 NACH STELLUNG IM BETRIEB  
ZWEIGEN

BESCHAEFTIGTEN SIND				VON DEN ARBEITNEHMERN SIND								NR. DER SYSTE- MATIK
ARBEITNEHMER				BEAMTE UND ANGESTELLTE		FACHARBEITER, GESELLEN		SONSTIGE ARBEITER		AUSZUBILDENDE		
ZUSAMMEN	WEIBLICH	DAR. AUSLAENDER		ZUSAMMEN	WEIBLICH	ZUSAMMEN	WEIBLICH	ZUSAMMEN	WEIBLICH	ZUSAMMEN	WEIBLICH	
		ZUSAMMEN	WEIBLICH									
160 199	124 119	1 1	1 1	52 117	32 64	11 5	8 2	89 67	78 48	8 10	6 5	8.. 53-55 8.. 57
1 480	1 149	15	14	759	577	122	78	509	418	90	76	8.. 5
220	161	1	1	119	73	8	6	32	23	61	59	8.. 61
656	568	7	5	366	311	23	17	218	201	49	39	8.. 62-63
334	232	5	4	224	169	28	8	69	50	13	5	8.. 64
149	96	-	-	105	67	20	14	22	14	2	1	8.. 65
4 301	2 466	30	16	2 756	1 658	115	58	1 223	611	207	139	8.. 66-67
2 966 518	2 702 374	53 4	49 2	1 660 367	1 500 274	227 8	194 3	879 120	839 78	200 23	169 19	8.. 68 8.. 69
9 144 31	6 599 17	100 -	77 -	5 597 31	4 052 17	429 -	300 -	2 563 -	1 816 -	555 -	431 -	8.. 6 8.. 71
3	1	-	-	3	1	-	-	-	-	-	-	8.. 73
513	330	9	3	421	263	6	-	34	31	52	36	8.. 74
731	441	31	15	467	256	12	8	116	94	136	83	8.. 75
2 998 479	1 380 331	18 26	7 22	1 727 350	658 233	101 5	42 -	237 94	173 79	933 30	507 19	8.. 76 8.. 77
2 923 275	2 767 200	79 21	79 14	1 825 249	1 752 180	38 -	31 -	578 25	523 19	482 1	461 1	8.. 78 8.. 79
7 953 24	5 467 14	184 2	140 -	5 073 24	3 360 14	162 -	81 -	1 084 -	919 -	1 634 -	1 107 -	8.. 7 8.. 81
2	2	-	-	-	-	-	-	2	2	-	-	8.. 82
168 254	69 165	- 4	- 2	57 212	30 141	18 7	5 4	89 23	30 8	4 12	4 12	8.. 83 8.. 84
245 92 54 -	179 46 19 -	29 1 1 -	24 1 - -	191 44 24 -	136 17 6 -	- 7 4 -	- 2 - -	53 35 26 -	42 21 13 -	1 6 - -	1 6 - -	8.. 85 8.. 86 8.. 87 8.. 88
839	494	37	27	552	344	36	11	228	116	23	23	8.. 8
5 339	4 084	119	97	3 797	2 872	369	231	763	626	410	355	8.. 91
1 491 6 830	1 125 5 209	5 124	5 102	1 254 5 051	925 3 797	9 378	3 234	90 853	72 698	138 548	125 480	8.. 99 8.. 9
26 246	18 918	460	360	17 032	12 130	1 127	704	5 237	3 967	2 850	2 117	8.. 5-9
26 246	18 918	460	360	17 032	12 130	1 127	704	5 237	3 967	2 850	2 117	89
39 983	27 808	590	447	27 259	18 508	1 407	798	7 691	5 690	3 626	2 812	8
87 028	26 519	142	63	61 162	20 318	11 302	390	11 039	3 993	3 525	1 818	900-907
1 205 696	93 41	10 2	1 -	190 113	45 16	248 316	1 2	742 227	41 16	25 40	6 7	908 1 908 2
43	14	-	-	2	1	6	-	35	13	-	-	908 3
1 944	148	12	1	305	62	570	3	1 004	70	65	13	908
378	79	4	1	52	16	140	18	174	38	12	7	909 1
18 -	2 -	- -	- -	11 -	2 -	1 -	- -	6 -	- -	- -	- -	909 2 909 3
3 005	172	19	-	323	35	1 063	12	1 529	118	90	7	909 4
3 401	253	23	1	386	53	1 204	30	1 709	156	102	14	909

BESCHAFTIGTE IN ARBEITSSTAETTEN AM  
UND WIRTSCHAFTS

NR. DER SYSTE- MATIK	WIRTSCHAFTSZWEIG	BESCHAEFFTIGTE					VON DEN			
		INSGESAMT	UND ZWAR			TAETIGE INHABER		UNBEZAHLT MITHELFEDE FAMILIENANGEHOERIGE		
			WEIBLICH	TEILZEITBESCHAEFFTIGTE		ZUSAMMEN	WEIBLICH	ZUSAMMEN	WEIBLICH	
				ZUSAMMEN	WEIBLICH					
90. 51	ERHOLUNGS-U. FERIENHEIME	161	122	43	39	-	-	-	-	
90. 53-55	FERIENHAEUSER U. -WOHNUNGEN, HUETTEN	8	6	5	4	-	-	-	-	
90. 57	KANTINEN	11	7	5	4	-	-	-	-	
90. 5	BEHERBERGUNGSSTAETTEN, KANTINEN	180	135	53	47	-	-	-	-	
90. 61	JUGEND-, STUDENTEN-U. BERUFSTAETIGENWOHNHEIME	190	124	50	46	-	-	-	-	
90. 62-63	ALTENWOHNHEIME, ALTENHEIME	601	529	196	191	-	-	-	-	
90. 64	SONST. WOHNHEIME (OH. WOHN- HEIME F. BEHINDERTE)	30	12	6	3	-	-	-	-	
90. 65	HEIME F. SAEUGLINGE, KINDER U. JUGENDLICHE	171	125	32	31	-	-	-	-	
90. 66-67	EINR. Z. EINGLIEDERUNG U. PFLEGE BEHINDERTER U. AE.	179	105	57	53	-	-	-	-	
90. 68	ALTENPFLEGE-U. -KRANKEN- HEIME	2 616	2 345	838	816	-	-	-	-	
90. 69	TAGESHEIME	522	353	179	153	-	-	-	-	
90. 6	HEIME (OH. FREMDEN-, ERHOLUNGS-U. FERIENHEIME)	4 309	3 593	1 358	1 293	-	-	-	-	
90. 71	HOCHSCHULEN	3 488	1 165	853	471	-	-	-	-	
90. 72	HOCHSCHULKLINIKEN	5 499	3 836	751	722	-	-	-	-	
90. 73	WISSENSCHAFTL. BIBLIO- THEKEN U. ARCHIVE	78	40	1	1	-	-	-	-	
90. 74	SONST. WISSENSCHAFTL. EINRICHTUNGEN	1 183	568	205	175	-	-	-	-	
90. 75	SCHULEN D. ALLGEM. AUS-U. FORTBILDUNG	27 444	16 723	8 917	7 920	-	-	-	-	
90. 76	SCHULEN D. BERUFL. AUS-U. FORTBILDUNG	5 876	2 590	1 277	839	-	-	-	-	
90. 77	ERZIEHUNGSHHEIME	262	136	39	38	-	-	-	-	
90. 78	KINDERGAERTEN U. -HORTE	1 201	1 124	542	508	-	-	-	-	
90. 79	SONST. UNTERRICHT, ANG	67	39	46	31	-	-	-	-	
90. 7	EINR. F. WISSENSCHAFT, FORSCHUNG U. UNTERRICHT	45 098	26 221	12 631	10 705	-	-	-	-	
90. 81	THEATER, OPERNHAEUSER	888	369	100	100	-	-	-	-	
90. 82	ORCHESTER, CHOERE, BALLETTE	3	1	-	-	-	-	-	-	
90. 83	MUSEEN, KUNSTAUSSTELLUN- GEN, ZOOLOGG. U. AE. GAERTEN	424	216	161	137	-	-	-	-	
90. 85	ALLGEMEINBILD. U. UNTER- HALT, BUECHEREIEN	516	456	230	218	-	-	-	-	
90. 86	SPORTEINRICHTUNGEN	860	468	332	270	-	-	-	-	
90. 87	SPORTSCHULEN	2	1	2	1	-	-	-	-	
90. 88	GARTEN-U. GRUENANLAGEN	122	9	6	3	-	-	-	-	
90. 8	EINR. F. KULTUR, KUNST U. SPORT	2 815	1 520	831	729	-	-	-	-	
90. 91	KRANKENHAEUSER (OH. HOCHSCHULKLINIKEN)	13 151	9 608	2 767	2 673	-	-	-	-	
90. 99	SONST. EINR. D. GESUND- HEITSWESENS	628	333	51	43	-	-	-	-	
90. 9	EINR. D. GESUNDHEITSWESENS	13 779	9 941	2 818	2 716	-	-	-	-	
90. 5-9	BEST. EINR. V. GEBIETS- KOERPERSCHAFTEN	66 181	41 410	17 691	15 490	-	-	-	-	
90	GEBIETSKOERPERSCHAFTEN	158 554	68 330	25 962	22 791	-	-	-	-	
981	GESETZL. RENTENVERSICHER- UNG, ZUSATZVERSICHERUNG	1 357	728	170	161	-	-	-	-	
982	GESETZL. KRANKEN- VERSICHERUNG	3 714	1 989	450	424	-	-	-	-	
984	KNAPPSCHAFTS- VERSICHERUNG	-	-	-	-	-	-	-	-	
986	GESETZL. UNFALL- VERSICHERUNG	171	95	16	16	-	-	-	-	
989	ARBEITSFOERDERUNG	2 879	1 634	500	494	-	-	-	-	
98. 51	ERHOLUNGS-U. FERIENHEIME	24	22	4	4	-	-	-	-	
98. 53-55	FERIENHAEUSER U. -WOHNUNGEN, HUETTEN	7	4	1	1	-	-	-	-	
98. 57	KANTINEN	-	-	-	-	-	-	-	-	
98. 5	BEHERBERGUNGSSTAETTEN, KANTINEN	31	26	5	5	-	-	-	-	
98. 65	HEIME F. SAEUGLINGE, KINDER U. JUGENDLICHE	28	24	6	6	-	-	-	-	
98. 66-67	EINR. Z. EINGLIEDERUNG U. PFLEGE BEHINDERTER U. AE.	-	-	-	-	-	-	-	-	
98. 6	HEIME (OH. FREMDEN- ERHOLUNGS-U. FERIENHEIME)	28	24	6	6	-	-	-	-	
98. 73	WISSENSCHAFTL. BIBLIO- THEKEN U. ARCHIVE	-	-	-	-	-	-	-	-	
98. 74	SONST. WISSENSCHAFTL. EINRICHTUNGEN	1 199	467	203	165	-	-	-	-	

25. MAI 1987 NACH STELLUNG IM BETRIEB  
ZWEIGEN

BESCHAEFTIGTEN SIND				VON DEN ARBEITNEHMERN SIND								NR. DER SYSTE- MATIK
				BEAMTE UND ANGESTELLTE		FACHARBEITER, GESELLEN		SONSTIGE ARBEITER		AUSZUBILDENDE		
ARBEITNEHMER		DAR. AUSLAENDER		ZUSAMMEN	WEIBLICH	ZUSAMMEN	WEIBLICH	ZUSAMMEN	WEIBLICH	ZUSAMMEN	WEIBLICH	
ZUSAMMEN	WEIBLICH	ZUSAMMEN	WEIBLICH									
161	122	3	3	51	28	10	3	98	89	2	2	90. 51
8	6	-	-	4	2	-	-	4	4	-	-	90. 53-55
11	7	-	-	6	2	-	-	5	5	-	-	90. 57
180	135	3	3	61	32	10	3	107	98	2	2	90. 5
190	124	2	1	121	73	10	2	46	38	13	11	90. 61
601	529	9	6	321	278	46	38	211	192	23	21	90. 62-63
30	12	1	-	23	9	3	-	4	3	-	-	90. 64
171	125	-	-	128	91	2	-	27	24	14	10	90. 65
179	105	2	1	129	64	11	4	33	32	6	5	90. 66-67
2 616	2 345	34	34	1 445	1 246	197	170	833	801	141	128	90. 68
522	353	7	4	336	214	33	28	89	72	64	39	90. 69
4 309	3 593	55	46	2 503	1 975	302	242	1 243	1 162	261	214	90. 6
3 488	1 165	77	28	3 143	1 051	131	14	107	63	107	37	90. 71
5 499	3 836	67	45	4 381	3 010	227	148	650	501	241	177	90. 72
78	40	-	-	55	26	2	2	21	12	-	-	90. 73
1 183	568	12	2	864	427	130	21	116	76	73	44	90. 74
27 444	16 723	428	243	24 086	13 843	222	103	2 902	2 597	234	180	90. 75
5 876	2 590	63	37	5 108	1 985	52	13	390	306	326	286	90. 76
262	136	1	1	185	78	5	1	49	37	23	20	90. 77
1 201	1 124	22	21	786	741	9	6	289	265	117	112	90. 78
67	39	1	1	62	35	2	2	3	2	-	-	90. 79
45 098	26 221	671	378	38 670	21 196	780	310	4 527	3 859	1 121	856	90. 7
888	369	115	45	548	202	227	77	92	76	21	14	90. 81
3	1	-	-	3	1	-	-	-	-	-	-	90. 82
424	216	2	2	217	90	22	4	166	113	19	9	90. 83
516	456	3	3	432	382	13	12	57	50	14	12	90. 85
860	468	4	2	359	133	70	26	376	269	55	40	90. 86
2	1	-	-	1	-	-	-	1	1	-	-	90. 87
122	9	-	-	8	2	54	2	52	2	8	3	90. 88
2 815	1 520	124	52	1 568	810	386	121	744	511	117	78	90. 8
13 151	9 608	156	93	8 602	6 113	946	497	1 988	1 656	1 615	1 342	90. 91
628	333	8	5	342	190	72	1	184	123	30	19	90. 99
13 779	9 941	164	98	8 944	6 303	1 018	498	2 172	1 779	1 645	1 361	90. 9
66 181	41 410	1 017	577	51 746	30 316	2 496	1 174	8 793	7 409	3 146	2 511	90. 5-9
158 554	68 330	1 194	642	113 599	50 749	15 572	1 597	22 545	11 628	6 838	4 356	90
1 357	728	3	3	1 189	607	1	-	99	71	68	50	981
3 714	1 989	6	3	3 155	1 598	1	1	245	214	313	176	982
-	-	-	-	-	-	-	-	-	-	-	-	984
171	95	-	-	161	87	-	-	2	2	8	6	986
2 879	1 634	4	4	2 507	1 373	5	-	238	172	129	89	989
24	22	-	-	13	12	-	-	11	10	-	-	98. 51
7	4	-	-	2	1	-	-	5	3	-	-	98. 53-55
-	-	-	-	-	-	-	-	-	-	-	-	98. 57
31	26	-	-	15	13	-	-	16	13	-	-	98. 5
28	24	2	2	22	19	1	-	5	5	-	-	98. 65
-	-	-	-	-	-	-	-	-	-	-	-	98. 66-67
28	24	2	2	22	19	1	-	5	5	-	-	98. 6
-	-	-	-	-	-	-	-	-	-	-	-	98. 73
1 199	467	37	8	854	317	118	4	82	63	145	83	98. 74

BESCHAEFTIGTE IN ARBEITSSTAETTEN AM  
UND WIRTSCHAFTS

NR. DER SYSTE- MATIK	WIRTSCHAFTSZWEIG	BESCHAEFTIGTE					VON DEN			
		INSGESAMT	UND ZWAR			TAETIGE INHABER		UNBEZAHLT MITHELFEDE FAMILIENANGEHOERIGE		
			WEIBLICH	TEILZEITBESCHAEFTIGTE		ZUSAMMEN	WEIBLICH	ZUSAMMEN	WEIBLICH	
				ZUSAMMEN	WEIBLICH					
98. 7	EINR.F.WISSENSCHAFT, FORSCHUNG U.UNTERRICHT	1 199	467	203	165	-	-	-	-	
98. 91	KRANKENHAEUSER	2 924	1 944	511	504	-	-	-	-	
98. 99	(OH.HOCHSCHULKLINIKEN)									
	SONST.EINR.D.GESUND- HEITSWESENS	41	15	4	4	-	-	-	-	
98. 9	EINR.D.GESUNDHEITSWESENS	2 965	1 959	515	508	-	-	-	-	
98. 5-9	BEST.EINR.D.SOZIALVERS., ARBEITSFOERDERUNG	4 223	2 476	729	684	-	-	-	-	
98	SOZIALVERSICHERUNG, ARBEITSFOERDERUNG	12 344	6 922	1 865	1 779	-	-	-	-	
9	GEBIETSKOERPERSCHAFTEN, SOZIALVERSICHERUNG	170 898	75 252	27 827	24 570	-	-	-	-	
0 - 9	I N S G E S A M T	943 368	399 057	169 952	140 681	80 999	22 444	17 906	12 260	

25. MAI 1987 NACH STELLUNG IM BETRIEB  
ZWEIGEN

BESCHAEFTIGTEN SIND				VON DEN ARBEITNEHMERN SIND								NR. DER SYSTE- MATIK
				BEAMTE UND ANGESTELLTE		FACHARBEITER, GESELLEN		SONSTIGE ARBEITER		AUSZUBILDENDE		
ARBEITNEHMER		DAR. AUSLAENDER										
ZUSAMMEN	WEIBLICH	ZUSAMMEN	WEIBLICH	ZUSAMMEN	WEIBLICH	ZUSAMMEN	WEIBLICH	ZUSAMMEN	WEIBLICH	ZUSAMMEN	WEIBLICH	
1 199	467	37	8	854	317	118	4	82	63	145	83	98. 7
2 924	1 944	31	21	1 908	1 318	255	111	496	386	265	129	98. 91
41	15	-	-	31	9	4	-	6	6	-	-	98. 99
2 965	1 959	31	21	1 939	1 327	259	111	502	392	265	129	98. 9
4 223	2 476	70	31	2 830	1 676	378	115	605	473	410	212	98. 5-9
12 344	6 922	83	41	9 842	5 341	385	116	1 189	932	928	533	98
170 898	75 252	1 277	683	123 441	56 090	15 957	1 713	23 734	12 560	7 766	4 889	9
844 463	364 353	22 120	7 861	425 358	220 607	170 264	21 721	174 292	88 512	74 549	33 513	0 - 9



Tabelle 3

Arbeitsstätten und Beschäftigte am 25. 5. 1987  
nach Beschäftigtengrößenklassen und Wirtschaftsgruppen

ARBEITSSTAETTEN UND BESCHAEFTIGTE AM  
UND WIRTSCHAFTS

NR. DER SYSTE- MATIK	WIRTSCHAFTSZWEIG	ARBEITS- STAETTEN	BESCHAEF- TIGTE	BE- SCHAEF- TIGTE JE ARBEITS- STAETTE	ARBEITSSTAETTEN					
					1	2 - 4	5 - 9	10 -		
					ARBEITS- STAETTEN BZW. BE- SCHAEF- TIGTE	ARBEITS- STAETTEN	BE- SCHAEF- TIGTE	ARBEITS- STAETTEN	BE- SCHAEF- TIGTE	ARBEITS- STAETTEN
LAND - UND FORSTWIRTSCHAFT, FISCHEREI										
017.055, 077 031 034	DIENTSTLEISTG. A.D. LAND- FORST-U. FISCHW. ERZ. STUFE	399	1 482	4	122	180	501	76	487	17
	GEWERBL. GAERTNEREI	704	4 202	6	129	296	818	165	1 084	83
	GEWERBL. TIERHALTUNG									
	U. -PFLEGE	295	1 040	4	109	143	367	25	161	12
037 071	GEWERBL. JAGD	1	1	1	1	-	-	-	-	-
	HOCHSEE-U. KUESTEN- FISCHEREI	224	573	3	51	152	403	21	119	-
03,071	GEWERBL. GAERTN. U. TIER- HALTG., HOCHSEEFISCH. USW	1 224	5 816	5	290	591	1 588	211	1 364	95
0	LAND-U. FORSTWIRTSCHAFT, FISCHEREI	1 623	7 298	4	412	771	2 089	287	1 851	112
ENERGIE - UND WASSERVERSORGUNG, BERGBAU										
100	ELEKTRIZITAETS-, GAS-U. FERNWAERMEVERSORGUNG, GAS	21	3 172	151	2	2	4	1	6	2
101	ELEKTRIZITAETSVERSORGUNG	138	6 473	47	2	48	168	36	208	10
103	GASVERSORGUNG	8	212	27	1	-	-	2	14	-
105	FERNWAERMEVERSORGUNG	15	64	4	6	4	9	3	23	2
107 10	WASSERVERSORGUNG	140	727	5	51	53	138	17	101	15
	ELEKTRIZ., GAS-, FERN- WAERME-U. WASSERVERSORG.	322	10 648	33	62	107	319	59	352	29
110	STEINKOEHLENBERGB. U. -BRI- KETTERSTELLUNG, KOKEREI	3	393	131	-	-	-	1	7	-
111	BRAUNKOEHLENBERGBAU U. -BRIKETTERSTELLUNG	-	-	-	-	-	-	-	-	-
113	ERZBERGBAU	-	-	-	-	-	-	-	-	-
114	GEW. V. SPALT-U. BRUTSTOFF- HALTIGEN ERZEN	-	-	-	-	-	-	-	-	-
115	KALI-U. STEINSALZBERGBAU, SALINEN	-	-	-	-	-	-	-	-	-
116	GEW. V. ERDOEL, ERDGAS	7	121	17	-	1	2	4	22	-
118	SONST. BERGBAU, TORFGEWINNUNG	10	171	17	3	2	7	1	9	1
11 1	BERGBAU	20	685	34	3	3	9	6	38	1
	ENERGIE-U. WASSERVER- SORG., BERGBAU	342	11 333	33	65	110	328	65	390	30
VERARBEITENDES GEWERBE										
200	CHEMISCHE INDUSTRIE	176	13 023	74	19	46	122	21	147	23
201	H. U. VERARB. V. SPALT-U. BRUTSTOFFEN	1	39	39	-	-	-	-	-	-
205 20	MINERALOELVERARBEITUNG	8	948	119	-	1	2	2	14	1
	CHEM. INDUSTRIE USW, MINERALOELVERARB.	185	14 010	76	19	47	124	23	161	24
210	H. V. KUNSTSTOFFWAREN	229	5 976	26	19	54	152	55	369	43
213 216	H. V. GUMMIWAREN	20	823	41	3	5	17	1	5	8
	RUNDERNEUERUNG U. REP. V. BEREIFUNGEN	2	11	6	-	1	4	1	7	-
21	H. V. KUNSTSTOFF-U. GUMMIWAREN	251	6 810	27	22	60	173	57	381	51
221	GEW. V. STEINEN U. ERDEN	111	1 037	9	6	31	87	47	337	15
222	VERARB. V. STEINEN U. ERDEN (OH. GROBKER., SCHLEIFM.)	344	6 353	18	48	126	363	83	559	44
223	GROBKERAMIK	7	172	25	-	-	-	-	-	2
224	FEINKERAMIK	160	1 864	12	102	41	96	11	72	3
226	H. V. SCHLEIFMITTELN	3	159	53	-	1	3	1	7	-
227 22	H. U. VERARB. V. GLAS	62	1 164	19	19	16	47	13	81	6
	GEW. U. VERARB. V. STEINEN U. ERDEN, FEINKERAMIK, GLAS	687	10 749	16	175	215	596	155	1 056	70
230	HOCHOFEN-, STAHL-U. WARM- WALZWERKE (OH. STAHLROHRE)	1	1	1	1	-	-	-	-	-
231	H. V. STAHLROHREN	-	-	-	-	-	-	-	-	-
232	SCHMIEDE-, PRESS-U. HAMMERWERKE	-	-	-	-	-	-	-	-	-
233	NE-METALLERZEUGUNG, NE-METALLHALBZEUGWERKE	7	495	71	1	2	5	-	-	2
234	EISEN-, STAHL-U. TEMPER- GIESSEREI	9	1 163	129	-	1	2	-	-	-
236	NE-METALLGIESSEREI	13	581	45	1	1	4	4	27	3
237	ZIEHEREIEN, KALTWALZWERKE	8	394	49	-	1	3	1	7	-
238	STAHLVERFORMUNG, OBER- FLAECH. VEREDLG., HAERTUNG	57	1 123	20	9	8	22	14	94	11
239 23	MECHANIK, ANG METALLERZEUGUNG U. -BEARBEITUNG	928	5 306	6	222	330	921	226	1 450	108
		1 023	9 063	9	234	343	957	245	1 578	124



25. MAI 1987 NACH BESCHAEFTIGTENGROESSENKLASSEN  
ZWEIGEN

MIT ... BIS ... BESCHAEFTIGTEN														NR. DER SYSTE- MATIK
19	20 - 49		50 - 99		100 - 199		200 - 499		500 - 999		1000 UND MEHR			
BE- SCHAEF- TIGTE	AR- BEITS- STAET- TEN	BE- SCHAEF- TIGTE	AR- BEITS- STAET- TEN	BE- SCHAEF- TIGTE	AR- BEITS- STAET- TEN	BE- SCHAEF- TIGTE	AR- BEITS- STAET- TEN	BE- SCHAEF- TIGTE	AR- BEITS- STAET- TEN	BE- SCHAEF- TIGTE	AR- BEITS- STAET- TEN	BE- SCHAEF- TIGTE		
228	4	144	-	-	-	-	-	-	-	-	-	-	017.055,	
1 086	27	735	3	239	1	111	-	-	-	-	-	-	077 031	
153	4	127	2	123	-	-	-	-	-	-	-	-	034 037	
-	-	-	-	-	-	-	-	-	-	-	-	-	071	
1 239	31	862	5	362	1	111	-	-	-	-	-	-	03.071	
1 467	35	1 006	5	362	1	111	-	-	-	-	-	-	0	
28	6	218	3	192	1	121	-	-	4	2 601	-	-	100	
126	12	378	12	804	8	1 149	8	2 263	2	1 375	-	-	101	
-	4	128	1	69	-	-	-	-	-	-	-	-	103	
26	-	-	-	-	-	-	-	-	-	-	-	-	105	
219	3	108	-	-	1	110	-	-	-	-	-	-	107	
399	25	832	16	1 065	10	1 380	8	2 263	6	3 976	-	-	10	
-	-	-	-	-	2	386	-	-	-	-	-	-	110	
-	-	-	-	-	-	-	-	-	-	-	-	-	111	
-	-	-	-	-	-	-	-	-	-	-	-	-	113	
-	-	-	-	-	-	-	-	-	-	-	-	-	114	
-	-	-	-	-	-	-	-	-	-	-	-	-	115	
-	1	23	1	74	-	-	-	-	-	-	-	-	116	
11	2	52	1	89	-	-	-	-	-	-	-	-	118	
11	3	75	2	163	2	386	-	-	-	-	-	-	11	
410	28	907	18	1 228	12	1 766	8	2 263	6	3 976	-	-	1	
299	27	820	10	763	14	2 038	11	3 510	2	1 198	3	4 107	200	
-	1	39	-	-	-	-	-	-	-	-	-	-	201	
10	1	24	1	96	-	-	1	229	1	573	-	-	205	
309	29	883	11	859	14	2 038	12	3 739	3	1 771	3	4 107	20	
599	30	969	15	1 091	9	1 354	3	753	1	670	-	-	210	
124	1	26	-	-	-	-	2	648	-	-	-	-	213	
-	-	-	-	-	-	-	-	-	-	-	-	-	216	
723	31	995	15	1 091	9	1 354	5	1 401	1	670	-	-	21	
198	10	272	2	137	-	-	-	-	-	-	-	-	221	
596	25	812	13	831	3	507	-	-	1	540	1	2 097	222	
37	5	135	-	-	-	-	-	-	-	-	-	-	223	
40	-	-	2	144	-	-	-	-	-	-	1	1 410	224	
-	-	-	-	-	1	149	-	-	-	-	-	-	226	
95	2	53	4	269	-	-	2	600	-	-	-	-	227	
966	42	1 272	21	1 381	4	656	2	600	1	540	2	3 507	22	
-	-	-	-	-	-	-	-	-	-	-	-	-	230	
-	-	-	-	-	-	-	-	-	-	-	-	-	231	
-	-	-	-	-	-	-	-	-	-	-	-	-	232	
23	1	25	-	-	-	-	1	441	-	-	-	-	233	
-	1	26	2	153	3	415	2	567	-	-	-	-	234	
46	2	68	1	67	-	-	1	368	-	-	-	-	236	
-	3	105	2	138	1	141	-	-	-	-	-	-	237	
160	9	256	4	245	1	128	1	209	-	-	-	-	238	
1 445	39	1 079	3	189	-	-	-	-	-	-	-	-	239	
1 674	55	1 559	12	792	5	684	5	1 585	-	-	-	-	23	

ARBEITSSTAETTEN UND BESCHAEFTIGTE AM  
UND WIRTSCHAFTS

NR. DER SYSTE- MATIK	WIRTSCHAFTSZWEIG	ARBEITS- STAETTEN	BESCHAEF- TIGTE	BE- SCHAEF- TIGTE JE ARBEITS- STAETTE	ARBEITSSTAETTEN					
					1	2 - 4	5 - 9	10 -		
					ARBEITS- STAETTEN BZW. BE- SCHAEF- TIGTE	ARBEITS- STAETTEN	BE- SCHAEF- TIGTE	ARBEITS- STAETTEN	BE- SCHAEF- TIGTE	ARBEITS- STAETTEN
		INSGESAMT								
240	H.V. STAHL-U.L. METALLKON- STRUKTIONEN, WEICHENBAU	128	2 547	20	3	24	65	27	182	34
241	KESSEL-U. BEHAELTERBAU	58	1 038	18	10	17	47	8	49	8
242	MASCHINENBAU	674	31 009	46	54	179	501	131	899	114
243	H.V. BUEROMASCHINEN, ADV-GERAETEN U.-EINR.	61	585	10	12	21	60	15	95	7
244	H.V. KRAFTWAGEN U. DEREN TEILEN	52	2 604	50	4	14	40	12	79	8
245	STRASSENFAHRZEUGBAU (OH. H.V. KRAFTWAGEN)	16	204	13	8	5	13	-	-	1
246	SCHIFFBAU	94	9 398	100	9	27	86	20	131	11
247	SCHIENENFAHRZEUGBAU	-	-	-	-	-	-	-	-	-
248	LUFT-U. RAUMFAHRZEUGBAU	4	513	128	-	-	-	2	10	-
249	REP. V. KFZ. FAHRRADERN, HAUSHALTSNAEHMASCH. USW.	1 528	15 694	10	161	467	1 373	450	2 955	281
24	STAHL-, MASCHINEN-U. FAHR- ZEUGBAU, H.V. ADV-EINR.	2 615	63 592	24	261	754	2 185	665	4 400	464
250	ELEKTROTECHNIK	506	23 542	47	74	148	392	89	605	65
252	FEINMECHANIK, OPTIK	593	13 946	24	30	215	666	173	1 101	108
254	H.V. UHREN	-	-	-	-	-	-	-	-	-
256	H.V. EBM-WAREN	202	6 404	32	24	64	185	39	238	30
257	H.V. FUELLHALTERN USW, FOTO-U. FILMLABORS	56	757	14	24	19	44	5	34	3
258	H.V. MUSIKINSTRUMENTEN, SPIELWAREN, SCHMUCK USW	162	539	3	72	60	155	19	122	9
259	REP. V. GEBRAUCHSGUETERN A. D. U. -ABT. 25	443	1 778	4	121	205	572	86	547	26
25	ELEKTROTECHNIK, FEINME- CHANIK, H.V. EBM-WAREN USW	1 962	46 966	24	345	711	2 014	411	2 647	241
260	HOLZBEARBEITUNG	60	691	12	15	19	50	7	45	10
261	HOLZVERARBEITUNG	1 101	8 640	8	188	407	1 191	291	1 971	150
264	ZELLSTOFF-, HOLZSCHLIFF-, PAPIER-U. PAPPEERZEUGUNG	11	2 044	186	1	2	6	1	5	2
265	PAPIER-U. PAPPE- VERARBEITUNG	103	3 867	38	16	27	73	10	63	18
268	DRUCKEREI, VERVIEL- FAELTIGUNG	545	12 815	24	77	168	475	141	897	75
269	REP. V. GEBRAUCHSGUETERN A. HOLZ U. AE.	80	175	2	38	35	90	6	31	1
26	HOLZ-, PAPIER-U. DRUCKGERWERBE	1 900	28 232	15	335	658	1 885	456	3 012	256
270	LEDERERZEUGUNG	6	85	14	-	-	-	3	18	2
271	LEDERVERARBEITUNG (OH. H.V. SCHUHEN)	28	105	4	10	10	23	5	35	3
272	H.V. SCHUHEN	39	412	11	5	21	59	7	41	5
275	TEXTILGERWERBE	128	2 447	19	53	30	86	19	125	7
276	BEKLEIDUNGSGERWERBE	962	4 442	5	512	297	779	87	573	36
279	REP. V. SCHUHEN, GEBR. GUET. A. LEDER U. AE., SCHIRMEN	322	561	2	175	139	322	6	39	2
27	LEDER-, TEXTIL-U. BEKLEIDUNGSGERWERBE	1 485	8 052	5	755	497	1 269	127	831	55
281	MAHL-U. SCHAELMUEHLEN	34	1 024	30	5	11	30	8	55	2
282	H.V. STAERKE, ERZEUGNISSEN	-	-	-	-	-	-	-	-	-
283	H.V. TEIGWAREN	-	-	-	-	-	-	-	-	-
284	H.V. BACKWAREN	1 003	10 895	11	5	279	877	366	2 431	269
285	ZUCKERINDUSTRIE	2	361	181	-	-	-	-	-	-
286	OBST-U. GEMUESE- VERARBEITUNG	19	1 409	74	-	1	2	5	35	5
287	H.V. SUESSWAREN (OH. DAUERBACKWAREN)	28	1 737	62	4	2	8	3	24	5
288	MILCHVERWERTUNG	81	2 655	33	2	13	35	22	155	17
289	H.V. SPEISEOEL, MARGARINE U. AE. NAHRUNGSFETTEN	2	18	9	1	-	-	-	-	1
291	SCHLACHTHAEUSER (OH. KOM- MUNALE), FLEISCHVERARB.	423	7 383	17	61	112	310	112	736	68
292	FISCHVERARBEITUNG	89	1 948	22	10	38	101	14	89	10
293	BRAUEREI, MÄLZEREI	8	543	68	-	1	4	2	15	1
294	ALKOHOLBRENNEREI, H.V. SPIRITUOSEN, WEIN	26	714	27	4	6	19	2	16	5
295	MINERALBRUNNEN, H.V. MINERALWASSER, LIMONADEN	15	791	53	-	2	6	-	-	3
296	SONST. ERNAHRUNGSGERWERBE (OH. H.V. FUTTERMITTELN)	32	1 033	32	3	6	16	8	59	3
297	H.V. FUTTERMITTELN	41	1 075	26	3	7	20	8	56	8
299	TABAKVERARBEITUNG	4	617	154	-	1	4	-	-	1
28/29	ERNAHRUNGSGERWERBE, TABAKVERARBEITUNG	1 807	32 203	18	98	479	1 432	550	3 671	398
2	VERARB. GERWERBE	11 915	219 677	18	2 244	3 764	10 635	2 689	17 737	1 683

25. MAI 1987 NACH BESCHAEFTIGTENGROESSENKLASSEN  
ZWEIGEN

MIT ... BIS ... BESCHAEFTIGTEN														NR. DER SYSTE- MATIK
19	20 - 49		50 - 99		100 - 199		200 - 499		500 - 999		1000 UND MEHR			
BE- SCHAEF- TIGTE	AR- BEITTS- STAET- TEN	BE- SCHAEF- TIGTE	AR- BEITTS- STAET- TEN	BE- SCHAEF- TIGTE	AR- BEITTS- STAET- TEN	BE- SCHAEF- TIGTE	AR- BEITTS- STAET- TEN	BE- SCHAEF- TIGTE	AR- BEITTS- STAET- TEN	BE- SCHAEF- TIGTE	AR- BEITTS- STAET- TEN	BE- SCHAEF- TIGTE		
460	28	862	10	675	2	300	-	-	-	-	-	-	240	
119	11	371	2	161	2	281	-	-	-	-	-	-	241	
1 592	82	2 387	49	3 482	36	4 821	18	5 541	7	4 594	4	7 138	242	
82	3	83	2	131	1	122	-	-	-	-	-	-	243	
120	8	261	-	-	2	319	3	1 158	1	623	-	-	244	
12	-	-	1	54	1	117	-	-	-	-	-	-	245	
150	12	354	3	213	1	101	7	2 556	3	2 349	1	3 449	246	
-	-	-	1	97	-	-	1	406	-	-	-	-	247	
-	-	-	-	-	-	-	-	-	-	-	-	-	248	
3 734	132	4 111	31	2 040	3	428	3	892	-	-	-	-	249	
6 269	276	8 429	99	6 853	48	6 489	32	10 553	11	7 566	5	10 587	24	
850	57	1 672	32	2 087	18	2 640	12	4 019	6	4 188	5	7 015	250	
1 456	42	1 209	8	581	11	1 453	3	1 346	2	1 265	1	4 839	252	
-	-	-	-	-	-	-	-	-	-	-	-	-	254	
392	23	692	8	558	6	897	6	2 149	2	1 269	-	-	256	
50	1	27	2	172	1	141	1	265	-	-	-	-	257	
130	2	60	-	-	-	-	-	-	-	-	-	-	258	
354	4	105	1	79	-	-	-	-	-	-	-	-	259	
3 232	129	3 765	51	3 477	36	5 131	22	7 779	10	6 722	6	11 854	25	
133	4	130	5	318	-	-	-	-	-	-	-	-	260	
1 964	41	1 168	18	1 185	4	437	2	536	-	-	-	-	261	
35	-	-	2	145	-	-	-	-	3	1 852	-	-	264	
240	16	493	2	102	10	1 502	3	750	1	628	-	-	265	
985	48	1 567	20	1 392	10	1 313	2	418	2	1 448	2	4 243	268	
16	-	-	-	-	-	-	-	-	-	-	-	-	269	
3 373	109	3 358	47	3 142	24	3 252	7	1 704	6	3 928	2	4 243	26	
28	1	39	-	-	-	-	-	-	-	-	-	-	270	
37	-	-	-	-	-	-	-	-	-	-	-	-	271	
63	-	-	-	-	-	-	1	244	-	-	-	-	272	
104	12	365	2	146	1	122	3	908	1	538	-	-	275	
477	15	442	9	569	4	605	2	485	-	-	-	-	276	
25	-	-	-	-	-	-	-	-	-	-	-	-	279	
734	28	846	11	715	5	727	6	1 637	1	538	-	-	27	
27	4	129	2	147	-	-	2	631	-	-	-	-	281	
-	-	-	-	-	-	-	-	-	-	-	-	-	282	
-	-	-	-	-	-	-	-	-	-	-	-	-	283	
3 481	71	1 981	7	427	2	208	4	1 485	-	-	-	-	284	
-	-	-	-	-	1	126	1	235	-	-	-	-	285	
73	2	67	3	223	2	268	-	-	1	741	-	-	286	
66	5	174	5	354	2	360	2	747	-	-	-	-	287	
235	11	313	6	384	8	1 021	2	510	-	-	-	-	288	
17	-	-	-	-	-	-	-	-	-	-	-	-	289	
897	41	1 270	15	998	8	958	4	1 114	2	1 039	-	-	291	
148	7	215	5	369	3	470	2	546	-	-	-	-	292	
13	-	-	2	128	1	133	1	250	-	-	-	-	293	
71	4	130	4	345	1	129	-	-	-	-	-	-	294	
37	3	91	5	411	2	246	-	-	-	-	-	-	295	
35	7	211	3	211	-	-	2	498	-	-	-	-	296	
125	7	230	6	392	2	249	-	-	-	-	-	-	297	
17	-	-	1	88	-	-	-	-	1	508	-	-	299	
5 242	162	4 811	64	4 477	32	4 168	20	6 016	4	2 288	-	-	28/29	
22 522	861	25 918	331	22 787	177	24 499	111	35 014	37	24 023	18	34 298	2	

ARBEITSSTAETTEN UND BESCHAEFTIGTE AM  
UND WIRTSCHAFTS

NR. DER SYSTE- MATIK	WIRTSCHAFTSZWEIG	ARBEITS- STAETTEN	BESCHAEF- TIGTE	BE- SCHAEF- TIGTE JE ARBEITS- STAETTE	ARBEITSSTAETTEN					
					1	2 - 4	5 - 9	10 -		
					ARBEITS- STAETTEN BZM. BE- SCHAEF- TIGTE	ARBEITS- STAETTEN	BE- SCHAEF- TIGTE	ARBEITS- STAETTEN	BE- SCHAEF- TIGTE	ARBEITS- STAETTEN
		INSGESAMT								
BAUGEWERBE										
300	HOCH-U. TIEFBAU	2 438	35 517	15	330	696	1 924	542	3 654	409
302	SPEZIALBAU	521	2 250	4	188	233	614	53	340	32
305	STUKKATEURGEMERBE									
	GIPSEREI, VERPUTZEREI	259	633	2	149	85	205	21	129	1
308	ZIMMEREI, DACHDECKEREI	739	5 865	8	94	204	601	229	1 530	163
30	BAUHAUPTGEMERBE	3 957	44 265	11	761	1 218	3 344	845	5 653	605
310	BAUINSTALLATION	2 303	17 946	8	229	818	2 436	761	5 024	348
316	AUSBAUGEMERBE									
	(OH. BAUINSTALLATION)	2 227	12 300	6	406	953	2 700	549	3 569	242
31	AUSBAUGEMERBE	4 530	30 246	7	635	1 771	5 136	1 310	8 593	590
3	BAUGEWERBE	8 487	74 511	9	1 396	2 989	8 480	2 155	14 246	1 195
HANDEL										
401	GH. M. GETREIDE, FUTTER- U. DUENGEMITTELN, TIEREN	630	4 354	7	152	267	692	87	582	75
402	GH. M. TEXTIL. ROHSTOFFEN									
	U. HALBWAREN, HAUTEN USW	22	182	8	4	10	26	4	29	3
404	GH. M. TECHN. CHEMIKALIEN, ROHSTOFFEN, KAUTSCHUK	43	247	6	7	22	58	6	40	6
405	GH. M. FEST. BRENNSTOFFEN, MINERALOELERZEUGNISSEN	114	929	8	11	46	130	29	198	17
406	GH. M. ERZEN, STAHL, NE-METALLEN USW	52	882	17	7	12	34	5	33	11
407	GH. M. HOLZ, BAUSTOFFEN, INSTALLATIONSBEDARF	488	5 977	12	58	144	392	113	763	86
408	GH. M. ALTMATERIAL, RESTSTOFFEN	199	846	4	81	78	207	16	102	17
411	GH. M. NAHRUNGSMITTELN, GETRAENKEN, TABAKWAREN	792	10 688	13	107	330	925	159	1 027	94
412	GH. M. TEXTILIEN, BEKLEI- DUNG, SCHUHEN, LEDERWAREN	195	1 251	6	33	101	275	31	199	19
413	GH. M. METALLWAREN, EIN- RICHTUNGSGEGENSTAENDEN	499	4 370	9	88	200	543	102	663	63
414	GH. M. FEINMECH. U. OPT. ERZEUGN. SCHMUCK USW	112	1 086	10	30	34	96	28	187	12
416	GH. M. FAHRZEUGEN, MASCHINEN, TECHN. BEDARF	763	7 270	10	117	306	826	174	1 113	85
418	GH. M. PHARMAZEUT., KOSMET. U. AE. ERZEUGNISSEN	184	1 954	11	36	71	199	35	217	22
419	GH. M. PAP., DRUCKERZEUGN., WAREN VERSCH. ART. OAS	260	4 030	16	54	111	291	32	211	22
40/41	GROSSHANDEL	4 353	44 066	10	785	1 732	4 694	821	5 364	532
421	V. V. LANDW. GRUNDSTF., TIEREN, TEXTIL. ROHSTF. USW	156	281	2	77	74	172	4	22	1
422	V. V. TECHN. CHEMIKAL., ER- ZEN, HOLZ, BAUSTOFFEN USW	228	456	2	112	101	236	12	73	3
423	V. V. NAHRUNGSMITTELN, GETRAENKEN, TABAKWAREN	194	501	3	75	93	231	23	133	2
424	V. V. TEXTILIEN, BEKLEI- DUNG, SCHUHEN, LEDERWAREN	270	517	2	108	154	350	7	44	1
425	V. V. METALLWAREN, EIN- RICHTUNGSGEGENSTAENDEN	338	641	2	177	142	329	16	94	3
426	V. V. FEINMECH. U. OPT. ERZEUGN. SCHMUCK USW	77	157	2	43	30	74	3	20	-
427	V. V. FAHRZEUGEN, MA- SCHINEN, TECHN. BEDARF	401	1 029	3	170	195	477	26	160	8
428	V. V. SONST. WAREN, WAREN VERSCH. ART. OAS	507	898	2	292	196	458	15	87	3
429	VERSANDHANDELSVERTRETUNG	544	814	1	396	140	316	6	39	-
42	HANDELSVERMITTLUNG	2 715	5 294	2	1 450	1 125	2 643	112	672	21
431	EH. M. NAHRUNGSMITTELN, GETRAENKEN, TABAKWAREN	6 431	30 747	5	1 139	3 317	8 817	1 265	8 150	502
432	EH. M. TEXTILIEN, BEKLEI- DUNG, SCHUHEN, LEDERWAREN	3 233	17 354	5	634	1 701	4 630	626	3 930	178
433	EH. M. EINR. GEGENSTAENDEN (OH. ELEKTROTECHN. USW)	1 619	9 441	6	537	748	1 964	220	1 436	80
434	EH. M. ELEKTROTECHN. ER- ZEUGN., MUSIKINSTRUM. USW	744	3 052	4	169	393	1 037	130	803	36
435	EH. M. PAPIERN., DRUCK- ERZEUGNISSEN, BUEROMASCH.	831	3 530	4	181	425	1 153	165	1 073	44
436	EH. M. PHARMAZEUT., KOSMET. U. MEDIZIN. ERZEUGN. USW	1 389	7 614	5	142	490	1 445	608	3 963	135
437	EH. M. KRAFT-U. SCHMIER- STOFFEN (TANKSTELLEN)	547	2 763	5	35	263	753	203	1 309	40
438	EH. M. FAHRZEUGEN, FAHR- ZEUGTEILEN U. -REIFEN	1 213	6 772	6	389	509	1 311	149	970	89
439	EH. M. SONST. WAREN, WAREN VERSCH. ART	3 784	27 947	7	933	1 864	4 923	562	3 542	208
43	EINZELHANDEL	19 791	109 220	6	4 159	9 710	26 033	3 928	25 176	1 312
4	HANDEL	26 859	158 580	6	6 394	12 567	33 370	4 861	31 212	1 865

25. MAI 1987 NACH BESCHAEFTIGTENGROESSENKLASSEN  
ZWEIGEN

MIT ... BIS ... BESCHAEFTIGTEN													NR. DER SYSTE- MATIK
19	20 - 49		50 - 99		100 - 199		200 - 499		500 - 999		1000 UND MEHR		
BE- SCHAEF- TIGTE	AR- BEITS- STAET- TEN	BE- SCHAEF- TIGTE	AR- BEITS- STAET- TEN	BE- SCHAEF- TIGTE	AR- BEITS- STAET- TEN	BE- SCHAEF- TIGTE	AR- BEITS- STAET- TEN	BE- SCHAEF- TIGTE	AR- BEITS- STAET- TEN	BE- SCHAEF- TIGTE	AR- BEITS- STAET- TEN	BE- SCHAEF- TIGTE	
5 634 399	318 10	9 705 281	93 4	6 330 322	42 1	5 647 106	7 -	1 668 -	1 -	625 -	- -	- -	300 302
12 2 165	2 47	48 1 278	1 1	90 70	- 1	- 127	- -	- -	- -	- -	- -	- -	305 308
8 210 4 563	377 126	11 312 3 758	99 16	6 812 1 141	44 4	5 880 538	7 1	1 668 257	1 -	625 -	- -	- -	30 310
3 097 7 660 15 870	67 193 570	1 879 5 637 16 949	10 26 125	649 1 790 8 602	- 4 48	- 538 6 418	- 1 8	- 257 1 925	- - 1	- - 625	- - -	- - -	316 31 3
987 39 88	41 - 2	1 091 - 54	7 1 -	490 84 -	- - -	- - -	1 - -	360 - -	- - -	- - -	- - -	- - -	401 402 404
221 153	10 13	319 374	1 4	50 281	- -	- -	- -	- -	- -	- -	- -	- -	405 406
1 201 243	69 7	2 098 213	14 -	917 -	4 -	548 -	- -	- -	- -	- -	- -	- -	407 408
1 319 263	65 6	1 912 171	21 5	1 408 310	10 -	1 383 -	5 -	1 720 -	1 -	887 -	- -	- -	411 412
871 153	31 4	923 115	12 2	812 140	3 1	470 158	- 1	- 207	- -	- -	- -	- -	413 414
1 173 301	58 12	1 644 408	15 5	1 015 418	5 3	678 375	3 -	704 -	- -	- -	- -	- -	416 418
293 7 305	24 342	779 10 101	9 96	665 6 590	5 31	678 4 290	2 12	439 3 430	1 2	620 1 507	- -	- -	419 40/41
10 35 26 15 41 - 99 37 - 263	- - 1 - - 1 1 2 6	- - 36 - - 20 42 24 63 185	- - - - - - 1 1 - - 1	- - - - - - 81 - - 81	- - - - - - - - - -	- - - - - - - - - -	- - - - - - - - - -	- - - - - - - - - -	- - - - - - - - - -	- - - - - - - - - -	- - - - - - - - - -	421 422 423 424 425 426 427 428 429 42	
6 695 2 292 1 050 442 577 1 665 506 1 189	198 61 26 14 14 14 6 63	5 286 1 852 784 418 397 399 160 1 913	10 17 2 1 2 - - 13	660 1 087 106 50 149 - - 886	- 12 3 1 - - - 1	- 1 753 349 133 - - - 114	- 4 2 - - - - -	- 1 176 472 - - - - -	- - - - - - - -	- - - - - - - -	- - 1 - - - - -	2 743 - 2 743 - - - - -	431 432 433 434 435 436 437 438
2 759 17 175 24 743	128 524 872	3 866 15 075 25 361	57 102 199	3 884 6 822 13 493	17 34 65	2 487 4 836 9 126	12 18 30	3 322 4 970 8 400	3 3 5	2 231 2 231 3 738	- 1 1	- 2 743 2 743	439 43 4

ARBEITSSTAETTEN UND BESCHAEFTIGTE AM  
UND WIRTSCHAFTS

NR. DER SYSTE- MATIK	WIRTSCHAFTSZWEIG	ARBEITS- STAETTEN	BESCHAEF- TIGTE	BE- SCHAEF- TIGTE JE ARBEITS- STAETTE	ARBEITSSTAETTEN					
					1	2 - 4	5 - 9	10 -		
					ARBEITS- STAETTEN BZW. BE- SCHAEF- TIGTE	ARBEITS- STAETTEN	BE- SCHAEF- TIGTE	ARBEITS- STAETTEN	BE- SCHAEF- TIGTE	ARBEITS- STAETTEN
VERKEHR UND NACHRICHTENUEBERMITTLUNG										
511	EISENBAHNEN	166	7 061	43	4	46	137	39	256	28
512	STRASSENVERKEHR, PARK- PLAETZE U. -HAEUSER	2 380	13 516	6	603	1 116	2 938	390	2 491	173
513	BINNENSCHIFFFAHRT, -WASSERSTRASSEN, -HAEFEN	61	357	6	6	39	100	7	47	7
514	SEE-U. KUESTENSCHIFFFAHRT, SEEHAEFEN	719	4 848	7	483	86	240	61	419	41
515	LUFTFAHRT, FLUGPLAETZE	19	783	41	5	7	22	3	20	1
516	TRANSPORT I. ROHR- LEITUNGEN	2	35	18	1	-	-	-	-	-
517	DEUTSCHE BUNDESPOST	1 124	20 026	18	308	378	1 064	161	1 044	96
51	VERKEHR, NACHR. UEBER- MITTLG. (OH. SPED. USW)	4 471	46 626	10	1 410	1 672	4 501	661	4 277	346
551	SPEDITION, LAGEREI	451	6 795	15	70	125	359	91	601	84
555	VERKEHRSVERMITTLUNG	324	1 794	6	61	170	462	61	393	19
55	SPEDITION, LAGEREI, VERKEHRSVERMITTLUNG	775	8 589	11	131	295	821	152	994	103
5	VERKEHR, NACHRICHTEN- UEBERMITTLUNG	5 246	55 215	11	1 541	1 967	5 322	813	5 271	449
KREDITINSTITUTE UND VERSICHERUNGSGEWERBE										
600	DEUTSCHE BUNDESBANK	14	534	38	-	-	-	-	-	6
601	KREDITBANKEN	331	5 320	16	16	70	227	135	898	62
602	SPARKASSENWESEN (OH. POST- U. BAUSPARKASSEN)	654	9 495	15	95	261	751	152	999	67
603	GENOSSENSCHAFTL. KREDIT- INSTITUTE	579	4 794	8	111	216	596	120	749	76
604	REALKREDITINSTITUTE	12	832	69	1	-	-	3	20	4
605	TEILZAHLUNGSKREDIT- INSTITUTE	7	76	11	-	1	2	4	23	1
606	KREDITINSTITUTE M. SONDERAUFGABEN	3	34	11	-	2	4	-	-	-
608	BAUSPARKASSEN	31	412	13	11	9	23	6	40	1
609	SONST. KREDITINSTITUTE	2	44	22	-	1	2	-	-	-
60	KREDITINSTITUTE	1 633	21 541	13	234	560	1 605	420	2 729	217
611	LEBENSVERSICHERUNG, PENSIONS-U. STERBEKASSEN	76	983	13	7	21	60	11	81	24
612	KRANKENVERSICHERUNG	23	391	17	1	4	8	5	32	7
614	SCHADEN-U. UNFALL- VERSICHERUNG	64	1 738	27	4	19	59	9	58	17
616	RUECKVERSICHERUNG	-	-	-	-	-	-	-	-	-
61	VERSICHERUNGSGEWERBE	163	3 112	19	12	44	127	25	171	48
651	FINANZIERUNGS-LEASING	5	10	2	1	4	9	-	-	-
653	LEIHHAEUSER	4	12	3	-	3	7	1	5	-
655	EFFEKTENBOERSEN, V. V. BANKGESCHAFTEN	377	725	2	180	179	420	16	91	1
657	V. V. VERSICHERUNGEN	2 519	4 947	2	1 290	1 078	2 649	135	785	15
65	M. D. KREDIT-U. VERS. GE- WERBE VERB. TAETIGKEITEN	2 905	5 694	2	1 471	1 264	3 085	152	881	16
6	KREDITINSTITUTE, VERSICHERUNGSGEWERBE	4 701	30 347	6	1 717	1 868	4 817	597	3 781	281
DIENSTLEISTUNGEN, SOWEIT VON UNTERNEHMEN UND FREIEN BERUFEN ERBRACHT										
711	BEHERBERGUNGSGEWERBE	2 893	15 023	5	649	1 476	3 855	476	3 049	198
713	GASTSTAETTENGEWERBE	6 494	26 948	4	1 044	3 771	10 064	1 238	7 781	339
715	KANTINEN	309	1 585	5	64	142	374	65	430	27
717	SCHLAF-U. SPEISEWAGEN- BETRIEBE	-	-	-	-	-	-	-	-	-
71	GASTGEWERBE	9 696	43 556	4	1 757	5 389	14 293	1 779	11 260	564
721	WOHNHEIME (OH. WOHNHEIME F. BEHINDERTE)	99	1 108	11	11	39	111	16	105	13
723	HEIME F. SAEUGLICHE, KINDER U. JUGENDLICHE	19	141	7	-	6	19	9	54	3
725	EINR. Z. EINGLIEDERUNG U. PFLEGE BEHINDERTER U. AE.	25	334	13	-	9	29	7	51	5
727	ALTENPFLEGE-U. -KRANKENHEIME	195	3 233	17	9	35	104	45	302	56
728	TAGESHEIME	3	11	4	1	1	2	1	8	-
72	HEIME (OH. FREMDEN- ERHOLUNGS-U. FERIENHEIME)	341	4 827	14	21	90	265	78	520	77
731	WAESCHEREI, REINIGUNG	775	4 147	5	183	389	1 048	136	846	42
735	FRISEUR-U. SONST. KOERPER- PFLEGEGERWERBE	2 871	11 252	4	933	988	2 918	769	4 854	161
739	SONST. PERSOENL. DIENST- LEISTUNGEN	522	1 543	3	219	216	560	63	402	19
73	WAESCH., KOERPERPFLG. U. A. PERSOENL. DIENSTLEISTG.	4 168	16 942	4	1 335	1 593	4 526	968	6 102	222

25. MAI 1987 NACH BESCHAEFTIGTENGROESSENKLASSEN  
ZWEIGEN

MIT ... BIS ... BESCHAEFTIGTEN														NR. DER SYSTEM- MATIK
19	20 - 49		50 - 99		100 - 199		200 - 499		500 - 999		1000 UND MEHR			
BE- SCHAEF- TIGTE	AR- BEITS- STAET- TEN	BE- SCHAEF- TIGTE	AR- BEITS- STAET- TEN	BE- SCHAEF- TIGTE	AR- BEITS- STAET- TEN	BE- SCHAEF- TIGTE	AR- BEITS- STAET- TEN	BE- SCHAEF- TIGTE	AR- BEITS- STAET- TEN	BE- SCHAEF- TIGTE	AR- BEITS- STAET- TEN	BE- SCHAEF- TIGTE		
350	19	602	9	673	11	1 531	9	2 253	-	-	1	1 255	511	
2 273	79	2 348	11	733	3	422	5	1 708	-	-	-	-	512	
103	1	38	1	63	-	-	-	-	-	-	-	-	513	
550	29	933	12	848	5	735	2	640	-	-	-	-	514	
15	1	30	1	77	-	-	-	-	1	614	-	-	515	
-	1	34	-	-	-	-	-	-	-	-	-	-	516	
1 267	93	2 963	43	2 959	25	3 480	17	5 114	3	1 827	-	-	517	
4 558	223	6 948	77	5 353	44	6 168	33	9 715	4	2 441	1	1 255	51	
1 122	60	1 800	12	805	8	1 186	-	-	1	852	-	-	551	
248	10	260	2	161	-	-	1	209	-	-	-	-	555	
1 370	70	2 060	14	966	8	1 186	1	209	1	852	-	-	55	
5 928	293	9 008	91	6 319	52	7 354	34	9 924	5	3 293	1	1 255	5	
99	6	164	1	71	-	-	1	200	-	-	-	-	600	
814	22	585	17	1 285	8	1 118	1	377	-	-	-	-	601	
906	43	1 277	15	1 082	13	1 834	7	1 919	1	632	-	-	602	
1 013	42	1 159	9	556	5	610	-	-	-	-	-	-	603	
63	-	-	1	50	2	301	1	397	-	-	-	-	604	
13	1	38	-	-	-	-	-	-	-	-	-	-	605	
-	1	30	-	-	-	-	-	-	-	-	-	-	606	
12	3	90	-	-	-	-	1	236	-	-	-	-	608	
-	1	42	-	-	-	-	-	-	-	-	-	-	609	
2 920	119	3 385	43	3 044	28	3 863	11	3 129	1	632	-	-	60	
335	9	281	4	219	-	-	-	-	-	-	-	-	611	
94	4	101	2	155	-	-	-	-	-	-	-	-	612	
227	12	337	1	65	1	140	-	-	1	848	-	-	614	
-	-	-	-	-	-	-	-	-	-	-	-	-	616	
656	25	719	7	439	1	140	-	-	1	848	-	-	61	
-	-	-	-	-	-	-	-	-	-	-	-	-	651	
-	-	-	-	-	-	-	-	-	-	-	-	-	653	
14	1	20	-	-	-	-	-	-	-	-	-	-	655	
191	1	32	-	-	-	-	-	-	-	-	-	-	657	
205	2	52	-	-	-	-	-	-	-	-	-	-	65	
3 781	146	4 156	50	3 483	29	4 003	11	3 129	2	1 480	-	-	6	
2 600	73	2 098	13	903	6	881	2	988	-	-	-	-	711	
4 322	89	2 483	10	679	2	259	1	316	-	-	-	-	713	
317	9	289	2	111	-	-	-	-	-	-	-	-	715	
-	-	-	-	-	-	-	-	-	-	-	-	-	717	
7 239	171	4 870	25	1 693	8	1 140	3	1 304	-	-	-	-	71	
173	17	499	3	209	-	-	-	-	-	-	-	-	721	
45	1	23	-	-	-	-	-	-	-	-	-	-	723	
66	3	91	1	97	-	-	-	-	-	-	-	-	725	
761	43	1 389	4	280	3	388	-	-	-	-	-	-	727	
-	-	-	-	-	-	-	-	-	-	-	-	-	728	
1 045	64	2 002	8	586	3	388	-	-	-	-	-	-	72	
549	16	457	4	284	5	780	-	-	-	-	-	-	731	
1 966	18	480	2	101	-	-	-	-	-	-	-	-	735	
251	5	111	-	-	-	-	-	-	-	-	-	-	739	
2 766	39	1 048	6	385	5	780	-	-	-	-	-	-	73	

ARBEITSSTAETTEN UND BESCHAEFTIGTE AM  
UND WIRTSCHAFTS

NR. DER SYSTE- MATIK	WIRTSCHAFTSZWEIG	ARBEITS- STAETTEN	BESCHAEF- TIGTE	BE- SCHAEF- TIGTE JE ARBEITS- STAETTE	ARBEITSSTAETTEN					
					1	2 - 4	5 - 9	10 -		
					ARBEITS- STAETTEN BZW. BE- SCHAEF- TIGTE	ARBEITS- STAETTEN	BE- SCHAEF- TIGTE	ARBEITS- STAETTEN	BE- SCHAEF- TIGTE	ARBEITS- STAETTEN
		INSGESAMT								
741	GEBAEUDEREINIGUNG U. AE. (OH. FASSADEN)	709	19 426	27	132	395	1 154	42	264	36
745	ABFALL-U. ABWASSERBESEI- TG. , SONST. HYGIEN. EINR.	120	1 965	16	18	35	97	22	142	20
74	GEBAEUDEREINIG. , ABFALL- BESEITG. U. A. HYGIEN. EINR.	829	21 391	26	150	430	1 251	64	406	56
751	WISSENSCHAFT, FORSCHUNG, UNTERRICHT	1 006	3 632	4	312	518	1 340	122	751	35
755	KULTUR, KUNST, SPORT, UNTERHALTUNG	1 860	7 506	4	618	891	2 445	250	1 558	70
75	BILDUNG, WISSENSCH. , KUL- TUR, SPORT, UNTERHALTG.	2 866	11 138	4	930	1 409	3 785	372	2 309	105
760	VERLAGSGEWERBE	274	4 916	18	83	103	286	43	282	23
76	VERLAGSGEWERBE	274	4 916	18	83	103	286	43	282	23
771	GESUNDHEITSWESEN	5 240	28 846	6	622	1 878	5 935	2 365	14 779	321
774	VETERINAERWESEN	338	1 015	3	43	245	654	47	272	3
77	GESUNDHEITS-U. VETERI- NAERWESEN	5 578	29 861	5	665	2 123	6 589	2 412	15 051	324
781	RECHTS-U. STEUERBERATUNG, WIRTSCHAFTSPRUEFUNG USW	2 944	15 297	5	701	1 107	3 000	691	4 515	368
784	TECHN. BERATUNG U. PLANUNG	2 376	8 775	4	848	1 075	2 767	311	1 987	104
787	WERBUNG	874	1 892	2	514	301	738	41	259	11
789	Dienstleistungen f. Unternehmen, ANG	1 420	8 523	6	715	453	1 105	115	730	68
78	Dienstleistungen f. Unternehmen	7 614	34 487	5	2 778	2 936	7 610	1 158	7 491	551
791	VERMIETG. BEWEGL. SACHEN (OH. BUECHER U. AE. , FILME)	699	2 113	3	271	330	822	72	453	20
794	GRUNDSTUECKS-U. WOHNUNGS- WESEN	1 661	6 067	4	647	769	1 918	156	946	55
797	BETEILIGUNGSGESELL- SCHAFTEN	12	197	16	6	3	10	1	5	1
799	SONST. DIENSTLEI- STUNGEN, ANG	8	31	4	4	3	9	-	-	1
79	Dienstleistungen, ANG	2 380	8 408	4	928	1 105	2 759	229	1 404	77
7	Dienstleistg. v. UNTER- NEHMEN U. FR. BERUFEN	33 746	175 526	5	8 647	15 178	41 364	7 103	44 825	1 999
ORGANISATIONEN OHNE ERWERBSZWECK										
811	CHRISTL. KIRCHEN, REL. U. WELTANSCH. VEREINIG.	761	5 611	7	106	219	677	262	1 727	140
812	ORG. D. FR. WOHLFAHRTS- PFLEGE U. JUGENDHILFE	193	2 884	15	41	55	155	28	183	34
813	ORG. D. BILDG. , WISSENSCH. , FORSCHG. U. KULTUR	50	355	7	13	8	21	18	118	6
814	ORG. D. SPORTS U. GESUND- HEITSWESENS	141	1 830	13	56	54	155	19	125	6
815	GEWERKSCHAFTEN	61	300	5	10	25	67	21	139	3
816	KOMMUN. SPITZEN-U. REGIO- NALVERBAENDE USW	8	34	4	1	5	16	1	5	1
817	PARTeien, SONST. ORG. , NICHT F. UNTERN. TAETIG	121	429	4	47	49	132	15	89	8
81	ORG. OH. ERWERBSZWECK, NICHT F. UNTERN. TAETIG	1 335	11 443	9	274	415	1 223	364	2 386	198
831	ARBEITGEBERVERBAENDE	15	75	5	4	5	15	3	18	3
834	WIRTSCHAFTSVERBAENDE, BERUFSG.	97	986	10	24	42	121	17	119	8
837	OEFF. - RECHTL. WIRTSCH. - U. BERUFSSVERTR.	53	1 233	23	11	11	33	14	95	7
83	ORG. OH. ERWERBSZWECK, F. UNTERNEHMEN TAETIG	165	2 294	14	39	58	169	34	232	18
8.. 5-9	BEST. EINR. V. ORG. OH. ERWERBSZWECK	1 591	26 246	16	147	487	1 445	440	2 929	234
89	BEST. EINR. V. ORG. OH. ERWERBSZWECK	1 591	26 246	16	147	487	1 445	440	2 929	234
8	ORG. OH. ERWERBSZWECK	3 091	39 983	13	460	960	2 837	838	5 547	450
GEBIETSKOERPERSCHAFTEN UND SOZIALVERSICHERUNG										
900-907	GEBIETSKOERPER- SCHAFTEN	1 916	87 028	45	219	333	943	266	1 798	279
908	ABFALL-U. ABWASSERBESEI- TG. , SONST. HYGIEN. EINR.	134	1 944	15	40	37	105	31	209	12
909	VERSCH. KOMMUN. EIN- RICHTUNGEN	165	3 401	21	15	30	88	32	225	40
90. 5-9	BEST. EINR. V. GEBIETS- KOERPERSCHAFTEN	2 291	66 181	29	114	402	1 178	393	2 645	477
90	GEBIETSKOERPERSCHAFTEN	4 506	158 554	35	388	802	2 314	722	4 877	808
981	GESETZL. RENTENVERSICHE- RUNG, ZUSATZVERSICHERUNG	43	1 357	32	11	13	42	12	78	2



25. MAI 1987 NACH BESCHAEFTIGTENGROESSENKLASSEN  
ZWEIGEN

MIT ... BIS ... BESCHAEFTIGTEN

19	20 - 49		50 - 99		100 - 199		200 - 499		500 - 999		1000 UND MEHR		NR. DER SYSTE- MATIK
BE- SCHAEF- TIGTE	AR- BEITS- STAET- TEN	BE- SCHAEF- TIGTE	AR- BEITS- STAET- TEN	BE- SCHAEF- TIGTE	AR- BEITS- STAET- TEN	BE- SCHAEF- TIGTE	AR- BEITS- STAET- TEN	BE- SCHAEF- TIGTE	AR- BEITS- STAET- TEN	BE- SCHAEF- TIGTE	AR- BEITS- STAET- TEN	BE- SCHAEF- TIGTE	
513	32	1 044	23	1 636	31	4 231	13	4 615	3	2 526	2	3 311	741
280	18	545	3	196	2	215	2	472	-	-	-	-	745
793	50	1 589	26	1 832	33	4 446	15	5 087	3	2 526	2	3 311	74
472	15	452	3	187	1	118	-	-	-	-	-	-	751
903	22	610	3	190	4	652	2	530	-	-	-	-	755
1 375	37	1 062	6	377	5	770	2	530	-	-	-	-	75
286	9	262	4	279	4	556	3	843	1	553	1	1 486	760
286	9	262	4	279	4	556	3	843	1	553	1	1 486	76
3 779	36	1 046	12	754	1	127	4	1 149	1	655	-	-	771
46	-	-	-	-	-	-	-	-	-	-	-	-	774
3 825	36	1 046	12	754	1	127	4	1 149	1	655	-	-	77
4 830	72	1 828	4	309	1	114	-	-	-	-	-	-	781
1 401	32	912	3	221	2	277	1	362	-	-	-	-	784
141	6	178	1	62	-	-	-	-	-	-	-	-	787
913	41	1 290	19	1 373	4	560	4	1 334	1	503	-	-	789
7 285	151	4 208	27	1 965	7	951	5	1 696	1	503	-	-	78
239	4	128	1	63	1	137	-	-	-	-	-	-	791
740	24	669	5	322	5	825	-	-	-	-	-	-	794
15	-	-	-	-	1	161	-	-	-	-	-	-	797
18	-	-	-	-	-	-	-	-	-	-	-	-	799
1 012	28	797	6	385	7	1 123	-	-	-	-	-	-	79
25 626	585	16 884	120	8 256	73	10 281	32	10 609	6	4 237	3	4 797	7
1 850	30	853	2	119	2	279	-	-	-	-	-	-	811
454	22	702	9	617	3	425	1	307	-	-	-	-	812
79	5	124	-	-	-	-	-	-	-	-	-	-	813
66	5	169	-	-	-	-	-	-	-	-	1	1 259	814
39	2	45	-	-	-	-	-	-	-	-	-	-	815
12	-	-	-	-	-	-	-	-	-	-	-	-	816
109	2	52	-	-	-	-	-	-	-	-	-	-	817
2 609	66	1 945	11	736	5	704	1	307	-	-	1	1 259	81
38	-	-	-	-	-	-	-	-	-	-	-	-	831
105	4	107	1	70	-	-	1	440	-	-	-	-	834
106	2	63	5	343	1	100	2	482	-	-	-	-	837
249	6	170	6	413	1	100	3	922	-	-	-	-	83
3 165	173	5 187	73	4 866	20	2 502	15	4 583	2	1 422	-	-	8... 5-9
3 165	173	5 187	73	4 866	20	2 502	15	4 583	2	1 422	-	-	89
6 023	245	7 302	90	6 015	26	3 306	19	5 812	2	1 422	1	1 259	8
3 947	436	13 750	158	10 761	130	18 421	76	22 885	17	10 946	2	3 358	900-907
167	6	204	4	286	2	312	2	621	-	-	-	-	908
490	31	867	14	1 068	2	383	1	265	-	-	-	-	909
6 830	616	18 356	197	13 579	57	7 387	25	7 856	9	7 054	1	1 182	90... 5-9
11 434	1 089	33 177	373	25 694	191	26 503	104	31 627	26	18 000	3	4 540	90
24	3	69	1	88	-	-	-	-	-	-	1	1 045	981

ARBEITSSTAETTEN UND BESCHAEFTIGTE AM  
UND WIRTSCHAFTS

NR. DER SYSTE- MATIK	WIRTSCHAFTSZWEIG	ARBEITS- STAETTEN	BESCHAEF- TIGTE	BE- SCHAEF- TIGTE JE ARBEITS- STAETTE	ARBEITSSTAETTEN					
					1	2 - 4	5 - 9	10 -		
					ARBEITS- STAETTEN BZW. BE- SCHAEF- TIGTE	ARBEITS- STAETTEN	BE- SCHAEF- TIGTE	ARBEITS- STAETTEN	BE- SCHAEF- TIGTE	ARBEITS- STAETTEN
		INSGESAMT								
982	GESETZL. KRANKEN- VERSICHERUNG	248	3 714	15	13	109	343	56	345	37
984	KNAPPSCHAFTS- VERSICHERUNG	-	-	-	-	-	-	-	-	-
986	GESETZL. UNFALL- VERSICHERUNG	4	171	43	1	1	2	1	5	-
989	ARBEITSFOERDERUNG	63	2 879	46	1	9	27	15	109	11
98. 5-9	BEST. EINR. D. SOZIALVERS.,									
	ARBEITSFOERDERUNG	29	4 223	146	1	5	13	2	12	5
98	SOZIALVERSICHERUNG,									
	ARBEITSFOERDERUNG	387	12 344	32	27	137	427	86	549	55
9	GEBIETSKOERPERSCHAFTEN,									
	SOZIALVERSICHERUNG	4 893	170 898	35	415	939	2 741	808	5 426	863
0 - 9	I N S G E S A M T	100 903	943 368	9	23 291	41 113	111 983	20 216	130 286	8 927

25. MAI 1987 NACH BESCHAEFTIGTENGROESSENKLASSEN  
ZWEIGEN

MIT ... BIS ... BESCHAEFTIGTEN														NR. DER SYSTE- MATIK
19	20 - 49		50 - 99		100 - 199		200 - 499		500 - 999		1000 UND MEHR			
BE- SCHAEF- TIGTE	AR- BEITS- STAET- TEN	BE- SCHAEF- TIGTE	AR- BEITS- STAET- TEN	BE- SCHAEF- TIGTE	AR- BEITS- STAET- TEN	BE- SCHAEF- TIGTE	AR- BEITS- STAET- TEN	BE- SCHAEF- TIGTE	AR- BEITS- STAET- TEN	BE- SCHAEF- TIGTE	AR- BEITS- STAET- TEN	BE- SCHAEF- TIGTE		
521	16	427	6	468	9	1 159	2	438	-	-	-	-	982	
-	-	-	-	-	-	-	-	-	-	-	-	-	984	
-	-	-	-	-	1	163	-	-	-	-	-	-	986	
150	17	581	2	142	3	493	5	1 376	-	-	-	-	989	
75	3	72	1	63	7	935	2	882	3	2 170	-	-	98. 5-9	
770	39	1 149	10	761	20	2 750	9	2 696	3	2 170	1	1 045	98	
12 204	1 128	34 326	383	26 455	211	29 253	113	34 323	29	20 170	4	5 585	9	
118 574	4 763	141 817	1 412	97 000	694	96 117	366	111 399	93	62 964	28	49 937	0 - 9	

Tabelle 4

Arbeitsstätten und Beschäftigte am 25. 5. 1987  
nach Art der Niederlassung und Wirtschaftsgruppen

ARBEITSSTAETTEN UND BESCHAEFTIGTE AM 25. MAI 1987

NR. DER SYSTEM- MATIK	WIRTSCHAFTS- ZWEIG	ARBEITSSTAETTEN				BESCHAEFTIGTE					
		INS- GESAMT	DAVON			INS- GESAMT	UND ZWAR				
			EINZIGE NIEDER- LASSUNGEN	HAUPT- NIEDER- LASSUNGEN	ZWEIG- NIEDER- LASSUNGEN		WEIBLICH		IN EINZIGEN NIEDER- LASSUNGEN	IN HAUPT- NIEDER- LASSUNGEN	IN ZWEIG- NIEDER- LASSUNGEN
							ANZAHL	%			
		1	2	3	4	5	6	7	8	9	10
017,055,077	DIENSTL LANDW USW	399	392	3	4	1482	233	15,7	1400	72	10
031	GMBL GAERTNEREI	704	656	33	15	4202	1260	30,0	3876	265	61
034	GMBL TIERHALTUNG	295	.	.	.	1040	416	40,0	.	.	.
037	GMBL JAGD	1	.	.	.	1	.	.	.	.	.
071	HOCHSEEFISCHEREI USW	224	224	.	.	573	68	11,9	573	.	.
03,071	GAERTN TIERHLTG USW	1224	1160	41	23	5816	1744	30,0	5337	389	90
0	LAND FORSTW FISCH	1623	1552	44	27	7298	1977	27,1	6737	461	100
100	ELEKTRIZ GAS USW OAS	21	.	.	7	3172	482	15,2	.	.	1604
101	ELEKTRIZVERSORGUNG	138	18	9	111	6473	1158	17,9	2314	1717	2442
103	GASVERSORGUNG	8	3	.	5	212	31	14,6	80	.	132
105	FERNWAERMEVERSORGUNG	15	7	.	8	64	14	21,9	44	.	20
107	WASSERVERSORGUNG	140	109	8	23	727	158	21,7	431	172	124
10	ELEKTRIZ GAS MASSER	322	.	.	154	10648	1843	17,3	.	.	4322
110	STEINKOEHLENBERGBAU	3	.	.	.	393	21	5,3	.	.	.
111	BRAUNKOEHLENBERGBAU	.	.	.	.	.	.	.	.	.	.
113	ERZBERGBAU	.	.	.	.	.	.	.	.	.	.
114	GEW SPALT BRUT ERZEN	.	.	.	.	.	.	.	.	.	.
115	KALI SALZ BERGB U AE	.	.	.	.	.	.	.	.	.	.
116	GEW ERDOEL ERDGAS	7	.	.	7	121	6	5,0	.	.	121
118	S BERGBAU TORFGEM	10	5	.	.	171	19	11,1	20	.	.
11	BERGBAU	20	.	.	12	685	46	6,7	.	.	257
1	ENERGIE MASSER BERGB	342	153	23	166	11333	1889	16,7	3565	3189	4579
200	CHEMISCHE INDUSTRIE	176	.	.	29	13023	4646	35,7	.	.	3055
201	H VARB SPALT BRUT	1	.	.	.	39	13	33,3	.	.	.
205	MINERALOELVARB	8	.	.	.	948	74	7,8	.	.	.
20	CHEM INDUSTRIE USW	185	137	15	33	14010	4733	33,8	6546	3573	3891
210	H KUNSTSTOFFWAREN	229	203	.	.	5976	2118	35,4	4432	.	.
213	H GUMMIWAREN	20	.	.	.	823	287	34,9	.	.	.
216	RUNDERNEU R BEREIF	2	.	.	.	11	.	.	.	.	.
21	H KUSTF GUMMI WAREN	251	221	8	22	6810	2405	35,3	5232	1138	440
221	GEW STEINEN ERDEN	111	61	.	.	1037	95	9,2	574	.	.
222	VARB STEINEN ERDEN	344	214	41	89	6353	886	13,9	1830	3280	1243
223	GROBKERAMIK	7	.	.	.	172	27	15,7	.	.	.
224	FEINKERAMIK	160	143	.	.	1864	725	38,9	346	.	.
226	H SCHLEIFMITTELN	3	.	.	.	159	41	25,8	.	.	.
227	H VARB GLAS	62	54	.	.	1164	250	21,5	448	.	.
22	STEIN ERD GLAS USW	687	480	65	142	10749	2024	18,8	3351	4024	3374
230	HOCHOFENWERKE USW	1	.	.	.	1	.	.	.	.	.
231	H STAHLROHREN	.	.	.	.	.	.	.	.	.	.
232	SCHMIED HAMMER WERKE	.	.	.	.	.	.	.	.	.	.
233	NE MET ERZG HALBZEUG	7	.	.	.	495	159	32,1	.	.	.
234	EISENGIESSEREI	9	.	.	.	1163	106	9,1	.	.	.
236	NE METALLGIESSEREI	13	.	.	.	581	75	12,9	.	.	.
237	ZIEHER KALTWALZWERKE	8	.	.	.	394	114	28,9	.	.	.
238	STAHLVERFORMUNG USW	57	50	.	.	1123	250	22,3	811	.	.
239	MECHANIK ANG	928	883	18	27	5306	725	13,7	4702	329	275
23	METALL ERZG BARB	1023	965	23	35	9063	1429	15,8	7541	584	938
240	STAHL LMET KONSTR	128	117	3	8	2547	318	12,5	2320	70	157
241	KESSEL BEHAELTER BAU	58	47	.	.	1038	131	12,6	627	.	.
242	MASCHINENBAU	674	562	50	62	31009	5382	17,4	15059	12974	2976
243	H BUEROMASCHINEN ADV	61	49	.	.	585	106	18,1	329	.	.
244	H KRAFTWAGEN USW	52	45	.	.	2604	935	35,9	1708	.	.
245	STRFZBAU O KRAFTWG	16	.	.	.	204	50	24,5	.	.	.
246	SCHIFFBAU	94	86	3	5	9398	507	5,4	4823	336	4239
247	SCHIENENFAHRZEUGBAU	.	.	.	.	.	.	.	.	.	.
248	LUFT RAUM FZBAU	4	.	.	.	513	192	37,4	.	.	.
249	R KFZ FAHRD USW	1528	1385	48	95	15694	2611	16,6	12543	1702	1449
24	STAHL MASCH FZ B ADV	2615	2307	112	196	63592	10232	16,1	37546	16001	10045
250	ELEKTROTECHNIK	506	381	33	92	23542	7320	31,1	6796	6367	10379
252	FEINMECHANIK OPTIK	593	470	48	75	13946	5118	36,7	5893	7341	712
254	H UHREN	.	.	.	.	.	.	.	.	.	.
256	H EBM WAREN	202	171	8	23	6404	1762	27,5	4069	1349	986
257	H FUELLHAALT USW	56	49	.	.	757	480	63,4	650	.	.
258	H MUSIKINSTRUM USW	162	154	.	.	539	282	52,3	482	.	.
259	R GEBRUEGT UABT 25	443	400	14	29	1778	473	26,6	1409	164	205

## ARBEITSSTAETTEN UND BESCHAEFTIGTE AM 25. MAI 1987

NR. DER SYSTE- MATIK	WIRTSCHAFTS- ZWEIG	ARBEITSSTAETTEN				BESCHAEFTIGTE					
		INS- GESAMT	DAVON			INS- GESAMT	UND ZWAR				
			EINZIGE NIEDER- LASSUNGEN	HAUPT- NIEDER- LASSUNGEN	ZWEIG- NIEDER- LASSUNGEN		WEIBLICH		IN EINZIGEN NIEDER- LASSUNGEN	IN HAUPT- NIEDER- LASSUNGEN	IN ZWEIG- NIEDER- LASSUNGEN
							ANZAHL	%			
		1	2	3	4	5	6	7	8	9	10
25	ELEKTROTECHNIK USM	1962	1625	112	225	46966	15435	32,9	19299	15289	12378
260	HOLZBEARBEITUNG	60	53	.	.	691	106	15,3	462	.	.
261	HOLZVERARBEITUNG	1101	1044	28	29	8640	1460	16,9	7722	742	176
264	ZELLSTF PAPIER ERZG	11	.	.	5	2044	161	7,9	.	.	1340
265	PAPIER PAPPE VARB	103	93	3	7	3867	1442	37,3	2552	42	1273
268	DRUCKEREI VERVIELF	545	501	17	27	12815	3618	28,2	5866	2945	4004
269	R GEBRGUET HOLZ U AE	80	.	.	.	175	45	25,7	.	.	.
26	HOLZ PAP DRUCK GMB	1900	1772	53	75	28232	6832	24,2	17419	3885	6928
270	LEDERERZEUGUNG	6	6	-	-	85	26	30,6	85	-	-
271	LEDERVARB O SCHUHE	28	.	-	.	105	51	48,6	.	-	.
272	H SCHUHEN	39	.	.	.	412	225	54,6	.	.	.
275	TEXTILGEMERBE	128	118	.	.	2447	1249	51,0	2028	.	.
276	BEKLEIDUNGSGEMERBE	962	901	26	35	4442	3067	69,0	3089	585	768
279	R SCHUH LEDER SCHIRM	322	247	14	61	561	136	24,2	432	47	82
27	LEDER TEXTIL BKL GMB	1485	1329	51	105	8052	4754	59,0	5862	1065	1125
281	MAHL SCHAEEL MUEHLEN	34	26	3	5	1024	213	20,8	633	320	71
282	H STAERKE U AE	-	-	-	-	-	-	-	-	-	-
283	H TEIGHAREN	-	-	-	-	-	-	-	-	-	-
284	H BACKWAREN	1003	718	239	46	10895	4702	43,2	5250	4238	1407
285	ZUCKERINDUSTRIE	2	.	.	.	361	43	11,9	.	.	.
286	OBST GEMUESE VARB	19	15	.	.	1409	530	37,6	1258	.	.
287	H SUESSM O DAUERBACK	28	23	.	.	1737	1064	61,3	606	.	.
288	MILCHVERWERTUNG	81	63	5	13	2655	498	18,8	1239	447	969
289	H SPEISEOEL NAHRFETT	2	.	.	.	18	9	50,0	.	.	.
291	SCHLACHTHAEUSER USM	423	342	61	20	7383	2714	36,8	4170	2596	617
292	FISCHVERARBEITUNG	89	80	5	4	1948	1183	60,7	1719	202	27
293	BRAUEREI MAELZEREI	8	3	.	.	543	82	15,1	135	.	.
294	ALKOHOLBRENNEREI USM	26	20	.	.	714	294	41,2	372	.	.
295	H MINERALMASS LIMON	15	9	3	3	791	190	24,0	424	160	207
296	S ERNAEHRUNGSGEMERBE	32	22	.	.	1033	386	37,4	502	.	.
297	H FUTTERMITTELN	41	26	10	5	1075	226	21,0	428	570	77
299	TABAKVERARBEITUNG	4	.	.	.	617	243	39,4	.	.	.
28/29	ERNAEHRGMB TABAKVARB	1807	1353	337	117	32203	12377	38,4	17220	9711	5272
2	VARB GEMERBE	11915	10189	776	950	219677	60221	27,4	120016	55270	44391
300	HOCH TIEF BAU	2438	2329	41	68	35517	2858	8,0	30303	2598	2616
302	SPEZIALBAU	521	.	5	.	2250	295	13,1	.	44	.
305	GIPSEREI VERPUTZEREI	259	.	.	.	633	71	11,2	.	-	.
308	ZIMMEREI DACHDECKER	739	714	12	13	5865	634	10,8	5667	129	69
30	BAUHAUPTGEMERBE	3957	3799	58	100	44265	3858	8,7	38276	2771	3218
310	BAUINSTALLATION	2303	2196	61	46	17946	2897	16,1	16101	1237	608
316	AUSBAUGMB O BINSTALL	2227	2138	38	51	12300	1846	15,0	11248	721	331
31	AUSBAUGEMERBE	4530	4334	99	97	30246	4743	15,7	27349	1958	939
3	BAUGEMERBE	8487	8133	157	197	74511	8601	11,5	65625	4729	4157
401	GH GETREIDE TIEREN	630	416	38	176	4354	1032	23,7	1750	1247	1357
402	GH TEXT ROHSTF USM	22	15	.	.	182	44	24,2	67	.	.
404	GH TECHN CHEMIK USM	43	36	.	7	247	84	34,0	203	.	44
405	GH FEST BRENNSTF USM	114	77	14	23	929	257	27,7	479	228	222
406	GH ERZEN MET HALBZG	52	33	.	.	882	238	27,0	416	.	.
407	GH HOLZ BAUSTF USM	488	369	44	75	5977	1433	24,0	3523	1460	994
408	GH ALTHAT RESTSTF	199	179	8	12	846	183	21,6	576	196	74
411	GH NAHRM TABAKM	792	606	65	121	10688	3519	32,9	5315	2923	2450
412	GH TEXT BKL LEDERM	195	165	17	13	1251	623	49,8	1014	107	130
413	GH METALLM USM	499	386	37	76	4370	1516	34,7	2593	1115	662
414	GH FEINMECH OPT USM	112	90	9	13	1086	438	40,3	638	387	61
416	GH FZ MASCHINEN USM	763	546	63	154	7270	2023	27,8	3991	1751	1528
418	GH PHARMA ERZGN USM	184	157	8	19	1954	932	47,7	1032	214	708
419	GH PAPIER USM	260	218	16	26	4030	2131	52,9	2759	835	436
40/41	GROSSHANDEL	4353	3293	328	732	44066	14453	32,8	24356	10797	8913
421	V LANDW GRUNDSTF USM	156	153	-	3	281	89	31,7	272	-	9
422	V CHEMIK ERZEN USM	228	.	.	3	456	161	35,3	.	.	4
423	V NAHRM TABAKM	194	191	.	.	501	203	40,5	492	.	.
424	V TEXT BKL LEDERM	270	264	.	.	517	210	40,6	505	.	.
425	V METALLM USM	338	326	3	9	641	238	37,1	604	17	20
426	V FEINMECH OPT USM	77	.	.	.	157	58	36,9	.	.	.
427	V FZ MASCHINEN USM	401	391	3	7	1029	335	32,6	990	17	22
428	V S WAREN VS ART OAS	507	499	3	5	898	350	39,0	874	7	17
429	VERSANDHANDELSVERTRG	544	539	.	.	814	596	73,2	771	.	.
42	HANDELSVERMITTLUNG	2715	2662	21	32	5294	2240	42,3	5110	98	86

## ARBEITSSTAETTEN UND BESCHAEFTIGTE AM 25. MAI 1987

NR. DER SYSTEM- MATIK	WIRTSCHAFTS- ZWEIG	ARBEITSSTAETTEN				BESCHAEFTIGTE					
		INS- GESAMT	DAVON			INS- GESAMT	UND ZWAR				
			EINZIGE NIEDER- LASSUNGEN	HAUPT- NIEDER- LASSUNGEN	ZWEIG- NIEDER- LASSUNGEN		WEIBLICH		IN EINZIGEN NIEDER- LASSUNGEN	IN HAUPT- NIEDER- LASSUNGEN	IN ZWEIG- NIEDER- LASSUNGEN
							ANZAHL	%			
		1	2	3	4	5	6	7	8	9	10
431	EH NAHRM TABAKW	6431	4225	242	1964	30747	21434	69,7	15755	1844	13148
432	EH TEXT BKL LEDERM	3233	2193	285	755	17354	13428	77,4	9551	3585	4218
433	EH EINRGST O ELEKTRO	1619	1346	81	192	9441	4524	47,9	4837	3531	1073
434	EH ELEKTRO USW	744	606	50	88	3052	1108	36,3	2198	469	385
435	EH PAPIERM DRUCK USW	831	701	29	101	3530	2201	62,4	2753	287	490
436	EH PHARMA ERZGN USW	1389	1166	49	174	7614	5651	74,2	6409	427	778
437	EH KRAFTSTOFFEN U AE	547	508	8	31	2763	951	34,4	2620	64	79
438	EH FZ TEILEN REIFEN	1213	1078	49	86	6772	1404	20,7	5159	901	712
439	EH S WAREN USW	3784	2904	198	682	27947	18985	67,9	9838	2840	15269
43	EINZELHANDEL	19791	14727	991	4073	109220	69686	63,8	59120	13948	36152
4	HANDEL	26859	20682	1340	4837	158580	86379	54,5	88586	24843	45151
511	EISENBAHNEN	166	.	-	.	7061	504	7,1	.	-	.
512	STRASSENVERKEHR	2380	2215	65	100	13516	2671	19,8	9372	1936	2208
513	BINNENSCHIFFFAHRT USW	61	.	.	.	357	87	24,4	.	.	.
514	SEESCHIFFFAHRT USW	719	668	.	.	4848	696	14,4	3482	.	.
515	LUFTFAHRT FLUGPL	19	12	-	7	783	485	61,9	51	-	732
516	TRANSP ROHRLEITUNGEN	2	.	.	.	35	3	8,6	.	.	.
517	BUNDESPOST	1124	-	-	1124	20026	6194	30,9	-	-	20026
51	VERK NACHRUEB O SPED	4471	2957	78	1436	46626	10640	22,8	13254	2445	30927
551	SPEDITION LAGEREI	451	221	56	174	6795	1582	23,3	2072	2283	2440
555	VERKEHRSVERMITTLUNG	324	203	25	96	1794	863	48,1	903	334	557
55	SPEDITION LAGER USW	775	424	81	270	8589	2445	28,5	2975	2617	2997
5	VERKEHR NACHRUEB	5246	3381	159	1706	55215	13085	23,7	16229	5062	33924
600	BUNDESBANK	14	-	-	14	534	214	40,1	-	-	534
601	KREDITBANKEN	331	-	7	324	5320	2992	56,2	-	872	4448
602	SPARKASS O POST BAU	654	.	.	612	9495	5561	58,6	.	.	4301
603	GENO KREDITINSTITUTE	579	19	111	449	4794	2524	52,6	259	2792	1743
604	REALKREDITINSTITUTE	12	.	.	8	832	433	52,0	.	.	84
605	TEILZAHLKREDITINSTIT	7	.	.	.	76	53	69,7	.	.	.
606	KREDITINSTIT M SOND	3	.	-	.	34	18	52,9	.	.	.
608	BAUSPARKASSEN	31	4	-	27	412	193	46,8	15	-	397
609	S KREDITINSTITUTE	2	.	.	.	44	19	43,2	.	.	.
60	KREDITINSTITUTE	1633	32	160	1441	21541	12007	55,7	959	9035	11547
611	LEBENSVERS U AE	76	7	-	69	983	343	34,9	23	-	960
612	KRANKENVERSICHERUNG	23	-	-	23	391	120	30,7	-	-	391
614	SCHADEN UNFALL VERS	64	10	.	.	1738	708	40,7	52	.	.
616	RUECKVERSICHERUNG	-	-	-	-	-	-	-	-	-	-
61	VERSICHERUNGSGEWERBE	163	17	.	.	3112	1171	37,6	75	.	.
651	FINANZ LEASING	5	5	-	-	10	3	30,0	10	-	-
653	LEIHHAEUSER	4	4	-	-	12	7	58,3	12	-	-
655	EFFEKTENBOERSEN USW	377	367	.	.	725	276	38,1	684	.	.
657	V VERSICHERUNGEN	2519	2457	22	40	4947	2052	41,5	4713	126	108
65	M KREDIT VB TAET	2905	2833	.	.	5694	2338	41,1	5419	.	.
6	KREDITINSTIT VERSGWB	4701	2882	186	1633	30347	15516	51,1	6453	10023	13871
711	BEHERBERGUNGSGWB	2893	2792	45	56	15023	9251	61,6	13757	614	652
713	GASTSTAETTENGWB	6494	6048	141	305	26948	15203	56,4	23911	1014	2023
715	KANTINEN	309	277	11	21	1585	1104	69,7	1250	141	194
717	SCHLAF SPEISE WAGEN	-	-	-	-	-	-	-	-	-	-
71	GASTGEWERBE	9696	9117	197	382	43556	25558	58,7	38918	1769	2869
721	WOHNHEIME O BEHIND	99	93	-	6	1108	898	81,0	1070	-	38
723	HEIME F KINDER USW	19	19	-	-	141	110	78,0	141	-	-
725	EINR EINGLIED BEHIND	25	20	.	.	334	248	74,3	233	-	-
727	ALTENPFLEGEHEIME USW	195	170	.	.	3233	2759	85,3	2716	-	-
728	TAGESHEIME	3	3	-	-	11	9	81,8	11	-	-
72	HEIME O FREMDEN U AE	341	305	15	21	4827	4024	83,4	4171	363	293
731	MAESCHEREI REINIGUNG	775	542	64	169	4147	3286	79,2	2883	591	673
735	FRISSEURGWB U AE	2871	2463	152	256	11252	9563	85,0	8616	1184	1452
739	S PERSOE DIENSTL	522	482	15	25	1543	686	44,5	1366	92	85
73	PERSOE DIENSTL	4168	3487	231	450	16942	13535	79,9	12865	1867	2210
741	GEBAEUDEREINIG U AE	709	640	12	57	19426	14811	76,2	8088	5830	5508
745	ABFALL ABWASSER U AE	120	90	12	18	1965	432	22,0	870	746	349
74	GEBAEUDEREINIG USW	829	730	24	75	21391	15243	71,3	8958	6576	5857

## ARBEITSSTAETTEN UND BESCHAEFTIGTE AM 25. MAI 1987

NR. DER SYSTE- MATIK	WIRTSCHAFTS- ZWEIG	ARBEITSSTAETTEN				BESCHAEFTIGTE					
		INS- GESAMT	DAVON			INS- GESAMT	UND ZWAR				
			EINZIGE NIEDER- LASSUNGEN	HAUPT- NIEDER- LASSUNGEN	ZWEIG- NIEDER- LASSUNGEN		WEIBLICH		IN EINZIGEN NIEDER- LASSUNGEN	IN HAUPT- NIEDER- LASSUNGEN	IN ZWEIG- NIEDER- LASSUNGEN
							ANZAHL	%			
		1	2	3	4	5	6	7	8	9	10
751	WISSENSCHAFT USH	1006	745	86	175	3632	1633	45,0	2496	395	741
755	KULT SPORT USH	1860	1424	100	336	7506	3723	49,6	4815	671	2020
75	BILDG WISSENSCH USH	2866	2169	186	511	11138	5356	48,1	7311	1066	2761
760	VERLAGSGEWERBE	274	178	22	74	4916	2476	50,4	1015	3308	593
76	VERLAGSGEWERBE	274	178	22	74	4916	2476	50,4	1015	3308	593
771	GESUNDHEITSWESEN	5240	5171	29	40	28846	21460	74,4	28458	155	233
774	VETERINAERWESEN	338	332	3	3	1015	547	53,9	1003	6	6
77	GESUNDHEITS VET MES	5578	5503	32	43	29861	22007	73,7	29461	161	239
781	RECHTS STEUER BERATG	2944	2663	50	231	15297	9475	61,9	13307	657	1333
784	TECHN BERATG PLANUNG	2376	2183	53	140	8775	3267	37,2	7271	450	1054
787	WERBUNG	874	826	11	37	1892	874	46,2	1682	61	149
789	DIENTSL F UNTERN ANG	1420	1238	82	100	8523	2872	33,7	5154	2021	1348
78	DIENTSL F UNTERN	7614	6910	196	508	34487	16488	47,8	27414	3189	3884
791	VERMIET BEHGL SACHEN	699	608	28	63	2113	822	38,9	1669	179	265
794	GRUNDST MOHN WESEN	1661	1472	53	136	6067	2731	45,0	4291	1184	592
797	BETEILIGUNGSGES	12	12	-	-	197	74	37,6	197	-	-
799	S DIENSTL ANG	8	8	-	-	31	15	48,4	31	-	-
79	DIENTSLEISTUNGEN ANG	2380	2100	81	199	8408	3642	43,3	6188	1363	857
7	DIENTSL UNTERNEHMEN	33746	30499	984	2263	175526	108329	61,7	136301	19662	19563
811	KIRCHEN USH	761	-	-	-	5611	3285	58,5	-	-	-
812	ORG FR MOHLFAHRT USH	193	-	-	-	2884	2121	73,5	-	-	-
813	ORG BILDG WISSENSCH	50	-	-	-	355	229	64,5	-	-	-
814	ORG SPORT GESUNDHES	141	-	-	-	1830	1567	85,6	-	-	-
815	GEWERKSCHAFTEN	61	-	-	-	300	168	56,0	-	-	-
816	KOMMUN VERBAENDE USH	8	-	-	-	34	16	47,1	-	-	-
817	PARTEIEN USH	121	-	-	-	429	305	71,1	-	-	-
81	ORG O ERNZM N UNTERN	1335	-	-	-	11443	7691	67,2	-	-	-
831	ARBEITGEBERVERBAENDE	15	-	-	-	75	48	64,0	-	-	-
834	WIRTSCHVERBAENDE USH	97	-	-	-	986	417	42,3	-	-	-
837	OEFF RE WIRTSCHVERTR	53	-	-	-	1233	734	59,5	-	-	-
83	ORG O ERNZM F UNTERN	165	-	-	-	2294	1199	52,3	-	-	-
8..5-9	EINR ORG O ERWERBSZM	1591	-	-	-	26246	18918	72,1	-	-	-
89	EINR ORG O ERWERBSZM	1591	-	-	-	26246	18918	72,1	-	-	-
8	ORG O ERWERBSZNECK	3091	-	-	-	39983	27808	69,5	-	-	-
900-907	GEBIETSK	1916	-	-	-	87028	26519	30,5	-	-	-
908	ABFALL ABMASSER U AE	134	-	-	-	1944	148	7,6	-	-	-
909	YS KOMMUN EINR	165	-	-	-	3401	253	7,4	-	-	-
90.5-9	EINR GEBIETSK	2291	-	-	-	66181	41410	62,6	-	-	-
90	GEBIETSK	4506	-	-	-	158554	68330	43,1	-	-	-
981	GESETZL RENTENVERS	43	-	-	-	1357	728	53,6	-	-	-
982	GESETZL KRANKENVERS	248	-	-	-	3714	1989	53,6	-	-	-
984	KNAPPSCHAFTSVERS	-	-	-	-	-	-	-	-	-	-
986	GESETZL UNFALLVERS	4	-	-	-	171	95	55,6	-	-	-
989	ARBEITSFOERDERUNG	63	-	-	-	2879	1634	56,8	-	-	-
98.5-9	EINR SOZIALVERS	29	-	-	-	4223	2476	58,6	-	-	-
98	SOZIALVERS USH	387	-	-	-	12344	6922	56,1	-	-	-
9	GEBIETSK SOZIALVERS	4893	-	-	-	170898	75252	44,0	-	-	-
0 - 9	I N S G E S A M T	100903	77471	3669	11779	943368	399057	42,3	443512	123239	165736



Tabelle 5

Arbeitsstätten und Beschäftigte 1970 und 1987  
nach Beschäftigtengrößenklassen und Wirtschaftsgruppen

ARBEITSSTAETTEN UND BESCHAEFTIGTE 1970  
UND WIRTSCHAFTS

NR. DER SYSTE- MATIK	WIRTSCHAFTSZWEIG	JAHR ----- VER- AEENDE- RUNG IN %	ARBEITS- STAETTEN  INSGESAMT	BESCHAEF- TIGTE	ARBEITSSTAETTEN							
					1	2 - 4	5 - 9	10 - 19				
					ARBEITS- STAETTEN BZW. BE- SCHAEF- TIGTE	ARBEITS- STAETTEN	BESCHAEF- TIGTE	ARBEITS- STAETTEN	BESCHAEF- TIGTE	ARBEITS- STAETTEN	BESCHAEF- TIGTE	
LAND - UND FORSTWIRTSCHAFT, FISCHEREI												
017,055, 077	DIENSTLEISTG. A. D. LAND- FORST-U. FISCHW. ERZ. STUFE	1970	357	987	128	173	456	49	306	6	77	
		1987	399	1 482	122	180	501	76	487	17	228	
		%	11,8	50,2	-4,7	4,0	9,9	55,1	59,2	183,3	196,1	
031	GEMERBL. GAERTNEREI	1970	899	4 410	123	522	1 405	173	1 081	54	717	
		1987	704	4 202	129	296	818	165	1 084	83	1 086	
		%	-21,7	-4,7	4,9	-43,3	-41,8	-4,6	0,3	53,7	51,5	
034	GEMERBL. TIERHALTUNG U. -PFLEGE	1970	111	263	50	52	127	6	42	2	21	
		1987	295	1 040	109	143	367	25	161	12	153	
		%	165,8	295,4	118,0	175,0	189,0	316,7	283,3	500,0	628,6	
037	GEMERBL. JAGD	1970	-	-	-	-	-	-	-	-	-	
		1987	1	1	1	-	-	-	-	-	-	
		%	X	X	X	-	-	-	-	-	-	
071	HOCHSEE-U. KUESTEN- FISCHEREI	1970	411	1 527	97	299	752	13	73	-	-	
		1987	224	573	51	152	403	21	119	-	-	
		%	-45,5	-62,5	-47,4	-49,2	-46,4	61,5	63,0	-	-	
03,071	GEMERBL. GAERTN. U. TIER- HALTG., HOCHSEEFISCH. USW	1970	1 421	6 200	270	873	2 284	192	1 196	56	738	
		1987	1 224	5 816	290	591	1 588	211	1 364	95	1 239	
		%	-13,9	-6,2	7,4	-32,3	-30,5	9,9	14,0	69,6	67,9	
0	LAND-U. FORSTWIRTSCHAFT, FISCHEREI	1970	1 778	7 187	398	1 046	2 740	241	1 502	62	815	
		1987	1 623	7 298	412	771	2 089	287	1 851	112	1 467	
		%	-8,7	1,5	3,5	-26,3	-23,8	19,1	23,2	80,6	80,0	
ENERGIE - UND WASSERVERSORGUNG, BERGBAU												
100	ELEKTRIZITAETS-, GAS-U. FERNWAERMEVERSORGUNG, OAS	1970	41	3 970	1	2	6	6	41	4	61	
		1987	21	3 172	2	2	4	1	6	2	28	
		%	-48,8	-20,1	100,0	0,0	-33,3	-83,3	-85,4	-50,0	-54,1	
101	ELEKTRIZITAETSVERSORGUNG	1970	98	2 758	1	49	142	13	80	9	130	
		1987	138	6 473	2	48	168	36	208	10	126	
		%	40,8	134,7	100,0	-2,0	18,3	176,9	160,0	11,1	-3,1	
103	GASVERSORGUNG	1970	10	397	-	1	4	2	14	2	31	
		1987	8	212	1	-	-	2	14	-	-	
		%	-20,0	-46,6	X	-100,0	-100,0	0,0	0,0	-100,0	-100,0	
105	FERNWAERMEVERSORGUNG	1970	8	54	-	5	17	2	12	-	-	
		1987	15	64	6	4	9	3	23	2	26	
		%	87,5	18,5	X	-20,0	-47,1	50,0	91,7	X	X	
107	WASSERVERSORGUNG	1970	77	618	23	23	60	12	79	12	167	
		1987	140	727	51	53	138	17	101	15	219	
		%	81,8	17,6	121,7	130,4	130,0	41,7	27,8	25,0	31,1	
10	ELEKTRIZ. -, GAS-, FERN- WAERME-U. WASSERVERSORG.	1970	234	7 797	25	80	229	35	226	27	389	
		1987	322	10 648	62	107	319	59	352	29	399	
		%	37,6	36,6	148,0	33,8	39,3	68,6	55,8	7,4	2,6	
110	STEINKOHLBERGB. U. -BRI- KETTERSTELLUNG, KOKEREI	1970	-	-	-	-	-	-	-	-	-	
		1987	3	393	-	-	-	1	7	-	-	
		%	X	X	-	-	-	X	X	-	-	
111	BRAUNKOHLBERGBAU U. -BRIKETTERSTELLUNG	1970	-	-	-	-	-	-	-	-	-	
		1987	-	-	-	-	-	-	-	-	-	
		%	-	-	-	-	-	-	-	-	-	
113	ERZBERGBAU	1970	-	-	-	-	-	-	-	-	-	
		1987	-	-	-	-	-	-	-	-	-	
		%	-	-	-	-	-	-	-	-	-	
114	GEW. V. SPALT-U. BRUTSTOFF- HALTIGEN ERZEN	1970	-	-	-	-	-	-	-	-	-	
		1987	-	-	-	-	-	-	-	-	-	
		%	-	-	-	-	-	-	-	-	-	
115	KALI-U. STEINSALZBERGBAU, SALINEN	1970	-	-	-	-	-	-	-	-	-	
		1987	-	-	-	-	-	-	-	-	-	
		%	-	-	-	-	-	-	-	-	-	
116	GEW. V. ERDOEL, ERDGAS	1970	3	28	-	-	-	1	6	2	22	
		1987	7	121	-	1	2	4	22	-	-	
		%	133,3	332,1	-	X	X	300,0	266,7	-100,0	-100,0	
118	SONST. BERGBAU, TORFGEWINNUNG	1970	11	323	2	1	2	3	21	1	18	
		1987	10	171	3	2	7	1	9	1	11	
		%	-9,1	-47,1	50,0	100,0	250,0	-66,7	-57,1	0,0	-38,9	

UND 1987 NACH BESCHAEFTIGTENGROESSENKLASSEN  
ZWEIGEN

MIT ... BIS ... BESCHAEFTIGTEN												NR. DER SYSTE- MATIK
20 - 49		50 - 99		100 - 199		200 - 499		500 - 999		1 000 U. MEHR		
ARBEITS- STAETTEN	BESCHAEF- TIGTE	ARBEITS- STAETTEN	BESCHAEF- TIGTE	ARBEITS- STAETTEN	BESCHAEF- TIGTE	ARBEITS- STAETTEN	BESCHAEF- TIGTE	ARBEITS- STAETTEN	BESCHAEF- TIGTE	ARBEITS- STAETTEN	BESCHAEF- TIGTE	
1	20	-	-	-	-	-	-	-	-	-	-	017,055, 077
4	144	-	-	-	-	-	-	-	-	-	-	
300,0	620,0	-	-	-	-	-	-	-	-	-	-	
21	602	5	325	1	157	-	-	-	-	-	-	031
27	735	3	239	1	111	-	-	-	-	-	-	
28,6	22,1	-40,0	-26,5	0,0	-29,3	-	-	-	-	-	-	
1	23	-	-	-	-	-	-	-	-	-	-	034
4	127	2	123	-	-	-	-	-	-	-	-	
300,0	452,2	X	X	-	-	-	-	-	-	-	-	
-	-	-	-	-	-	-	-	-	-	-	-	037
-	-	-	-	-	-	-	-	-	-	-	-	
-	-	-	-	-	-	-	-	-	-	-	-	
-	-	1	74	-	-	-	-	1	531	-	-	071
-	-	-	-	-	-	-	-	-	-	-	-	
-	-	-100,0	-100,0	-	-	-	-	-100,0	-100,0	-	-	
22	625	6	399	1	157	-	-	1	531	-	-	03,071
31	862	5	362	1	111	-	-	-	-	-	-	
40,9	37,9	-16,7	-9,3	0,0	-29,3	-	-	-100,0	-100,0	-	-	
23	645	6	399	1	157	-	-	1	531	-	-	0
35	1 006	5	362	1	111	-	-	-	-	-	-	
52,2	56,0	-16,7	-9,3	0,0	-29,3	-	-	-100,0	-100,0	-	-	
13	502	8	583	3	364	2	760	1	555	1	1 097	100
6	218	3	192	1	121	-	-	4	2 601	-	-	
-53,8	-56,6	-62,5	-67,1	-66,7	-66,8	-100,0	-100,0	300,0	368,6	-100,0	-100,0	
13	432	7	447	2	294	4	1 232	-	-	-	-	101
12	378	12	804	8	1 149	8	2 263	2	1 375	-	-	
-7,7	-12,5	71,4	79,9	300,0	290,8	100,0	83,7	X	X	-	-	
2	46	2	151	1	151	-	-	-	-	-	-	103
4	128	1	69	-	-	-	-	-	-	-	-	
100,0	178,3	-50,0	-54,3	-100,0	-100,0	-	-	-	-	-	-	
1	25	-	-	-	-	-	-	-	-	-	-	105
-100,0	-100,0	-	-	-	-	-	-	-	-	-	-	
-	-	-	-	-	-	-	-	-	-	-	-	
6	158	-	-	1	131	-	-	-	-	-	-	107
3	108	-	-	1	110	-	-	-	-	-	-	
-50,0	-31,6	-	-	0,0	-16,0	-	-	-	-	-	-	
35	1 163	17	1 181	7	940	6	1 992	1	555	1	1 097	10
25	832	16	1 065	10	1 380	8	2 263	6	3 976	-	-	
-28,6	-28,5	-5,9	-9,8	42,9	46,8	33,3	13,6	500,0	616,4	-100,0	-100,0	
-	-	-	-	-	-	-	-	-	-	-	-	110
-	-	-	-	2	386	-	-	-	-	-	-	
-	-	-	-	X	X	-	-	-	-	-	-	
-	-	-	-	-	-	-	-	-	-	-	-	111
-	-	-	-	-	-	-	-	-	-	-	-	
-	-	-	-	-	-	-	-	-	-	-	-	
-	-	-	-	-	-	-	-	-	-	-	-	113
-	-	-	-	-	-	-	-	-	-	-	-	
-	-	-	-	-	-	-	-	-	-	-	-	
-	-	-	-	-	-	-	-	-	-	-	-	114
-	-	-	-	-	-	-	-	-	-	-	-	
-	-	-	-	-	-	-	-	-	-	-	-	
-	-	-	-	-	-	-	-	-	-	-	-	115
-	-	-	-	-	-	-	-	-	-	-	-	
-	-	-	-	-	-	-	-	-	-	-	-	
1	23	1	74	-	-	-	-	-	-	-	-	116
X	X	X	X	-	-	-	-	-	-	-	-	
-	-	-	-	-	-	-	-	-	-	-	-	
2	67	1	89	1	124	-	-	-	-	-	-	118
2	52	1	89	-	-	-	-	-	-	-	-	
0,0	-22,4	0,0	0,0	-100,0	-100,0	-	-	-	-	-	-	

ARBEITSSTAETTEN UND BESCHAEFTIGTE 1970  
UND WIRTSCHAFTS

NR. DER SYSTE- MATIK	WIRTSCHAFTSZWEIG	JAHR ----- VER- AE-NDE- RUNG IN %	ARBEITS- STAETTEN	BESCHAEF- TIGTE	ARBEITSSTAETTEN						
					1	2 - 4	5 - 9	10 - 19			
					ARBEITS- STAETTEN BZW. BE- SCHAEF- TIGTE	ARBEITS- STAETTEN	BESCHAEF- TIGTE	ARBEITS- STAETTEN	BESCHAEF- TIGTE	ARBEITS- STAETTEN	BESCHAEF- TIGTE
			INSGESAMT								
11	BERGBAU	1970 1987 %	14 20 42,9	351 685 95,2	2 3 50,0	1 3 200,0	2 9 350,0	4 6 50,0	27 38 40,7	3 1 -66,7	40 11 -72,5
1	ENERGIE-U. WASSERVER- SORG., BERGBAU	1970 1987 %	248 342 37,9	8 148 11 333 39,1	27 65 140,7	81 110 35,8	231 328 42,0	39 65 66,7	253 390 54,2	30 30 0,0	429 410 -4,4
VERARBEITENDES GEWERBE											
200	CHEMISCHE INDUSTRIE	1970 1987 %	166 176 6,0	8 892 13 023 46,5	12 19 58,3	35 46 31,4	99 122 23,2	30 21 -30,0	198 147 -25,8	18 23 27,8	249 299 20,1
201	H. U. VERARB. V. SPALT-U. BRUTSTOFFEN	1970 1987 %	- 1 X	- 39 X	- - -	- - -	- - -	- - -	- - -	- - -	- - -
205	MINERALOELVERARBEITUNG	1970 1987 %	12 8 -33,3	1 316 948 -28,0	1 - -100,0	- 1 X	- 2 X	2 2 0,0	14 14 0,0	3 1 -66,7	44 10 -77,3
20	CHEM. INDUSTRIE USW, MINERALOELVERARB.	1970 1987 %	178 185 3,9	10 208 14 010 37,2	13 19 46,2	35 47 34,3	99 124 25,3	32 23 -28,1	212 161 -24,1	21 24 14,3	293 309 5,5
210	H. V. KUNSTSTOFFWAREN	1970 1987 %	103 229 122,3	4 271 5 976 39,9	11 19 72,7	19 54 184,2	54 152 181,5	10 55 450,0	69 369 434,8	24 43 79,2	331 599 81,0
213	H. V. GUMMIWAREN	1970 1987 %	24 20 -16,7	1 349 823 -39,0	- 3 X	5 5 0,0	18 17 -5,6	4 1 -75,0	29 5 -82,8	4 8 100,0	57 124 117,5
216	RUNDERNEUERUNG U. REP. V. BEREIFUNGEN	1970 1987 %	21 2 -90,5	252 11 -95,6	2 - -100,0	9 1 -88,9	26 4 -84,6	6 1 -83,3	44 7 -84,1	1 - -100,0	13 - -100,0
21	H. V. KUNSTSTOFF-U. GUMMIWAREN	1970 1987 %	148 251 69,6	5 872 6 810 16,0	13 22 69,2	33 60 81,8	98 173 76,5	20 57 185,0	142 381 168,3	29 51 75,9	401 723 80,3
221	GEW. V. STEINEN U. ERDEN	1970 1987 %	139 111 -20,1	1 642 1 037 -36,8	8 6 -25,0	40 31 -22,5	117 87 -25,6	28 47 67,9	189 337 78,3	35 15 -57,1	440 198 -55,0
222	VERARB. V. STEINEN U. ERDEN (OH. GROBKER., SCHLEIFM.)	1970 1987 %	348 344 -1,1	8 999 6 353 -29,4	50 48 -4,0	94 126 34,0	274 363 32,5	69 83 20,3	480 559 16,5	50 44 -12,0	680 596 -12,4
223	GROBKERAMIK	1970 1987 %	33 7 -78,8	789 172 -78,2	- - -100,0	11 - -100,0	32 - -100,0	3 - -100,0	24 - -100,0	4 2 -50,0	63 37 -41,3
224	FEINKERAMIK	1970 1987 %	37 160 332,4	2 462 1 864 -24,3	8 102 1175,0	16 41 156,3	42 96 128,6	6 11 83,3	40 72 80,0	3 3 0,0	35 40 14,3
226	H. V. SCHLEIFMITTELN	1970 1987 %	1 3 200,0	145 159 9,7	- - -	- 1 X	- 3 X	- 1 X	- 7 X	- - -	- - -
227	H. U. VERARB. V. GLAS	1970 1987 %	18 62 244,4	957 1 164 21,6	2 19 850,0	7 16 128,6	21 47 123,8	1 13 1200,0	6 81 1250,0	2 6 200,0	29 95 227,6
22	GEW. U. VERARB. V. STEINEN U. ERDEN, FEINKERAMIK, GLAS	1970 1987 %	576 687 19,3	14 994 10 749 -28,3	68 175 157,4	168 215 28,0	486 596 22,6	107 155 44,9	739 1 056 42,9	94 70 -25,5	1 247 966 -22,5
230	HOCHOFEN-, STAHL-U. WARM- WALZWERKE (OH. STAHLROHRE)	1970 1987 %	2 1 -50,0	2 244 1 -100,0	- 1 X	1 - -100,0	2 - -100,0	- - -	- - -	- - -	- - -
231	H. V. STAHLROHREN	1970 1987 %	- - -	- - -	- - -	- - -	- - -	- - -	- - -	- - -	- - -
232	SCHMIEDE-, PRESS-U. HAMMERWERKE	1970 1987 %	- - -	- - -	- - -	- - -	- - -	- - -	- - -	- - -	- - -

UND 1987 NACH BESCHAEFTIGTENGROESSENKLASSEN  
ZWEIGEN

MIT ... BIS ... BESCHAEFTIGTEN												NR. DER SYSTE- MATIK
20 - 49		50 - 99		100 - 199		200 - 499		500 - 999		1 000 U. MEHR		
ARBEITS- STAETTEN	BESCHAEF- TIGTE	ARBEITS- STAETTEN	BESCHAEF- TIGTE	ARBEITS- STAETTEN	BESCHAEF- TIGTE	ARBEITS- STAETTEN	BESCHAEF- TIGTE	ARBEITS- STAETTEN	BESCHAEF- TIGTE	ARBEITS- STAETTEN	BESCHAEF- TIGTE	
2	67	1	89	1	124	-	-	-	-	-	-	11
3	75	2	163	2	386	-	-	-	-	-	-	
50,0	11,9	100,0	83,1	100,0	211,3	-	-	-	-	-	-	
37	1 230	18	1 270	8	1 064	6	1 992	1	555	1	1 097	1
28	907	18	1 228	12	1 766	8	2 263	6	3 976	-	-	
-24,3	-26,3	0,0	-3,3	50,0	66,0	33,3	13,6	500,0	616,4	-100,0	-100,0	
35	1 036	16	1 134	9	1 166	9	2 525	1	983	1	1 490	200
27	820	10	763	14	2 038	11	3 510	2	1 198	3	4 107	
-22,9	-20,8	-37,5	-32,7	55,6	74,8	22,2	39,0	100,0	21,9	200,0	175,6	
-	-	-	-	-	-	-	-	-	-	-	-	201
1	39	-	-	-	-	-	-	-	-	-	-	
X	X	-	-	-	-	-	-	-	-	-	-	
2	58	1	57	2	285	-	-	1	857	-	-	205
1	24	1	96	-	-	1	229	1	573	-	-	
-50,0	-58,6	0,0	68,4	-100,0	-100,0	X	X	0,0	-33,1	-	-	
37	1 094	17	1 191	11	1 451	9	2 525	2	1 840	1	1 490	20
29	883	11	859	14	2 038	12	3 739	3	1 771	3	4 107	
-21,6	-19,3	-35,3	-27,9	27,3	40,5	33,3	48,1	50,0	-3,8	200,0	175,6	
24	789	5	374	4	515	5	1 424	1	704	-	-	210
30	969	15	1 091	9	1 354	3	753	1	670	-	-	
25,0	22,8	200,0	191,7	125,0	162,9	-40,0	-47,1	0,0	-4,8	-	-	
5	197	2	135	3	402	-	-	1	511	-	-	213
1	26	-	-	-	-	2	648	-	-	-	-	
-80,0	-86,8	-100,0	-100,0	-100,0	-100,0	X	X	-100,0	-100,0	-	-	
2	81	1	86	-	-	-	-	-	-	-	-	216
-	-	-	-	-	-	-	-	-	-	-	-	
-100,0	-100,0	-100,0	-100,0	-	-	-	-	-	-	-	-	
31	1 067	8	595	7	917	5	1 424	2	1 215	-	-	21
31	995	15	1 091	9	1 354	5	1 401	1	670	-	-	
0,0	-6,7	-87,5	83,4	28,6	47,7	0,0	-1,6	-50,0	-44,9	-	-	
28	888	-	-	-	-	-	-	-	-	-	-	221
10	272	2	137	-	-	-	-	-	-	-	-	
-64,3	-69,4	X	X	-	-	-	-	-	-	-	-	
52	1 628	21	1 449	8	1 165	1	201	2	1 193	1	1 879	222
25	812	13	831	3	507	-	-	1	540	1	2 097	
-51,9	-50,1	-38,1	-42,7	-62,5	-56,5	-100,0	-100,0	-50,0	-54,7	0,0	11,6	
11	335	2	111	2	224	-	-	-	-	-	-	223
5	135	-	-	-	-	-	-	-	-	-	-	
-54,5	-59,7	-100,0	-100,0	-100,0	-100,0	-	-	-	-	-	-	
3	112	-	-	-	-	-	-	-	-	1	2 225	224
-	-	2	144	-	-	-	-	-	-	1	1 410	
-100,0	-100,0	X	X	-	-	-	-	-	-	0,0	-36,6	
-	-	-	-	1	145	-	-	-	-	-	-	226
-	-	-	-	1	149	-	-	-	-	-	-	
-	-	-	-	0,0	2,8	-	-	-	-	-	-	
1	33	2	150	1	147	2	569	-	-	-	-	227
2	53	4	269	-	-	2	600	-	-	-	-	
100,0	60,6	100,0	79,3	-100,0	-100,0	0,0	5,4	-	-	-	-	
95	2 996	25	1 710	12	1 681	3	770	2	1 193	2	4 104	22
42	1 272	21	1 381	4	656	2	600	1	540	2	3 507	
-55,8	-57,5	-16,0	-19,2	-66,7	-61,0	-33,3	-22,1	-50,0	-54,7	0,0	-14,5	
-	-	-	-	-	-	-	-	-	-	1	2 242	230
-	-	-	-	-	-	-	-	-	-	-100,0	-100,0	
-	-	-	-	-	-	-	-	-	-	-	-	231
-	-	-	-	-	-	-	-	-	-	-	-	
-	-	-	-	-	-	-	-	-	-	-	-	232
-	-	-	-	-	-	-	-	-	-	-	-	

ARBEITSSTAETTEN UND BESCHAEFTIGTE 1970  
UND WIRTSCHAFTS

NR. DER SYSTE- MATIK	WIRTSCHAFTSZWEIG	JAHR  VER- AEENDE- RUNG IN %	ARBEITS- STAETTEN  INSGESAMT	BESCHAEF- TIGTE	ARBEITSSTAETTEN						
					1	2 - 4	5 - 9	10 - 19			
					ARBEITS- STAETTEN BZW. BE- SCHAEF- TIGTE	ARBEITS- STAETTEN	BESCHAEF- TIGTE	ARBEITS- STAETTEN	BESCHAEF- TIGTE	ARBEITS- STAETTEN	BESCHAEF- TIGTE
233	NE-METALLERZEUGUNG, NE-METALLHALBZEUGWERKE	1970 1987 %	4 7 75,0	532 495 -7,0	1 1 0,0	- 2 X	- 5 X	1 - -100,0	5 - -100,0	1 2 100,0	13 23 76,9
234	EISEN-, STAHL-U. TEMPER- GIESSEREI	1970 1987 %	10 9 -10,0	3 278 1 163 -64,5	- - -	1 1 0,0	2 2 0,0	- - -	- - -	- - -	- - -
236	NE-METALLGIESSEREI	1970 1987 %	15 13 -13,3	866 581 -32,9	1 1 0,0	4 1 -75,0	14 4 -71,4	2 4 100,0	16 27 68,8	2 3 50,0	30 46 53,3
237	ZIEHEREIEN, KALTWALZWERKE	1970 1987 %	8 8 0,0	314 394 25,5	2 - -100,0	1 1 0,0	3 3 0,0	1 1 0,0	5 7 40,0	2 - -100,0	23 - -100,0
238	STAHLVERFORMUNG, OBER- FLAECH. VEREDLG., HAERTUNG	1970 1987 %	64 57 -10,9	1 272 1 123 -11,7	5 9 80,0	18 8 -55,6	51 22 -56,9	15 14 -6,7	94 94 0,0	10 11 10,0	130 160 23,1
239	MECHANIK, ANG	1970 1987 %	468 928 98,3	2 153 5 306 146,4	155 222 43,2	184 330 79,3	520 921 77,1	76 226 197,4	492 1 450 194,7	41 108 163,4	513 1 445 181,7
23	METALLERZEUGUNG U. -BEARBEITUNG	1970 1987 %	571 1 023 79,2	10 659 9 063 -15,0	164 234 42,7	209 343 64,1	592 957 61,7	95 245 157,9	612 1 578 157,8	56 124 121,4	709 1 674 136,1
240	H.V. STAHL-U. L. METALLKON- STRUKTIONEN, WEICHENBAU	1970 1987 %	61 128 109,8	3 587 2 547 -29,0	5 3 -40,0	6 24 300,0	20 65 225,0	15 27 80,0	108 182 68,5	9 34 277,8	135 460 240,7
241	KESSEL-U. BEHAELTERBAU	1970 1987 %	16 58 262,5	819 1 038 26,7	- 10 X	1 17 1600,0	2 47 2250,0	3 8 166,7	18 49 172,2	1 8 700,0	16 119 643,8
242	MASCHINENBAU	1970 1987 %	1 346 674 -49,9	32 978 31 009 -6,0	279 54 -80,6	500 179 -64,2	1 377 501 -63,6	232 131 -43,5	1 470 899 -38,8	118 114 -3,4	1 636 1 592 -2,7
243	H.V. BUEROMASCHINEN, ADV-GERAETEN U. -EINR.	1970 1987 %	26 61 134,6	557 585 5,0	8 12 50,0	5 21 320,0	14 60 328,6	5 15 200,0	36 95 163,9	4 7 75,0	59 82 39,0
244	H.V. KRAFTWAGEN U. DEREN TEILEN	1970 1987 %	67 52 -22,4	1 073 2 604 142,7	17 4 -76,5	18 14 -22,2	54 40 -25,9	10 12 20,0	65 79 21,5	11 8 -27,3	151 120 -20,5
245	STRASSENFAHRZEUGBAU (OH. H.V. KRAFTWAGEN)	1970 1987 %	63 16 -74,6	558 204 -63,4	46 8 -82,6	13 5 -61,5	28 13 -53,6	- - -	- - -	- 1 X	- 12 X
246	SCHIFFBAU	1970 1987 %	77 94 22,1	21 870 9 398 -57,0	5 9 80,0	17 27 58,8	50 86 72,0	14 20 42,9	94 131 39,4	12 11 -8,3	171 150 -12,3
247	SCHIENENFAHRZEUGBAU	1970 1987 %	2 - -100,0	659 - -100,0	- - -	- - -	- - -	- - -	- - -	1 - -100,0	19 - -100,0
248	LUFT-U. RAUMFAHRZEUGBAU	1970 1987 %	6 4 -33,3	409 513 25,4	1 - -100,0	2 - -100,0	5 - -100,0	- 2 X	- 10 X	- - -	- - -
249	REP. V. KFZ, FAHRRADERN, HAUSHALTSNAEHMASCH. USW	1970 1987 %	1 033 1 528 47,9	13 697 15 694 14,6	102 161 57,8	264 467 76,9	801 1 373 71,4	300 450 50,0	2 035 2 955 45,2	177 281 58,8	2 379 3 734 57,0
24	STAHL-, MASCHINEN-U. FAHR- ZEUGBAU, H.V. ADV-EINR.	1970 1987 %	2 697 2 615 -3,0	76 207 63 592 -16,6	463 261 -43,6	826 754 -8,7	2 351 2 185 -7,1	579 665 14,9	3 826 4 400 15,0	333 464 39,3	4 566 6 269 37,3
250	ELEKTROTECHNIK	1970 1987 %	415 506 21,9	21 112 23 542 11,5	62 74 19,4	119 148 24,4	331 392 18,4	71 89 25,4	477 605 26,8	64 65 1,6	887 850 -4,2
252	FEINMECHANIK, OPTIK	1970 1987 %	286 593 107,3	8 796 13 946 58,5	24 30 25,0	116 215 85,3	347 666 91,9	74 173 133,8	466 1 101 136,3	42 108 157,1	561 1 456 159,5
254	H.V. UHREN	1970 1987 %	- - -	- - -	- - -	- - -	- - -	- - -	- - -	- - -	- - -

UND 1987 NACH BESCHAFTIGTENGROESSENKLASSEN  
ZWEIGEN

MIT ... BIS ... BESCHAFTIGTEN												NR. DER SYSTE- MATIK
20 - 49		50 - 99		100 - 199		200 - 499		500 - 999		1 000 U. MEHR		
ARBEITS- STAETTEN	BESCHAEF- TIGTE	ARBEITS- STAETTEN	BESCHAEF- TIGTE	ARBEITS- STAETTEN	BESCHAEF- TIGTE	ARBEITS- STAETTEN	BESCHAEF- TIGTE	ARBEITS- STAETTEN	BESCHAEF- TIGTE	ARBEITS- STAETTEN	BESCHAEF- TIGTE	
-	-	-	-	-	-	-	-	1	513	-	-	233
1	25	-	-	-	-	1	441	-	-	-	-	-
X	X	-	-	-	-	X	X	-100,0	-100,0	-	-	-
2	79	-	-	2	270	4	1 019	-	-	1	1 908	234
1	26	2	153	3	415	2	567	-	-	-	-	-
-50,0	-67,1	X	X	50,0	53,7	-50,0	-44,4	-	-	-100,0	-100,0	-
1	23	3	263	1	176	1	343	-	-	-	-	236
2	68	1	67	-	-	1	368	-	-	-	-	-
100,0	195,7	-66,7	-74,5	-100,0	-100,0	0,0	7,3	-	-	-	-	-
-	-	1	53	-	-	1	228	-	-	-	-	237
3	105	2	138	1	141	-	-	-	-	-	-	-
X	X	100,0	160,4	X	X	-100,0	-100,0	-	-	-	-	-
13	423	1	68	-	-	2	501	-	-	-	-	238
9	256	4	245	1	128	1	209	-	-	-	-	-
-30,8	-39,5	300,0	260,3	X	X	-50,0	-58,3	-	-	-	-	-
10	242	1	87	1	144	-	-	-	-	-	-	239
39	1 079	3	189	-	-	-	-	-	-	-	-	-
290,0	345,9	200,0	117,2	-100,0	-100,0	-	-	-	-	-	-	-
26	767	6	471	4	590	8	2 091	1	513	2	4 150	23
55	1 559	12	792	5	684	5	1 585	-	-	-	-	-
111,5	103,3	100,0	68,2	25,0	15,9	-37,5	-24,2	-100,0	-100,0	-100,0	-100,0	-
7	188	9	633	4	601	6	1 897	-	-	-	-	240
28	862	10	675	2	300	-	-	-	-	-	-	-
300,0	358,5	11,1	6,6	-50,0	-50,1	-100,0	-100,0	-	-	-	-	-
5	186	3	202	3	395	-	-	-	-	-	-	241
11	371	2	161	2	281	-	-	-	-	-	-	-
120,0	99,5	-33,3	-20,3	-33,3	-28,9	-	-	-	-	-	-	-
106	3 185	43	2 959	38	5 304	21	6 611	6	4 600	3	5 557	242
82	2 387	49	3 482	36	4 821	18	5 541	7	4 594	4	7 138	-
-22,6	-25,1	14,0	17,7	-5,3	-9,1	-14,3	-16,2	16,7	-0,1	33,3	28,5	-
1	34	1	67	2	339	-	-	-	-	-	-	243
3	83	2	131	1	122	-	-	-	-	-	-	-
200,0	144,1	100,0	95,5	-50,0	-64,0	-	-	-	-	-	-	-
7	167	1	57	2	298	1	264	-	-	-	-	244
8	261	-	-	2	319	3	1 158	1	623	-	-	-
14,3	56,3	-100,0	-100,0	0,0	7,0	200,0	338,6	X	X	-	-	-
1	22	1	65	1	190	1	207	-	-	-	-	245
-	-	1	54	1	117	-	-	-	-	-	-	-
-100,0	-100,0	0,0	-16,9	0,0	-38,4	-100,0	-100,0	-	-	-	-	-
9	268	1	88	2	227	8	3 022	3	1 948	6	15 997	246
12	354	3	213	1	101	7	2 556	3	2 349	1	3 449	-
33,3	32,1	200,0	142,0	-50,0	-55,5	-12,5	-15,4	0,0	20,6	-83,3	-78,4	-
-	-	-	-	-	-	-	-	1	640	-	-	247
-	-	-	-	-	-	-	-	-	-	-	-	-
-	-	-	-	-	-	-	-	-100,0	-100,0	-	-	-
2	71	-	-	-	-	1	332	-	-	-	-	248
-	-	1	97	-	-	1	406	-	-	-	-	-
-100,0	-100,0	X	X	-	-	0,0	22,3	-	-	-	-	-
133	4 069	50	3 228	6	766	1	317	-	-	-	-	249
132	4 111	31	2 040	3	428	3	892	-	-	-	-	-
-0,8	1,0	-38,0	-36,8	-50,0	-44,1	200,0	181,4	-	-	-	-	-
271	8 190	109	7 299	58	8 120	39	12 650	10	7 188	9	21 554	24
276	8 429	99	6 853	48	6 489	32	10 553	11	7 566	5	10 587	-
1,8	2,9	-9,2	-6,1	-17,2	-20,1	-17,9	-16,6	10,0	5,3	-44,4	-50,9	-
40	1 162	24	1 734	16	2 236	8	2 296	6	3 371	5	8 556	250
57	1 672	32	2 087	18	2 640	12	4 019	6	4 188	5	7 015	-
42,5	43,9	33,3	20,4	12,5	18,1	50,0	75,0	0,0	24,2	0,0	-18,0	-
13	386	7	483	4	587	2	694	3	1 764	1	3 484	252
42	1 209	8	581	11	1 453	3	1 346	2	1 265	1	4 839	-
223,1	213,2	14,3	20,3	175,0	147,5	50,0	93,9	-33,3	-28,3	0,0	38,9	-
-	-	-	-	-	-	-	-	-	-	-	-	254
-	-	-	-	-	-	-	-	-	-	-	-	-
-	-	-	-	-	-	-	-	-	-	-	-	-

ARBEITSSTAETTEN UND BESCHAEFTIGTE 1970  
UND WIRTSCHAFTS

NR. DER SYSTE- MATIK	WIRTSCHAFTSZWEIG	JAHR ----	ARBEITS- STAETTEN	BESCHAEF- TIGTE	ARBEITSSTAETTEN							
					1	2 - 4	5 - 9	10 - 19				
					ARBEITS- STAETTEN BZW. BE- SCHAEF- TIGTE	ARBEITS- STAETTEN	BESCHAEF- TIGTE	ARBEITS- STAETTEN	BESCHAEF- TIGTE	ARBEITS- STAETTEN	BESCHAEF- TIGTE	
		VER- AENDE- RUNG IN %	INSGESAMT									
256	H. V. EBM-WAREN	1970 1987 %	176 202 14,8	8 404 6 404 -23,8	19 24 26,3	47 64 36,2	132 185 40,2	28 39 39,3	193 238 23,3	27 30 11,1	397 392 -1,3	
257	H. V. FUELLHALTERN USW. FOTO-U. FILMLABORS	1970 1987 %	3 56 1766,7	35 757 2062,9	- 24 X	- 19 X	- 44 X	1 5 400,0	9 34 277,8	2 3 50,0	26 50 92,3	
258	H. V. MUSIKINSTRUMENTEN, SPIELWAREN, SCHMUCK USW	1970 1987 %	118 162 37,3	627 539 -14,0	47 72 53,2	43 60 39,5	117 155 32,5	11 19 72,7	64 122 90,6	9 9 0,0	123 130 5,7	
259	REP. V. GEBRAUCHSGUETERN A. D. U. -ABT. 25	1970 1987 %	76 443 482,9	119 1 778 1394,1	45 121 168,9	30 205 583,3	68 572 741,2	1 86 8500,0	6 547 9016,7	- 26 X	- 354 X	
25	ELEKTROTECHNIK, FEINME- CHANIK, H. V. EBM-WAREN USW	1970 1987 %	1 074 1 962 82,7	39 093 46 966 20,1	197 345 75,1	355 711 100,3	995 2 014 102,4	186 411 121,0	1 215 2 647 117,9	144 241 67,4	1 994 3 232 62,1	
260	HOLZBEARBEITUNG	1970 1987 %	88 60 -31,8	2 020 691 -65,8	18 15 -16,7	24 19 -20,8	61 50 -18,0	14 7 -50,0	89 45 -49,4	12 10 -16,7	165 133 -19,4	
261	HOLZVERARBEITUNG	1970 1987 %	1 898 1 101 -42,0	12 721 8 640 -32,1	502 188 -62,5	730 407 -44,2	2 045 1 191 -41,8	405 291 -28,1	2 564 1 971 -23,1	170 150 -11,8	2 253 1 964 -12,8	
264	ZELLSTOFF-, HOLZSCHLIFF-, PAPIER-U. PAPPEERZEUGUNG	1970 1987 %	9 11 22,2	2 484 2 044 -17,7	- 1 X	1 2 100,0	4 6 50,0	- 1 X	- 5 X	- 2 X	- 35 X	
265	PAPIER-U. PAPPE- VERARBEITUNG	1970 1987 %	104 103 -1,0	4 137 3 867 -6,5	11 16 45,5	35 27 -22,9	90 73 -18,9	15 10 -33,3	101 63 -37,6	13 18 38,5	184 240 30,4	
268	DRUCKEREI, VERVIEL- FAELTIGUNG	1970 1987 %	375 545 45,3	15 398 12 815 -16,8	32 77 140,6	106 168 58,5	308 475 54,2	71 141 98,6	470 897 90,9	70 75 7,1	975 985 1,0	
269	REP. V. GEBRAUCHSGUETERN A. HOLZ U. A.E.	1970 1987 %	- 80 X	- 175 X	- 38 X	- 35 X	- 90 X	- 6 X	- 31 X	- 1 X	- 16 X	
26	HOLZ-, PAPIER-U. DRUCKGEREBE	1970 1987 %	2 474 1 900 -23,2	36 760 28 232 -23,2	563 335 -40,5	896 658 -26,6	2 508 1 885 -24,8	505 456 -9,7	3 224 3 012 -6,6	265 256 -3,4	3 577 3 373 -5,7	
270	LEDERERZEUGUNG	1970 1987 %	15 6 -60,0	161 85 -47,2	1 - -100,0	2 - -100,0	6 - -100,0	3 3 0,0	21 18 -14,3	8 2 -75,0	109 28 -74,3	
271	LEDERVERARBEITUNG (OH. H. V. SCHUHEN)	1970 1987 %	107 28 -73,8	550 105 -80,9	40 10 -75,0	40 10 -75,0	101 23 -77,2	19 5 -73,7	132 35 -73,5	4 3 -25,0	59 37 -37,3	
272	H. V. SCHUHEN	1970 1987 %	772 39 -94,9	1 815 412 -77,3	529 5 -99,1	229 21 -90,8	533 59 -88,9	8 7 -12,5	51 41 -19,6	1 5 400,0	10 63 530,0	
275	TEXTILGEWERBE	1970 1987 %	176 128 -27,3	6 791 2 447 -64,0	38 53 39,5	48 30 -37,5	131 86 -34,4	20 19 -5,0	119 125 5,0	18 7 -61,1	256 104 -59,4	
276	BEKLEIDUNGSGEWERBE	1970 1987 %	1 265 962 -24,0	9 932 4 442 -55,3	788 512 -35,0	283 297 4,9	736 779 5,8	81 87 7,4	513 573 11,7	36 36 0,0	509 477 -6,3	
279	REP. V. SCHUHEN, GEBR. GUET. A. LEDER U. A.E., SCHIRMEN	1970 1987 %	- 322 X	- 561 X	- 175 X	- 139 X	- 322 X	- 6 X	- 39 X	- 2 X	- 25 X	
27	LEDER-, TEXTIL-U. BEKLEIDUNGSGEWERBE	1970 1987 %	2 335 1 485 -36,4	19 249 8 052 -58,2	1 396 755 -45,9	602 497 -17,4	1 507 1 269 -15,8	131 127 -3,1	836 831 -0,6	67 55 -17,9	943 734 -22,2	
281	MAHL-U. SCHAELMUEHLEN	1970 1987 %	125 34 -72,8	1 800 1 024 -43,1	24 5 -79,2	51 11 -78,4	129 30 -76,7	26 8 -69,2	166 55 -66,9	9 2 -77,8	106 27 -74,5	
282	H. V. STAERKE, STAERKE- ERZEUGNISSEN	1970 1987 %	8 - -100,0	225 - -100,0	- - -100,0	2 - -100,0	5 - -100,0	2 - -100,0	18 - -100,0	2 - -100,0	27 - -100,0	



UND 1987 NACH BESCHAEFTIGTENGROESSENKLASSEN  
ZWEIGEN

MIT ... BIS ... BESCHAEFTIGTEN

20 - 49		50 - 99		100 - 199		200 - 499		500 - 999		1 000 U. MEHR		NR. DER SYSTE- MATIK
ARBEITS- STAEETEN!	BESCHAEF- TIGTE	ARBEITS- STAEETEN!	BESCHAEF- TIGTE	ARBEITS- STAEETEN!	BESCHAEF- TIGTE	ARBEITS- STAEETEN!	BESCHAEF- TIGTE	ARBEITS- STAEETEN!	BESCHAEF- TIGTE	ARBEITS- STAEETEN!	BESCHAEF- TIGTE	
29 23 -20,7	889 692 -22,2	10 8 -20,0	704 558 -20,7	6 6 0,0	847 897 5,9	5 6 20,0	1 646 2 149 30,6	4 2 -50,0	2 346 1 269 -45,9	1 - -100,0	1 231 - -100,0	256
-	-	-	-	-	-	-	-	-	-	-	-	257
1 X	27 X	2 X	172 X	1 X	141 X	1 X	265 X	-	-	-	-	-
7 2 -71,4	218 60 -72,5	1 - -100,0	58 - -100,0	-	-	-	-	-	-	-	-	258
-	-	-	-	-	-	-	-	-	-	-	-	259
4 X	105 X	1 X	79 X	-	-	-	-	-	-	-	-	-
89 129 44,9	2 655 3 765 41,8	42 51 21,4	2 979 3 477 16,7	26 36 38,5	3 670 5 131 39,8	15 22 46,7	4 636 7 779 67,8	13 10 -23,1	7 481 6 722 -10,1	7 6 -14,3	13 271 11 854 -10,7	25
8 4 -50,0	268 130 -51,5	5 5 0,0	328 318 -3,0	5 - -100,0	594 - -100,0	2 - -100,0	497 - -100,0	-	-	-	-	260
70 41 -41,4	2 082 1 168 -43,9	10 18 80,0	662 1 185 79,0	7 4 -42,9	954 437 -54,2	3 2 -33,3	813 536 -34,1	1 - -100,0	846 - -100,0	-	-	261
3 - -100,0	82 - -100,0	1 2 100,0	62 145 133,9	1 - -100,0	108 - -100,0	-	-	3 3 0,0	2 228 1 852 -16,9	-	-	264
16 16 0,0	486 493 1,4	3 2 -33,3	251 102 -59,4	5 10 100,0	785 1 502 91,3	4 3 -25,0	1 031 750 -27,3	2 1 -50,0	1 198 628 -47,6	-	-	265
51 48 -5,9	1 653 1 567 -5,2	21 20 -4,8	1 586 1 392 -12,2	17 10 -41,2	2 313 1 313 -43,2	3 2 -33,3	1 102 418 -62,1	-	1 448 X	4 2 -50,0	6 959 4 243 -39,0	268
-	-	-	-	-	-	-	-	-	-	-	-	269
148 109 -26,4	4 571 3 358 -26,5	40 47 17,5	2 889 3 142 8,8	35 24 -31,4	4 754 3 252 -31,6	12 7 -41,7	3 443 1 704 -50,5	6 6 0,0	4 272 3 928 -8,1	4 2 -50,0	6 959 4 243 -39,0	26
1 1 0,0	24 39 62,5	-	-	-	-	-	-	-	-	-	-	270
3 - -100,0	102 - -100,0	-	-	1 - -100,0	116 - -100,0	-	-	-	-	-	-	271
1 - -100,0	21 - -100,0	2 - -100,0	122 - -100,0	1 - -100,0	145 - -100,0	1 1 0,0	404 244 -39,6	-	-	-	-	272
19 12 -36,8	602 365 -39,4	17 2 -88,2	1 124 146 -87,0	7 1 -85,7	896 122 -86,4	8 3 -62,5	2 846 908 -68,1	1 1 0,0	779 538 -30,9	-	-	275
41 15 -63,4	1 359 442 -67,5	15 9 -40,0	1 022 569 -44,3	13 4 -69,2	1 787 605 -66,1	7 2 -71,4	2 108 485 -77,0	-	-	1 - -100,0	1 110 - -100,0	276
-	-	-	-	-	-	-	-	-	-	-	-	279
65 28 -56,9	2 108 846 -59,9	34 11 -67,6	2 268 715 -68,5	22 5 -77,3	2 944 727 -75,3	16 6 -62,5	5 358 1 637 -69,4	1 1 0,0	779 538 -30,9	1 - -100,0	1 110 - -100,0	27
7 4 -42,9	257 129 -49,8	6 2 -66,7	393 147 -62,6	1 - -100,0	119 - -100,0	-	631 X	1 - -100,0	606 - -100,0	-	-	281
1 - -100,0	42 - -100,0	-	-	1 - -100,0	133 - -100,0	-	-	-	-	-	-	282

ARBEITSSTÄTTEN UND BESCHÄFTIGTE 1970  
UND WIRTSCHAFTS

NR. DER SYSTE- MATIK	WIRTSCHAFTSZWEIG	JAHR ----- VER- ÄNDER- UNG IN %	ARBEITS- STÄTTEN  INSGESAMT	BESCHÄF- TIGTE	ARBEITSSTÄTTEN						
					1	2 - 4	5 - 9	10 - 19	BESCHÄF- TIGTE	BESCHÄF- TIGTE	
					ARBEITS- STÄTTEN BZW. BE- SCHÄF- TIGTE	ARBEITS- STÄTTEN	BESCHÄF- TIGTE	ARBEITS- STÄTTEN			BESCHÄF- TIGTE
283	H. V. TEIGWAREN	1970 1987 %	2 - -100,0	9 - -100,0	- - -	1 - -100,0	4 - -100,0	1 - -100,0	5 - -100,0	- - -	- - -
284	H. V. BACKWAREN	1970 1987 %	1 585 1 003 -36,7	12 477 10 895 -12,7	9 5 -44,4	742 279 -62,4	2 320 877 -62,2	615 366 -40,5	3 963 2 431 -38,7	166 269 62,0	2 041 3 481 70,6
285	ZUCKERINDUSTRIE	1970 1987 %	2 2 0,0	390 361 -7,4	- - -	- - -	- - -	- - -	- - -	- - -	- - -
286	OBST-U. GEMÜSE- VERARBEITUNG	1970 1987 %	34 19 -44,1	1 456 1 409 -3,2	2 - -100,0	10 1 -90,0	28 2 -92,9	5 5 0,0	33 35 6,1	4 5 25,0	48 73 52,1
287	H. V. SÜßWAREN (OH. DAUERBACKWAREN)	1970 1987 %	44 28 -36,4	2 720 1 737 -36,1	2 4 100,0	10 2 -80,0	28 8 -71,4	16 3 -81,3	107 24 -77,6	7 5 -28,6	89 66 -25,8
288	MILCHVERWERTUNG	1970 1987 %	278 81 -70,9	4 104 2 655 -35,3	5 2 -60,0	114 13 -88,6	349 35 -90,0	85 22 -74,1	559 155 -72,3	29 17 -41,4	412 235 -43,0
289	H. V. SPEISEÖL, MARGARINE U. A. E. NAHRUNGSFETTEN	1970 1987 %	12 2 -83,3	600 18 -97,0	1 1 0,0	- - -	- - -	4 - -100,0	24 - -100,0	2 1 -50,0	30 17 -43,3
291	SCHLACHTHAUSEN (OH. KOM- MUNALE), FLEISCHVERARB.	1970 1987 %	1 351 423 -68,7	12 038 7 383 -38,7	80 61 -23,8	644 112 -82,6	1 902 310 -83,7	440 112 -74,5	2 830 736 -74,0	116 68 -41,4	1 473 897 -39,1
292	FISCHVERARBEITUNG	1970 1987 %	116 89 -23,3	2 995 1 948 -35,0	13 10 -23,1	41 38 -7,3	113 101 -10,6	20 14 -30,0	141 89 -36,9	12 10 -16,7	181 148 -18,2
293	BRAUEREI, MÄLZEREI	1970 1987 %	71 8 -88,7	1 451 543 -62,6	2 - -100,0	19 1 -94,7	57 4 -93,0	29 2 -93,1	208 15 -92,8	12 1 -91,7	181 13 -92,8
294	ALKOHOLBRENNEREI, H. V. SPIRITUOSEN, WEIN	1970 1987 %	52 26 -50,0	1 327 714 -46,2	- 4 X	15 6 -60,0	42 19 -54,8	9 2 -77,8	59 16 -72,9	13 5 -61,5	166 71 -57,2
295	MINERALBRUNNEN, H. V. MINERALWASSER, LIMONADEN	1970 1987 %	25 15 -40,0	1 099 791 -28,0	- - -	1 2 100,0	2 6 200,0	4 - -100,0	30 - -100,0	7 3 -57,1	107 37 -65,4
296	SONST. ERNÄHRUNGSGEWERBE (OH. H. V. FUTTERMITTELN)	1970 1987 %	33 32 -3,0	1 296 1 033 -20,3	3 3 0,0	10 6 -40,0	27 16 -40,7	8 8 0,0	54 59 9,3	6 3 -50,0	90 35 -61,1
297	H. V. FUTTERMITTELN	1970 1987 %	64 41 -35,9	1 265 1 075 -15,0	3 3 0,0	14 7 -50,0	41 20 -51,2	17 8 -52,9	115 56 -51,3	11 8 -27,3	139 125 -10,1
299	TABAKVERARBEITUNG	1970 1987 %	6 4 -33,3	871 617 -29,2	- - -	3 1 -66,7	11 4 -63,6	- - -	- - -	1 1 0,0	14 17 21,4
28/29	ERNÄHRUNGSGEWERBE, TABAKVERARBEITUNG	1970 1987 %	3 808 1 807 -52,5	46 123 32 203 -30,2	144 98 -31,9	1 677 479 -71,4	5 058 1 432 -71,7	1 281 550 -57,1	8 312 3 671 -55,8	397 398 0,3	5 104 5 242 2,7
2	VERARB. GEWERBE	1970 1987 %	13 861 11 915 -14,0	259 165 219 677 -15,2	3 021 2 244 -25,7	4 801 3 764 -21,6	13 694 10 635 -22,3	2 936 2 689 -8,4	19 118 17 737 -7,2	1 406 1 683 19,7	18 834 22 522 19,6
BAUGEWERBE											
300	HOCH-U. TIEFBAU	1970 1987 %	1 902 2 438 28,2	59 068 35 517 -39,9	145 330 127,6	250 696 178,4	734 1 924 162,1	343 542 58,0	2 389 3 654 53,0	431 409 -5,1	5 999 5 634 -6,1
302	SPEZIALBAU	1970 1987 %	140 521 272,1	1 478 2 250 52,2	27 188 596,3	43 233 441,9	126 614 387,3	28 53 89,3	181 340 87,8	23 32 39,1	317 399 25,9
305	STUKKATEURGEWERBE, GIPSEREI, VERPUTZEREI	1970 1987 %	15 259 1626,7	115 633 450,4	4 149 3625,0	4 85 2025,0	11 205 1763,6	4 21 425,0	26 129 396,2	- 1 X	- 12 X

UND 1987 NACH BESCHAEFTIGTENGROESSENKLASSEN  
ZWEIGEN

MIT ... BIS ... BESCHAEFTIGTEN												NR. DER SYSTE- MATIK
20 - 49		50 - 99		100 - 199		200 - 499		500 - 999		1 000 U. MEHR		
ARBEITS- STAEETEN	BESCHAEF- TIGTE	ARBEITS- STAEETEN	BESCHAEF- TIGTE	ARBEITS- STAEETEN	BESCHAEF- TIGTE	ARBEITS- STAEETEN	BESCHAEF- TIGTE	ARBEITS- STAEETEN	BESCHAEF- TIGTE	ARBEITS- STAEETEN	BESCHAEF- TIGTE	
-	-	-	-	-	-	-	-	-	-	-	-	283
-	-	-	-	-	-	-	-	-	-	-	-	-
33	862	8	555	6	735	5	1 449	1	543	-	-	284
71	1 981	7	427	2	208	4	1 485	-	-	-	-	-
115,2	129,8	-12,5	-23,1	-66,7	-71,7	-20,0	2,5	-100,0	-100,0	-	-	-
-	-	-	-	1	117	1	273	-	-	-	-	285
-	-	-	-	1	126	1	235	-	-	-	-	-
-	-	-	-	0,0	7,7	0,0	-13,9	-	-	-	-	-
5	179	5	350	1	148	2	668	-	-	-	-	286
2	67	3	223	2	268	-	-	1	741	-	-	-
-60,0	-62,6	-40,0	-36,3	100,0	81,1	-100,0	-100,0	X	X	-	-	-
2	51	1	51	2	295	2	541	2	1 556	-	-	287
5	174	5	354	2	360	2	747	-	-	-	-	-
150,0	241,2	400,0	594,1	0,0	22,0	0,0	38,1	-100,0	-100,0	-	-	-
31	990	6	374	6	784	2	631	-	-	-	-	288
11	313	6	384	8	1 021	2	510	-	-	-	-	-
-64,5	-68,4	0,0	2,7	33,3	30,2	0,0	-19,2	-	-	-	-	-
3	107	-	-	1	172	1	266	-	-	-	-	289
-	-	-	-	-	-	-	-	-	-	-	-	-
-100,0	-100,0	-	-	-100,0	-100,0	-100,0	-100,0	-	-	-	-	-
40	1 200	14	978	11	1 434	4	981	2	1 160	-	-	291
41	1 270	15	998	8	958	4	1 114	2	1 039	-	-	-
2,5	5,8	7,1	2,0	-27,3	-33,2	0,0	13,6	0,0	-10,4	-	-	-
15	415	8	618	3	475	4	1 039	-	-	-	-	292
7	215	5	369	3	470	2	546	-	-	-	-	-
-53,3	-48,2	-37,5	-40,3	0,0	-1,1	-50,0	-47,4	-	-	-	-	-
2	41	2	109	5	853	-	-	-	-	-	-	293
-	-	2	128	1	133	1	250	-	-	-	-	-
-100,0	-100,0	0,0	17,4	-80,0	-84,4	X	X	-	-	-	-	-
8	237	3	207	3	353	1	263	-	-	-	-	294
4	130	4	345	1	129	-	-	-	-	-	-	-
-50,0	-45,1	33,3	66,7	-66,7	-63,5	-100,0	-100,0	-	-	-	-	-
4	111	4	272	5	577	-	-	-	-	-	-	295
3	91	5	411	2	246	-	-	-	-	-	-	-
-25,0	-18,0	25,0	51,1	-60,0	-57,4	-	-	-	-	-	-	-
4	143	-	-	1	106	-	-	1	873	-	-	296
7	211	3	211	-	-	2	498	-	-	-	-	-
75,0	47,6	X	X	-100,0	-100,0	X	X	-100,0	-100,0	-	-	-
14	450	3	218	2	299	-	-	-	-	-	-	297
7	230	6	392	2	249	-	-	-	-	-	-	-
-50,0	-48,9	100,0	79,8	0,0	-16,7	-	-	-	-	-	-	-
1	25	-	-	-	-	-	-	1	821	-	-	299
-	-	1	88	-	-	-	-	1	508	-	-	-
-100,0	-100,0	X	X	-	-	-	-	0,0	-38,1	-	-	-
170	5 110	60	4 125	49	6 600	22	6 111	8	5 559	-	-	28/29
162	4 811	64	4 477	32	4 168	20	6 016	4	2 288	-	-	-
-4,7	-5,9	6,7	8,5	-34,7	-36,8	-9,1	-1,6	-50,0	-58,8	-	-	-
932	28 558	341	23 527	224	30 727	129	39 008	45	30 040	26	52 638	2
861	25 918	331	22 787	177	24 499	111	35 014	37	24 023	18	34 298	-
-7,6	-9,2	-2,9	-3,1	-21,0	-20,3	-14,0	-10,2	-17,8	-20,0	-30,8	-34,8	-
389	12 333	218	15 354	94	12 296	29	8 171	3	1 647	-	-	300
318	9 705	93	6 330	42	5 647	7	1 668	1	625	-	-	-
-18,3	-21,3	-57,3	-58,8	-55,3	-54,1	-75,9	-79,6	-66,7	-62,1	-	-	-
13	403	5	312	1	112	-	-	-	-	-	-	302
10	281	4	322	1	106	-	-	-	-	-	-	-
-23,1	-30,3	-20,0	3,2	0,0	-5,4	-	-	-	-	-	-	-
3	74	-	-	-	-	-	-	-	-	-	-	305
2	48	1	90	-	-	-	-	-	-	-	-	-
-33,3	-35,1	X	X	-	-	-	-	-	-	-	-	-

ARBEITSSTAETTEN UND BESCHAEFTIGTE 1970  
UND WIRTSCHAFTS

NR. DER SYSTE- MATIK	WIRTSCHAFTSZWEIG	JAHR ----- VER- AEENDE- RUNG IN %	ARBEITS- STAETTEN  INSGESAMT	BESCHAEF- TIGTE	ARBEITSSTAETTEN						
					1	2 - 4	5 - 9	10 - 19			
					ARBEITS- STAETTEN BZM. BE- SCHAEF- TIGTE	ARBEITS- STAETTEN	BESCHAEF- TIGTE	ARBEITS- STAETTEN	BESCHAEF- TIGTE	ARBEITS- STAETTEN	BESCHAEF- TIGTE
308	ZIMMEREI, DACHDECKEREI	1970 1987 %	671 739 10,1	4 941 5 865 18,7	115 94 -18,3	184 204 10,9	560 601 7,3	207 229 10,6	1 404 1 530 9,0	126 163 29,4	1 652 2 165 31,1
30	BAUHAUPTGEMERBE	1970 1987 %	2 728 3 957 45,1	65 602 44 265 -32,5	291 761 161,5	481 1 218 153,2	1 431 3 344 133,7	582 845 45,2	4 000 5 653 41,3	580 605 4,3	7 968 8 210 3,0
310	BAUINSTALLATION	1970 1987 %	1 790 2 303 28,7	16 923 17 946 6,0	177 229 29,4	535 818 52,9	1 626 2 436 49,8	603 761 26,2	4 004 5 024 25,5	310 348 12,3	4 040 4 563 12,9
316	AUSBAUGEMERBE (OH. BAUINSTALLATION)	1970 1987 %	2 284 2 227 -2,5	11 756 12 300 4,6	527 406 -23,0	940 953 1,4	2 651 2 700 1,8	536 549 2,4	3 488 3 569 2,3	216 242 12,0	2 801 3 097 10,6
31	AUSBAUGEMERBE	1970 1987 %	4 074 4 530 11,2	28 679 30 246 5,5	704 635 -9,8	1 475 1 771 20,1	4 277 5 136 20,1	1 139 1 310 15,0	7 492 8 593 14,7	526 590 12,2	6 841 7 660 12,0
3	BAUGEMERBE	1970 1987 %	6 802 8 487 24,8	94 281 74 511 -21,0	995 1 396 40,3	1 956 2 989 52,8	5 708 8 480 48,6	1 721 2 155 25,2	11 492 14 246 24,0	1 106 1 195 8,0	14 809 15 870 7,2
	HANDEL -----										
401	GH. M. GETREIDE, FUTTER- U. DUENGEMITTELN, TIEREN	1970 1987 %	853 630 -26,1	5 645 4 354 -22,9	289 152 -47,4	284 267 -6,0	758 692 -8,7	131 87 -33,6	877 582 -33,6	85 75 -11,8	1 147 987 -13,9
402	GH. M. TEXTIL. ROHSTOFFEN U. HALBWAREN, HAEUTEN USW	1970 1987 %	44 22 -50,0	323 182 -43,7	5 4 -20,0	25 10 -60,0	62 26 -58,1	8 4 -50,0	50 29 -42,0	2 3 50,0	25 39 56,0
404	GH. M. TECHN. CHEMIKALIEN, ROHDROGEN, KAUTSCHUK	1970 1987 %	15 43 186,7	53 247 366,0	2 7 250,0	10 22 120,0	23 58 152,2	2 6 200,0	16 40 150,0	1 6 500,0	12 88 633,3
405	GH. M. FEST. BRENNSTOFFEN, MINERALOELERZEUGNISSEN	1970 1987 %	124 114 -8,1	1 638 929 -43,3	13 11 -15,4	32 46 43,8	91 130 42,9	27 29 7,4	174 198 13,8	26 17 -34,6	369 221 -40,1
406	GH. M. ERZEN, STAHL, NE-METALLEN USW	1970 1987 %	24 52 116,7	394 882 123,9	4 7 75,0	6 12 100,0	12 34 183,3	2 5 150,0	14 33 135,7	3 11 266,7	38 153 302,6
407	GH. M. HOLZ. BAUSTOFFEN, INSTALLATIONSBEDARF	1970 1987 %	408 488 19,6	5 638 5 977 6,0	36 58 61,1	119 144 21,0	337 392 16,3	89 113 27,0	615 763 24,1	84 86 2,4	1 109 1 201 8,3
408	GH. M. ALTMATERIAL, RESTSTOFFEN	1970 1987 %	295 199 -32,5	951 846 -11,0	162 81 -50,0	85 78 -8,2	216 207 -4,2	25 16 -36,0	149 102 -31,5	16 17 6,3	225 243 8,0
411	GH. M. NAHRUNGSMITTELN, GETRAENKEN, TABAKWAREN	1970 1987 %	1 024 792 -22,7	10 678 10 688 0,1	155 107 -31,0	440 330 -25,0	1 204 925 -23,2	222 159 -28,4	1 435 1 027 -28,4	99 94 -5,1	1 290 1 319 2,2
412	GH. M. TEXTILIEN, BEKLEI- DUNG, SCHUHEN, LEDERWAREN	1970 1987 %	101 195 93,1	1 128 1 251 10,9	21 33 57,1	35 101 188,6	101 275 172,3	20 31 55,0	134 199 48,5	12 19 58,3	151 263 74,2
413	GH. M. METALLWAREN, EIN- RICHTUNGSGEGENSTAENDEN	1970 1987 %	351 499 42,2	4 416 4 370 -1,0	34 88 158,8	131 200 52,7	368 543 47,6	70 102 45,7	466 663 42,3	53 63 18,9	728 871 19,6
414	GH. M. FEINMECH. U. OPT. ERZEUGN., SCHMUCK USW	1970 1987 %	84 112 33,3	658 1 086 65,0	22 30 36,4	34 34 0,0	86 96 11,6	14 28 100,0	97 187 92,8	8 12 50,0	103 153 48,5
416	GH. M. FAHRZEUGEN, MASCHINEN, TECHN. BEDARF	1970 1987 %	453 763 68,4	4 783 7 270 52,0	66 117 77,3	171 306 78,9	482 826 71,4	92 174 89,1	614 1 113 81,3	65 85 30,8	888 1 173 32,1
418	GH. M. PHARMAZEUT., KOSMET. U. AE. ERZEUGNISSEN	1970 1987 %	111 184 65,8	1 671 1 954 16,9	20 36 80,0	36 71 97,2	97 199 105,2	22 35 59,1	154 217 40,9	11 22 100,0	149 301 102,0
419	GH. M. PAP., DRUCKERZEUGN., WAREN VERSCH. ART, OAS	1970 1987 %	143 260 81,8	2 090 4 030 92,8	27 54 100,0	42 111 164,3	113 291 157,5	27 32 18,5	184 211 14,7	19 22 15,8	257 293 14,0

UND 1987 NACH BESCHAEFTIGTENGROSSENKLASSEN  
ZWEIGEN

MIT ... BIS ... BESCHAEFTIGTEN												NR. DER SYSTE- MATIK
20 - 49		50 - 99		100 - 199		200 - 499		500 - 999		1 000 U. MEHR		
ARBEITS- STAEETEN	BESCHAEF- TIGTE	ARBEITS- STAEETEN	BESCHAEF- TIGTE	ARBEITS- STAEETEN	BESCHAEF- TIGTE	ARBEITS- STAEETEN	BESCHAEF- TIGTE	ARBEITS- STAEETEN	BESCHAEF- TIGTE	ARBEITS- STAEETEN	BESCHAEF- TIGTE	
38	1 134	1	76	-	-	-	-	-	-	-	-	308
47	1 278	1	70	1	127	-	-	-	-	-	-	
23,7	12,7	0,0	-7,9	X	X	-	-	-	-	-	-	
443	13 944	224	15 742	95	12 408	29	8 171	3	1 647	-	-	30
377	11 312	99	6 812	44	5 880	7	1 668	1	625	-	-	
-14,9	-18,9	-55,8	-56,7	-53,7	-52,6	-75,9	-79,6	-66,7	-62,1	-	-	
131	3 805	23	1 581	10	1 408	1	282	-	-	-	-	310
126	3 758	16	1 141	4	538	1	257	-	-	-	-	
-3,8	-1,2	-30,4	-27,8	-60,0	-61,8	0,0	-8,9	-	-	-	-	
56	1 615	8	535	1	139	-	-	-	-	-	-	316
67	1 879	10	649	-	-	-	-	-	-	-	-	
19,6	16,3	25,0	21,3	-100,0	-100,0	-	-	-	-	-	-	
187	5 420	31	2 116	11	1 547	1	282	-	-	-	-	31
193	5 637	26	1 790	4	538	1	257	-	-	-	-	
3,2	4,0	-16,1	-15,4	-63,6	-65,2	0,0	-8,9	-	-	-	-	
630	19 364	255	17 858	106	13 955	30	8 453	3	1 647	-	-	3
570	16 949	125	8 602	48	6 418	8	1 925	1	625	-	-	
-9,5	-12,5	-51,0	-51,8	-54,7	-54,0	-73,3	-77,2	-66,7	-62,1	-	-	
55	1 684	8	558	-	-	1	332	-	-	-	-	401
41	1 091	7	490	-	-	1	360	-	-	-	-	
-25,5	-35,2	-12,5	-12,2	-	-	0,0	8,4	-	-	-	-	
3	108	1	73	-	-	-	-	-	-	-	-	402
-	-	1	84	-	-	-	-	-	-	-	-	
-100,0	-100,0	0,0	15,1	-	-	-	-	-	-	-	-	
-	-	-	-	-	-	-	-	-	-	-	-	404
2	54	-	-	-	-	-	-	-	-	-	-	
X	X	-	-	-	-	-	-	-	-	-	-	
21	644	5	347	-	-	-	-	-	-	-	-	405
10	319	1	50	-	-	-	-	-	-	-	-	
-52,4	-50,5	-80,0	-85,6	-	-	-	-	-	-	-	-	
8	274	1	52	-	-	-	-	-	-	-	-	406
13	374	4	281	-	-	-	-	-	-	-	-	
62,5	36,5	300,0	440,4	-	-	-	-	-	-	-	-	
61	1 755	15	1 018	3	454	1	314	-	-	-	-	407
69	2 098	14	917	4	548	-	-	-	-	-	-	
13,1	19,5	-6,7	-9,9	33,3	20,7	-100,0	-100,0	-	-	-	-	
7	199	-	-	-	-	-	-	-	-	-	-	408
7	213	-	-	-	-	-	-	-	-	-	-	
0,0	7,0	-	-	-	-	-	-	-	-	-	-	
73	2 265	16	1 041	14	1 957	5	1 331	-	-	-	-	411
65	1 912	21	1 408	10	1 383	5	1 720	1	887	-	-	
-11,0	-15,6	31,3	35,3	-28,6	-29,3	0,0	29,2	X	X	-	-	
8	242	3	231	2	248	-	-	-	-	-	-	412
6	171	5	310	-	-	-	-	-	-	-	-	
-25,0	-29,3	66,7	34,2	-100,0	-100,0	-	-	-	-	-	-	
46	1 394	13	936	4	490	-	-	-	-	-	-	413
31	923	12	812	3	470	-	-	-	-	-	-	
-32,6	-33,8	-7,7	-13,2	-25,0	-4,1	-	-	-	-	-	-	
4	124	1	56	1	170	-	-	-	-	-	-	414
4	115	2	140	1	158	1	207	-	-	-	-	
0,0	-7,3	100,0	150,0	0,0	-7,1	X	X	-	-	-	-	
44	1 368	11	792	4	573	-	-	-	-	-	-	416
58	1 644	15	1 015	5	678	3	704	-	-	-	-	
31,8	20,2	36,4	28,2	25,0	18,3	X	X	-	-	-	-	
13	423	7	524	2	304	-	-	-	-	-	-	418
12	408	5	418	3	375	-	-	-	-	-	-	
-7,7	-3,5	-28,6	-20,2	50,0	23,4	-	-	-	-	-	-	
20	596	5	356	2	242	1	315	-	-	-	-	419
24	779	9	665	5	678	2	439	1	620	-	-	
20,0	30,7	80,0	86,8	150,0	180,2	100,0	39,4	X	X	-	-	

ARBEITSSTAETTEN UND BESCHAEFTIGTE 1970  
UND WIRTSCHAFTS

NR. DER SYSTE- MATIK	WIRTSCHAFTSZWEIG	JAHR ----- VER- AEENDE- RUNG IN %	ARBEITS- STAETTEN  INSGESAMT	BESCHAEF- TIGTE	ARBEITSSTAETTEN						
					1	2 - 4	5 - 9	10 - 19			
					ARBEITS- STAETTEN BZN. BE- SCHAEF- TIGTE	ARBEITS- STAETTEN	BESCHAEF- TIGTE	ARBEITS- STAETTEN	BESCHAEF- TIGTE	ARBEITS- STAETTEN	BESCHAEF- TIGTE
40/41	GROSSHANDEL	1970 1987 %	4 030 4 353 8,0	40 066 44 066 10,0	856 785 -8,3	1 450 1 732 19,4	3 950 4 694 18,8	751 821 9,3	4 979 5 364 7,7	484 532 9,9	6 491 7 305 12,5
421	V. V. LANDW. GRUNDSTF., TIEREN, TEXTIL, ROHSTF. USW	1970 1987 %	221 156 -29,4	351 281 -19,9	156 77 -50,6	56 74 32,1	125 172 37,6	7 4 -42,9	43 22 -48,8	2 1 -50,0	27 10 -63,0
422	V. V. TECHN. CHEMICAL., ER- ZEN, HOLZ, BAUSTOFFEN USW	1970 1987 %	163 228 39,9	304 456 50,0	88 112 27,3	66 101 53,0	152 236 55,3	8 12 50,0	52 73 40,4	1 3 200,0	12 35 191,7
423	V. V. NAHRUNGSMITTELN, GETRAENKEN, TABAKWAREN	1970 1987 %	250 194 -22,4	525 501 -4,6	115 75 -34,8	118 93 -21,2	284 231 -18,7	16 23 43,8	97 133 37,1	- 2 X	- 26 X
424	V. V. TEXTILIEN, BEKLEI- DUNG, SCHUHEN, LEDERWAREN	1970 1987 %	257 270 5,1	393 517 31,6	149 108 -27,5	105 154 46,7	226 350 54,9	3 7 133,3	18 44 144,4	- 1 X	- 15 X
425	V. V. METALLWAREN, EIN- RICHTUNGSGEGENSTAENDEN	1970 1987 %	262 338 29,0	473 641 35,5	156 177 13,5	95 142 49,5	230 329 43,0	9 16 77,8	48 94 95,8	1 3 200,0	10 41 310,0
426	V. V. FEINMECH. U. OPT. ERZEUGN., SCHMUCK USW	1970 1987 %	45 77 71,1	80 157 96,3	25 43 72,0	18 30 66,7	40 74 85,0	2 3 50,0	15 20 33,3	- - -	- - -
427	V. V. FAHRZEUGEN, MA- SCHINEN, TECHN. BEDARF	1970 1987 %	227 401 76,7	470 1 029 118,9	126 170 34,9	88 195 121,6	212 477 125,0	10 26 160,0	68 160 135,3	1 8 700,0	17 99 482,4
428	V. V. SONST. WAREN, WAREN VERSCH. ART, OAS	1970 1987 %	294 507 72,4	407 898 120,6	220 292 32,7	68 196 188,2	147 458 211,6	5 15 200,0	28 87 210,7	1 3 200,0	12 37 208,3
429	VERSANDHANDELSVERTRETUNG	1970 1987 %	182 544 198,9	189 814 330,7	175 396 126,3	7 140 1900,0	14 316 2157,1	- 6 X	- 39 X	- - -	- - -
42	HANDELSVERMITTLUNG	1970 1987 %	1 901 2 715 42,8	3 192 5 294 65,9	1 210 1 450 19,8	621 1 125 81,2	1 430 2 643 84,8	60 112 86,7	369 672 -82,1	6 21 250,0	78 263 237,2
431	EH. M. NAHRUNGSMITTELN, GETRAENKEN, TABAKWAREN	1970 1987 %	11 984 6 431 -46,3	34 227 30 747 -10,2	4 607 1 139 -75,3	5 886 3 317 -43,6	15 027 8 817 -41,3	1 107 1 265 14,3	6 815 8 150 19,6	279 502 79,9	3 589 6 695 86,5
432	EH. M. TEXTILIEN, BEKLEI- DUNG, SCHUHEN, LEDERWAREN	1970 1987 %	2 291 3 233 41,1	15 335 17 354 13,2	439 634 44,4	1 127 1 701 50,9	2 968 4 630 56,0	448 626 39,7	2 843 3 930 38,2	164 178 8,5	2 190 2 292 4,7
433	EH. M. EINR. GEGENSTAENDEN (OH. ELEKTROTECHN. USW)	1970 1987 %	1 024 1 619 58,1	6 330 9 441 49,1	183 537 193,4	482 748 55,2	1 250 1 964 57,1	214 220 2,8	1 370 1 436 4,8	98 80 -18,4	1 245 1 050 -15,7
434	EH. M. ELEKTROTECHN. ER- ZEUGN., MUSIKINSTRUM. USW	1970 1987 %	569 744 30,8	3 375 3 052 -9,6	97 169 74,2	284 393 38,4	745 1 037 39,2	117 130 11,1	769 803 4,4	45 36 -20,0	600 442 -26,3
435	EH. M. PAPIERW., DRUCK- ERZEUGNISSEN, BUEROMASCH.	1970 1987 %	715 831 16,2	2 775 3 530 27,2	181 181 0,0	380 425 11,8	998 1 153 15,5	111 165 48,6	710 1 073 51,1	26 44 69,2	345 577 67,2
436	EH. M. PHARMAZEUT., KOSMET. U. MEDIZIN. ERZEUGN. USW	1970 1987 %	1 660 1 389 -16,3	7 671 7 614 -0,7	234 142 -39,3	771 490 -36,4	2 204 1 445 -34,4	534 608 13,9	3 438 3 963 15,3	106 135 27,4	1 318 1 665 26,3
437	EH. M. KRAFT-U. SCHMIER- STOFFEN (TANKSTELLEN)	1970 1987 %	1 040 547 -47,4	2 935 2 763 -5,9	184 35 -81,0	727 263 -63,8	1 938 753 -61,1	122 203 66,4	716 1 309 82,8	7 40 471,4	97 506 421,6
438	EH. M. FAHRZEUGEN, FAHR- ZEUGTEILEN U. -REIFEN	1970 1987 %	479 1 213 153,2	2 911 6 772 132,6	151 389 157,6	216 509 135,6	545 1 311 140,6	40 149 272,5	254 970 281,9	30 89 196,7	401 1 189 196,5
439	EH. M. SONST. WAREN, WAREN VERSCH. ART	1970 1987 %	2 386 3 784 58,6	19 824 27 947 41,0	499 933 87,0	1 329 1 864 40,3	3 466 4 923 42,0	375 562 49,9	2 335 3 542 51,7	99 208 110,1	1 288 2 759 114,2
43	EINZELHANDEL	1970 1987 %	22 148 19 791 -10,6	95 383 109 220 14,5	6 575 4 159 -36,7	11 202 9 710 -13,3	29 141 26 033 -10,7	3 068 3 928 28,0	19 250 25 176 30,8	854 1 312 53,6	11 073 17 175 55,1

UND 1987 NACH BESCHAEFTIGTENGROESSENKLASSEN  
ZWEIGEN

MIT ... BIS ... BESCHAEFTIGTEN												NR. DER SYSTE- MATIK
20 - 49		50 - 99		100 - 199		200 - 499		500 - 999		1 000 U. MEHR		
ARBEITS- STAETTEN	BESCHAEF- TIGTE	ARBEITS- STAETTEN	BESCHAEF- TIGTE	ARBEITS- STAETTEN	BESCHAEF- TIGTE	ARBEITS- STAETTEN	BESCHAEF- TIGTE	ARBEITS- STAETTEN	BESCHAEF- TIGTE	ARBEITS- STAETTEN	BESCHAEF- TIGTE	
363	11 076	86	5 984	32	4 438	8	2 292	-	-	-	-	40/41
342	10 101	96	6 590	31	4 290	12	3 430	2	1 507	-	-	
-5,8	-8,8	11,6	10,1	-3,1	-3,3	50,0	49,7	X	X	-	-	
-	-	-	-	-	-	-	-	-	-	-	-	421
-	-	-	-	-	-	-	-	-	-	-	-	
-	-	-	-	-	-	-	-	-	-	-	-	422
-	-	-	-	-	-	-	-	-	-	-	-	
1	29	-	-	-	-	-	-	-	-	-	-	423
1	36	-	-	-	-	-	-	-	-	-	-	
0,0	24,1	-	-	-	-	-	-	-	-	-	-	
-	-	-	-	-	-	-	-	-	-	-	-	424
-	-	-	-	-	-	-	-	-	-	-	-	
1	29	-	-	-	-	-	-	-	-	-	-	425
-100,0	-100,0	-	-	-	-	-	-	-	-	-	-	
-	-	-	-	-	-	-	-	-	-	-	-	426
1	20	-	-	-	-	-	-	-	-	-	-	
X	X	-	-	-	-	-	-	-	-	-	-	
2	47	-	-	-	-	-	-	-	-	-	-	427
1	42	1	81	-	-	-	-	-	-	-	-	
-50,0	-10,6	X	X	-	-	-	-	-	-	-	-	
-	-	-	-	-	-	-	-	-	-	-	-	428
1	24	-	-	-	-	-	-	-	-	-	-	
X	X	-	-	-	-	-	-	-	-	-	-	
-	-	-	-	-	-	-	-	-	-	-	-	429
2	63	-	-	-	-	-	-	-	-	-	-	
X	X	-	-	-	-	-	-	-	-	-	-	
4	105	-	-	-	-	-	-	-	-	-	-	42
6	185	1	81	-	-	-	-	-	-	-	-	
50,0	76,2	X	X	-	-	-	-	-	-	-	-	
93	2 526	7	435	-	-	5	1 228	-	-	-	-	431
198	5 286	10	660	-	-	-	-	-	-	-	-	
112,9	109,3	42,9	51,7	-	-	-100,0	-100,0	-	-	-	-	
78	2 417	18	1 202	13	1 866	3	890	1	520	-	-	432
61	1 852	17	1 087	12	1 753	4	1 176	-	-	-	-	
-21,8	-23,4	-5,6	-9,6	-7,7	-6,1	33,3	32,1	-100,0	-100,0	-	-	
41	1 181	3	182	2	236	-	-	1	683	-	-	433
26	784	2	106	3	349	2	472	-	-	1	2 743	
-36,6	-33,6	-33,3	-41,8	50,0	47,9	X	X	-100,0	-100,0	X	X	
18	556	6	400	2	208	-	-	-	-	-	-	434
14	418	1	50	1	133	-	-	-	-	-	-	
-22,2	-24,8	-83,3	-87,5	-50,0	-36,1	-	-	-	-	-	-	
17	541	-	-	-	-	-	-	-	-	-	-	435
14	397	2	149	-	-	-	-	-	-	-	-	
-17,6	-26,6	X	X	-	-	-	-	-	-	-	-	
14	370	-	-	1	107	-	-	-	-	-	-	436
14	399	-	-	-	-	-	-	-	-	-	-	
0,0	7,8	-	-	-100,0	-100,0	-	-	-	-	-	-	
-	-	-	-	-	-	-	-	-	-	-	-	437
6	160	-	-	-	-	-	-	-	-	-	-	
X	X	-	-	-	-	-	-	-	-	-	-	
34	1 023	8	537	-	-	-	-	-	-	-	-	438
63	1 913	13	886	1	114	-	-	-	-	-	-	
85,3	87,0	62,5	65,0	X	X	-	-	-	-	-	-	
36	1 060	15	1 079	17	2 290	11	3 315	3	1 878	2	2 614	439
128	3 866	57	3 884	17	2 487	12	3 322	3	2 231	-	-	
255,6	264,7	280,0	260,0	0,0	8,6	9,1	0,2	0,0	18,8	-100,0	-100,0	
331	9 674	57	3 835	35	4 707	19	5 433	5	3 081	2	2 614	43
524	15 075	102	6 822	34	4 836	18	4 970	3	2 231	1	2 743	
58,3	55,8	78,9	77,9	-2,9	2,7	-5,3	-8,5	-40,0	-27,6	-50,0	4,9	

ARBEITSSTAETTEN UND BESCHAEFTIGTE 1970  
UND WIRTSCHAFTS

NR. DER SYSTE- MATIK	WIRTSCHAFTSZWEIG	JAHR ----- VER- AENDE- RUNG IN %	ARBEITS- STAETTEN  INSGESAMT	BESCHAEF- TIGTE	ARBEITSSTAETTEN							
					1	2 - 4	5 - 9	10 - 19				
					ARBEITS- STAETTEN BZW. BE- SCHAEF- TIGTE	ARBEITS- STAETTEN TIGTE	BESCHAEF- TIGTE	ARBEITS- STAETTEN TIGTE	BESCHAEF- TIGTE	ARBEITS- STAETTEN TIGTE	BESCHAEF- TIGTE	
4	HANDEL	1970 1987 %	28 079 26 859 -4,3	138 641 158 580 14,4	8 641 6 394 -26,0	13 273 12 567 -5,3	34 521 33 370 -3,3	3 879 4 861 25,3	24 598 31 212 26,9	1 344 1 865 38,8	17 642 24 743 40,3	
	VERKEHR UND NACHRICHTENUEBERMITTLUNG											
511	EISENBAHNEN	1970 1987 %	330 166 -49,7	10 859 7 061 -35,0	24 4 -83,3	105 46 -56,2	301 137 -54,5	49 39 -20,4	329 256 -22,2	37 28 -24,3	498 350 -29,7	
512	STRASSENVERKEHR, PARK- PLAETZE U. -HAEUSER	1970 1987 %	2 146 2 380 10,9	10 980 13 516 23,1	698 603 -13,6	980 1 116 13,9	2 564 2 938 14,6	292 390 33,6	1 885 2 491 32,1	111 173 55,9	1 451 2 273 56,7	
513	BINNENSCHIFFFAHRT, -WASSERSTRASSEN, -HAEFEN	1970 1987 %	98 61 -37,8	479 357 -25,5	12 6 -50,0	75 39 -48,0	173 100 -42,2	5 7 40,0	39 47 20,5	3 7 133,3	50 103 106,0	
514	SEE-U. KUESTENSCHIFFFAHRT, SEEHAEFEN	1970 1987 %	690 719 4,2	6 185 4 848 -21,6	491 483 -1,6	65 86 32,3	171 240 40,4	48 61 27,1	327 419 28,1	42 41 -2,4	534 550 3,0	
515	LUFTFAHRT, FLUGPLAETZE	1970 1987 %	7 19 171,4	22 783 3459,1	3 5 66,7	3 7 133,3	10 22 120,0	1 3 200,0	9 20 122,2	- 1 X	- 15 X	
516	TRANSPORT I. ROHR- LEITUNGEN	1970 1987 %	- 2 X	- 35 X	- 1 X	- - -	- - -	- - -	- - -	- - -	- - -	
517	DEUTSCHE BUNDESPOST	1970 1987 %	1 506 1 124 -25,4	17 395 20 026 15,1	520 308 -40,8	632 378 -40,2	1 595 1 064 -33,3	124 161 29,8	827 1 044 26,2	87 96 10,3	1 206 1 267 5,1	
51	VERKEHR, NACHR. UEBER- MITTLG. (OH. SPED. USW)	1970 1987 %	4 777 4 471 -6,4	45 920 46 626 1,5	1 748 1 410 -19,3	1 860 1 672 -10,1	4 814 4 501 -6,5	519 661 27,4	3 416 4 277 25,2	280 346 23,6	3 739 4 558 21,9	
551	SPEDITION, LAGEREI	1970 1987 %	255 451 76,9	3 158 6 795 115,2	36 70 94,4	88 125 42,0	256 359 40,2	48 91 89,6	315 601 90,8	44 84 90,9	633 1 122 77,3	
555	VERKEHRSVERMITTLUNG	1970 1987 %	113 324 186,7	913 1 794 96,5	22 61 177,3	39 170 335,9	104 462 344,2	22 61 177,3	150 393 162,0	19 19 0,0	276 248 -10,1	
55	SPEDITION, LAGEREI, VERKEHRSVERMITTLUNG	1970 1987 %	368 775 110,6	4 071 8 589 111,0	58 131 125,9	127 295 132,3	360 821 128,1	70 152 117,1	465 994 113,8	63 103 63,5	909 1 370 50,7	
5	VERKEHR, NACHRICHTEN- UEBERMITTLUNG	1970 1987 %	5 145 5 246 2,0	49 991 55 215 10,4	1 806 1 541 -14,7	1 987 1 967 -1,0	5 174 5 322 2,9	589 813 38,0	3 881 5 271 35,8	343 449 30,9	4 648 5 928 27,5	
	KREDITINSTITUTE UND VERSICHERUNGSGEWERBE											
600	DEUTSCHE BUNDESBANK	1970 1987 %	12 14 16,7	401 534 33,2	- - -	- - -	- - -	- - -	- - -	6 6 0,0	87 99 13,8	
601	KREDITBANKEN	1970 1987 %	297 331 11,4	4 426 5 320 20,2	44 16 -63,6	110 70 -36,4	322 227 -29,5	68 135 98,5	415 898 116,4	40 62 55,0	511 814 59,3	
602	SPARKASSENWESEN (OH. POST- U. BAUSPARKASSEN)	1970 1987 %	516 654 26,7	5 591 9 495 69,8	167 95 -43,1	147 261 77,6	409 751 83,6	92 152 65,2	606 999 64,9	60 67 11,7	846 906 7,1	
603	GENOSSENSCHAFTL. KREDIT- INSTITUTE	1970 1987 %	514 579 12,6	3 410 4 794 40,6	140 111 -20,7	162 216 33,3	467 596 27,6	114 120 5,3	758 749 -1,2	67 76 13,4	870 1 013 16,4	
604	REALKREDITINSTITUTE	1970 1987 %	3 12 300,0	62 832 1241,9	- 1 X	- - -	- - -	2 3 50,0	15 20 33,3	- 4 X	- 63 X	
605	TEILZAHLUNGSKREDIT- INSTITUTE	1970 1987 %	- 7 X	- 76 X	- - -	- 1 X	- 2 X	- 4 X	- 23 X	- 1 X	- 13 X	



UND 1987 NACH BESCHAEFTIGTENGROESSENKLASSEN  
ZWEIGEN

MIT ... BIS ... BESCHAEFTIGTEN												NR. DER SYSTE- MATIK
20 - 49		50 - 99		100 - 199		200 - 499		500 - 999		1 000 U. MEHR		
ARBEITS- STAEETEN	BESCHAEF- TIGTE	ARBEITS- STAEETEN	BESCHAEF- TIGTE	ARBEITS- STAEETEN	BESCHAEF- TIGTE	ARBEITS- STAEETEN	BESCHAEF- TIGTE	ARBEITS- STAEETEN	BESCHAEF- TIGTE	ARBEITS- STAEETEN	BESCHAEF- TIGTE	
698 872 24,9	20 855 25 361 21,6	143 199 39,2	9 819 13 493 37,4	67 65 -3,0	9 145 9 126 -0,2	27 30 11,1	7 725 8 400 8,7	5 5 0,0	3 081 3 738 21,3	2 1 -50,0	2 614 2 743 4,9	4
66 19 -71,2	2 133 602 -71,8	23 9 -60,9	1 620 673 -58,5	16 11 -31,3	2 179 1 531 -29,7	8 9 12,5	2 121 2 253 6,2	1 - -100,0	563 - -100,0	1 1 0,0	1 091 1 255 15,0	511
49 79 61,2	1 464 2 348 60,4	7 11 57,1	490 733 49,6	6 3 -50,0	821 422 -48,6	2 5 150,0	882 1 708 93,7	1 - -100,0	725 - -100,0	- - -	- - -	512
1 1 0,0	33 38 15,2	1 1 0,0	57 63 10,5	1 - -100,0	115 - -100,0	- - -	- - -	- - -	- - -	- - -	- - -	513
27 29 7,4	787 933 18,6	6 12 100,0	438 848 93,6	5 5 0,0	724 735 1,5	5 2 -60,0	1 669 640 -61,7	- - -	- - -	1 - -100,0	1 044 - -100,0	514
- 1 X	- 30 X	- 1 X	- 77 X	- - -	- - -	- - -	- - -	- 1 X	- 614 X	- - -	- - -	515
- 1 X	- 34 X	- - -	- - -	- - -	- - -	- - -	- - -	- - -	- - -	- - -	- - -	516
72 93 29,2	2 211 2 963 34,0	37 43 16,2	2 502 2 959 18,3	23 25 8,7	3 240 3 480 7,4	8 17 112,5	2 560 5 114 99,8	2 3 50,0	1 501 1 827 21,7	1 - -100,0	1 233 - -100,0	517
215 223 3,7	6 628 6 948 4,8	74 77 4,1	5 107 5 353 4,8	51 44 -13,7	7 079 6 168 -12,9	23 33 43,5	7 232 9 715 34,3	4 4 0,0	2 789 2 441 -12,5	3 1 -66,7	3 368 1 255 -62,7	51
27 60 122,2	851 1 800 111,5	9 12 33,3	627 805 28,4	3 8 166,7	440 1 186 169,5	- - -	- - -	- 1 X	- 852 X	- - -	- - -	551
10 10 0,0	279 260 -6,8	1 2 100,0	82 161 96,3	- - -	- - -	- 1 X	- 209 X	- - -	- - -	- - -	- - -	555
37 70 89,2	1 130 2 060 82,3	10 14 40,0	709 966 36,2	3 8 166,7	440 1 186 169,5	- 1 X	- 209 X	- 1 X	- 852 X	- - -	- - -	55
252 293 16,3	7 758 9 008 16,1	84 91 8,3	5 816 6 319 8,6	54 52 -3,7	7 519 7 354 -2,2	23 34 47,8	7 232 9 924 37,2	4 5 25,0	2 789 3 293 18,1	3 1 -66,7	3 368 1 255 -62,7	5
3 6 100,0	73 164 124,7	2 1 -50,0	139 71 -48,9	1 - -100,0	102 - -100,0	- 1 X	- 200 X	- - -	- - -	- - -	- - -	600
19 22 15,8	661 585 -11,5	11 17 54,5	790 1 285 62,7	2 8 300,0	212 1 118 427,4	2 1 -50,0	503 377 -25,0	1 - -100,0	968 - -100,0	- - -	- - -	601
24 43 79,2	717 1 277 78,1	12 15 25,0	753 1 082 43,7	12 13 8,3	1 552 1 834 18,2	2 7 250,0	541 1 919 254,7	- 1 X	- 632 X	- - -	- - -	602
25 42 68,0	663 1 159 74,8	5 9 80,0	367 556 51,5	1 5 400,0	145 610 320,7	- - -	- - -	- - -	- - -	- - -	- - -	603
1 - -100,0	47 - -100,0	- 1 X	- 50 X	- 2 X	- 301 X	- 1 X	- 397 X	- - -	- - -	- - -	- - -	604
- 1 X	- 38 X	- - -	- - -	- - -	- - -	- - -	- - -	- - -	- - -	- - -	- - -	605

ARBEITSSTAETTEN UND BESCHAEFTIGTE 1970  
UND WIRTSCHAFTS

NR. DER SYSTE- MATIK	WIRTSCHAFTSZWEIG	JAHR ----- VER- AEENDE- RUNG IN %	ARBEITS- STAETTEN  INSGESAMT	BESCHAEF- TIGTE	ARBEITSSTAETTEN						
					1	2 - 4	5 - 9	10 - 19			
					ARBEITS- STAETTEN! BZW. BE- SCHAEF- TIGTE	ARBEITS- STAETTEN!	BESCHAEF- TIGTE	ARBEITS- STAETTEN!	BESCHAEF- TIGTE	ARBEITS- STAETTEN!	BESCHAEF- TIGTE
606	KREDITINSTITUTE M. SONDERAUFGABEN	1970 1987 %	6 3 -50,0	92 34 -63,0	- - -	3 2 -33,3	8 4 -50,0	- - -	- - -	1 - -100,0	11 - -100,0
608	BAUSPARKASSEN	1970 1987 %	12 31 158,3	42 412 881,0	1 11 1000,0	8 9 12,5	21 23 9,5	3 6 100,0	20 40 100,0	- 1 X	- 12 X
609	SONST. KREDITINSTITUTE	1970 1987 %	27 2 -92,6	730 44 -94,0	1 - -100,0	8 1 -87,5	25 2 -92,0	5 - -100,0	32 - -100,0	8 - -100,0	105 - -100,0
60	KREDITINSTITUTE	1970 1987 %	1 387 1 633 17,7	14 754 21 541 46,0	353 234 -33,7	438 560 27,9	1 252 1 605 28,2	284 420 47,9	1 846 2 729 47,8	182 217 19,2	2 430 2 920 20,2
611	LEBENSVERSICHERUNG, PENSIONS-U. STERBEKASSEN	1970 1987 %	62 76 22,6	681 983 44,3	10 7 -30,0	19 21 10,5	52 60 15,4	15 11 -26,7	111 81 -27,0	6 24 300,0	87 335 285,1
612	KRANKENVERSICHERUNG	1970 1987 %	22 23 4,5	468 391 -16,5	3 1 -66,7	2 4 100,0	4 8 100,0	2 5 150,0	14 32 128,6	5 7 40,0	58 94 62,1
614	SCHADEN-U. UNFALL- VERSICHERUNG	1970 1987 %	89 64 -28,1	2 269 1 738 -23,4	11 4 -63,6	21 19 -9,5	55 59 7,3	17 9 -47,1	114 58 -49,1	12 17 41,7	170 227 33,5
616	RUECKVERSICHERUNG	1970 1987 %	1 - -100,0	2 - -100,0	- - -	1 - -100,0	2 - -100,0	- - -	- - -	- - -	- - -
61	VERSICHERUNGSGEWERBE	1970 1987 %	174 163 -6,3	3 420 3 112 -9,0	24 12 -50,0	43 44 2,3	113 127 12,4	34 25 -26,5	239 171 -28,5	23 48 108,7	315 656 108,3
651	FINANZIERUNGS-LEASING	1970 1987 %	- 5 X	- 10 X	- 1 X	- 4 X	- 9 X	- - -	- - -	- - -	- - -
653	LEIHHAEUSER	1970 1987 %	4 4 0,0	10 12 20,0	- - -	4 3 -25,0	10 7 -30,0	- 1 X	- 5 X	- - -	- - -
655	EFFEKTENBOERSEN, V.V. BANKGESCHAEFTEN	1970 1987 %	161 377 134,2	316 725 129,4	84 180 114,3	69 179 159,4	159 420 164,2	6 16 166,7	32 91 184,4	1 1 0,0	17 14 -17,6
657	V.V. VERSICHERUNGEN	1970 1987 %	1 019 2 519 147,2	1 993 4 947 148,2	587 1 290 119,8	374 1 078 188,2	895 2 649 196,0	39 135 246,2	237 785 231,2	17 15 -11,8	221 191 -13,6
65	M.D. KREDIT-U. VERS. GE- WERBE VERB. TAETIGKEITEN	1970 1987 %	1 184 2 905 145,4	2 319 5 694 145,5	671 1 471 119,2	447 1 264 182,8	1 064 3 085 189,9	45 152 237,8	269 881 227,5	18 16 -11,1	238 205 -13,9
6	KREDITINSTITUTE, VERSICHERUNGSGEWERBE	1970 1987 %	2 745 4 701 71,3	20 493 30 347 48,1	1 048 1 717 63,8	928 1 868 101,3	2 429 4 817 98,3	363 597 64,5	2 354 3 781 60,6	223 281 26,0	2 983 3 781 26,8
DIENSTLEISTUNGEN, SOWEIT VON UNTERNEHMEN UND FREIEN BERUFEN ERBRACHT											
711	BEHERBERGUNGSGEWERBE	1970 1987 %	2 927 2 893 -1,2	12 382 15 023 21,3	790 649 -17,8	1 443 1 476 2,3	3 772 3 855 2,2	442 476 7,7	2 831 3 049 7,7	183 198 8,2	2 405 2 600 8,1
713	GASTSTAETTENGEWERBE	1970 1987 %	5 187 6 494 25,2	17 498 26 948 54,0	866 1 044 20,6	3 490 3 771 8,1	8 805 10 064 14,3	627 1 238 97,4	3 900 7 781 99,5	159 339 113,2	2 024 4 322 113,5
715	KANTINEN	1970 1987 %	154 309 100,6	919 1 585 72,5	34 64 88,2	41 142 246,3	106 374 252,8	55 65 18,2	389 430 10,5	20 27 35,0	245 317 29,4
717	SCHLAF-U. SPEISEWAGEN- BETRIEBE	1970 1987 %	- - -	- - -	- - -	- - -	- - -	- - -	- - -	- - -	- - -
71	GASTGEWERBE 10)	1970 1987 %	8 268 9 696 17,3	30 799 43 556 41,4	1 690 1 757 4,0	4 974 5 389 8,3	12 683 14 293 12,7	1 124 1 779 58,3	7 120 11 260 58,1	362 564 55,8	4 674 7 239 54,9

UND 1987 NACH BESCHAEFTIGTENGROESSENKLASSEN  
ZWEIGEN

MIT ... BIS ... BESCHAEFTIGTEN												NR. DER SYSTE- MATIK
20 - 49		50 - 99		100 - 199		200 - 499		500 - 999		1 000 U. MEHR		
ARBEITS- STAETTEN	BESCHAEF- TIGTE	ARBEITS- STAETTEN	BESCHAEF- TIGTE	ARBEITS- STAETTEN	BESCHAEF- TIGTE	ARBEITS- STAETTEN	BESCHAEF- TIGTE	ARBEITS- STAETTEN	BESCHAEF- TIGTE	ARBEITS- STAETTEN	BESCHAEF- TIGTE	
1	23	1	50	-	-	-	-	-	-	-	-	606
1	30	-	-	-	-	-	-	-	-	-	-	-
0,0	30,4	-100,0	-100,0	-	-	-	-	-	-	-	-	-
-	-	-	-	-	-	-	-	-	-	-	-	608
3	90	-	-	-	-	1	236	-	-	-	-	-
X	X	-	-	-	-	X	X	-	-	-	-	-
3	104	-	-	1	156	1	307	-	-	-	-	609
1	42	-	-	-	-	-	-	-	-	-	-	-
-66,7	-59,6	-	-	-100,0	-100,0	-100,0	-100,0	-	-	-	-	-
76	2 288	31	2 099	17	2 167	5	1 351	1	968	-	-	60
119	3 385	43	3 044	28	3 863	11	3 129	1	632	-	-	-
56,6	47,9	38,7	45,0	64,7	78,3	120,0	131,6	0,0	-34,7	-	-	-
11	336	1	85	-	-	-	-	-	-	-	-	611
9	281	4	219	-	-	-	-	-	-	-	-	-
-18,2	-16,4	300,0	157,6	-	-	-	-	-	-	-	-	-
7	213	3	176	-	-	-	-	-	-	-	-	612
4	101	2	155	-	-	-	-	-	-	-	-	-
-42,9	-52,6	-33,3	-11,9	-	-	-	-	-	-	-	-	-
20	634	4	227	1	199	3	859	-	-	-	-	614
12	337	1	65	1	140	-	-	1	848	-	-	-
-40,0	-46,8	-75,0	-71,4	0,0	-29,6	-100,0	-100,0	X	X	-	-	-
-	-	-	-	-	-	-	-	-	-	-	-	616
-	-	-	-	-	-	-	-	-	-	-	-	-
38	1 183	8	488	1	199	3	859	-	-	-	-	61
25	719	7	439	1	140	-	-	1	848	-	-	-
-34,2	-39,2	-12,5	-10,0	0,0	-29,6	-100,0	-100,0	X	X	-	-	-
-	-	-	-	-	-	-	-	-	-	-	-	651
-	-	-	-	-	-	-	-	-	-	-	-	-
-	-	-	-	-	-	-	-	-	-	-	-	653
-	-	-	-	-	-	-	-	-	-	-	-	-
1	24	-	-	-	-	-	-	-	-	-	-	655
1	20	-	-	-	-	-	-	-	-	-	-	-
0,0	-16,7	-	-	-	-	-	-	-	-	-	-	-
2	53	-	-	-	-	-	-	-	-	-	-	657
1	32	-	-	-	-	-	-	-	-	-	-	-
-50,0	-39,6	-	-	-	-	-	-	-	-	-	-	-
3	77	-	-	-	-	-	-	-	-	-	-	65
2	52	-	-	-	-	-	-	-	-	-	-	-
-33,3	-32,5	-	-	-	-	-	-	-	-	-	-	-
117	3 548	39	2 587	18	2 366	8	2 210	1	968	-	-	6
146	4 156	50	3 483	29	4 003	11	3 129	2	1 480	-	-	-
24,8	17,1	28,2	34,6	61,1	69,2	37,5	41,6	100,0	52,9	-	-	-
59	1 690	9	616	-	-	1	278	-	-	-	-	711
73	2 098	13	903	6	881	2	988	-	-	-	-	-
23,7	24,1	44,4	46,6	X	X	100,0	255,4	-	-	-	-	-
40	1 102	3	229	-	-	2	572	-	-	-	-	713
89	2 483	10	679	2	259	1	316	-	-	-	-	-
122,5	125,3	233,3	196,5	X	X	-50,0	-44,8	-	-	-	-	-
4	145	-	-	-	-	-	-	-	-	-	-	715
9	289	2	111	-	-	-	-	-	-	-	-	-
125,0	99,3	X	X	-	-	-	-	-	-	-	-	-
-	-	-	-	-	-	-	-	-	-	-	-	717
-	-	-	-	-	-	-	-	-	-	-	-	-
103	2 937	12	845	-	-	3	850	-	-	-	-	71
171	4 870	25	1 693	8	1 140	3	1 304	-	-	-	-	-
66,0	65,8	108,3	100,4	X	X	0,0	53,4	-	-	-	-	-

ARBEITSSTÄTTEN UND BESCHÄFTIGTE 1970  
UND WIRTSCHAFTS

NR. DER SYSTE- MATIK	WIRTSCHAFTSZWEIG	JAHR ----- VER- ÄENDE- RUNG IN %	ARBEITS- STÄETTEN  INSGESAMT	BESCHAEF- TIGTE	ARBEITSSTÄETTEN						
					1	2 - 4	5 - 9	10 - 19			
					ARBEITS- STÄETTEN BZW. BE- SCHAEF- TIGTE	ARBEITS- STÄETTEN	BESCHAEF- TIGTE	ARBEITS- STÄETTEN	BESCHAEF- TIGTE	ARBEITS- STÄETTEN	BESCHAEF- TIGTE
721	WOHNHEIME (OH. WOHNHEIME F. BEHINDERTE)	1970 1987 %	- 99 X	- 1 108 X	- 11 X	- 39 X	- 111 X	- 16 X	- 105 X	- 13 X	- 173 X
723	HEIME F. SAEUGLINGE, KINDER U. JUGENDLICHE	1970 1987 %	- 19 X	- 141 X	- - -	- 6 X	- 19 X	- 9 X	- 54 X	- 3 X	- 45 X
725	EINR. Z. EINGLIEDERUNG U. PFLEGE BEHINDERTER U. AE.	1970 1987 %	- 25 X	- 334 X	- - -	- 9 X	- 29 X	- 7 X	- 51 X	- 5 X	- 66 X
727	ALTENPFLEGE-U. -KRANKENHEIME	1970 1987 %	- 195 X	- 3 233 X	- 9 X	- 35 X	- 104 X	- 45 X	- 302 X	- 56 X	- 761 X
728	TAGESHEIME	1970 1987 %	- 3 X	- 11 X	- 1 X	- 1 X	- 2 X	- 1 X	- 8 X	- - -	- - -
72	HEIME (OH. FREMDEN- ERHOLUNGS-U. FERIEHEIME)	1970 1987 %	191 341 78,5	1 178 4 827 309,8	17 21 23,5	86 90 4,7	252 265 5,2	59 78 32,2	382 520 36,1	21 77 266,7	266 1 045 292,9
731	WAESCHEREI, REINIGUNG	1970 1987 %	1 295 775 -40,2	5 598 4 147 -25,9	515 183 -64,5	510 389 -23,7	1 302 1 048 -19,5	163 136 -16,6	1 071 846 -21,0	66 42 -36,4	851 549 -35,5
735	FRISEUR-U. SONST. KOERPER- PFLEGEGERWERBE	1970 1987 %	2 357 2 871 21,8	9 408 11 252 19,6	537 933 73,7	972 988 1,6	2 923 2 918 -0,2	744 769 3,4	4 651 4 854 4,4	100 161 61,0	1 203 1 966 63,4
739	SONST. PERSOENL. DIENST- LEISTUNGEN	1970 1987 %	325 522 60,6	941 1 543 64,0	112 219 95,5	164 216 31,7	427 560 31,1	34 63 85,3	213 402 88,7	15 19 26,7	189 251 32,8
73	WAESCH., KOERPERPFLG. U. A. PERSOENL. DIENSTLEISTG.	1970 1987 %	3 977 4 168 4,8	15 947 16 942 6,2	1 164 1 335 14,7	1 646 1 593 -3,2	4 652 4 526 -2,7	941 968 2,9	5 935 6 102 2,8	181 222 22,7	2 243 2 766 23,3
741	GEBAEUDEREINIGUNG U. AE. (OH. FASSADEN)	1970 1987 %	372 709 90,6	5 091 19 426 281,6	50 132 164,0	263 395 50,2	671 1 154 72,0	15 42 180,0	95 264 177,9	12 36 200,0	153 513 235,3
745	ABFALL-U. ABWASSERBESEI- TG., SONST. HYGIEN. EINR.	1970 1987 %	70 120 71,4	502 1 965 291,4	13 18 38,5	26 35 34,6	69 97 40,6	15 22 46,7	90 142 57,8	11 20 81,8	140 280 100,0
74	GEBAEUDEREINIG. ABFALL- BESEITG. U. A. HYGIEN. EINR.	1970 1987 %	442 829 87,6	5 593 21 391 282,5	63 150 138,1	289 430 48,8	740 1 251 69,1	30 64 113,3	185 406 119,5	23 56 143,5	293 793 170,6
751	WISSENSCHAFT, FORSCHUNG, UNTERRICHT	1970 1987 %	599 1 006 67,9	1 439 3 632 152,4	254 312 22,8	303 518 71,0	725 1 340 84,8	28 122 335,7	169 751 344,4	8 35 337,5	121 472 290,1
755	KULTUR, KUNST, SPORT, UNTERHALTUNG	1970 1987 %	609 1 860 205,4	2 764 7 506 171,6	280 618 120,7	189 891 371,4	478 2 445 411,5	77 250 224,7	504 1 558 209,1	43 70 62,8	543 903 66,3
75	BILDUNG, WISSENSCH., KUL- TUR, SPORT, UNTERHALTG.	1970 1987 %	1 208 2 866 137,3	4 203 11 138 165,0	534 930 74,2	492 1 409 186,4	1 203 3 785 214,6	105 372 254,3	673 2 309 243,1	51 105 105,9	664 1 375 107,1
760	VERLAGSGEWERBE	1970 1987 %	89 274 207,9	1 091 4 916 350,6	11 83 654,5	40 103 157,5	103 286 177,7	14 43 207,1	93 282 203,2	9 23 155,6	117 286 144,4
76	VERLAGSGEWERBE	1970 1987 %	89 274 207,9	1 091 4 916 350,6	11 83 654,5	40 103 157,5	103 286 177,7	14 43 207,1	93 282 203,2	9 23 155,6	117 286 144,4
771	GESUNDHEITSWESEN	1970 1987 %	3 314 5 240 58,1	13 274 28 846 117,3	470 622 32,3	1 959 1 878 -4,1	5 827 5 935 1,9	806 2 365 193,4	4 741 14 779 211,7	53 321 505,7	673 3 779 461,5
774	VETERINAERWESEN	1970 1987 %	243 338 39,1	566 1 015 79,3	74 43 -41,9	157 245 56,1	422 654 55,0	12 47 291,7	70 272 288,6	- 3 X	- 46 X
77	GESUNDHEITS-U. VETERI- NAERWESEN	1970 1987 %	3 557 5 578 56,8	13 840 29 861 115,8	544 665 22,2	2 116 2 123 0,3	6 249 6 589 5,4	818 2 412 194,9	4 811 15 051 212,8	53 324 511,3	673 3 825 468,4

UND 1987 NACH BESCHAEFTIGTENGROSSENKLASSEN  
ZWEIGEN

MIT ... BIS ... BESCHAEFTIGTEN												NR. DER SYSTE- MATIK
20 - 49		50 - 99		100 - 199		200 - 499		500 - 999		1 000 U. MEHR		
ARBEITS- STAEETEN	BESCHAEF- TIGTE	ARBEITS- STAEETEN	BESCHAEF- TIGTE	ARBEITS- STAEETEN	BESCHAEF- TIGTE	ARBEITS- STAEETEN	BESCHAEF- TIGTE	ARBEITS- STAEETEN	BESCHAEF- TIGTE	ARBEITS- STAEETEN	BESCHAEF- TIGTE	
-	-	-	-	-	-	-	-	-	-	-	-	721
17 X	499 X	3 X	209 X	-	-	-	-	-	-	-	-	-
-	-	-	-	-	-	-	-	-	-	-	-	723
1 X	23 X	-	-	-	-	-	-	-	-	-	-	-
-	-	-	-	-	-	-	-	-	-	-	-	725
3 X	91 X	1 X	97 X	-	-	-	-	-	-	-	-	-
-	-	-	-	-	-	-	-	-	-	-	-	727
43 X	1 389 X	4 X	280 X	3 X	388 X	-	-	-	-	-	-	-
-	-	-	-	-	-	-	-	-	-	-	-	728
-	-	-	-	-	-	-	-	-	-	-	-	-
7 64 814,3	211 2 002 848,8	1 8 700,0	50 586 1072,0	- 3 X	- 388 X	-	-	-	-	-	-	72
32 16 -50,0	878 457 -47,9	5 4 -20,0	373 284 -23,9	4 5 25,0	608 780 28,3	-	-	-	-	-	-	731
4 18 350,0	94 480 410,6	- 2 X	- 101 X	-	-	-	-	-	-	-	-	735
-	-	-	-	-	-	-	-	-	-	-	-	739
5 X	111 X	-	-	-	-	-	-	-	-	-	-	-
36 39 8,3	972 1 048 7,8	5 6 20,0	373 385 3,2	4 5 25,0	608 780 28,3	-	-	-	-	-	-	73
11 32 190,9	359 1 044 190,8	10 23 130,0	743 1 636 120,2	8 31 287,5	1 192 4 231 254,9	2 13 550,0	720 4 615 541,0	- 3 X	- 2 526 X	1 2 100,0	1 108 3 311 198,8	741
4 18 350,0	108 545 404,6	1 3 200,0	82 196 139,0	- 2 X	- 215 X	- 2 X	- 472 X	-	-	-	-	745
15 50 233,3	467 1 589 240,3	11 26 136,4	825 1 832 122,1	8 33 312,5	1 192 4 446 273,0	2 15 650,0	720 5 087 606,5	- 3 X	- 2 526 X	1 2 100,0	1 108 3 311 198,8	74
5 15 200,0	120 452 276,7	1 3 200,0	50 187 274,0	- 1 X	- 118 X	-	-	-	-	-	-	751
16 22 37,5	497 610 22,7	2 3 50,0	144 190 31,9	2 4 100,0	318 652 105,0	- 2 X	- 530 X	-	-	-	-	755
21 37 76,2	617 1 062 72,1	3 6 100,0	194 377 94,3	2 5 150,0	318 770 142,1	- 2 X	- 530 X	-	-	-	-	75
10 9 -10,0	289 262 -9,3	3 4 33,3	239 279 16,7	2 4 100,0	239 556 132,6	- 3 X	- 843 X	- 1 X	- 553 X	- 1 X	- 1 486 X	760
10 9 -10,0	289 262 -9,3	3 4 33,3	239 279 16,7	2 4 100,0	239 556 132,6	- 3 X	- 843 X	- 1 X	- 553 X	- 1 X	- 1 486 X	76
18 36 100,0	538 1 046 94,4	6 12 100,0	364 754 107,1	1 1 0,0	121 127 5,0	- 4 X	- 1 149 X	1 1 0,0	540 655 21,3	-	-	771
-	-	-	-	-	-	-	-	-	-	-	-	774
-	-	-	-	-	-	-	-	-	-	-	-	-
18 36 100,0	538 1 046 94,4	6 12 100,0	364 754 107,1	1 1 0,0	121 127 5,0	- 4 X	- 1 149 X	1 1 0,0	540 655 21,3	-	-	77

ARBEITSSTAETTEN UND BESCHAEFTIGTE 1970  
UND WIRTSCHAFTS

NR. DER SYSTE- MATIK	WIRTSCHAFTSZWEIG	Jahr	ARBEITS- STAETTEN	BESCHAEF- TIGTE	ARBEITSSTAETTEN						
		----			1	2 - 4	5 - 9	10 - 19			
		VER- AEENDE- RUNG IN %			ARBEITS- STAETTEN BZW. BE- SCHAEF- TIGTE	ARBEITS- STAETTEN	BESCHAEF- TIGTE	ARBEITS- STAETTEN	BESCHAEF- TIGTE	ARBEITS- STAETTEN	BESCHAEF- TIGTE
			INSGESAMT								
781	RECHTS-U. STEUERBERATUNG, WIRTSCHAFTSPRUEFUNG USW	1970 1987 %	1 411 2 944 108,6	7 946 15 297 92,5	274 701 155,8	465 1 107 138,1	1 353 3 000 121,7	456 691 51,5	3 011 4 515 50,0	193 368 90,7	2 451 4 830 97,1
784	TECHN. BERATUNG U. PLANUNG	1970 1987 %	1 046 2 376 127,2	4 628 8 775 89,6	272 848 211,8	496 1 075 116,7	1 312 2 767 110,9	179 311 73,7	1 127 1 987 76,3	73 104 42,5	941 1 401 48,9
787	WERBUNG	1970 1987 %	295 874 196,3	724 1 892 161,3	162 514 217,3	102 301 195,1	237 738 211,4	20 41 105,0	124 259 108,9	8 11 37,5	105 141 34,3
789	Dienstleistungen f. Unternehmen, ang	1970 1987 %	267 1 420 431,8	2 486 8 523 242,8	137 715 421,9	64 453 607,8	164 1 105 573,8	27 115 325,9	174 730 319,5	17 68 300,0	230 913 297,0
78	Dienstleistungen f. Unternehmen	1970 1987 %	3 019 7 614 152,2	15 784 34 487 118,5	845 2 778 228,8	1 127 2 936 160,5	3 066 7 610 148,2	682 1 158 69,8	4 436 7 491 68,9	291 551 89,3	3 727 7 285 95,5
791	VERMIETG. BEWEGL. SACHEN (OH. BUECHER U. AE., FILME)	1970 1987 %	300 699 133,0	791 2 113 167,1	150 271 80,7	120 330 175,0	302 822 172,2	20 72 260,0	121 453 274,4	6 20 233,3	74 239 223,0
794	GRUNDSTUECKS-U. WOHNUNGS- WESEN	1970 1987 %	647 1 661 156,7	3 503 6 067 73,2	230 647 181,3	281 769 173,7	729 1 918 163,1	65 156 140,0	412 946 129,6	42 55 31,0	540 740 37,0
797	BETEILIGUNGSGESELL- SCHAFTEN	1970 1987 %	- 12 X	- 197 X	- 6 X	- 3 X	- 10 X	- 1 X	- 5 X	- 1 X	- 15 X
799	SONST. DIENSTLEI- STUNGEN, ang	1970 1987 %	- 8 X	- 31 X	- 4 X	- 3 X	- 9 X	- - -	- - -	- 1 X	- 18 X
79	Dienstleistungen, ang	1970 1987 %	947 2 380 151,3	4 294 8 408 95,8	380 928 144,2	401 1 105 175,6	1 031 2 759 167,6	85 229 169,4	533 1 404 163,4	48 77 60,4	614 1 012 64,8
7	Dienstleistg. v. Unter- nehmen u. fr. Berufen	1970 1987 %	21 698 33 746 55,5	92 729 175 526 89,3	5 248 8 647 64,8	11 171 15 178 35,9	29 979 41 364 38,0	3 858 7 103 84,1	24 168 44 825 85,5	1 039 1 999 92,4	13 271 25 626 93,1
ORGANISATIONEN OHNE ERWERBSZWECK											
811	CHRISTL. KIRCHEN, REL. U. WELTANSCH. VEREINIG.	1970 1987 %	638 761 19,3	3 844 5 611 46,0	123 106 -13,8	252 219 -13,1	766 677 -11,6	166 262 57,8	1 032 1 727 67,3	69 140 102,9	888 1 850 108,3
812	ORG. D. FR. MOHLFAHRTS- PFLEGE U. JUGENDHILFE	1970 1987 %	86 193 124,4	626 2 884 360,7	26 41 57,7	32 55 71,9	97 155 59,8	13 28 115,4	82 183 123,2	7 34 385,7	90 454 404,4
813	ORG. D. BILDG., WISSENSCH., FORSCHG. U. KULTUR	1970 1987 %	15 50 233,3	69 355 414,5	4 13 225,0	6 8 33,3	18 21 16,7	2 18 800,0	14 118 742,9	3 6 100,0	33 79 139,4
814	ORG. D. SPORTS U. GESUND- HEITSWESENS	1970 1987 %	- 141 X	- 1 830 X	- 56 X	- 54 X	- 155 X	- 19 X	- 125 X	- 6 X	- 66 X
815	GEWERKSCHAFTEN	1970 1987 %	67 61 -9,0	254 300 18,1	7 10 42,9	48 25 -47,9	122 67 -45,1	6 21 250,0	41 139 239,0	5 3 -40,0	63 39 -38,1
816	KOMMUN. SPITZEN-U. REGIO- NALVERBAENDE USW	1970 1987 %	- 8 X	- 34 X	- 1 X	- 5 X	- 16 X	- 1 X	- 5 X	- 1 X	- 12 X
817	PARTEIEN, SONST. ORG., NICHT f. UNTERN. TAETIG	1970 1987 %	99 121 22,2	584 429 -26,5	36 47 30,6	41 49 19,5	96 132 37,5	13 15 15,4	81 89 9,9	6 8 33,3	78 109 39,7
81	ORG. OH. ERWERBSZWECK, NICHT f. UNTERN. TAETIG	1970 1987 %	905 1 335 47,5	5 377 11 443 112,8	196 274 39,8	379 415 9,5	1 099 1 223 11,3	200 364 82,0	1 250 2 386 90,9	90 198 120,0	1 152 2 609 126,5
831	ARBEITGEBERVERBAENDE	1970 1987 %	10 15 50,0	52 75 44,2	- 4 X	5 5 0,0	13 15 15,4	4 3 -25,0	25 18 -28,0	1 3 200,0	14 38 171,4

UND 1987 NACH BESCHAEFTIGTENGROESSENKLASSEN  
ZWEIGEN

MIT ... BIS ... BESCHAEFTIGTEN												NR. DER SYSTE- MATIK
20 - 49		50 - 99		100 - 199		200 - 499		500 - 999		1 000 U. MEHR		
ARBEITS- STAETTEN	BESCHAEF- TIGTE	ARBEITS- STAETTEN	BESCHAEF- TIGTE	ARBEITS- STAETTEN	BESCHAEF- TIGTE	ARBEITS- STAETTEN	BESCHAEF- TIGTE	ARBEITS- STAETTEN	BESCHAEF- TIGTE	ARBEITS- STAETTEN	BESCHAEF- TIGTE	
19	552	4	305	-	-	-	-	-	-	-	-	781
72	1 828	4	309	1	114	-	-	-	-	-	-	
278,9	231,2	0,0	1,3	X	X	-	-	-	-	-	-	
24	684	1	76	-	-	1	216	-	-	-	-	784
32	912	3	221	2	277	1	362	-	-	-	-	
33,3	33,3	200,0	190,8	X	X	0,0	67,6	-	-	-	-	
2	42	1	54	-	-	-	-	-	-	-	-	787
6	178	1	62	-	-	-	-	-	-	-	-	
200,0	323,8	0,0	14,8	-	-	-	-	-	-	-	-	
10	310	5	354	6	868	1	249	-	-	-	-	789
41	1 290	19	1 373	4	560	4	1 334	1	503	-	-	
310,0	316,1	280,0	287,9	-33,3	-35,5	300,0	435,7	X	X	-	-	
55	1 588	11	789	6	868	2	465	-	-	-	-	78
151	4 208	27	1 965	7	951	5	1 696	1	503	-	-	
174,5	165,0	145,5	149,0	16,7	9,6	150,0	264,7	X	X	-	-	
3	92	1	52	-	-	-	-	-	-	-	-	791
4	128	1	63	1	137	-	-	-	-	-	-	
33,3	39,1	0,0	21,2	X	X	-	-	-	-	-	-	
17	472	8	477	4	643	-	-	-	-	-	-	794
24	669	5	322	5	825	-	-	-	-	-	-	
41,2	41,7	-37,5	-32,5	25,0	28,3	-	-	-	-	-	-	
-	-	-	-	-	-	-	-	-	-	-	-	797
-	-	-	-	1	161	-	-	-	-	-	-	
-	-	-	-	X	X	-	-	-	-	-	-	
-	-	-	-	-	-	-	-	-	-	-	-	799
-	-	-	-	-	-	-	-	-	-	-	-	
20	564	9	529	4	643	-	-	-	-	-	-	79
28	797	6	385	7	1 123	-	-	-	-	-	-	
40,0	41,3	-33,3	-27,2	75,0	74,7	-	-	-	-	-	-	
285	8 183	61	4 208	27	3 989	7	2 035	1	540	1	1 108	7
585	16 884	120	8 256	73	10 281	32	10 609	6	4 237	3	4 797	
105,3	106,3	96,7	96,2	170,4	157,7	357,1	421,3	500,0	684,6	200,0	332,9	
23	589	4	275	1	171	-	-	-	-	-	-	811
30	853	2	119	2	279	-	-	-	-	-	-	
30,4	44,8	-50,0	-56,7	100,0	63,2	-	-	-	-	-	-	
5	146	3	185	-	-	-	-	-	-	-	-	812
22	702	9	617	3	425	1	307	-	-	-	-	
340,0	380,8	200,0	233,5	X	X	X	X	-	-	-	-	
-	-	-	-	-	-	-	-	-	-	-	-	813
5	124	-	-	-	-	-	-	-	-	-	-	
X	X	-	-	-	-	-	-	-	-	-	-	
-	-	-	-	-	-	-	-	-	-	-	-	814
5	169	-	-	-	-	-	-	-	-	1	1 259	
X	X	-	-	-	-	-	-	-	-	X	X	
1	21	-	-	-	-	-	-	-	-	-	-	815
2	45	-	-	-	-	-	-	-	-	-	-	
100,0	114,3	-	-	-	-	-	-	-	-	-	-	
-	-	-	-	-	-	-	-	-	-	-	-	816
-	-	-	-	-	-	-	-	-	-	-	-	
1	44	-	-	2	249	-	-	-	-	-	-	817
2	52	-	-	-	-	-	-	-	-	-	-	
100,0	18,2	-	-	-100,0	-100,0	-	-	-	-	-	-	
30	800	7	460	3	420	-	-	-	-	-	-	81
66	1 945	11	736	5	704	1	307	-	-	1	1 259	
120,0	143,1	57,1	60,0	66,7	67,6	X	X	-	-	X	X	
-	-	-	-	-	-	-	-	-	-	-	-	831
-	-	-	-	-	-	-	-	-	-	-	-	

ARBEITSSTAETTEN UND BESCHAEFTIGTE 1970  
UND WIRTSCHAFTS

NR. DER SYSTE- MATIK	WIRTSCHAFTSZWEIG	JAHR ----- VER- AEUN- DUNG IN %	ARBEITS- STAETTEN	BESCHAEF- TIGTE	ARBEITSSTAETTEN						
					1	2 - 4	5 - 9	10 - 19			
					ARBEITS- STAETTEN BZW. BE- SCHAEF- TIGTE	ARBEITS- STAETTEN	BESCHAEF- TIGTE	ARBEITS- STAETTEN	BESCHAEF- TIGTE	ARBEITS- STAETTEN	BESCHAEF- TIGTE
				INSGESAMT							
834	WIRTSCHAFTSVERBAENDE, BERUFSORG.	1970 1987 %	101 97 -4,0	701 986 40,7	17 24 41,2	59 42 -28,8	154 121 -21,4	13 17 30,8	84 119 41,7	7 8 14,3	97 105 8,2
837	OEFF.-RECHTL. WIRTSCH.- U. BERUFSVERTR.	1970 1987 %	46 53 15,2	829 1 233 48,7	5 11 120,0	13 11 -15,4	36 33 -8,3	16 14 -12,5	109 95 -12,8	4 7 75,0	50 106 112,0
83	ORG. OH. ERWERBSZWECK, F. UNTERNEHMEN TAETIG	1970 1987 %	157 165 5,1	1 582 2 294 45,0	22 39 77,3	77 58 -24,7	203 169 -16,7	33 34 3,0	218 232 6,4	12 18 50,0	161 249 54,7
8.. 5-9	BEST. EINR. V. ORG. OH. ERWERBSZWECK	1970 1987 %	716 1 591 122,2	10 301 26 246 154,8	88 147 67,0	188 487 159,0	584 1 445 147,4	189 440 132,8	1 242 2 929 135,8	131 234 78,6	1 850 3 165 71,1
89	BEST. EINR. V. ORG. OH. ERWERBSZWECK	1970 1987 %	716 1 591 122,2	10 301 26 246 154,8	88 147 67,0	188 487 159,0	584 1 445 147,4	189 440 132,8	1 242 2 929 135,8	131 234 78,6	1 850 3 165 71,1
8	ORG. OH. ERWERBSZWECK	1970 1987 %	1 778 3 091 73,8	17 260 39 983 131,7	306 460 50,3	644 960 49,1	1 886 2 837 50,4	422 838 98,6	2 710 5 547 104,7	233 450 93,1	3 163 6 023 90,4
GEBIETSKOERPERSONEN UND SOZIALVERSICHERUNG											
900-907	GEBIETSKOERPER- SCHAFTEN	1970 1987 %	1 564 1 916 22,5	74 382 87 028 17,0	225 219 -2,7	283 333 17,7	775 943 21,7	250 266 6,4	1 675 1 798 7,3	253 279 10,3	3 429 3 947 15,1
908	ABFALL-U. ABWASSERBESEI- TG., SONST. HYGIEN. EINR.	1970 1987 %	75 134 78,7	972 1 944 100,0	31 40 29,0	18 37 105,6	50 105 110,0	9 31 244,4	56 209 273,2	7 12 71,4	84 167 98,8
909	VERSCH. KOMMUN. EIN- RICHTUNGEN	1970 1987 %	76 165 117,1	1 209 3 401 181,3	9 15 66,7	15 30 100,0	50 88 76,0	22 32 45,5	148 225 52,0	16 40 150,0	206 490 137,9
90. 5-9	BEST. EINR. V. GEBIETS- KOERPERSONEN	1970 1987 %	2 035 2 291 12,6	41 677 66 181 58,8	172 114 -33,7	626 402 -35,8	1 808 1 178 -34,8	313 393 25,6	2 052 2 645 28,9	411 477 16,1	5 893 6 830 15,9
90	GEBIETSKOERPERSONEN	1970 1987 %	3 750 4 506 20,2	118 240 158 554 34,1	437 388 -11,2	942 802 -14,9	2 683 2 314 -13,8	594 722 21,5	3 931 4 877 24,1	687 808 17,6	9 612 11 434 19,0
981	GESETZL. RENTENVERSICHER- UNG, ZUSATZVERSICHERUNG	1970 1987 %	30 43 43,3	1 195 1 357 13,6	- 11 X	18 13 -27,8	59 42 -28,8	6 12 100,0	37 78 110,8	2 2 0,0	23 24 4,3
982	GESETZL. KRANKEN- VERSICHERUNG	1970 1987 %	187 248 32,6	2 382 3 714 55,9	31 13 -58,1	61 109 78,7	169 343 103,0	42 56 33,3	288 345 19,8	24 37 54,2	306 521 70,3
984	KNAPPSCHAFTS- VERSICHERUNG	1970 1987 %	- - -	- - -	- - -	- - -	- - -	- - -	- - -	- - -	- - -
986	GESETZL. UNFALL- VERSICHERUNG	1970 1987 %	7 4 -42,9	152 171 12,5	1 1 0,0	2 1 -50,0	4 2 -50,0	1 1 0,0	8 5 -37,5	1 - -100,0	11 - -100,0
989	ARBEITSFOERDERUNG	1970 1987 %	52 63 21,2	1 306 2 879 120,4	10 1 -90,0	9 9 0,0	28 27 -3,6	18 15 -16,7	110 109 -0,9	8 11 37,5	114 150 31,6
98. 5-9	BEST. EINR. D. SOZIALVERS., ARBEITSFOERDERUNG	1970 1987 %	25 29 16,0	1 561 4 223 170,5	- 1 X	1 5 400,0	3 13 333,3	5 2 -60,0	30 12 -60,0	2 5 150,0	23 75 226,1
98	SOZIALVERSICHERUNG, ARBEITSFOERDERUNG	1970 1987 %	301 387 28,6	6 596 12 344 87,1	42 27 -35,7	91 137 50,5	263 427 62,4	72 86 19,4	473 549 16,1	37 55 48,6	477 770 61,4
9	GEBIETSKOERPERSONEN, SOZIALVERSICHERUNG	1970 1987 %	4 051 4 893 20,8	124 836 170 898 36,9	479 415 -13,4	1 033 939 -9,1	2 946 2 741 -7,0	666 808 21,3	4 404 5 426 23,2	724 863 19,2	10 089 12 204 21,0
0 - 9	I N S G E S A M T	1970 1987 %	86 185 100 903 17,1	812 731 943 368 16,1	21 969 23 291 6,0	36 920 41 113 11,4	99 308 111 983 12,8	14 714 20 216 37,4	94 480 130 286 37,9	6 510 8 927 37,1	86 683 118 574 36,8



UND 1987 NACH BESCHAEFTIGTENGROESSENKLASSEN  
ZWEIGEN

MIT ... BIS ... BESCHAEFTIGTEN												NR. DER SYSTE- MATIK
20 - 49		50 - 99		100 - 199		200 - 499		500 - 999		1 000 U. MEHR		
ARBEITS- STAEETEN	BESCHAEF- TIGTE	ARBEITS- STAEETEN	BESCHAEF- TIGTE	ARBEITS- STAEETEN	BESCHAEF- TIGTE	ARBEITS- STAEETEN	BESCHAEF- TIGTE	ARBEITS- STAEETEN	BESCHAEF- TIGTE	ARBEITS- STAEETEN	BESCHAEF- TIGTE	
1	33	3	188	1	128	-	-	-	-	-	-	834
4	107	1	70	-	-	1	440	-	-	-	-	-
300,0	224,2	-66,7	-62,8	-100,0	-100,0	X	X	-	-	-	-	-
4	150	2	122	1	115	1	242	-	-	-	-	837
2	63	5	343	1	100	2	482	-	-	-	-	-
-50,0	-58,0	150,0	181,1	0,0	-13,0	100,0	99,2	-	-	-	-	-
5	183	5	310	2	243	1	242	-	-	-	-	83
6	170	6	413	1	100	3	922	-	-	-	-	-
20,0	-7,1	20,0	33,2	-50,0	-58,8	200,0	281,0	-	-	-	-	-
87	2 544	22	1 465	6	926	4	1 087	1	515	-	-	8.. 5-9
173	5 187	73	4 866	20	2 502	15	4 583	2	1 422	-	-	-
98,9	103,9	231,8	232,2	233,3	170,2	275,0	321,6	100,0	176,1	-	-	-
87	2 544	22	1 465	6	926	4	1 087	1	515	-	-	89
173	5 187	73	4 866	20	2 502	15	4 583	2	1 422	-	-	-
98,9	103,9	231,8	232,2	233,3	170,2	275,0	321,6	100,0	176,1	-	-	-
122	3 527	34	2 235	11	1 589	5	1 329	1	515	-	-	8
245	7 302	90	6 015	26	3 306	19	5 812	2	1 422	1	1 259	-
100,8	107,0	164,7	169,1	136,4	108,1	280,0	337,3	100,0	176,1	X	X	-
264	8 464	133	9 490	83	12 087	56	16 735	12	8 081	5	13 421	900-907
436	13 750	158	10 761	130	18 421	76	22 885	17	10 946	2	3 358	-
65,2	62,5	18,8	13,4	56,6	52,4	35,7	36,7	41,7	35,5	-60,0	-75,0	-
7	185	-	-	2	276	1	290	-	-	-	-	908
6	204	4	286	2	312	2	621	-	-	-	-	-
-14,3	10,3	X	X	0,0	13,0	100,0	114,1	-	-	-	-	-
9	262	2	137	3	397	-	-	-	-	-	-	909
31	867	14	1 068	2	383	1	265	-	-	-	-	-
244,4	230,9	600,0	679,6	-33,3	-3,5	X	X	-	-	-	-	-
374	11 198	91	6 020	20	2 723	22	7 054	5	3 572	1	1 185	90. 5-9
616	18 356	197	13 579	57	7 387	25	7 856	9	7 054	1	1 182	-
64,7	63,9	116,5	125,6	185,0	171,3	13,6	11,4	80,0	97,5	0,0	-0,3	-
654	20 109	226	15 647	108	15 483	79	24 079	17	11 653	6	14 606	90
1 089	33 177	373	25 694	191	26 503	104	31 627	26	18 000	3	4 540	-
66,5	65,0	65,0	64,2	76,9	71,2	31,6	31,3	52,9	54,5	-50,0	-68,9	-
2	46	-	-	1	147	-	-	1	883	-	-	981
3	69	1	88	-	-	-	-	-	-	1	1 045	-
50,0	50,0	X	X	-100,0	-100,0	-	-	-100,0	-100,0	X	X	-
18	588	8	500	2	280	1	220	-	-	-	-	982
16	427	6	468	9	1 159	2	438	-	-	-	-	-
-11,1	-27,4	-25,0	-6,4	350,0	313,9	100,0	99,1	-	-	-	-	-
-	-	-	-	-	-	-	-	-	-	-	-	984
-	-	-	-	-	-	-	-	-	-	-	-	-
1	48	1	80	-	-	-	-	-	-	-	-	986
-100,0	-100,0	-100,0	-100,0	X	163	X	-	-	-	-	-	-
-	-	-	-	6	825	1	219	-	-	-	-	989
17	581	2	142	3	493	5	1 376	-	-	-	-	-
X	X	X	X	-50,0	-40,2	400,0	528,3	-	-	-	-	-
8	194	3	242	5	742	1	327	-	-	-	-	98. 5-9
3	72	1	63	7	935	2	882	3	2 170	-	-	-
-62,5	-62,9	-66,7	-74,0	40,0	26,0	100,0	169,7	X	X	-	-	-
29	876	12	822	14	1 994	3	766	1	883	-	-	98
39	1 149	10	761	20	2 750	9	2 696	3	2 170	1	1 045	-
34,5	31,2	-16,7	-7,4	42,9	37,9	200,0	252,0	200,0	145,8	X	X	-
683	20 985	238	16 469	122	17 477	82	24 845	18	12 536	6	14 606	9
1 128	34 326	383	26 455	211	29 253	113	34 323	29	20 170	4	5 585	-
65,2	63,6	60,9	60,6	73,0	67,4	37,8	38,1	61,1	60,9	-33,3	-61,8	-
3 779	114 653	1 219	84 188	638	87 988	317	94 829	80	53 202	39	75 431	0 - 9
4 763	141 817	1 412	97 000	694	96 117	366	111 399	93	62 964	28	49 937	-
26,0	23,7	15,8	15,2	8,8	9,2	15,5	17,5	16,3	18,3	-28,2	-33,8	-



Tabelle 6

Arbeitsstätten und Beschäftigte 1970 und 1987  
nach Stellung im Betrieb und Wirtschaftsgruppen

NR. DER SYSTEM- MATIK	WIRTSCHAFTSZWEIG	JAHR ----- VERÄNDERUNG IN %	ARBEITS- STÄTTEN	BESCHÄFTIGTE		
				INSGESAMT	UND ZWAR	
					WEIBLICH	TEILZEITBE- SCHÄFTIGTE
LAND - UND FORSTWIRTSCHAFT, FISCHEREI						
017,055, 077	Dienstleistg. a. d. Land-, Forst- u. Fischw. Erz. Stufe	1970 1987 %	357 399 11,8	987 1 482 50,2	115 233 102,6	79 244 208,9
031	Gewerbl. Gärtnererei	1970 1987 %	899 704 -21,7	4 410 4 202 -4,7	1 492 1 260 -15,5	476 497 4,4
034	Gewerbl. Tierhaltung u. -Pflege	1970 1987 %	111 295 165,8	263 1 040 295,4	91 416 357,1	9 186 1966,7
037	Gewerbl. Jagd	1970 1987 %	- 1 X	- 1 X	- - -	- - -
071	Hochsee- u. Küsten- Fischerei	1970 1987 %	411 224 -45,5	1 527 573 -62,5	37 68 83,8	20 36 80,0
03,071	Gewerbl. Gärtner u. Tier- haltg., Hochseefisch. usw.	1970 1987 %	1 421 1 224 -13,9	6 200 5 816 -6,2	1 620 1 744 7,7	505 719 42,4
0	Land- u. Forstwirtschaft, Fischerei	1970 1987 %	1 778 1 623 -8,7	7 187 7 298 1,5	1 735 1 977 13,9	584 963 64,9
ENERGIE - UND WASSERVERSORGUNG, BERGBAU						
100	Elektrizitäts-, Gas- u. Fernwärmeversorgung, OAS	1970 1987 %	41 21 -48,8	3 970 3 172 -20,1	523 482 -7,8	102 141 38,2
101	Elektrizitätsversorgung	1970 1987 %	98 138 40,8	2 758 6 473 134,7	355 1 158 226,2	100 360 260,0
103	Gasversorgung	1970 1987 %	10 8 -20,0	397 212 -46,6	27 31 14,8	15 6 -60,0
105	Fernwärmeversorgung	1970 1987 %	8 15 87,5	54 64 18,5	1 14 1300,0	- 6 X
107	Wasserversorgung	1970 1987 %	77 140 81,8	618 727 17,6	90 158 75,6	36 137 280,6
10	Elektriz., Gas-, Fern- wärme- u. Wasserversorg.	1970 1987 %	234 322 37,6	7 797 10 648 36,6	996 1 843 85,0	253 650 156,9
110	Steinkohlenbergb. u. -Bri- ketttherstellung, Kokerei	1970 1987 %	- 3 X	- 393 X	- 21 X	- 4 X
111	Braunkohlenbergbau u. -Briketttherstellung	1970 1987 %	- - -	- - -	- - -	- - -
113	Erzbergbau	1970 1987 %	- - -	- - -	- - -	- - -
114	Gew. v. Spalt- u. Brutstoff- haltigen Erzen	1970 1987 %	- - -	- - -	- - -	- - -
115	Kali- u. Steinsalzbergbau, Salinen	1970 1987 %	- - -	- - -	- - -	- - -
116	Gew. v. Erdöl, Erdgas	1970 1987 %	3 7 133,3	28 121 332,1	3 6 100,0	2 1 -50,0
118	Sonst. Bergbau, Torfgewinnung	1970 1987 %	11 10 -9,1	323 171 -47,1	20 19 -5,0	14 13 -7,1

UND 1987 NACH STELLUNG IM BETRIEB  
ZWEIGEN

VON DEN BESCHAEFTIGTEN SIND				VON DEN ARBEITNEHMERN SIND					NR. DER SYSTE- MATIK
TAETIGE INHABER	UNBEZAHLT MITHELFE FAMILIEN- ANGEHOERIGE	ARBEITNEHMER		BEAMTE	ANGESTELLTE	FACH- ARBEITER, GESELLEN	SONSTIGE ARBEITER	AUSZU- BILDENDE	
		ZUSAMMEN	DAR. AUS- LAENDER						
380	95	512	4	-	46	143	321	2	017,055, 077
408	143	931	8	-	206	408	301	16	
7,4	50,5	81,8	100,0	-	347,8	185,3	-6,2	700,0	
968	670	2 772	117	-	337	831	1 434	170	031
726	285	3 191	94	-	431	1 289	1 003	468	
-25,0	-57,5	15,1	-19,7	-	27,9	55,1	-30,1	175,3	
106	37	120	1	-	52	9	43	16	034
292	128	620	11	-	307	95	155	63	
175,5	245,9	416,7	1000,0	-	490,4	955,6	260,5	293,8	
-	-	-	-	-	-	-	-	-	037
1	-	-	-	-	-	-	-	-	
X	-	-	-	-	-	-	-	-	
470	35	1 022	22	1	62	606	333	20	071
251	38	284	1	-	74	128	46	36	
-46,6	8,6	-72,2	-95,5	-100,0	19,4	-78,9	-86,2	80,0	
1 544	742	3 914	140	1	451	1 446	1 810	206	03,071
1 270	451	4 095	106	-	812	1 512	1 204	567	
-17,7	-39,2	4,6	-24,3	-100,0	80,0	4,6	-33,5	175,2	
1 924	837	4 426	144	1	497	1 589	2 131	208	0
1 678	594	5 026	114	-	1 018	1 920	1 505	583	
-12,8	-29,0	13,6	-20,8	-100,0	104,8	20,8	-29,4	180,3	
-	-	3 970	7	30	1 775	1 330	726	109	100
-	-	3 172	3	4	1 162	1 463	371	172	
-	-	-20,1	-57,1	-86,7	-34,5	10,0	-48,9	57,8	
1	1	2 756	2	3	849	1 444	362	98	101
-	-	6 473	37	3	2 823	2 945	237	465	
-100,0	-100,0	134,9	1750,0	0,0	232,5	103,9	-34,5	374,5	
-	-	397	-	-	112	205	80	-	103
-	-	212	-	-	68	91	45	8	
-	-	-46,6	-	-	-39,3	-55,6	-43,8	X	
2	-	52	-	-	12	39	1	-	105
1	-	63	-	1	20	18	19	5	
-50,0	-	21,2	-	X	66,7	-53,8	1800,0	X	
-	-	618	2	3	264	186	151	14	107
-	-	727	1	13	362	180	135	37	
-	-	17,6	-50,0	333,3	37,1	-3,2	-10,6	164,3	
3	1	7 793	11	36	3 012	3 204	1 320	221	10
1	-	10 647	41	21	4 435	4 697	807	687	
-66,7	-100,0	36,6	272,7	-41,7	47,2	46,6	-38,9	210,9	
-	-	-	-	-	-	-	-	-	110
-	-	393	36	-	58	144	191	-	
-	-	X	X	-	X	X	X	-	
-	-	-	-	-	-	-	-	-	111
-	-	-	-	-	-	-	-	-	
-	-	-	-	-	-	-	-	-	
-	-	-	-	-	-	-	-	-	113
-	-	-	-	-	-	-	-	-	
-	-	-	-	-	-	-	-	-	
-	-	-	-	-	-	-	-	-	114
-	-	-	-	-	-	-	-	-	
-	-	-	-	-	-	-	-	-	
-	-	-	-	-	-	-	-	-	115
-	-	-	-	-	-	-	-	-	
-	-	-	-	-	-	-	-	-	
-	-	28	-	-	7	7	14	-	116
-	-	121	1	-	50	56	14	1	
-	-	332,1	X	-	614,3	700,0	0,0	X	
4	2	317	169	-	25	2	289	1	118
5	-	166	69	-	18	6	140	2	
25,0	-100,0	-47,6	-59,2	-	-28,0	200,0	-51,6	100,0	

ARBEITSSTAETTEN UND BESCHAEFTIGTE 1970  
UND WIRTSCHAFTS

NR. DER SYSTE- MATIK	WIRTSCHAFTSZWEIG	JAHR		ARBEITS- STAETTEN	BESCHAEFTIGTE		
		VERAENDERUNG IN %	INSGESAMT		UND ZWAR		
					WEIBLICH	TEILZEITBE- SCHAEFTIGTE	
11	BERGBAU	1970 1987 %	14 20 42,9	351 685 95,2	23 46 100,0	16 18 12,5	
1	ENERGIE-U. WASSERVER- SORG., BERGBAU	1970 1987 %	248 342 37,9	8 148 11 333 39,1	1 019 1 889 85,4	269 668 148,3	
VERARBEITENDES GEMERBE							
200	CHEMISCHE INDUSTRIE	1970 1987 %	166 176 6,0	8 892 13 023 46,5	3 717 4 646 25,0	528 994 88,3	
201	H.U. VERARB. V. SPALT-U. BRUTSTOFFEN	1970 1987 %	- 1 X	- 39 X	- 13 X	- 3 X	
205	MINERALOELVERARBEITUNG	1970 1987 %	12 8 -33,3	1 316 948 -28,0	97 74 -23,7	10 7 -30,0	
20	CHEM. INDUSTRIE USW, MINERALOELVERARB.	1970 1987 %	178 185 3,9	10 208 14 010 37,2	3 814 4 733 24,1	538 1 004 86,6	
210	H.V. KUNSTSTOFFWAREN	1970 1987 %	103 229 122,3	4 271 5 976 39,9	1 880 2 118 12,7	295 428 45,1	
213	H.V. GUMMIWAREN	1970 1987 %	24 20 -16,7	1 349 823 -39,0	480 287 -40,2	73 37 -49,3	
216	RUNDERNEUERUNG U. REP. V. BEREIFUNGEN	1970 1987 %	21 2 -90,5	252 11 -95,6	46 - -100,0	12 - -100,0	
21	H.V. KUNSTSTOFF-U. GUMMIWAREN	1970 1987 %	148 251 69,6	5 872 6 810 16,0	2 406 2 405 0,0	380 465 22,4	
221	GEW. V. STEINEN U. ERDEN	1970 1987 %	139 111 -20,1	1 642 1 037 -36,8	117 95 -18,8	39 48 23,1	
222	VERARB. V. STEINEN U. ERDEN (OH. GROBKER., SCHLEIFM.)	1970 1987 %	348 344 -1,1	8 999 6 353 -29,4	1 155 886 -23,3	289 296 2,4	
223	GROBKERAMIK	1970 1987 %	33 7 -78,8	789 172 -78,2	46 27 -41,3	26 11 -57,7	
224	FEINKERAMIK	1970 1987 %	37 160 332,4	2 462 1 864 -24,3	223 725 225,1	22 90 309,1	
226	H.V. SCHLEIFMITTELN	1970 1987 %	1 3 200,0	145 159 9,7	51 41 -19,6	3 24 700,0	
227	H.U. VERARB. V. GLAS	1970 1987 %	18 62 244,4	957 1 164 21,6	273 250 -8,4	36 70 94,4	
22	GEW. U. VERARB. V. STEINEN U. ERDEN, FEINKERAMIK, GLAS	1970 1987 %	576 687 19,3	14 994 10 749 -28,3	1 865 2 024 8,5	415 539 29,9	
230	HOCHOFEN-, STAHL-U. WARM- WALZWERKE (OH. STAHLROHRE)	1970 1987 %	2 1 -50,0	2 244 1 -100,0	227 - -100,0	13 - -100,0	
231	H.V. STAHLROHREN	1970 1987 %	- - -	- - -	- - -	- - -	
232	SCHMIEDE-, PRESS-U. HAMMERWERKE	1970 1987 %	- - -	- - -	- - -	- - -	
233	NE-METALLERZEUGUNG, NE-METALLHALBZEUGWERKE	1970 1987 %	4 7 75,0	532 495 -7,0	141 159 12,8	13 21 61,5	

UND 1987 NACH STELLUNG IM BETRIEB  
ZWEIGEN

VON DEN BESCHAEFTIGTEN SIND				VON DEN ARBEITNEHMERN SIND					NR. DER SYSTE- MATIK
TÄTIGE INHABER	UNBEZAHLT MITHELLENDE FAMILIEN- ANGEHÖRIGE	ARBEITNEHMER		BEAMTE	ANGESTELLTE	FACH- ARBEITER, GESELLEN	SONSTIGE ARBEITER	AUSZU- BILDENDE	
		ZUSAMMEN	DAR. AUS- LAENDER						
4	2	345	169	-	32	9	303	1	11
5	-	680	106	-	126	206	345	3	
25,0	-100,0	97,1	-37,3	-	293,8	2188,9	13,9	200,0	
7	3	8 138	180	36	3 044	3 213	1 623	222	1
6	-	11 327	147	21	4 561	4 903	1 152	690	
-14,3	-100,0	39,2	-18,3	-41,7	49,8	52,6	-29,0	210,8	
114	16	8 762	656	-	2 869	1 005	4 694	194	200
110	20	12 893	807	-	5 870	1 580	4 996	447	
-3,5	25,0	47,1	23,0	-	104,6	57,2	6,4	130,4	
-	-	-	-	-	-	-	-	-	201
-	-	39	1	-	24	5	10	-	
-	-	X	X	-	X	X	X	-	
2	-	1 314	5	-	381	683	193	57	205
4	-	944	4	-	407	392	75	70	
100,0	-	-28,2	-20,0	-	6,8	-42,6	-61,1	22,8	
116	16	10 076	661	-	3 250	1 688	4 887	251	20
114	20	13 876	812	-	6 301	1 977	5 081	517	
-1,7	25,0	37,7	22,8	-	93,9	17,1	4,0	106,0	
81	11	4 179	276	-	1 009	749	2 359	62	210
146	18	5 812	524	-	1 672	1 407	2 510	223	
80,2	63,6	39,1	89,9	-	65,7	87,9	6,4	259,7	
17	3	1 329	44	-	246	320	751	12	213
15	1	807	84	-	192	71	535	9	
-11,8	-66,7	-39,3	90,9	-	-22,0	-77,8	-28,8	-25,0	
18	2	232	28	-	71	75	81	5	216
1	-	10	1	-	2	1	6	1	
-94,4	-100,0	-95,7	-96,4	-	-97,2	-98,7	-92,6	-80,0	
116	16	5 740	348	-	1 326	1 144	3 191	79	21
162	19	6 629	609	-	1 866	1 479	3 051	233	
39,7	18,8	15,5	75,0	-	40,7	29,3	-4,4	194,9	
106	18	1 518	9	-	228	505	766	19	221
71	8	958	8	-	194	411	344	9	
-33,0	-55,6	-36,9	-11,1	-	-14,9	-18,6	-55,1	-52,6	
289	49	8 661	861	-	1 702	2 697	4 111	151	222
225	46	6 082	810	-	1 500	1 729	2 644	209	
-22,1	-6,1	-29,8	-5,9	-	-11,9	-35,9	-35,7	38,4	
29	1	759	45	-	113	146	496	4	223
6	-	166	10	-	40	32	92	2	
-79,3	-100,0	-78,1	-77,8	-	-64,6	-78,1	-81,5	-50,0	
40	16	2 406	131	-	333	245	1 790	38	224
169	21	1 674	228	-	320	290	964	100	
322,5	31,3	-30,4	74,0	-	-3,9	18,4	-46,1	163,2	
-	-	145	2	-	37	9	99	-	226
1	-	158	3	-	77	13	64	4	
X	-	9,0	50,0	-	108,1	44,4	-35,4	X	
19	6	932	190	-	103	210	609	10	227
53	7	1 104	147	-	220	389	436	59	
178,9	16,7	18,5	-22,6	-	113,6	85,2	-28,4	490,0	
483	90	14 421	1 238	-	2 516	3 812	7 871	222	22
525	82	10 142	1 206	-	2 351	2 864	4 544	383	
8,7	-8,9	-29,7	-2,6	-	-6,6	-24,9	-42,3	72,5	
-	-	2 244	266	-	372	458	1 329	85	230
1	-	-	-	-	-	-	-	-	
X	-	-100,0	-100,0	-	-100,0	-100,0	-100,0	-100,0	
-	-	-	-	-	-	-	-	-	231
-	-	-	-	-	-	-	-	-	
-	-	-	-	-	-	-	-	-	
-	-	-	-	-	-	-	-	-	232
-	-	-	-	-	-	-	-	-	
-	-	-	-	-	-	-	-	-	
2	-	530	22	-	74	181	259	16	233
5	1	489	60	-	92	158	208	31	
150,0	X	-7,7	172,7	-	24,3	-12,7	-19,7	93,8	

ARBEITSSTAETTEN UND BESCHAEFTIGTE 1970  
UND WIRTSCHAFTS

NR. DER SYSTEM- MATIK	WIRTSCHAFTSZWEIG	JAHR ----- VERAENDERUNG IN %	ARBEITS- STAETTEN	BESCHAEFTIGTE		
				INSGESAMT	UND ZWAR	
					WEIBLICH	TEILZEITBE- SCHAEFTIGTE
234	EISEN-, STAHL-U. TEMPER- GIESSEREI	1970 1987 %	10 9 -10,0	3 278 1 163 -64,5	322 106 -67,1	56 41 -26,8
236	NE-METALLGIESSEREI	1970 1987 %	15 13 -13,3	866 581 -32,9	145 75 -48,3	39 21 -46,2
237	ZIEHEREIEN, KALTWALZWERKE	1970 1987 %	8 8 0,0	314 394 25,5	48 114 137,5	7 27 285,7
238	STAHLVERFORMUNG, OBER- FLAECHE. VEREDLG., HAERTUNG	1970 1987 %	64 57 -10,9	1 272 1 123 -11,7	280 250 -10,7	41 68 65,9
239	MECHANIK, ANG	1970 1987 %	468 928 98,3	2 153 5 306 146,4	203 725 257,1	76 461 506,6
23	METALLERZEUGUNG U. -BEARBEITUNG	1970 1987 %	571 1 023 79,2	10 659 9 063 -15,0	1 366 1 429 4,6	245 639 160,8
240	H.V. STAHL-U. L. METALLKON- STRUKTIONEN, WEICHENBAU	1970 1987 %	61 128 109,8	3 587 2 547 -29,0	209 318 52,2	65 117 80,0
241	KESSEL-U. BEHAELTERBAU	1970 1987 %	16 58 262,5	819 1 038 26,7	83 131 57,8	14 40 185,7
242	MASCHINENBAU	1970 1987 %	1 346 674 -49,9	32 978 31 009 -6,0	5 585 5 382 -3,6	961 1 307 36,0
243	H.V. BUEROMASCHINEN, ADV-GERAETEN U.-EINR.	1970 1987 %	26 61 134,6	557 585 5,0	289 106 -63,3	40 80 100,0
244	H.V. KRAFTWAGEN U. DEREN TEILEN	1970 1987 %	67 52 -22,4	1 073 2 604 142,7	133 935 603,0	34 248 629,4
245	STRASSENFAHRZEUGBAU (OH. H.V. KRAFTWAGEN)	1970 1987 %	63 16 -74,6	558 204 -63,4	227 50 -78,0	22 7 -68,2
246	SCHIFFBAU	1970 1987 %	77 94 22,1	21 870 9 398 -57,0	1 308 507 -61,2	201 83 -58,7
247	SCHIENENFAHRZEUGBAU	1970 1987 %	2 - -100,0	659 - -100,0	61 - -100,0	9 - -100,0
248	LUFT-U. RAUMFAHRZEUGBAU	1970 1987 %	6 4 -33,3	409 513 25,4	145 192 32,4	22 20 -9,1
249	REP. V. KFZ., FAHRRAEDERN, HAUSHALTSNAEHMASCH. USW	1970 1987 %	1 033 1 528 47,9	13 697 15 694 14,6	1 973 2 611 32,3	461 1 097 138,0
24	STAHL-, MASCHINEN-U. FAHR- ZEUGBAU, H.V. ADV-EINR.	1970 1987 %	2 697 2 615 -3,0	76 207 63 592 -16,6	10 013 10 232 2,2	1 829 2 999 64,0
250	ELEKTROTECHNIK	1970 1987 %	415 506 21,9	21 112 23 542 11,5	7 946 7 320 -7,9	1 218 1 203 -1,2
252	FEINMECHANIK, OPTIK	1970 1987 %	286 593 107,3	8 796 13 946 58,5	3 779 5 118 35,4	775 1 029 32,8
254	H.V. UHREN	1970 1987 %	- - -	- - -	- - -	- - -
256	H.V. EBM-WAREN	1970 1987 %	176 202 14,8	8 404 6 404 -23,8	3 257 1 762 -45,9	340 433 27,4
257	H.V. FUELLHALTERN USW, FOTO-U. FILMLABORS	1970 1987 %	3 5 1766,7	35 75 2062,9	23 480 1987,0	1 275 27400,0



UND 1987 NACH STELLUNG IM BETRIEB  
ZWEIGEN

VON DEN BESCHAEFTIGTEN SIND				VON DEN ARBEITNEHMERN SIND					NR. DER SYSTE- MATIK
TÄTIGE INHABER	UNBEZAHLT MITHELLENDE FAMILIEN- ANGEHÖRIGE	ARBEITNEHMER		BEAMTE	ANGESTELLTE	FACH- ARBEITER, GESELLEN	SONSTIGE ARBEITER	AUSZU- BILDENDE	
		ZUSAMMEN	DAR. AUS- LÄNDER						
9	-	3 269	409	-	530	818	1 764	157	234
7	-	1 156	159	-	211	563	314	68	
-22,2	-	-64,6	-61,1	-	-60,2	-31,2	-82,2	-56,7	
15	2	849	204	-	125	108	581	35	236
11	-	570	126	-	90	188	262	30	
-26,7	-100,0	-32,9	-38,2	-	-28,0	74,1	-54,9	-14,3	
6	1	307	49	-	64	25	216	2	237
5	-	389	56	-	88	84	202	15	
-16,7	-100,0	26,7	14,3	-	37,5	236,0	-6,5	650,0	
66	9	1 197	103	-	237	350	549	61	238
40	4	1 079	146	-	257	253	523	46	
-39,4	-55,6	-9,9	41,7	-	8,4	-27,7	-4,7	-24,6	
477	92	1 584	37	-	158	900	187	339	239
893	193	4 220	91	-	807	1 909	278	1 226	
87,2	109,8	166,4	145,9	-	410,8	112,1	48,7	261,7	
575	104	9 980	1 090	-	1 560	2 840	4 885	695	23
962	198	7 903	638	-	1 545	3 155	1 787	1 416	
67,3	90,4	-20,8	-41,5	-	-1,0	11,1	-63,4	103,7	
53	13	3 521	207	-	510	2 636	267	108	240
91	11	2 445	87	-	620	1 286	250	289	
71,7	-15,4	-30,6	-58,0	-	21,6	-51,2	-6,4	167,6	
13	2	804	44	-	185	432	111	76	241
39	6	993	59	-	284	613	49	47	
200,0	200,0	23,5	34,1	-	53,5	41,9	-55,9	-38,2	
1 310	273	31 395	1 419	-	8 670	13 520	5 806	3 399	242
436	64	30 509	1 492	-	11 020	13 217	3 560	2 712	
-66,7	-76,6	-2,8	5,1	-	27,1	-2,2	-38,7	-20,2	
13	1	543	5	-	116	142	245	40	243
39	9	537	10	-	402	84	34	17	
200,0	800,0	-1,1	100,0	-	246,6	-40,8	-86,1	-57,5	
71	16	986	19	-	187	564	121	114	244
35	5	2 564	318	-	567	1 451	414	132	
-50,7	-68,8	160,0	1573,7	-	203,2	157,3	242,1	15,8	
61	7	490	24	-	115	69	294	12	245
13	3	188	1	-	22	48	111	7	
-78,7	-57,1	-61,6	-95,8	-	-80,9	-30,4	-62,2	-41,7	
68	12	21 790	1 338	-	4 582	12 474	3 589	1 145	246
75	17	9 306	863	-	2 103	4 542	1 688	973	
10,3	41,7	-57,3	-35,5	-	-54,1	-63,6	-53,0	-15,0	
-	-	659	123	-	124	365	160	10	247
-	-	-	-	-	-	-	-	-	
-	-	-100,0	-100,0	-	-100,0	-100,0	-100,0	-100,0	
-	-	409	35	-	183	203	23	-	248
2	-	511	18	-	237	247	-	27	
X	-	24,9	-48,6	-	29,5	21,7	-100,0	X	
1 080	271	12 346	74	-	3 303	4 424	838	3 781	249
1 394	265	14 035	215	-	4 111	5 245	751	3 928	
29,1	-2,2	13,7	190,5	-	24,5	18,6	-10,4	3,9	
2 669	595	72 943	3 288	-	17 975	34 829	11 454	8 685	24
2 124	380	61 088	3 063	-	19 366	26 733	6 857	8 132	
-20,4	-36,1	-16,3	-6,8	-	7,7	-23,2	-40,1	-6,4	
326	80	20 706	1 132	-	4 893	5 635	8 827	1 351	250
286	60	23 196	1 009	-	9 310	6 044	6 711	1 131	
-12,3	-25,0	12,0	-10,9	-	90,3	7,3	-24,0	-16,3	
275	43	8 478	255	-	2 284	2 188	3 196	810	252
404	46	13 496	508	-	4 825	4 637	2 763	1 271	
46,9	7,0	59,2	99,2	-	111,3	111,9	-13,5	56,9	
-	-	-	-	-	-	-	-	-	254
-	-	-	-	-	-	-	-	-	
-	-	-	-	-	-	-	-	-	
144	35	8 225	670	-	1 582	2 102	4 205	336	256
148	22	6 234	517	-	1 609	2 304	1 944	377	
2,8	-37,1	-24,2	-22,8	-	1,7	9,6	-53,8	12,2	
3	1	31	-	-	11	5	3	12	257
49	9	699	10	-	246	169	258	26	
1533,3	800,0	2154,8	X	-	2136,4	3280,0	8500,0	116,7	

ARBEITSSTAETTEN UND BESCHAEFTIGTE 1970  
UND WIRTSCHAFTS

NR. DER SYSTE- MATIK	WIRTSCHAFTSZWEIG	JAHR ----- VERAENDERUNG IN %	ARBEITS- STAETTEN	BESCHAEFTIGTE		
				INSGESAMT	UND ZWAR	
					WEIBLICH	TEILZEITBE- SCHAEFFTIGTE
258	H.V.MUSIKINSTRUMENTEN, SPIELWAREN,SCHMUCK USW	1970 1987 %	118 162 37,3	627 539 -14,0	293 282 -3,8	36 89 147,2
259	REP.V.GEBRAUCHSGUETERN A.D.U.-ABT.25	1970 1987 %	76 443 482,9	119 1 778 1394,1	32 473 1378,1	6 204 3300,0
25	ELEKTROTECHNIK,FEINME- CHANIK,H.V.EBM-WAREN USW	1970 1987 %	1 074 1 962 82,7	39 093 46 966 20,1	15 330 15 435 0,7	2 376 3 233 36,1
260	HOLZBEARBEITUNG	1970 1987 %	88 60 -31,8	2 020 691 -65,8	237 106 -55,3	24 39 62,5
261	HOLZVERARBEITUNG	1970 1987 %	1 898 1 101 -42,0	12 721 8 640 -32,1	1 906 1 460 -23,4	541 624 15,3
264	ZELLSTOFF-,HOLZSCHLIFF-, PAPIER-U.PAPPEERZEUGUNG	1970 1987 %	9 11 22,2	2 484 2 044 -17,7	309 161 -47,9	43 36 -16,3
265	PAPIER-U.PAPPE- VERARBEITUNG	1970 1987 %	104 103 -1,0	4 137 3 867 -6,5	2 161 1 442 -33,3	221 194 -12,2
268	DRUCKEREI,VERVIEL- FAELTIGUNG	1970 1987 %	375 545 45,3	15 398 12 815 -16,8	5 414 3 618 -33,2	2 409 1 555 -35,5
269	REP.V.GEBRAUCHSGUETERN A.HOLZ U.AE.	1970 1987 %	- 80 X	- 175 X	- 45 X	- 26 X
26	HOLZ-,PAPIER-U. DRUCKGEMERBE	1970 1987 %	2 474 1 900 -23,2	36 760 28 232 -23,2	10 027 6 832 -31,9	3 238 2 474 -23,6
270	LEDERERZEUGUNG	1970 1987 %	15 6 -60,0	161 85 -47,2	52 26 -50,0	8 2 -75,0
271	LEDERVERARBEITUNG (OH.H.V.SCHUHEN)	1970 1987 %	107 28 -73,8	550 105 -80,9	241 51 -78,8	64 24 -62,5
272	H.V.SCHUHEN	1970 1987 %	772 39 -94,9	1 815 412 -77,3	689 225 -67,3	109 37 -66,1
275	TEXTILGEMERBE	1970 1987 %	176 128 -27,3	6 791 2 447 -64,0	4 350 1 249 -71,3	557 159 -71,5
276	BEKLEIDUNGSGEMERBE	1970 1987 %	1 265 962 -24,0	9 932 4 442 -55,3	7 863 3 067 -61,0	590 637 8,0
279	REP.V.SCHUHEN,GEBR.GUET. A.LEDER U.AE.,SCHIRMEN	1970 1987 %	- 322 X	- 561 X	- 136 X	- 69 X
27	LEDER-,TEXTIL-U. BEKLEIDUNGSGEMERBE	1970 1987 %	2 335 1 485 -36,4	19 249 8 052 -58,2	13 195 4 754 -64,0	1 328 928 -30,1
281	MAHL-U.SCHAELEMUEHLEN	1970 1987 %	125 34 -72,8	1 800 1 024 -43,1	413 213 -48,4	75 62 -17,3
282	H.V.STAEERKE,STAEERKE- ERZEUGNISSEN	1970 1987 %	8 - -100,0	225 - -100,0	125 - -100,0	16 - -100,0
283	H.V.TEIGWAREN	1970 1987 %	2 - -100,0	9 - -100,0	4 - -100,0	4 - -100,0
284	H.V.BACKWAREN	1970 1987 %	1 585 1 003 -36,7	12 477 10 895 -12,7	5 010 4 702 -6,1	1 130 1 603 41,9
285	ZUCKERINDUSTRIE	1970 1987 %	2 2 0,0	390 361 -7,4	49 43 -12,2	- 7 X

UND 1987 NACH STELLUNG IM BETRIEB  
ZWEIGEN

VON DEN BESCHAEFTIGTEN SIND				VON DEN ARBEITNEHMERN SIND					NR. DER SYSTE- MATIK
TAETIGE INHABER	UNBEZAHLT MITHELFE FAMILIEN- ANGEHOERIGE	ARBEITNEHMER		BEAMTE	ANGESTELLTE	FACH- ARBEITER, GESELLEN	SONSTIGE ARBEITER	AUSZU- BILDENDE	
		ZUSAMMEN	DAR. AUS- LAENDER						
119	26	482	5	-	83	98	250	51	258
158	25	356	12	-	127	88	78	63	
32,8	-3,8	-26,1	140,0	-	53,0	-10,2	-68,8	23,5	
75	18	26	-	-	9	7	3	7	259
413	108	1 257	5	-	477	393	74	313	
450,7	500,0	4734,6	X	-	5200,0	5514,3	2366,7	4371,4	
942	203	37 948	2 062	-	8 862	10 035	16 484	2 567	25
1 458	270	45 238	2 061	-	16 594	13 635	11 828	3 181	
54,8	33,0	19,2	0,0	-	87,2	35,9	-28,2	23,9	
95	13	1 912	358	-	310	202	1 335	65	260
59	10	622	68	-	153	89	345	35	
-37,9	-23,1	-67,5	-81,0	-	-50,6	-55,9	-74,2	-46,2	
1 969	406	10 346	225	-	1 408	5 396	2 492	1 050	261
1 026	206	7 408	196	-	1 374	3 512	1 229	1 293	
-47,9	-49,3	-28,4	-12,9	-	-2,4	-34,9	-50,7	23,1	
5	-	2 479	257	-	363	701	1 360	55	264
3	-	2 041	238	-	408	507	1 026	100	
-40,0	-	-17,7	-7,4	-	12,4	-27,7	-24,6	81,8	
99	22	4 016	297	-	614	411	2 912	79	265
93	13	3 761	355	-	807	898	1 903	153	
-6,1	-40,9	-6,3	19,5	-	31,4	118,5	-34,6	93,7	
392	104	14 902	228	-	2 747	5 531	5 864	760	268
478	85	12 252	339	-	2 798	4 333	4 532	589	
21,9	-18,3	-17,8	48,7	-	1,9	-21,7	-22,7	-22,5	
-	-	-	-	-	-	-	-	-	269
80	14	81	4	-	19	25	22	15	
X	X	X	X	-	X	X	X	X	
2 560	545	33 655	1 365	-	5 442	12 241	13 963	2 009	26
1 739	328	26 165	1 200	-	5 559	9 364	9 057	2 185	
-32,1	-39,8	-22,3	-12,1	-	2,1	-23,5	-35,1	8,8	
18	2	141	15	-	23	14	102	2	270
7	2	76	5	-	16	6	47	7	
-61,1	0,0	-46,1	-66,7	-	-30,4	-57,1	-53,9	250,0	
112	32	406	3	-	46	92	251	17	271
25	5	75	-	-	23	23	19	10	
-77,7	-84,4	-81,5	-100,0	-	-50,0	-75,0	-92,4	-41,2	
759	138	918	86	-	111	376	395	36	272
35	4	373	36	-	67	175	100	31	
-95,4	-97,1	-59,4	-58,1	-	-39,6	-53,5	-74,7	-13,9	
162	28	6 601	598	-	1 078	1 661	3 695	167	275
115	20	2 312	195	-	473	862	836	141	
-29,0	-28,6	-65,0	-67,4	-	-56,1	-48,1	-77,4	-15,6	
1 270	156	8 506	331	-	1 086	3 909	2 640	871	276
944	159	3 339	124	-	573	1 542	727	497	
-25,7	1,9	-60,7	-62,5	-	-47,2	-60,6	-72,5	-42,9	
-	-	-	-	-	-	-	-	-	279
267	48	246	3	-	76	109	22	39	
X	X	X	X	-	X	X	X	X	
2 321	356	16 572	1 033	-	2 344	6 052	7 083	1 093	27
1 393	238	6 421	363	-	1 228	2 717	1 751	725	
-40,0	-33,1	-61,3	-64,9	-	-47,6	-55,1	-75,3	-33,7	
125	47	1 628	17	-	606	338	620	64	281
28	11	985	26	-	333	158	439	55	
-77,6	-76,6	-39,5	52,9	-	-45,0	-53,3	-29,2	-14,1	
7	3	215	2	-	52	14	147	2	282
-	-	-	-	-	-	-	-	-	
-100,0	-100,0	-100,0	-100,0	-	-100,0	-100,0	-100,0	-100,0	
2	3	4	-	-	1	1	2	-	283
-	-	-	-	-	-	-	-	-	
-100,0	-100,0	-100,0	-	-	-100,0	-100,0	-100,0	-	
1 690	970	9 817	215	-	2 664	3 324	2 663	1 166	284
1 016	323	9 556	228	-	2 570	3 146	1 484	2 356	
-39,9	-66,7	-2,7	6,0	-	-3,5	-5,4	-44,3	102,1	
-	-	390	-	-	76	137	168	9	285
-	-	361	-	-	68	160	121	12	
-	-	-7,4	-	-	-10,5	16,8	-28,0	33,3	

ARBEITSSTAETTEN UND BESCHAEFTIGTE 1970  
UND WIRTSCHAFTS

NR. DER SYSTE- MATIK	WIRTSCHAFTSZWEIG	JAHR ----- VERAENDERUNG IN %	ARBEITS- STAETTEN	BESCHAEFTIGTE		
				INSGESAMT	UND ZWAR	
					WEIBLICH	TEILZEITBE- SCHAEFTIGTE
286	OBST-U. GEMUESE- VERARBEITUNG	1970 1987 %	34 19 -44,1	1 456 1 409 -3,2	718 530 -26,2	60 83 38,3
287	H. V. SUESSWAREN (OH. DAUERBACKWAREN)	1970 1987 %	44 28 -36,4	2 720 1 737 -36,1	1 642 1 064 -35,2	72 146 102,8
288	MILCHVERNERTUNG	1970 1987 %	278 81 -70,9	4 104 2 655 -35,3	1 033 498 -51,8	317 151 -52,4
289	H. V. SPEISEOEL, MARGARINE U. AE. NAHRUNGSFETTEN	1970 1987 %	12 2 -83,3	600 18 -97,0	206 9 -95,6	25 1 -96,0
291	SCHLACHTHAEUER (OH. KOM- MUNALE), FLEISCHVERARB.	1970 1987 %	1 351 423 -68,7	12 038 7 383 -38,7	4 862 2 714 -44,2	1 107 822 -25,7
292	FISCHVERARBEITUNG	1970 1987 %	116 89 -23,3	2 995 1 948 -35,0	1 716 1 183 -31,1	125 162 29,6
293	BRAUEREI, MÄLZEREI	1970 1987 %	71 8 -88,7	1 451 543 -62,6	196 82 -58,2	60 15 -75,0
294	ALKOHOLBRENNEREI, H. V. SPIRITUOSEN, WEIN	1970 1987 %	52 26 -50,0	1 327 714 -46,2	467 294 -37,0	102 54 -47,1
295	MINERALBRUNNEN, H. V. MINERALWASSER, LIMONADEN	1970 1987 %	25 15 -40,0	1 099 791 -28,0	258 190 -26,4	43 106 146,5
296	SONST. ERNAHRUNGSGEWERBE (OH. H. V. FUTTERMITTELN)	1970 1987 %	33 32 -3,0	1 296 1 033 -20,3	378 386 2,1	57 76 33,3
297	H. V. FUTTERMITTELN	1970 1987 %	64 41 -35,9	1 265 1 075 -15,0	212 226 6,6	60 74 23,3
299	TABAKVERARBEITUNG	1970 1987 %	6 4 -33,3	871 617 -29,2	506 243 -52,0	6 15 150,0
28/29	ERNAHRUNGSGEWERBE, TABAKVERARBEITUNG	1970 1987 %	3 808 1 807 -52,5	46 123 32 203 -30,2	17 795 12 377 -30,4	3 259 3 377 3,6
2	VERARB. GEWERBE	1970 1987 %	13 861 11 915 -14,0	259 165 219 677 -15,2	75 811 60 221 -20,6	13 608 15 658 15,1
	BAUGEWERBE -----					
300	HOCH-U. TIEFBAU	1970 1987 %	1 902 2 438 28,2	59 068 35 517 -39,9	2 279 2 858 25,4	559 1 470 163,0
302	SPEZIALBAU	1970 1987 %	140 521 272,1	1 478 2 250 52,2	119 295 147,9	32 183 471,9
305	STUKKATEURGEWERBE, GIPSEREI, VERPUTZEREI	1970 1987 %	15 259 1626,7	115 633 450,4	5 71 1320,0	1 42 4100,0
308	ZIMMEREI, DACHDECKEREI	1970 1987 %	671 739 10,1	4 941 5 865 18,7	322 634 96,9	128 330 157,8
30	BAUHAUPTGEWERBE	1970 1987 %	2 728 3 957 45,1	65 602 44 265 -32,5	2 725 3 858 41,6	720 2 025 181,3
310	BAUINSTALLATION	1970 1987 %	1 790 2 303 28,7	16 923 17 946 6,0	2 232 2 897 29,8	619 1 342 116,8
316	AUSBAUGEWERBE (OH. BAUINSTALLATION)	1970 1987 %	2 284 2 227 -2,5	11 756 12 300 4,6	1 171 1 846 57,6	402 886 120,4

UND 1987 NACH STELLUNG IM BETRIEB  
ZWEIGEN

VON DEN BESCHAEFTIGTEN SIND				VON DEN ARBEITNEHMERN SIND					NR. DER SYSTE- MATIK
TÄTIGE INHABER	UNBEZAHLT MITHELFEHDE FAMILIEN- ANGEHÖRIGE	ARBEITNEHMER		BEAMTE	ANGESTELLTE	FACH- ARBEITER, GESELLEN	SONSTIGE ARBEITER	AUSZU- BILDENDE	
		ZUSAMMEN	DAR. AUS- LAENDER						
28 19 -32,1	8 1 -87,5	1 420 1 389 -2,2	67 88 31,3	- - -	257 454 76,7	194 229 18,0	947 639 -32,5	22 67 204,5	286
23 19 -17,4	7 3 -57,1	2 690 1 715 -36,2	282 242 -14,2	- - -	666 337 -49,4	245 298 21,6	1 734 1 049 -39,5	45 31 -31,1	287
21 7 -66,7	4 - -100,0	4 079 2 648 -35,1	38 25 -34,2	- - -	916 567 -38,1	851 584 -31,4	2 196 1 281 -41,7	116 216 86,2	288
2 2 0,0	- - -	598 16 -97,3	- - -	- - -	304 10 -96,7	22 6 -72,7	261 - -100,0	11 - -100,0	289
1 449 396 -72,7	743 93 -87,5	9 846 6 894 -30,0	295 460 55,9	- - -	2 561 1 700 -33,6	3 147 1 813 -42,4	3 320 2 738 -17,5	818 643 -21,4	291
116 78 -32,8	56 29 -48,2	2 823 1 841 -34,8	607 523 -13,8	- - -	530 418 -21,1	157 99 -36,9	2 074 1 294 -37,6	62 30 -51,6	292
7 2 -71,4	- - -	1 444 541 -62,5	2 - -100,0	- - -	379 166 -56,2	641 176 -72,5	407 177 -56,5	17 22 29,4	293
57 24 -57,9	7 3 -57,1	1 263 687 -45,6	11 6 -45,5	- - -	672 348 -48,2	62 69 11,3	470 232 -50,6	59 38 -35,6	294
22 9 -59,1	7 2 -71,4	1 070 780 -27,1	53 55 3,8	- - -	244 285 16,8	76 114 50,0	744 376 -49,5	6 5 -16,7	295
26 18 -30,8	9 4 -55,6	1 261 1 011 -19,8	22 23 4,5	- - -	626 352 -43,8	171 413 141,5	439 224 -49,0	25 22 -12,0	296
52 29 -44,2	14 - -100,0	1 199 1 046 -12,8	28 12 -57,1	- - -	397 465 17,1	188 184 -2,1	569 333 -41,5	45 64 42,2	297
3 3 0,0	2 - -100,0	866 614 -29,1	3 6 100,0	- - -	115 139 20,9	134 130 -3,0	617 322 -47,8	- 23 X	299
3 630 1 650 -54,5	1 880 469 -75,1	40 613 30 084 -25,9	1 642 1 694 3,2	- - -	11 066 8 212 -25,8	9 702 7 579 -21,9	17 378 10 709 -38,4	2 467 3 584 45,3	28/29
13 412 10 127 -24,5	3 805 2 004 -47,3	241 948 207 546 -14,2	12 727 11 646 -8,5	- - -	54 341 63 022 16,0	82 343 69 503 -15,6	87 196 54 665 -37,3	18 068 20 356 12,7	2
2 030 1 949 -4,0	287 339 18,1	56 751 33 229 -41,4	1 274 697 -45,3	- - -	5 577 5 463 -2,0	31 411 19 562 -37,7	17 829 5 910 -66,9	1 934 2 294 18,6	300
140 442 215,7	29 83 186,2	1 309 1 725 31,8	11 56 409,1	- - -	167 401 140,1	729 958 31,4	386 277 -28,2	27 89 229,6	302
16 253 1481,3	3 30 900,0	96 350 264,6	- 8 X	- - -	3 88 2833,3	67 215 220,9	24 36 50,0	2 11 450,0	305
706 655 -7,2	126 127 0,8	4 109 5 083 23,7	21 25 19,0	- - -	316 796 151,9	2 620 2 947 12,5	787 413 -47,5	386 927 140,2	308
2 892 3 299 14,1	445 579 30,1	62 265 40 387 -35,1	1 306 786 -39,8	- - -	6 063 6 748 11,3	34 827 23 682 -32,0	19 026 6 636 -65,1	2 349 3 321 41,4	30
1 879 2 064 9,8	539 441 -18,2	14 505 15 441 6,5	58 141 143,1	- - -	2 471 3 364 36,1	7 606 7 539 -0,9	1 026 509 -50,4	3 402 4 029 18,4	310
2 364 2 135 -9,7	537 413 -23,1	8 855 9 752 10,1	59 89 50,8	- - -	788 1 677 112,8	6 227 5 814 -6,6	422 472 11,8	1 418 1 789 26,2	316

ARBEITSSTÄTTEN UND BESCHÄFTIGTE 1970  
UND WIRTSCHAFTS

NR. DER SYSTEM- MATIK	WIRTSCHAFTSZWEIG	JAHR ----- VERÄNDERUNG IN %	ARBEITS- STÄTTEN	BESCHÄFTIGTE		
				INSGESAMT	UND ZWAR	
					WEIBLICH	TEILZEITBE- SCHÄFTIGTE
31	AUSBAUGEWERBE	1970 1987 %	4 074 4 530 11,2	28 679 30 246 5,5	3 403 4 743 39,4	1 021 2 228 118,2
3	BAUGEWERBE	1970 1987 %	6 802 8 487 24,8	94 281 74 511 -21,0	6 128 8 601 40,4	1 741 4 253 144,3
	HANDEL -----					
401	GH.M.GETREIDE, FUTTER- U.DUENGEMITTELN, TIEREN	1970 1987 %	853 630 -26,1	5 645 4 354 -22,9	1 137 1 032 -9,2	358 556 55,3
402	GH.M.TEXTIL.ROHSTOFFEN U.HALBWAREN, HÄUTEN USW	1970 1987 %	44 22 -50,0	323 182 -43,7	103 44 -57,3	23 19 -17,4
404	GH.M.TECHN.CHEMIKALIEN, ROHDROGEN, KAUTSCHUK	1970 1987 %	15 43 186,7	53 247 366,0	22 84 281,8	5 50 900,0
405	GH.M.FEST.BRENNSTOFFEN, MINERALÖLERZEUGNISSEN	1970 1987 %	124 114 -8,1	1 638 929 -43,3	359 257 -28,4	83 120 44,6
406	GH.M.ERZEN,STAHL, NE-METALLEN USW	1970 1987 %	24 52 116,7	394 882 123,9	99 238 140,4	16 76 375,0
407	GH.M.HOLZ.BAUSTOFFEN, INSTALLATIONSBEDARF	1970 1987 %	408 488 19,6	5 638 5 977 6,0	1 178 1 433 21,6	321 474 47,7
408	GH.M.ALT MATERIAL, RESTSTOFFEN	1970 1987 %	295 199 -32,5	951 846 -11,0	172 183 6,4	37 107 189,2
411	GH.M.NAHRUNGSMITTELN, GETRÄNKEN, TABAKWAREN	1970 1987 %	1 024 792 -22,7	10 678 10 688 0,1	3 346 3 519 5,2	1 045 1 694 62,1
412	GH.M.TEXTILIEN, BEKLEI- DUNG, SCHUHEN, LEDERWAREN	1970 1987 %	101 195 93,1	1 128 1 251 10,9	703 623 -11,4	267 242 -9,4
413	GH.M.METALLWAREN, EIN- RICHTUNGSGEGENSTÄNDEN	1970 1987 %	351 499 42,2	4 416 4 370 -1,0	1 534 1 516 -1,2	374 637 70,3
414	GH.M.FEINMECH.U.OPT. ERZEUGN., SCHMUCK USW	1970 1987 %	84 112 33,3	658 1 086 65,0	296 438 48,0	75 170 126,7
416	GH.M.FAHRZEUGEN, MASCHINEN, TECHN.BEDARF	1970 1987 %	453 763 68,4	4 783 7 270 52,0	1 237 2 023 63,5	324 738 127,8
418	GH.M.PHARMAZEUT., KOSMET. U.AE.ERZEUGNISSEN	1970 1987 %	111 184 65,8	1 671 1 954 16,9	894 932 4,3	227 411 81,1
419	GH.M.PAP., DRUCKERZEUGN., WAREN VERSCH.ART, OAS	1970 1987 %	143 260 81,8	2 090 4 030 92,8	808 2 131 163,7	253 750 196,4
40/41	GROSSHANDEL	1970 1987 %	4 030 4 353 8,0	40 066 44 066 10,0	11 888 14 453 21,6	3 408 6 044 77,3
421	V.V.LANDW.GRUNDSTF., TIEREN, TEXTIL.ROHSTF.USW	1970 1987 %	221 156 -29,4	351 281 -19,9	78 89 14,1	31 51 64,5
422	V.V.TECHN.CHEMIKAL., ER- ZEN, HOLZ, BAUSTOFFEN USW	1970 1987 %	163 228 39,9	304 456 50,0	88 161 83,0	35 89 154,3
423	V.V.NAHRUNGSMITTELN, GETRÄNKEN, TABAKWAREN	1970 1987 %	250 194 -22,4	525 501 -4,6	199 203 2,0	58 149 156,9
424	V.V.TEXTILIEN, BEKLEI- DUNG, SCHUHEN, LEDERWAREN	1970 1987 %	257 270 5,1	393 517 31,6	131 210 60,3	31 134 332,3

UND 1987 NACH STELLUNG IM BETRIEB  
ZWEIGEN

VON DEN BESCHAEFTIGTEN SIND				VON DEN ARBEITNEHMERN SIND					NR. DER SYSTE- MATIK
TAEKTIGE INHABER	UNBEZAHLT MITHELFE FAMILIEN- ANGEHOERIGE	ARBEITNEHMER		BEAMTE	ANGESTELLTE	FACH- ARBEITER, GESELLEN	SONSTIGE ARBEITER	AUSZU- BILDENDE	
		ZUSAMMEN	DAR. AUS- LAENDER						
4 243	1 076	23 360	117	-	3 259	13 833	1 448	4 820	31
4 199	854	25 193	230	-	5 041	13 353	981	5 818	
-1,0	-20,6	7,8	96,6	-	54,7	-3,5	-32,3	20,7	
7 135	1 521	85 625	1 423	-	9 322	48 660	20 474	7 169	3
7 498	1 433	65 580	1 016	-	11 789	37 035	7 617	9 139	
5,1	-5,8	-23,4	-28,6	-	26,5	-23,9	-62,8	27,5	
706	188	4 751	45	-	1 920	298	2 133	400	401
419	97	3 838	29	-	1 827	545	1 272	194	
-40,7	-48,4	-19,2	-35,6	-	-4,8	82,9	-40,4	-51,5	
39	14	270	26	-	99	12	150	9	402
13	4	165	34	-	57	34	73	1	
-66,7	-71,4	-38,9	30,8	-	-42,4	183,3	-51,3	-88,9	
15	3	35	-	-	29	-	6	-	404
24	7	216	5	-	155	19	35	7	
60,0	133,3	517,1	X	-	434,5	X	483,3	X	
75	16	1 547	13	-	732	213	493	109	405
67	17	845	7	-	417	198	179	51	
-10,7	6,3	-45,4	-46,2	-	-43,0	-7,0	-63,7	-53,2	
16	1	377	5	-	210	22	126	19	406
21	1	860	17	-	494	99	178	89	
31,3	0,0	128,1	240,0	-	135,2	350,0	41,3	368,4	
377	63	5 198	48	-	2 266	574	1 818	540	407
335	57	5 585	55	-	3 059	903	986	637	
-11,1	-9,5	7,4	14,6	-	35,0	57,3	-45,8	18,0	
300	76	575	23	-	96	20	455	4	408
181	32	633	70	-	175	137	319	2	
-39,7	-57,9	10,1	204,3	-	82,3	585,0	-29,9	-50,0	
980	337	9 361	46	-	4 911	530	3 301	619	411
592	136	9 960	228	-	5 106	1 011	3 400	443	
-39,6	-59,6	6,4	395,7	-	4,0	90,8	3,0	-28,4	
99	14	1 015	5	-	692	37	151	135	412
129	17	1 105	26	-	738	34	283	50	
30,3	21,4	8,9	420,0	-	6,6	-8,1	87,4	-63,0	
351	72	3 993	26	-	2 517	206	760	510	413
322	71	3 977	68	-	2 727	298	646	306	
-8,3	-1,4	-0,4	161,5	-	8,3	44,7	-15,0	-40,0	
82	18	558	4	-	381	14	131	32	414
72	17	997	37	-	773	39	151	34	
-12,2	-5,6	78,7	825,0	-	102,9	178,6	15,3	6,3	
372	68	4 343	34	-	2 244	784	624	691	416
447	86	6 737	70	-	4 305	1 107	601	724	
20,2	26,5	55,1	105,9	-	91,8	41,2	-3,7	4,8	
96	13	1 562	49	-	920	18	475	149	418
115	14	1 825	22	-	1 323	73	345	84	
19,8	7,7	16,8	-55,1	-	43,8	305,6	-27,4	-43,6	
142	24	1 924	12	-	1 120	55	567	182	419
196	48	3 786	56	-	2 089	144	1 335	218	
38,0	100,0	96,8	366,7	-	86,5	161,8	135,4	19,8	
3 650	907	35 509	336	-	18 137	2 783	11 190	3 399	40/41
2 933	604	40 529	724	-	23 245	4 641	9 803	2 840	
-19,6	-33,4	14,1	115,5	-	28,2	66,8	-12,4	-16,4	
225	34	92	-	-	68	4	18	2	421
152	37	92	1	-	69	3	20	-	
-32,4	8,8	0,0	X	-	1,5	-25,0	11,1	-100,0	
165	34	105	2	-	70	8	23	4	422
200	37	219	3	-	173	8	34	4	
21,2	8,8	108,6	50,0	-	147,1	0,0	47,8	0,0	
268	68	189	-	-	162	5	10	12	423
195	34	272	3	-	201	8	55	8	
-27,2	-50,0	43,9	X	-	24,1	60,0	450,0	-33,3	
267	57	69	-	-	62	-	6	1	424
258	38	221	3	-	192	3	24	2	
-3,4	-33,3	220,3	X	-	209,7	X	300,0	100,0	

ARBEITSSTÄTTEN UND BESCHÄFTIGTE 1970  
UND WIRTSCHAFTS

NR. DER SYSTE- MATIK	WIRTSCHAFTSZWEIG	JAHR ----- VERÄNDERUNG IN %	ARBEITS- STÄTTEN	BESCHÄFTIGTE		
				INSGESAMT	UND ZWAR	
					WEIBLICH	TEILZEITBE- SCHAFTIGTE
425	V.V.METALLWAREN,EIN- RICHTUNGSGEGENSTÄNDEN	1970 1987 %	262 338 29,0	473 641 35,5	149 238 59,7	56 149 166,1
426	V.V.FEINMECH.U.OPT. ERZEUGN.,SCHMUCK USW	1970 1987 %	45 77 71,1	80 157 96,3	27 58 114,8	8 28 250,0
427	V.V.FAHRZEUGEN,MA- SCHINEN,TECHN.BEDARF	1970 1987 %	227 401 76,7	470 1 029 118,9	147 335 127,9	47 176 274,5
428	V.V.SONST.WAREN,WAREN VERSCH.ART,OAS	1970 1987 %	294 507 72,4	407 898 120,6	137 350 155,5	37 185 400,0
429	VERSANDHANDELSVERTRETUNG	1970 1987 %	182 544 198,9	189 814 330,7	148 596 302,7	46 203 341,3
42	HANDELSVERMITTLUNG	1970 1987 %	1 901 2 715 42,8	3 192 5 294 65,9	1 104 2 240 102,9	349 1 164 233,5
431	EH.M.NAHRUNGSMITTELN, GETRÄNKEN,TABAKWAREN	1970 1987 %	11 984 6 431 -46,3	34 227 30 747 -10,2	22 699 21 434 -5,6	7 117 10 846 52,4
432	EH.M.TEXTILIEN,BEKLEI- DUNG,SCHUHEN,LEDERWAREN	1970 1987 %	2 291 3 233 41,1	15 335 17 354 13,2	11 273 13 428 19,1	2 518 6 408 154,5
433	EH.M.EINR.GEGENSTÄNDEN (OH.ELEKTROTECHN.USW)	1970 1987 %	1 024 1 619 58,1	6 330 9 441 49,1	2 961 4 524 52,8	935 2 506 168,0
434	EH.M.ELEKTROTECHN.ER- ZEUGN.,MUSIKINSTRUM.USW	1970 1987 %	569 744 30,8	3 375 3 052 -9,6	1 110 1 108 -0,2	340 528 55,3
435	EH.M.PAPIERW.,DRUCK- ERZEUGNISSEN,BÜEROMASCH.	1970 1987 %	715 831 16,2	2 775 3 530 27,2	1 688 2 201 30,4	503 1 068 112,3
436	EH.M.PHARMAZEUT.,KOSMET. U.MEDIZIN.ERZEUGN.USW	1970 1987 %	1 660 1 389 -16,3	7 671 7 614 -0,7	5 403 5 651 4,6	1 190 2 508 110,8
437	EH.M.KRAFT-U.SCHMIER- STOFFEN(TANKSTELLEN)	1970 1987 %	1 040 547 -47,4	2 935 2 763 -5,9	788 951 20,7	257 671 161,1
438	EH.M.FAHRZEUGEN,FAHR- ZEUGTEILEN U.-REIFEN	1970 1987 %	479 1 213 153,2	2 911 6 772 132,6	589 1 404 138,4	179 606 238,5
439	EH.M.SONST.WAREN, WAREN VERSCH.ART	1970 1987 %	2 386 3 784 58,6	19 824 27 947 41,0	12 709 18 985 49,4	3 762 9 377 149,3
43	EINZELHANDEL	1970 1987 %	22 148 19 791 -10,6	95 383 109 220 14,5	59 220 69 686 17,7	16 801 34 518 105,5
4	HANDEL	1970 1987 %	28 079 26 859 -4,3	138 641 158 580 14,4	72 212 86 379 19,6	20 558 41 726 103,0
VERKEHR UND NACHRICHTENUEBERMITTLUNG						
511	EISENBAHNEN	1970 1987 %	330 166 -49,7	10 859 7 061 -35,0	449 504 12,2	182 73 -59,9
512	STRASSENVERKEHR,PARK- PLÄTZE U.-HAUSER	1970 1987 %	2 146 2 380 10,9	10 980 13 516 23,1	1 576 2 671 69,5	566 2 496 341,0
513	BINNENSCHIFFFAHRT, -WASSERSTRASSEN,-HÄFEN	1970 1987 %	98 61 -37,8	479 357 -25,5	69 87 26,1	58 29 -50,0
514	SEE-U.KÜSTENSCHIFFFAHRT, SEEHÄFEN	1970 1987 %	690 719 4,2	6 185 4 848 -21,6	459 696 51,6	365 193 -47,1



UND 1987 NACH STELLUNG IM BETRIEB  
ZWEIGEN

VON DEN BESCHAEFTIGTEN SIND				VON DEN ARBEITNEHMERN SIND					NR. DER SYSTE- MATIK
TÄTIGE INHABER	UNBEZAHLT MITHELFEHDE FAMILIEN- ANGEHÖRIGE	ARBEITNEHMER		BEAMTE	ANGESTELLTE	FACH- ARBEITER, GESELLEN	SONSTIGE ARBEITER	AUSZU- BILDENDE	
		ZUSAMMEN	DAR. AUS- LAENDER						
268	47	158	-	-	125	9	13	11	425
325	51	265	2	-	225	8	25	7	
21,3	8,5	67,7	X	-	80,0	-11,1	92,3	-36,4	
49	10	21	-	-	18	-	3	-	426
65	8	84	-	-	73	-	7	4	
32,7	-20,0	300,0	-	-	305,6	-	133,3	X	
229	50	191	-	-	123	27	35	6	427
362	78	589	6	-	424	66	73	26	
58,1	56,0	208,4	X	-	244,7	144,4	108,6	333,3	
290	40	77	-	-	68	-	5	4	428
480	79	339	3	-	271	8	47	13	
65,5	97,5	340,3	X	-	298,5	X	840,0	225,0	
183	5	1	-	-	1	-	-	-	429
542	82	190	5	-	108	3	67	12	
196,2	1540,0	18900,0	X	-	10700,0	X	X	X	
1 944	345	903	2	-	697	53	113	40	42
2 579	444	2 271	26	-	1 736	107	352	76	
32,7	28,7	151,5	1200,0	-	149,1	101,9	211,5	90,0	
10 027	4 083	20 117	42	-	14 567	617	2 956	1 977	431
4 757	1 516	24 474	201	-	17 428	1 345	2 982	2 719	
-52,6	-62,9	21,7	378,6	-	19,6	118,0	0,9	37,5	
2 219	643	12 473	36	-	8 097	772	1 053	2 551	432
2 624	465	14 265	95	-	11 077	605	1 272	1 311	
18,3	-27,7	14,4	163,9	-	36,8	-21,6	20,8	-48,6	
1 026	334	4 970	20	-	2 806	766	731	667	433
1 476	326	7 639	55	-	4 458	1 925	690	566	
43,9	-2,4	53,7	175,0	-	58,9	151,3	-5,6	-15,1	
530	198	2 647	10	-	1 032	532	137	946	434
654	149	2 249	22	-	1 232	372	153	492	
23,4	-24,7	-15,0	120,0	-	19,4	-30,1	11,7	-48,0	
681	197	1 897	9	-	1 250	109	142	396	435
724	181	2 625	17	-	1 953	76	259	337	
6,3	-8,1	38,4	88,9	-	56,2	-30,3	82,4	-14,9	
1 478	306	5 887	19	-	3 810	132	586	1 359	436
1 265	134	6 215	39	-	4 659	184	623	749	
-14,4	-56,2	5,6	105,3	-	22,3	39,4	6,3	-44,9	
1 022	450	1 463	4	-	351	453	265	394	437
549	156	2 058	27	-	644	508	558	348	
-46,3	-65,3	40,7	575,0	-	83,5	12,1	110,6	-11,7	
478	128	2 305	18	-	860	586	182	677	438
1 103	230	5 439	84	-	2 250	1 470	446	1 273	
130,8	79,7	136,0	366,7	-	161,6	150,9	145,1	88,0	
2 295	795	16 734	56	-	10 707	1 003	3 095	1 929	439
3 219	869	23 859	238	-	16 431	1 616	3 495	2 317	
40,3	9,3	42,6	325,0	-	53,5	61,1	12,9	20,1	
19 756	7 134	68 493	214	-	43 480	4 970	9 147	10 896	43
16 371	4 026	88 823	778	-	60 132	8 101	10 478	10 112	
-17,1	-43,6	29,7	263,6	-	38,3	63,0	14,6	-7,2	
25 350	8 386	104 905	552	-	62 314	7 806	20 450	14 335	4
21 883	5 074	131 623	1 528	-	85 113	12 849	20 633	13 028	
-13,7	-39,5	25,5	176,8	-	36,6	64,6	0,9	-9,1	
1	-	10 858	4	6 029	365	1 400	2 799	265	511
-	-	7 061	12	3 677	265	1 284	1 367	468	
-100,0	-	-35,0	200,0	-39,0	-27,4	-8,3	-51,2	76,6	
2 218	698	8 064	11	7	1 279	1 956	4 612	210	512
2 323	658	10 535	168	-	3 123	2 578	4 583	251	
4,7	-5,7	30,6	1427,3	-100,0	144,2	31,8	-0,6	19,5	
98	44	337	3	1	60	93	175	8	513
60	25	272	24	-	80	120	64	8	
-38,8	-43,2	-19,3	700,0	-100,0	33,3	29,0	-63,4	0,0	
669	40	5 476	809	7	1 818	1 688	1 846	117	514
642	46	4 160	432	2	1 622	1 418	932	186	
-4,0	15,0	-24,0	-46,6	-71,4	-10,8	-16,0	-49,5	59,0	

ARBEITSSTÄTTEN UND BESCHÄFTIGTE 1970  
UND WIRTSCHAFTS

NR. DER SYSTE- MATIK	WIRTSCHAFTSZWEIG	JAHR ----- VERÄNDERUNG IN %	ARBEITS- STÄTTEN	BESCHÄFTIGTE		
				INSGESAMT	UND ZWAR	
					WEIBLICH	TEILZEITBE- SCHÄFTIGTE
515	LUFTFAHRT, FLUGPLÄTZE	1970 1987 %	7 19 171,4	22 783 3459,1	4 485 12025,0	3 83 2666,7
516	TRANSPORT I. ROHR- LEITUNGEN	1970 1987 %	- 2 X	- 35 X	- 3 X	- 1 X
517	DEUTSCHE BUNDESPOST	1970 1987 %	1 506 1 124 -25,4	17 395 20 026 15,1	4 593 6 194 34,9	2 512 3 051 21,5
51	VERKEHR, NACHR. UEBER- MITTLG. (OH. SPED. USW)	1970 1987 %	4 777 4 471 -6,4	45 920 46 626 1,5	7 150 10 640 48,8	3 686 5 926 60,8
551	SPEDITION, LAGEREI	1970 1987 %	255 451 76,9	3 158 6 795 115,2	619 1 582 155,6	175 621 254,9
555	VERKEHRSVERMITTLUNG	1970 1987 %	113 324 186,7	913 1 794 96,5	356 863 142,4	86 225 161,6
55	SPEDITION, LAGEREI, VERKEHRSVERMITTLUNG	1970 1987 %	368 775 110,6	4 071 8 589 111,0	975 2 445 150,8	261 846 224,1
5	VERKEHR, NACHRICHTEN- UEBERMITTLUNG	1970 1987 %	5 145 5 246 2,0	49 991 55 215 10,4	8 125 13 085 61,0	3 947 6 772 71,6
KREDITINSTITUTE UND VERSICHERUNGSGEWERBE						
600	DEUTSCHE BUNDESBANK	1970 1987 %	12 14 16,7	401 534 33,2	173 214 23,7	41 55 34,1
601	KREDITBANKEN	1970 1987 %	297 331 11,4	4 426 5 320 20,2	2 195 2 992 36,3	430 722 67,9
602	SPARKASSENWESEN (OH. POST- U. BAUSPARKASSEN)	1970 1987 %	516 654 26,7	5 591 9 495 69,8	2 950 5 561 88,5	690 1 894 174,5
603	GENOSSENSCHAFTL. KREDIT- INSTITUTE	1970 1987 %	514 579 12,6	3 410 4 794 40,6	1 415 2 524 78,4	413 792 91,8
604	REALKREDITINSTITUTE	1970 1987 %	3 12 300,0	62 832 1241,9	31 433 1296,8	3 90 2900,0
605	TEILZahlungSKREDIT- INSTITUTE	1970 1987 %	- 7 X	- 76 X	- 53 X	- 10 X
606	KREDITINSTITUTE M. SONDERAUFGABEN	1970 1987 %	6 3 -50,0	92 34 -63,0	48 18 -62,5	9 4 -55,6
608	BAUSPARKASSEN	1970 1987 %	12 31 158,3	42 412 881,0	20 193 865,0	6 36 500,0
609	SONST. KREDITINSTITUTE	1970 1987 %	27 2 -92,6	730 44 -94,0	382 19 -95,0	33 2 -93,9
60	KREDITINSTITUTE	1970 1987 %	1 387 1 633 17,7	14 754 21 541 46,0	7 214 12 007 66,4	1 625 3 605 121,8
611	LEBENSVERSICHERUNG, PENSIONS-U. STERBEKASSEN	1970 1987 %	62 76 22,6	681 983 44,3	251 343 36,7	42 110 161,9
612	KRANKENVERSICHERUNG	1970 1987 %	22 23 4,5	468 391 -16,5	226 120 -46,9	23 31 34,8
614	SCHADEN-U. UNFALL- VERSICHERUNG	1970 1987 %	89 64 -28,1	2 269 1 738 -23,4	983 708 -28,0	111 196 76,6

UND 1987 NACH STELLUNG IM BETRIEB  
ZWEIGEN

VON DEN BESCHAEFTIGTEN SIND				VON DEN ARBEITNEHMERN SIND					NR. DER SYSTE- MATIK
TAETIGE INHABER	UNBEZAHLT MITHELFFENDE FAMILIEN- ANGEHOERIGE	ARBEITNEHMER		BEAMTE	ANGESTELLTE	FACH- ARBEITER, GESELLEN	SONSTIGE ARBEITER	AUSZU- BILDENDE	
		ZUSAMMEN	DAR. AUS- LAENDER						
-	-	22	1	-	14	1	7	-	515
4	1	778	43	-	744	13	21	-	
X	X	3436,4	4200,0	-	5214,3	1200,0	200,0	-	
-	-	-	-	-	-	-	-	-	516
1	-	34	-	-	9	10	15	-	
X	-	X	-	-	X	X	X	-	
-	-	17 395	7	10 560	1 399	1 646	3 027	763	517
-	-	20 026	10	11 979	1 787	4 267	948	1 045	
-	-	15,1	42,9	13,4	27,7	159,2	-68,7	37,0	
2 986	782	42 152	835	16 604	4 935	6 784	12 466	1 363	51
3 030	730	42 866	689	15 658	7 630	9 690	7 930	1 958	
1,5	-6,6	1,7	-17,5	-5,7	54,6	42,8	-36,4	43,7	
123	26	3 009	18	3	1 107	328	1 388	183	551
245	34	6 516	113	-	2 498	1 234	2 375	409	
99,2	30,8	116,6	527,8	-100,0	125,7	276,2	71,1	123,5	
70	11	832	7	-	513	42	96	181	555
192	39	1 563	104	-	1 055	90	176	242	
174,3	254,5	87,9	1385,7	-	105,7	114,3	83,3	33,7	
193	37	3 841	25	3	1 620	370	1 484	364	55
437	73	8 079	217	-	3 553	1 324	2 551	651	
126,4	97,3	110,3	768,0	-100,0	119,3	257,8	71,9	78,8	
3 179	819	45 993	860	16 607	6 555	7 154	13 950	1 727	5
3 467	803	50 945	906	15 658	11 183	11 014	10 481	2 609	
9,1	-2,0	10,8	5,3	-5,7	70,6	54,0	-24,9	51,1	
-	-	401	-	154	210	-	37	-	600
-	-	534	-	259	232	1	31	11	
-	-	33,2	-	68,2	10,5	X	-16,2	X	
-	-	4 426	17	2	3 794	4	134	492	601
-	-	5 320	19	-	4 527	12	237	544	
-	-	20,2	11,8	-100,0	19,3	200,0	76,9	10,6	
-	-	5 591	5	127	4 353	7	305	799	602
2	-	9 493	25	1	7 629	120	755	988	
X	-	69,8	400,0	-99,2	75,3	1614,3	147,5	23,7	
1	-	3 409	4	4	2 203	53	552	597	603
1	-	4 793	6	-	3 561	129	512	591	
0,0	-	40,6	50,0	-100,0	61,6	143,4	-7,2	-1,0	
-	-	62	-	-	51	-	9	2	604
-	-	832	1	2	771	-	25	34	
-	-	1241,9	X	X	1411,8	-	177,8	1600,0	
-	-	-	-	-	-	-	-	-	605
-	-	76	-	-	71	-	2	3	
-	-	X	-	-	X	-	X	X	
1	-	91	-	-	86	-	5	-	606
-	-	34	-	-	33	-	-	1	
-100,0	-	-62,6	-	-	-61,6	-	-100,0	X	
1	1	40	-	-	40	-	-	-	608
4	2	406	2	-	395	-	9	2	
300,0	100,0	915,0	X	-	887,5	-	X	X	
6	1	723	2	3	661	1	29	29	609
2	-	42	-	-	42	-	-	-	
-66,7	-100,0	-94,2	-100,0	-100,0	-93,6	-100,0	-100,0	-100,0	
9	2	14 743	28	290	11 398	65	1 071	1 919	60
9	2	21 530	53	262	17 261	262	1 571	2 174	
0,0	0,0	46,0	89,3	-9,7	51,4	303,1	46,7	13,3	
-	-	681	1	-	611	-	31	39	611
-	-	983	2	-	900	-	32	51	
-	-	44,3	100,0	-	47,3	-	3,2	30,8	
-	-	468	-	-	412	-	18	38	612
-	-	391	-	-	353	1	12	25	
-	-	-16,5	-	-	-14,3	X	-33,3	-34,2	
2	1	2 266	1	-	1 997	-	113	156	614
4	-	1 734	6	-	1 570	3	54	107	
100,0	-100,0	-23,5	500,0	-	-21,4	X	-52,2	-31,4	

ARBEITSSTAETTEN UND BESCHAEFTIGTE 1970  
UND WIRTSCHAFTS

NR. DER SYSTE- MATIK	WIRTSCHAFTSZWEIG	JAHR ----- VERAENDERUNG IN %	ARBEITS- STAETTEN	BESCHAEFTIGTE		
				INSGESAMT	UND ZWAR	
					WEIBLICH	TEILZEITBE- SCHAEFTIGTE
616	RUECKVERSICHERUNG	1970 1987 %	1 - -100,0	2 - -100,0	1 - -100,0	-
61	VERSICHERUNGSGEWERBE	1970 1987 %	174 163 -6,3	3 420 3 112 -9,0	1 461 1 171 -19,8	176 337 91,5
651	FINANZIERUNGS-LEASING	1970 1987 %	- 5 X	- 10 X	- 3 X	-
653	LEIHHAEUER	1970 1987 %	4 4 0,0	10 12 20,0	8 7 -12,5	- 1 X
655	EFFEKTENBOERSEN, V.V.BANKGESCHAEFTEN	1970 1987 %	161 377 134,2	316 725 129,4	111 276 148,6	58 180 210,3
657	V.V.VERSICHERUNGEN	1970 1987 %	1 019 2 519 147,2	1 993 4 947 148,2	809 2 052 153,6	264 1 236 368,2
65	M.D.KREDIT-U.VERS.GE- WERBE VERB.TAETIGKEITEN	1970 1987 %	1 184 2 905 145,4	2 319 5 694 145,5	928 2 338 151,9	322 1 417 340,1
6	KREDITINSTITUTE, VERSICHERUNGSGEWERBE	1970 1987 %	2 745 4 701 71,3	20 493 30 347 48,1	9 603 15 516 61,6	2 123 5 359 152,4
DIENSTLEISTUNGEN, SOWEIT VON UNTERNEHMEN UND FREIEN BERUFEN ERBRACHT						
711	BEHERBERGUNGSGEWERBE	1970 1987 %	2 927 2 893 -1,2	12 382 15 023 21,3	7 780 9 251 18,9	1 242 2 531 103,8
713	GASTSTAETTENGEWERBE	1970 1987 %	5 187 6 494 25,2	17 498 26 948 54,0	10 113 15 203 50,3	2 112 7 622 260,9
715	KANTINEN	1970 1987 %	154 309 100,6	919 1 585 72,5	673 1 104 64,0	177 528 198,3
717	SCHLAF-U.SPEISEWAGEN- BETRIEBE	1970 1987 %	- - -	- - -	- - -	-
71	GASTGEWERBE	1970 1987 %	8 268 9 696 17,3	30 799 43 556 41,4	18 566 25 558 37,7	3 531 10 681 202,5
721	WOHNHEIME(OH.WOHNHEIME F.BEHINDERTE)	1970 1987 %	- 99 X	- 1 108 X	- 898 X	- 329 X
723	HEIME F.SAEUGLINGE, KINDER U.JUGENDLICHE	1970 1987 %	- 19 X	- 141 X	- 110 X	- 39 X
725	EINR.Z.EINGLIEDERUNG U. PFLEGE BEHINDERTER U.AE.	1970 1987 %	- 25 X	- 334 X	- 248 X	- 64 X
727	ALTENPFLEGE-U. -KRANKENHEIME	1970 1987 %	- 195 X	- 3 233 X	- 2 759 X	- 876 X
728	TAGESHEIME	1970 1987 %	- 3 X	- 11 X	- 9 X	- 1 X
72	HEIME(OH.FREMDE- N-ERHOLUNGS-U.FERIENHEIME)	1970 1987 %	191 341 78,5	1 178 4 827 309,8	905 4 024 344,6	201 1 309 551,2
731	MAESCHEREI,REINIGUNG	1970 1987 %	1 295 775 -40,2	5 598 4 147 -25,9	4 457 3 286 -26,3	1 129 1 731 53,3
735	FRISEUR-U.SONST.KOERPER- PFLEGEGERBERBE	1970 1987 %	2 357 2 871 21,8	9 408 11 252 19,6	6 892 9 563 38,8	856 1 840 115,0

UND 1987 NACH STELLUNG IM BETRIEB  
ZWEIGEN

VON DEN BESCHAEFTIGTEN SIND				VON DEN ARBEITNEHMERN SIND					NR. DER SYSTE- MATIK
TÄTIGE INHABER	UNBEZAHLT MITHELFFENDE FAMILIEN- ANGEHÖRIGE	ARBEITNEHMER		BEAMTE	ANGESTELLTE	FACH- ARBEITER, GESELLEN	SONSTIGE ARBEITER	AUSZU- BILDENDE	
		ZUSAMMEN	DAR. AUS- LAENDER						
-	-	2	-	-	2	-	-	-	616
-	-	-	-	-	-	-	-	-	-
-	-	-100,0	-	-	-100,0	-	-	-	-
2	1	3 417	2	-	3 022	-	162	233	61
4	-	3 108	8	-	2 823	4	98	183	-
100,0	-100,0	-9,0	300,0	-	-6,6	X	-39,5	-21,5	-
-	-	-	-	-	-	-	-	-	651
5	1	4	-	-	3	1	-	-	-
X	X	X	-	-	X	X	-	-	-
2	1	7	-	-	5	-	2	-	653
4	1	7	-	-	6	-	-	1	-
100,0	0,0	0,0	-	-	20,0	-	-100,0	X	-
150	33	133	1	1	120	-	7	5	655
357	49	319	2	-	286	-	21	12	-
138,0	48,5	139,8	100,0	-100,0	138,3	-	200,0	140,0	-
1 029	188	776	-	-	592	-	26	158	657
2 486	368	2 093	10	-	1 736	4	166	187	-
141,6	95,7	169,7	X	-	193,2	X	538,5	18,4	-
1 181	222	916	1	1	717	-	35	163	65
2 852	419	2 423	12	-	2 031	5	187	200	-
141,5	88,7	164,5	1100,0	-100,0	183,3	X	434,3	22,7	-
1 192	225	19 076	31	291	15 137	65	1 268	2 315	6
2 865	421	27 061	73	262	22 115	271	1 856	2 557	-
140,4	87,1	41,9	135,5	-10,0	46,1	316,9	46,4	10,5	-
3 147	1 412	7 823	467	-	1 543	1 879	3 651	750	711
3 209	1 134	10 680	324	-	3 159	2 353	2 946	2 222	-
2,0	-19,7	36,5	-30,6	-	104,7	25,2	-19,3	196,3	-
5 419	3 355	8 724	403	-	2 000	1 860	4 502	362	713
6 684	2 906	17 358	1 649	-	6 041	2 662	7 545	1 110	-
23,3	-13,4	99,0	309,2	-	202,1	43,1	67,6	206,6	-
150	43	726	4	-	170	50	501	5	715
302	107	1 176	28	-	382	153	627	14	-
101,3	148,8	62,0	600,0	-	124,7	206,0	25,1	180,0	-
-	-	-	-	-	-	-	-	-	717
-	-	-	-	-	-	-	-	-	-
8 716	4 810	17 273	874	-	3 713	3 789	8 654	1 117	71
10 195	4 147	29 214	2 001	-	9 582	5 168	11 118	3 346	-
17,0	-13,8	69,1	128,9	-	158,1	36,4	28,5	199,6	-
-	-	-	-	-	-	-	-	-	721
97	26	985	9	-	403	143	360	79	-
X	X	X	X	-	X	X	X	X	-
-	-	-	-	-	-	-	-	-	723
22	2	117	-	-	85	16	13	3	-
X	X	X	-	-	X	X	X	X	-
-	-	-	-	-	-	-	-	-	725
21	7	306	1	-	174	49	80	3	-
X	X	X	X	-	X	X	X	X	-
-	-	-	-	-	-	-	-	-	727
195	43	2 995	69	-	1 281	421	1 027	266	-
X	X	X	X	-	X	X	X	X	-
-	-	-	-	-	-	-	-	-	728
3	2	6	-	-	-	-	1	5	-
X	X	X	-	-	-	-	X	X	-
182	81	915	43	-	322	59	487	47	72
338	80	4 409	79	-	1 943	629	1 481	356	-
85,7	-1,2	381,9	83,7	-	503,4	966,1	204,1	657,4	-
941	318	4 339	59	-	830	246	3 238	25	731
643	169	3 335	131	-	668	304	2 299	64	-
-31,7	-46,9	-23,1	122,0	-	-19,5	23,6	-29,0	156,0	-
2 348	475	6 585	23	-	501	3 761	197	2 126	735
2 698	215	8 339	160	-	1 453	3 600	356	2 930	-
14,9	-54,7	26,6	595,7	-	190,0	-4,3	80,7	37,8	-

ARBEITSSTAETTEN UND BESCHAEFTIGTE 1970  
UND WIRTSCHAFTS

NR. DER SYSTE- MATIK	WIRTSCHAFTSZWEIG	JAHR ----- VERAENDERUNG IN %	ARBEITS- STAETTEN	BESCHAEFTIGTE		
				INSGESAMT	UND ZWAR	
					WEIBLICH	TEILZEITBE- SCHAEFTIGTE
739	SONST. PERSOENL. DIENST- LEISTUNGEN	1970 1987 %	325 522 60,6	941 1 543 64,0	469 686 46,3	133 518 289,5
73	MAESCH., KOERPERPFLG. U. A. PERSOENL. DIENSTLEISTG.	1970 1987 %	3 977 4 168 4,8	15 947 16 942 6,2	11 818 13 535 14,5	2 118 4 089 93,1
741	GEBAEUDEREINIGUNG U. AE. (OH. FASSADEN)	1970 1987 %	372 709 90,6	5 091 19 426 281,6	3 745 14 811 295,5	1 511 14 282 845,2
745	ABFALL-U. ABWASSERBESEI- TG., SONST. HYGIEN. EINR.	1970 1987 %	70 120 71,4	502 1 965 291,4	61 432 608,2	27 348 1188,9
74	GEBAEUDEREINIG., ABFALL- BESEITG. U. A. HYGIEN. EINR.	1970 1987 %	442 829 87,6	5 593 21 391 282,5	3 806 15 243 300,5	1 538 14 630 851,2
751	WISSENSCHAFT, FORSCHUNG, UNTERRICHT	1970 1987 %	599 1 006 67,9	1 439 3 632 152,4	579 1 633 182,0	385 1 228 219,0
755	KULTUR, KUNST, SPORT, UNTERHALTUNG	1970 1987 %	609 1 860 205,4	2 764 7 506 171,6	1 206 3 723 208,7	538 2 430 351,7
75	BILDUNG, WISSENSCH., KUL- TUR, SPORT, UNTERHALTG.	1970 1987 %	1 208 2 866 137,3	4 203 11 138 165,0	1 785 5 356 200,1	923 3 658 296,3
760	VERLAGSGEWERBE	1970 1987 %	89 274 207,9	1 091 4 916 350,6	648 2 476 282,1	162 1 987 1126,5
76	VERLAGSGEWERBE	1970 1987 %	89 274 207,9	1 091 4 916 350,6	648 2 476 282,1	162 1 987 1126,5
771	GESUNDHEITSWESEN	1970 1987 %	3 314 5 240 58,1	13 274 28 846 117,3	9 627 21 460 122,9	2 195 7 947 262,1
774	VETERINAERWESEN	1970 1987 %	243 338 39,1	566 1 015 79,3	231 547 136,8	73 268 267,1
77	GESUNDHEITS-U. VETERI- NAERWESEN	1970 1987 %	3 557 5 578 56,8	13 840 29 861 115,8	9 858 22 007 123,2	2 268 8 215 262,2
781	RECHTS-U. STEUERBERATUNG, WIRTSCHAFTSPRUEFUNG USW	1970 1987 %	1 411 2 944 108,6	7 946 15 297 92,5	4 623 9 475 105,0	1 188 3 799 219,8
784	TECHN. BERATUNG U. PLANUNG	1970 1987 %	1 046 2 376 127,2	4 628 8 775 89,6	1 660 3 267 96,8	497 1 604 222,7
787	WERBUNG	1970 1987 %	295 874 196,3	724 1 892 161,3	322 874 171,4	151 413 173,5
789	DIENSTLEISTUNGEN F. UNTERNEHMEN, ANG	1970 1987 %	267 1 420 431,8	2 486 8 523 242,8	866 2 872 231,6	294 1 719 484,7
78	DIENSTLEISTUNGEN F. UNTERNEHMEN	1970 1987 %	3 019 7 614 152,2	15 784 34 487 118,5	7 471 16 488 120,7	2 130 7 535 253,8
791	VERMIETG. BEWEGL. SACHEN (OH. BUECHER U. AE., FILME)	1970 1987 %	300 699 133,0	791 2 113 167,1	261 822 214,9	75 378 404,0
794	GRUNDSTUECKS-U. WOHNUNGS- WESEN	1970 1987 %	647 1 661 156,7	3 503 6 067 73,2	1 413 2 731 93,3	663 1 365 105,9
797	BETEILIGUNGSGESELL- SCHAFTEN	1970 1987 %	- 12 X	- 197 X	- 74 X	- 40 X
799	SONST. DIENSTLEI- STUNGEN, ANG	1970 1987 %	- 8 X	- 31 X	- 15 X	- 5 X

UND 1987 NACH STELLUNG IM BETRIEB  
ZWEIGEN

VON DEN BESCHAEFTIGTEN SIND				VON DEN ARBEITNEHMERN SIND					NR. DER SYSTE- MATIK
TAEITIGE INHABER	UNBEZAHLT MITHELFENDE FAMILIEN- ANGEHOERIGE	ARBEITNEHMER		BEAMTE	ANGESTELLTE	FACH- ARBEITER, GESELLEN	SONSTIGE ARBEITER	AUSZU- BILDENDE	
		ZUSAMMEN	DAR. AUS- LAENDER						
320	99	522	4	-	184	95	135	108	739
526	110	907	7	-	395	88	331	93	
64,4	11,1	73,8	75,0	-	114,7	-7,4	145,2	-13,9	
3 609	892	11 446	86	-	1 515	4 102	3 570	2 259	73
3 867	494	12 581	298	-	2 516	3 992	2 986	3 087	
7,1	-44,6	9,9	246,5	-	66,1	-2,7	-16,4	36,7	
368	70	4 653	66	-	205	591	3 795	62	741
643	121	18 662	1 569	-	766	909	16 806	181	
74,7	72,9	301,1	2277,3	-	273,7	53,8	342,8	191,9	
75	18	409	1	-	45	51	313	-	745
88	19	1 858	62	-	271	602	955	30	
17,3	5,6	354,3	6100,0	-	502,2	1080,4	205,1	X	
443	88	5 062	67	-	250	642	4 108	62	74
731	140	20 520	1 631	-	1 037	1 511	17 761	211	
65,0	59,1	305,4	2334,3	-	314,8	135,4	332,4	240,3	
589	185	665	19	-	505	25	121	14	751
907	192	2 533	70	-	2 060	90	331	52	
54,0	3,8	280,9	268,4	-	307,9	260,0	173,6	271,4	
552	156	2 056	32	-	1 023	136	885	12	755
1 622	437	5 447	103	-	2 795	257	2 241	154	
193,8	180,1	164,9	221,9	-	173,2	89,0	153,2	1183,3	
1 141	341	2 721	51	-	1 528	161	1 006	26	75
2 529	629	7 980	173	-	4 855	347	2 572	206	
121,6	84,5	193,3	239,2	-	217,7	115,5	155,7	692,3	
56	17	1 018	10	-	693	60	212	53	760
160	38	4 718	32	-	2 370	794	1 374	180	
185,7	123,5	363,5	220,0	-	242,0	1223,3	548,1	239,6	
56	17	1 018	10	-	693	60	212	53	76
160	38	4 718	32	-	2 370	794	1 374	180	
185,7	123,5	363,5	220,0	-	242,0	1223,3	548,1	239,6	
3 396	981	8 897	39	-	5 536	163	1 843	1 355	771
5 792	553	22 501	262	-	16 015	716	2 745	3 025	
70,6	-43,6	152,9	571,8	-	189,3	339,3	48,9	123,2	
279	141	146	2	-	119	-	10	17	774
401	139	475	5	-	329	-	82	64	
43,7	-1,4	225,3	150,0	-	176,5	-	720,0	276,5	
3 675	1 122	9 043	41	-	5 655	163	1 853	1 372	77
6 193	692	22 976	267	-	16 344	716	2 827	3 089	
68,5	-38,3	154,1	551,2	-	189,0	339,3	52,6	125,1	
1 510	183	6 253	14	-	4 044	60	316	1 833	781
3 221	235	11 841	41	18	8 346	168	705	2 604	
113,3	28,4	89,4	192,9	X	106,4	180,0	123,1	42,1	
1 104	274	3 250	29	-	2 627	47	172	404	784
2 336	406	6 033	37	-	4 961	148	331	593	
111,6	48,2	85,6	27,6	-	88,8	214,9	92,4	46,8	
291	54	379	1	-	186	31	134	28	787
816	113	963	10	-	597	67	227	72	
180,4	109,3	154,1	900,0	-	221,0	116,1	69,4	157,1	
201	22	2 263	44	-	936	51	1 247	29	789
1 135	178	7 210	193	17	3 713	1 178	2 096	206	
464,7	709,1	218,6	338,6	X	296,7	2209,8	68,1	610,3	
3 106	533	12 145	88	-	7 793	189	1 869	2 294	78
7 508	932	26 047	281	35	17 617	1 561	3 359	3 475	
141,7	74,9	114,5	219,3	X	126,1	725,9	79,7	51,5	
298	92	401	7	-	195	68	133	5	791
666	226	1 221	27	-	482	155	560	24	
123,5	145,7	204,5	285,7	-	147,2	127,9	321,1	380,0	
524	111	2 868	9	-	1 784	197	784	103	794
1 281	197	4 589	25	-	3 040	464	880	205	
144,5	77,5	60,0	177,8	-	70,4	135,5	12,2	99,0	
-	-	-	-	-	-	-	-	-	797
1	-	196	6	-	72	68	40	16	
X	-	X	X	-	X	X	X	X	
-	-	-	-	-	-	-	-	-	799
6	2	23	3	-	23	-	-	-	
X	X	X	X	-	X	-	-	-	

ARBEITSSTÄTTEN UND BESCHÄFTIGTE 1970  
UND WIRTSCHAFTS

NR. DER SYSTEMATIK	WIRTSCHAFTSZWEIG	JAHR ----- VERÄNDERUNG IN %	ARBEITS- STÄTTEN	BESCHÄFTIGTE		
				INSGESAMT	UND ZWAR	
					WEIBLICH	TEILZEITBE- SCHÄFTIGTE
79	DIENSTLEISTUNGEN, ANG	1970 1987 %	947 2 380 151,3	4 294 8 408 95,8	1 674 3 642 117,6	738 1 788 142,3
7	DIENSTLEISTG. V. UNTER- NEHMEN U. FR. BERUFEN	1970 1987 %	21 698 33 746 55,5	92 729 175 526 89,3	56 531 108 329 91,6	13 609 53 892 296,0
ORGANISATIONEN OHNE ERWERBSZWECK						
811	CHRISTL. KIRCHEN, REL. U. WELTANSCH. VEREINIG.	1970 1987 %	638 761 19,3	3 844 5 611 46,0	1 653 3 285 98,7	1 167 2 563 119,6
812	ORG. D. FR. MOHLFAHRTS- PFLEGE U. JUGENDHILFE	1970 1987 %	86 193 124,4	626 2 884 360,7	465 2 121 356,1	234 942 302,6
813	ORG. D. BILDG., WISSENSCH., FORSCHG. U. KULTUR	1970 1987 %	15 50 233,3	69 355 414,5	33 229 593,9	21 84 300,0
814	ORG. D. SPORTS U. GESUND- HEITSWESENS	1970 1987 %	- 141 X	- 1 830 X	- 1 567 X	- 907 X
815	GEWERKSCHAFTEN	1970 1987 %	67 61 -9,0	254 300 18,1	132 168 27,3	34 70 105,9
816	KOMMUN. SPITZEN-U. REGIO- NALVERBAENDE USW	1970 1987 %	- 8 X	- 34 X	- 16 X	- 5 X
817	PARTeien, SONST. ORG., NICHT F. UNTERN. TÄTIG	1970 1987 %	99 121 22,2	584 429 -26,5	377 305 -19,1	148 169 14,2
81	ORG. OH. ERWERBSZWECK, NICHT F. UNTERN. TÄTIG	1970 1987 %	905 1 335 47,5	5 377 11 443 112,8	2 660 7 691 189,1	1 604 4 740 195,5
831	ARBEITGEBERVERBAENDE	1970 1987 %	10 15 50,0	52 75 44,2	31 48 54,8	13 19 46,2
834	WIRTSCHAFTSVERBAENDE, BERUFSORG.	1970 1987 %	101 97 -4,0	701 986 40,7	287 417 45,3	118 331 180,5
837	OEFF. -RECHTL. WIRTSCH.- U. BERUFSVERTR.	1970 1987 %	46 53 15,2	829 1 233 48,7	480 734 52,9	81 188 132,1
83	ORG. OH. ERWERBSZWECK, F. UNTERNEHMEN TÄTIG	1970 1987 %	157 165 5,1	1 582 2 294 45,0	798 1 199 50,3	212 538 153,8
8.. 5-9	BEST. EINR. V. ORG. OH. ERWERBSZWECK	1970 1987 %	716 1 591 122,2	10 301 26 246 154,8	8 146 18 918 132,2	1 959 7 556 285,7
89	BEST. EINR. V. ORG. OH. ERWERBSZWECK	1970 1987 %	716 1 591 122,2	10 301 26 246 154,8	8 146 18 918 132,2	1 959 7 556 285,7
8	ORG. OH. ERWERBSZWECK	1970 1987 %	1 778 3 091 73,8	17 260 39 983 131,7	11 604 27 808 139,6	3 775 12 834 240,0
GEBIETSKÖRPERSCHAFTEN UND SOZIALVERSICHERUNG						
900-907	GEBIETSKÖRPER- SCHAFTEN	1970 1987 %	1 564 1 916 22,5	74 382 87 028 17,0	19 638 26 519 35,0	4 232 8 011 89,3
908	ABFALL-U. ABWASSERBESEI- TG., SONST. HYGIEN. EINR.	1970 1987 %	75 134 78,7	972 1 944 100,0	43 148 244,2	17 113 564,7
909	VERSCH. KOMMUN. EIN- RICHTUNGEN	1970 1987 %	76 165 117,1	1 209 3 401 181,3	273 253 -7,3	121 147 21,5



UND 1987 NACH STELLUNG IM BETRIEB  
ZWEIGEN

VON DEN BESCHAEFTIGTEN SIND				VON DEN ARBEITNEHMERN SIND					NR. DER SYSTE- MATIK
TÄTIGE INHABER	UNBEZAHLT MITHELFEDE FAMILIEN- ANGEHÖRIGE	ARBEITNEHMER		BEAMTE	ANGESTELLTE	FACH- ARBEITER, GESELLEN	SONSTIGE ARBEITER	AUSZU- BILDENDE	
		ZUSAMMEN	DAR. AUS- LAENDER						
822	203	3 269	16	-	1 979	265	917	108	79
1 954	425	6 029	61	-	3 617	687	1 480	245	
137,7	109,4	84,4	281,3	-	82,8	159,2	61,4	126,9	
21 750	8 087	62 892	1 276	-	23 448	9 430	22 676	7 338	7
33 475	7 577	134 474	4 823	35	59 881	15 405	44 958	14 195	
53,9	-6,3	113,8	278,0	X	155,4	63,4	98,3	93,4	
-	-	3 844	7	803	2 028	188	799	26	811
-	-	5 611	46	654	3 384	163	1 237	173	
-	-	46,0	557,1	-18,6	66,9	-13,3	54,8	565,4	
-	-	626	1	3	432	30	146	15	812
-	-	2 884	59	7	2 155	42	377	303	
-	-	360,7	5800,0	133,3	398,8	40,0	158,2	1920,0	
-	-	69	1	-	57	-	12	-	813
-	-	355	5	-	274	15	40	26	
-	-	414,5	400,0	-	380,7	X	233,3	X	
-	-	-	-	-	-	-	-	-	814
-	-	1 830	17	-	1 043	29	584	174	
-	-	X	X	-	X	X	X	X	
-	-	254	-	-	242	-	12	-	815
-	-	300	-	-	281	3	14	2	
-	-	18,1	-	-	16,1	X	16,7	X	
-	-	-	-	-	-	-	-	-	816
-	-	34	-	12	19	-	3	-	
-	-	X	-	X	X	-	X	-	
-	-	584	2	31	381	26	104	42	817
-	-	429	1	-	389	5	22	13	
-	-	-26,5	-50,0	-100,0	2,1	-80,8	-78,8	-69,0	
-	-	5 377	11	837	3 140	244	1 073	83	81
-	-	11 443	128	673	7 545	257	2 277	691	
-	-	112,8	1063,6	-19,6	140,3	5,3	112,2	732,5	
-	-	52	-	-	40	-	11	1	831
-	-	75	-	3	67	-	4	1	
-	-	44,2	-	X	67,5	-	-63,6	0,0	
-	-	701	1	5	638	2	39	17	834
-	-	986	-	2	882	4	77	21	
-	-	40,7	-100,0	-60,0	38,2	100,0	97,4	23,5	
-	-	829	1	57	668	2	54	48	837
-	-	1 233	2	55	1 000	19	96	63	
-	-	48,7	100,0	-3,5	49,7	850,0	77,8	31,3	
-	-	1 582	2	62	1 346	4	104	66	83
-	-	2 294	2	60	1 949	23	177	85	
-	-	45,0	0,0	-3,2	44,8	475,0	70,2	28,8	
-	-	10 301	371	249	5 511	550	3 475	516	8.. 5-9
-	-	26 246	460	155	16 877	1 127	5 237	2 850	
-	-	154,8	24,0	-37,8	206,2	104,9	50,7	452,3	
-	-	10 301	371	249	5 511	550	3 475	516	89
-	-	26 246	460	155	16 877	1 127	5 237	2 850	
-	-	154,8	24,0	-37,8	206,2	104,9	50,7	452,3	
-	-	17 260	384	1 148	9 997	798	4 652	665	8
-	-	39 983	590	888	26 371	1 407	7 691	3 626	
-	-	131,7	53,6	-22,6	163,8	76,3	65,3	445,3	
-	-	74 382	139	21 354	27 581	11 187	13 047	1 213	900-907
-	-	87 028	142	31 752	29 410	11 302	11 039	3 525	
-	-	17,0	2,2	48,7	6,6	1,0	-15,4	190,6	
-	-	972	1	17	83	99	772	1	908
-	-	1 944	12	31	274	570	1 004	65	
-	-	100,0	1100,0	82,4	230,1	475,8	30,1	6400,0	
-	-	1 209	12	30	250	275	650	4	909
-	-	3 401	23	85	301	1 204	1 709	102	
-	-	181,3	91,7	183,3	20,4	337,8	162,9	2450,0	

ARBEITSSTÄTTEN UND BESCHÄFTIGTE 1970  
UND WIRTSCHAFTS

NR. DER SYSTEMATIK	WIRTSCHAFTSZWEIG	JAHR ----- VERÄNDERUNG IN %	ARBEITS- STÄTTEN	BESCHÄFTIGTE		
				INSGESAMT	UND ZMAR	
					WEIBLICH	TEILZEITBE- SCHÄFTIGTE
90. 5-9	BEST. EINR. V. GEBIETS- KOERPERSONSCHAFTEN	1970 1987 %	2 035 2 291 12,6	41 677 66 181 58,8	25 403 41 410 63,0	6 655 17 691 165,8
90	GEBIETSKOERPERSONSCHAFTEN	1970 1987 %	3 750 4 506 20,2	118 240 158 554 34,1	45 357 68 330 50,6	11 025 25 962 135,5
981	GESETZL. RENTENVERSICHERUNG, ZUSATZVERSICHERUNG	1970 1987 %	30 43 43,3	1 195 1 357 13,6	466 728 56,2	68 170 150,0
982	GESETZL. KRANKEN- VERSICHERUNG	1970 1987 %	187 248 32,6	2 382 3 714 55,9	902 1 989 120,5	243 450 85,2
984	KNAPPSCHAFTS- VERSICHERUNG	1970 1987 %	- - -	- - -	- - -	- - -
986	GESETZL. UNFALL- VERSICHERUNG	1970 1987 %	7 4 -42,9	152 171 12,5	78 95 21,8	4 16 300,0
989	ARBEITSFÖRDERUNG	1970 1987 %	52 63 21,2	1 306 2 879 120,4	474 1 634 244,7	144 500 247,2
98. 5-9	BEST. EINR. D. SOZIALVERS., ARBEITSFÖRDERUNG	1970 1987 %	25 29 16,0	1 561 4 223 170,5	1 199 2 476 106,5	165 729 341,8
98	SOZIALVERSICHERUNG, ARBEITSFÖRDERUNG	1970 1987 %	301 387 28,6	6 596 12 344 87,1	3 119 6 922 121,9	624 1 865 198,9
9	GEBIETSKOERPERSONSCHAFTEN, SOZIALVERSICHERUNG	1970 1987 %	4 051 4 893 20,8	124 836 170 898 36,9	48 476 75 252 55,2	11 649 27 827 138,9
0 - 9	I N S G E S A M T	1970 1987 %	86 185 100 903 17,1	812 731 943 368 16,1	291 244 399 057 37,0	71 863 169 952 136,5

UND 1987 NACH STELLUNG IM BETRIEB  
ZWEIGEN

VON DEN BESCHAEFTIGTEN SIND				VON DEN ARBEITNEHMERN SIND					NR. DER SYSTE- MATIK
TÄTIGE INHABER	UNBEZAHLT MITHELFFENDE FAMILIEN- ANGEHÖRIGE	ARBEITNEHMER		BEAMTE	ANGESTELLTE	FACH- ARBEITER, GESELLEN	SONSTIGE ARBEITER	AUSZU- BILDENDE	
		ZUSAMMEN	DAR. AUS- LAENDER						
-	-	41 677	395	14 936	16 094	1 203	8 409	1 035	90. 5-9
-	-	66 181	1 017	23 762	27 984	2 496	8 793	3 146	
-	-	58,8	157,5	59,1	73,9	107,5	4,6	204,0	
-	-	118 240	547	36 337	44 008	12 764	22 878	2 253	90
-	-	158 554	1 194	55 630	57 969	15 572	22 545	6 838	
-	-	34,1	118,3	53,1	31,7	22,0	-1,5	203,5	
-	-	1 195	-	279	801	-	81	34	981
-	-	1 357	3	411	778	1	99	68	
-	-	13,6	X	47,3	-2,9	X	22,2	100,0	
-	-	2 382	3	274	1 722	5	197	184	982
-	-	3 714	6	602	2 553	1	245	313	
-	-	55,9	100,0	119,7	48,3	-80,0	24,4	70,1	
-	-	-	-	-	-	-	-	-	984
-	-	-	-	-	-	-	-	-	
-	-	-	-	-	-	-	-	-	
-	-	152	-	47	103	-	2	-	986
-	-	171	-	4	157	-	2	8	
-	-	12,5	-	-91,5	52,4	-	0,0	X	
-	-	1 306	1	237	859	6	161	43	989
-	-	2 879	4	552	1 955	5	238	129	
-	-	120,4	300,0	132,9	127,6	-16,7	47,8	200,0	
-	-	1 561	52	44	816	65	616	20	98. 5-9
-	-	4 223	70	38	2 792	378	605	410	
-	-	170,5	34,6	-13,6	242,2	481,5	-1,8	1950,0	
-	-	6 596	56	881	4 301	76	1 057	281	98
-	-	12 344	83	1 607	8 235	385	1 189	928	
-	-	87,1	48,2	82,4	91,5	406,6	12,5	230,2	
-	-	124 836	603	37 218	48 309	12 840	23 935	2 534	9
-	-	170 898	1 277	57 237	66 204	15 957	23 734	7 766	
-	-	36,9	111,8	53,8	37,0	24,3	-0,8	206,5	
73 949	23 683	715 099	18 180	55 301	232 964	173 898	198 355	54 581	0 - 9
80 999	17 906	844 463	22 120	74 101	351 257	170 264	174 292	74 549	
9,5	-24,4	18,1	21,7	34,0	50,8	-2,1	-12,1	36,6	

#### IV   A n h a n g

# **Systematik der Wirtschaftszweige**

Ausgabe 1979

Fassung für die Arbeitsstättenzählung

# Einführung

Die vorliegende „Systematik der Wirtschaftszweige, Ausgabe 1979, Fassung für die Arbeitsstättenzählung“ (WZ-AZ) stellt eine von der „Systematik der Wirtschaftszweige, Ausgabe 1979“ (WZ 1979) abgeleitete Fassung in zusammengefaßter Form dar.

Der Erhebungsbereich der Arbeitsstättenzählung (AZ) umfaßt nicht alle Wirtschaftszweige der WZ; insbesondere fallen die meisten Wirtschaftszweige der Abteilung 0 „Land- und Forstwirtschaft, Fischerei“ nicht darunter. Nach dem Unternehmenskonzept der AZ werden aber land- und forstwirtschaftliche Zweigniederlassungen von gewerblichen Unternehmen, wenn auch nicht mit eigenen Arbeitsstättenbogen erhoben, so doch in die Meldung des Gesamtunternehmens einbezogen und gesondert nachgewiesen. Für ihre Signierung ist der entsprechende Wirtschaftszweig, der die Land- und Forstwirtschaft sowie die Binnenfischerei und Fischzucht (ohne deren Dienstleistungen) umfaßt, in der vorliegenden Fassung mit enthalten, aber durch die Fußnote „Bereichsfremder Wirtschaftszweig der AZ“ gekennzeichnet. Weiterhin werden durch die AZ nicht erfaßt: „Privatquartiere“, d.h. Beherbergungsstätten, die nicht erlaubnispflichtig sind, da sie über weniger als 9 Betten verfügen (WZ 711 98) sowie „Private Haushalte“ (WZ 85), „Vertretungen fremder Staaten, inter- und supranationale Organisationen mit Behördencharakter“ (WZ 99). Die Zivilbediensteten der Stationierungsstreitkräfte (eigentlich WZ 99) werden unter WZ 900 – 907 nachgewiesen.

Für Zwecke der AZ sind einige Gruppen der WZ den Unterabteilungen gleichgestellt worden. Unter Berücksichtigung dieser Positionen ergeben sich:

- 10 Abteilungen
- 37 Unterabteilungen (von denen 2 zugleich Gruppen, 1 zugleich Untergruppe und zugleich Klasse sind)
- 196 Gruppen (von denen 98 zugleich Untergruppen und 98 zugleich Klassen sind)
- 479 Untergruppen (von denen 298 zugleich Klassen sind)
- 651 Klassen.

Hierbei zählen Gruppen, die unmittelbar in Klassen untergliedert sind, zugleich als Untergruppen. Es wurde darauf verzichtet, auf diese Tatsache ausdrücklich hinzuweisen.

Für alle Positionen der vorliegenden Fassung sind in der **linken Spalte** die Nummern der „Systematik der Wirtschaftszweige, Ausgabe 1979“ angegeben; diese Nummern werden in allen Veröffentlichungen benutzt.

Die **rechte Spalte** enthält die ausführliche Bezeichnung der Wirtschaftszweige:

In der WZ-AZ werden **abweichend von der WZ 1979** die dort besonders nachgewiesenen bestimmten Anstalten und Einrichtungen der Organisationen ohne Erwerbszweck, der Gebietskörperschaften und der Sozialversicherung und Arbeitsförderung nicht den jeweiligen Trägern, sondern den drei genannten Bereichen je einmal blockweise zugeordnet. Auf diese geänderte Darstellung wird bei den Positionen der hiervon betroffenen Träger durch entsprechende Fußnoten hingewiesen. Bei der Ergebnisdarstellung ist auf die Nachweisung dieser Fußnoten besonders zu achten.

Schulen, Krankenhäuser und ähnliche **Anstalten und Einrichtungen** sind darüber hinaus auch im Unternehmensbereich ausgewiesen. Um einen Überblick über den Zusammenhang dieser Anstalten und Einrichtungen zu geben, ist als Anhang die Übersicht „Anstalten und Einrichtungen in den Abteilungen 7 bis 9 (und der Untergruppe 291 1)“ beigefügt.

Als **Hilfsmittel für die Aufbereitung** der Arbeitsstättenzählung waren von Bedeutung:

## 1. Systematik der Wirtschaftszweige mit Erläuterungen, Ausgabe 1979

Sie enthält gründliche Ausführungen über den Aufbau dieser Systematik und für alle Positionen nähere Hinweise auf Inhalt und Abgrenzung.

## 2. Alphabetisches Verzeichnis der Betriebs- und ähnlichen Benennungen zur Systematik der Wirtschaftszweige, Ausgabe 1979

In diesem Verzeichnis sind alle Betriebs-, Produktions-, Handels-, anderen Dienstleistungs- und ähnlichen Benennungen alphabetisch geordnet enthalten mit Angabe der entsprechenden Nummern der Klasse (Fünfsteller) der WZ 1979.

## 3. Systematik der Wirtschaftszweige mit Betriebs- und ähnlichen Benennungen, Ausgabe 1979

In ihr sind die im alphabetischen Verzeichnis aufgeführten Betriebs-, Produktions-, Handels-, anderen Dienstleistungs- und ähnlichen Benennungen in alphabetischer Reihenfolge jeweils der Klasse (Fünfsteller) der WZ 1979 zugeordnet, zu der sie gehören.

# Abkürzungen

– alphabetisch nach Abkürzungen –

ABT.	=	Abteilung
A.N.G.	=	anderweitig nicht genannt
AZ	=	Arbeitsstättenzählung
D.H.	=	das heißt
NE-	=	Nichteisen-
O.A.S.	=	ohne ausgeprägten Schwerpunkt
U.A.	=	und andere
U.AE.	=	und ähnliche(m,n,s)
WZ	=	Systematik der Wirtschaftszweige

UND 1987 NACH STELLUNG IM BETRIEB  
ZWEIGEN

TÄTIGE INHABER	VON DEN BESCHÄFTIGTEN SIND			VON DEN ARBEITNEHMERN SIND					NR. DER SYSTE- MATIK
	UNBEZAHLT MITHELLENDE FAMILIEN- ANGEHÖRIGE	ARBEITNEHMER		BEAMTE	ANGESTELLTE	FACH- ARBEITER, GESELLEN	SONSTIGE ARBEITER	AUSZU- BILDENDE	
		ZUSAMMEN	DAR. AUS- LAENDER						
4	2	345	169	-	32	9	303	1	11
5	-	680	106	-	126	206	345	3	
25,0	-100,0	97,1	-37,3	-	293,8	2188,9	13,9	200,0	
7	3	8 138	180	36	3 044	3 213	1 623	222	1
6	-	11 327	147	21	4 561	4 903	1 152	690	
-14,3	-100,0	39,2	-18,3	-41,7	49,8	52,6	-29,0	210,8	
114	16	8 762	656	-	2 869	1 005	4 694	194	200
110	20	12 893	807	-	5 870	1 580	4 996	447	
-3,5	25,0	47,1	23,0	-	104,6	57,2	6,4	130,4	
-	-	-	-	-	-	-	-	-	201
-	-	39	1	-	24	5	10	-	
-	-	X	X	-	X	X	X	-	
2	-	1 314	5	-	381	683	193	57	205
4	-	944	4	-	407	392	75	70	
100,0	-	-28,2	-20,0	-	6,8	-42,6	-61,1	22,8	
116	16	10 076	661	-	3 250	1 688	4 887	251	20
114	20	13 876	812	-	6 301	1 977	5 081	517	
-1,7	25,0	37,7	22,8	-	93,9	17,1	4,0	106,0	
81	11	4 179	276	-	1 009	749	2 359	62	210
146	18	5 812	524	-	1 672	1 407	2 510	223	
80,2	63,6	39,1	89,9	-	65,7	87,9	6,4	259,7	
17	3	1 329	44	-	246	320	751	12	213
15	1	807	84	-	192	71	535	9	
-11,8	-66,7	-39,3	90,9	-	-22,0	-77,8	-28,8	-25,0	
18	2	232	28	-	71	75	81	5	216
1	-	10	1	-	2	1	6	1	
-94,4	-100,0	-95,7	-96,4	-	-97,2	-98,7	-92,6	-80,0	
116	16	5 740	348	-	1 326	1 144	3 191	79	21
162	19	6 629	609	-	1 866	1 479	3 051	233	
39,7	18,8	15,5	75,0	-	40,7	29,3	-4,4	194,9	
106	18	1 518	9	-	228	505	766	19	221
71	8	958	8	-	194	411	344	9	
-33,0	-55,6	-36,9	-11,1	-	-14,9	-18,6	-55,1	-52,6	
289	49	8 661	861	-	1 702	2 697	4 111	151	222
225	46	6 082	810	-	1 500	1 729	2 644	209	
-22,1	-6,1	-29,8	-5,9	-	-11,9	-35,9	-35,7	38,4	
29	1	759	45	-	113	146	496	4	223
6	-	166	10	-	40	32	92	2	
-79,3	-100,0	-78,1	-77,8	-	-64,6	-78,1	-81,5	-50,0	
40	16	2 406	131	-	333	245	1 790	38	224
169	21	1 674	228	-	320	290	964	100	
322,5	31,3	-30,4	74,0	-	-3,9	18,4	-46,1	163,2	
-	-	145	2	-	37	9	99	-	226
1	-	158	3	-	77	13	64	4	
X	-	9,0	50,0	-	108,1	44,4	-35,4	X	
19	6	932	190	-	103	210	609	10	227
53	7	1 104	147	-	220	389	436	59	
178,9	16,7	18,5	-22,6	-	113,6	85,2	-28,4	490,0	
483	90	14 421	1 238	-	2 516	3 812	7 871	222	22
525	82	10 142	1 206	-	2 351	2 864	4 544	383	
8,7	-8,9	-29,7	-2,6	-	-6,6	-24,9	-42,3	72,5	
-	-	2 244	266	-	372	458	1 329	85	230
1	-	-	-	-	-	-	-	-	
X	-	-100,0	-100,0	-	-100,0	-100,0	-100,0	-100,0	
-	-	-	-	-	-	-	-	-	231
-	-	-	-	-	-	-	-	-	
-	-	-	-	-	-	-	-	-	232
-	-	-	-	-	-	-	-	-	
2	-	530	22	-	74	181	259	16	233
5	1	489	60	-	92	158	208	31	
150,0	X	-7,7	172,7	-	24,3	-12,7	-19,7	93,8	

ARBEITSSTAETTEN UND BESCHAEFTIGTE 1970  
UND WIRTSCHAFTS

NR. DER SYSTE- MATIK	WIRTSCHAFTSZWEIG	JAHR ----- VERAENDERUNG IN %	ARBEITS- STAETTEN	BESCHAEFTIGTE		
				INSGESAMT	UND ZWAR	
					WEIBLICH	TEILZEITBE- SCHAEFTIGTE
234	EISEN-, STAHL-U. TEMPER- GIESSEREI	1970 1987 %	10 9 -10,0	3 278 1 163 -64,5	322 106 -67,1	56 41 -26,8
236	NE-METALLGIESSEREI	1970 1987 %	15 13 -13,3	866 581 -32,9	145 75 -48,3	39 21 -46,2
237	ZIEHEREIEN, KALTWALZWERKE	1970 1987 %	8 8 0,0	314 394 25,5	48 114 137,5	7 27 285,7
238	STAHLVERFORMUNG, OBER- FLAECHE, VEREDLG., HAERTUNG	1970 1987 %	64 57 -10,9	1 272 1 123 -11,7	280 250 -10,7	41 68 65,9
239	MECHANIK, ANG	1970 1987 %	468 928 98,3	2 153 5 306 146,4	203 725 257,1	76 461 506,6
23	METALLERZEUGUNG U. -BEARBEITUNG	1970 1987 %	571 1 023 79,2	10 659 9 063 -15,0	1 366 1 429 4,6	245 639 160,8
240	H.V. STAHL-U. L. METALLKON- STRUKTIONEN, WEICHENBAU	1970 1987 %	61 128 109,8	3 587 2 547 -29,0	209 318 52,2	65 117 80,0
241	KESSEL-U. BEHAELTERBAU	1970 1987 %	16 58 262,5	819 1 038 26,7	83 131 57,8	14 40 185,7
242	MASCHINENBAU	1970 1987 %	1 346 674 -49,9	32 978 31 009 -6,0	5 585 5 382 -3,6	961 1 307 36,0
243	H.V. BUEROMASCHINEN, ADV-GERAETEN U.-EINR.	1970 1987 %	26 61 134,6	557 585 5,0	289 106 -63,3	40 80 100,0
244	H.V. KRAFTWAGEN U. DEREN TEILEN	1970 1987 %	67 52 -22,4	1 073 2 604 142,7	133 935 603,0	34 248 629,4
245	STRASSENFAHRZEUGBAU (OH. H.V. KRAFTWAGEN)	1970 1987 %	63 16 -74,6	558 204 -63,4	227 50 -78,0	22 7 -68,2
246	SCHIFFBAU	1970 1987 %	77 94 22,1	21 870 9 398 -57,0	1 308 507 -61,2	201 83 -58,7
247	SCHIENENFAHRZEUGBAU	1970 1987 %	2 - -100,0	659 - -100,0	61 - -100,0	9 - -100,0
248	LUFT-U. RAUMFAHRZEUGBAU	1970 1987 %	6 4 -33,3	409 513 25,4	145 192 32,4	22 20 -9,1
249	REP. V. KFZ., FAHRRAEDERN, HAUSHALTSNAEHMASCH. USW	1970 1987 %	1 033 1 528 47,9	13 697 15 694 14,6	1 973 2 611 32,3	461 1 097 138,0
24	STAHL-, MASCHINEN-U. FAHR- ZEUGBAU, H.V. ADV-EINR.	1970 1987 %	2 697 2 615 -3,0	76 207 63 592 -16,6	10 013 10 232 2,2	1 829 2 999 64,0
250	ELEKTROTECHNIK	1970 1987 %	415 506 21,9	21 112 23 542 11,5	7 946 7 320 -7,9	1 218 1 203 -1,2
252	FEINMECHANIK, OPTIK	1970 1987 %	286 593 107,3	8 796 13 946 58,5	3 779 5 118 35,4	775 1 029 32,8
254	H.V. UHREN	1970 1987 %	- - -	- - -	- - -	- - -
256	H.V. EBM-WAREN	1970 1987 %	176 202 14,8	8 404 6 404 -23,8	3 257 1 762 -45,9	340 433 27,4
257	H.V. FUELLHALTERN USW, FOTO-U. FILMLABORS	1970 1987 %	3 56 1766,7	35 757 2062,9	23 480 1987,0	1 275 27400,0



UND 1987 NACH STELLUNG IM BETRIEB  
ZWEIGEN

VON DEN BESCHAEFTIGTEN SIND					VON DEN ARBEITNEHMERN SIND					NR. DER SYSTE- MATIK
TAEITIGE INHABER	UNBEZAHLT MITHELFFENDE FAMILIEN- ANGEHOERIGE	ARBEITNEHMER		BEAMTE	ANGESTELLTE	FACH- ARBEITER, GESELLEN	SONSTIGE ARBEITER	AUSZU- BILDENDE		
		ZUSAMMEN	DAR. AUS- LAENDER							
9	-	3 269	409	-	530	818	1 764	157	234	
7	-	1 156	159	-	211	563	314	68		
-22,2	-	-64,6	-61,1	-	-60,2	-31,2	-82,2	-56,7		
15	2	849	204	-	125	108	581	35	236	
11	-	570	126	-	90	188	262	30		
-26,7	-100,0	-32,9	-38,2	-	-28,0	74,1	-54,9	-14,3		
6	1	307	49	-	64	25	216	2	237	
5	-	389	56	-	88	84	202	15		
-16,7	-100,0	26,7	14,3	-	37,5	236,0	-6,5	650,0		
66	9	1 197	103	-	237	350	549	61	238	
40	4	1 079	146	-	257	253	523	46		
-39,4	-55,6	-9,9	41,7	-	8,4	-27,7	-4,7	-24,6		
477	92	1 584	37	-	158	900	187	339	239	
893	193	4 220	91	-	807	1 909	278	1 226		
87,2	109,8	166,4	145,9	-	410,8	112,1	48,7	261,7		
575	104	9 980	1 090	-	1 560	2 840	4 885	695	23	
962	198	7 903	638	-	1 545	3 155	1 787	1 416		
67,3	90,4	-20,8	-41,5	-	-1,0	11,1	-63,4	103,7		
53	13	3 521	207	-	510	2 636	267	108	240	
91	11	2 445	87	-	620	1 286	250	289		
71,7	-15,4	-30,6	-58,0	-	21,6	-51,2	-6,4	167,6		
13	2	804	44	-	185	432	111	76	241	
39	6	993	59	-	284	613	49	47		
200,0	200,0	23,5	34,1	-	53,5	41,9	-55,9	-38,2		
1 310	273	31 395	1 419	-	8 670	13 520	5 806	3 399	242	
436	64	30 509	1 492	-	11 020	13 217	3 560	2 712		
-66,7	-76,6	-2,8	5,1	-	27,1	-2,2	-38,7	-20,2		
13	1	543	5	-	116	142	245	40	243	
39	9	537	10	-	402	84	34	17		
200,0	800,0	-1,1	100,0	-	246,6	-40,8	-86,1	-57,5		
71	16	986	19	-	187	564	121	114	244	
35	5	2 564	318	-	567	1 451	414	132		
-50,7	-68,8	160,0	1573,7	-	203,2	157,3	242,1	15,8		
61	7	490	24	-	115	69	294	12	245	
13	3	188	1	-	22	48	111	7		
-78,7	-57,1	-61,6	-95,8	-	-80,9	-30,4	-62,2	-41,7		
68	12	21 790	1 338	-	4 582	12 474	3 589	1 145	246	
75	17	9 306	863	-	2 103	4 542	1 688	973		
10,3	41,7	-57,3	-35,5	-	-54,1	-63,6	-53,0	-15,0		
-	-	659	123	-	124	365	160	10	247	
-	-	-	-	-	-	-	-	-		
-	-	-100,0	-100,0	-	-100,0	-100,0	-100,0	-100,0		
-	-	409	35	-	183	203	23	-	248	
2	-	511	18	-	237	247	-	27		
X	-	24,9	-48,6	-	29,5	21,7	-100,0	X		
1 080	271	12 346	74	-	3 303	4 424	838	3 781	249	
1 394	265	14 035	215	-	4 111	5 245	751	3 928		
29,1	-2,2	13,7	190,5	-	24,5	18,6	-10,4	3,9		
2 669	595	72 943	3 288	-	17 975	34 829	11 454	8 685	24	
2 124	380	61 088	3 063	-	19 366	26 733	6 857	8 132		
-20,4	-36,1	-16,3	-6,8	-	7,7	-23,2	-40,1	-6,4		
326	80	20 706	1 132	-	4 893	5 635	8 827	1 351	250	
286	60	23 196	1 009	-	9 310	6 044	6 711	1 131		
-12,3	-25,0	12,0	-10,9	-	90,3	7,3	-24,0	-16,3		
275	43	8 478	255	-	2 284	2 188	3 196	810	252	
404	46	13 496	508	-	4 825	4 637	2 763	1 271		
46,9	7,0	59,2	99,2	-	111,3	111,9	-13,5	56,9		
-	-	-	-	-	-	-	-	-	254	
-	-	-	-	-	-	-	-	-		
-	-	-	-	-	-	-	-	-		
144	35	8 225	670	-	1 582	2 102	4 205	336	256	
148	22	6 234	517	-	1 609	2 304	1 944	377		
2,8	-37,1	-24,2	-22,8	-	1,7	9,6	-53,8	12,2		
3	1	31	-	-	11	5	3	12	257	
49	9	699	10	-	246	169	258	26		
1533,3	800,0	2154,8	X	-	2136,4	3280,0	8500,0	116,7		

ARBEITSSTAETTEN UND BESCHAEFTIGTE 1970  
UND WIRTSCHAFTS

NR. DER SYSTE- MATIK	WIRTSCHAFTSZWEIG	JAHR		ARBEITS- STAETTEN	BESCHAEFTIGTE		
		VERAENDERUNG IN %	INSGESAMT		UND ZWAR		
					WEIBLICH	TEILZEITBE- SCHAEFTIGTE	
258	H.V.MUSIKINSTRUMENTEN, SPIELWAREN,SCHMUCK USW	1970 1987 %	118 162 37,3	627 539 -14,0	293 282 -3,8	36 89 147,2	
259	REP.V.GEBRAUCHSGUETERN A.D.U.-ABT.25	1970 1987 %	76 443 482,9	119 1 778 1394,1	32 473 1378,1	6 204 3300,0	
25	ELEKTROTECHNIK.FEINME- CHANIK,H.V.EBM-WAREN USW	1970 1987 %	1 074 1 962 82,7	39 093 46 966 20,1	15 330 15 435 0,7	2 376 3 233 36,1	
260	HOLZBEARBEITUNG	1970 1987 %	88 60 -31,8	2 020 691 -65,8	237 106 -55,3	24 39 62,5	
261	HOLZVERARBEITUNG	1970 1987 %	1 898 1 101 -42,0	12 721 8 640 -32,1	1 906 1 460 -23,4	541 624 15,3	
264	ZELLSTOFF-, HOLZSCHLIFF-, PAPIER-U.PAPPEERZEUGUNG	1970 1987 %	9 11 22,2	2 484 2 044 -17,7	309 161 -47,9	43 36 -16,3	
265	PAPIER-U.PAPPE- VERARBEITUNG	1970 1987 %	104 103 -1,0	4 137 3 867 -6,5	2 161 1 442 -33,3	221 194 -12,2	
268	DRUCKEREI,VERVIEL- FAELTIGUNG	1970 1987 %	375 545 45,3	15 398 12 815 -16,8	5 414 3 618 -33,2	2 409 1 555 -35,5	
269	REP.V.GEBRAUCHSGUETERN A.HOLZ U.AE.	1970 1987 %	- 80 X	- 175 X	- 45 X	- 26 X	
26	HOLZ-,PAPIER-U. DRUCKGEMERBE	1970 1987 %	2 474 1 900 -23,2	36 760 28 232 -23,2	10 027 6 832 -31,9	3 238 2 474 -23,6	
270	LEDERERZEUGUNG	1970 1987 %	15 6 -60,0	161 85 -47,2	52 26 -50,0	8 2 -75,0	
271	LEDERVERARBEITUNG (OH.H.V.SCHUHEN)	1970 1987 %	107 28 -73,8	550 105 -80,9	241 51 -78,8	64 24 -62,5	
272	H.V.SCHUHEN	1970 1987 %	772 39 -94,9	1 815 412 -77,3	689 225 -67,3	109 37 -66,1	
275	TEXTILGEMERBE	1970 1987 %	176 128 -27,3	6 791 2 447 -64,0	4 350 1 249 -71,3	557 159 -71,5	
276	BEKLEIDUNGSGEMERBE	1970 1987 %	1 265 962 -24,0	9 932 4 442 -55,3	7 863 3 067 -61,0	590 637 8,0	
279	REP.V.SCHUHEN,GEBR.GUET. A.LEDER U.AE.,SCHIRMEN	1970 1987 %	- 322 X	- 561 X	- 136 X	- 69 X	
27	LEDER-,TEXTIL-U. BEKLEIDUNGSGEMERBE	1970 1987 %	2 335 1 485 -36,4	19 249 8 052 -58,2	13 195 4 754 -64,0	1 328 928 -30,1	
281	MAHL-U.SCHAELMUEHLEN	1970 1987 %	125 34 -72,8	1 800 1 024 -43,1	413 213 -48,4	75 62 -17,3	
282	H.V.STAEERKE,STAERKE- ERZEUGNISSEN	1970 1987 %	8 - -100,0	225 - -100,0	125 - -100,0	16 - -100,0	
283	H.V.TEIGWAREN	1970 1987 %	2 - -100,0	9 - -100,0	4 - -100,0	4 - -100,0	
284	H.V.BACKWAREN	1970 1987 %	1 585 1 003 -36,7	12 477 10 895 -12,7	5 010 4 702 -6,1	1 130 1 603 41,9	
285	ZUCKERINDUSTRIE	1970 1987 %	2 2 0,0	390 361 -7,4	49 43 -12,2	- 7 X	

UND 1987 NACH STELLUNG IM BETRIEB  
ZWEIGEN

VON DEN BESCHAEFTIGTEN SIND				VON DEN ARBEITNEHMERN SIND					NR. DER SYSTE- MATIK
TAETIGE INHABER	UNBEZAHLT MITHELFE FAMILIEN- ANGEHOERIGE	ARBEITNEHMER		BEAMTE	ANGESTELLTE	FACH- ARBEITER, GESELLEN	SONSTIGE ARBEITER	AUSZU- BILDENDE	
		ZUSAMMEN	DAR. AUS- LAENDER						
119	26	482	5	-	83	98	250	51	258
158	25	356	12	-	127	88	78	63	
32,8	-3,8	-26,1	140,0	-	53,0	-10,2	-68,8	23,5	
75	18	26	-	-	9	7	3	7	259
413	108	1 257	5	-	477	393	74	313	
450,7	500,0	4734,6	X	-	5200,0	5514,3	2366,7	4371,4	
942	203	37 948	2 062	-	8 862	10 035	16 484	2 567	25
1 458	270	45 238	2 061	-	16 594	13 635	11 828	3 181	
54,8	33,0	19,2	0,0	-	87,2	35,9	-28,2	23,9	
95	13	1 912	358	-	310	202	1 335	65	260
59	10	622	68	-	153	89	345	35	
-37,9	-23,1	-67,5	-81,0	-	-50,6	-55,9	-74,2	-46,2	
1 969	406	10 346	225	-	1 408	5 396	2 492	1 050	261
1 026	206	7 408	196	-	1 374	3 512	1 229	1 293	
-47,9	-49,3	-28,4	-12,9	-	-2,4	-34,9	-50,7	23,1	
5	-	2 479	257	-	363	701	1 360	55	264
3	-	2 041	238	-	408	507	1 026	100	
-40,0	-	-17,7	-7,4	-	12,4	-27,7	-24,6	81,8	
99	22	4 016	297	-	614	411	2 912	79	265
93	13	3 761	355	-	807	898	1 903	153	
-6,1	-40,9	-6,3	19,5	-	31,4	118,5	-34,6	93,7	
392	104	14 902	228	-	2 747	5 531	5 864	760	268
478	85	12 252	339	-	2 798	4 333	4 532	589	
21,9	-18,3	-17,8	48,7	-	1,9	-21,7	-22,7	-22,5	
-	-	-	-	-	-	-	-	-	269
80	14	81	4	-	19	25	22	15	
X	X	X	X	-	X	X	X	X	
2 560	545	33 655	1 365	-	5 442	12 241	13 963	2 009	26
1 739	328	26 165	1 200	-	5 559	9 364	9 057	2 185	
-32,1	-39,8	-22,3	-12,1	-	2,1	-23,5	-35,1	8,8	
18	2	141	15	-	23	14	102	2	270
7	2	76	5	-	16	6	47	7	
-61,1	0,0	-46,1	-66,7	-	-30,4	-57,1	-53,9	250,0	
112	32	406	3	-	46	92	251	17	271
25	5	75	-	-	23	23	19	10	
-77,7	-84,4	-81,5	-100,0	-	-50,0	-75,0	-92,4	-41,2	
759	138	918	86	-	111	376	395	36	272
35	4	373	36	-	67	175	100	31	
-95,4	-97,1	-59,4	-58,1	-	-39,6	-53,5	-74,7	-13,9	
162	28	6 601	598	-	1 078	1 661	3 695	167	275
115	20	2 312	195	-	473	862	836	141	
-29,0	-28,6	-65,0	-67,4	-	-56,1	-48,1	-77,4	-15,6	
1 270	156	8 506	331	-	1 086	3 909	2 640	871	276
944	159	3 339	124	-	573	1 542	727	497	
-25,7	1,9	-60,7	-62,5	-	-47,2	-60,6	-72,5	-42,9	
-	-	-	-	-	-	-	-	-	279
267	48	246	3	-	76	109	22	39	
X	X	X	X	-	X	X	X	X	
2 321	356	16 572	1 033	-	2 344	6 052	7 083	1 093	27
1 393	238	6 421	363	-	1 228	2 717	1 751	725	
-40,0	-33,1	-61,3	-64,9	-	-47,6	-55,1	-75,3	-33,7	
125	47	1 628	17	-	606	338	620	64	281
28	11	985	26	-	333	158	439	55	
-77,6	-76,6	-39,5	52,9	-	-45,0	-53,3	-29,2	-14,1	
7	3	215	2	-	52	14	147	2	282
-	-	-	-	-	-	-	-	-	
-100,0	-100,0	-100,0	-100,0	-	-100,0	-100,0	-100,0	-100,0	
2	3	4	-	-	1	1	2	-	283
-	-	-	-	-	-	-	-	-	
-100,0	-100,0	-100,0	-	-	-100,0	-100,0	-100,0	-	
1 690	970	9 817	215	-	2 664	3 324	2 663	1 166	284
1 016	323	9 556	228	-	2 570	3 146	1 484	2 356	
-39,9	-66,7	-2,7	6,0	-	-3,5	-5,4	-44,3	102,1	
-	-	390	-	-	76	137	168	9	285
-	-	361	-	-	68	160	121	12	
-	-	-7,4	-	-	-10,5	16,8	-28,0	33,3	

ARBEITSSTAETTEN UND BESCHAEFTIGTE 1970  
UND WIRTSCHAFTS

NR. DER SYSTE- MATIK	WIRTSCHAFTSZWEIG	JAHR ----- VERAENDERUNG IN %	ARBEITS- STAETTEN	BESCHAEFTIGTE		
				INSGESAMT	UND ZWAR	
					WEIBLICH	TEILZEITBE- SCHAEFTIGTE
286	OBST-U. GEMUESE- VERARBEITUNG	1970 1987 %	34 19 -44,1	1 456 1 409 -3,2	718 530 -26,2	60 83 38,3
287	H. V. SUESSWAREN (OH. DAUERBACKWAREN)	1970 1987 %	44 28 -36,4	2 720 1 737 -36,1	1 642 1 064 -35,2	72 146 102,8
288	MILCHVERNERTUNG	1970 1987 %	278 81 -70,9	4 104 2 655 -35,3	1 033 498 -51,8	317 151 -52,4
289	H. V. SPEISEOEL, MARGARINE U. AE. NAHRUNGSFETTEN	1970 1987 %	12 2 -83,3	600 18 -97,0	206 9 -95,6	25 1 -96,0
291	SCHLACHTHAEUSER (OH. KOM- MUNALE), FLEISCHVERARB.	1970 1987 %	1 351 423 -68,7	12 038 7 383 -38,7	4 862 2 714 -44,2	1 107 822 -25,7
292	FISCHVERARBEITUNG	1970 1987 %	116 89 -23,3	2 995 1 948 -35,0	1 716 1 183 -31,1	125 162 29,6
293	BRAUEREI, MÄLZEREI	1970 1987 %	71 8 -88,7	1 451 543 -62,6	196 82 -58,2	60 15 -75,0
294	ALKOHOLBRENNEREI, H. V. SPIRITUOSEN, WEIN	1970 1987 %	52 26 -50,0	1 327 714 -46,2	467 294 -37,0	102 54 -47,1
295	MINERALBRUNNEN, H. V. MINERALWASSER, LIMONADEN	1970 1987 %	25 15 -40,0	1 099 791 -28,0	258 190 -26,4	43 106 146,5
296	SONST. ERNÄHRUNGSGEWERBE (OH. H. V. FUTTERMITTELN)	1970 1987 %	33 32 -3,0	1 296 1 033 -20,3	378 386 2,1	57 76 33,3
297	H. V. FUTTERMITTELN	1970 1987 %	64 41 -35,9	1 265 1 075 -15,0	212 226 6,6	60 74 23,3
299	TABAKVERARBEITUNG	1970 1987 %	6 4 -33,3	871 617 -29,2	506 243 -52,0	6 15 150,0
28/29	ERNÄHRUNGSGEWERBE, TABAKVERARBEITUNG	1970 1987 %	3 808 1 807 -52,5	46 123 32 203 -30,2	17 795 12 377 -30,4	3 259 3 377 3,6
2	VERARB. GEWERBE	1970 1987 %	13 861 11 915 -14,0	259 165 219 677 -15,2	75 811 60 221 -20,6	13 608 15 658 15,1
	BAUGEWERBE -----					
300	HOCH-U. TIEFBAU	1970 1987 %	1 902 2 438 28,2	59 068 35 517 -39,9	2 279 2 858 25,4	559 1 470 163,0
302	SPEZIALBAU	1970 1987 %	140 521 272,1	1 478 2 250 52,2	119 295 147,9	32 183 471,9
305	STUKKATEURGEWERBE, GIPSEREI, VERPUTZEREI	1970 1987 %	15 259 1626,7	115 633 450,4	5 71 1320,0	1 42 4100,0
308	ZIMMEREI, DACHDECKEREI	1970 1987 %	671 739 10,1	4 941 5 865 18,7	322 634 96,9	128 330 157,8
30	BAUHAUPTGEWERBE	1970 1987 %	2 728 3 957 45,1	65 602 44 265 -32,5	2 725 3 858 41,6	720 2 025 181,3
310	BAUINSTALLATION	1970 1987 %	1 790 2 303 28,7	16 923 17 946 6,0	2 232 2 897 29,8	619 1 342 116,8
316	AUSBAUGEWERBE (OH. BAUINSTALLATION)	1970 1987 %	2 284 2 227 -2,5	11 756 12 300 4,6	1 171 1 846 57,6	402 886 120,4

UND 1987 NACH STELLUNG IM BETRIEB  
ZWEIGEN

VON DEN BESCHAEFTIGTEN SIND				VON DEN ARBEITNEHMERN SIND					NR. DER SYSTE- MATIK
TÄTIGE INHABER	UNBEZAHLT MITHELFFENDE FAMILIEN- ANGEHÖRIGE	ARBEITNEHMER		BEAMTE	ANGESTELLTE	FACH- ARBEITER, GESELLEN	SONSTIGE ARBEITER	AUSZU- BILDENDE	
		ZUSAMMEN	DAR. AUS- LAENDER						
28	8	1 420	67	-	257	194	947	22	286
19	1	1 389	88	-	454	229	639	67	
-32,1	-87,5	-2,2	31,3	-	76,7	18,0	-32,5	204,5	
23	7	2 690	282	-	666	245	1 734	45	287
19	3	1 715	242	-	337	298	1 049	31	
-17,4	-57,1	-36,2	-14,2	-	-49,4	21,6	-39,5	-31,1	
21	4	4 079	38	-	916	851	2 196	116	288
7	-	2 648	25	-	567	584	1 281	216	
-66,7	-100,0	-35,1	-34,2	-	-38,1	-31,4	-41,7	86,2	
2	-	598	-	-	304	22	261	11	289
2	-	16	-	-	10	6	-	-	
0,0	-	-97,3	-	-	-96,7	-72,7	-100,0	-100,0	
1 449	743	9 846	295	-	2 561	3 147	3 320	818	291
396	93	6 894	460	-	1 700	1 813	2 738	643	
-72,7	-87,5	-30,0	55,9	-	-33,6	-42,4	-17,5	-21,4	
116	56	2 823	607	-	530	157	2 074	62	292
78	29	1 841	523	-	418	99	1 294	30	
-32,8	-48,2	-34,8	-13,8	-	-21,1	-36,9	-37,6	-51,6	
7	-	1 444	2	-	379	641	407	17	293
2	-	541	-	-	166	176	177	22	
-71,4	-	-62,5	-100,0	-	-56,2	-72,5	-56,5	29,4	
57	7	1 263	11	-	672	62	470	59	294
24	3	687	6	-	348	69	232	38	
-57,9	-57,1	-45,6	-45,5	-	-48,2	11,3	-50,6	-35,6	
22	7	1 070	53	-	244	76	744	6	295
9	2	780	55	-	285	114	376	5	
-59,1	-71,4	-27,1	3,8	-	16,8	50,0	-49,5	-16,7	
26	9	1 261	22	-	626	171	439	25	296
18	4	1 011	23	-	352	413	224	22	
-30,8	-55,6	-19,8	4,5	-	-43,8	141,5	-49,0	-12,0	
52	14	1 199	28	-	397	188	569	45	297
29	-	1 046	12	-	465	184	333	64	
-44,2	-100,0	-12,8	-57,1	-	17,1	-2,1	-41,5	42,2	
3	2	866	3	-	115	134	617	-	299
3	-	614	6	-	139	130	322	23	
0,0	-100,0	-29,1	100,0	-	20,9	-3,0	-47,8	X	
3 630	1 880	40 613	1 642	-	11 066	9 702	17 378	2 467	28/29
1 650	469	30 084	1 694	-	8 212	7 579	10 709	3 584	
-54,5	-75,1	-25,9	3,2	-	-25,8	-21,9	-38,4	45,3	
13 412	3 805	241 948	12 727	-	54 341	82 343	87 196	18 068	2
10 127	2 004	207 546	11 646	-	63 022	69 503	54 665	20 356	
-24,5	-47,3	-14,2	-8,5	-	16,0	-15,6	-37,3	12,7	
2 030	287	56 751	1 274	-	5 577	31 411	17 829	1 934	300
1 949	339	33 229	697	-	5 463	19 562	5 910	2 294	
-4,0	18,1	-41,4	-45,3	-	-2,0	-37,7	-66,9	18,6	
140	29	1 309	11	-	167	729	386	27	302
442	83	1 725	56	-	401	958	277	89	
215,7	186,2	31,8	409,1	-	140,1	31,4	-28,2	229,6	
16	3	96	-	-	3	67	24	2	305
253	30	350	8	-	88	215	36	11	
1481,3	900,0	264,6	X	-	2833,3	220,9	50,0	450,0	
706	126	4 109	21	-	316	2 620	787	386	308
655	127	5 083	25	-	796	2 947	413	927	
-7,2	0,8	23,7	19,0	-	151,9	12,5	-47,5	140,2	
2 892	445	62 265	1 306	-	6 063	34 827	19 026	2 349	30
3 299	579	40 387	786	-	6 748	23 682	6 636	3 321	
14,1	30,1	-35,1	-39,8	-	11,3	-32,0	-65,1	41,4	
1 879	539	14 505	58	-	2 471	7 606	1 026	3 402	310
2 064	441	15 441	141	-	3 364	7 539	509	4 029	
9,8	-18,2	6,5	143,1	-	36,1	-0,9	-50,4	18,4	
2 364	537	8 855	59	-	788	6 227	422	1 418	316
2 135	413	9 752	89	-	1 677	5 814	472	1 789	
-9,7	-23,1	10,1	50,8	-	112,8	-6,6	11,8	26,2	

ARBEITSSTAETTEN UND BESCHAEFTIGTE 1970  
UND WIRTSCHAFTS

NR. DER SYSTE- MATIK	WIRTSCHAFTSZWEIG	JAHR ----- VERAENDERUNG IN %	ARBEITS- STAETTEN	BESCHAEFTIGTE		
				INSGESAMT	UND ZWAR	
					WEIBLICH	TEILZEITBE- SCHAEFTIGTE
31	AUSBAUGEWERBE	1970 1987 %	4 074 4 530 11,2	28 679 30 246 5,5	3 403 4 743 39,4	1 021 2 228 118,2
3	BAUGEWERBE	1970 1987 %	6 802 8 487 24,8	94 281 74 511 -21,0	6 128 8 601 40,4	1 741 4 253 144,3
	HANDEL -----					
401	GH.M.GETREIDE,FUTTER- U.DUENGEMITTELN,TIEREN	1970 1987 %	853 630 -26,1	5 645 4 354 -22,9	1 137 1 032 -9,2	358 556 55,3
402	GH.M.TEXTIL.ROHSTOFFEN U.HALBWAREN,HAUTEN USW	1970 1987 %	44 22 -50,0	323 182 -43,7	103 44 -57,3	23 19 -17,4
404	GH.M.TECHN.CHEMIKALIEN, ROHDROGEN,KAUTSCHUK	1970 1987 %	15 43 186,7	53 247 366,0	22 84 281,8	5 50 900,0
405	GH.M.FEST.BRENNSTOFFEN, MINERALOELERZEUGNISSEN	1970 1987 %	124 114 -8,1	1 638 929 -43,3	359 257 -28,4	83 120 44,6
406	GH.M.ERZEN,STAHL, NE-METALLEN USW	1970 1987 %	24 52 116,7	394 882 123,9	99 238 140,4	16 76 375,0
407	GH.M.HOLZ,BAUSTOFFEN, INSTALLATIONSBEDARF	1970 1987 %	408 488 19,6	5 638 5 977 6,0	1 178 1 433 21,6	321 474 47,7
408	GH.M.ALT MATERIAL, RESTSTOFFEN	1970 1987 %	295 199 -32,5	951 846 -11,0	172 183 6,4	37 107 189,2
411	GH.M.NAHRUNGSMITTELN, GETRAENKEN,TABAKWAREN	1970 1987 %	1 024 792 -22,7	10 678 10 688 0,1	3 346 3 519 5,2	1 045 1 694 62,1
412	GH.M.TEXTILIEN,BEKLEI- DUNG,SCHUHEN,LEDERWAREN	1970 1987 %	101 195 93,1	1 128 1 251 10,9	703 623 -11,4	267 242 -9,4
413	GH.M.METALLWAREN,EIN- RICHTUNGSGEGENSTAENDEN	1970 1987 %	351 499 42,2	4 416 4 370 -1,0	1 534 1 516 -1,2	374 637 70,3
414	GH.M.FEINMECH.U.OPT. ERZEUGN.,SCHMUCK USW	1970 1987 %	84 112 33,3	658 1 086 65,0	296 438 48,0	75 170 126,7
416	GH.M.FAHRZEUGEN, MASCHINEN,TECHN.BEDARF	1970 1987 %	453 763 68,4	4 783 7 270 52,0	1 237 2 023 63,5	324 738 127,8
418	GH.M.PHARMAZEUT.,KOSMET. U.AE.ERZEUGNISSEN	1970 1987 %	111 184 65,8	1 671 1 954 16,9	894 932 4,3	227 411 81,1
419	GH.M.PAP.,DRUCKERZEUGN., WAREN VERSCH.ART,OAS	1970 1987 %	143 260 81,8	2 090 4 030 92,8	808 2 131 163,7	253 750 196,4
40/41	GROSSHANDEL	1970 1987 %	4 030 4 353 8,0	40 066 44 066 10,0	11 888 14 453 21,6	3 408 6 044 77,3
421	V.V.LANDW.GRUNDSTF., TIEREN,TEXTIL.ROHSTF.USW	1970 1987 %	221 156 -29,4	351 281 -19,9	78 89 14,1	31 51 64,5
422	V.V.TECHN.CHEMIKAL.,ER- ZEN,HOLZ,BAUSTOFFEN USW	1970 1987 %	163 228 39,9	304 456 50,0	88 161 83,0	35 89 154,3
423	V.V.NAHRUNGSMITTELN, GETRAENKEN,TABAKWAREN	1970 1987 %	250 194 -22,4	525 501 -4,6	199 203 2,0	58 149 156,9
424	V.V.TEXTILIEN,BEKLEI- DUNG,SCHUHEN,LEDERWAREN	1970 1987 %	257 270 5,1	393 517 31,6	131 210 60,3	31 134 332,3

UND 1987 NACH STELLUNG IM BETRIEB  
ZWEIGEN

VON DEN BESCHAEFTIGTEN SIND				VON DEN ARBEITNEHMERN SIND					NR. DER SYSTE- MATIK
TAEKTIGE INHABER	UNBEZAHLT MITHELLENDE FAMILIEN- ANGEHÖRIGE	ARBEITNEHMER		BEAMTE	ANGESTELLTE	FACH- ARBEITER, GESELLEN	SONSTIGE ARBEITER	AUSZU- BILDENDE	
		ZUSAMMEN	DAR. AUS- LAENDER						
4 243	1 076	23 360	117	-	3 259	13 833	1 448	4 820	31
4 199	854	25 193	230	-	5 041	13 353	981	5 818	
-1,0	-20,6	7,8	96,6	-	54,7	-3,5	-32,3	20,7	
7 135	1 521	85 625	1 423	-	9 322	48 660	20 474	7 169	3
7 498	1 433	65 580	1 016	-	11 789	37 035	7 617	9 139	
5,1	-5,8	-23,4	-28,6	-	26,5	-23,9	-62,8	27,5	
706	188	4 751	45	-	1 920	298	2 133	400	401
419	97	3 838	29	-	1 827	545	1 272	194	
-40,7	-48,4	-19,2	-35,6	-	-4,8	82,9	-40,4	-51,5	
39	14	270	26	-	99	12	150	9	402
13	4	165	34	-	57	34	73	1	
-66,7	-71,4	-38,9	30,8	-	-42,4	183,3	-51,3	-88,9	
15	3	35	-	-	29	-	6	-	404
24	7	216	5	-	155	19	35	7	
60,0	133,3	517,1	X	-	434,5	X	483,3	X	
75	16	1 547	13	-	732	213	493	109	405
67	17	845	7	-	417	198	179	51	
-10,7	6,3	-45,4	-46,2	-	-43,0	-7,0	-63,7	-53,2	
16	1	377	5	-	210	22	126	19	406
21	1	860	17	-	494	99	178	89	
31,3	0,0	128,1	240,0	-	135,2	350,0	41,3	368,4	
377	63	5 198	48	-	2 266	574	1 818	540	407
335	57	5 585	55	-	3 059	903	986	637	
-11,1	-9,5	7,4	14,6	-	35,0	57,3	-45,8	18,0	
300	76	575	23	-	96	20	455	4	408
181	32	633	70	-	175	137	319	2	
-39,7	-57,9	10,1	204,3	-	82,3	585,0	-29,9	-50,0	
980	337	9 361	46	-	4 911	530	3 301	619	411
592	136	9 960	228	-	5 106	1 011	3 400	443	
-39,6	-59,6	6,4	395,7	-	4,0	90,8	3,0	-28,4	
99	14	1 015	5	-	692	37	151	135	412
129	17	1 105	26	-	738	34	283	50	
30,3	21,4	8,9	420,0	-	6,6	-8,1	87,4	-63,0	
351	72	3 993	26	-	2 517	206	760	510	413
322	71	3 977	68	-	2 727	298	646	306	
-8,3	-1,4	-0,4	161,5	-	8,3	44,7	-15,0	-40,0	
82	18	558	4	-	381	14	131	32	414
72	17	997	37	-	773	39	151	34	
-12,2	-5,6	78,7	825,0	-	102,9	178,6	15,3	6,3	
372	68	4 343	34	-	2 244	784	624	691	416
447	86	6 737	70	-	4 305	1 107	601	724	
20,2	26,5	55,1	105,9	-	91,8	41,2	-3,7	4,8	
96	13	1 562	49	-	920	18	475	149	418
115	14	1 825	22	-	1 323	73	345	84	
19,8	7,7	16,8	-55,1	-	43,8	305,6	-27,4	-43,6	
142	24	1 924	12	-	1 120	55	567	182	419
196	48	3 786	56	-	2 089	144	1 335	218	
38,0	100,0	96,8	366,7	-	86,5	161,8	135,4	19,8	
3 650	907	35 509	336	-	18 137	2 783	11 190	3 399	40/41
2 933	604	40 529	724	-	23 245	4 641	9 803	2 840	
-19,6	-33,4	14,1	115,5	-	28,2	66,8	-12,4	-16,4	
225	34	92	-	-	68	4	18	2	421
152	37	92	1	-	69	3	20	-	
-32,4	8,8	0,0	X	-	1,5	-25,0	11,1	-100,0	
165	34	105	2	-	70	8	23	4	422
200	37	219	3	-	173	8	34	4	
21,2	8,8	108,6	50,0	-	147,1	0,0	47,8	0,0	
268	68	189	-	-	162	5	10	12	423
195	34	272	3	-	201	8	55	8	
-27,2	-50,0	43,9	X	-	24,1	60,0	450,0	-33,3	
267	57	69	-	-	62	-	6	1	424
258	38	221	3	-	192	3	24	2	
-3,4	-33,3	220,3	X	-	209,7	X	300,0	100,0	

ARBEITSSTAETTEN UND BESCHAEFTIGTE 1970  
UND WIRTSCHAFTS

NR. DER SYSTE- MATIK	WIRTSCHAFTSZWEIG	JAHR ---- VERAENDERUNG IN %	ARBEITS- STAETTEN	BESCHAEFTIGTE		
				INSGESAMT	UND ZWAR	
					WEIBLICH	TEILZEITBE- SCHAEFTIGTE
425	V.V.METALLWAREN,EIN- RICHTUNGSGEGENSTAENDEN	1970 1987 %	262 338 29,0	473 641 35,5	149 238 59,7	56 149 166,1
426	V.V.FEINMECH.U.OPT. ERZEUGN.,SCHMUCK USW	1970 1987 %	45 77 71,1	80 157 96,3	27 58 114,8	8 28 250,0
427	V.V.FAHRZEUGEN,MA- SCHINEN,TECHN.BEDARF	1970 1987 %	227 401 76,7	470 1 029 118,9	147 335 127,9	47 176 274,5
428	V.V.SONST.WAREN,WAREN VERSCH.ART,OAS	1970 1987 %	294 507 72,4	407 898 120,6	137 350 155,5	37 185 400,0
429	VERSANDHANDELSVERTRETUNG	1970 1987 %	182 544 198,9	189 814 330,7	148 596 302,7	46 203 341,3
42	HANDELSVERMITTLUNG	1970 1987 %	1 901 2 715 42,8	3 192 5 294 65,9	1 104 2 240 102,9	349 1 164 233,5
431	EH.M.NAHRUNGSMITTELN, GETRAENKEN,TABAKWAREN	1970 1987 %	11 984 6 431 -46,3	34 227 30 747 -10,2	22 699 21 434 -5,6	7 117 10 846 52,4
432	EH.M.TEXTILIEN,BEKLEI- DUNG,SCHUHEN,LEDERWAREN	1970 1987 %	2 291 3 233 41,1	15 335 17 354 13,2	11 273 13 428 19,1	2 518 6 408 154,5
433	EH.M.EINR.GEGENSTAENDEN (OH.ELEKTROTECHN.USW)	1970 1987 %	1 024 1 619 58,1	6 330 9 441 49,1	2 961 4 524 52,8	935 2 506 168,0
434	EH.M.ELEKTROTECHN.ER- ZEUGN.,MUSIKINSTRUM.USW	1970 1987 %	569 744 30,8	3 375 3 052 -9,6	1 110 1 108 -0,2	340 528 55,3
435	EH.M.PAPIERN.,DRUCK- ERZEUGNISSEN,BUEROMASCH.	1970 1987 %	715 831 16,2	2 775 3 530 27,2	1 688 2 201 30,4	503 1 068 112,3
436	EH.M.PHARMAZEUT.,KOSMET. U.MEDIZIN.ERZEUGN.USW	1970 1987 %	1 660 1 389 -16,3	7 671 7 614 -0,7	5 403 5 651 4,6	1 190 2 508 110,8
437	EH.M.KRAFT-U.SCHMIER- STOFFEN(TANKSTELLEN)	1970 1987 %	1 040 547 -47,4	2 935 2 763 -5,9	788 951 20,7	257 671 161,1
438	EH.M.FAHRZEUGEN,FAHR- ZEUGTEILEN U.-REIFEN	1970 1987 %	479 1 213 153,2	2 911 6 772 132,6	589 1 404 138,4	179 606 238,5
439	EH.M.SONST.WAREN, WAREN VERSCH.ART	1970 1987 %	2 386 3 784 58,6	19 824 27 947 41,0	12 709 18 985 49,4	3 762 9 377 149,3
43	EINZELHANDEL	1970 1987 %	22 148 19 791 -10,6	95 383 109 220 14,5	59 220 69 686 17,7	16 801 34 518 105,5
4	HANDEL	1970 1987 %	28 079 26 859 -4,3	138 641 158 580 14,4	72 212 86 379 19,6	20 558 41 726 103,0
VERKEHR UND NACHRICHTENUEBERMITTLUNG						
511	EISENBAHNEN	1970 1987 %	330 166 -49,7	10 859 7 061 -35,0	449 504 12,2	182 73 -59,9
512	STRASSENVERKEHR,PARK- PLAETZE U.-HAEUER	1970 1987 %	2 146 2 380 10,9	10 980 13 516 23,1	1 576 2 671 69,5	566 2 496 341,0
513	BINNENSCHIFFFAHRT, -WASSERSTRASSEN,-HAEFEN	1970 1987 %	98 61 -37,8	479 357 -25,5	69 87 26,1	58 29 -50,0
514	SEE-U.KUESTENSCHIFFFAHRT, SEEHAEFEN	1970 1987 %	690 719 4,2	6 185 4 848 -21,6	459 696 51,6	365 193 -47,1



UND 1987 NACH STELLUNG IM BETRIEB  
ZWEIGEN

VON DEN BESCHAEFTIGTEN SIND				VON DEN ARBEITNEHMERN SIND					NR. DER SYSTE- MATIK
TÄTIGE INHABER	UNBEZAHLT MITHELFFENDE FAMILIEN- ANGEHÖRIGE	ARBEITNEHMER		BEAMTE	ANGESTELLTE	FACH- ARBEITER, GESELLEN	SONSTIGE ARBEITER	AUSZU- BILDENDE	
		ZUSAMMEN	DAR. AUS- LAENDER						
268	47	158	-	-	125	9	13	11	425
325	51	265	2	-	225	8	25	7	
21,3	8,5	67,7	X	-	80,0	-11,1	92,3	-36,4	
49	10	21	-	-	18	-	3	-	426
65	8	84	-	-	73	-	7	4	
32,7	-20,0	300,0	-	-	305,6	-	133,3	X	
229	50	191	-	-	123	27	35	6	427
362	78	589	6	-	424	66	73	26	
58,1	56,0	208,4	X	-	244,7	144,4	108,6	333,3	
290	40	77	-	-	68	-	5	4	428
480	79	339	3	-	271	8	47	13	
65,5	97,5	340,3	X	-	298,5	X	840,0	225,0	
183	5	1	-	-	1	-	-	-	429
542	82	190	5	-	108	3	67	12	
196,2	1540,0	18900,0	X	-	10700,0	X	X	X	
1 944	345	903	2	-	697	53	113	40	42
2 579	444	2 271	26	-	1 736	107	352	76	
32,7	28,7	151,5	1200,0	-	149,1	101,9	211,5	90,0	
10 027	4 083	20 117	42	-	14 567	617	2 956	1 977	431
4 757	1 516	24 474	201	-	17 428	1 345	2 982	2 719	
-52,6	-62,9	21,7	378,6	-	19,6	118,0	0,9	37,5	
2 219	643	12 473	36	-	8 097	772	1 053	2 551	432
2 624	465	14 265	95	-	11 077	605	1 272	1 311	
18,3	-27,7	14,4	163,9	-	36,8	-21,6	20,8	-48,6	
1 026	334	4 970	20	-	2 806	766	731	667	433
1 476	326	7 639	55	-	4 458	1 925	690	566	
43,9	-2,4	53,7	175,0	-	58,9	151,3	-5,6	-15,1	
530	198	2 647	10	-	1 032	532	137	946	434
654	149	2 249	22	-	1 232	372	153	492	
23,4	-24,7	-15,0	120,0	-	19,4	-30,1	11,7	-48,0	
681	197	1 897	9	-	1 250	109	142	396	435
724	181	2 625	17	-	1 953	76	259	337	
6,3	-8,1	38,4	88,9	-	56,2	-30,3	82,4	-14,9	
1 478	306	5 887	19	-	3 810	132	586	1 359	436
1 265	134	6 215	39	-	4 659	184	623	749	
-14,4	-56,2	5,6	105,3	-	22,3	39,4	6,3	-44,9	
1 022	450	1 463	4	-	351	453	265	394	437
549	156	2 058	27	-	644	508	558	348	
-46,3	-65,3	40,7	575,0	-	83,5	12,1	110,6	-11,7	
478	128	2 305	18	-	860	586	182	677	438
1 103	230	5 439	84	-	2 250	1 470	446	1 273	
130,8	79,7	136,0	366,7	-	161,6	150,9	145,1	88,0	
2 295	795	16 734	56	-	10 707	1 003	3 095	1 929	439
3 219	869	23 859	238	-	16 431	1 616	3 495	2 317	
40,3	9,3	42,6	325,0	-	53,5	61,1	12,9	20,1	
19 756	7 134	68 493	214	-	43 480	4 970	9 147	10 896	43
16 371	4 026	88 823	778	-	60 132	8 101	10 478	10 112	
-17,1	-43,6	29,7	263,6	-	38,3	63,0	14,6	-7,2	
25 350	8 386	104 905	552	-	62 314	7 806	20 450	14 335	4
21 883	5 074	131 623	1 528	-	85 113	12 849	20 633	13 028	
-13,7	-39,5	25,5	176,8	-	36,6	64,6	0,9	-9,1	
1	-	10 858	4	6 029	365	1 400	2 799	265	511
-	-	7 061	12	3 677	265	1 284	1 367	468	
-100,0	-	-35,0	200,0	-39,0	-27,4	-8,3	-51,2	76,6	
2 218	698	8 064	11	7	1 279	1 956	4 612	210	512
2 323	658	10 535	168	-	3 123	2 578	4 583	251	
4,7	-5,7	30,6	1427,3	-100,0	144,2	31,8	-0,6	19,5	
98	44	337	3	1	60	93	175	8	513
60	25	272	24	-	80	120	64	8	
-38,8	-43,2	-19,3	700,0	-100,0	33,3	29,0	-63,4	0,0	
669	40	5 476	809	7	1 818	1 688	1 846	117	514
642	46	4 160	432	2	1 622	1 418	932	186	
-4,0	15,0	-24,0	-46,6	-71,4	-10,8	-16,0	-49,5	59,0	

ARBEITSSTÄTTEN UND BESCHÄFTIGTE 1970  
UND WIRTSCHAFTS

NR. DER SYSTE- MATIK	WIRTSCHAFTSZWEIG	JAHR ----- VERÄNDERUNG IN %	ARBEITS- STÄTTEN	BESCHÄFTIGTE		
				INSGESAMT	UND ZWAR	
					WEIBLICH	TEILZEITBE- SCHÄFTIGTE
515	LUFTFAHRT, FLUGPLÄTZE	1970 1987 %	7 19 171,4	22 783 3459,1	4 485 12025,0	3 83 2666,7
516	TRANSPORT I. ROHR- LEITUNGEN	1970 1987 %	- 2 X	- 35 X	- 3 X	- 1 X
517	DEUTSCHE BUNDESPOST	1970 1987 %	1 506 1 124 -25,4	17 395 20 026 15,1	4 593 6 194 34,9	2 512 3 051 21,5
51	VERKEHR, NACHR. UEBER- MITTLG. (OH. SPED. USW)	1970 1987 %	4 777 4 471 -6,4	45 920 46 626 1,5	7 150 10 640 48,8	3 686 5 926 60,8
551	SPEDITION, LAGEREi	1970 1987 %	255 451 76,9	3 158 6 795 115,2	619 1 582 155,6	175 621 254,9
555	VERKEHRSVERMITTLUNG	1970 1987 %	113 324 186,7	913 1 794 96,5	356 863 142,4	86 225 161,6
55	SPEDITION, LAGEREi, VERKEHRSVERMITTLUNG	1970 1987 %	368 775 110,6	4 071 8 589 111,0	975 2 445 150,8	261 846 224,1
5	VERKEHR, NACHRICHTEN- UEBERMITTLUNG	1970 1987 %	5 145 5 246 2,0	49 991 55 215 10,4	8 125 13 085 61,0	3 947 6 772 71,6
KREDITINSTITUTE UND VERSICHERUNGSGEWERBE						
600	DEUTSCHE BUNDESBANK	1970 1987 %	12 14 16,7	401 534 33,2	173 214 23,7	41 55 34,1
601	KREDITBANKEN	1970 1987 %	297 331 11,4	4 426 5 320 20,2	2 195 2 992 36,3	430 722 67,9
602	SPARKASSENWESEN (OH. POST- U. BAUSPARKASSEN)	1970 1987 %	516 654 26,7	5 591 9 495 69,8	2 950 5 561 88,5	690 1 894 174,5
603	GENOSSENSCHAFTL. KREDIT- INSTITUTE	1970 1987 %	514 579 12,6	3 410 4 794 40,6	1 415 2 524 78,4	413 792 91,8
604	REALKREDITINSTITUTE	1970 1987 %	3 12 300,0	62 832 1241,9	31 433 1296,8	3 90 2900,0
605	TEILZAHLUNGSKREDIT- INSTITUTE	1970 1987 %	- 7 X	- 76 X	- 53 X	- 10 X
606	KREDITINSTITUTE M. SONDERAUFGABEN	1970 1987 %	6 3 -50,0	92 34 -63,0	48 18 -62,5	9 4 -55,6
608	BAUSPARKASSEN	1970 1987 %	12 31 158,3	42 412 881,0	20 193 865,0	6 36 500,0
609	SONST. KREDITINSTITUTE	1970 1987 %	27 2 -92,6	730 44 -94,0	382 19 -95,0	33 2 -93,9
60	KREDITINSTITUTE	1970 1987 %	1 387 1 633 17,7	14 754 21 541 46,0	7 214 12 007 66,4	1 625 3 605 121,8
611	LEBENSVERSICHERUNG, PENSIONS-U. STERBEKASSEN	1970 1987 %	62 76 22,6	681 983 44,3	251 343 36,7	42 110 161,9
612	KRANKENVERSICHERUNG	1970 1987 %	22 23 4,5	468 391 -16,5	226 120 -46,9	23 31 34,8
614	SCHADEN-U. UNFALL- VERSICHERUNG	1970 1987 %	89 64 -28,1	2 269 1 738 -23,4	983 708 -28,0	111 196 76,6

UND 1987 NACH STELLUNG IM BETRIEB  
ZWEIGEN

VON DEN BESCHAEFTIGTEN SIND				VON DEN ARBEITNEHMERN SIND					NR. DER SYSTE- MATIK
TÄTIGE INHABER	UNBEZAHLT MITHELFEHDE FAMILIEN- ANGEHÖRIGE	ARBEITNEHMER		BEAMTE	ANGESTELLTE	FACH- ARBEITER, GESELLEN	SONSTIGE ARBEITER	AUSZU- BILDENDE	
		ZUSAMMEN	DAR. AUS- LAENDER						
-	-	22	1	-	14	1	7	-	515
4	1	778	43	-	744	13	21	-	-
X	X	3436,4	4200,0	-	5214,3	1200,0	200,0	-	-
-	-	-	-	-	-	-	-	-	516
1	-	34	-	-	9	10	15	-	-
X	-	X	-	-	X	X	X	-	-
-	-	17 395	7	10 560	1 399	1 646	3 027	763	517
-	-	20 026	10	11 979	1 787	4 267	948	1 045	-
-	-	15,1	42,9	13,4	27,7	159,2	-68,7	37,0	-
2 986	782	42 152	835	16 604	4 935	6 784	12 466	1 363	51
3 030	730	42 866	689	15 658	7 630	9 690	7 930	1 958	-
1,5	-6,6	1,7	-17,5	-5,7	54,6	42,8	-36,4	43,7	-
123	26	3 009	18	3	1 107	328	1 388	183	551
245	34	6 516	113	-	2 498	1 234	2 375	409	-
99,2	30,8	116,6	527,8	-100,0	125,7	276,2	71,1	123,5	-
70	11	832	7	-	513	42	96	181	555
192	39	1 563	104	-	1 055	90	176	242	-
174,3	254,5	87,9	1385,7	-	105,7	114,3	83,3	33,7	-
193	37	3 841	25	3	1 620	370	1 484	364	55
437	73	8 079	217	-	3 553	1 324	2 551	651	-
126,4	97,3	110,3	768,0	-100,0	119,3	257,8	71,9	78,8	-
3 179	819	45 993	860	16 607	6 555	7 154	13 950	1 727	5
3 467	803	50 945	906	15 658	11 183	11 014	10 481	2 609	-
9,1	-2,0	10,8	5,3	-5,7	70,6	54,0	-24,9	51,1	-
-	-	401	-	154	210	-	37	-	600
-	-	534	-	259	232	1	31	11	-
-	-	33,2	-	68,2	10,5	X	-16,2	X	-
-	-	4 426	17	2	3 794	4	134	492	601
-	-	5 320	19	-	4 527	12	237	544	-
-	-	20,2	11,8	-100,0	19,3	200,0	76,9	10,6	-
-	-	5 591	5	127	4 353	7	305	799	602
2	-	9 493	25	1	7 629	120	755	988	-
X	-	69,8	400,0	-99,2	75,3	1614,3	147,5	23,7	-
1	-	3 409	4	4	2 203	53	552	597	603
1	-	4 793	6	-	3 561	129	512	591	-
0,0	-	40,6	50,0	-100,0	61,6	143,4	-7,2	-1,0	-
-	-	62	-	-	51	-	9	2	604
-	-	832	1	2	771	-	25	34	-
-	-	1241,9	X	X	1411,8	-	177,8	1600,0	-
-	-	-	-	-	-	-	-	-	605
-	-	76	-	-	71	-	2	3	-
-	-	X	-	-	X	-	X	X	-
1	-	91	-	-	86	-	5	-	606
-	-	34	-	-	33	-	-	1	-
-100,0	-	-62,6	-	-	-61,6	-	-100,0	X	-
1	1	40	-	-	40	-	-	-	608
4	2	406	2	-	395	-	9	2	-
300,0	100,0	915,0	X	-	887,5	-	X	X	-
6	1	723	2	3	661	1	29	29	609
2	-	42	-	-	42	-	-	-	-
-66,7	-100,0	-94,2	-100,0	-100,0	-93,6	-100,0	-100,0	-100,0	-
9	2	14 743	28	290	11 398	65	1 071	1 919	60
9	2	21 530	53	262	17 261	262	1 571	2 174	-
0,0	0,0	46,0	89,3	-9,7	51,4	303,1	46,7	13,3	-
-	-	681	1	-	611	-	31	39	611
-	-	983	2	-	900	-	32	51	-
-	-	44,3	100,0	-	47,3	-	3,2	30,8	-
-	-	468	-	-	412	-	18	38	612
-	-	391	-	-	353	1	12	25	-
-	-	-16,5	-	-	-14,3	X	-33,3	-34,2	-
2	1	2 266	1	-	1 997	-	113	156	614
4	-	1 734	6	-	1 570	3	54	107	-
100,0	-100,0	-23,5	500,0	-	-21,4	X	-52,2	-31,4	-

ARBEITSSTAETTEN UND BESCHAEFTIGTE 1970  
UND WIRTSCHAFTS

NR. DER SYSTE- MATIK	WIRTSCHAFTSZWEIG	JAHR ----- VERAENDERUNG IN %	ARBEITS- STAETTEN	BESCHAEFTIGTE		
				INSGESAMT	UND ZWAR	
					WEIBLICH	TEILZEITBE- SCHAEFFTIGE
616	RUECKVERSICHERUNG	1970 1987 %	1 - -100,0	2 - -100,0	1 - -100,0	-
61	VERSICHERUNGSGEWERBE	1970 1987 %	174 163 -6,3	3 420 3 112 -9,0	1 461 1 171 -19,8	176 337 91,5
651	FINANZIERUNGS-LEASING	1970 1987 %	- 5 X	- 10 X	- 3 X	-
653	LEIHHAEUER	1970 1987 %	4 4 0,0	10 12 20,0	8 7 -12,5	- 1 X
655	EFFEKTENBOERSEN, V.V.BANKGESCHAEFTEN	1970 1987 %	161 377 134,2	316 725 129,4	111 276 148,6	58 180 210,3
657	V.V.VERSICHERUNGEN	1970 1987 %	1 019 2 519 147,2	1 993 4 947 148,2	809 2 052 153,6	264 1 236 368,2
65	M.D.KREDIT-U.VERS.GE- WERBE VERB.TAETIGKEITEN	1970 1987 %	1 184 2 905 145,4	2 319 5 694 145,5	928 2 338 151,9	322 1 417 340,1
6	KREDITINSTITUTE, VERSICHERUNGSGEWERBE	1970 1987 %	2 745 4 701 71,3	20 493 30 347 48,1	9 603 15 516 61,6	2 123 5 359 152,4
DIENSTLEISTUNGEN, SOWEIT VON UNTERNEHMEN UND FREIEN BERUFEN ERBRACHT						
711	BEHERBERGUNGSGEWERBE	1970 1987 %	2 927 2 893 -1,2	12 382 15 023 21,3	7 780 9 251 18,9	1 242 2 531 103,8
713	GASTSTAETTENGEWERBE	1970 1987 %	5 187 6 494 25,2	17 498 26 948 54,0	10 113 15 203 50,3	2 112 7 622 260,9
715	KANTINEN	1970 1987 %	154 309 100,6	919 1 585 72,5	673 1 104 64,0	177 528 198,3
717	SCHLAF-U.SPEISEWAGEN- BETRIEBE	1970 1987 %	- - -	- - -	- - -	-
71	GASTGEWERBE	1970 1987 %	8 268 9 696 17,3	30 799 43 556 41,4	18 566 25 558 37,7	3 531 10 681 202,5
721	WOHNHEIME(OH.WOHNHEIME F.BEHINDERTE)	1970 1987 %	- 99 X	- 1 108 X	- 898 X	- 329 X
723	HEIME F.SAEGUENGE, KINDER U.JUGENDLICHE	1970 1987 %	- 19 X	- 141 X	- 110 X	- 39 X
725	EINR.Z.EINGLIEDERUNG U. PFLEGE BEHINDERTER U.AE.	1970 1987 %	- 25 X	- 334 X	- 248 X	- 64 X
727	ALTENPFLEGE-U. -KRANKENHEIME	1970 1987 %	- 195 X	- 3 233 X	- 2 759 X	- 876 X
728	TAGESHEIME	1970 1987 %	- 3 X	- 11 X	- 9 X	- 1 X
72	HEIME(OH.FREMDE- ERHOLUNGS-U.FERIENHEIME)	1970 1987 %	191 341 78,5	1 178 4 827 309,8	905 4 024 344,6	201 1 309 551,2
731	WAESCHEREI,REINIGUNG	1970 1987 %	1 295 775 -40,2	5 598 4 147 -25,9	4 457 3 286 -26,3	1 129 1 731 53,3
735	FRISSEUR-U.SONST.KOERPER- PFLEGEGERWERBE	1970 1987 %	2 357 2 871 21,8	9 408 11 252 19,6	6 892 9 563 38,8	856 1 840 115,0

UND 1987 NACH STELLUNG IM BETRIEB  
ZWEIGEN

VON DEN BESCHAEFTIGTEN SIND				VON DEN ARBEITNEHMERN SIND					NR. DER SYSTE- MATIK
TAETIGE INHABER	UNBEZAHLT MITHELFFENDE FAMILIEN- ANGEHOERIGE	ARBEITNEHMER		BEAMTE	ANGESTELLTE	FACH- ARBEITER, GESELLEN	SONSTIGE ARBEITER	AUSZU- BILDENDE	
		ZUSAMMEN	DAR. AUS- LAENDER						
-	-	2	-	-	2	-	-	-	616
-	-	-	-	-	-	-	-	-	-
-	-	-100,0	-	-	-100,0	-	-	-	-
2	1	3 417	2	-	3 022	-	162	233	61
4	-	3 108	8	-	2 823	4	98	183	-
100,0	-100,0	-9,0	300,0	-	-6,6	X	-39,5	-21,5	-
-	-	-	-	-	-	-	-	-	651
5	1	4	-	-	3	1	-	-	-
X	X	X	-	-	X	X	-	-	-
2	1	7	-	-	5	-	2	-	653
4	1	7	-	-	6	-	-	1	-
100,0	0,0	0,0	-	-	20,0	-	-100,0	X	-
150	33	133	1	1	120	-	7	5	655
357	49	319	2	-	286	-	21	12	-
138,0	48,5	139,8	100,0	-100,0	138,3	-	200,0	140,0	-
1 029	188	776	-	-	592	-	26	158	657
2 486	368	2 093	10	-	1 736	4	166	187	-
141,6	95,7	169,7	X	-	193,2	X	538,5	18,4	-
1 181	222	916	1	1	717	-	35	163	65
2 852	419	2 423	12	-	2 031	5	187	200	-
141,5	88,7	164,5	1100,0	-100,0	183,3	X	434,3	22,7	-
1 192	225	19 076	31	291	15 137	65	1 268	2 315	6
2 865	421	27 061	73	262	22 115	271	1 856	2 557	-
140,4	87,1	41,9	135,5	-10,0	46,1	316,9	46,4	10,5	-
3 147	1 412	7 823	467	-	1 543	1 879	3 651	750	711
3 209	1 134	10 680	324	-	3 159	2 353	2 946	2 222	-
2,0	-19,7	36,5	-30,6	-	104,7	25,2	-19,3	196,3	-
5 419	3 355	8 724	403	-	2 000	1 860	4 502	362	713
6 684	2 906	17 358	1 649	-	6 041	2 662	7 545	1 110	-
23,3	-13,4	99,0	309,2	-	202,1	43,1	67,6	206,6	-
150	43	726	4	-	170	50	501	5	715
302	107	1 176	28	-	382	153	627	14	-
101,3	148,8	62,0	600,0	-	124,7	206,0	25,1	180,0	-
-	-	-	-	-	-	-	-	-	717
-	-	-	-	-	-	-	-	-	-
8 716	4 810	17 273	874	-	3 713	3 789	8 654	1 117	71
10 195	4 147	29 214	2 001	-	9 582	5 168	11 118	3 346	-
17,0	-13,8	69,1	128,9	-	158,1	36,4	28,5	199,6	-
-	-	-	-	-	-	-	-	-	721
97	26	985	9	-	403	143	360	79	-
X	X	X	X	-	X	X	X	X	-
-	-	-	-	-	-	-	-	-	723
22	2	117	-	-	85	16	13	3	-
X	X	X	-	-	X	X	X	X	-
-	-	-	-	-	-	-	-	-	725
21	7	306	1	-	174	49	80	3	-
X	X	X	X	-	X	X	X	X	-
-	-	-	-	-	-	-	-	-	727
195	43	2 995	69	-	1 281	421	1 027	266	-
X	X	X	X	-	X	X	X	X	-
-	-	-	-	-	-	-	-	-	728
3	2	6	-	-	-	-	1	5	-
X	X	X	-	-	-	-	X	X	-
182	81	915	43	-	322	59	487	47	72
338	80	4 409	79	-	1 943	629	1 481	356	-
85,7	-1,2	381,9	83,7	-	503,4	966,1	204,1	657,4	-
941	318	4 339	59	-	830	246	3 238	25	731
643	169	3 335	131	-	668	304	2 299	64	-
-31,7	-46,9	-23,1	122,0	-	-19,5	23,6	-29,0	156,0	-
2 348	475	6 585	23	-	501	3 761	197	2 126	735
2 698	215	8 339	160	-	1 453	3 600	356	2 930	-
14,9	-54,7	26,6	595,7	-	190,0	-4,3	80,7	37,8	-

ARBEITSSTAETTEN UND BESCHAEFTIGTE 1970  
UND WIRTSCHAFTS

NR. DER SYSTEM- MATIK	WIRTSCHAFTSZWEIG	JAHR ----- VERAENDERUNG IN %	ARBEITS- STAETTEN	BESCHAEFTIGTE		
				INSGESAMT	UND ZWAR	
					WEIBLICH	TEILZEITBE- SCHAEFTIGTE
739	SONST. PERSOENL. DIENST- LEISTUNGEN	1970 1987 %	325 522 60,6	941 1 543 64,0	469 686 46,3	133 518 289,5
73	MAESCH., KOERPERPFLG. U. A. PERSOENL. DIENSTLEISTG.	1970 1987 %	3 977 4 168 4,8	15 947 16 942 6,2	11 818 13 535 14,5	2 118 4 089 93,1
741	GEBAEUDEREINIGUNG U. AE. (OH. FASSADEN)	1970 1987 %	372 709 90,6	5 091 19 426 281,6	3 745 14 811 295,5	1 511 14 282 845,2
745	ABFALL-U. ABWASSERBESEI- TG., SONST. HYGIEN. EINR.	1970 1987 %	70 120 71,4	502 1 965 291,4	61 432 608,2	27 348 1188,9
74	GEBAEUDEREINIG., ABFALL- BESEITG. U. A. HYGIEN. EINR.	1970 1987 %	442 829 87,6	5 593 21 391 282,5	3 806 15 243 300,5	1 538 14 630 851,2
751	WISSENSCHAFT, FORSCHUNG, UNTERRICHT	1970 1987 %	599 1 006 67,9	1 439 3 632 152,4	579 1 633 182,0	385 1 228 219,0
755	KULTUR, KUNST, SPORT, UNTERHALTUNG	1970 1987 %	609 1 860 205,4	2 764 7 506 171,6	1 206 3 723 208,7	538 2 430 351,7
75	BILDUNG, WISSENSCH., KUL- TUR, SPORT, UNTERHALTG.	1970 1987 %	1 208 2 866 137,3	4 203 11 138 165,0	1 785 5 356 200,1	923 3 658 296,3
760	VERLAGSGEWERBE	1970 1987 %	89 274 207,9	1 091 4 916 350,6	648 2 476 282,1	162 1 987 1126,5
76	VERLAGSGEWERBE	1970 1987 %	89 274 207,9	1 091 4 916 350,6	648 2 476 282,1	162 1 987 1126,5
771	GESUNDHEITSWESEN	1970 1987 %	3 314 5 240 58,1	13 274 28 846 117,3	9 627 21 460 122,9	2 195 7 947 262,1
774	VETERINAERWESEN	1970 1987 %	243 338 39,1	566 1 015 79,3	231 547 136,8	73 268 267,1
77	GESUNDHEITS-U. VETERI- NAERWESEN	1970 1987 %	3 557 5 578 56,8	13 840 29 861 115,8	9 858 22 007 123,2	2 268 8 215 262,2
781	RECHTS-U. STEUERBERATUNG, WIRTSCHAFTSPRUEFUNG USW	1970 1987 %	1 411 2 944 108,6	7 946 15 297 92,5	4 623 9 475 105,0	1 188 3 799 219,8
784	TECHN. BERATUNG U. PLANUNG	1970 1987 %	1 046 2 376 127,2	4 628 8 775 89,6	1 660 3 267 96,8	497 1 604 222,7
787	WERBUNG	1970 1987 %	295 874 196,3	724 1 892 161,3	322 874 171,4	151 413 173,5
789	DIENSTLEISTUNGEN F. UNTERNEHMEN, ANG	1970 1987 %	267 1 420 431,8	2 486 8 523 242,8	866 2 872 231,6	294 1 719 484,7
78	DIENSTLEISTUNGEN F. UNTERNEHMEN	1970 1987 %	3 019 7 614 152,2	15 784 34 487 118,5	7 471 16 488 120,7	2 130 7 535 253,8
791	VERMIETG. BEWEGL. SACHEN (OH. BUECHER U. AE., FILME)	1970 1987 %	300 699 133,0	791 2 113 167,1	261 822 214,9	75 378 404,0
794	GRUNDSTUECKS-U. WOHNUNGS- WESEN	1970 1987 %	647 1 661 156,7	3 503 6 067 73,2	1 413 2 731 93,3	663 1 365 105,9
797	BETEILIGUNGSGESELL- SCHAFTEN	1970 1987 %	- 12 X	- 197 X	- 74 X	- 40 X
799	SONST. DIENSTLEI- STUNGEN, ANG	1970 1987 %	- 8 X	- 31 X	- 15 X	- 5 X

UND 1987 NACH STELLUNG IM BETRIEB  
ZWEIGEN

VON DEN BESCHAEFTIGTEN SIND				VON DEN ARBEITNEHMERN SIND					NR. DER SYSTE- MATIK
TÄTIGE INHABER	UNBEZAHLT MITHELLENDE FAMILIEN- ANGEHÖRIGE	ARBEITNEHMER		BEAMTE	ANGESTELLTE	FACH- ARBEITER, GESELLEN	SONSTIGE ARBEITER	AUSZU- BILDENDE	
		ZUSAMMEN	DAR. AUS- LAENDER						
320	99	522	4	-	184	95	135	108	739
526	110	907	7	-	395	88	331	93	
64,4	11,1	73,8	75,0	-	114,7	-7,4	145,2	-13,9	
3 609	892	11 446	86	-	1 515	4 102	3 570	2 259	73
3 867	494	12 581	298	-	2 516	3 992	2 986	3 087	
7,1	-44,6	9,9	246,5	-	66,1	-2,7	-16,4	36,7	
368	70	4 653	66	-	205	591	3 795	62	741
643	121	18 662	1 569	-	766	909	16 806	181	
74,7	72,9	301,1	2277,3	-	273,7	53,8	342,8	191,9	
75	18	409	1	-	45	51	313	-	745
88	19	1 858	62	-	271	602	955	30	
17,3	5,6	354,3	6100,0	-	502,2	1080,4	205,1	X	
443	88	5 062	67	-	250	642	4 108	62	74
731	140	20 520	1 631	-	1 037	1 511	17 761	211	
65,0	59,1	305,4	2334,3	-	314,8	135,4	332,4	240,3	
589	185	665	19	-	505	25	121	14	751
907	192	2 533	70	-	2 060	90	331	52	
54,0	3,8	280,9	268,4	-	307,9	260,0	173,6	271,4	
552	156	2 056	32	-	1 023	136	885	12	755
1 622	437	5 447	103	-	2 795	257	2 241	154	
193,8	180,1	164,9	221,9	-	173,2	89,0	153,2	1183,3	
1 141	341	2 721	51	-	1 528	161	1 006	26	75
2 529	629	7 980	173	-	4 855	347	2 572	206	
121,6	84,5	193,3	239,2	-	217,7	115,5	155,7	692,3	
56	17	1 018	10	-	693	60	212	53	760
160	38	4 718	32	-	2 370	794	1 374	180	
185,7	123,5	363,5	220,0	-	242,0	1223,3	548,1	239,6	
56	17	1 018	10	-	693	60	212	53	76
160	38	4 718	32	-	2 370	794	1 374	180	
185,7	123,5	363,5	220,0	-	242,0	1223,3	548,1	239,6	
3 396	981	8 897	39	-	5 536	163	1 843	1 355	771
5 792	553	22 501	262	-	16 015	716	2 745	3 025	
70,6	-43,6	152,9	571,8	-	189,3	339,3	48,9	123,2	
279	141	146	2	-	119	-	10	17	774
401	139	475	5	-	329	-	82	64	
43,7	-1,4	225,3	150,0	-	176,5	-	720,0	276,5	
3 675	1 122	9 043	41	-	5 655	163	1 853	1 372	77
6 193	692	22 976	267	-	16 344	716	2 827	3 089	
68,5	-38,3	154,1	551,2	-	189,0	339,3	52,6	125,1	
1 510	183	6 253	14	-	4 044	60	316	1 833	781
3 221	235	11 841	41	18	8 346	168	705	2 604	
113,3	28,4	89,4	192,9	X	106,4	180,0	123,1	42,1	
1 104	274	3 250	29	-	2 627	47	172	404	784
2 336	406	6 033	37	-	4 961	148	331	593	
111,6	48,2	85,6	27,6	-	88,8	214,9	92,4	46,8	
291	54	379	1	-	186	31	134	28	787
816	113	963	10	-	597	67	227	72	
180,4	109,3	154,1	900,0	-	221,0	116,1	69,4	157,1	
201	22	2 263	44	-	936	51	1 247	29	789
1 135	178	7 210	193	17	3 713	1 178	2 096	206	
464,7	709,1	218,6	338,6	X	296,7	2209,8	68,1	610,3	
3 106	533	12 145	88	-	7 793	189	1 869	2 294	78
7 508	932	26 047	281	35	17 617	1 561	3 359	3 475	
141,7	74,9	114,5	219,3	X	126,1	725,9	79,7	51,5	
298	92	401	7	-	195	68	133	5	791
666	226	1 221	27	-	482	155	560	24	
123,5	145,7	204,5	285,7	-	147,2	127,9	321,1	380,0	
524	111	2 868	9	-	1 784	197	784	103	794
1 281	197	4 589	25	-	3 040	464	880	205	
144,5	77,5	60,0	177,8	-	70,4	135,5	12,2	99,0	
-	-	-	-	-	-	-	-	-	797
1	-	196	6	-	72	68	40	16	
X	-	X	X	-	X	X	X	X	
-	-	-	-	-	-	-	-	-	799
6	2	23	3	-	23	-	-	-	
X	X	X	X	-	X	-	-	-	

ARBEITSSTÄTTEN UND BESCHÄFTIGTE 1970  
UND WIRTSCHAFTS

NR. DER SYSTEM- MATIK	WIRTSCHAFTSZWEIG	JAHR ----- VERÄNDERUNG IN %	ARBEITS- STÄTTEN	BESCHÄFTIGTE		
				INSGESAMT	UND ZWAR	
					WEIBLICH	TEILZEITBE- SCHÄFTIGTE
79	Dienstleistungen, ang.	1970 1987 %	947 2 380 151,3	4 294 8 408 95,8	1 674 3 642 117,6	738 1 788 142,3
7	Dienstleistg. v. Unter- nehmen u. fr. Berufen	1970 1987 %	21 698 33 746 55,5	92 729 175 526 89,3	56 531 108 329 91,6	13 609 53 892 296,0
ORGANISATIONEN OHNE ERWERBSZWECK						
811	Christl. Kirchen, Rel. u. Weltansch. Vereinig.	1970 1987 %	638 761 19,3	3 844 5 611 46,0	1 653 3 285 98,7	1 167 2 563 119,6
812	Org. d. fr. Wohlfahrts- pflege u. Jugendhilfe	1970 1987 %	86 193 124,4	626 2 884 360,7	465 2 121 356,1	234 942 302,6
813	Org. d. Bildg., Wissensch., Forschg. u. Kultur	1970 1987 %	15 50 233,3	69 355 414,5	33 229 593,9	21 84 300,0
814	Org. d. Sports u. Gesund- heitswesens	1970 1987 %	- 141 X	- 1 830 X	- 1 567 X	- 907 X
815	Gewerkschaften	1970 1987 %	67 61 -9,0	254 300 18,1	132 168 27,3	34 70 105,9
816	Kommun. Spitzen- u. Regio- nalverbände usw.	1970 1987 %	- 8 X	- 34 X	- 16 X	- 5 X
817	Parteien, sonst. Org., nicht f. untern. tätig	1970 1987 %	99 121 22,2	584 429 -26,5	377 305 -19,1	148 169 14,2
81	Org. oh. Erwerbszweck, nicht f. untern. tätig	1970 1987 %	905 1 335 47,5	5 377 11 443 112,8	2 660 7 691 189,1	1 604 4 740 195,5
831	Arbeitgeberverbände	1970 1987 %	10 15 50,0	52 75 44,2	31 48 54,8	13 19 46,2
834	Wirtschaftsverbände, Berufsg.	1970 1987 %	101 97 -4,0	701 986 40,7	287 417 45,3	118 331 180,5
837	Öff.-rechtl. Wirtsch.- u. Berufsvertr.	1970 1987 %	46 53 15,2	829 1 233 48,7	480 734 52,9	81 188 132,1
83	Org. oh. Erwerbszweck, f. Unternehmen tätig	1970 1987 %	157 165 5,1	1 582 2 294 45,0	798 1 199 50,3	212 538 153,8
8.. 5-9	Best. einr. v. Org. oh. Erwerbszweck	1970 1987 %	716 1 591 122,2	10 301 26 246 154,8	8 146 18 918 132,2	1 959 7 556 285,7
89	Best. einr. v. Org. oh. Erwerbszweck	1970 1987 %	716 1 591 122,2	10 301 26 246 154,8	8 146 18 918 132,2	1 959 7 556 285,7
8	Org. oh. Erwerbszweck	1970 1987 %	1 778 3 091 73,8	17 260 39 983 131,7	11 604 27 808 139,6	3 775 12 834 240,0
GEBIETSKÖRPERSCHAFTEN UND SOZIALVERSICHERUNG						
900-907	Gebietskörperschaf- ten	1970 1987 %	1 564 1 916 22,5	74 382 87 028 17,0	19 638 26 519 35,0	4 232 8 011 89,3
908	Abfall- u. Abwasserbe- seitg., sonst. Hyg. einr.	1970 1987 %	75 134 78,7	972 1 944 100,0	43 148 244,2	17 113 564,7
909	Versch. kommun. ein- richtungen	1970 1987 %	76 165 117,1	1 209 3 401 181,3	273 253 -7,3	121 147 21,5



UND 1987 NACH STELLUNG IM BETRIEB  
ZWEIGEN

VON DEN BESCHAEFTIGTEN SIND				VON DEN ARBEITNEHMERN SIND					NR. DER SYSTE- MATIK
TÄTIGE INHABER	UNBEZAHLT MITHELLENDE FAMILIEN- ANGEHÖRIGE	ARBEITNEHMER		BEAMTE	ANGESTELLTE	FACH- ARBEITER, GESELLEN	SONSTIGE ARBEITER	AUSZU- BILDENDE	
		ZUSAMMEN	DAR. AUS- LAENDER						
822	203	3 269	16	-	1 979	265	917	108	79
1 954	425	6 029	61	-	3 617	687	1 480	245	
137,7	109,4	84,4	281,3	-	82,8	159,2	61,4	126,9	
21 750	8 087	62 892	1 276	-	23 448	9 430	22 676	7 338	7
33 475	7 577	134 474	4 823	35	59 881	15 405	44 958	14 195	
53,9	-6,3	113,8	278,0	X	155,4	63,4	98,3	93,4	
-	-	3 844	7	803	2 028	188	799	26	811
-	-	5 611	46	654	3 384	163	1 237	173	
-	-	46,0	557,1	-18,6	66,9	-13,3	54,8	565,4	
-	-	626	1	3	432	30	146	15	812
-	-	2 884	59	7	2 155	42	377	303	
-	-	360,7	5800,0	133,3	398,8	40,0	158,2	1920,0	
-	-	69	1	-	57	-	12	-	813
-	-	355	5	-	274	15	40	26	
-	-	414,5	400,0	-	380,7	X	233,3	X	
-	-	-	-	-	-	-	-	-	814
-	-	1 830	17	-	1 043	29	584	174	
-	-	X	X	-	X	X	X	X	
-	-	254	-	-	242	-	12	-	815
-	-	300	-	-	281	3	14	2	
-	-	18,1	-	-	16,1	X	16,7	X	
-	-	-	-	-	-	-	-	-	816
-	-	34	-	12	19	-	3	-	
-	-	X	-	X	X	-	X	-	
-	-	584	2	31	381	26	104	42	817
-	-	429	1	-	389	5	22	13	
-	-	-26,5	-50,0	-100,0	2,1	-80,8	-78,8	-69,0	
-	-	5 377	11	837	3 140	244	1 073	83	81
-	-	11 443	128	673	7 545	257	2 277	691	
-	-	112,8	1063,6	-19,6	140,3	5,3	112,2	732,5	
-	-	52	-	-	40	-	11	1	831
-	-	75	-	3	67	-	4	1	
-	-	44,2	-	X	67,5	-	-63,6	0,0	
-	-	701	1	5	638	2	39	17	834
-	-	986	-	2	882	4	77	21	
-	-	40,7	-100,0	-60,0	38,2	100,0	97,4	23,5	
-	-	829	1	57	668	2	54	48	837
-	-	1 233	2	55	1 000	19	96	63	
-	-	48,7	100,0	-3,5	49,7	850,0	77,8	31,3	
-	-	1 582	2	62	1 346	4	104	66	83
-	-	2 294	2	60	1 949	23	177	85	
-	-	45,0	0,0	-3,2	44,8	475,0	70,2	28,8	
-	-	10 301	371	249	5 511	550	3 475	516	8.. 5-9
-	-	26 246	460	155	16 877	1 127	5 237	2 850	
-	-	154,8	24,0	-37,8	206,2	104,9	50,7	452,3	
-	-	10 301	371	249	5 511	550	3 475	516	89
-	-	26 246	460	155	16 877	1 127	5 237	2 850	
-	-	154,8	24,0	-37,8	206,2	104,9	50,7	452,3	
-	-	17 260	384	1 148	9 997	798	4 652	665	8
-	-	39 983	590	888	26 371	1 407	7 691	3 626	
-	-	131,7	53,6	-22,6	163,8	76,3	65,3	445,3	
-	-	74 382	139	21 354	27 581	11 187	13 047	1 213	900-907
-	-	87 028	142	31 752	29 410	11 302	11 039	3 525	
-	-	17,0	2,2	48,7	6,6	1,0	-15,4	190,6	
-	-	972	1	17	83	99	772	1	908
-	-	1 944	12	31	274	570	1 004	65	
-	-	100,0	1100,0	82,4	230,1	475,8	30,1	6400,0	
-	-	1 209	12	30	250	275	650	4	909
-	-	3 401	23	85	301	1 204	1 709	102	
-	-	181,3	91,7	183,3	20,4	337,8	162,9	2450,0	

ARBEITSSTÄTTEN UND BESCHÄFTIGTE 1970  
UND WIRTSCHAFTS

NR. DER SYSTEMATIK	WIRTSCHAFTSZWEIG	JAHR VERÄNDERUNG IN %	ARBEITS- STÄTTEN	BESCHÄFTIGTE		
				INSGESAMT	UND ZWAR	
					WEIBLICH	TEILZEITBE- SCHÄFTIGTE
90. 5-9	BEST. EINR. V. GEBIETS- KOERPERSCHAFTEN	1970 1987 %	2 035 2 291 12,6	41 677 66 181 58,8	25 403 41 410 63,0	6 655 17 691 165,8
90	GEBIETSKOERPERSCHAFTEN	1970 1987 %	3 750 4 506 20,2	118 240 158 554 34,1	45 357 68 330 50,6	11 025 25 962 135,5
981	GESETZL. RENTENVERSICHERUNG, ZUSATZVERSORGUNG	1970 1987 %	30 43 43,3	1 195 1 357 13,6	466 728 56,2	68 170 150,0
982	GESETZL. KRANKEN- VERSICHERUNG	1970 1987 %	187 248 32,6	2 382 3 714 55,9	902 1 989 120,5	243 450 85,2
984	KNAPPSCHAFTS- VERSICHERUNG	1970 1987 %	- - -	- - -	- - -	- - -
986	GESETZL. UNFALL- VERSICHERUNG	1970 1987 %	7 4 -42,9	152 171 12,5	78 95 21,8	4 16 300,0
989	ARBEITSFOERDERUNG	1970 1987 %	52 63 21,2	1 306 2 879 120,4	474 1 634 244,7	144 500 247,2
98. 5-9	BEST. EINR. D. SOZIALVERS., ARBEITSFOERDERUNG	1970 1987 %	25 29 16,0	1 561 4 223 170,5	1 199 2 476 106,5	165 729 341,8
98	SOZIALVERSICHERUNG, ARBEITSFOERDERUNG	1970 1987 %	301 387 28,6	6 596 12 344 87,1	3 119 6 922 121,9	624 1 865 198,9
9	GEBIETSKOERPERSCHAFTEN, SOZIALVERSICHERUNG	1970 1987 %	4 051 4 893 20,8	124 836 170 898 36,9	48 476 75 252 55,2	11 649 27 827 138,9
0 - 9	I N S G E S A M T	1970 1987 %	86 185 100 903 17,1	812 731 943 368 16,1	291 244 399 057 37,0	71 863 169 952 136,5

UND 1987 NACH STELLUNG IM BETRIEB  
ZWEIGEN

VON DEN BESCHAEFTIGTEN SIND				VON DEN ARBEITNEHMERN SIND					NR. DER SYSTE- MATIK
TAETIGE INHABER	UNBEZAHLT MITHELLENDE FAMILIEN- ANGEHOERIGE	ARBEITNEHMER		BEAMTE	ANGESTELLTE	FACH- ARBEITER, GESELLEN	SONSTIGE ARBEITER	AUSZU- BILDENDE	
		ZUSAMMEN	DAR. AUS- LAENDER						
-	-	41 677	395	14 936	16 094	1 203	8 409	1 035	90. 5-9
-	-	66 181	1 017	23 762	27 984	2 496	8 793	3 146	
-	-	58,8	157,5	59,1	73,9	107,5	4,6	204,0	
-	-	118 240	547	36 337	44 008	12 764	22 878	2 253	90
-	-	158 554	1 194	55 630	57 969	15 572	22 545	6 838	
-	-	34,1	118,3	53,1	31,7	22,0	-1,5	203,5	
-	-	1 195	-	279	801	-	81	34	981
-	-	1 357	3	411	778	1	99	68	
-	-	13,6	X	47,3	-2,9	X	22,2	100,0	
-	-	2 382	3	274	1 722	5	197	184	982
-	-	3 714	6	602	2 553	1	245	313	
-	-	55,9	100,0	119,7	48,3	-80,0	24,4	70,1	
-	-	-	-	-	-	-	-	-	984
-	-	-	-	-	-	-	-	-	
-	-	-	-	-	-	-	-	-	
-	-	152	-	47	103	-	2	-	986
-	-	171	-	4	157	-	2	8	
-	-	12,5	-	-91,5	52,4	-	0,0	X	
-	-	1 306	1	237	859	6	161	43	989
-	-	2 879	4	552	1 955	5	238	129	
-	-	120,4	300,0	132,9	127,6	-16,7	47,8	200,0	
-	-	1 561	52	44	816	65	616	20	98. 5-9
-	-	4 223	70	38	2 792	378	605	410	
-	-	170,5	34,6	-13,6	242,2	481,5	-1,8	1950,0	
-	-	6 596	56	881	4 301	76	1 057	281	98
-	-	12 344	83	1 607	8 235	385	1 189	928	
-	-	87,1	48,2	82,4	91,5	406,6	12,5	230,2	
-	-	124 836	603	37 218	48 309	12 840	23 935	2 534	9
-	-	170 898	1 277	57 237	66 204	15 957	23 734	7 766	
-	-	36,9	111,8	53,8	37,0	24,3	-0,8	206,5	
73 949	23 683	715 099	18 180	55 301	232 964	173 898	198 355	54 581	0 - 9
80 999	17 906	844 463	22 120	74 101	351 257	170 264	174 292	74 549	
9,5	-24,4	18,1	21,7	34,0	50,8	-2,1	-12,1	36,6	

#### IV   A n h a n g

# **Systematik der Wirtschaftszweige**

Ausgabe 1979

Fassung für die Arbeitsstättenzählung

# Einführung

Die vorliegende „Systematik der Wirtschaftszweige, Ausgabe 1979, Fassung für die Arbeitsstättenzählung“ (WZ-AZ) stellt eine von der „Systematik der Wirtschaftszweige, Ausgabe 1979“ (WZ 1979) abgeleitete Fassung in zusammengefaßter Form dar.

Der Erhebungsbereich der Arbeitsstättenzählung (AZ) umfaßt nicht alle Wirtschaftszweige der WZ; insbesondere fallen die meisten Wirtschaftszweige der Abteilung 0 „Land- und Forstwirtschaft, Fischerei“ nicht darunter. Nach dem Unternehmenskonzept der AZ werden aber land- und forstwirtschaftliche Zweigniederlassungen von gewerblichen Unternehmen, wenn auch nicht mit eigenen Arbeitsstättenbogen erhoben, so doch in die Meldung des Gesamtunternehmens einbezogen und gesondert nachgewiesen. Für ihre Signierung ist der entsprechende Wirtschaftszweig, der die Land- und Forstwirtschaft sowie die Binnenfischerei und Fischzucht (ohne deren Dienstleistungen) umfaßt, in der vorliegenden Fassung mit enthalten, aber durch die Fußnote „Bereichsfremder Wirtschaftszweig der AZ“ gekennzeichnet. Weiterhin werden durch die AZ nicht erfaßt: „Privatquartiere“, d.h. Beherbergungsstätten, die nicht erlaubnispflichtig sind, da sie über weniger als 9 Betten verfügen (WZ 711 98) sowie „Private Haushalte“ (WZ 85), „Vertretungen fremder Staaten, inter- und supranationale Organisationen mit Behördencharakter“ (WZ 99). Die Zivilbediensteten der Stationierungstreitkräfte (eigentlich WZ 99) werden unter WZ 900 – 907 nachgewiesen.

Für Zwecke der AZ sind einige Gruppen der WZ den Unterabteilungen gleichgestellt worden. Unter Berücksichtigung dieser Positionen ergeben sich:

10 Abteilungen

37 Unterabteilungen (von denen 2 zugleich Gruppen, 1 zugleich Untergruppe und zugleich Klasse sind)

196 Gruppen (von denen 98 zugleich Untergruppen und 98 zugleich Klassen sind)

479 Untergruppen (von denen 298 zugleich Klassen sind)

651 Klassen.

Hierbei zählen Gruppen, die unmittelbar in Klassen untergliedert sind, zugleich als Untergruppen. Es wurde darauf verzichtet, auf diese Tatsache ausdrücklich hinzuweisen.

Für alle Positionen der vorliegenden Fassung sind in der linken Spalte die Nummern der „Systematik der Wirtschaftszweige, Ausgabe 1979“ angegeben; diese Nummern werden in allen Veröffentlichungen benutzt.

Die rechte Spalte enthält die ausführliche Bezeichnung der Wirtschaftszweige.

In der WZ-AZ werden abweichend von der WZ 1979 die dort besonders nachgewiesenen bestimmten Anstalten und Einrichtungen der Organisationen ohne Erwerbszweck, der Gebietskörperschaften und der Sozialversicherung und Arbeitsförderung nicht den jeweiligen Trägern, sondern den drei genannten Bereichen je einmal blockweise zugeordnet. Auf diese geänderte Darstellung wird bei den Positionen der hiervon betroffenen Träger durch entsprechende Fußnoten hingewiesen. Bei der Ergebnisdarstellung ist auf die Nachweisung dieser Fußnoten besonders zu achten.

Schulen, Krankenhäuser und ähnliche Anstalten und Einrichtungen sind darüber hinaus auch im Unternehmensbereich ausgewiesen. Um einen Überblick über den Zusammenhang dieser Anstalten und Einrichtungen zu geben, ist als Anhang die Übersicht „Anstalten und Einrichtungen in den Abteilungen 7 bis 9 (und der Untergruppe 291 1)“ beigelegt.

Als Hilfsmittel für die Aufbereitung der Arbeitsstättenzählung waren von Bedeutung:

## 1. Systematik der Wirtschaftszweige mit Erläuterungen, Ausgabe 1979

Sie enthält gründliche Ausführungen über den Aufbau dieser Systematik und für alle Positionen nähere Hinweise auf Inhalt und Abgrenzung.

## 2. Alphabetisches Verzeichnis der Betriebs- und ähnlichen Benennungen zur Systematik der Wirtschaftszweige, Ausgabe 1979

In diesem Verzeichnis sind alle Betriebs-, Produktions-, Handels-, anderen Dienstleistungs- und ähnlichen Benennungen alphabetisch geordnet enthalten mit Angabe der entsprechenden Nummern der Klasse (Fünfteller) der WZ 1979.

## 3. Systematik der Wirtschaftszweige mit Betriebs- und ähnlichen Benennungen, Ausgabe 1979

In ihr sind die im alphabetischen Verzeichnis aufgeführten Betriebs-, Produktions-, Handels-, anderen Dienstleistungs- und ähnlichen Benennungen in alphabetischer Reihenfolge jeweils der Klasse (Fünfteller) der WZ 1979 zugeordnet, zu der sie gehören.

# Abkürzungen

— alphabetisch nach Abkürzungen —

ABT. = Abteilung

A.N.G. = anderweitig nicht genannt

AZ = Arbeitsstättenzählung

D.H. = das heißt

NE- = Nichteisen-

O.A.S. = ohne ausgeprägten Schwerpunkt

U.A. = und andere

U.AE. = und ähnliche(m,n,s)

WZ = Systematik der Wirtschaftszweige

NUMMER DER  
WZ 1979

BEZEICHNUNG DER ABTEILUNGEN, UNTERABTEILUNGEN,  
GRUPPEN, UNTERGRUPPEN UND KLASSEN

011-14,051, 074 A)	LAND- UND FORSTWIRTSCHAFT, BINNENFISCHEREI, FISCHZUCHT (OHNE DIENSTLEISTUNGEN) 1)
017,055, 077 A)	DIENSTLEISTUNGEN AUF DER LAND-, FORST- UND FISCHWIRT- SCHAFTLICHEN ERZEUGERSTUFE
031 1	LANDSCHAFTSGAERTNEREI
031 5	GEWERBLICHE GAERTNEREI (OHNE LANDSCHAFTSGAERTNEREI)
031	GEWERBLICHE GAERTNEREI
034	GEWERBLICHE TIERHALTUNG, -ZUCHT UND -PFLEGE
037	GEWERBLICHE JAGD
071 1	GROSSE HOCHSEEFISCHEREI
071 5	KLEINE HOCHSEE- UND KUESTENFISCHEREI
071	HOCHSEE- UND KUESTENFISCHEREI
03,071 A)	GEWERBLICHE GAERTNEREI, GEWERBLICHE TIERHALTUNG, -ZUCHT UND -PFLEGE, HOCHSEE- UND KUESTENFISCHEREI
0	LAND- UND FORSTWIRTSCHAFT, FISCHEREI 2)
100	ELEKTRIZITAETS-, GAS- UND FERNWAERMEVERSORGUNG, OAS
101	ELEKTRIZITAETSVERSORGUNG
103	GASVERSORGUNG
105	FERNWAERMEVERSORGUNG
107	WASSERVERSORGUNG
10	ELEKTRIZITAETS-, GAS-, FERNWAERME- UND WASSERVERSORGUNG
110	STEINKOEHLENBERGBAU UND -BRIKETTERSTELLUNG, KOKEREI
111	BRAUNKOEHLENBERGBAU UND -BRIKETTERSTELLUNG
113 1	EISENERZBERGBAU
113 5	NE-METALLERZBERGBAU
113	ERZBERGBAU
114	GEWINNUNG VON SPALT- UND BRUTSTOFFHALTIGEN ERZEN
115	KALI- UND STEINSALZBERGBAU, SALINEN
116	GEWINNUNG VON ERDOEL, ERDGAS
118 1	SONSTIGER BERGBAU
118 5	TORFGEWINNUNG UND -VEREDLUNG
118	SONSTIGER BERGBAU, TORFGEWINNUNG
11	BERGBAU
1	ENERGIE- UND WASSERVERSORGUNG, BERGBAU
200 1	HERSTELLUNG VON CHEMISCHEN GRUNDSTOFFEN (AUCH MIT ANSCHLIESSENDER WEITERVERARBEITUNG)
200 2	HERSTELLUNG VON CHEMISCHEN ERZEUGNISSEN, VORWIEGEND FUER GEWERBE, LANDWIRTSCHAFT (OHNE DUENGEMITTEL)
200 31	HERSTELLUNG VON PHARMAZEUTISCHEN ERZEUGNISSEN
200 33	HERSTELLUNG VON SEIFEN, WASCH-, REINIGUNGS- UND KOERPERPFLEGEMITTELN
200 35	HERSTELLUNG VON FOTOCHEMISCHEN ERZEUGNISSEN
200 39	HERSTELLUNG VON SONSTIGEN CHEMISCHEN ERZEUGNISSEN, VORWIEGEND FUER PRIVATEN VERBRAUCH, VERWALTUNGEN
200 3	HERSTELLUNG VON CHEMISCHEN ERZEUGNISSEN, VORWIEGEND FUER PRIVATEN VERBRAUCH, VERWALTUNGEN
200 4	HERSTELLUNG VON CHEMIEFASERN
200	CHEMISCHE INDUSTRIE
201	HERSTELLUNG UND VERARBEITUNG VON SPALT- UND BRUTSTOFFEN
205	MINERALOELVERARBEITUNG
20	CHEMISCHE INDUSTRIE, HERSTELLUNG UND VERARBEITUNG VON SPALT- UND BRUTSTOFFEN, MINERALOELVERARBEITUNG

210	HERSTELLUNG VON KUNSTSTOFFWAREN
213 1	HERSTELLUNG VON BEREIFUNGEN
213 5	HERSTELLUNG VON GUMMIWAREN (OHNE BEREIFUNGEN)
213	HERSTELLUNG VON GUMMIWAREN
216	RUNDERNEUERUNG UND REPARATUR VON BEREIFUNGEN
21	HERSTELLUNG VON KUNSTSTOFF- UND GUMMIWAREN
221 1	GEWINNUNG VON NATURSTEINEN, A.N.G.
221 2	GEWINNUNG VON SAND, KIES
221 3-5	UEBRIGE GEWINNUNG VON STEINEN UND ERDEN 3)
221	GEWINNUNG VON STEINEN UND ERDEN
222 1	HERSTELLUNG VON ZEMENT
222 2	HERSTELLUNG VON KALK, MOERTEL, GEBRANNTEM GIPS
222 3	HERSTELLUNG VON BETONERZEUGNISSEN (OHNE FERTIGTEILBAUTEN)
222 4	HERSTELLUNG VON GIPSERZEUGNISSEN, ASBESTZEMENTWAREN U.AE.
222 5	HERSTELLUNG VON KALKSANDSTEINEN
222 6	HERSTELLUNG VON TRANSPORTBETON
222 7	VERARBEITUNG VON ASBEST
222 81	VERARBEITUNG VON NATURSTEINEN, A.N.G. (OHNE STEINBILDHAUEREI, STEINMETZEREI)
222 85	STEINBILDHAUEREI, STEINMETZEREI
222 8	VERARBEITUNG VON NATURSTEINEN, A.N.G.
222 9	VERARBEITUNG VON SCHIEFER SOWIE VON STEINEN UND ERDEN, A.N.G.
222	VERARBEITUNG VON STEINEN UND ERDEN (OHNE GROBKERAMIK, HERSTELLUNG VON SCHLEIFMITTELN)
223 1	HERSTELLUNG VON GROBSTEINZEUG
223 4	HERSTELLUNG VON FEUERFESTER GROBKERAMIK
223 7	ZIEGELEI
223	GROBKERAMIK
224 1	HERSTELLUNG VON PORZELLAN
224 2	HERSTELLUNG VON STEINGUT, FEINSTEINZEUG, TON- UND TOEPFERWAREN
224 4	HERSTELLUNG VON SANITAERER UND TECHNISCHER KERAMIK
224 7	HERSTELLUNG VON FLIESEN, BAUKERAMIK, KACHELN, KACHELOEFEN
224	FEINKERAMIK
226	HERSTELLUNG VON SCHLEIFMITTELN
227 1	HERSTELLUNG VON FLACHGLAS (OHNE TECHNISCHES GLAS)
227 4	HERSTELLUNG VON HOHLGLAS, TECHNISCHES GLAS
227 7	VERARBEITUNG UND VEREDLUNG VON GLAS, HERSTELLUNG UND VERARBEITUNG VON GLASFASER
227	HERSTELLUNG UND VERARBEITUNG VON GLAS
22	GEWINNUNG UND VERARBEITUNG VON STEINEN UND ERDEN; FEINKERAMIK, GLASGEWERBE
230	HOCHOFEN-, STAHL- UND WARMWALZWERKE (OHNE HERSTELLUNG VON STAHLROHREN)
231	HERSTELLUNG VON STAHLROHREN
232	SCHMIEDE-, PRESS- UND HAMMERWERKE
233	NE-METALLERZEUGUNG, NE-METALLHALBZEUGWERKE
234	EISEN-, STAHL- UND TEMPERGIESSEREI
236	NE-METALLGIESSEREI
237	ZIEHEREIEN, KALTWALZWERKE
238 4	STAHLVERFORMUNG
238 7	OBERFLAECHEVEREDLUNG, HAERTUNG
238	STAHLVERFORMUNG, OBERFLAECHEVEREDLUNG, HAERTUNG
239 11	SCHLOSSEREI UND SCHWEISSEREI, A.N.G.
239 14	SCHLEIFEREI, A.N.G.
239 17	BESCHLAG-, KUNST- UND REPARATURSCHMIEDEN
239 1	SCHLOSSEREI, SCHWEISSEREI, SCHLEIFEREI UND SCHMIEDEREI, A.N.G.
239 5	REPARATURWERKSTAETTEN FUER LANDMASCHINEN
239	MECHANIK, A.N.G.
23	METALLERZEUGUNG UND -BEARBEITUNG
240	HERSTELLUNG VON STAHL- UND LEICHTMETALLKONSTRUKTIONEN, WEICHENBAU
241	KESSEL- UND BEHAELTERBAU
242 1	HERSTELLUNG VON METALLBEARBEITUNGSMASCHINEN, MASCHINEN- UND PRAEZISIONSWERKZEUGEN
242 2	HERSTELLUNG VON HUETTEN- UND WALZWERKSEINRICHTUNGEN, BERGWERKS-, GIESSEREI- UND BAUMASCHINEN, HEBEZEUGEN, FOERDERMITTELN
242 3	HERSTELLUNG VON LANDWIRTSCHAFTLICHEN MASCHINEN, ACKERSCHLEPPERN



242 4	HERSTELLUNG VON MASCHINEN FÜR DIE NÄHRUNGS- UND GENUSSMITTELINDUSTRIE, CHEMISCHE UND VERWANDTE INDUSTRIEN
242 6	HERSTELLUNG VON TEXTIL- UND NÄHEMASCHINEN
242 8	HERSTELLUNG VON ZAHNRÄDERN, GETRIEBEN, LAGERN, ANTRIEBSELEMENTEN
242 7, 242 9	ÜBRIGER MASCHINENBAU 4)
242	MASCHINENBAU
243 1	HERSTELLUNG VON BÜROMASCHINEN
243 5	HERSTELLUNG VON GERÄTEN UND EINRICHTUNGEN FÜR DIE AUTOMATISCHE DATENVERARBEITUNG
243	HERSTELLUNG VON BÜROMASCHINEN, DATENVERARBEITUNGSGERÄTEN UND -EINRICHTUNGEN
244 1	HERSTELLUNG VON KRAFTWAGEN UND KRAFTWAGENMOTOREN
244 4	HERSTELLUNG VON TEILEN FÜR KRAFTWAGEN UND KRAFTWAGENMOTOREN
244 7	HERSTELLUNG VON KAROSSERIEN, AUFBAUTEN, ANHÄNGERN FÜR KRAFTWAGEN
244	HERSTELLUNG VON KRAFTWAGEN UND DEREN TEILEN
245 11-14	HERSTELLUNG VON KRAFTRÄDERN UND KRAFTRADMOTOREN
245 17	HERSTELLUNG VON FAHRRÄDERN
245 1	HERSTELLUNG VON KRAFTRÄDERN, KRAFTRADMOTOREN, FAHRRÄDERN
245 2	HERSTELLUNG VON KRAFTRAD- UND FAHRRADTEILEN
245 5	SONSTIGER STRASSENFAHRZEUGBAU
245	STRASSENFAHRZEUGBAU (OHNE HERSTELLUNG VON KRAFTWAGEN)
246 1	SCHIFFBAU (OHNE BOOTS- UND JACHTBAU)
246 5	BOOTS- UND JACHTBAU
246	SCHIFFBAU
247	SCHIENENFAHRZEUGBAU
248	LUFT- UND RAUMFAHRZEUGBAU
249 1	REPARATUR VON KRAFTFAHRZEUGEN, FAHRRÄDERN; LACKIERUNG VON STRASSENFAHRZEUGEN
249 5	REPARATUR VON HAUSHALTSNÄHE- UND -SCHREIBMASCHINEN
249	REPARATUR VON KRAFTFAHRZEUGEN, FAHRRÄDERN, HAUSHALTSNÄHE- UND -SCHREIBMASCHINEN
24	STAHL-, MASCHINEN- UND FAHRZEUGBAU; HERSTELLUNG VON BÜROMASCHINEN, DATENVERARBEITUNGSGERÄTEN UND -EINRICHTUNGEN
250 1	HERSTELLUNG VON BATTERIEN, AKKUMULATOREN
250 3	HERSTELLUNG VON GERÄTEN UND EINRICHTUNGEN FÜR DIE ELEKTRIZITÄTSERZEUGUNG, -UMWANDLUNG UND -VERTEILUNG, VON GEWERBLICHEN ELEKTROGERÄTEN, SIGNAL- UND SICHERHEITSGERÄTEN, ELEKTRISCHEN AUSRÜSTUNGEN FÜR KRAFT-, LUFT- UND RAUMFAHRZEUGE, ELEKTROMAGNETISCHEN GERÄTEN
250 4	HERSTELLUNG VON ELEKTRISCHEN LEUCHTEN UND LAMPEN
250 5	HERSTELLUNG VON ELEKTROHAUSHALTSGERÄTEN
250 6	HERSTELLUNG VON ZÄHLERN, FERNMELDE-, MESS-, REGEL- UND ELEKTROMEDIZINISCHEN GERÄTEN, BESTIMMTEN BAUELEMENTEN
250 7	HERSTELLUNG VON RUNDFUNK-, FERNSEH- UND PHONOTECHNISCHEN GERÄTEN UND EINRICHTUNGEN
250 8	MONTAGE VON ELEKTROTECHNISCHEN ERZEUGNISSEN (OHNE BAU-INSTALLATION)
250	ELEKTROTECHNIK
252 11	OPTIK (OHNE AUGENOPTIK, FOTO- UND KINOTECHNIK)
252 15	AUGENOPTIK
252 1	OPTIK (OHNE FOTO- UND KINOTECHNIK)
252 2	HERSTELLUNG VON FOTO-, PROJEKTIONS- UND KINOGERÄTEN
252 5	FEINMECHANIK (OHNE HERSTELLUNG VON MEDIZIN- UND ORTHOPÄDIE-MECHANISCHEN ERZEUGNISSEN)
252 7	HERSTELLUNG VON MEDIZIN- UND ORTHOPÄDIE-MECHANISCHEN ERZEUGNISSEN
252	FEINMECHANIK, OPTIK
254	HERSTELLUNG VON UHREN
256 0	HERSTELLUNG VON WERKZEUGEN SOWIE GERÄTEN FÜR DIE LANDWIRTSCHAFT
256 1	HERSTELLUNG VON SCHLOSSERN, BESCHLÄGEN
256 2	HERSTELLUNG VON SCHNEIDWAREN, BESTECKEN
256 3	HERSTELLUNG VON HANDELSWAFFEN UND DEREN MUNITION
256 4	HERSTELLUNG VON HEIZ- UND KOCHGERÄTEN
256 5	HERSTELLUNG VON STAHLBLECHWAREN (OHNE MOBEL)
256 66	HERSTELLUNG VON NE-METALLBLECHWAREN (OHNE MOBEL)
256 69	HERSTELLUNG VON FEINSTBLECHPACKUNGEN
256 6	HERSTELLUNG VON NE-METALLBLECHWAREN (OHNE MOBEL), FEINSTBLECHPACKUNGEN

256 7	HERSTELLUNG VON MOEBELN AUS METALL, PANZERSCHRAENKEN
256 8-9	HERSTELLUNG VON SONSTIGEN METALLWAREN, LEICHTEN PRESS-, ZIEH- UND STANZTEILEN
256	HERSTELLUNG VON EISEN-, BLECH- UND METALLWAREN
257 1-5	HERSTELLUNG VON FUELLHALTERN U.AE., STEMPELN; VERARBEITUNG VON NATUERLICHEN SCHNITZ- UND FORMSTOFFEN
257 7	FOTO- UND FILMLABORS
257	HERSTELLUNG VON FUELLHALTERN U.AE., STEMPELN; VERARBEITUNG VON NATUERLICHEN SCHNITZ- UND FORMSTOFFEN; FOTO- UND FILMLABORS
258 11	HERSTELLUNG VON GROSSMUSIKINSTRUMENTEN
258 15	HERSTELLUNG VON MUSIKINSTRUMENTEN (OHNE GROSSMUSIK-INSTRUMENTE)
258 1	HERSTELLUNG VON MUSIKINSTRUMENTEN
258 3	HERSTELLUNG VON SPIELWAREN, CHRISTBAUMSCHMUCK
258 6	HERSTELLUNG VON TURN- UND SPORTGERAETEN
258 91	BEARBEITUNG VON EDEL- UND SCHMUCKSTEINEN, PERLEN, PERLMUTTER, HARTGLAS
258 93-95	HERSTELLUNG VON SCHMUCK AUS EDELMETALL, GOLD- UND SILBER-SCHMIEDEWAREN, A.N.G.
258 97-99	HERSTELLUNG VON PHANTASIESCHMUCK, MUENZEN, MEDAILLEN
258 9	BEARBEITUNG VON EDEL- UND SCHMUCKSTEINEN, HERSTELLUNG VON SCHMUCK, GOLD- UND SILBERSCHMIEDEWAREN, A.N.G.
258	HERSTELLUNG VON MUSIKINSTRUMENTEN, SPIELWAREN, SPORTGERAETEN, SCHMUCK U.AE.
259 1	REPARATUR VON ELEKTRISCHEN GERAETEN FUER DEN HAUSHALT
259 4	REPARATUR VON UHREN, SCHMUCK
259 7	REPARATUR VON SONSTIGEN GEBRAUCHSGUETERN AUS DER UNTERAB-TEILUNG 25
259	REPARATUR VON GEBRAUCHSGUETERN AUS DER UNTERABTEILUNG 25
25	ELEKTROTECHNIK, FEINMECHANIK, OPTIK; HERSTELLUNG VON EISEN-, BLECH- UND METALLWAREN, MUSIKINSTRUMENTEN, SPORTGERAETEN, SCHMUCK; FOTO- UND FILMLABORS
260 1	SAEGE- UND HOBELWERKE
260 51	HOLZIMPRAEGNIERWERKE
260 53	FURNIERWERKE
260 55-59	SPERRHOLZ-, HOLZFASERPLATTEN- UND HOLZSPANPLATTENWERKE
260 5	HERSTELLUNG VON HALBWAREN AUS HOLZ
260	HOLZBEARBEITUNG
261 1	HERSTELLUNG VON BAUELEMENTEN AUS HOLZ (OHNE FERTIGTEILBAUTEN)
261 2	HERSTELLUNG VON HOLZVERPACKUNGSMITTELN UND -LAGERBEHAELTERN
261 31-33, 261 9	HERSTELLUNG VON HOLZMOEBELN (OHNE POLSTERMOEBEL)
261 35-37	HERSTELLUNG VON POLSTERMOEBELN
261 3, 261 9	HERSTELLUNG VON HOLZMOEBELN, VEREDLUNG VON HOLZ- UND VER-WANDTEN WAREN
261 4	HERSTELLUNG VON SONSTIGEN HOLZWAREN
261 5	HERSTELLUNG VON MATRATZEN
261 6	HERSTELLUNG VON KORK-, KORB- UND FLECHTWAREN (OHNE KORBMOEBEL)
261 7	HERSTELLUNG VON PINSELN, BESEN, BUERSTEN, BEARBEITUNG VON NATURSCHWAEMMEN
261	HOLZVERARBEITUNG
264	ZELLSTOFF-, HOLZSCHLIFF-, PAPIER- UND PAPPEERZEUGUNG
265 1-2	HERSTELLUNG VON TAPETEN, SPEZIALPAPIEREN, VERPACKUNGSMITTELN AUS PAPIER UND PAPPE
265 4	HERSTELLUNG VON SCHREIBWAREN, BUEROBEDARF AUS PAPIER UND PAPPE
265 6	BUCHBINDEREI
265 9	HERSTELLUNG VON SONSTIGEN WAREN AUS PAPIER UND PAPPE
265	PAPIER- UND PAPPEVERARBEITUNG
268 1	DRUCKEREI
268 4	VERVIELFAELTIGUNG (OHNE LICHT- UND FOTOPAUSEREI)
268 7	LICHT- UND FOTOPAUSEREI
268	DRUCKEREI, VERVIELFAELTIGUNG
269	REPARATUR VON GEBRAUCHSGUETERN AUS HOLZ U.AE.
26	HOLZ-, PAPIER- UND DRUCKGEWERBE
270	LEDERERZEUGUNG
271	LEDERVERARBEITUNG (OHNE HERSTELLUNG VON SCHUHEN)
272 1	SERIENFERTIGUNG VON SCHUHEN
272 5	MASSANFERTIGUNG VON SCHUHEN

272	HERSTELLUNG VON SCHUHEN
275 0	AUFBEREITUNG VON SPINNSTOFFEN
275 1	SPINNEREI
275 2	ZWIRNEREI, HANDELSFERTIGE AUFMACHUNG VON GARNEN
275 3	WEBEREI, A.N.G.
275 4	SPINNWEBEREI, A.N.G., O.A.S.
275 5	HERSTELLUNG VON GARDINEN-, MOEBEL- UND DEKORATIONSSTOFF
275 6	WIRKEREI, STRICKEREI
275 7	VEREDLUNG VON TEXTILIEN
275 8	HERSTELLUNG VON TEPPICHEN U.AE., BESCHICHTETEM GEWEBE
275 9	SONSTIGES TEXTILGEWERBE
275	TEXTILGEWERBE
276 11	SERIENFERTIGUNG VON HERRENOBERBEKLEIDUNG
276 12	HERREN-MASS-SCHNEIDEREI
276 14	SERIENFERTIGUNG VON DAMEN- UND KINDEROBERBEKLEIDUNG
276 16	DAMEN-MASS-SCHNEIDEREI
276 18	SERIENFERTIGUNG VON GENAETHER ARBEITS-, SPORT-, LEDER- UND REGENSCHUTZBEKLEIDUNG, UNIFORMEN
276 1	HERSTELLUNG VON OBERBEKLEIDUNG
276 21-22	HERSTELLUNG VON HERREN-, DAMEN- UND KINDERWAESCHE
276 27-28	HERSTELLUNG VON MIEDERWAREN
276 2	HERSTELLUNG VON HERREN-, DAMEN- UND KINDERWAESCHE, MIEDERWAREN
276 4	HERSTELLUNG VON KOPFBEDECKUNGEN, BEKLEIDUNGSZUBEHOER
276 5	MIT DEM BEKLEIDUNGSGEWERBE VERBUNDENE TAEITIGKEITEN
276 6	VERARBEITUNG VON FELLE, PELZEN
276 8	HERSTELLUNG VON HAUS-, BETT- UND TISCHWAESCHE, BETTWAREN
276 91	HERSTELLUNG VON KONFEKTIONIERTEN TEXTILEN ARTIKELN FUER DIE INNENAUSSTATTUNG
276 95	HERSTELLUNG VON SONSTIGEN KONFEKTIONIERTEN ARTIKELN, A.N.G.
276 9	HERSTELLUNG VON SONSTIGEN KONFEKTIONIERTEN TEXTILEN ARTIKELN
276	BEKLEIDUNGSGEWERBE
279	REPARATUR VON SCHUHEN, GEBRAUCHSGUETERN AUS LEDER U.AE., SCHIRMEN
27	LEDER-, TEXTIL- UND BEKLEIDUNGSGEWERBE
281	MAHL- UND SCHAELEMUEHLEN
282	HERSTELLUNG VON STAERKE, STAERKEERZEUGNISSEN
283	HERSTELLUNG VON TEIGWAREN
284 1	BROT- UND BACKWARENINDUSTRIE
284 51	BAECKEREI
284 55	HERSTELLUNG VON KONDITORWAREN
284 5	BAECKEREI, HERSTELLUNG VON KONDITORWAREN
284 7	HERSTELLUNG VON DAUERBACKWAREN
284	HERSTELLUNG VON BACKWAREN
285	ZUCKERINDUSTRIE
286	OBST- UND GEMUESEVERARBEITUNG
287	HERSTELLUNG VON SUESSWAREN (OHNE DAUERBACKWAREN)
288 1	MOLKEREI, KAESEREI
288 5	HERSTELLUNG VON DAUERMILCH, MILCHPRAEPARATEN, SCHMELZKAESE
288	MILCHVERWERTUNG
289 1	OELMUEHLEN, HERSTELLUNG VON SPEISEOEL
289 5	HERSTELLUNG VON MARGARINE U.AE. NAHRUNGSFETTEN
289	HERSTELLUNG VON SPEISEOEL, MARGARINE U.AE. NAHRUNGSFETTEN
291 1	SCHLACHTHAEUSER (OHNE KOMMUNALE SCHLACHTHOEFE)
291 41	FLEISCHWARENINDUSTRIE (OHNE TALGSCHMELZEN, SCHMALZ- SIEDEREIEN)
291 44-47	FLEISCHEREI
291 4	FLEISCHVERARBEITUNG (OHNE TALGSCHMELZEN, SCHMALZSIEDEREIEN)
291 6	TALGSCHMELZEN, SCHMALZSIEDEREIEN
291	SCHLACHTHAEUSER (OHNE KOMMUNALE SCHLACHTHOEFE), FLEISCH- VERARBEITUNG
292	FISCHVERARBEITUNG
293	BRAUEREI, Maelzerei
294 1	ALKOHOLBRENNEREI, HERSTELLUNG VON SPIRITUOSEN
294 5	HERSTELLUNG UND VERARBEITUNG VON WEIN
294	ALKOHOLBRENNEREI, HERSTELLUNG VON SPIRITUOSEN, WEINHERSTELLUNG UND -VERARBEITUNG
295	MINERALBRUNNEN, HERSTELLUNG VON MINERALWASSER, LIMONADEN
296 1	VERARBEITUNG VON KAFFEE, TEE, HERSTELLUNG VON KAFFEEMITTELN
296 2	HERSTELLUNG VON KARTOFFELERZEUGNISSEN, A.N.G.
296 3	HERSTELLUNG VON NAEHRMITTELN (OHNE TEIGWAREN)

296 4	HERSTELLUNG VON ESSIG, SENF, ESSENZEN, GEWUERZEN
296 5-9	UEBRIGES ERNAHRUNGSGEWERBE (OHNE HERSTELLUNG VON FUTTERMITTELN) 5)
296	SONSTIGES ERNAHRUNGSGEWERBE (OHNE HERSTELLUNG VON FUTTERMITTELN)
297	HERSTELLUNG VON FUTTERMITTELN
299 1	AUFBEREITUNG VON TABAK, HERSTELLUNG VON RAUCH-, KAU- UND SCHNUPFTABAK
299 4	HERSTELLUNG VON ZIGARREN, ZIGARILLOS, STUMPEN
299 7	HERSTELLUNG VON ZIGARETTEN
299	TABAKVERARBEITUNG
28/29	ERNAHRUNGSGEWERBE, TABAKVERARBEITUNG
2	VERARBEITENDES GEWERBE
300 1	HOCH- UND TIEFBAU, O.A.S.
300 4	HOCHBAU (OHNE FERTIGTEILBAU)
300 51	HERSTELLUNG VON FERTIGTEILBAUTEN AUS BETON IM HOCHBAU
300 53	MONTAGE VON FERTIGTEILBAUTEN AUS BETON IM HOCHBAU
300 55-56	HERSTELLUNG VON FERTIGTEILBAUTEN AUS HOLZ IM HOCHBAU
300 57	MONTAGE VON FERTIGTEILBAUTEN AUS HOLZ IM HOCHBAU
300 5	FERTIGTEILBAU IM HOCHBAU
300 71	ERDBEWEGUNGSARBEITEN, LANDESKULTURBAU
300 73	WASSER- UND WASSERSPEZIALBAU
300 75	STRASSENBAU
300 76	BRUNNENBAU, NICHTBERGBAULICHE TIEFBOHRUNG
300 77	BERGBAULICHE TIEFBOHRUNG, AUFSCHLIESSUNG, SCHACHTBAU (OHNE ERDOELBOHRUNG)
300 79	TIEFBAU, A.N.G.
300 7	TIEFBAU
300 81	GERUESTBAU
300 85	FASSADENREINIGUNG
300 8	GERUESTBAU, FASSADENREINIGUNG
300	HOCH- UND TIEFBAU
302 01	SCHORNSTEIN-, FEUERUNGS- UND INDUSTRIEOFENBAU
302 02-03	GEBAEUDETROCKNUNG; ABDICHTUNG GEGEN WASSER, FEUCHTIGKEIT
302 05	ABDAEMMUNG GEGEN KAELTE, WAERME, SCHALL, ERSCHUETTERUNG
302 09	ABBRUCH-, SPRENG- UND ENTTRUEMMERUNGSGEWERBE
302	SPEZIALBAU
305	STUKKATEURGEWERBE, GIPSEREI, VERPUTZEREI
308 1	ZIMMEREI, INGENIEURHOLZBAU
308 5	DACHDECKEREI
308	ZIMMEREI, DACHDECKEREI
30	BAUHAUPTGEWERBE
310 1	KLEMPNEREI, GAS- UND WASSERINSTALLATION
310 3	INSTALLATION VON HEIZUNGS-, LUEFTUNGS-, KLIMA- UND GESUNDHEITSTECHNISCHEN ANLAGEN
310 5	ELEKTROINSTALLATION
310	BAUINSTALLATION
316 1	AUSBAUGEWERBE, O.A.S. (OHNE BAUINSTALLATION)
316 21	GLASERGWERBE
316 24-27	MALER- UND LACKIERERGERWERBE, TAPETENKLEBEREI
316 2	GLASER- UND MALERGERWERBE, TAPETENKLEBEREI
316 31	BAUTISCHLEREI
316 35	PARKETTLEGEREI
316 3	BAUTISCHLEREI, PARKETTLEGEREI
316 5	FUSSBODEN-, FLIESEN- UND PLATTENLEGEREI
316 6	SONSTIGES AUSBAUGEWERBE
316	AUSBAUGEWERBE (OHNE BAUINSTALLATION)
31	AUSBAUGEWERBE
3	BAUGEWERBE
401 1	GROSSHANDEL MIT GETREIDE, SAATEN, FUTTER- UND DUENGEMITTELN
401 3	GROSSHANDEL MIT BLUMEN, PFLANZEN, BLUMENBINDEREIBEDARF
401 51	GROSSHANDEL MIT LEBENDEM VIEH
401 55	GROSSHANDEL MIT SONSTIGEN LEBENDEN TIEREN, ZOOLOGISCHEM BEDARF

401 5	GROSSHANDEL MIT LEBENDEN TIEREN, ZOOLOGISCHEM BEDARF
401	GROSSHANDEL MIT GETREIDE, SAATEN, PFLANZEN, FUTTER- UND DUENGE- MITTELN, LEBENDEN TIEREN
402 14-17	GROSSHANDEL MIT WOLLE, TIERHAAREN, BAUMWOLLE
402 11, 402 19	UEBRIGER GROSSHANDEL MIT TEXTILEN ROHSTOFFEN UND HALBWAREN (OHNE LUMPEN, TEXTILE RESTSTOFFE) 6)
402 1	GROSSHANDEL MIT TEXTILEN ROHSTOFFEN UND HALBWAREN (OHNE LUMPEN, TEXTILE RESTSTOFFE)
402 5	GROSSHANDEL MIT HAEUTEN, FELLEN
402 7	GROSSHANDEL MIT LEDER
402 8	GROSSHANDEL MIT ROHTABAK
402	GROSSHANDEL MIT TEXTILEN ROHSTOFFEN UND HALBWAREN, HAEUTEN, FELLEN, LEDER, ROHTABAK
404	GROSSHANDEL MIT TECHNISCHEM CHEMIKALIEN, ROHDROGEN, KAUSCHUK
405 1	GROSSHANDEL MIT FESTEN BRENNSTOFFEN, MINERALOEL- ERZEUGNISSEN, O.A.S.
405 4	GROSSHANDEL MIT FESTEN BRENNSTOFFEN
405 7	GROSSHANDEL MIT MINERALOELERZEUGNISSEN
405	GROSSHANDEL MIT FESTEN BRENNSTOFFEN, MINERALOELERZEUGNISSEN
406	GROSSHANDEL MIT ERZEN, STAHL, NE-METALLEN, STAHL- UND NE- METALLHALBZEUG
407 1	GROSSHANDEL MIT HOLZ, HOLZHALBWAREN, BAUELEMENTEN AUS HOLZ
407 4	GROSSHANDEL MIT BAUSTOFFEN, BAUELEMENTEN AUS MINERALISCHEN STOFFEN
407 6	GROSSHANDEL MIT FLACHGLAS
407 8	GROSSHANDEL MIT INSTALLATIONSBEDARF FUER GAS, WASSER UND HEIZUNG
407	GROSSHANDEL MIT HOLZ, BAUSTOFFEN, INSTALLATIONSBEDARF
408 3	GROSSHANDEL MIT SCHROTT
408 7	GROSSHANDEL MIT SONSTIGEN ALTMATERIALIEN UND RESTSTOFFEN
408	GROSSHANDEL MIT ALTMATERIAL, RESTSTOFFEN
411 1	GROSSHANDEL MIT NAHRUNGSMITTELN, GETRAENKEN, TABAKWAREN, O.A.S.
411 2	GROSSHANDEL MIT SPEISE- UND INDUSTRIEKARTOFFELN, GEMUESE, OBST
411 3	GROSSHANDEL MIT ZUCKER, SUESSWAREN
411 4	GROSSHANDEL MIT MILCHERZEUGNISSEN, FETTWAREN, EIERN
411 5	GROSSHANDEL MIT WILD, GEFLUEGEL, FLEISCH, FLEISCHWAREN
411 61	GROSSHANDEL MIT KAFFEE, TEE, ROHKAKAO
411 65	GROSSHANDEL MIT GEWUERZEN
411 6	GROSSHANDEL MIT KAFFEE, TEE, ROHKAKAO, GEWUERZEN
411 71	GROSSHANDEL MIT MEHL
411 75	GROSSHANDEL MIT FISCHEN, FISCHERZEUGNISSEN
411 79	GROSSHANDEL MIT SONSTIGEN NAHRUNGSMITTELN, A.N.G.
411 7	GROSSHANDEL MIT SONSTIGEN NAHRUNGSMITTELN
411 8	GROSSHANDEL MIT GETRAENKEN
411 9	GROSSHANDEL MIT TABAKWAREN
411	GROSSHANDEL MIT NAHRUNGSMITTELN, GETRAENKEN, TABAKWAREN
412 1	GROSSHANDEL MIT TEXTILIEN, BEKLEIDUNG, SCHUHEN, LEDER- WAREN, O.A.S.
412 2	GROSSHANDEL MIT METERWARE FUER BEKLEIDUNG UND WAESCHE
412 3	GROSSHANDEL MIT OBERBEKLEIDUNG
412 4	GROSSHANDEL MIT HERREN-, DAMEN- UND KINDERWAESCHE, PULLOVERN. U.A.E., KURZWAREN
412 5	GROSSHANDEL MIT KOPFBEDECKUNGEN, BEKLEIDUNGSZUBEHOER
412 6	GROSSHANDEL MIT KUERSCHNERWAREN
412 7	GROSSHANDEL MIT HEIM- UND HAUSTEXTILIEN, BODENBELAEGEN, BETTWAREN
412 8	GROSSHANDEL MIT SCHUHEN
412 91	GROSSHANDEL MIT LEDER- UND TAESCHNERWAREN (OHNE SCHUHE)
412 95	GROSSHANDEL MIT GALANTERIEWAREN, GESCHENKARTIKELN
412 9	GROSSHANDEL MIT LEDER-, TAESCHNER- UND GALANTERIEWAREN (OHNE SCHUHE)
412	GROSSHANDEL MIT TEXTILIEN, BEKLEIDUNG, SCHUHEN, LEDERWAREN
413 11	GROSSHANDEL MIT EISEN-, METALL- UND KUNSTSTOFFWAREN, O.A.S.
413 15	GROSSHANDEL MIT HAUSRAT AUS EISEN, METALL UND KUNSTSTOFF (OHNE ELEKTROTECHNISCHE ERZEUGNISSE)
413 19	GROSSHANDEL MIT VERPACKUNGSMITTELN AUS EISEN, METALL UND KUNSTSTOFF
413 12-14,	UEBRIGER GROSSHANDEL MIT EISEN-, METALL- UND KUNSTSTOFF-
413 18	WAREN, A.N.G. 7)
413 1	GROSSHANDEL MIT EISEN, METALL- UND KUNSTSTOFFWAREN, A.N.G.
413 2	GROSSHANDEL MIT ELEKTROTECHNISCHEN ERZEUGNISSEN, A.N.G.
413 3	GROSSHANDEL MIT FEINKERAMIK UND GLASWAREN FUER DEN HAUSHALT
413 6	GROSSHANDEL MIT MOEBELN, KUNSTGEGENSTAENDEN, KUNSTGEWERBLICHEN ERZEUGNISSEN

413 71	GROSSHANDEL MIT RUNDFUNK-, FERNSEH- UND PHONOTECHNISCHEN GERAETEN
413 75	GROSSHANDEL MIT MUSIKINSTRUMENTEN
413 7	GROSSHANDEL MIT RUNDFUNK-, FERNSEH- UND PHONOTECHNISCHEN GERAETEN, MUSIKINSTRUMENTEN
413 8	GROSSHANDEL MIT LACKEN, FARBEN, TAPETEN
413 9	GROSSHANDEL MIT HOLZWAREN, A.N.G., KORB-, KORK-, FLECHT- UND BUESTERWAREN, KINDERWAGEN
413	GROSSHANDEL MIT EISEN- UND METALLWAREN, MOEBELN, EINRICHTUNGS- UND HAUSHALTSGEGENSTAENDEN
414 3	GROSSHANDEL MIT FEINMECHANISCHEN, FOTO- UND OPTISCHEN ERZEUGNISSEN
414 6	GROSSHANDEL MIT UHREN, EDELMETALLWAREN, SCHMUCK, EDEL- UND SCHMUCKSTEINEN
414 94	GROSSHANDEL MIT SPIELWAREN
414 96	GROSSHANDEL MIT SPORT- UND CAMPINGARTIKELN (OHNE CAMPING-MOEBEL)
414 9	GROSSHANDEL MIT SPIELWAREN, SPORTARTIKELN
414	GROSSHANDEL MIT FEINMECHANISCHEN UND OPTISCHEN ERZEUGNISSEN, SCHMUCK, SPIELWAREN, SPORTARTIKELN
416 11	GROSSHANDEL MIT KRAFTWAGEN
416 14	GROSSHANDEL MIT KRAFTFAHRZEUGTEILEN, -ZUBEHOER UND -REIFEN
416 17	GROSSHANDEL MIT KRAFTRAEDERN, FAHRRADTEILEN
416 19	GROSSHANDEL MIT SONSTIGEN FAHRZEUGEN UND DEREN TEILEN
416 1	GROSSHANDEL MIT FAHRZEUGEN, FAHRZEUGTEILEN, -ZUBEHOER UND -REIFEN
416 2	GROSSHANDEL MIT LANDMASCHINEN, LANDWIRTSCHAFTLICHEN GERAETEN
416 41	GROSSHANDEL MIT WERKZEUGMASCHINEN
416 42	GROSSHANDEL MIT BAUMASCHINEN, BAUGERAETEN
416 44	GROSSHANDEL MIT BUEROMASCHINEN, DATENVERARBEITUNGSGERAETEN UND -EINRICHTUNGEN
416 46	GROSSHANDEL MIT TEXTIL- UND NAEHMASCHINEN
416 49	GROSSHANDEL MIT SONSTIGEN MASCHINEN (OHNE LAND- UND SPEZIALMASCHINEN)
416 4	GROSSHANDEL MIT MASCHINEN (OHNE LAND- UND SPEZIALMASCHINEN)
416 5	GROSSHANDEL MIT TECHNISCHEM SPEZIALBEDARF UND -MASCHINEN FUER BESTIMMTE WIRTSCHAFTSZWEIGE
416 6	GROSSHANDEL MIT CHEMISCH-TECHNISCHEN ERZEUGNISSEN, TECHNISCHEM BEDARF, A.N.G.
416 9	GROSSHANDEL MIT VERPACKUNGSGLAS UND -KERAMIK
416	GROSSHANDEL MIT FAHRZEUGEN, MASCHINEN, TECHNISCHEM BEDARF
418 1	GROSSHANDEL MIT PHARMAZEUTISCHEN ERZEUGNISSEN
418 3	GROSSHANDEL MIT LABORBEDARF, MEDIZINISCHEN UND ORTHOPAE- DISCHEN ARTIKELN
418 5	GROSSHANDEL MIT FRISEURBEDARF
418 6-8	GROSSHANDEL MIT KOSMETISCHEN ERZEUGNISSEN, KOERPERPFLEGE-, WASCH-, PUTZ- UND REINIGUNGSMITTELN
418	GROSSHANDEL MIT PHARMAZEUTISCHEN UND KOSMETISCHEN ERZEUG- NISSEN, LABORBEDARF, MEDIZINISCHEN ARTIKELN, REINIGUNGSMITTELN
419 11-15	GROSSHANDEL MIT PAPIER, PAPPE
419 17	GROSSHANDEL MIT SCHREIB- UND PAPIERWAREN, SCHUL- UND BUEROARTIKELN
419 1	GROSSHANDEL MIT PAPIER, PAPPE, SCHREIBWAREN
419 4	GROSSHANDEL MIT BUECHERN, ZEITSCHRIFTEN, ZEITUNGEN, MUSIKALIEN
419 8	GROSSHANDEL MIT WAREN VERSCHIEDENER ART, O.A.S.
419	GROSSHANDEL MIT PAPIER, SCHREIBWAREN, DRUCKERERZEUGNISSEN, WAREN VERSCHIEDENER ART, O.A.S.
40/41	GROSSHANDEL
421	VERMITTLUNG VON LANDWIRTSCHAFTLICHEN GRUNDSTOFFEN, LEBENDEN TIEREN, TEXTILEN ROHSTOFFEN UND HALBWAREN
422	VERMITTLUNG VON TECHNISCHEN CHEMIKALIEN, BRENNSTOFFEN, MINE- RALOELERZEUGNISSEN, ERZEN, HOLZ, BAUSTOFFEN
423	VERMITTLUNG VON NAHRUNGSMITTELN, GETRAENKEN, TABAKWAREN
424	VERMITTLUNG VON TEXTILIEN, BEKLEIDUNG, SCHUHEN, LEDERWAREN
425	VERMITTLUNG VON EISEN- UND METALLWAREN, MOEBELN, EINRICHTUNGS- UND HAUSHALTSGEGENSTAENDEN
426	VERMITTLUNG VON FEINMECHANISCHEN UND OPTISCHEN ERZEUGNISSEN, SCHMUCK, SPIELWAREN, SPORTARTIKELN
427	VERMITTLUNG VON FAHRZEUGEN, MASCHINEN, TECHNISCHEM BEDARF

428	VERMITTLUNG VON SONSTIGEN WAREN, WAREN VERSCHIEDENER ART, O.A.S.
429	VERSANDHANDELSVERTRETUNG
42	HANDELSVERMITTLUNG
431 11	EINZELHANDEL MIT NAHRUNGSMITTELN, GETRAENKEN, TABAKWAREN (OHNE REFORMWAREN), O.A.S.
431 15	EINZELHANDEL MIT REFORMWAREN
431 1	EINZELHANDEL MIT NAHRUNGSMITTELN, GETRAENKEN, TABAKWAREN, O.A.S.
431 41	EINZELHANDEL MIT MILCH, MILCHERZEUGNISSEN, FETTWAREN, EIERN
431 42	EINZELHANDEL MIT FISCHEN, FISCHERZEUGNISSEN
431 43	EINZELHANDEL MIT WILD, GEFLUEGEL
431 44	EINZELHANDEL MIT SUESSWAREN
431 45	EINZELHANDEL MIT KAFFEE, TEE, KAKAO
431 46	EINZELHANDEL MIT FLEISCH, FLEISCHWAREN
431 47	EINZELHANDEL MIT BROT, KONDIKTORWAREN
431 48	EINZELHANDEL MIT KARTOFFELN, GEMUESE, OBST
431 49	EINZELHANDEL MIT SONSTIGEN NAHRUNGSMITTELN
431 4	EINZELHANDEL MIT NAHRUNGSMITTELN
431 61	EINZELHANDEL MIT WEIN, SPIRITUOSEN
431 65	EINZELHANDEL MIT BIER, ALKOHOLFREIEN GETRAENKEN
431 6	EINZELHANDEL MIT GETRAENKEN
431 9	EINZELHANDEL MIT TABAKWAREN
431	EINZELHANDEL MIT NAHRUNGSMITTELN, GETRAENKEN, TABAKWAREN
432 1	EINZELHANDEL MIT TEXTILIEN, BEKLEIDUNG, O.A.S.
432 2	EINZELHANDEL MIT METERWARE FUER BEKLEIDUNG UND WAESCHE
432 3	EINZELHANDEL MIT OBERBEKLEIDUNG (OHNE PULLOVER U.AE. FUER HERREN UND DAMEN), KINDER- UND SAEUGLINGSBEKLEIDUNG
432 41-45	EINZELHANDEL MIT PULLOVERN U.AE., WAESCHE UND BEKLEIDUNGS-ZUBEHOER FUER HERREN UND DAMEN
432 48	EINZELHANDEL MIT KOPFBEDECKUNGEN, SCHIRMEN
432 4	EINZELHANDEL MIT PULLOVERN U.AE., WAESCHE UND BEKLEIDUNGS-ZUBEHOER FUER HERREN UND DAMEN, KOPFBEDECKUNGEN
432 51	EINZELHANDEL MIT KURZWAREN, SCHNEIDEREIBEDARF
432 55	EINZELHANDEL MIT HANDARBEITEN, HANDARBEITSBEDARF
432 5	EINZELHANDEL MIT KURZWAREN, SCHNEIDEREIBEDARF, HANDARBEITEN
432 6	EINZELHANDEL MIT KUERSCHNERWAREN
432 71-74	EINZELHANDEL MIT HEIMTEXTILIEN, BODENBELAEGEN, BETTWAREN
432 77	EINZELHANDEL MIT HAUS- UND TISCHWAESCHE
432 7	EINZELHANDEL MIT HEIM- UND HAUSTEXTILIEN, BODENBELAEGEN, BETTWAREN
432 81	EINZELHANDEL MIT SCHUHEN
432 85	EINZELHANDEL MIT LEDER- UND TAESCHNERWAREN (OHNE SCHUHE)
432 8	EINZELHANDEL MIT SCHUHEN, LEDERWAREN
432	EINZELHANDEL MIT TEXTILIEN, BEKLEIDUNG, SCHUHEN, LEDERWAREN
433 11	EINZELHANDEL MIT EISEN-, METALL- UND KUNSTSTOFFWAREN, O.A.S.
433 13	EINZELHANDEL MIT SCHRAUBEN, KLEINEISENWAREN, WERKZEUGEN, BAUARTIKELN U.AE.
433 15	EINZELHANDEL MIT HAUSRAT AUS EISEN, METALL UND KUNSTSTOFF (OHNE OEFEN, HERDE, ELEKTROTECHNISCHE ERZEUGNISSE, SCHNEIDWAREN)
433 17	EINZELHANDEL MIT SCHNEIDWAREN, BESTECKEN U.AE.
433 1	EINZELHANDEL MIT EISEN-, METALL- UND KUNSTSTOFFWAREN, A.N.G.
433 3	EINZELHANDEL MIT FEINKERAMIK UND GLASWAREN FUER DEN HAUSHALT
433 4	EINZELHANDEL MIT MOEBELN (OHNE BUEROMOEBEL)
433 51-54	EINZELHANDEL MIT ANTIQUITAETEN, KUNSTGEGENSTAENDEN, MUENZEN
433 57	EINZELHANDEL MIT KUNSTGEWERBLICHEN ERZEUGNISSEN
433 5	EINZELHANDEL MIT ANTIQUITAETEN, KUNSTGEGENSTAENDEN, KUNSTGEWERBLICHEN ERZEUGNISSEN, MUENZEN
433 6	EINZELHANDEL MIT GALANTERIEWAREN, GESCHENKARTIKELN
433 7	EINZELHANDEL MIT TAPETEN
433 8	EINZELHANDEL MIT INSTALLATIONSBEDARF FUER GAS, WASSER UND HEIZUNG
433 9	EINZELHANDEL MIT HOLZWAREN, A.N.G., KORB-, KORK- UND FLECHTWAREN, KINDERWAGEN
433	EINZELHANDEL MIT EINRICHTUNGSGEGENSTAENDEN (OHNE ELEKTROTECHNISCHE UND HAUSHALTSGROSSGERAETE)
434 11	EINZELHANDEL MIT ELEKTROTECHNISCHEN ERZEUGNISSEN, A.N.G.
434 15	EINZELHANDEL MIT OEFEN, HERDEN, KUEHLSCHRAENKEN, WASCHMASCHINEN
434 1	EINZELHANDEL MIT ELEKTROTECHNISCHEN ERZEUGNISSEN, A.N.G., HAUSHALTSGROSSGERAETEN

434 2	EINZELHANDEL MIT LEUCHTEN
434 4	EINZELHANDEL MIT RUNDfunk-, FERNSEH- UND PHONOTECHNISCHEN GERAETEN
434 5	EINZELHANDEL MIT MUSIKINSTRUMENTEN, MUSIKALIEN
434 7	EINZELHANDEL MIT NAEH- UND STRICKMASCHINEN
434	EINZELHANDEL MIT ELEKTROTECHNISCHEN ERZEUGNISSEN, HAUSHALTS- GROSSGERAETEN, MUSIKINSTRUMENTEN
435 1	EINZELHANDEL MIT SCHREIB- UND PAPIERWAREN, SCHUL- UND BUERO- ARTIKELN, SAMMLERBRIEFMARKEN
435 4	EINZELHANDEL MIT BUECHERN, ZEITSCHRIFTEN, ZEITUNGEN
435 6	EINZELHANDEL MIT BUEROMASCHINEN, BUEROMOEBELN, ORGANISATIONS- MITTELN
435	EINZELHANDEL MIT PAPIERWAREN, DRUCKERZEUGNISSEN, BUEROMASCHINEN
436 1	APOTHEKEN
436 4	EINZELHANDEL MIT MEDIZINISCHEN UND ORTHOPAEDISCHEN ARTIKELN
436 5	EINZELHANDEL MIT KOSMETISCHEN ERZEUGNISSEN, KOERPERPFLEGE- MITTELN (PARFUEMERIEN)
436 61	DROGERIEN (EINSCHLIESSLICH EINZELHANDEL MIT PHARMAZEUTISCHEN ERZEUGNISSEN UND CHEMIKALIEN, A.N.G.)
436 65	EINZELHANDEL MIT FEINSEIFEN, WASCH-, PUTZ- UND REINIGUNGS- MITTELN, BUERSTENWAREN
436 6	EINZELHANDEL MIT DROGERIEARTIKELN, REINIGUNGSMITTELN
436 8	EINZELHANDEL MIT LACKEN, FARBEN
436	EINZELHANDEL MIT PHARMAZEUTISCHEN UND KOSMETISCHEN ER- ZEUGNISSEN, MEDIZINISCHEN ARTIKELN, REINIGUNGSMITTELN, ANSTRICHBEDARF
437 1	TANKSTELLEN (ABSATZ IN FREMDEM NAMEN)
437 5	TANKSTELLEN (ABSATZ IN EIGENEM NAMEN)
437	EINZELHANDEL MIT KRAFT- UND SCHMIERSTOFFEN (TANKSTELLEN)
438 1	EINZELHANDEL MIT KRAFTWAGEN, KRAFTWAGENTEILEN, -ZUBEHOER UND -REIFEN
438 5	EINZELHANDEL MIT ZWEIRAEDERN, ZWEIRADTEILEN, -ZUBEHOER UND -REIFEN
438	EINZELHANDEL MIT FAHRZEUGEN, FAHRZEUGTEILEN, -ZUBEHOER UND -REIFEN
439 1	EINZELHANDEL MIT BLUMEN, PFLANZEN
439 2	EINZELHANDEL MIT ZOOLOGISCHEM BEDARF, LEBENDEN TIEREN, SAEMEREIEN
439 3	EINZELHANDEL MIT WAFFEN, MUNITION, JAGDGERAETEN
439 41	EINZELHANDEL MIT FOTO- UND KINOGERAETEN, FOTOTECHNISCHEM UND -CHEMISCHEM MATERIAL
439 45	EINZELHANDEL MIT SONSTIGEN FEINMECHANISCHEN UND OPTISCHEN ERZEUGNISSEN (OHNE MEDIZINISCHE ARTIKEL)
439 4	EINZELHANDEL MIT FEINMECHANISCHEN, FOTO- UND OPTISCHEN ERZEUGNISSEN
439 5	EINZELHANDEL MIT UHREN, EDELMETALLWAREN, SCHMUCK
439 61	EINZELHANDEL MIT SPIELWAREN
439 65	EINZELHANDEL MIT SPORT- UND CAMPINGARTIKELN (OHNE CAMPINGMOEBEL)
439 6	EINZELHANDEL MIT SPIELWAREN, SPORTARTIKELN
439 7	EINZELHANDEL MIT BRENNSTOFFEN
439 81	EINZELHANDEL MIT WAREN VERSCHIEDENER ART (OHNE NAHRUNGS- MITTEL)
439 82	EINZELHANDEL MIT WAREN VERSCHIEDENER ART, HAUPTRICHTUNG NICHT-NAHRUNGSMITTEL
439 83	EINZELHANDEL MIT WAREN VERSCHIEDENER ART, HAUPTRICHTUNG NAHRUNGSMITTEL
439 8	EINZELHANDEL MIT WAREN VERSCHIEDENER ART
439 91	EINZELHANDEL MIT SONSTIGEN WAREN, A.N.G. (OHNE GEBRAUCHT- WAREN, A.N.G.)
439 95	EINZELHANDEL MIT GEBRAUCHTWAREN, A.N.G.
439 9	EINZELHANDEL MIT SONSTIGEN WAREN, A.N.G.
439	EINZELHANDEL MIT SONSTIGEN WAREN, WAREN VERSCHIEDENER ART
43	EINZELHANDEL
4	HANDEL
511 1	DEUTSCHE BUNDESBAHN
511 5	EISENBAHNEN (OHNE DEUTSCHE BUNDESBAHN)
511	EISENBAHNEN
512 1	PERSONENBEFOERDERUNG IM STRASSENVERKEHR MIT FAHRZEUGEN VER- SCHIEDENER ART, O.A.S.



512 2            PERSONENBEFOERDERUNG MIT STADTSCHNELLBAHNEN UND STRASSEN-  
                  BAHNEN  
 512 3            PERSONENBEFOERDERUNG MIT BERG- UND SEILBAHNEN  
 512 4            PERSONENBEFOERDERUNG MIT OMNIBUSSEN  
 512 5            PERSONENBEFOERDERUNG MIT PERSONENKRAFTWAGEN  
 512 6            PERSONENBEFOERDERUNG MIT GESPANNFAHRZEUGEN  
 512 71-74,        GUETERBEFOERDERUNG IM STRASSENVERKEHR (OHNE UMZUGSVERKEHR)  
     512 79  
 512 77            UMZUGSVERKEHR MIT KRAFTFAHRZEUGEN  
 512 7            GUETERBEFOERDERUNG IM STRASSENVERKEHR  
 512 9            MIT DEM STRASSENVERKEHR VERBUNDENE TAETIGKEITEN  
 512            STRASSENVERKEHR, PARKPLAETZE UND -HAEUER  
 513 11-17        BINNENSCHIFFFAHRT (OHNE FLUSS- UND KANALFAEHREN, HAFEN-  
                  SCHIFFFAHRT)  
 513 19            FLUSS- UND KANALFAEHREN, HAFENSCHIFFFAHRT  
 513 1            BINNENSCHIFFFAHRT  
 513 9            MIT DER BINNENSCHIFFFAHRT VERBUNDENE TAETIGKEITEN  
 513            BINNENSCHIFFFAHRT, -WASSERSTRASSEN UND -HAEFEN  
 514 1            SEE- UND KUESTENSCHIFFFAHRT  
 514 91            SEEHAFENBETRIEBE  
 514 95            BUGSIER- UND BERGUNGSSCHIFFFAHRT  
 514 9            MIT DER SEE- UND KUESTENSCHIFFFAHRT VERBUNDENE TAETIGKEITEN  
 514            SEE- UND KUESTENSCHIFFFAHRT, SEEHAEFEN  
 515 1            LUFTFAHRT  
 515 9            MIT DER LUFTFAHRT VERBUNDENE TAETIGKEITEN (FLUGPLAETZE)  
 515            LUFTFAHRT, FLUGPLAETZE  
 516            TRANSPORT IN ROHRLEITUNGEN  
 517            DEUTSCHE BUNDESPOST 8)  
  
 51                VERKEHR, NACHRICHTENUEBERMITTLUNG (OHNE SPEDITION, LAGEREI,  
                  VERKEHRSVERMITTLUNG) 8)  
  
 551 1            SPEDITION  
 551 51            LAGEREI (OHNE KUEHLHAEUER)  
 551 55            KUEHLHAEUER  
 551 5            LAGEREI  
 551            SPEDITION, LAGEREI  
 555 1            SCHIFFSMAKLERBUEROS UND -AGENTUREN  
 555 5            REISEVERANSTALTUNG UND -VERMITTLUNG  
 555 9            SONSTIGE VERKEHRSVERMITTLUNG  
 555            VERKEHRSVERMITTLUNG  
  
 55                SPEDITION, LAGEREI, VERKEHRSVERMITTLUNG  
  
 5                VERKEHR UND NACHRICHTENUEBERMITTLUNG 8)  
  
  
 600              DEUTSCHE BUNDESBANK  
 601              KREDITBANKEN  
 602              INSTITUTE DES SPARKASSENWESENS (OHNE POST- UND BAUSPARKASSEN)  
 603 1            DEUTSCHE GENOSSENSCHAFTSBANK  
 603 2            GENOSSENSCHAFTLICHE ZENTRALBANKEN  
 603 4            KREDITGENOSSENSCHAFTEN  
 603            GENOSSENSCHAFTLICHE KREDITINSTITUTE  
 604            REALKREDITINSTITUTE  
 605            TEILZAHLUNGSKREDITINSTITUTE  
 606            KREDITINSTITUTE MIT SONDERAUFGABEN  
 608            BAUSPARKASSEN  
 609            SONSTIGE KREDITINSTITUTE  
  
 60                KREDITINSTITUTE 9)  
  
 611              LEBENSVERSICHERUNG, PENSIONS- UND STERBEKASSEN  
 612              KRANKENVERSICHERUNG  
 614              SCHADEN- UND UNFALLVERSICHERUNG  
 616              RUECKVERSICHERUNG  
  
 61                VERSICHERUNGSGEWERBE  
  
 651              FINANZIERUNGS-LEASING  
 653              LEIHHAEUER  
 655              EFFEKTENBOERSEN, VERMITTLUNG VON BANK- UND EFFEKTENGESCHAEFTEN  
 657 01            VERSICHERUNGSVERTRETER

657 05	VERSICHERUNGSMAKLER
657	VERMITTLUNG VON VERSICHERUNGEN
65	MIT DEM KREDIT- UND VERSICHERUNGSGEWERBE VERBUNDENE TÄTIGKEITEN
6	KREDITINSTITUTE UND VERSICHERUNGSGEWERBE 9)
711 11-13, 711 17	HOTELS, GASTHÖFE, HOTELS GARNIS
711 15	PENSIONEN
711 1	HOTELS, GASTHÖFE, PENSIONEN, HOTELS GARNIS
711 91	ERHOLUNGS- UND FERIENHEIME
711 93-96	FERIENZENTREN, FERIENHÄUSER, FERIENWOHNUNGEN, HUETTEN, JUGEND- HERBERGSAEHNLICHE EINRICHTUNGEN
711 97	CAMPINGPLÄTZE
711 9	SONSTIGE BEHERBERGUNGSSTÄTTEN (OHNE WOHN- UND TAGESHEIME, SCHLAFWAGENBETRIEBE 10)
711	BEHERBERGUNGSGEWERBE 10)
713 11	SPEISEWIRTSCHAFTEN
713 15	IMBISSHALLEN
713 1	SPEISEWIRTSCHAFTEN, IMBISSHALLEN
713 91	SCHANKWIRTSCHAFTEN
713 93	BARS, TANZ- UND VERGNÜGUNGSLOKALE
713 95	CAFES
713 96	EISDIelen
713 97-99	TRINKHALLEN, SONSTIGE BEWIRTUNGSSTÄTTEN, A.N.G.
713 9	SONSTIGE BEWIRTUNGSSTÄTTEN (OHNE KANTINEN, SPEISE- WAGENBETRIEBE)
713	GASTSTÄTTENGEWERBE
715	KANTINEN
717	SCHLAF- UND SPEISEWAGENBETRIEBE
71	GASTGEWERBE 10)
721 1	JUGEND-, STUDENTEN- UND BERUFSTÄTIGENWOHNHEIME
721 3	ALTENWOHNHEIME, ALTENHEIME
721 9	SONSTIGE WOHNHEIME (OHNE WOHNHEIME FÜR BEHINDERTE)
721	WOHNHEIME (OHNE WOHNHEIME FÜR BEHINDERTE)
723	HEIME FÜR SÄUGLICHE, KINDER UND JUGENDLICHE (OHNE ER- ZIEHUNGS-, ERHOLUNGS- UND FERIENHEIME)
725	EINRICHTUNGEN ZUR EINGLIEDERUNG UND PFLEGE BEHINDERTER, WOHNHEIME FÜR BEHINDERTE
727	ALTENPFLEGE- UND -KRANKENHEIME
728	TAGESHEIME
72	HEIME (OHNE FREMDEN-, ERHOLUNGS- UND FERIENHEIME)
731 1-4	WAESCHEREI, CHEMISCHE REINIGUNG, BEKLEIDUNGSFÄRBEREI
731 7	HEISSMANGELEI, BUEGELEI
731	WAESCHEREI, REINIGUNG
735 11	DAMEN- UND HERRENFRiseurGEWERBE
735 14	DAMENFRiseurGEWERBE
735 17	HERRENFRiseurGEWERBE
735 1	FRiseurGEWERBE
735 4	KOSMETIK
735 7	SAUNAS UND BÄDER (OHNE MEDIZINISCHE BÄDER)
735	FRiseur- UND SONSTIGE KÖRPERPFLEGEGERWERBE
739 1	FOTOGRAFISCHES GEWERBE
739 3	VERSTEIGERUNGSGEWERBE
739 5	EHEVERMITTLUNG
739 7	BESTATTUNGsinSTITUTE
739 9	SONSTIGE PERSÖNLICHE DIENSTLEISTUNGEN, A.N.G.
739	SONSTIGE PERSÖNLICHE DIENSTLEISTUNGEN
73	WAESCHEREI, KÖRPERPFLEGE, FOTOATELIERS U.A. PERSÖNLICHE DIENSTLEISTUNGEN
741 1	SCHORNSTEINFEGERGEWERBE
741 9	SONSTIGE REINIGUNG VON GEBÄUDEN, RÄUMEN, INVENTAR (OHNE FASSADENREINIGUNG)
741	REINIGUNG VON GEBÄUDEN, RÄUMEN, INVENTAR (OHNE FASSADEN- REINIGUNG)

745 1	ABFALLBESEITIGUNG
745 2	ABWASSERBESEITIGUNG
745 3	SONSTIGE HYGIENISCHE EINRICHTUNGEN
745	ABFALL- UND ABWASSERBESEITIGUNG, SONSTIGE HYGIENISCHE EINRICHTUNGEN
74	GEBAEUDEREINIGUNG, ABFALLBESEITIGUNG U.A. HYGIENISCHE EINRICHTUNGEN
751 1	HOCHSCHULEN
751 2	WISSENSCHAFTLICHE BIBLIOTHEKEN UND ARCHIVE
751 3	SONSTIGE WISSENSCHAFTLICHE EINRICHTUNGEN
751 4	SELBSTAENDIGE WISSENSCHAFTLER
751 51	SCHULEN DER ALLGEMEINEN AUS- UND FORTBILDUNG
751 54	SCHULEN DER BERUFLICHEN AUS- UND FORTBILDUNG
751 57	ERZIEHUNGSHEIME
751 5	SCHULEN DER ALLGEMEINEN UND BERUFLICHEN AUS- UND FORTBILDUNG, ERZIEHUNGSHEIME
751 6	KINDERGAERTEN UND -HORTE
751 71	FLUGSCHULEN
751 75	KRAFTFAHRSCHULEN
751 7	FLUG- UND KRAFTFAHRSCHULEN
751 91-95	SELBSTAENDIGE LEHRER, A.N.G.
751 99	SONSTIGER UNTERRICHT, A.N.G.
751 9	SONSTIGER UNTERRICHT UND SELBSTAENDIGE LEHRER, A.N.G.
751	WISSENSCHAFT, FORSCHUNG, UNTERRICHT
755 1	FILMTHEATER
755 2	FILMHHERSTELLUNG
755 3	FILMVERLEIH UND -VERTRIEB
755 41	THEATER, OPERNHAEUER
755 42	VARIETES, KLEINKUNSTBUEHNEN
755 43	ORCHESTER, KAPELLEN, CHOERE, BALLETT
755 44-46	SELBSTAENDIGE KUENSTLER
755 47	SELBSTAENDIGE SCHRIFTSTELLER
755 48	SELBSTAENDIGE ARTISTEN
755 4	THEATER, ORCHESTER, KUENSTLER, SCHRIFTSTELLER, ARTISTEN
755 5	RUNDFUNK- UND FERNSEHANSTALTEN
755 6	MUSEEN, KUNSTAUSSTELLUNGEN, ZOOLOGISCHE U.A.E. GAERTEN
755 7	ALLGEMEINBILDENDE UND UNTERHALTENDE BUECHEREIEN
755 8	SPORT
755 91-92	SCHAUSTELLUNG
755 94	WETT- UND LOTTERIEWESEN
755 95	SPIELBANKEN UND -KLUBS
755 96	BETRIEB VON SPIELAUTOMATEN
755 98	SELBSTAENDIGE LEHRER UND UNTERRICHT FUER UNTERHALTENDE TAEITGKEITEN
755 9	DIENTSTLEISTUNGEN ZUR UNTERHALTUNG, A.N.G.
755	KULTUR, KUNST, SPORT, UNTERHALTUNG
75	BILDUNG, WISSENSCHAFT, KULTUR, SPORT, UNTERHALTUNG
760 1	BUCHVERLAG
760 5	ZEITSCHRIFTENVERLAG
760 7	ZEITUNGSVERLAG
760 3, 760 9	UEBRIGES VERLAGSGEWERBE 11)
76	VERLAGSGEWERBE
771 11	ARZTPRAXEN (OHNE ZAHN- UND TIERARZTPRAXEN)
771 14	ZAHNARZTPRAXEN
771 17	HEILPRAKTIKERPRAXEN
771 19	SONSTIGE SELBSTAENDIGE TAEITGKEITEN IM GESUNDHEITSWESEN
771 1	FREIBERUFLICHES GESUNDHEITSWESEN
771 51	KRANKENHAEUER
771 59	SONSTIGE ANSTALTEN UND EINRICHTUNGEN DES GESUNDHEITSWESENS
771 5	ANSTALTEN UND EINRICHTUNGEN DES GESUNDHEITSWESENS
771	GESUNDHEITSWESEN
774 11	TIERARZTPRAXEN
774 19	SONSTIGES FREIBERUFLICHES VETERINAERWESEN
774 1	FREIBERUFLICHES VETERINAERWESEN
774 5	ANSTALTEN UND EINRICHTUNGEN DES VETERINAERWESENS
774	VETERINAERWESEN

77	GESUNDHEITS- UND VETERINAERWESEN
781 11-17	RECHTS- UND PATENTANWALTSPRAXEN, NOTARIAT
781 19	SONSTIGE RECHTSBERATUNG
781 1	RECHTSBERATUNG
781 41	PRAXEN VON STEUERBERATERN, STEUERBERATUNGSGESELLSCHAFTEN
781 45	PRAXEN VON STEUERBEVOLLMAECHTIGTEN
781 4	STEUERBERATUNG
781 7	WIRTSCHAFTSPRUEFUNG, WIRTSCHAFTLICHE UNTERNEHMENSBERATUNG
781 9	SONSTIGE WIRTSCHAFTSBERATUNG
781	RECHTSBERATUNG, STEUERBERATUNG, WIRTSCHAFTSPRUEFUNG UND -BERATUNG
784 1	ARCHITEKTURBUEROS
784 3	BUEROS BERATENDER INGENIEURE
784 5	VERMESSUNGSBUEROS
784 7	CHEMISCHE, CHEMOTECHNISCHE UND PHYSIKALISCHE LABORATORIEN
784	TECHNISCHE BERATUNG UND PLANUNG
787	WERBUNG
789 1	MARKT- UND MEINUNGSFORSCHUNG, ORGANISATIONSBERATUNG
789 2	DATENVERARBEITUNG
789 41	KORRESPONDENZ- UND NACHRICHTENBUEROS
789 45	SELBSTAENDIGE JOURNALISTEN
789 4	KORRESPONDENZ- UND NACHRICHTENBUEROS, SELBSTAENDIGE JOURNALISTEN
789 5	AUSSTELLUNGS-, MESSE- UND WARENMARKT-EINRICHTUNGEN
789 6	GRUNDSTUECKS-, GEBAEUDE- UND FAHRZEUGBEWACHUNG
789 71	AUSKUNFTSBUEROS
789 73-75	DOLMETSCHER-, UEBERSETZUNGS- UND SCHREIBBUEROS
789 77-78	PRIVATE STELLENVERMITTLUNG, GWERBSMAESSIGE ARBEITNEHMER- UEBERLASSUNG
789 7	AUSKUNFTS-, SCHREIB- UND UEBERSETZUNGSBUEROS, STELLEN- VERMITTLUNG
789 8	ABFUELL- UND VERPACKUNGSGEWERBE
789 3, 789 9	VERMOEGENSVERWALTUNG (OHNE BETEILIGUNGSGESELLSCHAFTEN), SONSTIGE DIENSTLEISTUNGEN FUER UNTERNEHMEN, A.N.G.
789	DIENSTLEISTUNGEN FUER UNTERNEHMEN, A.N.G.
78	RECHTSBERATUNG, STEUERBERATUNG, WIRTSCHAFTSPRUEFUNG UND -BERATUNG, TECHNISCHE BERATUNG UND PLANUNG, WERBUNG, DIENSTLEISTUNGEN FUER UNTERNEHMEN, A.N.G.
791 1-2	VERMIETUNG VON LAND- UND BAUWIRTSCHAFTLICHEN MASCHINEN UND GERAETEN
791 5	VERMIETUNG VON KRAFTFAHRZEUGEN AN SELBSTFAHRER
791 6	VERMIETUNG VON SONSTIGEN FAHRZEUGEN, CONTAINERN
791 3, 7-9	UEBRIGE VERMIETUNG BEWEGLICHER SACHEN (OHNE BUCH-, ZEIT- SCHRIFTEN- UND FILMVERLEIH) 12)
791	VERMIETUNG BEWEGLICHER SACHEN (OHNE BUCH-, ZEITSCHRIFTEN- UND FILMVERLEIH)
794 1	WOHNUNGSUNTERNEHMEN
794 5	GRUNDSTUECKS- UND WOHNUNGSVERWALTUNG UND -VERMITTLUNG
794 91	VERMIETUNG VON EIGENEN FILMATELIERS
794 99	SONSTIGES GRUNDSTUECKSWESSEN, A.N.G.
794 9	SONSTIGES GRUNDSTUECKSWESSEN
794	GRUNDSTUECKS- UND WOHNUNGSWESSEN
797	BETEILIGUNGSGESELLSCHAFTEN (OHNE KAPITALANLAGE- GESELLSCHAFTEN)
799	SONSTIGE DIENSTLEISTUNGEN, A.N.G.
79	DIENSTLEISTUNGEN, A.N.G.
7	DIENSTLEISTUNGEN, SOWEIT VON UNTERNEHMEN UND FREIEN BERUFEN ERBRACHT 10)
811	CHRISTLICHE KIRCHEN, RELIGIOESE UND WELTANSCHAULICHE VEREINIGUNGEN *)
812 1	ORGANISATIONEN DER FREIEN WOHLFAHRTSPFLEGE *)
812 2	ORGANISATIONEN DER FREIEN JUGENDHILFE *)
812	ORGANISATIONEN DER FREIEN WOHLFAHRTSPFLEGE UND JUGENDHILFE *)
813	ORGANISATIONEN DER BILDUNG, WISSENSCHAFT, FORSCHUNG UND KULTUR *)
814	ORGANISATIONEN DES SPORTS UND GESUNDHEITSWESENS *)

815	GEWERKSCHAFTEN *)
816 1	KOMMUNALE SPITZEN- UND REGIONALVERBAENDE *)
816 2	VERBAENDE DER SOZIALVERSICHERUNGSTRAEGER *)
816	KOMMUNALE SPITZEN- UND REGIONALVERBAENDE, VERBAENDE DER SOZIALVERSICHERUNGSTRAEGER *)
817	POLITISCHE PARTEIEN, SONSTIGE ORGANISATIONEN OHNE ERWERBS- ZWECK, NICHT FUER UNTERNEHMEN TAETIG *)
81	ORGANISATIONEN OHNE ERWERBSZWECK, NICHT FUER UNTERNEHMEN TAETIG *)
831	ARBEITGEBERVERBAENDE *)
834	WIRTSCHAFTSVERBAENDE UND BERUFSORGANISATIONEN (OHNE OEFFENT- LICH-RECHTLICHE WIRTSCHAFTS- UND BERUFSVERTRETUNGEN) *)
837	OEFFENTLICH-RECHTLICHE WIRTSCHAFTS- UND BERUFSVERTRETUNGEN *)
83	ORGANISATIONEN OHNE ERWERBSZWECK, FUER UNTERNEHMEN TAETIG *)
8.. 51	ERHOLUNGS- UND FERIENHEIME
8.. 53-55	FERIENHAEUSER, FERIENWOHNUNGEN, HUETTEN, JUGENDHERBERGEN
8.. 57	KANTINEN
8.. 5	BEHERBERGUNGSSTAETTEN, KANTINEN
8.. 61	JUGEND-, STUDENTEN- UND BERUFSTAETIGENWOHNHEIME
8.. 62-63	ALTENWOHNHEIME, ALTENHEIME
8.. 64	SONSTIGE WOHNHEIME (OHNE WOHNHEIME FUER BEHINDERTE)
8.. 65	HEIME FUER SAEUGLICHE, KINDER UND JUGENDLICHE (OHNE ER- ZIEHUNGS-, ERHOLUNGS- UND FERIENHEIME)
8.. 66-67	EINRICHTUNGEN ZUR EINGLIEDERUNG UND PFLEGE BEHINDERTER, WOHN- HEIME FUER BEHINDERTE
8.. 68	ALTENPFLEGE- UND -KRANKENHEIME
8.. 69	TAGESHEIME
8.. 6	HEIME (OHNE FREMDEN-, ERHOLUNGS- UND FERIENHEIME)
8.. 71	HOCHSCHULEN
8.. 73	WISSENSCHAFTLICHE BIBLIOTHEKEN UND ARCHIVE
8.. 74	SONSTIGE WISSENSCHAFTLICHE ANSTALTEN UND EINRICHTUNGEN
8.. 75	SCHULEN DER ALLGEMEINEN AUS- UND FORTBILDUNG
8.. 76	SCHULEN DER BERUFLICHEN AUS- UND FORTBILDUNG
8.. 77	ERZIEHUNGSHEIME
8.. 78	KINDERGAERTEN UND -HORTE
8.. 79	SONSTIGER UNTERRICHT, A.N.G.
8.. 7	ANSTALTEN UND EINRICHTUNGEN FUER WISSENSCHAFT, FORSCHUNG UND UNTERRICHT
8.. 81	THEATER, OPERNHAEUSER
8.. 82	ORCHESTER, KAPELLEN, CHOERE, BALLETT
8.. 83	MUSEEN, KUNSTAUSSTELLUNGEN, ZOOLOGISCHE U.AE. GAERTEN
8.. 84	VOLKSHOCHSCHULEN
8.. 85	ALLGEMEINBILDENDE UND UNTERHALTENDE BUECHEREIEN
8.. 86	SPORTEINRICHTUNGEN
8.. 87	SPORTSCHULEN
8.. 88	GARTEN- UND GRUENANLAGEN
8.. 8	ANSTALTEN UND EINRICHTUNGEN FUER KULTUR, KUNST UND SPORT
8.. 91	KRANKENHAEUSER (OHNE HOCHSCHULKLINIKEN)
8.. 99	SONSTIGE ANSTALTEN UND EINRICHTUNGEN DES GESUNDHEITSWESENS
8.. 9	ANSTALTEN UND EINRICHTUNGEN DES GESUNDHEITSWESENS
8.. 5-9	BESONDERS NACHGEWIESENE BESTIMMTE ANSTALTEN UND EINRICHT- TUNGEN VON ORGANISATIONEN OHNE ERWERBSZWECK
89	BESONDERS NACHGEWIESENE BESTIMMTE ANSTALTEN UND EINRICHT- TUNGEN VON ORGANISATIONEN OHNE ERWERBSZWECK 13)
8	ORGANISATIONEN OHNE ERWERBSZWECK 13)
900-907	GEBIETSKOERPERSCHAFTEN & 14)
908 1	ABFALLBESEITIGUNG
908 2	ABWASSERBESEITIGUNG
908 3	SONSTIGE HYGIENISCHE EINRICHTUNGEN
908	ABFALL- UND ABWASSERBESEITIGUNG, SONSTIGE HYGIENISCHE EINRICHTUNGEN
909 1	FRIEDHOEFE, KREMATORIEN
909 2	AUSSTELLUNGS-, MESSE- UND WARENMARKT-EINRICHTUNGEN
909 3	SCHLACHTHOEFE
909 4	SONSTIGE KOMMUNALE ANSTALTEN UND EINRICHTUNGEN

909	VERSCHIEDENE KOMMUNALE ANSTALTEN UND EINRICHTUNGEN
90. 51	ERHOLUNGS- UND FERIENHEIME
90. 53-55	FERIENHAEUSER, FERIENWOHNUNGEN, HUETTEN, JUGENDHERBERGEN
90. 57	KANTINEN
90. 5	BEHERBERGUNGSSTAETTEN, KANTINEN
90. 61	JUGEND-, STUDENTEN- UND BERUFSTAETIGENWOHNHEIME
90. 62-63	ALTENWOHNHEIME, ALTENHEIME
90. 64	SONSTIGE WOHNHEIME (OHNE WOHNHEIME FUER BEHINDERTE)
90. 65	HEIME FUER SAEUGLINGS-, KINDER UND JUGENDLICHE (OHNE ER- ZIEHUNGS-, ERHOLUNGS- UND FERIENHEIME)
90. 66-67	EINRICHTUNGEN ZUR EINGLIEDERUNG UND PFLEGE BEHINDERTER, WOHNHEIME FUER BEHINDERTE
90. 68	ALTENPFLEGE- UND -KRANKENHEIME
90. 69	TAGESHEIME
90. 6	HEIME (OHNE FREMDEN-, ERHOLUNGS- UND FERIENHEIME)
90. 71	HOCHSCHULEN
90. 72	HOCHSCHULKLINIKEN
90. 73	WISSENSCHAFTLICHE BIBLIOTHEKEN UND ARCHIVE
90. 74	SONSTIGE WISSENSCHAFTLICHE ANSTALTEN UND EINRICHTUNGEN
90. 75	SCHULEN DER ALLGEMEINEN AUS- UND FORTBILDUNG
90. 76	SCHULEN DER BERUFLICHEN AUS- UND FORTBILDUNG
90. 77	ERZIEHUNGSHEIME
90. 78	KINDERGAERTEN UND -HORTE
90. 79	SONSTIGER UNTERRICHT, A.N.G.
90. 7	ANSTALTEN UND EINRICHTUNGEN FUER WISSENSCHAFT, FORSCHUNG UND UNTERRICHT
90. 81	THEATER, OPERNHAEUSER
90. 82	ORCHESTER, KAPELLEN, CHOERE, BALLETT
90. 83	MUSEEN, KUNSTAUSSTELLUNGEN, ZOOLOGISCHE U.A.E.GAERTEN
90. 85	ALLGEMEINBILDENDE UND UNTERHALTENDE BUECHEREIEN
90. 86	SPORTEINRICHTUNGEN
90. 87	SPORTSCHULEN
90. 88	GARTEN- UND GRUENANLAGEN
90. 8	ANSTALTEN UND EINRICHTUNGEN FUER KULTUR, KUNST UND SPORT
90. 91	KRANKENHAEUSER (OHNE HOCHSCHULKLINIKEN)
90. 99	SONSTIGE ANSTALTEN UND EINRICHTUNGEN DES GESUNDHEITSWESENS
90. 9	ANSTALTEN UND EINRICHTUNGEN DES GESUNDHEITSWESENS
90. 5-9	BESONDERS NACHGEWIESENE BESTIMMTE ANSTALTEN UND EINRICHTUNGEN VON GEBIETSKOERPERSCHAFTEN
90	GEBIETSKOERPERSCHAFTEN
981	GESETZLICHE RENTENVERSICHERUNG (OHNE KNAPPSCHAFTLICHE RENTENVERSICHERUNG), ZUSATZVERSORGUNG FUER ANGEOERIGE DES OEFFENTLICHEN DIENSTES +)
982	GESETZLICHE KRANKENVERSICHERUNG (OHNE KNAPPSCHAFTLICHE KRANKENVERSICHERUNG) +)
984	KNAPPSCHAFTSVERSICHERUNG +)
986	GESETZLICHE UNFALLVERSICHERUNG +)
989	ARBEITSFOERDERUNG +)
98. 51	ERHOLUNGS- UND FERIENHEIME
98. 53-55	FERIENHAEUSER, FERIENWOHNUNGEN, HUETTEN, JUGENDHERBERGEN
98. 57	KANTINEN
98. 5	BEHERBERGUNGSSTAETTEN, KANTINEN
98. 65	HEIME FUER SAEUGLINGS-, KINDER UND JUGENDLICHE (OHNE ER- ZIEHUNGS-, ERHOLUNGS- UND FERIENHEIME)
98. 66-67	EINRICHTUNGEN ZUR EINGLIEDERUNG UND PFLEGE BEHINDERTER, WOHNHEIME FUER BEHINDERTE
98. 6	HEIME (OHNE FREMDEN-, ERHOLUNGS- UND FERIENHEIME)
98. 73	WISSENSCHAFTLICHE BIBLIOTHEKEN UND ARCHIVE
98. 74	SONSTIGE WISSENSCHAFTLICHE ANSTALTEN UND EINRICHTUNGEN
98. 7	ANSTALTEN UND EINRICHTUNGEN FUER WISSENSCHAFT, FORSCHUNG UND UNTERRICHT
98. 91	KRANKENHAEUSER (OHNE HOCHSCHULKLINIKEN)
98. 99	SONSTIGE ANSTALTEN UND EINRICHTUNGEN DES GESUNDHEITSWESENS
98. 9	ANSTALTEN UND EINRICHTUNGEN DES GESUNDHEITSWESENS
98. 5-9	BESONDERS NACHGEWIESENE BESTIMMTE ANSTALTEN UND EINRICHTUNGEN DER SOZIALVERSICHERUNG UND ARBEITSFOERDERUNG
98	SOZIALVERSICHERUNG, ARBEITSFOERDERUNG
9	GEBIETSKOERPERSCHAFTEN UND SOZIALVERSICHERUNG 15)

# Anhang

## Anstalten und Einrichtungen in den Abteilungen 7 bis 9 (und der Untergruppe 291 1)

Art der Anstalt oder Einrichtung	Träger			
	Unternehmen	Organisationen ohne Erwerbszweck	Gebiets- körperschaften	Sozial- versicherung, Arbeitsförderung
	(Abt. 7, U.-Gr. 291 1)	(U.-Abt. 81 und 83)	(U.-Abt. 90)	(U.-Abt. 98)
<b>Beherbergungsstätten, Kantinen</b>				
Erholungs- und Ferienheime . . . . .	711 91	8 . . 51	90 . 51	98 . 51
Ferienhäuser, Ferienwohnungen, Hütten, Jugend- herbergen . . . . .	711 93	8 . . 53	90 . 53	98 . 53
	bis	bis	bis	bis
	711 96 a)	8 . . 55	90 . 55	98 . 55
Kantinen . . . . .	715	8 . . 57	90 . 57	98 . 57
<b>Heime (ohne Fremden-, Erholungs- und Ferienheime)</b>				
Jugend-, Studenten- und Berufstätigenwohnheime . . . . .	721 1	8 . . 61	90 . 61	—
Altenwohnheime, Altenheime . . . . .	721 3	8 . . 62	90 . 62	—
		bis	bis	
		8 . . 63	90 . 63	
Sonstige Wohnheime (ohne Wohnheime für Behinderte) . . . . .	721 9	8 . . 64	90 . 64	—
Heime für Säuglinge, Kinder und Jugendliche (ohne Erziehungs-, Erholungs- und Ferien- heime) . . . . .	723	8 . . 65	90 . 65	98 . 65
Einrichtungen zur Eingliederung und Pflege Behinderter, Wohnheime für Behinderte . . . . .	725	8 . . 66	90 . 66	98 . 66
		bis	bis	bis
		8 . . 67	90 . 67	98 . 67
Altenpflege- und -krankenheime . . . . .	727	8 . . 68	90 . 68	—
Tagesheime . . . . .	728	8 . . 69	90 . 69	—
<b>Anstalten und Einrichtungen für Wissenschaft, Forschung und Unterricht</b>				
Hochschulen . . . . .	751 1	8 . . 71	90 . 71	—
Hochschulkliniken . . . . .	—	—	90 . 72	—
Wissenschaftliche Bibliotheken und Archive . . . . .	751 2	8 . . 73	90 . 73	98 . 73
Sonstige wissenschaftliche Anstalten und Einrichtungen . . . . .	751 3	8 . . 74	90 . 74	98 . 74
Schulen der allgemeinen Aus- und Fortbildung . . . . .	751 51	8 . . 75	90 . 75	—
Schulen der beruflichen Aus- und Fortbildung . . . . .	751 54	8 . . 76	90 . 76	—
Erziehungsheime . . . . .	751 57	8 . . 77	90 . 77	—
Kindergärten und -horte . . . . .	751 6	8 . . 78	90 . 78	—
Sonstiger Unterricht, a.n.g. . . . .	751 99	8 . . 79	90 . 79	—
<b>Anstalten und Einrichtungen für Kultur, Kunst und Sport</b>				
Theater, Opernhäuser . . . . .	755 41	8 . . 81	90 . 81 b)	—
Orchester, Kapellen, Chöre, Ballette . . . . .	755 43	8 . . 82	90 . 82	—
Museen, Kunstausstellungen, zoologische u.ä. Gärten . . . . .	755 6	8 . . 83	90 . 83	—
Volkshochschulen . . . . .	—	8 . . 84	—	—
Allgemeinbildende und unterhaltende Büchereien . . . . .	755 7	8 . . 85	90 . 85	—
Sporteinrichtungen . . . . .	755 8 d)	8 . . 86 c)	90 . 86 c)	—
Sportschulen . . . . .	—	8 . . 87	90 . 87	—
Garten- und Grünanlagen . . . . .	—	8 . . 88	90 . 88	—
<b>Anstalten und Einrichtungen des Gesundheitswesens</b>				
Krankenhäuser (ohne Hochschulkliniken) . . . . .	771 51	8 . . 91	90 . 91	98 . 91
Sonstige Anstalten und Einrichtungen des Gesundheitswesens . . . . .	771 59	8 . . 99	90 . 99	98 . 99
<b>Abfall- und Abwasserbeseitigung, sonstige hygienische Einrichtungen</b>				
Abfallbeseitigung . . . . .	745 1	—	908 1	—
Abwasserbeseitigung . . . . .	745 2	—	908 2	—
Sonstige hygienische Einrichtungen . . . . .	745 3	—	908 3	—
<b>Verschiedene kommunale Anstalten und Einrichtungen</b>				
Friedhöfe, Krematorien . . . . .	—	—	909 1	—
Ausstellungen-, Messe- und Warenmarkt- Einrichtungen . . . . .	789 5	—	909 2	—
Schlachthöfe . . . . .	291 1 e)	—	909 3	—
Sonstige kommunale Anstalten und Einrichtungen . . . . .	—	—	909 4	—

a) Feriencentren, Ferienhäuser, Ferienwohnungen, Hütten, jugendherbergsähnliche Einrichtungen. — b) Einschließlich kommunale Filmtheater; Filmtheater, als Unternehmen (oder Teil eines Unternehmens) betrieben, siehe unter WZ 755 1. — c) Einschließlich Saunas, Dampf-, Wannen- und Brausebäder (ohne medizinische Bäder), die — als Unternehmen (oder Teil eines Unternehmens) betrieben — unter WZ 735 7 eingeordnet sind. — d) Sport (Sporteinrichtungen; Selbständige Sportler; Selbständige Sportlehrer, Sportschulen). — e) Schlachthäuser (ohne kommunale Schlachthöfe).

A) IN DER AZ DEN UNTERABTEILUNGEN GLEICHGESTELLT.

- 1) BEREICHSFREMDER WIRTSCHAFTSZWEIG DER AZ.
- 2) BEI DER AZ "AUS LAND- UND FORSTWIRTSCHAFT, FISCHEREI", DA ZUM ERHEBUNGSBEREICH DER AZ NUR "GEWERBLICHE GAERTNEREI, GEWERBLICHE TIERHALTUNG, -ZUCHT UND -PFLEGE, HOCHSEE- UND KUESTENFISCHEREI" SOWIE "DIENSTLEISTUNGEN AUF DER LAND-, FORST- UND FISCHWIRTSCHAFTLICHEN ERZEUGERSTUFE" ZAEHLEN.
- 3) GEWINNUNG VON KALKSTEIN, GIPS, KREIDE; GEWINNUNG VON SCHIEFER, TON, KAOLIN; GEWINNUNG VON DOLOMIT, BIMS SOWIE VON STEINEN UND ERDEN, A.N.G.
- 4) HERSTELLUNG VON MASCHINEN FUER WEITERE BESTIMMTE WIRTSCHAFTSZWEIGE; SONSTIGER MASCHINENBAU.
- 5) GEWINNUNG VON EIS; SONSTIGES ERNAHRUNGSGEWERBE (OHNE HERSTELLUNG VON FUTTERMITTELN), A.N.G.
- 6) GROSSHANDEL MIT GARNEN (OHNE NAEH-, STOPF- UND HANDARBEITSGARNE); GROSSHANDEL MIT SONSTIGEN TEXTILEN ROHSTOFFEN UND HALBWAREN (OHNE LUMPEN, TEXTILE RESTSTOFFE).
- 7) GROSSHANDEL MIT SCHRAUBEN, NORM- UND FASSONDREHTEILEN; GROSSHANDEL MIT KLEINEISENWAREN, BAUELEMENTEN UND -ARTIKELN AUS EISEN, METALL UND KUNSTSTOFF; GROSSHANDEL MIT SONSTIGEN EISEN-, METALL- UND KUNSTSTOFFWAREN, A.N.G.
- 8) EINSCHLIESSLICH WZ 607 "POSTSCHECK- UND POSTSPARKASSENAEEMTER".
- 9) OHNE WZ 607 "POSTSCHECK- UND POSTSPARKASSENAEEMTER", DIE IN DER AZ UNTER WZ 517 "DEUTSCHE BUNDESPOST" ERFASST WURDEN.
- 10) OHNE WZ 711 98 "PRIVATQUARTIERE" (D.H. BEHERBERGUNGSSTAETTEN, DIE NICHT ERLAUBNISPFLICHTIG SIND, DA SIE UEBER WENIGER ALS 9 BETTEN VERFUEGEN), DIE DURCH DIE AZ NICHT ERFASST WURDEN.
- 11) MUSIKVERLAG; SONSTIGES VERLAGSGEWERBE.
- 12) VERMIETUNG VON BUCHUNGS- UND BUEROMASCHINEN, DATENVERARBEITUNGSANLAGEN; VERMIETUNG VON HAUSRAT, BEKLEIDUNG UND SONSTIGEN GEBRAUCHSGUETERN; VERMIETUNG SONSTIGER BEWEGLICHER SACHEN, A.N.G.
- 13) DIE "PRIVATEN HAUSHALTE" (WZ 85), DIE EBENFALLS IN DEN BEREICH DIESER ABTEILUNG DER WZ GEHOEREN, WURDEN DURCH DIE AZ NICHT ERFASST.
- 14) OHNE "ABFALL- UND ABWASSERBESEITIGUNG, SONSTIGE HYGIENISCHE EINRICHTUNGEN" (WZ 908) SOWIE "VERSCHIEDENE KOMMUNALE ANSTALTEN UND EINRICHTUNGEN" (WZ 909), DIE NACHFOLGEND GESONDERT NACHGEWIESEN WERDEN.
- 15) DIE "VERTRETUNGEN FREMDER STAATEN, INTER- UND SUPRANATIONALE ORGANISATIONEN MIT BEHOERDENCHARAKTER" (WZ 99), WURDEN DURCH DIE AZ NICHT ERFASST. DIE ZIVILBEDIENTETEN DER STATIONIERUNGSSTREITKRAEFTE (EIGENTLICH WZ 99) WERDEN UNTER WZ 900 - 907 NACHGEWIESEN.
- \* ) OHNE BESTIMMTE ANSTALTEN UND EINRICHTUNGEN; DIESE SIEHE UNTER WZ 8.. 5 BIS 8.. 9 "BESONDERS NACHGEWIESENE BESTIMMTE ANSTALTEN UND EINRICHTUNGEN VON ORGANISATIONEN OHNE ERWERBSZWECK".
- & ) OHNE BESTIMMTE ANSTALTEN UND EINRICHTUNGEN; DIESE SIEHE UNTER WZ 90. 5 BIS 90. 9 "BESONDERS NACHGEWIESENE BESTIMMTE ANSTALTEN UND EINRICHTUNGEN VON GEBIETSKOERPERSCHAFTEN".
- + ) OHNE BESTIMMTE ANSTALTEN UND EINRICHTUNGEN; DIESE SIEHE UNTER WZ 98. 5 BIS 98. 9 "BESONDERS NACHGEWIESENE BESTIMMTE ANSTALTEN UND EINRICHTUNGEN DER SOZIALVERSICHERUNG UND ARBEITSFOERDERUNG".



# Gesetz über eine Volks-, Berufs-, Gebäude-, Wohnungs- und Arbeitsstättenzählung (Volkszählungsgesetz 1987)

vom 8. November 1985 (BGBl. I S. 2078)

Der Bundestag hat mit Zustimmung des Bundesrates das folgende Gesetz beschlossen:

## § 1

### Art und Stichtag der Erhebung

(1) Nach dem Stand vom 25. Mai 1987 (Zählungstichtag) werden flächendeckend eine Volks- und Berufszählung, eine Gebäude- und Wohnungszählung sowie eine Zählung der nichtlandwirtschaftlichen Arbeitsstätten und Unternehmen (Arbeitsstättenzählung) durchgeführt.

(2) Die Ergebnisse der Zählungen bilden Grundlagen für politische Entscheidungen in Bund, Ländern, Gemeinden und Gemeindeverbänden auf den Gebieten Wirtschaft und Soziales, Wohnungswirtschaft, Raumordnung, Verkehr, Umwelt sowie Arbeitsmarkt und Bildungswesen. Die Zählungen vermitteln zugleich Grunddaten für das Gesamtsystem der amtlichen Statistik und sind Grundlage für die Feststellung der amtlichen Bevölkerungszahl von Bund, Ländern und Gemeinden durch die statistischen Ämter des Bundes und der Länder.

(3) Mit der Gebäudezählung kann bis zu sechs Monaten vor dem Zählungstichtag begonnen werden.

(4) Wiederholungsbefragungen zur Prüfung der Zuverlässigkeit der Ergebnisse sind mit einem Auswahlatz bis zu 0,2 vom Hundert der Befragten bei den Erhebungsmerkmalen nach § 5 Nr. 1, 3 und 5 zulässig.

## § 2

### Erhebungseinheiten

(1) Erhebungseinheiten sind Personen und Haushalte (Volks- und Berufszählung), Wohnungen (Wohnungszählung), Gebäude mit Wohnraum und ständig bewohnte Unterkünfte (Gebäudezählung) sowie nichtlandwirtschaftliche Arbeitsstätten und Unternehmen (Arbeitsstättenzählung).

(2) Einen Haushalt bilden alle Personen, die gemeinsam wohnen und wirtschaften. Wer allein wirtschaftet, bildet einen eigenen Haushalt. Personen mit mehreren Wohnungen (§ 12 Melderechtsrahmengesetz - MRRG) sind in jeder Wohnung einem Haushalt zuzuordnen.

## § 3

### Merkmale

(1) Die Volks-, Berufs-, Gebäude-, Wohnungs- und Arbeitsstättenzählung erhebt Merkmale über persönliche und sachliche Verhältnisse, die zur statistischen Verwendung bestimmt sind (Erhebungsmerkmale) oder die, vorbehaltlich der Regelung in § 8 Abs. 2 und § 15 Abs. 5, der Durchführung der Zählung dienen (Hilfsmerkmale). Als Erhebungsmerkmal gilt auch die Blockseite (§ 15 Abs. 4 Satz 3).

(2) Die Erhebungsmerkmale dürfen auf die für die maschinelle Weiterverarbeitung bestimmten Datenträger übernommen werden, soweit dies nach § 15 Abs. 4 zugelassen ist oder soweit sie nach § 15 Abs. 5 verwendet werden dürfen.

## § 4

### Laufende Nummern und Ordnungsnummern

Die auf den Erhebungsvordrucken ausgedruckten laufenden Nummern und die im Erhebungsverfahren zur Kennzeichnung statistischer Zusammenhänge verwendeten Nummern (Ordnungsnummern) dürfen auf die für die maschinelle Weiterverarbeitung bestimmten Datenträger übernommen werden. Diese Nummern dürfen nur Angaben nach den §§ 5 bis 8 über Gebäude-, Wohnungs-, Haushalts- und Unternehmenszugehörigkeit enthalten.

## § 5

### Erhebungsmerkmale der Volks- und Berufszählung

Erhebungsmerkmale der Volks- und Berufszählung sind:

1. Gemeinde; Nutzung der Wohnung als alleinige Wohnung, Haupt- oder Nebenwohnung (§ 12 MRRG); Wohnung, von der aus der Weg zur Arbeits- oder Ausbildungsstätte vorwiegend angetreten wird; Zahl der Personen im Haushalt; Gesamtzahl der Personen und Haushalte in Gemeinschafts- und Anstaltsunterkünften; Wohnungs- und Haushaltszugehörigkeit; Geschlecht; Geburtsjahr; Geburtstag im Zeitraum 1. Januar bis 24. Mai oder 25. Mai bis 31. Dezember; Familienstand;
2. rechtliche Zugehörigkeit zu einer Religionsgesellschaft (römisch-katholische Kirche; evangelische Kirche; evangelische Freikirche; jüdische Religionsgesellschaft; islamische Religionsgemeinschaft; andere nicht namentlich aufzuführende Religionsgesellschaften; keine rechtliche Zugehörigkeit zu einer Religionsgesellschaft);
3. Staatsangehörigkeit (deutsch; griechisch; italienisch; übrige EG-Staaten; jugoslawisch; türkisch; sonstige Staatsangehörigkeit, keine Staatsangehörigkeit);
4. Art des überwiegenden Lebensunterhaltes (Erwerbs-, Berufstätigkeit; Arbeitslosengeld, -hilfe; Rente, Pension; eigenes Vermögen, Vermietung, Verpachtung, Altenteil; Unterhalt, Zuwendungen durch Eltern, Ehegatten oder andere; sonstige Unterstützungen);
5. Beteiligung am Erwerbsleben (Vollzeit- oder Teilzeittätigkeit; arbeitslos, arbeitssuchend; nicht erwerbstätig; den eigenen Haushalt führend; Schüler, Student);
6. bei Personen von 15 bis 65 Jahre: erlernter Beruf und Dauer der praktischen Berufsausbildung; höchster Schulabschluß an allgemeinbildenden Schulen; höchster Abschluß an einer berufsbildenden Schule oder Hochschule sowie Hauptfachrichtung des letzten Abschlusses;
7. bei Erwerbstätigen sowie Schülern und Studenten: Gemeinde, Straße, Hausnummer der Arbeits- oder Ausbildungsstätte; hauptsächlich benutztes Verkehrsmittel und Zeitaufwand für den Weg zur Arbeits- oder Ausbildungsstätte;
8. bei Erwerbstätigen: Wirtschaftszweig des Betriebes; Stellung im Beruf (Facharbeiter; sonstiger Arbeiter; Angestellter; Auszubildender; Beamter, Richter, Beamtenanwärter, Soldat, Zivildienstleistender; Selbständiger mit bezahlten Beschäftigten oder ohne bezahlte Beschäftigte; mithelfender Familienangehöriger); tatsächlich ausgeübte Tätigkeit; landwirtschaftliche und nichtlandwirtschaftliche Nebenerwerbstätigkeit.

## § 6

### Erhebungsmerkmale der Gebäude- und Wohnungszählung

(1) Erhebungsmerkmale der Gebäudezählung sind:

Gemeinde; Art des Gebäudes (Wohngebäude, sonstiges Gebäude mit Wohnraum, bewohnte Unterkunft, Wohnheim) und Baujahr; Eigentümer nach Personen oder Personengemeinschaften, Gemeinschaft von Wohnungseigentümern, gemeinnütziges, freies Wohnungsunternehmen, sonstige Eigentümer; Förderung von Wohnungen mit Mitteln des sozialen Wohnungsbaus; Zahl der Wohnungen und Arbeitsstätten im Gebäude.

(2) Erhebungsmerkmale der Wohnungszählung sind:

1. Gemeinde; Nutzung der Wohnung als Eigentümer, Hauptmieter, Untermieter; Nutzung durch Angehörige ausländischer Streitkräfte, diplomatischer, berufskonsularischer Vertretungen sowie der Ständigen Vertretung der Deutschen Demokratischen Republik; Freizeitwohnung; Einzugsjahr des Haushalts; Ausstattung der Wohnung mit Küche, Kochnische, Bad oder Dusche und WC; Art der Beheizung und der Heizenergie; Fläche der gesamten Wohnung; Zahl der Räume mit 6 und mehr qm und der davon untervermieteten oder gewerblich genutzten Räume; Förderung der Wohnung mit Mitteln des sozialen Wohnungsbaus; Zahl der Haushalte und Arbeitsstätten in der Wohnung; Leerstehen und Dauer des Leerstehens der Wohnung;
2. bei vermieteten Wohnungen außerdem: Höhe der monatlichen Miete; Ermäßigung oder Wegfall der Miete; Nutzung als Dienst-, Werks-, Berufs- oder Geschäftsmietwohnung.

**Erhebungsmerkmale der Arbeitsstättenzählung**

Erhebungsmerkmale der Arbeitsstättenzählung sind:

1. bei allen Arbeitsstätten
  - a) Gemeinde; Träger bei Anstalten oder Einrichtungen von Behörden, der Sozialversicherung, der Kirchen, Verbände und sonstigen Organisationen; Angaben über die wirtschaftliche Tätigkeit und für die Zuordnung zu den Wirtschaftszweigen; Eröffnungsjahr; Neuerrichtung oder Standortverlagerung innerhalb der Gemeinde oder aus einer anderen Gemeinde nach 1980; Niederlassungsart (einzige Arbeitsstätte, Haupt- oder Zweigniederlassung);
  - b) jeweils nach Geschlecht: Zahl der tätigen Personen nach Stellung im Betrieb (tätige Inhaber; unbezahlt mithelfende Familienangehörige; Beamte, Richter, Beamtenanwärter; Angestellte; Facharbeiter; sonstige Arbeiter; Auszubildende); Zahl der Teilzeitbeschäftigten sowie Zahl der ausländischen Arbeitnehmer;
  - c) Angaben über Zahlung und Summe der Bruttolöhne und -gehälter des vorhergehenden Kalenderjahres;
2. bei einzigen Arbeitsstätten oder Hauptniederlassungen außerdem
  - a) Eintragung des Unternehmens in die Handwerksrolle für handwerkliche Haupt- oder Nebenbetriebe;
  - b) Rechtsform des Unternehmens;
3. bei Hauptniederlassungen zusätzlich zu den Angaben nach den Nummern 1 und 2
  - a) für das ganze Unternehmen  
Schwerpunkt der wirtschaftlichen Tätigkeit; Zahl der inländischen Zweigniederlassungen; jeweils nach Geschlecht: Zahl der tätigen Personen nach Stellung im Betrieb (tätige Inhaber, unbezahlt mithelfende Familienangehörige, Arbeitnehmer); Angaben über Zahlung und Summe der Bruttolöhne und -gehälter des vorhergehenden Kalenderjahres;
  - b) für jede inländische Zweigniederlassung  
Gemeinde; Schwerpunkt der wirtschaftlichen Tätigkeit; Zahl der tätigen Personen; Angaben über Zahlung und Summe der Bruttolöhne und -gehälter des vorhergehenden Kalenderjahres;
4. bei Zweigniederlassungen  
für das zugehörige Unternehmen  
Gemeinde; Schwerpunkt der wirtschaftlichen Tätigkeit.

## § 8

**Hilfsmerkmale**

(1) Hilfsmerkmale sind:

1. bei der Volks- und Berufszählung:  
Vor- und Familiennamen der Haushaltsmitglieder, Straße und Hausnummer; Name der Arbeits- oder Ausbildungsstätte; bei Gemeinschafts- und Anstaltsunterkünften Zahl der Personen, die dort ihre alleinige Wohnung haben;
  2. bei der Gebäude- und Wohnungszählung:  
Straße und Hausnummer des Gebäudes; Vor- und Familienname oder Bezeichnung des Eigentümers oder Verwalters; Gemeinde, Straße, Hausnummer des Eigentümers oder Verwalters; bei der Wohnungszählung zusätzlich Vor- und Familienname des Wohnungsinhabers;
  3. bei der Arbeitsstättenzählung:  
Name, Bezeichnung von Arbeitsstätten und Unternehmen; Straße und Hausnummer; Bearbeiter des Fragebogens;
  4. bei den Nummern 1 bis 3 zusätzlich Telefonnummer.
- (2) Die Hilfsmerkmale Straße und Hausnummer dürfen auch zur Bestimmung der Blockseite (§ 15 Abs. 4 Satz 3) und das Hilfsmerkmal Name der Arbeits- oder Ausbildungsstätte nach Absatz 1 Nr. 1 auch zur Überprüfung der Zuordnung der Erwerbstätigen zum Wirtschaftszweig verwendet werden.

**Erhebungsstellen**

(1) Zur Durchführung der Zählungen werden Erhebungsstellen eingerichtet. Sie sind räumlich, organisatorisch und personell von anderen Verwaltungsstellen zu trennen. Es ist sicherzustellen, daß die Angaben in den Erhebungsvordrucken nicht für andere Aufgaben verwendet werden.

(2) Die in den Erhebungsstellen tätigen Personen dürfen die aus ihrer Tätigkeit gewonnenen Erkenntnisse über Auskunftspflichtige nicht in anderen Verfahren oder für andere Zwecke verwenden. Sie sind auf die Wahrung des Statistikgeheimnisses und zur Geheimhaltung auch solcher Erkenntnisse über Auskunftspflichtige schriftlich zu verpflichten, die gelegentlich ihrer Tätigkeit gewonnen werden. Die Verpflichtung gilt auch nach Beendigung der Tätigkeit in den Erhebungsstellen.

(3) Die Bestimmung der Erhebungsstellen und das Nähere zur Ausführung des Absatzes 1 obliegt den Ländern. Sie können die Aufgaben der Erhebungsstellen auf die Gemeinden und Gemeindeverbände übertragen. Die Regelungen können durch Rechtsverordnung der Landesregierung getroffen werden.

## § 10

**Zähler**

(1) Für die Erhebung können ehrenamtliche Zähler eingesetzt werden. Sie sind von den Erhebungsstellen auszuwählen und zu bestellen.

(2) Zur Übernahme der Zählertätigkeit ist jeder Deutsche vom vollendeten 18. bis zum vollendeten 65. Lebensjahr verpflichtet. Zu befreien ist, wenn eine solche Tätigkeit aus gesundheitlichen oder anderen wichtigen Gründen nicht zugemutet werden kann.

(3) Bund, Länder, Gemeinden, Gemeindeverbände und sonstige juristische Personen des öffentlichen Rechts sind verpflichtet, den Erhebungsstellen auf Anforderung Bedienstete zu benennen und für die Zählertätigkeit freizustellen; lebenswichtige Tätigkeiten öffentlicher Dienste dürfen nicht unterbrochen werden.

(4) Die Zähler dürfen die aus der Zählertätigkeit gewonnenen Erkenntnisse über Auskunftspflichtige nicht in anderen Verfahren oder für andere Zwecke verwenden. Sie sind auf die Wahrung des Statistikgeheimnisses und zur Geheimhaltung auch solcher Erkenntnisse über Auskunftspflichtige schriftlich zu verpflichten, die gelegentlich der Zählertätigkeit gewonnen werden. Die Verpflichtung gilt auch nach Beendigung der Zählertätigkeit.

(5) Die Zähler müssen die Gewähr für Zuverlässigkeit und Verschwiegenheit bieten. Sie dürfen nicht eingesetzt werden

1. in der unmittelbaren Nähe ihrer Wohnung (Nachbarschaft);
2. wenn auf Grund ihrer beruflichen Tätigkeit oder aus anderen Gründen zu besorgen ist, daß Erkenntnisse aus der Zählertätigkeit zu Lasten der Auskunftspflichtigen genutzt werden.

(6) Die Zähler sind verpflichtet, die Anweisungen der Erhebungsstellen zu befolgen. Bei der Ausübung ihrer Zählertätigkeit haben sich die Zähler auszuweisen; Wohnungen dürfen sie nur mit Zustimmung eines Verfügungsberechtigten betreten.

(7) Die Zähler sind berechtigt, in die Erhebungsvordrucke, soweit sie Voraussetzung für die ordnungsgemäße Durchführung der Zählertätigkeit sind, die Angaben über die Zahl der Personen im Haushalt, die Zahl der Haushalte und der Arbeitsstätten im Gebäude und in der Wohnung, die Zugehörigkeit zu ausländischen Streitkräften oder zu diplomatischen und berufskonsularischen Vertretungen oder zur Ständigen Vertretung der Deutschen Demokratischen Republik, das Leerstehen der Wohnung und die Hilfsmerkmale nach § 8 Abs. 1 Nr. 1 (ohne Angabe des Namens der Arbeits- oder Ausbildungsstätte) und § 8 Abs. 1 Nr. 3 (ohne Angabe des Bearbeiters des Fragebogens) selbst einzutragen. Dies gilt auch für weitere Eintragungen in die Erhebungsvordrucke, wenn und soweit die Auskunftspflichtigen einverstanden sind.

(8) Die Zähler sind über ihre Rechte und Pflichten zu belehren.

(9) Die Erhebungsstellen zahlen den Zählern für die ehrenamtliche Tätigkeit eine Entschädigung, die als steuerfreie Aufwandsentschädigung im Sinne von § 3 Nr. 12 Satz 2 des Einkommensteuergesetzes gilt.

### Datenübermittlungen an die Erhebungsstellen

(1) Zur Organisation der Zählung übermittelt die Meldebehörde der Erhebungsstelle auf Verlangen folgende im Melderegister gespeicherte Daten der Einwohner: Vor- und Familiennamen, Gemeinde, Straße, Hausnummer, Haupt- oder Nebenwohnung, Geburtsjahr und -monat, Geschlecht, Staatsangehörigkeit. Diese Daten, mit Ausnahme von Vor- und Familiennamen, können auch zur Vervollständigung der Angaben der Volks- und Berufszählung verwendet werden, soweit im Einzelfall eine Auskunft innerhalb von sechs Wochen nach dem Zählungsstichtag nicht zu erreichen ist.

(2) Die für die Grundsteuer zuständigen Stellen der Gemeinden oder die für die Gebäudebrandversicherung zuständigen juristischen Personen des öffentlichen Rechts teilen den Erhebungsstellen auf Anforderung Vor- und Familiennamen oder Bezeichnung sowie Gemeinde, Straße, Hausnummer der Eigentümer und Verwalter der nach § 2 Abs. 1 zu erhebenden Gebäude und Unterkünfte mit.

(3) Die für die Entgegennahme von Gewerbeanzeigen (§ 14 Abs. 1 Gewerbeordnung) zuständigen Stellen der Gemeinden übermitteln den Erhebungsstellen auf Verlangen Name, Bezeichnung, Straße und Hausnummer der Arbeitsstätten.

### Auskunftspflicht

(1) Auskunftspflichtig sind

1. bei der Volks- und Berufszählung:

a) alle Volljährigen oder einen eigenen Haushalt führenden Minderjährigen, auch für minderjährige Haushaltsmitglieder. Für volljährige Haushaltsmitglieder, die wegen einer Behinderung selbst nicht Auskunft geben können, ist jedes andere auskunftspflichtige Haushaltsmitglied auskunftspflichtig. In Gemeinschafts- und Anstaltsunterkünften ist der Leiter der Einrichtung auskunftspflichtig für Personen, die wegen einer Behinderung oder wegen Minderjährigkeit selbst nicht Auskunft geben können. Die Auskunftspflicht für Dritte erstreckt sich auf die Sachverhalte, die dem Auskunftspflichtigen bekannt sind. Sie entfällt, wenn die Auskünfte durch eine Vertrauensperson erteilt werden;

b) in Gemeinschafts- und Anstaltsunterkünften:

der Leiter der Einrichtung hinsichtlich der Gesamtzahl der Personen und der Zahl der Personen, die dort ihre alleinige Wohnung haben;

2. bei der Gebäudezählung:

der Eigentümer oder der Verwalter;

3. bei der Wohnungszählung:

die Wohnungsinhaber, ersatzweise die zu Nummer 2 Genannten;

4. bei der Arbeitsstättenzählung:

die Inhaber oder Leiter der Arbeitsstätten und Unternehmen.

(2) Bei Beginn der Gebäudezählung vor dem Zählungsstichtag (§ 1 Abs. 3) erstreckt sich die Auskunftspflicht auch auf die Angabe von Veränderungen, die bis zum Zählungsstichtag eingetreten sind.

(3) Die Auskunftspflicht besteht auch bei den Wiederholungsbefragungen nach § 1 Abs. 4.

(4) Die Auskunftspflicht nach den Absätzen 1 und 3 besteht für Personen mit mehreren Wohnungen für jede Wohnung, für Personen in Gemeinschafts- und Anstaltsunterkünften ohne eigene Haushaltsführung nur für die Wohnungen außerhalb dieser Unterkünfte.

(5) Widerspruch und Anfechtungsklage gegen die Aufforderung zur Auskunftserteilung haben keine aufschiebende Wirkung.

(6) Die Auskünfte über die Hilfsmerkmale Telefonnummer (§ 8 Abs. 1 Nr. 4) und Bearbeiter des Fragebogens (§ 8 Abs. 1 Nr. 3) sind freiwillig.

### Erhebungsvordrucke

(1) Die Erhebungsvordrucke können maschinenlesbar gestaltet werden. Sie dürfen keine Fragen über persönliche oder sachliche Verhältnisse enthalten, die über die Merkmale nach den §§ 5 bis 8 hinausgehen.

(2) Die in den Erhebungsvordrucken enthaltenen Fragen können mündlich gegenüber dem Zähler oder schriftlich beantwortet werden.

(3) Der Auskunftspflichtige kann bei der Volks- und Berufszählung wählen, ob er die in den Erhebungsvordrucken enthaltenen Fragen gemeinsam mit anderen Haushaltsmitgliedern oder für sich allein beantwortet.

(4) Bei schriftlicher Auskunftserteilung sind die ausgefüllten Erhebungsvordrucke unverzüglich dem Zähler auszuhändigen oder in verschlossenem Umschlag zu übergeben oder innerhalb einer Woche bei der Erhebungsstelle abzugeben oder dorthin zu übersenden. Im Fall der Übersendung können die Briefe bei der Deutschen Bundespost gebührenfrei eingeliefert werden, wenn sie sich in amtlichen Umschlägen befinden. Bei Inanspruchnahme einer besonderen Versendungsform hat der Absender den die jeweils gültige Briefgebühr übersteigenden Betrag zu tragen. Die Auskunft ist erteilt, sobald die ausgefüllten Erhebungsvordrucke der Erhebungsstelle zugegangen sind. Auf dem verschlossenen Umschlag sind Vor- und Familienname – bei Unternehmen und Arbeitsstätten Name und Bezeichnung –, Gemeinde, Straße und Hausnummer anzugeben. Enthält der verschlossene Umschlag Erhebungsvordrucke für mehrere Personen eines Haushalts, genügen auf dem Umschlag die Angaben eines auskunftspflichtigen Haushaltsmitgliedes.

(5) Zur ordnungsgemäßen Durchführung der Zählertätigkeit sind die Angaben nach § 10 Abs. 7 Satz 1 auf Verlangen des Zählers mündlich, die Vor- und Familiennamen der übrigen Haushaltsmitglieder (§ 8 Abs. 1 Nr. 1) sowie der Vor- und Familienname des Wohnungsinhabers (§ 8 Abs. 1 Nr. 2) mündlich oder entsprechend Absatz 4 schriftlich mitzuteilen.

### Übermittlung und Veröffentlichung

(1) Für ausschließlich statistische Aufgaben dürfen den zur Durchführung statistischer Aufgaben zuständigen Stellen der Gemeinden und Gemeindeverbände Einzelangaben für ihren Zuständigkeitsbereich nur ohne Hilfsmerkmale übermittelt werden und nur insoweit, als die Einzelangaben auf Datenträger, die für die maschinelle Weiterverarbeitung bestimmt sind, übernommen worden sind. Auf Anforderung der zur Durchführung statistischer Aufgaben zuständigen Stellen der Gemeinden und Gemeindeverbände erfolgt die Übermittlung auf der Grundlage von Blockseiten (§ 15 Abs. 4 Satz 3). Die Übermittlung ist nur zulässig, wenn durch Landesgesetz eine Trennung dieser Stellen von anderen kommunalen Verwaltungsstellen sichergestellt und das Statistikgeheimnis durch Organisation und Verfahren gewährleistet ist.

(2) Für die Weitergabe oder Veröffentlichung statistischer Ergebnisse in kleinräumiger Gliederung nach Blockseiten durch die zur Durchführung statistischer Aufgaben zuständigen Stellen der Gemeinden und Gemeindeverbände gilt § 15 Abs. 4 Satz 4 entsprechend.

(3) Die nach Absatz 1 übermittelten Einzelangaben dürfen von den Empfängern nur für den Zweck verwendet werden, für den sie übermittelt wurden.

(4) Die Übermittlungen nach Absatz 1 sind nach Umfang, Empfänger, Verwendungszweck und Datum der Weitergabe von den statistischen Ämtern der Länder aufzuzeichnen. Die Aufzeichnungen sind mindestens fünf Jahre aufzubewahren.

(5) Über die Erhebungsmerkmale nach § 7 Nr. 1 Buchstabe b, gegliedert nach Art der wirtschaftlichen Tätigkeit der Arbeitsstätten und Unternehmen sowie über die Erhebungsmerkmale nach § 7 Nr. 3 Buchstaben a und b ohne Summe der Bruttolöhne und -gehälter des vorhergehenden Kalenderjahres, dürfen statistische Ergebnisse in einer räumlichen Gliederung bis zur Ebene der Gemeinde von den statistischen Ämtern des Bundes, der Länder und den zur Durchführung statistischer Aufgaben zuständigen Stellen der Gemeinden und Gemeindeverbände auch veröffentlicht werden, soweit sie Einzelangaben enthalten. Das gleiche gilt für Gemeindeteile mit mindestens 50 Arbeitsstätten.

(6) Die statistischen Ämter der Länder leiten dem Statistischen Bundesamt auf Anforderung Einzelangaben für Zusatzaufbereitungen für Bundeszwecke zu, wenn und soweit sie diese nicht selbst durchführen.

**Trennung und Löschung**

(1) Die Hilfsmerkmale nach § 8 sind mit Ausnahme der Hilfsmerkmale Straße und Hausnummer sowie Name der Arbeits- oder Ausbildungsstätte nach § 8 Abs. 1 Nr. 1 und Name, Bezeichnung von Unternehmen und Arbeitsstätten nach § 8 Abs. 1 Nr. 3 unverzüglich nach Durchführung der Eingangskontrollen bei den statistischen Ämtern der Länder von den Erhebungsmerkmalen zu trennen und gesondert aufzubewahren.

(2) Die Erhebungsvordrucke einschließlich der Hilfsmerkmale sind zum frühestmöglichen Zeitpunkt, spätestens zwei Wochen nach Feststellung der amtlichen Bevölkerungszahl des Landes, zu vernichten. Die Absätze 4 und 5 bleiben unberührt.

(3) Die laufenden Nummern und die Ordnungsnummern nach § 4 sind zu löschen, sobald die Zusammenhänge zwischen Personen und Haushalt, Haushalt und Wohnung, Wohnung und Gebäude durch Nummern, die einen Rückgriff auf die Hilfsmerkmale und Ordnungsnummern ausschließen, festgehalten worden sind, spätestens zwei Wochen nach Feststellung der amtlichen Bevölkerungszahl des Landes durch die statistischen Ämter der Länder. Dies gilt nicht für die laufenden Nummern der Arbeitsstättenbogen; sie sind spätestens sechs Jahre nach dem Stichtag der Volkszählung zu löschen.

(4) Die Hilfsmerkmale Straße und Hausnummer können gemeinsam mit den Erhebungsmerkmalen auf die für die maschinelle Weiterverarbeitung bestimmten Datenträger übernommen werden. Sie sind, vorbehaltlich der Regelung in Absatz 5, zu löschen, sobald ihre Zugehörigkeit zu kleinräumigen Gliederungen festgelegt ist. Die unterste Ebene der kleinräumigen Gliederung, für die eine statistische Verwendung vorgesehen werden darf, ist innerhalb eines Gemeindegebiets die Seite mit gleicher Straßenbezeichnung von der durch Straßeneinmündungen oder vergleichbare Begrenzungen umschlossenen Fläche (Blockseite). Bei der Erstellung statistischer Ergebnisse in kleinräumiger Gliederung nach Blockseiten, die zur Weitergabe oder Veröffentlichung bestimmt sind, müssen die Gliederungseinheiten Blockseite, soweit sie Einzelangaben enthalten, die dem Auskunftspflichtigen oder Betroffenen zuzuordnen sind, zu höheren Einheiten zusammengefaßt werden.

(5) Als Grundlage für Gebäude-, Wohnungs- und Bevölkerungsstichproben, die als Bundes- oder Landesstatistiken durchgeführt werden, dürfen die statistischen Ämter des Bundes und der Länder die Zahl der Wohnungen und Personen, gegliedert nach Gemeinde, Straße und Hausnummer zur Ermittlung von Auswahlbezirken im Geltungsbereich dieses Gesetzes nach mathematischen Zufallsverfahren nutzen. Diese Merkmale sind gesondert aufzubewahren. Die Auswahlbezirke für die Stichproben werden auf 20 vom Hundert begrenzt. Die Merkmale für diese Auswahlbezirke sind unverzüglich nach Zweckerfüllung zu löschen, spätestens zu dem Zeitpunkt, zu dem entsprechende Auswahlgrundlagen aus einer künftigen Zählung zur Verfügung stehen. Die Merkmale für die nicht benötigten 80 vom Hundert der Auswahlbezirke sind unverzüglich nach Festlegung der Auswahlbezirke nach Satz 3, spätestens drei Jahre nach dem Stichtag der Volkszählung, zu löschen. Aus der Arbeitsstättenzählung dürfen die statistischen Ämter für Wirtschafts-, Lohn- und Umweltstatistiken, die als Bundesstatistiken durchgeführt werden, und zur Aktualisierung der Kartei im Produzierenden Gewerbe (§ 12 des Gesetzes über die Statistik im Produzierenden Gewerbe) jeweils für Unternehmen und Arbeitsstätten nutzen: Name, Bezeichnung; Gemeinde, Straße, Hausnummer; Zahl der tätigen Personen; Angaben über die wirtschaftliche Tätigkeit und für die Zuordnung zu den Wirtschaftszweigen sowie Angaben über Eintragungen in die Handwerksrolle. Die nicht zur Aktualisierung der Kartei im Produzierenden Gewerbe verwendeten Merkmale sind gesondert aufzubewahren und spätestens sechs Jahre nach dem Stichtag der Volkszählung zu löschen. Über die Löschungen haben die statistischen Ämter des Bundes und der Länder Aufzeichnungen zu führen, die mindestens fünf Jahre aufzubewahren sind.

(6) Datenträger, auf denen eine Übermittlung an die Erhebungsstellen nach § 11 erfolgt ist, sind gemeinsam mit den Erhebungsvordrucken an die statistischen Ämter der Länder für Zwecke der Festsetzung der amtlichen Bevölkerungszahl der Gemeinden weiterzuleiten. Sie sind dort gesondert aufzubewahren und zwei Wochen nach Feststellung der amtlichen Bevölkerungszahl des Landes zu vernichten.

**Unterrichtung**

Die Auskunftspflichtigen sind schriftlich zu unterrichten über:

1. Zweck, Art und Umfang der Erhebung,
2. die Erhebungs- und Hilfsmerkmale (§ 3 Abs. 1),
3. die statistische Geheimhaltung,
4. die Auskunftspflicht und die verschiedenen Möglichkeiten, ihr zu entsprechen (§§ 12, 13) und die Freiwilligkeit der Auskunftserteilung (§ 12 Abs. 6),
5. den Ausschluß der aufschiebenden Wirkung von Widerspruch und Anfechtungsklage gegen die Aufforderung zur Auskunftserteilung (§ 12 Abs. 5),
6. die Möglichkeiten der Übermittlung und Veröffentlichung (§ 14),
7. die Trennung und Löschung (§ 15) und
8. die Rechte und Pflichten der Zähler (§ 10, § 13 Abs. 2 und 5).

**Verbot der Reidentifizierung**

(1) Die auf Grund dieses Gesetzes erhobenen Merkmale einschließlich der Blockseite (§ 15 Abs. 4 Satz 3) dienen ausschließlich statistischen Zwecken.

(2) Eine Zusammenführung von Merkmalen nach Absatz 1 oder von solchen Merkmalen mit Daten aus anderen statistischen Erhebungen zum Zweck der Herstellung eines Personenbezugs außerhalb der statistischen Aufgabenstellung dieses Gesetzes ist untersagt.

**Strafvorschrift**

Wer entgegen § 17 Abs. 2 Merkmale oder Daten zusammenführt, sobald die Merkmale nach § 17 Abs. 1 auf für maschinelle Weiterverarbeitung bestimmte Datenträger übernommen worden sind, wird mit Freiheitsstrafe bis zu einem Jahr oder mit Geldstrafe bestraft.

**Finanzzuweisung**

Der Bund gewährt den Ländern zum Ausgleich der Mehrbelastungen, die ihnen und den Gemeinden durch dieses Gesetz auferlegt werden, eine Finanzzuweisung in Höhe von 4,50 Deutsche Mark je Einwohner. Maßgebend ist die Bevölkerungszahl, die das Statistische Bundesamt für den 25. Mai 1987 feststellt. Die Finanzzuweisung ist in zwei Teilbeträgen, am 1. Juli 1987 und am 1. Juli 1988, zu zahlen.

**Berlin-Klausel**

Dieses Gesetz gilt nach Maßgabe des § 13 Abs. 1 des Dritten Überleitungsgesetzes auch im Land Berlin.

**Inkrafttreten**

Dieses Gesetz tritt am Tage nach der Verkündung in Kraft. Gleichzeitig tritt das Volkszählungsgesetz 1983 vom 25. März 1982 (BGBl. I S. 369) außer Kraft.

Das Schleswig-Holsteinische Veröffentlichungsprogramm

zur Arbeitsstättenzählung 1987

I. Bisher wurden veröffentlicht:

Beiträge in den Statistischen Monatsheften:

- Dezember 1988: "Neues Strukturbild der Bevölkerung, Wohnungen und Arbeitsstätten"
- Februar 1989: "Durchführung der Arbeitsstättenzählung 1987" sowie "Endgültige Zahlen der Arbeitsstättenzählung 1987"
- Juli 1989: "Löhne und Gehälter 1986; Ergebnisse der Arbeitsstättenzählung 1987"
- Oktober 1989: "Beschäftigte und Arbeitsstätten 1987"  
Grafik des Monats: "Beschäftigte in den Kreisen"

Diskette bzw. Magnetband:

Ausgewählte Gemeindeergebnisse zur Arbeitsstättenzählung sind auf Diskette und Magnetband erhältlich.

Statistische Berichte:

Die Ergebnisse der Arbeitsstättenzählung 1987 werden in der Reihe D/AZ 87 veröffentlicht.

Kennziffer des Statistischen Berichts	Inhalt
D/AZ 87-1  (erste Gemeinde- ergebnisse)	<ul style="list-style-type: none"> <li>- Arbeitsstätten und Beschäftigte in den Gemeinden Schleswig-Holsteins am 27. 5. 1970 und am 25. 5. 1987</li> <li>- Beschäftigte in den Gemeinden am 25. 5. 1987 nach Wirtschaftsbereichen</li> </ul>
D/AZ 87-2  (Kreisergebnisse I)	<ul style="list-style-type: none"> <li>- Arbeitsstätten und Beschäftigte in wirtschaftlicher Gliederung am 27. 5. 1970 und am 25. 5. 1987 nach Wirtschaftsunterabteilung auf Landesebene</li> <li>- Arbeitsstätten und Beschäftigte am 27. 5. 1970 und am 25. 5. 1987 nach Stellung im Betrieb und Wirtschaftsabteilungen</li> <li>- Beschäftigte in den Arbeitsstätten am 25. 5. 1987 nach Stellung im Betrieb und Wirtschaftsunterabteilungen</li> <li>- Arbeitsstätten und Beschäftigte am 25. 5. 1987 nach Beschäftigtengrößenklassen und Wirtschaftsabteilungen</li> </ul>
D/AZ 87-3  (Gemeinde- ergebnisse II)	<ul style="list-style-type: none"> <li>- Arbeitsstätten und Beschäftigte am 25. 5. 1987 nach Wirtschaftsabteilungen</li> <li>- Arbeitsstätten und Beschäftigte nach Beschäftigtengrößenklassen sowie Löhne und Gehälter im Jahre 1986</li> <li>- Beschäftigte in Arbeitsstätten nach Stellung im Betrieb</li> </ul>

D/AZ 87-4  
(Unternehmens-  
veröffentlichung)

- Unternehmen und Beschäftigte nach der Rechtsform und Wirtschaftsunterabteilungen
- Unternehmen und Beschäftigung nach Beschäftigten-  
größenklassen und Wirtschaftsunterabteilungen
- Beschäftigte in Handwerksunternehmen nach  
Wirtschaftsgruppen
- Beschäftigte in Handwerksunternehmen nach  
Wirtschaftsunterabteilungen in den Kreisen

D/AZ 87-5  
(Landesveröffentlichung)

- Arbeitsstätten und Beschäftigte nach Art der  
Niederlassung und Wirtschaftsgruppen
- Beschäftigte in Arbeitsstätten nach Stellung im  
Betrieb und Wirtschaftsklassen
- Arbeitsstätten und Beschäftigte am 27. 5. 1970 und  
25. 5. 1987 nach Beschäftigtengrößenklassen und  
Wirtschaftsgruppen
- Arbeitsstätten und Beschäftigung am 25. 5. 1987 mit  
Löhnen und Gehältern 1986 nach Wirtschaftsklassen
- Arbeitsstätten und Beschäftigte am 27. 5. 1970 und  
25. 5. 1987 nach Stellung im Betrieb und Wirtschafts-  
gruppen
- Arbeitsstätten und Beschäftigte nach Beschäftigten-  
größenklassen und Wirtschaftsgruppen

II. geplante  
Veröffentlichung

Voraussichtlicher Inhalt

Kreisveröffentlichung II

- Arbeitsstätten und Beschäftigte am 25. 5. 1987 nach  
Art der Niederlassung und Wirtschaftsunterabteilungen
- Arbeitsstätten und Beschäftigung am 25. 5. 1987 mit  
Löhnen und Gehältern 1986 nach Wirtschaftsunter-  
abteilungen
- Arbeitsstätten und Beschäftigte am 27. 5. 1970 und  
25. 5. 1987 nach Beschäftigtengrößenklassen und  
Wirtschaftsabteilungen
- Arbeitsstätten und Beschäftigte nach Eröffnungsjahren

