



Statistische Berichte des Statistischen Landesamtes Schleswig-Holstein

Kiel, Fröbelstraße 15 – 17 ♦ Postanschrift: Postfach 11 41, 2300 Kiel 1 ♦ Fernruf: (0431) 6 89 50

Nachdruck, auch auszugsweise, ist gern gestattet, wenn die Quelle genannt wird

D/AZ 87-2

Ausgegeben am 31. 5. 1989

Arbeitsstätten und Beschäftigte Schleswig-Holsteins in wirtschaftlicher Gliederung und nach Stellung im Betrieb am 25. 5. 1987

Ergebnisse der Arbeitsstättenzählung 1987

Kreisergebnisse I

Statistisches Amt für Hamburg
und Schleswig-Holstein
Bibliothek
Standort Kiel

Kiel, im Mai 1989

Zuständiger Dezernent: Meichsner

Auflage: 300

Druck und Vertrieb: Statistisches Landesamt Schleswig-Holstein

Preis: 7,80 DM

Inhaltsverzeichnis

	Seite
Erläuterungen	4
Erhebungsbogen zur Arbeitsstättenzählung 1987	5
<u>Tabellenübersicht</u>	
I Arbeitsstätten und Beschäftigte in wirtschaftlicher Gliederung am 27. 5. 1970 und am 25. 5. 1987	14
Grafik: Arbeitsstätten und Beschäftigte am 25. 5. 1987 nach Wirtschaftsabteilungen [D 5753]	15
Kreistabellen	
II Arbeitsstätten und Beschäftigte 1970 und 1987 nach Stellung im Betrieb, Kreisen und Wirtschaftsabteilungen	
Kreisfreie Städte	
Flensburg, Kiel	16
Lübeck, Neumünster	18
Kreise	
Dithmarschen, Hzgt. Lauenburg	20
Nordfriesland, Ostholstein	22
Pinneberg, Plön	24
Rendsburg-Eckernförde, Schleswig-Flensburg	26
Segeberg, Steinburg	28
Stormarn	30
Land Schleswig-Holstein	
III Beschäftigte in Arbeitsstätten am 25. 5. 1987 nach Stellung im Betrieb, Kreisen und Wirtschaftsunterabteilungen	
Kreisfreie Städte	Seite
Flensburg	32
Kiel	34
Lübeck	36
Neumünster	38
Kreise	
Dithmarschen	40
Hzgt. Lauenburg	42
Nordfriesland	44
Ostholstein	46
Pinneberg	48
Plön	50
Rendsburg-Eckernförde	52
Schleswig-Flensburg	54
Segeberg	56
Steinburg	58
Stormarn	60
Land Schleswig-Holstein	62
IV Arbeitsstätten und Beschäftigte am 25. 5. 1987 nach Beschäftigtengrößenklassen und Wirtschaftszweigen	
Kreisfreie Städte	
Flensburg, Kiel, Lübeck, Neumünster	64
Kreise	
Dithmarschen, Hzgt. Lauenburg, Nordfriesland, Ostholstein,	66
Pinneberg, Plön, Rendsburg-Eckernförde, Schleswig-Flensburg,	68
Segeberg, Steinburg, Stormarn, Land Schleswig-Holstein	70
Das Schleswig-Holsteinische Veröffentlichungsprogramm zur Arbeitsstättenzählung 1987	Anhang

Erläuterungen

Arbeitsstätte

Als Arbeitsstätte gilt jede örtliche Einheit (ein Grundstück oder eine abgegrenzte Räumlichkeit), in der eine oder mehrere Personen unter einheitlicher Leitung regelmäßig haupt- oder nebenberuflich erwerbstätig sind. Dazu zählt jede Hauptniederlassung, jede Zweigniederlassung, jeder Filialbetrieb, jede Werkstatt, jede Praxis, jede Geschäftsstelle, jedes Büro, jede Dienststelle einer Behörde usw.

Einbezogen sind alle Arbeitsstätten der gewerblichen Landwirtschaft, der Produktion des Handels und Verkehrs, der Banken und Versicherungen, des Gastgewerbes, der Reinigung und Körperpflege (z. B. Friseure), der Wissenschaft, Bildung, Kultur und Publizistik (z. B. Schulen, Theater, selbständige Künstler, Schriftsteller), des Gesundheitswesens (z. B. Ärzte und Hebammen, Krankenhäuser), der Rechts- und Wirtschaftsberatung (z. B. Rechtsanwälte, Steuerberater, Wirtschaftsberater und -prüfer), der Kirchen, Verbände, sonstigen Organisationen ohne Erwerbszweck, der Behörden und der Sozialversicherung. Ferner: als Selbständige auch Hausgewerbetreibende, Zwischenmeister und Werkvertragspartner.

Nicht als Arbeitsstätten gelten Baustellen, Schiffe und Kirchengebäude. Die dort tätigen Personen werden bei der zuständigen Niederlassung des Bauunternehmens, beim Schiffseigner oder bei der Reederei bzw. beim zuständigen Pfarramt mitgezählt. Auch private Beherbergungsbetriebe mit weniger als neun Betten und private Haushalte werden nicht als Arbeitsstätten gezählt. Dies gilt auch dann, wenn die privaten Haushalte Gehilfen, Tagesmütter u. dgl. beschäftigen. Arbeitsstätten, in denen ausschließlich ehrenamtlich gearbeitet wird, werden ebenfalls nicht gezählt.

Beschäftigte

Alle voll- und teilzeitbeschäftigten Personen, die am Stichtag in einem Arbeitsverhältnis stehen und in der Lohn- und Gehaltsliste geführt werden, einschließlich tätiger Inhaber und unbezahlt mithelfender Familienangehöriger, unabhängig von der Arbeitszeit, die sie in der Arbeitsstätte tätig sind. Personen mit mehreren Beschäftigungsverhältnissen sind in jeder Arbeitsstätte gezählt.

Personen, die gerade den Grundwehrdienst bzw. den zivilen Ersatzdienst ableisten oder im Ausland beschäftigt sind sowie Heimarbeiter, werden nicht zu den Beschäftigten gezählt.

Beschäftigte je Arbeitsstätte

Anzahl der Beschäftigten insgesamt geteilt durch Anzahl der Arbeitsstätten insgesamt.

Teilzeitbeschäftigte

Als Teilzeitbeschäftigte gelten alle am Stichtag tätigen Personen, die zur Ableistung einer kürzeren als der orts-, branchen- oder betriebsüblichen Wochenarbeitszeit eingestellt sind. Kurzarbeit gilt nicht als Teilzeitbeschäftigung.

Arbeitnehmer

Zu den Arbeitnehmern zählen Beamte, Angestellte, Facharbeiter, Gesellen, sonstige Arbeiter und Auszubildende.

Beamte


Alle Beamten im öffentlich-rechtlichen Dienstverhältnis, bei der Deutschen Bundespost einschl. Posthalter 1 und 2 sowie Beamte im Vorbereitungsdienst.

Auszubildende

Zu den Auszubildenden zählen gewerbliche, kaufmännische, handwerkliche, landwirtschaftliche und technische Auszubildende in allen Ausbildungsbereichen und im öffentlichen Dienst, einschl. Anlernlingen, Umschülern, Volontären und Praktikanten, jedoch ohne Beamte im Vorbereitungsdienst.

Ausländer

Es werden nur die ausländischen Arbeitnehmer nachgewiesen, nicht auch die Selbständigen oder die unbezahlt mithelfenden Familienangehörigen.



Arbeitsstättenbogen 1987

Stichtag für die Zählung ist der 25. Mai 1987

Bogen-Nummer

2412045

Bitte beachten Sie an den mit ○ gekennzeichneten Stellen die Erläuterungen auf dem heraustrennbaren Blatt.

- **Rechtsgrundlage:** Gesetz über eine Volks-, Berufs-, Gebäude-, Wohnungs- und Arbeitsstättenzählung (Volkszählungsgesetz 1987) vom 8. 11. 1985 (BGBl. I S. 2078) in Verbindung mit dem Gesetz über die Statistik für Bundeszwecke (BStatG) vom 14. 3. 1980 (BGBl. I S. 289).
- Der Text des Volkszählungsgesetzes 1987 sowie allgemeine Informationen auch zur Arbeitsstättenzählung sind im Informationsblatt zur Volkszählung 1987 enthalten.
- Weitere Hinweise zur Arbeitsstättenzählung entnehmen Sie bitte dem beiliegenden Erläuterungsblatt ① und ②.
- Für jede Arbeitsstätte ist ein Arbeitsstättenbogen auszufüllen. Als Arbeitsstätte gilt jede örtliche Einheit, in der eine oder mehrere Personen unter einheitlicher Leitung regelmäßig haupt- oder nebenberuflich erwerbstätig sind. **Ausnahme:** Keinen Arbeitsstättenbogen erhalten Betriebe der Land- und Forstwirtschaft sowie der Binnenfischerei, die bei der Besteuerung (Gewerbe-, Umsatz- und Einkommensteuer) nicht als Gewerbebetrieb gelten.
- Arbeitsstätten von Behörden, der Sozialversicherung, von Kirchen, Verbänden und sonstigen Organisationen sowie von deren Anstalten und Einrichtungen, brauchen nur die mit ■ gekennzeichneten Fragen zu beantworten. **Ausnahme:** Arbeitsstätten in der Form von öffentlich-rechtlichen Anstalten, Regiebetrieben, Eigenbetrieben und sonstigen Sondervermögen, die erwerbswirtschaftlich tätig sind und Kostendeckung anstreben, bitte den Fragebogen entsprechend den Erläuterungen ausfüllen. ③
- **Rückgabe:** Sie können den ausgefüllten Fragebogen
 - dem Zähler/der Zählerin aushändigen oder in verschlossenem Umschlag übergeben,
 - bei der Erhebungsstelle abgeben oder dorthin übersenden.Bei Abgabe in verschlossenem Umschlag bitte **unbedingt** Namen, Bezeichnung sowie vollständige Anschrift der Arbeitsstätte, für die dieser Fragebogen ausgefüllt wird, auf dem Umschlag angeben.

➡ Vollständige Anschrift der Arbeitsstätte, für die dieser Fragebogen ausgefüllt wird (Bitte in Blockschrift oder mit deutlichem Stempелеindruck)

Name, Geschäfts- oder Berufsbezeichnung

Straße, Hausnummer

Postleitzahl, Gemeinde

Nur ausfüllen, wenn diese Arbeitsstätte zugleich ZWEIGNIEDERLASSUNG ist – siehe Frage B 3 – Anschrift des Unternehmens, zu dem diese Arbeitsstätte als Zweigniederlassung gehört

Name, Geschäfts- oder Berufsbezeichnung

Straße, Hausnummer

Postleitzahl, Gemeinde

Nur ausfüllen, wenn diese Arbeitsstätte zugleich HAUPTNIEDERLASSUNG ist – siehe Frage B 2 – Anschrift(en) der Zweigniederlassung(en) (Falls Sie mehr als 3 ZWEIGNIEDERLASSUNGEN haben, fordern Sie bitte vom Zähler/von der Zählerin Ergänzungsblätter an)

Laufende Nummer	Name, Geschäfts- oder Berufsbezeichnung	Straße, Hausnummer	Postleitzahl, Gemeinde ④
1			
2			
3			

Um Rückfragen zu erleichtern, bitten wir um folgende freiwillige Angaben:

Bearbeiter(in) dieser Meldung:

Telefon- und Apparatnummer:

Erläuterungen zum Fragebogen der Arbeitsstättenzählung 1987 als Bestandteil der Erhebungspapiere

① Zählungsbereich

Bei der Arbeitsstättenzählung handelt es sich um eine stichtagsbezogene, umfassende Bestandsaufnahme. Sie liefert in tiefer fachlicher und regionaler Gliederung einen Überblick über Zahl und Größe der Arbeitsstätten und Unternehmen. Zu diesem Zweck werden vor allem Angaben über die tätigen Personen und die von den Arbeitsstätten und Unternehmen gezahlten Löhne und Gehälter erfragt.

Als **Arbeitsstätte** gilt jede örtliche Einheit (ein Grundstück oder eine abgegrenzte Räumlichkeit), in der eine oder mehrere Personen unter einheitlicher Leitung regelmäßig haupt- oder nebenberuflich erwerbstätig sind. Somit ist für jede Hauptniederlassung, jede Zweigniederlassung, jeden Filialbetrieb, jede Werkstätte, jede Praxis, jede Geschäftsstelle, jedes Büro, jede Dienststelle einer Behörde usw. ein Arbeitsstättenbogen auszufüllen.

Die Arbeitsstättenzählung erstreckt sich auf alle Arbeitsstätten der gewerblichen Landwirtschaft, der Produktion, des Handels und Verkehrs, der Banken und Versicherungen, des Gastgewerbes, der Reinigung und Körperpflege (z.B. Friseure), der Wissenschaft, Bildung, Kultur und Publizistik (z.B. Schulen, Theater, selbständige Künstler, Schriftsteller), des Gesundheitswesens (z.B. Ärzte und Hebammen, Krankenhäuser), der Rechts- und Wirtschaftsberatung (z.B. Rechtsanwälte, Steuerberater, Wirtschaftsberater und -prüfer), der Kirchen, Verbände, sonstigen Organisationen ohne Erwerbszweck, der Behörden und der Sozialversicherung.

Arbeitsstätten im Bereich der Land- und Forstwirtschaft sowie der Binnenfischerei werden bei der Arbeitsstättenzählung erfaßt, sofern sie bei der Besteuerung (Gewerbe-, Umsatz- und Einkommensteuer) als Gewerbebetrieb gelten. Dazu gehören z.B.: Betriebe der gewerblichen Gärtnerei (Landschafts- und Friedhofsgärtnerei), Betriebe der landwirtschaftlichen und der gewerblichen Tierhaltung (Schweinemästereien, Geflügelfarmen, Hundezüchtereien u. dgl.) sowie Dienstleistungsbetriebe für die Land- und Forstwirtschaft (Mähdrusch, Schädlingsbekämpfung, Schafschur u. dgl.).

Auch Hausgewerbetreibende, Zwischenmeister und Werkvertragspartner gelten als Selbständige und haben deshalb einen Arbeitsstättenbogen auszufüllen.

Arbeitsstätten von Heimarbeitern werden jedoch **nicht** erfaßt. Baustellen und Schiffe gelten nicht als besondere Arbeitsstätten.

Als **Unternehmen** gilt die kleinste rechtliche Einheit, die aus handels- und/oder steuerrechtlichen Gründen Bücher führt und den Ertrag ermittelt.

Bestehen Betriebs-, Büro-, Ladengemeinschaften und Einkaufszentren aus verschiedenen Unternehmen, so müssen auch verschiedene Arbeitsstättenbogen ausgefüllt werden.

② Weitere Verwendung der Daten

Aus Gründen des Datenschutzes werden die Hilfsmerkmale (Name, Bezeichnung, Straße und Hausnummer, Bearbeiter[in] des Fragebogens und Telefonnummer) zum frühestmöglichen Zeitpunkt von den Erhebungsmerkmalen getrennt und gesondert aufbewahrt. Sie dürfen (ohne Telefonnummer und Bearbeiter[in] des Fragebogens) zusammen mit dem Namen der Gemeinde, der Zahl der tätigen Personen, der Angabe des Wirtschaftszweiges und der Angabe über die Zugehörigkeit zum Handwerk für Wirtschafts-, Lohn- und Umweltstatistiken sowie zur Aktualisierung der Kartei im Produzierenden Gewerbe genutzt werden.

③ Wirtschaftliche Arbeitsstätten von Behörden

Arbeitsstätten, die als **Hauptniederlassungen** der jeweiligen öffentlich-rechtlichen Anstalten, Regiebetriebe, Eigenbetriebe und sonstigen Sondervermögen zu behandeln sind, bitte die Abschnitte A – H vollständig ausfüllen.

Arbeitsstätten hingegen, die als **Zweigniederlassungen** gelten, müssen nur die Abschnitte A – D ausfüllen. Besteht nur eine **einzige Arbeitsstätte**, sind Angaben zu den Abschnitten A – F zu machen. Die betreffenden Anschriften sind auf Seite 1 des Fragebogens bzw. im Ergänzungsblatt anzugeben.

- ④ Auch wenn Sie in einer Gemeinde mehrere Zweigniederlassungen haben, führen Sie diese bitte einzeln auf.

⑤ Träger der Arbeitsstätte

Hier sollen die Arbeitsstätten der Gebietskörperschaften und der Sozialversicherung sowie von Organisationen ohne Erwerbszweck ihren Träger angeben, z. B.

Arbeitsstätte	Träger
Erholungsheim	Gewerkschaft
Kindergarten	Kirche
Krankenhaus	Rotes Kreuz
Wirtschaftsministerium	Bund
Polizei	Land
Ordnungsamt	Gemeinde
Altenpflegeheim	gesetzliche Rentenversicherung

- ⑥ Bitte tragen Sie hier keine Sammelbezeichnungen ein, sondern beschreiben Sie die Art der **hergestellten, reparierten oder gehandelten Waren** möglichst genau, also nicht Fahrzeuge, sondern Krafträder, Kraftwagen; nicht Metallwaren, sondern Metallmöbel, Beschläge; nicht Bekleidung, sondern Herrenoberbekleidung, Wäsche, Kopfbedeckung.

- ⑦ Zu den **erbrachten Bauleistungen** gehören die Leistungen im Bauhaupt- und Ausbaugewerbe, wie z. B. im Hochbau, Straßenbau, Gerüstbau, in der Dachdeckerei und Zimmerei, der Klempnerei, Bautischlerei, Fliesen- und Plattenlegerei und im Malergewerbe.

- ⑧ Hierzu gehören die von Handelsvertretern und -vermittlern **vermittelten Waren** sowie die von Grundstücks-, Hypotheken-, Finanzierungs- und Versicherungsvertretern u. dgl. **vermittelten Leistungen**.

- ⑨ Geben Sie bitte an, ob es sich bei den **Transportleistungen** z. B. um Leistungen bei der Personen- oder Güterbeförderung, bei der See- oder Binnenschifffahrt, im Luftverkehr, in der Spedition oder Lagerei handelt.

- ⑩ Hierzu gehören sämtliche **Dienstleistungen** von Unternehmen und freien Berufen wie z. B. von Sparkassen, Krankenversicherungen, Zahnärzten, Restaurants und Schankwirtschaften, Pensionen, Damenfriseuren, selbständigen Wissenschaftlern und Sportlern, privaten Theatern, Sanatorien, Wäschereien, Chemischen Reinigungen, Bestattungsinstituten u. dgl.

- ⑪ Eine **neue wirtschaftliche Tätigkeit** liegt dann vor, wenn eine erhebliche Änderung des Schwerpunkts des betriebenen Gewerbes, der ausgeübten Tätigkeit bzw. des Aufgabengebietes erfolgt ist, z. B. von der Herstellung von Oberbekleidung zum Einzelhandel mit Oberbekleidung. Bitte beachten Sie dazu die Fragen A 2 a – c.

Bei gleichzeitiger Aufnahme einer neuen wirtschaftlichen Tätigkeit und Standortverlagerung bitte nur die Frage nach der Neueröffnung der Arbeitsstätte ankreuzen.

- ⑫ Kreuzen Sie hier bitte an, wenn Ihre Arbeitsstätte die **Hauptniederlassung** einer Firma, eines Unternehmens, einer Praxis u. dgl. ist, zu der noch rechtlich unselbständige Arbeitsstätten (Zweigniederlassungen ⑬) gehören. Als Hauptniederlassung gilt nur die Arbeitsstätte, von der aus das ganze Unternehmen geleitet wird.

- ⑬ Eine Arbeitsstätte gilt als **Zweigniederlassung**, wenn sie von der Hauptniederlassung räumlich – gegebenenfalls auch in derselben Gemeinde – getrennt besteht und rechtlich unselbständig ist.

14 Tätige Personen

Als tätige Personen gelten **alle** voll- und teilzeitbeschäftigten Personen, die am Stichtag in einem Arbeitsverhältnis stehen und in der Lohn- und Gehaltsliste geführt werden, einschließlich tätiger Inhaber und unbezahlt mithelfender Familienangehöriger, **unabhängig** von der Arbeitszeit, die sie in der Arbeitsstätte tätig sind.

Mitzuzählen sind auch Vertreter und Reisende sowie das Personal auf Bau- und Montagestellen, auf Fahrzeugen und Schiffen.

Nicht zu melden sind Personen, die zur Ableistung des Grundwehrdienstes oder des zivilen Ersatzdienstes einberufen sind, im Ausland beschäftigte Personen und Arbeitskräfte, die als Beauftragte anderer Arbeitsstätten in der meldenden Arbeitsstätte Montage- oder Reparaturarbeiten durchführen. Nicht mitzuzählen sind auch Arbeitskräfte, die von anderen Unternehmen gegen Entgelt zur Arbeitsleistung gemäß dem Arbeitnehmerüberlassungsgesetz überlassen wurden (Leiharbeiter wie Fremdlöhner, Zeitbeschäftigte für Bürotätigkeiten usw.).

Bei Arbeitsstätten, die an Arbeitsgemeinschaften des Baugewerbes beteiligt sind, müssen die Angaben einschließlich „Arge-Anteile“ gemacht werden.

Heimarbeiter werden nicht erfaßt.

15 Stichtag ist der 25. Mai 1987

Sind die tätigen Personen zu diesem Tag nicht zu ermitteln, nehmen Sie bitte als Stichtag den nächstmöglichen Zeitpunkt vor oder nach dem 25. Mai 1987.

16 Unbezahlt mithelfende Familienangehörige

Mithelfende Familienangehörige, die in einem Lohn-, Gehalts- oder Ausbildungsverhältnis stehen, sind nicht hier, sondern unter C 4 – 7 und bei Hauptniederlassungen auch unter G 1 c zu melden.

17 Angestellte

Angestellte sind Arbeitnehmer, die der Beitragspflicht zur Angestelltenversicherung unterliegen oder auf Grund besonderer Vorschriften von dieser befreit sind. Betriebsleiter, Direktoren, Vorstandsmitglieder und andere leitende Kräfte, die nicht Inhaber sind, sondern im Angestelltenverhältnis stehen, sind hier mitzuzählen.

18 Facharbeiter/Gesellen

Facharbeiter/Gesellen sind Arbeitnehmer, die der Arbeiterrentenversicherung unterliegen oder auf Grund besonderer Vorschriften von dieser befreit sind und wegen ihrer Fachkenntnisse und Fähigkeiten mit Arbeiten beschäftigt werden, die als besonders schwierig oder verantwortungsvoll gelten. Die Befähigung kann durch eine abgeschlossene praktische Berufsausbildung, einen gleichwertigen Berufsfachschulabschluß oder durch langjährige Beschäftigung mit gleichwertigen Arbeiten bei entsprechender Entlohnung erworben sein (z.B. Vorarbeiter). Arbeiterrentenversicherungspflichtige Meister sind hier ebenfalls zu erfassen.

19 Auszubildende

Hierzu zählen gewerblich, kaufmännisch, handwerklich, landwirtschaftlich und technisch Auszubildende in allen Ausbildungsbereichen und im öffentlichen Dienst, einschl. Alerntlinge, Umschüler, Volontäre und Praktikanten, jedoch ohne Beamte im Vorbereitungsdienst.

20 Teilzeitbeschäftigte

Als Teilzeitbeschäftigte gelten alle am Stichtag tätigen Personen, die zur Ableistung einer kürzeren als der orts-, branchen- oder betriebsüblichen Wochenarbeitszeit eingestellt sind. Tätige Inhaber und unbezahlt mithelfende Familienangehörige sind entsprechend zu beurteilen. Kurzarbeit gilt nicht als Teilzeitbeschäftigung.

21 Ausländer

Ausländer sind alle Personen ohne deutsche Staatsangehörigkeit einschl. der Staatenlosen und der Personen mit „ungeklärter“ Staatsangehörigkeit, die sich im

Bundesgebiet aufhalten. Die in der Bundesrepublik anwesenden nichtdeutschen Flüchtlinge, die den Status eines heimatlosen Ausländers oder ausländischen Flüchtlings besitzen, zählen zu den Ausländern. Personen, die sowohl die deutsche als auch eine fremde Staatsangehörigkeit haben, gelten als deutsche Staatsangehörige.

22 Löhne und Gehälter für 1986

Die Summe der Löhne und Gehälter bezieht sich auf das Kalenderjahr 1986. Sollte die Angabe nur für das Geschäftsjahr möglich sein, sind die Angaben für das letzte Geschäftsjahr zu machen, das bis Mai 1987 zu Ende ging.

Bei den Löhnen und Gehältern sind **einzubeziehen** alle tariflichen oder frei vereinbarten Zulagen (z.B. Akkord-, Nachtarbeits- und Schmutzzulagen, Mietzuschüsse, Kinderzulagen, Fahrkartenzuschüsse, Essengeld), Naturalvergütungen, Vergütungen für ausgefallene Arbeitszeit (insbesondere Urlaubsgeld), Zuschüsse der Arbeitgeber zum Krankengeld, Urlaubsbeihilfen, Entschädigungen für nicht gewährten Urlaub, Gratifikationen, Gewinnbeteiligungen, Erfolgsprämien, Erfindergeld, vermögenswirksame Leistungen im Sinne von § 2 des Gesetzes zur Förderung der Vermögensbildung der Arbeitnehmer.

Vergütungen für Heimarbeiter sind nicht zu melden.

Nicht einzubeziehen sind Pflichtbeiträge der Arbeitgeber zur Sozialversicherung, Zahlungen auf Grund des Kindergeldgesetzes, allgemeine soziale Aufwendungen (z.B. für Kantinen, Werkskindergärten, Erholungsheime usw.), Spesenersatz, Bergmannsprämien für Bergleute unter Tage, Ruhegehälter und Betriebspensionen, Auslösungen im Baugewerbe sowie Umzugskostenvergütungen.

23 Rechtsform des Unternehmens

Hierzu gehören auch die mit dem Zweck der Kostendeckung betriebenen erwerbswirtschaftlich geführten Unternehmen ohne eigenständige Rechtsform (Regiebetriebe, Eigenbetriebe und sonstige Sondervermögen) von juristischen Personen des öffentlichen Rechts.

24 Angaben über das gesamte Unternehmen

Die Angaben sind über das gesamte Unternehmen als rechtlich selbständige Einheit einschließlich aller Zweigniederlassungen im Inland – auch land- und forstwirtschaftlicher Art – zu machen. Zweigniederlassungen im Ausland werden hingegen nicht erfaßt. Bei Unternehmen, die sich an Arbeitsgemeinschaften des Baugewerbes beteiligen, sind die „Arge-Anteile“ einzubeziehen.

– Die tätigen Personen des **gesamten Unternehmens** in Abschnitt G setzen sich aus den tätigen Personen in der Hauptniederlassung (Abschnitt C) und den tätigen Personen in den Zweigniederlassungen (Abschnitt H) zusammen.

In Abschnitt H sind die tätigen Personen je Zweigniederlassung nur in einer Position ausgewiesen. Deshalb müssen sie in männliche und weibliche tätige Inhaber, unbezahlt mithelfende Familienangehörige und Arbeitnehmer aufgeteilt werden. Zusammen mit den entsprechenden Positionen in Abschnitt C erhalten Sie als **Summe** die für das gesamte Unternehmen einzutragenden Zahlen. Die Arbeitnehmer setzen sich in Abschnitt C aus den Positionen 3 – 7 zusammen.

– Die Bruttolöhne und -gehälter des **gesamten Unternehmens** in Abschnitt G erhalten Sie ebenfalls als Summe der Löhne und Gehälter der Hauptniederlassung (Abschnitt D) und der Löhne und Gehälter der Zweigniederlassungen (Abschnitt H).

25 Zu den **Arbeitnehmern** zählen Beamte, Angestellte, Facharbeiter, Gesellen, sonstige Arbeiter und Auszubildende.

26 In **Abschnitt H** sind alle inländischen Zweigniederlassungen aufzuführen, auch solche land- und forstwirtschaftlicher Art.

27 Bitte geben Sie hier die **wirtschaftliche Tätigkeit** ihrer Zweigniederlassung(en) in Anlehnung an die Fragen A 2 a – c an.

A	Allgemeine Angaben über die Arbeitsstätte, für die dieser Fragebogen ausgefüllt wird		Bogen-Nummer 2412045		Satz- stelle 1 - 7
	1 Träger der Arbeitsstätte — nur bei Anstalten oder Einrichtungen von Behörden oder der Sozialversicherung sowie von Kirchen, Verbänden und sonstigen Organisationen ⑤ : 	Bitte nicht ausfüllen! <div>Satzart 1</div>		8	
2	Wirtschaftliche Tätigkeit der Arbeitsstätte Genaue Bezeichnung des betriebenen Gewerbes, der ausgeübten Tätigkeit bzw. des Aufgabengebietes: 		Wirtschaftsklasse der Arbeitsstätte <div> <div></div> <div></div> <div></div> <div></div> <div></div> </div>		9 - 13
a			des Unternehmens <div> <div></div> <div></div> <div></div> <div></div> <div></div> </div>		14 - 18
b	Mit folgenden zusätzlichen Angaben ermöglichen Sie uns die Zuordnung Ihrer Arbeitsstätte zu den einzelnen Wirtschaftszweigen. Nennen Sie bitte die				
b 1	— hergestellten, erzeugten oder gewonnenen Güter oder Waren ⑥ : 				
b 2	— reparierten Waren ⑥ : 				
b 3	— erbrachten Bauleistungen ⑦ : 				
b 4	— im Großhandel gehandelten Waren ⑥ : 				
b 5	— im Einzelhandel gehandelten Waren ⑥ : 				
b 6	— vermittelten Waren und vermittelten Leistungen ⑧ : 				
b 7	— erbrachten Transportleistungen ⑨ : 				
b 8	— erbrachten sonstigen Tätigkeiten, Dienstleistungen ⑩ : 				
c	Falls Sie in mehreren Zeilen Angaben gemacht haben, kreuzen Sie bitte unten die Nummer der Zeile an, die den Schwerpunkt Ihrer wirtschaftlichen Tätigkeit beschreibt: <div> <div>b 1</div> <div>b 2</div> <div>b 3</div> <div>b 4</div> <div>b 5</div> <div>b 6</div> <div>b 7</div> <div>b 8</div> </div>				

Falls Sie in **einer** Zeile mehrere Angaben gemacht haben, **unterstreichen** Sie bitte die **hauptsächlich** hergestellte Ware oder erbrachte Leistung.

3

a

Eröffnung dieser Arbeitsstätte (Zutreffendes bitte ankreuzen!)

Wann wurde die unter A 2 angegebene wirtschaftliche Tätigkeit an diesem Standort aufgenommen (Eröffnung)?

11	vor 1960		1960 – 1969		1970 – 1980		1981		1982		1983		1984		1985		1986		1987	
	0		1		2		3		4		5		6		7		8		9	

b

Wenn nach 1980 eröffnet:

Handelt es sich um eine Neueröffnung der Arbeitsstätte? (Neugründung oder neue wirtschaftliche Tätigkeit) ⑪

oder eine Standortverlagerung innerhalb der Gemeinde?

oder eine Standortverlagerung aus einer anderen Gemeinde?

12	1	
12	2	
12	3	

B

Niederlassungsart (Zutreffendes bitte ankreuzen!)

Arbeitsstätten von Behörden, der Sozialversicherung, von Kirchen, Verbänden und sonstigen Organisationen sowie deren Anstalten und Einrichtungen brauchen diese Frage nicht zu beantworten.

1 Besteht die Firma (Unternehmen, Praxis, Büro u.dgl.) nur aus dieser **einzigen Arbeitsstätte**?

2 Wenn B 1 nicht zutrifft, wird das aus mehreren Arbeitsstätten bestehende Unternehmen von dieser Arbeitsstätte aus geleitet (**Hauptniederlassung**)? ⑫

3 Wenn B 1 und B 2 nicht zutreffen, bitte das Feld zu B 3 ankreuzen und die Anschrift auf Seite 1 und den **Schwerpunkt der wirtschaftlichen Tätigkeit** des Unternehmens eintragen, zu dem diese Arbeitsstätte als **Zweigniederlassung** gehört. ⑬

Schwerpunkt der wirtschaftlichen Tätigkeit des gesamten Unternehmens in Anlehnung an die Fragen A 2 a – c.

		B 1
15	1	
		B 2
15	2	
		B 3
15	3	

C

Tätige Personen ⑭ in dieser Arbeitsstätte am 25. Mai 1987 ⑮

einschließlich der vorübergehend Abwesenden, Kranken und Urlauber

		Anzahl	
		männlich	weiblich
1	Tätige Inhaber	16	17
2	Unbezahlt mithelfende Familienangehörige ⑯	18	19
3	Beamte/Richter, Beamtenanwärter (im öffentl.-rechtl. Dienstverhältnis)	20	21
4	Angestellte (ohne Auszubildende) ⑰	24	25
5	Facharbeiter, Gesellen (ohne Auszubildende, ohne Heimarbeiter) ⑱	26	27
6	Sonstige Arbeiter (ohne Heimarbeiter)	28	29
7	Auszubildende (auch Anlernlinge, Praktikanten u. Volontäre) ⑲	30	31
8	Tätige Personen insgesamt	32	33
9	von den tätigen Personen insgesamt sind Teilzeitbeschäftigte ⑳	34	35
10	von den Arbeitnehmern unter 4 – 7 sind Ausländer ㉑	36	37

D

Löhne und Gehälter in dieser Arbeitsstätte

in vollen DM

1 Bruttolöhne und -gehälter im Kalenderjahr 1986 ㉒

2 Bitte kreuzen Sie nebenstehendes Feld an, wenn im Kalenderjahr 1986 keine Löhne und Gehälter zu zahlen waren

38		
39	1	

Diese Seite nur ausfüllen,
wenn Frage B 1 (einzige Arbeitsstätte) oder B 2 (Hauptniederlassung) angekreuzt ist!

E Handwerkseigenschaft (Zutreffendes bitte ankreuzen!)

- | | | | | | |
|---|---|------------|----|---|--|
| 1 | Ist der Inhaber/die Inhaberin oder der Leiter/die Leiterin mit einem handwerklichen Haupt- oder Nebenbetrieb in die Handwerksrolle eingetragen? | ja | 40 | 1 | |
| | (Handwerksähnliche Gewerbe bitte nicht berücksichtigen) | nein | 40 | 2 | |
| 2 | Wenn ja: Die Eintragung im Sinne der Handwerksordnung gilt | | | | |
| a | für einen handwerklichen Hauptbetrieb | | 41 | 1 | |
| b | für einen oder mehrere handwerkliche Nebenbetriebe | | 41 | 2 | |

F Rechtsform des Unternehmens (Zutreffendes bitte ankreuzen!)

- | | | | | |
|----|--|----|----|--|
| 1 | Nur eine Person als Inhaber(in) | 42 | 01 | |
| 2 | Mehrere Personen als Inhaber (z.B. Sozietät, Gesellschaft bürgerlichen Rechts), jedoch nicht in einer der nachstehend genannten Rechtsformen | 42 | 02 | |
| 3 | OHG | 42 | 03 | |
| 4 | KG | 42 | 04 | |
| 5 | GmbH und Co KG | 42 | 05 | |
| 6 | GmbH | 42 | 06 | |
| 7 | AG bzw. KGaA | 42 | 07 | |
| 8 | Eingetragene Genossenschaft | 42 | 08 | |
| 9 | Sonstige private Rechtsform, z.B. eingetragener Verein, Versicherungsverein auf Gegenseitigkeit | 42 | 09 | |
| 10 | Wirtschaftliche Unternehmen von Körperschaften, Anstalten oder Stiftungen des öffentlichen Rechts ²³ | 42 | 10 | |

Diese Seite nur ausfüllen, wenn Frage B 2 (Hauptniederlassung) angekreuzt ist!

G		Angaben über das gesamte Unternehmen ²⁴	Anzahl	
			männlich	weiblich
1	Tätige Personen ¹⁴ im Unternehmen am 25. Mai 1987 ¹⁵	44	45	
a	Tätige Inhaber	46	47	
b	Unbezahlt mithelfende Familienangehörige ¹⁶	48	49	
c	Arbeitnehmer ²⁵	50	51	
d	Tätige Personen insgesamt			
		in vollen DM		
2	Bruttolöhne und -gehälter im Unternehmen im Kalenderjahr 1986 ²²	52		
3	Schwerpunkt der wirtschaftlichen Tätigkeit des Unternehmens in Anlehnung an die Fragen A 2a – c.			
4	Anzahl der inländischen Zweigniederlassungen, die zum Unternehmen gehören	53		
Machen Sie bitte in Abschnitt H für diese Zweigniederlassungen weitere Angaben.				

H		Zweigniederlassungen des Unternehmens ²⁶ Hier sind für die unter G 4 angegebenen Zweigniederlassungen Angaben zu machen. Wichtig: Reihenfolge von Seite 1 beibehalten!	Bogen-Nummer		Satz- stelle 1 – 7 8	
			2412045			
laufende Nummer	Wirtschaftliche Tätigkeit ²⁷ (Betriebenes Gewerbe, ausgeübte Tätigkeit):	Bitte nicht ausfüllen!	laufende Nummer			
1			Land	Kreis	Gemeinde	
			Wirtschaftsklasse der Arbeitsstätte			
			Anzahl			
			Bruttolöhne und -gehälter im Kalenderjahr 1986 ²²	in vollen DM		
			Bitte kreuzen Sie nebenstehendes Feld an, wenn 1986 keine Löhne und Gehälter zu zahlen waren.	<input type="checkbox"/>	1	
2			Land	Kreis	Gemeinde	
			Wirtschaftsklasse der Arbeitsstätte			
			Anzahl			
			Bruttolöhne und -gehälter im Kalenderjahr 1986 ²²	in vollen DM		
			Bitte kreuzen Sie nebenstehendes Feld an, wenn 1986 keine Löhne und Gehälter zu zahlen waren.	<input type="checkbox"/>	1	
3			Land	Kreis	Gemeinde	
			Wirtschaftsklasse der Arbeitsstätte			
			Anzahl			
			Bruttolöhne und -gehälter im Kalenderjahr 1986 ²²	in vollen DM		
			Bitte kreuzen Sie nebenstehendes Feld an, wenn 1986 keine Löhne und Gehälter zu zahlen waren.	<input type="checkbox"/>	1	

T a b e l l e n t e i l

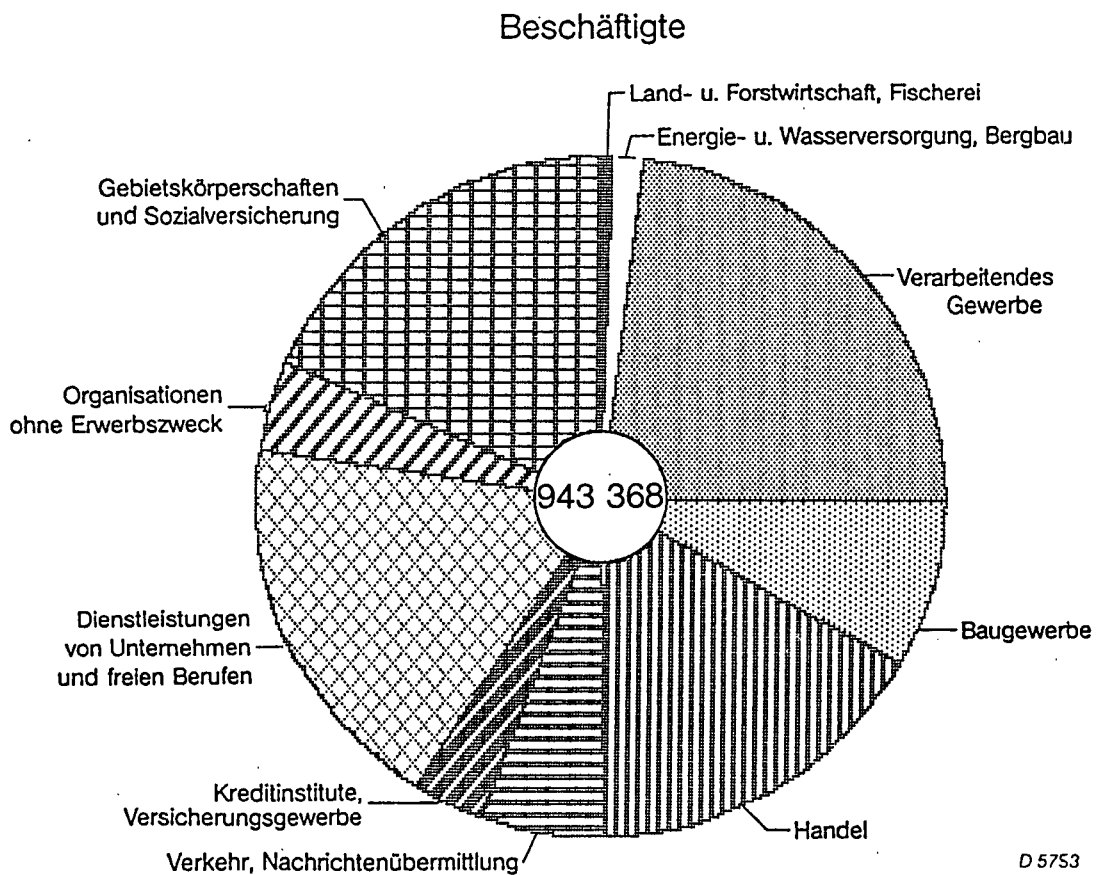
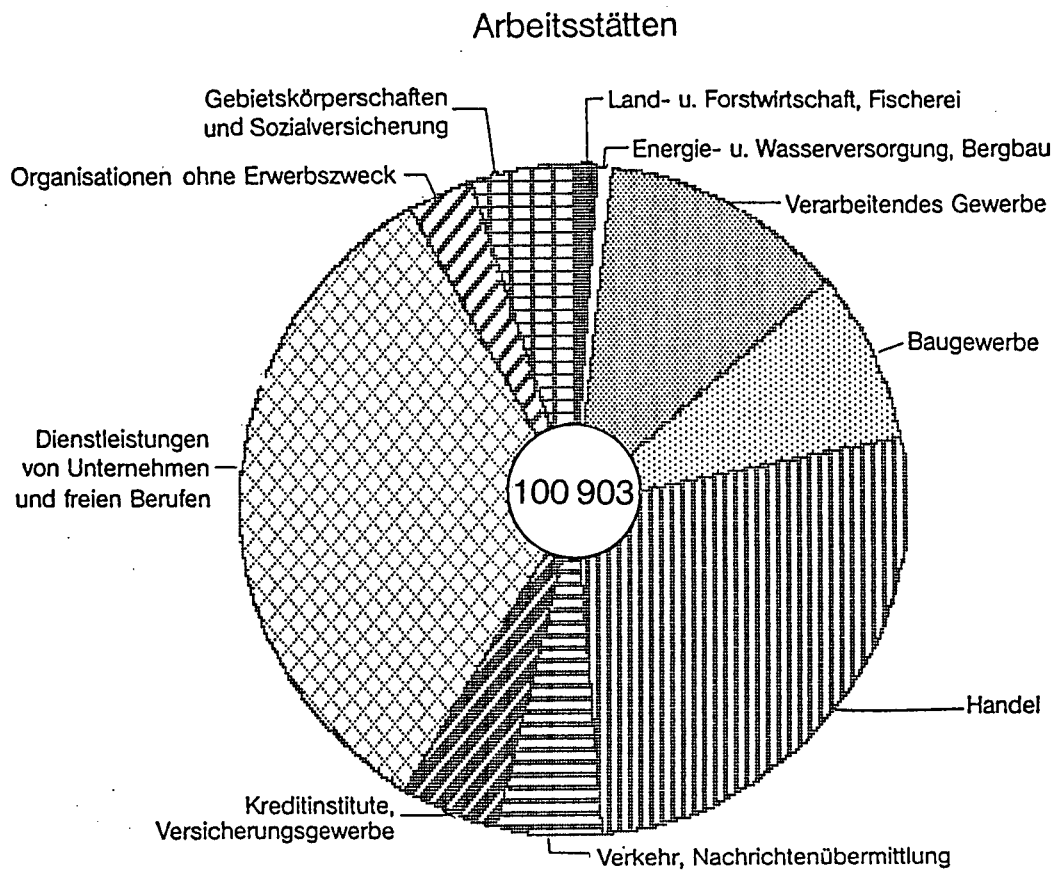
mit Grafik

Arbeitsstätten und Beschäftigte in wirtschaftlicher Gliederung am 27. 5. 1970 und am 25. 5. 1987

Nr. der Systematik	Wirtschaftsbereiche	Arbeitsstätten				Beschäftigte			
		Anzahl		Veränderung		Anzahl		Veränderung	
		27. 5. 1970 ¹⁾	25. 5. 1987	absolut	in %	27. 5. 1970 ¹⁾	25. 5. 1987	absolut	in %
0	Land- und Forstwirtschaft, Fischerei	1 778	1 623	- 155	- 8,7	7 187	7 298	111	1,5
017,055,077	Dienstleistungen auf der land-, forst- und fischwirtschaftlichen Erzeugerstufe	357	399	42	11,8	987	1 482	495	50,2
03,071	Gewerbliche Gärtnerei und Tierhaltung, Hochseefischerei usw.	1 421	1 224	- 197	- 13,9	6 200	5 816	- 384	- 6,2
1	Energie- und Wasserversorgung, Bergbau	248	342	94	37,9	8 148	11 333	3 185	39,1
10	Elektrizitäts-, Gas-, Fernwärme- und Wasserversorgung	234	322	88	37,6	7 797	10 648	2 851	36,6
11	Bergbau	14	20	6	42,9	351	685	334	95,2
2	Verarbeitendes Gewerbe	13 861	11 915	- 1 946	- 14,0	259 165	219 677	- 39 488	- 15,2
20	Chemische Industrie usw. Mineralölverarbeitung	178	185	7	3,9	10 208	14 010	3 802	37,2
21	Herstellung von Kunststoff- und Gummiwaren	148	251	103	69,6	5 872	6 810	1 532	16,0
22	Gewinnung und Verarbeitung von Steinen und Erden, Feinkeramik, Glas	576	687	111	19,3	14 994	10 749	- 4 245	- 28,3
23	Metallerzeugung und -bearbeitung	571	1 023	452	79,2	10 659	9 063	- 1 596	- 15,0
24	Stahl-, Maschinen- und Fahrzeugbau, Herstellung von ADV-Einrichtungen	2 697	2 615	- 82	- 3,0	76 207	63 592	- 12 615	- 16,6
25	Elektrotechnik, Feinmechanik, Herstellung von EBM-Waren usw.	1 074	1 962	888	82,7	39 093	46 966	7 873	20,1
26	Holz-, Papier- und Druckgewerbe	2 474	1 900	- 574	- 23,2	36 760	28 232	- 8 528	- 23,2
27	Leder-, Textil- und Bekleidungsgewerbe	2 335	1 485	- 850	- 36,4	19 249	8 052	- 11 197	- 58,2
28/29	Ernährungsgewerbe, Tabakverarbeitung	3 808	1 807	- 2 001	- 52,5	46 123	32 203	- 13 920	- 30,2
3	Baugewerbe	6 802	8 487	1 685	24,8	94 281	74 511	- 19 770	- 21,0
30	Bauhauptgewerbe	2 728	3 957	1 229	45,1	65 602	44 265	- 21 332	- 32,5
31	Ausbauwerke	4 074	4 530	456	11,2	28 679	30 246	1 567	5,5
4	Handel	28 079	26 859	- 1 220	- 4,3	138 641	158 580	19 939	14,4
40/41	Großhandel	4 030	4 353	323	8,0	40 066	44 066	4 000	10,0
42	Handelsvermittlung	1 901	2 715	814	42,8	3 192	5 294	2 102	65,9
43	Einzelhandel	22 148	19 791	- 2 357	- 10,6	95 383	109 220	13 837	14,5
5	Verkehr, Nachrichtenübermittlung	5 145	5 246	101	2,0	49 991	55 215	5 224	10,4
51	Verkehr, Nachrichtenübermittlung (ohne Spedition usw.)	4 777	4 471	- 306	- 6,4	45 920	46 626	706	1,5
55	Spedition, Lagerei, Verkehrsvermittlung	368	775	407	110,6	4 071	8 589	4 518	111,0
6	Kreditinstitute, Versicherungsgewerbe	2 745	4 701	1 956	71,3	20 493	30 347	9 854	48,1
60	Kreditinstitute	1 387	1 633	246	17,7	14 754	21 541	6 787	46,0
61	Versicherungsgewerbe	174	163	- 11	- 6,3	3 420	3 112	- 308	- 9,0
65	Mit dem Kredit- und Versicherungsgewerbe verbundene Tätigkeiten	1 184	2 905	1 721	145,4	2 319	5 694	3 375	145,5
7	Dienstleistungen von Unternehmen und freien Berufen	21 698	33 746	12 048	55,5	92 729	175 526	82 797	89,3
71	Gastgewerbe	8 268	9 696	1 428	17,3	30 799	43 556	12 757	41,4
72	Heime (ohne Fremden-, Erholungs- und Ferienheime)	191	341	150	78,5	1 178	4 827	3 649	309,8
73	Wäscherei, Körperpflege u. a.	3 977	4 168	191	4,8	15 947	16 942	995	6,2
74	Gebäudereinigung, Abfallbeseitigung u. a. hygienische Einrichtungen	442	829	387	87,6	5 593	21 391	15 798	282,5
75	Bildung, Wissenschaft, Kultur, Sport, Unterhaltung	1 208	2 866	1 658	137,3	4 203	11 138	6 935	165,0
76	Verlags- und Druckgewerbe	89	274	185	207,9	1 091	4 916	3 825	350,6
77	Gesundheits- und Veterinärwesen	3 557	5 578	2 021	56,8	13 840	29 861	16 021	115,8
78	Dienstleistungen für Unternehmen	3 019	7 614	4 595	152,2	15 784	34 487	18 703	118,5
79	Dienstleistungen, a. n. g.	947	2 380	1 433	151,3	4 294	8 408	4 114	95,8
8	Organisationen ohne Erwerbszweck	1 778	3 091	1 313	73,8	17 260	39 983	22 723	131,7
81	Organisationen ohne Erwerbszweck, nicht für Unternehmen tätig	905	1 335	430	47,5	5 377	11 443	6 066	112,8
83	Organisationen ohne Erwerbszweck, für Unternehmen tätig	157	165	8	5,1	1 582	2 294	712	45,0
89	Bestimmte Einrichtungen von Organisationen ohne Erwerbszweck	716	1 591	875	122,2	10 301	26 246	15 945	154,8
9	Gebietskörperschaften, Sozialversicherung	4 051	4 893	842	20,8	124 836	170 898	46 062	36,9
90	Gebietskörperschaften	3 750	4 506	756	20,2	118 240	158 554	40 314	34,1
98	Sozialversicherung, Arbeitsförderung	301	387	86	28,6	6 596	12 344	5 748	87,1
	I n s g e s a m t	86 185	100 903	14 718	17,1	812 731	943 368	130 637	16,1

1) Ohne 237 Arbeitsstätten bzw. 653 Beschäftigte, die nach der Wirtschaftszweigsystematik für 1987 nicht mehr zur gewerblichen Landwirtschaft zählen.

Arbeitsstätten und Beschäftigte am 25.5.1987 nach Wirtschaftsabteilungen



D 5753 Stat. LA S-H

ARBEITSSTAETTEN UND BESCHAEFTIGTE 1970
KREISEN UND

NR. DER SYSTEM- MATIK	KREIS ----- WIRTSCHAFTSZWEIG	JAHR ----- VERÄNDERUNG IN %	ARBEITS- STÄTTEN	BESCHÄFTIGTE		
				INSGESAMT	UND ZWAR	
					WEIBLICH	TEILZEITBE- SCHÄFTIGTE
001 FLENSBURG,STADT						
0	LAND-U. FORSTWIRTSCHAFT, FISCHEREI	1970	37	155	46	18
		1987	27	118	44	6
		%	-27,0	-23,9	-4,3	-66,7
1	ENERGIE-U. WASSERVER- SORG., BERGBAU	1970	3	491	38	-
		1987	1	598	60	7
		%	-66,7	21,8	57,9	X
2	VERARB. GEWERBE	1970	483	11 890	3 386	674
		1987	413	10 355	2 682	605
		%	-14,5	-12,9	-20,8	-10,2
3	BAUGEWERBE	1970	191	4 096	257	76
		1987	229	2 103	241	170
		%	19,9	-48,7	-6,2	123,7
4	HANDEL	1970	1 109	8 586	4 561	1 213
		1987	1 110	7 542	4 295	2 019
		%	0,1	-12,2	-5,8	66,4
5	VERKEHR, NACHRICHTEN- UEBERMITTLUNG	1970	158	4 399	676	218
		1987	194	3 728	870	399
		%	22,8	-15,3	28,7	83,0
6	KREDITINSTITUTE, VERSICHERUNGSGEWERBE	1970	120	1 068	514	92
		1987	183	1 289	622	193
		%	52,5	20,7	21,0	109,8
7	DIENSTLEISTG. V. UNTER- NEHMEN U. FR. BERUFEN	1970	836	4 287	2 610	731
		1987	1 290	8 239	4 957	2 853
		%	54,3	92,2	89,9	290,3
8	ORG. OH. ERWERBSZWECK	1970	93	1 793	1 388	394
		1987	125	2 883	2 146	699
		%	34,4	60,8	54,6	77,4
9	GEBIETSKOERPERSCHAFTEN, SOZIALVERSICHERUNG	1970	78	8 248	3 064	419
		1987	185	9 432	4 071	1 212
		%	137,2	14,4	32,9	189,3
0 - 9	I N S G E S A M T	1970	3 108	45 013	16 540	3 835
		1987	3 757	46 287	19 988	8 163
		%	20,9	2,8	20,8	112,9
002 KIEL, LANDESHAUPTSTADT						
0	LAND-U. FORSTWIRTSCHAFT, FISCHEREI	1970	75	912	137	28
		1987	46	215	70	22
		%	-38,7	-76,4	-48,9	-21,4
1	ENERGIE-U. WASSERVER- SORG., BERGBAU	1970	13	1 491	141	-
		1987	14	1 900	309	91
		%	7,7	27,4	119,1	X
2	VERARB. GEWERBE	1970	1 123	38 632	10 567	2 285
		1987	848	26 097	6 010	1 196
		%	-24,5	-32,4	-43,1	-47,7
3	BAUGEWERBE	1970	464	9 840	670	148
		1987	455	6 155	652	297
		%	-1,9	-37,4	-2,7	100,7
4	HANDEL	1970	2 498	19 924	11 014	3 610
		1987	2 283	18 798	10 104	4 932
		%	-8,6	-5,7	-8,3	36,6
5	VERKEHR, NACHRICHTEN- UEBERMITTLUNG	1970	365	8 324	1 720	517
		1987	525	8 911	2 259	1 007
		%	43,8	7,1	31,3	94,8
6	KREDITINSTITUTE, VERSICHERUNGSGEWERBE	1970	274	5 763	2 722	370
		1987	406	6 584	3 177	877
		%	48,2	14,2	16,7	137,0
7	DIENSTLEISTG. V. UNTER- NEHMEN U. FR. BERUFEN	1970	2 184	14 056	8 577	2 057
		1987	2 976	24 435	14 806	8 643
		%	36,3	73,8	72,6	320,2
8	ORG. OH. ERWERBSZWECK	1970	244	2 790	1 730	562
		1987	409	6 111	4 056	1 565
		%	67,6	119,0	134,5	178,5
9	GEBIETSKOERPERSCHAFTEN, SOZIALVERSICHERUNG	1970	584	27 727	9 773	1 531
		1987	613	34 554	14 318	4 297
		%	5,0	24,6	46,5	180,7
0 - 9	I N S G E S A M T	1970	7 824	129 459	47 051	11 108
		1987	8 575	133 760	55 761	22 927
		%	9,6	3,3	18,5	106,4

UND 1987 NACH STELLUNG IM BETRIEB,
WIRTSCHAFTSZWEIGEN

VON DEN BESCHAEFTIGTEN SIND				VON DEN ARBEITNEHMERN SIND					REGIONAL- SCHLUESSEL
TAETIGE INHABER	UNBEZAHLT MITHELFFENDE FAMILIEN- ANGEHOERIGE	ARBEITNEHMER		BEAMTE	ANGESTELLTE	FACH- ARBEITER, GESELLEN	SONSTIGE ARBEITER	AUSZU- BILDENDE	NR. DER SYSTE- MATIK
		ZUSAMMEN	DAR. AUS- LAENDER						
001									
40	23	92	-	-	15	25	40	12	0
31	6	81	-	-	15	35	17	14	
-22,5	-73,9	-12,0	-	-	0,0	40,0	-57,5	16,7	
-	-	491	-	6	145	254	52	34	1
-	-	598	2	-	170	332	38	58	
-	-	21,8	X	-100,0	17,2	30,7	-26,9	70,6	
499	99	11 292	761	-	2 315	3 839	4 146	992	2
365	66	9 924	590	-	2 419	3 444	2 989	1 072	
-26,9	-33,3	-12,1	-22,5	-	4,5	-10,3	-27,9	8,1	
207	44	3 845	142	-	442	2 167	966	270	3
207	36	1 860	38	-	341	1 148	103	268	
0,0	-18,2	-51,6	-73,2	-	-22,9	-47,0	-89,3	-0,7	
1 015	271	7 300	46	-	4 568	525	1 141	1 066	4
838	195	6 509	56	-	4 370	467	1 014	658	
-17,4	-28,0	-10,8	21,7	-	-4,3	-11,0	-11,1	-38,3	
115	29	4 255	287	1 289	864	976	938	188	5
124	21	3 583	125	1 227	735	820	570	231	
7,8	-27,6	-15,8	-56,4	-4,8	-14,9	-16,0	-39,2	22,9	
57	13	998	6	21	768	-	80	129	6
129	15	1 145	16	20	940	-	68	117	
126,3	15,4	14,7	166,7	-4,8	22,4	-	-15,0	-9,3	
821	196	3 270	58	-	1 311	360	1 072	527	7
1 261	223	6 755	217	-	3 013	975	2 088	679	
53,6	13,8	106,6	274,1	-	129,8	170,8	94,8	28,8	
-	-	1 793	108	35	1 091	173	439	55	8
-	-	2 883	110	26	2 179	35	308	335	
-	-	60,8	1,9	-25,7	99,7	-79,8	-29,8	509,1	
-	-	8 248	53	2 066	3 484	804	1 824	70	9
-	-	9 432	209	3 315	3 830	550	1 398	339	
-	-	14,4	294,3	60,5	9,9	-31,6	-23,4	384,3	
2 754	675	41 584	1 461	3 417	15 003	9 123	10 698	3 343	0 - 9
2 955	562	42 770	1 363	4 588	18 012	7 806	8 593	3 771	
7,3	-16,7	2,9	-6,7	34,3	20,1	-14,4	-19,7	12,8	
002									
79	37	796	26	-	59	542	166	29	0
46	18	151	4	-	35	55	39	22	
-41,8	-51,4	-81,0	-84,6	-	-40,7	-89,9	-76,5	-24,1	
-	-	1 491	-	1	648	586	241	15	1
-	-	1 900	2	1	756	741	277	125	
-	-	27,4	X	0,0	16,7	26,5	14,9	733,3	
1 041	241	37 350	1 378	-	9 756	16 811	8 378	2 405	2
637	111	25 349	1 424	-	9 455	8 598	5 209	2 087	
-38,8	-53,9	-32,1	3,3	-	-3,1	-48,9	-37,8	-13,2	
449	88	9 303	198	-	1 297	5 764	1 743	499	3
368	58	5 729	135	-	1 136	3 423	431	739	
-18,0	-34,1	-38,4	-31,8	-	-12,4	-40,6	-75,3	48,1	
2 208	636	17 080	55	-	10 675	1 318	3 096	1 991	4
1 740	359	16 699	205	-	11 393	1 563	2 123	1 620	
-21,2	-43,6	-2,2	272,7	-	6,7	18,6	-31,4	-18,6	
240	58	8 026	13	2 932	1 507	1 412	1 744	431	5
358	50	8 503	53	3 251	1 737	1 816	1 360	339	
49,2	-13,8	5,9	307,7	10,9	15,3	28,6	-22,0	-21,3	
106	27	5 630	7	86	4 919	4	184	437	6
194	17	6 373	24	137	5 588	71	212	365	
83,0	-37,0	13,2	242,9	59,3	13,6	1675,0	15,2	-16,5	
2 054	572	11 430	155	-	4 682	1 403	4 358	987	7
2 859	431	21 145	966	25	9 522	1 953	7 976	1 669	
39,2	-24,7	85,0	523,2	X	103,4	39,2	83,0	69,1	
-	-	2 790	19	199	1 854	64	573	100	8
-	-	6 111	51	181	4 410	92	869	559	
-	-	119,0	168,4	-9,0	137,9	43,8	51,7	459,0	
-	-	27 727	157	9 061	11 970	2 799	3 281	616	9
-	-	34 554	265	11 421	15 477	3 334	3 073	1 249	
-	-	24,6	68,8	26,0	29,3	19,1	-6,3	102,8	
6 177	1 659	121 623	2 008	12 279	47 367	30 703	23 764	7 510	0 - 9
6 202	1 044	126 514	3 129	15 016	59 509	21 646	21 569	8 774	
0,4	-37,1	4,0	55,8	22,3	25,6	-29,5	-9,2	16,8	

ARBEITSSTAETTEN UND BESCHAEFTIGTE 1970
KREISEN UND

NR. DER SYSTEMATIK	KREIS ----- WIRTSCHAFTSZWEIG	JAHR ----- VERAENDERUNG IN %	ARBEITS- STÄTTEN	BESCHÄFTIGTE		
				INSGESAMT	UND ZWAR	
					WEIBLICH	TEILZEITBE- SCHÄFTIGTE
003 LUEBECK, HANSESTADT						
0	LAND-U. FORSTWIRTSCHAFT, FISCHEREI	1970 1987 %	140 53 -62,1	528 465 -11,9	176 127 -27,8	36 26 -27,8
1	ENERGIE-U. WASSERVER- SORG., BERGBAU	1970 1987 %	11 9 -18,2	1 385 2 157 55,7	127 189 48,8	29 34 17,2
2	VERARB. GEWERBE	1970 1987 %	1 085 854 -21,3	39 431 25 306 -35,8	10 328 6 881 -33,4	2 130 1 290 -39,4
3	BAUGEWERBE	1970 1987 %	506 542 7,1	9 080 5 389 -40,6	688 632 -8,1	180 336 86,7
4	HANDEL	1970 1987 %	2 626 2 172 -17,3	18 516 15 424 -16,7	9 879 8 867 -10,2	3 115 4 438 42,5
5	VERKEHR, NACHRICHTEN- UEBERMITTLUNG	1970 1987 %	423 466 10,2	9 251 7 249 -21,6	1 290 1 766 36,9	686 931 35,7
6	KREDITINSTITUTE, VERSICHERUNGSGEWERBE	1970 1987 %	234 349 49,1	2 709 3 569 31,7	1 300 1 815 39,6	256 512 100,0
7	DIENTSTLEISTG. V. UNTER- NEHMEN U. FR. BERUFEN	1970 1987 %	2 242 2 800 24,9	10 888 18 691 71,7	6 712 11 428 70,3	1 883 6 310 235,1
8	ORG. OH. ERWERBSZWECK	1970 1987 %	192 277 44,3	1 443 4 296 197,7	972 3 372 246,9	354 1 688 376,8
9	GEBIETSKOERPERSCHAFTEN, SOZIALVERSICHERUNG	1970 1987 %	310 422 36,1	13 441 19 602 45,8	5 442 8 641 58,8	1 137 3 091 171,9
0 - 9	I N S G E S A M T	1970 1987 %	7 769 7 944 2,3	106 672 102 148 -4,2	36 914 43 718 18,4	9 806 18 656 90,3
004 NEUMUENSTER, STADT						
0	LAND-U. FORSTWIRTSCHAFT, FISCHEREI	1970 1987 %	36 24 -33,3	191 148 -22,5	84 61 -27,4	28 20 -28,6
1	ENERGIE-U. WASSERVER- SORG., BERGBAU	1970 1987 %	8 4 -50,0	518 482 -6,9	69 81 17,4	28 33 17,9
2	VERARB. GEWERBE	1970 1987 %	425 328 -22,8	13 771 10 159 -26,2	4 974 2 763 -44,5	568 552 -2,8
3	BAUGEWERBE	1970 1987 %	174 204 17,2	3 959 2 598 -34,4	254 274 7,9	56 121 116,1
4	HANDEL	1970 1987 %	929 769 -17,2	6 015 6 374 6,0	3 284 3 700 12,7	1 045 1 553 48,6
5	VERKEHR, NACHRICHTEN- UEBERMITTLUNG	1970 1987 %	109 105 -3,7	2 916 2 896 -0,7	229 465 103,1	102 241 136,3
6	KREDITINSTITUTE, VERSICHERUNGSGEWERBE	1970 1987 %	76 111 46,1	621 943 51,9	277 474 71,1	75 147 96,0
7	DIENTSTLEISTG. V. UNTER- NEHMEN U. FR. BERUFEN	1970 1987 %	639 838 31,1	3 352 5 424 61,8	2 154 3 816 77,2	652 2 116 224,5
8	ORG. OH. ERWERBSZWECK	1970 1987 %	44 96 118,2	399 963 141,4	257 652 153,7	96 292 204,2
9	GEBIETSKOERPERSCHAFTEN, SOZIALVERSICHERUNG	1970 1987 %	103 122 18,4	5 371 5 709 6,3	2 320 2 666 14,9	728 838 15,1
0 - 9	I N S G E S A M T	1970 1987 %	2 543 2 601 2,3	37 113 35 696 -3,8	13 902 14 952 7,6	3 378 5 913 75,0

UND 1987 NACH STELLUNG IM BETRIEB,
WIRTSCHAFTSZWEIGEN

VON DEN BESCHAEFTIGTEN SIND				VON DEN ARBEITNEHMERN SIND					REGIONAL- SCHLUESSEL
TAEETIGE INHABER	UNBEZAHLT MITHELFEHDE FAMILIEN- ANGEHOERIGE	ARBEITNEHMER		BEAMTE	ANGESTELLTE	FACH- ARBEITER, GESELLEN	SONSTIGE ARBEITER	AUSZU- BILDENDE	NR. DER SYSTE- MATIK
		ZUSAMMEN	DAR. AUS- LAENDER						
003									
154	72	302	4	-	27	109	149	17	0
53	24	388	19	-	43	185	78	82	
-65,6	-66,7	28,5	375,0	-	59,2	69,7	-47,7	382,4	
-	-	1 385	1	8	411	605	344	17	1
-	-	2 157	37	2	536	1 272	289	58	
-	-	55,7	3600,0	-75,0	30,4	110,2	-16,0	241,2	
1 005	245	38 181	2 272	-	8 450	12 774	14 688	2 269	2
686	103	24 517	1 741	-	7 853	8 173	6 290	2 201	
-31,7	-58,0	-35,8	-23,4	-	-7,1	-36,0	-57,2	-3,0	
516	106	8 458	234	-	1 059	4 582	2 050	767	3
465	76	4 848	100	-	946	2 769	395	738	
-9,9	-28,3	-42,7	-57,3	-	-10,7	-39,6	-80,7	-3,8	
2 240	708	15 568	72	-	9 569	1 088	2 924	1 987	4
1 672	368	13 384	135	-	9 098	1 048	1 867	1 371	
-25,4	-48,0	-14,0	87,5	-	-4,9	-3,7	-36,1	-31,0	
276	59	8 916	454	2 248	1 783	1 413	3 125	347	5
272	62	6 915	135	2 167	1 822	1 272	1 227	427	
-1,4	5,1	-22,4	-70,3	-3,6	2,2	-10,0	-60,7	23,1	
107	26	2 576	7	22	2 170	1	98	285	6
208	34	3 327	12	30	2 825	25	138	309	
94,4	30,8	29,2	71,4	36,4	30,2	2400,0	40,8	8,4	
2 188	635	8 065	122	-	3 115	1 225	2 811	914	7
2 694	506	15 491	496	4	6 187	1 498	6 387	1 415	
23,1	-20,3	92,1	306,6	X	98,6	22,3	127,2	54,8	
-	-	1 443	11	113	908	61	303	58	8
-	-	4 296	69	42	2 870	44	1 000	340	
-	-	197,7	527,3	-62,8	216,1	-27,9	230,0	486,2	
-	-	13 441	64	4 450	5 303	919	2 470	299	9
-	-	19 602	205	7 555	7 648	1 085	2 570	744	
-	-	45,8	220,3	69,8	44,2	18,1	4,0	148,8	
6 486	1 851	98 335	3 241	6 841	32 795	22 777	28 962	6 960	0 - 9
6 050	1 173	94 925	2 949	9 800	39 828	17 371	20 241	7 685	
-6,7	-36,6	-3,5	-9,0	43,3	21,4	-23,7	-30,1	10,4	
004									
38	33	120	-	-	9	30	68	13	0
26	10	112	1	-	19	38	33	22	
-31,6	-69,7	-6,7	X	-	111,1	26,7	-51,5	69,2	
2	1	515	2	-	181	194	124	16	1
-	-	482	15	-	149	272	43	18	
-100,0	-100,0	-6,4	650,0	-	-17,7	40,2	-65,3	12,5	
419	95	13 257	798	-	2 579	4 603	5 165	910	2
256	46	9 857	653	-	2 523	3 231	3 291	812	
-38,9	-51,6	-25,6	-18,2	-	-2,2	-29,8	-36,3	-10,8	
193	48	3 718	128	-	402	2 035	987	294	3
171	29	2 398	23	-	411	1 310	343	334	
-11,4	-39,6	-35,5	-82,0	-	2,2	-35,6	-65,2	13,6	
835	271	4 909	13	-	2 957	353	911	688	4
558	130	5 686	50	-	3 519	416	1 190	561	
-33,2	-52,0	15,8	284,6	-	19,0	17,8	30,6	-18,5	
75	24	2 817	1	852	194	749	913	109	5
69	21	2 806	9	762	203	904	666	271	
-8,0	-12,5	-0,4	800,0	-10,6	4,6	20,7	-27,1	148,6	
39	11	571	1	10	468	-	33	60	6
64	7	872	4	12	734	11	28	87	
64,1	-36,4	52,7	300,0	20,0	56,8	X	-15,2	45,0	
633	181	2 538	26	-	949	349	886	354	7
795	151	4 478	97	-	1 795	378	1 825	480	
25,6	-16,6	76,4	273,1	-	89,1	8,3	106,0	35,6	
-	-	399	1	37	263	16	80	3	8
-	-	963	16	11	672	21	140	119	
-	-	141,4	1500,0	-70,3	155,5	31,3	75,0	3866,7	
-	-	5 371	34	1 610	2 066	340	1 206	149	9
-	-	5 709	24	2 182	2 214	218	899	196	
-	-	6,3	-29,4	35,5	7,2	-35,9	-25,5	31,5	
2 234	664	34 215	1 004	2 509	10 068	8 669	10 373	2 596	0 - 9
1 939	394	33 363	892	2 967	12 239	6 799	8 458	2 900	
-13,2	-40,7	-2,5	-11,2	18,3	21,6	-21,6	-18,5	11,7	

ARBEITSSTÄTTEN UND BESCHÄFTIGTE 1970
KREISEN UND

NR. DER SYSTEMATIK	KREIS WIRTSCHAFTSZWEIG	JAHR ----- VERÄNDERUNG IN %	ARBEITS- STÄTTEN	BESCHÄFTIGTE		
				INSGESAMT	UND ZWAR	
					WEIBLICH	TEILZEITBE- SCHÄFTIGTE
051 DITHMARSCHEN						
0	LAND-U. FORSTWIRTSCHAFT, FISCHEREI	1970 1987 %	211 152 -28,0	572 551 -3,7	97 137 41,2	29 76 162,1
1	ENERGIE-U. WASSERVER- SORG., BERGBAU	1970 1987 %	22 28 27,3	260 587 125,8	35 91 160,0	14 33 135,7
2	VERARB. GEWERBE	1970 1987 %	1 065 676 -36,5	10 402 8 638 -17,0	2 640 1 892 -28,3	430 499 16,0
3	BAUGEWERBE	1970 1987 %	514 512 -0,4	5 225 4 236 -18,9	327 468 43,1	111 212 91,0
4	HANDEL	1970 1987 %	2 052 1 489 -27,4	7 389 7 187 -2,7	3 643 4 047 11,1	786 1 863 137,0
5	VERKEHR, NACHRICHTEN- UEBERMITTLUNG	1970 1987 %	576 489 -15,1	2 825 3 012 6,6	454 639 40,7	219 271 23,7
6	KREDITINSTITUTE, VERSICHERUNGSGEWERBE	1970 1987 %	198 282 42,4	919 1 461 59,0	369 743 101,4	98 262 167,3
7	DIENTSTLEISTG. V. UNTER- NEHMEN U. FR. BERUFEN	1970 1987 %	1 292 1 845 42,8	4 344 7 797 79,5	2 628 4 803 82,8	581 2 010 246,0
8	ORG. OH. ERWERBSZWECK	1970 1987 %	105 183 74,3	676 2 391 253,7	450 1 505 234,4	154 766 397,4
9	GEBIETSKOERPERSONSCHAFTEN, SOZIALVERSICHERUNG	1970 1987 %	298 289 -3,0	5 991 7 628 27,3	1 978 3 405 72,1	474 1 154 143,5
0 - 9	I N S G E S A M T	1970 1987 %	6 333 5 945 -6,1	38 603 43 488 12,7	12 621 17 730 40,5	2 896 7 146 146,8
053 HERZOGTUM LAUENBURG						
0	LAND-U. FORSTWIRTSCHAFT, FISCHEREI	1970 1987 %	79 79 0,0	240 309 28,8	78 79 1,3	29 57 96,6
1	ENERGIE-U. WASSERVER- SORG., BERGBAU	1970 1987 %	20 19 -5,0	345 578 67,5	48 96 100,0	13 34 161,5
2	VERARB. GEWERBE	1970 1987 %	736 671 -8,8	12 830 11 358 -11,5	3 986 3 260 -18,2	661 865 30,9
3	BAUGEWERBE	1970 1987 %	381 499 31,0	5 209 3 936 -24,4	333 452 35,7	96 230 139,6
4	HANDEL	1970 1987 %	1 474 1 254 -14,9	5 685 6 209 9,2	2 953 3 551 20,3	898 1 869 108,1
5	VERKEHR, NACHRICHTEN- UEBERMITTLUNG	1970 1987 %	292 276 -5,5	1 514 1 522 0,5	327 362 10,7	204 288 41,2
6	KREDITINSTITUTE, VERSICHERUNGSGEWERBE	1970 1987 %	116 230 98,3	637 1 213 90,4	309 646 109,1	66 264 300,0
7	DIENTSTLEISTG. V. UNTER- NEHMEN U. FR. BERUFEN	1970 1987 %	1 046 1 675 60,1	3 692 7 109 92,6	2 240 4 500 100,9	581 2 065 255,4
8	ORG. OH. ERWERBSZWECK	1970 1987 %	95 133 40,0	964 2 023 109,9	634 1 491 135,2	246 774 214,6
9	GEBIETSKOERPERSONSCHAFTEN, SOZIALVERSICHERUNG	1970 1987 %	225 223 -0,9	4 740 7 356 55,2	2 123 2 887 36,0	737 1 227 66,5
0 - 9	I N S G E S A M T	1970 1987 %	4 464 5 059 13,3	35 856 41 613 16,1	13 031 17 324 32,9	3 531 7 673 117,3

UND 1987 NACH STELLUNG IM BETRIEB,
WIRTSCHAFTSZWEIGEN

VON DEN BESCHAEFTIGTEN SIND				VON DEN ARBEITNEHMERN SIND					REGIONAL- SCHLUESSEL
TAEKTIGE INHABER	UNBEZAHLT MITHELLENDE FAMILIEN- ANGEHOREIGE	ARBEITNEHMER		BEAMTETE	ANGESTELLTE	FACH- ARBEITER, GESELLEN	SONSTIGE ARBEITER	AUSZU- BILDENDE	NR. DER SYSTE- MATIK
		ZUSAMMEN	DAR. AUS- LAENDER						

051

221	62	289	-	-	33	94	145	17	0
155	57	339	-	-	73	92	132	42	
-29,9	-8,1	17,3	-	-	121,2	-2,1	-9,0	147,1	
2	1	257	1	1	102	101	43	10	1
1	-	586	1	1	348	213	10	14	
-50,0	-100,0	128,0	0,0	0,0	241,2	110,9	-76,7	40,0	
1 024	329	9 049	95	-	1 653	3 299	2 954	1 143	2
603	133	7 902	77	-	2 170	2 827	1 826	1 079	
-41,1	-59,6	-12,7	-18,9	-	31,3	-14,3	-38,2	-5,6	
543	114	4 568	12	-	410	2 152	1 527	479	3
476	112	3 648	11	-	552	1 968	547	581	
-12,3	-1,8	-20,1	-8,3	-	34,6	-8,6	-64,2	21,3	
1 856	619	4 914	8	-	2 619	427	926	942	4
1 288	346	5 553	23	-	3 422	549	809	773	
-30,6	-44,1	13,0	187,5	-	30,7	28,6	-12,6	-17,9	
430	52	2 343	6	972	312	284	650	125	5
367	55	2 590	14	997	509	471	407	206	
-14,7	5,8	10,5	133,3	2,6	63,1	65,8	-37,4	64,8	
91	15	813	-	18	554	5	79	157	6
163	14	1 284	1	8	975	14	117	170	
79,1	-6,7	57,9	X	-55,6	76,0	180,0	48,1	8,3	
1 320	544	2 480	21	-	888	293	854	445	7
1 918	527	5 352	66	-	2 288	578	1 724	762	
45,3	-3,1	115,8	214,3	-	157,7	97,3	101,9	71,2	
-	-	676	2	56	338	7	146	129	8
-	-	2 391	9	63	1 137	40	685	466	
-	-	253,7	350,0	12,5	236,4	471,4	369,2	261,2	
-	-	5 991	11	1 724	2 135	784	1 195	153	9
-	-	7 628	8	2 312	2 759	796	1 087	674	
-	-	27,3	-27,3	34,1	29,2	1,5	-9,0	340,5	
5 487	1 736	31 380	156	2 771	9 044	7 446	8 519	3 600	0 - 9
4 971	1 244	37 273	210	3 381	14 233	7 548	7 344	4 767	
-9,4	-28,3	18,8	34,6	22,0	57,4	1,4	-13,8	32,4	

053

81	52	107	1	-	10	29	62	6	0
84	35	190	7	-	17	54	103	16	
3,7	-32,7	77,6	600,0	-	70,0	86,2	66,1	166,7	
-	-	345	-	1	118	177	45	4	1
-	-	578	3	1	297	225	26	29	
-	-	67,5	X	0,0	151,7	27,1	-42,2	625,0	
723	195	11 912	896	-	2 355	3 785	4 957	815	2
588	112	10 658	636	-	2 878	3 936	2 643	1 201	
-18,7	-42,6	-10,5	-29,0	-	22,2	4,0	-46,7	47,4	
403	88	4 718	80	-	507	2 754	1 072	385	3
443	89	3 404	70	-	587	1 952	354	511	
9,9	1,1	-27,9	-12,5	-	15,8	-29,1	-67,0	32,7	
1 340	489	3 856	29	-	2 353	245	814	444	4
1 054	278	4 877	36	-	3 099	563	763	452	
-21,3	-43,1	26,5	24,1	-	31,7	129,8	-6,3	1,8	
140	52	1 322	1	695	89	80	432	26	5
162	52	1 308	16	542	245	243	239	39	
15,7	0,0	-1,1	1500,0	-22,0	175,3	203,8	-44,7	50,0	
66	12	559	1	11	400	-	64	84	6
145	19	1 049	1	-	839	10	102	98	
119,7	58,3	87,7	0,0	-100,0	109,8	X	59,4	16,7	
1 073	497	2 122	60	-	806	384	662	270	7
1 689	442	4 978	153	-	2 507	559	1 308	604	
57,4	-11,1	134,6	155,0	-	211,0	45,6	97,6	123,7	
-	-	964	32	66	513	29	346	10	8
-	-	2 023	35	31	1 277	62	515	138	
-	-	109,9	9,4	-53,0	148,9	113,8	48,8	1280,0	
-	-	4 740	24	1 517	1 574	404	1 187	58	9
-	-	7 356	55	3 194	2 488	479	888	307	
-	-	55,2	129,2	110,5	58,1	18,6	-25,2	429,3	
3 826	1 385	30 645	1 124	2 290	8 725	7 887	9 641	2 102	0 - 9
4 165	1 027	36 421	1 012	3 768	14 234	8 083	6 941	3 395	
8,9	-25,8	18,8	-10,0	64,5	63,1	2,5	-28,0	61,5	

ARBEITSSTAETTEN UND BESCHAEFTIGTE 1970
KREISEN UND

NR. DER SYSTEMATIK	KREIS ----- WIRTSCHAFTSZWEIG	JAHR ----- VERAENDERUNG IN %	ARBEITS- STAETTEN	BESCHAEFTIGTE		
				INSGESAMT	UND ZWAR	
					WEIBLICH	TEILZEITBE- SCHAEFTIGTE
054 NORDFRIESLAND						
0	LAND-U. FORSTWIRTSCHAFT, FISCHEREI	1970	189	540	76	24
		1987	158	607	144	73
		%	-16,4	12,4	89,5	204,2
1	ENERGIE-U. WASSERVER- SORG. , BERGBAU	1970	27	375	48	13
		1987	32	389	91	33
		%	18,5	3,7	89,6	153,8
2	VERARB. GEWERBE	1970	930	7 249	1 804	276
		1987	800	6 833	1 987	557
		%	-14,0	-5,7	10,1	101,8
3	BAUGEWERBE	1970	608	6 394	353	99
		1987	671	5 192	599	299
		%	10,4	-18,8	69,7	202,0
4	HANDEL	1970	1 893	8 729	4 246	852
		1987	1 843	9 450	5 265	2 201
		%	-2,6	8,3	24,0	158,3
5	VERKEHR, NACHRICHTEN- UEBERMITTLUNG	1970	364	2 834	450	279
		1987	303	3 139	598	344
		%	-16,8	10,8	32,9	23,3
6	KREDITINSTITUTE, VERSICHERUNGSGEWERBE	1970	234	1 169	477	124
		1987	321	1 815	885	326
		%	37,2	55,3	85,5	162,9
7	DIENSTLEISTG. V. UNTER- NEHMEN U. FR. BERUFEN	1970	2 281	8 422	4 946	799
		1987	2 846	12 082	7 372	2 540
		%	24,8	43,5	49,0	217,9
8	ORG. OH. ERWERBSZWECK	1970	198	1 821	1 261	297
		1987	315	3 225	2 188	921
		%	59,1	77,1	73,5	210,1
9	GEBIETSKOERPERSONSCHAFTEN, SOZIALVERSICHERUNG	1970	358	8 416	2 816	700
		1987	518	12 740	4 758	1 852
		%	44,7	51,4	69,0	164,6
0 - 9	I N S G E S A M T	1970	7 082	45 949	16 477	3 463
		1987	7 807	55 472	23 887	9 146
		%	10,2	20,7	45,0	164,1
055 OSTHOLSTEIN						
0	LAND-U. FORSTWIRTSCHAFT, FISCHEREI	1970	163	503	127	51
		1987	180	634	158	116
		%	10,4	26,0	24,4	127,5
1	ENERGIE-U. WASSERVER- SORG. , BERGBAU	1970	29	476	70	21
		1987	31	445	91	33
		%	6,9	-6,5	30,0	57,1
2	VERARB. GEWERBE	1970	988	10 874	3 543	519
		1987	773	9 452	3 106	964
		%	-21,8	-13,1	-12,3	85,7
3	BAUGEWERBE	1970	482	6 779	396	92
		1987	600	5 295	573	295
		%	24,5	-21,9	44,7	220,7
4	HANDEL	1970	2 230	8 471	4 461	1 075
		1987	2 087	9 475	5 620	2 508
		%	-6,4	11,9	26,0	133,3
5	VERKEHR, NACHRICHTEN- UEBERMITTLUNG	1970	378	2 966	407	194
		1987	337	3 649	678	270
		%	-10,8	23,0	66,6	39,2
6	KREDITINSTITUTE, VERSICHERUNGSGEWERBE	1970	188	870	400	99
		1987	317	1 761	969	385
		%	68,6	102,4	142,3	288,9
7	DIENSTLEISTG. V. UNTER- NEHMEN U. FR. BERUFEN	1970	2 263	9 479	5 638	930
		1987	3 414	15 630	9 388	3 438
		%	50,9	64,9	66,5	269,7
8	ORG. OH. ERWERBSZWECK	1970	133	1 328	982	269
		1987	209	2 610	1 744	737
		%	57,1	96,5	77,6	174,0
9	GEBIETSKOERPERSONSCHAFTEN, SOZIALVERSICHERUNG	1970	340	8 734	3 431	819
		1987	335	11 597	4 848	1 639
		%	-1,5	32,8	41,3	100,1
0 - 9	I N S G E S A M T	1970	7 194	50 480	19 455	4 069
		1987	8 283	60 548	27 175	10 385
		%	15,1	19,9	39,7	155,2

UND 1987 NACH STELLUNG IM BETRIEB.
WIRTSCHAFTSZWEIGEN

VON DEN BESCHAEFTIGTEN SIND				VON DEN ARBEITNEHMERN SIND					REGIONAL-
TAEKTIGE INHABER	UNBEZAHLT MITHELFEKDE FAMILIEN- ANGEHOREIGE	ARBEITNEHMER		BEAMTE	ANGESTELLTE	FACH- ARBEITER, GESELLEN	SONSTIGE ARBEITER	AUSZU- BILDENDE	----
		ZUSAMMEN	DAR. AUS- LAENDER						NR. DER SYSTE- MATIK
054									
201	51	288	-	-	19	75	187	7	0
167	60	380	2	-	64	146	133	37	
-16,9	17,6	31,9	X	-	236,8	94,7	-28,9	428,6	
-	-	375	4	5	136	169	59	6	1
-	-	389	1	-	189	151	29	20	
-	-	3,7	-75,0	-100,0	39,0	-10,7	-50,8	233,3	
902	307	6 040	35	-	1 091	2 264	1 631	1 054	2
753	166	5 914	43	-	1 385	2 327	982	1 220	
-16,5	-45,9	-2,1	22,9	-	26,9	2,8	-39,8	15,7	
635	115	5 644	37	-	482	3 208	1 397	557	3
616	121	4 455	17	-	722	2 616	461	656	
-3,0	5,2	-21,1	-54,1	-	49,8	-18,5	-67,0	17,8	
1 701	584	6 444	21	-	3 652	425	1 213	1 154	4
1 559	335	7 556	70	-	4 711	807	1 047	991	
-8,3	-42,6	17,3	233,3	-	29,0	89,9	-13,7	-14,1	
177	69	2 588	1	1 297	208	245	779	59	5
147	50	2 942	3	1 309	376	519	617	121	
-16,9	-27,5	13,7	200,0	0,9	80,8	111,8	-20,8	105,1	
79	14	1 076	4	23	732	8	125	188	6
171	25	1 619	3	11	1 226	39	143	200	
116,5	78,6	50,5	-25,0	-52,2	67,5	387,5	14,4	6,4	
2 346	893	5 183	195	-	1 636	982	1 980	585	7
2 983	774	8 325	214	-	3 728	1 114	2 401	1 082	
27,2	-13,3	60,6	9,7	-	127,9	13,4	21,3	85,0	
-	-	1 821	55	96	968	91	580	86	8
-	-	3 225	43	89	1 874	129	784	349	
-	-	77,1	-21,8	-7,3	93,6	41,8	35,2	305,8	
-	-	8 416	30	1 900	2 771	1 415	2 100	230	9
-	-	12 740	113	2 932	4 220	1 979	2 962	647	
-	-	51,4	276,7	54,3	52,3	39,9	41,0	181,3	
6 041	2 033	37 875	382	3 321	11 695	8 882	10 051	3 926	0 - 9
6 396	1 531	47 545	509	4 341	18 495	9 827	9 559	5 323	
5,9	-24,7	25,5	33,2	30,7	58,1	10,6	-4,9	35,6	
055									
182	68	253	1	-	28	83	134	8	0
206	32	396	2	-	71	184	86	55	
13,2	-52,9	56,5	100,0	-	153,6	121,7	-35,8	587,5	
-	-	476	1	3	185	173	104	11	1
1	-	444	-	8	258	106	51	21	
X	-	-6,7	-100,0	166,7	39,5	-38,7	-51,0	90,9	
974	285	9 615	138	-	1 988	3 036	3 551	1 040	2
686	130	8 636	166	-	2 409	2 492	2 624	1 111	
-29,6	-54,4	-10,2	20,3	-	21,2	-17,9	-26,1	6,8	
504	94	6 181	23	-	547	3 549	1 560	525	3
512	80	4 703	60	-	839	2 656	584	624	
1,6	-14,9	-23,9	160,9	-	53,4	-25,2	-62,6	18,9	
1 934	667	5 870	17	-	3 415	372	1 109	974	4
1 684	384	7 407	39	-	4 996	697	895	819	
-12,9	-42,4	26,2	129,4	-	46,3	87,4	-19,3	-15,9	
216	65	2 685	4	1 350	189	355	753	38	5
209	52	3 388	117	1 206	587	828	642	125	
-3,2	-20,0	26,2	2825,0	-10,7	210,6	133,2	-14,7	228,9	
93	15	762	1	8	605	2	38	109	6
189	28	1 544	-	7	1 195	18	184	140	
103,2	86,7	102,6	-100,0	-12,5	97,5	800,0	384,2	28,4	
2 323	950	6 206	302	-	1 839	1 182	2 574	611	7
3 436	936	11 258	305	-	4 744	1 888	3 221	1 405	
47,9	-1,5	81,4	1,0	-	158,0	59,7	25,1	130,0	
-	-	1 328	14	63	730	70	411	54	8
-	-	2 610	23	55	1 597	125	569	264	
-	-	96,5	64,3	-12,7	118,8	78,6	38,4	388,9	
-	-	8 734	31	2 878	3 104	682	1 888	182	9
-	-	11 597	33	4 093	4 152	1 142	1 652	558	
-	-	32,8	6,5	42,2	33,8	67,4	-12,5	206,6	
6 226	2 144	42 110	532	4 302	12 630	9 504	12 122	3 552	0 - 9
6 923	1 642	51 983	745	5 369	20 848	10 136	10 508	5 122	
11,2	-23,4	23,4	40,0	24,8	65,1	6,6	-13,3	44,2	

ARBEITSSTÄTTEN UND BESCHÄFTIGTE 1970
KREISEN UND

NR. DER SYSTEMATIK	KREIS WIRTSCHAFTSZWEIG	JAHR VERÄNDERUNG IN %	ARBEITS- STÄTTEN	BESCHÄFTIGTE		
				INSGESAMT	UND ZWAR	
					WEIBLICH	TEILZEITBE- SCHÄFTIGTE
056 PINNEBERG						
0	LAND-U. FORSTWIRTSCHAFT, FISCHEREI	1970	174	1 130	349	122
		1987	175	870	275	125
		%	0,6	-23,0	-21,2	2,5
1	ENERGIE-U. WASSERVER- SORG. , BERGBAU	1970	19	606	71	30
		1987	27	894	155	60
		%	42,1	47,5	118,3	100,0
2	VERARB. GEWERBE	1970	1 377	31 551	10 201	1 852
		1987	1 393	26 679	7 764	2 207
		%	1,2	-15,4	-23,9	19,2
3	BAUGEWERBE	1970	679	8 371	604	174
		1987	956	6 462	862	440
		%	40,8	-22,8	42,7	152,9
4	HANDEL	1970	2 674	12 426	6 502	2 006
		1987	3 026	17 437	9 025	4 458
		%	13,2	40,3	38,8	122,2
5	VERKEHR, NACHRICHTEN- UEBERMITTLUNG	1970	398	3 570	629	276
		1987	500	4 748	1 230	632
		%	25,6	33,0	95,5	129,0
6	KREDITINSTITUTE, VERSICHERUNGSGEWERBE	1970	224	1 311	655	199
		1987	449	2 336	1 269	480
		%	100,4	78,2	93,7	141,2
7	DIENSTLEISTG. V. UNTER- NEHMEN U. FR. BERUFEN	1970	1 843	7 019	4 254	1 057
		1987	3 608	16 101	9 848	5 769
		%	95,8	129,4	131,5	445,8
8	ORG. OH. ERWERBSZWECK	1970	106	740	488	155
		1987	190	2 051	1 437	823
		%	79,2	177,2	194,5	431,0
9	GEBIETSKOERPERSONEN, SOZIALVERSICHERUNG	1970	281	6 835	3 183	1 009
		1987	354	11 117	5 794	2 570
		%	26,0	62,6	82,0	154,7
0 - 9	I N S G E S A M T	1970	7 775	73 559	26 936	6 880
		1987	10 678	88 695	37 659	17 564
		%	37,3	20,6	39,8	155,3
057 PLOEN						
0	LAND-U. FORSTWIRTSCHAFT, FISCHEREI	1970	86	267	54	22
		1987	125	553	159	61
		%	45,3	107,1	194,4	177,3
1	ENERGIE-U. WASSERVER- SORG. , BERGBAU	1970	7	113	17	9
		1987	30	226	27	30
		%	328,6	100,0	58,8	233,3
2	VERARB. GEWERBE	1970	508	5 334	1 723	277
		1987	458	4 571	1 378	439
		%	-9,8	-14,3	-20,0	58,5
3	BAUGEWERBE	1970	266	4 219	268	71
		1987	353	3 087	335	159
		%	32,7	-26,8	25,0	123,9
4	HANDEL	1970	1 058	3 824	1 971	497
		1987	1 044	4 901	2 738	1 411
		%	-1,3	28,2	38,9	183,9
5	VERKEHR, NACHRICHTEN- UEBERMITTLUNG	1970	204	831	169	129
		1987	172	1 151	265	192
		%	-15,7	38,5	56,8	48,8
6	KREDITINSTITUTE, VERSICHERUNGSGEWERBE	1970	83	333	151	50
		1987	210	874	471	200
		%	153,0	162,5	211,9	300,0
7	DIENSTLEISTG. V. UNTER- NEHMEN U. FR. BERUFEN	1970	865	3 211	1 985	588
		1987	1 436	6 767	4 294	2 293
		%	66,0	110,7	116,3	290,0
8	ORG. OH. ERWERBSZWECK	1970	49	481	320	101
		1987	125	1 343	943	496
		%	155,1	179,2	194,7	391,1
9	GEBIETSKOERPERSONEN, SOZIALVERSICHERUNG	1970	160	3 431	1 331	315
		1987	188	4 976	2 176	929
		%	17,5	45,0	63,5	194,9
0 - 9	I N S G E S A M T	1970	3 286	22 044	7 989	2 059
		1987	4 141	28 449	12 786	6 210
		%	26,0	29,1	60,0	201,6

UND 1987 NACH STELLUNG IM BETRIEB,
WIRTSCHAFTSZWEIGEN

VON DEN BESCHAEFTIGTEN SIND				VON DEN ARBEITNEHMERN SIND					REGIONAL- SCHLUESSEL
TAEKTIGE INHABER	UNBEZAHLT MITHELLENDE FAMILIEN- ANGEHÖRIGE	ARBEITNEHMER		BEAMTE	ANGESTELLTE	FACH- ARBEITER, GESELLEN	SONSTIGE ARBEITER	AUSZU- BILDENDE	NR. DER SYSTE- MATIK
		ZUSAMMEN	DAR. AUS- LAENDER						
190	102	838	97	1	165	200	416	56	0
164	55	651	43	-	163	213	225	50	
-13,7	-46,1	-22,3	-55,7	-100,0	-1,2	6,5	-45,9	-10,7	
-	-	606	91	3	200	203	199	1	1
2	-	892	67	-	289	353	195	55	
X	-	47,2	-26,4	-100,0	44,5	73,9	-2,0	5400,0	
1 368	348	29 835	2 648	-	8 324	8 875	10 924	1 712	2
1 109	222	25 348	2 134	-	9 937	7 796	5 815	1 800	
-18,9	-36,2	-15,0	-19,4	-	19,4	-12,2	-46,8	5,1	
708	148	7 515	173	-	901	4 572	1 483	559	3
814	177	5 471	103	-	1 089	2 926	706	750	
15,0	19,6	-27,2	-40,5	-	20,9	-36,0	-52,4	34,2	
2 590	859	8 977	151	-	5 411	570	2 040	956	4
2 420	530	14 487	260	-	9 571	1 254	2 502	1 160	
-6,6	-38,3	61,4	72,2	-	76,9	120,0	22,6	21,3	
302	66	3 202	38	1 054	406	427	1 147	168	5
362	97	4 289	124	1 131	1 015	1 044	889	210	
19,9	47,0	33,9	226,3	7,3	150,0	144,5	-22,5	25,0	
115	27	1 169	2	24	927	9	75	134	6
328	51	1 957	2	8	1 600	5	135	209	
185,2	88,9	67,4	0,0	-66,7	72,6	-44,4	80,0	56,0	
1 871	613	4 535	103	-	1 740	761	1 543	491	7
3 492	676	11 933	685	-	5 712	998	4 130	1 093	
86,6	10,3	163,1	565,0	-	228,3	31,1	167,7	122,6	
-	-	740	-	82	435	49	165	9	8
-	-	2 051	36	60	1 314	68	484	125	
-	-	177,2	X	-26,8	202,1	38,8	193,3	1288,9	
-	-	6 835	76	2 198	2 686	557	1 276	118	9
-	-	11 117	109	3 626	4 662	927	1 281	621	
-	-	62,6	43,4	65,0	73,6	66,4	0,4	426,3	
7 144	2 163	64 252	3 379	3 362	21 195	16 223	19 268	4 204	0 - 9
8 691	1 808	78 196	3 563	4 825	35 352	15 584	16 362	6 073	
21,7	-16,4	21,7	5,4	43,5	66,8	-3,9	-15,1	44,5	
056									
96	43	128	-	-	7	54	63	4	0
135	45	373	9	-	127	116	80	50	
40,6	4,7	191,4	X	-	1714,3	114,8	27,0	1150,0	
-	-	113	-	2	41	30	39	1	1
-	-	226	1	3	91	111	19	2	
-	-	100,0	X	50,0	122,0	270,0	-51,3	100,0	
497	156	4 681	157	-	896	1 490	1 889	406	2
395	63	4 113	66	-	972	1 717	890	534	
-20,5	-59,6	-12,1	-58,0	-	8,5	15,2	-52,9	31,5	
288	81	3 850	77	-	397	2 244	860	349	3
309	60	2 718	26	-	425	1 671	294	328	
7,3	-25,9	-29,4	-66,2	-	7,1	-25,5	-65,8	-6,0	
942	330	2 552	15	-	1 428	225	476	423	4
893	234	3 774	29	-	2 344	442	553	435	
-5,2	-29,1	47,9	93,3	-	64,1	96,4	16,2	2,8	
92	30	709	-	367	78	31	224	9	5
126	39	986	6	236	232	160	320	38	
37,0	30,0	39,1	X	-35,7	197,4	416,1	42,9	322,2	
34	3	296	-	5	223	4	22	42	6
136	16	722	2	-	564	8	78	72	
300,0	433,3	143,9	X	-100,0	152,9	100,0	254,5	71,4	
864	432	1 915	25	-	583	317	782	233	7
1 463	370	4 934	154	1	1 912	494	2 030	497	
69,3	-14,4	157,7	516,0	X	228,0	55,8	159,6	113,3	
-	-	481	1	34	263	28	137	19	8
-	-	1 343	11	41	856	48	290	108	
-	-	179,2	1000,0	20,6	225,5	71,4	111,7	468,4	
-	-	3 431	2	968	1 028	532	858	45	9
-	-	4 976	12	1 749	1 616	569	861	181	
-	-	45,0	500,0	80,7	57,2	7,0	0,3	302,2	
2 813	1 075	18 156	277	1 376	4 944	4 955	5 350	1 531	0 - 9
3 457	827	24 165	316	2 030	9 139	5 336	5 415	2 245	
22,9	-23,1	33,1	14,1	47,5	84,9	7,7	1,2	46,6	

ARBEITSSTAETTEN UND BESCHAEFTIGTE 1970
KREISEN UND

NR. DER SYSTE- MATIK	KREIS ----- WIRTSCHAFTSZWEIG	JAHR ----- VERAENDERUNG IN %	ARBEITS- STAETTEN	BESCHAEFTIGTE		
				INSGESAMT	UND ZWAR	
					WEIBLICH	TEILZEITBE- SCHAEFTIGTE
058 RENDSBURG-ECKERNFOERDE						
0	LAND-U. FORSTWIRTSCHAFT, FISCHEREI	1970	163	608	140	62
		1987	186	951	237	112
		%	14,1	56,4	69,3	80,6
1	ENERGIE-U. WASSERVER- SORG., BERGBAU	1970	22	1 154	238	71
		1987	37	1 476	410	102
		%	68,2	27,9	72,3	43,7
2	VERARB. GEWERBE	1970	1 262	16 851	4 211	723
		1987	1 021	13 785	3 519	1 060
		%	-19,1	-18,2	-16,4	46,6
3	BAUGEWERBE	1970	600	9 251	504	139
		1987	737	8 510	852	366
		%	22,8	-8,0	69,0	163,3
4	HANDEL	1970	2 651	10 599	5 339	1 375
		1987	2 216	12 200	6 639	3 366
		%	-16,4	15,1	24,3	144,8
5	VERKEHR, NACHRICHTEN- UEBERMITTLUNG	1970	477	2 874	448	299
		1987	468	3 537	783	559
		%	-1,9	23,1	74,8	87,0
6	KREDITINSTITUTE, VERSICHERUNGSGEWERBE	1970	275	1 442	688	216
		1987	455	2 251	1 190	446
		%	65,5	56,1	73,0	106,5
7	DIENSTLEISTG. V. UNTER- NEHMEN U. FR. BERUFEN	1970	1 599	6 702	4 243	903
		1987	2 593	13 144	8 059	3 617
		%	62,2	96,1	89,9	300,6
8	ORG. OH. ERWERBSZWECK	1970	134	1 218	719	269
		1987	321	3 594	2 203	996
		%	139,6	195,1	206,4	270,3
9	GEBIETSKOERPERSCHAFTEN, SOZIALVERSICHERUNG	1970	393	9 975	3 389	977
		1987	506	14 052	6 272	2 728
		%	28,8	40,9	85,1	179,2
0 - 9	I N S G E S A M T	1970	7 576	60 674	19 919	5 034
		1987	8 540	73 500	30 164	13 352
		%	12,7	21,1	51,4	165,2
059 SCHLESWIG-FLensburg						
0	LAND-U. FORSTWIRTSCHAFT FISCHEREI	1970	152	532	116	51
		1987	124	651	163	75
		%	-18,4	22,4	40,5	47,1
1	ENERGIE-U. WASSERVER- SORG., BERGBAU	1970	22	259	32	9
		1987	32	306	57	42
		%	45,5	18,1	78,1	366,7
2	VERARB. GEWERBE	1970	1 127	9 429	2 753	561
		1987	927	9 599	2 885	792
		%	-17,7	1,8	4,8	41,2
3	BAUGEWERBE	1970	552	5 977	350	147
		1987	655	5 203	626	304
		%	18,7	-12,9	78,9	106,8
4	HANDEL	1970	1 855	6 734	3 331	830
		1987	1 681	7 728	4 107	1 924
		%	-9,4	14,8	23,3	131,8
5	VERKEHR, NACHRICHTEN- UEBERMITTLUNG	1970	396	1 875	359	260
		1987	359	2 457	570	372
		%	-9,3	31,0	58,8	43,1
6	KREDITINSTITUTE, VERSICHERUNGSGEWERBE	1970	203	910	365	90
		1987	401	1 707	863	341
		%	97,5	87,6	136,4	278,9
7	DIENSTLEISTG. V. UNTER- NEHMEN U. FR. BERUFEN	1970	1 181	4 164	2 439	750
		1987	1 963	8 327	5 234	2 303
		%	66,2	100,0	114,6	207,1
8	ORG. OH. ERWERBSZWECK	1970	163	1 157	784	347
		1987	249	2 156	1 566	985
		%	52,8	86,3	99,7	183,9
9	GEBIETSKOERPERSCHAFTEN SOZIALVERSICHERUNG	1970	306	8 275	3 086	758
		1987	378	11 298	4 951	1 891
		%	23,5	36,5	60,4	149,5
0 - 9	I N S G E S A M T	1970	5 957	39 312	13 615	3 803
		1987	6 769	49 432	21 022	9 029
		%	13,6	25,7	54,4	137,4

UND 1987 NACH STELLUNG IM BETRIEB,
WIRTSCHAFTSZWEIGEN

VON DEN BESCHAEFTIGTEN SIND				VON DEN ARBEITNEHMERN SIND					REGIONAL- SCHLUESSEL
TAEOTIGE INHABER	UNBEZAHLT MITHELFEOTDE FAMILIEN- ANGEHOETOTIGE	ARBEITNEHMER		BEAMTE	ANGESTELLTE	FACH- ARBEITER, GESELLEN	SONSTIGE ARBEITER	AUSZU- BILDENDE	NR. DER SYSTE- MATIK
		ZUSAMMEN	DAR. AUS- LAENDER						
058									
180	76	352	2	-	25	93	223	11	0
190	89	672	4	-	85	328	198	61	
5,6	17,1	90,9	100,0	-	240,0	252,7	-11,2	454,5	
-	-	1 154	70	1	524	311	231	87	1
1	-	1 475	12	3	772	442	63	195	
X	-	27,8	-82,9	200,0	47,3	42,1	-72,7	124,1	
1 182	393	15 276	511	-	2 755	5 263	5 700	1 558	2
909	188	12 688	364	-	2 882	5 448	2 830	1 528	
-23,1	-52,2	-16,9	-28,8	-	4,6	3,5	-50,4	-1,9	
620	117	8 514	132	-	910	4 397	2 433	774	3
665	138	7 707	96	-	1 258	4 304	1 092	1 053	
7,3	17,9	-9,5	-27,3	-	38,2	-2,1	-55,1	36,0	
2 328	795	7 476	18	-	4 255	673	1 378	1 170	4
1 897	432	9 871	57	-	6 072	942	1 714	1 143	
-18,5	-45,7	32,0	216,7	-	42,7	40,0	24,4	-2,3	
255	71	2 548	46	918	373	312	870	75	5
313	97	3 127	66	599	758	804	860	106	
22,7	36,6	22,7	43,5	-34,7	103,2	157,7	-1,1	41,3	
112	13	1 317	1	16	977	8	131	185	6
284	42	1 925	1	13	1 494	25	174	219	
153,6	223,1	46,2	0,0	-18,8	52,9	212,5	32,8	18,4	
1 605	704	4 393	35	-	1 522	600	1 677	594	7
2 591	651	9 902	141	4	4 468	1 321	2 945	1 164	
61,4	-7,5	125,4	302,9	X	193,6	120,2	75,6	96,0	
-	-	1 218	30	102	703	57	316	40	8
-	-	3 594	29	79	2 419	89	792	215	
-	-	195,1	-3,3	-22,5	244,1	56,1	150,6	437,5	
-	-	9 975	39	2 480	3 565	1 726	2 038	166	9
-	-	14 052	69	4 309	4 961	1 910	2 135	737	
-	-	40,9	76,9	73,8	39,2	10,7	4,8	344,0	
6 282	2 169	52 223	884	3 517	15 609	13 440	14 997	4 660	0 - 9
6 850	1 637	65 013	839	5 007	25 169	15 613	12 803	6 421	
9,0	-24,5	24,5	-5,1	42,4	61,2	16,2	-14,6	37,8	
059									
177	66	289	3	-	19	79	175	16	0
131	56	464	1	-	145	157	106	56	
-26,0	-15,2	60,6	-66,7	-	663,2	98,7	-39,4	250,0	
-	-	259	-	1	95	137	16	10	1
-	-	306	-	-	140	136	17	13	
-	-	18,1	-	-100,0	47,4	-0,7	6,3	30,0	
1 092	344	7 993	106	-	1 458	2 378	3 273	884	2
874	202	8 523	112	-	1 742	2 469	3 090	1 222	
-20,0	-41,3	6,6	5,7	-	19,5	3,8	-5,6	38,2	
581	108	5 288	29	-	440	2 878	1 387	583	3
644	120	4 439	21	-	694	2 422	582	741	
10,8	11,1	-16,1	-27,6	-	57,7	-15,8	-58,0	27,1	
1 650	559	4 525	9	-	2 489	248	1 000	788	4
1 456	384	5 888	38	-	3 602	532	1 079	675	
-11,8	-31,3	30,1	322,2	-	44,7	114,5	7,9	-14,3	
212	67	1 596	-	714	170	143	531	38	5
229	56	2 172	74	622	448	627	407	68	
8,0	-16,4	36,1	X	-12,9	163,5	338,5	-23,4	78,9	
67	9	834	-	14	567	6	96	151	6
221	34	1 452	2	7	1 075	11	188	171	
229,9	277,8	74,1	X	-50,0	89,6	83,3	95,8	13,2	
1 202	559	2 403	16	-	903	363	787	350	7
1 995	518	5 814	101	-	2 679	624	1 582	929	
66,0	-7,3	141,9	531,3	-	196,7	71,9	101,0	165,4	
-	-	1 157	70	115	572	48	406	16	8
-	-	2 156	66	66	1 312	175	433	170	
-	-	86,3	-5,7	-42,6	129,4	264,6	6,7	962,5	
-	-	8 275	22	2 114	3 295	1 109	1 628	129	9
-	-	11 298	87	3 042	4 268	1 610	1 804	574	
-	-	36,5	295,5	43,9	29,5	45,2	10,8	345,0	
4 981	1 712	32 619	255	2 958	10 008	7 389	9 299	2 965	0 - 9
5 550	1 370	42 512	502	3 737	16 105	8 763	9 288	4 619	
11,4	-20,0	30,3	96,9	26,3	60,9	18,6	-0,1	55,8	

ARBEITSSTÄTTEN UND BESCHÄFTIGTE 1970
KREISEN UND

NR. DER SYSTE- MATIK	KREIS ----- WIRTSCHAFTSZWEIG	JAHR ----- VERÄNDERUNG IN %	ARBEITS- STÄTTEN	BESCHÄFTIGTE		
				INSGESAMT	UND ZWAR	
					WEIBLICH	TEILZEITBE- SCHÄFTIGTE
060 SEGEBERG						
0	LAND-U. FORSTWIRTSCHAFT FISCHEREI	1970	104	377	95	31
		1987	123	564	159	93
		%	18,3	49,6	67,4	200,0
1	ENERGIE-U. WASSERVER- SORG., BERGBAU	1970	15	140	22	10
		1987	40	556	115	82
		%	166,7	297,1	422,7	720,0
2	VERARB. GEWERBE	1970	1 007	17 906	6 026	962
		1987	1 104	21 252	6 470	1 964
		%	9,6	18,7	7,4	104,2
3	BAUGEWERBE	1970	517	5 842	394	134
		1987	880	7 020	854	399
		%	70,2	20,2	116,8	197,8
4	HANDEL	1970	1 707	8 021	3 807	1 156
		1987	2 315	15 792	7 853	3 786
		%	35,6	96,9	106,3	227,5
5	VERKEHR, NACHRICHTEN- UEBERMITTLUNG	1970	286	1 384	320	182
		1987	367	4 139	1 467	574
		%	28,3	199,1	358,4	215,4
6	KREDITINSTITUTE, VERSICHERUNGSGEWERBE	1970	189	893	391	135
		1987	384	1 620	843	312
		%	103,2	81,4	115,6	131,1
7	DIENSTLEISTG. V. UNTER- NEHMEN U. FR. BERUFEN	1970	1 178	4 812	2 840	767
		1987	2 570	13 683	8 346	4 120
		%	118,2	184,4	193,9	437,2
8	ORG. OH. ERWERBSZWECK	1970	73	1 062	669	210
		1987	187	2 940	2 042	843
		%	156,2	176,8	205,2	301,4
9	GEBIETSKOERPERSCHAFTEN, SOZIALVERSICHERUNG	1970	220	4 118	2 000	608
		1987	277	7 774	3 991	1 731
		%	25,9	88,8	99,6	184,7
0 - 9	I N S G E S A M T	1970	5 296	44 555	16 564	4 195
		1987	8 247	75 340	32 140	13 904
		%	55,7	69,1	94,0	231,4
061 STEINBURG						
0	LAND-U. FORSTWIRTSCHAFT FISCHEREI	1970	88	363	83	35
		1987	70	283	61	41
		%	-20,5	-22,0	-26,5	17,1
1	ENERGIE-U. WASSERVER- SORG., BERGBAU	1970	17	281	36	18
		1987	20	560	84	39
		%	17,6	99,3	133,3	116,7
2	VERARB. GEWERBE	1970	876	15 092	4 327	854
		1987	635	12 039	3 124	925
		%	-27,5	-20,2	-27,8	8,3
3	BAUGEWERBE	1970	417	4 937	338	94
		1987	442	3 614	409	200
		%	6,0	-26,8	21,0	112,8
4	HANDEL	1970	1 617	6 483	3 384	882
		1987	1 334	6 908	3 855	2 008
		%	-17,5	6,6	13,9	127,7
5	VERKEHR, NACHRICHTEN- UEBERMITTLUNG	1970	421	2 613	323	204
		1987	337	2 547	462	349
		%	-20,0	-2,5	43,0	71,1
6	KREDITINSTITUTE, VERSICHERUNGSGEWERBE	1970	160	1 100	624	152
		1987	257	1 343	721	275
		%	60,6	22,1	15,5	80,9
7	DIENSTLEISTG. V. UNTER- NEHMEN U. FR. BERUFEN	1970	1 044	3 594	2 315	529
		1987	1 328	6 801	4 594	2 215
		%	27,2	89,2	98,4	318,7
8	ORG. OH. ERWERBSZWECK	1970	73	468	271	119
		1987	127	1 091	768	420
		%	74,0	133,1	183,4	252,9
9	GEBIETSKOERPERSCHAFTEN, SOZIALVERSICHERUNG	1970	219	5 136	2 308	668
		1987	225	7 037	3 323	1 295
		%	2,7	37,0	44,0	93,9
0 - 9	I N S G E S A M T	1970	4 932	40 067	14 009	3 555
		1987	4 775	42 223	17 401	7 767
		%	-3,2	5,4	24,2	118,5

UND 1987 NACH STELLUNG IM BETRIEB,
WIRTSCHAFTSZWEIGEN

VON DEN BESCHAEFTIGTEN SIND				VON DEN ARBEITNEHMERN SIND					REGIONAL- SCHLUESSEL
TAEKTIGE INHABER	UNBEZAHLT MITHELFEHDE FAMILIEN- ANGEHOERIGE	ARBEITNEHMER		BEAMTE	ANGESTELLTE	FACH- ARBEITER, GESELLEN	SONSTIGE ARBEITER	AUSZU- BILDENDE	NR. DER SYSTE- MATIK
		ZUSAMMEN	DAR. AUS- LAENDER						
060									
108	62	207	5	-	23	55	124	5	0
127	44	393	10	-	95	141	122	35	
17,6	-29,0	89,9	100,0	-	313,0	156,4	-1,6	600,0	
2	-	138	9	-	38	50	50	-	1
1	-	555	4	1	215	235	56	48	
-50,0	-	302,2	-55,6	X	465,8	370,0	12,0	X	
974	278	16 654	1 099	-	4 198	4 544	6 896	1 016	2
902	196	20 154	1 591	-	6 574	6 604	5 372	1 604	
-7,4	-29,5	21,0	44,8	-	56,6	45,3	-22,1	57,9	
556	133	5 153	91	-	635	3 072	1 082	364	3
750	143	6 127	122	-	1 346	3 210	824	747	
34,9	7,5	18,9	34,1	-	112,0	4,5	-23,8	105,2	
1 572	532	5 917	32	-	3 390	620	1 311	596	4
1 873	448	13 471	191	-	8 263	2 244	1 951	1 013	
19,1	-15,8	127,7	496,9	-	143,7	261,9	48,8	70,0	
173	54	1 157	-	406	112	103	517	19	5
253	61	3 825	100	427	1 708	596	996	98	
46,2	13,0	230,6	X	5,2	1425,0	478,6	92,6	415,8	
63	15	815	-	6	556	14	102	137	6
241	49	1 330	-	-	1 065	16	120	129	
282,5	226,7	63,2	-	-100,0	91,5	14,3	17,6	-5,8	
1 210	466	3 136	65	-	1 287	461	1 074	314	7
2 492	575	10 616	566	-	5 349	1 508	2 757	1 002	
106,0	23,4	238,5	770,8	-	315,6	227,1	156,7	219,1	
-	-	1 062	6	56	632	37	318	19	8
-	-	2 940	22	65	2 127	259	283	206	
-	-	176,8	266,7	16,1	236,6	600,0	-11,0	984,2	
-	-	4 118	21	1 312	1 457	225	1 040	84	9
-	-	7 774	19	2 901	2 793	410	1 236	434	
-	-	88,8	-9,5	121,1	91,7	82,2	18,8	416,7	
4 658	1 540	38 357	1 328	1 780	12 328	9 181	12 514	2 554	0 - 9
6 639	1 516	67 185	2 625	3 394	29 535	15 223	13 717	5 316	
42,5	-1,6	75,2	97,7	90,7	139,6	65,8	9,6	108,1	
061									
91	56	216	-	-	31	72	107	6	0
65	22	196	3	-	25	80	67	24	
-28,6	-60,7	-9,3	X	-	-19,4	11,1	-37,4	300,0	
1	1	279	-	3	123	105	41	7	1
-	-	560	2	-	271	249	18	22	
-100,0	-100,0	100,7	X	-100,0	120,3	137,1	-56,1	214,3	
860	256	13 976	584	-	2 497	3 833	6 615	1 031	2
568	127	11 344	427	-	2 699	4 028	3 364	1 253	
-34,0	-50,4	-18,8	-26,9	-	8,1	5,1	-49,1	21,5	
442	127	4 368	6	-	380	2 559	1 078	351	3
401	82	3 131	27	-	488	1 697	499	447	
-9,3	-35,4	-28,3	350,0	-	28,4	-33,7	-53,7	27,4	
1 495	552	4 436	21	-	2 532	314	887	703	4
1 114	246	5 548	30	-	3 521	509	913	605	
-25,5	-55,4	25,1	42,9	-	39,1	62,1	2,9	-13,9	
312	85	2 216	8	882	161	384	733	56	5
251	36	2 260	22	634	318	493	613	202	
-19,6	-57,6	2,0	175,0	-28,1	97,5	28,4	-16,4	260,7	
71	13	1 016	-	20	799	2	83	112	6
135	18	1 190	1	9	940	-	88	153	
90,1	38,5	17,1	X	-55,0	17,6	-100,0	6,0	36,6	
1 039	433	2 122	31	-	865	293	611	353	7
1 333	292	5 176	134	1	2 127	455	1 929	664	
28,3	-32,6	143,9	332,3	X	145,9	55,3	215,7	88,1	
-	-	468	1	48	231	36	135	18	8
-	-	1 091	7	44	724	54	189	80	
-	-	133,1	600,0	-8,3	213,4	50,0	40,0	344,4	
-	-	5 136	12	1 547	2 040	384	1 046	119	9
-	-	7 037	20	2 377	2 611	603	1 158	288	
-	-	37,0	66,7	53,7	28,0	57,0	10,7	142,0	
4 311	1 523	34 233	663	2 500	9 659	7 982	11 336	2 756	0 - 9
3 867	823	37 533	673	3 065	13 724	8 168	8 838	3 738	
-10,3	-46,0	9,6	1,5	22,6	42,1	2,3	-22,0	35,6	

ARBEITSSTAETTEN UND BESCHAEFTIGTE 1970
KREISEN UND

NR. DER SYSTE- MATIK	KREIS ----- WIRTSCHAFTSZWEIG	JAHR ---- VERAENDERUNG IN %	ARBEITS- STAETTEN	BESCHAEFTIGTE		
				INSGESAMT	UND ZWAR	
					WEIBLICH	TEILZEITBE- SCHAEFTIGTE
062 STORMARN						
0	LAND-U. FORSTWIRTSCHAFT FISCHEREI	1970	81	269	77	18
		1987	101	379	103	60
		%	24,7	40,9	33,8	233,3
1	ENERGIE-U. WASSERVER- SORG., BERGBAU	1970	13	254	27	4
		1987	18	179	33	15
		%	38,5	-29,5	22,2	275,0
2	VERARB. GEWERBE	1970	869	17 923	5 342	836
		1987	1 014	23 554	6 500	1 743
		%	16,7	31,4	21,7	108,5
3	BAUGEWERBE	1970	451	5 102	392	124
		1987	752	5 711	772	425
		%	66,7	11,9	96,9	242,7
4	HANDEL	1970	1 706	7 239	3 837	1 218
		1987	2 236	13 155	6 713	3 390
		%	31,1	81,7	75,0	178,3
5	VERKEHR, NACHRICHTEN- UEBERMITTLUNG	1970	298	1 815	324	178
		1987	348	2 530	671	343
		%	16,8	39,4	107,1	92,7
6	KREDITINSTITUTE, VERSICHERUNGSGEWERBE	1970	171	748	361	101
		1987	346	1 581	828	339
		%	102,3	111,4	129,4	235,6
7	DIENSTLEISTG. V. UNTER- NEHMEN U. FR. BERUFEN	1970	1 205	4 707	2 950	801
		1987	2 564	11 296	6 884	3 600
		%	112,8	140,0	133,4	349,4
8	ORG. OH. ERWERBSZWECK	1970	76	920	679	202
		1987	145	2 306	1 695	829
		%	90,8	150,7	149,6	310,4
9	GEBIETSKOERPERSCHAFTEN, SOZIALVERSICHERUNG	1970	176	4 398	2 232	769
		1987	258	6 026	3 151	1 373
		%	46,6	37,0	41,2	78,5
0 - 9	I N S G E S A M T	1970	5 046	43 375	16 221	4 251
		1987	7 782	66 717	27 350	12 117
		%	54,2	53,8	68,6	185,0
LAND SCHLESWIG-HOLSTEIN						
0	LAND-U. FORSTWIRTSCHAFT, FISCHEREI	1970	1 778	7 187	1 735	584
		1987	1 623	7 298	1 977	963
		%	-8,7	1,5	13,9	64,9
1	ENERGIE-U. WASSERVER- SORG., BERGBAU	1970	248	8 148	1 019	269
		1987	342	11 333	1 889	668
		%	37,9	39,1	85,4	148,3
2	VERARB. GEWERBE	1970	13 861	259 165	75 811	13 608
		1987	11 915	219 677	60 221	15 658
		%	-14,0	-15,2	-20,6	15,1
3	BAUGEWERBE	1970	6 802	94 281	6 128	1 741
		1987	8 487	74 511	8 601	4 253
		%	24,8	-21,0	40,4	144,3
4	HANDEL	1970	28 079	138 641	72 212	20 558
		1987	26 859	158 580	86 379	41 726
		%	-4,3	14,4	19,6	103,0
5	VERKEHR, NACHRICHTEN- UEBERMITTLUNG	1970	5 145	49 991	8 125	3 947
		1987	5 246	55 215	13 085	6 772
		%	2,0	10,4	61,0	71,6
6	KREDITINSTITUTE, VERSICHERUNGSGEWERBE	1970	2 745	20 493	9 603	2 123
		1987	4 701	30 347	15 516	5 359
		%	71,3	48,1	61,6	152,4
7	DIENSTLEISTG. V. UNTER- NEHMEN U. FR. BERUFEN	1970	21 698	92 729	56 531	13 609
		1987	33 746	175 526	108 329	53 892
		%	55,5	89,3	91,6	296,0
8	ORG. OH. ERWERBSZWECK	1970	1 778	17 260	11 604	3 775
		1987	3 091	39 983	27 808	12 834
		%	73,8	131,7	139,6	240,0
9	GEBIETSKOERPERSCHAFTEN, SOZIALVERSICHERUNG	1970	4 051	124 836	48 476	11 649
		1987	4 893	170 898	75 252	27 827
		%	20,8	36,9	55,2	138,9
0 - 9	I N S G E S A M T	1970	86 185	812 731	291 244	71 863
		1987	100 903	943 368	399 057	169 952
		%	17,1	16,1	37,0	136,5

UND 1987 NACH STELLUNG IM BETRIEB,
WIRTSCHAFTSZWEIGEN

VON DEN BESCHAEFTIGTEN SIND				VON DEN ARBEITNEHMERN SIND					REGIONAL- SCHLUESSEL
TÄTIGE INHABER	UNBEZAHLT MITHELFFENDE FAMILIEN- ANGEHÖRIGE	ARBEITNEHMER		BEAMTE	ANGESTELLTE	FACH- ARBEITER, GESELLEN	SONSTIGE ARBEITER	AUSZU- BILDENDE	NR. DER SYSTE- MATIK
		ZUSAMMEN	DAR. AUS- LAENDER						
86	34	149	5	-	27	49	72	1	0
98	41	240	9	-	41	96	86	17	
14,0	20,6	61,1	80,0	-	51,9	95,9	19,4	1600,0	
-	-	254	1	1	97	118	35	3	1
-	-	179	-	1	80	65	21	12	
-	-	-29,5	-100,0	0,0	-17,5	-44,9	-40,0	300,0	
852	234	16 837	1 249	-	4 026	5 549	6 429	833	2
796	139	22 619	1 622	-	7 124	6 413	7 450	1 632	
-6,6	-40,6	34,3	29,9	-	76,9	15,6	15,9	95,9	
490	110	4 502	61	-	513	2 727	849	413	3
657	112	4 942	167	-	955	2 963	402	622	
34,1	1,8	9,8	173,8	-	86,2	8,7	-52,7	50,6	
1 644	514	5 081	45	-	3 001	403	1 224	453	4
1 837	405	10 913	309	-	7 132	816	2 213	752	
11,7	-21,2	114,8	586,7	-	137,7	102,5	80,8	66,0	
164	38	1 613	1	631	109	240	594	39	5
225	54	2 251	42	548	490	417	668	128	
37,2	42,1	39,6	4100,0	-13,2	349,5	73,8	12,5	228,2	
92	12	644	1	7	472	2	58	105	6
257	52	1 272	4	-	1 055	18	81	118	
179,3	333,3	97,5	300,0	-100,0	123,5	800,0	39,7	12,4	
1 201	412	3 094	62	-	1 322	457	1 005	310	7
2 474	505	8 317	528	-	3 850	1 062	2 655	750	
106,0	22,6	168,8	751,6	-	191,2	132,4	164,2	141,9	
-	-	920	34	46	496	32	297	49	8
-	-	2 306	63	35	1 603	166	350	152	
-	-	150,7	85,3	-23,9	223,2	418,8	17,8	210,2	
-	-	4 398	27	1 393	1 831	160	898	116	9
-	-	6 026	49	2 229	2 505	345	730	217	
-	-	37,0	81,5	60,0	36,8	115,6	-18,7	87,1	
4 529	1 354	37 492	1 486	2 078	11 894	9 737	11 461	2 322	0 - 9
6 344	1 308	59 065	2 793	2 813	24 835	12 361	14 656	4 400	
40,1	-3,4	57,5	88,0	35,4	108,8	26,9	27,9	89,5	
1 924	837	4 426	144	1	497	1 589	2 131	208	0
1 678	594	5 026	114	-	1 018	1 920	1 505	583	
-12,8	-29,0	13,6	-20,8	-100,0	104,8	20,8	-29,4	180,3	
7	3	8 138	180	36	3 044	3 213	1 623	222	1
6	-	11 327	147	21	4 561	4 903	1 152	690	
-14,3	-100,0	39,2	-18,3	-41,7	49,8	52,6	-29,0	210,8	
13 412	3 805	241 948	12 727	-	54 341	82 343	87 196	18 068	2
10 127	2 004	207 546	11 646	-	63 022	69 503	54 665	20 356	
-24,5	-47,3	-14,2	-8,5	-	16,0	-15,6	-37,3	12,7	
7 135	1 521	85 625	1 423	-	9 322	48 660	20 474	7 169	3
7 498	1 433	65 580	1 016	-	11 789	37 035	7 617	9 139	
5,1	-5,8	-23,4	-28,6	-	26,5	-23,9	-62,8	27,5	
25 350	8 386	104 905	552	-	62 314	7 806	20 450	14 335	4
21 883	5 074	131 623	1 528	-	85 113	12 849	20 633	13 028	
-13,7	-39,5	25,5	176,8	-	36,6	64,6	0,9	-9,1	
3 179	819	45 993	860	16 607	6 555	7 154	13 950	1 727	5
3 467	803	50 945	906	15 658	11 183	11 014	10 481	2 609	
9,1	-2,0	10,8	5,3	-5,7	70,6	54,0	-24,9	51,1	
1 192	225	19 076	31	291	15 137	65	1 268	2 315	6
2 865	421	27 061	73	262	22 115	271	1 856	2 557	
140,4	87,1	41,9	135,5	-10,0	46,1	316,9	46,4	10,5	
21 750	8 087	62 892	1 276	-	23 448	9 430	22 676	7 338	7
33 475	7 577	134 474	4 823	35	59 881	15 405	44 958	14 195	
53,9	-6,3	113,8	278,0	X	155,4	63,4	98,3	93,4	
-	-	17 260	384	1 148	9 997	798	4 652	665	8
-	-	39 983	590	888	26 371	1 407	7 691	3 626	
-	-	131,7	53,6	-22,6	163,8	76,3	65,3	445,3	
-	-	124 836	603	37 218	48 309	12 840	23 935	2 534	9
-	-	170 898	1 277	57 237	66 204	15 957	23 734	7 766	
-	-	36,9	111,8	53,8	37,0	24,3	-0,8	206,5	
73 949	23 683	715 099	18 180	55 301	232 964	173 898	198 355	54 581	0 - 9
80 999	17 906	844 463	22 120	74 101	351 257	170 264	174 292	74 549	
9,5	-24,4	18,1	21,7	34,0	50,8	-2,1	-12,1	36,6	

062

BESCHAEFTIGTE IN ARBEITSSTAETTEN AM
KREISEN UND

NR. DER SYSTEM- MATIK	KREIS WIRTSCHAFTSZWEIG	BESCHAEFTIGTE					VON DEN		
		INSGESAMT	UND ZWAR			TAETIGE INHABER		UNBEZAHLT MITHELLENDE FAMILIENANGEHOERIGE	
			WEIBLICH	TEILZEITBESCHAEFTIGTE		ZUSAMMEN	WEIBLICH	ZUSAMMEN	WEIBLICH
				ZUSAMMEN	WEIBLICH				
001	FLensburg, STADT								
017,055, 077 A) 03,071 A)	Dienstleistg. a.d. Land- Forst-u. Fischw. Erz. Stufe	3	1	1	-	2	1	-	-
0	Generbl. Gaertn. u. Tier- haltg., Hochseefisch. usw.	115	43	5	3	29	12	6	5
10	Land-u. Forstwirtschaft, Fischerei	118	44	6	3	31	13	6	5
11	Elektriz., -gas-, Fern- waerme-u. Wasserversorg.	598	60	7	7	-	-	-	-
1	Bergbau	-	-	-	-	-	-	-	-
20	Energie-u. Wasserver- sorg., Bergbau	598	60	7	7	-	-	-	-
21	Chem. Industrie usw., Mineraloelverarb.	7	4	7	4	2	1	-	-
22	H.v. Kunststoff-u. Gummiwaren	347	71	3	2	7	1	-	-
23	Gew.u. Verarb. v. Steinen u. Erden, Feinkeramik, Glas	223	31	22	16	19	3	8	3
24	Metallerzeugung u. -bearbeitung	203	53	14	9	15	1	1	1
25	Stahl-, Maschinen-u. Fahr- zeugbau, H.v. Adv.-Einr.	3 308	336	102	67	60	7	7	6
26	Elektrotechnik, Feinme- chanik, H.v. EBM-Waren usw.	3 479	1 342	184	165	63	3	9	7
27	Holz-, Papier-u. Druckgewerbe	1 286	206	92	60	73	11	6	5
28/29	Leder-, Textil-u. Bekleidungs-gewerbe	259	182	47	43	69	36	12	9
2	Ernaehrungsgewerbe, Tabakverarbeitung	1 243	457	134	121	57	5	23	19
30	Verarb. Gewerbe	10 355	2 682	605	487	365	68	66	50
31	Bauhauptgewerbe	980	91	92	40	82	4	7	7
3	Ausbaugewerbe	1 123	150	78	52	125	6	29	24
40/41	Baugewerbe	2 103	241	170	92	207	10	36	31
42	Grosshandel	1 953	620	294	227	107	21	14	7
43	Handelsvermittlung	135	58	31	23	60	14	11	6
4	Einzelhandel	5 454	3 617	1 694	1 526	671	245	170	102
51	Handel	7 542	4 295	2 019	1 776	838	280	195	115
55	Verkehr, Nachr. ueber- mittlung. (Oh. Sped. usw.)	2 912	698	311	239	104	18	18	14
5	Mission, Lagerrei, Verkehrsvermittlung	816	172	88	55	20	4	3	1
60	Verkehr, Nachrichten- uebermittlung	3 728	870	399	294	124	22	21	15
61	Kreditinstitute	900	483	121	118	-	-	-	-
65	Versicherungsgewerbe M.D. Kredit-u. vers. Ge- werbe verb. Taetigkeiten	148	50	20	19	-	-	-	-
6	Kreditinstitute, Versicherungsgewerbe	241	89	52	42	129	13	15	13
71	Gastgewerbe	1 289	622	193	179	129	13	15	13
72	Heime (Oh. Fremden- erholungs-u. Ferienheime)	1 275	768	456	331	263	102	104	65
73	Waesch., Koerperpflg. u. a. Persoenl. Dienstleistg.	157	121	38	32	6	3	1	1
74	Gebaeudereinig., Abfall- beseitg. u. a. Hygien. Einr.	803	606	186	159	169	104	12	5
75	Bildung, Wissensch., Kul- tur, Sport, Unterhaltg.	1 464	960	904	737	13	6	1	-
76	Verlagsgewerbe	685	313	181	102	100	28	18	14
77	Gesundheits-u. Veteri- naerwesen	638	266	308	160	4	-	3	3
78	Dienstleistungen f. Unternehmen	1 357	995	395	341	275	56	35	26
79	Dienstleistungen, ang. Dienstleistg. v. Unter- nehmen u. fr. Berufen	1 471	771	300	225	330	71	29	19
7	Org. Oh. Erwerbszweck, Nicht f. Unternehm. taetig	389	157	85	48	101	26	20	11
81	Org. Oh. Erwerbszweck, Nicht f. Unternehm. taetig	8 239	4 957	2 853	2 135	1 261	396	223	144
83	Org. Oh. Erwerbszweck, f. Unternehmen taetig	399	279	147	128	-	-	-	-
89	Best. Einr. v. Org. Oh. Erwerbszweck	200	104	40	39	-	-	-	-
8	Org. Oh. Erwerbszweck	2 284	1 763	512	487	-	-	-	-
90	Gebietskoerperschaften	2 883	2 146	699	654	-	-	-	-
98	Sozialversicherung, Arbeitsfoerderung	8 899	3 776	1 136	1 020	-	-	-	-
9	Gebietskoerperschaften, Sozialversicherung	533	295	76	72	-	-	-	-
0 - 9	I N S G E S A M T	46 287	19 988	8 163	6 719	2 955	802	562	373

25. MAI 1987 NACH STELLUNG IM BETRIEB,
WIRTSCHAFTSZWEIGEN

BESCHAEFTIGTEN SIND				VON DEN ARBEITNEHMERN SIND								REGIONAL-SCHLUESSEL
ARBEITNEHMER				BEAMTE UND ANGESTELLTE		FACHARBEITER, GESELLEN		SONSTIGE ARBEITER		AUSZUBILDENDE		
ZUSAMMEN	WEIBLICH	DAR. AUSLAENDER		ZUSAMMEN	WEIBLICH	ZUSAMMEN	WEIBLICH	ZUSAMMEN	WEIBLICH	ZUSAMMEN	WEIBLICH	NR. DER SYSTE-MATIK
ZUSAMMEN	WEIBLICH	ZUSAMMEN	WEIBLICH	ZUSAMMEN	WEIBLICH	ZUSAMMEN	WEIBLICH	ZUSAMMEN	WEIBLICH	ZUSAMMEN	WEIBLICH	
001												
1	-	-	-	1	-	-	-	-	-	-	-	017,055, 077 A)
80	26	-	-	14	7	35	6	17	3	14	10	03,071 A)
81	26	-	-	15	7	35	6	17	3	14	10	0
598	60	2	-	170	39	332	9	38	4	58	8	10 11
598	60	2	-	170	39	332	9	38	4	58	8	1
5	3	-	-	-	-	-	-	5	3	-	-	20
340	70	5	1	93	24	154	6	79	35	14	5	21
196	25	1	-	49	17	64	3	77	5	6	-	22
187	51	2	-	49	20	69	2	36	25	33	4	23
3 241	323	52	2	854	237	1 619	5	247	29	521	52	24
3 407	1 332	497	200	662	207	857	84	1 665	966	223	75	25
1 207	190	23	5	266	82	287	36	550	47	104	25	26
178	137	4	3	42	25	86	69	24	20	26	23	27
1 163	433	6	3	404	202	308	36	306	119	145	76	28/29
9 924	2 564	590	214	2 419	814	3 444	241	2 989	1 249	1 072	260	2
891	80	31	1	184	70	558	-	80	4	69	6	30
969	120	7	2	157	97	590	2	23	6	199	15	31
1 860	200	38	3	341	167	1 148	2	103	10	268	21	3
1 832	592	13	-	1 048	423	1 168	5	485	122	131	42	40/41
64	38	2	1	50	32	8	2	1	-	5	4	42
4 613	3 270	41	17	3 272	2 488	291	101	528	356	522	325	43
6 509	3 900	56	18	4 370	2 943	467	108	1 014	478	658	371	4
2 790	666	47	4	1 611	367	619	129	413	142	147	28	51
793	167	78	4	351	132	201	-	157	12	84	23	55
3 583	833	125	8	1 962	499	820	129	570	154	231	51	5
900	483	16	10	763	388	-	-	48	38	89	57	60
148	50	-	-	127	40	-	-	10	9	11	1	61
97	63	-	-	70	50	-	-	10	6	17	7	65
1 145	596	16	10	960	478	-	-	68	53	117	65	6
908	601	106	36	315	212	120	63	390	281	83	45	71
150	117	1	-	86	61	19	18	27	21	18	17	72
622	497	4	4	155	124	231	164	84	73	152	136	73
1 450	954	19	11	61	27	227	1	1 149	925	13	1	74
567	271	47	21	379	167	3	-	179	102	6	2	75
631	263	6	1	265	100	292	141	54	10	20	12	76
1 047	913	10	8	770	672	10	8	114	99	153	134	77
1 112	681	24	3	789	469	47	1	59	36	217	175	78
268	120	-	-	193	93	26	3	32	16	17	8	79
6 755	4 417	217	84	3 013	1 925	975	399	2 088	1 563	679	530	7
399	279	25	22	328	223	2	1	50	38	19	17	81
200	104	-	-	153	72	1	-	32	21	14	11	83
2 284	1 763	85	74	1 724	1 383	32	17	226	149	302	214	89
2 883	2 146	110	96	2 205	1 678	35	18	308	208	335	242	8
8 899	3 776	209	115	6 679	2 915	549	26	1 363	660	308	175	90
533	295	-	-	466	244	1	-	35	29	31	22	98
9 432	4 071	209	115	7 145	3 159	550	26	1 398	689	339	197	9
42 770	18 813	1 363	548	22 600	11 709	7 806	938	8 593	4 411	3 771	1 755	0 - 9

BESCHAEFTIGTE IN ARBEITSSTAETTEN AM
KREISEN UND

NR. DER SYSTEM- MATIK	KREIS WIRTSCHAFTSZWEIG	BESCHAEFTIGTE						VON DEN	
		INSGESAMT	UND ZWAR			TÄTIGE INHABER		UNBEZAHLT MITHELFENDE FAMILIENANGEHÖRIGE	
			WEIBLICH	TEILZEITBESCHAEFTIGTE		ZUSAMMEN	WEIBLICH	ZUSAMMEN	WEIBLICH
				ZUSAMMEN	WEIBLICH				
002 KIEL, LANDESHAUPTSTADT									
017.055, 077 A) 03.071 A)	Dienstleistg. a.d. Land-, Forst- u. Fischw. Erz. Stufe	1	-	-	-	1	-	-	-
0	Gewerbl. Gaertn. u. Tier- haltg., Hochseefisch. usw.	214	70	22	14	45	15	18	10
10	Land- u. Forstwirtschaft, Fischerei	215	70	22	14	46	15	18	10
11	Elektriz. -, Gas-, Fern- waerme- u. Wasserversorg.	1 900	309	91	90	-	-	-	-
1	Bergbau	-	-	-	-	-	-	-	-
20	Energie- u. Wasserver- sorg., Bergbau	1 900	309	91	90	-	-	-	-
21	Chem. Industrie usw., Mineraloelverarb.	465	199	13	13	1	1	-	-
22	H. V. Kunststoff- u. Gummiwaren	84	29	2	1	8	1	2	2
23	Gew. u. Verarb. v. Steinen u. Erden, Feinkeramik, Glas	300	71	32	23	25	6	4	4
24	Metallerzeugung u. -bearbeitung	349	37	17	11	31	2	4	3
25	Stahl-, Maschinen- u. Fahr- zeugbau, H. V. Adv.-Einr.	10 605	1 004	184	143	113	6	14	12
26	Elektrotechnik, Feinme- chanik, H. V. EBM-Waren usw.	9 898	2 933	532	440	112	11	15	10
27	Holz-, Papier- u. Druckgewerbe	1 741	602	150	109	116	11	20	10
28/29	Leder-, Textil- u. Bekleidungs-gewerbe	456	257	73	55	137	63	28	22
2	Ernaehrungsgewerbe, Tabakverarbeitung	2 199	878	193	157	94	12	24	22
30	Verarb. Gewerbe	26 097	6 010	1 196	952	637	113	111	85
31	Bauhauptgewerbe	3 062	258	113	82	101	9	15	10
3	Ausbau-gewerbe	3 093	394	184	134	267	16	43	34
40/41	Baugewerbe	6 155	652	297	216	368	25	58	44
42	Grosshandel	5 358	1 681	584	418	190	10	22	18
43	Handelsvermittlung	275	107	51	41	140	32	15	8
4	Einzelhandel	13 165	8 316	4 297	3 839	1 410	452	322	217
51	Handel	18 798	10 104	4 932	4 298	1 740	494	359	243
55	Verkehr, Nachr. ueber- mittlg. (Oh. Sped. usw.)	7 801	1 935	948	654	319	51	46	31
5	Spedition, Lagerei, Verkehrsvermittlung	1 110	324	59	52	39	7	4	2
60	Verkehr, Nachrichten- uebermittlung	8 911	2 259	1 007	706	358	58	50	33
61	Kreditinstitute	4 202	2 247	565	540	-	-	-	-
65	Versicherungsgewerbe	1 893	730	185	179	1	-	-	-
6	M. d. Kredit- u. Vers. Ge- werbe verb. Taetigkeiten	489	200	127	100	193	20	17	15
71	Kreditinstitute, Versicherungsgewerbe	6 584	3 177	877	819	194	20	17	15
72	Gastgewerbe	3 720	2 064	1 229	873	621	203	184	107
73	Heime (Oh. Fremden-, Erholungs- u. Ferienheime)	55	47	22	18	4	2	1	-
74	Kaesch., Koerperpflg. u. a. Persoenl. Dienstleistg.	1 972	1 605	472	416	308	168	43	31
75	Gebaeudereinig., Abfall- beseitg. u. a. Hygien. Einr.	4 117	3 349	2 855	2 548	53	9	7	7
76	Bildung, Wissensch., Kul- tur, Sport, Unterhaltg.	1 719	900	606	414	221	56	32	26
77	Verlagsgewerbe	1 631	899	1 068	739	26	2	4	3
78	Gesundheits- u. Veteri- naerwesen	3 686	2 745	1 017	873	706	183	64	46
79	Dienstleistungen f. Unternehmen	5 949	2 519	1 052	733	785	113	68	51
7	Dienstleistungen, Ang. Dienstleistg. v. Unter- nehmen u. fr. Berufen	1 586	678	322	232	135	25	28	20
81	Org. Oh. Erwerbszweck, Nicht f. Untern. taetig	24 435	14 806	8 643	6 846	2 859	761	431	291
83	Org. Oh. Erwerbszweck, f. Unternehmen taetig	2 231	1 543	682	596	-	-	-	-
89	Best. Einr. v. Org. Oh. Erwerbszweck	1 221	533	315	154	-	-	-	-
8	Org. Oh. Erwerbszweck	2 659	1 980	568	495	-	-	-	-
90	Org. Oh. Erwerbszweck	6 111	4 056	1 565	1 245	-	-	-	-
98	Gebietskoerperschaften	33 086	13 514	4 134	3 446	-	-	-	-
9	Sozialversicherung, Arbeitsfoerderung	1 468	804	163	156	-	-	-	-
9	Gebietskoerperschaften, Sozialversicherung	34 554	14 318	4 297	3 602	-	-	-	-
0 - 9	I N S G E S A M T	133 760	55 761	22 927	18 788	6 202	1 486	1 044	721

25. MAI 1987 NACH STELLUNG IM BETRIEB,
WIRTSCHAFTSZWEIGEN

BESCHAEFTIGTEN SIND				VON DEN ARBEITNEHMERN SIND								REGIONAL- SCHLUESSEL
ARBEITNEHMER				BEAMTE UND ANGESTELLTE		FACHARBEITER, GESELLEN		SONSTIGE ARBEITER		AUSZUBILDENDE		
ZUSAMMEN	WEIBLICH	DAR. AUSLAENDER		ZUSAMMEN	WEIBLICH	ZUSAMMEN	WEIBLICH	ZUSAMMEN	WEIBLICH	ZUSAMMEN	WEIBLICH	NR. DER SYSTE- MATIK
		ZUSAMMEN	WEIBLICH									
002												
-	-	-	-	-	-	-	-	-	-	-	-	017,055, 077 A)
151	45	4	-	35	19	55	10	39	7	22	9	03,071 A)
151	45	4	-	35	19	55	10	39	7	22	9	0
1 900	309	2	-	757	161	741	7	277	108	125	33	10
-	-	-	-	-	-	-	-	-	-	-	-	11
1 900	309	2	-	757	161	741	7	277	108	125	33	1
464	198	8	3	170	76	65	3	221	115	8	4	20
74	26	3	1	19	11	20	-	30	12	5	3	21
271	61	3	-	116	44	106	2	33	9	16	6	22
314	32	21	1	39	18	121	2	99	7	55	5	23
10 478	986	918	15	3 437	750	4 206	35	1 807	78	1 028	123	24
9 771	2 912	237	119	4 602	1 209	2 868	360	1 765	1 205	536	138	25
1 605	581	75	41	299	136	523	57	657	364	126	24	26
291	172	7	6	66	52	107	50	39	24	79	46	27
2 081	844	152	96	707	401	582	104	558	234	234	105	28/29
25 349	5 812	1 424	282	9 455	2 697	8 598	613	5 209	2 048	2 087	454	2
2 946	239	95	1	568	187	1 762	7	354	22	262	23	30
2 783	344	40	-	568	280	1 661	8	77	20	477	36	31
5 729	583	135	1	1 136	467	3 423	15	431	42	739	59	3
5 146	1 653	77	17	3 201	1 227	605	39	916	207	424	180	40/41
120	67	5	4	94	53	3	-	21	12	2	2	42
11 433	7 647	123	61	8 098	6 022	955	241	1 186	748	1 194	636	43
16 699	9 367	205	82	11 393	7 302	1 563	280	2 123	967	1 620	818	4
7 436	1 853	40	3	4 472	1 293	1 701	299	1 039	210	224	51	51
1 067	315	13	4	516	222	115	24	321	26	115	43	55
8 503	2 168	53	7	4 988	1 515	1 816	323	1 360	236	339	94	5
4 202	2 247	17	8	3 756	2 036	69	24	126	73	251	114	60
1 892	730	5	5	1 731	646	1	1	61	44	99	39	61
279	165	2	1	238	136	1	1	25	20	15	8	65
6 373	3 142	24	14	5 725	2 818	71	26	212	137	365	161	6
2 915	1 754	334	91	685	402	482	235	1 467	958	281	159	71
50	45	1	1	27	23	-	-	22	21	1	1	72
1 621	1 406	43	39	280	217	548	503	384	316	409	370	73
4 057	3 333	423	389	153	96	206	13	3 681	3 222	17	2	74
1 466	818	36	20	1 094	598	47	17	292	178	33	25	75
1 601	894	3	3	483	186	111	43	968	641	39	24	76
2 916	2 516	39	31	2 077	1 819	92	55	378	295	369	347	77
5 096	2 355	84	35	3 695	1 815	313	17	625	170	463	353	78
1 423	633	3	1	1 053	514	154	17	159	63	57	39	79
21 145	13 754	966	610	9 547	5 670	1 953	900	7 976	5 864	1 669	1 320	7
2 231	1 543	20	13	1 799	1 220	31	11	241	164	160	148	81
1 221	533	-	-	1 109	445	4	-	72	52	36	36	83
2 659	1 980	31	25	1 683	1 195	57	21	556	464	363	300	89
6 111	4 056	51	38	4 591	2 860	92	32	869	680	559	484	8
33 086	13 514	263	137	25 574	10 917	3 333	416	3 010	1 481	1 169	700	90
1 468	804	2	2	1 324	712	1	-	63	49	80	43	98
34 554	14 318	265	139	26 898	11 629	3 334	416	3 073	1 530	1 249	743	9
126 514	53 554	3 129	1 173	74 525	35 138	21 646	2 622	21 569	11 619	8 774	4 175	0 - 9

BESCHAEFFTIGTE IN ARBEITSSTÄTTEN AM
KREISEN UND

NR. DER SYSTEM- MATIK	KREIS WIRTSCHAFTSZWEIG	BESCHAEFTIGTE						VON DEN	
		INSGESAMT	UND ZWAR			TÄTIGE INHABER		UNBEZÄHLT MITHELLENDE FAMILIENANGEHÖRIGE	
			WEIBLICH	TEILZEITBESCHAEFTIGTE		ZUSAMMEN	WEIBLICH	ZUSAMMEN	WEIBLICH
				ZUSAMMEN	WEIBLICH				
003 LUEBECK, HANSESTADT									
017,055, 077 A) 03,071 A)	Dienstleistung, A. D. Land-, Forst- u. Fischw. Erz. Stufe	4	2	1	1	1	-	-	-
0	Gewerbl. Gaertn. u. Tier- haltg., Hochseefisch. usw.	461	125	25	15	52	9	24	20
10	Land- u. Forstwirtschaft, Fischerei	465	127	26	16	53	9	24	20
11	Elektriz., Gas-, Fern- wärme- u. Wasserversorg.	1 764	168	30	30	-	-	-	-
1	Bergbau	393	21	4	4	-	-	-	-
20	Energie- u. Wasserver- sorg., Bergbau	2 157	189	34	34	-	-	-	-
21	Chem. Industrie usw., Mineralölverarb.	396	141	33	25	8	2	1	1
22	H. v. Kunststoff- u. Gummiwaren	457	171	18	13	11	2	2	-
23	Gew. u. Verarb. v. Steinen u. Erden, Feinkeramik, Glas	1 658	486	51	43	28	8	3	2
24	Metallerzeugung u. -bearbeitung	807	145	38	30	35	1	5	4
25	Stahl-, Maschinen- u. Fahr- zeugbau, H. v. Adv.-Einr.	7 929	1 015	249	200	145	9	17	16
26	Elektrotechnik, Feinme- chanik, H. v. EBM-Waren usw.	7 730	2 405	364	322	115	13	20	11
27	Holz-, Papier- u. Druckgewerbe	2 173	494	176	146	119	10	11	8
28/29	Leder-, Textil- u. Bekleidungsgewerbe	918	531	109	88	126	43	25	19
2	Ernährungsgewerbe, Tabakverarbeitung	3 238	1 493	252	215	99	9	19	15
30	Verarb. Gewerbe	25 306	6 881	1 290	1 082	686	97	103	76
31	Bauhauptgewerbe	2 946	284	168	125	185	9	24	20
31	Ausbau- u. Verarb. Gewerbe	2 443	348	168	136	280	8	52	45
3	Baugewerbe	5 389	632	336	261	465	17	76	65
40/41	Großhandel	4 214	1 505	724	575	243	36	33	19
42	Handelsvermittlung	240	79	39	32	150	30	15	7
43	Einzelhandel	10 970	7 283	3 675	3 267	1 279	463	320	219
4	Handel	15 424	8 867	4 438	3 874	1 672	529	368	245
51	Verkehr, Nachr. Ueber- mittlung, (Oh. Sped. usw.)	6 029	1 393	820	620	216	39	55	39
55	Spedition, Lagerei, Verkehrsvermittlung	1 220	373	111	86	56	12	7	6
5	Verkehr, Nachrichten- übermittlung	7 249	1 766	931	706	272	51	62	45
60	Kreditinstitute	2 396	1 331	307	299	-	-	-	-
61	Versicherungsgewerbe	660	270	89	88	-	-	-	-
65	M. D. Kredit- u. Vers. Ge- werbe verb. Tätigkeiten	513	214	116	96	208	22	34	24
6	Kreditinstitute, Versicherungsgewerbe	3 569	1 815	512	483	208	22	34	24
71	Gastgewerbe	3 473	1 990	910	710	678	289	252	150
72	Heime (Oh. Fremden-, Erholungs- u. Ferienheime)	464	407	208	195	21	12	4	3
73	Wäsch., Körperpflg. u. A. Persönl. Dienstleistg.	1 586	1 277	394	362	347	232	37	22
74	Gebäudeereinig., Abfall- beseitg. u. A. Hygien. Einr.	3 780	2 939	2 636	2 143	53	4	12	10
75	Bildung, Wissensch., Kul- tur, Sport, Unterhaltg.	1 028	456	281	172	190	49	53	40
76	Verlagsgewerbe	787	355	148	135	20	4	3	1
77	Gesundheits- u. Veteri- närwesen	2 651	1 972	770	686	576	124	56	50
78	Dienstleistungen f. Unternehmen	3 840	1 598	782	511	635	101	64	42
79	Dienstleistungen, Ang. Dienstleistg. v. Unter-	1 082	434	181	120	174	46	25	16
7	nehmen u. fr. Berufen	18 691	11 428	6 310	5 034	2 694	861	506	334
81	Org. Oh. Erwerbszweck, Nicht f. Unternehm. tätig	2 243	1 968	1 077	1 026	-	-	-	-
83	Org. Oh. Erwerbszweck, f. Unternehmen tätig	162	100	30	29	-	-	-	-
89	Best. Einr. v. Org. Oh. Erwerbszweck	1 891	1 304	581	503	-	-	-	-
8	Org. Oh. Erwerbszweck	4 296	3 372	1 688	1 558	-	-	-	-
90	Gebietskörperschaften	17 572	7 559	2 871	2 556	-	-	-	-
98	Sozialversicherung, Arbeitsförderung	2 030	1 082	220	213	-	-	-	-
9	Gebietskörperschaften, Sozialversicherung	19 602	8 641	3 091	2 769	-	-	-	-
0 - 9	I N S G E S A M T	102 148	43 718	18 656	15 817	6 050	1 586	1 173	809

25. MAI 1987 NACH STELLUNG IM BETRIEB,
WIRTSCHAFTSZWEIGEN

BESCHAEFTIGTEN SIND				VON DEN ARBEITNEHMERN SIND								REGIONAL- SCHLUESSEL
ARBEITNEHMER				BEAMTE UND ANGESTELLTE		FACHARBEITER, GESELLEN		SONSTIGE ARBEITER		AUSZUBILDENDE		
ZUSAMMEN	WEIBLICH	DAR. AUSLAENDER		ZUSAMMEN	WEIBLICH	ZUSAMMEN	WEIBLICH	ZUSAMMEN	WEIBLICH	ZUSAMMEN	WEIBLICH	NR. DER SYSTE- MATIK
		ZUSAMMEN	WEIBLICH									
												003
3	2	-	-	1	1	2	1	-	-	-	-	017.055, 077 A)
385	96	19	3	42	22	183	32	78	15	82	27	03.071 A)
388	98	19	3	43	23	185	33	78	15	82	27	0
1 764	168	1	-	480	121	1 128	14	98	24	58	9	10
393	21	36	-	58	19	144	-	191	2	-	-	11
2 157	189	37	-	538	140	1 272	14	289	26	58	9	1
387	138	25	2	232	115	42	2	109	20	4	1	20
444	169	91	43	68	23	92	2	265	138	19	6	21
1 627	476	216	82	319	121	287	12	947	324	74	19	22
767	140	145	32	132	38	298	19	273	77	64	6	23
7 767	990	332	13	2 620	739	3 628	22	598	98	921	131	24
7 595	2 381	462	163	2 987	967	2 097	183	1 932	1 044	579	187	25
2 043	476	76	25	484	146	803	106	603	195	153	29	26
767	469	54	32	132	72	334	211	185	113	116	73	27
3 120	1 469	340	243	879	463	592	102	1 378	796	271	108	28/29
24 517	6 708	1 741	635	7 853	2 684	8 173	659	6 290	2 805	2 201	560	2
2 737	255	74	4	538	206	1 632	5	303	27	264	17	30
2 111	295	26	2	408	227	1 137	18	92	29	474	21	31
4 848	550	100	6	946	433	2 769	23	395	56	738	38	3
3 938	1 450	49	8	2 346	996	405	14	854	297	333	143	40/41
75	42	-	-	59	37	8	-	7	5	1	-	42
9 371	6 601	86	38	6 693	5 127	635	188	1 006	663	1 037	623	43
13 384	8 093	135	46	9 098	6 160	1 048	202	1 867	965	1 371	766	4
5 758	1 315	80	7	3 355	776	1 069	251	1 025	177	309	111	51
1 157	355	55	24	634	290	203	2	202	29	118	34	55
6 915	1 670	135	31	3 989	1 066	1 272	253	1 227	206	427	145	5
2 396	1 331	8	4	2 031	1 119	22	4	101	78	242	130	60
660	270	1	-	600	237	3	2	15	15	42	16	61
271	168	3	2	224	144	-	-	22	16	25	8	65
3 327	1 769	12	6	2 855	1 500	25	6	138	109	309	154	6
2 543	1 551	269	78	737	443	514	230	980	717	312	161	71
439	392	12	12	169	141	73	68	161	150	36	33	72
1 202	1 023	35	31	281	229	391	338	234	197	296	259	73
3 715	2 925	109	72	110	56	112	9	3 463	2 849	30	11	74
785	367	18	11	458	203	46	9	234	130	47	25	75
764	350	1	1	463	268	198	14	63	45	40	23	76
2 019	1 798	27	23	1 501	1 326	27	26	227	200	264	246	77
3 141	1 455	13	9	2 003	1 080	25	6	761	100	352	269	78
883	372	12	2	469	221	112	5	264	124	38	22	79
15 491	10 233	496	239	6 191	3 967	1 498	705	6 387	4 512	1 415	1 049	7
2 243	1 968	21	16	1 480	1 231	3	3	551	528	209	206	81
162	100	-	-	138	78	-	-	15	13	9	9	83
1 891	1 304	48	34	1 294	849	41	14	434	352	122	89	89
4 296	3 372	69	50	2 912	2 158	44	17	1 000	893	340	304	8
17 572	7 559	198	99	13 455	5 542	1 079	176	2 422	1 432	616	409	90
2 030	1 082	7	4	1 748	900	6	-	148	92	128	90	98
19 602	8 641	205	103	15 203	6 442	1 085	176	2 570	1 524	744	499	9
94 925	41 323	2 949	1 119	49 628	24 573	17 371	2 088	20 241	11 111	7 685	3 551	0 - 9

BESCHAEFTIGTE IN ARBEITSSTAETTEN AM
KREISEN UND

NR. DER SYSTE- MATIK	KREIS WIRTSCHAFTSZWEIG	BESCHAEFTIGTE					VON DEN		
		INSGESAMT	UND ZWAR		TÄTIGE INHABER		UNBEZAHLT MITHELLENDE FAMILIENANGEHÖRIGE		
			WEIBLICH	ZUSAMMEN	WEIBLICH	ZUSAMMEN	WEIBLICH	ZUSAMMEN	WEIBLICH
004 NEUMUENSTER,STADT									
017.055, 077 A) 03.071 A)	Dienstleistg. A. d. Land-, Forst- u. Fischw. Erz. Stufe	1	-	-	-	1	-	-	-
0	Gewerbl. Gaertn. u. Tier- haltg., Hochseefisch. usw.	147	61	20	15	25	10	10	3
10	Land- u. Forstwirtschaft, Fischerei	148	61	20	15	26	10	10	3
11	Elektriz.-, Gas-, Fern- wärme- u. Wasserversorg.	481	81	33	33	-	-	-	-
1	Bergbau	1	-	-	-	-	-	-	-
20	Energie- u. Wasserver- sorg., Bergbau	482	81	33	33	-	-	-	-
21	Chem. Industrie usw., Mineralölverarb.	1 455	329	50	47	2	-	1	-
22	H. v. Kunststoff- u. Gummiwaren	142	77	2	2	3	-	2	2
23	Gew. u. Verarb. v. Steinen u. Erden, Feinkeramik, Glas	161	16	9	8	8	1	2	2
24	Metallerzeugung u. -bearbeitung	1 108	218	28	26	11	1	1	1
25	Stahl-, Maschinen- u. Fahr- zeugbau, H. v. Adv.-Einr.	2 772	490	107	75	64	5	6	2
26	Elektrotechnik, Feinme- chanik, H. v. EBM-Waren usw.	2 049	735	71	62	37	4	10	5
27	Holz-, Papier- u. Druckgewerbe	735	219	80	70	49	2	8	7
28/29	Leder-, Textil- u. Bekleidungsgewerbe	1 047	471	54	47	36	8	9	7
2	Ernährungsgewerbe, Tabakverarbeitung	690	208	151	59	46	5	7	5
30	Verarb. Gewerbe	10 159	2 763	552	396	256	26	46	31
31	Bauhauptgewerbe	1 653	116	60	41	74	4	11	8
3	Ausbau- u. Verarb. Gewerbe	945	158	61	46	97	6	18	16
40/41	Baugewerbe	2 598	274	121	87	171	10	29	24
42	Großhandel	2 241	978	218	193	55	8	10	8
43	Handelsvermittlung	91	31	15	9	51	6	5	5
4	Einzelhandel	4 042	2 691	1 320	1 153	452	151	115	73
51	Handel	6 374	3 700	1 553	1 355	558	165	130	86
55	Verkehr, Nachr. Ueber- mittlung (Oh. Sped. usw.)	2 609	403	227	198	45	9	13	9
5	Spedition, Lagererei, Verkehrsvermittlung	287	62	14	13	24	6	8	6
60	Verkehr, Nachrichten- übermittlung	2 896	465	241	211	69	15	21	15
61	Kreditinstitute	702	397	106	104	1	-	-	-
65	Versicherungsgewerbe	97	22	11	10	-	-	-	-
6	M. d. Kredit- u. Vers. Ge- werbe verb. Tätigkeiten	144	55	30	24	63	5	7	5
71	Kreditinstitute	943	474	147	138	64	5	7	5
72	Versicherungsgewerbe	874	535	286	209	199	71	77	53
73	Heime (Oh. Fremden- erholungs- u. Ferienheime)	55	52	21	19	1	1	-	-
74	Wäsch., Körperpflg. u. A. persönl. Dienstleistg.	632	495	140	114	117	76	11	5
75	Gebäudeereinig., Abfall- beseitg. u. A. Hygien. Einr.	1 226	1 119	1 018	988	20	-	4	3
76	Bildung, Wissensch., Kul- tur, Sport, Unterhaltg.	317	181	72	52	70	18	15	13
77	Verlagsgewerbe	56	35	19	15	1	-	1	1
78	Gesundheits- u. Veteri- närwesen	995	766	284	262	194	26	14	12
79	Dienstleistungen f. Unternehmen	988	534	215	173	163	16	24	20
7	Dienstleistungen, Ang. Dienstleistg. v. Unter- nehmen u. fr. Berufen	281	99	61	47	30	4	5	4
81	Dienstleistg. v. Unter- nehmen u. fr. Berufen	5 424	3 816	2 116	1 879	795	212	151	111
83	Org. Oh. Erwerbszweck, Nicht f. Unternehm. tätig	330	207	121	103	-	-	-	-
89	Org. Oh. Erwerbszweck, f. Unternehmen tätig	56	38	19	17	-	-	-	-
8	Best. Einr. v. Org. Oh. Erwerbszweck	577	407	152	138	-	-	-	-
90	Org. Oh. Erwerbszweck	963	652	292	258	-	-	-	-
98	Gebietskörperschaften	5 218	2 374	769	730	-	-	-	-
9	Sozialversicherung, Arbeitsförderung	491	292	69	66	-	-	-	-
0 - 9	Gebietskörperschaften, Sozialversicherung	5 709	2 666	838	796	-	-	-	-
0 - 9	I N S G E S A M T	35 696	14 952	5 913	5 168	1 939	443	394	275

25. MAI 1987 NACH STELLUNG IM BETRIEB.
WIRTSCHAFTSZWEIGEN

BESCHAEFTIGTEN SIND				VON DEN ARBEITNEHMERN SIND								REGIONAL-SCHLUESSEL
ARBEITNEHMER			BEAMTE UND ANGESTELLTE		FACHARBEITER, GESELLEN		SONSTIGE ARBEITER		AUSZUBILDENDE			
ZUSAMMEN	WEIBLICH	DAR. AUSLAENDER	ZUSAMMEN	WEIBLICH	ZUSAMMEN	WEIBLICH	ZUSAMMEN	WEIBLICH	ZUSAMMEN	WEIBLICH		NR. DER SYSTEMATIK
004												
-	-	-	-	-	-	-	-	-	-	-	-	017.055, 077 A)
112	48	1	1	19	9	38	15	33	11	22	13	03.071 A)
112	48	1	1	19	9	38	15	33	11	22	13	0
481	81	15	5	148	37	272	5	43	35	18	4	10
1	-	-	-	1	-	-	-	-	-	-	-	11
482	81	15	5	149	37	272	5	43	35	18	4	1
1 452	329	273	13	332	110	108	1	978	207	34	11	20
137	75	3	-	32	7	19	2	83	63	3	3	21
151	13	4	-	36	10	48	-	63	2	4	1	22
1 096	216	156	20	213	73	301	21	494	107	88	15	23
2 702	483	76	11	902	328	1 189	10	325	109	286	36	24
2 002	726	46	14	532	170	628	67	660	433	182	56	25
678	210	36	5	140	58	310	60	172	72	56	20	26
1 002	456	36	19	173	68	433	187	326	172	70	29	27
637	198	23	5	163	85	195	19	190	66	89	28	28/29
9 857	2 706	653	87	2 523	909	3 231	367	3 291	1 231	812	199	2
1 568	104	18	-	235	82	890	1	328	11	115	10	30
830	136	5	-	176	105	420	2	15	5	219	24	31
2 398	240	23	-	411	187	1 310	3	343	16	334	34	3
2 176	962	26	9	1 066	514	1 799	1	759	380	172	67	40/41
35	20	1	-	32	18	-	-	2	1	1	1	42
3 475	2 467	23	12	2 421	1 911	237	57	429	294	388	205	43
5 686	3 449	50	21	3 519	2 443	416	58	1 190	675	561	273	4
2 551	385	8	-	884	160	882	117	531	55	254	53	51
255	50	1	-	81	35	22	-	135	8	17	7	55
2 806	435	9	-	965	195	904	117	666	63	271	60	5
701	397	2	1	603	347	11	3	16	15	71	32	60
97	22	2	-	80	18	-	-	5	3	12	1	61
74	45	-	-	63	37	-	-	7	5	4	3	65
872	464	4	1	746	402	11	3	28	23	87	36	6
598	411	54	22	167	112	82	35	303	235	46	29	71
54	51	-	-	37	34	-	-	12	12	5	5	72
504	414	19	13	109	80	154	141	140	100	101	93	73
1 202	1 116	17	16	39	28	41	25	1 119	1 063	3	-	74
232	150	2	1	112	74	16	7	103	68	1	1	75
54	34	-	-	41	28	4	1	6	2	3	3	76
787	728	4	4	574	531	20	19	90	78	103	100	77
801	498	1	-	552	336	11	2	31	20	207	140	78
246	91	-	-	164	76	50	5	21	6	11	4	79
4 478	3 493	97	56	1 795	1 299	378	235	1 825	1 584	480	375	7
330	207	10	5	228	136	2	1	54	34	46	36	81
56	38	-	-	45	28	4	4	3	2	4	4	83
577	407	6	5	410	269	15	2	83	67	69	69	89
963	652	16	10	683	433	21	7	140	103	119	109	8
5 218	2 374	22	11	3 988	1 802	217	29	857	444	156	99	90
491	292	2	2	408	234	1	-	42	30	40	28	98
5 709	2 666	24	13	4 396	2 036	218	29	899	474	196	127	9
33 363	14 234	892	194	15 206	7 950	6 799	839	8 458	4 215	2 900	1 230	0 - 9

BESCHAEFTIGTE IN ARBEITSSTAETTEN AM
KREISEN UND

NR. DER SYSTEMATIK	KREIS WIRTSCHAFTSZWEIG	BESCHAEFTIGTE						VON DEN	
		INSGESAMT	UND ZWAR			TAETIGE INHABER		UNBEZAHLT MITHELFFENDE FAMILIENANGEHOERIGE	
			WEIBLICH	TEILZEITBESCHAEFTIGTE		ZUSAMMEN	WEIBLICH	ZUSAMMEN	WEIBLICH
				ZUSAMMEN	WEIBLICH				
051 DITHMARSCHEN									
017.055, 077 A) 03.071 A)	DIENTSTLEISTG. A. D. LAND-, FORST-U. FISCHW. ERZ. STUFE	171	30	21	5	51	5	26	15
0	GEWERBL. GAERTN. U. TIER- HALTG., HOCHSEEFISCH. USW	380	107	55	28	104	20	31	21
10	LAND-U. FORSTWIRTSCHAFT, FISCHEREI	551	137	76	33	155	25	57	36
11	ELEKTRIZ.-, GAS-, FERN- WAERME-U. WASSERVERSORG.	577	91	33	30	-	-	-	-
1	BERGBAU	10	-	-	-	1	-	-	-
20	ENERGIE-U. WASSERVER- SORG., BERGBAU	587	91	33	30	1	-	-	-
21	CHEM. INDUSTRIE USW, MINERALOELVERARB.	2 699	155	15	12	2	1	2	1
22	H. V. KUNSTSTOFF-U. GUMMIWAREN	64	7	2	2	2	-	-	-
23	GEW. U. VERARB. V. STEINEN U. ERDEN, FEINKERAMIK, GLAS	252	76	21	14	32	9	3	3
24	METALLERZEUGUNG U. -BEARBEITUNG	381	47	26	17	74	3	17	13
25	STAHL-, MASCHINEN-U. FAHR- ZEUGBAU, H. V. ADV-EINR.	1 547	230	108	67	134	6	28	25
26	ELEKTROTECHNIK, FEINME- CHANIK, H. V. EBM-WAREN USW	894	349	65	50	62	5	9	7
27	HOLZ-, PAPIER-U. DRUCKGEWERBE	841	149	38	28	83	5	18	13
28/29	LEDER-, TEXTIL-U. BEKLEIDUNGSGEWERBE	314	188	47	30	75	37	11	9
2	ERNAEHRUNGSGEWERBE, TABAKVERARBEITUNG	1 646	691	177	148	139	12	45	39
30	VERARB. GEWERBE	8 638	1 892	499	368	603	78	133	110
31	BAUHAUPTGEWERBE	2 627	243	102	77	217	19	49	44
3	AUSBAUGEWERBE	1 609	225	110	80	259	13	63	57
40/41	BAUGEWERBE	4 236	468	212	157	476	32	112	101
42	GROSSHANDEL	1 520	413	177	134	165	36	45	24
43	HANDELSVERMITTLUNG	156	76	26	17	102	51	18	10
4	EINZELHANDEL	5 511	3 558	1 660	1 461	1 021	396	283	188
51	HANDEL	7 187	4 047	1 863	1 612	1 288	483	346	222
55	VERKEHR, NACHR. UEBER- MITTLG. (OH. SPED. USW)	2 565	554	247	202	336	20	45	32
5	SPEDITION, LAGEREI, VERKEHRSVERMITTLUNG	447	85	24	14	31	8	10	6
60	VERKEHR, NACHRICHTEN- UEBERMITTLUNG	3 012	639	271	216	367	28	55	38
61	KREDITINSTITUTE	1 145	620	194	179	2	-	1	1
65	VERSICHERUNGSGEWERBE M. D. KREDIT-U. VERS. GE- WERBE VERB. TAETIGKEITEN	20	7	3	3	-	-	-	-
6	KREDITINSTITUTE, VERSICHERUNGSGEWERBE	296	116	65	46	161	34	13	8
71	GASTGEWERBE	1 461	743	262	228	163	34	14	9
72	HEIME (OH. FREMDEN- ERHOLUNGS-U. FERIENHEIME)	2 572	1 636	612	475	834	432	321	190
73	WAESCH., KOERPERPFLG. U. A. PERSOENL. DIENSTLEISTG.	138	120	43	36	21	16	4	2
74	GEBAEUDEREINIG., ABFALL- BESEITG. U. A. HYGIEN. EINR.	941	771	324	298	225	134	51	33
75	BILDUNG, WISSENSCH., KUL- TUR, SPORT, UNTERHALTG.	563	251	193	188	44	8	8	5
76	VERLAGSGEWERBE	473	222	135	76	150	43	47	33
77	GESUNDHEITS-U. VETERI- NAERWESEN	268	118	52	48	5	1	2	2
78	DIENTSTLEISTUNGEN F. UNTERNEHMEN	1 192	857	320	283	285	50	39	31
79	DIENTSTLEISTUNGEN, ANG DIENTSTLEISTG. V. UNTER- NEHMEN U. FR. BERUFEN	1 378	719	270	228	254	44	30	26
7	ORG. OH. ERWERBSZWECK, NICHT F. UNTERN. TAETIG	272	109	61	32	100	30	25	12
81	ORG. OH. ERWERBSZWECK, F. UNTERNEHMEN TAETIG	7 797	4 803	2 010	1 664	1 918	758	527	334
83	BEST. EINR. V. ORG. OH. ERWERBSZWECK	726	492	365	329	-	-	-	-
89	ORG. OH. ERWERBSZWECK GEBIETSKOERPERSCHAFTEN	24	14	5	4	-	-	-	-
8	SOZIALVERSICHERUNG, ARBEITSFOERDERUNG	1 641	999	396	368	-	-	-	-
90	GEBIETSKOERPERSCHAFTEN	2 391	1 505	766	701	-	-	-	-
98	SOZIALVERSICHERUNG, ARBEITSFOERDERUNG	7 217	3 195	1 098	978	-	-	-	-
9	GEBIETSKOERPERSCHAFTEN, SOZIALVERSICHERUNG	411	210	56	54	-	-	-	-
0 - 9	I N S G E S A M T	7 628	3 405	1 154	1 032	-	-	-	-
		43 488	17 730	7 146	6 041	4 971	1 438	1 244	850

25. MAI 1987 NACH STELLUNG IM BETRIEB,
WIRTSCHAFTSZWEIGEN

BESCHAEFTIGTEN SIND				VON DEN ARBEITNEHMERN SIND								REGIONAL-SCHLUESSEL
ARBEITNEHMER				BEAMTE UND ANGESTELLTE		FACHARBEITER, GESELLEN		SONSTIGE ARBEITER		AUSZUBILDENDE		
ZUSAMMEN	WEIBLICH	DAR. AUSLAENDER		ZUSAMMEN	WEIBLICH	ZUSAMMEN	WEIBLICH	ZUSAMMEN	WEIBLICH	ZUSAMMEN	WEIBLICH	NR. DER SYSTE-MATIK
		ZUSAMMEN	WEIBLICH									
051												
94	10	-	-	24	8	29	-	40	1	1	1	017,055, 077 A)
245	66	-	-	49	19	63	17	92	14	41	16	03,071 A)
339	76	-	-	73	27	92	17	132	15	42	17	0
577	91	1	-	344	71	210	8	9	2	14	10	10
9	-	-	-	5	-	3	-	1	-	-	-	11
586	91	1	-	349	71	213	8	10	2	14	10	1
2 695	153	8	2	1 050	108	888	-	548	18	209	27	20
62	7	1	-	13	6	18	-	29	1	2	-	21
217	64	2	-	42	16	94	18	63	17	18	13	22
290	31	6	-	56	28	129	-	25	1	80	2	23
1 385	199	22	1	310	131	609	1	133	33	333	34	24
823	337	6	4	230	97	181	29	324	178	88	33	25
740	131	1	-	99	47	465	32	81	38	95	14	26
228	142	2	1	40	30	98	73	72	24	18	15	27
1 462	640	29	19	330	202	345	23	551	306	236	109	28/29
7 902	1 704	77	27	2 170	665	2 827	176	1 826	616	1 079	247	2
2 361	180	7	1	331	140	1 305	6	469	19	256	15	30
1 287	155	4	-	221	116	663	7	78	21	325	11	31
3 648	335	11	1	552	256	1 968	13	547	40	581	26	3
1 310	353	5	-	654	226	224	7	314	71	118	49	40/41
36	15	-	-	27	12	4	1	5	2	-	-	42
4 207	2 974	18	4	2 741	2 172	321	72	490	328	655	402	43
5 553	3 342	23	4	3 422	2 410	549	80	809	401	773	451	4
2 184	502	14	1	1 342	349	419	67	253	63	170	23	51
406	71	-	-	164	47	52	-	154	4	36	20	55
2 590	573	14	1	1 506	396	471	67	407	67	206	43	5
1 142	619	1	1	866	450	11	2	110	80	155	87	60
20	7	-	-	18	7	-	-	-	-	2	-	61
122	74	-	-	99	61	3	-	7	6	13	7	65
1 284	700	1	1	983	518	14	2	117	86	170	94	6
1 417	1 014	50	27	473	346	179	107	571	434	194	127	71
113	102	-	-	60	57	2	2	32	28	19	15	72
665	604	1	1	100	78	141	135	249	231	175	160	73
511	238	6	-	30	16	51	1	420	220	10	1	74
276	146	-	-	127	81	23	11	123	51	3	3	75
261	115	2	-	141	73	38	2	61	32	21	8	76
868	776	4	3	586	532	17	14	103	84	162	146	77
1 094	649	2	-	685	464	113	5	127	41	169	139	78
147	67	1	1	86	50	14	-	38	10	9	7	79
5 352	3 711	66	32	2 288	1 697	578	277	1 724	1 131	762	606	7
726	492	-	-	468	321	10	2	208	134	40	35	81
24	14	-	-	21	13	-	-	2	-	1	1	83
1 641	999	9	7	711	481	30	21	475	283	425	214	89
2 391	1 505	9	7	1 200	815	40	23	685	417	466	250	8
7 217	3 195	7	6	4 738	2 133	796	39	1 045	539	638	484	90
411	210	1	-	333	158	-	-	42	31	36	21	98
7 628	3 405	8	6	5 071	2 291	796	39	1 087	570	674	505	9
37 273	15 442	210	79	17 614	9 146	7 548	702	7 344	3 345	4 767	2 249	0 - 9

BESCHAEFTIGTE IN ARBEITSSTÄTTEN AM
KREISEN UND

NR. DER SYSTEM- MATIK	KREIS WIRTSCHAFTSZWEIG	BESCHAEFTIGTE					VON DEN			
		INSGESAMT	UND ZWAR			TÄTIGE INHABER		UNBEZAHLT MITHELLENDE FAMILIENANGEHÖRIGE		
			WEIBLICH	TEILZEITBESCHAEFTIGTE		ZUSAMMEN	WEIBLICH	ZUSAMMEN	WEIBLICH	
				ZUSAMMEN	WEIBLICH					
053 HERZOGTUM LAUENBURG										
017.055, 077 A) 03.071 A)	Dienstleistg. a.d. Land-, Forst- u. Fischw. Erz. Stufe	98	13	23	2	28	3	16	7	
0	Gewerbl. Gaertn. u. Tier- haltg., Hochseefisch. usw.	211	66	34	19	56	17	19	13	
10	Land- u. Forstwirtschaft, Fischerei	309	79	57	21	84	20	35	20	
11	Elektriz. -, Gas-, Fern- wärme- u. Wasserversorg.	578	96	34	27	-	-	-	-	
1	Bergbau	-	-	-	-	-	-	-	-	
20	Energie- u. Wasserver- sorg., Bergbau	578	96	34	27	-	-	-	-	
21	Chem. Industrie usw., Mineralölverarb.	532	219	50	43	13	3	3	2	
22	H. v. Kunststoff- u. Gummiwaren	282	145	26	26	8	-	-	-	
23	Gew. u. Verarb. v. Steinen u. Erden, Feinkeramik, Glas	829	156	49	42	29	5	7	7	
24	Metallerzeugung u. -bearbeitung	824	138	66	53	66	5	14	10	
25	Stahl-, Maschinen- u. Fahr- zeugbau, H. v. Adv.-Eindr.	4 354	821	163	135	110	14	19	15	
26	Elektrotechnik, Feinme- chanik, H. v. EBM-Waren usw.	732	285	145	127	81	9	11	9	
27	Holz-, Papier- u. Druckgewerbe	2 067	648	181	137	110	11	21	19	
28/29	Leder-, Textil- u. Bekleidungsgewerbe	893	497	67	61	82	41	13	7	
2	Ernährungsgewerbe, Tabakverarbeitung	845	351	118	107	89	13	24	20	
30	Verarb. Gewerbe	11 358	3 260	865	731	588	101	112	89	
31	Bauhauptgewerbe	2 482	218	100	58	219	15	47	37	
3	Ausbau- u. Verarb. Gewerbe	1 454	234	130	100	224	9	42	35	
40/41	Baugewerbe	3 936	452	230	158	443	24	89	72	
42	Großhandel	1 282	309	139	110	136	26	42	29	
43	Handelsvermittlung	249	122	61	50	116	39	22	14	
4	Einzelhandel	4 678	3 120	1 669	1 496	802	330	214	119	
51	Handel	6 209	3 551	1 869	1 656	1 054	395	278	162	
55	Verkehr, Nachr. Ueber- mittlg. (Oh. Sped. usw.)	1 423	329	278	174	146	31	50	35	
5	Spedition, Lagererei, Verkehrsvermittlung	99	33	10	6	16	6	2	2	
60	Verkehr, Nachrichten- übermittlung	1 522	362	288	180	162	37	52	37	
61	Kreditinstitute	948	543	190	179	1	-	-	-	
65	Versicherungsgewerbe	9	4	2	2	1	-	-	-	
6	M. d. Kredit- u. Vers. Ge- werbe verb. Tätigkeiten	256	99	72	54	143	21	19	14	
71	Kreditinstitute	1 213	646	264	235	145	21	19	14	
72	Versicherungsgewerbe	1 780	1 051	540	411	447	162	233	153	
73	Heime (Oh. Fremden-, Erholungs- u. Ferienheime)	376	317	98	86	31	24	5	1	
74	Wäsch., Körperpfleg. u. a. Persönl. Dienstleistg.	851	690	227	194	224	152	27	20	
75	Gebäudeereinig., Abfall- beseitg. u. a. Hygien. Eindr.	276	132	143	116	33	4	4	4	
76	Bildung, Wissensch., Kul- tur, Sport, Unterhaltg.	443	216	170	101	122	44	30	20	
77	Verlagsgewerbe	123	72	33	26	13	4	2	1	
78	Gesundheits- u. Veteri- närwesen	1 445	1 071	391	351	319	75	46	36	
79	Dienstleistungen f. Unternehmen	1 458	777	399	291	419	89	68	51	
7	Dienstleistungen, ang. Dienstleistg. v. Unter- nehmen u. fr. Berufen	357	174	64	48	81	30	27	14	
81	Dienstleistg. v. Unter- nehmen u. fr. Berufen	7 109	4 500	2 065	1 624	1 689	584	442	300	
83	Org. Oh. Erwerbszweck, Nicht f. Unternehm. tätig	477	267	209	155	-	-	-	-	
89	Org. Oh. Erwerbszweck, f. Unternehmen tätig	24	19	4	4	-	-	-	-	
8	Best. Eindr. v. Org. Oh. Erwerbszweck	1 522	1 205	561	525	-	-	-	-	
90	Org. Oh. Erwerbszweck	2 023	1 491	774	684	-	-	-	-	
98	Gebietskörperschaften	6 206	2 472	1 056	942	-	-	-	-	
9	Sozialversicherung, Arbeitsförderung	1 150	415	171	141	-	-	-	-	
0 - 9	Gebietskörperschaften, Sozialversicherung	7 356	2 887	1 227	1 083	-	-	-	-	
0 - 9	I N S G E S A M T	41 613	17 324	7 673	6 399	4 165	1 182	1 027	694	

25. MAI 1987 NACH STELLUNG IM BETRIEB,
WIRTSCHAFTSZWEIGEN

BESCHAEFTIGTEN SIND				VON DEN ARBEITNEHMERN SIND								REGIONAL- SCHLUESSEL
ARBEITNEHMER				BEAMTE UND ANGESTELLTE		FACHARBEITER, GESELLEN		SONSTIGE ARBEITER		AUSZUBILDENDE		-----
ZUSAMMEN	WEIBLICH	DAR. AUSLAENDER		ZUSAMMEN	WEIBLICH	ZUSAMMEN	WEIBLICH	ZUSAMMEN	WEIBLICH	ZUSAMMEN	WEIBLICH	NR. DER SYSTE- MATIK
		ZUSAMMEN	WEIBLICH									
053												
54	3	-	-	3	2	16	1	35	-	-	-	017.055, 077 A)
136	36	7	-	14	9	38	3	68	16	16	8	03.071 A)
190	39	7	-	17	11	54	4	103	16	16	8	0
578	96	3	-	298	68	225	10	26	6	29	12	10
-	-	-	-	-	-	-	-	-	-	-	-	11
578	96	3	-	298	68	225	10	26	6	29	12	1
516	214	5	1	238	105	38	2	222	102	18	5	20
274	145	12	3	52	29	53	10	160	100	9	6	21
793	144	79	22	191	66	304	6	259	57	39	15	22
744	123	76	8	159	70	280	1	213	45	92	7	23
4 225	792	206	40	1 263	441	1 723	40	647	241	592	70	24
640	267	31	20	240	103	201	38	113	94	86	32	25
1 936	618	107	29	403	165	636	52	727	348	170	53	26
798	449	101	53	159	81	495	258	81	59	63	51	27
732	318	19	13	173	117	206	24	221	132	132	45	28/29
10 658	3 070	636	189	2 878	1 177	3 936	431	2 643	1 178	1 201	284	2
2 216	166	57	-	332	133	1 353	16	292	6	239	11	30
1 188	190	13	-	255	148	599	8	62	17	272	17	31
3 404	356	70	-	587	281	1 952	24	354	23	511	28	3
1 104	254	15	2	535	190	219	3	288	44	62	17	40/41
111	69	1	-	99	60	1	-	11	9	-	-	42
3 662	2 671	20	9	2 465	2 026	343	102	464	316	390	227	43
4 877	2 994	36	11	3 099	2 276	563	105	763	369	452	244	4
1 227	263	16	-	748	150	234	71	213	38	32	4	51
81	25	-	-	39	18	9	-	26	2	7	5	55
1 308	288	16	-	787	168	243	71	239	40	39	9	5
947	543	1	1	753	421	10	1	95	68	89	53	60
8	4	-	-	8	4	-	-	-	-	-	-	61
94	64	-	-	78	57	-	-	7	4	9	3	65
1 049	611	1	1	839	482	10	1	102	72	98	56	6
1 100	736	56	28	329	230	183	96	463	346	125	64	71
340	292	4	4	171	152	44	32	105	90	20	18	72
600	518	14	13	127	103	223	200	93	72	157	143	73
239	124	29	10	28	17	31	-	174	107	6	-	74
291	152	13	7	184	95	-	-	102	53	5	4	75
108	67	-	-	101	62	3	1	-	-	4	4	76
1 080	960	15	13	798	718	19	16	112	90	151	136	77
971	637	5	4	690	479	19	10	131	41	131	107	78
249	130	17	17	79	46	37	1	128	81	5	2	79
4 978	3 616	153	96	2 507	1 902	559	356	1 308	880	604	478	7
477	267	3	1	353	191	8	1	106	69	10	6	81
24	19	-	-	20	15	-	-	1	1	3	3	83
1 522	1 205	32	25	935	728	54	30	408	342	125	105	89
2 023	1 491	35	26	1 308	934	62	31	515	412	138	114	8
6 206	2 472	20	10	4 831	1 798	376	44	785	498	214	132	90
1 150	415	35	7	851	307	103	3	103	76	93	29	98
7 356	2 887	55	17	5 682	2 105	479	47	888	574	307	161	9
36 421	15 448	1 012	340	18 002	9 404	8 083	1 080	6 941	3 570	3 395	1 394	0 - 9

BESCHAEFTIGTE IN ARBEITSSTAETTEN AM
KREISEN UND

NR. DER SYSTE- MATIK	KREIS WIRTSCHAFTSZWEIG	BESCHAEFTIGTE					VON DEN			
		INSGESAMT	UND ZWAR			TAETIGE INHABER		UNBEZAHLT MITHELLENDE FAMILIENANGEHÖRIGE		
			WEIBLICH	TEILZEITBESCHAEFTIGTE		ZUSAMMEN	WEIBLICH	ZUSAMMEN	WEIBLICH	
				ZUSAMMEN	WEIBLICH					
054 NORDFRIESLAND										
017,055, 077 A) 03,071 A)	Dienstleistg. a. d. Land- Forst- u. Fischw. Erz. Stufe	199	29	23	13	51	4	20	15	
0	Gewerbl. Gaertn. u. Tier- haltg., Hochseefisch. usw.	408	115	50	35	116	19	40	25	
10	Land- u. Forstwirtschaft, Fischerei	607	144	73	48	167	23	60	40	
11	Elektriz. -, Gas-, Fern- wärme- u. Wasserversorg.	389	91	33	30	-	-	-	-	
1	Bergbau	-	-	-	-	-	-	-	-	
20	Energie- u. Wasserver- sorg., Bergbau	389	91	33	30	-	-	-	-	
21	Chem. Industrie usw., Mineralölverarb.	14	6	2	1	4	-	1	1	
22	H. v. Kunststoff- u. Gummiwaren	62	8	4	4	5	1	2	1	
23	Gew. u. Verarb. v. Steinen u. Erden, Feinkeramik, Glas	202	43	18	10	44	20	4	2	
24	Metallerzeugung u. -bearbeitung	416	56	27	19	76	2	22	16	
25	Stahl-, Maschinen- u. Fahr- zeugbau, H. v. Adv.-Einr.	1 953	242	114	67	163	10	30	26	
26	Elektrotechnik, Feinme- chanik, H. v. EBM-Waren usw.	699	286	59	50	95	16	18	16	
27	Holz-, Papier- u. Druckgewerbe	1 354	373	107	93	120	9	20	17	
28/29	Leder-, Textil- u. Bekleidungsgewerbe	481	386	42	38	80	43	11	9	
2	Ernährungsgewerbe, Tabakverarbeitung	1 652	587	184	136	166	18	58	50	
30	Verarb. Gewerbe	6 833	1 987	557	418	753	119	166	138	
31	Bauhauptgewerbe	3 024	259	135	87	296	15	53	47	
3	Ausbau- u. Baugewerbe	2 168	340	164	104	320	13	68	62	
40/41	Baugewerbe	5 192	599	299	191	616	28	121	109	
42	Grosshandel	1 626	370	171	123	154	17	33	24	
43	Handelsvermittlung	116	63	25	13	63	35	13	6	
4	Einzelhandel	7 708	4 832	2 005	1 761	1 342	525	289	188	
51	Handel	9 450	5 265	2 201	1 897	1 559	577	335	218	
55	Verkehr, Nachr. Ueber- mittlg. (Oh. Sped. usw.)	3 057	567	332	233	136	29	49	30	
5	Spedition, Lagerrei, Verkehrsvermittlung	82	31	12	7	11	6	1	1	
60	Verkehr, Nachrichten- übermittlung	3 139	598	344	240	147	35	50	31	
61	Kreditinstitute	1 456	750	248	222	1	-	-	-	
65	Versicherungsgewerbe	27	10	1	1	1	-	-	-	
6	M. d. Kredit- u. Vers. Ge- werbe verb. Taetigkeiten	332	125	77	61	169	20	25	20	
71	Kreditinstitute	1 815	885	326	284	171	20	25	20	
72	Versicherungsgewerbe	5 879	3 448	999	708	1 609	764	558	344	
73	Gastgewerbe	156	131	29	28	26	15	5	3	
74	Heime (Oh. Fremden- erholungs- u. Ferienheime)	930	732	178	142	274	171	28	20	
75	Waeschl., Koerperpflg. u. a. Persoenl. Dienstleistg.	867	595	436	426	55	11	10	10	
76	Gebaeudereinig., Abfall- beseitg. u. a. Hygien. Einr.	580	292	199	128	157	55	38	22	
77	Bildung, Wissensch., Kul- tur, Sport, Unterhaltg.	121	64	15	10	14	2	6	4	
78	Verlagsgewerbe	1 675	1 211	399	356	418	105	57	45	
79	Gesundheits- u. Veteri- naerwesen	1 475	730	233	178	292	40	37	26	
7	Dienstleistungen f. Unternehmen	399	169	52	26	138	42	35	18	
81	Dienstleistungen, ang. Dienstleistg. v. Unter- nehmen u. fr. Berufen	12 082	7 372	2 540	2 002	2 983	1 205	774	492	
83	Org. Oh. Erwerbszweck, Nicht f. Unternehm. taetig	533	283	297	200	-	-	-	-	
89	Org. Oh. Erwerbszweck, f. Unternehmen taetig	52	21	14	9	-	-	-	-	
8	Best. Einr. v. Org. Oh. Erwerbszweck	2 640	1 884	610	565	-	-	-	-	
90	Org. Oh. Erwerbszweck	3 225	2 188	921	774	-	-	-	-	
98	Gebietskoerperschaften	12 074	4 293	1 739	1 402	-	-	-	-	
9	Sozialversicherung, Arbeitsfoerderung	666	465	113	109	-	-	-	-	
0 - 9	Gebietskoerperschaften, Sozialversicherung	12 740	4 758	1 852	1 511	-	-	-	-	
0 - 9	I N S G E S A M T	55 472	23 887	9 146	7 395	6 396	2 007	1 531	1 048	

25. MAI 1987 NACH STELLUNG IM BETRIEB,
WIRTSCHAFTSZWEIGEN

BESCHAEFTIGTEN SIND				VON DEN ARBEITNEHMERN SIND								REGIONAL- SCHLUESSEL
ARBEITNEHMER				BEAMTE UND ANGESTELLTE		FACHARBEITER, GESELLEN		SONSTIGE ARBEITER		AUSZUBILDENDE		
ZUSAMMEN	WEIBLICH	DAR. AUSLAENDER		ZUSAMMEN	WEIBLICH	ZUSAMMEN	WEIBLICH	ZUSAMMEN	WEIBLICH	ZUSAMMEN	WEIBLICH	NR. DER SYSTE- MATIK
		ZUSAMMEN	WEIBLICH									
054												
128	10	-	-	16	8	61	1	49	1	2	-	017.055, 077 A)
252	71	2	-	48	24	85	9	84	20	35	18	03.071 A)
380	81	2	-	64	32	146	10	133	21	37	18	0
389	91	1	-	189	63	151	7	29	12	20	9	10
-	-	-	-	-	-	-	-	-	-	-	-	11
389	91	1	-	189	63	151	7	29	12	20	9	1
9	5	-	-	5	5	-	-	4	-	-	-	20
55	6	-	-	12	4	37	-	5	2	1	-	21
154	21	1	-	33	11	66	1	45	5	10	4	22
318	38	-	-	76	30	121	-	19	4	102	4	23
1 760	206	15	-	457	141	746	8	147	24	410	33	24
586	254	-	-	158	66	160	29	162	124	106	35	25
1 214	347	12	4	252	113	491	36	276	164	195	34	26
390	334	2	1	36	21	276	244	14	12	64	57	27
1 428	519	13	3	356	214	430	46	310	124	332	135	28/29
5 914	1 730	43	8	1 385	605	2 327	364	982	459	1 220	302	2
2 675	197	9	-	410	169	1 625	-	406	11	234	17	30
1 780	265	8	3	312	189	991	10	55	22	422	44	31
4 455	462	17	3	722	358	2 616	10	461	33	656	61	3
1 439	329	2	-	662	228	238	7	419	61	120	33	40/41
40	22	1	1	27	16	1	-	9	3	3	3	42
6 077	4 119	67	30	4 022	3 016	568	156	619	417	868	530	43
7 556	4 470	70	31	4 711	3 260	807	163	1 047	481	991	566	4
2 872	508	2	-	1 661	259	512	74	587	121	112	54	51
70	24	1	1	24	16	7	-	30	3	9	5	55
2 942	532	3	1	1 685	275	519	74	617	124	121	59	5
1 455	750	2	1	1 102	545	39	2	138	108	176	95	60
26	10	-	-	25	9	-	-	-	-	1	1	61
138	85	1	1	110	73	-	-	5	4	23	8	65
1 619	845	3	2	1 237	627	39	2	143	112	200	104	6
3 712	2 340	182	71	1 492	981	697	311	1 073	741	450	307	71
125	113	-	-	69	62	17	17	29	26	10	8	72
628	541	5	3	150	126	185	172	134	95	159	148	73
802	574	13	10	47	24	71	17	671	533	13	-	74
385	215	5	1	231	108	18	1	130	103	6	3	75
101	58	-	-	85	48	-	-	10	6	6	4	76
1 200	1 061	7	6	829	739	32	19	165	140	174	163	77
1 146	664	1	1	694	429	60	2	135	39	257	194	78
226	109	1	1	131	69	34	-	54	35	7	5	79
8 325	5 675	214	93	3 728	2 586	1 114	539	2 401	1 718	1 082	832	7
533	283	1	-	348	181	12	3	156	82	17	17	81
52	21	-	-	40	14	-	-	11	6	1	1	83
2 640	1 884	42	29	1 575	1 079	117	69	617	485	331	251	89
3 225	2 188	43	29	1 963	1 274	129	72	784	573	349	269	8
12 074	4 293	112	58	6 677	2 795	1 957	80	2 816	1 151	624	267	90
666	465	1	1	475	311	22	2	146	133	23	19	98
12 740	4 758	113	59	7 152	3 106	1 979	82	2 962	1 284	647	286	9
47 545	20 832	509	226	22 836	12 186	9 827	1 323	9 559	4 817	5 323	2 506	0 - 9

BESCHAEFTIGTE IN ARBEITSSTAETTEN AM
KREISEN UND

NR. DER SYSTE- MATIK	KREIS WIRTSCHAFTSZWEIG	BESCHAEFTIGTE						VON DEN	
		INSGESAMT	UND ZNAR			TAETIGE INHABER		UNBEZAHLT MITHELFEDE FAMILIENANGEHOERIGE	
			WEIBLICH	TEILZEITBESCHAEFTIGTE		ZUSAMMEN	WEIBLICH	ZUSAMMEN	WEIBLICH
				ZUSAMMEN	WEIBLICH				
055	OSTHOLSTEIN								
017.055, 077 A) 03.071 A)	Dienstleistg. A.D. Land- Forst-u. Fischw. Erz. Stufe Gewerbl. Gaertn. u. Tier- haltg., Hochseefisch. usw. Land-u. Forstwirtschaft, u. Fischerei	120	8	50	1	33	2	5	4
0	Elektriz. -, Gas-, Fern- waerme-u. Wasserversorg. Bergbau	514	150	66	45	173	34	27	21
10	Energie-u. Wasserver- sorg., Bergbau	634	158	116	46	206	36	32	25
11	Chem. Industrie usw. Mineraloelverarb.	445	91	33	31	1	-	-	-
1	H.V. Kunststoff-u. Gummiwaren	-	-	-	-	-	-	-	-
20	Gew. u. Verarb. v. Steinen u. Erden, Feinkeramik, Glas	445	91	33	31	1	-	-	-
21	Metallerzeugung u. -bearbeitung	161	104	16	13	5	2	1	-
22	Stahl-, Maschinen-u. Fahr- zeugbau, H.V. Adv.-Einr. Elektrotechnik, Feinme- chanik, H.V. Edm.-waren usw.	779	211	62	49	14	2	2	1
23	Holz-, Papier-u. Druckgewerbe	369	69	31	20	58	20	8	6
24	Leder-, Textil-u. Bekleidungsgewerbe	511	72	26	23	60	4	10	6
25	Ernaehrungsgewerbe, Tabakverarbeitung	1 602	308	107	69	137	10	29	25
26	Verarb. Gewerbe	2 495	1 105	417	364	106	16	14	11
27	Bauhauptgewerbe	932	208	71	41	101	13	22	14
28/29	Ausbaugewerbe	301	177	37	30	94	47	18	11
2	Baugewerbe	2 302	852	197	172	111	20	26	22
30	Großhandel	9 452	3 106	964	781	686	134	130	96
31	Handelsvermittlung	3 205	254	164	87	212	9	32	27
3	Einzelhandel	2 090	319	131	100	300	16	48	47
40/41	Handel	5 295	573	295	187	512	25	80	74
42	Verkehr, Nachr. ueber- mittlung (Oh. sped. usw.)	1 591	442	231	151	175	26	42	23
43	Spedition, Lagerei, Verkehrsvermittlung	7 572	5 041	2 203	1 966	1 352	520	314	212
4	Verkehr, Nachrichten- uebermittlung	9 475	5 620	2 508	2 172	1 684	600	384	250
51	Kreditinstitute	3 228	581	238	181	170	38	44	37
55	Versicherungsgewerbe	421	97	32	26	39	11	8	7
5	M.D. Kredit-u. Vers. Ge- werbe verb. Taetigkeiten	3 649	678	270	207	209	49	52	44
60	Kreditinstitute	1 379	814	286	268	1	-	1	1
61	Versicherungsgewerbe	14	2	-	-	-	-	-	-
65	Versicherungsgewerbe	368	153	99	79	188	20	27	22
6	Gastgewerbe	1 761	969	385	347	189	20	28	23
71	Heime (Oh. fremden- erholungs-u. Ferienheime)	7 324	4 110	1 079	792	1 612	775	602	362
72	Waesch., Koerperpflg. u. a. Persoenl. Dienstleistg.	395	345	96	92	25	16	4	3
73	Gebaueudereinig., Abfall- beseitg. u. a. Hygien. Einr.	1 231	996	252	223	310	194	45	28
74	Bildung, Wissensch., Kul- tur, Sport, Unterhaltg.	749	543	491	439	43	4	6	3
75	Verlagsgewerbe	855	413	194	90	201	61	63	39
76	Gesundheits-u. Veteri- naerwesen	134	96	75	73	11	4	4	3
77	Dienstleistungen f. Unternehmen	2 173	1 503	646	536	479	107	55	49
78	Dienstleistungen, ang. Dienstleistg. v. Unter- nehmen u. fr. Berufen	1 784	942	427	331	465	79	62	45
79	Org. Oh. Erwerbszweck, Nicht f. Unternehm. taetig.	985	440	178	100	290	101	95	44
81	Org. Oh. Erwerbszweck, f. Unternehmen taetig	15 630	9 388	3 438	2 676	3 436	1 341	936	576
83	Best. Einr. v. Org. Oh. Erwerbszweck	600	349	224	185	-	-	-	-
89	Org. Oh. Erwerbszweck	24	11	9	3	-	-	-	-
8	Gebietskoerperschaften	1 986	1 384	504	447	-	-	-	-
90	Sozialversicherung	2 610	1 744	737	635	-	-	-	-
98	Arbeitsfoerderung	10 261	4 042	1 420	1 280	-	-	-	-
9	Gebietskoerperschaften, Sozialversicherung	1 336	806	219	216	-	-	-	-
0 - 9	I N S G E S A M T	11 597	4 848	1 639	1 496	-	-	-	-
		60 548	27 175	10 385	8 578	6 923	2 205	1 642	1 088

25. MAI 1987 NACH STELLUNG IM BETRIEB,
WIRTSCHAFTSZWEIGEN

BESCHAEFTIGTEN SIND				VON DEN ARBEITNEHMERN SIND								REGIONAL- SCHLUESSEL
ARBEITNEHMER				BEAMTE UND ANGESTELLTE		FACHARBEITER, GESELLEN		SONSTIGE ARBEITER		AUSZUBILDENDE		
ZUSAMMEN	WEIBLICH	DAR. AUSLAENDER		ZUSAMMEN	WEIBLICH	ZUSAMMEN	WEIBLICH	ZUSAMMEN	WEIBLICH	ZUSAMMEN	WEIBLICH	NR. DER SYSTE- MATIK
		ZUSAMMEN	WEIBLICH									
82	2	1	-	6	2	58	-	18	-	-	-	055
314	95	1	-	65	36	126	24	68	18	55	17	017,055, 077 A)
396	97	2	-	71	38	184	24	86	18	55	17	0
444	91	-	-	266	74	106	-	51	6	21	11	10
-	-	-	-	-	-	-	-	-	-	-	-	11
444	91	-	-	266	74	106	-	51	6	21	11	1
155	102	3	-	64	25	2	-	86	76	3	1	20
763	208	21	5	200	66	226	23	304	101	33	18	21
303	43	8	-	57	24	140	-	103	18	3	1	22
441	62	2	-	91	38	174	-	17	9	159	15	23
1 436	273	29	1	382	151	586	7	150	74	318	41	24
2 375	1 078	21	6	667	292	534	51	1 014	690	160	45	25
809	181	26	10	220	96	302	20	187	52	100	13	26
189	119	4	2	43	20	97	75	11	1	38	23	27
2 165	810	52	18	685	312	431	51	752	332	297	115	28/29
8 636	2 876	166	42	2 409	1 024	2 492	227	2 624	1 353	1 111	272	2
2 961	218	54	3	518	193	1 712	1	533	14	198	10	30
1 742	256	6	2	321	198	944	7	51	22	426	29	31
4 703	474	60	5	839	391	2 656	8	584	36	624	39	3
1 374	393	20	9	719	294	250	20	318	55	87	24	40/41
127	68	-	-	96	54	13	2	15	10	3	2	42
5 906	4 309	19	7	4 181	3 351	434	148	562	349	729	461	43
7 407	4 770	39	16	4 996	3 699	697	170	895	414	819	487	4
3 014	506	117	30	1 682	241	738	156	495	91	99	18	51
374	79	-	-	111	58	90	2	147	10	26	9	55
3 388	585	117	30	1 793	299	828	158	642	101	125	27	5
1 377	813	-	-	1 063	594	18	2	162	145	134	72	60
14	2	-	-	14	2	-	-	-	-	-	-	61
153	111	-	-	125	94	-	-	22	14	6	3	65
1 544	926	-	-	1 202	690	18	2	184	159	140	75	6
5 110	2 973	255	76	1 758	1 127	1 209	538	1 478	914	665	394	71
366	326	4	4	128	106	80	70	145	137	13	13	72
876	774	8	6	212	184	307	273	145	120	212	197	73
700	536	-	-	60	38	58	7	569	487	13	4	74
591	313	7	2	248	122	34	3	294	177	15	11	75
119	89	1	1	49	26	4	-	64	62	2	1	76
1 639	1 347	15	12	1 130	937	53	39	250	200	206	171	77
1 257	818	2	2	883	569	29	10	103	60	242	179	78
600	295	13	5	276	155	114	37	173	84	37	19	79
11 258	7 471	305	108	4 744	3 264	1 888	977	3 221	2 241	1 405	989	7
600	349	5	4	362	218	35	14	185	100	18	17	81
24	11	-	-	22	9	-	-	2	2	-	-	83
1 986	1 384	18	11	1 268	839	90	54	382	337	246	154	89
2 610	1 744	23	15	1 652	1 066	125	68	569	439	264	171	8
10 261	4 042	23	13	7 296	2 914	970	100	1 562	724	433	304	90
1 336	806	10	8	949	535	172	103	90	70	125	98	98
11 597	4 848	33	21	8 245	3 449	1 142	203	1 652	794	558	402	9
51 983	23 882	745	237	26 217	13 994	10 136	1 837	10 508	5 561	5 122	2 490	0 - 9

BESCHAEFTIGTE IN ARBEITSSTAETTEN AM
KREISEN UND

NR. DER SYSTE- MATIK	KREIS WIRTSCHAFTSZWEIG	BESCHAEFTIGTE						VON DEN	
		INSGESAMT	UND ZWAR			TAETIGE INHABER		UNBEZAHLT MITHELFENDE FAMILIENANGEHOERIGE	
			WEIBLICH	TEILZEITBESCHAEFTIGTE		ZUSAMMEN	WEIBLICH	ZUSAMMEN	WEIBLICH
				ZUSAMMEN	WEIBLICH				
056 PINNEBERG									
017.055, 077 A) 03.071 A)	DIENTSTLEISTG. A. D. LAND- FORST-U. FISCHW. ERZ. STUFE	88	26	17	5	20	2	9	7
0	GEWERBL. GAERTN. U. TIER- HALTG., HOCHSEEFISCH. USW.	782	249	108	76	144	40	46	35
10	LAND-U. FORSTWIRTSCHAFT, FISCHEREI	870	275	125	81	164	42	55	42
11	ELEKTRIZ. -, GAS-, FERN- WAERME-U. WASSERVERSORG.	762	141	50	50	-	-	-	-
1	BERGBAU	132	14	10	10	2	1	-	-
20	ENERGIE-U. WASSERVER- SORG., BERGBAU	894	155	60	60	2	1	-	-
21	CHEM. INDUSTRIE USW, MINERALOELVERARB.	2 353	758	165	156	22	2	4	3
22	H. V. KUNSTSTOFF-U. GUMMIWAREN	1 052	556	90	81	17	3	4	2
23	GEW. U. VERARB. V. STEINEN U. ERDEN, FEINKERAMIK, GLAS	590	134	54	49	25	12	4	2
24	METALLERZEUGUNG U. -BEARBEITUNG	841	146	112	85	95	4	11	8
25	STAHL-, MASCHINEN-U. FAHR- ZEUGBAU, H. V. ADV.-EINR.	6 878	1 711	519	417	261	18	48	39
26	ELEKTROTECHNIK, FEINME- CHANIK, H. V. EBM-WAREN USW	6 784	1 830	462	366	201	33	58	35
27	HOLZ-, PAPIER-U. DRUCKGEWERBE	2 865	525	197	154	191	26	38	30
28/29	LEDER-, TEXTIL-U. BEKLEIDUNGSGEWERBE	877	473	126	97	167	75	27	19
2	ERNAHRUNGSGEWERBE, TABAKVERARBEITUNG	4 439	1 631	482	420	130	12	28	26
30	VERARB. GEWERBE	26 679	7 764	2 207	1 825	1 109	185	222	164
31	BAUHAUPTGEWERBE	3 400	340	187	133	357	19	75	58
3	AUSBAUGEWERBE	3 062	522	253	194	457	9	102	86
40/41	BAUGEWERBE	6 462	862	440	327	814	28	177	144
42	GROSSHANDEL	6 243	2 156	847	650	372	64	71	53
43	HANDELSVERMITTLUNG	946	386	196	154	393	113	71	51
4	EINZELHANDEL	10 248	6 483	3 415	2 927	1 655	643	388	258
51	HANDEL	17 437	9 025	4 458	3 731	2 420	820	530	362
55	VERKEHR, NACHR. UEBER- MITTLG. (OH. SPED. USW)	4 111	1 001	516	362	318	42	86	64
5	SPEDITION, LAGEREI, VERKEHRSVERMITTLUNG	637	229	116	105	44	7	11	6
60	VERKEHR, NACHRICHTEN- UEBERMITTLUNG	4 748	1 230	632	467	362	49	97	70
61	KREDITINSTITUTE	1 689	990	319	300	2	1	-	-
65	VERSICHERUNGSGEWERBE M. D. KREDIT-U. VERS. GE- WERBE VERB. TAETIGKEITEN	29	13	2	1	-	-	-	-
6	KREDITINSTITUTE	618	266	159	123	326	64	51	42
71	VERSICHERUNGSGEWERBE	2 336	1 269	480	424	328	65	51	42
72	GASTGEWERBE	2 929	1 685	929	688	673	269	280	167
73	HEIME (OH. FREMDEN- ERHOLUNGS-U. FERIENHEIME)	495	422	151	144	25	14	8	5
74	WAESCH., KOERPERPFLG. U. A. PERSOENL. DIENSTLEISTG.	1 813	1 421	513	417	462	303	49	32
75	GEBAEUDEREINIG., ABFALL- BESEITIG. U. A. HYGIEN. EINR.	2 133	1 389	1 701	1 250	87	13	20	14
76	BILDUNG, WISSENSCH., KUL- TUR, SPORT, UNTERHALTG.	1 310	612	446	263	297	99	86	53
77	VERLAGSGEWERBE	235	97	51	43	15	4	1	1
78	GESUNDHEITS-U. VETERI- NAERWESEN	2 641	1 958	735	656	601	170	61	46
79	DIENTSTLEISTUNGEN F. UNTERNEHMEN	3 789	1 949	1 021	760	1 086	291	130	99
7	DIENTSTLEISTUNGEN, ANG DIENTSTLEISTG. V. UNTER- NEHMEN U. FR. BERUFEN	756	315	222	117	246	76	41	24
81	ORG. OH. ERWERBSZWECK, NICHT F. UNTERN. TAETIG	16 101	9 848	5 769	4 338	3 492	1 239	676	441
83	ORG. OH. ERWERBSZWECK, F. UNTERNEHMEN TAETIG	541	316	227	193	-	-	-	-
89	BEST. EINR. V. ORG. OH. ERWERBSZWECK	30	19	6	6	-	-	-	-
8	ORG. OH. ERWERBSZWECK	1 480	1 102	590	539	-	-	-	-
90	ORG. OH. ERWERBSZWECK	2 051	1 437	823	738	-	-	-	-
98	GEBIETSKOERPERSCHAFTEN SOZIALVERSICHERUNG,	9 909	5 072	2 351	2 086	-	-	-	-
9	ARBEITSFOERDERUNG GEBIETSKOERPERSCHAFTEN, SOZIALVERSICHERUNG	1 208	722	219	216	-	-	-	-
0 - 9	I N S G E S A M T	88 695	37 659	17 564	14 293	8 691	2 429	1 808	1 265

25. MAI 1987 NACH STELLUNG IM BETRIEB,
WIRTSCHAFTSZWEIGEN

BESCHAEFTIGTEN SIND				VON DEN ARBEITNEHMERN SIND								REGIONAL- SCHLUESSEL
ARBEITNEHMER				BEAMTE UND ANGESTELLTE		FACHARBEITER, GESELLEN		SONSTIGE ARBEITER		AUSZUBILDENDE		
ZUSAMMEN	WEIBLICH	DAR. AUSLAENDER		ZUSAMMEN	WEIBLICH	ZUSAMMEN	WEIBLICH	ZUSAMMEN	WEIBLICH	ZUSAMMEN	WEIBLICH	NR. DER SYSTE- MATIK
		ZUSAMMEN	WEIBLICH									
056												
59	17	1	-	45	15	4	-	8	-	2	2	017.055, 077 A)
592	174	42	9	118	61	209	35	217	56	48	22	03.071 A)
651	191	43	9	163	76	213	35	225	56	50	24	0
762	141	10	3	275	93	349	5	85	28	53	15	10
130	13	57	1	14	5	4	-	110	7	2	1	11
892	154	67	4	289	98	353	5	195	35	55	16	1
2 327	753	132	25	1 381	459	150	13	726	251	70	30	20
1 031	551	135	73	321	160	160	52	503	314	47	25	21
561	120	21	2	246	90	98	-	185	19	32	11	22
735	134	62	13	152	74	344	3	134	52	105	5	23
6 569	1 654	460	163	2 451	842	2 861	391	558	318	699	103	24
6 525	1 762	405	140	3 264	922	1 804	209	1 142	560	315	71	25
2 636	469	307	28	574	199	891	60	980	177	191	33	26
683	379	55	25	143	71	256	151	251	143	33	14	27
4 281	1 593	557	237	1 405	502	1 232	217	1 336	743	308	131	28/29
25 348	7 415	2 134	706	9 937	3 319	7 796	1 096	5 815	2 577	1 800	423	2
2 968	263	80	2	539	219	1 598	6	604	28	227	10	30
2 503	427	23	5	550	323	1 328	28	102	37	523	39	31
5 471	690	103	7	1 089	542	2 926	34	706	65	750	49	3
5 800	2 039	157	25	3 589	1 540	589	27	1 313	331	309	141	40/41
482	222	5	2	338	171	47	3	64	36	33	12	42
8 205	5 582	98	52	5 644	4 268	618	162	1 125	696	818	456	43
14 487	7 843	260	79	9 571	5 979	1 254	192	2 502	1 063	1 160	609	4
3 707	895	113	58	1 903	466	957	224	674	157	173	48	51
582	216	11	3	243	122	87	-	215	72	37	22	55
4 289	1 111	124	61	2 146	588	1 044	224	889	229	210	70	5
1 687	989	2	1	1 371	785	5	5	118	101	193	98	60
29	13	-	-	29	13	-	-	-	-	-	-	61
241	160	-	-	208	142	-	-	17	13	16	5	65
1 957	1 162	2	1	1 608	940	5	5	135	114	209	103	6
1 976	1 249	187	82	730	459	286	141	813	558	147	91	71
462	403	12	11	236	208	58	46	142	129	26	20	72
1 302	1 086	42	38	247	194	344	311	419	310	292	271	73
2 026	1 362	345	225	75	41	75	1	1 859	1 317	17	3	74
927	460	15	3	559	268	74	11	272	163	22	18	75
219	92	1	-	135	67	27	3	47	19	10	3	76
1 979	1 742	42	36	1 438	1 258	13	8	249	220	279	256	77
2 573	1 559	34	8	1 991	1 191	62	19	232	133	288	216	78
469	215	7	6	301	159	59	3	97	41	12	12	79
11 933	8 168	685	409	5 712	3 845	998	543	4 130	2 890	1 093	890	7
541	316	6	2	380	230	39	10	106	68	16	8	81
30	19	-	-	25	14	-	-	2	2	3	3	83
1 480	1 102	30	26	969	791	29	21	376	208	106	82	89
2 051	1 437	36	28	1 374	1 035	68	31	484	278	125	93	8
9 909	5 072	105	68	7 347	3 989	920	108	1 161	643	481	332	90
1 208	722	4	4	941	594	7	2	120	97	140	29	98
11 117	5 794	109	72	8 288	4 583	927	110	1 281	740	621	361	9
78 196	33 965	3 563	1 376	40 177	21 005	15 584	2 275	16 362	8 047	6 073	2 638	0 - 9

BESCHAEFTIGTE IN ARBEITSSTAETTEN AM
KREISEN UND

NR. DER SYSTEM- MATIK	KREIS WIRTSCHAFTSZWEIG	BESCHAEFTIGTE					VON DEN			
		INSGESAMT	UND ZWAR			TAETIGE INHABER		UNBEZAHLT MITHELLENDE FAMILIENANGEHÖRIGE		
			WEIBLICH	TEILZEITBESCHAEFTIGTE		ZUSAMMEN	WEIBLICH	ZUSAMMEN	WEIBLICH	
				ZUSAMMEN	WEIBLICH					
057	PLOEN									
017.055, 077 A) 03,071 A)	Dienstleistg. A. d. Land-, Forst- u. Fischw. Erz. Stufe Gewerbl. Gaertn. u. Tier- haltg., Hochseefisch. usw. Land- u. Forstwirtschaft, Fischerei	112	27	17	8	26	1	7	5	
0	Elektriz., Gas-, Fern- wärme- u. Wasserversorg. Bergbau	441	132	44	30	109	16	38	27	
10	Energie- u. Wasserver- sorg., Bergbau	553	159	61	38	135	17	45	32	
11	Chem. Industrie usw., Mineralölverarb.	141	22	29	13	-	-	-	-	
1	H. v. Kunststoff- u. Gummiwaren	85	5	1	1	-	-	-	-	
20	Gew. u. Verarb. v. Steinen u. Erden, Feinkeramik, Glas	226	27	30	14	-	-	-	-	
21	Metallerzeugung u. -bearbeitung	3	-	-	-	3	-	-	-	
22	Stahl-, Maschinen- u. Fahr- zeugbau, H. v. Adv.-Einr.	214	80	21	19	6	1	-	-	
23	Elektrotechnik, Feinme- chanik, H. v. EBM-Waren usw.	143	28	9	6	25	10	2	1	
24	Holz-, Papier- u. Druckgewerbe	210	35	19	16	42	2	11	10	
25	Leder-, Textil- u. Bekleidungsgewerbe	960	127	62	39	79	6	8	7	
26	Ernährungsgewerbe, Tabakverarbeitung	1 189	404	90	68	59	13	6	2	
27	Verarb. Gewerbe	670	187	69	56	74	9	15	11	
28/29	Bauhauptgewerbe	85	43	22	13	44	24	6	1	
2	Ausbaugewerbe	1 097	474	147	120	63	11	15	13	
30	Baugewerbe	4 571	1 378	439	337	395	76	63	45	
31	Großhandel	1 979	156	88	61	135	11	19	17	
3	Handelsvermittlung	1 108	179	71	48	174	11	41	35	
40/41	Einzelhandel	3 087	335	159	109	309	22	60	52	
42	Handel	912	246	119	85	120	18	32	24	
43	Verkehr, Nachr. Ueber- mittlung (Oh. Sped. usw.)	156	70	41	30	78	26	17	11	
4	Spedition, Lagerw.	3 833	2 422	1 251	1 086	695	284	185	117	
51	Verkehrsvermittlung	4 901	2 738	1 411	1 201	893	328	234	152	
55	Uebermittlung	914	218	175	119	112	18	38	26	
5	Kreditinstitute	237	47	17	11	14	2	1	-	
60	Versicherungsgewerbe	1 151	265	192	130	126	20	39	26	
61	M. d. Kredit- u. Versg.	646	388	138	128	-	-	-	-	
65	Werbeverb. taetigkeiten	-	-	-	-	-	-	-	-	
6	Kreditinstitute	228	83	62	50	136	19	16	12	
71	Versicherungsgewerbe	874	471	200	178	136	19	16	12	
72	Gastgewerbe	2 049	1 198	463	341	544	235	235	155	
73	Heime (Oh. Fremden-, Erholungs- u. Ferienheime)	67	43	7	5	4	3	3	2	
74	Waesch., Koerperpflg. u. A. Persoenl. Dienstleistg.	511	414	116	108	129	76	14	10	
75	Gebaeudereinig., Abfall- beseitg. u. A. Hygien. Einr.	1 236	903	951	764	33	2	6	6	
76	Bildung, Wissenssch., Kul- tur, Sport, Unterhaltg.	353	144	120	76	122	32	26	12	
77	Verlagsgewerbe	23	13	5	5	6	2	5	3	
78	Gesundheits- u. Veteri- naerwesen	1 291	945	333	285	269	69	30	26	
79	Dienstleistungen f. Unternehmen	982	505	236	187	285	58	35	20	
7	Dienstleistungen, ang. Dienstleistg. v. Unter- nehmen u. fr. Berufen	255	129	62	48	71	24	16	8	
81	Org. Oh. Erwerbszweck, Nicht f. Untern. taetig	6 767	4 294	2 293	1 819	1 463	501	370	242	
83	Org. Oh. Erwerbszweck, f. Unternehmen taetig	340	198	132	102	-	-	-	-	
89	Best. Einr. v. Org. Oh. Erwerbszweck	45	17	12	12	-	-	-	-	
8	Org. Oh. Erwerbszweck	958	728	352	331	-	-	-	-	
90	Gebietskoerperschaften	1 343	943	496	445	-	-	-	-	
98	Sozialversicherung, Arbeitsfoerderung	4 761	2 072	898	804	-	-	-	-	
9	Gebietskoerperschaften, Sozialversicherung	215	104	31	29	-	-	-	-	
0 - 9	I N S G E S A M T	28 449	12 786	6 210	5 104	3 457	983	827	561	

25. MAI 1987 NACH STELLUNG IM BETRIEB,
WIRTSCHAFTSZWEIGEN

BESCHAEFTIGTEN SIND				VON DEN ARBEITNEHMERN SIND								REGIONAL- SCHLUESSEL
ARBEITNEHMER			ZUSAMMEN	BEAMTE UND ANGESTELLTE		FACHARBEITER, GESELLEN		SONSTIGE ARBEITER		AUSZUBILDENDE		NR. DER SYSTE- MATIK
ZUSAMMEN	WEIBLICH	DAR. AUSLAENDER		ZUSAMMEN	WEIBLICH	ZUSAMMEN	WEIBLICH	ZUSAMMEN	WEIBLICH	ZUSAMMEN	WEIBLICH	
												057
79	21	5	-	33	13	25	-	17	6	4	2	017,055, 077 A)
294	89	4	2	94	25	91	18	63	25	46	21	03,071 A)
373	110	9	2	127	38	116	18	80	31	50	23	0
141	22	-	-	59	17	71	1	10	3	1	1	10
85	5	1	-	35	5	40	-	9	-	1	-	11
226	27	1	-	94	22	111	1	19	3	2	1	1
-	-	-	-	-	-	-	-	-	-	-	-	20
208	79	1	-	45	18	61	3	97	54	5	4	21
116	17	1	-	27	13	28	-	57	2	4	2	22
157	23	5	1	30	12	71	2	17	6	39	3	23
873	114	21	-	197	70	357	10	101	25	218	9	24
1 124	389	6	3	260	107	661	218	128	40	75	24	25
581	167	9	4	118	66	232	20	151	68	80	13	26
35	18	3	2	14	10	13	5	4	2	4	1	27
1 019	450	20	10	281	176	294	56	335	178	109	40	28/29
4 113	1 257	66	20	972	472	1 717	314	890	375	534	96	2
1 825	128	23	-	261	109	1 193	4	252	11	119	4	30
893	133	3	-	164	109	478	5	42	10	209	9	31
2 718	261	26	-	425	218	1 671	9	294	21	328	13	3
760	204	10	3	369	149	178	13	139	30	74	12	40/41
61	33	-	-	52	29	-	-	5	3	4	1	42
2 953	2 021	19	11	1 923	1 504	264	54	409	276	357	187	43
3 774	2 258	29	14	2 344	1 682	442	67	553	309	435	200	4
764	174	4	1	369	83	159	48	226	43	10	-	51
222	45	2	-	99	28	1	-	94	2	28	15	55
986	219	6	1	468	111	160	48	320	45	38	15	5
646	388	-	-	502	290	8	-	70	67	66	31	60
-	-	-	-	-	-	-	-	-	-	-	-	61
76	52	2	2	62	45	-	-	8	6	6	1	65
722	440	2	2	564	335	8	-	78	73	72	32	6
1 270	808	57	16	378	255	237	121	523	368	132	64	71
60	38	-	-	27	21	11	10	15	3	7	4	72
368	328	5	4	63	50	138	122	69	66	98	90	73
1 197	895	76	65	53	44	33	1	1 103	850	8	-	74
205	100	2	-	139	63	6	-	58	37	2	-	75
12	8	-	-	7	4	1	-	4	4	-	-	76
992	850	10	8	687	595	19	12	154	128	132	115	77
662	427	3	2	441	278	44	20	67	41	110	88	78
168	97	1	1	118	72	5	-	37	20	8	5	79
4 934	3 551	154	96	1 913	1 382	494	286	2 030	1 517	497	366	7
340	198	-	-	217	124	10	-	87	55	26	19	81
45	17	-	-	23	5	11	2	11	10	-	-	83
958	728	11	6	657	479	27	15	192	161	82	73	89
1 343	943	11	6	897	608	48	17	290	226	108	92	8
4 761	2 072	12	7	3 193	1 541	567	84	835	340	166	107	90
215	104	-	-	172	76	2	2	26	19	15	7	98
4 976	2 176	12	7	3 365	1 617	569	86	861	359	181	114	9
24 165	11 242	316	148	11 169	6 485	5 336	846	5 415	2 959	2 245	952	0 - 9

BESCHAEFTIGTE IN ARBEITSSTAETTEN AM
KREISEN UND

NR. DER SYSTEM- MATIK	KREIS WIRTSCHAFTSZWEIG	BESCHAEFTIGTE					VON DEN			
		INSGESAMT	UND ZWAR			TAETIGE INHABER		UNBEZAHLT MITHELFENDE FAMILIENANGEHOERIGE		
			WEIBLICH	TEILZEITBESCHAEFTIGTE		ZUSAMMEN	WEIBLICH	ZUSAMMEN	WEIBLICH	
				ZUSAMMEN	WEIBLICH					
058 RENDSBURG-ECKERNFOERDE										
017,055, 077 A) 03.071 A)	Dienstleistg. a. d. Land- forst- u. fischw. erz. stufe	197	22	25	5	64	4	16	8	
0	gewerbl. gaertn. u. tier- haltg., hochseefisch. usw.	754	215	87	51	126	27	73	51	
10	Land- u. forstwirtschaft, Fischerei	951	237	112	56	190	31	89	59	
11	Elektriz., gas-, fern- waerme- u. wasserversorg.	1 413	404	99	83	-	-	-	-	
1	Bergbau	63	6	3	-	1	1	-	-	
20	Energie- u. wasser- versorg., bergbau	1 476	410	102	83	1	1	-	-	
21	Chem. industrie usw., mineraloelverarb.	39	15	5	4	1	-	-	-	
22	H. v. kunststoff- u. gummiwaren	269	65	11	10	8	1	2	2	
23	gew. u. verarb. v. steinen u. erden, feinkeramik, glas	674	130	63	46	59	20	8	6	
24	metallerzeugung u. -bearbeitung	1 100	128	88	60	101	3	22	18	
25	Stahl-, maschinen- u. fahr- zeugbau, h. v. adv.-eintr.	4 852	757	282	205	196	18	39	30	
26	Elektrotechnik, feime- chanik, h. v. edm-waren usw.	3 077	1 092	166	126	131	16	19	14	
27	Holz-, papier- u. druckgewerbe	1 222	357	137	86	148	12	29	22	
28/29	leder-, textil- u. bekleidungsgewerbe	264	179	56	47	105	59	20	10	
2	ernaehrungsgewerbe, tabakverarbeitung	2 288	796	252	196	160	21	49	39	
30	verarb. gewerbe	13 785	3 519	1 060	780	909	150	188	141	
31	Bauhauptgewerbe	5 691	415	173	135	289	14	52	40	
3	Ausbau- u. gewerbe	2 819	437	193	128	376	15	86	73	
40/41	Baugewerbe	8 510	852	366	263	665	29	138	113	
42	Großhandel	3 428	1 109	504	392	240	32	46	27	
43	Handelsvermittlung	429	208	106	87	243	86	42	28	
4	Einzelhandel	8 343	5 322	2 756	2 406	1 414	572	344	218	
51	Handel	12 200	6 639	3 366	2 885	1 897	690	432	273	
55	Verkehr, nachr. ueber- mittlg. (oh. sped. usw.)	2 986	641	520	284	291	48	94	58	
5	Spedition, lagerei, verkehrsvermittlung	551	142	39	30	22	4	3	1	
60	Verkehr, nachrichten- uebermittlung	3 537	783	559	314	313	52	97	59	
61	Kreditinstitute	1 612	925	304	280	-	-	-	-	
65	Versicherungsgewerbe	84	27	4	3	-	-	-	-	
6	M. d. kredit- u. vers. ge- werbe verb. taetigkeiten	555	238	138	106	284	49	42	33	
71	Kreditinstitute	2 251	1 190	446	389	284	49	42	33	
72	Versicherungsgewerbe	3 540	2 120	895	700	733	321	379	229	
73	Gastgewerbe	288	238	44	37	24	12	3	2	
74	Heime (oh. fremden- erholungs- u. ferienheime)	1 368	1 110	376	313	310	182	37	22	
75	Maesch., koerperpflg. u. a. persoenl. dienstleistg.	893	605	591	555	57	9	11	7	
76	Gebaeudereinig., abfall- beseitg. u. a. hygien. einr.	852	385	282	173	203	42	56	39	
77	Bildung, wissensch., kul- tur, sport, unterhaltg.	194	66	39	36	8	1	-	-	
78	Verlagsgewerbe	2 942	2 158	752	661	545	131	56	41	
79	Gesundheits- u. veteri- naerwesen	2 461	1 048	468	338	580	112	77	56	
7	Dienstleistungen f. Unternehmen	606	329	170	124	131	40	32	22	
81	Dienstleistg. v. unter- nehmen u. fr. berufen	13 144	8 059	3 617	2 937	2 591	850	651	418	
83	Org. oh. Erwerbszweck, nicht f. untern. taetig	1 052	602	377	298	-	-	-	-	
89	Org. oh. Erwerbszweck, f. Unternehmen taetig	77	42	9	8	-	-	-	-	
8	Best. einr. v. org. oh. Erwerbszweck	2 465	1 559	610	548	-	-	-	-	
90	Org. oh. Erwerbszweck	3 594	2 203	996	854	-	-	-	-	
98	Gebietskoerperschaften	13 560	5 997	2 673	2 347	-	-	-	-	
9	Sozialversicherung, Arbeitsfoerderung	492	275	55	53	-	-	-	-	
0 - 9	Gebietskoerperschaften, Sozialversicherung	14 052	6 272	2 728	2 400	-	-	-	-	
0 - 9	I N S G E S A M T	73 500	30 164	13 352	10 961	6 850	1 852	1 637	1 096	

25. MAI 1987 NACH STELLUNG IM BETRIEB,
WIRTSCHAFTSZWEIGEN

BESCHAEFTIGTEN SIND				VON DEN ARBEITNEHMERN SIND								REGIONAL-SCHLUESSEL
ARBEITNEHMER			BEAMTE UND ANGESTELLTE		FACHARBEITER, GESELLEN		SONSTIGE ARBEITER		AUSZUBILDENDE			
ZUSAMMEN	WEIBLICH	DAR. AUSLAENDER	ZUSAMMEN	WEIBLICH	ZUSAMMEN	WEIBLICH	ZUSAMMEN	WEIBLICH	ZUSAMMEN	WEIBLICH	NR. DER SYSTEMATIK	
		ZUSAMMEN	WEIBLICH									
058												
117	10	-	-	19	8	48	-	50	2	-	-	017,055, 077 A)
555	137	4	-	66	28	280	54	148	34	61	21	03,071 A)
672	147	4	-	85	36	328	54	198	36	61	21	0
1 413	404	-	-	762	366	427	-	29	13	195	25	10
62	5	12	2	13	2	15	-	34	3	-	-	11
1 475	409	12	2	775	368	442	-	63	16	195	25	1
38	15	-	-	18	6	15	6	2	2	3	1	20
259	62	46	5	64	24	59	1	134	37	2	-	21
607	104	16	-	194	78	316	10	74	6	23	10	22
977	107	69	-	184	76	501	4	128	17	164	10	23
4 617	709	97	21	1 030	333	2 500	133	431	147	656	96	24
2 927	1 062	77	31	621	267	980	84	1 098	650	228	61	25
1 045	323	24	1	198	99	401	55	301	144	145	25	26
139	110	1	-	29	21	61	45	28	26	21	18	27
2 079	736	34	11	544	304	615	63	634	266	286	103	28/29
12 688	3 228	364	69	2 882	1 208	5 448	401	2 830	1 295	1 528	324	2
5 350	361	85	2	809	282	3 094	12	993	30	454	37	30
2 357	349	11	3	449	257	1 210	15	99	21	599	56	31
7 707	710	96	5	1 258	539	4 304	27	1 092	51	1 053	93	3
3 142	1 050	22	9	1 691	639	360	22	827	286	264	103	40/41
144	94	-	-	94	59	5	-	43	35	2	-	42
6 585	4 532	35	24	4 287	3 352	577	112	844	568	877	500	43
9 871	5 676	57	33	6 072	4 050	942	134	1 714	889	1 143	603	4
2 601	535	61	2	1 179	276	667	161	674	92	81	6	51
526	137	5	2	178	93	137	3	186	25	25	16	55
3 127	672	66	4	1 357	369	804	164	860	117	106	22	5
1 612	925	1	-	1 237	709	25	5	154	104	196	107	60
84	27	-	-	78	26	-	-	2	1	4	-	61
229	156	-	-	192	136	-	-	18	11	19	9	65
1 925	1 108	1	-	1 507	871	25	5	174	116	219	116	6
2 428	1 570	88	22	813	535	355	157	1 059	755	201	123	71
261	224	3	3	104	83	29	24	82	76	46	41	72
1 021	906	14	13	168	137	360	331	212	176	281	262	73
825	589	6	6	60	32	106	-	643	553	16	4	74
593	304	6	3	343	161	14	1	212	128	24	14	75
186	65	-	-	67	34	71	-	45	31	3	-	76
2 341	1 986	13	9	1 702	1 419	34	27	275	241	330	299	77
1 804	880	11	4	1 051	640	319	16	190	51	244	173	78
443	267	-	-	164	86	33	6	227	165	19	10	79
9 902	6 791	141	60	4 472	3 127	1 321	562	2 945	2 176	1 164	926	7
1 052	602	14	10	777	451	28	9	195	107	52	35	81
77	42	-	-	72	38	-	-	3	2	2	2	83
2 465	1 559	15	11	1 649	1 056	61	25	594	354	161	124	89
3 594	2 203	29	21	2 498	1 545	89	34	792	463	215	161	8
13 560	5 997	65	31	8 886	4 228	1 891	111	2 074	1 214	709	444	90
492	275	4	-	384	212	19	1	61	48	28	14	98
14 052	6 272	69	31	9 270	4 440	1 910	112	2 135	1 262	737	458	9
65 013	27 216	839	225	30 176	16 553	15 613	1 493	12 803	6 421	6 421	2 749	0 - 9

BESCHAEFTIGTE IN ARBEITSSTAETTEN AM
KREISEN UND

NR. DER SYSTE- MATIK	KREIS	BESCHAEFTIGTE						VON DEN	
		INSGESAMT	UND ZWAR			TAETIGE INHABER		UNBEZAHLT MITHELLENDE FAMILIENANGEHÖRIGE	
			WEIBLICH	TEILZEITBESCHAEFTIGTE		ZUSAMMEN	WEIBLICH	ZUSAMMEN	WEIBLICH
	WIRTSCHAFTSZWEIG			ZUSAMMEN	WEIBLICH				
059	SCHLESWIG-FLENSBURG								
017,055, 077 A)	Dienstleistg. A.D. Land-, Forst- u. Fischw. Erz. Stufe	189	24	23	5	46	6	19	10
03,071 A)	Gewerbl. Gaertn. u. Tier- haltg., Hochseefisch. usw.	462	139	52	41	85	26	37	24
0	Land- u. Forstwirtschaft, Fischerei	651	163	75	46	131	32	56	34
10	Elektriz., Gas-, Fern- wärme- u. Wasserversorg.	306	57	42	31	-	-	-	-
11	Bergbau	-	-	-	-	-	-	-	-
1	Energie- u. Wasserver- sorg., Bergbau	306	57	42	31	-	-	-	-
20	Chem. Industrie usw., Mineralölverarb.	254	43	3	2	4	1	-	-
21	H.V. Kunststoff- u. Gummiwaren	107	45	6	5	8	3	1	-
22	Gew. u. Verarb. v. Steinen u. Erden, Feinkeramik, Glas	593	93	38	26	59	20	12	7
23	Metallerzeugung u. -bearbeitung	687	77	38	24	125	5	26	19
24	Stahl-, Maschinen- u. Fahr- zeugbau, H.V. Adv.-Eindr.	1 886	301	142	88	182	14	35	28
25	Elektrotechnik, Feinme- chanik, H.V. EBM-Waren usw.	986	432	82	57	84	12	24	15
26	Holz-, Papier- u. Druckgewerbe	839	228	129	110	140	12	32	20
27	Leder-, Textil- u. Bekleidungsgewerbe	560	409	43	36	90	48	10	6
28/29	Ernährungsgewerbe, Tabakverarbeitung	3 687	1 257	311	252	182	17	62	50
2	Verarb. Gewerbe	9 599	2 885	792	600	874	132	202	145
30	Bauhauptgewerbe	3 297	267	131	91	282	25	54	37
31	Ausbau- u. Baugewerbe	1 906	359	173	142	362	12	66	59
3	Baugewerbe	5 203	626	304	233	644	37	120	96
40/41	Großhandel	1 790	422	230	159	211	45	44	31
42	Handelsvermittlung	304	137	63	42	192	83	42	16
43	Einzelhandel	5 634	3 548	1 631	1 392	1 053	412	298	186
4	Handel	7 728	4 107	1 924	1 593	1 456	540	384	233
51	Verkehr, Nachr. Über- mittlg. (Oh. Sped. usw.)	2 104	496	344	239	196	30	53	41
55	Speedition, Lagererei, Verkehrsvermittlung	353	74	28	22	33	10	3	3
5	Verkehr, Nachrichten- übermittlung	2 457	570	372	261	229	40	56	44
60	Kreditinstitute	1 285	706	239	226	-	-	-	-
61	Versicherungsgewerbe	43	7	5	4	1	-	-	-
65	M.D. Kredit- u. Vers. Ge- werbe verb. Taetigkeiten	379	150	97	75	220	38	34	27
6	Kreditinstitute, Versicherungsgewerbe	1 707	863	341	305	221	38	34	27
71	Gastgewerbe	2 549	1 615	637	518	648	312	298	184
72	Heime (Oh. Fremden- erholungs- u. Ferienheime)	339	246	90	70	35	18	14	10
73	Wäsch., Körperpflg. u. A. Persönl. Dienstleistg.	856	686	173	153	202	121	34	19
74	Gebäudereinig., Abfall- beseitg. u. A. Hygien. Eindr.	447	274	279	252	48	3	6	3
75	Bildung, Wissensch., Kul- tur, Sport, Unterhaltg.	697	341	235	149	192	50	56	43
76	Verlagsgewerbe	37	26	9	8	4	1	-	-
77	Gesundheits- u. Veteri- närwesen	1 665	1 161	467	422	399	72	51	44
78	Dienstleistungen f. Unternehmen	1 392	765	341	270	360	67	41	29
79	Dienstleistungen, ang. Dienstleistg. v. Unter- nehmen u. fr. Berufen	345	120	52	25	107	29	18	9
81	Org. Oh. Erwerbszweck, Nicht f. Unternt. taetig	8 327	5 234	2 303	1 867	1 995	673	518	341
83	Org. Oh. Erwerbszweck, f. Unternehmen taetig	531	328	287	226	-	-	-	-
89	Best. Eindr. v. Org. Oh. Erwerbszweck	26	9	4	4	-	-	-	-
8	Org. Oh. Erwerbszweck	1 599	1 229	694	655	-	-	-	-
90	Org. Oh. Erwerbszweck	2 156	1 566	985	885	-	-	-	-
98	Gebietskörperschaften Sozialversicherung,	11 102	4 848	1 860	1 675	-	-	-	-
9	Arbeitsförderung Gebietskörperschaften, Sozialversicherung	196	103	31	30	-	-	-	-
0 - 9	I N S G E S A M T	49 432	21 022	9 029	7 526	5 550	1 492	1 370	920

25. MAI 1987 NACH STELLUNG IM BETRIEB,
WIRTSCHAFTSZWEIGEN

BESCHAEFTIGTEN SIND				VON DEN ARBEITNEHMERN SIND								REGIONAL-
ARBEITNEHMER				BEAMTE UND ANGESTELLTE		FACHARBEITER, GESELLEN		SONSTIGE ARBEITER		AUSZUBILDENDE		SCHLUESSEL
ZUSAMMEN	WEIBLICH	DAR. AUSLAENDER		ZUSAMMEN	WEIBLICH	ZUSAMMEN	WEIBLICH	ZUSAMMEN	WEIBLICH	ZUSAMMEN	WEIBLICH	NR. DER SYSTE- MATIK
		ZUSAMMEN	WEIBLICH									
059												
124	8	-	-	14	7	80	1	28	-	2	-	017,055, 077 A)
340	89	1	-	131	39	77	17	78	18	54	15	03,071 A)
464	97	1	-	145	46	157	18	106	18	56	15	0
306	57	-	-	140	49	136	-	17	7	13	1	10
-	-	-	-	-	-	-	-	-	-	-	-	11
306	57	-	-	140	49	136	-	17	7	13	1	1
250	42	10	2	70	23	16	-	147	14	17	5	20
98	42	2	1	25	9	48	11	23	20	2	2	21
522	66	4	1	97	37	231	5	172	13	22	11	22
536	53	-	-	112	45	207	-	53	2	164	6	23
1 669	259	8	1	369	141	633	13	235	68	432	37	24
878	405	9	3	169	84	261	52	369	247	79	22	25
667	196	4	2	169	109	269	24	108	43	121	20	26
460	355	7	3	56	32	57	21	317	281	30	21	27
3 443	1 190	68	31	675	330	747	61	1 666	685	355	114	28/29
8 523	2 608	112	44	1 742	810	2 469	187	3 090	1 373	1 222	238	2
2 961	205	20	1	403	171	1 740	8	517	11	301	15	30
1 478	288	1	-	291	192	682	14	65	28	440	54	31
4 439	493	21	1	694	363	2 422	22	582	39	741	69	3
1 535	346	12	4	763	238	181	2	474	70	117	36	40/41
70	38	2	1	55	32	3	-	10	5	2	1	42
4 283	2 950	24	19	2 784	2 146	348	96	595	414	556	294	43
5 888	3 334	38	24	3 602	2 416	532	98	1 079	489	675	331	4
1 855	425	74	30	959	185	480	157	377	74	39	9	51
317	61	-	-	111	49	147	-	30	3	29	9	55
2 172	486	74	30	1 070	234	627	157	407	77	68	18	5
1 285	706	1	1	936	490	11	1	178	129	160	86	60
42	7	-	-	37	6	-	-	1	1	4	-	61
125	85	1	1	109	75	-	-	9	6	7	4	65
1 452	798	2	2	1 082	571	11	1	188	136	171	90	6
1 603	1 119	26	11	596	435	216	119	494	403	297	162	71
290	218	1	1	118	87	25	9	104	85	43	37	72
620	546	5	5	93	78	244	222	95	78	188	168	73
393	268	41	19	24	14	76	-	286	252	7	2	74
449	248	5	1	234	120	16	4	187	116	12	8	75
33	25	-	-	30	24	-	-	1	-	2	1	76
1 215	1 045	14	12	842	731	14	9	182	142	177	163	77
991	669	9	4	643	425	16	8	139	82	193	154	78
220	82	-	-	99	46	17	-	94	31	10	5	79
5 814	4 220	101	53	2 679	1 960	624	371	1 582	1 189	929	700	7
531	328	8	1	387	225	12	5	107	74	25	24	81
26	9	-	-	22	5	-	-	2	2	2	2	83
1 599	1 229	58	43	969	708	163	132	324	282	143	107	89
2 156	1 566	66	44	1 378	938	175	137	433	358	170	133	8
11 102	4 848	87	54	7 138	3 303	1 610	242	1 785	917	569	386	90
196	103	-	-	172	82	-	-	19	18	5	3	98
11 298	4 951	87	54	7 310	3 385	1 610	242	1 804	935	574	389	9
42 512	18 610	502	252	19 842	10 772	8 763	1 233	9 288	4 621	4 619	1 984	0 - 9

BESCHAEFTIGTE IN ARBEITSSTAETTEN AM
KREISEN UND

NR. DER SYSTE- MATIK	KREIS WIRTSCHAFTSZWEIG	BESCHAEFTIGTE						VON DEN	
		INSGESAMT	UND ZWAR			TAETIGE INHAEBER		UNBEZAHLT MITHELLENDE FAMILIENANGEHÖRIGE	
			WEIBLICH	TEILZEITBESCHAEFTIGTE		ZUSAMMEN	WEIBLICH	ZUSAMMEN	WEIBLICH
				ZUSAMMEN	WEIBLICH				
060	SEGERBERG								
017.055,	Dienstleistg. A. d. Land-,	149	30	16	8	42	1	15	10
077 A)	Forst- u. Fischw. Erz. Stufe								
03.071 A)	Gewerbl. Gaertn. u. Tier-	415	129	77	53	85	18	29	20
0	haltg., Hochseefisch. usw.								
10	Land- u. Forstwirtschaft, Fischerei	564	159	93	61	127	19	44	30
11	Elektriz., -gas-, Fern-	555	115	82	63	-	-	-	-
1	waerme- u. Wasserversorg.	1	-	-	-	1	-	-	-
20	Bergbau	556	115	82	63	1	-	-	-
21	Energie- u. Wasserver-	2 647	1 405	465	424	20	6	3	2
22	sorg. Bergbau	1 436	385	92	89	28	5	1	1
23	Chem. Industrie usw.,	1 292	166	39	33	46	15	10	7
24	Mineraloelverarb.,	581	87	45	31	100	11	19	16
25	H. v. Kunststoff- u.	6 800	1 304	376	321	208	20	42	32
26	Gummiwaren	2 520	699	273	163	109	16	23	15
27	Gew. u. Verarb. v. Steinen	2 389	762	274	219	180	24	34	28
28/29	u. Erden, Feinkeram., Glas	954	554	120	112	103	54	24	15
2	Metallerzeugung u.	2 633	1 108	280	227	108	14	40	32
30	-bearbeitung	21 252	6 470	1 964	1 619	902	165	196	148
31	Stahl-, Maschinen- u. Fahr-	4 364	419	192	139	356	22	64	53
3	zeugbau, H. v. Adv.-eintr.	2 656	435	207	141	394	16	79	64
40/41	Elektrotechnik, Feinme-	7 020	854	399	280	750	38	143	117
42	chanik, H. v. EBM-Waren usw.	4 651	1 579	549	432	289	48	63	42
43	Holz-, Papier- u.	752	305	152	108	345	84	63	49
4	Druckgewerbe	10 389	5 969	3 085	2 769	1 239	486	322	206
51	Leder-, Textil- u.	15 792	7 853	3 786	3 309	1 873	618	448	297
55	Bekleidungs- u. Bekle-	2 602	949	374	267	224	41	55	36
5	idungsgewerbe, Ernae-	1 537	518	200	171	29	10	6	4
60	hrungsgewerbe, Tabak-	4 139	1 467	574	438	253	51	61	40
61	verarbeitung	1 126	644	191	184	-	-	-	-
65	verarb. Gewerbe	29	5	2	2	-	-	-	-
6	Bauhauptgewerbe	465	194	119	87	241	40	49	39
71	Ausbaugewerbe	1 620	843	312	273	241	40	49	39
72	Baugewerbe	2 404	1 426	695	518	545	205	259	175
73	Großhandel	695	561	205	182	60	34	20	11
74	Handelsvermittlung	1 239	972	254	230	316	188	49	37
75	Einzelhandel	1 462	794	924	638	72	14	12	10
76	Handel	772	351	352	187	201	54	56	35
77	Verkehr, Nachr. ueber-	133	73	35	33	12	4	5	5
78	mittlung (Oh. sped. usw.)	3 113	2 370	809	743	423	116	45	34
79	Spedition, Lagerei,	3 336	1 552	725	600	714	149	104	80
7	Verkehrsvermittlung	529	247	121	84	149	45	25	16
81	Verkehr, Nachrichten-	13 683	8 346	4 120	3 215	2 492	809	575	403
83	uebermittlung	549	329	219	185	-	-	-	-
89	Kreditinstitute	304	230	46	45	-	-	-	-
8	Versicherungsgewerbe	2 087	1 483	578	525	-	-	-	-
90	M. d. Kredit- u. Vers. Ge-	2 940	2 042	843	755	-	-	-	-
98	werbe verb. Taetigkeiten	7 029	3 503	1 580	1 418	-	-	-	-
9	Kreditinstitute,	745	488	151	141	-	-	-	-
0 - 9	Versicherungsgewerbe	7 774	3 991	1 731	1 559	-	-	-	-
	Gastgewerbe								
	Heime (Oh. Fremden-,								
	erholungs- u. Ferienheime)								
	Waesch., Koerperpflg. u. A.								
	Persoennl. Dienstleistg.								
	Gebaeudereinig., Abfall-								
	beseitg. u. A. Hygien. einr.								
	Bildung, Wissensch., Kul-								
	tur, Sport, Unterhaltg.								
	Verlagsgewerbe								
	Gesundheits- u. Veteri-								
	naerwesen								
	Dienstleistungen f.								
	Unternehmen								
	Dienstleistungen, ang.								
	Dienstleistg. v. Unter-								
	nehmen u. fr. Berufen								
	Org. Oh. Erwerbszweck,								
	Nicht f. untern. taetig								
	Org. Oh. Erwerbszweck, f.								
	Unternehmen taetig								
	Best. einr. v. Org. Oh.								
	Erwerbszweck								
	Org. Oh. Erwerbszweck								
	Gebietskoerperschaften								
	Sozialversicherung,								
	Arbeitsfoerderung								
	Gebietskoerperschaften,								
	Sozialversicherung								
	I N S G E S A M T	75 340	32 140	13 904	11 572	6 639	1 740	1 516	1 074

25. MAI 1987 NACH STELLUNG IM BETRIEB,
WIRTSCHAFTSZWEIGEN

BESCHAEFTIGTEN SIND				VON DEN ARBEITNEHMERN SIND								REGIONAL- SCHLUESSEL
ARBEITNEHMER				BEAMTE UND ANGESTELLTE		FACHARBEITER, GESELLEN		SONSTIGE ARBEITER		AUSZUBILDENDE		
ZUSAMMEN	WEIBLICH	DAR. AUSLAENDER 25)		ZUSAMMEN	WEIBLICH	ZUSAMMEN	WEIBLICH	ZUSAMMEN	WEIBLICH	ZUSAMMEN	WEIBLICH	NR. DER SYSTE- MATIK
		ZUSAMMEN	WEIBLICH									
060												
92	19	1	1	30	13	35	2	24	2	3	2	017,055, 077 A)
301	91	9	2	65	30	106	14	98	38	32	9	03,071 A)
393	110	10	3	95	43	141	16	122	40	35	11	0
555	115	4	-	216	90	235	1	56	15	48	9	10
-	-	-	-	-	-	-	-	-	-	-	-	11
555	115	4	-	216	90	235	1	56	15	48	9	1
2 624	1 397	239	115	1 240	525	147	8	1 188	835	49	29	20
1 407	379	179	35	543	193	249	12	563	163	52	11	21
1 236	144	139	4	261	82	493	19	456	38	26	5	22
462	60	16	-	91	45	203	2	51	11	117	2	23
6 550	1 252	539	54	2 225	729	3 025	101	621	323	679	99	24
2 388	668	137	24	836	303	899	54	462	256	191	55	25
2 175	710	114	43	582	277	730	83	696	321	167	29	26
827	485	75	39	201	99	282	170	261	171	83	45	27
2 485	1 062	153	71	595	278	576	189	1 074	495	240	100	28/29
20 154	6 157	1 591	385	6 574	2 531	6 604	638	5 372	2 613	1 604	375	2
3 944	344	93	2	837	278	2 154	2	714	35	239	29	30
2 183	355	29	1	509	281	1 056	8	110	34	508	32	31
6 127	699	122	3	1 346	559	3 210	10	824	69	747	61	3
4 299	1 489	85	21	2 674	1 068	467	17	919	294	239	110	40/41
344	172	3	1	265	150	5	-	67	18	7	4	42
8 828	5 277	103	55	5 324	3 898	1 772	263	965	667	767	449	43
13 471	6 938	191	77	8 263	5 116	2 244	280	1 951	979	1 013	563	4
2 323	872	57	23	1 444	699	439	110	417	60	23	3	51
1 502	504	43	4	691	341	157	6	579	119	75	38	55
3 825	1 376	100	27	2 135	1 040	596	116	996	179	98	41	5
1 126	644	-	-	888	502	16	1	106	85	116	56	60
29	5	-	-	29	5	-	-	-	-	-	-	61
175	115	-	-	148	99	-	-	14	11	13	5	65
1 330	764	-	-	1 065	606	16	1	120	96	129	61	6
1 600	1 046	147	62	493	315	243	110	674	503	190	118	71
615	516	12	11	238	219	122	82	220	182	35	33	72
874	747	18	12	227	169	262	236	157	139	228	203	73
1 378	770	286	167	159	75	253	110	950	584	16	1	74
515	262	2	2	341	156	13	5	149	94	12	7	75
116	64	17	10	81	45	7	3	25	13	3	3	76
2 645	2 220	44	35	1 783	1 504	343	249	265	236	254	231	77
2 518	1 323	38	6	1 763	967	253	6	245	160	257	190	78
355	186	2	1	264	140	12	-	72	42	7	4	79
10 616	7 134	566	306	5 349	3 590	1 508	801	2 757	1 953	1 002	790	7
549	329	9	8	405	244	26	11	96	55	22	19	81
304	230	2	2	278	209	3	-	16	14	7	7	83
2 087	1 483	11	7	1 509	1 013	230	162	171	150	177	158	89
2 940	2 042	22	17	2 192	1 466	259	173	283	219	206	184	8
7 029	3 503	14	9	5 160	2 598	385	22	1 150	650	334	233	90
745	488	5	4	534	325	25	1	86	78	100	84	98
7 774	3 991	19	13	5 694	2 923	410	23	1 236	728	434	317	9
67 185	29 326	2 625	831	32 929	17 964	15 223	2 059	13 717	6 891	5 316	2 412	0 - 9

BESCHAEFTIGTE IN ARBEITSSTAETTEN AM
KREISEN UND

NR. DER SYSTE- MATIK	KREIS WIRTSCHAFTSZWEIG	BESCHAEFTIGTE						VON DEN	
		INSGESAMT	UND ZWAR			TÄTIGE INHABER		UNBEZAHLT MITHELLENDE FAMILIENANGEHÖRIGE	
			WEIBLICH	TEILZEITBESCHAEFTIGTE		ZUSAMMEN	WEIBLICH	ZUSAMMEN	WEIBLICH
				ZUSAMMEN	WEIBLICH				
061 STEINBURG									
017,055. 077 A)	DIENTSTLEISTG. A. D. LAND- FORST-U. FISCHW. ERZ. STUFE	102	15	14	7	28	-	7	6
03,071 A)	GEWERBL. GAERTN. U. TIER- HALTG., HOCHSEEFISCH. USW.	181	46	27	11	37	12	15	10
0	LAND-U. FORSTWIRTSCHAFT, FISCHEREI	283	61	41	18	65	12	22	16
10	ELEKTRIZ. - , GAS- , FERN- WAERME-U. WASSERVERSORG.	560	84	39	30	-	-	-	-
11	BERGBAU	-	-	-	-	-	-	-	-
1	ENERGIE-U. WASSERVER- SORG. , BERGBAU	560	84	39	30	-	-	-	-
20	CHEM. INDUSTRIE USW., MINERALOELVERARB.	793	192	19	18	4	-	1	1
21	H. V. KUNSTSTOFF-U. GUMMIWAREN	400	142	34	31	9	3	1	-
22	GEW. U. VERARB. V. STEINEN U. ERDEN, FEINKERAMIK, GLAS	944	124	48	27	15	5	2	2
23	METALLERZEUGUNG U. -BEARBEITUNG	398	81	36	27	66	6	20	13
24	STAHL- , MASCHINEN-U. FAHR- ZEUGBAU, H. V. ADV.-EINR.	2 322	366	120	89	113	4	34	24
25	ELEKTROTECHNIK, FEINME- CHANIK, H. V. EBM-WAREN USW.	1 476	706	67	58	74	11	9	7
26	HOLZ- , PAPIER-U. DRUCKGEWERBE	3 852	649	356	250	85	8	22	18
27	LEDER- , TEXTIL-U. BEKLEIDUNGSGEWERBE	336	224	40	34	83	46	15	9
28/29	ERNAERHUNGSGEWERBE, TABAKVERARBEITUNG	1 518	640	205	162	119	22	23	15
2	VERARB. GEWERBE	12 039	3 124	925	696	568	105	127	89
30	BAUHAUPTGEWERBE	2 385	181	94	63	215	15	36	26
31	AUSBAUGEWERBE	1 229	228	106	82	186	9	46	41
3	BAUGEWERBE	3 614	409	200	145	401	24	82	67
40/41	GROSSHANDEL	1 704	565	302	243	147	14	29	17
42	HANDELSVERMITTLUNG	193	76	68	33	99	44	18	11
43	EINZELHANDEL	5 011	3 214	1 638	1 421	868	327	199	144
4	HANDEL	6 908	3 855	2 008	1 697	1 114	385	246	172
51	VERKEHR, NACHR. UEBER- MITTLG. (OH. SPED. USW.)	2 289	384	319	174	232	31	35	24
55	SPEDITION, LAGEREI, VERKEHRSVERMITTLUNG	258	78	30	21	19	10	1	1
5	VERKEHR, NACHRICHTEN- UEBERMITTLUNG	2 547	462	349	195	251	41	36	25
60	KREDITINSTITUTE	1 026	584	195	188	1	1	-	-
61	VERSICHERUNGSGEWERBE	36	14	10	8	-	-	-	-
65	M. D. KREDIT-U. VERS. GE- WERBE VERB. TÄTIGKEITEN	281	123	70	57	134	28	18	17
6	KREDITINSTITUTE, VERSICHERUNGSGEWERBE	1 343	721	275	253	135	29	18	17
71	GASTGEWERBE	1 312	843	422	341	362	162	156	92
72	HEIME (OH. FREMDEN- ERHOLUNGS-U. FERIENHEIME)	337	287	66	59	21	15	1	-
73	WÄSCH. , KOERPERPFLG. U. A. PERSOENL. DIENSTLEISTG.	1 157	943	278	260	179	106	33	20
74	GEBAEUEREINIG. , ABFALL- BESEITG. U. A. HYGIEN. EINR.	651	469	468	446	32	5	13	10
75	BILDUNG, WISSENSCH. , KUL- TUR, SPORT, UNTERHALTG.	410	204	160	100	110	28	15	13
76	VERLAGSGEWERBE	145	74	33	32	3	2	1	-
77	GESUNDHEITS-U. VETERI- NAERWESEN	1 180	877	368	326	262	62	37	32
78	DIENTSTLEISTUNGEN F. UNTERNEHMEN	1 441	845	388	315	308	68	32	28
79	DIENTSTLEISTUNGEN, ANG. DIENTSTLEISTG. V. UNTER- NEHMEN U. FR. BERUFEN	168	52	32	16	56	16	4	-
7	ORG. OH. ERWERBSZWECK, NICHT F. UNTERN. TÄTIG	6 801	4 594	2 215	1 895	1 333	464	292	195
81	ORG. OH. ERWERBSZWECK, F. UNTERNEHMEN TÄTIG	395	248	171	143	-	-	-	-
83	BEST. EINR. V. ORG. OH. ERWERBSZWECK	25	23	13	12	-	-	-	-
89	ORG. OH. ERWERBSZWECK	671	497	236	221	-	-	-	-
8	ORG. OH. ERWERBSZWECK	1 091	768	420	376	-	-	-	-
90	GEBIETSKOERPERSCHAFTEN	6 186	2 794	1 114	975	-	-	-	-
98	SOZIALVERSICHERUNG, ARBEITSFOERDERUNG	851	529	181	174	-	-	-	-
9	GEBIETSKOERPERSCHAFTEN, SOZIALVERSICHERUNG	7 037	3 323	1 295	1 149	-	-	-	-
0 - 9	I N S G E S A M T	42 223	17 401	7 767	6 454	3 867	1 060	823	581

25. MAI 1987 NACH STELLUNG IM BETRIEB,
WIRTSCHAFTSZWEIGEN

BESCHAEFTIGTEN SIND				VON DEN ARBEITNEHMERN SIND								REGIONAL- SCHLUESSEL
ARBEITNEHMER				BEAMTE UND ANGESTELLTE		FACHARBEITER, GESELLEN		SONSTIGE ARBEITER		AUSZUBILDENDE		
ZUSAMMEN	WEIBLICH	DAR. AUSLAENDER		ZUSAMMEN	WEIBLICH	ZUSAMMEN	WEIBLICH	ZUSAMMEN	WEIBLICH	ZUSAMMEN	WEIBLICH	NR. DER SYSTE- MATIK
		ZUSAMMEN	WEIBLICH									
061												
67	9	-	-	12	8	30	1	23	-	2	-	017.055, 077 A)
129	24	3	-	13	6	50	6	44	6	22	6	03.071 A)
196	33	3	-	25	14	80	7	67	6	24	6	0
560	84	2	-	271	64	249	6	18	9	22	5	10
-	-	-	-	-	-	-	-	-	-	-	-	11
560	84	2	-	271	64	249	6	18	9	22	5	1
788	191	6	1	304	103	283	-	150	70	51	18	20
390	139	12	1	99	35	96	1	176	91	19	12	21
927	117	20	-	197	57	279	37	391	12	60	11	22
312	62	2	-	59	35	119	2	41	24	93	1	23
2 175	338	39	5	593	216	994	7	171	52	417	63	24
1 393	688	46	30	280	118	408	81	595	443	110	46	25
3 745	623	174	13	760	184	1 428	92	1 352	296	205	51	26
238	169	2	2	51	27	57	42	91	70	39	30	27
1 376	603	126	94	356	206	364	64	397	233	259	100	28/29
11 344	2 930	427	146	2 699	981	4 028	326	3 364	1 291	1 253	332	2
2 134	140	21	2	281	115	1 208	1	467	10	178	14	30
997	178	6	1	207	131	489	15	32	12	269	20	31
3 131	318	27	3	488	246	1 697	16	499	22	447	34	3
1 528	534	4	1	879	371	161	7	358	109	130	47	40/41
76	21	-	-	43	18	1	1	31	1	1	1	42
3 944	2 743	26	17	2 599	2 023	347	80	524	341	474	299	43
5 548	3 298	30	18	3 521	2 412	509	88	913	451	605	347	4
2 022	329	22	-	865	182	454	48	514	80	189	19	51
238	67	-	-	87	45	39	-	99	12	13	10	55
2 260	396	22	-	952	227	493	48	613	92	202	29	5
1 025	583	1	1	805	448	-	-	79	66	141	69	60
36	14	-	-	33	12	-	-	2	2	1	-	61
129	78	-	-	111	65	-	-	7	6	11	7	65
1 190	675	1	1	949	525	-	-	88	74	153	76	6
794	589	57	23	234	146	80	63	372	306	108	74	71
315	272	3	3	197	168	9	6	84	78	25	20	72
945	817	55	49	131	105	195	153	453	411	166	148	73
606	454	8	5	29	15	56	2	501	436	20	1	74
285	163	4	4	189	100	23	11	70	52	3	-	75
141	72	-	-	89	51	35	11	1	1	16	9	76
881	783	4	4	623	547	4	2	120	111	134	123	77
1 101	749	1	1	568	414	43	29	301	149	189	157	78
108	36	2	2	68	30	10	-	27	5	3	1	79
5 176	3 935	134	91	2 128	1 576	455	277	1 929	1 549	664	533	7
395	248	-	-	320	191	3	-	53	41	19	16	81
25	23	-	-	20	18	-	-	2	2	3	3	83
671	497	7	5	428	289	51	31	134	121	58	56	89
1 091	768	7	5	768	498	54	31	189	164	80	75	8
6 186	2 794	12	3	4 357	2 015	579	67	1 001	545	249	167	90
851	529	8	5	631	385	24	2	157	121	39	21	98
7 037	3 323	20	8	4 988	2 400	603	69	1 158	666	288	188	9
37 533	15 760	673	272	16 789	8 943	8 168	868	8 838	4 324	3 738	1 625	0 - 9

BESCHAEFTIGTE IN ARBEITSSTAETTEN AM
KREISEN UND

NR. DER SYSTE- MATIK	KREIS WIRTSCHAFTSZWEIG	BESCHAEFTIGTE				VON DEN			
		INSGESAMT	UND ZWAR			TAETIGE INHABER		UNBEZAHLT MITHELLENDE FAMILIENANGEHOERIGE	
			WEIBLICH	TEILZEITBESCHAEFTIGTE		ZUSAMMEN	WEIBLICH	ZUSAMMEN	WEIBLICH
				ZUSAMMEN	WEIBLICH				
062	STORMARN								
017.055, 077 A) 03.071 A)	Dienstleistg. a. d. Land- forst-u. Fischw. erz. Stufe	48	6	13	3	14	1	3	2
0	Gewerbl. Gaertn. u. Tier- haltg., hochseefisch. usw.	331	97	47	29	84	15	38	27
10	Land-u. forstwirtschaftl. Fischerei	379	103	60	32	98	16	41	29
11	Elektriz.-, Gas-, Fern- waerme-u. Wasserversorg.	179	33	15	12	-	-	-	-
1	Bergbau	-	-	-	-	-	-	-	-
20	Energie-u. Wasserver- sorg., Bergbau	179	33	15	12	-	-	-	-
21	Chem. Industrie usw., Mineraloelverarb.	2 192	1 163	161	97	23	5	3	2
22	H.v. Kunststoff-u. Gummiwaren	1 115	413	92	81	28	6	-	-
23	Gew. u. Verarb. v. Steinen u. Erden, Feinkeram., Glas	2 519	401	55	47	53	19	5	3
24	Metallerzeugung u. -bearbeitung	647	109	59	37	65	2	15	12
25	Stahl-, Maschinen- u. Fahr- zeugbau, H.v. Adv.-Einr.	5 824	1 220	364	285	159	9	24	18
26	Elektrotechnik, Feinme- chanik, H.v. EBM-Waren usw.	2 958	832	256	195	129	16	25	16
27	Holz-, Papier-u. Druckgewerbe	5 266	1 225	417	320	150	19	32	24
28/29	Leder-, Textil-u. Bekleidungs-gewerbe	307	183	45	34	102	49	9	8
2	Ernaehrungsgewerbe, Tabakverarbeitung	2 726	954	294	229	87	11	26	21
30	Verarb. Gewerbe	23 554	6 500	1 743	1 325	796	136	139	104
31	Bauhauptgewerbe	3 170	357	226	182	279	15	41	34
3	Ausbau-gewerbe	2 541	415	199	150	378	11	71	60
40/41	Baugewerbe	5 711	772	425	332	657	26	112	94
42	Grosshandel	5 553	2 058	955	812	329	53	78	51
43	Handelsvermittlung	940	385	216	156	390	97	64	49
4	Einzelhandel	6 662	4 270	2 219	1 929	1 118	474	263	164
51	Handel	13 155	6 713	3 390	2 897	1 837	624	405	264
55	Verkehr, Nachr. ueber- mittlg. (Oh. Sped. usw.)	1 996	491	277	209	185	29	49	34
5	Mittlg. (Oh. Lagerf.) Verkehrsvermittlung	534	180	66	47	40	9	5	4
60	Verkehr, Nachrichten- uebermittlung	2 530	671	343	256	225	38	54	38
61	Kreditinstitute	1 029	585	202	185	-	-	-	-
65	Versicherungsgewerbe	23	10	3	2	-	-	-	-
6	M.D. Kredit-u. vers. ge- werbe verb. taetigkeiten	529	233	134	97	257	48	52	39
71	Kreditinstitute	1 581	828	339	284	257	48	52	39
72	Versicherungsgewerbe	1 876	1 069	529	386	427	154	209	134
73	Heime (Oh. Fremden- erholungs-u. Ferienheime)	810	687	191	176	34	23	7	3
74	Waesch., Koerperpflg. u. a. Persoenl. Dienstleistg.	1 052	817	206	176	295	188	24	18
75	Gebaeudereinig., Abfall- beseitg. u. a. Hygien. Einr.	1 527	921	1 040	786	88	19	20	12
76	Bildung, Wissensch., Kul- tur, Sport, Unterhaltg.	644	326	225	141	193	61	38	23
77	Verlagsgewerbe	391	222	97	88	18	3	1	-
78	Gesundheits-u. Veteri- naerwesen	1 855	1 418	509	467	442	144	46	40
79	Dienstleistungen f. Unternehmen	2 743	1 234	678	472	832	215	131	90
7	Dienstleistungen, ang. Dienstleistg. v. Unter- nehmen u. fr. Berufen	398	190	125	87	145	44	29	17
81	Dienstleistg. v. Unter- nehmen u. fr. Berufen	11 296	6 884	3 600	2 779	2 474	851	505	337
83	Org. Oh. Erwerbszweck, Nicht f. Unternehm. taetig.	496	282	205	141	-	-	-	-
89	Org. Oh. Erwerbszweck, f. Unternehmen taetig	24	19	12	12	-	-	-	-
8	Best. Einr. v. Org. Oh. Erwerbszweck	1 786	1 394	612	555	-	-	-	-
90	Org. Oh. Erwerbszweck	2 306	1 695	829	708	-	-	-	-
98	Gebietskoerperschaften	5 474	2 819	1 263	1 132	-	-	-	-
9	Sozialversicherung, Arbeitsfoerderung	552	332	110	109	-	-	-	-
0 - 9	Gebietskoerperschaften, Sozialversicherung	6 026	3 151	1 373	1 241	-	-	-	-
	I N S G E S A M T	66 717	27 350	12 117	9 866	6 344	1 739	1 308	905

25. MAI 1987 NACH STELLUNG IM BETRIEB,
WIRTSCHAFTSZWEIGEN

BESCHAEFTIGTEN SIND				VON DEN ARBEITNEHMERN SIND								REGIONAL- SCHLUESSEL
ARBEITNEHMER				BEAMTE UND ANGESTELLTE		FACHARBEITER, GESELLEN		SONSTIGE ARBEITER		AUSZUBILDENDE		
ZUSAMMEN	WEIBLICH	DAR. AUSLAENDER		ZUSAMMEN	WEIBLICH	ZUSAMMEN	WEIBLICH	ZUSAMMEN	WEIBLICH	ZUSAMMEN	WEIBLICH	NR. DER SYSTE- MATIK
		ZUSAMMEN	WEIBLICH									
062												
31	3	-	-	2	1	20	1	9	1	-	-	017.055, 077 A)
209	55	9	1	39	17	76	9	77	20	17	9	03.071 A)
240	58	9	1	41	18	96	10	86	21	17	9	0
179	33	-	-	81	23	65	-	21	8	12	2	10
-	-	-	-	-	-	-	-	-	-	-	-	11
179	33	-	-	81	23	65	-	21	8	12	2	1
2 166	1 156	103	29	1 197	631	223	10	695	492	51	23	20
1 087	407	98	34	280	99	187	24	600	277	20	7	21
2 461	379	691	97	486	145	310	-	1 619	218	46	16	22
567	95	76	2	102	49	217	3	187	39	61	4	23
5 641	1 193	249	36	2 276	757	2 057	39	686	302	622	95	24
2 804	800	81	22	1 086	363	1 096	118	399	265	223	54	25
5 084	1 182	212	68	995	335	1 596	150	2 216	635	277	62	26
196	126	10	5	43	34	65	37	47	33	41	22	27
2 613	922	102	26	659	318	662	68	1 001	450	291	86	28/29
22 619	6 260	1 622	319	7 124	2 731	6 413	449	7 450	2 711	1 632	369	2
2 850	308	119	1	502	185	1 858	102	324	16	166	5	30
2 092	344	48	8	453	264	1 105	15	78	26	456	39	31
4 942	652	167	9	955	449	2 963	117	402	42	622	44	3
5 146	1 954	227	75	3 049	1 161	417	43	1 420	647	260	103	40/41
486	239	6	3	405	199	8	1	61	31	12	8	42
5 281	3 632	76	31	3 678	2 794	391	129	732	402	480	307	43
10 913	5 825	309	109	7 132	4 154	816	173	2 213	1 080	752	418	4
1 762	428	34	3	814	220	360	97	492	79	96	32	51
489	167	8	3	224	122	57	-	176	20	32	25	55
2 251	595	42	6	1 038	342	417	97	668	99	128	57	5
1 029	585	1	1	847	495	17	-	70	42	95	48	60
23	10	-	-	14	7	-	-	2	1	7	2	61
220	146	3	3	194	129	1	-	9	7	16	10	65
1 272	741	4	4	1 055	631	18	-	81	50	118	60	6
1 240	781	133	65	382	247	285	132	458	349	115	53	71
769	661	26	21	276	238	140	116	301	268	52	39	72
733	611	30	26	173	135	269	235	118	91	173	150	73
1 419	890	253	174	109	69	115	7	1 173	810	22	4	74
413	242	11	3	217	119	14	9	167	103	15	11	75
372	219	1	1	333	194	3	-	25	17	11	8	76
1 367	1 234	19	18	1 004	904	19	10	143	133	201	187	77
1 780	929	53	5	1 204	707	207	3	213	101	156	118	78
224	129	2	-	152	99	10	-	57	29	5	1	79
8 317	5 696	528	313	3 850	2 712	1 062	512	2 655	1 901	750	571	7
496	282	6	3	366	213	36	17	82	42	12	10	81
24	19	-	-	21	16	-	-	3	3	-	-	83
1 786	1 394	57	52	1 251	971	130	90	265	212	140	121	89
2 306	1 695	63	55	1 638	1 200	166	107	350	257	152	131	8
5 474	2 819	45	21	4 280	2 259	343	53	679	390	172	117	90
552	332	4	4	454	266	2	-	51	41	45	25	98
6 026	3 151	49	25	4 734	2 525	345	53	730	431	217	142	9
59 065	24 706	2 793	841	27 648	14 785	12 361	1 518	14 656	6 600	4 400	1 803	0 - 9

BESCHAEFTIGTE IN ARBEITSSTAETTEN AM
UND WIRTSCHAFTS

NR. DER SYSTE- MATIK	WIRTSCHAFTSZWEIG	BESCHAEFTIGTE					VON DEN			
		INSGESAMT	UND ZWAR			TÄTIGE INHABER		UNBEZAHLT MITHELFENDE FAMILIENANGEHÖRIGE		
			WEIBLICH	TEILZEITBESCHAEFTIGTE		ZUSAMMEN	WEIBLICH	ZUSAMMEN	WEIBLICH	
				ZUSAMMEN	WEIBLICH					
LAND SCHLESWIG-HOLSTEIN										
017,055, 077 A) 03,071 A)	DIENTSTLEISTG. A.D. LAND- FORST-U. FISCHW. ERZ. STUFE	1 482	233	244	63	408	30	143	89	
0	GEWERBL. GAERTN. U. TIER- HALTG., HOCHSEEFISCH. USW	5 816	1 744	719	465	1 270	290	451	312	
10	LAND-U. FORSTWIRTSCHAFT, FISCHEREI	7 298	1 977	963	528	1 678	320	594	401	
11	ELEKTRIZ. - , GAS-, FERN- WAERME-U. WASSERVERSORG.	10 648	1 843	650	560	1	-	-	-	
1	BERGBAU	685	46	18	15	5	2	-	-	
20	ENERGIE-U. WASSERVER- SORG. , BERGBAU	11 333	1 889	668	575	6	2	-	-	
21	CHEM. INDUSTRIE USW, MINERALOELVERARB.	14 010	4 733	1 004	859	114	24	20	13	
22	H. V. KUNSTSTOFF-U. GUMMIWAREN	6 810	2 405	465	415	162	29	19	11	
23	GEW. U. VERARB. V. STEINEN U. ERDEN, FEINKERAMIK, GLAS	10 749	2 024	539	410	525	173	82	57	
24	METALLERZEUGUNG U. -BEARBEITUNG	9 063	1 429	639	468	962	52	198	150	
25	STAHL-, MASCHINEN-U. FAHR- ZEUGBAU, H. V. ADV.-EINR.	63 592	10 232	2 999	2 267	2 124	156	380	305	
26	ELEKTROTECHNIK, FEINME- CHANIK, H. V. EBM-WAREN USW	46 966	15 435	3 233	2 613	1 458	194	270	180	
27	HOLZ-, PAPIER-U. DRUCKGEWERBE	28 232	6 832	2 474	1 879	1 739	182	328	246	
28/29	LEDER-, TEXTIL-U. BEKLEIDUNGSGEWERBE	8 052	4 754	928	765	1 393	673	238	161	
2	ERNAEHRUNGSGEWERBE, TABAKVERARBEITUNG	32 203	12 377	3 377	2 721	1 650	202	469	388	
30	VERARB. GEWERBE	219 677	60 221	15 658	12 397	10 127	1 685	2 004	1 511	
31	BAUHAUPTGEWERBE	44 265	3 858	2 025	1 401	3 299	205	579	465	
3	AUSBAUGEWERBE	30 246	4 743	2 228	1 637	4 199	170	854	738	
40/41	BAUGEWERBE	74 511	8 601	4 253	3 038	7 498	375	1 433	1 203	
42	GROSSHANDEL	44 066	14 453	6 044	4 704	2 933	454	604	397	
43	HANDELSVERMITTLUNG	5 294	2 240	1 164	850	2 579	794	444	286	
4	EINZELHANDEL	109 220	69 686	34 518	30 399	16 371	6 280	4 026	2 611	
51	HANDEL	158 580	86 379	41 726	35 953	21 883	7 528	5 074	3 294	
55	VERKEHR, NACHR. UEBER- MITTLG. (OH. SPED. USW)	46 626	10 640	5 926	4 155	3 030	474	730	510	
5	SPEDITION, LAGEREI, VERKEHRSVERMITTLUNG	8 589	2 445	846	666	437	112	73	50	
60	VERKEHR, NACHRICHTEN- UEBERMITTLUNG	55 215	13 085	6 772	4 821	3 467	586	803	560	
61	KREDITINSTITUTE	21 541	12 007	3 605	3 400	9	2	2	2	
65	VERSICHERUNGSGEWERBE	3 112	1 171	337	322	4	-	-	-	
6	M.D. KREDIT-U. VERS. GE- WERBE VERB. TÄTIGKEITEN	5 694	2 338	1 417	1 097	2 852	441	419	330	
71	KREDITINSTITUTE, VERSICHERUNGSGEWERBE	30 347	15 516	5 359	4 819	2 865	443	421	332	
72	GASTGEWERBE	43 556	25 558	10 681	8 001	10 195	4 456	4 147	2 560	
73	HEIME (OH. FREMDEN- ERHOLUNGS-U. FERIEHHEIME)	4 827	4 024	1 309	1 179	338	208	80	46	
74	WAESCH. , KOERPERPFLG. U. A. PERSOENL. DIENSTLEISTG.	16 942	13 535	4 089	3 565	3 867	2 395	494	322	
75	GEBAEUDEREINIG. , ABFALL- BESEITG. U. A. HYGIEN. EINR.	21 391	15 243	14 630	12 276	731	111	140	104	
76	BILDUNG, WISSENSCH. , KUL- TUR, SPORT, UNTERHALTG.	11 138	5 356	3 658	2 224	2 529	720	629	425	
77	VERLAGSGEWERBE	4 916	2 476	1 987	1 451	160	34	38	27	
78	GESUNDHEITS-U. VETERI- NAERWESSEN	29 861	22 007	8 215	7 248	6 193	1 490	692	558	
79	DIENTSTLEISTUNGEN F. UNTERNEHMEN	34 487	16 488	7 535	5 612	7 508	1 513	932	682	
7	DIENTSTLEISTUNGEN, ANG. DIENTSTLEISTG. V. UNTER- NEHMEN U. FR. BERUFEN	8 408	3 642	1 788	1 154	1 954	578	425	235	
81	ORG. OH. ERWERBSZWECK, NICHT F. UNTERN. TÄETIG	175 526	108 329	53 892	42 710	33 475	11 505	7 577	4 959	
83	ORG. OH. ERWERBSZWECK, F. UNTERNEHMEN TÄETIG	11 443	7 691	4 740	4 010	-	-	-	-	
89	BEST. EINR. V. ORG. OH. ERWERBSZWECK	2 294	1 199	538	358	-	-	-	-	
8	ORG. OH. ERWERBSZWECK	26 246	18 918	7 556	6 902	-	-	-	-	
90	ORG. OH. ERWERBSZWECK	39 983	27 808	12 834	11 270	-	-	-	-	
98	GEBIETSKOERPERSCHAFTEN	158 554	68 330	25 962	22 791	-	-	-	-	
9	SOZIALVERSICHERUNG, ARBEITSFOERDERUNG	12 344	6 922	1 865	1 779	-	-	-	-	
0 - 9	GEBIETSKOERPERSCHAFTEN, SOZIALVERSICHERUNG	170 898	75 252	27 827	24 570	-	-	-	-	
0 - 9	I N S G E S A M T	943 368	399 057	169 952	140 681	80 999	22 444	17 906	12 260	

25. MAI 1987 NACH STELLUNG IM BETRIEB
ZWEIGEN

BESCHAEFTIGTEN SIND				VON DEN ARBEITNEHMERN SIND								NR. DER SYSTE- MATIK
ARBEITNEHMER				BEAMTE UND ANGESTELLTE		FACHARBEITER, GESELLEN		SONSTIGE ARBEITER		AUSZUBILDENDE		
ZUSAMMEN	WEIBLICH	DAR. AUSLAENDER		ZUSAMMEN	WEIBLICH	ZUSAMMEN	WEIBLICH	ZUSAMMEN	WEIBLICH	ZUSAMMEN	WEIBLICH	
		ZUSAMMEN	WEIBLICH									
931	114	8	1	206	86	408	8	301	13	16	7	017,055, 077 A)
4 095	1 142	106	18	812	351	1 512	269	1 204	301	567	221	03,071 A)
5 026	1 256	114	19	1 018	437	1 920	277	1 505	314	583	228	0
10 647 680	1 843 44	41 106	8 3	4 456 126	1 336 31	4 697 206	73 -	807 345	280 12	687 3	154 1	10 11
11 327	1 887	147	11	4 582	1 367	4 903	73	1 152	292	690	155	1
13 876	4 696	812	193	6 301	2 291	1 977	45	5 081	2 205	517	155	20
6 629	2 365	609	202	1 866	708	1 479	147	3 051	1 408	233	102	21
10 142	1 794	1 206	208	2 351	811	2 864	113	4 544	745	383	125	22
7 903	1 227	638	77	1 545	651	3 155	61	1 787	426	1 416	89	23
61 088	9 771	3 063	363	19 366	6 006	26 733	822	6 857	1 921	8 132	1 022	24
45 238	15 061	2 061	779	16 594	5 275	13 635	1 657	11 828	7 195	3 181	934	25
26 165	6 404	1 200	278	5 559	2 112	9 364	883	9 057	2 964	2 185	445	26
6 421	3 920	363	193	1 228	663	2 717	1 638	1 751	1 151	725	468	27
30 084 207 546	11 787 57 025	1 694 11 646	880 3 173	8 212 63 022	4 110 22 627	7 579 69 503	1 123 6 489	10 709 54 665	5 159 23 174	3 584 20 356	1 395 4 735	28/29 2
40 387	3 188	786	20	6 748	2 539	23 682	171	6 636	255	3 321	223	30
25 193	3 835	230	27	5 041	2 917	13 353	162	981	310	5 818	446	31
65 580	7 023	1 016	47	11 789	5 456	37 035	333	7 617	565	9 139	669	3
40 529	13 602	724	183	23 245	9 264	4 641	227	9 803	3 004	2 840	1 107	40/41
2 271	1 160	26	13	1 736	940	107	10	352	171	76	39	42
88 823	60 795	778	387	60 132	46 098	8 101	1 961	10 478	6 835	10 112	5 901	43
131 623	75 557	1 528	583	85 113	56 302	12 849	2 198	20 633	10 010	13 028	7 047	4
42 866	9 656	689	162	23 288	5 706	9 690	2 009	7 930	1 482	1 958	459	51
8 079	2 283	217	45	3 553	1 618	1 324	37	2 551	347	651	281	55
50 945 21 530	11 939 12 003	906 53	207 30	26 841 17 523	7 324 9 619	11 014 262	2 046 50	10 481 1 571	1 829 1 199	2 609 2 174	740 1 135	5 60
3 108	1 171	8	5	2 823	1 032	4	3	98	76	183	60	61
2 423	1 567	12	10	2 031	1 343	5	1	187	135	200	88	65
27 061 29 214	14 741 18 542	73 2 001	45 710	22 377 9 582	11 994 6 245	271 5 168	54 2 458	1 856 11 118	1 410 7 868	2 557 3 346	1 283 1 971	6 71
4 409	3 770	79	71	1 943	1 660	629	500	1 481	1 306	356	304	72
12 581	10 818	298	257	2 516	2 009	3 992	3 536	2 986	2 475	3 087	2 798	73
20 520	15 028	1 631	1 169	1 037	592	1 511	194	17 761	14 208	211	34	74
7 980 4 718	4 211 2 415	173 32	79 17	4 855 2 370	2 435 1 210	347 794	89 219	2 572 1 374	1 555 883	206 180	132 103	75 76
22 976	19 959	267	222	16 344	14 232	716	513	2 827	2 397	3 089	2 817	77
26 047 6 029	14 293 2 829	281 61	84 37	17 652 3 617	10 263 1 856	1 561 687	154 77	3 359 1 480	1 224 752	3 475 245	2 652 144	78 79
134 474	91 865	4 823	2 646	59 916	40 502	15 405	7 740	44 958	32 668	14 195	10 955	7
11 443	7 691	128	85	8 218	5 399	257	88	2 277	1 591	691	613	81
2 294	1 199	2	2	2 009	979	23	6	177	132	85	82	83
26 246 39 983 158 554	18 918 27 808 68 330	460 590 1 194	360 447 642	17 032 27 259 113 599	12 130 18 508 50 749	1 127 1 407 15 572	704 798 1 597	5 237 7 691 22 545	3 967 5 690 11 628	2 850 3 626 6 838	2 117 2 812 4 356	89 8 90
12 344	6 922	83	41	9 842	5 341	385	116	1 189	932	928	533	98
170 898	75 252	1 277	683	123 441	56 090	15 957	1 713	23 734	12 560	7 766	4 889	9
844 463	364 353	22 120	7 861	425 358	220 607	170 264	21 721	174 292	88 512	74 549	33 513	0 - 9

ARBEITSSTAETTEN UND BESCHAEFTIGTE AM
KREISEN UND

NR. DER SYSTEMATIK	KREIS WIRTSCHAFTSZWEIG	ARBEITS- STÄTTEN	BESCHÄF- TIGTE	BE- SCHÄF- TIGTE JE ARBEITS- STÄTTE	ARBEITSSTÄTTEN					
					1	2 - 4	5 - 9	10 -		
					ARBEITS- STÄTTEN BZW. BE- SCHÄF- TIGTE	ARBEITS- STÄTTEN	BE- SCHÄF- TIGTE	ARBEITS- STÄTTEN	BE- SCHÄF- TIGTE	ARBEITS- STÄTTEN
001 FLENSBURG, STADT										
0	LAND-U. FORSTWIRTSCHAFT, FISCHEREI	27	118	4	8	12	34	5	37	1
1	ENERGIE-U. WASSERVER- SORG. , BERGBAU	1	598	598	-	-	-	-	-	-
2	VERARB. GEMERBE	413	10 355	25	79	125	346	82	534	55
3	BAUGEMERBE	229	2 103	9	45	81	230	45	303	28
4	HANDEL	1 110	7 542	7	213	517	1 387	219	1 466	98
5	VERKEHR, NACHRICHTEN- UEBERMITTLUNG	194	3 728	19	33	66	181	35	213	25
6	KREDITINSTITUTE, VERSICHERUNGSGEMERBE	183	1 289	7	78	61	162	24	157	7
7	Dienstleistg. v. unter- nehmen u. fr. berufen	1 290	8 239	6	324	519	1 460	295	1 883	111
8	ORG. OH. ERWERBSZWECK	125	2 883	23	18	31	96	34	225	20
9	GEBIETSKOERPERschaften, SOZIALVERSICHERUNG	185	9 432	51	3	19	61	30	201	30
002 KIEL, LANDESHAUPTSTADT										
0	LAND-U. FORSTWIRTSCHAFT, FISCHEREI	46	215	5	14	21	58	7	40	1
1	ENERGIE-U. WASSERVER- SORG. , BERGBAU	14	1 900	136	4	-	-	-	-	2
2	VERARB. GEMERBE	848	26 097	31	129	274	797	192	1 269	129
3	BAUGEMERBE	455	6 155	14	46	129	378	113	730	92
4	HANDEL	2 283	18 798	8	470	990	2 693	470	3 014	195
5	VERKEHR, NACHRICHTEN- UEBERMITTLUNG	525	8 911	17	156	176	463	84	533	38
6	KREDITINSTITUTE, VERSICHERUNGSGEMERBE	406	6 584	16	88	150	405	73	454	47
7	Dienstleistg. v. unter- nehmen u. fr. berufen	2 976	24 435	8	603	1 215	3 427	764	4 864	252
8	ORG. OH. ERWERBSZWECK	409	6 111	15	75	115	331	90	606	68
9	GEBIETSKOERPERschaften, SOZIALVERSICHERUNG	613	34 554	56	14	66	204	97	657	128
003 LUEBECK, HANSESTADT										
0	LAND-U. FORSTWIRTSCHAFT, FISCHEREI	53	465	9	11	17	44	10	80	10
1	ENERGIE-U. WASSERVER- SORG. , BERGBAU	9	2 157	240	-	-	-	1	7	-
2	VERARB. GEMERBE	854	25 306	30	135	274	789	179	1 167	120
3	BAUGEMERBE	542	5 389	10	89	181	508	133	876	71
4	HANDEL	2 172	15 424	7	511	944	2 512	412	2 640	180
5	VERKEHR, NACHRICHTEN- UEBERMITTLUNG	466	7 249	16	93	185	495	76	485	37
6	KREDITINSTITUTE, VERSICHERUNGSGEMERBE	349	3 569	10	106	117	321	69	451	36
7	Dienstleistg. v. unter- nehmen u. fr. berufen	2 800	18 691	7	686	1 207	3 350	630	3 959	182
8	ORG. OH. ERWERBSZWECK	277	4 296	16	46	87	241	71	463	41
9	GEBIETSKOERPERschaften, SOZIALVERSICHERUNG	422	19 602	46	8	61	171	66	448	81
004 NEUMUENSTER, STADT										
0	LAND-U. FORSTWIRTSCHAFT, FISCHEREI	24	148	6	3	11	31	5	30	3
1	ENERGIE-U. WASSERVER- SORG. , BERGBAU	4	482	121	1	1	2	-	-	-
2	VERARB. GEMERBE	328	10 159	31	44	76	221	80	540	61
3	BAUGEMERBE	204	2 598	13	21	56	166	52	338	45
4	HANDEL	769	6 374	8	120	370	1 010	173	1 175	59
5	VERKEHR, NACHRICHTEN- UEBERMITTLUNG	105	2 896	28	22	35	95	21	137	12
6	KREDITINSTITUTE, VERSICHERUNGSGEMERBE	111	943	8	32	46	130	22	137	2
7	Dienstleistg. v. unter- nehmen u. fr. berufen	838	5 424	6	123	382	1 070	251	1 589	58
8	ORG. OH. ERWERBSZWECK	96	963	10	18	34	99	21	146	9
9	GEBIETSKOERPERschaften, SOZIALVERSICHERUNG	122	5 709	47	4	18	54	15	114	21

25. MAI 1987 NACH BESCHAEFTIGTENGROESSENKLASSEN,
WIRTSCHAFTSZWEIGEN

MIT ... BIS ... BESCHAEFTIGTEN													REGIONAL- SCHLUESSEL
19	20 - 49		50 - 99		100 - 199		200 - 499		500 - 999		1000 UND MEHR		
BE- SCHAEF- TIGTE	AR- BEITS- STAET- TEN	BE- SCHAEF- TIGTE	AR- BEITS- STAET- TEN	BE- SCHAEF- TIGTE	AR- BEITS- STAET- TEN	BE- SCHAEF- TIGTE	AR- BEITS- STAET- TEN	BE- SCHAEF- TIGTE	AR- BEITS- STAET- TEN	BE- SCHAEF- TIGTE	AR- BEITS- STAET- TEN	BE- SCHAEF- TIGTE	NR. DER SYSTE- MATIK

001

10	1	29	-	-	-	-	-	-	-	-	-	-	0
-	-	-	-	-	-	-	-	-	1	598	-	-	1
764	35	1 001	14	935	15	2 071	4	1 179	3	1 964	1	1 482	2
379	22	607	8	539	-	-	-	-	-	-	-	-	3
1 261	46	1 423	13	918	3	458	1	416	-	-	-	-	4
346	22	673	4	261	5	787	3	711	1	523	-	-	5
94	6	159	4	271	3	368	-	-	-	-	-	-	6
1 420	29	785	3	165	4	622	5	1 579	-	-	-	-	7
257	13	378	5	308	1	100	2	864	1	637	-	-	8
416	61	1 948	20	1 453	14	1 773	6	1 869	1	665	1	1 043	9

002

11	3	92	-	-	-	-	-	-	-	-	-	-	0
21	4	131	-	-	1	121	1	206	2	1 417	-	-	1
1 714	66	1 910	25	1 682	13	1 816	9	2 943	7	4 937	4	8 900	2
1 212	51	1 531	15	1 071	8	975	1	212	-	-	-	-	3
2 611	112	3 375	27	1 865	13	1 833	4	1 440	2	1 497	-	-	4
491	33	1 016	19	1 396	8	1 193	10	3 094	1	569	-	-	5
626	23	639	13	892	6	812	4	1 188	2	1 480	-	-	6
3 308	88	2 602	28	1 863	18	2 390	5	1 427	1	503	2	3 448	7
931	34	1 028	17	1 160	6	781	4	1 199	-	-	-	-	8
1 777	148	4 552	80	5 356	40	5 828	34	10 470	5	3 381	1	2 315	9

003

127	4	92	-	-	1	111	-	-	-	-	-	-	0
-	-	-	-	-	6	966	-	-	2	1 184	-	-	1
1 652	62	1 800	38	2 532	25	3 294	16	4 742	2	1 692	3	7 503	2
968	54	1 597	8	537	6	814	-	-	-	-	-	-	3
2 477	90	2 590	21	1 441	9	1 215	4	1 304	1	734	-	-	4
475	53	1 658	10	674	3	423	9	2 946	-	-	-	-	5
490	8	245	3	223	8	1 073	2	660	-	-	-	-	6
2 294	64	1 923	13	918	10	1 517	6	2 142	1	553	1	1 349	7
550	19	534	9	576	2	241	1	386	-	-	1	1 259	8
1 151	116	3 532	50	3 471	22	3 012	13	3 766	3	1 816	2	2 227	9

004

35	2	49	-	-	-	-	-	-	-	-	-	-	0
-	-	-	1	69	-	-	1	410	-	-	-	-	1
812	37	1 133	10	675	12	1 633	4	1 225	2	1 407	2	2 469	2
597	19	573	9	626	2	277	-	-	-	-	-	-	3
824	33	1 041	7	492	3	355	3	737	1	620	-	-	4
161	7	236	5	384	1	121	1	485	-	-	1	1 255	5
28	5	175	2	127	2	314	-	-	-	-	-	-	6
741	17	526	5	363	-	-	1	378	1	634	-	-	7
134	11	331	3	235	-	-	-	-	-	-	-	-	8
304	31	956	20	1 393	9	1 263	3	718	1	903	-	-	9

ARBEITSSTAETTEN UND BESCHAEFTIGTE AM
KREISEN UND

NR. DER SYSTEMATIK	KREIS ----- WIRTSCHAFTSZWEIG	ARBEITS- STAETTEN	BESCHAEF- TIGTE	BE- SCHAEF- TIGTE JE ARBEITS- STAETTE 23)	ARBEITSSTAETTEN					
					1	2 - 4	5 - 9	10 -		
					ARBEITS- STAETTEN BZW. BE- SCHAEF- TIGTE	ARBEITS- STAETTEN	BE- SCHAEF- TIGTE	ARBEITS- STAETTEN	BE- SCHAEF- TIGTE	ARBEITS- STAETTEN
		INSGESAMT								
051 DITHMARSCHEN										
0	LAND-U. FORSTWIRTSCHAFT, FISCHEREI	152	551	4	19	102	274	23	147	7
1	ENERGIE-U. WASSERVER- SORG., BERGBAU	28	587	21	1	19	60	3	21	2
2	VERARB. GEMERBE	676	8 638	13	147	219	624	173	1 114	80
3	BAUGEMERBE	512	4 236	8	94	169	468	142	934	68
4	HANDEL	1 489	7 187	5	417	664	1 735	247	1 547	104
5	VERKEHR, NACHRICHTEN- UEBERMITTLUNG	489	3 012	6	260	112	309	51	338	40
6	KREDITINSTITUTE, VERSICHERUNGSGEMERBE	282	1 461	5	122	95	240	32	203	21
7	Dienstleistg. v. unter- nehmen u. fr. berufen	1 845	7 797	4	456	929	2 484	331	2 099	96
8	ORG. OH. ERWERBSZWECK	183	2 391	13	23	66	186	52	345	22
9	GEBIETSKOERPERSCHAFTEN, SOZIALVERSICHERUNG	289	7 628	26	26	67	203	59	396	44
053 HERZOGTUM LAUENBURG										
0	LAND-U. FORSTWIRTSCHAFT, FISCHEREI	79	309	4	24	38	107	10	64	6
1	ENERGIE-U. WASSERVER- SORG., BERGBAU	19	578	30	3	6	19	2	11	2
2	VERARB. GEMERBE	671	11 358	17	105	221	630	168	1 097	86
3	BAUGEMERBE	499	3 936	8	78	177	503	122	787	82
4	HANDEL	1 254	6 209	5	280	614	1 620	240	1 508	75
5	VERKEHR, NACHRICHTEN- UEBERMITTLUNG	276	1 522	6	81	134	339	28	179	18
6	KREDITINSTITUTE, VERSICHERUNGSGEMERBE	230	1 213	5	91	89	220	30	186	10
7	Dienstleistg. v. unter- nehmen u. fr. berufen	1 675	7 109	4	422	775	2 088	351	2 138	98
8	ORG. OH. ERWERBSZWECK	133	2 023	15	15	44	128	42	271	14
9	GEBIETSKOERPERSCHAFTEN, SOZIALVERSICHERUNG	223	7 356	33	28	44	132	29	193	42
054 NORDFRIESLAND										
0	LAND-U. FORSTWIRTSCHAFT, FISCHEREI	158	607	4	22	104	274	20	120	11
1	ENERGIE-U. WASSERVER- SORG., BERGBAU	32	389	12	1	17	50	4	24	5
2	VERARB. GEMERBE	800	6 833	9	158	265	773	224	1 473	104
3	BAUGEMERBE	671	5 192	8	93	223	657	206	1 350	100
4	HANDEL	1 843	9 450	5	417	872	2 295	365	2 349	119
5	VERKEHR, NACHRICHTEN- UEBERMITTLUNG	303	3 139	10	76	122	336	49	305	33
6	KREDITINSTITUTE, VERSICHERUNGSGEMERBE	321	1 815	6	118	132	339	32	207	21
7	Dienstleistg. v. unter- nehmen u. fr. berufen	2 846	12 082	4	667	1 393	3 756	581	3 699	154
8	ORG. OH. ERWERBSZWECK	315	3 225	10	56	108	334	82	558	34
9	GEBIETSKOERPERSCHAFTEN, SOZIALVERSICHERUNG	518	12 740	25	60	120	348	96	629	99
055 OSTHOLSTEIN										
0	LAND-U. FORSTWIRTSCHAFT, FISCHEREI	180	634	4	69	67	190	33	203	9
1	ENERGIE-U. WASSERVER- SORG., BERGBAU	31	445	14	5	10	31	7	39	4
2	VERARB. GEMERBE	773	9 452	12	166	250	708	172	1 143	103
3	BAUGEMERBE	600	5 295	9	85	202	570	166	1 141	105
4	HANDEL	2 087	9 475	5	475	1 078	2 837	356	2 291	123
5	VERKEHR, NACHRICHTEN- UEBERMITTLUNG	337	3 649	11	75	145	405	42	280	38
6	KREDITINSTITUTE, VERSICHERUNGSGEMERBE	317	1 761	6	91	162	430	37	234	7
7	Dienstleistg. v. unter- nehmen u. fr. berufen	3 414	15 630	5	822	1 722	4 636	631	3 982	186
8	ORG. OH. ERWERBSZWECK	209	2 610	12	22	50	144	75	507	32
9	GEBIETSKOERPERSCHAFTEN, SOZIALVERSICHERUNG	335	11 597	35	22	70	204	60	418	59

25. MAI 1987 NACH BESCHAEFTIGTENGROESSENKLASSEN,
WIRTSCHAFTSZWEIGEN

MIT ... BIS ... BESCHAEFTIGTEN													REGIONAL-SCHLUESSEL
19	20 - 49		50 - 99		100 - 199		200 - 499		500 - 999		1000 UND MEHR		
BE-SCHAEF-TIGTE	AR-BEITS-STAET-TEN	BE-SCHAEF-TIGTE	AR-BEITS-STAET-TEN	BE-SCHAEF-TIGTE	AR-BEITS-STAET-TEN	BE-SCHAEF-TIGTE	AR-BEITS-STAET-TEN	BE-SCHAEF-TIGTE	AR-BEITS-STAET-TEN	BE-SCHAEF-TIGTE	AR-BEITS-STAET-TEN	BE-SCHAEF-TIGTE	NR. DER SYSTE-MATIK
													051
90	1	21	-	-	-	-	-	-	-	-	-	-	0
34	-	-	2	155	-	-	1	316	-	-	-	-	1
1 069	37	1 085	12	824	3	405	3	1 161	1	573	1	1 636	2
918	31	958	3	214	5	650	-	-	-	-	-	-	3
1 342	48	1 370	7	463	2	313	-	-	-	-	-	-	4
551	21	627	-	-	4	635	1	292	-	-	-	-	5
271	8	278	3	238	1	109	-	-	-	-	-	-	6
1 189	24	615	6	406	2	328	1	220	-	-	-	-	7
305	8	204	7	493	4	560	1	275	-	-	-	-	8
618	61	1 840	16	1 143	12	1 668	3	865	1	869	-	-	9
													053
87	1	27	-	-	-	-	-	-	-	-	-	-	0
26	4	151	1	50	-	-	1	318	-	-	-	-	1
1 186	52	1 571	22	1 566	9	1 158	5	1 411	2	1 186	1	1 448	2
1 108	32	923	7	400	1	137	-	-	-	-	-	-	3
963	37	1 057	4	281	4	500	-	-	-	-	-	-	4
225	10	345	4	234	1	119	-	-	-	-	-	-	5
116	6	157	2	144	2	299	-	-	-	-	-	-	6
1 231	23	650	4	299	2	281	-	-	-	-	-	-	7
175	9	277	5	346	2	307	2	504	-	-	-	-	8
594	52	1 510	12	799	11	1 549	2	579	3	1 972	-	-	9
													054
148	1	43	-	-	-	-	-	-	-	-	-	-	0
73	3	85	2	156	-	-	-	-	-	-	-	-	1
1 345	31	891	12	830	4	523	1	333	1	507	-	-	2
1 381	41	1 177	8	534	-	-	-	-	-	-	-	-	3
1 579	60	1 750	7	441	1	144	2	475	-	-	-	-	4
442	8	273	5	335	10	1 372	-	-	-	-	-	-	5
294	13	344	4	298	-	-	1	215	-	-	-	-	6
1 943	43	1 225	5	388	3	404	-	-	-	-	-	-	7
441	27	832	4	268	2	257	2	479	-	-	-	-	8
1 411	91	2 724	20	1 458	20	2 785	11	2 779	1	546	-	-	9
													055
105	2	67	-	-	-	-	-	-	-	-	-	-	0
58	2	67	2	135	1	110	-	-	-	-	-	-	1
1 345	53	1 635	16	1 114	8	1 076	3	949	2	1 316	-	-	2
1 367	27	758	12	771	2	283	1	320	-	-	-	-	3
1 594	36	964	18	1 195	1	119	-	-	-	-	-	-	4
483	21	584	8	503	5	646	3	673	-	-	-	-	5
83	16	447	3	197	-	-	1	279	-	-	-	-	6
2 424	33	946	9	596	8	1 168	3	1 056	-	-	-	-	7
445	18	506	9	625	3	361	-	-	-	-	-	-	8
833	77	2 339	27	1 876	12	1 564	4	1 228	4	3 113	-	-	9

ARBEITSSTAETTEN UND BESCHAEFTIGTE AN
KREISEN UND

NR. DER SYSTE- MATIK	KREIS ----- WIRTSCHAFTSZWEIG	ARBEITS- STAETTEN	BESCHAEF- TIGTE	BE- SCHAEF- TIGTE JE ARBEITS- STAETTE 23)	ARBEITSSTAETTEN					
					1	2 - 4	5 - 9	10 -		
					ARBEITS- STAETTEN BZH.BE- SCHAEF- TIGTE	ARBEITS- STAETTEN	BE- SCHAEF- TIGTE	ARBEITS- STAETTEN	BE- SCHAEF- TIGTE	ARBEITS- STAETTEN
		INSGESAMT								
056 PINNEBERG										
0	LAND-U. FORSTWIRTSCHAFT, FISCHEREI	175	870	5	48	72	191	33	216	15
1	ENERGIE-U. WASSERVER- SORG., BERGBAU	27	894	33	2	5	12	6	35	2
2	VERARB. GEWERBE	1 393	26 679	19	285	448	1 273	273	1 793	188
3	BAUGEWERBE	956	6 462	7	181	357	992	258	1 688	106
4	HANDEL	3 026	17 437	6	749	1 429	3 782	541	3 434	174
5	VERKEHR, NACHRICHTEN- UEBERMITTLUNG	500	4 748	9	165	196	536	73	456	30
6	KREDITINSTITUTE, VERSICHERUNGSGEWERBE	449	2 336	5	171	183	472	59	363	20
7	Dienstleistg. v. unter- nehmen u. fr. berufen	3 608	16 101	4	1 155	1 504	4 099	685	4 283	190
8	ORG. OH. ERWERBSZWECK	190	2 051	11	32	50	150	44	293	41
9	GEBIETSKOERPERSCHAFTEN, SOZIALVERSICHERUNG	354	11 117	31	39	72	208	47	316	69
057 PLOEN										
0	LAND-U. FORSTWIRTSCHAFT, FISCHEREI	125	553	4	27	65	169	25	160	5
1	ENERGIE-U. WASSERVER- SORG., BERGBAU	30	226	8	10	6	18	9	49	3
2	VERARB. GEWERBE	458	4 571	10	94	160	435	101	692	58
3	BAUGEWERBE	353	3 087	9	52	121	352	89	572	59
4	HANDEL	1 044	4 901	5	246	503	1 311	186	1 187	79
5	VERKEHR, NACHRICHTEN- UEBERMITTLUNG	172	1 151	7	37	81	228	28	194	15
6	KREDITINSTITUTE, VERSICHERUNGSGEWERBE	210	874	4	94	85	220	15	100	7
7	Dienstleistg. v. unter- nehmen u. fr. berufen	1 436	6 767	5	346	701	1 959	300	1 868	67
8	ORG. OH. ERWERBSZWECK	125	1 343	11	18	40	122	27	179	22
9	GEBIETSKOERPERSCHAFTEN, SOZIALVERSICHERUNG	188	4 976	26	17	42	123	25	168	30
058 RENDSBURG-ECKERNFOERDE										
0	LAND-U. FORSTWIRTSCHAFT, FISCHEREI	186	951	5	50	91	253	29	181	11
1	ENERGIE-U. WASSERVER- SORG., BERGBAU	37	1 476	40	4	14	39	10	60	2
2	VERARB. GEWERBE	1 021	13 785	14	220	312	863	238	1 576	150
3	BAUGEWERBE	737	8 510	12	100	258	741	182	1 232	107
4	HANDEL	2 216	12 200	6	582	1 004	2 692	375	2 388	166
5	VERKEHR, NACHRICHTEN- UEBERMITTLUNG	468	3 537	8	135	155	430	88	573	58
6	KREDITINSTITUTE, VERSICHERUNGSGEWERBE	455	2 251	5	182	181	462	48	295	26
7	Dienstleistg. v. unter- nehmen u. fr. berufen	2 593	13 144	5	654	1 147	3 120	576	3 695	160
8	ORG. OH. ERWERBSZWECK	321	3 594	11	55	111	333	75	479	43
9	GEBIETSKOERPERSCHAFTEN, SOZIALVERSICHERUNG	506	14 052	28	58	147	407	80	525	67
059 SCHLESWIG-FLENSBURG										
0	LAND-U. FORSTWIRTSCHAFT, FISCHEREI	124	651	5	32	50	134	27	185	11
1	ENERGIE-U. WASSERVER- SORG., BERGBAU	32	306	10	6	17	52	5	29	-
2	VERARB. GEWERBE	927	9 599	10	194	309	868	231	1 516	118
3	BAUGEWERBE	655	5 203	8	94	250	712	165	1 091	89
4	HANDEL	1 681	7 728	5	479	774	2 023	262	1 697	106
5	VERKEHR, NACHRICHTEN- UEBERMITTLUNG	359	2 457	7	82	147	385	74	496	34
6	KREDITINSTITUTE, VERSICHERUNGSGEWERBE	401	1 707	4	166	159	396	41	253	24
7	Dienstleistg. v. unter- nehmen u. fr. berufen	1 963	8 327	4	516	897	2 402	409	2 596	102
8	ORG. OH. ERWERBSZWECK	249	2 156	9	22	81	242	98	637	32
9	GEBIETSKOERPERSCHAFTEN, SOZIALVERSICHERUNG	378	11 298	30	50	59	172	76	493	64

25. MAI 1987 NACH BESCHAFTIGTENGROESSENKLASSEN,
WIRTSCHAFTSZWEIGEN

MIT ... BIS ... BESCHAFTIGTEN													REGIONAL- SCHLUESSEL
19	20 - 49	50 - 99	100 - 199	200 - 499	500 - 999	1000 UND MEHR							
BE- SCHAEF- TIGTE	AR- BEITS- STAET- TEN	BE- SCHAEF- TIGTE	AR- BEITS- STAET- TEN	BE- SCHAEF- TIGTE	AR- BEITS- STAET- TEN	BE- SCHAEF- TIGTE	AR- BEITS- STAET- TEN	BE- SCHAEF- TIGTE	AR- BEITS- STAET- TEN	BE- SCHAEF- TIGTE	AR- BEITS- STAET- TEN	BE- SCHAEF- TIGTE	NR. DER SYSTE- MATIK
													056
202	7	213	-	-	-	-	-	-	-	-	-	-	0
21	5	148	5	316	1	121	1	239	-	-	-	-	1
2 477	108	3 444	41	2 861	24	3 547	22	7 358	3	1 965	1	1 676	2
1 348	47	1 409	3	1 188	3	423	1	233	-	-	-	-	3
2 249	96	2 861	28	1 996	6	915	2	564	1	887	-	-	4
395	18	512	11	742	3	385	3	822	1	735	-	-	5
269	10	286	3	215	2	272	1	288	-	-	-	-	6
2 487	64	1 808	2	152	6	799	1	356	1	962	-	-	7
531	17	467	4	231	1	105	1	242	-	-	-	-	8
1 011	81	2 515	25	1 671	13	1 976	6	2 110	2	1 271	-	-	9
													057
68	2	58	1	71	-	-	-	-	-	-	-	-	0
39	1	36	1	74	-	-	-	-	-	-	-	-	1
767	32	898	7	506	4	508	2	671	-	-	-	-	2
778	21	585	10	647	1	101	-	-	-	-	-	-	3
1 060	26	709	3	178	-	-	1	210	-	-	-	-	4
191	10	314	-	-	1	187	-	-	-	-	-	-	5
89	7	187	1	51	1	133	-	-	-	-	-	-	6
823	15	409	6	432	-	-	-	-	1	930	-	-	7
288	15	472	2	140	1	124	-	-	-	-	-	-	8
430	51	1 478	17	1 282	2	301	4	1 177	-	-	-	-	9
													058
152	2	76	3	239	-	-	-	-	-	-	-	-	0
28	3	101	1	66	1	145	1	256	1	777	-	-	1
2 007	56	1 624	23	1 544	11	1 576	9	3 246	2	1 129	-	-	2
1 430	65	2 044	16	1 107	7	974	1	257	1	625	-	-	3
2 204	68	1 984	15	1 040	3	446	3	864	-	-	-	-	4
759	22	657	7	478	2	295	1	210	-	-	-	-	5
361	11	313	5	339	2	299	-	-	-	-	-	-	6
2 028	42	1 236	6	391	4	536	4	1 484	-	-	-	-	7
568	23	772	10	606	2	262	2	519	-	-	-	-	8
949	105	3 256	22	1 572	16	2 175	8	2 652	3	2 458	-	-	9
													059
154	3	94	1	52	-	-	-	-	-	-	-	-	0
-	2	84	2	135	-	-	-	-	-	-	-	-	1
1 583	43	1 314	19	1 214	7	927	4	944	2	1 039	-	-	2
1 174	50	1 483	4	243	3	406	-	-	-	-	-	-	3
1 439	54	1 531	4	270	2	289	-	-	-	-	-	-	4
456	17	595	3	161	2	282	-	-	-	-	-	-	5
321	8	230	2	166	1	175	-	-	-	-	-	-	6
1 302	32	883	6	360	-	-	1	268	-	-	-	-	7
446	14	394	1	90	-	-	1	325	-	-	-	-	8
905	82	2 535	25	1 707	12	1 472	8	2 437	2	1 527	-	-	9

ARBEITSSTAETTEN UND BESCHAEFTIGTE AM
KREISEN UND

NR. DER SYSTEM- MATIK	KREIS WIRTSCHAFTSZWEIG	ARBEITS- STÄTTEN INSGESAMT	BESCHÄF- TIGTE	BE- SCHÄF- TIGTE JE ARBEITS- STÄTTE (23)	ARBEITSSTÄTTEN					
					1	2 - 4	5 - 9	10 -		
					ARBEITS- STÄTTEN BZW. BE- SCHÄF- TIGTE	ARBEITS- STÄTTEN	BE- SCHÄF- TIGTE	ARBEITS- STÄTTEN	BE- SCHÄF- TIGTE	ARBEITS- STÄTTEN
060 SEGERBERG										
0	LAND-U. FORSTWIRTSCHAFT, FISCHEREI	123	564	5	36	49	139	24	152	9
1	ENERGIE-U. WASSERVER- SORG., BERGBAU	40	556	14	20	7	21	8	49	3
2	VERARB. GEMERBE	1 104	21 252	19	183	345	948	226	1 524	169
3	BAUGEMERBE	880	7 020	8	172	343	976	204	1 343	100
4	HANDEL	2 315	15 792	7	535	1 107	2 892	413	2 644	165
5	VERKEHR, NACHRICHTEN- UEBERMITTLUNG	367	4 139	11	90	160	444	62	405	28
6	KREDITINSTITUTE, VERSICHERUNGSGEMERBE	384	1 620	4	139	164	408	52	332	20
7	Dienstleistg. v. unter- nehmen u. fr. berufen	2 570	13 683	5	710	1 128	3 024	519	3 278	148
8	ORG. OH. ERWERBSZWECK	187	2 940	16	17	58	175	52	350	33
9	GEBIETSKOERPERSONEN, SOZIALVERSICHERUNG	277	7 774	28	32	55	165	43	288	54
061 STEINBURG										
0	LAND-U. FORSTWIRTSCHAFT, FISCHEREI	70	283	4	19	31	84	14	94	5
1	ENERGIE-U. WASSERVER- SORG., BERGBAU	20	560	28	5	3	8	5	32	2
2	VERARB. GEMERBE	635	12 039	19	126	192	541	139	904	94
3	BAUGEMERBE	442	3 614	8	89	153	448	109	744	61
4	HANDEL	1 334	6 908	5	335	624	1 680	245	1 574	79
5	VERKEHR, NACHRICHTEN- UEBERMITTLUNG	337	2 547	8	128	105	285	54	364	22
6	KREDITINSTITUTE, VERSICHERUNGSGEMERBE	257	1 343	5	99	105	267	26	169	15
7	Dienstleistg. v. unter- nehmen u. fr. berufen	1 328	6 801	5	334	573	1 582	306	1 896	86
8	ORG. OH. ERWERBSZWECK	127	1 091	9	18	41	122	36	238	20
9	GEBIETSKOERPERSONEN, SOZIALVERSICHERUNG	225	7 037	31	30	41	122	41	290	31
062 STORMARN										
0	LAND-U. FORSTWIRTSCHAFT, FISCHEREI	101	379	4	30	41	107	22	142	8
1	ENERGIE-U. WASSERVER- SORG., BERGBAU	18	179	10	3	5	16	5	34	3
2	VERARB. GEMERBE	1 014	23 554	23	179	294	819	211	1 395	168
3	BAUGEMERBE	752	5 711	8	157	289	779	169	1 117	82
4	HANDEL	2 236	13 155	6	565	1 077	2 901	357	2 298	143
5	VERKEHR, NACHRICHTEN- UEBERMITTLUNG	348	2 530	7	108	148	391	48	313	21
6	KREDITINSTITUTE, VERSICHERUNGSGEMERBE	346	1 581	5	140	139	345	37	240	18
7	Dienstleistg. v. unter- nehmen u. fr. berufen	2 564	11 296	4	829	1 086	2 907	474	2 996	109
8	ORG. OH. ERWERBSZWECK	145	2 306	16	25	44	134	39	250	19
9	GEBIETSKOERPERSONEN, SOZIALVERSICHERUNG	258	6 026	23	24	58	167	44	290	44
LAND SCHLESWIG-HOLSTEIN										
0	LAND-U. FORSTWIRTSCHAFT, FISCHEREI	1 623	7 298	4	412	771	2 089	287	1 851	112
1	ENERGIE-U. WASSERVER- SORG., BERGBAU	342	11 333	33	65	110	328	65	390	30
2	VERARB. GEMERBE	11 915	219 677	18	2 244	3 764	10 635	2 689	17 737	1 683
3	BAUGEMERBE	8 487	74 511	9	1 396	2 989	8 480	2 155	14 246	1 195
4	HANDEL	26 859	158 580	6	6 394	12 567	33 370	4 861	31 212	1 865
5	VERKEHR, NACHRICHTEN- UEBERMITTLUNG	5 246	55 215	11	1 541	1 967	5 322	813	5 271	449
6	KREDITINSTITUTE, VERSICHERUNGSGEMERBE	4 701	30 347	6	1 717	1 868	4 817	597	3 781	281
7	Dienstleistg. v. unter- nehmen u. fr. berufen	33 746	175 526	5	8 647	15 178	41 364	7 103	44 825	1 999
8	ORG. OH. ERWERBSZWECK	3 091	39 983	13	460	960	2 837	838	5 547	450
9	GEBIETSKOERPERSONEN, SOZIALVERSICHERUNG	4 893	170 898	35	415	939	2 741	808	5 426	863
0 - 9	I N S G E S A M T	100 903	943 368	9	23 291	41 113	111 983	20 216	130 286	8 927

25. MAI 1987 NACH BESCHAEFTIGTENGROESSENKLASSEN,
WIRTSCHAFTSZWEIGEN

MIT ... BIS ... BESCHAEFTIGTEN													REGIONAL- SCHLUESSEL
19	20 - 49		50 - 99		100 - 199		200 - 499		500 - 999		1000 UND MEHR		
BE- SCHAEF- TIGTE	AR- BEITS- STAET- TEN	BE- SCHAEF- TIGTE	AR- BEITS- STAET- TEN	BE- SCHAEF- TIGTE	AR- BEITS- STAET- TEN	BE- SCHAEF- TIGTE	AR- BEITS- STAET- TEN	BE- SCHAEF- TIGTE	AR- BEITS- STAET- TEN	BE- SCHAEF- TIGTE	AR- BEITS- STAET- TEN	BE- SCHAEF- TIGTE	NR. DER SYSTE- MATIK

060

115	5	122	-	-	-	-	-	-	-	-	-	-	0
40	-	-	-	-	1	185	1	241	-	-	-	-	1
2 253	114	3 450	34	2 432	18	2 556	10	2 946	3	2 116	2	2 844	2
1 288	44	1 374	11	910	4	535	2	422	-	-	-	-	3
2 218	68	1 932	16	1 052	6	795	4	981	-	-	1	2 743	4
375	17	510	5	399	3	450	-	-	2	1 466	-	-	5
275	7	162	1	67	-	-	1	237	-	-	-	-	6
1 931	42	1 247	12	791	7	1 012	3	1 035	1	655	-	-	7
446	18	520	7	413	-	-	1	234	1	785	-	-	8
765	61	1 794	19	1 275	6	835	6	2 116	1	504	-	-	9

061

63	1	23	-	-	-	-	-	-	-	-	-	-	0
36	3	84	-	-	1	118	1	277	-	-	-	-	1
1 277	47	1 380	22	1 568	6	883	6	1 948	2	1 163	1	2 249	2
801	20	605	8	607	2	320	-	-	-	-	-	-	3
1 003	38	985	8	488	3	397	2	446	-	-	-	-	4
305	20	600	5	412	2	202	1	251	-	-	-	-	5
207	8	255	3	197	1	149	-	-	-	-	-	-	6
1 080	20	557	4	321	4	592	1	439	-	-	-	-	7
270	10	274	2	169	-	-	-	-	-	-	-	-	8
447	50	1 483	11	710	17	2 273	2	537	2	1 145	-	-	9

062

100	-	-	-	-	-	-	-	-	-	-	-	-	0
34	1	20	1	72	-	-	-	-	-	-	-	-	1
2 271	88	2 782	36	2 504	18	2 526	13	3 958	5	3 029	2	4 091	2
1 121	46	1 325	3	208	4	523	2	481	-	-	-	-	3
1 919	60	1 789	21	1 373	9	1 347	4	963	-	-	-	-	4
273	14	408	5	340	2	257	2	440	-	-	-	-	5
257	10	279	1	58	-	-	1	262	-	-	-	-	6
1 425	49	1 471	11	811	5	632	1	225	-	-	-	-	7
236	9	313	5	355	2	208	2	785	-	-	-	-	8
593	61	1 864	19	1 289	5	779	3	1 020	-	-	-	-	9

1 467	35	1 006	5	362	1	111	-	-	-	-	-	-	0
410	28	907	18	1 228	12	1 766	8	2 263	6	3 976	-	-	1
22 522	861	25 918	331	22 787	177	24 499	111	35 014	37	24 023	18	34 298	2
15 870	570	16 949	125	8 602	48	6 418	8	1 925	1	625	-	-	3
24 743	872	25 361	199	13 493	65	9 126	30	8 400	5	3 738	1	2 743	4
5 928	293	9 008	91	6 319	52	7 354	34	9 924	5	3 293	1	1 255	5
3 781	146	4 156	50	3 483	29	4 003	11	3 129	2	1 480	-	-	6
25 626	585	16 884	120	8 256	73	10 281	32	10 609	6	4 237	3	4 797	7
6 023	245	7 302	90	6 015	26	3 306	19	5 812	2	1 422	1	1 259	8
12 204	1 128	34 326	383	26 455	211	29 253	113	34 323	29	20 170	4	5 585	9
118 574	4 763	141 817	1 412	97 000	694	96 117	366	111 399	93	62 964	28	49 937	0 - 9

Das Schleswig-Holsteinische Veröffentlichungsprogramm
zur Arbeitsstättenzählung 1987

Die Ergebnisse der Arbeitsstättenzählung 1987 werden in der Reihe D/AZ 87 veröffentlicht.

I Bisher wurde veröffentlicht:

Aufsätze in den Statistischen Monatsheften:

- Heft Dezember 1988: "Neues Strukturbild der Bevölkerung, Wohnungen und Arbeitsstätten"
- Heft Februar 1989: "Durchführung der Arbeitsstättenzählung 1987" sowie "Endgültige Zahlen der Arbeitsstättenzählung 1987"

Statistische Berichte:

Kennziffer des Statistischen Berichts	Inhalt
D/AZ 87 - 1 (erste Gemeindeergebnisse)	<ul style="list-style-type: none">- Arbeitsstätten und Beschäftigte in den Gemeinden Schleswig-Holsteins am 27. 5. 1970 und am 25. 5. 1987- Beschäftigte in den Gemeinden am 25. 5. 1987 nach Wirtschaftsbereichen
D/AZ 87 - 2 (Kreisergebnisse I)	<ul style="list-style-type: none">- Arbeitsstätten und Beschäftigte in wirtschaftlicher Gliederung am 27. 5. 1970 und am 25. 5. 1987 nach Wirtschaftsunterabteilungen auf Landesebene- Arbeitsstätten und Beschäftigte am 27. 5. 1970 und am 25. 5. 1987 nach Stellung im Betrieb und Wirtschaftsabteilungen- Beschäftigte in den Arbeitsstätten am 25. 5. 1987 nach Stellung im Betrieb und Wirtschaftsunterabteilung- Arbeitsstätten und Beschäftigte am 25. 5. 1987 nach Beschäftigtengrößenklassen und Wirtschaftsabteilungen

II geplante Veröffentlichungen	(voraussichtlicher Inhalt)
Gemeindestatistik	<p>Arbeitsstätten und Beschäftigte am 25. 5. 1987</p> <ul style="list-style-type: none"> - in wirtschaftlicher Gliederung - nach Stellung im Betrieb - nach Beschäftigtengrößenklassen
Landesergebnisse	<p>Arbeitsstätten und Beschäftigte am 27. 5. 1970 und am 25. 5. 1987 in wirtschaftlicher Gliederung</p> <ul style="list-style-type: none"> - nach der Stellung im Betrieb - nach Beschäftigtengrößenklassen <p>Arbeitsstätten und Beschäftigte am 25. 5. 1987 in wirtschaftlicher Gliederung</p> <ul style="list-style-type: none"> - nach der Stellung im Betrieb - nach Beschäftigtengrößenklassen - mit Löhnen und Gehältern - nach der Art der Niederlassung
Unternehmenstabellen	<p>Unternehmen und Beschäftigte am 25. 5. 1987 in wirtschaftlicher Gliederung</p> <ul style="list-style-type: none"> - nach Rechtsformen - mit Löhnen und Gehältern sowie nach Beschäftigten- größenklassen <p>Handwerksunternehmen und Beschäftigte am 25. 5. 1987 in wirtschaftlicher Gliederung</p>
Kreisergebnisse II	<p>Arbeitsstätten und Beschäftigte am 27. 5. 1970 und am 25. 5. 1987 in wirtschaftlicher Gliederung</p> <ul style="list-style-type: none"> - nach Beschäftigtengrößenklassen <p>Arbeitsstätten und Beschäftigte am 25. 5. 1987 in wirtschaftlicher Gliederung</p> <ul style="list-style-type: none"> - mit Löhnen und Gehältern - nach der Art der Niederlassung

