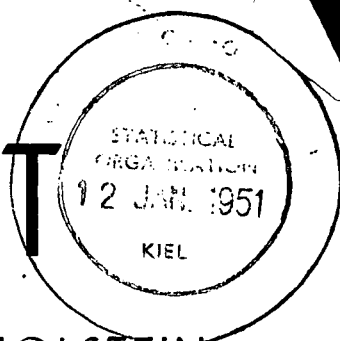


# SONDERDIENST

DES

## STATISTISCHEN LANDESAMTS SCHLESWIG-HOLSTEIN



Kiel-Wik, Fördehaus, Mecklenburger Straße 54, Fernruf Nummer 31671 - 83

Reihe  
Verkehr

Arbeitsnummer  
4 - 47 - 7

Verteiler  
4 - 19

Ausgegeben am  
5. 1. 1951

### Fremdenverkehr im Sommerhalbjahr (April bis September) 1950 - Endgültiges Ergebnis -

Die Zahl der Übernachtungen betrug im Sommerhalbjahr 1950 rd. 2,3 Mill.; sie ist gegenüber dem Sommerhalbjahr 1949 um etwa 0,7 Mill. gestiegen. Die größten Steigerungen weisen die Nordseebäder mit einer Zunahme von etwa 0,3 Mill. und die Ostseebäder mit einer solchen um 0,2 Mill. Übernachtungen aus.

Zeit 1950	Neu angekom- mene Fremde	Fremden- übernach- tungen	Ø Übernach- tungen je Fremden
April	29 645	95 274	3,2
Mai	37 368	121 842	3,3
Juni	55 726	256 535	4,6
Juli	99 015	744 713	7,5
August	97 230	812 647	8,4
September	47 760	229 219	4,8
Sommer- halbjahr	366 744	2 260 230	6,2

Aus der Aufgliederung nach Hauptgruppen der Berichtsorte ergibt sich die überragende Bedeutung der Seebäder in den Sommermonaten. Dort wurden 170 000 Fremdenmeldungen mit 1 744 000 Fremdenübernachtungen gezählt. Das sind 46 vH aller Meldungen und 77 vH aller Übernachtungen. Als nächstes folgen im weiten Abstand die Luftkurorte mit 10 vH der Übernachtungen und 8 vH der Meldungen.

Die längste durchschnittliche Aufenthaltsdauer wiesen die Nordseebäder mit 12,4 Übernachtungen auf.

Die Zahl der Gäste mit dem Wohnsitz im Ausland ist etwa um 170 vH und deren Übernachtungen um etwa 270 vH gegenüber dem Sommerhalbjahr 1949 gestiegen. Die höchsten Übernachtungszahlen an Ausländern hatten Kiel (7 007), Westerland (5 532) und Travemünde (5 470).

Zum erstenmal seit Kriegsende wird auch die Zahl der Beherbergungsstätten und ihrer Einrichtungen nach dem Stichtag am 1. Oktober 1950 für jeden Fremdenverkehrsort veröffentlicht. (Tab. 3). Die Zahl der für den Fremdenverkehr verfügbaren Betten in den Beherbergungsstätten und in den Privatquartieren ist gegenüber dem Stichtag am 30. September 1949 um 28 vH gestiegen.

Die Angaben für den Luftkurort Mölln sind gegenüber den Angaben für die einzelnen Monate in den früheren Nummern des "Sonderdienstes" berichtigt.

Der bisher monatlich herausgegebene "Sonderdienst" wird für das Winterhalbjahr (Oktober 1950 bis März 1951) nur einmal mit den Halbjahreszahlen erscheinen. Ab April 1951 werden die Ergebnisse wieder monatlich veröffentlicht werden.

Bezeichnung	Erfaste Gemeinden		Fremdenmeldungen Neu angekommene Fremde		Fremden- übernachtungen		Ø Übernach- tungen je Fremden	
	1949	1950	1949	1950	1949	1950	1949	1950
A. Fremde insgesamt	95	111	252 979	366 744	1 507 979	2 260 230	6,0	6,2
darunter:								
aus Deutschland	.	.	.	346 520	.	2 211 976	.	6,4
aus dem Ausland	.	.	4 834	20 052	13 370	47 580	2,8	2,4
B. Außerdem in Jugend- herbergen	.	.	65 055	74 649	84 568	187 650	1,3	2,5
C. Außerdem in Kinder- heimen	.	.	.	37 141	.	992 818	.	26,7
Von A waren in:								
Großstädten	2	3	41 417	70 049	79 955	122 579	1,9	1,7
Heilbädern	3	3	8 724	9 876	94 065	95 421	10,8	9,7
Luftkurorten	18	23	26 301	38 598	103 026	183 808	3,9	4,8
Nordseebädern	20	24	54 127	72 097	550 415	893 359	10,2	12,4
Ostseebädern	21	23	66 356	97 991	611 058	850 409	9,2	8,7
sonstigen Fremden- verkehrsgemeinden	31	35	56 054	78 133	69 460	114 654	1,2	1,5

Fremdenverkehr nach Fremdenverkehrsgemeinden

Tabelle 1

Fremden- verkehrs- gemeinden	Fremdenmeldungen				Fremden- übernachtungen im Sommerhalbjahr		Kinderheime		
	Im Sommer- halbjahr neu angekommene Fremde		Aus dem März verbliebene Fremde				Im Sommer- halbj. neu an- gekommene Kinder	Aus d. März ver- blie- bene Kinder	Über- nach- tungen im Sommer- halbj.
	ins- ge- samt	dar. Aus- lands- fremde	ins- ge- samt	dar. Aus- lands- fremde	ins- ge- samt	dar. Aus- lands- fremde			
<b>A. Großstädte</b>									
Flensburg	16 973	2 521	70	8	24 341	3 540	-	-	-
Kiel	28 924	3 853	105	10	56 602	7 007	-	-	-
Lübeck	24 152	1 373	66	17	41 636	2 754	-	-	-
<b>3 Großstädte</b>	<b>70 049</b>	<b>7 747</b>	<b>241</b>	<b>35</b>	<b>122 579</b>	<b>13 301</b>	<b>-</b>	<b>-</b>	<b>-</b>
<b>B. Heilbäder</b>									
Bad Bramstedt	6 624	2 076	409	-	86 119	2 198	-	-	-
" Schwartau	817	43	3	-	3 897	191	-	-	-
" Segeberg	2 435	139	13	-	5 405	393	488	84	14 787
<b>3 Heilbäder</b>	<b>9 876</b>	<b>2 258</b>	<b>425</b>	<b>-</b>	<b>95 421</b>	<b>2 782</b>	<b>488</b>	<b>84</b>	<b>14 787</b>
<b>C. Luftkurorte</b>									
Ahrensböck	422	3	-	-	560	3	-	-	-
Ahrensburg	357	9	-	-	357	9	-	-	-
Albersdorf	767	7	-	-	1 123	9	-	-	-
Ascheberg	323	-	4	-	485	-	-	-	-
Aumühle	479	43	6	-	1 948	211	-	-	-
Bosau	228	-	-	-	1 972	-	-	-	-
Dersau	427	-	-	-	3 486	-	-	-	-
Eutin	6 172	194	-	-	9 914	231	-	-	-
Geesthacht	1 004	16	6	-	2 596	30	-	-	-
Lütjensee	512	16	-	-	1 070	28	-	-	-
Malente	8 871	191	77	-	59 370	691	444	40	15 118
Mölln	2 875	86	182	-	41 672	149	90	-	5 366
Plön	6 018	392	-	-	14 827	867	-	-	-
Pönitzer See	1 011	9	1	-	8 209	62	-	-	-
Preetz	1 561	25	-	-	2 301	57	-	-	-
Ratekau	190	-	-	-	310	-	-	-	-
Ratzeburg	2 851	26	-	-	6 134	97	-	-	-
Reinbek	166	9	3	-	573	22	-	-	-
Reinfeld	2 431	5	150	-	23 242	5	50	-	1 500
Schwarzenbek	576	8	-	-	971	8	-	-	-
Tremsbüttel	985	134	-	-	2 015	306	-	-	-
Trittau	256	-	-	-	367	-	-	-	-
Wohltorf	118	2	-	-	306	5	-	-	-
<b>23 Luftkurorte</b>	<b>38 598</b>	<b>1 175</b>	<b>429</b>	<b>-</b>	<b>183 808</b>	<b>2 790</b>	<b>584</b>	<b>40</b>	<b>21 984</b>

Fremden- verkehrs- gemeinden	Fremdenmeldungen				Fremden- übernachtungen im Sommerhalbjahr		Kinderheime		
	Im Sommer- halbjahr neu angekommene Fremde		Aus dem März verbliebene Fremde				Im Sommer- halbj. neu an- gekom- mene Kinder	Aus d. März ver- blie- bene Kinder	Über- nach- tungen im Sommer- halbj.
	ins- ge- samt	dar. Aus- lands- fremde	ins- ge- samt	dar. Aus- lands- fremde	ins- ge- samt	dar. Aus- lands- fremde			
<b>D. I. Nordseebäder</b>									
Brunsbüttel	325	1	-	-	1 400	7	-	-	-
Brunsbüttelkoog	3 895	250	-	-	4 348	252	-	-	-
Düsum	3 857	45	-	-	33 991	143	388	-	5 257
Düsumer Deich- hausen	142	-	-	-	1 677	-	420	1	21 259
Hörnum	3 492	99	-	-	42 584	466	3 611	-	60 762
Kampen	4 994	109	-	-	67 897	1 616	1 600	-	28 800
Keitum	362	-	-	-	6 346	-	-	-	-
List	4 581	49	-	-	54 019	691	3 280	-	77 467
Nebel	751	-	-	-	10 737	-	2 105	-	63 440
Nieblum	62	-	-	-	269	-	-	-	-
Norddorf	2 077	13	-	-	37 457	278	231	-	8 633
Nordstrand	54	1	-	-	54	1	-	-	-
Ording	1 626	16	-	-	19 789	76	826	56	36 492
Pellworm	710	4	-	-	3 038	8	-	-	-
Rantum	3 713	9	39	-	39 808	126	3 804	-	54 875
Sankt Peter	5 301	61	-	-	60 296	438	2 029	211	76 200
Schobüll	32	-	-	-	268	-	90	-	2 760
Tinum	-	-	-	-	-	-	-	-	-
Tönning	1 056	4	-	-	1 297	8	-	-	-
Utersum	430	14	158	-	27 168	166	-	-	-
Wenningstedt	4 955	28	-	-	69 054	370	1 428	-	26 249
Westerland	23 355	760	370	-	316 585	5 532	3 871	-	95 864
Wittdün	1 448	9	-	-	17 383	101	1 846	-	36 708
Wyk	4 879	50	7	-	77 894	665	3 034	547	166 658
<b>24 Nordseebäder</b>	<b>72 097</b>	<b>1 522</b>	<b>574</b>	<b>-</b>	<b>893 359</b>	<b>10 944</b>	<b>28 563</b>	<b>815</b>	<b>761 424</b>
<b>D. II. Ostseebäder</b>									
Arnis	134	1	-	-	572	1	-	-	-
Burg a. Fehmarn	2 420	7	17	-	12 970	7	165	-	4 238
Dahme	4 096	7	-	-	57 348	7	43	-	1 204
Eckernförde	4 224	239	-	-	7 348	239	-	-	-
Glücksburg	1 648	65	-	-	7 658	324	109	-	5 337
Grömitz	14 304	112	70	-	179 661	1 146	1 868	100	50 984
Haffkrug	2 391	-	-	-	24 032	-	98	-	3 230
Heikendorf	84	1	-	-	635	17	-	-	-
Heiligenhafen	4 122	5	-	-	36 109	25	555	-	15 115
Kellenhusen	4 692	-	-	-	62 762	-	-	-	-
Laboe	1 228	61	-	-	8 133	294	-	-	-
Neudorf/Hohwacht	2 249	1	-	-	25 138	3	-	-	-
Neustadt	3 982	40	-	-	22 941	116	1 500	-	26 414
Niendorf	5 303	108	-	-	49 199	666	122	-	1 390
Scharbeutz	8 125	29	-	-	61 695	160	223	-	5 936
Schilksee	194	2	-	-	2 625	4	-	-	-
Schönberg	642	13	-	-	2 722	85	417	-	5 994
Sierksdorf	441	-	-	-	4 998	-	-	-	-
Stakendorf	325	-	-	-	2 548	-	460	-	10 966
Steinberghaff	295	5	-	-	5 696	27	-	-	-
Strande	155	-	-	-	2 439	-	-	-	-
Timmendorf.Strand	16 060	242	-	-	165 112	1 965	415	40	16 153
Travemünde	20 877	1 020	25	4	108 068	5 470	-	-	-
<b>23 Ostseebäder</b>	<b>97 991</b>	<b>1 958</b>	<b>112</b>	<b>4</b>	<b>850 409</b>	<b>10 556</b>	<b>5 975</b>	<b>140</b>	<b>146 961</b>
<b>47 Seebäder zus.</b>	<b>170 088</b>	<b>3 480</b>	<b>686</b>	<b>4</b>	<b>1743 768</b>	<b>21 500</b>	<b>34 538</b>	<b>955</b>	<b>908 385</b>

noch: Tabelle 1

Fremdenverkehrs- gemeinden	Fremdenmeldungen				Fremden- übernachtungen im Sommerhalbjahr		Kinderheime		
	Im Sommer- halbjahr neu angekommene Fremde		Aus dem März verbliebene Fremde				Im Sommer- halbj. neu an- gekom- mene Kinder	Aus d. März ver- blie- bene Kinder	Über- nach- tungen im Sommer- halbj.
	ins- ge- samt	dar. Aus- lands- fremde	ins- ge- samt	dar. Aus- lands- fremde	ins- ge- samt	dar. Aus- lands- fremde			
E. Sonstige Frem- denverkehrs- gemeinden									
Barmstedt	752	25	4	-	2 337	36	-	-	-
Bordesholm	449	7	-	-	509	7	-	-	-
Bredstedt	971	35	-	-	1 071	45	-	-	-
Burg i. Dith.	607	3	-	-	782	7	-	-	-
Einfeld	287	60	-	-	331	60	-	-	-
Elmshorn	3 549	279	-	-	5 966	393	-	-	-
Friedrichstadt	633	19	-	-	665	19	-	-	-
Garding	1 036	15	-	-	1 214	17	-	-	-
Glückstadt	1 939	42	-	-	2 475	42	-	-	-
Groß-Hansdorf- Schmalenbek	228	20	-	-	827	43	-	-	-
Heide	5 471	94	15	-	8 030	136	-	-	-
Hohenwestedt	845	23	8	-	1 401	110	-	-	-
Husum	11 628	237	-	-	14 194	319	-	-	-
Itzehoe	8 439	701	14	1	10 366	901	-	-	-
Kappeln	1 590	45	-	-	1 879	59	-	-	-
Kellinghusen	461	6	-	-	565	7	-	-	-
Klein-Kollmar	25	-	-	-	25	-	-	-	-
Lauenburg	1 572	26	1	-	2 651	45	-	-	-
Lütjenburg	674	-	-	-	675	-	-	-	-
Lunden	416	11	-	-	617	15	-	-	-
Marne	1 080	20	-	-	1 142	27	-	-	-
Meldorf	2 675	58	-	-	4 958	161	-	-	-
Neumünster	6 830	667	76	5	9 940	722	-	-	-
Niebüll	2 914	39	-	-	3 546	39	-	-	-
Oldenburg	1 377	5	-	-	1 781	12	-	-	-
Oldesloe	2 158	56	18	-	2 628	62	-	-	-
Pinneberg	1 468	219	-	-	1 868	281	1 221	-	36 884
Quickborn	621	272	1	-	732	272	-	-	-
Rendsburg	6 976	721	4	-	9 577	779	-	-	-
Schleswig	7 788	1 641	14	-	14 687	2 457	-	-	-
Uetersen	254	7	-	-	567	13	157	33	6 830
Wedel	656	19	-	-	1 180	30	-	-	-
Wentorf A.W.	34	-	-	-	211	-	153	176	3 948
Wesselburen	1 304	20	1	-	4 770	91	-	-	-
Wilster	426	-	-	-	487	-	-	-	-
35 sonstige Frem- denverkehrs- gemeinden	78 133	5 392	156	6	114 654	7 207	1 531	209	47 662
111 Fremdenver- kehrsgemein- den insgesamt	366 744	20 052	1 937	45	2260 230	47 580	37 141	1 288	992 818

Tabelle 2

Fremdenverkehr nach dem Wohnsitz der Fremden

Ständiger Wohnsitz der Fremden (Nicht Staatsangehörigkeit)	Fremdenmeldungen		Fremden- übernahmungen im Sommer- halbjahr
	Im Sommer- halbjahr neu ange- kommene Fremde	Aus dem März verbliebene Fremde	
I. Deutschland			
1. Gleiche Gemeinde (Ortsansässige)	2 088	16	6 085
2. Schleswig-Holstein	97 005	676	501 271
3. Übriges Deutschland	247 338	1 200	1 704 093
Deutschland insgesamt	346 431	1 892	2 211 449
II. Saargebiet	89	-	527
III. Ausland			
1. Afrika	105	-	424
2. Asien	71	-	163
3. Australien	73	1	101
4. Belgien-Luxemburg	391	2	1 082
5. Dänemark	7 255	19	12 616
6. Finnland	332	2	479
7. Frankreich	784	3	2 349
8. Großbritannien und Nordirland	1 566	3	5 584
9. Irland	21	-	64
10. Italien	619	1	1 159
11. Kanada	35	-	124
12. Niederlande	953	2	2 019
13. Norwegen	857	1	1 785
14. Österreich	311	1	1 186
15. Polen	51	-	167
16. Schweden	3 259	4	6 013
17. Schweiz	1 192	5	5 203
18. Sowjet-Union	24	-	32
19. Spanien und Portugal	72	-	304
20. Süd- und Mittelamerika	261	1	1 032
21. Tschechoslowakei	36	-	80
22. Vereinigte Staaten von Amerika	1 543	-	4 809
23. Sonstiges Ausland	241	-	805
Ausland insgesamt	20 052	45	47 580
IV. Ohne Angabe.	172	-	674
FREMDE INSGESAMT	366 744	1 937	2 260 230
darunter in Privatquartieren	44 038	177	492 669
Außerdem in Jugendherbergen	74 649	-	187 650
davon: Deutsche	73 616	-	186 366
Ausländer	1 033	-	1 284
Außerdem in Kinderheimen	37 141	1 288	992 818

Beherbergungsstätten und ihre Einrichtungen nach Fremdenverkehrsgemeinden  
- Stichtag: 1. Oktober 1950 -

Tabelle 3

Fremden- verkehrs- gemeinden	Am Stichtag vorhanden		Für den Fremdenverkehr verfügbar			Außerdem				
	Be- trie- be	Bet- ten	Betriebe		Bet- ten	in Privat- quart. Bet- ten	Jugend- herbergen		Kinder- heimen	
			ganz verfügbar	teilw. verfügbar			Be- trie- be	Bet- ten	Be- trie- be	Bet- ten
	1	2	3	4	5	6	7	8	9	10
<b>A. Großstädte</b>										
Flensburg	33	462	33	-	462	-	2	95	-	-
Kiel	43	835	36	5	569	165	-	-	-	-
Lübeck	37	768	18	14	584	-	1	130	-	-
<b>3 Großstädte</b>	<b>113</b>	<b>2 065</b>	<b>87</b>	<b>19</b>	<b>1 615</b>	<b>165</b>	<b>3</b>	<b>225</b>	<b>-</b>	<b>-</b>
<b>B. Heilbäder</b>										
Bad Bramstedt	13	578	9	4	561	-	-	-	-	-
Bad Schwartau	13	197	1	10	65	-	-	-	-	-
Bad Segeberg	19	340	9	7	153	-	4	38	2	88
<b>3 Heilbäder</b>	<b>45</b>	<b>1 115</b>	<b>19</b>	<b>21</b>	<b>779</b>	<b>-</b>	<b>4</b>	<b>38</b>	<b>2</b>	<b>88</b>
<b>C. Luftkurorte</b>										
Ahrensböck	6	17	4	2	13	-	-	-	-	-
Ahrensburg	5	31	5	-	31	-	-	-	-	-
Albersdorf	9	76	3	6	62	-	-	-	-	-
Ascheberg	6	44	5	1	40	28	-	-	1	8
Aumühle	4	45	-	4	38	-	-	-	-	-
Bosau	5	106	1	3	28	12	-	-	-	-
Dersau	3	27	3	-	27	30	-	-	-	-
Eutin	54	689	31	22	435	-	2	136	-	-
Geesthacht	14	118	13	1	107	4	-	-	-	-
Lütjensee	14	110	3	4	40	-	-	-	2	98
Malente	68	1 177	17	28	746	217	2	197	2	80
Mölln	28	475	13	15	400	97	1	165	1	30
Plön	15	177	12	3	161	129	1	104	-	-
Pönitzer See	26	411	5	15	162	6	1	160	-	-
Preetz	7	66	7	-	66	48	-	-	-	-
Ratekau	12	102	2	7	33	-	-	-	-	-
Ratzeburg	17	188	12	3	146	-	1	175	-	-
Reinbek	2	18	2	-	18	-	-	-	-	-
Reinfeld	12	295	8	3	211	-	-	-	1	50
Schwarzenbek	6	40	2	3	30	-	-	-	-	-
Tremsbüttel	5	48	3	1	42	-	-	-	1	6
Trittau	10	54	4	6	37	-	-	-	-	-
Wohltorf	2	11	1	1	8	-	-	-	-	-
<b>23 Luftkurorte</b>	<b>330</b>	<b>4 325</b>	<b>156</b>	<b>128</b>	<b>2 881</b>	<b>571</b>	<b>8</b>	<b>937</b>	<b>8</b>	<b>272</b>
<b>D. I. Nordseebäder</b>										
Brunsbüttel	3	24	3	-	24	50	-	-	-	-
Brunsbüttelkoog	6	60	6	-	60	-	-	-	-	-
Büsum	24	418	15	9	392	-	1	45	2	70
Büsumer Deich- hausen	1	8	1	-	8	25	-	-	2	140
Hörnum	4	58	4	-	58	-	-	-	2	556

noch: Tabelle 3

Fremden- verkehrs- gemeinden	Am Stichtag vorhanden		Für den Fremdenverkehr verfügbar			Außerdem				
						in Privat- quart.	Jugend- herbergen		Kinder- heime	
	Be- trie- be	Bet- ten	Betriebe ganz teilw. verfügbar	Bet- ten	Bet- ten	Bet- ten	Be- trie- be	Bet- ten	Be- trie- be	Bet- ten
	1	2	3	4	5	6	7	8	9	10
noch: D. I. Nordseebäder										
Kampen	85	1 047	70	9	963	20	-	-	1	20
Keitum	20	200	20	-	200	-	2	50	-	-
List	10	286	10	-	286	1 073	1	250	1	44
Nebel	14	131	14	-	131	293	-	-	2	120
Nieblum	1	9	-	1	7	-	-	-	1	30
Norddorf	20	871	18	2	807	378	2	120	2	75
Nordstrand	8	28	4	4	19	-	-	-	-	-
Ording	27	482	14	10	258	118	-	-	7	253
Pellworm	5	72	5	-	72	96	-	-	-	-
Rantum	8	268	8	-	268	-	1	294	-	-
Sankt Peter	79	1 217	31	47	1 051	150	1	120	16	570
Schobüll	3	50	1	-	27	-	-	-	1	13
Tinum	-	-	-	-	-	-	-	-	-	-
Tönning	7	57	6	-	55	27	-	-	-	-
Utersum	4	259	4	-	259	80	-	-	-	-
Wenningstedt	122	2 527	96	22	1 535	20	1	30	4	104
Westerland	271	6 330	23	239	3 895	1 469	-	-	10	550
Wittdün	16	522	13	2	395	146	1	149	8	545
Wyk	53	1 478	20	31	775	395	1	40	24	1 732
24 Nordseebäder	791	16 402	386	376	11 545	4 340	11	1 098	83	4 822
D. II. Ostseebäder										
Arnis	6	33	5	-	29	27	-	-	-	-
Burg a. Fehm.	14	289	6	6	293	-	-	-	1	23
Dahme	21	876	-	18	418	439	-	-	1	49
Eckernförde	10	176	7	3	166	82	1	60	-	-
Glücksburg	21	304	13	5	206	100	1	80	3	270
Grömitz	44	3 039	11	31	1 800	530	-	-	2	380
Haffkrug	14	183	2	8	80	225	-	-	3	115
Heikendorf	4	54	-	3	15	17	-	-	-	-
Heiligenhafen	21	454	5	16	345	710	-	-	1	94
Kellenhusen	20	845	2	17	542	88	-	-	-	-
Laboe	8	123	1	7	86	151	1	94	-	-
Neudorf/Hohwacht	17	132	17	-	132	-	-	-	1	14
Neustadt	13	227	3	9	172	125	-	-	1	180
Niendorf	26	954	2	21	456	376	-	-	7	791
Scharbeutz	28	1 028	2	11	82	256*	-	-	4	198
Schilksee	4	34	2	2	28	14	-	-	-	-
Schönberg	11	133	4	7	85	4	1	48	-	-
Sierksdorf	7	148	1	6	86	9	-	-	-	-
Stakendorf	7	145	4	5	102	10	-	-	-	-
Steinberghaff	2	27	2	-	27	16	-	-	-	-
Strande	2	33	1	1	29	-	-	-	-	-
Timmendorf./Strand	77	2 737	8	61	1 260	1 095	-	-	2	125
Travemünde	58	1 536	33	20	1 102	748	-	-	-	-
23 Ostseebäder	435	13 510	131	255	7 481	5 022*	4	282	26	2 239
47 Seebäder zusammen	1 226	29 912	517	631	19 026	9 362*	15	1 380	109	7 061

\*Außerdem befanden sich in der Zelt-Notelstadt 340 Schlafgelegenheiten.

# FREM DENVERKEHR IM SOMMERHALBJAHR 1950 UND 1951

## BEHERBERGUNGSS TÄTTEN \*


zweckentfremdet 8

Betriebe  
in vH

6

teilweise  
verfügbar

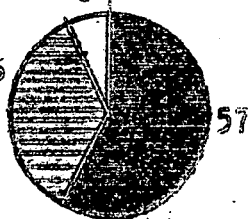
44



ganz  
verfügbar


48

36



Vorhandene Betten  
in vH

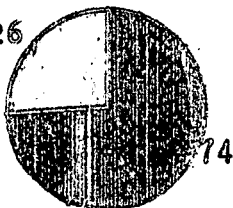
34



verfügbare  
Betten

66

26



Mill.

2,5

2,0

1,5

1,0

0,5

Fremdenübernachtungen

darunter in  
Ostseebädern

Fremden-  
meldungen

Fremden-  
meldungen

in  
Nordseebädern

darunter aus  
dem Ausland

1950

1951

\*) Stand: jeweils am 1. Oktober

nöch: Tabelle 3

Fremden- verkehrs- gemeinden	Am Stichtag vorhanden		Für den Fremdenverkehr verfügbar			Außerdem				
	Be- trie- be	Bet- ten	Betriebe		Bet- ten.	in Privat- quart. Bet- ten.	Jugend- herbergen		Kinder- heime	
			ganz verfügbar	teilw. verfügbar			Be- trie- be	Bet- ten	Be- trie- be	Bet- ten
	1	2	3	4	5	6	7	8	9	10
E. Sonstige Fremden- verkehrsgemeinden										
Barmstedt	15	167	5	9	97	-	-	-	-	-
Bordesholm	7	45	4	2	33	-	-	-	-	-
Bredstedt	8	57	7	-	55	-	-	-	-	-
Burg i.D.	9	61	7	2	58	24	-	-	-	-
Einfeld	2	24	1	1	12	-	-	-	-	-
Elmshorn	13	124	8	3	99	-	1	68	-	-
Friedrichstadt	7	55	4	3	51	-	1	15	-	-
Garding	5	47	3	2	43	-	-	-	-	-
Glückstadt	7	95	5	1	75	-	-	-	-	-
Großhansdorf- Schmalenbek	2	19	2	-	19	7	-	-	-	-
Heide	13	142	8	5	130	-	-	-	-	-
Hohenwestedt	5	33	3	-	27	-	-	-	-	-
Husum	29	340	10	18	266	-	2	162	-	-
Itzehoe	10	156	9	1	152	-	1	30	-	-
Kappeln	12	86	9	3	75	-	-	-	-	-
Kellinghusen	9	63	5	3	45	-	-	-	-	-
Klein-Kollmar	1	2	1	-	2	-	-	-	-	-
Lauenburg	19	209	7	10	159	-	-	-	-	-
Lütjenburg	5	68	-	4	38	-	-	-	-	-
Lunden	10	41	5	5	32	-	-	-	1	33
Marne	12	116	8	3	87	-	-	-	-	-
Meldorf	8	109	4	4	89	-	-	-	-	-
Neumünster	18	225	14	4	207	-	-	-	-	-
Niebull	5	32	5	-	32	-	-	-	-	-
Oldenburg	8	82	4	4	76	-	-	-	-	-
Oldesloe	11	143	4	5	73	-	-	-	-	-
Pinneberg	4	67	4	-	67	-	-	-	2	245
Quickborn	7	34	3	2	20	-	-	-	-	-
Rendsburg	19	217	11	7	180	-	1	50	-	-
Schleswig	21	292	18	2	227	-	2	150	-	-
Uetersen	10	78	4	6	53	-	1	30	1	35
Wedel	7	69	6	-	39	-	-	-	-	-
Wentorf A.W.	1	6	1	-	6	-	-	-	3	223
Wesselburen	7	67	5	2	63	-	-	-	-	-
Wilster	12	64	7	2	51	-	-	-	1	14
35 sonst.Fremden- verkehrsgem. zusammen	338	3 435	201	113	2 738	31	9	505	8	550
111 Fremdenverkehrs- gemeinden insgesamt	2 052	40 852	980	912	27 039	10 129*	39	3 085	127	7 971

\*) Außerdem befanden sich in der Zelt-Hotelstadt Scharbeutz 340 Schlafgelegenheiten.

