



Statistische Berichte des Statistischen Landesamtes Schleswig-Holstein

Kiel, Fröbelstraße 15 – 17 ♦ Postanschrift: Postfach 11 41, 2300 Kiel 1 ♦ Fernruf: (0431) 6 89 50

Nachdruck, auch auszugsweise, ist gern gestattet, wenn die Quelle genannt wird

A/VZ 87-7

Ausgegeben am 23. 1. 1991

Kreisstatistik Schleswig-Holstein 1987

Teil 1

Bevölkerung und Erwerbstätigkeit

Ergebnisse der Volks- und Berufszählung 1987

*Statistisches Amt für Hamburg
und Schleswig-Holstein
Bibliothek
Standort Kiel*

Kiel, im Januar 1991

Zuständiger Dezernent:

M ö l l e r

Auflage: 300

Druck und Vertrieb: Statistisches Landesamt Schleswig-Holstein

Preis: 12,00 DM

Vorwort

Nach 1950, 1961 und 1970 wurde am 25. Mai 1987 zum vierten Mal eine Volks- und Berufszählung in der Bundesrepublik Deutschland durchgeführt.

Dieser Bericht enthält die wichtigsten Ergebnisse der Volks- und Berufszählung aus den kreisfreien Städten und Kreisen Schleswig-Holsteins.

Er gibt Auskunft über die Bevölkerungsentwicklung seit 1939, über die Struktur der Bevölkerung sowie der Haushalte, über den Ausbildungsstand und Quellen des Lebensunterhaltes sowie über die berufliche und wirtschaftliche Gliederung der Erwerbstätigen.

Wie auch bei früheren Volkszählungen üblich, erscheint der vorliegende Bericht im Rahmen des Mindestveröffentlichungsprogramms der Länder, d. h. die hier publizierten Tabelleninhalte werden von allen Bundesländern in entsprechenden Veröffentlichungen in analoger Anordnung gebracht. Damit sind über die Landesgrenzen hinaus Vergleiche wichtiger Strukturmerkmale für die Benutzer möglich. Für weitere allgemeine Informationen und zum besseren Verständnis der einzelnen Angaben wird auf die anschließenden methodischen Erläuterungen und Begriffsbestimmungen verwiesen.

Hinweise auf weitere Veröffentlichungen sind dem entsprechenden Anhang zu entnehmen.

Kiel, im Januar 1991

Dr. Dieter Mohr
Direktor des
Statistischen Landesamtes
Schleswig-Holstein

Inhaltsverzeichnis

	Seite
Methodische Erläuterungen	6
Begriffserläuterungen	8
Karte der kreisfreien Städte und Kreise	15
Grafiken	17
Tabellennachweis	27
 <u>Tabellenteil:</u>	
1. Bevölkerung, Bevölkerungsentwicklung	30
2. Bevölkerung am Ort der Hauptwohnung nach der Zugehörigkeit zu einer Religionsgesellschaft	34
3. Bevölkerung am Ort der Hauptwohnung nach Altersgruppen und Familienstand - Deutsche und Ausländer zusammen -	38
4. Bevölkerung am Ort der Hauptwohnung nach Altersgruppen und Familienstand - Ausländer -	48
5. Bevölkerung am Ort der Hauptwohnung nach Altersgruppen und Familienstand - Deutsche -	53
6. Bevölkerung am Ort der Hauptwohnung nach Altersgruppen und Beteiligung am Erwerbsleben	58
7. Bevölkerung am Ort der Hauptwohnung nach überwiegendem Lebensunterhalt	68
8. Bevölkerung am Ort der Hauptwohnung nach Beteiligung am Erwerbsleben und höchstem Schulabschluß	70
9. Erwerbstätige nach Wirtschaftsabteilungen	76
10. Erwerbstätige nach Wirtschaftsabteilungen/-bereichen, Stellung im Beruf und Altersgruppen	82
11. Privathaushalte nach Beteiligung am Erwerbsleben, Stellung im Beruf der Person, die überwiegend zum Unterhalt des Haushalts beiträgt, und Zahl der Erwerbstätigen	118
12. Privathaushalte nach Haushaltsgröße und nach Zahl der ledigen Personen unter 18 Jahren	122
 <u>Anhang:</u>	
Personenbogen der Volks- und Berufszählung	125
Veröffentlichungen zur Volks-, Berufs-, Gebäude- und Wohnungszählung 1987, Stand: 1. Dezember 1990	127

Rechtsgrundlagen der Volkszählung 1987 waren das "Gesetz über eine Volks-, Berufs-, Gebäude-, Wohnungs- und Arbeitsstättenzählung" (Volkszählungsgesetz 1987) vom 8. November 1985 (BGBl. I S. 2078) - im folgenden VZG '87 sowie die nach § 9 Abs. 3 VZG '87 erlassenen Durchführungsverordnungen der Länder und die sie ergänzenden Verwaltungsvorschriften.

Ebenso wie bei früheren Zählungen und auch international üblich, stellte die Einwohnerzählung 1987 auf die sogenannte wohnberechtigte Bevölkerung ab. Danach waren grundsätzlich alle Personen zu zählen, die am Zählungstichtag einen Wohnsitz im Sinne des Melderechtsrahmengesetzes von 1980¹⁾ innehatten, und zwar unabhängig davon, ob eine entsprechende Eintragung im Einwohnermelderegister tatsächlich vorlag oder nicht. Personen mit mehreren Wohnungen waren - von Ausnahmen abgesehen - gem. § 12 Abs. 4 VZG '87 für jede Wohnung auskunftspflichtig.

Als nicht zur wohnberechtigten Bevölkerung im Sinne des VZG '87 gehörend galten aufgrund von internationalen Vorschriften und Vereinbarungen Angehörige diplomatischer, berufskonsularischer Vertretungen und deren Familienmitglieder, soweit sie keine deutsche Staatsangehörigkeit besaßen oder nicht ständig in der Bundesrepublik Deutschland ansässig waren. Ebenso nicht in die Volkszählung 1987 einzubeziehen waren Angehörige ausländischer Streitkräfte und deren Familienmitglieder, die auch dann nicht zu befragen waren, wenn sie die deutsche Staatsangehörigkeit besaßen und damit nach den melderechtlichen Vorschriften zwar meldeberechtigt, jedoch nicht meldepflichtig waren.

Eine weitere Ausnahmeregelung bestand für Personen in Gemeinschafts- und Anstaltsunterkünften, die dort, ohne einen eigenen Haushalt zu führen, untergebracht waren, gleichzeitig aber noch eine weitere Wohnung außerhalb dieser Unterkunft hatten. Dieser Personenkreis war am Ort der Gemeinschafts- und Anstaltsunterkunft nicht zur wohnberechtigten Bevölkerung zu zählen.

In zeitlicher Hinsicht war der Erhebungsumfang der Volks- und Berufszählung durch den Zählungstichtag abgegrenzt. Danach waren nur jene Personen zu erfassen, die am 24. Mai 1987 oder früher geboren wurden und auch am 25. Mai 1987, 0.00 Uhr, gelebt hatten. Entsprechend waren Personen, die vor dem Zählungstichtag innerhalb der Bundesrepublik Deutschland umgezogen waren oder sie verlassen hatten, bereits am neuen Wohnsitz zu zählen bzw. nicht mehr in die Zählung einzubeziehen.

Da durch die Einwohnerzählung vor allem der Bevölkerungsstand und seine räumliche Verteilung ermittelt werden soll, ist es erforderlich, die bei Personen mit mehreren Wohnsitzen aufgetretenen Doppelzählungen auszuschalten. Dies wird dadurch erreicht, daß bei der Auswertung auf die Hauptwohnung abgestellt wird. Personenbezogenen Nachweisungen liegt in aller Regel der so geprägte Begriff der "Bevölkerung am Ort der Hauptwohnung" zugrunde.

Im Rahmen der Volks- und Berufszählung 1987 waren, ebenso wie bei früheren Zensen, neben Personen wiederum auch Haushalte zu erheben. Einen Haushalt bildeten dabei - so auch die Definition in § 2 Abs. 1 VZG '87 - alle Personen, die gemeinsam wohnen und wirtschaften; wer allein wirtschaftete, galt als Ein-Personen-Haushalt. Personen mit mehreren Wohnungen waren grundsätzlich in jeder Wohnung einem Haushalt zuzuordnen.

Zum Haushalt zählten danach grundsätzlich auch Personen, die aus beruflichen und sonstigen Gründen zwar vorübergehend abwesend waren, jedoch einen Wohnsitz im melderechtlichen Sinne begründet hatten. Dabei kam es nicht darauf an, ob eine entsprechende Eintragung im Melderegister vorlag; maßgeblich waren vielmehr die tatsächlichen Verhältnisse am Zählungstichtag.

1) Melderechtsrahmengesetz (MRRG) vom 16. August 1980 (BGBl. I S. 1429).

Dem so abgegrenzten und erhobenen "Haushalt" liegt der Begriff der "wohnberechtigten Bevölkerung" zugrunde, soweit es sich hierbei nicht um Personen ohne eigene Haushaltsführung in Gemeinschafts- und Anstaltsunterkünften handelt, die beim Nachweis von Haushalten (= Privathaushalten) ohnehin unberücksichtigt bleiben. Für viele Fragestellungen, die zum Beispiel die wirtschaftliche Versorgung des Haushalts bzw. seiner Mitglieder betreffen, ist es jedoch zweckmäßig, einen Teil der Personen mit mehreren Wohnsitzen nur am ersten Wohnsitz als Haushaltsmitglied zu berücksichtigen. Diesem Anliegen wird bei der Volkszählung 1987 - näherungsweise - dadurch entsprochen, daß Mitglieder eines Haushalts, die sämtlich überwiegend in einer anderen Gemeinde leben bzw. von der anderen Gemeinde aus zur Arbeit oder Ausbildung gehen, bei der Auszählung der "Privathaushalte" und der "Bevölkerung in Privathaushalten" ausgeklammert werden.

Durch nachträglich eingebrachte Korrekturen ergeben sich Unterschiede zu früheren Veröffentlichungen des Statistischen Landesamtes Schleswig-Holstein bei der Wohnbevölkerung am 17. 5. 1939.

Begriffserläuterungen

Alter

Die Angaben beziehen sich auf das Alter am Stichtag. Personen, die z. B. in der Zeit vom 25. Mai 1980 bis einschließlich 24. Mai 1981 geboren wurden, hatten am 25. Mai 1987 das 6. Lebensjahr vollendet und werden in der Gruppe der 6- bis unter 10jährigen nachgewiesen.

Ausländer

Ausländer sind alle Personen ohne deutsche Staatsangehörigkeit, einschließlich der Staatenlosen und der Personen mit ungeklärter Staatsangehörigkeit. Personen, die sowohl die deutsche als auch eine andere Staatsangehörigkeit haben, gelten als deutsche Staatsangehörige.

Bei der Zählung nicht erfaßt wurden die Mitglieder ausländischer Stationierungsstreitkräfte sowie der ausländischen diplomatischen und konsularischen Vertretungen und deren Familienangehörige.

Bevölkerung am Ort der Hauptwohnung

Zur Bevölkerung am Ort der Hauptwohnung gehören diejenigen Personen, die im betreffenden Gebiet ihre alleinige bzw. ihre Hauptwohnung im Sinne des § 12 des Melderechtsrahmengesetzes vom 16. August 1980 (BGBl. I S. 1429) haben.

Danach ist die Hauptwohnung die vorwiegend benutzte Wohnung des Einwohners. Hauptwohnung eines verheirateten Einwohners, der nicht dauernd getrennt von seiner Familie lebt, ist die vorwiegend benutzte Wohnung der Familie. In Zweifelsfällen ist die vorwiegend benutzte Wohnung dort, wo der Schwerpunkt der Lebensbeziehungen liegt.

Bevölkerung (Personen) in Privathaushalten

Die Bevölkerung in Privathaushalten entspricht der wohnberechtigten Bevölkerung, vermindert um die Personen ohne eigene Haushaltsführung in Gemeinschafts- und Anstaltsunterkünften und um die Personen in wohnberechtigten Haushalten, deren Haushaltsmitglieder am betreffenden Ort sämtlich nicht zur Wohnbevölkerung zählen.

Erwerbslose

Als erwerbslos gelten Personen, die nicht in einem Arbeitsverhältnis stehen, sich aber um eine Arbeitsstelle bemühen, unabhängig davon, ob sie beim Arbeitsamt als Arbeitslose gemeldet sind oder nicht.

Insofern ist der Begriff des Erwerbslosen umfassender als der Begriff des Arbeitslosen. Andererseits zählen Arbeitslose, die vorübergehend geringfügige Tätigkeiten ausüben, nach dem geltenden Erwerbskonzept des Internationalen Arbeitsamtes (ILO) nicht zu den Erwerbslosen, sondern zu den Erwerbstätigen.

Erwerbspersonen

Die Zahl der Erwerbspersonen ergibt sich aus der Addition der Zahl der Erwerbstätigen und der Zahl der Erwerbslosen.

Erwerbstätige

Als erwerbstätig gelten Personen, die in einem Arbeitsverhältnis stehen (einschl. Soldaten und mithelfende Familienangehörige) oder selbständig ein Gewerbe oder eine Landwirtschaft betreiben oder einen freien Beruf ausüben, unabhängig von der Bedeutung des Ertrages dieser Tätigkeit für ihren Lebensunterhalt und ohne Rücksicht auf die von ihnen tatsächlich geleistete oder vertragsmäßig zu leistende Arbeitszeit. Auch Auszubildende zählen zu den Erwerbstätigen; Hausfrauen sowie ehrenamtlich Tätige gehören nach dem international geltenden Erwerbskonzept dagegen nicht zu den Erwerbstätigen.

Erwerbstätige nach Wirtschaftsbereichen

Die Zuordnung zum Wirtschaftsbereich bezieht sich auf den Betrieb (Firma, Dienststelle), in dem der Erwerbstätige beschäftigt ist. Umfaßt der Betrieb mehrere Abteilungen mit unterschiedlichem Produktionsprogramm, so ist der überwiegende Wirtschaftszweig maßgeblich.

Die nachgewiesenen Wirtschaftsbereiche umfassen folgende Wirtschaftsabteilungen:

Land- und Forstwirtschaft, Fischerei
(zugleich Wirtschaftsabteilung)

Produzierendes Gewerbe:
Energie- und Wasserversorgung, Bergbau
Verarbeitendes Gewerbe
Baugewerbe

Handel, Verkehr und Nachrichtenübermittlung:
Handel
Verkehr und Nachrichtenübermittlung

Übrige Wirtschaftsbereiche:
Kreditinstitute und Versicherungsgewerbe
Dienstleistungen, soweit von Unternehmen und freien Berufen erbracht
Organisationen ohne Erwerbszweck und private Haushalte
Gebietskörperschaften und Sozialversicherung.

Familienstand

Verheiratete, die dauernd getrennt leben, ohne geschieden zu sein, zählen als verheiratet. Alle in Scheidung lebenden Personen gelten als verheiratet, solange das Scheidungsurteil noch nicht rechtskräftig ist.

Geschiedene, deren früherer Ehepartner gestorben ist, gelten als geschieden, nicht als verwitwet. Personen, deren Ehegatte für tot erklärt worden ist, gelten als verwitwet. Von Personen, deren Ehe für nichtig erklärt wurde, war der Familienstand vor der Ehe anzugeben.

Fläche

Die Flächenangaben beziehen sich auf den Stand vom 25. Mai 1987. Durch Addition gerundeter Gemeindeergebnisse treten geringfügige Differenzen zur tatsächlichen Kreis- bzw. Landesfläche auf.

Höchster allgemeinbildender Schulabschluß

Ein Schulabschluß im Sinne der Zählung lag vor, wenn der allgemeinen Vollzeitschulpflicht genügt oder ein Abschlußzeugnis ausgehändigt bzw. eine Abschlußprüfung abgelegt worden war.

Unter "Abschluß an einer Volksschule, Hauptschule" erscheinen neben den Volksschul- und Hauptschulabsolventen auch Personen, die von einer Realschule, einem Gymnasium o. ä. vor Erreichen des Realschulabschlusses abgegangen sind. Personen, die eine Sonderschule besucht haben, werden ebenfalls dort nachgewiesen. Von den Personen im Alter von 15 bis 64 Jahren haben bei dieser Darstellung demnach nur diejenigen keinen Schulabschluß, die am Zählungstichtag noch in eine allgemeinbildende Schule gingen.

Als Realschul- oder als gleichwertiger Abschluß gilt der mittlere Schulabschluß. Außer an Realschulen ist er u. a. an Gymnasien und Gesamtschulen mit dem Versetzungszeugnis in den 11. Schuljahrgang sowie an Berufsaufbauschulen oder Berufsfachschulen zu erlangen.

Wurde durch den Schulabschluß - z. B. an einem Gymnasium, einem Fachgymnasium oder einer Fachoberschule - die Berechtigung zum Hochschul- bzw. Fachhochschulstudium erworben, war im Erhebungsbogen "Hochschul-/Fachhochschulreife" zu markieren.

Abschlüsse an Einrichtungen des Zweiten Bildungsweges (z. B. Abendgymnasium) wurden entsprechend berücksichtigt.

Höchster berufsbildender Schul- bzw. Hochschulabschluß

Die hier vorgelegten Volkszählungsergebnisse unterscheiden zwischen Abschlüssen an Berufsfach- und Fachschulen einerseits sowie Fachhochschulen und Hochschulen andererseits. An Berufsschulen, die während der praktischen Berufsausbildung zu besuchen sind, kann kein berufsbildender Abschluß erworben werden.

Berufsfachschulen sind berufsvorbereitende oder berufsausbildende Schulen, deren freiwilliger Besuch ganz oder teilweise den Pflichtbesuch einer Berufsschule ersetzen kann. Zu den Berufsfachschulen gehören u. a. Handelsschulen, höhere Handelsschulen, Sprachen- und Dolmetscherschulen sowie Haushaltsschulen.

Fachschulen sind berufsfortbildende Schulen und können freiwillig nach einer praktischen Berufsausbildung oder -erfahrung von Jugendlichen besucht werden, die nicht mehr berufsschulpflichtig und mindestens 18 Jahre alt sind. Hierzu gehören u. a. Technikerschulen, Landwirtschaftsschulen und Meisterschulen.

Zu den Hochschulen, Fachhochschulen rechnen die wissenschaftlichen Hochschulen (u. a. Universitäten, technische und pädagogische Hochschulen), die Kunsthochschulen sowie die Fachhochschulen einschließlich der Verwaltungsfachhochschulen. Absolventen der früheren Lehrerseminare und Lehrerbildungsanstalten wurden unter Hochschulabschluß erfaßt.

Nichterwerbspersonen

Alle Personen, die keinerlei auf Erwerb gerichtete Tätigkeit ausüben oder suchen. Hierzu zählen auch Hausfrauen sowie ausschließlich ehrenamtlich Tätige.

Privathaushalte

Als Privathaushalte werden ähnlich wie bei der wohnberechtigten Bevölkerung grundsätzlich alle Haushalte mit Wohnung im betreffenden Gebiet gezählt (ggf. Mehrfachzählung). Wohnberechtigte Haushalte gelten an einem Ort jedoch nicht als Privathaushalte, wenn ausnahmslos alle Haushaltsmitglieder dort nicht zur Wohnbevölkerung rechnen (z. B. bei Ferienwohneinheiten/-wohnungen).

Religionszugehörigkeit

Unter "Evangelisch-Lutherische Landeskirche" sind die Mitglieder dieser Kirche, des Bundes Evangelisch-reformierter Kirchen in der BRD, der Europäisch-Festländischen Bruder-Unität (Herrnhuter Brüdergemeine) und ausländischer Kirchen (z. B. Church of England) nachgewiesen.

Zur "Evangelischen Freikirche" zählen die Mitglieder der deutschen Freikirchen (z. B. Lutherische Freikirche, Reformierte freie Gemeinde) sowie der ausländischen Kirchen (z. B. Free Church, Presbyterianer, Quäker).

Unter "römisch-katholische Kirche" sind nur die Mitglieder dieser Kirche nachgewiesen, nicht aber die Altkatholiken und verwandte Gruppen.

Zur übrigen, sich durch Differenzbildung ergebenden Gruppe, zählen alle Personen, die anderen Religionsgesellschaften/-gemeinschaften, z. B. den Ostkirchen, der altkatholischen Kirche, den christlich orientierten Sondergemeinschaften oder anderen Volks- und Weltreligionen bzw. Weltanschauungen angehören sowie auch die Personen, die keine Angaben über ihre Religionszugehörigkeit gemacht haben bzw. keiner Religionsgesellschaft angehören.

Stellung im Beruf

Angestellte: Zu den Angestellten zählen alle nicht beamteten Gehaltsempfänger, also alle kaufmännischen und technischen Angestellten sowie Verwaltungsangestellte, auch wenn sie in leitender Stellung (Direktor, Prokurist) tätig sind. Maßgebend für die Zuordnung ist der Arbeitsvertrag und nicht die Art der Versicherung, so daß z. B. Personen, die aufgrund ihrer langjährigen Betriebszugehörigkeit vom Arbeiter - in das Angestelltenverhältnis übernommen wurden, als Angestellte gelten, auch wenn sie weiterhin Beiträge zur Rentenversicherung für Arbeiter zahlen.

Angestellte mit Beamtenbesoldung, z. B. bei Sozialversicherungsträgern oder kommunalen Spitzenverbänden, gelten ebenfalls als Angestellte. Hausgehilfinnen sind dagegen nur dann Angestellte, wenn sie in der Angestelltenversicherung pflichtversichert sind. Anderenfalls zählen sie zu den sonstigen Arbeitern.

Gemeindeschwestern zählen wie Nonnen und Ordensbrüder als Angestellte. Mit Ausnahme der Geistlichen der evangelischen und römisch-katholischen Kirche, die Beamte sind, zählen alle Geistlichen und Sprecher von Religionsgesellschaften zu den Angestellten.

Arbeiter: Als Arbeiter gelten alle Lohnempfänger, unabhängig von der Lohnzahlungs- und Lohnabrechnungsperiode und der Qualifikation. Maßgebend ist die Vereinbarung im Arbeitsvertrag, die nicht in allen Fällen mit der Rentenversicherungspflichtzugehörigkeit übereinstimmt. Es ist unerheblich, ob es sich um Facharbeiter, angelernte Arbeiter oder Hilfsarbeiter handelt. Ebenfalls zu den Arbeitern rechnen Heimarbeiter und Hausgehilfinnen.

Auszubildende: Die Auszubildenden sind entsprechend dem von ihnen angegebenen Ausbildungsberuf in kaufmännisch-technische Auszubildende und in gewerbliche Auszubildende untergliedert. Als gewerbliche Ausbildungsberufe gelten solche, die normalerweise in einen Arbeiterberuf einmünden. Als kaufmännische, technische oder Verwaltungsausbildungsberufe gelten hingegen solche, die normalerweise in einen Angestelltenberuf einmünden.

Zu den Auszubildenden zählen auch Anlernlinge, Umschüler, Volontäre, Praktikanten und Schwesternschülerinnen, nicht jedoch Beamte im Vorbereitungsdienst.

Beamte: Beamte stehen in einem öffentlich-rechtlichen Dienst- und Treueverhältnis. Sie sind bei Dienststellen des Bundes, der Länder und der Gemeinden, der Bundesbahn und -post sowie sonstigen juristischen Personen des öffentlichen Rechts tätig.

Auch Beamtenanwärter, Referendare, Angehörige der Polizei, des Bundesgrenzschutzes sowie Geistliche der evangelischen und römisch-katholischen Kirche sind Beamte. Geistliche anderer Religionsgesellschaften dagegen gelten als Angestellte. Viele Banken und Versicherungen bezeichnen ihre Angestellten oft als Sekretäre oder Inspektoren oder auch als Bank- oder Versicherungsbeamte. Es handelt sich aber nur dann um Beamte, wenn der Arbeitgeber eine "juristische Person des öffentlichen Rechts" ist (z. B. Deutsche Bundesbank, Landeszentralbank) und ein öffentlich-rechtliches Dienstverhältnis vorliegt.

Mithelfende Familienangehörige: Als Mithelfende Familienangehörige gelten Haushaltsmitglieder, die in einem landwirtschaftlichen oder gewerblichen Betrieb eines anderen Haushaltsmitgliedes oder im Betrieb eines nicht im gleichen Haushalt wohnenden Familienangehörigen mitarbeiten, aber weder Lohn noch Gehalt empfangen, noch Sozialversicherungsbeiträge entrichten.

Selbständige: Zu den Selbständigen gehören u. a. auch tätige Eigentümer, Miteigentümer oder Pächter von Arbeitsstätten, selbständige Handwerker, selbständige Handelsvertreter, die freiberuflich Tätigen u.ä. Personen, jedoch nicht Personen, die in einem arbeitsrechtlichen Verhältnis stehen und lediglich innerhalb ihres Arbeitsbereiches selbständig disponieren können (z. B. die selbständige Filialleiterin). Als Selbständige gelten auch Abgeordnete in den Parlamenten des Bundes und der Länder sowie Zwischenmeister, Hausgewerbetreibende und Werkvertragspartner.

Soldaten: Zu den Soldaten zählen Berufssoldaten, die sich auf Lebenszeit zum Wehrdienst verpflichtet haben, Soldaten auf Zeit (Verpflichtung bis höchstens 15 Jahre) sowie Grundwehrdienstleistende. Wehrübende zählen - im Unterschied zur Volkszählung 1970 - nicht als Soldaten.

Soldaten gelten grundsätzlich als Erwerbstätige und werden der Wirtschaftsgruppe "Gebietskörperschaften" zugeordnet. Hinsichtlich der Stellung im Beruf werden sie zusammen mit den Beamten nachgewiesen.

Überwiegender Lebensunterhalt

Die Untergliederung erfolgt nach der überwiegenden Unterhaltsquelle der Person und nicht nach ihrer beruflichen bzw. sozialen Stellung. Es ist z. B. durchaus möglich, daß eine erwerbstätige Witwe ihren überwiegenden Lebensunterhalt nicht aus Erwerbstätigkeit, sondern aus Rente bestreitet und somit zur Gruppe Rente, Pension usw. gezählt wird.

Personen mit überwiegendem Lebensunterhalt aus Rente und Pension sind solche, die vor allem von Zahlungen der sozialen Rentenversicherung, der Kriegsopferversorgung und der Unfallversicherung leben, und zwar auch als Hinterbliebene. Ferner sind hier nachgewiesen Personen mit überwiegendem Einkommen aus Auslandsrenten, Altershilfe für Landwirte, einer Altersversorgung der freien Berufe, Vorruhestandsbezügen, Beamtenruhegeld oder Hinterbliebenenpensionen, sowie betrieblicher Altersversorgung, -pension, -rente.

Zur Kategorie der "sonstigen Unterstützung" zählen vor allem Sozialhilfe, Zahlungen der öffentlichen Hand an Ehefrauen von Grundwehrdienstleistenden, an Studenten sowie an Schüler (z. B. BAföG), Unterhaltsleistungen durch den geschiedenen Ehepartner, Leibrenten, Alimente und private Unterstützungen von nicht verwandten Personen.

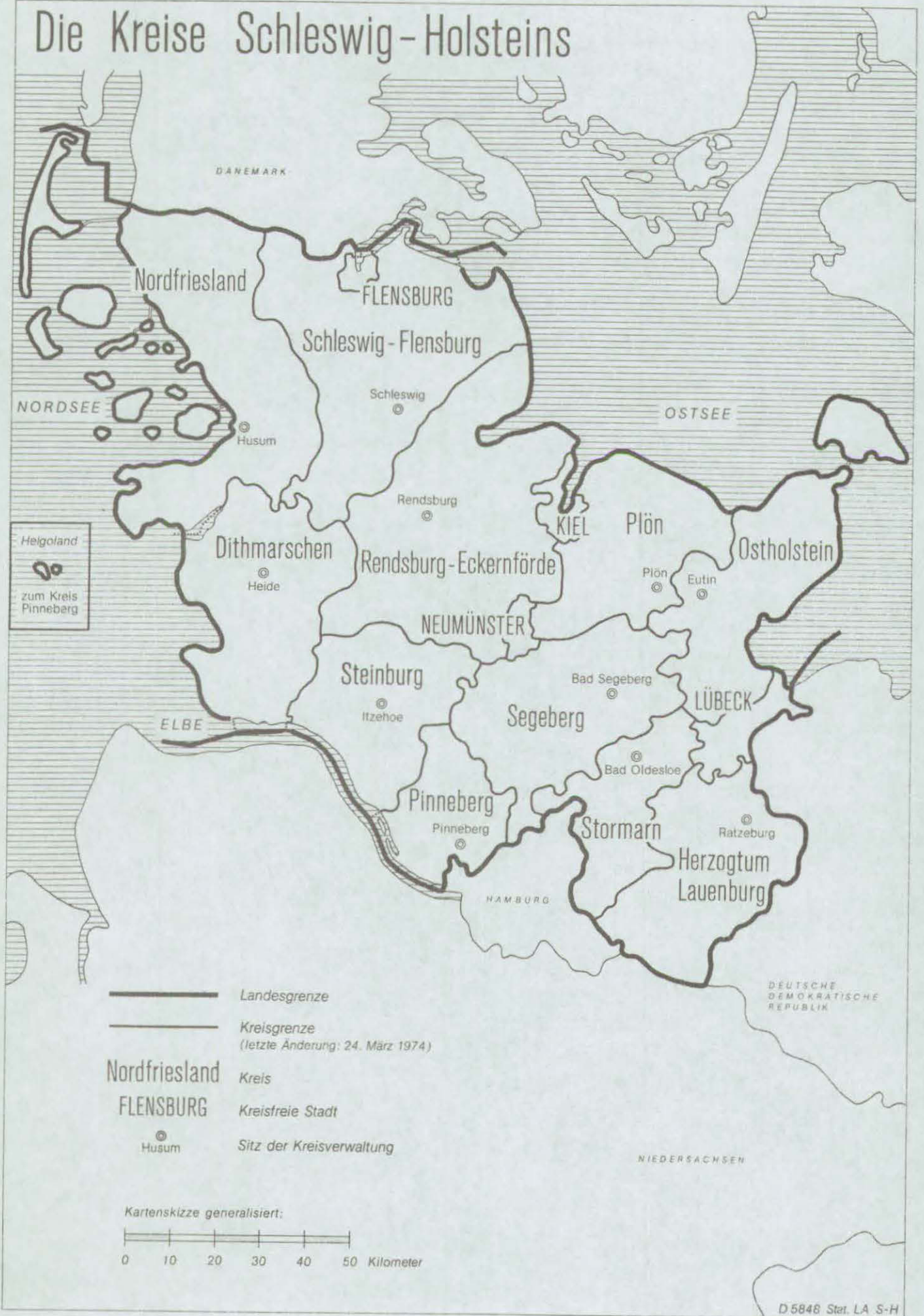
Wohnberechtigte Bevölkerung

Zur wohnberechtigten Bevölkerung zählen diejenigen Personen, die im betreffenden Gebiet eine Wohnung haben, unabhängig davon, ob es sich um eine Haupt- oder Nebenwohnung handelt.
(Doppelzählung)

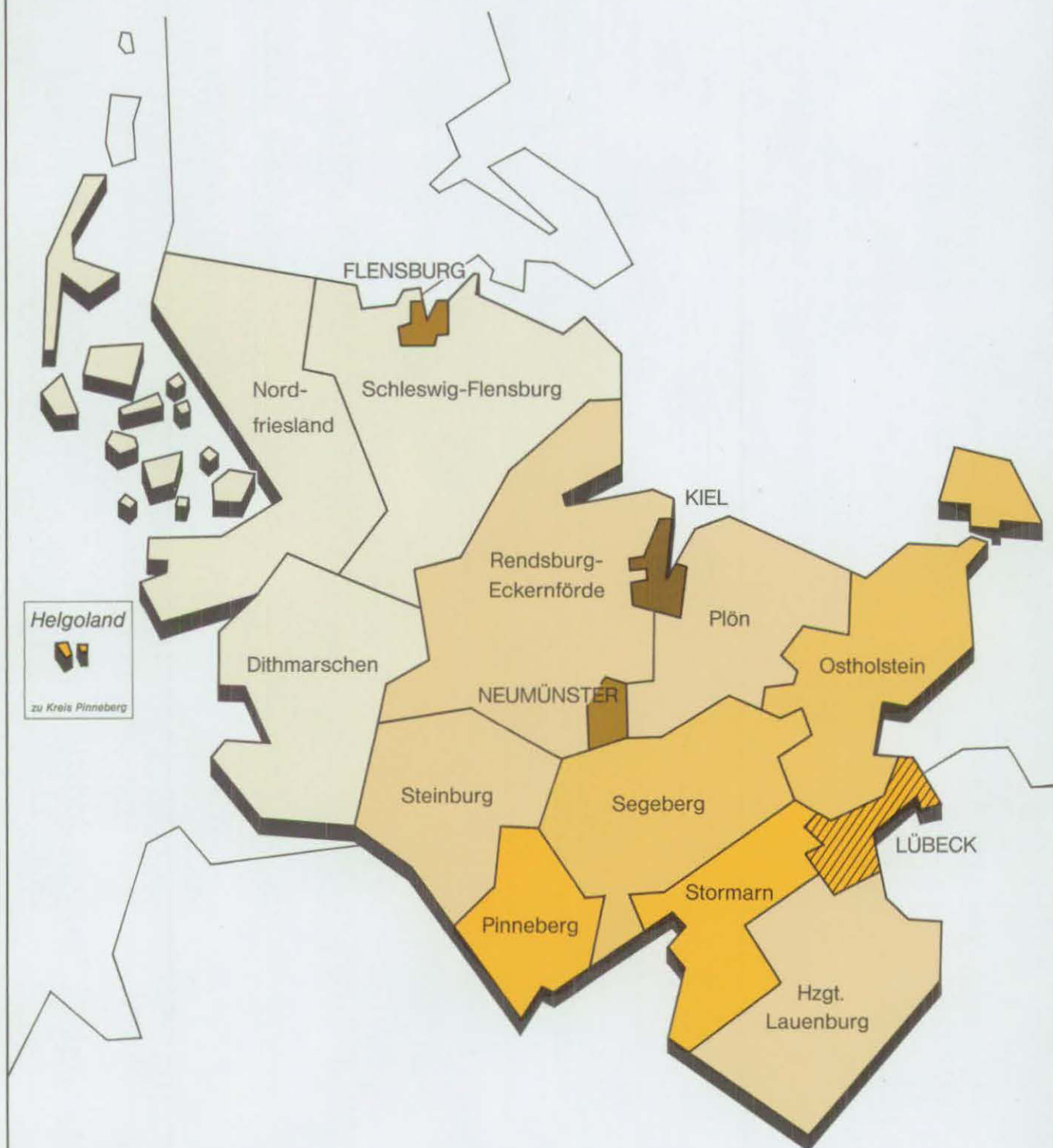
Wohnbevölkerung

Die Wohnbevölkerung umfaßt diejenigen Personen, die in dem angegebenen Gebiet ihre ständige Wohnung haben. Personen mit mehreren Wohnungen werden für die Gemeinde gezählt, von der aus sie zur Arbeit oder Ausbildung gehen. Für nicht erwerbstätige bzw. in Ausbildung stehende Personen erfolgt die Zuordnung nach dem Ort ihres überwiegenden Aufenthaltes (Bevölkerungsbegriff der VZ 1970).

Die Kreise Schleswig-Holsteins



Bevölkerungsdichte in den Kreisen und kreisfreien Städten Schleswig-Holsteins am 25.5.1987



Einwohner je km² (Landesdurchschnitt: 162)

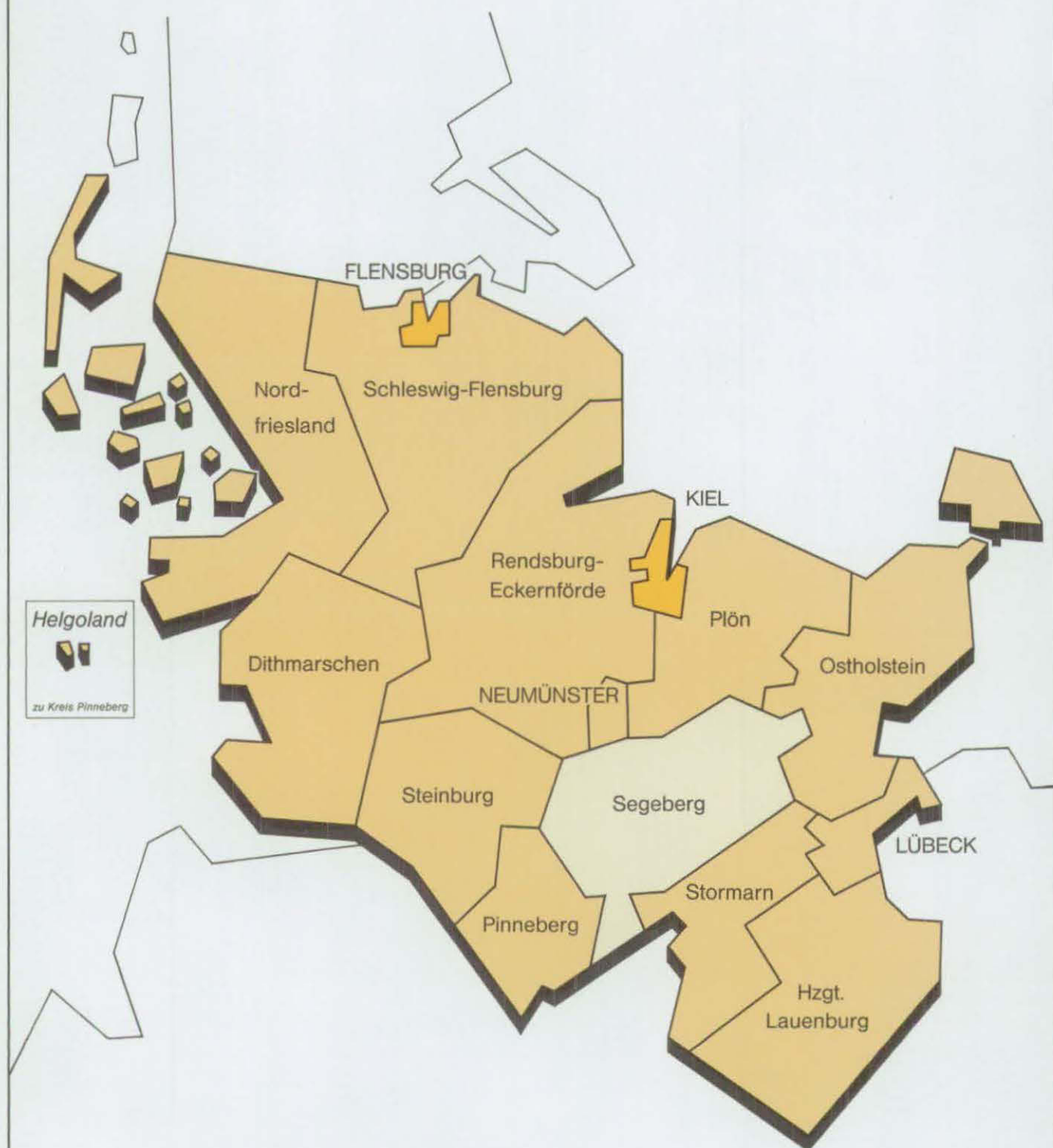
- | | |
|---|---|
| unter 100 | 500 bis unter 1000 |
| 100 bis unter 130 | 1000 bis unter 2000 |
| 130 bis unter 250 | 2000 und mehr |
| 250 bis unter 500 | |

THE UNIVERSITY OF CHICAGO PRESS
54 EAST LAKE STREET, CHICAGO, ILL. 60601-3043
TEL: 773-936-5000 FAX: 773-936-5001



CHICAGO, ILL. 60601-3043
TEL: 773-936-5000 FAX: 773-936-5001
WWW.CHICAGO.PRESS.EDU

Anteil der Einpersonenhaushalte an den Privathaushalten in den Kreisen und kreisfreien Städten Schleswig-Holsteins 1970

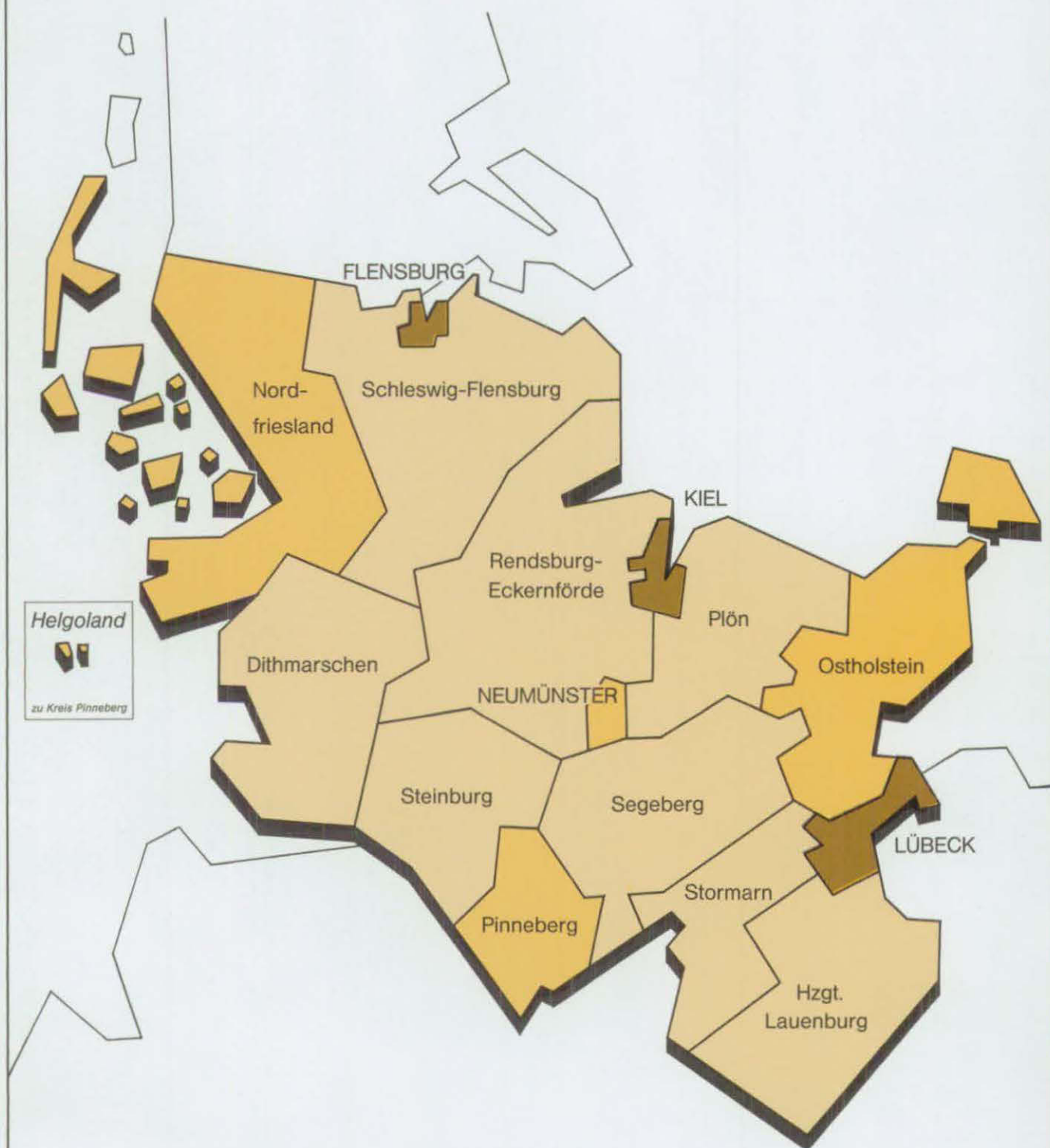


In % (Landesdurchschnitt 1970: 24,9)

unter 20
20 bis unter 30
30 bis unter 40

40 bis unter 50
über 50


Anteil der Einpersonenhaushalte an den Privathaushalten in den Kreisen und kreisfreien Städten Schleswig-Holsteins 1987



In % (Landesdurchschnitt 1987: 33,5)

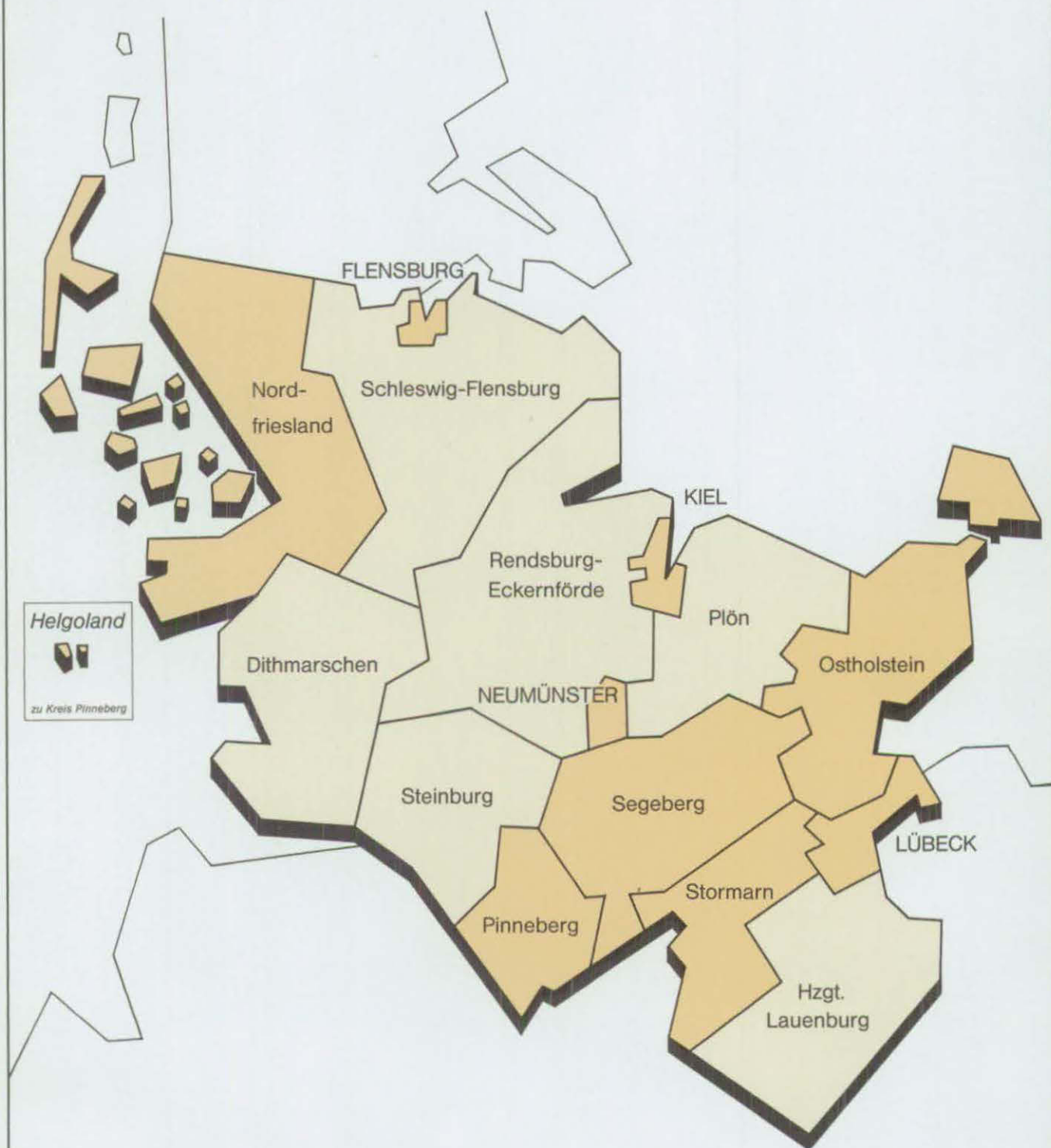
- | | |
|--|--|
| unter 20 | 40 bis unter 50 |
| 20 bis unter 30 | über 50 |
| 30 bis unter 40 | |

THE UNIVERSITY OF CHICAGO PRESS
530 N. Dearborn St. Chicago, Ill. 60610-5708



THE UNIVERSITY OF CHICAGO PRESS
530 N. Dearborn St. Chicago, Ill. 60610-5708
1-800-842-6796
www.uchicago.edu


Anteil der Frauen an den Erwerbstätigen in den Kreisen und kreisfreien Städten Schleswig-Holsteins 1970



In % (Landesdurchschnitt 1970: 34,0)

- | | |
|-----------------|-----------------|
| unter 34 | 38 bis unter 40 |
| 34 bis unter 36 | 40 und mehr |
| 36 bis unter 38 | |

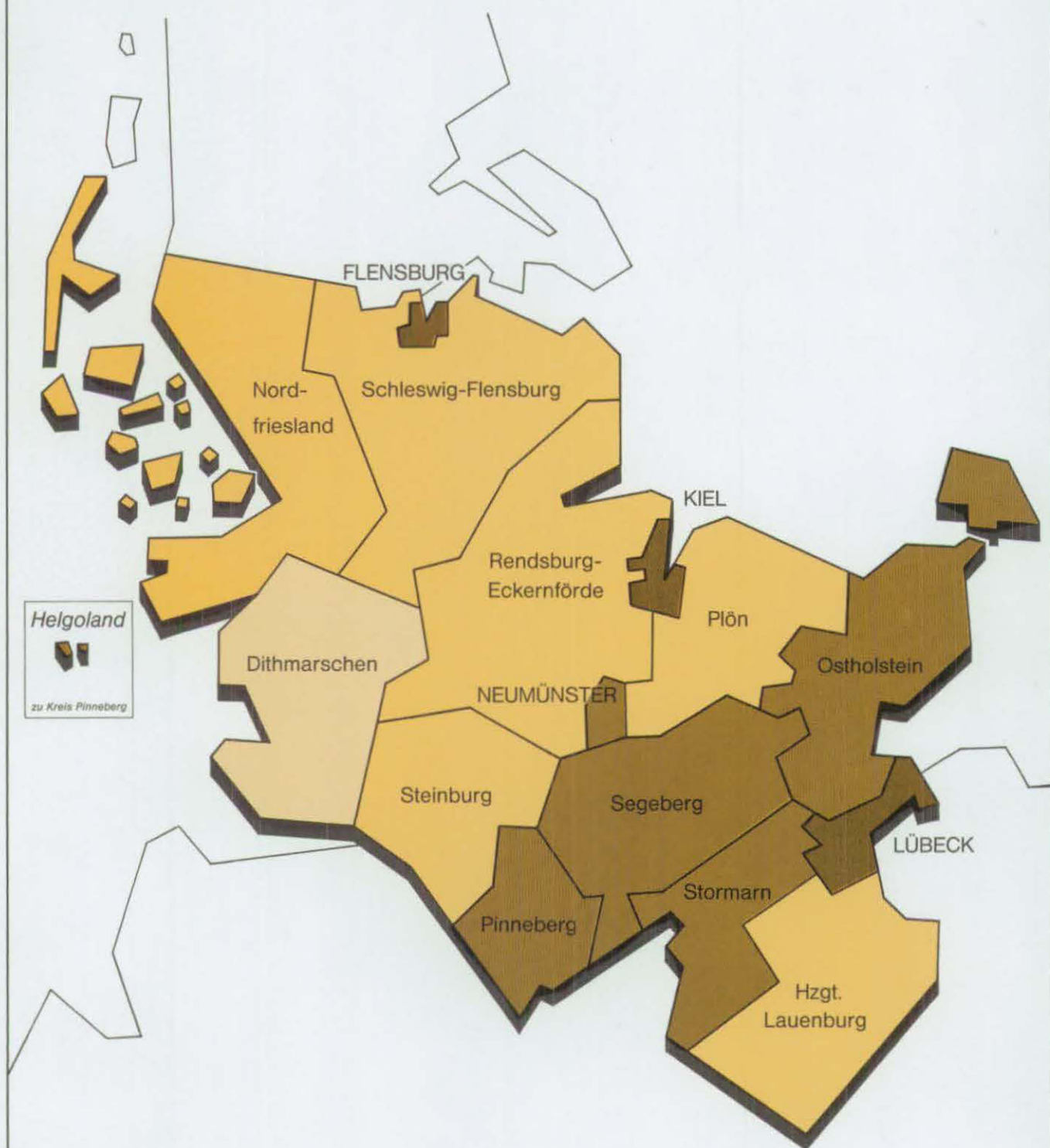
Handwritten text at the top of the page, possibly a title or header.



Handwritten text at the bottom of the page, possibly a signature or footer.

Handwritten text at the bottom of the page, possibly a signature or footer.

Anteil der Frauen an den Erwerbstätigen in den Kreisen und kreisfreien Städten Schleswig-Holsteins 1987



In % (Landesdurchschnitt 1987: 38,4)

unter 34


34 bis unter 36

36 bis unter 38

38 bis unter 40

40 und mehr

THE JOURNAL OF THE
ROYAL ANTHROPOLOGICAL INSTITUTE



Vol. LXXV. Part I. 1945

Published by the Royal Anthropological Institute
21, BEDFORD SQUARE, LONDON, W.C.2

Tabellennachweis

Nachweis	Tabellennummer											
	1	2	3	4	5	6	7	8	9	10	11	12
Darstellungseinheit:												
Bevölkerung am Ort der Hauptwohnung.....	X	X	X	X	X	X	X	X				
Deutsche.....					X				X			
Ausländer.....				X								
Erwerbstätige.....						X			X	X		
Wohnbevölkerung.....	X											
Veränderung der Bevölkerung 1950 - 1987....	X											
Überschuß der Geborenen bzw. Gestorbenen/ Zuzüge bzw. Fortzüge.....	X											
Bevölkerung je km ²	X											
Fläche in km ²	X											
Privathaushalte.....											X	X
Bezugsperson (Person, die überwiegend zum Unterhalt des Haushalts beiträgt).....											X	
Ausländer.....											X	
Merkmal:												
Geschlecht.....	X	X	X	X	X	X	X	X	X	X		X
Altersgruppen.....			X	X	X	X				X		
Familienstand.....			X	X	X				X			
Religionszugehörigkeit.....		X										
Ausländer.....		X										
Beteiligung am Erwerbsleben.....						X		X			X	
Ausländer.....						X						
Stellung im Beruf.....										X	X	
Selbständige mit/ohne bezahlte(n) Beschäftigte(n).....										X		
Wirtschaftsabteilung/Wirtschaftsbereich....									X	X		
Überwiegender Lebensunterhalt.....						X						
Höchster allgemeiner/berufsbildender Schulabschluß.....								X				
Schüler/Studierende.....								X				
Noch nicht/nicht mehr in Schulausbildung...								X				
Haushaltsgröße.....												X
Ohne/mit 1, 2, 3, 4 und mehr ledige(n) Personen unter 18 Jahren im Haushalt.....												X
Ohne/mit 1, 2 und mehr Erwerbstätige(n) im Haushalt.....											X	
Zählung: 1939, 1950, 1961, 1970, 1987.....	X											

Tabellenteil

1 BEVOELKERUNG,

SCHL. NR.	KREISFREIE STADT KREIS	FLAECHE IN KM2 AM 25.05.1987	BEVOELKERUNG 1)					
			17.05.1939		13.09.1950		06.06.1961	
			INSGESAMT	JE KM2	INSGESAMT	JE KM2	INSGESAMT	JE KM2
		1	2	3	4	5	6	7
SCHLESWIG-HOLSTEIN								
KREISFREIE STAEDTE								
01	FLensburg, STADT	56	71 820	1282,5	104 340	1863,2	100 860	1801,1
02	KIEL, LANDESHAUPTSTADT	111	278 993	2513,5	264 593	2383,7	280 283	2525,1
03	LUEBECK, HANSESTADT	214	155 321	725,8	239 274	1118,1	236 060	1103,1
04	NEUMUENSTER, STADT	72	57 090	792,9	81 710	1134,9	84 428	1172,6
	KREISFREIE STAEDTE	453	563 224	1243,3	689 917	1523,0	701 631	1548,9
KREISE								
51	DITHMARSCHEN	1 408	98 337	69,8	175 761	124,8	128 979	91,6
53	HERZOGTUM LAUENBURG	1 259	72 778	57,8	150 218	119,3	130 453	103,6
54	NORDFRIESLAND	2 052	110 572	53,9	179 330	87,4	143 715	70,0
55	OSTHOLSTEIN	1 389	103 951	74,8	205 715	148,1	167 709	120,7
56	PINNEBERG	661	105 550	159,7	188 216	284,7	197 152	298,3
57	PLOEN	1 084	61 659	56,9	111 126	102,5	98 529	90,9
58	RENSBURG-ECKERNFOERDE	2 185	135 299	61,9	257 520	117,9	209 946	96,1
59	SCHLESWIG-FLensburg	2 069	120 379	58,2	204 514	98,8	158 332	76,5
60	SEGEBERG	1 346	62 697	46,6	129 349	96,1	122 424	91,0
61	STEINBURG	1 060	91 082	85,9	165 261	155,9	128 513	121,2
62	STORMARN	766	63 451	82,8	137 721	179,8	130 058	169,8
	KREISE	15 279	1 025 755	67,1	1 904 731	124,7	1 615 810	105,8
	SCHLESWIG-HOLSTEIN	15 732	1 588 979	101,0	2 594 648	164,9	2 317 441	147,3

1) BIS 1970 WOHNBEVOELKERUNG, AB 1987 BEVOELKERUNG AM ORT DER HAUPTWOHNUNG (GEBIETSSTAND 25.05.1987).

BEVOELKERUNGSENTWICKLUNG

AM												
27.05.1970						25.05.1987						
INSGESAMT	DAVON				JE KM2	INSGESAMT	DAVON				JE KM2	SCHL NR.
	MAENNlich	WEIBlich		MAENNlich			WEIBlich					
		ANZAHL	% VON SP. 8				ANZAHL	% VON SP. 13				
8	9	10	11	12	13	14	15	16	17			
97 176	45 036	52 140	53,7	1735,3	86 554	40 769	45 785	52,9	1545,6	01		
271 712	127 723	143 989	53,0	2447,9	237 767	112 612	125 155	52,6	2142,0	02		
239 339	110 520	128 819	53,8	1118,4	210 497	97 561	112 936	53,7	983,6	03		
86 013	40 654	45 359	52,7	1194,6	79 771	37 850	41 921	52,6	1107,9	04		
694 240	323 933	370 307	53,3	1532,5	614 589	288 792	325 797	53,0	1356,7			
133 959	63 662	70 297	52,5	95,1	127 883	61 607	66 276	51,8	90,8	51		
141 731	67 858	73 873	52,1	112,6	153 473	73 715	79 758	52,0	121,9	53		
156 415	75 090	81 325	52,0	76,2	150 220	72 795	77 425	51,5	73,2	54		
176 340	83 287	93 053	52,8	127,0	183 559	87 455	96 104	52,4	132,2	55		
237 877	114 586	123 291	51,8	359,9	259 592	125 583	134 009	51,6	392,7	56		
106 763	51 781	54 982	51,5	98,5	115 892	56 822	59 070	51,0	106,9	57		
223 353	107 695	115 658	51,8	102,2	242 266	118 042	124 224	51,3	110,9	58		
169 912	82 895	87 017	51,2	82,1	176 501	87 046	89 455	50,7	85,3	59		
164 627	79 272	85 355	51,8	122,3	212 110	103 202	108 908	51,3	157,6	60		
131 844	62 438	69 406	52,6	124,4	125 620	60 681	64 939	51,7	118,5	61		
157 043	75 233	81 810	52,1	205,0	192 536	92 923	99 613	51,7	251,4	62		
1 799 864	863 797	936 067	52,0	117,8	1 939 652	939 871	999 781	51,5	126,9			
2 494 104	1 187 730	1 306 374	52,4	158,5	2 554 241	1 228 663	1 325 578	51,9	162,4			

NOCH: 1 BEVÖLKERUNG.

		VERÄNDERUNG DER					
		ZUNAHME BZW.					
SCHL. NR.	KREISFREIE STADT KREIS	13.9.1950 BIS 06.06.1961		06.06.1961 BIS 27.05.1970		06.06.1961 BIS 25.05.1987	
		ANZAHL	%	ANZAHL	%	ANZAHL	%
		18	19	20	21	22	23
SCHLESWIG-HOLSTEIN							
KREISFREIE STAEDTE							
01	FLensburg,STADT	-3 480	-3,3	-3 684	-3,7	-14 306	-14,2
02	KIEL,LANDESHAUPTSTADT	15 690	5,9	-8 571	-3,1	-42 516	-15,2
03	LUEBECK,HANSESTADT	-3 214	-1,3	3 279	1,4	-25 563	-10,8
04	NEUMUENSTER,STADT	2 718	3,3	1 585	1,9	-4 657	-5,5
KREISFREIE STAEDTE		11 714	1,7	-7 391	-1,1	-87 042	-12,4
KREISE							
51	DITHMARSCHEN	-46 782	-26,6	4 980	3,9	-1 096	-0,8
53	HERZOGTUM LAUENBURG	-19 765	-13,2	11 278	8,6	23 020	17,6
54	NORDFRIESLAND	-35 615	-19,9	12 700	8,8	6 505	4,5
55	OSTHOLSTEIN	-38 006	-18,5	8 631	5,1	15 850	9,5
56	PINNEBERG	8 936	4,7	40 725	20,7	62 440	31,7
57	PLOEN	-12 597	-11,3	8 234	8,4	17 363	17,6
58	RENDSDURG-ECKERNFOERDE	-47 574	-18,5	13 407	6,4	32 320	15,4
59	SCHLESWIG-FLensburg	-46 182	-22,6	11 580	7,3	18 169	11,5
60	SEGEBERG	-6 925	-5,4	42 203	34,5	89 686	73,3
61	STEINBURG	-36 748	-22,2	3 331	2,6	-2 893	-2,3
62	STORMARN	-7 663	-5,6	26 985	20,7	62 478	48,0
KREISE		-288 921	-15,2	184 054	11,4	323 842	20,0
SCHLESWIG-HOLSTEIN		-277 207	-10,7	176 663	7,6	236 800	10,2

1) BIS 1970 WOHNBEVÖLKERUNG, AB 1987 BEVÖLKERUNG AM ORT DER HAUPTWOHNUNG (GEBIETSSTAND 25.05.1987).
2) DURCH DIFFERENZBILDUNG ERMITTELT (SP. 24 ./ SP. 30).

BEVOELKERUNGSENTWICKLUNG

BEVOELKERUNG 1)										
ABNAHME (-) VON... BIS...						UEBERSCHUSS DER				
27.05.1970 BIS 25.05.1987						IM ZEITRAUM 27.05.70 BIS 25.05.87				
INSGESAMT	DAVON		INSGESAMT	DAVON		GEBORENEN ODER GESTORBENEN (-)	ZUZUEGE ODER FORTZUEGE (-)	2)	SCHL. NR.	
	MAENNLICH	WEIBLICH		MAENNLICH	WEIBLICH					
	ANZAHL			%			ANZAHL			
24	25	26	27	28	29	30	31			
-10 622	-4 267	-6 355	-10,9	-9,5	-12,2	-5 311	-5 311	01		
-33 945	-15 111	-18 834	-12,5	-11,8	-13,1	-18 922	-15 023	02		
-28 842	-12 959	-15 883	-12,1	-11,7	-12,3	-20 253	-8 589	03		
-6 242	-2 804	-3 438	-7,3	-6,9	-7,6	-3 748	-2 494	04		
-79 651	-35 141	-44 510	-11,5	-10,8	-12,0	-48 234	-31 417			
-6 076	-2 055	-4 021	-4,5	-3,2	-5,7	-6 922	848	51		
11 742	5 857	5 885	8,3	8,6	8,0	-7 833	19 375	53		
-6 195	-2 295	-3 900	-4,0	-3,1	-4,8	-3 281	-2 934	54		
7 219	4 168	3 051	4,1	5,0	3,3	-11 042	18 281	55		
21 715	10 997	10 718	9,1	9,6	8,7	-4 003	25 718	56		
9 129	5 041	4 088	8,6	9,7	7,4	-4 195	13 324	57		
18 913	10 347	8 566	8,5	9,6	7,4	-5 358	24 271	58		
6 589	4 151	2 438	3,9	5,0	2,8	-2 868	9 457	59		
47 483	23 930	23 553	28,8	30,2	27,6	1 139	46 344	60		
-6 224	-1 757	-4 467	-4,7	-2,8	-6,4	-8 584	2 380	61		
35 493	17 690	17 803	22,6	23,5	21,8	-5 868	41 361	62		
139 788	76 074	63 714	7,8	8,8	6,8	-58 595	198 383			
60 137	40 933	19 204	2,4	3,4	1,5	-106 829	166 966			

2 BEVÖLKERUNG AM ORT DER HAUPTWOHNUNG NACH DER

SCHL. NR. - LFD. NR.	KREISFREIE STADT KREIS	GE- SCHLECHT	BEVOELKERUNG AM ORT DER HAUPTWOHNUNG						DARUNTER 1)		
			INSGESAMT	DARUNTER		DER ROEMISCH-KATHOLISCHEN KIRCHE		DER EVANGELISCHEN KIRCHE			
				AUS- LAENDER	% VON SP. 1	ZUSAMMEN	% VON SP. 1	AUS- LAENDER	ZUSAMMEN	% VON SP. 1	AUS- LAENDER
01 FLENSBURG,STADT											
01		MAENNLICH	40 769	1 908	4,7	2 907	7,1	219	26 973	66,2	219
02		WEIBLICH	45 785	1 970	4,3	2 816	6,2	203	34 914	76,3	492
03		INSGESAMT	86 554	3 878	4,5	5 723	6,6	422	61 887	71,5	711
02 KIEL, LANDESHAUPTSTADT											
01		MAENNLICH	112 612	6 808	6,0	8 401	7,5	817	62 725	55,7	368
02		WEIBLICH	125 155	5 602	4,5	9 679	7,7	769	83 999	67,1	493
03		INSGESAMT	237 767	12 410	5,2	18 080	7,6	1 586	146 724	61,7	861
03 LUEBECK, HANSESTADT											
01		MAENNLICH	97 561	5 988	6,1	8 556	8,8	1 246	67 699	69,4	356
02		WEIBLICH	112 936	5 056	4,5	9 811	8,7	992	86 656	76,7	498
03		INSGESAMT	210 497	11 044	5,2	18 367	8,7	2 238	154 355	73,3	854
04 NEUMUENSTER,STADT											
01		MAENNLICH	37 850	1 892	5,0	2 563	6,8	227	25 635	67,7	92
02		WEIBLICH	41 921	1 589	3,8	2 985	7,1	178	32 092	76,6	150
03		INSGESAMT	79 771	3 481	4,4	5 548	7,0	405	57 727	72,4	242
KREISFREIE STAEDTE											
01		MAENNLICH	288 792	16 596	5,7	22 427	7,8	2 509	183 032	63,4	1 035
02		WEIBLICH	325 797	14 217	4,4	25 291	7,8	2 142	237 661	72,9	1 633
03		INSGESAMT	614 589	30 813	5,0	47 718	7,8	4 651	420 693	68,5	2 668
51 DITHMARSCHEN											
01		MAENNLICH	61 607	791	1,3	2 399	3,9	206	50 299	81,6	121
02		WEIBLICH	66 276	631	1,0	2 620	4,0	170	57 470	86,7	152
03		INSGESAMT	127 883	1 422	1,1	5 019	3,9	376	107 769	84,3	273
53 HERZOGTUM LAUENBURG											
01		MAENNLICH	73 715	2 612	3,5	4 457	6,0	439	51 601	70,0	152
02		WEIBLICH	79 758	2 475	3,1	5 073	6,4	408	61 026	76,5	293
03		INSGESAMT	153 473	5 087	3,3	9 530	6,2	847	112 627	73,4	445
54 NORDFRIESLAND											
01		MAENNLICH	72 795	1 099	1,5	3 349	4,6	282	59 960	82,4	259
02		WEIBLICH	77 425	1 100	1,4	3 593	4,6	200	66 746	86,2	472
03		INSGESAMT	150 220	2 199	1,5	6 942	4,6	482	126 706	84,3	731
55 OSTHOLSTEIN											
01		MAENNLICH	87 455	1 519	1,7	5 372	6,1	490	67 455	77,1	249
02		WEIBLICH	96 104	1 309	1,4	5 972	6,2	395	79 172	82,4	388
03		INSGESAMT	183 559	2 828	1,5	11 344	6,2	885	146 627	79,9	637
56 PINNEBERG											
01		MAENNLICH	125 583	5 932	4,7	8 844	7,0	1 380	74 522	59,3	330
02		WEIBLICH	134 009	5 165	3,9	9 704	7,2	1 209	91 974	68,6	510
03		INSGESAMT	259 592	11 097	4,3	18 548	7,1	2 589	166 496	64,1	840
57 PLOEN											
01		MAENNLICH	56 822	637	1,1	2 988	5,3	165	41 447	72,9	117
02		WEIBLICH	59 070	622	1,1	3 180	5,4	156	47 320	80,1	183
03		INSGESAMT	115 892	1 259	1,1	6 168	5,3	321	88 767	76,6	300
58 RENDSBURG-ECKERNFOERDE											
01		MAENNLICH	118 042	2 070	1,8	6 225	5,3	384	87 884	74,5	236
02		WEIBLICH	124 224	1 896	1,5	6 591	5,3	389	100 863	81,2	405
03		INSGESAMT	242 266	3 966	1,6	12 816	5,3	773	188 747	77,9	641

1) OHNE FÄLLE OHNE ANGABE.

ZUGEHÖRIGKEIT ZU EINER RELIGIONSGESELLSCHAFT

ANGEHÖRIGE

DER EVANGELISCHEN FREIKIRCHE		DER JÜDISCHEN RELIGIONSGESELLSCHAFT		DER ISLAMISCHEN RELIGIONSGEMEINSCHAFT		ANDERER RELIGIONS- GESELLSCHAFTEN		KEINER RELIGIONSGESELL- SCHAFT RECHTL. ZUGEHÖRIG		LFD.
ZUSAMMEN	AUS- LAENDER	ZUSAMMEN	AUS- LAENDER	ZUSAMMEN	AUS- LAENDER	ZUSAMMEN	AUS- LAENDER	ZUSAMMEN	AUS- LAENDER	NR.
10	11	12	13	14	15	16	17	18	19	
01 FLensburg, STADT										
377	32	17	1	839	797	1 053	305	7 575	299	01
562	63	18	1	638	613	1 184	323	4 880	242	02
939	95	35	2	1 477	1 410	2 237	628	12 455	541	03
02 KIEL, LANDESHAUPTSTADT										
701	29	48	16	3 934	3 811	1 495	390	27 798	634	01
1 081	17	37	11	3 065	3 004	1 624	286	20 254	514	02
1 782	46	85	27	6 999	6 815	3 119	676	48 052	1 148	03
03 LUEBECK, HANSESTADT										
676	17	37	16	3 343	3 262	1 507	533	13 979	451	01
1 026	17	29	9	2 758	2 685	1 698	427	9 389	349	02
1 702	34	66	25	6 101	5 947	3 205	960	23 368	800	03
04 NEUMÜNSTER, STADT										
209	1	10	2	1 265	1 232	458	105	6 556	149	01
304	1	8	5	1 056	1 027	539	78	3 984	115	02
513	2	18	7	2 321	2 259	997	183	10 540	264	03
KREISFREIE STÄDTE										
1 963	79	112	35	9 381	9 102	4 513	1 333	55 908	1 533	01
2 973	98	92	26	7 517	7 329	5 045	1 114	38 507	1 220	02
4 936	177	204	61	16 898	16 431	9 558	2 447	94 415	2 753	03
51 DITHMARSCHEN										
297	-	8	4	247	223	697	122	6 900	86	01
479	3	6	-	186	163	823	51	4 024	81	02
776	3	14	4	433	386	1 520	173	10 924	167	03
53 HERZOGTUM LAUENBURG										
477	3	13	1	1 463	1 404	1 041	251	13 275	322	01
692	13	6	2	1 323	1 286	1 140	174	9 216	264	02
1 169	16	19	3	2 786	2 690	2 181	425	22 491	586	03
54 NORDFRIESLAND										
391	25	13	2	217	187	877	139	7 070	165	01
580	29	5	1	114	99	931	129	4 562	143	02
971	54	18	3	331	286	1 808	268	11 632	308	03
55 OSTHOLSTEIN										
589	9	15	3	323	289	974	204	11 153	216	01
885	12	2	-	213	195	1 054	117	7 526	173	02
1 474	21	17	3	536	484	2 028	321	18 679	389	03
56 PINNEBERG										
987	26	43	7	2 692	2 579	2 173	563	32 842	858	01
1 418	27	17	5	2 125	2 058	2 327	483	23 303	745	02
2 405	53	60	12	4 817	4 637	4 500	1 046	56 145	1 603	03
57 PLOEN										
309	6	11	-	190	157	534	71	10 254	110	01
434	10	8	2	120	100	521	53	6 495	103	02
743	16	19	2	310	257	1 055	124	16 749	213	03
58 RENDSBURG-ECKERNFÖRDE										
710	14	31	4	884	821	1 311	243	18 718	293	01
971	23	6	1	637	599	1 422	180	11 698	244	02
1 681	37	37	5	1 521	1 420	2 733	423	30 416	537	03

2 BEVOELKERUNG AM ORT DER HAUPTWOHNUNG NACH DER

SCHL. NR.	KREISFREIE STADT KREIS	GE- SCHLECHT	BEVOELKERUNG AM ORT DER HAUPTWOHNUNG				DARUNTER 1)				
			INSGESAMT	DARUNTER		DER ROEMISCH-KATHOLISCHEN KIRCHE		DER EVANGELISCHEN KIRCHE			
				AUS- LAENDER	! SP. 1	ZUSAMMEN	! SP. 1	AUS- LAENDER	ZUSAMMEN	! SP. 1	AUS- LAENDER
59 SCHLESWIG-FLENSBURG											
01		MAENNLICH	87 046	1 250	1,4	4 214	4,8	169	69 797	80,2	343
02		WEIBLICH	89 455	1 505	1,7	3 731	4,2	184	76 288	85,3	611
03		INSGESAMT	176 501	2 755	1,6	7 945	4,5	353	146 085	82,8	954
60 SEGEBERG											
01		MAENNLICH	103 202	3 677	3,6	6 023	5,8	828	65 480	63,4	266
02		WEIBLICH	108 908	3 314	3,0	6 788	6,2	807	77 409	71,1	424
03		INSGESAMT	212 110	6 991	3,3	12 811	6,0	1 635	142 889	67,4	690
61 STEINBURG											
01		MAENNLICH	60 681	1 290	2,1	2 601	4,3	289	46 871	77,2	116
02		WEIBLICH	64 939	1 143	1,8	2 762	4,3	216	54 482	83,9	177
03		INSGESAMT	125 620	2 433	1,9	5 363	4,3	505	101 353	80,7	293
62 STORMARN											
01		MAENNLICH	92 923	2 590	2,8	6 517	7,0	633	56 134	60,4	216
02		WEIBLICH	99 613	2 444	2,5	7 661	7,7	645	68 197	68,5	401
03		INSGESAMT	192 536	5 034	2,6	14 178	7,4	1 278	124 331	64,6	617
KREISE											
01		MAENNLICH	939 871	23 467	2,5	52 989	5,6	5 265	671 450	71,4	2 405
02		WEIBLICH	999 781	21 604	2,2	57 675	5,8	4 779	780 947	78,1	4 016
03		INSGESAMT	1 939 652	45 071	2,3	110 664	5,7	10 044	1 452 397	74,9	6 421
SCHLESWIG-HOLSTEIN											
01		MAENNLICH	1 228 663	40 063	3,3	75 416	6,1	7 774	854 482	69,5	3 440
02		WEIBLICH	1 325 578	35 821	2,7	82 966	6,3	6 921	1 018 608	76,8	5 649
03		INSGESAMT	2 554 241	75 884	3,0	158 382	6,2	14 695	1 873 090	73,3	9 089

1) OHNE FAELLE OHNE ANGABE.

ZUGEHÖRIGKEIT ZU EINER RELIGIONSGESELLSCHAFT

ANGEHÖRIGE

DER EVANGELISCHEN FREIKIRCHE		DER JUEDISCHEN RELIGIONSGESELLSCHAFT		DER ISLAMISCHEN RELIGIONSGEMEINSCHAFT		ANDERER RELIGIONS- GESELLSCHAFTEN		KEINER RELIGIONSGESELL- SCHAFT RECHTL. ZUGEHÖRIG		LFD. NR.
ZUSAMMEN	AUS- LAENDER	ZUSAMMEN	AUS- LAENDER	ZUSAMMEN	AUS- LAENDER	ZUSAMMEN	AUS- LAENDER	ZUSAMMEN	AUS- LAENDER	
10	11	12	13	14	15	16	17	18	19	
59 SCHLESWIG-FLENSBURG										
599	64	15	1	262	224	1 178	146	9 507	207	01
750	82	8	-	165	134	1 331	209	5 901	260	02
1 349	146	23	1	427	358	2 509	355	15 408	467	03
60 SEGEBERG										
722	12	28	8	1 378	1 265	1 692	477	25 511	724	01
1 018	15	20	4	1 065	1 018	1 737	388	18 745	590	02
1 740	27	48	12	2 443	2 283	3 429	865	44 256	1 314	03
61 STEINBURG										
370	7	10	-	651	628	684	103	8 654	133	01
528	11	4	-	528	515	707	78	5 187	128	02
898	18	14	-	1 179	1 143	1 391	181	13 841	261	03
62 STORMARN										
765	15	29	6	917	813	1 308	337	25 080	519	01
1 047	8	25	6	687	626	1 366	243	18 728	451	02
1 812	23	54	12	1 604	1 439	2 674	580	43 808	970	03
KREISE										
6 216	181	216	36	9 224	8 590	12 469	2 656	168 964	3 633	01
8 802	233	107	21	7 163	6 793	13 359	2 105	115 385	3 182	02
15 018	414	323	57	16 387	15 383	25 828	4 761	284 349	6 815	03
SCHLESWIG-HOLSTEIN										
8 179	260	328	71	18 605	17 692	16 982	3 989	224 872	5 166	01
11 775	331	199	47	14 680	14 122	18 404	3 219	153 892	4 402	02
19 954	591	527	118	33 285	31 814	35 386	7 208	378 764	9 568	03

3 BEVÖLKERUNG AM ORT DER HAUPTWOHNUNG NACH ALTERSGRUPPEN

SCHL. NR.		KREISFREIE STADT KREIS	BEVOELKE- RUNG AM ORT DER HAUPT- WOHNUNG	DARON											
				LEDIG			VERHEIRATET			VERMITNET			GESCHIEDEN		
				INSGESAMT											
				ANZAHL	!% V.	SP.1!	ANZAHL	!% V.	SP.1!	ANZAHL	!% V.	SP.1!	ANZAHL	!% V.	SP.1!
LFD. NR.	ALTER VON ... BIS UNTER ... JAHREN		1	2	3	4	5	6	7	8	9				
01 FLENSBURG,STADT															
01	UNTER 5	3 998	3 998	100,0	-	-	-	-	-	-	-	-			
02	5 - 10	3 582	3 582	100,0	-	-	-	-	-	-	-	-			
03	10 - 15	3 910	3 910	100,0	-	-	-	-	-	-	-	-			
04	15 - 20	6 371	6 268	98,4	93	1,5	3	0,0	7	0,1	-	-			
05	20 - 25	8 595	7 218	84,0	1 258	14,6	32	0,4	87	1,0	-	-			
06	25 - 30	7 475	4 042	54,1	3 067	41,0	25	0,3	341	4,6	-	-			
07	30 - 35	5 620	1 645	29,3	3 347	59,6	33	0,6	595	10,6	-	-			
08	35 - 40	5 367	847	15,8	3 710	69,1	60	1,1	750	14,0	-	-			
09	40 - 45	5 285	537	10,2	3 895	73,7	89	1,7	764	14,5	-	-			
10	45 - 50	6 689	595	8,9	5 027	75,2	178	2,7	889	13,3	-	-			
11	50 - 55	5 080	385	7,6	3 901	76,8	277	5,5	517	10,2	-	-			
12	55 - 60	4 477	330	7,4	3 356	75,0	429	9,6	362	8,1	-	-			
13	60 - 65	4 669	351	7,5	3 119	66,8	837	17,9	362	7,8	-	-			
14	65 - 70	4 245	293	6,9	2 542	59,9	1 131	26,6	279	6,6	-	-			
15	70 - 75	3 727	261	7,0	1 773	47,6	1 451	38,9	242	6,5	-	-			
16	75 UND MEHR	7 464	687	9,2	2 100	28,1	4 360	58,4	317	4,2	-	-			
17	INSGESAMT	86 554	34 949	40,4	37 188	43,0	8 905	10,3	5 512	6,4	-	-			
02 KIEL ,LANDESHAUPTSTADT															
01	UNTER 5	9 815	9 815	100,0	-	-	-	-	-	-	-	-			
02	5 - 10	8 938	8 938	100,0	-	-	-	-	-	-	-	-			
03	10 - 15	9 120	9 120	100,0	-	-	-	-	-	-	-	-			
04	15 - 20	15 356	15 065	98,1	259	1,7	10	0,1	22	0,1	-	-			
05	20 - 25	24 796	21 199	85,5	3 251	13,1	74	0,3	272	1,1	-	-			
06	25 - 30	23 621	14 213	60,2	8 448	35,8	101	0,4	859	3,6	-	-			
07	30 - 35	17 654	6 176	35,0	9 862	55,9	147	0,8	1 469	8,3	-	-			
08	35 - 40	15 256	2 920	19,1	10 240	67,1	155	1,0	1 941	12,7	-	-			
09	40 - 45	14 415	1 614	11,2	10 426	72,3	234	1,6	2 141	14,9	-	-			
10	45 - 50	17 624	1 703	9,7	12 943	73,4	499	2,8	2 479	14,1	-	-			
11	50 - 55	13 737	1 141	8,3	10 394	75,7	686	5,0	1 516	11,0	-	-			
12	55 - 60	11 491	789	6,9	8 670	75,5	1 099	9,6	933	8,1	-	-			
13	60 - 65	12 218	888	7,3	8 519	69,7	1 986	16,3	825	6,8	-	-			
14	65 - 70	11 610	710	6,1	7 150	61,6	3 052	26,3	698	6,0	-	-			
15	70 - 75	11 011	533	4,8	5 681	51,6	4 233	38,4	564	5,1	-	-			
16	75 UND MEHR	21 105	1 454	6,9	6 988	33,1	11 844	56,1	819	3,9	-	-			
17	INSGESAMT	237 767	96 278	40,5	102 831	43,2	24 120	10,1	14 538	6,1	-	-			
03 LUEBECK ,HANSESTADT															
01	UNTER 5	8 404	8 404	100,0	-	-	-	-	-	-	-	-			
02	5 - 10	8 200	8 200	100,0	-	-	-	-	-	-	-	-			
03	10 - 15	8 983	8 983	100,0	-	-	-	-	-	-	-	-			
04	15 - 20	14 703	14 504	98,6	180	1,2	6	0,0	13	0,1	-	-			
05	20 - 25	18 188	15 447	84,9	2 540	14,0	28	0,2	173	1,0	-	-			
06	25 - 30	15 883	8 386	52,8	6 801	42,8	59	0,4	637	4,0	-	-			
07	30 - 35	13 169	3 878	29,4	8 022	60,9	85	0,6	1 184	9,0	-	-			
08	35 - 40	12 991	2 094	16,1	9 201	70,8	118	0,9	1 578	12,1	-	-			
09	40 - 45	12 935	1 353	10,5	9 535	73,7	217	1,7	1 830	14,1	-	-			
10	45 - 50	17 243	1 614	9,4	13 030	75,6	488	2,8	2 111	12,2	-	-			
11	50 - 55	14 014	1 009	7,2	10 795	77,0	706	5,0	1 504	10,7	-	-			
12	55 - 60	11 940	790	6,6	9 023	75,6	1 143	9,6	984	8,2	-	-			
13	60 - 65	12 571	893	7,1	8 624	68,6	2 139	17,0	915	7,3	-	-			
14	65 - 70	11 096	706	6,4	6 644	59,9	3 063	27,6	683	6,2	-	-			
15	70 - 75	10 185	591	5,8	4 945	48,6	4 103	40,3	546	5,4	-	-			
16	75 UND MEHR	19 992	1 346	6,7	6 208	31,1	11 671	58,4	767	3,8	-	-			
17	INSGESAMT	210 497	78 198	37,1	95 548	45,4	23 826	11,3	12 925	6,1	-	-			
04 NEUMUENSTER ,STADT															
01	UNTER 5	3 640	3 640	100,0	-	-	-	-	-	-	-	-			
02	5 - 10	3 506	3 506	100,0	-	-	-	-	-	-	-	-			
03	10 - 15	3 980	3 980	100,0	-	-	-	-	-	-	-	-			
04	15 - 20	6 187	6 083	98,3	100	1,6	1	0,0	3	0,0	-	-			
05	20 - 25	7 250	5 970	82,3	1 194	16,5	4	0,1	82	1,1	-	-			
06	25 - 30	5 933	2 905	49,0	2 734	46,1	15	0,3	279	4,7	-	-			
07	30 - 35	4 937	1 130	22,9	3 359	68,0	23	0,5	425	8,6	-	-			
08	35 - 40	5 082	609	12,0	3 826	75,3	50	1,0	597	11,7	-	-			
09	40 - 45	4 973	398	8,0	3 870	77,8	80	1,6	625	12,6	-	-			
10	45 - 50	6 703	493	7,4	5 303	79,1	199	3,0	708	10,6	-	-			
11	50 - 55	5 078	311	6,1	4 031	79,4	287	5,7	449	8,8	-	-			
12	55 - 60	4 404	257	5,8	3 466	78,7	398	9,0	283	6,4	-	-			
13	60 - 65	4 369	280	6,4	3 099	70,9	729	16,7	261	6,0	-	-			
14	65 - 70	3 706	206	5,6	2 273	61,3	1 007	27,2	220	5,9	-	-			
15	70 - 75	3 516	177	5,0	1 743	49,6	1 421	40,4	175	5,0	-	-			
16	75 UND MEHR	6 507	379	5,8	2 066	31,8	3 822	58,7	240	3,7	-	-			
17	INSGESAMT	79 771	30 324	38,0	37 064	46,5	8 036	10,1	4 347	5,4	-	-			

UND FAMILIENSTAND - DEUTSCHE UND AUSLAENDER ZUSAMMEN -

VON DER BEVOELKERUNG AM ORT DER HAUPTWOHNUNG WAREN													LFD. NR.
MAENNLICH						WEIBLICH							
ZUSAMMEN		DARON				ZUSAMMEN		DARON					
ANZAHL	% V.SP.1	LEDIG	VERH.	VERW.	GESCH.	ANZAHL	% V.SP.1	LEDIG	VERH.	VERW.	GESCH.		
												ANZAHL	
10	11	12	13	14	15	16	17	18	19	20	21		
01 FLENSBURG,STADT!													
2 014	50,4	2 014	-	-	-	1 984	49,6	1 984	-	-	-	01	
1 825	50,9	1 825	-	-	-	1 757	49,1	1 757	-	-	-	02	
1 985	50,8	1 985	-	-	-	1 925	49,2	1 925	-	-	-	03	
3 247	51,0	3 221	22	2	2	3 124	49,0	3 047	71	1	5	04	
4 428	51,5	3 966	415	18	29	4 167	48,5	3 252	843	14	58	05	
4 027	53,9	2 567	1 328	11	121	3 448	46,1	1 475	1 739	14	220	06	
2 964	52,7	1 140	1 577	4	243	2 656	47,3	505	1 770	29	352	07	
2 772	51,6	633	1 796	11	332	2 595	48,4	214	1 914	49	418	08	
2 734	51,7	386	1 969	25	354	2 551	48,3	151	1 926	64	410	09	
3 488	52,1	395	2 628	38	427	3 201	47,9	200	2 399	140	462	10	
2 522	49,6	216	2 006	48	252	2 558	50,4	169	1 895	229	265	11	
2 016	45,0	121	1 684	56	155	2 461	55,0	209	1 672	373	207	12	
1 776	38,0	69	1 509	89	109	2 893	62,0	282	1 610	748	253	13	
1 582	37,3	45	1 335	125	77	2 663	62,7	248	1 207	1 006	202	14	
1 324	35,5	39	1 040	185	60	2 403	64,5	222	733	1 266	182	15	
2 065	27,7	103	1 327	567	68	5 399	72,3	584	773	3 793	249	16	
40 769	47,1	18 725	18 636	1 179	2 229	45 785	52,9	16 224	18 552	7 726	3 283	17	
02 KIEL,LANDESHAUPTSTADT!													
5 083	51,8	5 083	-	-	-	4 732	48,2	4 732	-	-	-	01	
4 617	51,7	4 617	-	-	-	4 321	48,3	4 321	-	-	-	02	
4 669	51,2	4 669	-	-	-	4 451	48,8	4 451	-	-	-	03	
7 765	50,6	7 680	71	4	10	7 591	49,4	7 385	188	6	12	04	
12 198	49,2	10 932	1 142	21	103	12 598	50,8	10 267	2 109	53	169	05	
12 539	53,1	8 594	3 612	28	305	11 082	46,9	5 619	4 836	73	554	06	
9 455	53,6	4 087	4 706	52	610	8 199	46,4	2 089	5 156	95	859	07	
8 132	53,3	2 082	5 189	46	815	7 124	46,7	838	5 051	109	1 126	08	
7 525	52,2	1 132	5 342	59	992	6 890	47,8	482	5 084	175	1 149	09	
9 117	51,7	1 132	6 683	112	1 190	8 507	48,3	571	6 260	387	1 289	10	
6 838	49,8	611	5 386	134	707	6 899	50,2	530	5 008	552	809	11	
5 207	45,3	294	4 358	163	392	6 284	54,7	495	4 312	936	541	12	
4 714	38,6	176	4 051	239	248	7 504	61,4	712	4 468	1 747	577	13	
4 260	36,7	141	3 629	316	174	7 350	63,3	569	3 521	2 736	524	14	
3 988	36,2	117	3 233	510	128	7 023	63,8	416	2 448	3 723	436	15	
6 505	30,8	248	4 328	1 775	154	14 600	69,2	1 206	2 660	10 069	665	16	
112 612	47,4	51 595	51 730	3 459	5 828	125 155	52,6	44 683	51 101	20 661	8 710	17	
03 LUEBECK,HANSESTADT!													
4 306	51,2	4 306	-	-	-	4 098	48,8	4 098	-	-	-	01	
4 120	50,2	4 120	-	-	-	4 080	49,8	4 080	-	-	-	02	
4 661	51,9	4 661	-	-	-	4 322	48,1	4 322	-	-	-	03	
7 649	52,0	7 598	44	1	6	7 054	48,0	6 906	136	5	7	04	
8 971	49,3	8 125	788	8	50	9 217	50,7	7 322	1 752	20	123	05	
7 991	50,3	5 000	2 773	21	197	7 892	49,7	3 386	4 028	38	440	06	
6 702	50,9	2 483	3 710	26	483	6 467	49,1	1 395	4 312	59	701	07	
6 598	50,8	1 395	4 514	19	670	6 393	49,2	699	4 687	99	908	08	
6 571	50,8	921	4 755	46	849	6 364	49,2	432	4 780	171	981	09	
8 866	51,4	1 101	6 641	112	1 012	8 377	48,6	513	6 389	376	1 099	10	
7 006	50,0	562	5 557	145	742	7 008	50,0	447	5 238	561	762	11	
5 604	46,9	302	4 641	183	478	6 336	53,1	488	4 382	960	506	12	
4 907	39,0	178	4 167	279	283	7 664	61,0	715	4 457	1 860	632	13	
4 029	36,3	118	3 426	314	171	7 067	63,7	588	3 218	2 749	512	14	
3 536	34,7	130	2 825	451	130	6 649	65,3	461	2 120	3 652	416	15	
6 044	30,2	231	4 002	1 649	162	13 948	69,8	1 115	2 206	10 022	605	16	
97 561	46,3	41 231	47 843	3 254	5 233	112 936	53,7	36 967	47 705	20 572	7 692	17	
04 NEUMUENSTER,STADT!													
1 841	50,6	1 841	-	-	-	1 799	49,4	1 799	-	-	-	01	
1 833	52,3	1 833	-	-	-	1 673	47,7	1 673	-	-	-	02	
2 000	50,3	2 000	-	-	-	1 980	49,7	1 980	-	-	-	03	
3 118	50,4	3 082	36	-	-	3 069	49,6	3 001	64	1	3	04	
3 692	50,9	3 264	399	2	27	3 558	49,1	2 706	795	2	55	05	
3 131	52,8	1 869	1 156	5	101	2 802	47,2	1 036	1 578	10	178	06	
2 497	50,6	786	1 529	8	174	2 440	49,4	344	1 830	15	251	07	
2 597	51,1	441	1 895	7	254	2 485	48,9	168	1 931	43	343	08	
2 556	51,4	290	1 955	15	296	2 417	48,6	108	1 915	65	329	09	
3 558	53,1	346	2 809	41	362	3 145	46,9	147	2 494	158	346	10	
2 500	49,2	175	2 033	59	233	2 578	50,8	136	1 998	228	216	11	
2 086	47,4	109	1 786	66	125	2 318	52,6	148	1 680	332	158	12	
1 806	41,3	72	1 544	103	87	2 563	58,7	208	1 555	626	174	13	
1 369	36,9	40	1 166	106	57	2 337	63,1	166	1 107	901	163	14	
1 240	35,3	42	986	178	34	2 276	64,7	135	757	1 243	141	15	
2 026	31,1	76	1 314	574	62	4 481	68,9	303	752	3 248	178	16	
37 850	47,4	16 266	18 608	1 164	1 812	41 921	52,6	14 058	18 456	6 872	2 535	17	

3 BEVÖLKERUNG AM ORT DER HAUPTWOHNUNG NACH ALTERSGRUPPEN

SCHL. NR. - LFD. NR.	KREISFREIE STADT KREIS ALTER VON ... BIS UNTER ... JAHREN	BEVÖLKE- RUNG AM ORT DER HAUPT- WOHNUNG INSGESAMT	DARON							
			LEDIG		VERHEIRATET		VERMITWET		GESCHIEDEN	
			ANZAHL	!% V. SP.1!	ANZAHL	!% V. SP.1!	ANZAHL	!% V. SP.1!	ANZAHL	!% V. SP.1!
			1	2	3	4	5	6	7	8
KREISFREIE STAEDTE										
01	UNTER 5	25 857	25 857	100,0	-	-	-	-	-	-
02	5 - 10	24 226	24 226	100,0	-	-	-	-	-	-
03	10 - 15	25 993	25 993	100,0	-	-	-	-	-	-
04	15 - 20	42 617	41 920	98,4	632	1,5	20	0,0	45	0,1
05	20 - 25	58 829	49 834	84,7	8 243	14,0	138	0,2	614	1,0
06	25 - 30	52 912	29 546	55,8	21 050	39,8	200	0,4	2 116	4,0
07	30 - 35	41 380	12 829	31,0	24 590	59,4	288	0,7	3 673	8,9
08	35 - 40	38 696	6 470	16,7	26 977	69,7	383	1,0	4 866	12,6
09	40 - 45	37 608	3 902	10,4	27 726	73,7	620	1,6	5 360	14,3
10	45 - 50	48 259	4 405	9,1	36 303	75,2	1 364	2,8	6 187	12,8
11	50 - 55	37 909	2 846	7,5	29 121	76,8	1 956	5,2	3 986	10,5
12	55 - 60	32 312	2 166	6,7	24 515	75,9	3 069	9,5	2 562	7,9
13	60 - 65	33 827	2 412	7,1	23 361	69,1	5 691	16,8	2 363	7,0
14	65 - 70	30 657	1 915	6,2	18 609	60,7	8 253	26,9	1 880	6,1
15	70 - 75	28 439	1 562	5,5	14 142	49,7	11 208	39,4	1 527	5,4
16	75 UND MEHR	55 068	3 866	7,0	17 362	31,5	31 697	57,6	2 143	3,9
17	INSGESAMT	614 589	239 749	39,0	272 631	44,4	64 887	10,6	37 322	6,1
51 DITHMARSCHEN										
01	UNTER 5	6 213	6 213	100,0	-	-	-	-	-	-
02	5 - 10	6 469	6 469	100,0	-	-	-	-	-	-
03	10 - 15	7 047	7 047	100,0	-	-	-	-	-	-
04	15 - 20	10 772	10 672	99,1	91	0,8	5	0,0	4	0,0
05	20 - 25	10 410	8 864	85,1	1 487	14,3	7	0,1	52	0,5
06	25 - 30	8 795	3 967	45,1	4 579	52,1	24	0,3	225	2,6
07	30 - 35	7 943	1 567	19,7	5 927	74,6	49	0,6	400	5,0
08	35 - 40	8 018	829	10,3	6 607	82,4	69	0,9	513	6,4
09	40 - 45	7 470	504	6,7	6 317	84,6	116	1,6	533	7,1
10	45 - 50	10 190	688	6,8	8 615	84,5	293	2,9	594	5,8
11	50 - 55	8 490	500	5,9	7 177	84,5	402	4,7	411	4,8
12	55 - 60	7 185	352	4,9	5 935	82,6	659	9,2	239	3,3
13	60 - 65	6 923	381	5,5	5 228	75,5	1 109	16,0	205	3,0
14	65 - 70	6 169	291	4,7	3 952	64,1	1 706	27,7	220	3,6
15	70 - 75	5 391	245	4,5	2 758	51,2	2 196	40,7	192	3,6
16	75 UND MEHR	10 398	630	6,1	3 380	32,5	6 145	59,1	243	2,3
17	INSGESAMT	127 883	49 219	38,5	62 053	48,5	12 780	10,0	3 831	3,0
53 HERZOGTUM LAUENBURG										
01	UNTER 5	7 319	7 319	100,0	-	-	-	-	-	-
02	5 - 10	7 436	7 436	100,0	-	-	-	-	-	-
03	10 - 15	7 835	7 835	100,0	-	-	-	-	-	-
04	15 - 20	11 584	11 477	99,1	102	0,9	4	0,0	1	0,0
05	20 - 25	12 177	10 256	84,2	1 835	15,1	22	0,2	64	0,5
06	25 - 30	10 464	4 633	44,3	5 493	52,5	34	0,3	304	2,9
07	30 - 35	9 688	1 985	20,5	7 096	73,2	58	0,6	549	5,7
08	35 - 40	10 465	1 069	10,2	8 604	82,2	89	0,9	703	6,7
09	40 - 45	10 036	681	6,8	8 451	84,2	172	1,7	732	7,3
10	45 - 50	13 749	869	6,3	11 581	84,2	330	2,4	969	7,0
11	50 - 55	10 877	542	5,0	9 242	85,0	500	4,6	593	5,5
12	55 - 60	8 783	391	4,5	7 260	82,7	716	8,2	416	4,7
13	60 - 65	7 798	392	5,0	5 852	75,0	1 225	15,7	329	4,2
14	65 - 70	6 548	318	4,9	4 168	63,7	1 809	27,6	253	3,9
15	70 - 75	6 011	287	4,8	3 051	50,8	2 428	40,4	245	4,1
16	75 UND MEHR	12 703	794	6,3	4 115	32,4	7 448	58,6	346	2,7
17	INSGESAMT	153 473	56 284	36,7	76 850	50,1	14 835	9,7	5 504	3,6
54 NORDFRIESLAND										
01	UNTER 5	7 421	7 421	100,0	-	-	-	-	-	-
02	5 - 10	7 355	7 355	100,0	-	-	-	-	-	-
03	10 - 15	8 008	8 008	100,0	-	-	-	-	-	-
04	15 - 20	12 715	12 628	99,3	83	0,7	3	0,0	1	0,0
05	20 - 25	13 509	11 757	87,0	1 682	12,5	10	0,1	60	0,4
06	25 - 30	10 915	5 293	48,5	5 322	48,8	24	0,2	276	2,5
07	30 - 35	9 715	2 249	23,1	6 882	70,8	58	0,6	526	5,4
08	35 - 40	9 628	1 179	12,2	7 629	79,2	103	1,1	717	7,4
09	40 - 45	8 950	812	9,1	7 224	80,7	145	1,6	769	8,6
10	45 - 50	12 282	875	7,1	10 120	82,4	339	2,8	948	7,7
11	50 - 55	9 476	578	6,1	7 900	83,4	475	5,0	523	5,5
12	55 - 60	8 443	493	5,8	6 824	80,8	796	9,4	330	3,9
13	60 - 65	8 148	514	6,3	6 051	74,3	1 270	15,6	313	3,8
14	65 - 70	6 602	379	5,7	4 226	64,0	1 747	26,5	250	3,8
15	70 - 75	6 006	316	5,3	3 086	51,4	2 367	39,4	237	3,9
16	75 UND MEHR	11 047	763	6,9	3 621	32,8	6 372	57,7	291	2,6
17	INSGESAMT	150 220	60 620	40,4	70 650	47,0	13 709	9,1	5 241	3,5

UND FAMILIENSTAND - DEUTSCHE UND AUSLAENDER ZUSAMMEN -

VON DER BEVOELKERUNG AM ORT DER HAUPTWOHNUNG NAREN													LFD. NR.
MAENNlich						WEIBlich							
ZUSAMMEN		DAVON				ZUSAMMEN		DAVON					
ANZAHL	% V.SP.1	LEDIG	VERH.	VERM.	GESCH.	ANZAHL	% V.SP.1	LEDIG	VERH.	VERM.	GESCH.		
10	11	12	13	14	15	16	17	18	19	20	21		
KREISFREIE STAEDTE													
13 244	51,2	13 244	-	-	-	12 613	48,8	12 613	-	-	-	01	
12 395	51,2	12 395	-	-	-	11 831	48,8	11 831	-	-	-	02	
13 315	51,2	13 315	-	-	-	12 678	48,8	12 678	-	-	-	03	
21 779	51,1	21 581	173	7	18	20 838	48,9	20 339	459	13	27	04	
29 289	49,8	26 287	2 744	49	209	29 540	50,2	23 547	5 499	89	405	05	
27 688	52,3	18 030	8 869	65	724	25 224	47,7	11 516	12 181	135	1 392	06	
21 618	52,2	8 496	11 522	90	1 510	19 762	47,8	4 333	13 068	198	2 163	07	
20 099	51,9	4 551	13 394	83	2 071	18 597	48,1	1 919	13 583	300	2 795	08	
19 386	51,5	2 729	14 021	145	2 491	18 222	48,5	1 173	13 705	475	2 869	09	
25 029	51,9	2 974	18 761	303	2 991	23 230	48,1	1 431	17 542	1 061	3 196	10	
18 866	49,8	1 564	14 982	386	1 934	19 043	50,2	1 282	14 139	1 570	2 052	11	
14 913	46,2	826	12 469	468	1 150	17 399	53,8	1 340	12 046	2 601	1 412	12	
13 203	39,0	495	11 271	710	727	20 624	61,0	1 917	12 090	4 981	1 636	13	
11 240	36,7	344	9 556	861	479	19 417	63,3	1 571	9 053	7 392	1 401	14	
10 088	35,5	328	8 084	1 324	352	18 351	64,5	1 234	6 058	9 884	1 175	15	
16 640	30,2	658	10 971	4 565	446	38 428	69,8	3 208	6 391	27 132	1 697	16	
288 792	47,0	127 817	136 817	9 056	15 102	325 797	53,0	111 932	135 814	55 831	22 220	17	
51 DITHMARSCHEN													
3 226	51,9	3 226	-	-	-	2 987	48,1	2 987	-	-	-	01	
3 381	52,3	3 381	-	-	-	3 088	47,7	3 088	-	-	-	02	
3 631	51,5	3 631	-	-	-	3 416	48,5	3 416	-	-	-	03	
5 461	50,7	5 442	15	2	2	5 311	49,3	5 230	76	3	2	04	
5 503	52,9	5 095	392	3	13	4 907	47,1	3 769	1 095	4	39	05	
4 528	51,5	2 656	1 782	7	83	4 267	48,5	1 311	2 797	17	142	06	
4 045	50,9	1 140	2 725	9	171	3 898	49,1	4 227	3 202	40	229	07	
4 157	51,8	640	3 264	12	241	3 861	48,2	189	3 343	57	272	08	
3 896	52,2	387	3 216	18	275	3 574	47,8	117	3 101	98	258	09	
5 319	52,2	532	4 422	62	303	4 871	47,8	156	4 193	231	291	10	
4 339	51,1	333	3 709	74	223	4 151	48,9	167	3 468	328	188	11	
3 533	49,2	177	3 121	118	117	3 652	50,8	175	2 814	541	122	12	
2 848	41,1	106	2 516	145	81	4 075	58,9	275	2 712	964	124	13	
2 383	38,6	65	2 080	176	62	3 786	61,4	226	1 872	1 530	158	14	
1 918	35,6	57	1 569	234	58	3 473	64,4	188	1 189	1 962	134	15	
3 439	33,1	152	2 213	1 012	62	6 959	66,9	478	1 167	5 133	181	16	
61 607	48,2	27 020	31 024	1 872	1 691	66 276	51,8	22 199	31 029	10 908	2 140	17	
53 HERZOGTUM LAUENBURG													
3 710	50,7	3 710	-	-	-	3 609	49,3	3 609	-	-	-	01	
3 777	50,8	3 777	-	-	-	3 659	49,2	3 659	-	-	-	02	
3 959	50,5	3 959	-	-	-	3 876	49,5	3 876	-	-	-	03	
6 063	52,3	6 026	34	2	1	5 521	47,7	5 451	68	2	1	04	
6 524	53,6	5 921	577	9	17	5 653	46,4	4 335	1 258	13	47	05	
5 241	50,1	3 011	2 112	4	114	5 223	49,9	1 622	3 381	30	190	06	
4 861	50,2	1 354	3 249	20	238	4 827	49,8	631	3 847	38	311	07	
5 267	50,3	766	4 155	20	326	5 198	49,7	303	4 449	69	377	08	
5 083	50,6	502	4 219	32	330	4 953	49,4	179	4 232	140	402	09	
7 172	52,2	630	5 962	76	504	6 577	47,8	239	5 619	254	465	10	
5 600	51,5	339	4 858	95	308	5 277	48,5	203	4 384	405	285	11	
4 410	50,2	194	3 867	150	199	4 373	49,8	197	3 393	566	217	12	
3 288	42,2	101	2 899	162	126	4 510	57,8	291	2 953	1 063	203	13	
2 478	37,8	65	2 164	174	75	4 070	62,2	253	2 004	1 635	178	14	
2 174	36,2	64	1 742	300	68	3 837	63,8	223	1 309	2 128	177	15	
4 108	32,3	148	2 654	1 220	86	8 595	67,7	646	1 461	6 228	260	16	
73 715	48,0	30 567	38 492	2 264	2 392	79 758	52,0	25 717	38 358	12 571	3 112	17	
54 NORDFRIESLAND													
3 856	52,0	3 856	-	-	-	3 565	48,0	3 565	-	-	-	01	
3 775	51,3	3 775	-	-	-	3 580	48,7	3 580	-	-	-	02	
4 145	51,8	4 145	-	-	-	3 863	48,2	3 863	-	-	-	03	
6 707	52,7	6 678	28	1	-	6 008	47,3	5 950	55	2	1	04	
7 243	53,6	6 772	451	4	16	6 266	46,4	4 985	1 231	6	44	05	
5 595	51,3	3 423	2 075	4	93	5 320	48,7	1 870	3 247	20	183	06	
5 043	51,9	1 562	3 230	17	234	4 672	48,1	687	3 652	41	292	07	
4 956	51,5	850	3 766	18	322	4 672	48,5	329	3 863	85	395	08	
4 643	51,9	581	3 669	26	367	4 307	48,1	231	3 555	119	402	09	
6 228	50,7	598	5 110	67	453	6 054	49,3	277	5 010	272	495	10	
4 753	50,2	364	4 059	89	241	4 723	49,8	214	3 841	386	282	11	
4 041	47,9	218	3 539	117	167	4 402	52,1	275	3 285	679	163	12	
3 393	41,6	129	2 977	165	122	4 755	58,4	385	3 074	1 105	191	13	
2 547	38,6	82	2 216	189	60	4 055	61,4	297	2 010	1 558	190	14	
2 190	36,5	66	1 790	270	64	3 816	63,5	250	1 296	2 097	173	15	
3 680	33,3	146	2 398	1 054	82	7 367	66,7	617	1 223	5 318	209	16	
72 795	48,5	33 245	35 308	2 021	2 221	77 425	51,5	27 375	35 342	11 688	3 020	17	

3 BEVÖLKERUNG AM ORT DER HAUPTWOHNUNG NACH ALTERSGRUPPEN

SCHL. NR.	KREISFREIE STADT KREIS	BEVÖLKE- RUNG AM ORT DER HAUPT- WOHNUNG	DARON								
			INSGESAMT	LEDIG		VERHEIRATET		VERMITWET		GESCHIEDEN	
				ANZAHL	!% V. SP.1!	ANZAHL	!% V. SP.1!	ANZAHL	!% V. SP.1!	ANZAHL	!% V. SP.1!
LFD. NR.	ALTER VON ... BIS UNTER ... JAHREN										
55 OSTHOLSTEIN											
01	UNTER 5	8 044	8 044	100,0	-	-	-	-	-	-	-
02	5 - 10	8 384	8 384	100,0	-	-	-	-	-	-	-
03	10 - 15	9 154	9 154	100,0	-	-	-	-	-	-	-
04	15 - 20	14 109	14 000	99,2	94	0,7	10	0,1	5	0,0	0,0
05	20 - 25	14 646	12 772	87,2	1 782	12,2	19	0,1	73	0,5	0,5
06	25 - 30	12 552	6 141	48,9	5 960	47,5	36	0,3	415	3,3	3,3
07	30 - 35	11 781	2 660	22,6	8 326	70,7	76	0,6	719	6,1	6,1
08	35 - 40	12 242	1 560	12,7	9 501	77,6	113	0,9	1 068	8,7	8,7
09	40 - 45	11 516	990	8,6	9 335	81,1	175	1,5	1 016	8,8	8,8
10	45 - 50	15 432	1 205	7,8	12 470	80,8	445	2,9	1 312	8,5	8,5
11	50 - 55	12 177	840	6,9	9 938	81,6	601	4,9	798	6,6	6,6
12	55 - 60	10 323	649	6,3	8 179	79,2	937	9,1	558	5,4	5,4
13	60 - 65	10 671	727	6,8	7 703	72,2	1 757	16,5	484	4,5	4,5
14	65 - 70	9 422	627	6,7	5 913	62,8	2 428	25,8	454	4,8	4,8
15	70 - 75	7 913	479	6,1	4 062	51,3	3 038	38,4	334	4,2	4,2
16	75 UND MEHR	15 193	1 075	7,1	4 959	32,6	8 655	57,0	504	3,3	3,3
17	INSGESAMT	183 559	69 307	37,8	88 222	48,1	18 290	10,0	7 740	4,2	4,2
56 PINNEBERG											
01	UNTER 5	11 840	11 840	100,0	-	-	-	-	-	-	-
02	5 - 10	11 738	11 738	100,0	-	-	-	-	-	-	-
03	10 - 15	12 421	12 421	100,0	-	-	-	-	-	-	-
04	15 - 20	19 119	18 891	98,8	206	1,1	12	0,1	10	0,1	0,1
05	20 - 25	22 115	19 079	86,3	2 897	13,1	22	0,1	117	0,5	0,5
06	25 - 30	18 968	9 664	50,9	8 707	45,9	46	0,2	551	2,9	2,9
07	30 - 35	17 185	3 910	22,8	12 153	70,7	84	0,5	1 038	6,1	6,1
08	35 - 40	18 728	2 109	11,3	14 941	79,8	162	0,9	1 516	8,1	8,1
09	40 - 45	19 112	1 411	7,4	15 752	82,4	243	1,3	1 706	8,9	8,9
10	45 - 50	24 953	1 497	6,0	20 704	83,0	588	2,4	2 164	8,7	8,7
11	50 - 55	19 070	1 032	5,4	15 842	83,1	818	4,3	1 378	7,2	7,2
12	55 - 60	14 713	804	5,5	11 928	81,1	1 173	8,0	808	5,5	5,5
13	60 - 65	12 663	717	5,7	9 473	74,8	1 800	14,2	673	5,3	5,3
14	65 - 70	10 150	524	5,2	6 536	64,4	2 585	25,5	505	5,0	5,0
15	70 - 75	8 810	430	4,9	4 610	52,3	3 433	39,0	337	3,8	3,8
16	75 UND MEHR	18 007	1 063	5,9	5 804	32,2	10 572	58,7	568	3,2	3,2
17	INSGESAMT	259 592	97 130	37,4	129 553	49,9	21 538	8,3	11 371	4,4	4,4
57 PLOEN											
01	UNTER 5	5 316	5 316	100,0	-	-	-	-	-	-	-
02	5 - 10	5 538	5 538	100,0	-	-	-	-	-	-	-
03	10 - 15	6 182	6 182	100,0	-	-	-	-	-	-	-
04	15 - 20	9 568	9 511	99,4	54	0,6	2	0,0	1	0,0	0,0
05	20 - 25	9 869	8 793	89,1	1 016	10,3	9	0,1	51	0,5	0,5
06	25 - 30	7 789	3 939	50,6	3 647	46,8	10	0,1	193	2,5	2,5
07	30 - 35	7 479	1 690	22,6	5 347	71,5	34	0,5	408	5,5	5,5
08	35 - 40	7 990	876	11,0	6 500	81,4	61	0,8	553	6,9	6,9
09	40 - 45	7 931	499	6,3	6 773	85,4	125	1,6	534	6,7	6,7
10	45 - 50	10 527	637	6,1	8 892	84,5	271	2,6	727	6,9	6,9
11	50 - 55	7 837	467	6,0	6 607	84,3	342	4,4	421	5,4	5,4
12	55 - 60	6 265	294	4,7	5 139	82,0	562	9,0	270	4,3	4,3
13	60 - 65	5 890	289	4,9	4 442	75,4	917	15,6	242	4,1	4,1
14	65 - 70	5 077	237	4,7	3 317	65,3	1 328	26,2	195	3,8	3,8
15	70 - 75	4 366	172	3,9	2 365	54,2	1 685	38,6	144	3,3	3,3
16	75 UND MEHR	8 268	458	5,5	2 694	32,6	4 887	59,1	229	2,8	2,8
17	INSGESAMT	115 892	44 898	38,7	56 793	49,0	10 233	8,8	3 968	3,4	3,4
58 RENDSBURG-ECKERNFÖRDE											
01	UNTER 5	11 833	11 833	100,0	-	-	-	-	-	-	-
02	5 - 10	12 169	12 169	100,0	-	-	-	-	-	-	-
03	10 - 15	13 236	13 236	100,0	-	-	-	-	-	-	-
04	15 - 20	20 346	20 205	99,3	135	0,7	3	0,0	3	0,0	0,0
05	20 - 25	20 203	17 631	87,3	2 471	12,2	7	0,0	94	0,5	0,5
06	25 - 30	17 032	8 248	48,4	8 294	48,7	31	0,2	459	2,7	2,7
07	30 - 35	16 156	3 571	22,1	11 646	72,1	86	0,5	853	5,3	5,3
08	35 - 40	17 231	1 934	11,2	13 968	81,1	141	0,8	1 188	6,9	6,9
09	40 - 45	15 955	1 112	7,0	13 399	84,0	248	1,6	1 196	7,5	7,5
10	45 - 50	21 388	1 413	6,6	18 019	84,2	518	2,4	1 438	6,7	6,7
11	50 - 55	15 831	877	5,5	13 349	84,3	741	4,7	864	5,5	5,5
12	55 - 60	12 654	615	4,9	10 387	82,1	1 117	8,8	535	4,2	4,2
13	60 - 65	11 944	640	5,4	9 018	75,5	1 845	15,4	441	3,7	3,7
14	65 - 70	10 147	516	5,1	6 540	64,5	2 693	26,5	398	3,9	3,9
15	70 - 75	8 890	412	4,6	4 667	52,5	3 537	39,8	274	3,1	3,1
16	75 UND MEHR	17 251	1 020	5,9	5 777	33,5	9 971	57,8	483	2,8	2,8
17	INSGESAMT	242 266	95 432	39,4	117 670	48,6	20 938	8,6	8 226	3,4	3,4

UND FAMILIENSTAND - DEUTSCHE UND AUSLAENDER ZUSAMMEN -

VON DER BEVOELKERUNG AM ORT DER HAUPTWOHNUNG WAREN													LFD. NR.
MAENNlich						WEIBlich							
ZUSAMMEN		DAVON				ZUSAMMEN		DAVON					
ANZAHL	% V.SP.1	LEDIG	VERH.	VERW.	GESCH.	ANZAHL	% V.SP.1	LEDIG	VERH.	VERW.	GESCH.		
												ANZAHL	
10	11	12	13	14	15	16	17	18	19	20	21		
</													

3 BEVÖLKERUNG AM ORT DER HAUPTWOHNUNG NACH ALTERSGRUPPEN

SCHL. NR.	KREISFREIE STADT KREIS	BEVÖLKE- RUNG AM ORT DER HAUPT- WOHNUNG	DARON								
			INSGESAMT	LEDIG		VERHEIRATET		VERMITWET		GESCHIEDEN	
				ANZAHL	!% V. SP.1!	ANZAHL	!% V. SP.1!	ANZAHL	!% V. SP.1!	ANZAHL	!% V. SP.1!
LFD. NR.	ALTER VON ... BIS UNTER ... JAHREN										
59 SCHLESWIG-FLENSBURG											
01	UNTER 5	9 249	9 249	100,0	-	-	-	-	-	-	-
02	5 - 10	9 517	9 517	100,0	-	-	-	-	-	-	-
03	10 - 15	10 040	10 040	100,0	-	-	-	-	-	-	-
04	15 - 20	15 236	15 127	99,3	-	-	-	-	-	-	-
05	20 - 25	15 617	13 438	86,0	102	0,7	4	0,0	3	0,0	0,0
06	25 - 30	12 542	5 674	45,2	2 079	13,3	18	0,1	82	0,5	0,5
07	30 - 35	11 533	2 312	20,0	6 487	51,7	34	0,3	347	2,8	2,8
08	35 - 40	11 807	1 244	10,5	8 590	74,5	53	0,5	578	5,0	5,0
09	40 - 45	11 117	869	7,8	9 685	82,0	118	1,0	760	6,4	6,4
10	45 - 50	14 757	1 062	7,2	9 272	83,4	174	1,6	802	7,2	7,2
11	50 - 55	11 214	793	7,1	12 393	84,0	378	2,6	924	6,3	6,3
12	55 - 60	8 999	601	6,7	9 374	83,6	499	4,4	548	4,9	4,9
13	60 - 65	8 495	606	7,1	7 302	81,1	747	8,3	349	3,9	3,9
14	65 - 70	7 265	470	6,5	6 318	74,4	1 275	15,0	296	3,5	3,5
15	70 - 75	6 451	369	5,7	4 666	64,2	1 892	26,0	237	3,3	3,3
16	75 UND MEHR	12 662	964	7,6	3 337	51,7	2 544	39,4	201	3,1	3,1
17	INSGESAMT	176 501	72 335	41,0	4 103	32,4	7 264	57,4	331	2,6	2,6
					83 708	47,4	15 000	8,5	5 458	3,1	3,1
60 SEGEBERG											
01	UNTER 5	10 589	10 589	100,0	-	-	-	-	-	-	-
02	5 - 10	10 765	10 765	100,0	-	-	-	-	-	-	-
03	10 - 15	11 546	11 546	100,0	-	-	-	-	-	-	-
04	15 - 20	17 123	16 974	99,1	-	-	-	-	-	-	-
05	20 - 25	17 753	15 445	87,0	134	0,8	7	0,0	8	0,0	0,0
06	25 - 30	15 171	7 298	48,1	2 189	12,3	14	0,1	105	0,6	0,6
07	30 - 35	14 469	3 042	21,0	7 362	48,5	38	0,3	473	3,1	3,1
08	35 - 40	16 147	1 645	10,2	10 541	72,9	71	0,5	815	5,6	5,6
09	40 - 45	16 392	1 028	6,3	13 063	80,9	152	0,9	1 287	8,0	8,0
10	45 - 50	20 359	1 240	6,1	13 668	83,4	241	1,5	1 455	8,9	8,9
11	50 - 55	14 988	839	5,6	16 763	82,3	493	2,4	1 863	9,2	9,2
12	55 - 60	10 931	605	5,5	12 405	82,8	664	4,4	1 080	7,2	7,2
13	60 - 65	9 242	573	6,2	8 811	80,6	832	7,6	683	6,2	6,2
14	65 - 70	7 450	432	5,8	6 789	73,5	1 370	14,8	510	5,5	5,5
15	70 - 75	6 394	340	5,3	4 676	62,8	1 930	25,9	412	5,5	5,5
16	75 UND MEHR	12 791	778	6,1	3 229	50,5	2 521	39,4	304	4,8	4,8
17	INSGESAMT	212 110	83 139	39,2	3 991	31,2	7 573	59,2	449	3,5	3,5
					103 621	48,9	15 906	7,5	9 444	4,5	4,5
61 STEINBURG											
01	UNTER 5	6 087	6 087	100,0	-	-	-	-	-	-	-
02	5 - 10	5 918	5 918	100,0	-	-	-	-	-	-	-
03	10 - 15	6 286	6 286	100,0	-	-	-	-	-	-	-
04	15 - 20	10 186	10 097	99,1	-	-	-	-	-	-	-
05	20 - 25	10 832	9 279	85,7	84	0,8	2	0,0	3	0,0	0,0
06	25 - 30	9 102	4 315	47,4	1 486	13,7	9	0,1	58	0,5	0,5
07	30 - 35	7 784	1 674	21,5	4 494	49,4	22	0,2	271	3,0	3,0
08	35 - 40	8 343	938	11,2	5 640	72,5	50	0,6	420	5,4	5,4
09	40 - 45	7 807	583	7,5	6 740	80,8	73	0,9	592	7,1	7,1
10	45 - 50	10 849	725	6,7	6 480	83,0	125	1,6	619	7,9	7,9
11	50 - 55	8 484	494	5,8	9 070	83,6	314	2,9	740	6,8	6,8
12	55 - 60	6 816	354	5,2	7 086	83,5	373	4,4	531	6,3	6,3
13	60 - 65	6 412	353	5,5	5 597	82,1	561	8,2	304	4,5	4,5
14	65 - 70	5 320	288	5,4	4 839	75,5	973	15,2	247	3,9	3,9
15	70 - 75	5 160	235	4,6	3 288	61,8	1 529	28,7	215	4,0	4,0
16	75 UND MEHR	10 234	598	5,8	2 568	49,8	2 163	41,9	194	3,8	3,8
17	INSGESAMT	125 620	48 224	38,4	3 281	32,1	6 075	59,4	280	2,7	2,7
					60 653	48,3	12 269	9,8	4 474	3,6	3,6
62 STORMARN											
01	UNTER 5	8 710	8 710	100,0	-	-	-	-	-	-	-
02	5 - 10	9 266	9 266	100,0	-	-	-	-	-	-	-
03	10 - 15	9 569	9 569	100,0	-	-	-	-	-	-	-
04	15 - 20	14 099	13 973	99,1	-	-	-	-	-	-	-
05	20 - 25	14 776	13 012	88,1	111	0,8	7	0,0	8	0,1	0,1
06	25 - 30	12 931	6 491	50,2	1 675	11,3	20	0,1	69	0,5	0,5
07	30 - 35	13 029	2 872	22,0	6 045	46,7	29	0,2	366	2,8	2,8
08	35 - 40	14 610	1 584	10,8	9 353	71,8	68	0,5	736	5,6	5,6
09	40 - 45	15 131	1 060	7,0	11 911	81,5	96	0,7	1 019	7,0	7,0
10	45 - 50	18 683	1 154	6,2	12 604	83,3	208	1,4	1 259	8,3	8,3
11	50 - 55	14 250	814	5,7	15 618	83,6	416	2,2	1 495	8,0	8,0
12	55 - 60	10 779	583	5,4	11 913	83,6	560	3,9	963	6,8	6,8
13	60 - 65	9 325	569	6,1	8 709	80,8	865	8,0	622	5,8	5,8
14	65 - 70	7 202	374	5,2	6 953	74,6	1 317	14,1	486	5,2	5,2
15	70 - 75	6 417	344	5,4	4 649	64,6	1 809	25,1	370	5,1	5,1
16	75 UND MEHR	13 759	976	7,1	3 320	51,7	2 493	38,8	260	4,1	4,1
17	INSGESAMT	192 536	71 351	37,1	4 253	30,9	8 078	58,7	452	3,3	3,3
					97 114	50,4	15 966	8,3	8 105	4,2	4,2

UND FAMILIENSTAND - DEUTSCHE UND AUSLAENDER ZUSAMMEN -

VON DER BEVOELKERUNG AM ORT DER HAUPTWOHNUNG WAREN													LFD. NR.
MAENNLICH						WEIBLICH							
ZUSAMMEN			DAVON			ZUSAMMEN			DAVON				
ANZAHL	% V.SP.1	LEDIG	VERH.	VERM.	GESCH.	ANZAHL	% V.SP.1	LEDIG	VERH.	VERM.	GESCH.		
		ANZAHL						ANZAHL					
10	11	12	13	14	15	16	17	18	19	20	21		
59 SCHLESWIG-FLENSBURG													
4 763	51,5	4 763	-	-	-	4 486	48,5	4 486	-	-	-	01	
4 926	51,8	4 926	-	-	-	4 591	48,2	4 591	-	-	-	02	
5 153	51,3	5 153	-	-	-	4 887	48,7	4 887	-	-	-	03	
7 935	52,1	7 911	21	2	1	7 301	47,9	7 216	81	2	2	04	
8 989	57,6	8 361	602	7	19	6 628	42,4	5 077	1 477	11	63	05	
6 572	52,4	3 907	2 529	12	124	5 970	47,6	1 767	3 958	22	223	06	
5 913	51,3	1 653	3 996	12	252	5 620	48,7	6 59	4 594	41	326	07	
6 085	51,5	929	4 757	24	375	5 722	48,5	315	4 928	94	385	08	
5 810	52,3	636	4 713	43	418	5 307	47,7	233	4 559	131	384	09	
7 707	52,2	771	6 394	73	469	7 050	47,8	291	5 999	305	455	10	
5 806	51,8	482	4 928	103	293	5 408	48,2	311	4 446	396	255	11	
4 404	48,9	293	3 801	138	172	4 595	51,1	308	3 501	609	177	12	
3 605	42,4	177	3 164	176	88	4 890	57,6	429	3 154	1 099	208	13	
2 863	39,4	102	2 473	215	73	4 402	60,6	368	2 193	1 677	164	14	
2 339	36,3	87	1 909	306	37	4 112	63,7	282	1 428	2 238	164	15	
4 176	33,0	189	2 640	1 263	84	8 486	67,0	775	1 463	6 001	247	16	
87 046	49,3	40 340	41 927	2 374	2 405	89 455	50,7	31 995	41 781	12 626	3 053	17	
60 SEGEBERG													
5 495	51,9	5 495	-	-	-	5 094	48,1	5 094	-	-	-	01	
5 473	50,8	5 473	-	-	-	5 292	49,2	5 292	-	-	-	02	
5 849	50,7	5 849	-	-	-	5 697	49,3	5 697	-	-	-	03	
8 813	51,5	8 772	38	2	1	8 310	48,5	8 202	96	5	7	04	
9 210	51,9	8 538	626	5	41	8 543	48,1	6 907	1 563	9	64	05	
7 601	50,1	4 632	2 789	8	172	7 570	49,9	2 666	4 573	30	301	06	
7 138	49,3	2 050	4 763	14	311	7 331	50,7	992	5 778	57	504	07	
8 054	49,9	1 170	6 270	39	575	8 093	50,1	475	6 793	113	712	08	
8 291	50,6	718	6 894	52	627	8 101	49,4	310	6 774	189	828	09	
10 591	52,0	873	8 736	100	882	9 768	48,0	367	8 027	393	981	10	
7 713	51,5	503	6 534	137	539	7 275	48,5	336	5 871	527	541	11	
5 569	50,9	266	4 825	151	327	5 362	49,1	339	3 986	681	356	12	
4 044	43,8	185	3 487	188	184	5 198	56,2	388	3 302	1 182	326	13	
2 980	40,0	131	2 511	219	119	4 470	60,0	301	2 165	1 711	293	14	
2 337	36,5	96	1 857	292	92	4 057	63,5	244	1 372	2 229	212	15	
4 044	31,6	163	2 570	1 196	115	8 747	68,4	615	1 421	6 377	334	16	
103 202	48,7	44 914	51 900	2 403	3 985	108 908	51,3	38 225	51 721	13 503	5 459	17	
61 STEINBURG													
3 107	51,0	3 107	-	-	-	2 980	49,0	2 980	-	-	-	01	
3 025	51,1	3 025	-	-	-	2 893	48,9	2 893	-	-	-	02	
3 245	51,6	3 245	-	-	-	3 041	48,4	3 041	-	-	-	03	
5 233	51,4	5 212	21	-	-	4 953	48,6	4 885	63	2	3	04	
5 800	53,5	5 361	424	1	14	5 032	46,5	3 918	1 062	8	44	05	
4 675	51,4	2 842	1 744	2	87	4 427	48,6	1 473	2 750	20	184	06	
4 041	51,9	1 226	2 626	9	180	3 743	48,1	448	3 014	41	240	07	
4 277	51,3	713	3 283	12	269	4 066	48,7	225	3 457	61	323	08	
4 035	51,7	440	3 264	22	309	3 772	48,3	143	3 216	103	310	09	
5 671	52,3	550	4 690	65	366	5 178	47,7	175	4 380	249	374	10	
4 409	52,0	330	3 715	76	288	4 075	48,0	164	8 371	297	243	11	
3 379	49,6	167	2 955	102	155	3 437	50,4	187	2 642	459	149	12	
2 653	41,4	88	2 357	120	88	3 759	58,6	265	2 482	853	159	13	
2 034	38,2	65	1 739	169	61	3 286	61,8	223	1 549	1 360	154	14	
1 823	35,3	49	1 482	251	41	3 337	64,7	186	1 086	1 912	153	15	
3 274	32,0	106	2 090	1 017	61	6 960	68,0	492	1 191	5 058	219	16	
60 681	48,3	26 526	30 390	1 846	1 919	64 939	51,7	21 698	30 263	10 423	2 555	17	
62 STORMARN													
4 445	51,0	4 445	-	-	-	4 265	49,0	4 265	-	-	-	01	
4 827	52,1	4 827	-	-	-	4 439	47,9	4 439	-	-	-	02	
4 945	51,7	4 945	-	-	-	4 624	48,3	4 624	-	-	-	03	
7 279	51,6	7 240	37	-	2	6 820	48,4	6 733	74	7	6	04	
7 744	52,4	7 199	514	7	24	7 032	47,6	5 813	1 161	13	45	05	
6 417	49,6	4 022	2 273	9	113	6 514	50,4	2 469	3 772	20	253	06	
6 321	48,5	1 915	4 080	20	306	6 708	51,5	957	5 273	48	430	07	
7 278	49,8	1 100	5 705	16	457	7 332	50,2	484	6 206	80	562	08	
7 620	50,4	725	6 262	33	600	7 511	49,6	335	6 342	175	659	09	
9 706	52,0	786	8 113	79	728	8 977	48,0	368	7 505	337	767	10	
7 363	51,7	485	6 282	99	497	6 887	48,3	329	5 631	461	466	11	
5 466	50,7	278	4 740	148	300	5 313	49,3	305	3 969	717	322	12	
4 086	43,8	186	3 561	172	167	5 239	56,2	383	3 392	1 145	319	13	
2 861	39,7	95	2 459	192	115	4 341	60,3	279	2 190	1 617	255	14	
2 348	36,6	89	1 933	263	63	4 069	63,4	255	1 387	2 230	197	15	
4 217	30,6	152	2 728	1 221	116	9 542	69,4	824	1 525	6 857	336	16	
92 923	48,3	38 489	48 687	2 259	3 488	99 613	51,7	32 862	48 427	13 707	4 617	17	

3 BEVÖLKERUNG AM ORT DER HAUPTWOHNUNG NACH ALTERSGRUPPEN

SCHL. NR. - LFD. NR.	KREISFREIE STADT KREIS ALTER VON ... BIS UNTER ... JAHREN	BEVOELKE- RUNG AM ORT DER HAUPT- WOHNUNG INSGESAMT	DARON											
			LEDIG			VERHEIRATET			VERMITNET			GESCHIEDEN		
			ANZAHL	!% V.	SP. 1!	ANZAHL	!% V.	SP. 1!	ANZAHL	!% V.	SP. 1!	ANZAHL	!% V.	SP. 1!
			1	2	3	4	5	6	7	8	9			
KREISE														
01	UNTER 5	92 621	92 621	100,0	-	-	-	-	-	-	-	-	-	-
02	5 - 10	94 555	94 555	100,0	-	-	-	-	-	-	-	-	-	-
03	10 - 15	101 324	101 324	100,0	-	-	-	-	-	-	-	-	-	-
04	15 - 20	154 857	153 555	99,2	1 196	0,8	-	-	-	-	-	-	-	-
05	20 - 25	161 907	140 326	86,7	20 599	12,7	59	0,0	47	0,0	-	-	-	-
06	25 - 30	136 261	65 663	48,2	66 390	48,7	157	0,1	825	0,5	-	-	-	-
07	30 - 35	126 762	27 532	21,7	91 501	72,2	328	0,2	3 880	2,8	-	-	-	-
08	35 - 40	135 209	14 967	11,1	109 149	80,7	687	0,5	7 042	5,6	-	-	-	-
09	40 - 45	131 417	9 549	7,3	109 275	82,7	1 177	0,9	9 916	7,3	-	-	-	-
10	45 - 50	173 169	11 365	6,6	144 245	83,2	1 972	1,5	10 621	8,1	-	-	-	-
11	50 - 55	132 694	7 776	5,9	110 833	83,3	4 385	2,5	13 174	7,6	-	-	-	-
12	55 - 60	105 891	5 741	5,4	86 071	81,3	5 975	4,5	8 110	6,1	-	-	-	-
13	60 - 65	97 511	5 761	5,9	72 666	74,5	8 965	8,5	5 114	4,8	-	-	-	-
14	65 - 70	81 352	4 456	5,5	51 931	63,8	14 858	15,2	4 226	4,3	-	-	-	-
15	70 - 75	71 809	3 629	5,1	37 053	51,6	21 456	26,4	3 509	4,3	-	-	-	-
16	75 UND MEHR	142 313	9 119	6,4	45 978	32,3	28 405	39,6	2 722	3,8	-	-	-	-
17	INSGESAMT	1 939 652	747 939	38,6	946 887	48,8	171 464	8,8	73 362	3,8	-	-	-	-
SCHLESWIG-HOLSTEIN														
01	UNTER 5	118 478	118 478	100,0	-	-	-	-	-	-	-	-	-	-
02	5 - 10	118 781	118 781	100,0	-	-	-	-	-	-	-	-	-	-
03	10 - 15	127 317	127 317	100,0	-	-	-	-	-	-	-	-	-	-
04	15 - 20	197 474	195 475	99,0	1 828	0,9	-	-	-	-	-	-	-	-
05	20 - 25	220 736	190 160	86,1	28 842	13,1	79	0,0	92	0,0	-	-	-	-
06	25 - 30	189 173	95 209	50,3	87 440	46,2	295	0,1	1 439	0,7	-	-	-	-
07	30 - 35	168 142	40 361	24,0	116 091	69,0	528	0,3	5 996	3,2	-	-	-	-
08	35 - 40	173 905	21 437	12,3	136 126	78,3	975	0,6	10 715	6,4	-	-	-	-
09	40 - 45	169 025	13 451	8,0	137 001	81,1	1 560	0,9	14 782	8,5	-	-	-	-
10	45 - 50	221 428	15 770	7,1	180 548	81,5	2 592	1,5	15 981	9,5	-	-	-	-
11	50 - 55	170 603	10 622	6,2	139 954	82,0	5 749	2,6	19 361	8,7	-	-	-	-
12	55 - 60	138 203	7 907	5,7	110 586	80,0	7 931	4,6	12 096	7,1	-	-	-	-
13	60 - 65	131 338	8 173	6,2	96 027	73,1	12 034	8,7	7 676	5,6	-	-	-	-
14	65 - 70	112 009	6 371	5,7	70 540	63,0	20 549	15,6	6 589	5,0	-	-	-	-
15	70 - 75	100 248	5 191	5,2	51 195	51,1	29 709	26,5	5 389	4,8	-	-	-	-
16	75 UND MEHR	197 381	12 985	6,6	63 340	32,1	39 613	39,5	4 249	4,2	-	-	-	-
17	INSGESAMT	2 554 241	987 688	38,7	1 219 518	47,7	236 351	9,3	110 684	4,3	-	-	-	-

UND FAMILIENSTAND - DEUTSCHE UND AUSLAENDER ZUSAMMEN -

VON DER BEVOELKERUNG AM ORT DER HAUPTWOHNUNG WAREN														LFD. NR.	
MAENNlich						WEIBlich									
ZUSAMMEN		DAVON					ZUSAMMEN		DAVON						
ANZAHL	% V.SP.1	LEDIG	VERH.	VERW.	GESCH.		ANZAHL	% V.SP.1	LEDIG	VERH.	VERW.	GESCH.			
ANZAHL							ANZAHL								
10	11	12	13	14	15		16	17	18	19	20	21			
KREISE															
47 499	51,3	47 499	-	-	-		45 122	48,7	45 122	-	-	-	-	01	
48 528	51,3	48 528	-	-	-		46 027	48,7	46 027	-	-	-	-	02	
52 009	51,3	52 009	-	-	-		49 315	48,7	49 315	-	-	-	-	03	
80 452	52,0	80 070	345	19	18		74 405	48,0	73 485	851	40	29	04		
86 573	53,5	80 286	5 986	66	235		75 334	46,5	60 040	14 613	91	590	05		
69 314	50,9	42 327	25 550	73	1 364		66 947	49,1	23 336	40 840	255	2 516	06		
63 707	50,3	19 073	41 554	174	2 906		53 055	49,7	8 459	49 947	513	4 136	07		
68 729	50,8	10 881	53 076	252	4 520		66 480	49,2	4 086	56 073	925	5 396	08		
67 088	51,0	6 879	54 816	392	5 001		64 329	49,0	2 670	54 459	1 580	5 620	09		
89 880	51,9	8 073	74 380	896	6 531		83 289	48,1	3 292	69 865	3 489	6 643	10		
68 262	51,4	4 795	58 113	1 185	4 169		64 432	48,6	2 981	52 720	4 790	3 941	11		
52 362	49,4	2 714	45 616	1 580	2 452		53 529	50,6	3 027	40 455	7 385	2 662	12		
41 314	42,4	1 604	36 203	1 969	1 538		56 197	57,6	4 157	36 463	12 889	2 688	13		
31 759	39,0	1 061	27 399	2 284	1 015		49 593	61,0	3 395	24 532	19 172	2 494	14		
26 352	36,7	890	21 449	3 303	710		45 457	63,3	2 739	15 604	25 102	2 012	15		
46 043	32,4	1 773	29 735	13 454	1 081		96 270	67,6	7 346	16 243	69 586	3 095	16		
939 871	48,5	408 462	474 222	25 647	31 540		999 781	51,5	339 477	472 665	145 817	41 822	17		
SCHLESWIG-HOLSTEIN															
60 743	51,3	60 743	-	-	-		57 735	48,7	57 735	-	-	-	-	01	
60 923	51,3	60 923	-	-	-		57 858	48,7	57 858	-	-	-	-	02	
65 324	51,3	65 324	-	-	-		61 993	48,7	61 993	-	-	-	-	03	
102 231	51,8	101 651	518	26	36		95 243	48,2	93 824	1 310	53	56	04		
115 862	52,5	106 573	8 730	115	444		104 874	47,5	83 587	20 112	180	995	05		
97 002	51,3	60 357	34 419	138	2 088		92 171	48,7	34 852	53 021	390	3 908	06		
85 325	50,7	27 569	53 076	264	4 416		82 817	49,3	12 792	63 015	711	6 299	07		
88 828	51,1	15 432	66 470	335	6 591		85 077	48,9	6 005	69 656	1 225	8 191	08		
86 474	51,2	9 608	68 837	537	7 492		82 551	48,8	3 843	68 164	2 055	8 489	09		
114 909	51,9	11 047	93 141	1 199	9 522		106 519	48,1	4 723	87 407	4 550	9 839	10		
87 128	51,1	6 359	73 095	1 571	6 103		83 475	48,9	4 263	66 859	6 360	5 993	11		
67 275	48,7	3 540	58 085	2 048	3 602		70 928	51,3	4 367	52 501	9 986	4 074	12		
54 517	41,5	2 099	47 474	2 679	2 265		76 821	58,5	6 074	48 553	17 870	4 324	13		
42 999	38,4	1 405	36 955	3 145	1 494		69 010	61,6	4 966	33 585	26 564	3 895	14		
36 440	36,3	1 218	29 533	4 627	1 062		63 808	63,7	3 973	21 662	34 986	3 187	15		
62 683	31,8	2 431	40 706	18 019	1 527		134 698	68,2	10 554	22 634	96 718	4 792	16		
1 228 663	48,1	536 279	611 039	34 703	46 642		1 325 578	51,9	451 409	608 479	201 648	64 042	17		

VOLKZÄHLUNG 1987

4 BEVÖLKERUNG AM ORT DER HAUPTWOHNUNG NACH ALTERSGRUPPEN UND FAMILIENSTAND - AUSLÄNDER -

SCHL. NR.	KREISFREIE STADT KREIS ALTER VON ... BIS UNTER ... JAHREN	BEVOELKERUNG AM ORT DER HAUPTWOHNUNG					DARVON			
		INSGESAMT	DARVON				MAENNlich	% VON SP. 1	WEIBlich	% VON SP. 1
			LEDIG	VERHEI- RATET	VER- MITWET	GE- SCHIEDEN				
			ANZAHL						ANZAHL	
		1	2	3	4	5	6	7	8	9

01 FLENSBURG,STADT										
	UNTER 5	247	247	-	-	-	124	50,2	123	49,8
	5 - 10	245	245	-	-	-	133	54,3	112	45,7
	10 - 15	276	276	-	-	-	121	43,8	155	56,2
	15 - 20	277	263	12	2	-	144	52,0	133	48,0
	20 - 25	316	202	109	2	3	155	49,1	161	50,9
	25 - 30	377	159	205	-	13	208	55,2	169	44,8
	30 - 35	443	71	337	3	32	194	43,8	249	56,2
	35 - 40	492	56	394	6	36	213	43,3	279	56,7
	40 - 45	427	25	358	7	37	201	47,1	226	52,9
	45 - 50	271	11	230	8	22	160	59,0	111	41,0
	50 - 55	157	11	121	9	16	98	62,4	59	37,6
	55 - 60	111	6	91	4	10	62	55,9	49	44,1
	60 - 65	82	9	50	12	11	36	43,9	46	56,1
	65 - 70	58	9	35	8	6	31	53,4	27	46,6
	70 - 75	39	3	22	12	2	18	46,2	21	53,8
	75 UND MEHR	60	7	19	26	8	10	16,7	50	83,3
	INSGESAMT	3 878	1 600	1 983	99	196	1 908	49,2	1 970	50,8

02 KIEL,LANDESHAUPTSTADT										
	UNTER 5	846	846	-	-	-	435	51,4	411	48,6
	5 - 10	954	954	-	-	-	506	53,0	448	47,0
	10 - 15	1 028	1 028	-	-	-	510	49,6	518	50,4
	15 - 20	1 052	979	69	1	3	572	54,4	480	45,6
	20 - 25	1 313	810	469	13	21	676	51,5	637	48,5
	25 - 30	1 445	590	785	16	54	820	56,7	625	43,3
	30 - 35	1 389	322	980	14	73	729	52,5	660	47,5
	35 - 40	1 396	192	1 099	14	91	707	50,6	689	49,4
	40 - 45	1 177	90	1 008	16	63	721	61,3	456	38,7
	45 - 50	845	68	718	16	43	563	66,6	282	33,4
	50 - 55	405	34	325	14	32	278	68,6	127	31,4
	55 - 60	202	19	149	13	21	113	55,9	89	44,1
	60 - 65	150	13	92	21	24	82	54,7	68	45,3
	65 - 70	75	8	50	8	9	37	49,3	38	50,7
	70 - 75	62	7	40	9	6	32	51,6	30	48,4
	75 UND MEHR	71	11	20	34	6	27	38,0	44	62,0
	INSGESAMT	12 410	5 971	5 804	189	446	6 808	54,9	5 602	45,1

03 LUEBECK,HANSESTADT										
	UNTER 5	828	828	-	-	-	433	52,3	395	47,7
	5 - 10	894	894	-	-	-	466	52,1	428	47,9
	10 - 15	841	841	-	-	-	435	51,7	406	48,3
	15 - 20	982	917	61	2	2	508	51,7	474	48,3
	20 - 25	1 000	579	403	5	13	526	52,6	474	47,4
	25 - 30	1 009	351	620	7	31	545	54,0	464	46,0
	30 - 35	1 060	164	829	10	57	514	48,5	546	51,5
	35 - 40	1 215	139	984	9	83	653	53,7	562	46,3
	40 - 45	1 032	73	873	19	67	587	56,9	445	43,1
	45 - 50	830	50	712	24	44	525	63,3	305	36,7
	50 - 55	487	30	409	13	35	311	63,9	176	36,1
	55 - 60	281	21	213	18	29	174	61,9	107	38,1
	60 - 65	238	19	150	37	32	125	52,5	113	47,5
	65 - 70	136	5	84	29	18	80	58,8	56	41,2
	70 - 75	111	12	54	31	14	60	54,1	51	45,9
	75 UND MEHR	100	14	33	42	11	46	46,0	54	54,0
	INSGESAMT	11 044	4 937	5 425	246	436	5 988	54,2	5 056	45,8

04 NEUMUENSTER,STADT										
	UNTER 5	274	274	-	-	-	138	50,4	136	49,6
	5 - 10	303	303	-	-	-	148	48,8	155	51,2
	10 - 15	358	358	-	-	-	179	50,0	179	50,0
	15 - 20	332	301	30	1	-	178	53,6	154	46,4
	20 - 25	372	203	159	1	9	210	56,5	162	43,5
	25 - 30	282	75	200	1	6	171	60,6	111	39,4
	30 - 35	258	23	227	2	6	119	46,1	139	53,9
	35 - 40	321	19	286	2	14	145	45,2	176	54,8
	40 - 45	329	13	298	2	16	183	55,6	146	44,4
	45 - 50	280	12	250	6	12	184	65,7	96	34,3
	50 - 55	180	3	165	6	6	122	67,8	58	32,2
	55 - 60	80	7	61	4	8	49	61,3	31	38,8
	60 - 65	46	5	29	4	8	31	67,4	15	32,6
	65 - 70	24	3	14	3	4	12	50,0	12	50,0
	70 - 75	16	2	8	4	2	8	50,0	8	50,0
	75 UND MEHR	26	3	7	15	1	15	57,7	11	42,3
	INSGESAMT	3 481	1 604	1 734	51	92	1 892	54,4	1 589	45,6

4 BEVÖLKERUNG AM ORT DER HAUPTWOHNUNG NACH ALTERSGRUPPEN UND FAMILIENSTAND - AUSLÄNDER -

SCHL. NR.	KREISFREIE STADT KREIS ALTER VON ... BIS UNTER ... JAHREN	BEVÖLKERUNG AM ORT DER HAUPTWOHNUNG					DAVON			
		INSGESAMT	DAVON				MÄNNLICH	P. VON SP. 1	WEIBLICH	P. VON SP. 1
			LEDIG	VERHEI- RATET	VER- WITWET	GE- SCHIEDEN				
1	2	3	4	5	6	7	8	9		
KREISFREIE STAEDTE										
	UNTER 5	2 195	2 195	-	-	-	1 130	51,5	1 065	48,5
	5 - 10	2 396	2 396	-	-	-	1 253	52,3	1 143	47,7
	10 - 15	2 503	2 503	-	-	-	1 245	49,7	1 258	50,3
	15 - 20	2 643	2 460	172	6	5	1 402	53,0	1 241	47,0
	20 - 25	3 001	1 794	1 140	21	46	1 567	52,2	1 434	47,8
	25 - 30	3 113	1 175	1 810	24	104	1 744	56,0	1 369	44,0
	30 - 35	3 150	580	2 373	29	168	1 556	49,4	1 594	50,6
	35 - 40	3 424	406	2 763	31	224	1 718	50,2	1 706	49,8
	40 - 45	2 965	201	2 537	44	183	1 692	57,1	1 273	42,9
	45 - 50	2 226	141	1 910	54	121	1 432	64,3	794	35,7
	50 - 55	1 229	78	1 020	42	89	809	65,8	420	34,2
	55 - 60	674	53	514	39	68	398	59,1	276	40,9
	60 - 65	516	46	321	74	75	274	53,1	242	46,9
	65 - 70	293	25	183	48	37	160	54,6	133	45,4
	70 - 75	228	24	124	56	24	118	51,8	110	48,2
	75 UND MEHR	257	35	79	117	26	98	38,1	159	61,9
	INSGESAMT	30 813	14 112	14 946	585	1 170	16 596	53,9	14 217	46,1
51 DITHMARSCHEN										
	UNTER 5	79	79	-	-	-	45	57,0	34	43,0
	5 - 10	72	72	-	-	-	39	54,2	33	45,8
	10 - 15	86	86	-	-	-	53	61,6	33	38,4
	15 - 20	121	114	6	1	1	61	50,4	60	49,6
	20 - 25	152	111	40	-	1	86	56,6	66	43,4
	25 - 30	193	77	106	2	8	126	65,3	67	34,7
	30 - 35	156	33	113	-	10	85	54,5	71	45,5
	35 - 40	156	8	145	1	2	61	39,1	95	60,9
	40 - 45	149	14	126	2	7	83	55,7	66	44,3
	45 - 50	101	5	91	-	5	65	64,4	36	35,6
	50 - 55	52	1	38	1	12	39	75,0	13	25,0
	55 - 60	32	3	21	5	3	17	53,1	15	46,9
	60 - 65	16	4	7	4	1	5	31,3	11	68,8
	65 - 70	21	1	12	6	2	9	42,9	12	57,1
	70 - 75	16	-	10	5	1	9	56,3	7	43,8
	75 UND MEHR	20	1	6	11	2	8	40,0	12	60,0
	INSGESAMT	1 422	609	721	38	54	791	55,6	631	44,4
53 HERZOGTUM LAUENBURG										
	UNTER 5	371	371	-	-	-	172	46,4	199	53,6
	5 - 10	375	375	-	-	-	185	49,3	190	50,7
	10 - 15	417	417	-	-	-	187	44,8	230	55,2
	15 - 20	458	420	37	-	1	246	53,7	212	46,3
	20 - 25	539	272	262	2	3	298	55,3	241	44,7
	25 - 30	423	106	304	2	11	212	50,1	211	49,9
	30 - 35	471	73	379	5	14	215	45,6	256	54,4
	35 - 40	509	32	449	6	22	240	47,2	269	52,8
	40 - 45	454	16	407	11	20	221	48,7	233	51,3
	45 - 50	407	15	359	10	23	255	62,7	152	37,3
	50 - 55	265	11	232	6	16	165	62,3	100	37,7
	55 - 60	151	4	126	5	16	93	61,6	58	38,4
	60 - 65	92	1	70	13	8	52	56,5	40	43,5
	65 - 70	51	2	36	10	3	28	54,9	23	45,1
	70 - 75	40	4	25	8	3	22	55,0	18	45,0
	75 UND MEHR	64	6	18	39	1	21	32,8	43	67,2
	INSGESAMT	5 087	2 125	2 704	117	141	2 612	51,3	2 475	48,7
54 NORDFRIESLAND										
	UNTER 5	103	103	-	-	-	58	56,3	45	43,7
	5 - 10	81	81	-	-	-	43	53,1	38	46,9
	10 - 15	105	105	-	-	-	70	66,7	35	33,3
	15 - 20	151	146	5	-	-	87	57,6	64	42,4
	20 - 25	203	138	60	1	4	112	55,2	91	44,8
	25 - 30	269	112	145	1	11	149	55,4	120	44,6
	30 - 35	267	65	186	1	15	121	45,3	146	54,7
	35 - 40	275	36	217	2	20	112	40,7	163	59,3
	40 - 45	248	20	203	5	20	100	40,3	148	59,7
	45 - 50	151	17	110	6	18	80	53,0	71	47,0
	50 - 55	82	9	66	2	5	41	50,0	41	50,0
	55 - 60	61	4	45	7	5	34	55,7	27	44,3
	60 - 65	77	5	55	11	6	32	41,6	45	58,4
	65 - 70	33	5	20	6	2	14	42,4	19	57,6
	70 - 75	35	2	18	14	1	20	57,1	15	42,9
	75 UND MEHR	58	4	24	27	3	26	44,8	32	55,2
	INSGESAMT	2 199	852	1 154	83	110	1 099	50,0	1 100	50,0

VOLKSZÄHLUNG 1987

4 BEVÖLKERUNG AM ORT DER HAUPTWOHNUNG NACH ALTERSGRUPPEN UND FAMILIENSTAND - AUSLÄNDER -

SCHL. NR.	KREISFREIE STADT KREIS ALTER VON ... BIS UNTER ... JAHREN	BEVÖLKERUNG AM ORT DER HAUPTWOHNUNG					DARVON			
		INSGESAMT	DARVON				MÄNNLICH	% VON SP. 1	WEIBLICH	% VON SP. 1
			LEDIG	VERHEI- RATET	VER- MITNET	GE- SCHIEDEN				
			ANZAHL						ANZAHL	
		1	2	3	4	5	6	7	8	9
55 OSTHOLSTEIN										
	UNTER 5	135	135	-	-	-	74	54,8	61	45,2
	5 - 10	123	123	-	-	-	71	57,7	52	42,3
	10 - 15	145	145	-	-	-	80	55,2	65	44,8
	15 - 20	190	176	12	1	1	86	45,3	104	54,7
	20 - 25	242	177	63	2	-	137	56,6	105	43,4
	25 - 30	293	129	151	2	11	179	61,1	114	38,9
	30 - 35	341	68	242	3	28	171	50,1	170	49,9
	35 - 40	364	42	286	3	33	167	45,9	197	54,1
	40 - 45	273	23	220	1	29	150	54,9	123	45,1
	45 - 50	200	16	163	3	18	114	57,0	86	43,0
	50 - 55	115	6	93	6	10	78	67,8	37	32,2
	55 - 60	76	6	54	8	8	45	59,2	31	40,8
	60 - 65	101	10	62	14	15	54	53,5	47	46,5
	65 - 70	70	5	36	17	12	33	47,1	37	52,9
	70 - 75	62	6	41	14	1	34	54,8	28	45,2
	75 UND MEHR	98	17	43	34	4	46	46,9	52	53,1
	INSGESAMT	2 828	1 084	1 466	108	170	1 519	53,7	1 309	46,3
56 PINNEBERG										
	UNTER 5	737	737	-	-	-	364	49,4	373	50,6
	5 - 10	750	750	-	-	-	373	49,7	377	50,3
	10 - 15	858	858	-	-	-	459	53,5	399	46,5
	15 - 20	918	843	71	2	2	503	54,8	415	45,2
	20 - 25	1 076	592	475	5	4	603	56,0	473	44,0
	25 - 30	963	327	598	6	32	515	53,5	448	46,5
	30 - 35	1 067	141	873	9	44	524	49,1	543	50,9
	35 - 40	1 260	94	1 081	13	72	573	45,5	687	54,5
	40 - 45	1 128	74	995	10	49	617	54,7	511	45,3
	45 - 50	943	48	826	20	49	560	59,4	383	40,6
	50 - 55	561	33	479	18	31	367	65,4	194	34,6
	55 - 60	372	25	290	29	28	215	57,8	157	42,2
	60 - 65	224	17	162	25	20	131	58,5	93	41,5
	65 - 70	100	6	58	27	9	55	55,0	45	45,0
	70 - 75	59	2	40	15	2	38	64,4	21	35,6
	75 UND MEHR	81	6	26	44	5	35	43,2	46	56,8
	INSGESAMT	11 097	4 553	5 974	223	347	5 932	53,5	5 165	46,5
57 PLOEN										
	UNTER 5	71	71	-	-	-	30	42,3	41	57,7
	5 - 10	62	62	-	-	-	33	53,2	29	46,8
	10 - 15	64	64	-	-	-	40	62,5	24	37,5
	15 - 20	75	73	2	-	-	41	54,7	34	45,3
	20 - 25	107	80	27	-	-	57	53,3	50	46,7
	25 - 30	153	69	83	-	1	87	56,9	66	43,1
	30 - 35	188	40	138	-	10	80	42,6	108	57,4
	35 - 40	168	19	141	1	7	72	42,9	96	57,1
	40 - 45	124	10	97	3	14	59	47,6	65	52,4
	45 - 50	95	3	81	3	8	54	56,8	41	43,2
	50 - 55	46	-	37	3	6	29	63,0	17	37,0
	55 - 60	32	2	23	4	3	15	46,9	17	53,1
	60 - 65	24	-	17	3	4	13	54,2	11	45,8
	65 - 70	19	3	10	5	1	10	52,6	9	47,4
	70 - 75	15	-	12	2	1	12	80,0	3	20,0
	75 UND MEHR	16	1	3	9	3	5	31,3	11	68,8
	INSGESAMT	1 259	497	671	33	58	637	50,6	622	49,4
58 RENDSBURG-ECKERNFÖRDE										
	UNTER 5	234	234	-	-	-	111	47,4	123	52,6
	5 - 10	289	289	-	-	-	145	50,2	144	49,8
	10 - 15	303	303	-	-	-	149	49,2	154	50,8
	15 - 20	289	277	11	1	-	170	58,8	119	41,2
	20 - 25	319	215	95	-	9	183	57,4	136	42,6
	25 - 30	433	173	251	1	8	248	57,3	185	42,7
	30 - 35	408	83	304	3	18	182	44,6	226	55,4
	35 - 40	510	41	437	7	25	223	43,7	287	56,3
	40 - 45	396	22	343	9	22	193	48,7	203	51,3
	45 - 50	293	17	249	9	18	179	61,1	114	38,9
	50 - 55	144	7	122	6	9	90	62,5	54	37,5
	55 - 60	82	4	59	11	8	49	59,8	33	40,2
	60 - 65	71	8	54	8	1	40	56,3	31	43,7
	65 - 70	75	4	55	13	3	39	52,0	36	48,0
	70 - 75	43	7	21	12	3	24	55,8	19	44,2
	75 UND MEHR	77	12	33	28	4	45	58,4	32	41,6
	INSGESAMT	3 966	1 696	2 034	108	128	2 070	52,2	1 896	47,8

VOLKSZÄHLUNG 1987

4 BEVÖLKERUNG AM ORT DER HAUPTWOHNUNG NACH ALTERSGRUPPEN UND FAMILIENSTAND - AUSLAENDER -

SCHL. NR.	KREISFREIE STADT KREIS ALTER VON ... BIS UNTER ... JAHREN	BEVÖLKERUNG AM ORT DER HAUPTWOHNUNG					DAVON			
		INSGESAMT	DAVON				MAENN- LICH	% VON SP. 1	WEIBLICH	% VON SP. 1
			LEDIG	VERHEI- RATET	VER- WITWET	GE- SCHIEDEN				
ANZAHL							ANZAHL			
1	2	3	4	5	6	7	8	9		
59 SCHLESWIG-FLensburg										
	UNTER 5	105	105	-	-	-	60	57,1	45	42,9
	5 - 10	136	136	-	-	-	66	48,5	70	51,5
	10 - 15	165	165	-	-	-	85	51,5	80	48,5
	15 - 20	179	173	5	1	-	90	50,3	89	49,7
	20 - 25	226	148	76	1	1	122	54,0	104	46,0
	25 - 30	295	136	150	-	9	149	50,5	146	49,5
	30 - 35	332	65	251	3	13	120	36,1	212	63,9
	35 - 40	355	31	293	6	25	115	32,4	240	67,6
	40 - 45	316	20	266	5	25	117	37,0	199	63,0
	45 - 50	199	12	166	3	18	87	43,7	112	56,3
	50 - 55	122	2	105	4	11	63	51,6	59	48,4
	55 - 60	81	3	61	9	8	37	45,7	44	54,3
	60 - 65	90	3	72	10	5	47	52,2	43	47,8
	65 - 70	64	7	41	8	8	35	54,7	29	45,3
	70 - 75	46	8	28	10	-	29	63,0	17	37,0
	75 UND MEHR	44	4	13	23	4	28	63,6	16	36,4
	INSGESAMT	2 755	1 018	1 527	83	127	1 250	45,4	1 505	54,6
60 SEGERBERG										
	UNTER 5	508	508	-	-	-	260	51,2	248	48,8
	5 - 10	486	486	-	-	-	249	51,2	237	48,8
	10 - 15	496	496	-	-	-	254	51,2	242	48,8
	15 - 20	547	516	30	-	1	287	52,5	260	47,5
	20 - 25	581	342	236	1	2	298	51,3	283	48,7
	25 - 30	674	247	406	5	16	348	51,6	326	48,4
	30 - 35	732	126	574	6	26	370	50,5	362	49,5
	35 - 40	893	69	760	15	49	401	44,9	492	55,1
	40 - 45	733	43	628	12	50	410	55,9	323	44,1
	45 - 50	540	21	469	7	43	320	59,3	220	40,7
	50 - 55	328	21	271	17	19	206	62,8	122	37,2
	55 - 60	188	15	140	19	14	119	63,3	69	36,7
	60 - 65	130	10	84	20	16	73	56,2	57	43,8
	65 - 70	63	5	37	15	6	33	52,4	30	47,6
	70 - 75	33	1	23	6	3	21	63,6	12	36,4
	75 UND MEHR	59	8	17	32	2	28	47,5	31	52,5
	INSGESAMT	6 991	2 914	3 675	155	247	3 677	52,6	3 314	47,4
61 STEINBURG										
	UNTER 5	140	140	-	-	-	70	50,0	70	50,0
	5 - 10	158	158	-	-	-	79	50,0	79	50,0
	10 - 15	207	207	-	-	-	100	48,3	107	51,7
	15 - 20	235	220	15	-	-	130	55,3	105	44,7
	20 - 25	239	150	86	1	2	126	52,7	113	47,3
	25 - 30	229	69	152	-	8	132	57,6	97	42,4
	30 - 35	230	28	190	3	9	113	49,1	117	50,9
	35 - 40	254	21	214	2	17	123	48,4	131	51,6
	40 - 45	228	17	191	7	13	112	49,1	116	50,9
	45 - 50	209	10	185	3	11	123	58,9	86	41,1
	50 - 55	112	7	93	3	9	73	65,2	39	34,8
	55 - 60	81	4	61	7	9	46	56,8	35	43,2
	60 - 65	34	4	22	5	3	19	55,9	15	44,1
	65 - 70	36	5	20	7	4	19	52,8	17	47,2
	70 - 75	21	2	11	8	-	14	66,7	7	33,3
	75 UND MEHR	20	-	7	11	2	11	55,0	9	45,0
	INSGESAMT	2 433	1 042	1 247	57	87	1 290	53,0	1 143	47,0
62 STORMARN										
	UNTER 5	244	244	-	-	-	128	52,5	116	47,5
	5 - 10	316	316	-	-	-	164	51,9	152	48,1
	10 - 15	330	330	-	-	-	166	50,3	164	49,7
	15 - 20	394	371	23	-	-	193	49,0	201	51,0
	20 - 25	415	264	143	4	4	218	52,5	197	47,5
	25 - 30	489	178	294	5	12	262	53,6	227	46,4
	30 - 35	546	99	423	3	21	240	44,0	306	56,0
	35 - 40	643	64	533	5	41	283	44,0	360	56,0
	40 - 45	553	37	487	5	24	271	49,0	282	51,0
	45 - 50	454	20	396	6	32	281	61,9	173	38,1
	50 - 55	240	16	203	4	17	162	67,5	78	32,5
	55 - 60	160	8	127	13	12	88	55,0	72	45,0
	60 - 65	91	3	67	12	9	52	57,1	39	42,9
	65 - 70	62	2	43	11	6	36	58,1	26	41,9
	70 - 75	39	5	25	8	1	25	64,1	14	35,9
	75 UND MEHR	58	9	17	32	-	21	36,2	37	63,8
	INSGESAMT	5 034	1 966	2 781	108	179	2 590	51,5	2 444	48,5

VOLKSZAHLUNG 1987

4 BEVOELKERUNG AM ORT DER HAUPTWOHNUNG NACH ALTERSGRUPPEN UND FAMILIENSTAND - AUSLAENDER -

SCHL. NR.	KREISFREIE STADT KREIS ALTER VON ... BIS UNTER ... JAHREN	BEVOELKERUNG AM ORT DER HAUPTWOHNUNG					DAVON			
		INSGESAMT	DAVON				MAENNLICH	% VON SP. 1	WEIBLICH	% VON SP. 1
			LEDIG	VERHEI- RATET	VER- WITWET	GE- SCHIEDEN				
			ANZAHL						ANZAHL	
		1	2	3	4	5	6	7	8	9
KREISE										
	UNTER 5	2 727	2 727	-	-	-	1 372	50,3	1 355	49,7
	5 - 10	2 848	2 848	-	-	-	1 447	50,8	1 401	49,2
	10 - 15	3 176	3 176	-	-	-	1 643	51,7	1 533	48,3
	15 - 20	3 557	3 329	217	6	5	1 894	53,2	1 663	46,8
	20 - 25	4 099	2 489	1 563	17	30	2 240	54,6	1 859	45,4
	25 - 30	4 414	1 623	2 640	24	127	2 407	54,5	2 007	45,5
	30 - 35	4 738	821	3 673	36	208	2 221	46,9	2 517	53,1
	35 - 40	5 387	457	4 556	61	313	2 370	44,0	3 017	56,0
	40 - 45	4 602	296	3 963	70	273	2 333	50,7	2 269	49,3
	45 - 50	3 592	184	3 095	70	243	2 118	59,0	1 474	41,0
	50 - 55	2 067	113	1 739	70	145	1 313	63,5	754	36,5
	55 - 60	1 316	78	1 007	117	114	758	57,6	558	42,4
	60 - 65	950	65	672	125	88	518	54,5	432	45,5
	65 - 70	594	45	368	125	56	311	52,4	283	47,6
	70 - 75	409	37	254	102	16	248	60,6	161	39,4
	75 UND MEHR	595	68	207	290	30	274	46,1	321	53,9
	INSGESAMT	45 071	18 356	23 954	1 113	1 648	23 467	52,1	21 604	47,9
SCHLESWIG-HOLSTEIN										
	UNTER 5	4 922	4 922	-	-	-	2 502	50,8	2 420	49,2
	5 - 10	5 244	5 244	-	-	-	2 700	51,5	2 544	48,5
	10 - 15	5 679	5 679	-	-	-	2 888	50,9	2 791	49,1
	15 - 20	6 200	5 789	389	12	10	3 296	53,2	2 904	46,8
	20 - 25	7 100	4 283	2 703	38	76	3 807	53,6	3 293	46,4
	25 - 30	7 527	2 798	4 450	48	231	4 151	55,1	3 376	44,9
	30 - 35	7 888	1 401	6 046	65	376	3 777	47,9	4 111	52,1
	35 - 40	8 811	863	7 319	92	537	4 088	46,4	4 723	53,6
	40 - 45	7 567	497	6 500	114	456	4 025	53,2	3 542	46,8
	45 - 50	5 818	325	5 005	124	364	3 550	61,0	2 268	39,0
	50 - 55	3 296	191	2 759	112	234	2 122	64,4	1 174	35,6
	55 - 60	1 990	131	1 521	156	182	1 156	58,1	834	41,9
	60 - 65	1 466	111	993	199	163	792	54,0	674	46,0
	65 - 70	887	70	551	173	93	471	53,1	416	46,9
	70 - 75	637	61	378	158	40	366	57,5	271	42,5
	75 UND MEHR	852	103	286	407	56	372	43,7	480	56,3
	INSGESAMT	75 884	32 468	38 900	1 698	2 818	40 063	52,8	35 821	47,2

5 BEVÖLKERUNG AM ORT DER HAUPTWOHNUNG NACH ALTERSGRUPPEN UND FAMILIENSTAND - DEUTSCHE -

SCHL. NR.	KREISFREIE STADT KREIS ALTER VON ... BIS UNTER ... JAHREN	BEVÖLKERUNG AM ORT DER HAUPTWOHNUNG					DARON			
		INSGESAMT	DARON				MAENNLICH	% VON SP. 1	WEIBLICH	% VON SP. 1
			LEDIG	VERHEI- RATET	VER- WITWET	GE- SCHIEDEN				
		ANZAHL					ANZAHL			
		1	2	3	4	5	6	7	8	9
01 FLENSBURG,STADT										
	UNTER 5	3 751	3 751	-	-	-	1 890	50,4	1 861	49,6
	5 - 10	3 337	3 337	-	-	-	1 692	50,7	1 645	49,3
	10 - 15	3 634	3 634	-	-	-	1 864	51,3	1 770	48,7
	15 - 20	6 094	6 005	81	1	7	3 103	50,9	2 991	49,1
	20 - 25	8 279	7 016	1 149	30	84	4 273	51,6	4 006	48,4
	25 - 30	7 098	3 883	2 862	25	328	3 819	53,8	3 279	46,2
	30 - 35	5 177	1 574	3 010	30	563	2 770	53,5	2 407	46,5
	35 - 40	4 875	791	3 316	54	714	2 559	52,5	2 316	47,5
	40 - 45	4 858	512	3 537	82	727	2 533	52,1	2 325	47,9
	45 - 50	6 418	584	4 797	170	867	3 328	51,9	3 090	48,1
	50 - 55	4 923	374	3 780	268	501	2 424	49,2	2 499	50,8
	55 - 60	4 366	324	3 265	425	352	1 954	44,8	2 412	55,2
	60 - 65	4 587	342	3 069	825	351	1 740	37,9	2 847	62,1
	65 - 70	4 187	284	2 507	1 123	273	1 551	37,0	2 636	63,0
	70 - 75	3 688	258	1 751	1 439	240	1 306	35,4	2 382	64,6
	75 UND MEHR	7 404	680	2 081	4 334	309	2 055	27,8	5 349	72,2
	INSGESAMT	82 676	33 349	35 205	8 806	5 316	38 861	47,0	43 815	53,0
02 KIEL,LANDESHAUPTSTADT										
	UNTER 5	8 969	8 969	-	-	-	4 648	51,8	4 321	48,2
	5 - 10	7 984	7 984	-	-	-	4 111	51,5	3 873	48,5
	10 - 15	8 092	8 092	-	-	-	4 159	51,4	3 933	48,6
	15 - 20	14 304	14 086	190	9	19	7 193	50,3	7 111	49,7
	20 - 25	23 483	20 389	2 782	61	251	11 522	49,1	11 961	50,9
	25 - 30	22 176	13 623	7 663	85	805	11 719	52,8	10 457	47,2
	30 - 35	16 265	5 854	8 882	133	1 396	8 726	53,6	7 539	46,4
	35 - 40	13 860	2 728	9 141	141	1 850	7 425	53,6	6 435	46,4
	40 - 45	13 238	1 524	9 418	218	2 078	6 804	51,4	6 434	48,6
	45 - 50	16 779	1 635	12 225	483	2 436	8 554	51,0	8 225	49,0
	50 - 55	13 332	1 107	10 069	672	1 484	6 560	49,2	6 772	50,8
	55 - 60	11 289	770	8 521	1 086	912	5 094	45,1	6 195	54,9
	60 - 65	12 068	875	8 427	1 965	801	4 632	38,4	7 436	61,6
	65 - 70	11 535	702	7 100	3 044	689	4 223	36,6	7 312	63,4
	70 - 75	10 949	526	5 641	4 224	558	3 956	36,1	6 993	63,9
	75 UND MEHR	21 034	1 443	6 968	11 810	813	6 478	30,8	14 556	69,2
	INSGESAMT	225 357	90 307	97 027	23 931	14 092	105 804	46,9	119 553	53,1
03 LUEBECK,HANSESTADT										
	UNTER 5	7 576	7 576	-	-	-	3 873	51,1	3 703	48,9
	5 - 10	7 306	7 306	-	-	-	3 654	50,0	3 652	50,0
	10 - 15	8 142	8 142	-	-	-	4 226	51,9	3 916	48,1
	15 - 20	13 721	13 587	119	4	11	7 141	52,0	6 580	48,0
	20 - 25	17 188	14 868	2 137	23	160	8 445	49,1	8 743	50,9
	25 - 30	14 874	8 035	6 181	52	606	7 446	50,1	7 428	49,9
	30 - 35	12 109	3 714	7 193	75	1 127	6 188	51,1	5 921	48,9
	35 - 40	11 776	1 955	8 217	109	1 495	5 945	50,5	5 831	49,5
	40 - 45	11 903	1 280	8 662	198	1 763	5 984	50,3	5 919	49,7
	45 - 50	16 413	1 564	12 318	464	2 067	8 341	50,8	8 072	49,2
	50 - 55	13 527	979	10 386	693	1 469	6 695	49,5	6 832	50,5
	55 - 60	11 659	769	8 810	1 125	955	5 430	46,6	6 229	53,4
	60 - 65	12 333	874	8 474	2 102	883	4 782	38,8	7 551	61,2
	65 - 70	10 960	701	6 560	3 034	665	3 949	36,0	7 011	64,0
	70 - 75	10 074	579	4 891	4 072	532	3 476	34,5	6 598	65,5
	75 UND MEHR	19 892	1 332	6 175	11 629	756	5 998	30,2	13 894	69,8
	INSGESAMT	199 453	73 261	90 123	23 580	12 489	91 573	45,9	107 880	54,1
04 NEUMUENSTER,STADT										
	UNTER 5	3 366	3 366	-	-	-	1 703	50,6	1 663	49,4
	5 - 10	3 203	3 203	-	-	-	1 685	52,6	1 518	47,4
	10 - 15	3 622	3 622	-	-	-	1 821	50,3	1 801	49,7
	15 - 20	5 855	5 782	70	-	3	2 940	50,2	2 915	49,8
	20 - 25	6 878	5 767	1 035	3	73	3 482	50,6	3 396	49,4
	25 - 30	5 651	2 830	2 534	14	273	2 960	52,4	2 691	47,6
	30 - 35	4 679	1 107	3 132	21	419	2 378	50,8	2 301	49,2
	35 - 40	4 761	590	3 540	48	583	2 452	51,5	2 309	48,5
	40 - 45	4 644	385	3 572	78	609	2 373	51,1	2 271	48,9
	45 - 50	6 423	481	5 053	193	696	3 374	52,5	3 049	47,5
	50 - 55	4 898	308	3 866	281	443	2 378	48,6	2 520	51,4
	55 - 60	4 324	250	3 405	394	275	2 037	47,1	2 287	52,9
	60 - 65	4 323	275	3 070	725	253	1 775	41,1	2 548	58,9
	65 - 70	3 682	203	2 259	1 004	216	1 357	36,9	2 325	63,1
	70 - 75	3 500	175	1 735	1 417	173	1 232	35,2	2 268	64,8
	75 UND MEHR	6 481	376	2 059	3 807	239	2 011	31,0	4 470	69,0
	INSGESAMT	76 290	28 720	35 330	7 985	4 255	35 958	47,1	40 332	52,9

VOLKZÄHLUNG 1987

5 BEVÖLKERUNG AM ORT DER HAUPTWOHNUNG NACH ALTERSGRUPPEN UND FAMILIENSTAND - DEUTSCHE -

SCHL. NR.	KREISFREIE STADT KREIS ALTER VON ... BIS UNTER ... JAHREN	BEVÖLKERUNG AM ORT DER HAUPTWOHNUNG					DAVON			
		INSGESAMT	DAVON				MAENNlich	% VON SP. 1	WEIBlich	% VON SP. 1
			LEDIG	VERHEI- RATET	VER- MITWET	GE- SCHIEDEN				
ANZAHL					ANZAHL					
1	2	3	4	5	6	7	8	9		
KREISFREIE STAEDTE										
	UNTER 5	23 662	23 662	-	-	-	12 114	51,2	11 548	48,8
	5 - 10	21 830	21 830	-	-	-	11 142	51,0	10 688	49,0
	10 - 15	23 490	23 490	-	-	-	12 070	51,4	11 420	48,6
	15 - 20	39 974	39 460	460	14	40	20 377	51,0	19 597	49,0
	20 - 25	55 828	48 040	7 103	117	568	27 722	49,7	28 106	50,3
	25 - 30	49 799	28 371	19 240	176	2 012	25 944	52,1	23 855	47,9
	30 - 35	38 230	12 249	22 217	259	3 505	20 062	52,5	18 168	47,5
	35 - 40	35 272	6 064	24 214	352	4 642	18 381	52,1	16 891	47,9
	40 - 45	34 643	3 701	25 189	576	5 177	17 694	51,1	16 949	48,9
	45 - 50	46 033	4 264	34 393	1 310	6 066	23 597	51,3	22 436	48,7
	50 - 55	36 680	2 768	28 101	1 914	3 897	18 057	49,2	18 623	50,8
	55 - 60	31 638	2 113	24 001	3 030	2 494	14 515	45,9	17 123	54,1
	60 - 65	33 311	2 366	23 040	5 617	2 288	12 929	38,8	20 382	61,2
	65 - 70	30 364	1 890	18 426	8 205	1 843	11 080	36,5	19 284	63,5
	70 - 75	28 211	1 538	14 018	11 152	1 503	9 970	35,3	18 241	64,7
	75 UND MEHR	54 811	3 831	17 283	31 580	2 117	16 542	30,2	38 269	69,8
	INSGESAMT	583 776	225 637	257 685	64 302	36 152	272 196	46,6	311 580	53,4
51 DITHMARSCHEN										
	UNTER 5	6 134	6 134	-	-	-	3 181	51,9	2 953	48,1
	5 - 10	6 397	6 397	-	-	-	3 342	52,2	3 055	47,8
	10 - 15	6 961	6 961	-	-	-	3 578	51,4	3 383	48,6
	15 - 20	10 651	10 558	85	4	4	5 400	50,7	5 251	49,3
	20 - 25	10 258	8 753	1 447	7	51	5 417	52,8	4 841	47,2
	25 - 30	8 602	3 890	4 473	22	217	4 402	51,2	4 200	48,8
	30 - 35	7 787	1 534	5 814	49	390	3 960	50,9	3 827	49,1
	35 - 40	7 862	821	6 462	68	511	4 096	52,1	3 766	47,9
	40 - 45	7 321	490	6 191	114	526	3 813	52,1	3 508	47,9
	45 - 50	10 089	683	8 524	293	589	5 254	52,1	4 835	47,9
	50 - 55	8 438	499	7 139	401	399	4 300	51,0	4 138	49,0
	55 - 60	7 153	349	5 914	654	236	3 516	49,2	3 637	50,8
	60 - 65	6 907	377	5 221	1 105	204	2 843	41,2	4 064	58,8
	65 - 70	6 148	290	3 940	1 700	218	2 374	38,6	3 774	61,4
	70 - 75	5 375	245	2 748	2 191	191	1 909	35,5	3 466	64,5
	75 UND MEHR	10 378	629	3 374	6 134	241	3 431	33,1	6 947	66,9
	INSGESAMT	126 461	48 610	61 332	12 742	3 777	60 816	48,1	65 645	51,9
53 HERZOGTUM LAUENBURG										
	UNTER 5	6 948	6 948	-	-	-	3 538	50,9	3 410	49,1
	5 - 10	7 061	7 061	-	-	-	3 592	50,9	3 469	49,1
	10 - 15	7 418	7 418	-	-	-	3 772	50,8	3 646	49,2
	15 - 20	11 126	11 057	65	4	-	5 817	52,3	5 309	47,7
	20 - 25	11 638	9 984	1 573	20	61	6 226	53,5	5 412	46,5
	25 - 30	10 041	4 527	5 189	32	293	5 029	50,1	5 012	49,9
	30 - 35	9 217	1 912	6 717	53	535	4 646	50,4	4 571	49,6
	35 - 40	9 956	1 037	8 155	83	681	5 027	50,5	4 929	49,5
	40 - 45	9 582	665	8 044	161	712	4 862	50,7	4 720	49,3
	45 - 50	13 342	854	11 222	320	946	6 917	51,8	6 425	48,2
	50 - 55	10 612	531	9 010	494	577	5 435	51,2	5 177	48,8
	55 - 60	8 632	387	7 134	711	400	4 317	50,0	4 315	50,0
	60 - 65	7 706	391	5 782	1 212	321	3 236	42,0	4 470	58,0
	65 - 70	6 497	316	4 132	1 799	250	2 450	37,7	4 047	62,3
	70 - 75	5 971	283	3 026	2 420	242	2 152	36,0	3 819	64,0
	75 UND MEHR	12 639	788	4 097	7 409	345	4 087	32,3	8 552	67,7
	INSGESAMT	148 386	54 159	74 146	14 718	5 363	71 103	47,9	77 283	52,1
54 NORDFRIESLAND										
	UNTER 5	7 318	7 318	-	-	-	3 798	51,9	3 520	48,1
	5 - 10	7 274	7 274	-	-	-	3 732	51,3	3 542	48,7
	10 - 15	7 903	7 903	-	-	-	4 075	51,6	3 828	48,4
	15 - 20	12 564	12 482	78	3	1	6 620	52,7	5 944	47,3
	20 - 25	13 306	11 619	1 622	9	56	7 131	53,6	6 175	46,4
	25 - 30	10 646	5 181	5 177	23	265	5 446	51,2	5 200	48,8
	30 - 35	9 448	2 184	6 696	57	511	4 922	52,1	4 526	47,9
	35 - 40	9 353	1 143	7 412	101	697	4 844	51,8	4 509	48,2
	40 - 45	8 702	792	7 021	140	749	4 543	52,2	4 159	47,8
	45 - 50	12 131	858	10 010	333	930	6 148	50,7	5 983	49,3
	50 - 55	9 394	569	7 834	473	518	4 712	50,2	4 682	49,8
	55 - 60	8 382	489	6 779	789	325	4 007	47,8	4 375	52,2
	60 - 65	8 071	509	5 996	1 259	307	3 361	41,6	4 710	58,4
	65 - 70	6 569	374	4 206	1 741	248	2 533	38,6	4 036	61,4
	70 - 75	5 971	314	3 068	2 353	236	2 170	36,3	3 801	63,7
	75 UND MEHR	10 989	759	3 597	6 345	288	3 654	33,3	7 335	66,7
	INSGESAMT	148 021	59 768	69 496	13 626	5 131	71 696	48,4	76 325	51,6

5 BEVÖLKERUNG AM ORT DER HAUPTWOHNUNG NACH ALTERSGRUPPEN UND FAMILIENSTAND - DEUTSCHE -

SCHL. NR.	KREISFREIE STADT KREIS ALTER VON ... BIS UNTER ... JAHREN	BEVÖLKERUNG AM ORT DER HAUPTWOHNUNG					DARON			
		INSGESAMT	DARON				MAENNlich	% VON SP. 1	WEIBlich	% VON SP. 1
			LEDIG	VERHEI- RATET	VER- MITMET	GE- SCHIEDEN				
1	2	3	4	5	6	7	8	9		
55 OSTHOLSTEIN										
	UNTER 5	7 909	7 909	-	-	-	4 073	51,5	3 836	48,5
	5 - 10	8 261	8 261	-	-	-	4 164	50,4	4 097	49,6
	10 - 15	9 009	9 009	-	-	-	4 571	50,7	4 438	49,3
	15 - 20	13 919	13 824	82	9	4	7 240	52,0	6 683	48,0
	20 - 25	14 404	12 595	1 719	17	73	7 540	52,3	6 864	47,7
	25 - 30	12 259	6 012	5 809	34	404	6 212	50,7	6 047	49,3
	30 - 35	11 440	2 592	8 084	73	691	5 679	49,6	5 761	50,4
	35 - 40	11 878	1 518	9 215	110	1 035	6 265	52,7	5 613	47,3
	40 - 45	11 243	967	9 115	174	987	5 711	50,8	5 532	49,2
	45 - 50	15 232	1 189	12 307	442	1 294	7 824	51,4	7 408	48,6
	50 - 55	12 062	834	9 845	595	788	6 097	50,5	5 965	49,5
	55 - 60	10 247	643	8 125	929	550	4 877	47,6	5 370	52,4
	60 - 65	10 570	717	7 641	1 743	469	4 259	40,3	6 311	59,7
	65 - 70	9 352	622	5 877	2 411	442	3 588	38,4	5 764	61,6
	70 - 75	7 851	473	4 021	3 024	333	2 917	37,2	4 934	62,8
	75 UND MEHR	15 095	1 058	4 916	8 621	500	4 923	32,6	10 172	67,4
	INSGESAMT	180 731	68 223	86 756	18 182	7 570	85 936	47,5	94 795	52,5
56 PINNEBERG										
	UNTER 5	11 103	11 103	-	-	-	5 615	50,6	5 488	49,4
	5 - 10	10 988	10 988	-	-	-	5 699	51,9	5 289	48,1
	10 - 15	11 563	11 563	-	-	-	6 003	51,9	5 560	48,1
	15 - 20	18 201	18 048	135	10	8	9 524	52,3	8 677	47,7
	20 - 25	21 039	18 487	2 422	17	113	10 889	51,8	10 150	48,2
	25 - 30	18 005	9 337	8 109	40	519	9 102	50,6	8 903	49,4
	30 - 35	16 118	3 769	11 280	75	994	8 071	50,1	8 047	49,9
	35 - 40	17 468	2 015	13 860	149	1 444	8 706	49,8	8 762	50,2
	40 - 45	17 984	1 337	14 757	233	1 657	8 955	49,8	9 029	50,2
	45 - 50	24 010	1 449	19 878	568	2 115	12 307	51,3	11 703	48,7
	50 - 55	18 509	999	15 363	800	1 347	9 509	51,4	9 000	48,6
	55 - 60	14 341	779	11 638	1 144	780	7 102	49,5	7 239	50,5
	60 - 65	12 439	700	9 311	1 775	653	5 386	43,3	7 053	56,7
	65 - 70	10 050	518	6 478	2 558	496	3 934	39,1	6 116	60,9
	70 - 75	8 751	428	4 570	3 418	335	3 248	37,1	5 503	62,9
	75 UND MEHR	17 926	1 057	5 778	10 528	563	5 601	31,2	12 325	68,8
	INSGESAMT	248 495	92 577	123 579	21 315	11 024	119 651	48,2	128 844	51,8
57 PLOEN										
	UNTER 5	5 245	5 245	-	-	-	2 673	51,0	2 572	49,0
	5 - 10	5 476	5 476	-	-	-	2 837	51,8	2 639	48,2
	10 - 15	6 118	6 118	-	-	-	3 123	51,0	2 995	49,0
	15 - 20	9 493	9 438	52	2	1	5 029	53,0	4 464	47,0
	20 - 25	9 762	8 713	989	9	51	5 534	56,7	4 228	43,3
	25 - 30	7 636	3 870	3 564	10	192	3 881	50,8	3 755	49,2
	30 - 35	7 291	1 650	5 209	34	398	3 714	50,9	3 577	49,1
	35 - 40	7 822	857	6 359	60	546	3 970	50,8	3 852	49,2
	40 - 45	7 807	489	6 676	122	520	3 990	51,1	3 817	48,9
	45 - 50	10 432	634	8 811	268	719	5 424	52,0	5 008	48,0
	50 - 55	7 791	467	6 570	339	415	3 987	51,2	3 804	48,8
	55 - 60	6 233	292	5 116	558	267	3 086	49,5	3 147	50,5
	60 - 65	5 866	289	4 425	914	238	2 495	42,5	3 371	57,5
	65 - 70	5 058	234	3 307	1 323	194	1 995	39,4	3 063	60,6
	70 - 75	4 351	172	2 353	1 683	143	1 678	38,6	2 673	61,4
	75 UND MEHR	8 252	457	2 691	4 878	226	2 769	33,6	5 483	66,4
	INSGESAMT	114 633	44 401	56 122	10 200	3 910	56 185	49,0	58 448	51,0
58 RENDSBURG-ECKERNFÖRDE										
	UNTER 5	11 599	11 599	-	-	-	5 957	51,4	5 642	48,6
	5 - 10	11 880	11 880	-	-	-	6 022	50,7	5 858	49,3
	10 - 15	12 933	12 933	-	-	-	6 657	51,5	6 276	48,5
	15 - 20	20 057	19 928	124	2	3	10 372	51,7	9 685	48,3
	20 - 25	19 884	17 416	2 376	7	85	10 617	53,4	9 267	46,6
	25 - 30	16 599	8 075	8 043	30	451	8 461	51,0	8 138	49,0
	30 - 35	15 748	3 488	11 342	83	835	7 924	50,3	7 824	49,7
	35 - 40	16 721	1 893	13 531	134	1 163	8 679	51,9	8 042	48,1
	40 - 45	15 559	1 090	13 056	239	1 174	8 035	51,6	7 524	48,4
	45 - 50	21 095	1 396	17 770	509	1 420	11 024	52,3	10 071	47,7
	50 - 55	15 687	870	13 227	735	855	8 122	51,8	7 565	48,2
	55 - 60	12 572	611	10 328	1 106	527	6 171	49,1	6 401	50,9
	60 - 65	11 873	632	8 964	1 837	440	5 019	42,3	6 854	57,7
	65 - 70	10 072	512	6 485	2 680	395	3 959	39,3	6 113	60,7
	70 - 75	8 847	405	4 646	3 525	271	3 272	37,0	5 575	63,0
	75 UND MEHR	17 174	1 008	5 744	9 943	479	5 681	33,1	11 493	66,9
	INSGESAMT	238 300	93 736	115 636	20 830	8 098	115 972	48,7	122 328	51,3

VOLKSZÄHLUNG 1987

5 BEVÖLKERUNG AM ORT DER HAUPTWOHNUNG NACH ALTERSGRUPPEN UND FAMILIENSTAND - DEUTSCHE -

SCHL. NR.	KREISFREIE STADT KREIS ALTER VON ... BIS UNTER ... JAHREN	BEVÖLKERUNG AM ORT DER HAUPTWOHNUNG					DAVON							
		INSGESAMT	DAYON				MAENN- LICH	% VON SP. 1	WEIBLICH	% VON SP. 1				
			LEDIG	VERHEI- RATET	VER- WITWET	GE- SCHIEDEN								
											ANZAHL			
											1	2	3	4
59 SCHLESWIG-FLENSBURG														
	UNTER 5	9 144	9 144	-	-	-	4 703	51,4	4 441	48,6				
	5 - 10	9 381	9 381	-	-	-	4 860	51,8	4 521	48,2				
	10 - 15	9 875	9 875	-	-	-	5 068	51,3	4 807	48,7				
	15 - 20	15 057	14 954	97	3	3	7 845	52,1	7 212	47,9				
	20 - 25	15 391	13 290	2 003	17	81	8 867	57,6	6 524	42,4				
	25 - 30	12 247	5 538	6 337	34	338	6 423	52,4	5 824	47,6				
	30 - 35	11 201	2 247	8 339	50	565	5 793	51,7	5 408	48,3				
	35 - 40	11 452	1 213	9 392	112	735	5 970	52,1	5 482	47,9				
	40 - 45	10 801	849	9 006	169	777	5 693	52,7	5 108	47,3				
	45 - 50	14 558	1 050	12 227	375	906	7 620	52,3	6 938	47,7				
	50 - 55	11 092	791	9 269	495	537	5 743	51,8	5 349	48,2				
	55 - 60	8 918	598	7 241	738	341	4 367	49,0	4 551	51,0				
	60 - 65	8 405	603	6 246	1 265	291	3 558	42,3	4 847	57,7				
	65 - 70	7 201	463	4 625	1 884	229	2 828	39,3	4 373	60,7				
	70 - 75	6 405	361	3 309	2 534	201	2 310	36,1	4 095	63,9				
	75 UND MEHR	12 618	960	4 090	7 241	327	4 148	32,9	8 470	67,1				
	INSGESAMT	173 746	71 317	82 181	14 917	5 331	85 796	49,4	87 950	50,6				
60 SEGEBERG														
	UNTER 5	10 081	10 081	-	-	-	5 235	51,9	4 846	48,1				
	5 - 10	10 279	10 279	-	-	-	5 224	50,8	5 055	49,2				
	10 - 15	11 050	11 050	-	-	-	5 595	50,6	5 455	49,4				
	15 - 20	16 576	16 458	104	7	7	8 526	51,4	8 050	48,6				
	20 - 25	17 172	15 103	1 953	13	103	8 912	51,9	8 260	48,1				
	25 - 30	14 497	7 051	6 956	33	457	7 253	50,0	7 244	50,0				
	30 - 35	13 737	2 916	9 967	65	789	6 768	49,3	6 969	50,7				
	35 - 40	15 254	1 576	12 303	137	1 238	7 653	50,2	7 601	49,8				
	40 - 45	15 659	985	13 040	229	1 405	7 881	50,3	7 778	49,7				
	45 - 50	19 819	1 219	16 294	486	1 820	10 271	51,8	9 548	48,2				
	50 - 55	14 660	818	12 134	647	1 061	7 507	51,2	7 153	48,8				
	55 - 60	10 743	590	8 671	813	669	5 450	50,7	5 293	49,3				
	60 - 65	9 112	563	6 705	1 350	494	3 971	43,6	5 141	56,4				
	65 - 70	7 387	427	4 639	1 915	406	2 947	39,9	4 440	60,1				
	70 - 75	6 361	339	3 206	2 515	301	2 316	36,4	4 045	63,6				
	75 UND MEHR	12 732	770	3 974	7 541	447	4 016	31,5	8 716	68,5				
	INSGESAMT	205 119	80 225	99 946	15 751	9 197	99 525	48,5	105 594	51,5				
61 STEINBURG														
	UNTER 5	5 947	5 947	-	-	-	3 037	51,1	2 910	48,9				
	5 - 10	5 760	5 760	-	-	-	2 946	51,1	2 814	48,9				
	10 - 15	6 079	6 079	-	-	-	3 145	51,7	2 934	48,3				
	15 - 20	9 951	9 877	69	2	3	5 103	51,3	4 848	48,7				
	20 - 25	10 593	9 129	1 400	8	56	5 674	53,6	4 919	46,4				
	25 - 30	8 873	4 246	4 342	22	263	4 543	51,2	4 330	48,8				
	30 - 35	7 554	1 646	5 450	47	411	3 928	52,0	3 626	48,0				
	35 - 40	8 089	917	6 526	71	575	4 154	51,4	3 935	48,6				
	40 - 45	7 579	566	6 289	118	606	3 923	51,8	3 656	48,2				
	45 - 50	10 640	715	8 885	311	729	5 548	52,1	5 092	47,9				
	50 - 55	8 372	487	6 993	370	522	4 336	51,8	4 036	48,2				
	55 - 60	6 735	350	5 536	554	295	3 333	49,5	3 402	50,5				
	60 - 65	6 378	349	4 817	968	244	2 634	41,3	3 744	58,7				
	65 - 70	5 284	283	3 268	1 522	211	2 015	38,1	3 269	61,9				
	70 - 75	5 139	233	2 557	2 155	194	1 809	35,2	3 330	64,8				
	75 UND MEHR	10 214	598	3 274	6 064	278	3 263	31,9	6 951	68,1				
	INSGESAMT	123 187	47 182	59 406	12 212	4 387	59 391	48,2	63 796	51,8				
62 STORMARN														
	UNTER 5	8 466	8 466	-	-	-	4 317	51,0	4 149	49,0				
	5 - 10	8 950	8 950	-	-	-	4 663	52,1	4 287	47,9				
	10 - 15	9 239	9 239	-	-	-	4 779	51,7	4 460	48,3				
	15 - 20	13 705	13 602	88	7	8	7 086	51,7	6 619	48,3				
	20 - 25	14 361	12 748	1 532	16	65	7 526	52,4	6 835	47,6				
	25 - 30	12 442	6 313	5 751	24	354	6 155	49,5	6 287	50,5				
	30 - 35	12 483	2 773	8 930	65	715	6 081	48,7	6 402	51,3				
	35 - 40	13 967	1 520	11 378	91	978	6 995	50,1	6 972	49,9				
	40 - 45	14 578	1 023	12 117	203	1 235	7 349	50,4	7 229	49,6				
	45 - 50	18 229	1 134	15 222	410	1 463	9 425	51,7	8 804	48,3				
	50 - 55	14 010	798	11 710	556	946	7 201	51,4	6 809	48,6				
	55 - 60	10 619	575	8 582	852	610	5 378	50,6	5 241	49,4				
	60 - 65	9 234	566	6 886	1 305	477	4 034	43,7	5 200	56,3				
	65 - 70	7 140	372	4 606	1 798	364	2 825	39,6	4 315	60,4				
	70 - 75	6 378	339	3 295	2 485	259	2 323	36,4	4 055	63,6				
	75 UND MEHR	13 701	967	4 236	8 046	452	4 196	30,6	9 505	69,4				
	INSGESAMT	187 502	69 385	94 333	15 858	7 926	90 333	48,2	97 169	51,8				

5 BEVÖLKERUNG AM ORT DER HAUPTWOHNUNG NACH ALTERSGRUPPEN UND FAMILIENSTAND - DEUTSCHE -

SCHL. NR.	KREISFREIE STADT KREIS ALTER VON ... BIS UNTER ... JAHREN	BEVOELKERUNG AM ORT DER HAUPTWOHNUNG					DAVON			
		INSGESAMT	DAVON				MAENNlich	% VON SP. 1	WEIBlich	% VON SP. 1
			LEDIG	VERHEI- RATET	VER- WITMET	GE- SCHIEDEN				
ANZAHL					ANZAHL					
1	2	3	4	5	6	7	8	9		
KREISE										
	UNTER 5	89 894	89 894	-	-	-	46 127	51,3	43 767	48,7
	5 - 10	91 707	91 707	-	-	-	47 081	51,3	44 626	48,7
	10 - 15	98 148	98 148	-	-	-	50 366	51,3	47 782	48,7
	15 - 20	151 300	150 226	979	53	42	78 558	51,9	72 742	48,1
	20 - 25	157 808	137 837	19 036	140	795	84 333	53,4	73 475	46,6
	25 - 30	131 847	64 040	63 750	304	3 753	66 907	50,7	64 940	49,3
	30 - 35	122 024	26 711	87 828	651	6 834	61 486	50,4	60 538	49,6
	35 - 40	129 822	14 510	104 593	1 116	9 603	66 359	51,1	63 463	48,9
	40 - 45	126 815	9 253	105 312	1 902	10 348	64 755	51,1	62 060	48,9
	45 - 50	169 577	11 181	141 150	4 315	12 931	87 762	51,8	81 815	48,2
	50 - 55	130 627	7 663	109 094	5 905	7 965	66 949	51,3	63 678	48,7
	55 - 60	104 575	5 663	85 064	8 848	5 000	51 604	49,3	52 971	50,7
	60 - 65	96 561	5 696	71 994	14 733	4 138	40 796	42,2	55 765	57,8
	65 - 70	80 758	4 411	51 563	21 331	3 453	31 448	38,9	49 310	61,1
	70 - 75	71 400	3 592	36 799	28 303	2 706	26 104	36,6	45 296	63,4
	75 UND MEHR	141 718	9 051	45 771	82 750	4 146	45 769	32,3	95 949	67,7
	INSGESAMT	1 894 581	729 583	922 933	170 351	71 714	916 404	48,4	978 177	51,6
SCHLESWIG-HOLSTEIN										
	UNTER 5	113 556	113 556	-	-	-	58 241	51,3	55 315	48,7
	5 - 10	113 537	113 537	-	-	-	58 223	51,3	55 314	48,7
	10 - 15	121 638	121 638	-	-	-	62 436	51,3	59 202	48,7
	15 - 20	191 274	189 686	1 439	67	82	98 935	51,7	92 339	48,3
	20 - 25	213 636	185 877	26 139	257	1 363	112 055	52,5	101 581	47,5
	25 - 30	181 646	92 411	82 990	480	5 765	92 851	51,1	88 795	48,9
	30 - 35	160 254	38 960	110 045	910	10 339	81 548	50,9	78 706	49,1
	35 - 40	165 094	20 574	128 807	1 468	14 245	84 740	51,3	80 354	48,7
	40 - 45	161 458	12 954	130 501	2 478	15 525	82 449	51,1	79 009	48,9
	45 - 50	215 610	15 445	175 543	5 625	18 997	111 359	51,6	104 251	48,4
	50 - 55	167 307	10 431	137 195	7 819	11 862	85 006	50,8	82 301	49,2
	55 - 60	136 213	7 776	109 065	11 878	7 494	66 119	48,5	70 094	51,5
	60 - 65	129 872	8 062	95 034	20 350	6 426	53 725	41,4	76 147	58,6
	65 - 70	111 122	6 301	69 989	29 536	5 296	42 528	38,3	68 594	61,7
	70 - 75	99 611	5 130	50 817	39 455	4 209	36 074	36,2	63 537	63,8
	75 UND MEHR	196 529	12 882	63 054	114 330	6 263	62 311	31,7	134 218	68,3
	INSGESAMT	2 478 357	955 220	1 180 618	234 653	107 866	1 188 600	48,0	1 289 757	52,0

6 BEVÖLKERUNG AM ORT DER HAUPTWOHNUNG NACH

SCHL. NR.	KREISFREIE STADT KREIS	BEVÖLKERUNG AM ORT DER HAUPTWOHNUNG						ERWERBSPERSONEN						DA
		INSGESAMT	UND ZWAR		ZUSAMMEN	UND ZWAR								
			WEIBLICH	AUSLAENDER		HEIBLICH		DARUNTER VER- HEIRATET	AUSLAENDER					
						ANZAHL	% V.SP. 1			ANZAHL	% V.SP. 2			
LFD. NR.	ALTER VON ... BIS UNTER ... JAHREN	1	2	3	4	5	6	7	8	9	10			
01 FLENSBURG, STADT														
01	UNTER 15	11 490	5 666	768	-	-	-	-	-	-	-	-		
02	15 - 20	6 371	3 124	277	2 452	38,5	1 136	36,4	-	-	-	-		
03	20 - 25	8 595	4 167	316	6 902	80,3	3 152	75,6	37	79	28,5	-		
04	25 - 30	7 475	3 448	377	5 880	78,7	2 346	68,0	201	63,6	-	-		
05	30 - 35	5 620	2 656	443	4 437	79,0	1 642	61,8	233	61,8	-	-		
06	35 - 40	5 367	2 595	492	4 347	81,0	1 674	64,5	317	71,6	-	-		
07	40 - 45	5 285	2 551	427	4 347	82,3	1 720	67,4	388	78,9	-	-		
08	45 - 50	6 689	3 201	271	5 355	80,1	2 028	63,4	335	78,5	-	-		
09	50 - 55	5 080	2 558	157	3 802	74,8	1 411	57,1	228	84,1	-	-		
10	55 - 60	4 477	2 461	111	2 799	62,5	1 460	45,3	127	80,9	-	-		
11	60 - 65	4 669	2 893	82	1 045	22,4	316	10,9	85	76,6	-	-		
12	65 - 70	4 245	2 663	58	141	3,3	43	1,6	33	40,2	-	-		
13	70 - 75	3 727	2 403	39	55	1,5	21	0,9	11	19,0	-	-		
14	75 UND MEHR	7 464	5 399	60	65	0,9	29	0,5	-	-	-	-		
15	INSGESAMT	86 554	45 785	3 878	41 627	48,1	16 681	36,4	2 039	52,6	3,3	-		
02 KIEL, LANDESHAUPTSTADT														
01	UNTER 15	27 873	13 504	2 828	-	-	-	-	-	-	-	-		
02	15 - 20	15 356	7 591	1 052	6 162	40,1	2 884	38,0	96	332	31,6	-		
03	20 - 25	24 796	12 598	1 313	17 411	70,2	8 297	65,9	1 208	751	57,2	-		
04	25 - 30	23 621	11 082	1 445	16 481	69,8	7 064	63,7	2 654	800	55,4	-		
05	30 - 35	17 654	8 199	1 389	13 542	76,7	5 065	61,8	2 675	827	59,5	-		
06	35 - 40	15 256	7 124	1 396	12 248	80,3	4 575	64,2	2 897	1 001	71,7	-		
07	40 - 45	14 415	6 890	1 177	11 765	81,6	4 550	66,0	3 114	910	77,3	-		
08	45 - 50	17 624	8 507	845	14 295	81,1	5 578	65,6	3 813	686	81,2	-		
09	50 - 55	13 737	6 899	405	10 452	76,1	4 056	58,8	2 697	315	77,8	-		
10	55 - 60	11 491	6 284	202	7 335	63,8	2 936	46,7	1 809	136	67,3	-		
11	60 - 65	12 218	7 504	150	2 420	19,8	683	9,1	298	47	31,3	-		
12	65 - 70	11 610	7 350	75	308	2,7	123	1,7	57	8	10,7	-		
13	70 - 75	11 011	7 023	62	155	1,4	55	0,8	22	3	4,8	-		
14	75 UND MEHR	21 105	14 600	71	156	0,7	74	0,5	10	3	4,2	-		
15	INSGESAMT	237 767	125 155	12 410	112 730	47,4	45 940	36,7	21 350	5 819	46,9	-		
03 LUEBECK, HANSESTADT														
01	UNTER 15	25 587	12 500	2 563	-	-	-	-	-	-	-	-		
02	15 - 20	14 703	7 054	982	6 227	42,4	2 881	40,8	64	334	34,0	-		
03	20 - 25	18 188	9 217	1 000	14 704	80,8	7 148	77,6	1 003	722	72,2	-		
04	25 - 30	15 883	7 892	1 009	12 213	76,9	5 293	67,1	2 134	623	61,7	-		
05	30 - 35	13 169	6 467	1 060	10 228	77,7	3 893	60,2	2 173	736	69,4	-		
06	35 - 40	12 991	6 393	1 215	10 175	78,3	3 876	60,6	2 538	923	76,0	-		
07	40 - 45	12 935	6 364	1 032	10 340	79,9	4 084	64,2	2 811	816	79,1	-		
08	45 - 50	17 243	8 377	830	13 528	78,5	5 176	61,8	3 658	671	80,8	-		
09	50 - 55	14 014	7 008	487	10 185	72,7	3 851	55,0	2 591	369	75,8	-		
10	55 - 60	11 940	6 336	281	7 067	59,2	2 555	40,3	1 544	199	70,8	-		
11	60 - 65	12 571	7 664	238	2 114	16,8	655	8,5	310	66	27,7	-		
12	65 - 70	11 096	7 067	136	359	3,2	132	1,9	58	7	5,1	-		
13	70 - 75	10 185	6 649	111	164	1,6	55	0,8	25	7	6,3	-		
14	75 UND MEHR	19 992	13 948	100	158	0,8	64	0,5	11	2	2,0	-		
15	INSGESAMT	210 497	112 936	11 044	97 462	46,3	39 663	35,1	18 920	5 475	49,6	-		
04 NEUMÜNSTER, STADT														
01	UNTER 15	11 126	5 452	935	-	-	-	-	-	-	-	-		
02	15 - 20	6 187	3 069	332	2 648	42,8	1 252	40,8	25	106	31,9	-		
03	20 - 25	7 250	3 558	372	5 984	82,5	2 779	78,1	445	250	67,2	-		
04	25 - 30	5 933	2 802	282	4 729	79,7	1 889	67,4	871	192	68,1	-		
05	30 - 35	4 937	2 440	258	3 755	76,1	1 371	56,2	890	170	65,9	-		
06	35 - 40	5 082	2 485	321	4 017	79,0	1 499	60,3	1 069	220	68,5	-		
07	40 - 45	4 973	2 417	329	3 978	80,0	1 495	61,9	1 109	243	73,9	-		
08	45 - 50	6 703	3 145	280	5 290	78,9	1 868	59,4	1 374	214	76,4	-		
09	50 - 55	5 078	2 578	180	3 721	73,3	1 405	54,5	1 019	142	78,9	-		
10	55 - 60	4 404	2 318	80	2 659	60,4	964	41,6	617	50	62,5	-		
11	60 - 65	4 369	2 563	46	837	19,2	222	8,7	120	17	37,0	-		
12	65 - 70	3 706	2 337	24	102	2,8	35	1,5	11	-	-	-		
13	70 - 75	3 516	2 276	16	51	1,5	23	1,0	10	-	-	-		
14	75 UND MEHR	6 507	4 481	26	46	0,7	19	0,4	3	-	-	-		
15	INSGESAMT	79 771	41 921	3 481	37 817	47,4	14 821	35,4	7 563	1 604	46,1	-		

ALTERSGRUPPEN UND BETEILIGUNG AM ERWERBSLEBEN

VON										LFD. NR.
VON DEN ERWERBSPERSONEN WAREN						NICHTERWERBSPERSONEN				
ERWERBSTÄTIGE			ERWERBSLOSE							
ZUSAMMEN	UND ZWAR		ZUSAMMEN	UND ZWAR		ZUSAMMEN	UND ZWAR			
	WEIBLICH	AUSLAENDER		WEIBLICH	AUSLAENDER		WEIBLICH	AUSLAENDER		
11	12	13	14	15	16	17	18	19		
01 FLENSBURG, STADT										
-	-	-	-	-	-	11 490	5 666	768	01	
2 040	908	56	412	228	23	3 919	1 988	198	02	
5 863	2 640	159	1 039	512	42	1 693	1 015	115	03	
4 857	1 929	177	1 023	417	56	1 595	1 102	144	04	
3 679	1 384	256	758	258	61	1 183	1 014	126	05	
3 702	1 471	326	645	203	62	1 020	921	104	06	
3 793	1 526	290	554	194	45	938	831	92	07	
4 744	1 839	190	611	189	38	1 334	1 173	43	08	
3 388	1 324	99	414	136	28	1 278	1 098	30	09	
2 445	984	75	354	130	10	1 678	1 347	26	10	
928	266	30	117	50	3	3 624	2 577	49	11	
131	39	10	10	4	1	4 104	2 620	47	12	
52	19	-	3	2	-	3 672	2 382	39	13	
45	16	1	20	13	1	7 399	5 370	58	14	
35 667	14 345	1 669	5 960	2 336	370	44 927	29 104	1 839	15	
02 KIEL, LANDESHAUPTSTADT										
-	-	-	-	-	-	27 873	13 504	2 828	01	
5 406	2 486	253	756	398	79	9 194	4 707	720	02	
15 115	7 268	582	2 296	1 029	169	7 385	4 301	562	03	
14 233	6 115	628	2 248	949	172	7 140	4 018	645	04	
11 738	4 423	647	1 804	642	180	4 112	3 134	562	05	
10 823	4 113	846	1 425	462	155	3 008	2 549	395	06	
10 517	4 148	755	1 248	402	155	2 650	2 340	267	07	
12 900	5 084	545	1 395	494	141	3 329	2 929	159	08	
9 441	3 651	222	1 011	405	93	3 285	2 843	90	09	
6 255	2 458	94	1 080	478	42	4 156	3 348	66	10	
2 152	599	35	268	84	12	9 798	6 821	103	11	
277	100	7	31	23	1	11 302	7 227	67	12	
120	35	3	35	20	-	10 856	6 968	59	13	
100	35	3	56	39	-	20 949	14 526	68	14	
99 077	40 515	4 620	13 653	5 425	1 199	125 037	79 215	6 591	15	
03 LUEBECK, HANSESTADT										
-	-	-	-	-	-	25 587	12 500	2 563	01	
5 515	2 539	207	712	342	127	8 476	4 173	648	02	
12 703	6 313	535	2 001	835	187	3 484	2 069	278	03	
10 506	4 584	464	1 707	709	159	3 670	2 599	386	04	
8 817	3 409	575	1 411	484	161	2 941	2 574	324	05	
8 910	3 445	740	1 265	431	183	2 816	2 517	292	06	
9 224	3 734	656	1 116	350	160	2 595	2 280	216	07	
12 048	4 695	479	1 480	481	192	3 715	3 201	159	08	
9 082	3 479	260	1 103	372	109	3 829	3 157	118	09	
6 099	2 186	130	968	369	69	4 873	3 781	82	10	
1 902	578	52	212	77	14	10 457	7 009	172	11	
335	121	7	24	11	-	10 737	6 935	129	12	
145	42	5	19	13	2	10 021	6 594	104	13	
123	40	2	35	24	-	19 834	13 884	98	14	
85 409	35 165	4 112	12 053	4 498	1 363	113 035	73 273	5 569	15	
04 NEUMUENSTER, STADT										
-	-	-	-	-	-	11 126	5 452	935	01	
2 286	1 060	79	362	192	27	3 539	1 817	226	02	
5 128	2 369	181	856	410	69	1 266	779	122	03	
4 058	1 589	151	671	300	41	1 204	913	90	04	
3 293	1 178	138	462	193	32	1 182	1 069	88	05	
3 576	1 339	179	441	160	41	1 065	986	101	06	
3 604	1 366	197	374	129	46	995	922	86	07	
4 840	1 702	175	450	166	39	1 413	1 277	66	08	
3 350	1 251	98	371	154	44	1 357	1 173	38	09	
2 334	800	34	325	164	16	1 745	1 354	30	10	
757	196	15	80	26	2	3 532	2 341	29	11	
94	30	-	8	5	-	3 604	2 302	24	12	
47	20	-	4	3	-	3 465	2 253	16	13	
33	10	-	13	9	-	6 461	4 462	26	14	
33 400	12 910	1 247	4 417	1 911	357	41 954	27 100	1 877	15	

6 BEVÖLKERUNG AM ORT DER HAUPTWOHNUNG NACH

SCHL. NR. LFD. NR.	KREISFREIE STADT KREIS ALTER VON ... BIS UNTER ... JAHREN	BEVÖLKERUNG AM ORT DER HAUPTWOHNUNG			ERWERBSPERSONEN								DA
		INSGESAMT	UND ZWAR		ZUSAMMEN	UND ZWAR				AUSLAENDER			
			WEIBLICH	AUSLAENDER		WEIBLICH		DARUNTER VER- HEIRATET					
						ANZAHL	% V.SP.1		ANZAHL		% V.SP.2		
		1	2	3	4	5	6	7	8	9	10		
KREISFREIE STAEDTE													
01	UNTER 15	76 076	37 122	7 094	-	-	-	-	-	-	-	-	
02	15 - 20	42 617	20 838	2 643	17 489	41,0	8 153	39,1	222	-	-	-	
03	20 - 25	58 829	29 540	3 001	45 001	76,5	21 376	72,4	3 130	1 924	64,1	-	
04	25 - 30	52 912	25 224	3 113	39 303	74,3	16 592	65,8	6 586	1 848	59,4	-	
05	30 - 35	41 380	19 762	3 150	31 962	77,2	11 971	60,6	6 689	2 050	65,1	-	
06	35 - 40	38 696	18 597	3 424	30 787	79,6	11 624	62,5	7 655	2 532	73,9	-	
07	40 - 45	37 608	18 222	2 965	30 430	80,9	11 849	65,0	8 243	2 304	77,7	-	
08	45 - 50	48 259	23 230	2 226	38 468	79,7	14 650	63,1	10 256	1 799	80,8	-	
09	50 - 55	37 909	19 043	1 229	28 160	74,3	10 772	56,6	7 295	953	77,5	-	
10	55 - 60	32 312	17 399	674	19 860	61,5	7 569	43,5	4 637	470	69,7	-	
11	60 - 65	33 827	20 624	516	6 416	19,0	1 876	9,1	870	163	31,6	-	
12	65 - 70	30 657	19 417	293	910	3,0	333	1,7	147	26	8,9	-	
13	70 - 75	28 439	18 351	228	425	1,5	154	0,8	65	10	4,4	-	
14	75 UND MEHR	55 068	38 428	257	425	0,8	186	0,5	32	7	2,7	-	
15	INSGESAMT	614 589	325 797	30 813	289 636	47,1	117 105	35,9	55 827	14 937	48,5	-	
51 DITHMARSCHEN													
01	UNTER 15	19 729	9 491	237	-	-	-	-	-	-	-	-	
02	15 - 20	10 772	5 311	121	4 792	44,5	2 253	42,4	31	38	31,4	-	
03	20 - 25	10 410	4 907	152	8 856	85,1	3 870	78,9	528	87	57,2	-	
04	25 - 30	8 795	4 267	193	6 637	75,5	2 513	58,9	1 241	84	43,5	-	
05	30 - 35	7 943	3 898	156	5 772	72,7	1 879	48,2	1 332	79	50,6	-	
06	35 - 40	8 018	3 861	156	6 002	74,9	1 942	50,3	1 542	94	60,3	-	
07	40 - 45	7 470	3 574	149	5 631	75,4	1 833	51,3	1 484	106	71,1	-	
08	45 - 50	10 190	4 871	101	7 466	73,3	2 350	48,2	1 884	72	71,3	-	
09	50 - 55	8 490	4 151	52	5 669	66,8	1 591	38,3	1 207	41	78,8	-	
10	55 - 60	7 185	3 652	32	4 017	55,9	1 108	30,3	745	19	59,4	-	
11	60 - 65	6 923	4 075	16	1 414	20,4	373	9,2	213	7	43,8	-	
12	65 - 70	6 169	3 786	21	263	4,3	117	3,1	60	3	14,3	-	
13	70 - 75	5 391	3 473	16	112	2,1	46	1,3	16	-	-	-	
14	75 UND MEHR	10 398	6 959	20	99	1,0	37	0,5	3	-	-	-	
15	INSGESAMT	127 883	66 276	1 422	56 730	44,4	19 912	30,0	10 286	630	44,3	-	
53 HERZOGTUM LAUENBURG													
01	UNTER 15	22 590	11 144	1 163	-	-	-	-	-	-	-	-	
02	15 - 20	11 584	5 521	458	4 730	40,8	2 099	38,0	26	176	38,4	-	
03	20 - 25	12 177	5 653	539	10 128	83,2	4 502	79,6	733	398	73,8	-	
04	25 - 30	10 464	5 223	423	8 084	77,3	3 304	63,3	1 760	255	60,3	-	
05	30 - 35	9 688	4 827	471	7 392	76,3	2 728	56,5	1 912	297	63,1	-	
06	35 - 40	10 465	5 198	509	8 136	77,7	3 022	58,1	2 410	374	73,5	-	
07	40 - 45	10 036	4 953	454	7 987	79,6	3 061	61,8	2 483	331	72,9	-	
08	45 - 50	13 749	6 577	407	10 824	78,7	3 906	59,4	3 173	315	77,4	-	
09	50 - 55	10 877	5 277	265	7 981	73,4	2 744	52,0	2 159	191	72,1	-	
10	55 - 60	8 783	4 373	151	5 343	60,8	1 693	38,7	1 205	100	66,2	-	
11	60 - 65	7 798	4 510	92	1 731	22,2	460	10,2	262	22	23,9	-	
12	65 - 70	6 548	4 070	51	284	4,3	95	2,3	42	4	7,8	-	
13	70 - 75	6 011	3 837	40	125	2,1	43	1,1	14	2	5,0	-	
14	75 UND MEHR	12 703	8 595	64	124	1,0	51	0,6	7	3	4,7	-	
15	INSGESAMT	153 473	79 758	5 087	72 869	47,5	27 708	34,7	16 186	2 468	48,5	-	
54 NORDFRIESLAND													
01	UNTER 15	22 784	11 008	289	-	-	-	-	-	-	-	-	
02	15 - 20	12 715	6 008	151	5 549	43,6	2 480	41,3	32	41	27,2	-	
03	20 - 25	13 509	6 266	203	11 656	86,3	5 125	81,8	676	126	62,1	-	
04	25 - 30	10 915	5 320	269	8 643	79,2	3 434	64,5	1 591	151	56,1	-	
05	30 - 35	9 715	4 672	267	7 542	77,6	2 680	57,4	1 813	172	64,4	-	
06	35 - 40	9 628	4 672	275	7 430	77,2	2 589	55,4	1 947	196	71,3	-	
07	40 - 45	8 950	4 307	248	7 052	78,8	2 539	59,0	1 929	182	73,4	-	
08	45 - 50	12 282	6 054	151	9 310	75,8	3 312	54,7	2 523	117	77,5	-	
09	50 - 55	9 476	4 723	82	6 578	69,4	2 150	45,5	1 604	61	74,4	-	
10	55 - 60	8 443	4 402	61	4 888	57,9	1 505	34,2	1 005	41	67,2	-	
11	60 - 65	8 148	4 755	77	1 904	23,4	562	11,8	310	28	36,4	-	
12	65 - 70	6 602	4 055	33	330	5,0	132	3,3	64	6	18,2	-	
13	70 - 75	6 006	3 816	35	144	2,4	68	1,8	17	2	5,7	-	
14	75 UND MEHR	11 047	7 367	58	137	1,2	56	0,8	7	3	5,2	-	
15	INSGESAMT	150 220	77 425	2 199	71 163	47,4	26 632	34,4	13 518	1 126	51,2	-	

ALTERSGRUPPEN UND BETEILIGUNG AM ERWERBSLEBEN

VON										LFD. NR.
VON DEN ERWERBSPERSONEN WAREN						NICHTERWERBSPERSONEN				
ERWERBSTÄETIGE			ERWERBSLOSE							
ZUSAMMEN	UND ZWAR		ZUSAMMEN	UND ZWAR		ZUSAMMEN	UND ZWAR			
	WEIBLICH	AUSLAENDER		WEIBLICH	AUSLAENDER		WEIBLICH	AUSLAENDER		
11	12	13	14	15	16	17	18	19		
										KREISFREIE STAEDTE
-	-	-	-	-	-	76 076	37 122	7 094	01	
15 247	6 993	595	2 242	1 160	256	25 128	12 685	1 792	02	
38 809	18 590	1 457	6 192	2 786	467	13 828	8 164	1 077	03	
33 654	14 217	1 420	5 649	2 375	428	13 609	8 632	1 265	04	
27 527	10 394	1 616	4 435	1 577	434	9 418	7 791	1 100	05	
27 011	10 368	2 091	3 776	1 256	441	7 909	6 973	892	06	
27 138	10 774	1 898	3 292	1 075	406	7 178	6 373	661	07	
34 532	13 320	1 389	3 936	1 330	410	9 791	8 580	427	08	
25 261	9 705	679	2 899	1 067	274	9 749	8 271	276	09	
17 133	6 428	333	2 727	1 141	137	12 452	9 830	204	10	
5 739	1 639	132	677	237	31	27 411	18 748	353	11	
837	290	24	73	43	2	29 747	19 084	267	12	
364	116	8	61	38	2	28 014	18 197	218	13	
301	101	6	124	85	1	54 643	38 242	250	14	
253 553	102 935	11 648	36 083	14 170	3 289	324 953	208 692	15 876	15	
										51 DITHMARSCHEN
-	-	-	-	-	-	19 729	9 491	237	01	
4 365	2 024	30	427	229	8	5 980	3 058	83	02	
7 750	3 375	70	1 106	495	17	1 554	1 037	65	03	
5 852	2 194	62	785	319	22	2 158	1 754	109	04	
5 251	1 696	63	521	183	16	2 171	2 019	77	05	
5 528	1 784	72	474	158	22	2 016	1 919	62	06	
5 229	1 696	88	402	137	18	1 839	1 741	43	07	
6 955	2 196	55	511	154	17	2 724	2 521	29	08	
5 225	1 465	31	444	126	10	2 821	2 560	11	09	
3 545	973	13	472	135	6	3 168	2 544	13	10	
1 295	345	5	119	28	2	5 509	3 702	9	11	
253	113	3	10	4	-	5 906	3 669	18	12	
109	45	-	3	1	-	5 279	3 427	16	13	
89	34	-	10	3	-	10 299	6 922	20	14	
51 446	17 940	492	5 284	1 972	138	71 153	46 364	792	15	
										53 HERZOGTUM LAUENBURG
-	-	-	-	-	-	22 590	11 144	1 163	01	
4 359	1 929	131	371	170	45	6 854	3 422	282	02	
9 213	4 088	323	915	414	75	2 049	1 151	141	03	
7 348	2 960	214	736	344	41	2 380	1 919	168	04	
6 893	2 512	255	499	216	42	2 296	2 099	174	05	
7 646	2 831	324	490	191	50	2 329	2 176	135	06	
7 533	2 859	294	454	202	37	2 049	1 892	123	07	
10 246	3 704	269	578	202	46	2 925	2 671	92	08	
7 500	2 578	163	481	166	28	2 896	2 533	74	09	
4 849	1 497	76	494	196	24	3 440	2 680	51	10	
1 625	422	19	106	38	3	6 067	4 050	70	11	
276	89	4	8	6	-	6 264	3 975	47	12	
112	34	2	13	9	-	5 886	3 794	38	13	
111	43	2	13	8	1	12 579	8 544	61	14	
67 711	25 546	2 076	5 158	2 162	392	80 604	52 050	2 619	15	
										54 NORDFRIESLAND
-	-	-	-	-	-	22 784	11 008	289	01	
5 218	2 315	33	331	165	8	7 166	3 528	110	02	
10 423	4 560	113	1 233	565	13	1 853	1 141	77	03	
7 738	3 033	137	905	401	14	2 272	1 886	118	04	
6 906	2 444	158	636	236	14	2 173	1 992	95	05	
6 939	2 425	184	491	164	12	2 198	2 083	79	06	
6 654	2 417	175	398	122	7	1 898	1 768	66	07	
8 815	3 151	113	495	161	4	2 972	2 742	34	08	
6 199	2 037	57	379	113	4	2 898	2 573	21	09	
4 495	1 396	38	393	109	3	3 555	2 897	20	10	
1 790	529	25	114	33	3	6 244	4 193	49	11	
321	128	6	9	4	-	6 272	3 923	27	12	
137	63	2	7	5	-	5 862	3 748	33	13	
122	48	3	15	8	-	10 910	7 311	55	14	
65 757	24 546	1 044	5 406	2 086	82	79 057	50 793	1 073	15	

6 BEVÖLKERUNG AM ORT DER HAUPTWOHNUNG NACH

SCHL. NR. LFD. NR.	KREISFREIE STADT KREIS ALTER VON ... BIS UNTER ... JAHREN	BEVÖLKERUNG AM ORT DER HAUPTWOHNUNG		ERWERBSPERSONEN							DA	
		INSGESAMT	UND ZWAR		ZUSAMMEN		UND ZWAR		DARUNTER VER- HEIRATET		AUSLAENDER	
			WEIBLICH	AUSLAENDER	ANZAHL	% V.SP. 1	ANZAHL	% V.SP. 2	HEIRATET	ANZAHL	% V.SP. 3	
		1	2	3	4	5	6	7	8	9	10	
55 OSTHOLSTEIN												
01	UNTER 15	25 582	12 549	403	-	-	-	-	-	-	-	-
02	15 - 20	14 109	6 787	190	5 633	39,9	2 672	39,4	36	71	37,4	
03	20 - 25	14 646	6 969	242	12 402	84,7	5 689	81,6	741	170	70,2	
04	25 - 30	12 552	6 161	293	9 887	78,8	4 048	65,7	1 887	177	60,4	
05	30 - 35	11 781	5 931	341	9 034	76,7	3 475	58,6	2 371	217	63,6	
06	35 - 40	12 242	5 810	364	9 602	78,4	3 407	58,6	2 571	257	70,6	
07	40 - 45	11 516	5 655	273	9 158	79,5	3 536	62,5	2 740	204	74,7	
08	45 - 50	15 432	7 494	200	11 862	76,9	4 372	58,3	3 317	160	80,0	
09	50 - 55	12 177	6 002	115	8 510	69,9	2 902	48,4	2 158	97	84,3	
10	55 - 60	10 323	5 401	76	5 860	56,8	1 940	35,9	1 261	46	60,5	
11	60 - 65	10 671	6 358	101	2 097	19,7	637	10,0	360	38	37,6	
12	65 - 70	9 422	5 801	70	409	4,3	147	2,5	73	4	5,7	
13	70 - 75	7 913	4 962	62	165	2,1	60	1,2	23	-	-	
14	75 UND MEHR	15 193	10 224	98	192	1,3	86	0,8	17	-	-	
15	INSGESAMT	183 559	96 104	2 828	84 811	46,2	32 971	34,3	17 555	1 441	51,0	
56 PINNEBERG												
01	UNTER 15	35 999	17 486	2 345	-	-	-	-	-	-	-	
02	15 - 20	19 119	9 092	918	7 618	39,8	3 422	37,6	73	343	37,4	
03	20 - 25	22 115	10 623	1 076	18 349	83,0	8 538	80,4	1 204	807	75,0	
04	25 - 30	18 968	9 351	963	15 244	80,4	6 513	69,7	3 023	631	65,5	
05	30 - 35	17 185	8 590	1 067	13 576	79,0	5 275	61,4	3 526	746	69,9	
06	35 - 40	18 728	9 449	1 260	14 891	79,5	5 858	62,0	4 429	926	73,5	
07	40 - 45	19 112	9 540	1 128	15 584	81,5	6 223	65,2	4 883	926	82,1	
08	45 - 50	24 953	12 086	943	20 166	80,8	7 651	63,3	5 941	773	82,0	
09	50 - 55	19 070	9 194	561	14 705	77,1	5 307	57,7	3 972	468	83,4	
10	55 - 60	14 713	7 396	372	9 642	65,5	3 314	44,8	2 230	285	76,6	
11	60 - 65	12 663	7 146	224	3 016	23,8	807	11,3	477	97	43,3	
12	65 - 70	10 150	6 161	100	485	4,8	128	2,1	70	9	9,0	
13	70 - 75	8 810	5 524	59	184	2,1	52	0,9	25	1	1,7	
14	75 UND MEHR	18 007	12 371	81	185	1,0	65	0,5	20	1	1,2	
15	INSGESAMT	259 592	134 009	11 097	133 645	51,5	53 153	39,7	29 873	6 013	54,2	
57 PLOEN												
01	UNTER 15	17 036	8 300	197	-	-	-	-	-	-	-	
02	15 - 20	9 568	4 498	75	3 574	37,4	1 561	34,7	16	20	26,7	
03	20 - 25	9 869	4 278	107	8 118	82,3	3 277	76,6	427	60	56,1	
04	25 - 30	7 789	3 821	153	6 025	77,4	2 440	63,9	1 124	65	42,5	
05	30 - 35	7 479	3 685	188	5 703	76,3	2 064	56,0	1 449	111	59,0	
06	35 - 40	7 990	3 948	168	6 228	77,9	2 278	57,7	1 813	113	67,3	
07	40 - 45	7 931	3 882	124	6 222	78,5	2 279	58,7	1 883	81	65,3	
08	45 - 50	10 527	5 049	95	8 186	77,8	2 877	57,0	2 274	67	70,5	
09	50 - 55	7 837	3 821	46	5 670	72,3	1 892	49,5	1 506	37	80,4	
10	55 - 60	6 265	3 164	32	3 762	60,0	1 169	36,9	782	14	43,8	
11	60 - 65	5 890	3 382	24	1 300	22,1	341	10,1	198	10	41,7	
12	65 - 70	5 077	3 072	19	209	4,1	70	2,3	36	-	-	
13	70 - 75	4 366	2 676	15	73	1,7	27	1,0	9	2	13,3	
14	75 UND MEHR	8 268	5 494	16	93	1,1	35	0,6	4	-	-	
15	INSGESAMT	115 892	59 070	1 259	55 163	47,6	20 310	34,4	11 521	580	46,1	
58 RENDSBURG-ECKERNFÖRDE												
01	UNTER 15	37 238	18 197	826	-	-	-	-	-	-	-	
02	15 - 20	20 346	9 804	289	8 117	39,9	3 618	36,9	43	83	28,7	
03	20 - 25	20 203	9 403	319	16 740	82,9	7 370	78,4	1 009	189	59,2	
04	25 - 30	17 032	8 323	433	13 113	77,0	5 382	64,7	2 667	224	51,7	
05	30 - 35	16 156	8 050	408	12 270	75,9	4 505	56,0	3 160	237	58,1	
06	35 - 40	17 231	8 329	510	13 434	78,0	4 743	56,9	3 717	323	63,3	
07	40 - 45	15 955	7 727	396	12 642	79,2	4 607	59,6	3 750	262	66,2	
08	45 - 50	21 388	10 185	293	16 602	77,6	5 718	56,1	4 625	207	70,6	
09	50 - 55	15 831	7 619	144	11 475	72,5	3 712	48,7	2 893	111	77,1	
10	55 - 60	12 654	6 434	82	7 663	60,6	2 347	36,5	1 637	53	64,6	
11	60 - 65	11 944	6 885	71	2 817	23,6	679	9,9	407	25	35,2	
12	65 - 70	10 147	6 149	75	399	3,9	139	2,3	66	7	9,3	
13	70 - 75	8 890	5 594	43	145	1,6	60	1,1	20	1	2,3	
14	75 UND MEHR	17 251	11 525	77	162	0,9	60	0,5	12	2	2,6	
15	INSGESAMT	242 266	124 224	3 966	115 579	47,7	42 940	34,6	24 006	1 724	43,5	

ALTERSGRUPPEN UND BETEILIGUNG AM ERWERBSLEBEN

VON										LFD. NR.
VON DEN ERWERBSPERSONEN WAREN						NICHTERWERBSPERSONEN				
ERWERBSTÄTIGE			ERWERBSLOSE							
ZUSAMMEN	UND ZWAR		ZUSAMMEN	UND ZWAR		ZUSAMMEN	UND ZWAR			
	WEIBLICH	AUSLAENDER		WEIBLICH	AUSLAENDER		WEIBLICH	AUSLAENDER		
11	12	13	14	15	16	17	18	19		
55 OSTHOLSTEIN										
-	-	-	-	-	-	25 582	12 549	403	01	
5 200	2 460	63	433	212	8	8 476	4 115	119	02	
11 149	5 199	139	1 253	490	31	2 244	1 280	72	03	
8 885	3 642	153	1 002	406	24	2 665	2 113	116	04	
8 243	3 189	188	791	286	29	2 747	2 456	124	05	
8 949	3 183	227	653	224	30	2 640	2 403	107	06	
8 597	3 346	178	561	190	26	2 358	2 119	69	07	
11 110	4 120	144	752	252	16	3 570	3 122	40	08	
7 901	2 725	83	609	177	14	3 667	3 100	18	09	
5 230	1 732	44	630	208	2	4 463	3 461	30	10	
1 936	589	33	161	48	5	8 574	5 721	63	11	
393	140	4	16	7	-	9 013	5 654	66	12	
145	51	-	20	9	-	7 748	4 902	62	13	
155	63	-	37	23	-	15 001	10 138	98	14	
77 893	30 439	1 256	6 918	2 532	185	98 748	63 133	1 387	15	
56 PINNEBERG										
-	-	-	-	-	-	35 999	17 486	2 345	01	
7 057	3 137	280	561	285	63	11 501	5 670	575	02	
16 816	7 778	692	1 533	760	115	3 766	2 085	269	03	
13 924	5 848	513	1 320	665	118	3 724	2 838	332	04	
12 559	4 790	657	1 017	485	89	3 609	3 315	321	05	
13 922	5 406	804	969	452	122	3 837	3 591	334	06	
14 694	5 793	831	890	430	95	3 528	3 317	202	07	
19 015	7 160	679	1 151	491	94	4 787	4 435	170	08	
13 740	4 882	407	965	425	61	4 365	3 887	93	09	
8 611	2 902	238	1 031	412	47	5 071	4 082	87	10	
2 800	735	84	216	72	13	9 647	6 339	127	11	
473	124	9	12	4	-	9 665	6 033	91	12	
175	51	1	9	1	-	8 626	5 472	58	13	
163	52	1	22	13	-	17 822	12 306	80	14	
123 949	48 658	5 196	9 696	4 495	817	125 947	80 856	5 084	15	
57 PLOEN										
-	-	-	-	-	-	17 036	8 300	197	01	
3 316	1 439	17	258	122	3	5 994	2 937	55	02	
7 326	2 917	49	792	360	11	1 751	1 001	47	03	
5 367	2 132	51	658	308	14	1 764	1 381	88	04	
5 188	1 859	97	515	205	14	1 776	1 621	77	05	
5 820	2 106	101	408	172	12	1 762	1 670	55	06	
5 904	2 151	73	318	128	8	1 709	1 603	43	07	
7 747	2 706	59	439	171	8	2 341	2 172	28	08	
5 301	1 743	34	369	149	3	2 167	1 929	9	09	
3 322	991	13	440	178	1	2 503	1 995	18	10	
1 204	320	9	96	21	1	4 590	3 041	14	11	
200	64	-	9	6	-	4 868	3 002	19	12	
66	23	2	7	4	-	4 293	2 649	13	13	
76	25	-	17	10	-	8 175	5 459	16	14	
50 837	18 476	505	4 326	1 834	75	60 729	38 760	679	15	
58 RENDSBURG-ECKERNFÖRDE										
-	-	-	-	-	-	37 238	18 197	826	01	
7 455	3 277	58	662	341	25	12 229	6 186	206	02	
14 839	6 469	134	1 901	901	55	3 463	2 033	130	03	
11 637	4 705	152	1 476	677	72	3 919	2 941	209	04	
11 136	4 009	188	1 134	496	49	3 886	3 545	171	05	
12 523	4 395	272	911	348	51	3 797	3 586	187	06	
11 840	4 287	224	802	320	38	3 313	3 120	134	07	
15 527	5 318	170	1 075	400	37	4 786	4 467	86	08	
10 658	3 430	86	817	282	25	4 356	3 907	33	09	
6 805	2 024	42	858	323	11	4 991	4 087	29	10	
2 606	621	18	211	58	7	9 127	6 206	46	11	
374	122	7	25	17	-	9 748	6 010	68	12	
132	50	1	13	10	-	8 745	5 534	42	13	
123	36	1	39	24	1	17 089	11 465	75	14	
105 655	38 743	1 353	9 924	4 197	371	126 687	81 284	2 242	15	

6 BEVÖLKERUNG AM ORT DER HAUPTWOHNUNG NACH

SCHL. NR. LFD. NR.	KREISFREIE STADT KREIS ALTER VON ... BIS UNTER ... JAHREN	BEVÖLKERUNG AM ORT DER HAUPTWOHNUNG		ERWERBSPERSONEN								DA	
		INSGESAMT	UND ZWAR		ZUSAMMEN		WEIBLICH		UND ZWAR		AUSLAENDER		
			WEIBLICH	AUSLAENDER	ANZAHL	% V.SP. 1	ANZAHL	% V.SP. 2	DARUNTER VER- HEIRATET	ANZAHL	% V.SP. 3		
		1	2	3	4	5	6	7	8	9	10		
59 SCHLESWIG-FLensburg													
01	UNTER 15	28 806	13 964	406	-	-	-	-	-	-	-	-	
02	15 - 20	15 236	7 301	179	6 099	40,0	2 662	36,5	-	-	-	-	
03	20 - 25	15 617	6 628	226	13 327	85,3	5 247	79,2	35	39	21,8	-	
04	25 - 30	12 542	5 970	295	9 677	77,2	3 645	61,1	808	125	55,3	-	
05	30 - 35	11 533	5 620	332	8 819	76,5	3 159	56,2	1 962	155	52,5	-	
06	35 - 40	11 807	5 722	355	9 247	78,3	3 363	58,8	2 349	200	60,2	-	
07	40 - 45	11 117	5 307	316	8 816	79,3	3 195	60,2	2 773	260	73,2	-	
08	45 - 50	14 757	7 050	199	11 297	76,6	3 926	55,7	2 651	237	75,0	-	
09	50 - 55	11 214	5 408	122	8 020	71,5	2 658	49,1	3 205	154	77,4	-	
10	55 - 60	8 999	4 595	81	5 386	59,9	1 718	37,4	2 116	95	77,9	-	
11	60 - 65	8 495	4 890	90	2 121	25,0	578	11,8	1 235	51	63,0	-	
12	65 - 70	7 265	4 402	64	294	4,0	101	2,3	354	34	37,8	-	
13	70 - 75	6 451	4 112	46	115	1,8	48	1,2	51	11	17,2	-	
14	75 UND MEHR	12 662	8 486	44	106	0,8	41	0,5	16	5	10,9	-	
15	INSGESAMT	176 501	89 455	2 755	83 324	47,2	30 341	33,9	17 562	1 369	49,7	-	
60 SEGErBERG													
01	UNTER 15	32 900	16 083	1 490	-	-	-	-	-	-	-	-	
02	15 - 20	17 123	8 310	547	6 826	39,9	3 121	37,6	58	177	32,4	-	
03	20 - 25	17 753	8 543	581	15 029	84,7	6 963	81,5	914	403	69,4	-	
04	25 - 30	15 171	7 570	674	12 139	80,0	5 203	68,7	2 537	396	58,8	-	
05	30 - 35	14 469	7 331	732	11 202	77,4	4 335	59,1	3 005	474	64,8	-	
06	35 - 40	16 147	8 093	893	12 868	79,7	5 000	61,8	3 897	665	74,5	-	
07	40 - 45	16 392	8 101	733	13 364	81,5	5 286	65,3	4 149	588	80,2	-	
08	45 - 50	20 359	9 768	540	16 514	81,1	6 279	64,3	4 853	441	81,7	-	
09	50 - 55	14 988	7 275	328	11 411	76,1	4 102	56,4	3 099	270	82,3	-	
10	55 - 60	10 931	5 362	188	7 111	65,1	2 333	43,5	1 579	140	74,5	-	
11	60 - 65	9 242	5 198	130	2 278	24,6	593	11,4	348	54	41,5	-	
12	65 - 70	7 450	4 470	63	345	4,6	113	2,5	56	6	9,5	-	
13	70 - 75	6 394	4 057	33	161	2,5	58	1,4	22	2	6,1	-	
14	75 UND MEHR	12 791	8 747	59	116	0,9	54	0,6	15	2	3,4	-	
15	INSGESAMT	212 110	108 908	6 991	109 364	51,6	43 440	39,9	24 532	3 618	51,8	-	
61 STEINBURG													
01	UNTER 15	18 291	8 914	505	-	-	-	-	-	-	-	-	
02	15 - 20	10 186	4 953	235	4 660	45,7	2 123	42,9	32	102	43,4	-	
03	20 - 25	10 832	5 032	239	9 470	87,4	4 130	82,1	583	169	70,7	-	
04	25 - 30	9 102	4 427	229	7 243	79,6	2 867	64,8	1 400	162	70,7	-	
05	30 - 35	7 784	3 743	230	5 921	76,1	2 013	53,8	1 418	151	65,7	-	
06	35 - 40	8 343	4 066	254	6 416	76,9	2 252	55,4	1 765	182	71,7	-	
07	40 - 45	7 807	3 772	228	6 095	78,1	2 161	57,3	1 714	169	74,1	-	
08	45 - 50	10 849	5 178	209	8 350	77,0	2 853	55,1	2 257	175	83,7	-	
09	50 - 55	8 484	4 075	112	6 124	72,2	1 967	48,3	1 518	91	81,3	-	
10	55 - 60	6 816	3 437	81	4 058	59,5	1 235	35,9	858	59	72,8	-	
11	60 - 65	6 412	3 759	34	1 345	21,0	383	10,2	226	11	32,4	-	
12	65 - 70	5 320	3 286	36	227	4,3	73	2,2	33	2	5,6	-	
13	70 - 75	5 160	3 337	21	89	1,7	39	1,2	15	1	4,8	-	
14	75 UND MEHR	10 234	6 960	20	87	0,9	31	0,4	11	1	5,0	-	
15	INSGESAMT	125 620	64 939	2 433	60 085	47,8	22 127	34,1	11 830	1 275	52,4	-	
62 STORMARN													
01	UNTER 15	27 545	13 328	890	-	-	-	-	-	-	-	-	
02	15 - 20	14 099	6 820	394	4 967	35,2	2 251	33,0	39	124	31,5	-	
03	20 - 25	14 776	7 032	415	11 987	81,1	5 600	79,6	736	271	65,3	-	
04	25 - 30	12 931	6 514	489	10 275	79,5	4 556	69,9	2 187	271	55,4	-	
05	30 - 35	13 029	6 708	546	10 102	77,5	4 042	60,3	2 799	336	61,5	-	
06	35 - 40	14 610	7 332	643	11 579	79,3	4 519	61,6	3 555	447	69,5	-	
07	40 - 45	15 131	7 511	553	12 283	81,2	4 844	64,5	3 844	407	73,6	-	
08	45 - 50	18 683	8 977	454	15 078	80,7	5 719	63,7	4 505	353	77,8	-	
09	50 - 55	14 250	6 887	240	10 898	76,5	3 959	57,5	3 019	197	82,1	-	
10	55 - 60	10 779	5 313	160	7 001	65,0	2 391	45,0	1 652	120	75,0	-	
11	60 - 65	9 325	5 239	91	2 268	24,3	591	11,3	336	31	34,1	-	
12	65 - 70	7 202	4 341	62	414	5,7	128	2,9	76	10	16,1	-	
13	70 - 75	6 417	4 069	39	181	2,8	56	1,4	22	3	7,7	-	
14	75 UND MEHR	13 759	9 542	58	123	0,9	38	0,4	11	2	3,4	-	
15	INSGESAMT	192 536	99 613	5 034	97 156	50,5	38 694	38,8	22 781	2 572	51,1	-	

ALTERSGRUPPEN UND BETEILIGUNG AM ERWERBSLEBEN

VON										LFD. NR.
VON DEN ERWERBSPERSONEN WAREN						NICHTERWERBSPERSONEN				
ERWERBSTÄTIGE			ERWERBSLOSE							
ZUSAMMEN	UND ZWAR		ZUSAMMEN	UND ZWAR		ZUSAMMEN	UND ZWAR			
	WEIBLICH	AUSLAENDER		WEIBLICH	AUSLAENDER		WEIBLICH	AUSLAENDER		
11	12	13	14	15	16	17	18	19		
59 SCHLESWIG-FLensburg										
-	-	-	-	-	-	28 806	13 964	406	01	
5 604	2 403	36	495	259	3	9 137	4 639	140	02	
11 874	4 585	90	1 453	662	35	2 290	1 381	101	03	
8 535	3 123	119	1 142	522	36	2 865	2 325	140	04	
8 000	2 809	177	819	350	23	2 714	2 461	132	05	
8 605	3 135	231	642	228	29	2 560	2 359	95	06	
8 275	2 982	215	541	213	22	2 301	2 112	79	07	
10 582	3 703	142	715	223	12	3 460	3 124	45	08	
7 489	2 505	86	531	153	9	3 194	2 750	27	09	
4 881	1 569	47	505	149	4	3 613	2 877	30	10	
1 974	528	32	147	50	2	6 374	4 312	56	11	
285	96	11	9	5	-	6 971	4 301	53	12	
102	40	5	13	8	-	6 336	4 064	41	13	
89	32	3	17	9	-	12 556	8 445	41	14	
76 295	27 510	1 194	7 029	2 831	175	93 177	59 114	1 386	15	
60 SEGEBERG										
-	-	-	-	-	-	32 900	16 083	1 490	01	
6 316	2 882	144	510	239	33	10 297	5 189	370	02	
13 713	6 337	342	1 316	626	61	2 724	1 580	178	03	
11 108	4 687	329	1 031	516	67	3 032	2 367	278	04	
10 410	3 947	395	792	388	79	3 267	2 996	258	05	
12 152	4 684	595	716	316	70	3 279	3 093	228	06	
12 710	4 990	530	654	296	58	3 028	2 815	145	07	
15 699	5 945	404	815	334	37	3 845	3 489	99	08	
10 778	3 842	239	633	260	31	3 577	3 173	58	09	
6 458	2 071	116	653	262	24	3 820	3 029	48	10	
2 120	538	46	158	55	8	6 964	4 605	76	11	
332	106	6	13	7	-	7 105	4 357	57	12	
144	46	2	17	12	-	6 233	3 999	31	13	
92	36	2	24	18	-	12 675	8 693	57	14	
102 032	40 111	3 150	7 332	3 329	468	102 746	65 468	3 373	15	
61 STEINBURG										
-	-	-	-	-	-	18 291	8 914	505	01	
4 257	1 927	81	403	196	21	5 526	2 830	133	02	
8 350	3 621	136	1 120	509	33	1 362	902	70	03	
6 436	2 516	131	807	351	31	1 859	1 560	67	04	
5 397	1 812	117	524	201	34	1 863	1 730	79	05	
5 933	2 089	156	483	163	26	1 927	1 814	72	06	
5 679	1 997	147	416	164	22	1 712	1 611	59	07	
7 815	2 650	150	535	203	25	2 499	2 325	34	08	
5 695	1 802	71	429	165	20	2 360	2 108	21	09	
3 663	1 089	49	395	146	10	2 758	2 202	22	10	
1 281	361	9	64	22	2	5 067	3 376	23	11	
223	71	2	4	2	-	5 093	3 213	34	12	
82	34	1	7	5	-	5 071	3 298	20	13	
74	25	1	13	6	-	10 147	6 929	19	14	
54 885	19 994	1 051	5 200	2 133	224	65 535	42 812	1 158	15	
62 STORMARN										
-	-	-	-	-	-	27 545	13 328	890	01	
4 596	2 059	107	371	192	17	9 132	4 569	270	02	
11 098	5 200	243	889	400	28	2 789	1 432	144	03	
9 485	4 166	235	790	390	36	2 656	1 958	218	04	
9 448	3 722	298	654	320	38	2 927	2 666	210	05	
11 027	4 253	409	552	266	38	3 031	2 813	196	06	
11 778	4 612	379	505	232	28	2 848	2 667	146	07	
14 405	5 422	325	673	297	28	3 605	3 258	101	08	
10 331	3 706	170	567	253	27	3 352	2 928	43	09	
6 432	2 149	103	569	242	17	3 778	2 922	40	10	
2 135	549	27	133	42	4	7 057	4 648	60	11	
404	125	10	10	3	-	6 788	4 213	52	12	
168	49	3	13	7	-	6 236	4 013	36	13	
106	27	2	17	11	-	13 636	9 504	56	14	
91 413	36 039	2 311	5 743	2 655	261	95 380	60 919	2 462	15	

6 BEVÖLKERUNG AM ORT DER HAUPTWOHNUNG NACH

SCHL. NR. LFD. NR.	KREISFREIE STADT KREIS ALTER VON ... BIS UNTER ... JAHREN	BEVÖLKERUNG AM ORT DER HAUPTWOHNUNG			ERWERBSPERSONEN								DA
		ZUSAMMEN	UND ZWAR		ZUSAMMEN	UND ZWAR							
			WEIBLICH	AUSLAENDER		WEIBLICH	DARUNTER:		AUSLAENDER				
							ANZAHL	% V.SP.1	ANZAHL	% V.SP.2	VER- HEIRATET	ANZAHL	
		1	2	3	4	5	6	7	8	9	10		
KREISE													
01	UNTER 15	288 500	140 464	8 751	-	-	-	-	-	-	-	-	
02	15 - 20	154 857	74 405	3 557	62 565	40,4	28 262	38,0	-	-	-	-	
03	20 - 25	161 907	75 334	4 099	136 062	84,0	60 311	80,1	8 421	1 214	34,1	-	
04	25 - 30	136 261	66 947	4 414	106 967	78,5	43 905	65,6	21 379	2 805	68,4	-	
05	30 - 35	126 762	63 055	4 738	97 333	76,8	36 155	57,3	25 134	2 571	58,2	-	
06	35 - 40	135 209	66 480	5 387	105 833	78,3	38 973	58,6	25 134	3 020	63,7	-	
07	40 - 45	131 417	64 329	4 602	104 834	79,8	39 564	61,5	30 419	3 837	71,2	-	
08	45 - 50	173 169	83 289	3 592	135 655	78,3	48 963	58,8	31 510	3 493	75,9	-	
09	50 - 55	132 694	64 432	2 067	97 041	73,1	38 963	58,8	38 557	2 834	78,9	-	
10	55 - 60	105 891	53 529	1 316	64 731	61,1	32 984	51,2	25 251	1 659	80,3	-	
11	60 - 65	97 511	56 197	950	22 291	22,9	20 753	38,8	14 189	928	70,5	-	
12	65 - 70	81 352	49 593	594	3 659	4,5	6 004	10,7	3 491	357	37,6	-	
13	70 - 75	71 809	45 457	409	1 494	2,1	1 243	2,5	627	62	10,4	-	
14	75 UND MEHR	142 313	96 270	409	1 494	2,1	557	1,2	199	19	4,6	-	
15	INSGESAMT	1 939 652	999 781	45 071	939 889	48,5	358 228	35,8	199 650	22 816	50,6	-	
SCHLESWIG-HOLSTEIN													
01	UNTER 15	364 576	177 586	15 845	-	-	-	-	-	-	-	-	
02	15 - 20	197 474	95 243	6 200	80 054	40,5	36 415	38,2	643	2 065	33,3	-	
03	20 - 25	220 736	104 874	7 100	181 063	82,0	81 687	77,9	11 489	4 729	66,6	-	
04	25 - 30	189 173	92 171	7 527	146 270	77,3	60 497	65,6	27 965	4 419	58,7	-	
05	30 - 35	168 142	82 817	7 888	129 295	76,9	48 126	58,1	31 823	5 070	64,3	-	
06	35 - 40	173 905	85 077	8 811	136 620	78,6	50 597	59,5	38 074	6 369	72,3	-	
07	40 - 45	169 025	82 551	7 567	135 264	80,0	51 413	62,3	39 753	5 797	76,6	-	
08	45 - 50	221 428	106 519	5 818	174 123	78,6	63 613	59,7	48 813	4 633	79,6	-	
09	50 - 55	170 603	83 475	3 296	125 201	73,4	43 756	52,4	32 546	2 612	79,2	-	
10	55 - 60	138 203	70 928	1 990	84 591	61,2	28 322	39,9	18 826	1 398	70,3	-	
11	60 - 65	131 338	76 821	1 466	28 707	21,9	7 880	10,3	4 361	520	35,5	-	
12	65 - 70	112 009	69 010	887	4 569	4,1	1 576	2,3	774	88	9,9	-	
13	70 - 75	100 248	63 808	637	1 919	1,9	711	1,1	264	29	4,6	-	
14	75 UND MEHR	197 381	134 698	852	1 849	0,9	740	0,5	146	24	2,8	-	
15	INSGESAMT	2 554 241	1 325 578	75 884	1 229 525	48,1	475 333	35,9	255 477	37 753	49,8	-	

ALTERSGRUPPEN UND BETEILIGUNG AM ERWERBSLEBEN

VON										LFD. NR.
VON DEN ERWERBSPERSONEN WAREN						NICHTERWERBSPERSONEN				
ERWERBSTÄETIGE			ERWERBSLOSE							
UND ZWAR			UND ZWAR			UND ZWAR				
ZUSAMMEN	WEIBLICH	AUSLAENDER	ZUSAMMEN	WEIBLICH	AUSLAENDER	ZUSAMMEN	WEIBLICH	AUSLAENDER		
11	12	13	14	15	16	17	18	19		
										KREISE
-	-	-	-	-	-	288 500	140 464	8 751	01	
57 743	25 852	980	4 822	2 410	234	92 292	46 143	2 343	02	
122 551	54 129	2 331	13 511	6 182	474	25 845	15 023	1 294	03	
96 315	39 006	2 096	10 652	4 899	475	29 294	23 042	1 843	04	
89 431	32 789	2 593	7 902	3 366	427	29 429	26 900	1 718	05	
99 044	36 291	3 375	6 789	2 682	462	29 376	27 507	1 550	06	
98 893	37 130	3 134	5 941	2 434	359	26 583	24 765	1 109	07	
127 916	46 075	2 510	7 739	2 888	324	37 514	34 326	758	08	
90 817	30 715	1 427	6 224	2 269	232	35 653	31 448	408	09	
58 291	18 393	779	6 440	2 360	149	41 160	32 776	388	10	
20 766	5 537	307	1 525	467	50	75 220	50 193	593	11	
3 534	1 178	62	125	65	-	77 693	48 350	532	12	
1 372	486	19	122	71	-	70 315	44 900	390	13	
1 200	421	15	224	133	2	140 889	95 716	578	14	
867 873	328 002	19 628	72 016	30 226	3 188	999 763	641 553	22 255	15	
										SCHLESWIG-HOLSTEIN
-	-	-	-	-	-	364 576	177 586	15 845	01	
72 990	32 845	1 575	7 064	3 570	490	117 420	58 828	4 135	02	
161 360	72 719	3 788	19 703	8 968	941	39 673	23 187	2 371	03	
129 969	53 223	3 516	16 301	7 274	903	42 903	31 674	3 108	04	
116 958	43 183	4 209	12 337	4 943	861	38 847	34 691	2 818	05	
126 055	46 659	5 466	10 565	3 938	903	37 285	34 480	2 442	06	
126 031	47 904	5 032	9 233	3 509	765	33 761	31 138	1 770	07	
162 448	59 395	3 899	11 675	4 218	734	47 305	42 906	1 185	08	
116 078	40 420	2 106	9 123	3 336	506	45 402	39 719	684	09	
75 424	24 821	1 112	9 167	3 501	286	53 612	42 606	592	10	
26 505	7 176	439	2 202	704	81	102 631	68 941	946	11	
4 371	1 468	86	198	108	2	107 440	67 434	799	12	
1 736	602	27	183	109	2	98 329	63 097	608	13	
1 501	522	21	348	218	3	195 532	133 958	828	14	
1 121 426	430 937	31 276	108 099	44 396	6 477	1 324 716	850 245	38 131	15	

7 BEVÖLKERUNG AM ORT DER HAUPTWOHNUNG NACH UEBERWIEGENDEM LEBENSUNTERHALT

SCHL. NR.	KREISFREIE STADT KREIS	GE- SCHLECHT	BEVÖLKERUNG AM ORT DER HAUPTWOHNUNG INSGESAMT	DAVON MIT UEBERWIEGENDEM LEBENSUNTERHALT DURCH					SONSTIGE UNTERSTÜTZ- UNGEN (Z.B. SOZIALHILFE, BAFOEG)
				ERNERBS-/ BERUFS- TÄTIGKEIT	ARBEITS- LOSENGELD, -HILFE	RENTE, PENSION	EIGENES VERMOEGEN, VERMIETUNG, VERPACHTUNG, ALTENTEIL	ZUWENDUNGEN, UNTERHALT DURCH ELTERN, EHE- GATTEN USW.	
01	FLensburg, STADT	MAENNL.	40 769	20 404	2 892	6 627	164	8 822	1 860
		WEIBL.	45 785	11 977	1 318	11 984	235	17 851	2 420
		INSGES.	86 554	32 381	4 210	18 611	399	26 673	4 280
02	KIEL, LANDESHAUPTSTADT	MAENNL.	112 612	56 063	6 197	19 251	438	25 075	5 588
		WEIBL.	125 155	35 396	3 153	33 385	546	46 168	6 507
		INSGES.	237 767	91 459	9 350	52 636	984	71 243	12 095
03	LUEBECK, HANSESTADT	MAENNL.	97 561	48 428	6 020	18 781	403	20 390	3 539
		WEIBL.	112 936	30 502	2 769	32 222	663	42 174	4 606
		INSGES.	210 497	78 930	8 789	51 003	1 066	62 564	8 145
04	NEUMÜNSTER, STADT	MAENNL.	37 850	19 654	1 964	6 410	109	8 607	1 106
		WEIBL.	41 921	10 866	1 092	10 667	169	17 609	1 518
		INSGES.	79 771	30 520	3 056	17 077	278	26 216	2 624
	KREISFREIE STAEDTE	MAENNL.	288 792	144 549	17 073	51 069	1 114	62 894	12 093
		WEIBL.	325 797	88 741	8 332	88 258	1 613	123 802	15 051
		INSGES.	614 589	233 290	25 405	139 327	2 727	186 696	27 144
51	DITHMARSHEN	MAENNL.	61 607	31 806	2 815	10 155	488	15 002	1 341
		WEIBL.	66 276	13 470	1 209	15 308	753	34 178	1 358
		INSGES.	127 883	45 276	4 024	25 463	1 241	49 180	2 699
53	HERZOGTUM LAUENBURG	MAENNL.	73 715	40 418	2 316	11 720	495	17 359	1 407
		WEIBL.	79 758	20 939	1 177	18 817	821	36 430	1 574
		INSGES.	153 473	61 357	3 493	30 537	1 316	53 789	2 981
54	NORDFRIESLAND	MAENNL.	72 795	39 068	2 841	11 139	822	17 521	1 404
		WEIBL.	77 425	19 008	1 296	17 382	1 247	36 931	1 561
		INSGES.	150 220	58 076	4 137	28 521	2 069	54 452	2 965
55	OSTHOLSTEIN	MAENNL.	87 455	45 427	3 668	15 370	752	19 940	2 298
		WEIBL.	96 104	25 166	1 495	24 094	1 231	41 708	2 410
		INSGES.	183 559	70 593	5 163	39 464	1 983	61 648	4 708
56	PINNEBERG	MAENNL.	125 583	72 078	4 014	17 440	708	29 132	2 211
		WEIBL.	134 009	40 555	2 552	28 722	943	58 657	2 580
		INSGES.	259 592	112 633	6 566	46 162	1 651	87 789	4 791
57	PLOEN	MAENNL.	56 822	30 902	2 068	8 606	355	13 815	1 076
		WEIBL.	59 070	14 720	1 037	12 968	520	28 553	1 272
		INSGES.	115 892	45 622	3 105	21 574	875	42 368	2 348
58	RENSBURG-ECKERNFORDE	MAENNL.	118 042	63 854	4 729	16 956	786	28 706	3 011
		WEIBL.	124 224	30 883	2 306	26 073	1 122	60 686	3 154
		INSGES.	242 266	94 737	7 035	43 029	1 908	89 392	6 165
59	SCHLESWIG-FLensburg	MAENNL.	87 046	46 593	3 513	12 181	630	21 703	2 426
		WEIBL.	89 455	21 225	1 557	18 738	883	44 156	2 896
		INSGES.	176 501	67 818	5 070	30 919	1 513	65 859	5 322
60	SEGEBERG	MAENNL.	103 202	59 282	3 207	12 719	585	25 554	1 855
		WEIBL.	108 908	33 546	1 853	20 576	848	49 949	2 136
		INSGES.	212 110	92 828	5 060	33 295	1 433	75 503	3 991
61	STEINBURG	MAENNL.	60 681	33 440	2 514	9 275	469	13 676	1 307
		WEIBL.	64 939	15 977	1 292	14 894	613	30 529	1 634
		INSGES.	125 620	49 417	3 806	24 169	1 082	44 205	2 941

7 BEVÖLKERUNG AM ORT DER HAUPTWOHNUNG NACH UEBERWIEGENDEM LEBENSUNTERHALT

SCHL. NR.	KREISFREIE STADT KREIS	GE- SCHLECHT	DAVON MIT UEBERWIEGENDEM LEBENSUNTERHALT DURCH						
			BEVÖLKERUNG AM ORT DER HAUPTWOHNUNG INSGESAMT	ERWERBS-/ BERUFS- TÄTIGKEIT	ARBEITS- LOSENGELD, -HILFE	RENTE, PENSION	EIGENES VERMOEGEN, VERMIETUNG, VERPACHTUNG, ALTENTEIL	ZUWENDUNGEN, UNTERHALT DURCH ELTERN, EHE- GATTEN USW.	SONSTIGE UNTERSTÜTZ- UNGEN (Z.B. SOZIALHILFE, BAFOEG)
62 STORMARN		MAENNL.	92 923	52 909	2 302	12 665	652	22 615	1 780
		WEIBL.	99 613	30 117	1 436	20 692	963	44 531	1 874
		INSGES.	192 536	83 026	3 738	33 357	1 615	67 146	3 654
KREISE		MAENNL.	939 871	515 777	33 987	138 226	6 742	225 023	20 116
		WEIBL.	999 781	265 606	17 210	218 264	9 944	466 308	22 449
		INSGES.	1 939 652	781 383	51 197	356 490	16 686	691 331	42 565
SCHLESWIG-HOLSTEIN		MAENNL.	1 228 663	660 326	51 060	189 295	7 856	287 917	32 209
		WEIBL.	1 325 578	354 347	25 542	306 522	11 557	590 110	37 500
		INSGES.	2 554 241	1 014 673	76 602	495 817	19 413	878 027	69 709

8 BEVOELKERUNG AM ORT DER HAUPTWOHNUNG NACH

SCHL. NR. LFD. NR.	KREISFREIE STADT KREIS BETEILIGUNG AM ERWERBSLEBEN	GE- SCHLECHT	BE- VOELKERUNG AM ORT DER HAUPT- WOHNUNG	DAVON							
				NOCH NICHT IN SCHULAUSBILDUNG			SCHUELER UND STUDIERENDE		NICHT MEHR IN SCHULAUSBILDUNG		
				INSGESAMT	ANZAHL	!% VON SP. 1 !	ANZAHL	!% VON SP. 1 !	ANZAHL	!% VON SP. 1 !	
				1	2	3	4	5	6	7	
01 FLENSBURG,STADT											
01	ERWERBSPERSONEN	MAENNL.	24 946	-	-	-	-	-	-	-	-
02		WEIBL.	16 681	-	-	126	0,5	24 820	99,5	99,4	
03		INSGES.	41 627	-	-	93	0,6	16 588	99,4	99,5	
04	NICHTERWERBSPERSONEN	MAENNL.	15 823	2 720	17,2	6 039	38,2	7 064	44,6	72,0	
05		WEIBL.	29 104	2 686	9,2	5 461	18,8	20 957	72,0	62,4	
06		INSGES.	44 927	5 406	12,0	11 500	25,6	28 021	62,4	80,2	
07	INSGESAMT	MAENNL.	40 769	2 720	6,7	6 165	15,1	31 884	78,2	82,0	
08		WEIBL.	45 785	2 686	5,9	5 554	12,1	37 545	82,0	80,2	
09		INSGES.	86 554	5 406	6,2	11 719	13,5	69 429	80,2	80,2	
02 KIEL ,LANDESHAUPTSTADT											
01	ERWERBSPERSONEN	MAENNL.	66 790	-	-	-	-	-	-	-	-
02		WEIBL.	45 940	-	-	978	1,5	65 812	98,5	98,7	
03		INSGES.	112 730	-	-	615	1,3	45 325	98,7	98,6	
04	NICHTERWERBSPERSONEN	MAENNL.	45 822	6 862	15,0	18 166	39,6	20 794	45,4	71,3	
05		WEIBL.	79 215	6 420	8,1	16 314	20,6	56 481	71,3	61,8	
06		INSGES.	125 037	13 282	10,6	34 480	27,6	77 275	61,8	79,2	
07	INSGESAMT	MAENNL.	112 612	6 862	6,1	19 144	17,0	86 606	76,9	81,3	
08		WEIBL.	125 155	6 420	5,1	16 929	13,5	101 806	81,3	79,2	
09		INSGES.	237 767	13 282	5,6	36 073	15,2	188 412	79,2	79,2	
03 LUEBECK ,HANSESTADT											
01	ERWERBSPERSONEN	MAENNL.	57 799	-	-	-	-	-	-	-	-
02		WEIBL.	39 663	-	-	316	0,5	57 483	99,5	99,6	
03		INSGES.	97 462	-	-	177	0,4	39 486	99,6	99,5	
04	NICHTERWERBSPERSONEN	MAENNL.	39 762	5 956	15,0	13 543	34,1	20 263	51,0	75,6	
05		WEIBL.	73 273	5 700	7,8	12 175	16,6	55 398	75,6	66,9	
06		INSGES.	113 035	11 656	10,3	25 718	22,8	75 661	66,9	79,7	
07	INSGESAMT	MAENNL.	97 561	5 956	6,1	13 859	14,2	77 746	79,7	84,0	
08		WEIBL.	112 936	5 700	5,0	12 352	10,9	94 884	84,0	82,0	
09		INSGES.	210 497	11 656	5,5	26 211	12,5	172 630	82,0	82,0	
04 NEUMUENSTER ,STADT											
01	ERWERBSPERSONEN	MAENNL.	22 996	-	-	-	-	-	-	-	-
02		WEIBL.	14 821	-	-	90	0,4	22 906	99,6	99,7	
03		INSGES.	37 817	-	-	44	0,3	14 777	99,7	99,6	
04	NICHTERWERBSPERSONEN	MAENNL.	14 854	2 506	16,9	5 525	37,2	6 823	45,9	72,2	
05		WEIBL.	27 100	2 406	8,9	5 131	18,9	19 563	72,2	62,9	
06		INSGES.	41 954	4 912	11,7	10 656	25,4	26 386	62,9	78,5	
07	INSGESAMT	MAENNL.	37 850	2 506	6,6	5 615	14,8	29 729	78,5	81,9	
08		WEIBL.	41 921	2 406	5,7	5 175	12,3	34 340	81,9	80,3	
09		INSGES.	79 771	4 912	6,2	10 790	13,5	64 069	80,3	80,3	
KREISFREIE STAEDTE											
01	ERWERBSPERSONEN	MAENNL.	172 531	-	-	-	-	-	-	-	-
02		WEIBL.	117 105	-	-	1 510	0,9	171 021	99,1	99,2	
03		INSGES.	289 636	-	-	929	0,8	116 176	99,2	99,2	
04	NICHTERWERBSPERSONEN	MAENNL.	116 261	18 044	15,5	43 273	37,2	54 944	47,3	73,0	
05		WEIBL.	208 692	17 212	8,2	39 081	18,7	152 399	73,0	63,8	
06		INSGES.	324 953	35 256	10,8	82 354	25,3	207 343	63,8	78,2	
07	INSGESAMT	MAENNL.	288 792	18 044	6,2	44 783	15,5	225 965	78,2	82,4	
08		WEIBL.	325 797	17 212	5,3	40 010	12,3	268 575	82,4	80,5	
09		INSGES.	614 589	35 256	5,7	84 793	13,8	494 540	80,5	80,5	
51 DITHMARSCHEN											
01	ERWERBSPERSONEN	MAENNL.	36 818	-	-	-	-	-	-	-	-
02		WEIBL.	19 912	-	-	120	0,3	36 698	99,7	99,7	
03		INSGES.	56 730	-	-	62	0,3	19 850	99,7	99,7	
04	NICHTERWERBSPERSONEN	MAENNL.	24 789	4 437	17,9	9 394	37,9	10 958	44,2	72,3	
05		WEIBL.	46 364	4 109	8,9	8 739	18,8	33 516	72,3	62,5	
06		INSGES.	71 153	8 546	12,0	18 133	25,5	44 474	62,5	77,4	
07	INSGESAMT	MAENNL.	61 607	4 437	7,2	9 514	15,4	47 656	77,4	80,5	
08		WEIBL.	66 276	4 109	6,2	8 801	13,3	53 366	80,5	79,0	
09		INSGES.	127 883	8 546	6,7	18 315	14,3	101 022	79,0	79,0	

1) % VON SPALTE 6.

BETEILIGUNG AM ERWERBSLEBEN UND HOECHSTEM ABSCHLUSS

DARUNTER (V. SP. 6) IM ALTER VON 15 BIS UNTER 65 JAHREN																	LFD. NR.	
MIT HOECHSTEM ALLGEMEINEN SCHULABSCHLUSS									MIT HOECHSTEM BERUFSBILDENDEN ABSCHLUSS									
VOLKSSCHULE, HAUPTSCHULE			REALSCHULE ODER GLEICHWERTIGER ABSCHLUSS			HOCH- UND FACHHOCHSCHUL- REIFE			BERUFSFACHSCHULE		FACHSCHULE		FACHHOCHSCHULE		HOCHSCHULE			
ANZAHL	!%	1)	ANZAHL	!%	1)	ANZAHL	!%	1)	ANZAHL	!%	1)	ANZAHL	!%	1)	ANZAHL	!%		1)
8	9	10	11	12	13	14	15	16	17	18	19	20	21					
01 FLENSBURG,STADT																		
14 899	60,0		5 753	23,2		4 000	16,1		1 000	4,0		1 611	6,5		1 310	5,3	01	
9 094	54,8		5 113	30,8		2 288	13,8		904	5,4		927	5,6		309	1,9	02	
23 993	57,9		10 866	26,2		6 288	15,2		1 904	4,6		2 538	6,1		1 619	3,9	03	
1 619	22,9		379	5,4		266	3,8		56	0,8		113	1,6		74	1,0	04	
7 712	36,8		2 181	10,4		695	3,3		404	1,9		455	2,2		114	0,5	05	
9 331	33,3		2 560	9,1		961	3,4		460	1,6		568	2,0		188	0,7	06	
16 518	51,8		6 132	19,2		4 266	13,4		1 056	3,3		1 724	5,4		1 384	4,3	07	
16 806	44,8		7 294	19,4		2 983	7,9		1 308	3,5		1 382	3,7		423	1,1	08	
33 324	48,0		13 426	19,3		7 249	10,4		2 364	3,4		3 106	4,5		1 807	2,6	09	
02 KIEL,LANDESHAUPTSTADT																		
37 327	56,7		15 661	23,8		12 457	18,9		2 422	3,7		4 153	6,3		4 074	6,2	01	
22 107	48,8		15 066	33,2		7 902	17,4		2 987	6,6		2 713	6,0		1 305	2,9	02	
59 434	53,5		30 727	27,6		20 359	18,3		5 409	4,9		6 866	6,2		5 379	4,8	03	
4 473	21,5		989	4,8		952	4,6		168	0,8		281	1,4		221	1,1	04	
19 628	34,8		5 834	10,3		2 303	4,1		1 198	2,1		1 161	2,1		356	0,6	05	
24 101	31,2		6 823	8,8		3 255	4,2		1 366	1,8		1 442	1,9		577	0,7	06	
41 800	48,3		16 650	19,2		13 409	15,5		2 590	3,0		4 434	5,1		4 295	5,0	07	
41 735	41,0		20 900	20,5		10 205	10,0		4 185	4,1		3 874	3,8		1 661	1,6	08	
83 535	44,3		37 550	19,9		23 614	12,5		6 775	3,6		8 308	4,4		5 956	3,2	09	
03 LUEBECK,HANSESTADT																		
36 361	63,3		12 697	22,1		7 995	13,9		2 393	4,2		3 674	6,4		3 096	5,4	01	
21 584	54,7		12 585	31,9		5 066	12,8		2 275	5,8		2 176	5,5		853	2,2	02	
57 945	59,8		25 282	26,1		13 061	13,5		4 668	4,8		5 850	6,0		3 949	4,1	03	
5 352	26,4		1 103	5,4		635	3,1		205	1,0		269	1,3		238	1,2	04	
20 724	37,4		5 618	10,1		1 654	3,0		997	1,8		1 025	1,9		277	0,5	05	
26 076	34,5		6 721	8,9		2 289	3,0		1 202	1,6		1 294	1,7		515	0,7	06	
41 713	53,7		13 800	17,8		8 630	11,1		2 598	3,3		3 943	5,1		3 334	4,3	07	
42 308	44,6		18 203	19,2		6 720	7,1		3 272	3,4		3 201	3,4		1 130	1,2	08	
84 021	48,7		32 003	18,5		15 350	8,9		5 870	3,4		7 144	4,1		4 464	2,6	09	
04 NEUMUENSTER,STADT																		
15 040	65,7		5 077	22,2		2 667	11,6		1 012	4,4		1 437	6,3		1 136	5,0	01	
8 832	59,8		4 452	30,1		1 416	9,6		830	5,6		812	5,5		272	1,8	02	
23 872	63,3		9 529	25,3		4 083	10,8		1 842	4,9		2 249	6,0		1 408	3,7	03	
1 833	26,9		311	4,6		168	2,5		66	1,0		107	1,6		63	0,9	04	
8 177	41,8		1 913	9,8		458	2,3		415	2,1		402	2,1		93	0,5	05	
10 010	37,9		2 224	8,4		626	2,4		481	1,8		509	1,9		156	0,6	06	
16 873	56,8		5 388	18,1		2 835	9,5		1 078	3,6		1 544	5,2		1 199	4,0	07	
17 009	49,5		6 365	18,5		1 874	5,5		1 245	3,6		1 214	3,5		365	1,1	08	
33 882	52,9		11 753	18,3		4 709	7,3		2 323	3,6		2 758	4,3		1 564	2,4	09	
KREISFREIE STAEDTE																		
103 627	60,6		39 188	22,9		27 119	15,9		6 827	4,0		10 875	6,4		9 616	5,6	01	
61 617	53,0		37 216	32,0		16 672	14,4		6 996	6,0		6 628	5,7		2 739	2,4	02	
165 244	57,5		76 404	26,6		43 791	15,2		13 823	4,8		17 503	6,1		12 355	4,3	03	
13 277	24,2		2 782	5,1		2 021	3,7		495	0,9		770	1,4		596	1,1	04	
56 241	36,9		15 546	10,2		5 110	3,4		3 014	2,0		3 043	2,0		840	0,6	05	
69 518	33,5		18 328	8,8		7 131	3,4		3 509	1,7		3 813	1,8		1 436	0,7	06	
116 904	51,7		41 970	18,6		29 140	12,9		7 322	3,2		11 645	5,2		10 212	4,5	07	
117 858	43,9		52 762	19,6		21 782	8,1		10 010	3,7		9 671	3,6		3 579	1,3	08	
234 762	47,5		94 732	19,2		50 922	10,3		17 332	3,5		21 316	4,3		13 791	2,8	09	
51 DITHMARSCHEN																		
24 655	67,2		7 969	21,7		3 800	10,4		1 849	5,0		2 911	7,9		1 761	4,8	01	
10 482	52,8		7 169	36,1		1 999	10,1		1 225	6,2		1 319	6,6		282	1,4	02	
35 137	62,1		15 138	26,8		5 799	10,3		3 074	5,4		4 230	7,5		2 043	3,6	03	
2 806	25,6		446	4,1		243	2,2		118	1,1		153	1,4		86	0,8	04	
15 225	45,4		3 557	10,6		718	2,1		703	2,1		798	2,4		135	0,4	05	
18 031	40,5		4 003	9,0		961	2,2		821	1,8		951	2,1		221	0,5	06	
27 461	57,6		8 415	17,7		4 043	8,5		1 967	4,1		3 064	6,4		1 847	3,9	07	
25 707	48,2		10 726	20,1		2 717	5,1		1 928	3,6		2 117	4,0		417	0,8	08	
53 168	52,6		19 141	18,9		6 760	6,7		3 895	3,9		5 181	5,1		2 264	2,2	09	

8 BEVÖLKERUNG AM ORT DER HAUPTWOHNUNG NACH

SCHL. NR. LFD. NR.	KREISFREIE STADT KREIS BETEILIGUNG AM ERWERBSLEBEN	GE- SCHLECHT	BE- VÖLKERUNG AM ORT DER HAUPT- WOHNUNG	DARON						
				INSGESAMT	NOCH NICHT IN SCHULAUSBILDUNG		SCHÜLER UND STUDIERENDE		NICHT MEHR IN SCHULAUSBILDUNG	
					ANZAHL	% VON SP. 1	ANZAHL	% VON SP. 1	ANZAHL	% VON SP. 1
53 HERZOGTUM LAUENBURG										
01	ERWERBSPERSONEN	MAENNL.	45 161	-	-	207	0,5	44 954	99,5	
02		WEIBL.	27 708	-	-	108	0,4	27 600	99,6	
03		INSGES.	72 869	-	-	315	0,4	72 554	99,6	
04	NICHTERWERBSPERSONEN	MAENNL.	28 554	5 205	18,2	10 710	37,5	12 639	44,3	
05		WEIBL.	52 050	4 998	9,6	10 073	19,4	36 979	71,0	
06		INSGES.	80 604	10 203	12,7	20 783	25,8	49 618	61,6	
07	INSGESAMT	MAENNL.	73 715	5 205	7,1	10 917	14,8	57 593	78,1	
08		WEIBL.	79 758	4 998	6,3	10 181	12,8	64 579	81,0	
09		INSGES.	153 473	10 203	6,6	21 098	13,7	122 172	79,6	
54 NORDFRIESLAND										
01	ERWERBSPERSONEN	MAENNL.	44 531	-	-	135	0,3	44 396	99,7	
02		WEIBL.	26 632	-	-	81	0,3	26 551	99,7	
03		INSGES.	71 163	-	-	216	0,3	70 947	99,7	
04	NICHTERWERBSPERSONEN	MAENNL.	28 264	5 347	18,9	10 782	38,1	12 135	42,9	
05		WEIBL.	50 793	4 896	9,6	10 013	19,7	35 884	70,6	
06		INSGES.	79 057	10 243	13,0	20 795	26,3	48 019	60,7	
07	INSGESAMT	MAENNL.	72 795	5 347	7,3	10 917	15,0	56 531	77,7	
08		WEIBL.	77 425	4 896	6,3	10 094	13,0	62 435	80,6	
09		INSGES.	150 220	10 243	6,8	21 011	14,0	118 966	79,2	
55 OSTHOLSTEIN										
01	ERWERBSPERSONEN	MAENNL.	51 840	-	-	161	0,3	51 679	99,7	
02		WEIBL.	32 971	-	-	91	0,3	32 880	99,7	
03		INSGES.	84 811	-	-	252	0,3	84 559	99,7	
04	NICHTERWERBSPERSONEN	MAENNL.	35 615	5 825	16,4	12 628	35,5	17 162	48,2	
05		WEIBL.	63 133	5 504	8,7	11 677	18,5	45 952	72,8	
06		INSGES.	98 748	11 329	11,5	24 305	24,6	63 114	63,9	
07	INSGESAMT	MAENNL.	87 455	5 825	6,7	12 789	14,6	68 841	78,7	
08		WEIBL.	96 104	5 504	5,7	11 768	12,2	78 832	82,0	
09		INSGES.	183 559	11 329	6,2	24 557	13,4	147 673	80,4	
56 PINNEBERG										
01	ERWERBSPERSONEN	MAENNL.	80 492	-	-	380	0,5	80 112	99,5	
02		WEIBL.	53 153	-	-	253	0,5	52 900	99,5	
03		INSGES.	133 645	-	-	633	0,5	133 012	99,5	
04	NICHTERWERBSPERSONEN	MAENNL.	45 091	8 282	18,4	18 205	40,4	18 604	41,3	
05		WEIBL.	80 856	8 031	9,9	16 415	20,3	56 410	69,8	
06		INSGES.	125 947	16 313	13,0	34 620	27,5	75 014	59,6	
07	INSGESAMT	MAENNL.	125 583	8 282	6,6	18 585	14,8	98 716	78,6	
08		WEIBL.	134 009	8 031	6,0	16 668	12,4	109 310	81,6	
09		INSGES.	259 592	16 313	6,3	35 253	13,6	208 026	80,1	
57 PLOEN										
01	ERWERBSPERSONEN	MAENNL.	34 853	-	-	154	0,4	34 699	99,6	
02		WEIBL.	20 310	-	-	98	0,5	20 212	99,5	
03		INSGES.	55 163	-	-	252	0,5	54 911	99,5	
04	NICHTERWERBSPERSONEN	MAENNL.	21 969	3 758	17,1	8 964	40,8	9 247	42,1	
05		WEIBL.	38 760	3 525	9,1	8 330	21,5	26 905	69,4	
06		INSGES.	60 729	7 283	12,0	17 294	28,5	36 152	59,5	
07	INSGESAMT	MAENNL.	56 822	3 758	6,6	9 118	16,0	43 946	77,3	
08		WEIBL.	59 070	3 525	6,0	8 428	14,3	47 117	79,8	
09		INSGES.	115 892	7 283	6,3	17 546	15,1	91 063	78,6	
58 RENDSBURG-ECKERNFÖRDE										
01	ERWERBSPERSONEN	MAENNL.	72 639	-	-	355	0,5	72 284	99,5	
02		WEIBL.	42 940	-	-	241	0,6	42 699	99,4	
03		INSGES.	115 579	-	-	596	0,5	114 983	99,5	
04	NICHTERWERBSPERSONEN	MAENNL.	45 403	8 494	18,7	18 621	41,0	18 288	40,3	
05		WEIBL.	81 284	8 161	10,0	17 469	21,5	55 654	68,5	
06		INSGES.	126 687	16 655	13,1	36 090	28,5	73 942	58,4	
07	INSGESAMT	MAENNL.	118 042	8 494	7,2	18 976	16,1	90 572	76,7	
08		WEIBL.	124 224	8 161	6,6	17 710	14,3	98 353	79,2	
09		INSGES.	242 266	16 655	6,9	36 686	15,1	188 925	78,0	

1) % VON SPALTE 6.

BETEILIGUNG AM ERWERBSLEBEN UND HOECHSTEM ABSCHLUSS

DARUNTER (V. SP. 6) IM ALTER VON 15 BIS UNTER 65 JAHREN																LFD. NR.
MIT HOECHSTEM ALLGEMEINEN SCHULABSCHLUSS						MIT HOECHSTEM BERUFSBILDENDEN ABSCHLUSS										
VOLKSSCHULE, HAUPTSCHULE		REALSCHULE ODER GLEICHWERTIGER ABSCHLUSS		HOCH- UND FACHHOCHSCHUL- REIFE		BERUFSFACHSCHULE		FACHSCHULE		FACHHOCHSCHULE		HOCHSCHULE				
ANZAHL	!% 1)	ANZAHL	!% 1)	ANZAHL	!% 1)	ANZAHL	!% 1)	ANZAHL	!% 1)	ANZAHL	!% 1)	ANZAHL	!% 1)			
8	9	10	11	12	13	14	15	16	17	18	19	20	21			
53 HERZOGTUM LAUENBURG																
27 507	61,2	10 482	23,3	6 622	14,7	2 250	5,0	3 425	7,6	2 818	6,3	2 968	6,6	01		
14 478	52,5	9 475	34,3	3 459	12,5	2 070	7,5	1 951	7,1	598	2,2	1 556	5,6	02		
41 985	57,9	19 957	27,5	10 081	13,9	4 320	6,0	5 376	7,4	3 416	4,7	4 524	6,2	03		
3 228	25,5	597	4,7	402	3,2	128	1,0	199	1,6	139	1,1	131	1,0	04		
14 878	40,2	4 364	11,8	1 431	3,9	969	2,6	1 006	2,7	294	0,8	489	1,3	05		
18 106	36,5	4 961	10,0	1 833	3,7	1 097	2,2	1 205	2,4	433	0,9	620	1,2	06		
30 735	53,4	11 079	19,2	7 024	12,2	2 378	4,1	3 624	6,3	2 957	5,1	3 099	5,4	07		
29 356	45,5	13 839	21,4	4 890	7,6	3 039	4,7	2 957	4,6	892	1,4	2 045	3,2	08		
60 091	49,2	24 918	20,4	11 914	9,8	5 417	4,4	6 581	5,4	3 849	3,2	5 144	4,2	09		
54 NORDFRIESLAND																
29 388	66,2	9 702	21,9	4 951	11,2	2 266	5,1	3 904	8,8	1 666	3,8	2 288	5,2	01		
14 329	54,0	9 077	34,2	2 889	10,9	1 867	7,0	2 029	7,6	441	1,7	1 383	5,2	02		
43 717	61,6	18 779	26,5	7 840	11,1	4 133	5,8	5 933	8,4	2 107	3,0	3 671	5,2	03		
3 041	25,1	572	4,7	460	3,8	131	1,1	244	2,0	143	1,2	148	1,2	04		
15 897	44,3	3 874	10,8	1 136	3,2	943	2,6	937	2,6	194	0,5	392	1,1	05		
18 938	39,4	4 446	9,3	1 596	3,3	1 074	2,2	1 181	2,5	337	0,7	540	1,1	06		
32 429	57,4	10 274	18,2	5 411	9,6	2 397	4,2	4 148	7,3	1 809	3,2	2 436	4,3	07		
30 226	48,4	12 951	20,7	4 025	6,4	2 810	4,5	2 966	4,8	635	1,0	1 775	2,8	08		
62 655	52,7	23 225	19,5	9 436	7,9	5 207	4,4	7 114	6,0	2 444	2,1	4 211	3,5	09		
55 OSTHOLSTEIN																
31 643	61,2	12 602	24,4	6 961	13,5	2 580	5,0	4 146	8,0	3 228	6,2	3 091	6,0	01		
17 533	53,3	11 345	34,5	3 709	11,3	2 249	6,8	2 191	6,7	596	1,8	1 708	5,2	02		
49 176	58,2	23 947	28,3	10 670	12,6	4 829	5,7	6 337	7,5	3 824	4,5	4 799	5,7	03		
4 702	27,4	875	5,1	522	3,0	190	1,1	257	1,5	192	1,1	174	1,0	04		
18 232	39,7	5 481	11,9	1 550	3,4	1 098	2,4	1 206	2,6	307	0,7	521	1,1	05		
22 934	36,3	6 356	10,1	2 072	3,3	1 288	2,0	1 463	2,3	499	0,8	695	1,1	06		
36 345	52,8	13 477	19,6	7 483	10,9	2 770	4,0	4 403	6,4	3 420	5,0	3 265	4,7	07		
35 765	45,4	16 826	21,3	5 259	6,7	3 347	4,2	3 397	4,3	903	1,1	2 229	2,8	08		
72 110	48,8	30 303	20,5	12 742	8,6	6 117	4,1	7 800	5,3	4 323	2,9	5 494	3,7	09		
56 PINNEBERG																
45 059	56,2	20 567	25,7	13 877	17,3	3 755	4,7	6 325	7,9	6 222	7,8	5 780	7,2	01		
26 964	51,0	18 336	34,7	7 355	13,9	3 907	7,4	3 692	7,0	1 439	2,7	2 987	5,6	02		
72 023	54,1	38 903	29,2	21 232	16,0	7 662	5,8	10 017	7,5	7 661	5,8	8 767	6,6	03		
4 579	24,6	984	5,3	745	4,0	220	1,2	326	1,8	282	1,5	206	1,1	04		
21 786	38,6	8 123	14,4	2 699	4,8	1 858	3,3	1 862	3,3	587	1,0	937	1,7	05		
26 365	35,1	9 107	12,1	3 444	4,6	2 078	2,8	2 188	2,9	869	1,2	1 143	1,5	06		
49 638	50,3	21 551	21,8	14 622	14,8	3 975	4,0	6 651	6,7	6 504	6,6	5 986	6,1	07		
48 750	44,6	26 459	24,2	10 054	9,2	5 765	5,3	5 554	5,1	2 026	1,9	3 924	3,6	08		
98 388	47,3	48 010	23,1	24 676	11,9	9 740	4,7	12 205	5,9	8 530	4,1	9 910	4,8	09		
57 PLOEN																
20 157	58,1	8 691	25,0	5 608	16,2	1 732	5,0	2 845	8,2	2 549	7,3	2 564	7,4	01		
10 176	50,3	7 037	34,8	2 867	14,2	1 416	7,0	1 486	7,4	498	2,5	1 345	6,7	02		
30 333	55,2	15 728	28,6	8 475	15,4	3 148	5,7	4 331	7,9	3 047	5,5	3 909	7,1	03		
2 230	24,1	450	4,9	342	3,7	90	1,0	163	1,8	142	1,5	102	1,1	04		
10 879	40,4	3 700	13,8	1 222	4,5	775	2,9	946	3,5	227	0,8	488	1,8	05		
13 109	36,3	4 150	11,5	1 564	4,3	865	2,4	1 109	3,1	369	1,0	590	1,6	06		
22 387	50,9	9 141	20,8	5 950	13,5	1 822	4,1	3 008	6,8	2 691	6,1	2 666	6,1	07		
21 055	44,7	10 737	22,8	4 089	8,7	2 191	4,7	2 432	5,2	725	1,5	1 833	3,9	08		
43 442	47,7	19 878	21,8	10 039	11,0	4 013	4,4	5 440	6,0	3 416	3,8	4 499	4,9	09		
58 RENDSBURG-ECKERNFORDE																
43 506	60,2	17 035	23,6	11 296	15,6	3 033	4,2	6 044	8,4	4 808	6,7	5 424	7,5	01		
21 982	51,5	14 767	34,6	5 692	13,3	2 756	6,5	2 951	6,9	853	2,0	2 887	6,8	02		
65 488	57,0	31 802	27,7	16 988	14,8	5 789	5,0	8 995	7,8	5 661	4,9	8 311	7,2	03		
4 262	23,3	855	4,7	603	3,3	148	0,8	299	1,6	212	1,2	208	1,1	04		
23 148	41,6	7 192	12,9	2 309	4,1	1 500	2,7	1 701	3,1	385	0,7	949	1,7	05		
27 410	37,1	8 047	10,9	2 912	3,9	1 648	2,2	2 000	2,7	597	0,8	1 157	1,6	06		
47 768	52,7	17 890	19,8	11 899	13,1	3 181	3,5	6 343	7,0	5 020	5,5	5 632	6,2	07		
45 130	45,9	21 959	22,3	8 001	8,1	4 256	4,3	4 652	4,7	1 238	1,3	3 836	3,9	08		
92 898	49,2	39 849	21,1	19 900	10,5	7 437	3,9	10 995	5,8	6 258	3,3	9 468	5,0	09		

8 BEVÖLKERUNG AM ORT DER HAUPTWOHNUNG NACH

SCHL. NR. LFD. NR.	KREISFREIE STADT KREIS BETEILIGUNG AM ERWERBSLEBEN	GE- SCHLECHT	BE- VÖLKERUNG AM ORT DER HAUPT- WOHNUNG INSGESAMT	D A V O N							
				NOCH NICHT IN SCHULAUSBILDUNG			SCHÜLER UND STUDIERENDE			NICHT MEHR IN SCHULAUSBILDUNG	
				ANZAHL	! % VON SP. 1	ANZAHL	! % VON SP. 1	ANZAHL	! % VON SP. 1		
				1	2	3	4	5	6	7	
59 SCHLESWIG-FLENSBURG											
01	ERWERBSPERSONEN	MAENNL.	52 983	-	-	205	0,4	52 778	99,6		
02		WEIBL.	30 341	-	-	110	0,4	30 231	99,6		
03		INSGES.	83 324	-	-	315	0,4	83 009	99,6		
04	NICHTERWERBSPERSONEN	MAENNL.	34 063	6 544	19,2	13 742	40,3	13 777	40,4		
05		WEIBL.	59 114	6 161	10,4	12 932	21,9	40 021	67,7		
06		INSGES.	93 177	12 705	13,6	26 674	28,6	53 798	57,7		
07	INSGESAMT	MAENNL.	87 046	6 544	7,5	13 947	16,0	66 555	76,5		
08		WEIBL.	89 455	6 161	6,9	13 042	14,6	70 252	78,5		
09		INSGES.	176 501	12 705	7,2	26 989	15,3	136 807	77,5		
60 SEGEBERG											
01	ERWERBSPERSONEN	MAENNL.	65 924	-	-	243	0,4	65 681	99,6		
02		WEIBL.	43 440	-	-	166	0,4	43 274	99,6		
03		INSGES.	109 364	-	-	409	0,4	108 955	99,6		
04	NICHTERWERBSPERSONEN	MAENNL.	37 278	7 529	20,2	15 777	42,3	13 972	37,5		
05		WEIBL.	65 468	7 050	10,8	14 932	22,8	43 486	66,4		
06		INSGES.	102 746	14 579	14,2	30 709	29,9	57 458	55,9		
07	INSGESAMT	MAENNL.	103 202	7 529	7,3	16 020	15,5	79 653	77,2		
08		WEIBL.	108 908	7 050	6,5	15 098	13,9	86 760	79,7		
09		INSGES.	212 110	14 579	6,9	31 118	14,7	166 413	78,5		
61 STEINBURG											
01	ERWERBSPERSONEN	MAENNL.	37 958	-	-	137	0,4	37 821	99,6		
02		WEIBL.	22 127	-	-	68	0,3	22 059	99,7		
03		INSGES.	60 085	-	-	205	0,3	59 880	99,7		
04	NICHTERWERBSPERSONEN	MAENNL.	22 723	4 320	19,0	8 275	36,4	10 128	44,6		
05		WEIBL.	42 812	4 128	9,6	7 852	18,3	30 832	72,0		
06		INSGES.	65 535	8 448	12,9	16 127	24,6	40 960	62,5		
07	INSGESAMT	MAENNL.	60 681	4 320	7,1	8 412	13,9	47 949	79,0		
08		WEIBL.	64 939	4 128	6,4	7 920	12,2	52 891	81,4		
09		INSGES.	125 620	8 448	6,7	16 332	13,0	100 840	80,3		
62 STORMARN											
01	ERWERBSPERSONEN	MAENNL.	58 462	-	-	285	0,5	58 177	99,5		
02		WEIBL.	38 694	-	-	187	0,5	38 507	99,5		
03		INSGES.	97 156	-	-	472	0,5	96 684	99,5		
04	NICHTERWERBSPERSONEN	MAENNL.	34 461	6 267	18,2	14 176	41,1	14 018	40,7		
05		WEIBL.	60 919	5 928	9,7	12 985	21,3	42 006	69,0		
06		INSGES.	95 380	12 195	12,8	27 161	28,5	56 024	58,7		
07	INSGESAMT	MAENNL.	92 923	6 267	6,7	14 461	15,6	72 195	77,7		
08		WEIBL.	99 613	5 928	6,0	13 172	13,2	80 513	80,8		
09		INSGES.	192 536	12 195	6,3	27 633	14,4	152 708	79,3		
KREISE											
01	ERWERBSPERSONEN	MAENNL.	581 661	-	-	2 382	0,4	579 279	99,6		
02		WEIBL.	358 228	-	-	1 465	0,4	356 763	99,6		
03		INSGES.	939 889	-	-	3 847	0,4	936 042	99,6		
04	NICHTERWERBSPERSONEN	MAENNL.	358 210	66 008	18,4	141 274	39,4	150 928	42,1		
05		WEIBL.	641 553	62 491	9,7	131 417	20,5	447 645	69,8		
06		INSGES.	999 763	128 499	12,9	272 691	27,3	598 573	59,9		
07	INSGESAMT	MAENNL.	939 871	66 008	7,0	143 656	15,3	730 207	77,7		
08		WEIBL.	999 781	62 491	6,3	132 882	13,3	804 408	80,5		
09		INSGES.	1 939 652	128 499	6,6	276 538	14,3	1 534 615	79,1		
SCHLESWIG-HOLSTEIN											
01	ERWERBSPERSONEN	MAENNL.	754 192	-	-	3 892	0,5	750 300	99,5		
02		WEIBL.	475 333	-	-	2 394	0,5	472 939	99,5		
03		INSGES.	1 229 525	-	-	6 286	0,5	1 223 239	99,5		
04	NICHTERWERBSPERSONEN	MAENNL.	474 471	84 052	17,7	184 547	38,9	205 872	43,4		
05		WEIBL.	850 245	79 703	9,4	170 498	20,1	600 044	70,6		
06		INSGES.	1 324 716	163 755	12,4	355 045	26,8	805 916	60,8		
07	INSGESAMT	MAENNL.	1 228 663	84 052	6,8	188 439	15,3	956 172	77,8		
08		WEIBL.	1 325 578	79 703	6,0	172 892	13,0	1 072 983	80,9		
09		INSGES.	2 554 241	163 755	6,4	361 331	14,1	2 029 155	79,4		

1) % VON SPALTE 6.

BETEILIGUNG AM ERWERBSLEBEN UND HOECHSTEM ABSCHLUSS

DARUNTER (V. SP. 6) IM ALTER VON 15 BIS UNTER 65 JAHREN														LFD. NR.
MIT HOECHSTEM ALLGEMEINEN SCHULABSCHLUSS						MIT HOECHSTEM BERUFSBILDENDEN ABSCHLUSS								
VOLKSSCHULE, HAUPTSCHULE		REALSCHULE ODER GLEICHWERTIGER ABSCHLUSS		HOCH- UND FACHHOCHSCHUL- REIFE		BERUFSFACHSCHULE		FACHSCHULE		FACHHOCHSCHULE		HOCHSCHULE		
ANZAHL	!% !	ANZAHL	!% !	ANZAHL	!% !	ANZAHL	!% !	ANZAHL	!% !	ANZAHL	!% !	ANZAHL	!% !	
8	9	10	11	12	13	14	15	16	17	18	19	20	21	
59 SCHLESWIG-FLENSBURG														
34 197	64,8	11 732	22,2	6 524	12,4	2 539	4,8	4 629	8,8	2 424	4,6	2 853	5,4	01
16 526	54,7	10 111	33,4	3 404	11,3	2 008	6,6	2 258	7,5	471	1,6	1 722	5,7	02
50 723	61,1	21 843	26,3	9 928	12,0	4 547	5,5	6 887	8,3	2 895	3,5	4 575	5,5	03
3 632	26,4	615	4,5	478	3,5	107	0,8	216	1,6	134	1,0	141	1,0	04
17 617	44,0	4 362	10,9	1 236	3,1	999	2,5	1 150	2,9	218	0,5	460	1,1	05
21 249	39,5	4 977	9,3	1 714	3,2	1 106	2,1	1 366	2,5	352	0,7	601	1,1	06
37 829	56,8	12 347	18,6	7 002	10,5	2 646	4,0	4 845	7,3	2 558	3,8	2 994	4,5	07
34 143	48,6	14 473	20,6	4 640	6,6	3 007	4,3	3 408	4,9	689	1,0	2 182	3,1	08
71 972	52,6	26 820	19,6	11 642	8,5	5 653	4,1	8 253	6,0	3 247	2,4	5 176	3,8	09
60 SEGEBERG														
39 243	59,7	16 317	24,8	9 724	14,8	3 226	4,9	5 486	8,4	4 644	7,1	3 906	5,9	01
23 276	53,8	14 708	34,0	5 066	11,7	3 103	7,2	3 118	7,2	932	2,2	2 046	4,7	02
62 519	57,4	31 025	28,5	14 790	13,6	6 329	5,8	8 604	7,9	5 576	5,1	5 952	5,5	03
3 737	26,7	762	5,5	517	3,7	154	1,1	229	1,6	181	1,3	150	1,1	04
18 002	41,4	6 574	15,1	1 866	4,3	1 338	3,1	1 500	3,4	412	0,9	645	1,5	05
21 739	37,8	7 336	12,8	2 383	4,1	1 492	2,6	1 729	3,0	593	1,0	795	1,4	06
42 980	54,0	17 079	21,4	10 241	12,9	3 380	4,2	5 715	7,2	4 825	6,1	4 056	5,1	07
41 278	47,6	21 282	24,5	6 932	8,0	4 441	5,1	4 618	5,3	1 344	1,5	2 691	3,1	08
84 258	50,6	38 361	23,1	17 173	10,3	7 821	4,7	10 333	6,2	6 169	3,7	6 747	4,1	09
61 STEINBURG														
25 382	67,1	8 115	21,5	4 064	10,7	1 709	4,5	3 006	7,9	1 855	4,9	1 677	4,4	01
12 576	57,0	7 084	32,1	2 256	10,2	1 380	6,3	1 422	6,4	368	1,7	967	4,4	02
37 958	63,4	15 199	25,4	6 320	10,6	3 089	5,2	4 428	7,4	2 223	3,7	2 644	4,4	03
2 711	26,8	345	3,4	201	2,0	99	1,0	148	1,5	84	0,8	64	0,6	04
13 581	44,0	3 130	10,2	681	2,2	736	2,4	662	2,1	133	0,4	214	0,7	05
16 292	39,8	3 475	8,5	882	2,2	835	2,0	810	2,0	217	0,5	278	0,7	06
28 093	58,6	8 460	17,6	4 265	8,9	1 808	3,8	3 154	6,6	1 939	4,0	1 741	3,6	07
26 157	49,5	10 214	19,3	2 937	5,6	2 116	4,0	2 084	3,9	501	0,9	1 181	2,2	08
54 250	53,8	18 674	18,5	7 202	7,1	3 924	3,9	5 238	5,2	2 440	2,4	2 922	2,9	09
62 STORMARN														
30 906	53,1	15 230	26,2	11 545	19,8	2 721	4,7	4 712	8,1	4 970	8,5	5 112	8,8	01
18 458	47,9	13 785	35,8	6 043	15,7	2 878	7,5	2 897	7,5	1 044	2,7	2 659	6,9	02
49 364	51,1	29 015	30,0	17 588	18,2	5 599	5,8	7 609	7,9	6 014	6,2	7 771	8,0	03
3 693	26,3	760	5,4	643	4,6	142	1,0	225	1,6	195	1,4	192	1,4	04
15 055	35,8	6 764	16,1	2 470	5,9	1 439	3,4	1 500	3,6	525	1,2	892	2,1	05
18 748	33,5	7 524	13,4	3 113	5,6	1 581	2,8	1 725	3,1	720	1,3	1 084	1,9	06
34 599	47,9	15 990	22,1	12 188	16,9	2 863	4,0	4 937	6,8	5 165	7,2	5 304	7,3	07
33 513	41,6	20 549	25,5	8 513	10,6	4 317	5,4	4 397	5,5	1 569	1,9	3 551	4,4	08
68 112	44,6	36 539	23,9	20 701	13,6	7 180	4,7	9 334	6,1	6 734	4,4	8 855	5,8	09
KREISE														
351 643	60,7	138 442	23,9	84 972	14,7	27 660	4,8	47 433	8,2	36 945	6,4	37 312	6,4	01
186 780	52,4	122 894	34,4	44 739	12,5	24 859	7,0	25 314	7,1	7 522	2,1	20 195	5,7	02
538 423	57,5	261 336	27,9	129 711	13,9	52 519	5,6	72 747	7,8	44 467	4,8	57 507	6,1	03
38 621	25,6	7 261	4,8	5 156	3,4	1 527	1,0	2 459	1,6	1 790	1,2	1 595	1,1	04
184 300	41,2	57 121	12,8	17 318	3,9	12 358	2,8	13 268	3,0	3 417	0,8	6 221	1,4	05
222 921	37,2	64 382	10,8	22 474	3,8	13 885	2,3	15 727	2,6	5 207	0,9	7 816	1,3	06
390 264	53,4	145 703	20,0	90 128	12,3	29 187	4,0	49 892	6,8	38 735	5,3	38 907	5,3	07
371 080	46,1	180 015	22,4	62 057	7,7	37 217	4,6	38 582	4,8	10 939	1,4	26 416	3,3	08
761 344	49,6	325 718	21,2	152 185	9,9	66 404	4,3	88 474	5,8	49 674	3,2	65 323	4,3	09
SCHLESWIG-HOLSTEIN														
455 270	60,7	177 630	23,7	112 091	14,9	34 487	4,6	58 308	7,8	46 561	6,2	49 518	6,6	01
248 397	52,5	160 110	33,9	61 411	13,0	31 855	6,7	31 942	6,8	10 261	2,2	27 631	5,8	02
703 667	57,5	337 740	27,6	173 502	14,2	66 342	5,4	90 250	7,4	56 822	4,6	77 149	6,3	03
51 898	25,2	10 043	4,9	7 177	3,5	2 022	1,0	3 229	1,6	2 386	1,2	2 173	1,1	04
240 541	40,1	72 667	12,1	22 428	3,7	15 372	2,6	16 311	2,7	4 257	0,7	8 017	1,3	05
292 439	36,3	82 710	10,3	29 605	3,7	17 394	2,2	19 540	2,4	6 643	0,8	10 190	1,3	06
507 168	53,0	187 673	19,6	119 268	12,5	36 509	3,8	61 537	6,4	48 947	5,1	51 691	5,4	07
488 938	45,6	232 777	21,7	83 839	7,8	47 227	4,4	48 253	4,5	14 518	1,4	35 648	3,3	08
996 106	49,1	420 450	20,7	203 107	10,0	83 736	4,1	109 790	5,4	63 465	3,1	87 339	4,3	09

9 ERWERBSTÄTIGE NACH WIRTSCHAFTSABTEILUNGEN

SCHL. NR.	KREISFREIE STADT KREIS WIRTSCHAFTSABTEILUNG	ERWERBSTÄTIGE				DARUNTER DEUTSCHE			
		INSGESAMT	MÄNNLICH	WEIBLICH		INSGESAMT	MÄNNLICH	WEIBLICH	
				ZUSAMMEN	DAR. VERH.			ZUSAMMEN	DAR. VERH.
01 FLENSBURG,STADT									
	LAND- UND FORSTWIRTSCHAFT, FISCHEREI	248	165	83	37	240	159	81	37
	ENERGIE-UND WASSERVERSOR- GUNG, BERGBAU	416	360	56	30	408	352	56	30
	VERARBEITENDES GEWERBE	7 198	5 150	2 048	1 022	6 526	4 720	1 806	826
	BAUGEWERBE	1 839	1 652	187	116	1 775	1 593	182	112
	HANDEL	4 867	1 928	2 939	1 609	4 712	1 842	2 870	1 563
	VERKEHR UND NACHRICHTEN- UEBERMITTLUNG	2 553	1 924	629	302	2 476	1 876	600	290
	KREDITINSTITUTE, VERSICHER- UNGSGEWERBE	976	489	487	235	958	483	475	226
	Dienstleistungen v. UNTER- NEHMEN U. FREIEN BERUFEN	8 617	3 089	5 528	2 545	8 016	2 830	5 186	2 340
	ORGANISATIONEN OHNE ER- WERBSZWECK, PRIVATE HAUS- HALTE	760	292	468	254	739	281	458	249
	GEBIETSKOERPERSCHAFTEN, SOZIALVERSICHERUNG	8 193	6 273	1 920	967	8 148	6 244	1 904	958
	INSGESAMT	35 667	21 322	14 345	7 117	33 998	20 380	13 618	6 631
02 KIEL,LANDESHAUPTSTADT									
	LAND- UND FORSTWIRTSCHAFT, FISCHEREI	530	363	167	80	503	349	154	68
	ENERGIE-UND WASSERVERSOR- GUNG, BERGBAU	1 364	1 112	252	128	1 348	1 101	247	124
	VERARBEITENDES GEWERBE	19 969	14 907	5 062	2 562	18 097	13 399	4 698	2 278
	BAUGEWERBE	5 206	4 636	570	333	4 941	4 384	557	327
	HANDEL	12 513	5 217	7 296	3 821	12 125	5 019	7 106	3 704
	VERKEHR UND NACHRICHTEN- UEBERMITTLUNG	6 073	4 450	1 623	836	5 935	4 334	1 601	820
	KREDITINSTITUTE, VERSICHER- UNGSGEWERBE	4 109	1 926	2 183	1 032	4 052	1 899	2 153	1 013
	Dienstleistungen v. UNTER- NEHMEN U. FREIEN BERUFEN	26 425	9 977	16 448	7 028	24 889	9 216	15 673	6 583
	ORGANISATIONEN OHNE ER- WERBSZWECK, PRIVATE HAUS- HALTE	2 390	881	1 509	754	2 315	836	1 479	733
	GEBIETSKOERPERSCHAFTEN, SOZIALVERSICHERUNG	20 498	15 093	5 405	2 496	20 252	14 913	5 339	2 465
	INSGESAMT	99 077	58 562	40 515	19 070	94 457	55 450	39 007	18 115
03 LUEBECK,HANSESTADT									
	LAND- UND FORSTWIRTSCHAFT, FISCHEREI	927	685	242	124	897	660	237	120
	ENERGIE-UND WASSERVERSOR- GUNG, BERGBAU	1 487	1 273	214	107	1 447	1 233	214	107
	VERARBEITENDES GEWERBE	21 474	15 278	6 196	3 134	19 355	13 903	5 452	2 574
	BAUGEWERBE	5 191	4 640	551	369	4 968	4 425	543	362
	HANDEL	12 160	4 831	7 329	3 908	11 860	4 648	7 212	3 843
	VERKEHR UND NACHRICHTEN- UEBERMITTLUNG	7 515	5 926	1 589	775	7 231	5 704	1 527	743
	KREDITINSTITUTE, VERSICHER- UNGSGEWERBE	2 768	1 335	1 433	688	2 736	1 320	1 416	678
	Dienstleistungen v. UNTER- NEHMEN U. FREIEN BERUFEN	21 182	7 976	13 206	5 795	20 219	7 461	12 758	5 527
	ORGANISATIONEN OHNE ER- WERBSZWECK, PRIVATE HAUS- HALTE	1 551	554	997	500	1 511	535	976	493
	GEBIETSKOERPERSCHAFTEN, SOZIALVERSICHERUNG	11 154	7 746	3 408	1 616	11 073	7 695	3 378	1 596
	INSGESAMT	85 409	50 244	35 165	17 016	81 297	47 584	33 713	16 043

9 ERWERBSTÄTIGE NACH WIRTSCHAFTSABTEILUNGEN

SCHL. NR.	KREISFREIE STADT KREIS WIRTSCHAFTSABTEILUNG	ERWERBSTÄTIGE				DARUNTER DEUTSCHE			
		INSGESAMT	MÄNNLICH	WEIBLICH		INSGESAMT	MÄNNLICH	WEIBLICH	
				ZUSAMMEN	DAR. VERH.			ZUSAMMEN	DAR. VERH.
04 NEUMÜNSTER, STADT									
	LAND- UND FORSTWIRTSCHAFT, FISCHEREI	425	279	146	75	418	273	145	75
	ENERGIE-UND WASSERVERSOR- GUNG, BERGBAU	444	354	90	51	440	351	89	50
	VERARBEITENDES GEWERBE	9 563	6 923	2 640	1 415	8 744	6 282	2 462	1 283
	BAUGEWERBE	2 606	2 354	252	161	2 538	2 289	249	161
	HANDEL	5 175	2 182	2 993	1 634	5 092	2 135	2 957	1 613
	VERKEHR UND NACHRICHTEN- UEBERMITTLUNG	2 297	1 843	454	268	2 279	1 828	451	265
	KREDITINSTITUTE, VERSICHER- UNGSGEWERBE	946	499	447	225	938	494	444	222
	Dienstleistungen v. UNTER- NEHMEN U. FREIEN BERUFEN	6 457	2 242	4 215	2 073	6 270	2 151	4 119	2 015
	ORGANISATIONEN OHNE ER- WERBSZWECK, PRIVATE HAUS- HALTE	693	272	421	208	666	255	411	201
	GEBIETSKÖRPERSCHAFTEN, SOZIALVERSICHERUNG	4 794	3 542	1 252	610	4 768	3 524	1 244	607
	INSGESAMT	33 400	20 490	12 910	6 720	32 153	19 582	12 571	6 492
KREISFREIE STÄDTE									
	LAND- UND FORSTWIRTSCHAFT, FISCHEREI	2 130	1 492	638	316	2 058	1 441	617	300
	ENERGIE-UND WASSERVERSOR- GUNG, BERGBAU	3 711	3 099	612	316	3 643	3 037	606	311
	VERARBEITENDES GEWERBE	58 204	42 258	15 946	8 133	52 722	38 304	14 418	6 961
	BAUGEWERBE	14 842	13 282	1 560	979	14 222	12 691	1 531	962
	HANDEL	34 715	14 158	20 557	10 972	33 789	13 644	20 145	10 723
	VERKEHR UND NACHRICHTEN- UEBERMITTLUNG	18 438	14 143	4 295	2 181	17 921	13 742	4 179	2 118
	KREDITINSTITUTE, VERSICHER- UNGSGEWERBE	8 799	4 249	4 550	2 180	8 684	4 196	4 488	2 139
	Dienstleistungen v. UNTER- NEHMEN U. FREIEN BERUFEN	62 681	23 284	39 397	17 441	59 394	21 658	37 736	16 465
	ORGANISATIONEN OHNE ER- WERBSZWECK, PRIVATE HAUS- HALTE	5 394	1 999	3 395	1 716	5 231	1 907	3 324	1 676
	GEBIETSKÖRPERSCHAFTEN, SOZIALVERSICHERUNG	44 639	32 654	11 985	5 689	44 241	32 376	11 865	5 626
	INSGESAMT	253 553	150 618	102 935	49 923	241 905	142 996	98 909	47 281
51 DITHMARSCHEN									
	LAND- UND FORSTWIRTSCHAFT, FISCHEREI	4 935	3 567	1 368	1 136	4 917	3 551	1 366	1 134
	ENERGIE-UND WASSERVERSOR- GUNG, BERGBAU	725	619	106	50	723	617	106	50
	VERARBEITENDES GEWERBE	9 860	7 947	1 913	951	9 731	7 848	1 883	932
	BAUGEWERBE	5 335	4 903	432	299	5 288	4 857	431	298
	HANDEL	6 522	2 705	3 817	1 981	6 470	2 677	3 793	1 967
	VERKEHR UND NACHRICHTEN- UEBERMITTLUNG	3 595	2 922	673	382	3 573	2 902	671	381
	KREDITINSTITUTE, VERSICHER- UNGSGEWERBE	1 506	744	762	400	1 500	741	759	399
	Dienstleistungen v. UNTER- NEHMEN U. FREIEN BERUFEN	10 392	3 818	6 574	3 079	10 207	3 722	6 485	3 029
	ORGANISATIONEN OHNE ER- WERBSZWECK, PRIVATE HAUS- HALTE	1 015	399	616	287	1 003	395	608	281
	GEBIETSKÖRPERSCHAFTEN, SOZIALVERSICHERUNG	7 561	5 882	1 679	831	7 542	5 866	1 676	830
	INSGESAMT	51 446	33 506	17 940	9 396	50 954	33 176	17 778	9 301

9 ERWERBSTÄTIGE NACH WIRTSCHAFTSABTEILUNGEN

SCHL. NR.	KREISFREIE STADT KREIS WIRTSCHAFTSABTEILUNG	ERWERBSTAETIGE				DARUNTER DEUTSCHE			
		INSGESAMT	MAENNlich	WEIBlich		INSGESAMT	MAENNlich	WEIBlich	
				ZUSAMMEN	DAR. VERH.			ZUSAMMEN	DAR. VERH.
53 HERZOGTUM LAUENBURG									
	LAND- UND FORSTWIRTSCHAFT, FISCHEREI	3 328	2 302	1 026	796	3 294	2 277	1 017	791
	ENERGIE-UND WASSERVERSOR- GUNG, BERGBAU	888	754	134	70	867	735	132	70
	VERARBEITENDES GEWERBE	17 019	12 544	4 475	2 596	15 943	11 743	4 200	2 380
	BAUGEWERBE	5 699	5 167	532	392	5 568	5 043	525	387
	HANDEL	8 933	3 992	4 941	2 961	8 757	3 886	4 871	2 914
	VERKEHR UND NACHRICHTEN- UEBERMITTLUNG	4 591	3 597	994	583	4 536	3 554	982	574
	KREDITINSTITUTE, VERSICHE- RUNGSGEWERBE	2 610	1 378	1 232	694	2 579	1 363	1 216	684
	Dienstleistungen v. UNTER- NEHMEN U. FREIEN BERUFEN	15 273	5 843	9 430	5 283	14 788	5 640	9 148	5 092
	ORGANISATIONEN OHNE ER- WERBSZWECK, PRIVATE HAUS- HALTE	1 014	382	632	380	988	369	619	374
	GEBIETSKOERPERSCHAFTEN, SOZIALVERSICHERUNG	8 356	6 206	2 150	1 258	8 315	6 185	2 130	1 245
	INSGESAMT	67 711	42 165	25 546	15 013	65 635	40 795	24 840	14 511
54 NORDFRIESLAND									
	LAND- UND FORSTWIRTSCHAFT, FISCHEREI	6 274	4 508	1 766	1 485	6 238	4 488	1 750	1 474
	ENERGIE-UND WASSERVERSOR- GUNG, BERGBAU	466	369	97	47	462	366	96	47
	VERARBEITENDES GEWERBE	7 426	5 620	1 806	881	7 301	5 535	1 766	853
	BAUGEWERBE	5 888	5 352	536	380	5 845	5 315	530	374
	HANDEL	8 802	3 891	4 911	2 489	8 683	3 838	4 845	2 450
	VERKEHR UND NACHRICHTEN- UEBERMITTLUNG	3 532	2 883	649	382	3 509	2 865	644	379
	KREDITINSTITUTE, VERSICHE- RUNGSGEWERBE	1 928	1 014	914	444	1 903	1 006	897	427
	Dienstleistungen v. UNTER- NEHMEN U. FREIEN BERUFEN	17 146	6 485	10 661	4 972	16 542	6 191	10 351	4 768
	ORGANISATIONEN OHNE ER- WERBSZWECK, PRIVATE HAUS- HALTE	1 285	498	787	375	1 271	491	780	371
	GEBIETSKOERPERSCHAFTEN, SOZIALVERSICHERUNG	13 010	10 591	2 419	1 162	12 959	10 558	2 401	1 150
	INSGESAMT	65 757	41 211	24 546	12 617	64 713	40 653	24 060	12 293
55 OSTHOLSTEIN									
	LAND- UND FORSTWIRTSCHAFT, FISCHEREI	3 893	2 930	963	719	3 873	2 916	957	714
	ENERGIE-UND WASSERVERSOR- GUNG, BERGBAU	818	692	126	70	813	687	126	70
	VERARBEITENDES GEWERBE	13 267	9 642	3 625	2 031	13 011	9 458	3 553	1 969
	BAUGEWERBE	6 336	5 789	547	391	6 265	5 721	544	388
	HANDEL	10 819	4 562	6 257	3 479	10 708	4 496	6 212	3 454
	VERKEHR UND NACHRICHTEN- UEBERMITTLUNG	5 315	4 352	963	557	5 253	4 306	947	546
	KREDITINSTITUTE, VERSICHE- RUNGSGEWERBE	2 613	1 344	1 269	701	2 594	1 334	1 260	695
	Dienstleistungen v. UNTER- NEHMEN U. FREIEN BERUFEN	21 995	8 642	13 353	6 662	21 341	8 265	13 076	6 487
	ORGANISATIONEN OHNE ER- WERBSZWECK, PRIVATE HAUS- HALTE	1 251	500	751	408	1 236	492	744	405
	GEBIETSKOERPERSCHAFTEN, SOZIALVERSICHERUNG	11 586	9 001	2 585	1 325	11 543	8 975	2 568	1 319
	INSGESAMT	77 893	47 454	30 439	16 343	76 637	46 650	29 987	16 047

9 ERWERBSTÄTIGE NACH WIRTSCHAFTSABTEILUNGEN

SCHL. NR.	KREISFREIE STADT KREIS WIRTSCHAFTSABTEILUNG	ERWERBSTÄTIGE				DARUNTER DEUTSCHE			
		INSGESAMT	MÄNNLICH	WEIBLICH		INSGESAMT	MÄNNLICH	WEIBLICH	
				ZUSAMMEN	DAR. VERH.			ZUSAMMEN	DAR. VERH.
56 PINNEBERG									
	LAND- UND FORSTWIRTSCHAFT, FISCHEREI	5 908	4 038	1 870	1 332	5 304	3 617	1 687	1 182
	ENERGIE-UND WASSERVERSOR- GUNG, BERGBAU	1 305	1 074	231	137	1 229	1 004	225	132
	VERARBEITENDES GEWERBE	32 475	23 292	9 183	5 221	30 166	21 678	8 488	4 691
	BAUGEWERBE	8 552	7 624	928	670	8 327	7 408	919	663
	HANDEL	19 933	9 206	10 727	6 236	19 475	8 928	10 547	6 121
	VERKEHR UND NACHRICHTEN- UEBERMITTLUNG	9 594	7 185	2 409	1 288	9 378	7 013	2 365	1 258
	KREDITINSTITUTE, VERSICHE- RUNGSGEWERBE	6 139	3 216	2 923	1 522	6 072	3 176	2 896	1 511
	Dienstleistungen v. UNTER- NEHMEN U. FREIEN BERUFEN	26 038	10 560	15 478	8 383	24 960	10 026	14 934	8 031
	ORGANISATIONEN OHNE ER- WERBSZWECK, PRIVATE HAUS- HALTE	1 851	684	1 167	693	1 797	666	1 131	671
	GEBIETSKOERPERSONSCHAFTEN, SOZIALVERSICHERUNG	12 154	8 412	3 742	2 010	12 045	8 342	3 703	1 987
	INSGESAMT	123 949	75 291	48 658	27 492	118 753	71 858	46 895	26 247
57 PLOEN									
	LAND- UND FORSTWIRTSCHAFT, FISCHEREI	3 358	2 309	1 049	785	3 338	2 298	1 040	777
	ENERGIE-UND WASSERVERSOR- GUNG, BERGBAU	525	466	59	38	521	463	58	38
	VERARBEITENDES GEWERBE	9 506	7 351	2 155	1 214	9 399	7 267	2 132	1 199
	BAUGEWERBE	4 291	3 915	376	261	4 256	3 880	376	261
	HANDEL	6 409	2 825	3 584	2 108	6 352	2 789	3 563	2 098
	VERKEHR UND NACHRICHTEN- UEBERMITTLUNG	2 567	2 041	526	345	2 550	2 031	519	339
	KREDITINSTITUTE, VERSICHE- RUNGSGEWERBE	2 076	1 124	952	581	2 064	1 120	944	575
	Dienstleistungen v. UNTER- NEHMEN U. FREIEN BERUFEN	11 525	4 428	7 097	3 784	11 304	4 317	6 987	3 697
	ORGANISATIONEN OHNE ER- WERBSZWECK, PRIVATE HAUS- HALTE	1 258	493	765	437	1 241	486	755	430
	GEBIETSKOERPERSONSCHAFTEN, SOZIALVERSICHERUNG	9 322	7 409	1 913	1 058	9 307	7 404	1 903	1 053
	INSGESAMT	50 837	32 361	18 476	10 611	50 332	32 055	18 277	10 467
58 RENDSBURG-ECKERNFOERDE									
	LAND- UND FORSTWIRTSCHAFT, FISCHEREI	7 005	4 847	2 158	1 658	6 978	4 826	2 152	1 654
	ENERGIE-UND WASSERVERSOR- GUNG, BERGBAU	1 865	1 424	441	238	1 844	1 406	438	235
	VERARBEITENDES GEWERBE	19 108	14 789	4 319	2 399	18 681	14 435	4 246	2 349
	BAUGEWERBE	9 459	8 512	947	613	9 341	8 400	941	609
	HANDEL	13 686	6 065	7 621	4 315	13 551	5 998	7 553	4 267
	VERKEHR UND NACHRICHTEN- UEBERMITTLUNG	5 158	4 013	1 145	744	5 124	3 987	1 137	736
	KREDITINSTITUTE, VERSICHE- RUNGSGEWERBE	3 855	2 013	1 842	1 032	3 831	1 997	1 834	1 025
	Dienstleistungen v. UNTER- NEHMEN U. FREIEN BERUFEN	23 518	8 996	14 522	7 660	23 037	8 763	14 274	7 495
	ORGANISATIONEN OHNE ER- WERBSZWECK, PRIVATE HAUS- HALTE	2 629	1 062	1 567	869	2 591	1 044	1 547	856
	GEBIETSKOERPERSONSCHAFTEN, SOZIALVERSICHERUNG	19 372	15 191	4 181	2 376	19 324	15 159	4 165	2 363
	INSGESAMT	105 655	66 912	38 743	21 904	104 302	66 015	38 287	21 589

9 ERWERBSTÄTIGE NACH WIRTSCHAFTSABTEILUNGEN

SCHL. NR.	KREISFREIE STADT KREIS WIRTSCHAFTSABTEILUNG	ERWERBSTÄTIGE				DARUNTER DEUTSCHE			
		INSGESAMT	MÄNNLICH	WEIBLICH		INSGESAMT	MÄNNLICH	WEIBLICH	
				ZUSAMMEN	DAR. VERH.			ZUSAMMEN	DAR. VERH.
59 SCHLESWIG-FLENSBURG									
	LAND- UND FORSTWIRTSCHAFT, FISCHEREI	7 022	5 046	1 976	1 671	6 995	5 030	1 965	1 661
	ENERGIE-UND WASSERVERSOR- GUNG, BERGBAU	565	489	76	40	560	485	75	39
	VERARBEITENDES GEWERBE	12 640	9 351	3 289	1 826	12 423	9 210	3 213	1 767
	BAUGEWERBE	6 104	5 492	612	430	6 061	5 455	606	424
	HANDEL	9 153	4 048	5 105	2 939	8 991	3 985	5 006	2 868
	VERKEHR UND NACHRICHTEN- UEBERMITTLUNG	3 926	3 088	838	563	3 845	3 046	799	531
	KREDITINSTITUTE, VERSICHE- RUNGSGEWERBE	2 133	1 068	1 065	612	2 106	1 058	1 048	597
	Dienstleistungen v. UNTER- NEHMEN U. FREIEN BERUFEN	17 071	6 286	10 785	5 980	16 509	6 069	10 440	5 719
	ORGANISATIONEN OHNE ER- WERBSZWECK, PRIVATE HAUS- HALTE	1 396	533	863	495	1 376	522	854	490
	GEBIETSKÖRPERSCHAFTEN, SOZIALVERSICHERUNG	16 285	13 384	2 901	1 633	16 235	13 353	2 882	1 619
	INSGESAMT	76 295	48 785	27 510	16 189	75 101	48 213	26 888	15 715
60 SEGEBERG									
	LAND- UND FORSTWIRTSCHAFT, FISCHEREI	4 710	3 267	1 443	1 132	4 678	3 243	1 435	1 125
	ENERGIE-UND WASSERVERSOR- GUNG, BERGBAU	762	602	160	93	752	594	158	92
	VERARBEITENDES GEWERBE	24 280	17 216	7 064	3 993	22 802	16 157	6 645	3 671
	BAUGEWERBE	7 982	7 141	841	569	7 835	7 005	830	561
	HANDEL	17 236	8 455	8 781	5 025	16 873	8 232	8 641	4 928
	VERKEHR UND NACHRICHTEN- UEBERMITTLUNG	8 816	6 622	2 194	1 279	8 608	6 475	2 133	1 233
	KREDITINSTITUTE, VERSICHE- RUNGSGEWERBE	4 417	2 352	2 065	1 215	4 374	2 328	2 046	1 199
	Dienstleistungen v. UNTER- NEHMEN U. FREIEN BERUFEN	22 642	8 734	13 908	7 429	21 852	8 355	13 497	7 165
	ORGANISATIONEN OHNE ER- WERBSZWECK, PRIVATE HAUS- HALTE	1 704	678	1 026	610	1 672	662	1 010	603
	GEBIETSKÖRPERSCHAFTEN, SOZIALVERSICHERUNG	9 483	6 854	2 629	1 399	9 436	6 825	2 611	1 385
	INSGESAMT	102 032	61 921	40 111	22 744	98 882	59 876	39 006	21 962
61 STEINBURG									
	LAND- UND FORSTWIRTSCHAFT, FISCHEREI	4 234	2 855	1 379	1 117	4 216	2 844	1 372	1 114
	ENERGIE-UND WASSERVERSOR- GUNG, BERGBAU	749	639	110	56	735	628	107	54
	VERARBEITENDES GEWERBE	13 948	10 627	3 321	1 744	13 382	10 219	3 163	1 627
	BAUGEWERBE	4 648	4 246	402	272	4 589	4 190	399	270
	HANDEL	6 823	2 918	3 905	2 152	6 744	2 877	3 867	2 126
	VERKEHR UND NACHRICHTEN- UEBERMITTLUNG	3 672	3 079	593	355	3 644	3 057	587	351
	KREDITINSTITUTE, VERSICHE- RUNGSGEWERBE	2 061	983	1 078	595	2 051	980	1 071	592
	Dienstleistungen v. UNTER- NEHMEN U. FREIEN BERUFEN	10 412	3 634	6 778	3 289	10 168	3 538	6 630	3 202
	ORGANISATIONEN OHNE ER- WERBSZWECK, PRIVATE HAUS- HALTE	803	321	482	269	792	315	477	266
	GEBIETSKÖRPERSCHAFTEN, SOZIALVERSICHERUNG	7 535	5 589	1 946	1 005	7 513	5 573	1 940	1 003
	INSGESAMT	54 885	34 891	19 994	10 854	53 834	34 221	19 613	10 605

9 ERWERBSTÄTIGE NACH WIRTSCHAFTSABTEILUNGEN

SCHL. NR.	KREISFREIE STADT KREIS WIRTSCHAFTSABTEILUNG	ERWERBSTÄTIGE				DARUNTER DEUTSCHE			
		INSGESAMT	MÄNNLICH	WEIBLICH		INSGESAMT	MÄNNLICH	WEIBLICH	
				ZUSAMMEN	DAR. VERH.			ZUSAMMEN	DAR. VERH.
62 STORMARN									
	LAND- UND FORSTWIRTSCHAFT, FISCHEREI	2 706	1 843	863	644	2 665	1 812	853	638
	ENERGIE-UND WASSERVERSOR- GUNG, BERGBAU	735	619	116	67	732	616	116	67
	VERARBEITENDES GEWERBE	22 928	16 644	6 284	3 624	21 987	15 938	6 049	3 453
	BAUGEWERBE	6 733	5 964	769	585	6 625	5 867	758	577
	HANDEL	15 016	7 166	7 850	4 840	14 681	6 965	7 716	4 749
	VERKEHR UND NACHRICHTEN- UEBERMITTLUNG	6 855	5 061	1 794	1 077	6 724	4 964	1 760	1 049
	KREDITINSTITUTE, VERSICHER- UNGSGEWERBE	5 078	2 765	2 313	1 320	5 018	2 737	2 281	1 297
	Dienstleistungen v. UNTER- NEHMEN U. FREIEN BERUFEN	21 130	8 720	12 410	7 081	20 508	8 441	12 067	6 848
	ORGANISATIONEN OHNE ER- WERBSZWECK, PRIVATE HAUS- HALTE	1 315	520	795	494	1 295	513	782	487
	GEBIETSKÖRPERSCHAFTEN, SOZIALVERSICHERUNG	8 917	6 072	2 845	1 616	8 867	6 046	2 821	1 596
	INSGESAMT	91 413	55 374	36 039	21 348	89 102	53 899	35 203	20 761
KREISE									
	LAND- UND FORSTWIRTSCHAFT, FISCHEREI	53 373	37 512	15 861	12 475	52 496	36 902	15 594	12 264
	ENERGIE-UND WASSERVERSOR- GUNG, BERGBAU	9 403	7 747	1 656	906	9 238	7 601	1 637	894
	VERARBEITENDES GEWERBE	182 457	135 023	47 434	26 480	174 826	129 488	45 338	24 891
	BAUGEWERBE	71 027	64 105	6 922	4 862	70 000	63 141	6 859	4 812
	HANDEL	123 332	55 833	67 499	38 525	121 285	54 671	66 614	37 942
	VERKEHR UND NACHRICHTEN- UEBERMITTLUNG	57 621	44 843	12 778	7 555	56 744	44 200	12 544	7 377
	KREDITINSTITUTE, VERSICHER- UNGSGEWERBE	34 416	18 001	16 415	9 116	34 092	17 840	16 252	9 001
	Dienstleistungen v. UNTER- NEHMEN U. FREIEN BERUFEN	197 142	76 146	120 996	63 602	191 216	73 327	117 889	61 533
	ORGANISATIONEN OHNE ER- WERBSZWECK, PRIVATE HAUS- HALTE	15 521	6 070	9 451	5 317	15 262	5 955	9 307	5 234
	GEBIETSKÖRPERSCHAFTEN, SOZIALVERSICHERUNG	123 581	94 591	28 990	15 673	123 086	94 286	28 800	15 550
	INSGESAMT	867 873	539 871	328 002	184 511	848 245	527 411	320 834	179 498
SCHLESWIG-HOLSTEIN									
	LAND- UND FORSTWIRTSCHAFT, FISCHEREI	55 503	39 004	16 499	12 791	54 554	38 343	16 211	12 564
	ENERGIE-UND WASSERVERSOR- GUNG, BERGBAU	13 114	10 846	2 268	1 222	12 881	10 638	2 243	1 205
	VERARBEITENDES GEWERBE	240 661	177 281	63 380	34 613	227 548	167 792	59 756	31 852
	BAUGEWERBE	85 869	77 387	8 482	5 841	84 222	75 832	8 390	5 774
	HANDEL	158 047	69 991	88 056	49 497	155 074	68 315	86 759	48 665
	VERKEHR UND NACHRICHTEN- UEBERMITTLUNG	76 059	58 986	17 073	9 736	74 665	57 942	16 723	9 495
	KREDITINSTITUTE, VERSICHER- UNGSGEWERBE	43 215	22 250	20 965	11 296	42 776	22 036	20 740	11 140
	Dienstleistungen v. UNTER- NEHMEN U. FREIEN BERUFEN	259 823	99 430	160 393	81 043	250 610	94 985	155 625	77 998
	ORGANISATIONEN OHNE ER- WERBSZWECK, PRIVATE HAUS- HALTE	20 915	8 069	12 846	7 033	20 493	7 862	12 631	6 910
	GEBIETSKÖRPERSCHAFTEN, SOZIALVERSICHERUNG	168 220	127 245	40 975	21 362	167 327	126 662	40 665	21 176
	INSGESAMT	1 121 426	690 489	430 937	234 434	1 090 150	670 407	419 743	226 779

10 ERWERBSTAETIGE NACH WIRTSCHAFTSABTEILUNGEN/ -BEREICHEN,

SCHL. NR.	KREISFREIE STADT KREIS	GE- SCHLECHT	ERWERBS- TÄTIGE	UND						
				NACH DER STELLUNG						
				SELBSTÄNDIGE			MITHELFFENDE FAMILIEN- ANGEHÖRIGE	BEAMTE, RICHTER, SOLDATEN USW.	ANGESTELLTE	AUSZU- BILDENDE, KFM./TECHN.
ZUSAMMEN	MIT BEZAHLTE	OHNE BESCHÄFT.								
LFD. NR.	WIRTSCHAFTSABTEILUNG WIRTSCHAFTSBEREICH		INSGESAMT							
01 FLENSBURG, STADT										
01	LAND- UND FORSTWIRTSCHAFT, FISCHEREI	MAENNL.	165	41	18	23	4	1	17	3
02		WEIBL.	83	11	7	4	9	-	19	1
03		INSGES.	248	52	25	27	13	1	36	4
04	ENERGIE- UND WASSERVERSOR- GUNG, BERGBAU	MAENNL.	360	-	-	-	-	1	108	10
05		WEIBL.	56	-	-	-	-	1	39	5
06		INSGES.	416	-	-	-	-	2	147	15
07	VERARBEITENDES GEWERBE	MAENNL.	5 150	257	191	66	4	-	1 198	59
08		WEIBL.	2 048	55	28	27	32	-	673	104
09		INSGES.	7 198	312	219	93	36	-	1 871	163
10	BAUGEWERBE	MAENNL.	1 652	173	128	45	7	1	179	18
11		WEIBL.	187	16	11	5	27	-	105	14
12		INSGES.	1 839	189	139	50	34	1	284	32
13	PRODUZIERENDES GEWERBE	MAENNL.	7 162	430	319	111	11	2	1 485	87
14		WEIBL.	2 291	71	39	32	59	1	817	123
15		INSGES.	9 453	501	358	143	70	3	2 302	210
16	HANDEL	MAENNL.	1 928	381	255	126	24	-	909	117
17		WEIBL.	2 939	187	91	96	73	-	1 967	204
18		INSGES.	4 867	568	346	222	97	-	2 876	321
19	VERKEHR UND NACHRICHTEN- UEBERMITTLUNG	MAENNL.	1 924	60	42	18	3	688	412	28
20		WEIBL.	629	17	11	6	6	136	246	30
21		INSGES.	2 553	77	53	24	9	824	658	58
22	HANDEL, VERKEHR UND NACHRICHTENUEBERMITTL.	MAENNL.	3 852	441	297	144	27	688	1 321	145
23		WEIBL.	3 568	204	102	102	79	136	2 213	234
24		INSGES.	7 420	645	399	246	106	824	3 534	379
25	KREDITINSTITUTE, VERSI- CHERUNGSGEWERBE	MAENNL.	489	81	22	59	1	15	346	34
26		WEIBL.	487	14	2	12	6	1	362	48
27		INSGES.	976	95	24	71	7	16	708	82
28	DIENSTLEISTUNGEN VON UN- TERNEHMEN U. FREIEN BE- RUFEN	MAENNL.	3 089	579	405	174	15	571	1 071	122
29		WEIBL.	5 528	302	154	148	71	489	2 701	594
30		INSGES.	8 617	881	559	322	86	1 060	3 772	716
31	ORGANISATIONEN OHNE ER- WERBSZWECK, PRIVATE HAUS- HALTE	MAENNL.	292	-	-	-	-	67	158	7
32		WEIBL.	468	2	2	-	-	9	293	23
33		INSGES.	760	2	2	-	-	76	451	30
34	GEBIETSKOERPERSCHAFTEN, SOZIALVERSICHERUNG	MAENNL.	6 273	-	-	-	-	4 454	1 004	32
35		WEIBL.	1 920	-	-	-	-	252	1 204	64
36		INSGES.	8 193	-	-	-	-	4 706	2 208	96
37	UEBRIGE WIRTSCHAFTS- BEREICHE	MAENNL.	10 143	660	427	233	16	5 107	2 579	195
38		WEIBL.	8 403	318	158	160	77	751	4 560	729
39		INSGES.	18 546	978	585	393	93	5 858	7 139	924
40	INSGESAMT	MAENNL.	21 322	1 572	1 061	511	58	5 798	5 402	430
41		WEIBL.	14 345	604	306	298	224	888	7 609	1 087
42		INSGES.	35 667	2 176	1 367	809	282	6 686	13 011	1 517

STELLUNG IM BERUF UND ALTERSGRUPPEN

ZWAR				IM ALTER VON... BIS UNTER... JAHREN								LFD. NR.
IM BERUF												
ARBEITER												
ZUSAMMEN	FACH- ARBEITER	SONSTIGE ARBEITER	AUSZU- BILDENDE, GE- WERBLICH	UNTER 20	20 - 25	25 - 30	30 - 40	40 - 50	50 - 60	60 - 65	65 UND MEHR	
01 FLENSBURG, STADT												
86	38	48	13	18	36	24	26	32	23	5	1	01
27	14	13	16	9	24	9	12	13	10	3	3	02
113	52	61	29	27	60	33	38	45	33	8	4	03
219	152	67	22	26	24	29	75	89	93	24	-	04
11	-	11	-	1	14	7	12	9	13	-	-	05
230	152	78	22	27	38	36	87	98	106	24	-	06
3 168	1 868	1 300	464	397	637	705	1 199	1 180	898	115	19	07
1 109	223	886	75	111	374	310	445	452	327	27	2	08
4 277	2 091	2 186	539	508	1 011	1 015	1 644	1 632	1 225	142	21	09
1 073	848	225	201	182	206	211	320	402	283	42	6	10
18	7	11	7	12	31	17	31	53	33	8	2	11
1 091	855	236	208	194	237	228	351	455	316	50	8	12
4 460	2 868	1 592	687	605	867	945	1 594	1 671	1 274	181	25	13
1 138	230	908	82	124	419	334	488	514	373	35	4	14
5 598	3 098	2 500	769	729	1 286	1 279	2 082	2 185	1 647	216	29	15
447	141	306	50	121	234	275	382	450	334	84	48	16
468	177	291	40	212	582	328	481	752	513	43	28	17
915	318	597	90	333	816	603	863	1 202	847	127	76	18
670	352	318	63	54	160	214	488	569	357	72	10	19
189	20	169	5	18	129	91	100	150	125	14	2	20
859	372	487	68	72	289	305	588	719	482	86	12	21
1 117	493	624	113	175	394	489	870	1 019	691	156	58	22
657	197	460	45	230	711	419	581	902	638	57	30	23
1 774	690	1 084	158	405	1 105	908	1 451	1 921	1 329	213	88	24
9	1	8	3	10	54	55	145	131	72	17	5	25
50	1	49	6	16	133	66	116	94	56	5	1	26
59	2	57	9	26	187	121	261	225	128	22	6	27
609	212	397	122	136	296	344	774	848	501	134	56	28
1 209	216	993	162	436	1 043	788	1 162	1 204	750	113	32	29
1 818	428	1 390	284	572	1 339	1 132	1 936	2 052	1 251	247	88	30
40	12	28	20	14	55	24	62	63	56	14	4	31
136	9	127	5	19	55	58	93	140	82	17	4	32
176	21	155	25	33	110	82	155	203	138	31	8	33
742	289	453	41	174	1 521	1 047	1 055	1 408	908	155	5	34
392	22	370	8	74	255	255	403	498	399	36	-	35
1 134	311	823	49	248	1 776	1 302	1 458	1 906	1 307	191	5	36
1 400	514	886	186	334	1 926	1 470	2 036	2 450	1 537	320	70	37
1 787	248	1 539	181	545	1 486	1 167	1 774	1 936	1 287	171	37	38
3 187	762	2 425	367	879	3 412	2 637	3 810	4 386	2 824	491	107	39
7 063	3 913	3 150	999	1 132	3 223	2 928	4 526	5 172	3 525	662	154	40
3 609	689	2 920	324	908	2 640	1 929	2 855	3 365	2 308	266	74	41
10 672	4 602	6 070	1 323	2 040	5 863	4 857	7 381	8 537	5 833	928	228	42

10 ERWERBSTÄTIGE NACH WIRTSCHAFTSABTEILUNGEN/ -BEREICHEN,

SCHL. NR.	KREISFREIE STADT KREIS	GE- SCHLECHT	ERWERBS- TÄTIGE	UND						
				NACH DER STELLUNG						
				SELBSTÄNDIGE			MITHELFFENDE FAMILIEN- ANGEHÖRIGE	BEAMTE, RICHTER, SOLDATEN USW.	ANGESTELLTE	AUSZU- BILDENDE, KFM./TECHN.
				ZUSAMMEN	MIT	OHNE				
LFD. NR.	WIRTSCHAFTSABTEILUNG WIRTSCHAFTSBEREICH	INSGESAMT			BEZAHLTE	BESCHÄFT.				
02 KIEL, LANDESHAUPTSTADT										
01	LAND- UND FORSTWIRTSCHAFT, FISCHEREI	MAENNL.	363	77	33	44	9	5	43	6
02		WEIBL.	167	24	8	16	25	2	44	3
03		INSGES.	530	101	41	60	34	7	87	9
04	ENERGIE- UND WASSERVERSOR- GUNG, BERGBAU	MAENNL.	1 112	-	-	-	-	8	424	9
05		WEIBL.	252	-	-	-	1	1	130	19
06		INSGES.	1 364	-	-	-	1	9	554	28
07	VERARBEITENDES GEWERBE	MAENNL.	14 907	508	352	156	10	4	4 576	192
08		WEIBL.	5 062	115	58	57	73	1	2 167	246
09		INSGES.	19 969	623	410	213	83	5	6 743	438
10	BAUGEWERBE	MAENNL.	4 636	356	294	62	10	4	509	46
11		WEIBL.	570	22	20	2	34	2	378	41
12		INSGES.	5 206	378	314	64	44	6	887	87
13	PRODUZIERENDES GEWERBE	MAENNL.	20 655	864	646	218	20	16	5 509	247
14		WEIBL.	5 884	137	78	59	108	4	2 675	306
15		INSGES.	26 539	1 001	724	277	128	20	8 184	553
16	HANDEL	MAENNL.	5 217	795	478	317	35	-	2 542	311
17		WEIBL.	7 296	359	183	176	128	-	4 889	550
18		INSGES.	12 513	1 154	661	493	163	-	7 431	861
19	VERKEHR UND NACHRICHTEN- UEBERMITTLUNG	MAENNL.	4 450	255	117	138	9	1 530	783	65
20		WEIBL.	1 623	49	32	17	20	464	634	42
21		INSGES.	6 073	304	149	155	29	1 994	1 417	107
22	HANDEL, VERKEHR UND NACHRICHTENUEBERMITTL.	MAENNL.	9 667	1 050	595	455	44	1 530	3 325	376
23		WEIBL.	8 919	408	215	193	148	464	5 523	592
24		INSGES.	18 586	1 458	810	648	192	1 994	8 848	968
25	KREDITINSTITUTE, VERSI- CHERUNGSGEWERBE	MAENNL.	1 926	141	60	81	-	75	1 536	111
26		WEIBL.	2 183	19	4	15	18	12	1 893	109
27		INSGES.	4 109	160	64	96	18	87	3 429	220
28	DIENSTLEISTUNGEN VON UN- TERNEHMEN U. FREIEN BE- RUFEN	MAENNL.	9 977	1 478	972	506	39	1 476	4 442	284
29		WEIBL.	16 448	741	364	377	182	1 247	9 138	1 491
30		INSGES.	26 425	2 219	1 336	883	221	2 723	13 580	1 775
31	ORGANISATIONEN OHNE ER- WERBSZWECK, PRIVATE HAUS- HALTE	MAENNL.	881	14	3	11	1	190	483	36
32		WEIBL.	1 509	8	1	7	5	30	1 073	90
33		INSGES.	2 390	22	4	18	6	220	1 556	126
34	GEBIETSKOERPERSCHAFTEN, SOZIALVERSICHERUNG	MAENNL.	15 093	-	-	-	-	9 563	2 744	118
35		WEIBL.	5 405	-	-	-	-	1 060	3 342	177
36		INSGES.	20 498	-	-	-	-	10 623	6 086	295
37	UEBRIGE WIRTSCHAFTS- BEREICHE	MAENNL.	27 877	1 633	1 035	598	40	11 304	9 205	549
38		WEIBL.	25 545	768	369	399	205	2 349	15 446	1 867
39		INSGES.	53 422	2 401	1 404	997	245	13 653	24 651	2 416
40	INSGESAMT	MAENNL.	58 562	3 624	2 309	1 315	113	12 855	18 082	1 178
41		WEIBL.	40 515	1 337	670	667	486	2 819	23 688	2 768
42		INSGES.	99 077	4 961	2 979	1 982	599	15 674	41 770	3 946

STELLUNG IM BERUF UND ALTERSGRUPPEN

ZWAR													LFD.
IM BERUF				IM ALTER VON... BIS UNTER... JAHREN								NR.	
ARBEITER			AUSZU- BILDENDE, GE- WERBLICH	UNTER 20	20 25	25 30	30 40	40 50	50 60	60 65	65 UND MEHR		
ZUSAMMEN	FACH- ARBEITER	SONSTIGE ARBEITER											
02 KIEL, LANDESHAUPTSTADT													
186	81	105	37	39	57	47	89	57	56	14	4	01	
49	18	31	20	23	35	27	28	30	17	6	1	02	
235	99	136	57	62	92	74	117	87	73	20	5	03	
619	425	194	52	52	81	116	241	294	284	43	1	04	
95	11	84	6	16	49	37	35	69	41	5	-	05	
714	436	278	58	68	130	153	276	363	325	48	1	06	
8 423	5 900	2 523	1 194	1 105	1 642	1 886	3 570	3 836	2 525	296	47	07	
2 313	490	1 823	147	285	996	703	1 026	1 183	809	47	13	08	
10 736	6 390	4 346	1 341	1 390	2 638	2 589	4 596	5 019	3 334	343	60	09	
3 155	2 504	651	556	515	663	526	920	1 202	730	58	22	10	
77	35	42	16	39	83	60	114	167	85	14	8	11	
3 232	2 539	693	572	554	746	586	1 034	1 369	815	72	30	12	
12 197	8 829	3 368	1 802	1 672	2 386	2 528	4 731	5 332	3 539	397	70	13	
2 485	536	1 949	169	340	1 128	800	1 175	1 419	935	66	21	14	
14 682	9 365	5 317	1 971	2 012	3 514	3 328	5 906	6 751	4 474	463	91	15	
1 341	512	829	193	326	693	743	1 263	1 152	815	155	70	16	
1 270	425	845	100	594	1 315	793	1 183	1 901	1 338	123	49	17	
2 611	937	1 674	293	920	2 008	1 536	2 446	3 053	2 153	278	119	18	
1 718	701	1 017	90	92	337	521	1 138	1 230	954	172	6	19	
395	58	337	19	66	280	220	359	374	295	23	6	20	
2 113	759	1 354	109	158	617	741	1 497	1 604	1 249	195	12	21	
3 059	1 213	1 846	283	418	1 030	1 264	2 401	2 382	1 769	327	76	22	
1 665	483	1 182	119	660	1 595	1 013	1 542	2 275	1 633	146	55	23	
4 724	1 696	3 028	402	1 078	2 625	2 277	3 943	4 657	3 402	473	131	24	
47	13	34	16	34	210	268	546	439	361	65	3	25	
127	15	112	5	59	381	363	553	488	321	17	1	26	
174	28	146	21	93	591	631	1 099	927	682	82	4	27	
1 954	642	1 312	304	317	914	1 569	3 149	2 312	1 259	290	167	28	
3 227	565	2 662	422	1 143	3 125	2 864	3 712	3 315	1 966	239	84	29	
5 181	1 207	3 974	726	1 460	4 039	4 433	6 861	5 627	3 225	529	251	30	
104	33	71	53	48	125	111	226	186	141	39	5	31	
279	35	244	24	79	182	197	328	419	266	32	6	32	
383	68	315	77	127	307	308	554	605	407	71	11	33	
2 516	1 319	1 197	152	392	3 125	2 331	2 883	3 477	2 462	421	2	34	
791	61	730	35	182	822	851	1 198	1 286	971	93	2	35	
3 307	1 380	1 927	187	574	3 947	3 182	4 081	4 763	3 433	514	4	36	
4 621	2 007	2 614	525	791	4 374	4 279	6 804	6 414	4 223	815	177	37	
4 424	676	3 748	486	1 463	4 510	4 275	5 791	5 508	3 524	381	93	38	
9 045	2 683	6 362	1 011	2 254	8 884	8 554	12 595	11 922	7 747	1 196	270	39	
20 063	12 130	7 933	2 647	2 920	7 847	8 118	14 025	14 185	9 587	1 553	327	40	
8 623	1 713	6 910	794	2 486	7 268	6 115	8 536	9 232	6 109	599	170	41	
28 686	13 843	14 843	3 441	5 406	15 115	14 233	22 561	23 417	15 696	2 152	497	42	

10 ERWERBSTÄTIGE NACH WIRTSCHAFTSABTEILUNGEN/ -BEREICHEN,

SCHL. NR.	KREISFREIE STADT KREIS	GE- SCHLECHT	ERWERBS- TÄTIGE	UND						
				NACH DER STELLUNG						
				SELBSTÄNDIGE			MITHELFFENDE FAMILIEN- ANGEHÖRIGE	BEAMTE, RICHTER, SOLDATEN USW.	ANGESTELLTE	AUSZU- BILDENDE, KFM./TECHN.
ZUSAMMEN	MIT	OHNE								
LFD. NR.	WIRTSCHAFTSABTEILUNG WIRTSCHAFTSBEREICH		INSGESAMT		BEZAHLTE	BESCHAEFT.				
03 LUEBECK, HANSESTADT										
01	LAND- UND FORSTWIRTSCHAFT, FISCHEREI	MAENNL.	685	168	84	84	16	2	65	5
02		WEIBL.	242	29	18	11	51	-	47	4
03		INSGES.	927	197	102	95	67	2	112	9
04	ENERGIE- UND WASSERVERSOR- GUNG, BERGBAU	MAENNL.	1 273	4	3	1	-	7	377	12
05		WEIBL.	214	1	-	1	-	2	138	10
06		INSGES.	1 487	5	3	2	-	9	515	22
07	VERARBEITENDES GEWERBE	MAENNL.	15 278	554	377	177	16	4	4 144	194
08		WEIBL.	6 196	119	67	52	66	-	2 311	275
09		INSGES.	21 474	673	444	229	82	4	6 455	469
10	BAUGEWERBE	MAENNL.	4 640	478	328	150	8	7	450	48
11		WEIBL.	551	24	21	3	69	-	355	37
12		INSGES.	5 191	502	349	153	77	7	805	85
13	PRODUZIERENDES GEWERBE	MAENNL.	21 191	1 036	708	328	24	18	4 971	254
14		WEIBL.	6 961	144	88	56	135	2	2 804	322
15		INSGES.	28 152	1 180	796	384	159	20	7 775	576
16	HANDEL	MAENNL.	4 831	846	521	325	31	-	2 339	262
17		WEIBL.	7 329	416	217	199	136	-	4 917	583
18		INSGES.	12 160	1 262	738	524	167	-	7 256	845
19	VERKEHR UND NACHRICHTEN- UEBERMITTLUNG	MAENNL.	5 926	241	159	82	7	1 885	1 129	79
20		WEIBL.	1 589	44	25	19	24	352	705	61
21		INSGES.	7 515	285	184	101	31	2 237	1 834	140
22	HANDEL, VERKEHR UND NACHRICHTENUEBERMITTL.	MAENNL.	10 757	1 087	680	407	38	1 885	3 468	341
23		WEIBL.	8 918	460	242	218	160	352	5 622	644
24		INSGES.	19 675	1 547	922	625	198	2 237	9 090	985
25	KREDITINSTITUTE, VERSI- CHERUNGSGEWERBE	MAENNL.	1 335	158	64	94	2	35	1 021	100
26		WEIBL.	1 433	19	3	16	13	9	1 180	97
27		INSGES.	2 768	177	67	110	15	44	2 201	197
28	DIENSTLEISTUNGEN VON UN- TERNEHMEN U. FREIEN BE- RUFEN	MAENNL.	7 976	1 565	1 099	466	59	1 061	2 944	215
29		WEIBL.	13 206	812	416	396	201	852	6 808	1 087
30		INSGES.	21 182	2 377	1 515	862	260	1 913	9 752	1 302
31	ORGANISATIONEN OHNE ER- WERBSZWECK, PRIVATE HAUS- HALTE	MAENNL.	554	9	6	3	-	107	317	13
32		WEIBL.	997	10	6	4	1	12	632	90
33		INSGES.	1 551	19	12	7	1	119	949	103
34	GEBIETSKOERPERSCHAFTEN, SOZIALVERSICHERUNG	MAENNL.	7 746	-	-	-	-	5 161	1 413	82
35		WEIBL.	3 408	-	-	-	-	638	1 955	172
36		INSGES.	11 154	-	-	-	-	5 799	3 368	254
37	UEBRIGE WIRTSCHAFTS- BEREICHE	MAENNL.	17 611	1 732	1 169	563	61	6 364	5 695	410
38		WEIBL.	19 044	841	425	416	215	1 511	10 575	1 446
39		INSGES.	36 655	2 573	1 594	979	276	7 875	16 270	1 856
40	INSGESAMT	MAENNL.	50 244	4 023	2 641	1 382	139	8 269	14 199	1 010
41		WEIBL.	35 165	1 474	773	701	561	1 865	19 048	2 416
42		INSGES.	85 409	5 497	3 414	2 083	700	10 134	33 247	3 426

STELLUNG IM BERUF UND ALTERSGRUPPEN

ZWAR													LFD.
IM BERUF				IM ALTER VON... BIS UNTER... JAHREN								NR.	
ARBEITER				UNTER 20	20 25	25 30	30 40	40 50	50 60	60 65	65 UND MEHR		
ZUSAMMEN	FACH- ARBEITER	SONSTIGE ARBEITER	AUSZU- BILDENDE, GE- WERBLICH										
03 LUEBECK, HANSESTADT													
369	178	191	60	66	111	82	118	142	135	23	8	01	
79	40	39	32	31	50	25	29	50	39	13	5	02	
448	218	230	92	97	161	107	147	192	174	36	13	03	
824	481	343	49	54	83	82	215	427	382	30	-	04	
61	6	55	2	11	33	24	37	63	46	-	-	05	
885	487	398	51	65	116	106	252	490	428	30	-	06	
9 215	6 052	3 163	1 151	1 135	1 767	1 853	3 139	3 820	3 125	373	66	07	
3 256	599	2 657	169	373	1 149	862	1 123	1 487	1 096	70	36	08	
12 471	6 651	5 820	1 320	1 508	2 916	2 715	4 262	5 307	4 221	443	102	09	
3 073	2 348	725	576	527	597	520	816	1 252	827	69	32	10	
50	23	27	16	38	60	49	94	196	99	7	8	11	
3 123	2 371	752	592	565	657	569	910	1 448	926	76	40	12	
13 112	8 881	4 231	1 776	1 716	2 447	2 455	4 170	5 499	4 334	472	98	13	
3 367	628	2 739	187	422	1 242	935	1 254	1 746	1 241	77	44	14	
16 479	9 509	6 970	1 963	2 138	3 689	3 390	5 424	7 245	5 575	549	142	15	
1 194	479	715	159	319	560	580	1 055	1 180	862	191	84	16	
1 176	509	667	101	666	1 299	771	1 187	1 982	1 229	132	63	17	
2 370	988	1 382	260	985	1 859	1 351	2 242	3 162	2 091	323	147	18	
2 456	918	1 538	129	155	447	607	1 571	1 752	1 225	147	22	19	
363	62	301	40	84	314	190	405	364	212	16	4	20	
2 819	980	1 839	169	239	761	797	1 976	2 116	1 437	163	26	21	
3 650	1 397	2 253	288	474	1 007	1 187	2 626	2 932	2 087	338	106	22	
1 539	571	968	141	750	1 613	961	1 592	2 346	1 441	148	67	23	
5 189	1 968	3 221	429	1 224	2 620	2 148	4 218	5 278	3 528	486	173	24	
14	7	7	5	28	171	156	357	341	231	39	12	25	
110	4	106	5	33	253	224	336	364	208	13	2	26	
124	11	113	10	61	424	380	693	705	439	52	14	27	
1 783	643	1 140	349	328	789	936	2 121	2 081	1 279	273	169	28	
3 003	553	2 450	443	1 051	2 537	1 855	2 750	2 840	1 862	240	71	29	
4 786	1 196	3 590	792	1 379	3 326	2 791	4 871	4 921	3 141	513	240	30	
76	24	52	32	25	52	55	112	161	122	23	4	31	
245	18	227	7	67	110	100	192	275	214	28	11	32	
321	42	279	39	92	162	155	304	436	336	51	15	33	
1 030	381	649	60	339	1 813	1 051	1 369	1 687	1 328	156	3	34	
628	34	594	15	185	508	484	701	808	660	59	3	35	
1 658	415	1 243	75	524	2 321	1 535	2 070	2 495	1 988	215	6	36	
2 903	1 055	1 848	446	720	2 825	2 198	3 959	4 270	2 960	491	188	37	
3 986	609	3 377	470	1 336	3 408	2 663	3 979	4 287	2 944	340	87	38	
6 889	1 664	5 225	916	2 056	6 233	4 861	7 938	8 557	5 904	831	275	39	
20 034	11 511	8 523	2 570	2 976	6 390	5 922	10 873	12 843	9 516	1 324	400	40	
8 971	1 848	7 123	830	2 539	6 313	4 584	6 854	8 429	5 665	578	203	41	
29 005	13 359	15 646	3 400	5 515	12 703	10 506	17 727	21 272	15 181	1 902	603	42	

10 ERWERBSTÄTIGE NACH WIRTSCHAFTSABTEILUNGEN/ -BEREICHEN.

SCHL. NR.	KREISFREIE STADT KREIS	GE- SCHLECHT	ERWERBS- TÄTIGE	UND						
				NACH DER STELLUNG						
				SELBSTÄNDIGE			MITHELFFENDE FAMILIEN- ANGEHÖRIGE	BEAMTE, RICHTER, SOLDATEN USW.	ANGESTELLTE	AUSZU- BILDENDE, KFM./TECHN.
ZUSAMMEN	MIT BEZAHLTE	OHNE BESCHÄFT.								
LFD. NR.	WIRTSCHAFTSABTEILUNG WIRTSCHAFTSBEREICH		INSGESAMT							
04 NEUMÜNSTER, STADT										
01	LAND- UND FORSTWIRTSCHAFT, FISCHEREI	MAENNL.	279	69	36	33	15	2	18	3
02		WEIBL.	146	19	8	11	27	-	26	2
03		INSGES.	425	88	44	44	42	2	44	5
04	ENERGIE- UND WASSERVERSOR- GUNG, BERGBAU	MAENNL.	354	1	1	-	-	1	126	8
05		WEIBL.	90	-	-	-	1	55	4	
06		INSGES.	444	1	1	-	-	2	181	12
07	VERARBEITENDES GEWERBE	MAENNL.	6 923	269	190	79	5	2	1 602	83
08		WEIBL.	2 640	26	15	11	39	-	850	105
09		INSGES.	9 563	295	205	90	44	2	2 452	188
10	BAUGEWERBE	MAENNL.	2 354	189	146	43	1	2	258	18
11		WEIBL.	252	12	9	3	18	-	176	16
12		INSGES.	2 606	201	155	46	19	2	434	34
13	PRODUZIERENDES GEWERBE	MAENNL.	9 631	459	337	122	6	5	1 986	109
14		WEIBL.	2 982	38	24	14	57	1	1 081	125
15		INSGES.	12 613	497	361	136	63	6	3 067	234
16	HANDEL	MAENNL.	2 182	337	228	109	24	-	1 005	116
17		WEIBL.	2 993	156	90	66	68	-	1 925	185
18		INSGES.	5 175	493	318	175	92	-	2 930	301
19	VERKEHR UND NACHRICHTEN- UEBERMITTLUNG	MAENNL.	1 843	63	37	26	5	709	211	19
20		WEIBL.	454	11	6	5	5	97	146	13
21		INSGES.	2 297	74	43	31	10	806	357	32
22	HANDEL, VERKEHR UND NACHRICHTENUEBERMITTL.	MAENNL.	4 025	400	265	135	29	709	1 216	135
23		WEIBL.	3 447	167	96	71	73	97	2 071	198
24		INSGES.	7 472	567	361	206	102	806	3 287	333
25	KREDITINSTITUTE, VERSI- CHERUNGSGEWERBE	MAENNL.	499	56	21	35	-	23	377	35
26		WEIBL.	447	6	2	4	5	3	381	34
27		INSGES.	946	62	23	39	5	26	758	69
28	DIENSTLEISTUNGEN VON UN- TERNEHMEN U. FREIEN BE- RUFEN	MAENNL.	2 242	479	347	132	16	343	802	84
29		WEIBL.	4 215	229	121	108	100	297	2 102	395
30		INSGES.	6 457	708	468	240	116	640	2 904	479
31	ORGANISATIONEN OHNE ER- WERBSZWECK, PRIVATE HAUS- HALTE	MAENNL.	272	1	-	1	-	53	138	11
32		WEIBL.	421	3	-	3	1	4	267	42
33		INSGES.	693	4	-	4	1	57	405	53
34	GEBIETSKÖRPERSCHAFTEN, SOZIALVERSICHERUNG	MAENNL.	3 542	-	-	-	-	2 445	548	34
35		WEIBL.	1 252	-	-	-	-	199	720	71
36		INSGES.	4 794	-	-	-	-	2 644	1 268	105
37	ÜBRIGE WIRTSCHAFTS- BEREICHE	MAENNL.	6 555	536	368	168	16	2 864	1 865	164
38		WEIBL.	6 335	238	123	115	106	503	3 470	542
39		INSGES.	12 890	774	491	283	122	3 367	5 335	706
40	INSGESAMT	MAENNL.	20 490	1 464	1 006	458	66	3 580	5 085	411
41		WEIBL.	12 910	462	251	211	263	601	6 648	867
42		INSGES.	33 400	1 926	1 257	669	329	4 181	11 733	1 278

STELLUNG IM BERUF UND ALTERSGRUPPEN

ZWAR												LFD. NR.
IM BERUF				IM ALTER VON... BIS UNTER... JAHREN								
ARBEITER			AUSZU- BILDENDE, GE- WERBLICH	UNTER 20	20 25	25 30	30 40	40 50	50 60	60 65	65 UND MEHR	
ZUSAMMEN	FACH- ARBEITER	SONSTIGE ARBEITER										
04 NEUMÜNSTER, STADT												
128	50	78	44	51	44	30	48	45	50	9	2	01
56	25	31	16	25	28	14	26	24	20	8	1	02
184	75	109	60	76	72	44	74	69	70	17	3	03
206	152	54	12	18	23	20	72	102	105	14	-	04
29	4	25	1	3	13	13	20	19	22	-	-	05
235	156	79	13	21	36	33	92	121	127	14	-	06
4 497	2 605	1 892	465	487	814	859	1 396	1 802	1 358	187	20	07
1 542	381	1 161	78	161	483	294	480	651	539	29	3	08
6 039	2 986	3 053	543	648	1 297	1 153	1 876	2 453	1 897	216	23	09
1 645	1 211	434	241	245	302	265	459	649	393	31	10	10
25	9	16	5	17	31	25	61	65	44	7	2	11
1 670	1 220	450	246	262	333	290	520	714	437	38	12	12
6 348	3 968	2 380	718	750	1 139	1 144	1 927	2 553	1 856	232	30	13
1 596	394	1 202	84	181	527	332	561	735	605	36	5	14
7 944	4 362	3 582	802	931	1 666	1 476	2 488	3 288	2 461	268	35	15
625	237	388	75	153	279	275	508	529	345	66	27	16
610	209	401	49	267	595	333	525	765	450	38	20	17
1 235	446	789	124	420	874	608	1 033	1 294	795	104	47	18
783	380	403	53	51	144	181	430	568	400	62	7	19
164	23	141	18	25	86	44	107	121	63	5	3	20
947	403	544	71	76	230	225	537	689	463	67	10	21
1 408	617	791	128	204	423	456	938	1 097	745	128	34	22
774	232	542	67	292	681	377	632	886	513	43	23	23
2 182	849	1 333	195	496	1 104	833	1 570	1 983	1 258	171	57	24
6	1	5	2	8	62	67	142	135	67	12	6	25
17	-	17	1	13	93	70	107	116	46	2	-	26
23	1	22	3	21	155	137	249	251	113	14	6	27
408	158	250	110	105	207	241	594	608	359	89	39	28
937	170	767	155	407	755	575	879	892	594	82	31	29
1 345	328	1 017	265	512	962	816	1 473	1 500	953	171	70	30
50	13	37	19	20	38	24	63	61	50	15	1	31
88	5	83	16	53	69	40	101	93	57	8	-	32
138	18	120	35	73	107	64	164	154	107	23	1	33
491	188	303	24	88	846	507	640	877	506	76	2	34
248	16	232	14	89	216	181	211	322	216	17	-	35
739	204	535	38	177	1 062	688	851	1 199	722	93	2	36
955	360	595	155	221	1 153	839	1 439	1 681	982	192	48	37
1 290	191	1 099	186	562	1 133	866	1 298	1 423	913	109	31	38
2 245	551	1 694	341	783	2 286	1 705	2 737	3 104	1 895	301	79	39
8 839	4 995	3 844	1 045	1 226	2 759	2 469	4 352	5 376	3 633	561	114	40
3 716	842	2 874	353	1 060	2 369	1 589	2 517	3 068	2 051	196	60	41
12 555	5 837	6 718	1 398	2 286	5 128	4 058	6 869	8 444	5 684	757	174	42

10 ERWERBSTÄTIGE NACH WIRTSCHAFTSABTEILUNGEN/ -BEREICHEN.

SCHL. NR. LFD. NR.	KREISFREIE STADT KREIS WIRTSCHAFTSABTEILUNG WIRTSCHAFTSBEREICH	GE- SCHLECHT	ERWERBS- TÄTIGE INSGESAMT	UND NACH DER STELLUNG						
				SELBSTÄNDIGE			MITHELFFENDE FAMILIEN- ANGEHÖRIGE	BEAMTE, RICHTER, SOLDATEN USW.	ANGESTELLTE	AUSZU- BILDENDE, KFM./TECHN.
				ZUSAMMEN	MIT BEZAHLTE	OHNE BESCHAEFT.				
KREISFREIE STÄDTE										
01	LAND- UND FORSTWIRTSCHAFT, FISCHEREI	MAENNL.	1 492	355	171	184	44			
02		WEIBL.	638	83	41	42	112	10	143	17
03		INSGES.	2 130	438	212	226	156	12	279	10
04	ENERGIE- UND WASSERVERSOR- GUNG, BERGBAU	MAENNL.	3 099	5	4	1	-	17	1 035	39
05		WEIBL.	612	1	-	1	1	5	362	38
06		INSGES.	3 711	6	4	2	1	22	1 397	77
07	VERARBEITENDES GEWERBE	MAENNL.	42 258	1 588	1 110	478	35	10	11 520	528
08		WEIBL.	15 946	315	168	147	210	1	6 001	730
09		INSGES.	58 204	1 903	1 278	625	245	11	17 521	1 258
10	BAUGEWERBE	MAENNL.	13 282	1 196	896	300	26	14	1 396	130
11		WEIBL.	1 560	74	61	13	148	2	1 014	108
12		INSGES.	14 842	1 270	957	313	174	16	2 410	238
13	PRODUZIERENDES GEWERBE	MAENNL.	58 639	2 789	2 010	779	61	41	13 951	697
14		WEIBL.	18 118	390	229	161	359	8	7 377	876
15		INSGES.	76 757	3 179	2 239	940	420	49	21 328	1 573
16	HANDEL	MAENNL.	14 158	2 359	1 482	877	114	-	6 795	806
17		WEIBL.	20 557	1 118	581	537	405	-	13 698	1 522
18		INSGES.	34 715	3 477	2 063	1 414	519	-	20 493	2 328
19	VERKEHR UND NACHRICHTEN- UEBERMITTLUNG	MAENNL.	14 143	619	355	264	24	4 812	2 535	191
20		WEIBL.	4 295	121	74	47	55	1 049	1 731	146
21		INSGES.	18 438	740	429	311	79	5 861	4 266	337
22	HANDEL, VERKEHR UND NACHRICHTENUEBERMITTL.	MAENNL.	28 301	2 978	1 837	1 141	138	4 812	9 330	997
23		WEIBL.	24 852	1 239	655	584	460	1 049	15 429	1 668
24		INSGES.	53 153	4 217	2 492	1 725	598	5 861	24 759	2 665
25	KREDITINSTITUTE, VERSI- CHERUNGSGEWERBE	MAENNL.	4 249	436	167	269	3	148	3 280	280
26		WEIBL.	4 550	58	11	47	42	25	3 816	288
27		INSGES.	8 799	494	178	316	45	173	7 096	568
28	DIENSTLEISTUNGEN VON UN- TERNEHMEN U. FREIEN BE- RUFEN	MAENNL.	23 284	4 101	2 823	1 278	129	3 451	9 259	705
29		WEIBL.	39 397	2 084	1 055	1 029	554	2 885	20 749	3 567
30		INSGES.	62 681	6 185	3 878	2 307	683	6 336	30 008	4 272
31	ORGANISATIONEN OHNE ER- WERBSZWECK, PRIVATE HAUS- HALTE	MAENNL.	1 999	24	9	15	1	417	1 096	67
32		WEIBL.	3 395	23	9	14	7	55	2 265	245
33		INSGES.	5 394	47	18	29	8	472	3 361	312
34	GEBIETSKÖRPERSCHAFTEN, SOZIALVERSICHERUNG	MAENNL.	32 654	-	-	-	-	21 623	5 709	266
35		WEIBL.	11 985	-	-	-	-	2 149	7 221	484
36		INSGES.	44 639	-	-	-	-	23 772	12 930	750
37	UEBRIGE WIRTSCHAFTS- BEREICHE	MAENNL.	62 186	4 561	2 999	1 562	133	25 639	19 344	1 318
38		WEIBL.	59 327	2 165	1 075	1 090	603	5 114	34 051	4 584
39		INSGES.	121 513	6 726	4 074	2 652	736	30 753	53 395	5 902
40	INSGESAMT	MAENNL.	150 618	10 683	7 017	3 666	376	30 502	42 768	3 029
41		WEIBL.	102 935	3 877	2 000	1 877	1 534	6 173	56 993	7 138
42		INSGES.	253 553	14 560	9 017	5 543	1 910	36 675	99 761	10 167

STELLUNG IM BERUF UND ALTERSGRUPPEN

ZWAR													LFD. NR.
IM BERUF				IM ALTER VON... BIS UNTER... JAHREN									
ARBEITER			AUSZU- BILDENDE, GE- WERBLICH	UNTER 20	20 25	25 30	30 40	40 50	50 60	60 65	65 UND MEHR		
ZUSAMMEN	FACH- ARBEITER	SONSTIGE ARBEITER											
KREISFREIE STAEDTE													
769	347	422	154	174	248	183	281	276	264	51	15	01	
211	97	114	84	88	137	75	95	117	86	30	10	02	
980	444	536	238	262	385	258	376	393	350	81	25	03	
1 868	1 210	658	135	150	211	247	603	912	864	111	1	04	
196	21	175	9	31	109	81	104	160	122	5	-	05	
2 064	1 231	833	144	181	320	328	707	1 072	986	116	1	06	
25 303	16 425	8 878	3 274	3 124	4 860	5 303	9 304	10 638	7 906	971	152	07	
8 220	1 693	6 527	469	930	3 002	2 169	3 074	3 773	2 771	173	54	08	
33 523	18 118	15 405	3 743	4 054	7 862	7 472	12 378	14 411	10 677	1 144	206	09	
8 946	6 911	2 035	1 574	1 469	1 768	1 522	2 515	3 505	2 233	200	70	10	
170	74	96	44	106	205	151	300	481	261	36	20	11	
9 116	6 985	2 131	1 618	1 575	1 973	1 673	2 815	3 986	2 494	236	90	12	
36 117	24 546	11 571	4 983	4 743	6 839	7 072	12 422	15 055	11 003	1 282	223	13	
8 586	1 788	6 798	522	1 067	3 316	2 401	3 478	4 414	3 154	214	74	14	
44 703	26 334	18 369	5 505	5 810	10 155	9 473	15 900	19 469	14 157	1 496	297	15	
3 607	1 369	2 238	477	919	1 766	1 873	3 208	3 311	2 356	496	229	16	
3 524	1 320	2 204	290	1 739	3 791	2 225	3 376	5 400	3 530	336	160	17	
7 131	2 689	4 442	767	2 658	5 557	4 098	6 584	8 711	5 886	832	389	18	
5 627	2 351	3 276	335	352	1 088	1 523	3 627	4 119	2 936	453	45	19	
1 111	163	948	82	193	809	545	971	1 009	695	58	15	20	
6 738	2 514	4 224	417	545	1 897	2 068	4 598	5 128	3 631	511	60	21	
9 234	3 720	5 514	812	1 271	2 854	3 396	6 835	7 430	5 292	949	274	22	
4 635	1 483	3 152	372	1 932	4 600	2 770	4 347	6 409	4 225	394	175	23	
13 869	5 203	8 666	1 184	3 203	7 454	6 166	11 182	13 839	9 517	1 343	449	24	
76	22	54	26	80	497	546	1 190	1 046	731	133	26	25	
304	20	284	17	121	860	723	1 112	1 062	631	37	4	26	
380	42	338	43	201	1 357	1 269	2 302	2 108	1 362	170	30	27	
4 754	1 655	3 099	885	886	2 206	3 090	6 638	5 849	3 398	786	431	28	
8 376	1 504	6 872	1 182	3 037	7 460	6 082	8 503	8 251	5 172	674	218	29	
13 130	3 159	9 971	2 067	3 923	9 666	9 172	15 141	14 100	8 570	1 460	649	30	
270	82	188	124	107	270	214	463	471	369	91	14	31	
748	67	681	52	218	416	395	714	927	619	85	21	32	
1 018	149	869	176	325	686	609	1 177	1 398	988	176	35	33	
4 779	2 177	2 602	277	993	7 305	4 936	5 947	7 449	5 204	808	12	34	
2 059	133	1 926	72	530	1 801	1 771	2 513	2 914	2 246	205	5	35	
6 838	2 310	4 528	349	1 523	9 106	6 707	8 460	10 363	7 450	1 013	17	36	
9 879	3 936	5 943	1 312	2 066	10 278	8 786	14 238	14 815	9 702	1 818	483	37	
11 487	1 724	9 763	1 323	3 906	10 537	8 971	12 842	13 154	8 668	1 001	248	38	
21 366	5 660	15 706	2 635	5 972	20 815	17 757	27 080	27 969	18 370	2 819	731	39	
55 999	32 549	23 450	7 261	8 254	20 219	19 437	33 776	37 576	26 261	4 100	995	40	
24 919	5 092	19 827	2 301	6 993	18 590	14 217	20 762	24 094	16 133	1 639	507	41	
80 918	37 641	43 277	9 562	15 247	38 809	33 654	54 538	61 670	42 394	5 739	1 502	42	

10 ERWERBSTÄTIGE NACH WIRTSCHAFTSABTEILUNGEN/ -BEREICHEN,

SCHL. NR.	KREISFREIE STADT KREIS	GE- SCHLECHT	ERWERBS- TÄTIGE	UND						
				NACH DER STELLUNG						
				SELBSTÄNDIGE			MITHELFFENDE FAMILIEN- ANGEHÖRIGE	BEAMTE, RICHTER, SOLDATEN USW.	ANGESTELLTE	AUSZU- BILDENDE, KFM./TECHN.
ZUSAMMEN	MIT BEZAHLTE	OHNE BESCHÄFT.								
LFD. NR.	WIRTSCHAFTSABTEILUNG WIRTSCHAFTSBEREICH		INSGESAMT							
51 DITHMARSCHEN										
01	LAND- UND FORSTWIRTSCHAFT, FISCHEREI	MAENNL.	3 567	2 171	620	1 551	210	10	191	9
02		WEIBL.	1 368	126	37	89	945	1	87	39
03		INSGES.	4 935	2 297	657	1 640	1 155	11	278	48
04	ENERGIE- UND WASSERVERSOR- GUNG, BERGBAU	MAENNL.	619	4	4	-	1	10	275	4
05		WEIBL.	106	-	-	-	1	-	75	10
06		INSGES.	725	4	4	-	2	10	350	14
07	VERARBEITENDES GEWERBE	MAENNL.	7 947	505	381	124	15	-	1 836	108
08		WEIBL.	1 913	83	43	40	84	1	696	131
09		INSGES.	9 860	588	424	164	99	1	2 532	239
10	BAUGEWERBE	MAENNL.	4 903	435	331	104	5	4	396	22
11		WEIBL.	432	26	20	6	78	1	243	39
12		INSGES.	5 335	461	351	110	83	5	639	61
13	PRODUZIERENDES GEWERBE	MAENNL.	13 469	944	716	228	21	14	2 507	134
14		WEIBL.	2 451	109	63	46	163	2	1 014	180
15		INSGES.	15 920	1 053	779	274	184	16	3 521	314
16	HANDEL	MAENNL.	2 705	665	457	208	51	-	1 038	152
17		WEIBL.	3 817	400	174	226	182	-	2 131	477
18		INSGES.	6 522	1 065	631	434	233	-	3 169	629
19	VERKEHR UND NACHRICHTEN- UEBERMITTLUNG	MAENNL.	2 922	351	123	228	4	931	502	24
20		WEIBL.	673	31	17	14	31	173	256	43
21		INSGES.	3 595	382	140	242	35	1 104	758	67
22	HANDEL, VERKEHR UND NACHRICHTENUEBERMITTL.	MAENNL.	5 627	1 016	580	436	55	931	1 540	176
23		WEIBL.	4 490	431	191	240	213	173	2 387	520
24		INSGES.	10 117	1 447	771	676	268	1 104	3 927	696
25	KREDITINSTITUTE, VERSI- CHERUNGSGEWERBE	MAENNL.	744	117	53	64	-	13	515	78
26		WEIBL.	762	20	3	17	14	1	571	96
27		INSGES.	1 506	137	56	81	14	14	1 086	174
28	DIENSTLEISTUNGEN VON UN- TERNEHMEN U. FREIEN BE- RUFEN	MAENNL.	3 818	968	673	295	36	705	1 042	113
29		WEIBL.	6 574	578	280	298	214	488	2 946	800
30		INSGES.	10 392	1 546	953	593	250	1 193	3 988	913
31	ORGANISATIONEN OHNE ER- WERBSZWECK, PRIVATE HAUS- HALTE	MAENNL.	399	4	2	2	-	67	187	11
32		WEIBL.	616	1	-	1	4	14	348	79
33		INSGES.	1 015	5	2	3	4	81	535	90
34	GEBIETSKÖRPERSCHAFTEN, SOZIALVERSICHERUNG	MAENNL.	5 882	-	-	-	-	3 195	1 066	97
35		WEIBL.	1 679	-	-	-	-	176	1 001	160
36		INSGES.	7 561	-	-	-	-	3 371	2 067	257
37	UEBRIGE WIRTSCHAFTS- BEREICHE	MAENNL.	10 843	1 089	728	361	36	3 980	2 810	299
38		WEIBL.	9 631	599	283	316	232	679	4 866	1 135
39		INSGES.	20 474	1 688	1 011	677	268	4 659	7 676	1 434
40	INSGESAMT	MAENNL.	33 506	5 220	2 644	2 576	322	4 935	7 048	618
41		WEIBL.	17 940	1 265	574	691	1 553	855	8 354	1 874
42		INSGES.	51 446	6 485	3 218	3 267	1 875	5 790	15 402	2 492

STELLUNG IM BERUF UND ALTERSGRUPPEN

ZWAR													LFD.
IM BERUF				IM ALTER VON... BIS UNTER... JAHREN								NR.	
ZUSAMMEN	ARBEITER		AUSZU- BILDENDE GE- WERBLICH	UNTER 20	20 25	25 30	30 40	40 50	50 60	60 65	65 UND MEHR		
	FACH- ARBEITER	SONSTIGE ARBEITER											
51 DITHMARSCHEN													
784	330	454	192	221	378	364	627	777	963	193	44	01	
132	45	87	38	70	85	105	256	395	387	53	17	02	
916	375	541	230	291	463	469	883	1 172	1 350	246	61	03	
310	223	87	15	18	27	69	188	191	113	13	-	04	
18	5	13	2	8	20	21	22	29	6	-	-	05	
328	228	100	17	26	47	90	210	220	119	13	-	06	
4 629	2 931	1 698	854	802	820	889	1 870	1 985	1 375	160	46	07	
811	209	602	107	207	357	248	335	428	297	22	19	08	
5 440	3 140	2 300	961	1 009	1 177	1 137	2 205	2 413	1 672	182	65	09	
3 541	2 560	981	500	459	619	548	968	1 241	980	69	19	10	
39	17	22	6	29	63	43	82	139	62	12	2	11	
3 580	2 577	1 003	506	488	682	591	1 050	1 380	1 042	81	21	12	
8 480	5 714	2 766	1 369	1 279	1 466	1 506	3 026	3 417	2 468	242	65	13	
868	231	637	115	244	440	312	439	596	365	34	21	14	
9 348	5 945	3 403	1 484	1 523	1 906	1 818	3 465	4 013	2 833	276	86	15	
689	282	407	110	195	272	265	590	696	515	99	73	16	
581	272	309	46	509	793	444	630	829	456	80	76	17	
1 270	554	716	156	704	1 065	709	1 220	1 525	971	179	149	18	
994	418	576	116	115	227	290	717	869	602	98	4	19	
124	30	94	15	43	126	73	158	171	89	11	2	20	
1 118	448	670	131	158	353	363	875	1 040	691	109	6	21	
1 683	700	983	226	310	499	555	1 307	1 565	1 117	197	77	22	
705	302	403	61	552	919	517	788	1 000	545	91	78	23	
2 388	1 002	1 386	287	862	1 418	1 072	2 095	2 565	1 662	288	155	24	
17	3	14	4	30	92	83	213	186	113	23	4	25	
59	3	56	1	47	195	140	160	144	68	7	1	26	
76	6	70	5	77	287	223	373	330	181	30	5	27	
748	211	537	206	196	366	393	1 054	1 029	576	143	61	28	
1 227	220	1 007	321	871	1 289	838	1 367	1 278	742	117	72	29	
1 975	431	1 544	527	1 067	1 655	1 231	2 421	2 307	1 318	260	133	30	
97	19	78	33	38	41	31	90	94	91	12	2	31	
159	11	148	11	85	112	59	118	135	96	10	1	32	
256	30	226	44	123	153	90	208	229	187	22	3	33	
1 436	493	943	88	267	1 533	726	982	1 224	1 004	140	6	34	
325	19	306	17	155	335	223	352	344	235	33	2	35	
1 761	512	1 249	105	422	1 868	949	1 334	1 568	1 239	173	8	36	
2 298	726	1 572	331	531	2 032	1 233	2 339	2 533	1 784	318	73	37	
1 770	253	1 517	350	1 158	1 931	1 260	1 997	1 901	1 141	167	76	38	
4 068	979	3 089	681	1 689	3 963	2 493	4 336	4 434	2 925	485	149	39	
13 245	7 470	5 775	2 118	2 341	4 375	3 658	7 299	8 292	6 332	950	259	40	
3 475	831	2 644	564	2 024	3 375	2 194	3 480	3 892	2 438	345	192	41	
16 720	8 301	8 419	2 682	4 365	7 750	5 852	10 779	12 184	8 770	1 295	451	42	

10 ERWERBSTÄTIGE NACH WIRTSCHAFTSABTEILUNGEN/ -BEREICHEN.

SCHL. NR.	KREISFREIE STADT KREIS	GE- SCHLECHT	ERWERBS- TÄTIGE	UND						
				NACH DER STELLUNG						
				SELBSTÄNDIGE			MITHELLENDE FAMILIEN- ANGEHÖRIGE	BEAMTE, RICHTER, SOLDATEN USW.	ANGESTELLTE	AUSZU- BILDENDE, KFM./TECHN.
				ZUSAMMEN	MIT	OHNE				
LFD. NR.	WIRTSCHAFTSABTEILUNG WIRTSCHAFTSBEREICH		INSGESAMT		BEZAHLTE	BESCHÄFT.				
53 HERZOGTUM LAUENBURG										
01	LAND- UND FORSTWIRTSCHAFT,	MAENNL.	2 302	1 130	393	737	167	23	164	13
02	FISCHEREI	WEIBL.	1 026	126	31	95	586	2	90	15
03		INSGES.	3 328	1 256	424	832	753	25	254	28
04	ENERGIE- UND WASSERVERSOR-	MAENNL.	754	2	1	1	1	6	326	9
05	GUNG, BERGBAU	WEIBL.	134	2	2	-	1	1	84	18
06		INSGES.	888	4	3	1	2	7	410	27
07	VERARBEITENDES GEWERBE	MAENNL.	12 544	658	503	155	18	1	3 654	143
08		WEIBL.	4 475	115	62	53	100	-	1 907	254
09		INSGES.	17 019	773	565	208	118	1	5 561	397
10	BAUGEWERBE	MAENNL.	5 167	475	348	127	9	5	529	27
11		WEIBL.	532	34	23	11	65	1	350	34
12		INSGES.	5 699	509	371	138	74	6	879	61
13	PRODUZIERENDES GEWERBE	MAENNL.	18 465	1 135	852	283	28	12	4 509	179
14		WEIBL.	5 141	151	87	64	166	2	2 341	306
15		INSGES.	23 606	1 286	939	347	194	14	6 850	485
16	HANDEL	MAENNL.	3 992	865	580	285	42	-	1 927	184
17		WEIBL.	4 941	428	244	184	166	-	3 198	374
18		INSGES.	8 933	1 293	824	469	208	-	5 125	558
19	VERKEHR UND NACHRICHTEN-	MAENNL.	3 597	248	150	98	14	1 185	792	54
20	UEBERMITTLUNG	WEIBL.	994	42	28	14	26	222	446	48
21		INSGES.	4 591	290	178	112	40	1 407	1 238	102
22	HANDEL, VERKEHR UND	MAENNL.	7 589	1 113	730	383	56	1 185	2 719	238
23	NACHRICHTENUEBERMITTL.	WEIBL.	5 935	470	272	198	192	222	3 644	422
24		INSGES.	13 524	1 583	1 002	581	248	1 407	6 363	660
25	KREDITINSTITUTE, VERSI-	MAENNL.	1 378	143	61	82	2	25	1 090	84
26	CHERUNGSGEWERBE	WEIBL.	1 232	22	6	16	18	9	988	115
27		INSGES.	2 610	165	67	98	20	34	2 078	199
28	Dienstleistungen von Un-	MAENNL.	5 843	1 416	985	431	51	947	2 090	109
29	ternehmen u. freien Be-	WEIBL.	9 430	675	326	349	274	735	4 850	659
30	rufen	INSGES.	15 273	2 091	1 311	780	325	1 682	6 940	768
31	Organisationen ohne Er-	MAENNL.	382	3	2	1	-	87	216	12
32	werbszweck, private Haus-	WEIBL.	632	2	-	2	4	5	415	24
33	halte	INSGES.	1 014	5	2	3	4	92	631	36
34	GEBIETSKÖRPERSCHAFTEN,	MAENNL.	6 206	-	-	-	-	4 126	1 050	72
35	Sozialversicherung	WEIBL.	2 150	-	-	-	-	368	1 216	136
36		INSGES.	8 356	-	-	-	-	4 494	2 266	208
37	ÜBRIGE WIRTSCHAFTS-	MAENNL.	13 809	1 562	1 048	514	53	5 185	4 446	277
38	BEREICHE	WEIBL.	13 444	699	332	367	296	1 117	7 469	934
39		INSGES.	27 253	2 261	1 380	881	349	6 302	11 915	1 211
40	INSGESAMT	MAENNL.	42 165	4 940	3 023	1 917	304	6 405	11 838	707
41		WEIBL.	25 546	1 446	722	724	1 240	1 343	13 544	1 677
42		INSGES.	67 711	6 386	3 745	2 641	1 544	7 748	25 382	2 384

STELLUNG IM BERUF UND ALTERSGRUPPEN

ZWAR				IM ALTER VON... BIS UNTER... JAHREN								LFD.
ARBEITER				UNTER 20	20 25	25 30	30 40	40 50	50 60	60 65	65 UND MEHR	NR.
ZUSAMMEN	FACH- ARBEITER	SONSTIGE ARBEITER	AUSZU- BILDENDE, GE- WERBLICH									
53 HERZOGTUM LAUENBURG												
700	372	328	105	134	234	240	419	478	639	128	30	01
152	54	98	55	55	82	81	194	282	267	41	24	02
852	426	426	160	189	316	321	613	760	906	169	54	03
385	296	89	25	29	47	71	173	230	186	18	-	04
27	6	21	1	15	17	26	27	28	21	-	-	05
412	302	110	26	44	64	97	200	258	207	18	-	06
7 075	4 678	2 397	995	983	1 586	1 433	2 684	3 200	2 292	312	54	07
1 963	481	1 482	136	332	758	520	845	1 128	783	83	26	08
9 038	5 159	3 879	1 131	1 315	2 344	1 953	3 529	4 328	3 075	395	80	09
3 657	2 788	869	465	472	609	519	920	1 411	1 153	67	16	10
36	19	17	12	30	61	42	116	196	75	9	3	11
3 693	2 807	886	477	502	670	561	1 036	1 607	1 228	76	19	12
11 117	7 762	3 355	1 485	1 484	2 242	2 023	3 777	4 841	3 631	397	70	13
2 026	506	1 520	149	377	836	588	988	1 352	879	92	29	14
13 143	8 268	4 875	1 634	1 861	3 078	2 611	4 765	6 193	4 510	489	99	15
886	383	503	88	203	401	406	879	1 118	739	157	89	16
725	344	381	50	419	776	510	916	1 410	787	80	43	17
1 611	727	884	138	622	1 177	916	1 795	2 528	1 526	237	132	18
1 216	531	685	88	126	283	328	928	1 062	774	82	14	19
184	40	144	26	70	186	118	229	219	149	21	2	20
1 400	571	829	114	196	469	446	1 157	1 281	923	103	16	21
2 102	914	1 188	176	329	684	734	1 807	2 180	1 513	239	103	22
909	384	525	76	489	962	628	1 145	1 629	936	101	45	23
3 011	1 298	1 713	252	818	1 646	1 362	2 952	3 809	2 449	340	148	24
29	9	20	5	37	151	141	377	399	238	28	7	25
73	3	70	7	78	276	190	291	264	122	9	2	26
102	12	90	12	115	427	331	668	663	360	37	9	27
1 051	466	585	179	195	399	466	1 503	1 796	1 113	255	116	28
1 947	416	1 531	290	766	1 538	1 154	2 159	2 296	1 328	125	64	29
2 998	882	2 116	469	961	1 937	1 620	3 662	4 092	2 441	380	180	30
53	16	37	11	7	37	24	88	107	96	18	5	31
171	26	145	11	34	88	63	122	176	127	20	2	32
224	42	182	22	41	125	87	210	283	223	38	7	33
904	360	544	54	244	1 378	760	1 225	1 415	1 044	138	2	34
415	26	389	15	130	306	256	444	564	416	34	-	35
1 319	386	933	69	374	1 684	1 016	1 669	1 979	1 460	172	2	36
2 037	851	1 186	249	483	1 965	1 391	3 193	3 717	2 491	439	130	37
2 606	471	2 135	323	1 008	2 208	1 663	3 016	3 300	1 993	188	68	38
4 643	1 322	3 321	572	1 491	4 173	3 054	6 209	7 017	4 484	627	198	39
15 956	9 899	6 057	2 015	2 430	5 125	4 388	9 196	11 216	8 274	1 203	333	40
5 693	1 415	4 278	603	1 929	4 088	2 960	5 343	6 563	4 075	422	166	41
21 649	11 314	10 335	2 618	4 359	9 213	7 348	14 539	17 779	12 349	1 625	499	42

10 ERWERBSTÄTIGE NACH WIRTSCHAFTSABTEILUNGEN/ -BEREICHEN.

SCHL. NR.	KREISFREIE STADT KREIS	GE- SCHLECHT	ERWERBS- TÄTIGE	UND NACH DER STELLUNG						
				SELBSTÄNDIGE			MITHELFFENDE FAMILIEN- ANGEHÖRIGE	BEAMTE, RICHTER, SOLDATEN USW.	ANGESTELLTE	AUSZU- BILDENDE, KFM./TECHN.
				ZUSAMMEN	MIT BEZAHLTE	OHNE BESCHÄFT.				
LFD. NR.	WIRTSCHAFTSABTEILUNG WIRTSCHAFTSBEREICH		INSGESAMT							
54	NORDFRIESLAND									
01	LAND- UND FORSTWIRTSCHAFT,	MAENNL.	4 508	2 716	712	2 004	324	30	263	13
02	FISCHEREI	WEIBL.	1 766	167	45	122	1 202	5	140	27
03		INSGES.	6 274	2 883	757	2 126	1 526	35	403	40
04	ENERGIE- UND WASSERVERSOR-	MAENNL.	369	5	4	1	-	-	136	4
05	GUNG, BERGBAU	WEIBL.	97	1	1	-	1	-	57	13
06		INSGES.	466	6	5	1	1	-	193	17
07	VERARBEITENDES GEWERBE	MAENNL.	5 620	629	490	139	27	3	1 037	82
08		WEIBL.	1 806	111	50	61	110	-	624	128
09		INSGES.	7 426	740	540	200	137	3	1 661	210
10	BAUGEWERBE	MAENNL.	5 352	598	467	131	13	5	455	43
11		WEIBL.	536	26	17	9	80	1	326	35
12		INSGES.	5 888	624	484	140	93	6	781	78
13	PRODUZIERENDES GEWERBE	MAENNL.	11 341	1 232	961	271	40	8	1 628	129
14		WEIBL.	2 439	138	68	70	191	1	1 007	176
15		INSGES.	13 780	1 370	1 029	341	231	9	2 635	305
16	HANDEL	MAENNL.	3 891	900	674	226	43	-	1 587	256
17		WEIBL.	4 911	497	288	209	215	-	2 956	556
18		INSGES.	8 802	1 397	962	435	258	-	4 543	812
19	VERKEHR UND NACHRICHTEN-	MAENNL.	2 883	156	103	53	12	1 121	510	29
20	UEBERMITTLUNG	WEIBL.	649	41	24	17	30	122	227	26
21		INSGES.	3 532	197	127	70	42	1 243	737	55
22	HANDEL, VERKEHR UND	MAENNL.	6 774	1 056	777	279	55	1 121	2 097	285
23	NACHRICHTENUEBERMITTL.	WEIBL.	5 560	538	312	226	245	122	3 183	582
24		INSGES.	12 334	1 594	1 089	505	300	1 243	5 280	867
25	KREDITINSTITUTE, VERSI-	MAENNL.	1 014	162	74	88	1	14	709	92
26	CHERUNGSGEWERBE	WEIBL.	914	27	9	18	29	3	670	104
27		INSGES.	1 928	189	83	106	30	17	1 379	196
28	Dienstleistungen von Un-	MAENNL.	6 485	1 625	1 161	464	93	939	2 062	182
29	ternehmen u. freien Be-	WEIBL.	10 661	1 075	538	537	391	690	4 836	976
30	rufen	INSGES.	17 146	2 700	1 699	1 001	484	1 629	6 898	1 158
31	ORGANISATIONEN OHNE ER-	MAENNL.	498	6	4	2	1	120	242	22
32	WERBSZWECK, PRIVATE HAUS-	WEIBL.	787	4	1	3	8	14	467	60
33	HALTE	INSGES.	1 285	10	5	5	9	134	709	82
34	GEBIETSKOERPERSCHAFTEN,	MAENNL.	10 591	-	-	-	-	5 222	1 734	107
35	SOZIALVERSICHERUNG	WEIBL.	2 419	-	-	-	-	233	1 385	169
36		INSGES.	13 010	-	-	-	-	5 455	3 119	276
37	UEBRIGE WIRTSCHAFTS-	MAENNL.	18 588	1 793	1 239	554	95	6 295	4 747	403
38	BEREICHE	WEIBL.	14 781	1 106	548	558	428	940	7 358	1 309
39		INSGES.	33 369	2 899	1 787	1 112	523	7 235	12 105	1 712
40	INSGESAMT	MAENNL.	41 211	6 797	3 689	3 108	514	7 454	8 735	830
41		WEIBL.	24 546	1 949	973	976	2 066	1 068	11 688	2 094
42		INSGES.	65 757	8 746	4 662	4 084	2 580	8 522	20 423	2 924

STELLUNG IM BERUF UND ALTERSGRUPPEN

ZWAR				IM ALTER VON... BIS UNTER... JAHREN								LFD. NR.
IM BERUF												
ARBEITER			AUSZU- BILDENDE, GE- WERBLICH	UNTER 20	20 - 25	25 - 30	30 - 40	40 - 50	50 - 60	60 - 65	65 UND MEHR	
ZUSAMMEN	FACH- ARBEITER	SONSTIGE ARBEITER										
54 NORDFRIESLAND												
902	463	439	260	264	527	497	804	906	1 145	313	52	01
173	78	95	52	62	112	158	327	509	515	72	11	02
1 075	541	534	312	326	639	655	1 131	1 415	1 660	385	63	03
217	160	57	7	8	15	34	97	112	96	6	1	04
25	2	23	-	14	16	15	21	18	13	-	-	05
242	162	80	7	22	31	49	118	130	109	6	1	06
2 974	2 065	909	868	812	793	710	1 274	1 170	712	103	46	07
709	221	488	124	220	416	237	323	385	190	20	15	08
3 683	2 286	1 397	992	1 032	1 209	947	1 597	1 555	902	123	61	09
3 680	2 791	889	558	547	698	688	1 109	1 281	952	56	21	10
45	26	19	23	39	67	61	147	153	61	5	3	11
3 725	2 817	908	581	586	765	749	1 256	1 434	1 013	61	24	12
6 871	5 016	1 855	1 433	1 367	1 506	1 432	2 480	2 563	1 760	165	68	13
779	249	530	147	273	499	313	491	556	264	25	18	14
7 650	5 265	2 385	1 580	1 640	2 005	1 745	2 971	3 119	2 024	190	86	15
958	402	556	147	325	427	489	904	927	609	141	69	16
623	239	384	64	606	1 012	563	857	1 086	620	105	62	17
1 581	641	940	211	931	1 439	1 052	1 761	2 013	1 229	246	131	18
964	453	511	91	88	205	299	758	789	644	88	12	19
180	23	157	23	33	118	67	131	163	118	16	3	20
1 144	476	668	114	121	323	366	889	952	762	104	15	21
1 922	855	1 067	238	413	632	788	1 662	1 716	1 253	229	81	22
803	262	541	87	639	1 130	630	988	1 249	738	121	65	23
2 725	1 117	1 608	325	1 052	1 762	1 418	2 650	2 965	1 991	350	146	24
30	6	24	6	43	108	112	289	263	161	32	6	25
77	3	74	4	56	211	142	209	190	87	15	4	26
107	9	98	10	99	319	254	498	453	248	47	10	27
1 333	468	865	251	281	654	650	1 636	1 813	1 048	280	123	28
2 375	457	1 918	318	1 038	2 041	1 375	2 231	2 288	1 326	228	134	29
3 708	925	2 783	569	1 319	2 695	2 025	3 867	4 101	2 374	508	257	30
80	14	66	27	16	67	44	115	118	111	23	4	31
213	23	190	21	71	121	92	162	200	120	17	4	32
293	37	256	48	87	188	136	277	318	231	40	8	33
3 299	1 009	2 290	229	519	2 369	1 182	1 990	2 522	1 783	219	7	34
609	48	561	23	176	446	323	461	576	383	51	3	35
3 908	1 057	2 851	252	695	2 815	1 505	2 451	3 098	2 166	270	10	36
4 742	1 497	3 245	513	859	3 198	1 988	4 030	4 716	3 103	554	140	37
3 274	531	2 743	366	1 341	2 819	1 932	3 063	3 254	1 916	311	145	38
8 016	2 028	5 988	879	2 200	6 017	3 920	7 093	7 970	5 019	865	285	39
14 437	7 831	6 606	2 444	2 903	5 863	4 705	8 976	9 901	7 261	1 261	341	40
5 029	1 120	3 909	652	2 315	4 560	3 033	4 869	5 568	3 433	529	239	41
19 466	8 951	10 515	3 096	5 218	10 423	7 738	13 845	15 469	10 694	1 790	580	42

10 ERWERBSTÄTIGE NACH WIRTSCHAFTSABTEILUNGEN/ -BEREICHEN,

SCHL. NR.	KREISFREIE STADT KREIS	GE- SCHLECHT	ERWERBS- TÄTIGE INSGESAMT	UND NACH DER STELLUNG						
				SELBSTÄENDIGE			MITHELFE FAMILIEN- ANGEHÖRIGE	BEAMTE, RICHTER, SOLDATEN USW.	ANGESTELLTE	AUSZU- BILDENDE, KFM./TECHN.
				ZUSAMMEN	MIT BEZAHLTE	OHNE BESCHÄFT.				
LFD. NR.	WIRTSCHAFTSABTEILUNG WIRTSCHAFTSBEREICH									
55 OSTHOLSTEIN										
01	LAND- UND FORSTWIRTSCHAFT, FISCHEREI	MAENNL.	2 930	1 355	585	770	128	19	245	10
02		WEIBL.	963	97	52	45	492	1	137	25
03		INSGES.	3 893	1 452	637	815	620	20	382	35
04	ENERGIE- UND WASSERVERSOR- GUNG, BERGBAU	MAENNL.	692	5	2	3	-	9	276	7
05		WEIBL.	126	1	-	1	1	-	89	8
06		INSGES.	818	6	2	4	1	9	365	15
07	VERARBEITENDES GEWERBE	MAENNL.	9 642	704	532	172	22	4	2 957	135
08		WEIBL.	3 625	127	59	68	92	-	1 460	206
09		INSGES.	13 267	831	591	240	114	4	4 417	341
10	BAUGEWERBE	MAENNL.	5 789	567	425	142	15	7	674	34
11		WEIBL.	547	25	18	7	72	-	359	27
12		INSGES.	6 336	592	443	149	87	7	1 033	61
13	PRODUZIERENDES GEWERBE	MAENNL.	16 123	1 276	959	317	37	20	3 907	176
14		WEIBL.	4 298	153	77	76	165	-	1 908	241
15		INSGES.	20 421	1 429	1 036	393	202	20	5 815	417
16	HANDEL	MAENNL.	4 562	1 116	760	356	34	-	2 001	266
17		WEIBL.	6 257	551	335	216	194	-	3 970	560
18		INSGES.	10 819	1 667	1 095	572	228	-	5 971	826
19	VERKEHR UND NACHRICHTEN- UEBERMITTLUNG	MAENNL.	4 352	230	158	72	10	1 546	878	34
20		WEIBL.	963	62	46	16	32	158	442	38
21		INSGES.	5 315	292	204	88	42	1 704	1 320	72
22	HANDEL, VERKEHR UND NACHRICHTENUEBERMITTL.	MAENNL.	8 914	1 346	918	428	44	1 546	2 879	300
23		WEIBL.	7 220	613	381	232	226	158	4 412	598
24		INSGES.	16 134	1 959	1 299	660	270	1 704	7 291	898
25	KREDITINSTITUTE, VERSI- CHERUNGSGEWERBE	MAENNL.	1 344	204	97	107	2	21	1 004	94
26		WEIBL.	1 269	17	5	12	20	5	1 027	87
27		INSGES.	2 613	221	102	119	22	26	2 031	181
28	DIENSTLEISTUNGEN VON UN- TERNEHMEN U. FREIEN BE- RUFEN	MAENNL.	8 642	2 005	1 402	603	85	1 158	2 890	234
29		WEIBL.	13 353	1 118	593	525	387	848	6 417	1 140
30		INSGES.	21 995	3 123	1 995	1 128	472	2 006	9 307	1 374
31	ORGANISATIONEN OHNE ER- WERBSZWECK, PRIVATE HAUS- HALTE	MAENNL.	500	6	3	3	-	95	274	14
32		WEIBL.	751	1	-	1	3	10	479	40
33		INSGES.	1 251	7	3	4	3	105	753	54
34	GEBIETSKÖRPERSCHAFTEN, SOZIALVERSICHERUNG	MAENNL.	9 001	-	-	-	-	5 830	1 362	78
35		WEIBL.	2 585	-	-	-	-	356	1 573	180
36		INSGES.	11 586	-	-	-	-	6 186	2 935	258
37	UEBRIGE WIRTSCHAFTS- BEREICHE	MAENNL.	19 487	2 215	1 502	713	87	7 104	5 530	420
38		WEIBL.	17 958	1 136	598	538	410	1 219	9 496	1 447
39		INSGES.	37 445	3 351	2 100	1 251	497	8 323	15 026	1 867
40	INSGESAMT	MAENNL.	47 454	6 192	3 964	2 228	296	8 689	12 561	906
41		WEIBL.	30 439	1 999	1 108	891	1 293	1 378	15 953	2 311
42		INSGES.	77 893	8 191	5 072	3 119	1 589	10 067	28 514	3 217

STELLUNG IM BERUF UND ALTERSGRUPPEN

ZWAR				IM ALTER VON... BIS UNTER... JAHREN								LFD. NR.
IM BERUF												
ARBEITER												
ZUSAMMEN!	FACH- ARBEITER!	SONSTIGE ARBEITER!	AUSZU- BILDENDE, GE- WERBLICH!	UNTER 20	20 25	25 30	30 40	40 50	50 60	60 65	65 UND MEHR	
55 OSTHOLSTEIN												
1 030	526	504	143	149	310	276	486	647	836	179	47	01
169	66	103	42	57	80	77	173	277	246	41	12	02
1 199	592	607	185	206	390	353	659	924	1 082	220	59	03
373	246	127	22	24	46	45	177	227	152	21	-	04
27	1	26	-	8	19	14	22	41	20	1	1	05
400	247	153	22	32	65	59	199	268	172	22	1	06
4 895	3 270	1 625	925	846	1 066	1 155	2 202	2 338	1 747	218	70	07
1 638	335	1 303	102	221	646	475	662	924	630	48	19	08
6 533	3 605	2 928	1 027	1 067	1 712	1 630	2 864	3 262	2 377	266	89	09
3 943	2 886	1 057	549	503	677	659	1 199	1 555	1 089	72	35	10
52	23	29	12	30	55	54	133	183	76	9	7	11
3 995	2 909	1 086	561	533	732	713	1 332	1 738	1 165	81	42	12
9 211	6 402	2 809	1 496	1 373	1 789	1 859	3 578	4 120	2 988	311	105	13
1 717	359	1 358	114	259	720	543	817	1 148	726	58	27	14
10 928	6 761	4 167	1 610	1 632	2 509	2 402	4 395	5 268	3 714	369	132	15
1 029	442	587	116	276	434	529	1 057	1 187	787	192	100	16
901	419	482	81	630	1 098	686	1 176	1 613	857	121	76	17
1 930	861	1 069	197	906	1 532	1 215	2 233	2 800	1 644	313	176	18
1 506	650	856	148	138	302	480	1 157	1 255	886	118	16	19
211	45	166	20	47	168	102	234	255	131	22	4	20
1 717	695	1 022	168	185	470	582	1 391	1 510	1 017	140	20	21
2 535	1 092	1 443	264	414	736	1 009	2 214	2 442	1 673	310	116	22
1 112	464	648	101	677	1 266	788	1 410	1 868	988	143	80	23
3 647	1 556	2 091	365	1 091	2 002	1 797	3 624	4 310	2 661	453	196	24
13	4	9	6	34	139	144	364	415	202	35	11	25
110	3	107	3	49	255	199	324	315	110	12	5	26
123	7	116	9	83	394	343	688	730	312	47	16	27
1 768	599	1 169	502	486	822	795	2 242	2 365	1 481	297	154	28
3 021	583	2 438	422	1 183	2 404	1 640	2 892	3 013	1 827	268	126	29
4 789	1 182	3 607	924	1 669	3 226	2 435	5 134	5 378	3 308	565	280	30
95	29	66	16	15	53	39	112	156	103	18	4	31
210	21	189	8	46	84	77	158	218	148	18	2	32
305	50	255	24	61	137	116	270	374	251	36	6	33
1 670	520	1 150	61	269	2 101	1 121	1 824	2 096	1 391	197	2	34
462	19	443	14	189	390	318	598	627	412	49	2	35
2 132	539	1 593	75	458	2 491	1 439	2 422	2 723	1 803	246	4	36
3 546	1 152	2 394	585	804	3 115	2 099	4 542	5 032	3 177	547	171	37
3 803	626	3 177	447	1 467	3 133	2 234	3 972	4 173	2 497	347	135	38
7 349	1 778	5 571	1 032	2 271	6 248	4 333	8 514	9 205	5 674	894	306	39
16 322	9 172	7 150	2 488	2 740	5 950	5 243	10 820	12 241	8 674	1 347	439	40
6 801	1 515	5 286	704	2 460	5 199	3 642	6 372	7 466	4 457	589	254	41
23 123	10 687	12 436	3 192	5 200	11 149	8 885	17 192	19 707	13 131	1 936	693	42

10 ERWERBSTÄTIGE NACH WIRTSCHAFTSABTEILUNGEN/ -BEREICHEN.

SCHL. NR.	KREISFREIE STADT KREIS	GE- SCHLECHT	ERWERBS- TÄTIGE	UND NACH DER STELLUNG						
				SELBSTÄNDIGE			MITHELFENDE FAMILIEN- ANGEHÖRIGE	BEAMTE, RICHTER, SOLDATEN USW.	ANGESTELLTE	AUSZU- BILDENDE, KFM./TECHN.
				ZUSAMMEN	MIT BEZAHLTE	OHNE BESCHAEFT.				
LFD. NR.	WIRTSCHAFTSABTEILUNG WIRTSCHAFTSBEREICH		INSGESAMT							
56	PINNEBERG									
01	LAND- UND FORSTWIRTSCHAFT,	MAENNL.	4 038	1 349	617	732	137	13	374	25
02	FISCHEREI	WEIBL.	1 870	164	73	91	644	1	317	32
03		INSGES.	5 908	1 513	690	823	781	14	691	57
04	ENERGIE- UND WASSERVERSOR-	MAENNL.	1 074	8	6	2	-	3	417	15
05	GUNG, BERGBAU	WEIBL.	231	2	-	2	1	1	158	20
06		INSGES.	1 305	10	6	4	1	4	575	35
07	VERARBEITENDES GEWERBE	MAENNL.	23 292	1 232	924	308	38	6	9 274	262
08		WEIBL.	9 183	223	115	108	162	2	4 636	345
09		INSGES.	32 475	1 455	1 039	416	200	8	13 910	607
10	BAUGEWERBE	MAENNL.	7 624	983	719	264	18	2	1 036	52
11		WEIBL.	928	34	24	10	127	1	652	42
12		INSGES.	8 552	1 017	743	274	145	3	1 688	94
13	PRODUZIERENDES GEWERBE	MAENNL.	31 990	2 223	1 649	574	56	11	10 727	329
14		WEIBL.	10 342	259	139	120	290	4	5 446	407
15		INSGES.	42 332	2 482	1 788	694	346	15	16 173	736
16	HANDEL	MAENNL.	9 206	1 927	1 301	626	58	-	4 666	377
17		WEIBL.	10 727	820	435	385	312	-	7 254	752
18		INSGES.	19 933	2 747	1 736	1 011	370	-	11 920	1 129
19	VERKEHR UND NACHRICHTEN-	MAENNL.	7 185	539	267	272	14	1 900	2 002	93
20	UEBERMITTLUNG	WEIBL.	2 409	80	43	37	46	461	1 193	130
21		INSGES.	9 594	619	310	309	60	2 361	3 195	223
22	HANDEL, VERKEHR UND	MAENNL.	16 391	2 466	1 568	898	72	1 900	6 668	470
23	NACHRICHTENUEBERMITTL.	WEIBL.	13 136	900	478	422	358	461	8 447	882
24		INSGES.	29 527	3 366	2 046	1 320	430	2 361	15 115	1 352
25	KREDITINSTITUTE, VERSI-	MAENNL.	3 216	280	131	149	7	53	2 616	188
26	CHERUNGSGEWERBE	WEIBL.	2 923	62	12	50	37	32	2 436	234
27		INSGES.	6 139	342	143	199	44	85	5 052	422
28	Dienstleistungen von Un-	MAENNL.	10 560	2 477	1 656	821	64	1 529	4 332	208
29	ternehmen u. freien Be-	WEIBL.	15 478	1 278	570	708	388	1 425	8 445	1 127
30	rufen	INSGES.	26 038	3 755	2 226	1 529	452	2 954	12 777	1 335
31	ORGANISATIONEN OHNE ER-	MAENNL.	684	7	5	2	-	168	357	19
32	WERBSZWECK, PRIVATE HAUS-	WEIBL.	1 167	9	4	5	-	11	802	45
33	HALTE	INSGES.	1 851	16	9	7	4	179	1 159	64
34	GEBIETSKOERPERSCHAFTEN,	MAENNL.	8 412	-	-	-	-	5 333	1 779	89
35	SOZIALVERSICHERUNG	WEIBL.	3 742	-	-	-	-	764	2 261	209
36		INSGES.	12 154	-	-	-	-	6 097	4 040	298
37	UEBRIGE WIRTSCHAFTS-	MAENNL.	22 872	2 764	1 792	972	71	7 083	9 084	504
38	BEREICHE	WEIBL.	23 310	1 349	586	763	429	2 232	13 944	1 615
39		INSGES.	46 182	4 113	2 378	1 735	500	9 315	23 028	2 119
40	INSGESAMT	MAENNL.	75 291	8 802	5 626	3 176	336	9 007	26 853	1 328
41		WEIBL.	48 658	2 672	1 276	1 396	1 721	2 698	28 154	2 936
42		INSGES.	123 949	11 474	6 902	4 572	2 057	11 705	55 007	4 264

STELLUNG IM BERUF UND ALTERSGRUPPEN

ZWAR													LFD. NR.
IM BERUF				IM ALTER VON... BIS UNTER... JAHREN									
ARBEITER			AUSZU- BILDENDE GE- WERBLICH!	UNTER 20	20 25	25 30	30 40	40 50	50 60	60 65	65 UND MEHR		
ZUSAMMEN	FACH- ARBEITER	SONSTIGE ARBEITER											
56 PINNEBERG													
1 839	765	1 074	301	341	580	468	687	765	924	212	61	01	
601	139	462	111	108	256	144	328	510	437	69	18	02	
2 440	904	1 536	412	449	836	612	1 015	1 275	1 361	281	79	03	
581	395	186	50	53	86	90	173	349	297	26	-	04	
46	5	41	3	20	30	14	49	70	43	5	-	05	
627	400	227	53	73	116	104	222	419	340	31	-	06	
11 040	7 275	3 765	1 440	1 471	2 466	2 597	5 076	6 561	4 524	491	106	07	
3 642	765	2 877	173	423	1 432	1 080	1 837	2 595	1 685	111	20	08	
14 682	8 040	6 642	1 613	1 894	3 898	3 677	6 913	9 156	6 209	602	126	09	
4 861	3 913	948	672	666	901	816	1 325	2 145	1 619	120	32	10	
58	24	34	14	43	82	65	223	321	177	11	6	11	
4 919	3 937	982	686	709	983	881	1 548	2 466	1 796	131	38	12	
16 482	11 583	4 899	2 162	2 190	3 453	3 503	6 574	9 055	6 440	637	138	13	
3 746	794	2 952	190	486	1 544	1 159	2 109	2 986	1 905	127	26	14	
20 228	12 377	7 851	2 352	2 676	4 997	4 662	8 683	12 041	8 345	764	164	15	
2 011	820	1 191	167	420	945	1 062	2 057	2 615	1 654	300	153	16	
1 472	587	885	117	819	1 769	1 143	1 926	3 056	1 741	194	79	17	
3 483	1 407	2 076	284	1 239	2 714	2 205	3 983	5 671	3 395	494	232	18	
2 438	1 227	1 211	199	214	608	812	1 735	2 095	1 496	207	18	19	
464	81	383	35	111	445	318	552	577	382	19	5	20	
2 902	1 308	1 594	234	325	1 053	1 130	2 287	2 672	1 878	226	23	21	
4 449	2 047	2 402	366	634	1 553	1 874	3 792	4 710	3 150	507	171	22	
1 936	668	1 268	152	930	2 214	1 461	2 478	3 633	2 123	213	84	23	
6 385	2 715	3 670	518	1 564	3 767	3 335	6 270	8 343	5 273	720	255	24	
46	20	26	26	110	350	321	858	933	542	88	14	25	
115	8	107	7	159	551	480	682	672	352	22	5	26	
161	28	133	33	269	901	801	1 540	1 605	894	110	19	27	
1 653	709	944	297	344	807	931	2 812	3 230	1 874	374	188	28	
2 348	549	1 799	467	1 169	2 506	1 974	3 582	3 890	2 032	245	80	29	
4 001	1 258	2 743	764	1 513	3 313	2 905	6 394	7 120	3 906	619	268	30	
105	27	78	28	17	115	52	151	158	161	24	6	31	
279	22	257	17	44	125	105	238	353	267	25	10	32	
384	49	335	45	61	240	157	389	511	428	49	16	33	
1 141	441	700	70	284	2 180	927	1 411	1 905	1 476	223	6	34	
479	30	449	29	241	582	525	779	909	668	34	4	35	
1 620	471	1 149	99	525	2 762	1 452	2 190	2 814	2 144	257	10	36	
2 945	1 197	1 748	421	755	3 452	2 231	5 232	6 226	4 053	709	214	37	
3 221	609	2 612	520	1 613	3 764	3 084	5 281	5 824	3 319	326	99	38	
6 166	1 806	4 360	941	2 368	7 216	5 315	10 513	12 050	7 372	1 035	313	39	
25 715	15 592	10 123	3 250	3 920	9 038	8 076	16 285	20 756	14 567	2 065	584	40	
9 504	2 210	7 294	973	3 137	7 778	5 848	10 196	12 953	7 784	735	227	41	
35 219	17 802	17 417	4 223	7 057	16 816	13 924	26 481	33 709	22 351	2 800	811	42	

10 ERWERBSTAETIGE NACH WIRTSCHAFTSABTEILUNGEN/ -BEREICHEN,

SCHL. NR.	KREISFREIE STADT KREIS	GE- SCHLECHT	ERWERBS- TAETIGE	UND						
				NACH DER STELLUNG						
				SELBSTAENDIGE			MITHELLENDE FAMILIEN- ANGEHOERIGE	BEAMTE, RICHTER, SOLDATEN USW.	ANGESTELLTE	AUSZU- BILDENDE, KFM./TECHN.
ZUSAMMEN	MIT	OHNE								
LFD. NR.	WIRTSCHAFTSABTEILUNG WIRTSCHAFTSBEREICH		INSGESAMT		BEZAHLTE	BESCHAEFT.				
57 PLOEN										
01	LAND- UND FORSTWIRTSCHAFT, FISCHEREI	MAENNL.	2 309	1 140	393	747	115	18	200	13
02		WEIBL.	1 049	102	25	77	568	3	119	21
03		INSGES.	3 358	1 242	418	824	683	21	319	34
04	ENERGIE- UND WASSERVERSOR- GUNG, BERGBAU	MAENNL.	466	-	-	-	-	2	184	5
05		WEIBL.	59	1	1	-	-	1	35	7
06		INSGES.	525	1	1	-	-	3	219	12
07	VERARBEITENDES GEWERBE	MAENNL.	7 351	414	314	100	9	2	2 551	121
08		WEIBL.	2 155	74	43	31	71	-	914	105
09		INSGES.	9 506	488	357	131	80	2	3 465	226
10	BAUGEWERBE	MAENNL.	3 915	352	253	99	12	4	432	27
11		WEIBL.	376	25	21	4	41	-	245	35
12		INSGES.	4 291	377	274	103	53	4	677	62
13	PRODUZIERENDES GEWERBE	MAENNL.	11 732	766	567	199	21	8	3 167	153
14		WEIBL.	2 590	100	65	35	112	1	1 194	147
15		INSGES.	14 322	866	632	234	133	9	4 361	300
16	HANDEL	MAENNL.	2 825	602	402	200	29	-	1 323	150
17		WEIBL.	3 584	316	171	145	131	-	2 167	316
18		INSGES.	6 409	918	573	345	160	-	3 490	466
19	VERKEHR UND NACHRICHTEN- UEBERMITTLUNG	MAENNL.	2 041	152	102	50	9	725	367	25
20		WEIBL.	526	22	15	7	17	107	209	18
21		INSGES.	2 567	174	117	57	26	832	576	43
22	HANDEL, VERKEHR UND NACHRICHTENUEBERMITTL.	MAENNL.	4 866	754	504	250	38	725	1 690	175
23		WEIBL.	4 110	338	186	152	148	107	2 376	334
24		INSGES.	8 976	1 092	690	402	186	832	4 066	509
25	KREDITINSTITUTE, VERSI- CHERUNGSGEWERBE	MAENNL.	1 124	133	58	75	-	17	872	84
26		WEIBL.	952	18	4	14	18	1	794	70
27		INSGES.	2 076	151	62	89	18	18	1 666	154
28	DIENSTLEISTUNGEN VON UN- TERNEHMEN U. FREIEN BE- RUFEN	MAENNL.	4 428	1 019	761	258	34	897	1 512	95
29		WEIBL.	7 097	516	245	271	198	695	3 511	625
30		INSGES.	11 525	1 535	1 006	529	232	1 592	5 023	720
31	ORGANISATIONEN OHNE ER- WERBSZWECK, PRIVATE HAUS- HALTE	MAENNL.	493	4	3	1	-	101	281	15
32		WEIBL.	765	3	1	2	5	4	502	44
33		INSGES.	1 258	7	4	3	5	105	783	59
34	GEBIETSKOERPERSCHAFTEN, SOZIALVERSICHERUNG	MAENNL.	7 409	-	-	-	-	4 609	1 239	69
35		WEIBL.	1 913	-	-	-	-	295	1 206	113
36		INSGES.	9 322	-	-	-	-	4 904	2 445	182
37	UEBRIGE WIRTSCHAFTS- BEREICHE	MAENNL.	13 454	1 156	822	334	34	5 624	3 904	263
38		WEIBL.	10 727	537	250	287	221	995	6 013	852
39		INSGES.	24 181	1 693	1 072	621	255	6 619	9 917	1 115
40	INSGESAMT	MAENNL.	32 361	3 816	2 286	1 530	208	6 375	8 961	604
41		WEIBL.	18 476	1 077	526	551	1 049	1 106	9 702	1 354
42		INSGES.	50 837	4 893	2 812	2 081	1 257	7 481	18 663	1 958

STELLUNG IM BERUF UND ALTERSGRUPPEN

ZMAR				IM ALTER VON... BIS UNTER... JAHREN								LFD. NR.
IM BERUF												
ARBEITER												
ZUSAMMEN	FACH- ARBEITER	SONSTIGE ARBEITER	AUSZU- BILDENDE, GE- WERBLICH	UNTER 20	20 25	25 30	30 40	40 50	50 60	60 65	65 UND MEHR	
57 PLOEN												
679	378	301	144	140	226	224	388	498	651	148	34	01
174	60	114	62	60	100	67	198	295	269	40	20	02
853	438	415	206	200	326	291	586	793	920	188	54	03
263	202	61	12	9	18	32	113	173	111	10	-	04
13	1	12	2	10	6	7	10	17	9	-	-	05
276	203	73	14	19	24	39	123	190	120	10	-	06
3 558	2 644	914	696	661	790	783	1 809	1 939	1 217	123	29	07
910	188	722	81	148	365	287	446	530	334	31	14	08
4 468	2 832	1 636	777	809	1 155	1 070	2 255	2 469	1 551	154	43	09
2 723	2 035	688	365	345	444	429	823	1 015	794	51	14	10
20	11	9	10	29	47	30	90	119	59	1	1	11
2 743	2 046	697	375	374	491	459	913	1 134	853	52	15	12
6 544	4 881	1 663	1 073	1 015	1 252	1 244	2 745	3 127	2 122	184	43	13
943	200	743	93	187	418	324	546	666	402	32	15	14
7 487	5 081	2 406	1 166	1 202	1 670	1 568	3 291	3 793	2 524	216	58	15
615	259	356	106	189	286	309	653	777	470	97	44	16
602	257	345	52	350	593	374	649	1 000	534	62	22	17
1 217	516	701	158	539	879	683	1 302	1 777	1 004	159	66	18
718	323	395	45	50	133	201	521	663	406	58	9	19
143	18	125	10	18	72	54	138	149	81	13	1	20
861	341	520	55	68	205	255	659	812	487	71	10	21
1 333	582	751	151	239	419	510	1 174	1 440	876	155	53	22
745	275	470	62	368	665	428	787	1 149	615	75	23	23
2 078	857	1 221	213	607	1 084	938	1 961	2 589	1 491	230	76	24
11	3	8	7	22	133	95	315	348	173	33	5	25
44	2	42	7	26	179	139	262	232	108	6	-	26
55	5	50	14	48	312	234	577	580	281	39	5	27
706	307	399	165	170	327	346	1 161	1 426	745	166	87	28
1 303	296	1 007	249	638	1 185	847	1 577	1 765	923	112	50	29
2 009	603	1 406	414	808	1 512	1 193	2 738	3 191	1 668	278	137	30
75	30	45	17	14	53	43	120	138	103	19	3	31
196	22	174	11	48	76	75	186	215	148	14	3	32
271	52	219	28	62	129	118	306	353	251	33	6	33
1 407	619	788	85	277	1 999	773	1 140	1 817	1 219	179	5	34
283	21	262	16	112	294	252	409	535	269	41	1	35
1 690	640	1 050	101	389	2 293	1 025	1 549	2 352	1 488	220	6	36
2 199	959	1 240	274	483	2 512	1 257	2 736	3 729	2 240	397	100	37
1 826	341	1 485	283	824	1 734	1 313	2 434	2 747	1 448	173	54	38
4 025	1 300	2 725	557	1 307	4 246	2 570	5 170	6 476	3 688	570	154	39
10 755	6 800	3 955	1 642	1 877	4 409	3 235	7 043	8 794	5 889	884	230	40
3 688	876	2 812	500	1 439	2 917	2 132	3 965	4 857	2 734	320	112	41
14 443	7 676	6 767	2 142	3 316	7 326	5 367	11 008	13 651	8 623	1 204	342	42

10 ERWERBSTAETIGE NACH WIRTSCHAFTSABTEILUNGEN/ -BEREICHEN.

SCHL. NR.	KREISFREIE STADT KREIS	GE- SCHLECHT	ERWERBS- TAEITIGE	UND						
				NACH DER STELLUNG						
				SELBSTAENDIGE			MITHELFENDE FAMILIEN- ANGEHOERIGE	BEAMTE, RICHTER, SOLDATEN USW.	ANGESTELLTE	AUSZU- BILDENDE, KFM./TECHN.
LFD. NR.	WIRTSCHAFTSABTEILUNG WIRTSCHAFTSBEREICH		INSGESAMT	ZUSAMMEN	MIT BEZAHLTE	OHNE BESCHAEFT.				
58	RENSBURG-ECKERNFOERDE									
01	LAND- UND FORSTWIRTSCHAFT,	MAENNL.	4 847	2 544	804	1 740	327	32	326	22
02	FISCHEREI	WEIBL.	2 158	212	60	152	1 239	5	240	56
03		INSGES.	7 005	2 756	864	1 892	1 566	37	566	78
04	ENERGIE- UND WASSERVERSOR-	MAENNL.	1 424	7	3	4	-	8	661	24
05	GUNG, BERGBAU	WEIBL.	441	5	3	2	1	-	299	28
06		INSGES.	1 865	12	6	6	1	8	960	52
07	VERARBEITENDES GEWERBE	MAENNL.	14 789	865	645	220	26	2	4 158	164
08		WEIBL.	4 319	141	63	78	118	1	1 694	260
09		INSGES.	19 108	1 006	708	298	144	3	5 852	424
10	BAUGEWERBE	MAENNL.	8 512	719	560	159	15	11	991	70
11		WEIBL.	947	32	20	12	91	-	630	78
12		INSGES.	9 459	751	580	171	106	11	1 621	148
13	PRODUZIERENDES GEWERBE	MAENNL.	24 725	1 591	1 208	383	41	21	5 810	258
14		WEIBL.	5 707	178	86	92	210	1	2 623	366
15		INSGES.	30 432	1 769	1 294	475	251	22	8 433	624
16	HANDEL	MAENNL.	6 065	1 225	838	387	50	-	2 600	343
17		WEIBL.	7 621	631	322	309	245	-	4 568	690
18		INSGES.	13 686	1 856	1 160	696	295	-	7 168	1 033
19	VERKEHR UND NACHRICHTEN-	MAENNL.	4 013	315	194	121	18	1 281	703	51
20	UEBERMITTLUNG	WEIBL.	1 145	54	44	10	39	225	467	46
21		INSGES.	5 158	369	238	131	57	1 506	1 170	97
22	HANDEL, VERKEHR UND	MAENNL.	10 078	1 540	1 032	508	68	1 281	3 303	394
23	NACHRICHTENUEBERMITTL.	WEIBL.	8 766	685	366	319	284	225	5 035	736
24		INSGES.	18 844	2 225	1 398	827	352	1 506	8 338	1 130
25	KREDITINSTITUTE, VERSI-	MAENNL.	2 013	246	107	139	3	67	1 491	163
26	CHERUNGSGEWERBE	WEIBL.	1 842	45	13	32	26	10	1 497	166
27		INSGES.	3 855	291	120	171	29	77	2 988	329
28	Dienstleistungen von Un-	MAENNL.	8 996	1 900	1 391	509	57	1 800	3 088	233
29	ternehmen u. freien Be-	WEIBL.	14 522	885	434	451	421	1 445	7 025	1 443
30	rufen	INSGES.	23 518	2 785	1 825	960	478	3 245	10 113	1 676
31	Organisationen ohne Er-	MAENNL.	1 062	7	3	4	-	210	594	32
32	werbszweck, private Haus-	WEIBL.	1 567	12	2	10	6	23	1 028	111
33	halte	INSGES.	2 629	19	5	14	6	233	1 622	143
34	GEBIETSKOERPERSCHAFTEN,	MAENNL.	15 191	-	-	-	-	9 387	2 537	146
35	Sozialversicherung	WEIBL.	4 181	-	-	-	-	632	2 503	290
36		INSGES.	19 372	-	-	-	-	10 019	5 040	436
37	UEBRIGE WIRTSCHAFTS-	MAENNL.	27 262	2 153	1 501	652	60	11 464	7 710	574
38	BEREICHE	WEIBL.	22 112	942	449	493	453	2 110	12 053	2 010
39		INSGES.	49 374	3 095	1 950	1 145	513	13 574	19 763	2 584
40	INSGESAMT	MAENNL.	66 912	7 828	4 545	3 283	496	12 798	17 149	1 248
41		WEIBL.	38 743	2 017	961	1 056	2 186	2 341	19 951	3 168
42		INSGES.	105 655	9 845	5 506	4 339	2 682	15 139	37 100	4 416

STELLUNG IM BERUF UND ALTERSGRUPPEN

ZWAR													LFD. NR.
IM BERUF				IM ALTER VON... BIS UNTER... JAHREN									
ARBEITER			AUSZU- BILDENDE, GE- WERBLICH!	UNTER 20	20 - 25	25 - 30	30 - 40	40 - 50	50 - 60	60 - 65	65 UND MEHR		
ZUSAMMEN	FACH- ARBEITER	SONSTIGE ARBEITER											
58 RENDSBURG-ECKERNFÖRDE													
1 316	642	674	280	340	485	455	909	1 009	1 311	290	43	01	
322	106	216	84	109	184	179	423	617	550	74	22	02	
1 638	748	890	364	449	669	634	1 332	1 626	1 861	364	70	03	
626	469	157	98	105	123	111	338	421	292	34	-	04	
102	8	94	6	38	89	70	74	94	75	-	1	05	
728	477	251	104	143	212	181	412	515	367	34	1	06	
8 148	5 566	2 582	1 426	1 347	1 695	1 674	3 549	3 591	2 524	343	66	07	
1 964	452	1 512	141	315	757	639	887	968	690	55	8	08	
10 112	6 018	4 094	1 567	1 662	2 452	2 313	4 436	4 559	3 214	398	74	09	
5 787	4 305	1 482	919	906	1 087	930	1 778	2 218	1 450	116	27	10	
83	41	42	33	81	150	83	215	284	119	14	1	11	
5 870	4 346	1 524	952	987	1 237	1 013	1 993	2 502	1 569	130	28	12	
14 561	10 340	4 221	2 443	2 358	2 905	2 715	5 665	6 230	4 266	493	93	13	
2 149	501	1 648	180	434	996	792	1 176	1 346	884	69	10	14	
16 710	10 841	5 869	2 623	2 792	3 901	3 507	6 841	7 576	5 150	562	103	15	
1 617	688	929	230	429	636	628	1 452	1 586	1 003	234	97	16	
1 379	549	830	108	805	1 402	793	1 440	1 982	1 002	135	62	17	
2 996	1 237	1 759	338	1 234	2 038	1 421	2 892	3 568	2 005	369	159	18	
1 522	723	799	123	133	306	353	1 023	1 235	826	118	19	19	
287	51	236	27	45	177	111	293	292	202	21	4	20	
1 809	774	1 035	150	178	483	464	1 316	1 527	1 028	139	23	21	
3 139	1 411	1 728	353	562	942	981	2 475	2 821	1 829	352	116	22	
1 666	600	1 066	135	850	1 579	904	1 733	2 274	1 204	156	66	23	
4 805	2 011	2 794	488	1 412	2 521	1 885	4 208	5 095	3 033	508	182	24	
37	9	28	6	62	204	189	607	550	338	51	12	25	
86	4	82	12	87	348	274	491	416	209	13	4	26	
123	13	110	18	149	552	463	1 098	966	547	64	16	27	
1 624	530	1 094	294	330	653	780	2 603	2 679	1 432	377	142	28	
2 801	594	2 207	502	1 397	2 517	1 872	3 310	3 397	1 717	216	96	29	
4 425	1 124	3 301	796	1 727	3 170	2 652	5 913	6 076	3 149	593	238	30	
155	46	109	64	68	117	89	251	279	208	46	4	31	
347	42	305	40	131	215	201	313	423	249	27	8	32	
502	88	414	104	199	332	290	564	702	457	73	12	33	
2 908	1 280	1 628	213	458	3 064	1 723	2 745	4 194	2 625	376	6	34	
718	48	670	38	269	630	483	958	1 132	641	66	2	35	
3 626	1 328	2 298	251	727	3 694	2 206	3 703	5 326	3 266	442	8	36	
4 724	1 865	2 859	577	918	4 038	2 781	6 206	7 702	4 603	850	164	37	
3 952	688	3 264	592	1 884	3 710	2 830	5 072	5 368	2 816	322	110	38	
8 676	2 553	6 123	1 169	2 802	7 748	5 611	11 278	13 070	7 419	1 172	274	39	
23 740	14 258	9 482	3 653	4 178	8 370	6 932	15 255	17 762	12 009	1 985	421	40	
8 089	1 895	6 194	991	3 277	6 469	4 705	8 404	9 605	5 454	621	208	41	
31 829	16 153	15 676	4 644	7 455	14 839	11 637	23 659	27 367	17 463	2 606	629	42	

10 ERWERBSTÄTIGE NACH WIRTSCHAFTSABTEILUNGEN/ -BEREICHEN.

SCHL. NR.	KREISFREIE STADT KREIS	GE- SCHLECHT	ERWERBS- TÄTIGE	UND						
				NACH DER STELLUNG						
				SELBSTÄENDIGE			MITHELFFENDE FAMILIEN- ANGEHÖRIGE	BEAMTE, RICHTER, SOLDATEN USW.	ANGESTELLTE	AUSZU- BILDENDE, KFM./TECHN.
ZUSAMMEN	MIT BEZAHLTE	OHNE BESCHÄFT.								
LFD. NR.	WIRTSCHAFTSABTEILUNG WIRTSCHAFTSBEREICH		INSGESAMT							
59 SCHLESWIG-FLENSBURG										
01	LAND- UND FORSTWIRTSCHAFT, FISCHEREI	MAENNL.	5 046	2 875	909	1 966	363	32	321	17
02		WEIBL.	1 976	193	60	133	1 319	4	153	37
03		INSGES.	7 022	3 068	969	2 099	1 682	36	474	54
04	ENERGIE- UND WASSERVERSOR- GUNG, BERGBAU	MAENNL.	489	2	1	1	1	7	187	8
05		WEIBL.	76	-	-	-	1	2	49	9
06		INSGES.	565	2	1	1	2	9	236	17
07	VERARBEITENDES GEMERBE	MAENNL.	9 351	752	539	213	25	7	1 928	134
08		WEIBL.	3 289	119	53	66	116	1	981	174
09		INSGES.	12 640	871	592	279	141	8	2 909	308
10	BAUGEWERBE	MAENNL.	5 492	647	488	159	11	8	420	38
11		WEIBL.	612	36	30	6	91	-	353	54
12		INSGES.	6 104	683	518	165	102	8	773	92
13	PRODUZIERENDES GEMERBE	MAENNL.	15 332	1 401	1 028	373	37	22	2 535	180
14		WEIBL.	3 977	155	83	72	208	3	1 383	237
15		INSGES.	19 309	1 556	1 111	445	245	25	3 918	417
16	HANDEL	MAENNL.	4 048	854	577	277	36	-	1 634	265
17		WEIBL.	5 105	438	230	208	197	-	3 041	529
18		INSGES.	9 153	1 292	807	485	233	-	4 675	794
19	VERKEHR UND NACHRICHTEN- UEBERMITTLUNG	MAENNL.	3 088	196	129	67	10	960	553	54
20		WEIBL.	838	45	25	20	30	125	357	28
21		INSGES.	3 926	241	154	87	40	1 085	910	82
22	HANDEL, VERKEHR UND NACHRICHTENUEBERMITTL.	MAENNL.	7 136	1 050	706	344	46	960	2 187	319
23		WEIBL.	5 943	483	255	228	227	125	3 398	557
24		INSGES.	13 079	1 533	961	572	273	1 085	5 585	876
25	KREDITINSTITUTE, VERSI- CHERUNGSGEWERBE	MAENNL.	1 068	181	76	105	1	22	755	86
26		WEIBL.	1 065	29	8	21	23	4	801	120
27		INSGES.	2 133	210	84	126	24	26	1 556	206
28	DIENSTLEISTUNGEN VON UN- TERNEHMEN U. FREIEN BE- RUFEN	MAENNL.	6 286	1 270	878	392	44	1 183	2 182	186
29		WEIBL.	10 785	672	328	344	318	912	5 112	1 128
30		INSGES.	17 071	1 942	1 206	736	362	2 095	7 294	1 314
31	ORGANISATIONEN OHNE ER- WERBSZWECK, PRIVATE HAUS- HALTE	MAENNL.	533	3	1	2	-	140	265	15
32		WEIBL.	863	6	2	4	4	12	525	66
33		INSGES.	1 396	9	3	6	4	152	790	81
34	GEBIETSKOERPERSCHAFTEN, SOZIALVERSICHERUNG	MAENNL.	13 384	-	-	-	-	8 874	1 625	69
35		WEIBL.	2 901	-	-	-	-	338	1 719	203
36		INSGES.	16 285	-	-	-	-	9 212	3 344	272
37	UEBRIGE WIRTSCHAFTS- BEREICHE	MAENNL.	21 271	1 454	955	499	45	10 219	4 827	356
38		WEIBL.	15 614	707	338	369	345	1 266	8 157	1 517
39		INSGES.	36 885	2 161	1 293	868	390	11 485	12 984	1 873
40	INSGESAMT	MAENNL.	48 785	6 780	3 598	3 182	491	11 233	9 870	872
41		WEIBL.	27 510	1 538	736	802	2 099	1 398	13 091	2 348
42		INSGES.	76 295	8 318	4 334	3 984	2 590	12 631	22 961	3 220

STELLUNG IM BERUF UND ALTERSGRUPPEN

ZWAR				IM ALTER VON... BIS UNTER... JAHREN								LFD. NR.
IM BERUF												
ARBEITER			AUSZU- BILDENDE, GE- WERBLICH	UNTER 20	20 25	25 30	30 40	40 50	50 60	60 65	65 UND MEHR	
ZUSAMMEN	FACH- ARBEITER	SONSTIGE ARBEITER										
59 SCHLESWIG-FLENSBURG												
1 113	583	530	325	340	583	495	857	1 014	1 397	317	43	01
192	86	106	78	80	119	142	382	576	569	87	21	02
1 305	669	636	403	420	702	637	1 239	1 590	1 966	404	64	03
257	191	66	27	25	28	42	132	149	96	17	-	04
13	1	12	2	8	10	11	21	16	9	1	-	05
270	192	78	29	33	38	53	153	165	105	18	-	06
5 339	3 370	1 969	1 166	1 108	1 125	1 211	2 139	2 042	1 454	216	56	07
1 754	375	1 379	144	276	624	426	658	743	498	45	19	08
7 093	3 745	3 348	1 310	1 384	1 749	1 637	2 797	2 785	1 952	261	75	09
3 717	2 742	975	651	595	677	611	1 175	1 392	964	57	21	10
49	22	27	29	63	74	37	154	190	83	8	3	11
3 766	2 764	1 002	680	658	751	648	1 329	1 582	1 047	65	24	12
9 313	6 303	3 010	1 844	1 728	1 830	1 864	3 446	3 583	2 514	290	77	13
1 816	398	1 418	175	347	708	474	833	949	590	54	22	14
11 129	6 701	4 428	2 019	2 075	2 538	2 338	4 279	4 532	3 104	344	99	15
1 088	483	605	171	340	457	422	954	998	677	135	65	16
839	324	515	61	556	1 036	550	973	1 190	661	91	48	17
1 927	807	1 120	232	896	1 493	972	1 927	2 188	1 338	226	113	18
1 210	602	608	105	105	234	284	855	920	592	88	10	19
237	54	183	16	35	104	85	214	228	152	16	4	20
1 447	656	791	121	140	338	369	1 069	1 148	744	104	14	21
2 298	1 085	1 213	276	445	691	706	1 809	1 918	1 269	223	75	22
1 076	378	698	77	591	1 140	635	1 187	1 418	813	107	52	23
3 374	1 463	1 911	353	1 036	1 831	1 341	2 996	3 336	2 082	330	127	24
16	1	15	7	27	115	110	327	300	146	36	7	25
83	3	80	5	56	234	186	278	202	96	11	2	26
99	4	95	12	83	349	296	605	502	242	47	9	27
1 206	427	779	215	244	456	506	1 658	1 984	1 061	282	95	28
2 279	410	1 869	364	1 046	1 806	1 234	2 464	2 568	1 414	192	61	29
3 485	837	2 648	579	1 290	2 262	1 740	4 122	4 552	2 475	474	156	30
91	26	65	19	24	62	39	119	146	110	31	2	31
234	32	202	16	74	123	94	173	245	119	27	8	32
325	58	267	35	98	185	133	292	391	229	58	10	33
2 675	952	1 723	141	393	3 552	1 692	2 445	3 227	1 799	267	9	34
609	45	564	32	209	455	358	627	727	473	50	2	35
3 284	997	2 287	173	602	4 007	2 050	3 072	3 954	2 272	317	11	36
3 988	1 406	2 582	382	688	4 185	2 347	4 549	5 657	3 116	616	113	37
3 205	490	2 715	417	1 385	2 618	1 872	3 542	3 742	2 102	280	73	38
7 193	1 896	5 297	799	2 073	6 803	4 219	8 091	9 399	5 218	896	186	39
16 712	9 377	7 335	2 827	3 201	7 289	5 412	10 661	12 172	8 296	1 446	308	40
6 289	1 352	4 937	747	2 403	4 585	3 123	5 944	6 685	4 074	528	168	41
23 001	10 729	12 272	3 574	5 604	11 874	8 535	16 605	18 857	12 370	1 974	476	42

10 ERWERBSTÄTIGE NACH WIRTSCHAFTSABTEILUNGEN/ -BEREICHEN,

SCHL. NR.	KREISFREIE STADT KREIS	GE- SCHLECHT	ERWERBS- TÄTIGE	UND						
				NACH DER STELLUNG						
				SELBSTÄNDIGE			MITHELFFENDE FAMILIEN- ANGEHÖRIGE	BEAMTE, RICHTER, SOLDATEN USW.	ANGESTELLTE	AUSZU- BILDENDE, KFM./TECHN.
ZUSAMMEN	MIT	OHNE								
LFD. NR.	WIRTSCHAFTSABTEILUNG WIRTSCHAFTSBEREICH		INSGESAMT		BEZAHLTE	BESCHAEFT.				
60 SEGEBERG										
01	LAND- UND FORSTWIRTSCHAFT, FISCHEREI	MAENNL.	3 267	1 652	567	1 085	211	17	265	14
02		WEIBL.	1 443	164	66	98	803	-	155	24
03		INSGES.	4 710	1 816	633	1 183	1 014	17	420	38
04	ENERGIE- UND WASSERVERSOR- GUNG, BERGBAU	MAENNL.	602	6	2	4	-	4	288	14
05		WEIBL.	160	3	2	1	-	1	106	15
06		INSGES.	762	9	4	5	-	5	394	29
07	VERARBEITENDES GEWERBE	MAENNL.	17 216	1 003	690	313	29	4	6 432	229
08		WEIBL.	7 064	158	77	81	130	-	3 283	302
09		INSGES.	24 280	1 161	767	394	159	4	9 715	531
10	BAUGEWERBE	MAENNL.	7 141	872	566	306	26	5	993	64
11		WEIBL.	841	48	38	10	91	-	554	60
12		INSGES.	7 982	920	604	316	117	5	1 547	124
13	PRODUZIERENDES GEWERBE	MAENNL.	24 959	1 881	1 258	623	55	13	7 713	307
14		WEIBL.	8 065	209	117	92	221	1	3 943	377
15		INSGES.	33 024	2 090	1 375	715	276	14	11 656	684
16	HANDEL	MAENNL.	8 455	1 498	968	530	47	-	4 139	351
17		WEIBL.	8 781	637	337	300	253	-	5 831	644
18		INSGES.	17 236	2 135	1 305	830	300	-	9 970	995
19	VERKEHR UND NACHRICHTEN- UEBERMITTLUNG	MAENNL.	6 622	375	185	190	19	1 265	2 283	78
20		WEIBL.	2 194	69	41	28	46	370	1 199	76
21		INSGES.	8 816	444	226	218	65	1 635	3 482	154
22	HANDEL, VERKEHR UND NACHRICHTENUEBERMITTL.	MAENNL.	15 077	1 873	1 153	720	66	1 265	6 422	429
23		WEIBL.	10 975	706	378	328	299	370	7 030	720
24		INSGES.	26 052	2 579	1 531	1 048	365	1 635	13 452	1 149
25	KREDITINSTITUTE, VERSI- CHERUNGSGEWERBE	MAENNL.	2 352	268	105	163	3	44	1 840	135
26		WEIBL.	2 065	46	4	42	33	40	1 717	132
27		INSGES.	4 417	314	109	205	36	84	3 557	267
28	DIENSTLEISTUNGEN VON UN- TERNEHMEN U. FREIEN BE- RUFEN	MAENNL.	8 734	1 864	1 199	665	85	1 174	3 639	218
29		WEIBL.	13 908	963	416	547	357	1 003	7 519	1 123
30		INSGES.	22 642	2 827	1 615	1 212	442	2 177	11 158	1 341
31	ORGANISATIONEN OHNE ER- WERBSZWECK, PRIVATE HAUS- HALTE	MAENNL.	678	6	2	4	-	112	413	23
32		WEIBL.	1 026	9	2	7	7	8	713	55
33		INSGES.	1 704	15	4	11	7	120	1 126	78
34	GEBIETSKÖRPERSCHAFTEN, SOZIALVERSICHERUNG	MAENNL.	6 854	-	-	-	-	4 485	1 340	99
35		WEIBL.	2 629	-	-	-	-	478	1 511	197
36		INSGES.	9 483	-	-	-	-	4 963	2 851	296
37	UEBRIGE WIRTSCHAFTS- BEREICHE	MAENNL.	18 618	2 138	1 306	832	88	5 815	7 232	475
38		WEIBL.	19 628	1 018	422	596	397	1 529	11 460	1 507
39		INSGES.	38 246	3 156	1 728	1 428	485	7 344	18 692	1 982
40	INSGESAMT	MAENNL.	61 921	7 544	4 284	3 260	420	7 110	21 632	1 225
41		WEIBL.	40 111	2 097	983	1 114	1 720	1 900	22 588	2 628
42		INSGES.	102 032	9 641	5 267	4 374	2 140	9 010	44 220	3 853

STELLUNG IM BERUF UND ALTERSGRUPPEN

ZWAR				IM ALTER VON... BIS UNTER... JAHREN								LFD.
ARBEITER				UNTER 20	20 25	25 30	30 40	40 50	50 60	60 65	65 UND MEHR	NR.
ZUSAMMEN	FACH- ARBEITER	SONSTIGE ARBEITER	AUSZU- BILDENDE, GE- WERBLICH									
60 SEGEBERG												
919	460	459	189	214	388	328	537	726	857	181	36	01
233	82	151	64	82	115	108	237	454	379	51	17	02
1 152	542	610	253	296	503	436	774	1 180	1 236	232	53	03
265	202	63	25	23	61	46	112	185	156	17	2	04
34	6	28	1	8	30	21	35	37	28	1	-	05
299	208	91	26	31	91	67	147	222	184	18	2	06
8 277	5 485	2 792	1 242	1 251	1 942	1 811	3 916	4 902	2 976	353	65	07
3 047	632	2 415	144	391	1 118	820	1 517	2 026	1 110	65	17	08
11 324	6 117	5 207	1 386	1 642	3 060	2 631	5 433	6 928	4 086	418	82	09
4 524	3 457	1 067	657	661	862	711	1 295	2 166	1 338	90	18	10
71	36	35	17	49	97	59	194	295	126	13	8	11
4 595	3 493	1 102	674	710	959	770	1 489	2 461	1 464	103	26	12
13 066	9 144	3 922	1 924	1 935	2 865	2 568	5 323	7 253	4 470	460	85	13
3 152	674	2 478	162	448	1 245	900	1 746	2 358	1 264	79	25	14
16 218	9 818	6 400	2 086	2 383	4 110	3 468	7 069	9 611	5 734	539	110	15
2 263	894	1 369	157	398	847	1 009	2 081	2 289	1 480	246	105	16
1 305	447	858	111	774	1 466	930	1 638	2 480	1 292	132	69	17
3 568	1 341	2 227	268	1 172	2 313	1 939	3 719	4 769	2 772	378	174	18
2 416	1 265	1 151	186	210	498	660	1 732	2 117	1 231	156	18	19
404	89	315	30	89	356	248	557	596	318	24	6	20
2 820	1 354	1 466	216	299	854	908	2 289	2 713	1 549	180	24	21
4 679	2 159	2 520	343	608	1 345	1 669	3 813	4 406	2 711	402	123	22
1 709	536	1 173	141	863	1 822	1 178	2 195	3 076	1 610	156	75	23
6 388	2 695	3 693	484	1 471	3 167	2 847	6 008	7 482	4 321	558	198	24
54	25	29	8	65	216	226	651	710	424	54	6	25
86	7	79	11	82	333	304	549	542	237	14	4	26
140	32	108	19	147	549	530	1 200	1 252	661	68	10	27
1 489	608	881	265	328	658	786	2 257	2 663	1 615	307	120	28
2 524	514	2 010	419	1 157	2 294	1 716	3 126	3 540	1 824	189	62	29
4 013	1 122	2 891	684	1 485	2 952	2 502	5 383	6 203	3 439	496	182	30
95	30	65	29	20	70	74	160	188	140	24	2	31
223	29	194	11	56	114	107	216	323	196	10	4	32
318	59	259	40	76	184	181	376	511	336	34	6	33
861	282	579	69	264	1 834	770	1 190	1 528	1 106	154	8	34
425	26	399	18	194	414	374	562	642	403	39	1	35
1 286	308	978	87	458	2 248	1 144	1 752	2 170	1 509	193	9	36
2 499	945	1 554	371	677	2 778	1 856	4 258	5 089	3 285	539	136	37
3 258	576	2 682	459	1 489	3 155	2 501	4 453	5 047	2 660	252	71	38
5 757	1 521	4 236	830	2 166	5 933	4 357	8 711	10 136	5 945	791	207	39
21 163	12 708	8 455	2 827	3 434	7 376	6 421	13 931	17 474	11 323	1 582	380	40
8 352	1 868	6 484	826	2 882	6 337	4 687	8 631	10 935	5 913	538	188	41
29 515	14 576	14 939	3 653	6 316	13 713	11 108	22 562	28 409	17 236	2 120	568	42

10 ERWERBSTÄTIGE NACH WIRTSCHAFTSABTEILUNGEN/ -BEREICHEN.

SCHL. NR. - LFD. NR.	KREISFREIE STADT KREIS ----- WIRTSCHAFTSABTEILUNG WIRTSCHAFTSBEREICH	GE- SCHLECHT	ERWERBS- TÄTIGE INSGESAMT	UND NACH DER STELLUNG						
				SELBSTÄNDIGE			MITHELFFENDE FAMILIEN- ANGEHÖRIGE	BEAMTE, RICHTER, SOLDATEN USW.	ANGESTELLTE	AUSZU- BILDENDE, KFM./TECHN.
				ZUSAMMEN	MIT BEZAHLTE	OHNE BESCHAEFT.				
61 STEINBURG										
01	LAND- UND FORSTWIRTSCHAFT, FISCHEREI	MAENNL.	2 855	1 579	531	1 048	230	9	174	10
02		WEIBL.	1 379	105	34	71	890	2	104	36
03		INSGES.	4 234	1 684	565	1 119	1 120	11	278	46
04	ENERGIE- UND WASSERVERSOR- GUNG, BERGBAU	MAENNL.	639	3	1	2	-	5	281	5
05		WEIBL.	110	2	2	-	-	-	76	9
06		INSGES.	749	5	3	2	-	5	357	14
07	VERARBEITENDES GEWERBE	MAENNL.	10 627	543	393	150	13	1	2 428	127
08		WEIBL.	3 321	94	47	47	69	1	1 135	196
09		INSGES.	13 948	637	440	197	82	2	3 563	323
10	BAUGEWERBE	MAENNL.	4 246	402	282	120	7	8	374	20
11		WEIBL.	402	23	14	9	50	1	247	33
12		INSGES.	4 648	425	296	129	57	9	621	53
13	PRODUZIERENDES GEWERBE	MAENNL.	15 512	948	676	272	20	14	3 083	152
14		WEIBL.	3 833	119	63	56	119	2	1 458	238
15		INSGES.	19 345	1 067	739	328	139	16	4 541	390
16	HANDEL	MAENNL.	2 918	630	416	214	17	-	1 268	143
17		WEIBL.	3 905	323	184	139	147	-	2 279	380
18		INSGES.	6 823	953	600	353	164	-	3 547	523
19	VERKEHR UND NACHRICHTEN- UEBERMITTLUNG	MAENNL.	3 079	245	121	124	8	904	446	26
20		WEIBL.	593	33	26	7	26	96	237	26
21		INSGES.	3 672	278	147	131	34	1 000	683	52
22	HANDEL, VERKEHR UND NACHRICHTENUEBERMITTL.	MAENNL.	5 997	875	537	338	25	904	1 714	169
23		WEIBL.	4 498	356	210	146	173	96	2 516	406
24		INSGES.	10 495	1 231	747	484	198	1 000	4 230	575
25	KREDITINSTITUTE, VERSI- CHERUNGSGEWERBE	MAENNL.	983	120	50	70	1	19	722	90
26		WEIBL.	1 078	29	7	22	20	2	855	96
27		INSGES.	2 061	149	57	92	21	21	1 577	186
28	DIENSTLEISTUNGEN VON UN- TERNEHMEN U. FREIEN BE- RUFEN	MAENNL.	3 634	793	577	216	24	574	1 114	86
29		WEIBL.	6 778	436	223	213	163	524	3 048	654
30		INSGES.	10 412	1 229	800	429	187	1 098	4 162	740
31	ORGANISATIONEN OHNE ER- WERBSZWECK, PRIVATE HAUS- HALTE	MAENNL.	321	2	1	1	-	64	157	12
32		WEIBL.	482	4	1	3	1	9	299	31
33		INSGES.	803	6	2	4	1	73	456	43
34	GEBIETSKOERPERSCHAFTEN, SOZIALVERSICHERUNG	MAENNL.	5 589	-	-	-	-	3 569	872	50
35		WEIBL.	1 946	-	-	-	-	272	1 105	149
36		INSGES.	7 535	-	-	-	-	3 841	1 977	199
37	UEBRIGE WIRTSCHAFTS- BEREICHE	MAENNL.	10 527	915	628	287	25	4 226	2 865	238
38		WEIBL.	10 284	469	231	238	184	807	5 307	930
39		INSGES.	20 811	1 384	859	525	209	5 033	8 172	1 168
40	INSGESAMT	MAENNL.	34 891	4 317	2 372	1 945	300	5 153	7 836	569
41		WEIBL.	19 994	1 049	538	511	1 366	907	9 385	1 610
42		INSGES.	54 885	5 366	2 910	2 456	1 666	6 060	17 221	2 179

STELLUNG IM BERUF UND ALTERSGRUPPEN

ZWAR				IM ALTER VON... BIS UNTER... JAHREN								LFD. NR.
IM BERUF												
ARBEITER												
ZUSAMMEN	FACH- ARBEITER	SONSTIGE ARBEITER	AUSZU- BILDENDE, GE- WERBLICH	UNTER 20	20 25	25 30	30 40	40 50	50 60	60 65	65 UND MEHR	
61 STEINBURG												
666	354	312	187	217	339	288	495	599	726	154	37	01
177	64	113	65	78	106	129	241	428	325	55	17	02
843	418	425	252	295	445	417	736	1 027	1 051	209	54	03
325	228	97	20	22	48	85	203	177	98	5	1	04
23	7	16	-	4	27	15	23	30	9	1	1	05
348	235	113	20	26	75	100	226	207	107	6	2	06
6 585	3 915	2 670	930	892	1 191	1 194	2 204	2 730	2 137	230	49	07
1 689	313	1 376	137	298	641	421	556	763	567	59	16	08
8 274	4 228	4 046	1 067	1 190	1 832	1 615	2 760	3 493	2 704	289	65	09
3 019	2 281	738	416	413	536	492	809	1 115	828	40	13	10
33	15	18	15	33	59	31	74	137	58	9	1	11
3 052	2 296	756	431	446	595	523	883	1 252	886	49	14	12
9 929	6 424	3 505	1 366	1 327	1 775	1 771	3 216	4 022	3 063	275	63	13
1 745	335	1 410	152	335	727	467	653	930	634	69	18	14
11 674	6 759	4 915	1 518	1 662	2 502	2 238	3 869	4 952	3 697	344	81	15
766	365	401	94	177	319	314	667	768	506	112	55	16
720	311	409	56	441	705	478	734	936	507	69	35	17
1 486	676	810	150	618	1 024	792	1 401	1 704	1 013	181	90	18
1 325	646	679	125	130	263	320	768	892	624	73	9	19
154	31	123	21	39	89	66	110	172	100	13	4	20
1 479	677	802	146	169	352	386	878	1 064	724	86	13	21
2 091	1 011	1 080	219	307	582	634	1 435	1 660	1 130	185	64	22
874	342	532	77	480	794	544	844	1 108	607	82	39	23
2 965	1 353	1 612	296	787	1 376	1 178	2 279	2 768	1 737	267	103	24
24	10	14	7	32	146	110	289	250	122	28	6	25
74	1	73	2	50	240	195	247	230	101	10	5	26
98	11	87	9	82	386	305	536	480	223	38	11	27
848	310	538	195	214	348	342	989	998	547	124	72	28
1 644	327	1 317	309	782	1 347	857	1 417	1 374	853	99	49	29
2 492	637	1 855	504	996	1 695	1 199	2 406	2 372	1 400	223	121	30
53	8	45	33	18	46	36	70	65	67	19	-	31
125	10	115	13	41	65	48	101	124	84	17	2	32
178	18	160	46	59	111	84	171	189	151	36	2	33
1 028	382	646	70	215	1 493	739	935	1 253	812	135	7	34
400	39	361	20	161	342	276	398	453	287	29	-	35
1 428	421	1 007	90	376	1 835	1 015	1 333	1 706	1 099	164	7	36
1 953	710	1 243	305	479	2 033	1 227	2 283	2 566	1 548	306	85	37
2 243	377	1 866	344	1 034	1 994	1 376	2 163	2 181	1 325	155	56	38
4 196	1 087	3 109	649	1 513	4 027	2 603	4 446	4 747	2 873	461	141	39
14 639	8 499	6 140	2 077	2 330	4 729	3 920	7 429	8 847	6 467	920	249	40
5 039	1 118	3 921	638	1 927	3 621	2 516	3 901	4 647	2 891	361	130	41
19 678	9 617	10 061	2 715	4 257	8 350	6 436	11 330	13 494	9 358	1 281	379	42

10 ERWERBSTÄTIGE NACH WIRTSCHAFTSABTEILUNGEN/ -BEREICHEN,

SCHL. NR.	KREISFREIE STADT KREIS	GE- SCHLECHT	ERWERBS- TÄTIGE	UND NACH DER STELLUNG						
				SELBSTÄNDIGE			MITHELLENDE FAMILIEN- ANGEHÖRIGE	BEAMTE, RICHTER, SOLDATEN USW.	ANGESTELLTE	AUSZU- BILDENDE, KFM./TECHN.
				ZUSAMMEN	MIT BEZAHLTE	OHNE BESCHÄFT.				
LFD. NR.	WIRTSCHAFTSABTEILUNG WIRTSCHAFTSBEREICH		INSGESAMT							
62	STORMARN									
01	LAND- UND FORSTWIRTSCHAFT,	MAENNL.	1 843	884	332	552	109	16	188	6
02	FISCHEREI	WEIBL.	863	95	38	57	420	3	121	17
03		INSGES.	2 706	979	370	609	529	19	309	23
04	ENERGIE- UND WASSERVERSOR-	MAENNL.	619	8	6	2	-	1	299	5
05	GUNG, BERGBAU	WEIBL.	116	-	-	-	1	1	86	10
06		INSGES.	735	8	6	2	1	2	385	15
07	VERARBEITENDES GEWERBE	MAENNL.	16 644	1 001	739	262	28	1	6 722	188
08		WEIBL.	6 284	146	64	82	129	-	3 253	267
09		INSGES.	22 928	1 147	803	344	157	1	9 975	455
10	BAUGEWERBE	MAENNL.	5 964	806	548	258	13	8	957	34
11		WEIBL.	769	48	33	15	80	-	541	30
12		INSGES.	6 733	854	581	273	93	8	1 498	64
13	PRODUZIERENDES GEWERBE	MAENNL.	23 227	1 815	1 293	522	41	10	7 978	227
14		WEIBL.	7 169	194	97	97	210	1	3 880	307
15		INSGES.	30 396	2 009	1 390	619	251	11	11 858	534
16	HANDEL	MAENNL.	7 166	1 539	1 052	487	48	-	3 905	218
17		WEIBL.	7 850	641	359	282	236	-	5 314	471
18		INSGES.	15 016	2 180	1 411	769	284	-	9 219	689
19	VERKEHR UND NACHRICHTEN-	MAENNL.	5 061	377	192	185	11	1 235	1 590	71
20	UEBERMITTLUNG	WEIBL.	1 794	57	35	22	27	361	908	77
21		INSGES.	6 855	434	227	207	38	1 596	2 498	148
22	HANDEL, VERKEHR UND	MAENNL.	12 227	1 916	1 244	672	59	1 235	5 495	289
23	NACHRICHTENUEBERMITTL.	WEIBL.	9 644	698	394	304	263	361	6 222	548
24		INSGES.	21 871	2 614	1 638	976	322	1 596	11 717	837
25	KREDITINSTITUTE, VERSI-	MAENNL.	2 765	267	128	139	-	42	2 275	125
26	CHERUNGSGEWERBE	WEIBL.	2 313	51	15	36	25	40	1 992	144
27		INSGES.	5 078	318	143	175	25	82	4 267	269
28	Dienstleistungen von un-	MAENNL.	8 720	2 052	1 319	733	54	1 493	3 480	153
29	ternehmen u. freien be-	WEIBL.	12 410	1 001	429	572	320	1 253	6 841	782
30	rufen	INSGES.	21 130	3 053	1 748	1 305	374	2 746	10 321	935
31	Organisationen ohne er-	MAENNL.	520	5	2	3	1	148	277	17
32	werbszweck, private haus-	WEIBL.	795	6	3	3	7	13	554	37
33	halte	INSGES.	1 315	11	5	6	8	161	831	54
34	Gebietskörperschaften,	MAENNL.	6 072	-	-	-	-	3 894	1 434	87
35	sozialversicherung	WEIBL.	2 845	-	-	-	-	581	1 815	150
36		INSGES.	8 917	-	-	-	-	4 475	3 249	237
37	Uebrigere Wirtschafts-	MAENNL.	18 077	2 324	1 449	875	55	5 577	7 466	382
38	bereiche	WEIBL.	18 363	1 058	447	611	352	1 887	11 202	1 113
39		INSGES.	36 440	3 382	1 896	1 486	407	7 464	18 668	1 495
40	INSGESAMT	MAENNL.	55 374	6 939	4 318	2 621	264	6 838	21 127	904
41		WEIBL.	36 039	2 045	976	1 069	1 245	2 252	21 425	1 985
42		INSGES.	91 413	8 984	5 294	3 690	1 509	9 090	42 552	2 889

STELLUNG IM BERUF UND ALTERSGRUPPEN

ZWAR													
IM BERUF				IM ALTER VON... BIS UNTER... JAHREN								LFD. NR.	
ARBEITER			AUSZU- BILDENDE, GE- WERBLICH	UNTER 20	20 25	25 30	30 40	40 50	50 60	60 65	65 UND MEHR		
ZUSAMMEN	FACH- ARBEITER	SONSTIGE ARBEITER											
62 STORMARN													
546	277	269	94	102	204	188	339	397	497	86	30	01	
153	48	105	54	52	69	75	160	249	214	34	10	02	
699	325	374	148	154	273	263	499	646	711	120	40	03	
271	204	67	35	31	34	47	131	172	184	20	-	04	
16	2	14	2	8	18	18	21	28	22	1	-	05	
287	206	81	37	39	52	65	152	200	206	21	-	06	
7 658	5 124	2 534	1 046	1 013	1 709	1 766	3 696	4 868	3 124	393	75	07	
2 360	510	1 850	129	293	970	706	1 290	1 792	1 137	72	24	08	
10 018	5 634	4 384	1 175	1 306	2 679	2 472	4 986	6 660	4 261	465	99	09	
3 623	2 975	648	523	517	654	575	1 025	1 735	1 330	92	36	10	
60	22	38	10	24	65	57	178	296	129	10	10	11	
3 683	2 997	686	533	541	719	632	1 203	2 031	1 459	102	46	12	
11 552	8 303	3 249	1 604	1 561	2 397	2 388	4 852	6 775	4 638	505	111	13	
2 436	534	1 902	141	325	1 053	781	1 489	2 116	1 288	83	34	14	
13 988	8 837	5 151	1 745	1 886	3 450	3 169	6 341	8 891	5 926	588	145	15	
1 332	514	818	124	253	619	663	1 658	2 209	1 361	279	124	16	
1 095	405	690	93	484	1 149	772	1 525	2 341	1 381	126	72	17	
2 427	919	1 508	217	737	1 768	1 435	3 183	4 550	2 742	405	196	18	
1 648	764	884	129	149	390	526	1 300	1 500	1 032	145	19	19	
321	56	265	43	101	275	228	428	472	261	26	3	20	
1 969	820	1 149	172	250	665	754	1 728	1 972	1 293	171	22	21	
2 980	1 278	1 702	253	402	1 009	1 189	2 958	3 709	2 393	424	143	22	
1 416	461	955	136	585	1 424	1 000	1 953	2 813	1 642	152	75	23	
4 396	1 739	2 657	389	987	2 433	2 189	4 911	6 522	4 035	576	218	24	
48	21	27	8	69	242	252	793	827	497	71	14	25	
52	13	39	9	94	367	347	608	590	287	17	3	26	
100	34	66	17	163	609	599	1 401	1 417	784	88	17	27	
1 294	510	784	194	194	602	619	2 313	2 831	1 654	338	169	28	
1 919	461	1 458	294	811	1 784	1 505	2 988	3 325	1 717	205	75	29	
3 213	971	2 242	488	1 005	2 386	2 124	5 301	6 156	3 371	543	244	30	
56	10	46	16	12	95	30	127	126	102	23	5	31	
164	22	142	14	33	68	98	149	233	183	28	3	32	
220	32	188	30	45	163	128	276	359	285	51	8	33	
617	214	403	40	197	1 349	653	1 118	1 484	1 127	139	5	34	
281	28	253	18	159	435	360	628	708	524	30	1	35	
898	242	656	58	356	1 784	1 013	1 746	2 192	1 651	169	6	36	
2 015	755	1 260	258	472	2 288	1 554	4 351	5 268	3 380	571	193	37	
2 416	524	1 892	335	1 097	2 654	2 310	4 373	4 856	2 711	280	82	38	
4 431	1 279	3 152	593	1 569	4 942	3 864	8 724	10 124	6 091	851	275	39	
17 093	10 613	6 480	2 209	2 537	5 898	5 319	12 500	16 149	10 908	1 586	477	40	
6 421	1 567	4 854	666	2 059	5 200	4 166	7 975	10 034	5 855	549	201	41	
23 514	12 180	11 334	2 875	4 596	11 098	9 485	20 475	26 183	16 763	2 135	678	42	

10 ERWERBSTÄTIGE NACH WIRTSCHAFTSABTEILUNGEN/ -BEREICHEN,

SCHL. NR.	KREISFREIE STADT KREIS	GE- SCHLECHT	ERWERBS- TÄTIGE	UND						
				NACH DER STELLUNG						
				SELBSTÄNDIGE			MITHELFFENDE FAMILIEN- ANGEHÖRIGE	BEAMTE, RICHTER, SOLDATEN USW.	ANGESTELLTE	AUSZU- BILDENDE, KFM./TECHN.
				ZUSAMMEN	MIT	OHNE				
LFD. NR.	WIRTSCHAFTSABTEILUNG WIRTSCHAFTSBEREICH	INSGESAMT			BEZAHLTE	BESCHAEFT.				
KREISE										
01	LAND- UND FORSTWIRTSCHAFT, FISCHEREI	MAENNL.	37 512	19 395	6 463	12 932	2 321	219	2 711	152
02		WEIBL.	15 861	1 551	521	1 030	9 108	27	1 663	329
03		INSGES.	53 373	20 946	6 984	13 962	11 429	246	4 374	481
04	ENERGIE- UND WASSERVERSOR- GUNG, BERGBAU	MAENNL.	7 747	50	30	20	3	55	3 330	100
05		WEIBL.	1 656	17	11	6	8	7	1 114	147
06		INSGES.	9 403	67	41	26	11	62	4 444	247
07	VERARBEITENDES GEWERBE	MAENNL.	135 023	8 306	6 150	2 156	250	31	42 977	1 693
08		WEIBL.	47 434	1 391	676	715	1 181	6	20 583	2 368
09		INSGES.	182 457	9 697	6 826	2 871	1 431	37	63 560	4 061
10	BAUGEWERBE	MAENNL.	64 105	6 856	4 987	1 869	144	67	7 257	431
11		WEIBL.	6 922	357	258	99	866	5	4 500	467
12		INSGES.	71 027	7 213	5 245	1 968	1 010	72	11 757	898
13	PRODUZIERENDES GEWERBE	MAENNL.	206 875	15 212	11 167	4 045	397	153	53 564	2 224
14		WEIBL.	56 012	1 765	945	820	2 055	18	26 197	2 982
15		INSGES.	262 887	16 977	12 112	4 865	2 452	171	79 761	5 206
16	HANDEL	MAENNL.	55 833	11 821	8 025	3 796	455	-	26 088	2 705
17		WEIBL.	67 499	5 682	3 079	2 603	2 278	-	42 709	5 749
18		INSGES.	123 332	17 503	11 104	6 399	2 733	-	68 797	8 454
19	VERKEHR UND NACHRICHTEN- UEBERMITTLUNG	MAENNL.	44 843	3 184	1 724	1 460	129	13 053	10 626	539
20		WEIBL.	12 778	536	344	192	350	2 420	5 941	556
21		INSGES.	57 621	3 720	2 068	1 652	479	15 473	16 567	1 095
22	HANDEL, VERKEHR UND NACHRICHTENUEBERMITTL.	MAENNL.	100 676	15 005	9 749	5 256	584	13 053	36 714	3 244
23		WEIBL.	80 277	6 218	3 423	2 795	2 628	2 420	48 650	6 305
24		INSGES.	180 953	21 223	13 172	8 051	3 212	15 473	85 364	9 549
25	KREDITINSTITUTE, VERSI- CHERUNGSGEWERBE	MAENNL.	18 001	2 121	940	1 181	20	337	13 889	1 219
26		WEIBL.	16 415	366	86	280	263	147	13 348	1 364
27		INSGES.	34 416	2 487	1 026	1 461	283	484	27 237	2 583
28	DIENSTLEISTUNGEN VON UN- TERNEHMEN U. FREIEN BE- RUFEN	MAENNL.	76 146	17 389	12 002	5 387	627	12 399	27 431	1 817
29		WEIBL.	120 996	9 197	4 382	4 815	3 431	10 018	60 550	10 457
30		INSGES.	197 142	26 586	16 384	10 202	4 058	22 417	87 981	12 274
31	ORGANISATIONEN OHNE ER- WERBSZWECK, PRIVATE HAUS- HALTE	MAENNL.	6 070	53	28	25	2	1 312	3 263	192
32		WEIBL.	9 451	57	16	41	53	123	6 132	592
33		INSGES.	15 521	110	44	66	55	1 435	9 395	784
34	GEBIETSKOERPERSCHAFTEN, SOZIALVERSICHERUNG	MAENNL.	94 591	-	-	-	-	58 524	16 038	963
35		WEIBL.	28 990	-	-	-	-	4 493	17 295	1 956
36		INSGES.	123 581	-	-	-	-	63 017	33 333	2 919
37	UEBRIGE WIRTSCHAFTS- BEREICHE	MAENNL.	194 808	19 563	12 970	6 593	649	72 572	60 621	4 191
38		WEIBL.	175 852	9 620	4 484	5 136	3 747	14 781	97 325	14 369
39		INSGES.	370 660	29 183	17 454	11 729	4 396	87 353	157 946	18 560
40	INSGESAMT	MAENNL.	539 871	69 175	40 349	28 826	3 951	85 997	153 610	9 811
41		WEIBL.	328 002	19 154	9 373	9 781	17 538	17 246	173 835	23 985
42		INSGES.	867 873	88 329	49 722	38 607	21 489	103 243	327 445	33 796

STELLUNG IM BERUF UND ALTERSGRUPPEN

ZWAR				IM ALTER VON... BIS UNTER... JAHREN								LFD. NR.
IM BERUF												
ARBEITER												
ZUSAMMEN	FACH- ARBEITER	SONSTIGE ARBEITER	AUSZU- BILDENDE, GE- WERBLICH	UNTER 20	20 25	25 30	30 40	40 50	50 60	60 65	65 UND MEHR	
KREISE												
10 494	5 150	5 344	2 220	2 462	4 254	3 823	6 548	7 816	9 946	2 201	462	01
2 478	828	1 650	705	813	1 308	1 265	2 919	4 592	4 158	617	189	02
12 972	5 978	6 994	2 925	3 275	5 562	5 088	9 467	12 408	14 104	2 818	651	03
3 873	2 816	1 057	336	347	533	672	1 837	2 386	1 781	187	4	04
344	44	300	19	141	282	232	325	408	255	10	3	05
4 217	2 860	1 357	355	488	815	904	2 162	2 794	2 036	197	7	06
70 178	46 323	23 855	11 588	11 186	15 183	15 223	30 419	35 326	24 082	2 942	662	07
20 487	4 481	16 006	1 418	3 124	8 084	5 859	9 356	12 282	7 921	611	197	08
90 665	50 804	39 861	13 006	14 310	23 267	21 082	39 775	47 608	32 003	3 553	859	09
43 075	32 733	10 342	6 275	6 084	7 764	6 978	12 426	17 274	12 497	830	252	10
546	256	290	181	450	820	562	1 606	2 313	1 025	101	45	11
43 621	32 989	10 632	6 456	6 534	8 584	7 540	14 032	19 587	13 522	931	297	12
117 126	81 872	35 254	18 199	17 617	23 480	22 873	44 682	54 986	38 360	3 959	918	13
21 377	4 781	16 596	1 618	3 715	9 186	6 653	11 287	15 003	9 201	722	245	14
138 503	86 653	51 850	19 817	21 332	32 666	29 526	55 969	69 989	47 561	4 681	1 163	15
13 254	5 532	7 722	1 510	3 205	5 643	6 096	12 952	15 170	9 801	1 992	974	16
10 242	4 154	6 088	839	6 393	11 799	7 243	12 464	17 923	9 838	1 195	644	17
23 496	9 686	13 810	2 349	9 598	17 442	13 339	25 416	33 093	19 639	3 187	1 618	18
15 957	7 602	8 355	1 355	1 458	3 449	4 553	11 494	13 397	9 113	1 231	148	19
2 709	518	2 191	266	631	2 116	1 470	3 044	3 294	1 983	202	38	20
18 666	8 120	10 546	1 621	2 089	5 565	6 023	14 538	16 691	11 096	1 433	186	21
29 211	13 134	16 077	2 865	4 663	9 092	10 649	24 446	28 567	18 914	3 223	1 122	22
12 951	4 672	8 279	1 105	7 024	13 915	8 713	15 508	21 217	11 821	1 397	682	23
42 162	17 806	24 356	3 970	11 687	23 007	19 362	39 954	49 784	30 735	4 620	1 804	24
325	111	214	90	531	1 896	1 783	5 083	5 181	2 956	479	92	25
859	50	809	68	784	3 189	2 596	4 101	3 797	1 777	136	35	26
1 184	161	1 023	158	1 315	5 085	4 379	9 184	8 978	4 733	615	127	27
13 720	5 145	8 575	2 763	2 982	6 092	6 614	20 228	22 814	13 146	2 943	1 327	28
23 388	4 827	18 561	3 955	10 858	20 711	15 012	27 113	28 734	15 703	1 996	869	29
37 108	9 972	27 136	6 718	13 840	26 803	21 626	47 341	51 548	28 849	4 939	2 196	30
955	255	700	293	249	756	501	1 403	1 575	1 292	257	37	31
2 321	260	2 061	173	663	1 191	1 019	1 936	2 645	1 737	213	47	32
3 276	515	2 761	466	912	1 947	1 520	3 339	4 220	3 029	470	84	33
17 946	6 552	11 394	1 120	3 387	22 852	11 066	17 005	22 665	15 386	2 167	63	34
5 006	349	4 657	240	1 995	4 629	3 748	6 216	7 217	4 711	456	18	35
22 952	6 901	16 051	1 360	5 382	27 481	14 814	23 221	29 882	20 097	2 623	81	36
32 946	12 063	20 883	4 266	7 149	31 596	19 964	43 719	52 235	32 780	5 846	1 519	37
31 574	5 486	26 088	4 436	14 300	29 720	22 375	39 366	42 393	23 928	2 801	969	38
64 520	17 549	46 971	8 702	21 449	61 316	42 339	83 085	94 628	56 708	8 647	2 488	39
189 777	112 219	77 558	27 550	31 891	68 422	57 309	119 395	143 604	100 000	15 229	4 021	40
68 380	15 767	52 613	7 864	25 852	54 129	39 006	69 080	83 205	49 108	5 537	2 085	41
258 157	127 986	130 171	35 414	57 743	122 551	96 315	188 475	226 809	149 108	20 766	6 106	42

10 ERWERBSTÄTIGE NACH WIRTSCHAFTSABTEILUNGEN/ -BEREICHEN,

SCHL. NR. - LFD. NR.	KREISFREIE STADT KREIS ----- WIRTSCHAFTSABTEILUNG WIRTSCHAFTSBEREICH	GE- SCHLECHT	ERWERBS- TÄTIGE INSGESAMT	UND NACH DER STELLUNG						
				SELBSTÄNDIGE			MITHELFFENDE FAMILIEN- ANGEHÖRIGE	BEAMTE, RICHTER, SOLDATEN USW.	ANGESTELLTE	AUSZU- BILDENDE, KFM./TECHN.
				ZUSAMMEN	MIT BEZAHLTE	OHNE BESCHAEFT.				
SCHLESWIG-HOLSTEIN										
01 02 03	LAND- UND FORSTWIRTSCHAFT, FISCHEREI	MAENNL. WEIBL. INSGES.	39 004 16 499 55 503	19 750 1 634 21 384	6 634 562 7 196	13 116 1 072 14 188	2 365 9 220 11 585	229 29 258	2 854 1 799 4 653	169 339 508
04 05 06	ENERGIE- UND WASSERVERSOR- GUNG, BERGBAU	MAENNL. WEIBL. INSGES.	10 846 2 268 13 114	55 18 73	34 11 45	21 7 28	3 9 12	72 12 84	4 365 1 476 5 841	139 185 324
07 08 09	VERARBEITENDES GEWERBE	MAENNL. WEIBL. INSGES.	177 281 63 380 240 661	9 894 1 706 11 600	7 260 844 8 104	2 634 862 3 496	285 1 391 1 676	41 7 48	54 497 26 584 81 081	2 221 3 098 5 319
10 11 12	BAUGEWERBE	MAENNL. WEIBL. INSGES.	77 387 8 482 85 869	8 052 431 8 483	5 883 319 6 202	2 169 112 2 281	170 1 014 1 184	81 7 88	8 653 5 514 14 167	561 575 1 136
13 14 15	PRODUZIERENDES GEWERBE	MAENNL. WEIBL. INSGES.	265 514 74 130 339 644	18 001 2 155 20 156	13 177 1 174 14 351	4 824 981 5 805	458 2 414 2 872	194 26 220	67 515 33 574 101 089	2 921 3 858 6 779
16 17 18	HANDEL	MAENNL. WEIBL. INSGES.	69 991 88 056 158 047	14 180 6 800 20 980	9 507 3 660 13 167	4 673 3 140 7 813	569 2 683 3 252	- - -	32 883 56 407 89 290	3 511 7 271 10 782
19 20 21	VERKEHR UND NACHRICHTEN- UEBERMITTLUNG	MAENNL. WEIBL. INSGES.	58 986 17 073 76 059	3 803 657 4 460	2 079 418 2 497	1 724 239 1 963	153 405 558	17 865 3 469 21 334	13 161 7 672 20 833	730 702 1 432
22 23 24	HANDEL, VERKEHR UND NACHRICHTENUEBERMITTL.	MAENNL. WEIBL. INSGES.	128 977 105 129 234 106	17 983 7 457 25 440	11 586 4 078 15 664	6 397 3 379 9 776	722 3 088 3 810	17 865 3 469 21 334	46 044 64 079 110 123	4 241 7 973 12 214
25 26 27	KREDITINSTITUTE, VERSI- CHERUNGSGEWERBE	MAENNL. WEIBL. INSGES.	22 250 20 965 43 215	2 557 424 2 981	1 107 97 1 204	1 450 327 1 777	23 305 328	485 172 657	17 169 17 164 34 333	1 499 1 652 3 151
28 29 30	Dienstleistungen von Un- ternehmen u. freien Be- rufen	MAENNL. WEIBL. INSGES.	99 430 160 393 259 823	21 490 11 281 32 771	14 825 5 437 20 262	6 665 5 844 12 509	756 3 985 4 741	15 850 12 903 28 753	36 690 81 299 117 989	2 522 14 024 16 546
31 32 33	ORGANISATIONEN OHNE ER- WERBSZWECK, PRIVATE HAUS- HALTE	MAENNL. WEIBL. INSGES.	8 069 12 846 20 915	77 80 157	37 25 62	40 55 95	3 60 63	1 729 178 1 907	4 359 8 397 12 756	259 837 1 096
34 35 36	GEBIETSKOERPERSCHAFTEN, SOZIALVERSICHERUNG	MAENNL. WEIBL. INSGES.	127 245 40 975 168 220	- - -	- - -	- - -	- - -	80 147 6 642 86 789	21 747 24 516 46 263	1 229 2 440 3 669
37 38 39	UEBRIGE WIRTSCHAFTS- BEREICHE	MAENNL. WEIBL. INSGES.	256 994 235 179 492 173	24 124 11 785 35 909	15 969 5 559 21 528	8 155 6 226 14 381	782 4 350 5 132	98 211 19 895 118 106	79 965 131 376 211 341	5 509 18 953 24 462
40 41 42	INSGESAMT	MAENNL. WEIBL. INSGES.	690 489 430 937 1 121 426	79 858 23 031 102 889	47 366 11 373 58 739	32 492 11 658 44 150	4 327 19 072 23 399	116 499 23 419 139 918	196 378 230 828 427 206	12 840 31 123 43 963

STELLUNG IM BERUF UND ALTERSGRUPPEN

ZWAR												LFD. NR.
IM BERUF				IM ALTER VON... BIS UNTER... JAHREN								
ARBEITER			AUSZU- BILDENDE, GE- WERBLICH	UNTER 20	20 25	25 30	30 40	40 50	50 60	60 65	65 UND MEHR	
ZUSAMMEN	FACH- ARBEITER	SONSTIGE ARBEITER										
SCHLESWIG-HOLSTEIN												
11 263	5 497	5 766	2 374	2 636	4 502	4 006	6 829	8 092	10 210	2 252	477	01
2 689	925	1 764	789	901	1 445	1 340	3 014	4 709	4 244	647	199	02
13 952	6 422	7 530	3 163	3 537	5 947	5 346	9 843	12 801	14 454	2 899	676	03
5 741	4 026	1 715	471	497	744	919	2 440	3 298	2 645	298	5	04
540	65	475	28	172	391	313	429	568	377	15	3	05
6 281	4 091	2 190	499	669	1 135	1 232	2 869	3 866	3 022	313	8	06
95 481	62 748	32 733	14 862	14 310	20 043	20 526	39 723	45 964	31 988	3 913	814	07
28 707	6 174	22 533	1 887	4 054	11 086	8 028	12 430	16 055	10 692	784	251	08
124 188	68 922	55 266	16 749	18 364	31 129	28 554	52 153	62 019	42 680	4 697	1 065	09
52 021	39 644	12 377	7 849	7 553	9 532	8 500	14 941	20 779	14 730	1 030	322	10
716	330	386	225	556	1 025	713	1 906	2 794	1 286	137	65	11
52 737	39 974	12 763	8 074	8 109	10 557	9 213	16 847	23 573	16 016	1 167	387	12
153 243	106 418	46 825	23 182	22 360	30 319	29 945	57 104	70 041	49 363	5 241	1 141	13
29 963	6 569	23 394	2 140	4 782	12 502	9 054	14 765	19 417	12 355	936	319	14
183 206	112 987	70 219	25 322	27 142	42 821	38 999	71 869	89 458	61 718	6 177	1 460	15
16 861	6 901	9 960	1 987	4 124	7 409	7 969	16 160	18 481	12 157	2 88	1 203	16
13 766	5 474	8 292	1 129	8 132	15 590	9 468	15 840	23 323	13 368	1 531	804	17
30 627	12 375	18 252	3 116	12 256	22 999	17 437	32 000	41 804	25 525	4 019	2 007	18
21 584	9 953	11 631	1 690	1 810	4 537	6 076	15 121	17 516	12 049	1 684	193	19
3 820	681	3 139	348	824	2 925	2 015	4 015	4 303	2 678	260	53	20
25 404	10 634	14 770	2 038	2 634	7 462	8 091	19 136	21 819	14 727	1 944	246	21
38 445	16 854	21 591	3 677	5 934	11 946	14 045	31 281	35 997	24 206	4 172	1 396	22
17 586	6 155	11 431	1 477	8 956	18 515	11 483	19 855	27 626	16 046	1 791	857	23
56 031	23 009	33 022	5 154	14 890	30 461	25 528	51 136	63 623	40 252	5 963	2 253	24
401	133	268	116	611	2 393	2 329	6 273	6 227	3 687	612	118	25
1 163	70	1 093	85	905	4 049	3 319	5 213	4 859	2 408	173	39	26
1 564	203	1 361	201	1 516	6 442	5 648	11 486	11 086	6 095	785	157	27
18 474	6 800	11 674	3 648	3 868	8 298	9 704	26 866	28 663	16 544	3 729	1 758	28
31 764	6 331	25 433	5 137	13 895	28 171	21 094	35 616	36 985	20 875	2 670	1 087	29
50 238	13 131	37 107	8 785	17 763	36 469	30 798	62 482	65 648	37 419	6 399	2 845	30
1 225	337	888	417	356	1 026	715	1 866	2 046	1 661	348	51	31
3 069	327	2 742	225	881	1 607	1 414	2 650	3 572	2 356	298	68	32
4 294	664	3 630	642	1 237	2 633	2 129	4 516	5 618	4 017	646	119	33
22 725	8 729	13 996	1 397	4 380	30 157	16 002	22 952	30 114	20 590	2 975	75	34
7 065	482	6 583	312	2 525	6 430	5 519	8 729	10 131	6 957	661	23	35
29 790	9 211	20 579	1 709	6 905	36 587	21 521	31 681	40 245	27 547	3 636	98	36
42 825	15 999	26 826	5 578	9 215	41 874	28 750	57 957	67 050	42 482	7 664	2 002	37
43 061	7 210	35 851	5 759	18 206	40 257	31 346	52 208	55 547	32 596	3 802	1 217	38
85 886	23 209	62 677	11 337	27 421	82 131	60 096	110 165	122 597	75 078	11 466	3 219	39
245 776	144 768	101 008	34 811	40 145	88 641	76 746	153 171	181 180	126 261	19 329	5 016	40
93 299	20 859	72 440	10 165	32 845	72 719	53 223	89 842	107 299	65 241	7 176	2 592	41
339 075	165 627	173 448	44 976	72 990	161 360	129 969	243 013	288 479	191 502	26 505	7 608	42

11 PRIVATHAUSHALTE NACH BETEILIGUNG AM ERWERBSLEBEN, STELLUNG IM BERUF DER PERSON,

SCHL. NR. LFD. NR.	KREISFREIE STADT KREIS	INSGESAMT AUSLAENDER	PRIVAT- HAUSHALTE INSGESAMT	DAVON						
				ERWERBS						
				ZUSAMMEN		SELBSTAENDIGER, MITHELFFENDER FAMILIENANGEHOERIGER		BEAMTER, RICHTER, SOLDAT USW.		
				MIT INSGESAMT ...						
				1	2 UND MEHR	1	2 UND MEHR	1	2 UND MEHR	
01 FLENSBURG,STADT										
01		INSGESAMT	43 029	14 432	9 136	798	1 015	2 930	2 318	
02		AUSLAENDER	1 540	655	402	48	55	45	19	
02 KIEL,LANDESHAUPTSTADT										
01		INSGESAMT	126 668	44 210	23 738	2 184	2 104	7 138	4 653	
02		AUSLAENDER	5 390	2 364	965	135	67	130	19	
03 LUEBECK,HANSESTADT										
01		INSGESAMT	103 208	32 939	22 407	2 119	2 521	4 253	3 545	
02		AUSLAENDER	4 316	1 744	1 037	87	83	24	7	
04 NEUMUENSTER,STADT										
01		INSGESAMT	36 179	11 734	9 320	615	1 019	1 646	1 599	
02		AUSLAENDER	1 230	534	331	16	28	5	3	
KREISFREIE STAEDTE										
01		INSGESAMT	309 084	103 315	64 601	5 716	6 659	15 967	12 115	
02		AUSLAENDER	12 476	5 297	2 735	286	233	204	48	
51 DITHMARSCHEN										
01		INSGESAMT	51 482	16 337	14 580	1 893	3 707	2 093	1 850	
02		AUSLAENDER	474	191	128	17	40	1	1	
53 HERZOGTUM LAUENBURG										
01		INSGESAMT	63 501	20 682	19 896	1 814	3 538	2 781	2 746	
02		AUSLAENDER	1 649	702	567	56	81	11	3	
54 NORDFRIESLAND										
01		INSGESAMT	62 367	20 703	18 621	2 625	4 946	3 142	2 658	
02		AUSLAENDER	866	350	254	46	68	27	26	
55 OSTHOLSTEIN										
01		INSGESAMT	77 899	24 390	22 617	2 534	4 375	3 626	3 744	
02		AUSLAENDER	1 151	481	336	75	90	10	2	
56 PINNEBERG										
01		INSGESAMT	113 184	40 124	36 083	3 423	6 089	4 059	3 831	
02		AUSLAENDER	4 145	1 890	1 393	127	136	29	9	
57 PLOEN										
01		INSGESAMT	46 721	15 230	14 793	1 390	2 762	2 410	2 375	
02		AUSLAENDER	442	205	113	28	29	5	-	
58 RENDSBURG-ECKERNFOERDE										
01		INSGESAMT	97 961	32 099	30 823	2 743	5 654	5 571	5 425	
02		AUSLAENDER	1 347	512	353	40	71	33	16	
59 SCHLESWIG-FLENSBURG										
01		INSGESAMT	68 251	21 219	22 459	2 202	5 017	4 226	4 220	
02		AUSLAENDER	874	346	268	69	57	35	55	
60 SEGEBERG										
01		INSGESAMT	85 502	30 124	30 608	2 697	5 420	2 857	3 141	
02		AUSLAENDER	2 466	1 051	954	112	114	10	6	

- 1) BEZUGSPERSON IST DIE PERSON, DIE UEBERWIEGEND ZUM UNTERHALT DES HAUSHALTS BEITRAEGT.
 2) EINSCHL. KAUFM. / TECHN. AUSZUBILDENDE.
 3) EINSCHL. GEWERBL. AUSZUBILDENDE.

DIE UEBERWIEGEND ZUM UNTERHALT DES HAUSHALTS BEITRAEGT, UND ZAHL DER ERWERBSTAETIGEN

IST DIE BEZUGSPERSON 1)										
TÄTIG				NICHT ERWERBSTÄTIG						
ANGESTELLTER 2)		ARBEITER 3)		ZUSAMMEN	OHNE ERWERBSTÄTIGE IM HAUSHALT	MIT ... ERWERBSTÄTIGEN IM HAUSHALT		LFD. NR.		
ERWERBSTÄTIGEN IM HAUSHALT						1	2 UND MEHR			
1	2 UND MEHR	1	2 UND MEHR							
01 FLENSBURG, STADT										
5 891 227	2 764 93	4 813 335	3 039 235	19 461 483	18 388 454	912 28	161 1	01 02		
02 KIEL, LANDESHAUPTSTADT										
21 445 791	8 567 177	13 443 1 308	8 414 702	58 720 2 061	56 105 1 925	2 281 117	334 19	01 02		
03 LÜBECK, HANSESTADT										
14 577 417	7 220 168	11 990 1 216	9 121 779	47 862 1 535	44 900 1 390	2 463 112	499 33	01 02		
04 NEUMÜNSTER, STADT										
4 323 77	2 775 47	5 150 436	3 927 253	15 125 365	14 098 330	831 29	196 6	01 02		
KREISFREIE STÄDTE										
46 236 1 512	21 326 485	35 396 3 295	24 501 1 969	141 168 4 444	133 491 4 099	6 487 286	1 190 59	01 02		
51 DITHMARSCHEN										
5 448 67	3 589 25	6 903 106	5 434 62	20 565 155	18 809 144	1 401 10	355 1	01 02		
53 HERZOGTUM LAUENBURG										
8 496 148	6 299 88	7 591 487	7 313 395	22 923 380	21 109 301	1 438 53	376 26	01 02		
54 NORDFRIESLAND										
7 601 138	4 634 65	7 335 139	6 383 95	23 043 262	20 978 239	1 621 19	444 4	01 02		
55 OSTHOLSTEIN										
10 045 165	6 826 90	8 185 231	7 672 154	30 892 334	28 446 306	1 933 22	513 6	01 02		
56 PINNEBERG										
19 780 513	14 244 301	12 862 1 221	11 919 947	36 977 862	34 089 742	2 326 92	562 28	01 02		
57 PLOEN										
6 295 80	4 723 43	5 135 92	4 933 41	16 698 124	15 306 115	1 095 7	297 2	01 02		
58 RENDSBURG-ECKERNFÖRDE										
12 506 158	9 168 102	11 279 281	10 576 164	35 039 482	32 103 439	2 337 36	599 7	01 02		
59 SCHLESWIG-FLENSBURG										
6 934 146	5 531 86	7 857 96	7 691 70	24 573 260	22 485 236	1 666 19	422 5	01 02		
60 SEGEBERG										
14 798 339	11 877 259	9 772 590	10 170 575	24 770 461	22 530 409	1 770 43	470 9	01 02		

11 PRIVATHAUSHALTE NACH BETEILIGUNG AM ERWERBSLEBEN, STELLUNG IM BERUF DER PERSON,

SCHL. NR. - LFD. NR.	KREISFREIE STADT KREIS	INSGESAMT AUSLAENDER	PRIVAT- HAUSHALTE INSGESAMT	DARON						
				ERWERBS						
				ZUSAMMEN		SELBSTAENDIGER, MITHELFENDER FAMILIENANGEHOERIGER		BEAMTER, RICHTER, SOLDAT USM.		
				MIT INSGESAMT ...						
				1	! 2 UND MEHR !	1	! 2 UND MEHR !	1	! 2 UND MEHR	
61 STEINBURG										
01		INSGESAMT	51 943	16 592	15 948	1 494	3 170	2 175	2 019	
02		AUSLAENDER	829	302	326	26	35	4	1	
62 STORMARN										
01		INSGESAMT	80 513	27 973	27 572	2 659	4 814	3 010	3 124	
02		AUSLAENDER	1 866	815	657	82	114	6	5	
KREISE										
01		INSGESAMT	799 324	265 473	254 000	25 474	49 492	35 950	35 133	
02		AUSLAENDER	16 109	6 845	5 349	678	835	171	124	
SCHLESWIG-HOLSTEIN										
01		INSGESAMT	1 108 408	368 788	318 601	31 190	56 151	51 917	47 248	
02		AUSLAENDER	28 585	12 142	8 084	964	1 068	375	172	

- 1) BEZUGSPERSON IST DIE PERSON, DIE UEBERWIEGEND ZUM UNTERHALT DES HAUSHALTS BEITRAEGT.
 2) EINSCHL. KAUFM. / TECHN. AUSZUBILDENDE.
 3) EINSCHL. GWERBL. AUSZUBILDENDE.

DIE UEBERNIEGEND ZUM UNTERHALT DES HAUSHALTS BEITRAEGT, UND ZAHL DER ERWERBSTAETIGEN

IST DIE BEZUGSPERSON 1)								LFD. NR.
TAETIG				NICHT ERWERBSTAETIG				
ANGESTELLTER 2)		ARBEITER 3)		ZUSAMMEN	OHNE ERWERBSTAETIGE IM HAUSHALT	MIT ... ERWERBSTAETIGEN IM HAUSHALT		
ERWERBSTAETIGEN IM HAUSHALT						1	2 UND MEHR	
1	2 UND MEHR	1	2 UND MEHR					
61 STEINBURG								
5 695 61	4 200 41	7 228 211	6 559 249	19 403 201	17 927 172	1 213 24	263 5	01 02
62 STORMARN								
14 386 305	11 349 181	7 918 422	8 285 357	24 968 394	22 969 349	1 622 37	377 8	01 02
KREISE								
111 984 2 120	82 440 1 281	92 065 3 876	86 935 3 109	279 851 3 915	256 751 3 452	18 422 362	4 678 101	01 02
SCHLESWIG-HOLSTEIN								
158 220 3 632	103 766 1 766	127 461 7 171	111 436 5 078	421 019 8 359	390 242 7 551	24 909 648	5 868 160	01 02

12 PRIVATHAUSHALTE NACH HAUSHALTSGROESSE UND NACH

SCHL. NR.	KREISFREIE STADT KREIS	PRIVAT- HAUSHALTE INSGESAMT	DA							
			EINPERSONENHAUSHALTE				MEHRPERSONEN			
			MAENNLICH		WEIBLICH		ZUSAMMEN		DAVON MIT	
			ANZAHL	% VON SP. 1	ANZAHL	% VON SP. 1	ANZAHL	DARUNTER MIT KINDERN UNTER 18 JAHREN	2	DARUNTER MIT KINDERN UNTER 18 JAHREN
		1	2	3	4	5	6	7	8	9
SCHLESWIG-HOLSTEIN										
KREISFREIE STAEDTE										
01	FLensburg, STADT	43 029	7 552	17,6	11 420	26,5	24 057	9 349	12 319	1 076
02	KIEL, LANDESHAUPTSTADT	126 668	25 927	20,5	36 400	28,7	64 341	22 989	34 979	2 710
03	LUEBECK, HANSESTADT	103 208	15 538	15,1	27 644	26,8	60 026	21 626	31 124	2 139
04	NEUMUENSTER, STADT	36 179	4 764	13,2	8 186	22,6	23 229	9 090	10 881	716
	KREISFREIE STAEDTE	309 084	53 781	17,4	83 650	27,1	171 653	63 054	89 303	6 641
KREISE										
51	DITHMARSCHEN	51 482	4 591	8,9	10 073	19,6	36 818	15 297	15 098	658
53	HERZOGTUM LAUENBURG	63 501	6 205	9,8	12 222	19,2	45 074	18 234	19 268	984
54	NORDFRIESLAND	62 367	6 648	10,7	12 879	20,7	42 840	17 804	17 651	961
55	OSTHOLSTEIN	77 899	7 894	10,1	16 521	21,2	53 484	21 085	24 037	1 255
56	PINNEBERG	113 184	13 702	12,1	22 276	19,7	77 206	30 092	34 909	1 937
57	PLOEN	46 721	4 581	9,8	8 275	17,7	33 865	13 889	13 971	655
58	RENDSBURG-ECKERNFOERDE	97 961	9 953	10,2	17 781	18,2	70 227	29 347	28 623	1 388
59	SCHLESWIG-FLensburg	68 251	6 510	9,5	12 022	17,6	49 719	21 603	19 306	896
60	SEGEBERG	85 502	8 754	10,2	14 564	17,0	62 184	26 820	25 322	1 488
61	STEINBURG	51 943	5 264	10,1	10 191	19,6	36 488	14 681	15 778	783
62	STORMARN	80 513	8 248	10,2	14 607	18,1	57 658	22 914	24 875	1 236
	KREISE	799 324	82 350	10,3	151 411	18,9	565 563	231 766	238 838	12 241
	SCHLESWIG-HOLSTEIN	1 108 408	136 131	12,3	235 061	21,2	737 216	294 820	328 141	18 882

ZAHL DER LEDIGEN PERSONEN UNTER 18 JAHREN

VON											SCHL NR.
HAUSHALTE											
... PERSONEN					MIT ... LEDIGEN PERSONEN UNTER 18 JAHREN						
3	DARUNTER MIT KINDERN UNTER 18 JAHREN	4 UND MEHR		OHNE LEDIGE PERSONEN UNTER 18 JAHREN	1	2	3	4 UND MEHR			
		ZUSAMMEN	DAR. MIT								
		ANZAHL	PERSONEN	KINDERN UNT. 18 JAHREN							
10	11	12	13	14	15	16	17	18	19		
6 039	3 545	5 699	24 841	4 728	14 708	5 282	3 080	746	241	01	
15 848	9 139	13 514	58 917	11 140	41 352	13 461	7 343	1 647	538	02	
15 366	8 474	13 536	59 306	11 013	38 400	12 658	6 930	1 526	512	03	
6 292	3 464	6 056	26 783	4 910	14 139	5 124	2 972	728	266	04	
43 545	24 622	38 805	169 847	31 791	108 599	36 525	20 325	4 647	1 557		
9 092	4 549	12 628	56 948	10 090	21 521	7 619	5 550	1 642	486	51	
12 011	6 314	13 795	60 630	10 936	26 840	9 877	6 505	1 422	430	53	
10 527	5 215	14 662	65 807	11 628	25 036	8 941	6 449	1 894	520	54	
13 588	7 190	15 859	69 889	12 640	32 399	11 419	7 519	1 685	462	55	
21 136	11 437	21 161	91 304	16 718	47 114	17 078	10 422	2 117	475	56	
8 798	4 539	11 096	48 882	8 695	19 976	7 352	5 047	1 191	299	57	
18 129	9 299	23 475	103 948	18 660	40 880	15 142	10 724	2 706	775	58	
12 387	6 272	18 026	80 810	14 435	28 116	10 377	8 134	2 399	693	59	
17 095	9 406	19 767	86 621	15 926	35 364	14 565	9 658	2 069	528	60	
9 341	4 786	11 369	50 375	9 112	21 807	7 725	5 253	1 341	362	61	
16 223	8 682	16 560	71 442	12 996	34 744	12 825	8 202	1 588	299	62	
148 327	77 689	178 398	786 656	141 836	333 797	122 920	83 463	20 054	5 329		
191 872	102 311	217 203	956 503	173 627	442 396	159 445	103 788	24 701	6 886		

VOLKSZÄHLUNG 1987

Personenbogen

Bitte so
markieren

Geburtsjahr: 2 Blatt-Nr.: 01 816 567 Id. Nr. der Person: 4

Rechtsgrundlage:
Siehe Haushaltsmantelbogen oder Erläuterungsblatt,
die Bestandteile der Erhebungsvordrucke sind.
Stichtag: 25. Mai 1987

Bitte Gemeinde angeben:

1 Geburtsangaben

a) Geburtsjahr

b) Geburtsmonat 1. Januar bis 24. Mai
25. Mai bis 31. Dez.

2 Geschlecht

männlich
weiblich

3 Familienstand

ledig
verheiratet
verwitwet
geschieden

4 Rechtliche Zugehörigkeit zu * einer Religionsgesellschaft

Römisch-katholische Kirche
Evangelische Kirche
Evangelische Freikirche
Jüdische Religionsgesellschaft
Islamische Religionsgemeinschaft
andere Religionsgesellschaften
keiner Religionsgesellschaft rechtlich zugehörig

5 Welche Staatsangehörigkeit haben Sie ?

* deutsch
griechisch
italienisch
übrige EG-Staaten
jugoslawisch
türkisch
sonstige/keine

6 Wird von Ihnen noch eine weitere Wohnung * (Unterkunft/Zimmer) in der Bundesrepublik Deutschland einschließlich Berlin (West) bewohnt ?

nein
ja

Falls ja: a) Für Verheiratete, die nicht dauernd getrennt leben:
Ist die hiesige Wohnung die vorwiegend
benutzte Wohnung der Familie ?

nein
ja

b) Für alle übrigen Personen:
Ist die hiesige Wohnung die vorwiegend
benutzte Wohnung ?

nein
ja

c) Außerdem für Erwerbstätige, Schüler/Studenten:
Gehen Sie vorwiegend von der hiesigen Wohnung
aus zur Arbeit oder Schule/Hochschule ?

nein
ja

7 Sind Sie

* erwerbstätig¹⁾ Vollzeit (über 36 Std.²⁾ in der Woche
Teilzeit (bis zu 36 Std.²⁾ in der Woche

arbeitslos, arbeitssuchend

¹⁾ Auch Landwirte, mithelfende
Familienangeh., Auszubildende,
Soldaten, Zivildienstleistende

nicht erwerbstätig

Hausfrau, Hausmann

²⁾ Maßgebend ist die normalerweise
in der Woche geleistete Arbeitszeit

Schüler(in), Student(in)

8 Leben Sie überwiegend von

* Erwerbs-, Berufstätigkeit
Arbeitslosengeld, -hilfe
Rente, Pension
eigenem Vermögen, Vermietung, Verpachtung, Altenteil
Zuwendungen, Unterhalt durch Eltern, Ehegatten usw.
sonstigen Unterstützungen (z. B. Sozialhilfe, BAföG)

Falls Sie einen Abschluß an einer allgemeinbildenden bzw.
berufsbildenden Schule/Hochschule haben:

9 Welchen höchsten allgemeinen * Schulabschluß haben Sie ?

Volksschule, Hauptschule
Realschule/gleichwertiger Abschluß (z. B. Mittlere Reife)
Hochschulreife (Abitur), Fachhochschulreife

10 a) Welchen höchsten Abschluß * an einer berufsbildenden Schule oder Hochschule haben Sie ?

Berufsfachschule
(ohne Berufsschule)
Fachschule
Fachhochschule (Ing.-Schule, höhere Fachschule)
Hochschule (einschließlich Lehrerausbildung)

b) Welche Hauptfachrichtung hat dieser Abschluß ?

11 Falls Sie eine praktische Berufsausbildung * (z. B. Lehre) abgeschlossen haben:

a) Auf welchen Lehrberuf bezog sich diese
Ausbildung ?

b) Wie lange dauerte diese Ausbildung ? Jahr(e):

12 Bitte Name und Anschrift Ihrer Arbeitsstätte oder * Schule/Hochschule angeben.

Name:

Straße/Hausnummer:

PLZ Gemeinde:

13 Welches Verkehrs- * mittel benutzen Sie hauptsächlich (längste Strecke) auf dem Hinweg zur Arbeit oder Schule/Hochschule ?

kein Verkehrsmittel (zu Fuß)
Fahrrad
Pkw
U-Bahn, S-Bahn, Straßenbahn
Eisenbahn
Bus, sonst. öffentl. Verkehrsmittel
sonstiges (Motorrad, Moped, Mofa)

14 Wieviel Zeit * benötigen Sie normalerweise für den Hinweg zur Arbeit oder Schule/Hochschule ?

entfällt, da auf gleichem Grundstück
unter 15 Minuten
15 bis unter 30 Minuten
30 bis unter 45 Minuten
45 bis unter 60 Minuten
60 Minuten und mehr

15 Sind Sie * zur Zeit tätig als

Facharbeiter(in)
sonstige(r) Arbeiter(in)
Angestellte(r)
Auszubildende(r)
Beamter/Beamtin, Richter(in), Soldat, Zivildienstl.
(auch Beamtenanw.)
Selbständige(r) mit bezahlten Beschäftigten
ohne bezahlte Beschäftigte
mithelfende(r) Familienangehörige(r)

16 Zu welchem Wirtschaftszweig (Branche, Behörde) * gehört der Betrieb (Firma, Dienststelle), in dem Sie tätig sind ?

17 Welche Tätigkeit, welchen Beruf üben Sie aus ?

18 Falls Sie eine * Nebenerwerbstätigkeit ausüben, handelt es sich um eine

landwirtschaftliche
nichtlandwirtschaftliche

FÜR PERSONEN VON 15 BIS 65 JAHRE

FÜR ERWERBSTÄTIGE UND SCHÜLER/STUDENTEN

FÜR ERWERBSTÄTIGE

NUR VOM STATISTISCHEN LANDESAMT AUSZUFÜLLEN

Geburtsjahr (1 a) 2, 3, u. 4. Stelle Hauptfach-
richtung (10 b) Erlernter
Beruf (11 a) Dauer (11 b)

Arbeitsstätte, Schule/Hochschule (Pendler)
Land (12) Gemeinde (12) Straße (12)

Hausnummer (12)

Wirtschafts-
zweig (16)

Ausgeübte Tätigkeit (17)

Stand: 1. Dezember 1990

Aufsätze und Grafiken in den Statistischen Monatsheften Schleswig-Holstein:

- Heft September 1988: "Aufbereitung der Volkszählung 1987"
- Heft Dezember 1988: "Erste Ergebnisse der Volkszählung 1987"
 - Neues Strukturbild der Bevölkerung, Wohnungen und Arbeitsstätten
 - Schleswig-Holsteins Volkszählung im Ländervergleich
 - 4 Grafiken
- Heft Februar 1989: "Zunahme der Privathaushalte"
Grafik des Monats:
"Volkszählung und Bevölkerungsfortschreibung am 25. 5. 1987"
- Heft März 1989: "Erwerbstätigkeit 1987"
Grafik des Monats:
"Erwerbstätige nach Wirtschaftsbereichen"
- Heft Mai 1989: "Wohnraum und Privathaushalte zur Volkszählung 1987"
- Heft August 1989: "Wohnungsmieten 1987"
- Heft September 1989: "Bevölkerung zur Volkszählung 1987 nach dem Schulabschluß"
- Heft November 1989: "Überwiegender Lebensunterhalt der Bevölkerung 1987"
- Heft Januar 1990: "Pendler 1987"
- Heft Mai 1990: "Beheizung der Wohnungen 1987"
- Heft August 1990: "Bevölkerung und Erwerbsquoten 1970 und 1987"
- Heft November 1990: "Pendler 1987: Berufs- und Ausbildungspendler in den Kreisen"

Sonderveröffentlichungen:

- "Gemeindeergebnisse der Volks- und Berufszählung '87", Teil 1

Inhalt: Bevölkerung nach Geschlecht, Ausländer, Altersstruktur der Bevölkerung (grobe Struktur).

- "Gemeindeergebnisse der Volks- und Berufszählung '87", Teil 2

Inhalt: Bevölkerung nach Geschlecht, Familienstand und überwiegendem Lebensunterhalt (grobe Struktur),
Erwerbstätige am Ort der Hauptwohnung nach Wirtschaftsbereichen und Stellung im Beruf (grobe Struktur); erwerbstätige Ausländer, Erwerbslose, Schüler und Studierende, Privathaushalte nach der Personenzahl.

- "Gemeindeergebnisse der Gebäude- und Wohnungszählung '87"

Inhalt: Wohngebäude und Wohnungen 1968, Fortschreibung 1987, Wohngebäude und Wohnungen 1987, bewohnte Wohnungen, Freizeitwohnungen, leerstehende Wohnungen 1987.

Statistische Berichte:

Kennziffer des
Statistischen Berichts

Inhalt

A/VZ 87 - 1	Bevölkerung und Bevölkerungsdichte in den Gemeinden Schleswig-Holsteins am 13. 9. 1950, 6. 6. 1961, 27. 5. 1970 und 25. 5. 1987
A/VZ 87 - 2	Bevölkerung und Erwerbstätige in den Kreisen Schleswig-Holsteins am 25. Mai 1987 nach ausgewählten Strukturmerkmalen
A/VZ 87 - 3	Berufsauspendler am 25. Mai 1987 nach Wohnsitzgemeinden
A/VZ 87 - 4	Ausbildungsauspendler am 25. Mai 1987 nach Wohnsitzgemeinden
A/VZ 87 - 5	Berufseinpender am 25. Mai 1987 nach Zielgemeinden A: Kreisfreie Städte, Kreise Dithmarschen, Herzogtum Lauenburg und Nordfriesland B: Kreise Ostholstein, Pinneberg, Plön und Rendsburg-Eckernförde C: Kreise Schleswig-Flensburg, Segeberg, Steinburg und Stormarn
A/VZ 87 - 6	Ausbildungseinpender am 25. Mai 1987 nach Zielgemeinden
A/VZ 87 - 7	Kreisstatistik Schleswig-Holstein 1987 Teil 1, Bevölkerung und Erwerbstätigkeit
F/GWZ 87 - 1	Gebäude und Wohnungen in den Kreisen Schleswig-Holsteins am 25. Mai 1987 nach ausgewählten Strukturmerkmalen
F/GWZ 87 - 2	Wohngebäude und Wohnungen in den Gemeinden Schleswig-Holsteins
Die Statistischen Berichte	- zur Volks- und Berufszählung 1987 erscheinen in der Reihe A/VZ 87. - zur Gebäude- und Wohnungszählung 1987 erscheinen in der Reihe F/GWZ 87.

