

Statistische Berichte

Statistisches Landesamt Schleswig-Holstein

Fröbelstraße 15-17, 24113 Kiel, Postanschrift: Postfach 11 41, 24100 Kiel, Tel.: (04 31) 68 95-0, Telefax: (04 31) 68 95-4 98, Datex-J/Btx: * 44450 #

G IV 1 - j/94

Ausgegeben am 10.08.1995

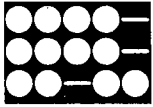
Der Fremdenverkehr in den Gemeinden Schleswig-Holsteins 1994

Auskunft erteilt Dezernat 240, Tel.: (04 31) 68 95-2 31/2 28

Preis: 5,60 DM

Besuchszeiten: Mo. - Fr. 9.00 - 12.00 Uhr sowie nach vorheriger Vereinbarung

Nachdruck, auch auszugsweise, nur mit Quellenangabe gestattet



Statistische Berichte

Statistisches Landesamt Schleswig-Holstein

Fröbelstraße 15-17, 24113 Kiel, Postanschrift: Postfach 11 41, 24100 Kiel, Tel.: (04 31) 68 95-0, Telefax: (04 31) 68 95-4 98, Datex-J/Btx: * 44450 #

G IV 1 - j/94

Ausgegeben am 10.08.1995

Der Fremdenverkehr in den Gemeinden Schleswig-Holsteins 1994

Hinweise

Die hier veröffentlichten Zahlen über den Fremdenverkehr in Schleswig-Holstein beziehen sich - mit Ausnahme der Angaben über Kleinvermieter in Tabelle 11 - auf Beherbergungsstätten mit 9 und mehr Betten und auf Campingplätze mit 6 und mehr Stellplätzen.

Ergebnisse für Gemeinden mit weniger als drei Betrieben bzw. Campingplätzen unterliegen der statistischen Geheimhaltung. In den Tabellen sind die betreffenden Felder gepunktet. Die Kreissummen und die Landessummen sind in der Regel vollständig dargestellt.

Ergebnisse

Am 1. Juli 1994 wurden in Schleswig-Holstein 4 658 größere Beherbergungsstätten (mit 9 und mehr Gästebetten) gezählt. Sie verfügten über 169 000 Betten. Damit wurden 5,2 % mehr Beherbergungsstätten statistisch erfaßt als noch im Vorjahr. Die Bettenkapazität war 2,9 % größer als vor Jahresfrist. Wie im Vorjahr gab es 284 Campingplätze mit 6 und mehr Stellplätzen.

Die Zahl der angekommenen Übernachtungsgäste in den größeren Beherbergungsstätten lag mit 3,9 Mill. um 1,2 % unter dem Stand des Vorjahres. 21,5 Mill. Übernachtungen meldeten die Betriebe 1994, das waren in der Jahresbilanz 2,6 % weniger Übernachtungen als im bisher besten Fremdenverkehrsjahr 1992 und 2,0 % weniger Übernachtungen als 1993. Damit hat Schleswig-Holstein zwar einen Einbruch in sein jährliches Übernachtungsaufkommen hinnehmen müssen, hat es im wesentlichen aber behaupten können.

Zu dem Übernachtungsaufkommen des Landes trugen alle Gemeindegruppen - ob mit oder ohne Prädikat - unterschiedlich bei. In den prädikatisierten Gemeinden gab es rückläufige Übernachtungszahlen insbesondere in den Nordseebädern mit 4,4 % und in den Ostseebädern mit 3,8 % zum Vorjahr. Moderater fiel der Rückgang in den Heilbädern (- 0,3 %) und Erholungsorten (- 1,8 %) aus. Die Luftkurorte erfreuten sich an einem Buchungszuwachs (+ 17,7 %), der allerdings durch einen Sondereinfluß statistisch überzeichnet ist. Die übrigen Gemeinden, denen kein Prädikat verliehen ist, konnten ihr Übernachtungsaufkommen noch leicht verbessern (+ 0,7 %). Darunter waren auch die Großstädte Kiel und Lübeck (ohne Travemünde), die einen Zuwachs von jeweils 4,6 % erzielten.

Die durchschnittliche Verweildauer der schleswig-holsteinischen Gäste nahm 1994 geringfügig ab. Sie lag 1994 bei 5,5 Tagen (1993: 5,6 Tage).

Auf den Campingplätzen des Landes wurden 1994 insgesamt 2,6 Mill. Gästeankünfte und 11,7 Mill. Übernachtungen ermittelt. Dies sind 0,1 % weniger Gäste und 1,0 % weniger Übernachtungen als 1993.

492 000 Durchgangsgäste kamen an (- 4,8 %), die 2,8 Mill. Übernachtungen buchten (- 6,6 %). Für das Dauercamping wurden 9,0 Mill. Übernachtungen (+ 0,9 %) errechnet.

Auskunft erteilt Dezernat 240, Tel.: (04 31) 68 95-2 31/2 28

Preis: 5,60 DM

Besuchszeiten: Mo. - Fr. 9.00 - 12.00 Uhr sowie nach vorheriger Vereinbarung

Nachdruck, auch auszugsweise, nur mit Quellenangabe gestattet

Verzeichnis der Tabellen

	Seite
A. Betriebe mit 9 und mehr Betten einschl. Jugendherbergen	
Tabelle 1: Betriebe, Betten, Gäste und Übernachtungen 1981 - 1994	3
Tabelle 2: Gäste und Übernachtungen 1993 und 1994 nach der Gemeindegruppe	4
Tabelle 3: Betriebe, Betten, Gäste und Übernachtungen 1994 in den Kreisen und Gemeinden	5
Tabelle 4: Betriebe, Betten, Gäste und Übernachtungen 1994 in den Kreisen nach der Betriebsart	15
 Grunddaten des Fremdenverkehrs 1984, 1992 bis 1994 nach Kreisen und Gemeinden	
Tabelle 5: Betten	20
Tabelle 6: Gäste	25
Tabelle 7: Übernachtungen	30
Tabelle 7a: Übernachtungen nach Reisegebieten, Inseln und Gemeinden	35
Tabelle 8: Gäste und Übernachtungen nach dem Herkunftsland 1994	40
 B. Campingplätze	
Tabelle 9: Betriebe, Gäste und Übernachtungen in den Kreisen und Gemeinden (einschließlich Dauercamping)	41
Tabelle 10: Gäste und Übernachtungen nach dem Herkunftsland 1994 (nur Durchgangsgäste)	45
 C. Beherbergungsstätten mit weniger als 9 Betten	
Tabelle 11: Betten, Gäste und Übernachtungen in ausgewählten Gemeinden 1994	46
 D. Thematische Karten	
- Beherbergungsstätten mit 9 und mehr Betten -	
Fremdenbetten 1993	47
- Campingplätze -	
Standplätze für Urlaubs-(Touristik-)Camping und für Dauercamping 1993	48
Standplätze für Urlaubs-(Touristik-)Camping 1993	49
Standplätze für Dauercamping 1993	50
 Anhang	
Katalog der Betriebsarten	51
Auflistung der Gemeinden nach Gemeindegruppen am 1. 1. 1994	52

Zeichen anstelle von Zahlen bedeuten:

- nichts vorhanden
- . Zahlenwert unbekannt oder geheimzuhalten
- X Aussage nicht sinnvoll

TABELLE 1

Betriebe, Betten, Gäste und Übernachtungen
- Betriebe mit 9 und mehr Betten einschl. Jugendherbergen -

Jahr	Betriebe ¹	Betten ¹	Gäste		Übernachtungen			
			insgesamt	darunter aus dem Ausland	insgesamt	darunter von Gästen aus dem Ausland	je Gast Sp. 5:Sp. 3	je Bett Sp. 5:Sp. 2
Anzahl								
1981	4 104	144 386	2 960 464	.	17 648 295	.	6,0	122,2
1982	4 127	145 948	2 887 650	.	16 948 824	.	5,9	116,1
1983	4 159	147 547	2 859 068	.	16 522 606	.	5,8	112,0
1984	4 146	147 051	2 831 772	276 473	16 328 084	492 077	5,8	111,0
1985	4 122	147 081	2 940 187	319 576	16 322 300	577 214	5,6	111,0
1986	4 128	148 524	3 096 431	377 999	17 075 900	690 129	5,5	115,0
1987	4 020	148 992	3 087 623	376 532	17 137 095	701 254	5,6	115,0
1988	4 072	152 413	3 193 324	376 549	17 180 673	711 055	5,4	112,7
1989	4 137	156 048	3 448 165	439 772	17 650 316	852 250	5,1	113,1
1990	4 104	154 043	3 800 691	478 634	19 390 234	876 884	5,1	125,9
1991	4 076	153 764	4 037 262	549 809	20 730 477	1 064 174	5,1	134,8
1992	4 514	162 063	4 128 583	491 838	22 116 108	981 344	5,4	136,5
1993	4 428	164 443	3 956 261	343 406	21 988 661	734 823	5,6	133,7
1994	4 658	169 271	3 907 293	313 661	21 542 467	689 530	5,5	127,3

¹ 1981 - 1986: 1.4; 1987: 1.1; 1988 - 1992: 1.7; 1993: 1.1; 1994: 1.7;

TABELLE 2

Gäste und Übernachtungen nach der Gemeindegruppe
- Betriebe mit 9 und mehr Betten einschl. Jugendherbergen -

Gemeindegruppe ¹ Campingplätze	Gäste			Übernachtungen		
	1993	1994	Ver- änderung in %	1993	1994	Ver- änderung in %
	Anzahl			Anzahl		
Heilbäder	194 591	180 069	- 7,5	1 287 878	1 283 526	- 0,3
Nordseebäder	706 627	706 721	+ 0,0	7 346 937	7 024 139	- 4,4
Ostseebäder ²	975 483	957 899	- 1,9	7 045 148	6 781 410	- 3,8
Luftkurorte	221 681	214 307	- 3,3	816 239	960 843	+ 17,7
Erholungsorte	261 182	254 682	- 2,5	1 502 830	1 476 256	- 1,8
Übrige Gemeinden	1 596 697	1 593 615	- 0,1	3 989 629	4 016 293	+ 0,7
darunter						
Großstädte ³	463 679	461 032	- 0,6	886 803	926 517	+ 4,5
Schleswig-Holstein	3 956 261	3 907 293	- 1,2	21 988 661	21 542 467	- 2,0
darunter						
Ausländer	343 406	313 661	- 8,7	734 823	689 530	- 6,2
Außerdem						
Campingplätze	2 593 528	2 591 927	- 0,1	11 863 684	11 743 864	- 1,0
davon						
Dauercamper	2 076 921	2 100 074	+ 1,1	8 891 322	8 967 533	+ 0,9
Durchgangsgäste	516 607	491 853	- 4,8	2 972 362	2 776 331	- 6,6

¹ Stand: 1. 1. 1994² einschl. Travemünde³ Kiel einschl. Schilksee, Lübeck ohne Travemünde

TABELLE 3

Betriebe, Betten, Gäste und Übernachtungen 1994
– Betriebe mit 9 und mehr Betten einschl. Jugendherbergen –

Gemeinde / Kreis / Land	Betriebe (1.7.)	Betten (1.7.)	Gäste	Übernach- tungen	Verweil- dauer	Anteil der Ausländer a. Übern. ¹	Übern. je Bett Sp.4 / Sp.2
	Anzahl				Tage	%	Anzahl
Flensburg, Stadt	18	922	64 955	115 360	1,78	19,60	125,12
Kiel, Landeshauptstadt	33	2 508	187 941	407 906	2,17	17,87	162,64
Lübeck, Hansestadt	92	6 482	361 403	822 498	2,28	19,79	126,89
Neumünster, Stadt	13	869	55 142	123 385	2,24	18,49	141,99
51 Dithmarschen	405	11 552	219 562	1 450 375	6,61	0,56	125,55
Albersdorf	3	121	4 831	12 607	2,61	0,98	104,19
Barkenholm	1
Brunsbüttel, Stadt	6	180	6 389	12 891	2,02	6,28	71,62
Bunsoh	2
Burg (Dithmarschen)	3	77	2 172	6 933	3,19	0,87	90,04
Büsum	224	6 784	108 727	956 853	8,80	0,17	141,05
Büsumer Deichhausen	17	383	4 732	38 260	8,09	0,79	99,90
Dingen	1
Elpersbüttel	4	107	2 345	6 683	2,85	0,57	62,46
Epenwörden	2
Fedderingen	2
Frestedt	1
Friedrichsgabekoog	1
Friedrichskoog	31	718	12 365	102 395	8,28	0,51	142,61
Hägen	1
Hedwigenkoog	5	80	1 074	10 674	9,94	0,07	133,43
Heide, Stadt	9	369	22 007	45 308	2,06	3,81	122,79
Hellschen-Heringsand-Unterschaar	4	63	550	4 905	8,92	0,00	77,86
Helse	1
Hemmingstedt	1
Hennstedt	1
Kaiser-Wilhelm-Koog	6	110	1 041	10 367	9,96	1,48	94,25
Karolinenkoog	1
Kleve	1
Kronprinzenkoog	3	58	590	7 782	13,19	1,08	134,17
Lehe	1
Lohe-Rickelshof	1
Lunden	2
Marne, Stadt	1
Meldorf, Stadt	3	65	4 446	8 423	1,89	3,15	129,58
Neufeld	2
Norddeich	2
Nordermeldorf	5	86	1 236	7 685	6,22	0,27	89,36
Nordhastedt	3	495	8 808	44 556	5,06	0,01	90,01
Oesterdeichstrich	2
Ramhusen	1
Rehm-Flehde-Bargen	1
Reinsbüttel	3	46	384	3 221	8,39	0,00	70,02
Sankt Michaelisdonn	3	208	7 113	19 550	2,75	7,44	93,99
Schafstedt	1
Schalkholz	1
Schlichting	2
Schmedeswurth	1
Schülps	2
Süderdeich	3	62	656	6 853	10,45	0,00	110,53

¹ Anteil der Übernachtungen von Ausländern an Übernachtungen insgesamt

TABELLE 3

Betriebe, Betten, Gäste und Übernachtungen 1994
– Betriebe mit 9 und mehr Betten einschl. Jugendherbergen –

Gemeinde / Kreis / Land	Betriebe (1.7.)	Betten (1.7.)	Gäste	Übernach- tungen	Verweil- dauer	Anteil der Ausländer a. Übers. ¹	Übern. je Bett Sp.4 / Sp.2
	Anzahl				Tage	%	Anzahl
Süderheistedt	2
Tellingstedt	1
Tielenhemme	0	0
Warwerort	5	97	1 161	6 879	5,93	0,00	70,92
Weddingstedt	1
Wennbüttel	1
Wesselburenerkoog	3	42	1 578	3 683	2,33	0,00	87,69
Westerdeichstrich	17	429	3 803	33 027	8,68	0,07	76,99
Wöhrden	3	71	3 357	12 293	3,66	0,00	173,14
Wrohm	1
53 Herzogtum Lauenburg	102	4 173	164 568	613 188	3,73	3,42	146,94
Aumühle	3	56	6 159	9 404	1,53	4,60	167,93
Bäk	3	124	5 065	13 674	2,70	0,50	110,27
Berkenthin	1
Breitenfelde	1
Brunstorf	1
Büchen	1
Buchholz	1
Einhaus	2
Elmenhorst	1
Fredeburg	1
Geesthacht, Stadt	9	245	14 334	28 978	2,02	10,65	118,28
Groß Grönau	1
Gudow	5	125	3 346	12 053	3,60	11,21	96,42
Güster	2
Hamfelde	1
Harmsdorf	1
Hollenbek	1
Krummesse	2
Kuddewörde	2
Labenz	1
Lauenburg/Elbe, Stadt	5	263	18 846	38 275	2,03	3,78	145,53
Lehmrade	1
Lütau	1
Mölln, Stadt	22	1 226	36 938	224 139	6,07	2,49	182,82
Mustin	1
Nusse	1
Ratzeburg, Stadt	10	710	31 555	126 024	3,99	2,68	177,50
Römnitz	1
Salem	4	157	5 536	19 393	3,50	0,12	123,52
Schmilau	3	95	3 301	5 904	1,79	5,34	62,15
Schwarzenbek, Stadt	2
Seedorf	6	135	5 134	14 561	2,84	0,10	107,86
Steinhorst	1
Sterley	1
Wangelau	1
Wentorf bei Hamburg	1
Wohltorf	1

¹ Anteil der Übernachtungen von Ausländern an Übernachtungen insgesamt

TABELLE 3

Betriebe, Betten, Gäste und Übernachtungen 1994
– Betriebe mit 9 und mehr Betten einschl. Jugendherbergen –

Gemeinde / Kreis / Land	Betriebe (1.7.)	Betten (1.7.)	Gäste	Übernach- tungen	Verweil- dauer	Anteil der Ausländer a. Übers. ¹	Übern. je Bett Sp.4 / Sp.2
	Anzahl				Tage	%	Anzahl
54 Nordfriesland	1 736	50 026	742 818	6 666 309	8,97	0,88	133,26
Ahrenviölfeld	1
Alkersum	7	105	621	11 595	18,67	0,00	110,43
Almdorf	2
Bargum	2
Bohmstedt	1
Bordelum	2
Borgsum	1
Bosbüll	2
Bredstedt, Stadt	6	155	6 570	14 596	2,22	5,56	94,17
Brekum	2
Dagebüll	23	430	7 352	42 142	5,73	0,87	98,00
Drage	1
Dunsum	2
Emmelsbüll-Horsbüll	3	36	493	2 710	5,50	0,07	75,28
Fresendelf	1
Friedrich-Wilhelm-Lübke-Koog	1
Friedrichstadt, Stadt	10	299	14 159	32 295	2,28	5,75	108,01
Galmsbüll	4	52	233	1 859	7,98	0,00	35,75
Garding, Kirchspiel	2
Garding, Stadt	8	185	1 945	14 804	7,61	0,96	80,02
Hattstedt	2
Hattstedtermarsch	1
Holm	1
Hooge	10	410	6 467	40 264	6,23	0,77	98,20
Hörnum (Sylt)	61	2 523	29 440	256 498	8,71	0,23	101,66
Horstedt	1
Humptrup	1
Husum, Stadt	17	701	46 743	113 430	2,43	5,64	161,81
Immenstedt	1
Kampen (Sylt)	69	1 948	28 712	255 808	8,91	0,60	131,32
Katharinenheerd	1
Klixbüll	1
Koldenbüttel	1
Kotzenbüll	1
Langeneß	5	94	1 202	6 982	5,81	3,64	74,28
Leck	3	70	3 684	7 315	1,99	1,60	104,50
List	58	2 192	26 923	219 712	8,16	0,47	100,23
Midlum	3	38	201	2 512	12,50	0,00	66,11
Nebel	101	2 024	24 552	296 221	12,07	0,78	146,35
Neukirchen	3	73	2 001	4 913	2,46	8,83	67,30
Nieblum	61	1 738	9 725	123 442	12,69	0,45	71,03
Niebüll, Stadt	8	242	16 028	27 459	1,71	2,32	113,47
Norddorf	94	2 168	32 558	383 206	11,77	0,92	176,76
Norderfriedrichskoog	1
Nordstrand	40	598	8 610	65 338	7,59	0,69	109,26
Ockholm	5	75	1 694	4 767	2,81	1,13	63,56
Oevenum	5	83	1 108	6 086	5,49	3,48	73,33
Oldenswort	5	74	1 097	10 076	9,19	0,52	136,16
Olderup	1
Oldsum	7	173	1 256	11 296	8,99	0,00	65,29
Oster-Ohrstedt	1
Osterhever	5	62	454	4 449	9,80	0,00	71,76
Pellworm	26	813	9 670	84 515	8,74	0,10	103,95
Poppenbüll	2
Rantrum	1

¹ Anteil der Übernachtungen von Ausländern an Übernachtungen insgesamt

TABELLE 3

Betriebe, Betten, Gäste und Übernachtungen 1994
– Betriebe mit 9 und mehr Betten einschl. Jugendherbergen –

Gemeinde / Kreis / Land	Betriebe (1.7.)	Betten (1.7.)	Gäste	Übernach- tungen	Verweil- dauer	Anteil der Ausländer a. Übern. ¹	Übern. je Bett Sp.4 / Sp.2
	Anzahl				Tage	%	Anzahl
Rantum (Sylt)	58	2 524	38 130	390 366	10,24	0,55	154,66
Reußenköge	2
Risum-Lindholm	3	38	310	3 029	9,77	0,00	79,71
Rodenäs	1
Sankt Peter-Ording	229	8 273	100 240	1 141 001	11,38	0,18	137,92
Schobüll	4	53	1 546	5 507	3,56	1,78	103,91
Schwabstedt	2
Schwesing	1
Simonsberg	3	68	1 478	5 571	3,77	1,44	81,93
Stadum	1
Stedesand	1
Struckum	1
Süderende	5	118	1 130	12 861	11,38	0,00	108,99
Süderlügum	5	113	3 492	10 846	3,11	5,02	95,98
Südermarsch	1
Sylt-Ost	21	704	16 818	140 055	8,33	0,56	198,94
Tating	18	339	5 111	35 793	7,00	0,46	105,58
Tetenbüll	8	105	616	6 571	10,67	0,00	62,58
Tönning, Stadt	15	533	13 664	62 088	4,54	0,99	116,49
Tümlauer Koog	11	152	1 320	17 023	12,90	0,00	111,99
Uelvesbüll	1
Utersum	29	722	7 414	131 557	17,74	0,09	182,21
Vollerwiek	4	50	271	3 370	12,44	0,00	67,40
Welt	5	70	898	4 731	5,27	0,00	67,59
Wenningstedt (Sylt)	66	1 934	28 558	284 756	9,97	1,60	147,24
Wester-Ohrstedt	1
Westerhever	4	58	1 575	7 358	4,67	0,29	126,86
Westerland, Stadt	312	8 886	129 933	1 203 523	9,26	0,92	135,44
Wittbek	1
Wittdün	61	1 903	27 746	294 411	10,61	0,69	154,71
Witzwort	3	40	742	4 708	6,35	0,64	117,70
Wobbenbüll	0	0
Wrixum	8	162	1 172	16 455	14,04	0,09	101,57
Wyk auf Föhr, Stadt	167	4 937	62 178	769 782	12,38	1,54	155,92
55 Ostholstein	1 279	52 099	872 030	6 209 153	7,12	1,76	119,18
Ahrensböök	1
Bad Schwartau, Stadt	7	318	13 622	92 146	6,76	1,69	289,77
Bannesdorf auf Fehmarn	58	1 915	29 902	209 695	7,01	2,41	109,50
Beschendorf	3	52	596	2 807	4,71	6,91	53,98
Bosau	19	601	14 383	65 983	4,59	0,65	109,79
Burg auf Fehmarn, Stadt	26	3 274	59 751	496 895	8,32	0,65	151,77
Dahme	130	3 727	29 196	389 059	13,33	3,74	104,39
Eutin, Stadt	26	1 088	29 162	127 320	4,37	3,67	117,02
Göhl	1
Gremersdorf	4	128	7 921	12 983	1,64	0,00	101,43
Grömitz	224	8 875	95 170	783 022	8,23	0,21	88,23
Großenbrode	34	1 397	16 119	196 546	12,19	7,46	140,69
Grube	3	41	295	3 216	10,90	0,00	78,44
Harmsdorf	1
Heiligenhafen, Stadt	35	1 173	21 160	114 028	5,39	0,75	97,21
Heringsdorf	9	486	3 015	18 970	6,29	0,48	39,03
Kasseedorf	3	53	613	5 187	8,46	0,00	97,87
Kellenhusen (Ostsee)	125	3 525	30 556	382 382	12,51	0,04	108,48
Landkirchen auf Fehmarn	49	1 230	13 772	122 249	8,88	0,14	99,39
Lensahn	1

¹ Anteil der Übernachtungen von Ausländern an Übernachtungen insgesamt

TABELLE 3

Betriebe, Betten, Gäste und Übernachtungen 1994
– Betriebe mit 9 und mehr Betten einschl. Jugendherbergen –

Gemeinde / Kreis / Land	Betriebe (1.7.)	Betten (1.7.)	Gäste	Übernach- tungen	Verweil- dauer	Anteil der Ausländer a. Übern. ¹	Übern. je Bett Sp.4 / Sp.2
	Anzahl				Tage	%	Anzahl
Malente	74	3 578	62 030	507 488	8,18	0,54	141,84
Manhagen	3	48	296	3 712	12,54	1,72	77,33
Neukirchen	8	171	1 326	16 386	12,36	0,00	95,82
Neustadt in Holstein, Stadt	39	1 665	21 908	148 127	6,76	2,12	88,97
Oldenburg in Holstein, Stadt	5	260	14 826	24 953	1,68	18,86	95,97
Ratekau	11	580	8 844	42 747	4,83	2,78	73,70
Riepsdorf	2
Scharbeutz	123	4 612	66 776	489 541	7,33	0,45	106,15
Schashagen	13	467	6 219	45 716	7,35	0,68	97,89
Schönwalde am Bungsberg	9	258	5 078	20 775	4,09	3,83	80,52
Sierksdorf	20	373	5 625	35 887	6,38	0,77	96,21
Stockelsdorf	2
Süsel	9	154	2 667	15 993	6,00	0,34	103,85
Timmendorfer Strand	145	7 006	157 770	881 163	5,59	0,58	125,77
Wangels	2
Westfehmarn	55	1 294	12 811	119 828	9,35	0,12	92,60
56 Pinneberg	98	3 363	144 055	390 226	2,71	6,22	116,04
Appen	0	0
Barmstedt, Stadt	2
Bilsen	1
Bokel	1
Brande-Hörnerkirchen	1
Elmshorn, Stadt	5	217	14 213	28 351	1,99	7,04	130,65
Haselau	1
Heist	3	33	1 463	4 057	2,77	1,82	122,94
Helgoland	56	1 652	33 605	167 150	4,97	0,61	101,18
Hemdingen	1
Klein Nordende	1
Pinneberg, Stadt	4	213	16 293	37 412	2,30	9,92	175,64
Quickborn, Stadt	3	78	5 903	10 096	1,71	23,86	129,44
Rellingen	3	184	18 634	36 716	1,97	9,80	199,54
Schenefeld, Stadt	1
Tangstedt	2
Tornesch	3	85	4 911	10 031	2,04	9,87	118,01
Uetersen, Stadt	5	132	9 337	16 325	1,75	6,70	123,67
Wedel, Stadt	5	342	17 920	41 654	2,32	14,64	121,80
57 Plön	273	9 555	160 068	972 061	6,07	1,41	101,73
Ascheberg (Holstein)	5	70	1 649	4 020	2,44	6,52	57,43
Behrendorf (Ostsee)	12	543	3 157	39 139	12,40	0,00	72,08
Belau	1
Bendfeld	1
Blekendorf	15	251	1 651	17 168	10,40	2,46	68,40
Bösdorf	9	418	1 802	20 462	11,36	1,40	48,95
Brodersdorf	3	51	510	5 063	9,93	0,00	99,27
Dannau	1
Dersau	8	285	6 929	24 910	3,60	2,00	87,40
Dobersdorf	1
Dörnick	1
Fahren	1
Fargau-Pratjau	1
Giekau	4	70	1 154	6 694	5,80	5,68	95,63
Grebin	3	51	309	3 360	10,87	3,10	65,88

¹ Anteil der Übernachtungen von Ausländern an Übernachtungen insgesamt

TABELLE 3

Betriebe, Betten, Gäste und Übernachtungen 1994
– Betriebe mit 9 und mehr Betten einschl. Jugendherbergen –

Gemeinde / Kreis / Land	Betriebe (1.7.)	Betten (1.7.)	Gäste	Übernach- tungen	Verweil- dauer	Anteil der Ausländer a. Übern. ¹	Übern. je Bett Sp.4 / Sp.2
	Anzahl				Tage	%	Anzahl
Großharrie	1
Heikendorf	3
Högsdorf	1
Hohenfelde	4	197	1 652	15 835	9,59	0,00	80,38
Hohwacht (Ostsee)	78	1 782	15 998	153 995	9,63	1,03	86,42
Kletkamp	2
Krummbek	1
Kühren	1
Laboe	17	1 062	15 393	98 144	6,38	1,72	92,41
Lammershagen	1
Lehmkuhlen	2
Lütjenburg, Stadt	4	128	3 992	12 665	3,17	2,47	98,95
Nehmten	1
Panker	4	42	745	2 103	2,82	1,33	50,07
Plön, Stadt	23	1 085	38 687	178 610	4,62	1,76	164,62
Prasdorf	1
Preetz, Stadt	2
Probsteierhagen	3	64	691	3 021	4,37	0,00	47,20
Raisdorf	1
Rantzaу	1
Rathjensdorf	1
Ruhwinkel	2
Schellhorn	2
Schlesen	1
Schönberg (Holstein)	28	2 056	31 588	264 515	8,37	0,80	128,66
Schönkirchen	1
Schwartbuck	3	56	449	4 776	10,64	0,00	85,29
Stakendorf	3	37	173	1 654	9,56	0,00	44,70
Stein	4	147	3 022	13 242	4,38	0,11	90,08
Stolpe	1
Wankendorf	1
Wendtorf	4	203	1 727	11 741	6,80	0,00	57,84
Wisch	5	149	1 456	16 372	11,24	0,00	109,88
58 Rendsburg-Eckernförde	185	10 465	311 898	1 626 346	5,21	1,78	155,41
Achterwehr	2
Ahlefeld	1
Altenholz	1
Ascheffel	2
Aukrug	4	287	6 011	85 255	14,18	0,47	297,06
Barkelsby	2
Beldorf	1
Beringstedt	1
Bistensee	2
Bordesholm	1
Borgdorf-Seedorf	1
Borgstedt	1
Brekendorf	1
Brodersby	7	1 111	8 769	74 735	8,52	0,00	67,27
Damp	5
Dätgen	1
Dörphof	6	130	1 621	12 813	7,90	2,04	98,56
Eckernförde, Stadt	14	683	25 906	79 320	3,06	5,55	116,13
Felm	2
Fleckeby	3	33	282	771	2,73	14,79	23,36

¹ Anteil der Übernachtungen von Ausländern an Übernachtungen insgesamt

TABELLE 3

Betriebe, Betten, Gäste und Übernachtungen 1994
– Betriebe mit 9 und mehr Betten einschl. Jugendherbergen –

Gemeinde / Kreis / Land	Betriebe (1.7.)	Betten (1.7.)	Gäste	Übernach- tungen	Verweil- dauer	Anteil der Ausländer a. Übern. ¹	Übern. je Bett Sp.4 / Sp.2
	Anzahl				Tage	%	Anzahl
Flintbek	1
Fockbek	1
Gammelby	2
Gettorf	2
Gokels	1
Goosefeld	3	116	1 485	9 211	6,20	0,14	79,41
Grevenkrug	1
Groß Buchwald	1
Groß Vollstedt	1
Groß Wittensee	3	234	7 042	21 553	3,06	2,19	92,11
Güby	2
Haale	1
Hamdorf	2
Hanerau-Hademarschen	2
Haßmoor	3	76	596	4 058	6,81	2,46	53,39
Heinkenborstel	2
Hohenwestedt	5	141	4 105	13 549	3,30	4,32	96,09
Hohn	1
Holzbunge	1
Holzdorf	5	84	1 235	6 464	5,23	1,31	76,95
Hummelfeld	2
Jevenstedt	2
Karby	1
Klein Wittensee	5	79	782	4 830	6,18	1,66	61,14
Kosel	4	160	1 734	9 686	5,59	0,69	60,54
Kronshagen	1
Langwedel	2
Meezen	1
Molfsee	2
Mühbrook	2
Nindorf	1
Noer	2
Nortorf, Stadt	4	82	4 333	7 106	1,64	6,54	86,66
Oldenbüttel	0	0
Osdorf	1
Owschlag	2
Padenstedt	1
Rendsburg, Stadt	11	506	30 155	63 804	2,12	12,28	126,09
Rieseby	1
Schacht-Audorf	3	74	2 599	6 257	2,41	5,58	84,55
Schinkel	1
Schmalstede	1
Schülp b. Nortorf	1
Schwedeneck	4	97	1 854	9 552	5,15	1,44	98,47
Sehestedt	2
Steenfeld	2
Strande	5	170	7 062	23 709	3,36	2,36	139,46
Thumby	1
Todenbüttel	1
Waabs	16	258	2 739	24 668	9,01	0,53	95,61
Warder	2
Westensee	2
Westerrönfeld	1

¹ Anteil der Übernachtungen von Ausländern an Übernachtungen insgesamt

TABELLE 3

Betriebe, Betten, Gäste und Übernachtungen 1994
– Betriebe mit 9 und mehr Betten einschl. Jugendherbergen –

Gemeinde / Kreis / Land	Betriebe (1.7.)	Betten (1.7.)	Gäste	Übernach- tungen	Verweil- dauer	Anteil der Ausländer a. Übern. ¹	Übern. je Bett Sp.4 / Sp.2
	Anzahl				Tage	%	Anzahl
59 Schleswig-Flensburg	255	9 510	242 812	960 886	3,96	6,32	101,04
Ahneby	1
Arnis, Stadt	1
Bergenhusen	1
Boren	5	105	1 108	12 099	10,92	0,62	115,23
Borgwedel	1
Brodersby	4	64	1 146	7 084	6,18	0,31	110,69
Dollerup	2
Eggebek	3	699	8 675	26 623	3,07	40,28	38,09
Erfde	1
Esgrus	5	81	549	4 520	8,23	0,00	55,80
Gelting	17	246	2 536	20 814	8,21	0,71	84,61
Glücksburg (Ostsee), Stadt	31	1 678	31 418	176 314	5,61	2,20	105,07
Goltoft	2
Grödersby	2
Harrislee	4	353	17 108	43 103	2,52	11,57	122,10
Hasselberg	15	319	3 556	35 303	9,93	0,49	110,67
Havetoftlojt	1
Hörup	1
Idstedt	1
Jagel	1
Jarplund-Weding	1
Jerrishoe	1
Jübek	1
Kappeln, Stadt	26	674	21 145	86 159	4,07	3,87	127,83
Kiesby	2
Kronsgaard	11	533	8 016	91 572	11,42	0,00	171,80
Kropp	2
Langballig	3	74	748	13 542	18,10	0,14	183,00
Langstedt	1
Lindewitt	0	0
Lürschau	1
Maasholm	10	200	2 395	20 968	8,75	0,29	104,84
Medelby	1
Meyn	1
Munkbrarup	1
Nieby	4	51	308	3 418	11,10	0,76	67,02
Niesgrau	2
Norderstapel	1
Nottfeld	1
Oeversee	2
Pommerby	4	88	1 138	9 404	8,26	0,00	106,86
Quern	6	581	11 010	45 628	4,14	1,30	78,53
Rabel	2
Rabenholz	1
Rabenkirchen-Faulück	1
Ringsberg	1
Sankelmark	1
Schaalby	1
Schafflund	1
Scheggerott	2
Schleswig, Stadt	15	898	49 988	111 763	2,24	11,84	124,46
Schuby	1
Silberstedt	2
Sörup	1
Stangheck	2

¹ Anteil der Übernachtungen von Ausländern an Übernachtungen insgesamt

TABELLE 3

Betriebe, Betten, Gäste und Übernachtungen 1994
– Betriebe mit 9 und mehr Betten einschl. Jugendherbergen –

Gemeinde / Kreis / Land	Betriebe (1.7.)	Betten (1.7.)	Gäste	Übernach- tungen	Verweil- dauer	Anteil der Ausländer a. Übern. ¹	Übern. je Bett Sp.4 / Sp.2
	Anzahl				Tage	%	Anzahl
Steinberg	12	265	4 574	27 329	5,97	0,14	103,13
Sterup	0	0
Stoltebüll	6	77	719	5 294	7,36	0,51	68,75
Süderbrarup	2
Süderfahrenstedt	1
Süderstapel	3	54	439	4 709	10,73	0,02	87,20
Tarp	1
Treia	2
Ülsby	1
Ulsnis	1
Wallsbüll	1
Wanderup	2
Wees	3	68	1 739	7 028	4,04	4,25	103,35
Westerholz	8	125	1 249	10 164	8,14	0,31	81,31
60 Segeberg	76	4 667	201 772	797 472	3,95	4,68	170,87
Alveslohe	1
Bad Bramstedt, Stadt	11	1 534	38 317	332 433	8,68	1,57	216,71
Bad Segeberg, Stadt	10	1 003	40 153	204 601	5,10	3,73	203,99
Bark	2
Blunk	1
Bornhöved	1
Ellerau	1
Geschendorf	1
Großenaspe	0	0
Heidmühlen	1
Henstedt-Ulzburg	3	161	9 494	20 017	2,11	10,33	124,33
Högersdorf	1
Hüttblek	1
Kaltenkirchen, Stadt	4	105	8 173	12 489	1,53	13,24	118,94
Kisdorf	1
Leezen	2
Lentförden	1
Mözen	2
Norderstedt, Stadt	19	800	65 573	119 908	1,83	10,67	149,89
Pronstorf	2
Rickling	1
Rohlstorf	1
Schackendorf	1
Schmalfeld	1
Seedorf	1
Seth	1
Trappenkamp	2
Wakendorf II	1
Weede	1
Wittenborn	1
61 Steinburg	40	1 033	46 095	112 424	2,44	7,14	108,83
Agethorst	0	0
Borsfleth	1
Breitenburg	1
Brokdorf	2
Glückstadt, Stadt	4	152	8 084	12 348	1,53	7,64	81,24

¹ Anteil der Übernachtungen von Ausländern an Übernachtungen insgesamt

TABELLE 3

Betriebe, Betten, Gäste und Übernachtungen 1994
– Betriebe mit 9 und mehr Betten einschl. Jugendherbergen –

Gemeinde / Kreis / Land	Betriebe (1.7.)	Betten (1.7.)	Gäste	Übernach- tungen	Verweil- dauer	Anteil der Ausländer a. Übern. ¹	Übern. je Bett Sp.4 / Sp.2
	Anzahl				Tage	%	Anzahl
Hennstedt	1
Hohenlockstedt	1
Itzehoe, Stadt	7	192	15 303	27 582	1,80	10,35	143,66
Kellinghusen, Stadt	1
Kleve	1
Kollmar	3	63	1 548	7 417	4,79	12,54	117,73
Lägerdorf	1
Lockstedt	1
Neuenbrook	1
Neuendorf b. Elmshorn	1
Oelixdorf	2
Poyenberg	1
Puls	1
Rosdorf	1
Sankt Margarethen	2
Schenefeld	1
Süderau	1
Westermoor	1
Wilster, Stadt	3	102	3 984	13 698	3,44	4,74	134,29
Wrist	1
62 Stormarn	53	2 047	132 174	274 878	2,08	14,05	134,28
Ahrensburg, Stadt	6	216	19 531	36 680	1,88	32,30	169,81
Bad Oldesloe, Stadt	7	578	34 520	64 266	1,86	22,00	111,19
Bargfeld-Stegen	1
Bargteheide, Stadt	2
Barsbüttel	1
Braak	1
Elmenhorst	1
Glinde, Stadt	0	0
Grabau	1
Grönwohld	1
Großhansdorf	2
Hamberge	2
Hoisdorf	3	128	5 832	16 154	2,77	0,00	126,20
Lütjensee	6	131	9 424	21 374	2,27	4,41	163,16
Oststeinbek	1
Reinbek, Stadt	4	163	11 543	21 897	1,90	16,63	134,34
Reinfeld (Holstein), Stadt	5	123	7 968	18 840	2,36	6,52	153,17
Stapelfeld	2
Tangstedt	2
Travenbrück	1
Trittau	0	0
Wesenberg	2
Witzhave	1
Zarpen	1
Schleswig-Holstein	4 658	169 271	3 907 293	21 542 467	5,51	3,20	127,27

¹ Anteil der Übernachtungen von Ausländern an Übernachtungen insgesamt

TABELLE 4

Betriebe, Betten, Gäste und Übernachtungen nach der Betriebsart 1994
– Betriebe mit 9 und mehr Betten –

KREISFREIE STADT Kreis	Betriebe (1.7.)	Betten (1.7.)	Betten- anteil	Gäste	Übernach- tungen	Verweil- dauer	Übern. je Bett Sp.5 / Sp.2
	Anzahl		%	Anzahl		Tage	Anzahl
HOTELS							
01 FLENSBURG	9	513	1,67	44 766	66 652	1,49	129,93
02 KIEL	21	1 372	4,48	118 751	213 853	1,80	155,87
03 LÜBECK	35	3 577	11,67	254 130	491 957	1,94	137,53
04 NEUMÜNSTER	6	383	1,25	27 084	42 028	1,55	109,73
51 Dithmarschen	42	1 505	4,91	61 461	195 068	3,17	129,61
53 Hzgt. Lauenburg	35	1 129	3,68	68 838	121 988	1,77	108,05
54 Nordfriesland	101	4 818	15,72	163 860	663 626	4,05	137,74
55 Ostholstein	115	7 358	24,01	252 333	887 789	3,52	120,66
56 Pinneberg	27	1 221	3,98	77 753	151 054	1,94	123,71
57 Plön	41	1 517	4,95	51 726	153 748	2,97	101,35
58 Rendsburg-Eckernförde	47	1 763	5,75	112 733	215 921	1,92	122,47
59 Schleswig-Flensburg	45	2 409	7,86	127 250	283 575	2,23	117,71
60 Segeberg	22	1 905	6,22	108 521	257 756	2,38	135,30
61 Steinburg	11	326	1,06	17 290	35 393	2,05	108,57
62 Stormarn	16	852	2,78	62 587	110 762	1,77	130,00
Schleswig-Holstein	573	30 648	100,00	1 549 083	3 891 170	2,51	126,96

TABELLE 4

Betriebe, Betten, Gäste und Übernachtungen nach der Betriebsart 1994
– Betriebe mit 9 und mehr Betten –

KREISFREIE STADT Kreis	Betriebe (1.7.)	Betten (1 7.)	Betten- anteil	Gäste	Übernach- tungen	Verweil- dauer	Übern. je Bett Sp.5 / Sp.2
	Anzahl		%	Anzahl		Tage	Anzahl
HOTELS GARNIS							
01 FLENSBURG	6	187	1,11	10 427	26 038	2,50	139,24
02 KIEL	9	677	4,03	50 000	107 182	2,14	158,32
03 LÜBECK	27	799	4,76	47 392	102 768	2,17	128,62
04 NEUMÜNSTER	5
51 Dithmarschen	47	1 116	6,65	24 312	162 625	6,69	145,72
53 Hzgt. Lauenburg	12	324	1,93	10 988	25 836	2,35	79,74
54 Nordfriesland	275	5 264	31,36	102 017	683 805	6,70	129,90
55 Ostholstein	228	4 632	27,59	64 898	402 097	6,20	86,81
56 Pinneberg	35	896	5,34	34 636	111 465	3,22	124,40
57 Plön	55	964	5,74	14 058	75 576	5,38	78,40
58 Rendsburg-Eckernförde	22	604	3,60	23 110	65 405	2,83	108,29
59 Schleswig-Flensburg	23	465	2,77	12 710	39 942	3,14	85,90
60 Segeberg	13	432	2,57	32 233	62 643	1,94	145,01
61 Steinburg	4
62 Stormarn	8	159	0,95	11 200	20 989	1,87	132,01
Schleswig-Holstein	769	16 787	100,00	456 885	1 919 169	4,20	114,32

TABELLE 4

Betriebe, Betten, Gäste und Übernachtungen nach der Betriebsart 1994
– Betriebe mit 9 und mehr Betten –

KREISFREIE STADT Kreis	Betriebe (1.7.)	Betten (1.7.)	Betten- anteil	Gäste	Übernach- tungen	Verweil- dauer	Übern. je Bett Sp.5 / Sp.2
	Anzahl		%	Anzahl		Tage	Anzahl
GASTHÖFE							
01 FLENSBURG	2
02 KIEL	-	-	-	-	-	-	-
03 LÜBECK	6	165	3,44	5 744	17 270	3,01	104,67
04 NEUMÜNSTER	-	-	-	-	-	-	-
51 Dithmarschen	12	271	5,65	5 482	26 856	4,90	99,10
53 Hzgt. Lauenburg	18	280	5,84	13 269	29 855	2,25	106,63
54 Nordfriesland	50	909	18,96	25 888	96 103	3,71	105,72
55 Ostholstein	22	494	10,30	18 569	43 932	2,37	88,93
56 Pinneberg	9
57 Plön	17	332	6,93	7 786	23 099	2,97	69,58
58 Rendsburg-Eckernförde	23	327	6,82	10 323	22 765	2,21	69,62
59 Schleswig-Flensburg	33	752	15,69	16 112	64 002	3,97	85,11
60 Segeberg	25	448	9,35	28 224	50 542	1,79	112,82
61 Steinburg	9	191	3,98	11 438	19 907	1,74	104,23
62 Stormarn	17	374	7,80	25 279	45 922	1,82	122,79
Schleswig-Holstein	243	4 794	100,00	183 940	475 927	2,59	99,28

TABELLE 4

Betriebe, Betten, Gäste und Übernachtungen nach der Betriebsart 1994
– Betriebe mit 9 und mehr Betten –

KREISFREIE STADT Kreis	Betriebe (1.7.)	Betten (1.7.)	Betten- anteil	Gäste	Übernach- tungen	Verweil- dauer	Übern. je Bett Sp.5 / Sp.2
	Anzahl		%	Anzahl		Tage	Anzahl
	PENSIONEN						
01 FLENSBURG	-	-	-	-	-	-	-
02 KIEL	-	-	-	-	-	-	-
03 LÜBECK	5	193	3,63	10 301	19 952	1,94	103,38
04 NEUMÜNSTER	1
51 Dithmarschen	15	483	9,08	15 147	63 015	4,16	130,47
53 Hzgt. Lauenburg	6	140	2,63	3 532	14 925	4,23	106,61
54 Nordfriesland	60	1 396	26,25	28 091	213 955	7,62	153,26
55 Ostholstein	60	1 627	30,59	21 121	149 473	7,08	91,87
56 Pinneberg	3
57 Plön	16	348	6,54	6 802	35 430	5,21	101,81
58 Rendsburg-Eckernförde	13	439	8,25	8 439	43 405	5,14	98,87
59 Schleswig-Flensburg	13	283	5,32	5 493	36 860	6,71	130,25
60 Segeberg	3	72	1,35	621	14 645	23,58	203,40
61 Steinburg	5	104	1,96	2 780	13 675	4,92	131,49
62 Stormarn	4	121	2,27	7 811	14 966	1,92	123,69
Schleswig-Holstein	204	5 319	100,00	116 528	640 373	5,50	120,39

TABELLE 4

Betriebe, Betten, Gäste und Übernachtungen nach der Betriebsart 1994
– Betriebe mit 9 und mehr Betten –

KREISFREIE STADT Kreis	Betriebe (1.7.)	Betten (1.7.)	Betten- anteil	Gäste	Übernach- tungen	Verweil- dauer	Übern. je Bett Sp.5 / Sp.2
	Anzahl		%	Anzahl		Tage	Anzahl
	FERIENHAUS, FERIENZENTRUM						
01 FLENSBURG	-	-	-	-	-	-	-
02 KIEL	-	-	-	-	-	-	-
03 LÜBECK	5	65	0,09	622	5 119	8,23	78,75
04 NEUMÜNSTER	-	-	-	-	-	-	-
51 Dithmarschen	273	6 513	9,42	71 600	770 068	10,76	118,24
53 Hzgt. Lauenburg	5	58	0,08	527	4 530	8,60	78,10
54 Nordfriesland	1 140	23 572	34,08	226 817	2 630 712	11,60	111,60
55 Ostholstein	784	28 382	41,03	372 800	3 301 702	8,86	116,33
56 Pinneberg	23	718	1,04	6 857	56 894	8,30	79,24
57 Plön	121	3 460	5,00	27 215	276 562	10,16	79,93
58 Rendsburg-Eckernförde	59	3 700	5,35	84 852	561 373	6,62	151,72
59 Schleswig-Flensburg	122	2 565	3,71	22 220	221 224	9,96	86,25
60 Segeberg	1
61 Steinburg	6
62 Stormarn	-	-	-	-	-	-	-
Schleswig-Holstein	2 539	69 170	100,00	815 574	7 846 388	9,62	113,44

TABELLE 4

Betriebe, Betten, Gäste und Übernachtungen nach der Betriebsart 1994
– Betriebe mit 9 und mehr Betten –

KREISFREIE STADT Kreis	Betriebe (1.7.)	Betten (1.7.)	Betten- anteil	Gäste	Übernach- tungen	Verweil- dauer	Übern. je Bett Sp.5 / Sp.2
	Anzahl		%	Anzahl		Tage	Anzahl
	ERHOLUNGS- UND FERIENHEIM						
01 FLENSBURG	-	-	-	-	-	-	-
02 KIEL	1
03 LÜBECK	9	1 148	4,25	16 080	73 472	4,57	64,00
04 NEUMÜNSTER	-	-	-	-	-	-	-
51 Dithmarschen	11	1 095	4,05	24 286	158 851	6,54	145,07
53 Hzgt. Lauenburg	19	1 198	4,44	31 696	154 623	4,88	129,07
54 Nordfriesland	81	9 855	36,49	118 738	1 276 451	10,75	129,52
55 Ostholstein	49	6 966	25,79	87 909	768 395	8,74	110,31
56 Pinneberg	-	-	-	-	-	-	-
57 Plön	18	1 999	7,40	31 912	190 459	5,97	95,28
58 Rendsburg-Eckernförde	13	1 342	4,97	34 318	155 182	4,52	115,63
59 Schleswig-Flensburg	15	2 325	8,61	40 567	238 721	5,88	102,68
60 Segeberg	8	481	1,78	15 514	46 095	2,97	95,83
61 Steinburg	3	134	0,50	3 588	10 062	2,80	75,09
62 Stormarn	7
Schleswig-Holstein	234	27 009	100,00	426 834	3 146 162	7,37	116,49

TABELLE 4

Betriebe, Betten, Gäste und Übernachtungen nach der Betriebsart 1994
– Betriebe mit 9 und mehr Betten –

KREISFREIE STADT Kreis	Betriebe (1.7.)	Betten (1.7.)	Betten- anteil	Gäste	Übernach- tungen	Verweil- dauer	Übern. je Bett Sp.5 / Sp.2
	Anzahl		%	Anzahl		Tage	Anzahl
	HEILSTÄTTE, SANATORIUM						
01 FLENSBURG	-	-	-	-	-	-	-
02 KIEL	1
03 LÜBECK	2
04 NEUMÜNSTER	-	-	-	-	-	-	-
51 Dithmarschen	1
53 Hzgt. Lauenburg	3	518	5,85	6 392	184 937	28,93	357,02
54 Nordfriesland	21	2 862	32,30	29 586	876 584	29,63	306,28
55 Ostholstein	14	1 623	18,32	18 771	520 233	27,71	320,54
56 Pinneberg	-	-	-	-	-	-	-
57 Plön	3
58 Rendsburg-Eckernförde	4	1 814	20,47	20 774	506 797	24,40	279,38
59 Schleswig-Flensburg	1
60 Segeberg	3
61 Steinburg	-	-	-	-	-	-	-
62 Stormarn	-	-	-	-	-	-	-
Schleswig-Holstein	53	8 860	100,00	93 071	2 702 351	29,04	305,01

TABELLE 4

Betriebe, Betten, Gäste und Übernachtungen nach der Betriebsart 1994
– Betriebe mit 9 und mehr Betten –

KREISFREIE STADT Kreis	Betriebe (1.7.)	Betten (1.7.)	Betten- anteil	Gäste	Übernach- tungen	Verweil- dauer	Übern. je Bett Sp.5 / Sp.2
	Anzahl		%	Anzahl		Tage	Anzahl
	JUGENDHERBERGE						
01 FLENSBURG	1
02 KIEL	1
03 LÜBECK	3
04 NEUMÜNSTER	1
51 Dithmarschen	4
53 Hzgt. Lauenburg	4	526	7,87	29 326	76 494	2,61	145,43
54 Nordfriesland	8	1 350	20,20	47 821	225 073	4,71	166,72
55 Ostholstein	7	1 017	15,22	35 629	135 532	3,80	133,27
56 Pinneberg	1
57 Plön	2
58 Rendsburg-Eckernförde	4	476	7,12	17 349	55 498	3,20	116,59
59 Schleswig-Flensburg	3
60 Segeberg	1
61 Steinburg	2
62 Stormarn	1
Schleswig-Holstein	43	6 684	100,00	265 378	920 927	3,47	137,78

TABELLE 4

Betriebe, Betten, Gäste und Übernachtungen nach der Betriebsart 1994
 – Betriebe mit 9 und mehr Betten –

KREISFREIE STADT Kreis	Betriebe (1.7.)	Betten (1.7.)	Betten- anteil	Gäste	Übernach- tungen	Verweil- dauer	Übern. je Bett Sp.5 / Sp.2
	Anzahl		%	Anzahl		Tage	Anzahl
	INSGESAMT						
01 FLENSBURG	18	922	0,54	64 955	115 360	1,78	125,12
02 KIEL	33	2 508	1,48	187 941	407 906	2,17	162,64
03 LÜBECK	92	6 482	3,83	361 403	822 498	2,28	126,89
04 NEUMÜNSTER	13	869	0,51	55 142	123 385	2,24	141,99
51 Dithmarschen	405	11 552	6,82	219 562	1 450 375	6,61	125,55
53 Hzgt. Lauenburg	102	4 173	2,47	164 568	613 188	3,73	146,94
54 Nordfriesland	1 736	50 026	29,55	742 818	6 666 309	8,97	133,26
55 Ostholstein	1 279	52 099	30,78	872 030	6 209 153	7,12	119,18
56 Pinneberg	98	3 363	1,99	144 055	390 226	2,71	116,04
57 Plön	273	9 555	5,64	160 068	972 061	6,07	101,73
58 Rendsburg-Eckernförde	185	10 465	6,18	311 898	1 626 346	5,21	155,41
59 Schleswig-Flensburg	255	9 510	5,62	242 812	960 886	3,96	101,04
60 Segeberg	76	4 667	2,76	201 772	797 472	3,95	170,87
61 Steinburg	40	1 033	0,61	46 095	112 424	2,44	108,83
62 Stormarn	53	2 047	1,21	132 174	274 878	2,08	134,28
Schleswig-Holstein	4 658	169 271	100,00	3 907 293	21 542 467	5,51	127,27

TABELLE 5

Zahl der Betten
– Betriebe mit 9 und mehr Betten einschl. Jugendherbergen –

Gemeinde / Kreis / Land	am 1.4.1984	am 1.7.1992	am 1.1.1993	am 1.7.1994	1994 gegenüber 1993 in %	1994 gegenüber 1984 in %	Durch- schnitt 1992-1994
Flensburg, Stadt	799	1 090	922	922	0,00	15,39	978
Kiel, Landeshauptstadt	2 460	2 404	2 350	2 508	6,72	1,95	2 421
Lübeck, Hansestadt	4 874	5 936	6 211	6 482	4,36	32,99	6 210
Neumünster, Stadt	665	651	698	869	24,50	30,68	739
51 Dithmarschen	8 572	10 177	10 512	11 552	9,89	34,76	10 747
dar. ausgewählte Gemeinden							
Albersdorf	134	140	117	121	3,42	- 9,70	126
Brunsbüttel, Stadt	186	204	206	180	- 12,62	- 3,23	197
Burg (Dithmarschen)	38	42	77	77	0,00	102,63	65
Büsum	5 487	6 003	5 972	6 784	13,60	23,64	6 253
Büsumer Deichhausen	305	369	383	383	0,00	25,57	378
Elpersbüttel	.	92	107	107	0,00	.	102
Friedrichskoog	465	593	659	718	8,95	54,41	657
Hedwigenkoog	.	.	.	80	.	.	.
Heide, Stadt	269	309	369	369	0,00	37,17	349
Hellschen-Heringsand-Unterschaar	.	65	63	63	0,00	.	64
Kaiser-Wilhelm-Koog	119	132	120	110	- 8,33	- 7,56	121
Kronprinzenkoog	44	.	58	58	0,00	31,82	.
Meldorf, Stadt	94	82	65	65	0,00	- 30,85	71
Nordermeldorf	0	81	76	86	13,16	.	81
Nordhastedt	.	360	495	495	0,00	.	450
Reinsbüttel	.	60	46	46	0,00	.	51
Sankt Michaelisdonn	207	200	211	208	- 1,42	0,48	206
Süderdeich	.	.	.	62	.	.	.
Warwerort	.	110	97	97	0,00	.	101
Wesselburenerkoog	.	.	.	42	.	.	.
Westerdeichstrich	395	445	383	429	12,01	8,61	419
Wöhrden	.	.	.	71	.	.	.
53 Herzogtum Lauenburg	3 280	3 658	4 140	4 173	0,80	27,23	3 990
dar. ausgewählte Gemeinden							
Aumühle	72	54	56	56	0,00	- 22,22	55
Bäk	130	119	124	124	0,00	- 4,62	122
Geesthacht, Stadt	211	252	245	245	0,00	16,11	247
Gudow	70	134	134	125	- 6,72	78,57	131
Lauenburg/Elbe, Stadt	226	260	263	263	0,00	16,37	262
Mölln, Stadt	1 260	1 056	1 170	1 226	4,79	- 2,70	1 151
Ratzeburg, Stadt	651	693	710	710	0,00	9,06	704
Salem	134	149	157	157	0,00	17,16	154
Schmilau	62	.	95	95	0,00	53,23	.
Seedorf	86	70	135	135	0,00	56,98	113
54 Nordfriesland	41 414	49 588	48 389	50 026	3,38	20,79	49 334
dar. ausgewählte Gemeinden							
Alkersum	53	137	115	105	- 8,70	98,11	119
Borgsum	.	75
Bredstedt, Stadt	131	132	155	155	0,00	18,32	147
Dagebüll	245	348	303	430	41,91	75,51	360
Emmelsbüll-Horsbüll	63	35	36	36	0,00	- 42,86	36

TABELLE 5

Zahl der Betten
– Betriebe mit 9 und mehr Betten einschl. Jugendherbergen –

Gemeinde / Kreis / Land	am 1.4.1984	am 1.7.1992	am 1.1.1993	am 1.7.1994	1994 gegenüber 1993 in %	1994 gegenüber 1984 in %	Durch- schnitt 1992-1994
Friedrichstadt, Stadt	246	317	297	299	0,67	21,54	304
Galmsbüll	.	36	50	52	4,00	.	46
Garding, Stadt	67	.	.	185	.	176,12	.
Hooge	358	432	399	410	2,76	14,53	414
Hörnum (Sylt)	2 566	2 351	2 398	2 523	5,21	- 1,68	2 424
Husum, Stadt	592	662	672	701	4,32	18,41	678
Kampen (Sylt)	1 981	2 086	1 931	1 948	0,88	- 1,67	1 988
Langeneß	.	36	104	94	- 9,62	.	78
Leck	39	67	70	70	0,00	79,49	69
List	1 413	1 986	1 821	2 192	20,37	55,13	2 000
Midlum	.	59	47	38	- 19,15	.	48
Nebel	1 852	2 173	1 908	2 024	6,08	9,29	2 035
Neukirchen	.	71	73	73	0,00	.	72
Nieblum	990	1 700	1 746	1 738	- 0,46	75,56	1 728
Niebüll, Stadt	229	219	392	242	- 38,27	5,68	284
Norddorf	2 863	2 539	2 143	2 168	1,17	- 24,28	2 283
Nordstrand	372	371	458	598	30,57	60,75	476
Ockholm	71	51	59	75	27,12	5,63	62
Oevenum	47	81	56	83	48,21	76,60	73
Oldenswort	.	70	58	74	27,59	.	67
Oldsum	.	146	218	173	- 20,64	.	179
Osterhever	0	.	39	62	58,97	.	.
Pellworm	581	577	794	813	2,39	39,93	728
Poppenbüll	0	40
Rantum (Sylt)	1 885	2 601	2 422	2 524	4,21	33,90	2 516
Risum-Lindholm	0	.	.	38	.	-	.
Sankt Peter-Ording	7 638	9 049	8 633	8 273	- 4,17	8,31	8 652
Schobüll	36	49	43	53	23,26	47,22	48
Simonsberg	.	.	.	68	.	.	.
Süderende	.	61	118	118	0,00	.	99
Süderlügum	.	109	113	113	0,00	.	112
Sylt-Ost	582	543	541	704	30,13	20,96	596
Tating	150	344	311	339	9,00	126,00	331
Tetenbüll	77	78	62	105	69,35	36,36	82
Tönning, Stadt	411	569	561	533	- 4,99	29,68	554
Tümlauer Koog	0	151	152	152	0,00	-	152
Utersum	393	762	704	722	2,56	83,72	729
Vollerwiek	105	89	50	50	0,00	- 52,38	63
Welt	47	109	77	70	- 9,09	48,94	85
Wenningstedt (Sylt)	1 982	1 939	1 772	1 934	9,14	- 2,42	1 882
Westerhever	.	62	58	58	0,00	.	59
Westerland, Stadt	7 040	8 372	8 832	8 886	0,61	26,22	8 697
Wittdün	1 798	2 082	1 879	1 903	1,28	5,84	1 955
Witzwort	.	.	.	40	.	.	.
Wrixum	.	111	197	162	- 17,77	.	157
Wyk auf Föhr, Stadt	3 733	5 047	4 610	4 937	7,09	32,25	4 865
55 Ostholstein	51 812	53 165	51 496	52 099	1,17	0,55	52 253
dar. ausgewählte Gemeinden							
Bad Schwartau, Stadt	281	294	315	318	0,95	13,17	309
Bannesdorf auf Fehmarn	1 190	1 750	1 825	1 915	4,93	60,92	1 830
Beschendorf	52	55	52	52	0,00	0,00	53
Bosau	404	689	538	601	11,71	48,76	609
Burg auf Fehmarn, Stadt	4 605	3 621	.	3 274	.	- 28,90	.

TABELLE 5

Zahl der Betten
– Betriebe mit 9 und mehr Betten einschl. Jugendherbergen –

Gemeinde / Kreis / Land	am 1.4.1984	am 1.7.1992	am 1.1.1993	am 1.7.1994	1994 gegenüber 1993 in %	1994 gegenüber 1984 in %	Durch- schnitt 1992-1994
Dahme	3 712	3 350	2 936	3 727	26,94	0,40	3 338
Eutin, Stadt	897	1 056	1 099	1 088	- 1,00	21,29	1 081
Gremersdorf	73	134	115	128	11,30	75,34	126
Grömitz	9 336	9 566	8 685	8 875	2,19	- 4,94	9 042
Großenbrode	1 536	1 380	1 331	1 397	4,96	- 9,05	1 369
Grube	150	95	57	41	- 28,07	- 72,67	64
Heiligenhafen, Stadt	1 750	1 796	1 618	1 173	- 27,50	- 32,97	1 529
Heringsdorf	560	228	486	486	0,00	- 13,21	400
Kasseedorf	.	.	.	53	.	.	.
Kellenhusen (Ostsee)	3 682	3 951	3 586	3 525	- 1,70	- 4,26	3 687
Landkirchen auf Fehmarn	537	943	1 132	1 230	8,66	129,05	1 102
Lensahn	155	79	77
Malente	3 510	3 361	3 776	3 578	- 5,24	1,94	3 572
Manhagen	.	52	48	48	0,00	.	49
Neukirchen	225	240	197	171	- 13,20	- 24,00	203
Neustadt in Holstein, Stadt	1 364	1 297	1 613	1 665	3,22	22,07	1 525
Oldenburg in Holstein, Stadt	290	261	260	260	0,00	- 10,34	260
Ratekau	634	602	615	580	- 5,69	- 8,52	599
Scharbeutz	4 906	5 200	4 628	4 612	- 0,35	- 5,99	4 813
Schashagen	519	453	466	467	0,21	- 10,02	462
Schönwalde am Bungsberg	240	236	255	258	1,18	7,50	250
Sierksdorf	459	401	379	373	- 1,58	- 18,74	384
Süsel	186	150	175	154	- 12,00	- 17,20	160
Timmendorfer Strand	6 621	7 121	7 010	7 006	- 0,06	5,81	7 046
Wangels	3 256	3 608	3 548
Westfehmarn	462	997	1 207	1 294	7,21	180,09	1 166
56 Pinneberg	2 765	3 057	3 207	3 363	4,86	21,63	3 209
dar. ausgewählte Gemeinden							
Elmshorn, Stadt	236	207	217	217	0,00	- 8,05	214
Heist	.	48	33	33	0,00	.	38
Helgoland	1 734	1 486	1 610	1 652	2,61	- 4,73	1 583
Pinneberg, Stadt	125	147	173	213	23,12	70,40	178
Quickborn, Stadt	78	93	78	78	0,00	0,00	83
Rellingen	184	200	184	184	0,00	0,00	189
Tornesch	.	83	85	85	0,00	.	84
Uetersen, Stadt	116	198	149	132	- 11,41	13,79	160
Wedel, Stadt	94	261	249	342	37,35	263,83	284
57 Plön	8 575	8 325	9 267	9 555	3,11	11,43	9 049
dar. ausgewählte Gemeinden							
Ascheberg (Holstein)	81	128	88	70	- 20,45	- 13,58	95
Behrendsdorf (Ostsee)	168	195	543	543	0,00	223,21	427
Blekendorf	330	352	269	251	- 6,69	- 23,94	291
Bösdorf	185	130	409	418	2,20	125,95	319
Brodersdorf	38	.	51	51	0,00	34,21	.
Dersau	217	266	296	285	- 3,72	31,34	282
Giekau	.	.	58	70	20,69	.	.
Grebin	.	51	51	51	0,00	.	51
Heikendorf	95
Hohenfelde	249	.	.	197	.	- 20,88	.
Hohwacht (Ostsee)	2 064	2 029	1 694	1 782	5,19	- 13,66	1 835
Laboe	648	952	1 005	1 062	5,67	63,89	1 006
Lütjenburg, Stadt	166	110	.	128	.	- 22,89	.
Panker	39	.	.	42	.	7,69	.
Plön, Stadt	663	936	1 009	1 085	7,53	63,65	1 010

TABELLE 5

Zahl der Betten
– Betriebe mit 9 und mehr Betten einschl. Jugendherbergen –

Gemeinde / Kreis / Land	am 1.4.1984	am 1.7.1992	am 1.1.1993	am 1.7.1994	1994 gegenüber 1993 in %	1994 gegenüber 1984 in %	Durch- schnitt 1992-1994
Preetz, Stadt	82	45	52
Probsteierhagen	75	67	64	64	0,00	- 14,67	65
Schönberg (Holstein)	2 361	1 584	1 980	2 056	3,84	- 12,92	1 873
Schwartbuck	.	.	.	56	.	.	.
Stakendorf	.	40	37	37	0,00	.	38
Stein	122	84	147	147	0,00	20,49	126
Wendtorf	132	112	283	203	- 28,27	53,79	199
Wisch	141	79	149	149	0,00	5,67	126
58 Rendsburg-Eckernförde	9 887	9 947	10 278	10 465	1,82	5,85	10 230
dar. ausgewählte Gemeinden
Ascheffel	.	.	67
Aukrug	295	328	287	287	0,00	- 2,71	301
Bistensee	126	85
Bordesholm	72
Brodersby	1 058	1 055	1 101	1 111	0,91	5,01	1 089
Damp	4 202
Dörphof	.	108	120	130	8,33	.	119
Eckernförde, Stadt	446	559	739	683	- 7,58	53,14	660
Fleckeby	.	.	.	33	.	.	.
Gettorf	64	45
Goosefeld	.	126	116	116	0,00	.	119
Groß Wittensee	.	268	234	234	0,00	.	245
Haßmoor	71	70	76	76	0,00	7,04	74
Hohenwestedt	95	90	87	141	62,07	48,42	106
Holzdorf	.	77	84	84	0,00	.	82
Jevenstedt	63
Klein Wittensee	52	78	79	79	0,00	51,92	79
Kosel	167	170	160	160	0,00	- 4,19	163
Nortorf, Stadt	85	72	82	82	0,00	- 3,53	79
Owschlag	108
Rendsburg, Stadt	384	400	421	506	20,19	31,77	442
Schacht-Audorf	37	42	74	74	0,00	100,00	63
Schwedeneck	255	126	97	97	0,00	- 61,96	107
Strande	143	199	170	170	0,00	18,88	180
Waabs	90	220	257	258	0,39	186,67	245
59 Schleswig-Flensburg	7 204	8 476	10 082	9 510	- 5,67	32,01	9 356
dar. ausgewählte Gemeinden
Boren	.	.	105	105	0,00	.	.
Brodersby	.	65	64	64	0,00	.	64
Esgebek	.	.	699	699	0,00	.	.
Esgrus	.	44	69	81	17,39	.	65
Gelting	229	204	203	246	21,18	7,42	218
Glücksburg (Ostsee), Stadt	2 078	1 818	1 659	1 678	1,15	- 19,25	1 718
Harrislee	274	505	1 090	353	- 67,61	28,83	649
Hasselberg	267	272	290	319	10,00	19,48	294
Kappeln, Stadt	386	676	663	674	1,66	74,61	671
Kronsgaard	639	582	533	533	0,00	- 16,59	549
Langballig	0	41	47	74	57,45	-	54
Maasholm	274	212	200	200	0,00	- 27,01	204
Munkbrarup	0	89
Nieby	.	51	51	51	0,00	.	51
Oeversee	109

TABELLE 5

Zahl der Betten
– Betriebe mit 9 und mehr Betten einschl. Jugendherbergen –

Gemeinde / Kreis / Land	am 1.4.1984	am 1.7.1992	am 1.1.1993	am 1.7.1994	1994 gegenüber 1993 in %	1994 gegenüber 1984 in %	Durch- schnitt 1992-1994
Pommerby	125	72	88	88	0,00	- 29,60	83
Quern	527	517	591	581	- 1,69	10,25	563
Schleswig, Stadt	551	806	898	898	0,00	62,98	867
Steinberg	224	259	268	265	- 1,12	18,30	264
Stoltebüll	.	36	59	77	30,51	.	57
Süderstapel	62	77	54	54	0,00	- 12,90	62
Wees	.	67	68	68	0,00	.	68
Westerholz	63	158	144	125	- 13,19	98,41	142
60 Segeberg	2 912	3 347	4 075	4 667	14,53	60,27	4 030
dar. ausgewählte Gemeinden							
Bad Bramstedt, Stadt	1 102	1 274	1 284	1 534	19,47	39,20	1 364
Bad Segeberg, Stadt	714	500	612	1 003	63,89	40,48	705
Henstedt-Ulzburg	163	149	161	161	0,00	- 1,23	157
Kaltenkirchen, Stadt	120	100	105	105	0,00	- 12,50	103
Norderstedt, Stadt	251	529	800	800	0,00	218,73	710
61 Steinburg	693	946	1 093	1 033	- 5,49	49,06	1 024
dar. ausgewählte Gemeinden							
Glückstadt, Stadt	127	134	143	152	6,29	19,69	143
Itzehoe, Stadt	205	214	192	192	0,00	- 6,34	199
Kollmar	.	57	63	63	0,00	.	61
Wilster, Stadt	.	.	106	102	- 3,77	.	.
62 Stormarn	1 139	1 296	1 723	2 047	18,80	79,72	1 689
dar. ausgewählte Gemeinden							
Ahrensburg, Stadt	139	149	216	216	0,00	55,40	194
Bad Oldesloe, Stadt	271	276	286	578	102,10	113,28	380
Hoisdorf	0	.	128	128	0,00	-	.
Lütjensee	61	52	131	131	0,00	114,75	105
Reinbek, Stadt	167	.	163	163	0,00	- 2,40	.
Reinfeld (Holstein), Stadt	96	108	125	123	- 1,60	28,13	119
Schleswig-Holstein	147 051	162 063	164 443	169 271	2,94	15,11	165 259

TABELLE 6

Zahl der Gäste
– Betriebe mit 9 und mehr Betten einschl. Jugendherbergen –

Gemeinde / Kreis / Land	1984	1992	1993	1994	1994 gegenüber 1993 in %	1994 gegenüber 1984 in %	Durch- schnitt 1992-1994
Flensburg, Stadt	63 013	79 115	70 949	64 955	- 8,45	3,08	71 673
Kiel, Landeshauptstadt	172 106	200 775	186 523	187 941	0,76	9,20	191 746
Lübeck, Hansestadt	291 739	431 601	366 917	361 403	- 1,50	23,88	386 640
Neumünster, Stadt	40 991	56 182	51 351	55 142	7,38	34,52	54 225
51 Dithmarschen	141 445	209 326	216 682	219 562	1,33	55,23	215 190
dar. ausgewählte Gemeinden							
Albersdorf	4 661	5 161	4 385	4 831	10,17	3,65	4 792
Brunsbüttel, Stadt	7 539	6 976	6 491	6 389	- 1,57	- 15,25	6 619
Burg (Dithmarschen)	1 210	1 626	4 966	2 172	- 56,26	79,50	2 921
Büsum	66 597	96 491	104 509	108 727	4,04	63,26	103 242
Büsumer Deichhausen	3 024	5 249	5 258	4 732	- 10,00	56,48	5 080
Elpersbüttel	.	2 438	2 229	2 345	5,20	.	2 337
Friedrichskoog	7 318	10 667	11 069	12 365	11,71	68,97	11 367
Hedwigenkoog	.	.	.	1 074	.	.	.
Heide, Stadt	16 710	21 811	21 040	22 007	4,60	31,70	21 619
Hellschen-Heringsand-Unterschaar	.	780	664	550	- 17,17	.	665
Kaiser-Wilhelm-Koog	681	1 453	1 471	1 041	- 29,23	52,86	1 322
Kronprinzenkoog	334	.	699	590	- 15,59	76,65	.
Meldorf, Stadt	5 128	5 345	5 066	4 446	- 12,24	- 13,30	4 952
Nordermeldorf	0	918	1 327	1 236	- 6,86	.	1 160
Nordhastedt	.	8 503	7 331	8 808	20,15	.	8 214
Reinsbüttel	.	410	430	384	- 10,70	.	408
Sankt Michaelisdonn	9 392	11 610	9 743	7 113	- 26,99	- 24,27	9 489
Süderdeich	.	.	.	656	.	.	.
Warwerort	.	2 051	1 188	1 161	- 2,27	.	1 467
Wesselburenerkoog	.	.	.	1 578	.	.	.
Westerdeichstrich	3 369	4 675	3 510	3 803	8,35	12,88	3 996
Wöhrden	.	.	.	3 357	.	.	.
53 Herzogtum Lauenburg	127 198	185 759	176 910	164 568	- 6,98	29,38	175 746
dar. ausgewählte Gemeinden							
Aumühle	5 093	6 720	6 373	6 159	- 3,36	20,93	6 417
Bäk	7 565	5 676	5 528	5 065	- 8,38	- 33,05	5 423
Geesthacht, Stadt	10 621	16 028	16 161	14 334	- 11,30	34,96	15 508
Gudow	1 924	3 180	3 327	3 346	0,57	73,91	3 284
Lauenburg/Elbe, Stadt	15 882	25 651	21 917	18 846	- 14,01	18,66	22 138
Mölln, Stadt	35 468	39 261	38 181	36 938	- 3,26	4,14	38 127
Ratzeburg, Stadt	26 123	43 589	33 466	31 555	- 5,71	20,79	36 203
Salem	3 540	5 177	5 504	5 536	0,58	56,38	5 406
Schmilau	1 495	.	3 114	3 301	6,01	120,80	.
Seedorf	2 022	5 095	5 434	5 134	- 5,52	153,91	5 221
54 Nordfriesland	483 875	760 595	760 422	742 818	- 2,32	53,51	754 612
dar. ausgewählte Gemeinden							
Alkersum	361	745	744	621	- 16,53	72,02	703
Borgsum	.	662
Bredstedt, Stadt	7 079	6 857	7 241	6 570	- 9,27	- 7,19	6 889
Dagebüll	8 542	8 662	5 968	7 352	23,19	- 13,93	7 327
Emmelsbüll-Horsbüll	586	632	552	493	- 10,69	- 15,87	559

TABELLE 6

Zahl der Gäste
– Betriebe mit 9 und mehr Betten einschl. Jugendherbergen –

Gemeinde / Kreis / Land	1984	1992	1993	1994	1994 gegenüber 1993 in %	1994 gegenüber 1984 in %	Durch- schnitt 1992-1994
Friedrichstadt, Stadt	12 800	16 748	16 119	14 159	- 12,16	10,62	15 675
Galmsbüll		136	341	233	- 31,67		237
Garding, Stadt	783			1 945		148,40	
Hooge	5 067	6 980	6 749	6 467	- 4,18	27,63	6 732
Hörnum (Sylt)	23 722	30 244	30 963	29 440	- 4,92	24,10	30 216
Husum, Stadt	38 982	49 426	50 081	46 743	- 6,67	19,91	48 750
Kampen (Sylt)	21 562	32 578	29 341	28 712	- 2,14	33,16	30 210
Langeneß		479	1 652	1 202	- 27,24		1 111
Leck	2 386	4 579	3 898	3 684	- 5,49	54,40	4 054
List	13 910	28 703	28 390	26 923	- 5,17	93,55	28 005
Midlum		273	215	201	- 6,51		230
Nebel	16 282	27 770	24 825	24 552	- 1,10	50,79	25 716
Neukirchen		2 561	2 325	2 001	- 13,94		2 296
Nieblum	5 647	11 887	11 453	9 725	- 15,09	72,22	11 022
Niebüll, Stadt	16 671	18 423	16 304	16 028	- 1,69	- 3,86	16 918
Norddorf	24 904	33 606	33 769	32 558	- 3,59	30,73	33 311
Nordstrand	4 717	7 906	8 205	8 610	4,94	82,53	8 240
Ockholm	1 871	1 400	1 825	1 694	- 7,18	- 9,46	1 640
Oevenum	274	437	341	1 108	224,93	304,38	629
Oldenswort		600	789	1 097	39,04		829
Oldsum		1 623	1 452	1 256	- 13,50		1 444
Osterhever	0		339	454	33,92		
Pellworm	7 345	7 133	10 005	9 670	- 3,35	31,65	8 936
Poppenbüll	0	136					
Rantum (Sylt)	20 383	33 285	36 212	38 130	5,30	87,07	35 876
Risum-Lindholm	0			310			
Sankt Peter-Ording	69 343	112 046	104 982	100 240	- 4,52	44,56	105 756
Schobüll	587	1 042	1 233	1 546	25,39	163,37	1 274
Simonsberg				1 478			
Süderende		910	1 683	1 130	- 32,86		1 241
Süderlügum		4 004	3 780	3 492	- 7,62		3 759
Sylt-Ost	9 277	11 481	12 737	16 818	32,04	81,29	13 679
Tating	2 336	5 687	5 167	5 111	- 1,08	118,79	5 322
Tetenbüll	537	527	336	616	83,33	14,71	493
Tönning, Stadt	6 695	19 076	18 167	13 664	- 24,79	104,09	16 969
Tümlauer Koog	0	1 513	1 622	1 320	- 18,62		1 485
Utersum	3 601	6 818	7 351	7 414	0,86	105,89	7 194
Vollerwiek	556	890	454	271	- 40,31	- 51,26	538
Welt	936	1 734	1 043	898	- 13,90	- 4,06	1 225
Wenningstedt (Sylt)	17 702	27 674	25 057	28 558	13,97	61,33	27 096
Westerhever		1 027	1 058	1 575	48,87		1 220
Westerland, Stadt	59 832	110 141	127 307	129 933	2,06	117,16	122 460
Wittdün	16 529	29 442	28 851	27 746	- 3,83	67,86	28 680
Witzwort				742			
Wrixum		2 450	1 893	1 172	- 38,09		1 838
Wyk auf Föhr, Stadt	42 232	66 740	64 139	62 178	- 3,06	47,23	64 352
55 Ostholstein	664 590	905 967	886 240	872 030	- 1,60	31,21	888 079
dar. ausgewählte Gemeinden							
Bad Schwartau, Stadt	8 620	16 023	13 940	13 622	- 2,28	58,03	14 528
Bannesdorf auf Fehmarn	18 595	35 698	27 608	29 902	8,31	60,81	31 069
Beschendorf	227	1 003	741	596	- 19,57	162,56	780
Bosau	6 488	14 307	14 011	14 383	2,66	121,69	14 234
Burg auf Fehmarn, Stadt	68 061	63 660	63 011	59 751	- 5,17	- 12,21	62 141

TABELLE 6

Zahl der Gäste
– Betriebe mit 9 und mehr Betten einschl. Jugendherbergen –

Gemeinde / Kreis / Land	1984	1992	1993	1994	1994 gegenüber 1993 in %	1994 gegenüber 1984 in %	Durch- schnitt 1992-1994
Dahme	23 374	25 817	26 271	29 196	11,13	24,91	27 095
Eutin, Stadt	28 422	35 248	31 620	29 162	- 7,77	2,60	32 010
Gremersdorf	1 400	8 425	4 985	7 921	58,90	465,79	7 110
Grömitz	72 595	104 054	93 780	95 170	1,48	31,10	97 668
Großenbrode	15 409	17 861	17 393	16 119	- 7,32	4,61	17 124
Grube	598	488	431	295	- 31,55	- 50,67	405
Heiligenhafen, Stadt	21 293	25 494	21 937	21 160	- 3,54	- 0,62	22 864
Heringsdorf	3 768	3 000	4 913	3 015	- 38,63	- 19,98	3 643
Kasseedorf				613			
Kellenhusen (Ostsee)	23 356	32 069	28 796	30 556	6,11	30,83	30 474
Landkirchen auf Fehmarn	5 480	11 141	12 078	13 772	14,03	151,31	12 330
Lensahn	3 956	2 569	2 186				
Malente	75 572	73 159	71 050	62 030	- 12,70	- 17,92	68 746
Manhagen		263	275	296	7,64		278
Neukirchen	1 393	1 340	1 584	1 326	- 16,29	- 4,81	1 417
Neustadt in Holstein, Stadt	17 088	21 446	20 591	21 908	6,40	28,21	21 315
Oldenburg in Holstein, Stadt	14 060	20 566	14 294	14 826	3,72	5,45	16 562
Ratekau	11 919	12 473	9 372	8 844	- 5,63	- 25,80	10 230
Scharbeutz	52 496	69 966	70 328	66 776	- 5,05	27,20	69 023
Schashagen	4 770	6 569	6 307	6 219	- 1,40	30,38	6 365
Schönwalde am Bungsberg	5 256	6 487	6 257	5 078	- 18,84	- 3,39	5 941
Sierksdorf	4 792	5 776	5 713	5 625	- 1,54	17,38	5 705
Süsel	1 332	2 065	3 257	2 667	- 18,11	100,23	2 663
Timmendorfer Strand	121 711	165 440	160 652	157 770	- 1,79	29,63	161 287
Wangels	47 405	109 751	134 933				
Westfehmarn	3 392	10 162	12 100	12 811	5,88	277,68	11 691
56 Pinneberg	91 601	147 619	141 782	144 055	1,60	57,26	144 485
dar. ausgewählte Gemeinden							
Elmshorn, Stadt	14 074	17 638	15 222	14 213	- 6,63	0,99	15 691
Heist		1 031	955	1 463	53,19		1 150
Helgoland	27 354	33 225	31 268	33 605	7,47	22,85	32 699
Pinneberg, Stadt	9 616	14 219	15 214	16 293	7,09	69,44	15 242
Quickborn, Stadt	5 882	6 482	5 638	5 903	4,70	0,36	6 008
Rellingen	10 408	19 210	18 256	18 634	2,07	79,04	18 700
Tornesch		5 049	4 992	4 911	- 1,62		4 984
Uetersen, Stadt	6 618	9 234	11 132	9 337	- 16,12	41,08	9 901
Wedel, Stadt	6 967	15 412	14 867	17 920	20,54	157,21	16 066
57 Plön	130 478	160 835	166 462	160 068	- 3,84	22,68	162 455
dar. ausgewählte Gemeinden							
Ascheberg (Holstein)	1 532	1 484	1 383	1 649	19,23	7,64	1 505
Behrensdorf (Ostsee)	809	1 953	2 881	3 157	9,58	290,23	2 664
Blekendorf	1 469	2 304	1 783	1 651	- 7,40	12,39	1 913
Bösdorf	1 460	678	1 799	1 802	0,17	23,42	1 426
Brodersdorf	569		392	510	30,10	- 10,37	
Dersau	7 603	11 241	10 479	6 929	- 33,88	- 8,86	9 550
Giekau			1 257	1 154	- 8,19		
Grebin		376	323	309	- 4,33		336
Heikendorf	2 005						
Hohenfelde	1 592			1 652		3,77	
Hohwacht (Ostsee)	12 724	18 563	17 934	15 998	- 10,80	25,73	17 498
Laboe	7 831	15 408	16 400	15 393	- 6,14	96,56	15 734
Lütjenburg, Stadt	6 378	3 318		3 992		- 37,41	
Panker	929			745		- 19,81	
Plön, Stadt	19 323	36 391	39 911	38 687	- 3,07	100,21	38 330

TABELLE 6

Zahl der Gäste
– Betriebe mit 9 und mehr Betten einschl. Jugendherbergen –

Gemeinde / Kreis / Land	1984	1992	1993	1994	1994 gegenüber 1993 in %	1994 gegenüber 1984 in %	Durch- schnitt 1992-1994
Preetz, Stadt	1 816	1 463	1 628
Probsteierhagen	2 579	827	687	691	0,58	- 73,21	735
Schönberg (Holstein)	40 653	32 126	31 578	31 588	0,03	- 22,30	31 764
Schwartbuck	.	.	.	449	.	.	.
Stakendorf	.	237	174	173	- 0,57	.	195
Stein	3 092	2 194	2 613	3 022	15,65	- 2,26	2 610
Wendtorf	1 095	1 538	1 765	1 727	- 2,15	57,72	1 677
Wisch	894	853	1 147	1 456	26,94	62,86	1 152
58 Rendsburg-Eckernförde	209 626	340 928	315 914	311 898	- 1,27	48,79	322 913
dar. ausgewählte Gemeinden	.	.	1 089
Ascheffel	.	.	6 464	6 011	- 7,01	28,22	6 417
Aukrug	4 688	6 775
Bistensee	2 271	2 229
Bordesholm	8 051
Brodersby	15 551	18 588	13 982	8 769	- 37,28	- 43,61	13 780
Damp	66 044
Dörphof	.	1 431	1 379	1 621	17,55	.	1 477
Eckernförde, Stadt	18 088	29 785	29 391	25 906	- 11,86	43,22	28 361
Fleckeby	.	.	.	282	.	.	.
Gettorf	2 205	3 162
Goosefeld	.	1 925	2 019	1 485	- 26,45	.	1 810
Groß Wittensee	.	11 238	8 171	7 042	- 13,82	.	8 817
Haßmoor	819	653	614	596	- 2,93	- 27,23	621
Hohenwestedt	2 834	4 107	3 863	4 105	6,26	44,85	4 025
Holzdorf	.	1 661	1 652	1 235	- 25,24	.	1 516
Jevenstedt	1 592
Klein Wittensee	730	1 251	1 004	782	- 22,11	7,12	1 012
Kosel	701	8 007	2 181	1 734	- 20,50	147,36	3 974
Nortorf, Stadt	3 207	6 410	5 695	4 333	- 23,92	35,11	5 479
Owschlag	2 733
Rendsburg, Stadt	22 015	35 200	29 853	30 155	1,01	36,97	31 736
Schacht-Audorf	1 470	3 847	2 273	2 599	14,34	76,80	2 906
Schwedeneck	2 372	2 348	1 965	1 854	- 5,65	- 21,84	2 056
Strande	5 194	8 571	8 890	7 062	- 20,56	35,96	8 174
Waabs	969	2 293	2 916	2 739	- 6,07	182,66	2 649
59 Schleswig-Flensburg	184 339	273 684	252 008	242 812	- 3,65	31,72	256 168
dar. ausgewählte Gemeinden	.	.	1 073	1 108	3,26	.	.
Boren	.	.	1 018	1 146	12,57	.	1 038
Brodersby	.	950	8 353	8 675	3,85	.	.
Eggebek	.	.	679	549	- 19,15	.	501
Esgrus	.	274
Gelting	2 211	2 582	2 677	2 536	- 5,27	14,70	2 598
Glücksburg (Ostsee), Stadt	34 541	33 522	31 343	31 418	0,24	- 9,04	32 094
Harrislee	19 836	14 473	12 336	17 108	38,68	- 13,75	14 639
Hasselberg	1 369	5 487	3 434	3 556	3,55	159,75	4 159
Kappeln, Stadt	11 581	26 615	22 274	21 145	- 5,07	82,58	23 345
Kronsgaard	5 528	8 714	8 613	8 016	- 6,93	45,01	8 448
Langballig	0	323	147	748	408,84	-	406
Maasholm	2 981	3 541	2 510	2 395	- 4,58	- 19,66	2 815
Munkbrarup	0	1 093
Nieby	.	321	322	308	- 4,35	.	317
Oeversee	8 360

TABELLE 6

Zahl der Gäste
– Betriebe mit 9 und mehr Betten einschl. Jugendherbergen –

Gemeinde / Kreis / Land	1984	1992	1993	1994	1994 gegenüber 1993 in %	1994 gegenüber 1984 in %	Durch- schnitt 1992-1994
Pommerby	793	872	1 036	1 138	9,85	43,51	1 015
Quern	12 035	13 394	11 388	11 010	- 3,32	- 8,52	11 931
Schleswig, Stadt	42 672	61 132	54 293	49 988	- 7,93	17,14	55 138
Steinberg	3 336	4 765	4 852	4 574	- 5,73	37,11	4 730
Stoltebüll	.	207	566	719	27,03	.	497
Süderstapel	694	769	513	439	- 14,42	- 36,74	574
Wees	.	1 602	2 142	1 739	- 18,81	.	1 828
Westerholz	532	1 326	1 432	1 249	- 12,78	134,77	1 336
60 Segeberg	122 214	203 562	194 963	201 772	3,49	65,10	200 099
dar. ausgewählte Gemeinden							
Bad Bramstedt, Stadt	34 495	47 899	39 800	38 317	- 3,73	11,08	42 005
Bad Segeberg, Stadt	32 649	40 799	36 508	40 153	9,98	22,98	39 153
Henstedt-Ulzburg	9 578	10 022	9 598	9 494	- 1,08	- 0,88	9 705
Kaltenkirchen, Stadt	5 854	10 112	9 084	8 173	- 10,03	39,61	9 123
Norderstedt, Stadt	21 405	53 866	57 367	65 573	14,30	206,34	58 935
61 Steinburg	37 558	52 290	49 126	46 095	- 6,17	22,73	49 170
dar. ausgewählte Gemeinden							
Glückstadt, Stadt	9 105	10 029	5 652	8 084	43,03	- 11,21	7 922
Itzehoe, Stadt	12 636	14 553	15 139	15 303	1,08	21,11	14 998
Kollmar	.	1 452	1 518	1 548	1,98	.	1 506
Wilster, Stadt	.	.	4 658	3 984	- 14,47	.	.
62 Stormarn	70 999	120 345	120 012	132 174	10,13	86,16	124 177
dar. ausgewählte Gemeinden							
Ahrensburg, Stadt	9 720	20 373	18 571	19 531	5,17	100,94	19 492
Bad Oldesloe, Stadt	17 798	25 280	21 497	34 520	60,58	93,95	27 099
Hoisdorf	0	.	6 490	5 832	- 10,14	-	.
Lütjensee	2 315	6 423	9 576	9 424	- 1,59	307,08	8 474
Reinbek, Stadt	11 487	.	12 407	11 543	- 6,96	0,49	.
Reinfeld (Holstein), Stadt	4 829	9 287	7 658	7 968	4,05	65,00	8 304
Schleswig-Holstein	2 831 772	4 128 583	3 956 261	3 907 293	- 1,24	37,98	3 997 379

TABELLE 7

Zahl der Übernachtungen
– Betriebe mit 9 und mehr Betten einschl. Jugendherbergen –

Gemeinde / Kreis / Land	1984	1992	1993	1994	1994 gegenüber 1993 in %	1994 gegenüber 1984 in %	Durch- schnitt 1992-1994
Flensburg, Stadt	113 618	137 019	125 968	115 360	- 8,42	1,53	126 116
Kiel, Landeshauptstadt	347 775	424 508	390 064	407 906	4,57	17,29	407 493
Lübeck, Hansestadt	585 532	890 887	806 276	822 498	2,01	40,47	839 887
Neumünster, Stadt	95 852	115 743	114 492	123 385	7,77	28,72	117 873
51 Dithmarschen	990 563	1 406 493	1 430 712	1 450 375	1,37	46,42	1 429 193
dar. ausgewählte Gemeinden							
Albersdorf	9 550	16 362	10 990	12 607	14,71	32,01	13 320
Brunsbüttel, Stadt	12 300	15 270	13 713	12 891	- 5,99	4,80	13 958
Burg (Dithmarschen)	1 960	3 169	7 464	6 933	- 7,11	253,72	5 855
Büsum	731 473	911 692	945 955	956 853	1,15	30,81	938 167
Büsumer Deichhausen	31 174	45 701	42 696	38 260	- 10,39	22,73	42 219
Elpersbüttel	.	9 127	8 779	6 683	- 23,88	.	8 196
Friedrichskoog	44 173	88 310	83 625	102 395	22,45	131,80	91 443
Hedwigenkoog	.	.	.	10 674	.	.	.
Heide, Stadt	26 669	47 176	43 476	45 308	4,21	69,89	45 320
Hellschen-Heringsand-Unterschaar	.	7 482	7 606	4 905	- 35,51	.	6 664
Kaiser-Wilhelm-Koog	7 370	15 261	14 287	10 367	- 27,44	40,66	13 305
Kronprinzenkoog	4 355	.	8 882	7 782	- 12,38	78,69	.
Meldorf, Stadt	6 780	10 258	9 379	8 423	- 10,19	24,23	9 353
Nordermeldorf	0	7 008	7 788	7 685	- 1,32	.	7 494
Nordhastedt	.	52 788	47 830	44 556	- 6,85	.	48 391
Reinsbüttel	.	4 505	2 967	3 221	8,56	.	3 564
Sankt Michaelisdonn	15 485	25 679	23 848	19 550	- 18,02	26,25	23 026
Süderdeich	.	.	.	6 853	.	.	.
Warwerort	.	8 743	8 335	6 879	- 17,47	.	7 986
Wesselburenerkoog	.	.	.	3 683	.	.	.
Westerdeichstrich	37 794	39 311	32 502	33 027	1,62	- 12,61	34 947
Wöhrden	.	.	.	12 293	.	.	.
53 Herzogtum Lauenburg	479 757	614 505	621 745	613 188	- 1,38	27,81	616 479
dar. ausgewählte Gemeinden							
Aumühle	9 495	11 135	10 142	9 404	- 7,28	- 0,96	10 227
Bäk	22 012	15 462	16 149	13 674	- 15,33	- 37,88	15 095
Geesthacht, Stadt	22 035	31 390	35 736	28 978	- 18,91	31,51	32 035
Gudow	5 634	11 843	11 508	12 053	4,74	113,93	11 801
Lauenburg/Elbe, Stadt	28 112	44 807	39 466	38 275	- 3,02	36,15	40 849
Mölln, Stadt	227 294	235 594	219 509	224 139	2,11	- 1,39	226 414
Ratzeburg, Stadt	113 615	147 431	134 014	126 024	- 5,96	10,92	135 823
Salem	12 286	18 839	20 116	19 393	- 3,59	57,85	19 449
Schmilau	2 560	.	4 432	5 904	33,21	130,63	.
Seedorf	5 984	13 478	15 069	14 561	- 3,37	143,33	14 369
54 Nordfriesland	4 906 593	6 999 953	7 018 579	6 666 309	- 5,02	35,86	6 894 947
dar. ausgewählte Gemeinden							
Alkersum	4 227	14 975	13 394	11 595	- 13,43	174,31	13 321
Borgsum	.	8 954
Bredstedt, Stadt	14 773	13 918	15 454	14 596	- 5,55	- 1,20	14 656
Dagebüll	26 695	42 325	37 531	42 142	12,29	57,86	40 666
Emmelsbüll-Horsbüll	3 379	3 459	3 413	2 710	- 20,60	- 19,80	3 194

TABELLE 7

Zahl der Übernachtungen
– Betriebe mit 9 und mehr Betten einschl. Jugendherbergen –

Gemeinde / Kreis / Land	1984	1992	1993	1994	1994 gegenüber 1993 in %	1994 gegenüber 1984 in %	Durch- schnitt 1992-1994
Friedrichstadt, Stadt	25 857	38 277	37 118	32 295	- 12,99	24,90	35 897
Galmsbüll	.	1 372	2 930	1 859	- 36,55	.	2 054
Garding, Stadt	2 730	.	.	14 804	.	442,27	.
Hooge	34 033	42 541	41 470	40 264	- 2,91	18,31	41 425
Hörnum (Sylt)	229 959	269 617	273 643	256 498	- 6,27	11,54	266 586
Husum, Stadt	74 502	117 219	117 925	113 430	- 3,81	52,25	116 191
Kampen (Sylt)	250 131	276 809	279 275	255 808	- 8,40	2,27	270 631
Langeneß	.	3 822	9 461	6 982	- 26,20	.	6 755
Leck	4 060	8 307	6 755	7 315	8,29	80,17	7 459
List	111 388	218 712	218 769	219 712	0,43	97,25	219 064
Midlum	.	3 138	2 682	2 512	- 6,34	.	2 777
Nebel	247 328	346 771	309 162	296 221	- 4,19	19,77	317 385
Neukirchen	.	6 351	5 791	4 913	- 15,16	.	5 685
Nieblum	89 215	154 501	145 306	123 442	- 15,05	38,36	141 083
Niebüll, Stadt	31 826	34 875	40 041	27 459	- 31,42	- 13,72	34 125
Norddorf	351 086	376 027	404 641	383 206	- 5,30	9,15	387 958
Nordstrand	35 083	53 449	58 987	65 338	10,77	86,24	59 258
Ockholm	6 606	5 205	4 781	4 767	- 0,29	- 27,84	4 918
Oevenum	4 094	6 777	4 950	6 086	22,95	48,66	5 938
Oldenswort	.	6 182	8 495	10 076	18,61	.	8 251
Oldsum	.	10 115	20 940	11 296	- 46,06	.	14 117
Osterhever	0	.	3 044	4 449	46,16	.	.
Pellworm	50 068	60 508	94 995	84 515	- 11,03	68,80	80 006
Poppenbüll	0	1 756
Rantum (Sylt)	276 867	380 568	386 945	390 366	0,88	40,99	385 960
Risum-Lindholm	0	.	.	3 029	.	.	.
Sankt Peter-Ording	980 118	1 367 819	1 286 368	1 141 001	- 11,30	16,41	1 265 063
Schobüll	3 495	4 963	4 629	5 507	18,97	57,57	5 033
Simonsberg	.	.	.	5 571	.	.	.
Süderende	.	9 296	13 219	12 861	- 2,71	.	11 792
Süderlügum	.	11 969	10 954	10 846	- 0,99	.	11 256
Sylt-Ost	99 078	109 570	116 593	140 055	20,12	41,36	122 073
Tating	13 985	35 957	35 518	35 793	0,77	155,94	35 756
Tetenbüll	5 558	6 997	4 512	6 571	45,63	18,23	6 027
Tönning, Stadt	34 223	75 708	71 375	62 088	- 13,01	81,42	69 724
Tümlauer Koog	0	18 481	19 786	17 023	- 13,96	.	18 430
Utersum	85 630	124 744	133 578	131 557	- 1,51	53,63	129 960
Vollerwiek	7 380	7 483	4 366	3 370	- 22,81	- 54,34	5 073
Welt	2 827	10 097	9 019	4 731	- 47,54	67,35	7 949
Wenningstedt (Sylt)	228 322	286 985	269 813	284 756	5,54	24,72	280 518
Westerhever	.	7 369	7 167	7 358	2,66	.	7 298
Westerland, Stadt	777 405	1 156 410	1 247 288	1 203 523	- 3,51	54,81	1 202 407
Wittdün	186 903	317 689	310 964	294 411	- 5,32	57,52	307 688
Witzwort	.	.	.	4 708	.	.	.
Wrixum	.	17 313	22 911	16 455	- 28,18	.	18 893
Wyk auf Föhr, Stadt	543 770	850 872	808 388	769 782	- 4,78	41,56	809 681
55 Ostholstein	4 968 809	6 391 570	6 380 431	6 209 153	- 2,68	24,96	6 327 051
dar. ausgewählte Gemeinden							
Bad Schwartau, Stadt	69 948	88 303	85 063	92 146	8,33	31,74	88 504
Bannesdorf auf Fehmarn	102 137	206 764	200 384	209 695	4,65	105,31	205 614
Beschendorf	2 680	3 713	2 803	2 807	0,14	4,74	3 108
Bosau	40 297	68 989	67 364	65 983	- 2,05	63,74	67 445
Burg auf Fehmarn, Stadt	440 340	505 906	511 494	496 895	- 2,85	12,84	504 765

TABELLE 7

Zahl der Übernachtungen
– Betriebe mit 9 und mehr Betten einschl. Jugendherbergen –

Gemeinde / Kreis / Land	1984	1992	1993	1994	1994 gegenüber 1993 in %	1994 gegenüber 1984 in %	Durch- schnitt 1992-1994
Dahme	327 754	352 347	351 283	389 059	10,75	18,70	364 230
Eutin, Stadt	108 607	143 405	135 594	127 320	- 6,10	17,23	135 440
Gremersdorf	5 578	10 127	7 307	12 983	77,68	132,75	10 139
Grömitz	729 240	877 686	817 860	783 022	- 4,26	7,38	826 189
Großenbrode	150 245	204 183	208 513	196 546	- 5,74	30,82	203 081
Grube	7 866	6 498	4 581	3 216	- 29,80	- 59,12	4 765
Heiligenhafen, Stadt	129 194	170 997	136 006	114 028	- 16,16	- 11,74	140 344
Heringsdorf	31 156	13 180	28 783	18 970	- 34,09	- 39,11	20 311
Kasseedorf				5 187			
Kellnhusen (Ostsee)	324 074	398 614	398 396	382 382	- 4,02	17,99	393 131
Landkirchen auf Fehmarn	40 508	103 766	121 416	122 249	0,69	201,79	115 810
Lensahn	6 364	3 651	3 817				
Malente	486 837	533 876	558 988	507 488	- 9,21	4,24	533 451
Manhagen		3 560	3 360	3 712	10,48		3 544
Neukirchen	16 892	14 193	18 740	16 386	- 12,56	- 3,00	16 440
Neustadt in Holstein, Stadt	134 192	142 069	148 228	148 127	- 0,07	10,38	146 141
Oldenburg in Holstein, Stadt	22 986	30 674	24 669	24 953	1,15	8,56	26 765
Ratekau	54 044	57 478	48 095	42 747	- 11,12	- 20,90	49 440
Scharbeutz	428 225	557 719	530 706	489 541	- 7,76	14,32	525 989
Schashagen	40 101	49 402	48 522	45 716	- 5,78	14,00	47 880
Schönwalde am Bungsberg	19 659	23 746	22 741	20 775	- 8,65	5,68	22 421
Sierksdorf	35 171	39 643	37 805	35 887	- 5,07	2,04	37 778
Süsel	10 191	13 800	18 049	15 993	- 11,39	56,93	15 947
Timmendorfer Strand	792 537	927 526	898 230	881 163	- 1,90	11,18	902 306
Wangels	371 135	727 749	810 078				
Westfehmarn	28 392	97 674	113 135	119 828	5,92	322,05	110 212
56 Pinneberg	303 372	425 495	402 980	390 226	- 3,16	28,63	406 234
dar. ausgewählte Gemeinden							
Elmshorn, Stadt	26 145	36 965	31 501	28 351	- 10,00	8,44	32 272
Heist		3 149	3 190	4 057	27,18		3 465
Helgoland	177 078	180 601	172 860	167 150	- 3,30	- 5,61	173 537
Pinneberg, Stadt	20 222	35 346	34 441	37 412	8,63	85,01	35 733
Quickborn, Stadt	8 172	10 922	9 387	10 096	7,55	23,54	10 135
Rellingen	20 248	39 450	37 467	36 716	- 2,00	81,33	37 878
Tornesch		10 686	10 890	10 031	- 7,89		10 536
Uetersen, Stadt	12 889	19 787	22 125	16 325	- 26,21	26,66	19 412
Wedel, Stadt	16 754	44 186	38 438	41 654	8,37	148,62	41 426
57 Plön	869 301	978 334	1 009 685	972 061	- 3,73	11,82	986 693
dar. ausgewählte Gemeinden							
Ascheberg (Holstein)	6 401	4 999	4 256	4 020	- 5,55	- 37,20	4 425
Behrensdorf (Ostsee)	12 648	22 661	38 014	39 139	2,96	209,45	33 271
Blekendorf	20 367	22 116	18 826	17 168	- 8,81	- 15,71	19 370
Bösdorf	17 757	7 218	21 407	20 462	- 4,41	15,23	16 362
Brodersdorf	2 519		4 730	5 063	7,04	100,99	
Dersau	28 235	36 520	35 001	24 910	- 28,83	- 11,78	32 144
Giekau			7 354	6 694	- 8,97		
Grebin		4 062	3 150	3 360	6,67		3 524
Heikendorf	7 184						
Hohenfelde	16 603			15 835		- 4,63	
Hohwacht (Ostsee)	153 674	180 209	176 142	153 995	- 12,57	0,21	170 115
Laboe	54 746	116 485	114 641	98 144	- 14,39	79,27	109 757
Lütjenburg, Stadt	14 577	11 191		12 665		- 13,12	
Panker	2 132			2 103		- 1,36	
Plön, Stadt	87 999	134 862	162 056	178 610	10,21	102,97	158 509

TABELLE 7

Zahl der Übernachtungen
– Betriebe mit 9 und mehr Betten einschl. Jugendherbergen –

Gemeinde / Kreis / Land	1984	1992	1993	1994	1994 gegenüber 1993 in %	1994 gegenüber 1984 in %	Durch- schnitt 1992-1994
Preetz, Stadt	4 779	3 470	3 503
Probsteierhagen	4 869	3 349	2 784	3 021	8,51	- 37,95	3 051
Schönberg (Holstein)	339 959	280 524	271 340	264 515	- 2,52	- 22,19	272 126
Schwartbuck	.	.	.	4 776	.	.	.
Stakendorf	.	2 370	1 643	1 654	0,67	.	1 889
Stein	10 131	8 092	11 729	13 242	12,90	30,71	11 021
Wendtorf	7 677	12 399	12 483	11 741	- 5,94	52,94	12 208
Wisch	10 565	10 169	14 536	16 372	12,63	54,96	13 692
58 Rendsburg-Eckernförde	1 302 483	1 720 799	1 695 827	1 626 346	- 4,10	24,87	1 680 991
dar. ausgewählte Gemeinden
Ascheffel	.	.	2 426
Aukrug	82 384	86 704	87 460	85 255	- 2,52	3,48	86 473
Bistensee	14 043	11 166
Bordesholm	11 318
Brodersby	111 716	124 623	114 413	74 735	- 34,68	- 33,10	104 590
Damp	734 396
Dörphof	.	11 293	11 006	12 813	16,42	.	11 704
Eckernförde, Stadt	58 993	85 534	87 331	79 320	- 9,17	34,46	84 062
Fleckeby	.	.	.	771	.	.	.
Gettorf	3 951	4 042
Goosefeld	.	15 022	11 309	9 211	- 18,55	.	11 847
Groß Wittensee	.	35 396	25 501	21 553	- 15,48	.	27 483
Haßmoor	4 268	4 064	3 648	4 058	11,24	- 4,92	3 923
Hohenwestedt	6 135	8 074	7 782	13 549	74,11	120,85	9 802
Holzdorf	.	6 929	8 033	6 464	- 19,53	.	7 142
Jevenstedt	3 190
Klein Wittensee	4 491	6 175	6 222	4 830	- 22,37	7,55	5 742
Kosel	7 322	10 278	11 070	9 686	- 12,50	32,29	10 345
Nortorf, Stadt	5 020	9 173	8 875	7 106	- 19,93	41,55	8 385
Owschlag	11 003
Rendsburg, Stadt	40 262	65 533	58 681	63 804	8,73	58,47	62 673
Schacht-Audorf	2 328	6 379	6 190	6 257	1,08	168,77	6 275
Schwedeneck	12 419	14 817	11 559	9 552	- 17,36	- 23,09	11 976
Strande	19 839	29 427	26 625	23 709	- 10,95	19,51	26 587
Waabs	6 516	18 454	24 798	24 668	- 0,52	278,58	22 640
59 Schleswig-Flensburg	694 852	1 035 405	995 817	960 886	- 3,51	38,29	997 369
dar. ausgewählte Gemeinden
Boren	.	.	11 501	12 099	5,20	.	.
Brodersby	.	6 006	7 594	7 084	- 6,72	.	6 895
Eggebek	.	.	27 279	26 623	- 2,40	.	.
Esgrus	.	2 529	5 126	4 520	- 11,82	.	4 058
Gelting	14 518	21 055	21 345	20 814	- 2,49	43,37	21 071
Glücksburg (Ostsee), Stadt	201 180	196 550	185 273	176 314	- 4,84	- 12,36	186 046
Harrislee	30 246	49 157	42 048	43 103	2,51	42,51	44 769
Hasselberg	18 250	35 298	34 756	35 303	1,57	93,44	35 119
Kappeln, Stadt	40 649	91 738	93 330	86 159	- 7,68	111,96	90 409
Kronsgaard	75 506	111 513	95 617	91 572	- 4,23	21,28	99 567
Langballig	0	2 525	1 722	13 542	686,41	-	5 930
Maasholm	19 333	23 694	21 427	20 968	- 2,14	8,46	22 030
Munkbrarup	0	9 596
Nieby	.	3 645	3 572	3 418	- 4,31	.	3 545
Oeversee	13 672

TABELLE 7

Zahl der Übernachtungen
– Betriebe mit 9 und mehr Betten einschl. Jugendherbergen –

Gemeinde / Kreis / Land	1984	1992	1993	1994	1994 gegenüber 1993 in %	1994 gegenüber 1984 in %	Durch- schnitt 1992-1994
Pommerby	10 147	8 755	9 508	9 404	- 1,09	- 7,32	9 222
Quern	52 455	52 454	50 485	45 628	- 9,62	- 13,01	49 522
Schleswig, Stadt	76 945	129 600	122 022	111 763	- 8,41	45,25	121 128
Steinberg	17 742	25 622	29 633	27 329	- 7,78	54,04	27 528
Stoltebüll	.	2 979	4 278	5 294	23,75	.	4 184
Süderstapel	1 907	6 381	4 877	4 709	- 3,44	146,93	5 322
Wees	.	6 666	7 941	7 028	- 11,50	.	7 212
Westerholz	2 930	10 493	10 722	10 164	- 5,20	246,89	10 460
60 Segeberg	446 160	621 030	621 445	797 472	28,33	78,74	679 982
dar. ausgewählte Gemeinden							
Bad Bramstedt, Stadt	275 068	297 141	288 724	332 433	15,14	20,85	306 099
Bad Segeberg, Stadt	55 501	88 870	74 856	204 601	173,33	268,64	122 776
Henstedt-Ulzburg	17 076	23 047	19 956	20 017	0,31	17,22	21 007
Kaltenkirchen, Stadt	10 454	16 704	16 261	12 489	- 23,20	19,47	15 151
Norderstedt, Stadt	40 639	98 054	104 865	119 908	14,35	195,06	107 609
61 Steinburg	77 859	114 753	118 841	112 424	- 5,40	44,39	115 339
dar. ausgewählte Gemeinden							
Glückstadt, Stadt	15 434	15 274	10 569	12 348	16,83	- 19,99	12 730
Itzehoe, Stadt	24 001	27 788	27 827	27 582	- 0,88	14,92	27 732
Kollmar	.	7 654	7 396	7 417	0,28	.	7 489
Wilster, Stadt	.	.	13 690	13 698	0,06	.	.
62 Stormarn	145 558	239 614	255 799	274 878	7,46	88,84	256 764
dar. ausgewählte Gemeinden							
Ahrensburg, Stadt	21 727	39 571	33 552	36 680	9,32	68,82	36 601
Bad Oldesloe, Stadt	32 148	46 099	41 375	64 266	55,33	99,91	50 580
Hoisdorf	0	.	18 253	16 154	- 11,50	-	.
Lütjensee	4 599	13 341	24 299	21 374	- 12,04	364,75	19 671
Reinbek, Stadt	23 114	.	22 263	21 897	- 1,64	- 5,27	.
Reinfeld (Holstein), Stadt	17 499	19 343	17 845	18 840	5,58	7,66	18 676
Schleswig-Holstein	16 328 084	22 116 108	21 988 661	21 542 467	- 2,03	31,94	21 882 412

TABELLE 7 a

Zahl der Übernachtungen
– Betriebe mit 9 und mehr Betten einschl. Jugendherbergen –

Gemeinde / Kreis / Land	1984	1992	1993	1994	1994 gegenüber 1993 in %	1994 gegenüber 1984 in %	Durch- schnitt 1992-1994
REISEGEBIET NORDSEE							
Nordsee Reisegebiet	5 856 604	8 196 379	8 212 717	7 900 610	- 3,80	34,90	8 103 235
Festland Küste Nordsee	2 061 188	2 909 902	2 836 143	2 711 019	- 4,41	31,53	2 819 021
dar. ausgewählte Gemeinden							
Brunsbüttel, Stadt	12 300	15 270	13 713	12 891	- 5,99	4,80	13 958
Büsum	731 473	911 692	945 955	956 853	1,15	30,81	938 167
Büsumer Deichhausen	31 174	45 701	42 696	38 260	- 10,39	22,73	42 219
Dagebüll	26 695	42 325	37 531	42 142	12,29	57,86	40 666
Elpersbüttel	.	9 127	8 779	6 683	- 23,88	.	8 196
Emmelsbüll-Horsbüll	3 379	3 459	3 413	2 710	- 20,60	- 19,80	3 194
Friedrichskoog	44 173	88 310	83 625	102 395	22,45	131,80	91 443
Galmsbüll	.	1 372	2 930	1 859	- 36,55	.	2 054
Garding, Stadt	2 730	.	.	14 804	.	442,27	.
Hedwigenkoog	.	.	.	10 674	.	.	.
Hellschen-Heringsand-Unterschaar	.	7 482	7 606	4 905	- 35,51	.	6 664
Husum, Stadt	74 502	117 219	117 925	113 430	- 3,81	52,25	116 191
Kaiser-Wilhelm-Koog	7 370	15 261	14 287	10 367	- 27,44	40,66	13 305
Kronprinzenkoog	4 355	.	8 882	7 782	- 12,38	78,69	.
Nordermeldorf	0	7 008	7 788	7 685	- 1,32	-	7 494
Ockholm	6 606	5 205	4 781	4 767	- 0,29	- 27,84	4 918
Osterhever	0	.	3 044	4 449	46,16	-	.
Poppenbüll	0	1 756
Sankt Peter-Ording	980 118	1 367 819	1 286 368	1 141 001	- 11,30	16,41	1 265 063
Schobüll	3 495	4 963	4 629	5 507	18,97	57,57	5 033
Simonsberg	.	.	.	5 571	.	.	.
Tating	13 985	35 957	35 518	35 793	0,77	155,94	35 756
Tetenbüll	5 558	6 997	4 512	6 571	45,63	18,23	6 027
Tönning, Stadt	34 223	75 708	71 375	62 088	- 13,01	81,42	69 724
Tümlauer Koog	0	18 481	19 786	17 023	- 13,96	-	18 430
Vollerwiek	7 380	7 483	4 366	3 370	- 22,81	- 54,34	5 073
Warwerort	.	8 743	8 335	6 879	- 17,47	.	7 986
Welt	2 827	10 097	9 019	4 731	- 47,54	67,35	7 949
Wesselburenerkoog	.	.	.	3 683	.	.	.
Westerdeichstrich	37 794	39 311	32 502	33 027	1,62	- 12,61	34 947
Westerhever	.	7 369	7 167	7 358	2,66	.	7 298
Wöhrden	.	.	.	12 293	.	.	.
Sylt - Insel	1 973 150	2 698 671	2 792 326	2 750 718	- 1,49	39,41	2 747 238
dar. ausgewählte Gemeinden							
Hörnum (Sylt)	229 959	269 617	273 643	256 498	- 6,27	11,54	266 586
Kampen (Sylt)	250 131	276 809	279 275	255 808	- 8,40	2,27	270 631
List	111 388	218 712	218 769	219 712	0,43	97,25	219 064
Rantum (Sylt)	276 867	380 568	386 945	390 366	0,88	40,99	385 960
Sylt-Ost	99 078	109 570	116 593	140 055	20,12	41,36	122 073
Wenningstedt (Sylt)	228 322	286 985	269 813	284 756	5,54	24,72	280 518
Westerland, Stadt	777 405	1 156 410	1 247 288	1 203 523	- 3,51	54,81	1 202 407
Föhr - Insel	739 135	1 206 398	1 181 708	1 100 786	- 6,85	48,93	1 162 964
dar. ausgewählte Gemeinden							
Alkersum	4 227	14 975	13 394	11 595	- 13,43	174,31	13 321
Borgsum	.	8 954
Midlum	.	3 138	2 682	2 512	- 6,34	.	2 777
Nieblum	89 215	154 501	145 306	123 442	- 15,05	38,36	141 083
Oevenum	4 094	6 777	4 950	6 086	22,95	48,66	5 938

TABELLE 7 a

Zahl der Übernachtungen
– Betriebe mit 9 und mehr Betten einschl. Jugendherbergen –

Gemeinde / Kreis / Land	1984	1992	1993	1994	1994 gegenüber 1993 in %	1994 gegenüber 1984 in %	Durch- schnitt 1992-1994
Oldsum	.	10 115	20 940	11 296	- 46,06	.	14 117
Süderende	.	9 296	13 219	12 861	- 2,71	.	11 792
Utersum	85 630	124 744	133 578	131 557	- 1,51	53,63	129 960
Wrixum	.	17 313	22 911	16 455	- 28,18	.	18 893
Wyk auf Föhr, Stadt	543 770	850 872	808 388	769 782	- 4,78	41,56	809 681
Amrum - Insel	785 317	1 040 487	1 024 767	973 838	- 4,97	24,01	1 013 031
dar. ausgewählte Gemeinden							
Nebel	247 328	346 771	309 162	296 221	- 4,19	19,77	317 385
Norddorf	351 086	376 027	404 641	383 206	- 5,30	9,15	387 958
Wittdün	186 903	317 689	310 964	294 411	- 5,32	57,52	307 688
Hooe und Langeness - Halligen	.	46 363	50 931	47 246	- 7,24	.	48 180
dar. ausgewählte Gemeinden							
Hooe	34 033	42 541	41 470	40 264	- 2,91	18,31	41 425
Langeneß	.	3 822	9 461	6 982	- 26,20	.	6 755
Pellworm - Insel	50 068	60 508	94 995	84 515	- 11,03	68,80	80 006
Nordstrand - Insel	35 083	53 449	58 987	65 338	10,77	86,24	59 258
Helgoland - Insel	177 078	180 601	172 860	167 150	- 3,30	- 5,61	173 537
REISEGEBIET OSTSEE							
Ostsee Reisegebiet	7 348 015	9 491 509	9 286 143	9 053 289	- 2,51	23,21	9 276 980
Festland Küste Ostsee	6 736 638	8 577 399	8 339 714	8 104 622	- 2,82	20,31	8 340 578
dar. ausgewählte Gemeinden							
Behrendorf (Ostsee)	12 648	22 661	38 014	39 139	2,96	209,45	33 271
Blekendorf	20 367	22 116	18 826	17 168	- 8,81	- 15,71	19 370
Brodersby	111 716	124 623	114 413	74 735	- 34,68	- 33,10	104 590
Dahme	327 754	352 347	351 283	389 059	10,75	18,70	364 230
Damp	734 396
Dörphof	.	11 293	11 006	12 813	16,42	.	11 704
Eckernförde, Stadt	58 993	85 534	87 331	79 320	- 9,17	34,46	84 062
Flensburg, Stadt	113 618	137 019	125 968	115 360	- 8,42	1,53	126 116
Gelting	14 518	21 055	21 345	20 814	- 2,49	43,37	21 071
Glücksburg (Ostsee), Stadt	201 180	196 550	185 273	176 314	- 4,84	- 12,36	186 046
Gremersdorf	5 578	10 127	7 307	12 983	77,68	132,75	10 139
Grömitz	729 240	877 686	817 860	783 022	- 4,26	7,38	826 189
Großenbrode	150 245	204 183	208 513	196 546	- 5,74	30,82	203 081
Grube	7 866	6 498	4 581	3 216	- 29,80	- 59,12	4 765
Harrislee	30 246	49 157	42 048	43 103	2,51	42,51	44 769
Hasselberg	18 250	35 298	34 756	35 303	1,57	93,44	35 119
Heikendorf	7 184
Heiligenhafen, Stadt	129 194	170 997	136 006	114 028	- 16,16	- 11,74	140 344
Heringsdorf	31 156	13 180	28 783	18 970	- 34,09	- 39,11	20 311
Hohenfelde	16 603	.	.	15 835	.	- 4,63	.
Hohwacht (Ostsee)	153 674	180 209	176 142	153 995	- 12,57	0,21	170 115
Kappeln, Stadt	40 649	91 738	93 330	86 159	- 7,68	111,96	90 409
Kellenhusen (Ostsee)	324 074	398 614	398 396	382 382	- 4,02	17,99	393 131
Kiel, Landeshauptstadt	347 775	424 508	390 064	407 906	4,57	17,29	407 493
Kronsgaard	75 506	111 513	95 617	91 572	- 4,23	21,28	99 567

TABELLE 7 a

Zahl der Übernachtungen
– Betriebe mit 9 und mehr Betten einschl. Jugendherbergen –

Gemeinde / Kreis / Land	1984	1992	1993	1994	1994 gegenüber 1993 in %	1994 gegenüber 1984 in %	Durch- schnitt 1992-1994
Laboe	54 746	116 485	114 641	98 144	- 14,39	79,27	109 757
Langballig	0	2 525	1 722	13 542	686,41	-	5 930
Lübeck, Hansestadt	585 532	890 887	806 276	822 498	2,01	40,47	839 887
Maasholm	19 333	23 694	21 427	20 968	- 2,14	8,46	22 030
Munkbrarup	0	9 596
Neukirchen	16 892	14 193	18 740	16 386	- 12,56	- 3,00	16 440
Neustadt in Holstein, Stadt	134 192	142 069	148 228	148 127	- 0,07	10,38	146 141
Nieby	.	3 645	3 572	3 418	- 4,31	.	3 545
Oldenburg in Holstein, Stadt	22 986	30 674	24 669	24 953	1,15	8,56	26 765
Panker	2 132	.	.	2 103	.	- 1,36	.
Pommerby	10 147	8 755	9 508	9 404	- 1,09	- 7,32	9 222
Quern	52 455	52 454	50 485	45 628	- 9,62	- 13,01	49 522
Ratekau	54 044	57 478	48 095	42 747	- 11,12	- 20,90	49 440
Scharbeutz	428 225	557 719	530 706	489 541	- 7,76	14,32	525 989
Schashagen	40 101	49 402	48 522	45 716	- 5,78	14,00	47 880
Schönberg (Holstein)	339 959	280 524	271 340	264 515	- 2,52	- 22,19	272 126
Schwartbuck	.	.	.	4 776	.	.	.
Schwedeneck	12 419	14 817	11 559	9 552	- 17,36	- 23,09	11 976
Sierksdorf	35 171	39 643	37 805	35 887	- 5,07	2,04	37 778
Stakendorf	.	2 370	1 643	1 654	0,67	.	1 889
Stein	10 131	8 092	11 729	13 242	12,90	30,71	11 021
Steinberg	17 742	25 622	29 633	27 329	- 7,78	54,04	27 528
Strande	19 839	29 427	26 625	23 709	- 10,95	19,51	26 587
Timmendorfer Strand	792 537	927 526	898 230	881 163	- 1,90	11,18	902 306
Waabs	6 516	18 454	24 798	24 668	- 0,52	278,58	22 640
Wangels	371 135	727 749	810 078
Wendtorf	7 677	12 399	12 483	11 741	- 5,94	52,94	12 208
Westerholz	2 930	10 493	10 722	10 164	- 5,20	246,89	10 460
Wisch	10 565	10 169	14 536	16 372	12,63	54,96	13 692
Fehmarn - Insel	611 377	914 110	946 429	948 667	0,24	55,17	936 402
dar. ausgewählte Gemeinden							
Bannesdorf auf Fehmarn	102 137	206 764	200 384	209 695	4,65	105,31	205 614
Burg auf Fehmarn, Stadt	440 340	505 906	511 494	496 895	- 2,85	12,84	504 765
Landkirchen auf Fehmarn	40 508	103 766	121 416	122 249	0,69	201,79	115 810
Westfehmar	28 392	97 674	113 135	119 828	5,92	322,05	110 212
REISEGEBIET HOLSTEINISCHE SCHWEIZ							
Holst. Schweiz Reisegebiet	843 587	997 101	1 051 738	994 743	- 5,42	17,92	1 014 527
dar. ausgewählte Gemeinden							
Ascheberg (Holstein)	6 401	4 999	4 256	4 020	- 5,55	- 37,20	4 425
Bosau	40 297	68 989	67 364	65 983	- 2,05	63,74	67 445
Börsdorf	17 757	7 218	21 407	20 462	- 4,41	15,23	16 362
Dersau	28 235	36 520	35 001	24 910	- 28,83	- 11,78	32 144
Eutin, Stadt	108 607	143 405	135 594	127 320	- 6,10	17,23	135 440
Grebin	.	4 062	3 150	3 360	6,67	.	3 524
Kasseedorf	.	.	.	5 187	.	.	.
Malente	486 837	533 876	558 988	507 488	- 9,21	4,24	533 451
Plön, Stadt	87 999	134 862	162 056	178 610	10,21	102,97	158 509
Preetz, Stadt	4 779	3 470	3 503
Schönwalde am Bungsberg	19 659	23 746	22 741	20 775	- 8,65	5,68	22 421
Süsel	10 191	13 800	18 049	15 993	- 11,39	56,93	15 947

TABELLE 7 a

Zahl der Übernachtungen
– Betriebe mit 9 und mehr Betten einschl. Jugendherbergen –

Gemeinde / Kreis / Land	1984	1992	1993	1994	1994 gegenüber 1993 in %	1994 gegenüber 1984 in %	Durch- schnitt 1992-1994
REISEGEBIET ÜBRIGES SCHLESWIG-HOLSTEIN							
Übr. Schl.-Holst. Reisegebiet	2 279 878	3 431 119	3 438 063	3 593 825	4,53	57,63	3 487 669
dar. ausgewählte Gemeinden							
Ahrensburg, Stadt	21 727	39 571	33 552	36 680	9,32	68,82	36 601
Albersdorf	9 550	16 362	10 990	12 607	14,71	32,01	13 320
Ascheffel			2 426				
Aukrug	82 384	86 704	87 460	85 255	- 2,52	3,48	86 473
Aumühle	9 495	11 135	10 142	9 404	- 7,28	- 0,96	10 227
Bad Bramstedt, Stadt	275 068	297 141	288 724	332 433	15,14	20,85	306 099
Bad Oldesloe, Stadt	32 148	46 099	41 375	64 266	55,33	99,91	50 580
Bad Schwartau, Stadt	69 948	88 303	85 063	92 146	8,33	31,74	88 504
Bad Segeberg, Stadt	55 501	88 870	74 856	204 601	173,33	268,64	122 776
Bäk	22 012	15 462	16 149	13 674	- 15,33	- 37,88	15 095
Beschendorf	2 680	3 713	2 803	2 807	0,14	4,74	3 108
Bistensee	14 043	11 166					
Bordesholm	11 318						
Boren			11 501	12 099	5,20		
Bredstedt, Stadt	14 773	13 918	15 454	14 596	- 5,55	- 1,20	14 656
Brodersby		6 006	7 594	7 084	- 6,72		6 895
Brodersdorf	2 519		4 730	5 063	7,04	100,99	
Burg (Dithmarschen)	1 960	3 169	7 464	6 933	- 7,11	253,72	5 855
Eggebek			27 279	26 623	- 2,40		
Elmshorn, Stadt	26 145	36 965	31 501	28 351	- 10,00	8,44	32 272
Esgrus		2 529	5 126	4 520	- 11,82		4 058
Fleckeby				771			
Friedrichstadt, Stadt	25 857	38 277	37 118	32 295	- 12,99	24,90	35 897
Geesthacht, Stadt	22 035	31 390	35 736	28 978	- 18,91	31,51	32 035
Gettorf	3 951	4 042					
Giekau			7 354	6 694	- 8,97		
Glückstadt, Stadt	15 434	15 274	10 569	12 348	16,83	- 19,99	12 730
Goosefeld		15 022	11 309	9 211	- 18,55		11 847
Groß Wittensee		35 396	25 501	21 553	- 15,48		27 483
Gudow	5 634	11 843	11 508	12 053	4,74	113,93	11 801
Haßmoor	4 268	4 064	3 648	4 058	11,24	- 4,92	3 923
Heide, Stadt	26 669	47 176	43 476	45 308	4,21	69,89	45 320
Heist		3 149	3 190	4 057	27,18		3 465
Henstedt-Ulzburg	17 076	23 047	19 956	20 017	0,31	17,22	21 007
Hohenwestedt	6 135	8 074	7 782	13 549	74,11	120,85	9 802
Hoisdorf	0		18 253	16 154	- 11,50	-	
Holzdorf		6 929	8 033	6 464	- 19,53		7 142
Itzehoe, Stadt	24 001	27 788	27 827	27 582	- 0,88	14,92	27 732
Jevenstedt	3 190						
Kaltenkirchen, Stadt	10 454	16 704	16 261	12 489	- 23,20	19,47	15 151
Klein Wittensee	4 491	6 175	6 222	4 830	- 22,37	7,55	5 742
Kollmar		7 654	7 396	7 417	0,28		7 489
Kosel	7 322	10 278	11 070	9 686	- 12,50	32,29	10 345
Lauenburg/Elbe, Stadt	28 112	44 807	39 466	38 275	- 3,02	36,15	40 849
Leck	4 060	8 307	6 755	7 315	8,29	80,17	7 459
Lensahn	6 364	3 651	3 817				
Lütjenburg, Stadt	14 577	11 191		12 665		- 13,12	
Lütjensee	4 599	13 341	24 299	21 374	- 12,04	364,75	19 671
Manhagen		3 560	3 360	3 712	10,48		3 544
Meldorf, Stadt	6 780	10 258	9 379	8 423	- 10,19	24,23	9 353
Mölln, Stadt	227 294	235 594	219 509	224 139	2,11	- 1,39	226 414
Neukirchen		6 351	5 791	4 913	- 15,16		5 685
Neumünster, Stadt	95 852	115 743	114 492	123 385	7,77	28,72	117 873
Niebüll, Stadt	31 826	34 875	40 041	27 459	- 31,42	- 13,72	34 125
Norderstedt, Stadt	40 639	98 054	104 865	119 908	14,35	195,06	107 609

TABELLE 7 a

Zahl der Übernachtungen
– Betriebe mit 9 und mehr Betten einschl. Jugendherbergen –

Gemeinde / Kreis / Land	1984	1992	1993	1994	1994 gegenüber 1993 in %	1994 gegenüber 1984 in %	Durch- schnitt 1992-1994
Nordhastedt	.	52 788	47 830	44 556	- 6,85	.	48 391
Nortorf, Stadt	5 020	9 173	8 875	7 106	- 19,93	41,55	8 385
Oeversee	13 672
Oldenswort	.	6 182	8 495	10 076	18,61	.	8 251
Owschlag	11 003
Pinneberg, Stadt	20 222	35 346	34 441	37 412	8,63	85,01	35 733
Probsteierhagen	4 869	3 349	2 784	3 021	8,51	- 37,95	3 051
Quickborn, Stadt	8 172	10 922	9 387	10 096	7,55	23,54	10 135
Ratzeburg, Stadt	113 615	147 431	134 014	126 024	- 5,96	10,92	135 823
Reinbek, Stadt	23 114	.	22 263	21 897	- 1,64	- 5,27	.
Reinfeld (Holstein), Stadt	17 499	19 343	17 845	18 840	5,58	7,66	18 676
Reinsbüttel	.	4 505	2 967	3 221	8,56	.	3 564
Rellingen	20 248	39 450	37 467	36 716	- 2,00	81,33	37 878
Rendsburg, Stadt	40 262	65 533	58 681	63 804	8,73	58,47	62 673
Risum-Lindholm	0	.	.	3 029	.	-	.
Salem	12 286	18 839	20 116	19 393	- 3,59	57,85	19 449
Sankt Michaelisdonn	15 485	25 679	23 848	19 550	- 18,02	26,25	23 026
Schacht-Audorf	2 328	6 379	6 190	6 257	1,08	168,77	6 275
Schleswig, Stadt	76 945	129 600	122 022	111 763	- 8,41	45,25	121 128
Schmilau	2 560	.	4 432	5 904	33,21	130,63	.
Seedorf	5 984	13 478	15 069	14 561	- 3,37	143,33	14 369
Stoltebüll	.	2 979	4 278	5 294	23,75	.	4 184
Süderdeich	.	.	.	6 853	.	.	.
Süderlügum	.	11 969	10 954	10 846	- 0,99	.	11 256
Süderstapel	1 907	6 381	4 877	4 709	- 3,44	146,93	5 322
Tornesch	.	10 686	10 890	10 031	- 7,89	.	10 536
Uetersen, Stadt	12 889	19 787	22 125	16 325	- 26,21	26,66	19 412
Wedel, Stadt	16 754	44 186	38 438	41 654	8,37	148,62	41 426
Wees	.	6 666	7 941	7 028	- 11,50	.	7 212
Wilster, Stadt	.	.	13 690	13 698	0,06	.	.
Witzwort	.	.	.	4 708	.	.	.
Schleswig-Holstein	16 328 084	22 116 108	21 988 661	21 542 467	- 2,03	31,94	21 882 412

TABELLE 8

Gäste und Übernachtungen nach dem Herkunftsland 1994
 - Betriebe mit 9 und mehr Betten einschließlich Jugendherbergen -

Ständiger Wohnsitz der Gäste (nicht Staatsangehörigkeit)	Gäste		Übernachtungen	
	Anzahl	Veränderung gegenüber dem Vorjahr in %	Anzahl	Veränderung gegenüber dem Vorjahr in %
Bundesrepublik Deutschland	3 593 632	- 0,5	20 852 937	- 1,9
Ausland				
Europa				
Baltische Staaten	3 874	X	11 752	X
Belgien	4 208	- 14,6	8 015	- 40,4
Dänemark	72 288	- 11,9	146 566	- 15,8
Finnland	10 821	+ 3,1	17 621	+ 13,0
Frankreich	8 349	- 3,8	15 437	- 9,4
Griechenland	645	- 17,1	1 479	- 36,6
Großbritannien und Nordirland	11 787	+ 7,3	39 579	+ 24,1
Irland, Republik	514	+ 63,7	1 991	+ 216,5
Island	336	+ 9,1	614	+ 7,0
Italien	7 931	+ 12,9	15 504	+ 6,2
Luxemburg	718	+ 5,3	2 415	+ 18,4
Niederlande	19 740	+ 4,4	35 252	+ 6,2
Norwegen	29 208	- 20,9	49 467	- 17,1
Österreich	8 956	- 11,9	23 002	- 4,4
Polen	10 840	+ 7,6	57 297	+ 6,9
Portugal	521	+ 30,6	1 489	+ 64,9
Rußland	4 004	X	12 138	X
Schweden	75 788	- 19,2	128 642	- 18,2
Schweiz	12 422	+ 18,3	39 648	+ 19,5
Spanien	2 204	+ 8,8	5 197	+ 21,7
Tschechische Republik	2 170	X	4 092	X
Türkei	863	- 14,0	2 250	- 18,1
Ungarn	1 002	+ 7,3	2 642	- 20,5
Sonstige europäische Länder	2 653	X	10 098	X
Zusammen	291 842	- 9,2	632 187	- 6,9
Afrika				
Republik Südafrika	302	+ 13,5	721	+ 11,4
Sonstige afrikanische Länder	484	- 6,6	1 512	- 33,2
Zusammen	786	+ 0,3	2 233	- 23,3
Asien				
Arabische Golfstaaten	315	X	1 512	X
China Volksrepublik und Hongkong	1 002	X	3 914	X
Israel	814	+ 27,4	2 139	+ 50,1
Japan	2 909	+ 6,3	7 112	+ 14,5
Südkorea	435	X	1 239	X
Taiwan	460	X	914	X
Sonstige asiatische Länder	1 754	X	6 567	X
Zusammen	7 689	+ 23,3	23 397	+ 34,9
Amerika				
Kanada	888	- 8,0	1 979	- 11,2
USA	9 121	- 2,1	21 062	- 2,6
Mittelamerika und Karibik	146	- 11,5	326	- 45,3
Brasilien	511	+ 26,2	1 765	+ 69,7
Sonstige südamerikanische Länder	472	X	1 201	X
Zusammen	11 138	- 3,2	26 333	- 4,4
Australien, Neuseeland und Ozeanien zusammen	1 325	+ 14,5	3 365	+ 54,6
Ohne Angabe	881	- 61,6	2 015	- 64,3
Ausland zusammen	313 661	- 8,7	689 530	- 6,2
Gäste/Übernachtungen insgesamt	3 907 293	- 1,2	21 542 467	- 2,0

TABELLE 9

Betriebe, Gäste und Übernachtungen 1994
– Campingplätze –

Gemeinde / Kreis / Land	Betriebe (1.7.)	Gäste	Übernach- tungen	Verweil- dauer	Anteil der Übernachtungen		
					Dauercamp	Ausländer	auf Camping- plätzen ¹
					an allen Übernachtungen auf Campingplätzen		
					%		
Kiel, Landeshauptstadt	1
Lübeck, Hansestadt	8	46 006	167 293	3,64	65,53	6,55	16,90
51 Dithmarschen	20	83 900	368 583	4,39	68,88	0,94	20,26
dar. ausgewählte Gemeinden							
Albersdorf	1
Brunsbüttel, Stadt	1
Büsum	4	20 263	111 411	5,50	28,48	0,91	10,43
Delve	1
Friedrichskoog	1
Hennstedt	1
Hochdonn	1
Nordermeldorf	1
Schafstedt	1
Tellingstedt	1
Warwerort	1
Wesselburenerkoog	1
Westerdeichstrich	4	22 848	100 966	4,42	85,49	0,17	75,35
Wrohm	1
53 Herzogtum Lauenburg	22	209 381	842 172	4,02	94,22	0,58	57,87
dar. ausgewählte Gemeinden							
Basedow	1
Behlendorf	1
Büchen	1
Buchholz	1
Geesthacht, Stadt	1
Gudow	2
Güster	1
Lankau	3	8 138	34 280	4,21	100,00	0,00	100,00
Lehmrade	2
Römnitz	3	13 773	54 804	3,98	84,03	1,49	98,37
Salem	1
Seedorf	2
Witzeeze	3	22 038	88 814	4,03	99,07	0,05	100,00
54 Nordfriesland	29	147 463	842 721	5,71	30,38	1,87	11,22
dar. ausgewählte Gemeinden							
Dagebüll	2
Elisabeth-Sophien-Koog	1
Friedrichstadt, Stadt	1
Hörnum (Sylt)	1
Husum, Stadt	1
Kampen (Sylt)	1
Leck	1
Niebüll, Stadt	1
Nordstrand	1
Rantum (Sylt)	1

¹ Anteil der Übernachtungen auf Campingplätzen an Übernachtungen der Betriebe und Campingplätze insgesamt

TABELLE 9

Betriebe, Gäste und Übernachtungen 1994
– Campingplätze –

Gemeinde / Kreis / Land	Betriebe (1.7.)	Gäste	Übernach- tungen	Verweil- dauer	Anteil der Übernachtungen		
					Dauercamp	Ausländer	auf Camping- plätzen ¹
					an allen Übernachtungen auf Campingplätzen		
	Anzahl			Tage	%		
Sankt Peter-Ording	7	28 271	143 100	5,06	52,21	0,13	11,14
Schobüll	1
Simonsberg	1
Sylt-Ost	2
Tating	1
Tönning, Stadt	2
Wenningstedt (Sylt)	1
Westerland, Stadt	1
Wittdün	2
55 Ostholstein	78	1 032 688	4 894 772	4,74	73,69	0,54	44,08
dar. ausgewählte Gemeinden							
Bannesdorf auf Fehmarn	6	70 373	414 769	5,89	47,24	0,83	66,42
Bosau	1
Dahme	3	40 398	197 060	4,88	70,81	0,13	33,62
Eutin, Stadt	1
Gremersdorf	1
Grömitz	10	115 642	523 715	4,53	84,49	0,07	40,08
Großenbrode	1
Grube	2
Heringsdorf	4	30 972	135 280	4,37	94,77	0,05	87,70
Kellenhusen (Ostsee)	1
Landkirchen auf Fehmarn	4	97 017	566 941	5,84	41,60	0,43	82,26
Malente	1
Neukirchen	7	137 772	615 032	4,46	90,44	0,05	97,40
Neustadt in Holstein, Stadt	11	119 644	521 334	4,36	84,90	0,87	77,87
Ratekau	1
Scharbeutz	8	55 191	227 990	4,13	87,51	0,30	31,77
Schashagen	6	110 890	473 235	4,27	94,46	0,09	91,19
Sierksdorf	2
Wangels	1
Westfehmarn	7	81 186	426 893	5,26	54,71	0,20	78,08
56 Pinneberg	1
dar. ausgewählte Gemeinden							
Helgoland	1
57 Plön	38	394 560	1 746 771	4,43	83,92	1,13	64,25
dar. ausgewählte Gemeinden							
Ascheberg (Holstein)	1
Behrendsdorf (Ostsee)	3	33 406	146 222	4,38	98,81	0,00	78,88
Belau	1
Blekendorf	4	63 878	278 829	4,37	94,39	0,01	94,20
Bösdorf	2
Dersau	1
Dobersdorf	1
Heikendorf	1
Hohenfelde	5	18 591	80 110	4,31	99,20	0,00	83,50
Lammershagen	1

¹ Anteil der Übernachtungen auf Campingplätzen an Übernachtungen der Betriebe und Campingplätze insgesamt

TABELLE 9

Betriebe, Gäste und Übernachtungen 1994
– Campingplätze –

Gemeinde / Kreis / Land	Betriebe (1.7.)	Gäste	Übernach- tungen	Verweil- dauer	Anteil der Übernachtungen		
					Dauercamp	Ausländer	auf Camping- plätzen ¹
					an allen Übernachtungen auf Campingplätzen		
	Anzahl			Tage	%		
Nehnten	2
Panker	2
Plön, Stadt	1
Preetz, Stadt	1
Schönberg (Holstein)	4	29 273	148 415	5,07	62,92	1,44	35,94
Stakendorf	1
Stein	3	39 707	184 015	4,63	74,26	0,65	93,29
Wahlstorf	1
Wendtorf	2
Wisch	1
58 Rendsburg-Eckernförde	32	345 782	1 516 954	4,39	87,02	0,76	48,26
dar. ausgewählte Gemeinden							
Ahlefeld	1
Barkelsby	2
Bistensee	1
Borgdorf-Seedorf	1
Breiholz	1
Brodersby	1
Damp	2
Dörphof	1
Groß Wittensee	1
Kosel	2
Langwedel	2
Noer	3	21 564	90 874	4,21	100,00	0,00	76,38
Padenstedt	1
Schwedeneck	2
Waabs	8	141 866	653 179	4,60	84,35	0,60	96,36
Westensee	2
Winnemark	1
59 Schleswig-Flensburg	29	169 931	710 338	4,18	79,37	3,99	42,50
dar. ausgewählte Gemeinden							
Bören	1
Borgwedel	1
Brodersby	1
Busdorf	1
Erfde	1
Gelting	1
Glücksburg (Ostsee), Stadt	2
Goltoft	1
Hasselberg	2
Jarplund-Weding	1
Kappeln, Stadt	1
Langballig	1
Lürschau	1
Maasholm	1
Munkbrarup	1
Pommerby	2
Quern	1
Rabenkirchen-Faulück	1
Sankelmark	1
Sieverstedt	1

¹ Anteil der Übernachtungen auf Campingplätzen an Übernachtungen der Betriebe und Campingplätze insgesamt

TABELLE 9

Betriebe, Gäste und Übernachtungen 1994
– Campingplätze –

Gemeinde / Kreis / Land	Betriebe (1.7.)	Gäste	Übernach- tungen	Verweil- dauer	Anteil der Übernachtungen		
					Dauercamp	Ausländer	auf Camping- plätzen ¹
					an allen Übernachtungen auf Campingplätzen		
	Anzahl			Tage	%		
Steinberg	3	24 401	103 916	4,26	96,46	0,21	79,18
Süderstapel	1
Westerholz	2
60 Segeberg	20	110 252	449 236	4,07	93,91	1,44	36,03
dar. ausgewählte Gemeinden							
Bad Bramstedt, Stadt	1
Bad Segeberg, Stadt	1
Bornhöved	1
Daldorf	1
Henstedt-Ulzburg	1
Itzstedt	2
Klein Rönkau	2
Krems II	1
Nahe	1
Neversdorf	1
Oering	1
Seedorf	2
Stocksee	1
Weddelbrook	2
Wittenborn	2
61 Steinburg	3
dar. ausgewählte Gemeinden							
Dägeling	2
Kollmar	1
62 Stormarn	3	23 992	98 661	4,11	98,58	0,29	26,41
dar. ausgewählte Gemeinden							
Ammersbek	1
Großensee	1
Lütjensee	1
Schleswig-Holstein	284	2 591 927	11 743 864	4,53	76,36	1,12	35,28

¹ Anteil der Übernachtungen auf Campingplätzen an Übernachtungen der Betriebe und Campingplätze insgesamt

TABELLE 10

Gäste und Übernachtungen nach dem Herkunftsland 1994
- Durchgangsgäste auf Campingplätzen -

Ständiger Wohnsitz der Gäste (nicht Staatsangehörigkeit)	Gäste		Übernachtungen	
	Anzahl	Veränderung gegenüber dem Vorjahr in %	Anzahl	Veränderung gegenüber dem Vorjahr in %
Bundesrepublik Deutschland	434 974	- 3,7	2 644 730	- 6,5
Ausland				
Europa				
Baltische Staaten	53	X	105	X
Belgien	536	- 3,8	1 027	- 13,6
Dänemark	22 467	- 10,5	58 523	- 2,8
Finnland	3 724	- 24,8	5 607	- 27,1
Frankreich	1 800	- 13,4	3 201	- 15,6
Griechenland	12	+ 50,0	12	+ 50,0
Großbritannien und Nordirland	1 315	+ 8,3	4 167	+ 17,1
Irland, Republik	112	+ 28,7	393	+ 244,7
Island	52	- 22,4	103	+ 15,7
Italien	1 154	- 5,1	1 701	+ 3,7
Luxemburg	109	+ 25,3	197	- 17,2
Niederlande	7 394	+ 0,9	15 751	+ 5,3
Norwegen	3 439	- 15,0	6 993	- 13,6
Österreich	1 841	+ 7,5	4 345	- 6,7
Polen	989	- 11,6	6 234	- 34,5
Portugal	32	- 30,4	39	- 40,0
Rußland	39	X	416	X
Schweden	8 304	- 27,3	14 945	- 27,9
Schweiz	1 892	- 15,2	4 915	- 12,2
Spanien	400	- 14,5	763	- 4,7
Tschechische Republik	120	X	332	X
Türkei	17	+ 112,5	25	+ 212,5
Ungarn	85	+ 57,4	210	+ 69,4
Sonstige europäische Länder	239	X	326	X
Zusammen	56 125	- 12,6	130 330	- 9,3
Afrika				
Republik Südafrika	34	+ 161,5	36	+ 176,9
Sonstige afrikanische Länder	13	+ 8,3	31	- 18,4
Zusammen	47	+ 88,0	67	+ 31,4
Asien				
Arabische Golfstaaten	3	X	3	X
China Volksrepublik und Hongkong	7	X	7	X
Israel	25	+ 19,0	35	+ 12,9
Japan	26	+ 116,7	38	+ 171,4
Südkorea	17	X	17	X
Taiwan	-	-	-	-
Sonstige asiatische Länder	18	X	32	X
Zusammen	96	+ 71,4	132	+ 40,4
Amerika				
Kanada	99	+ 73,7	126	+ 46,5
USA	311	+ 18,7	561	+ 59,4
Mittelamerika und Karibik	-	-	-	-
Brasilien	-	-	-	-
Sonstige südamerikanische Länder	6	X	6	X
Zusammen	416	+ 12,7	693	+ 26,5
Australien, Neuseeland und Ozeanien zusammen	139	- 18,2	228	- 6,2
Ohne Angabe	56	- 71,3	151	- 70,8
Ausland zusammen	56 879	- 12,5	131 601	- 9,3
Gäste/Übernachtungen insgesamt	491 853	- 4,8	2 776 331	- 6,6

TABELLE 11

Betten, Gäste und Übernachtungen in Beherbergungsstätten 1994

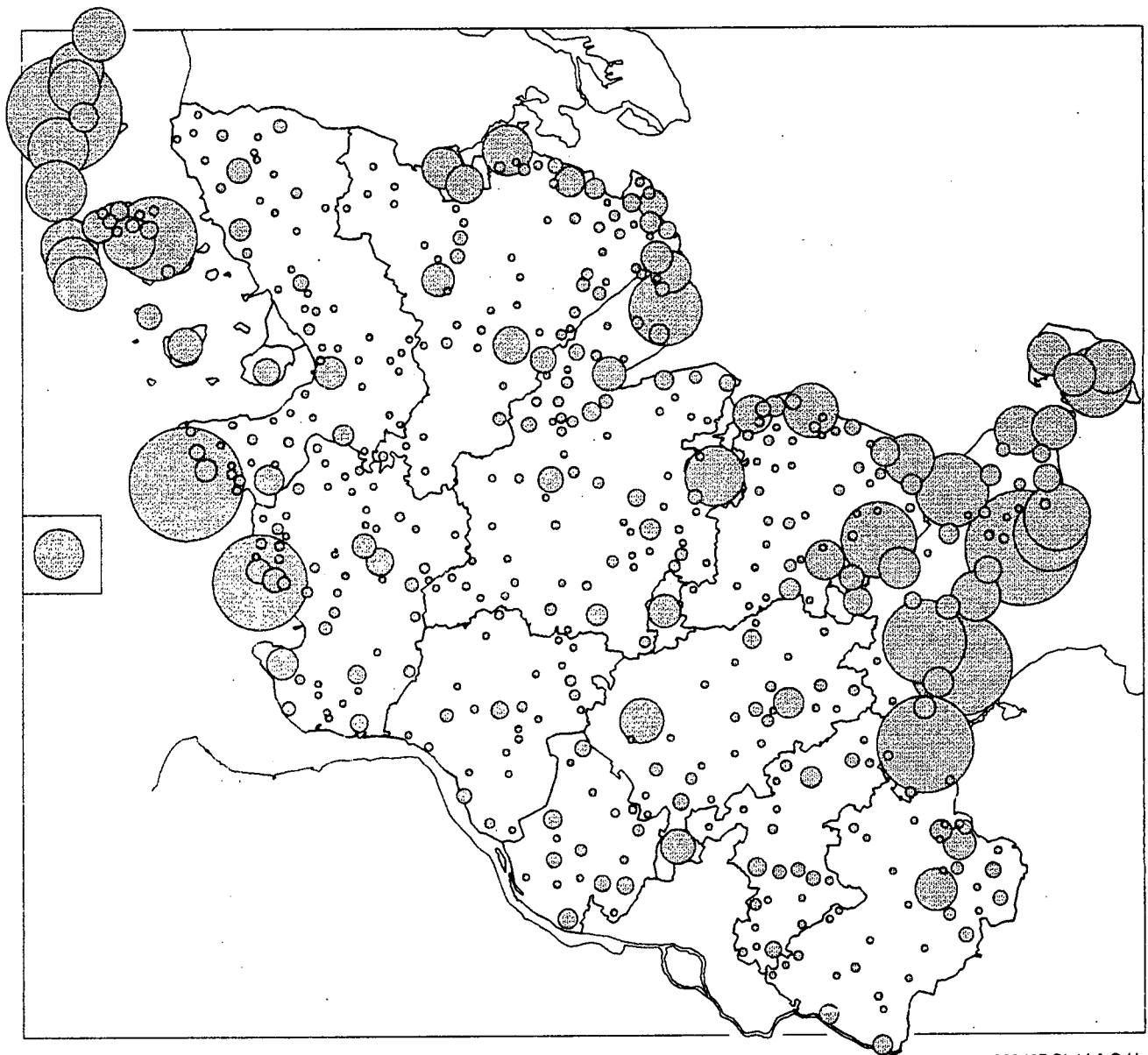
- Beherbergungsstätten mit weniger als 9 Betten (Kleinvermieter) in ausgewählten Gemeinden -

Gemeinde	Betten 1. 7.	Gäste	Über- nachtungen	Ver- weildauer in Tagen	Über- nachtungen je Bett	Gäste	Über- nachtungen
						Ver- änderungen gegenüber 1993 in %	
Dahme	2 693	23 436	302 465	12,9	112,3	- 22,9	- 16,4
Grömitz	5 232	40 270	439 534	10,9	84,0	- 5,5	- 8,4
Hohwacht (Ostsee)	893	4 994	60 022	12,0	67,2	- 7,9	- 14,2
Lauenburg/Elbe	155	2 267	19 210	8,5	123,9	+ 0,4	+ 20,4
Nieblum	600	7 830	106 801	13,6	178,0	- 6,6	- 8,0
Rantum (Sylt)	514	7 637	94 935	12,4	184,7	- 8,3	- 10,4
Sankt Peter-Ording	10 580	54 823	842 482	15,4	79,6	- 0,8	- 8,0
Schönberg (Holstein) ¹	1 667	11 617	117 934	10,2	X	X	X
Sylt-Ost	4 664	45 253	430 361	9,5	92,3	X	X
Utersum/Föhr	1 288	7 669	111 575	14,5	86,6	+ 0,6	- 1,4
Westerland	17 137	132 585	1 746 930	13,2	101,9	- 6,8	+ 2,5

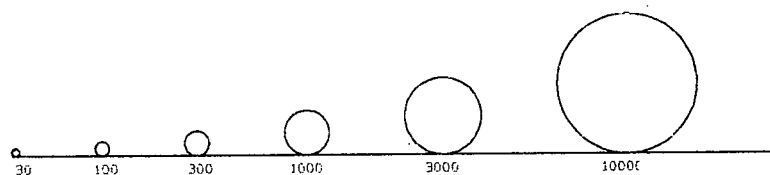
Die Zahlen beruhen auf Erhebungen der Gemeinden

¹ Mai bis September 1994

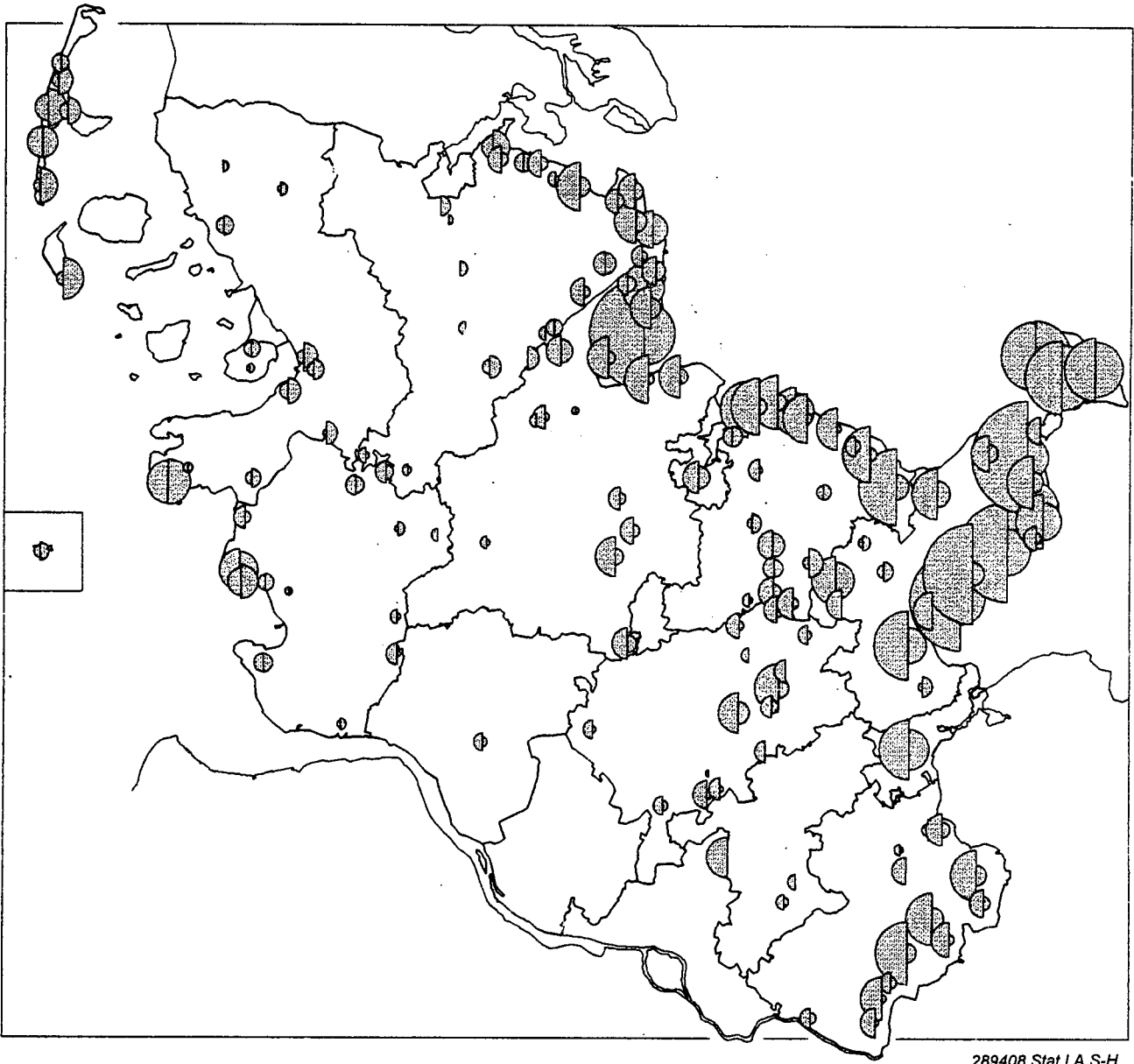
Fremdenbetten 1993 Beherbergungsstätten mit 9 und mehr Betten



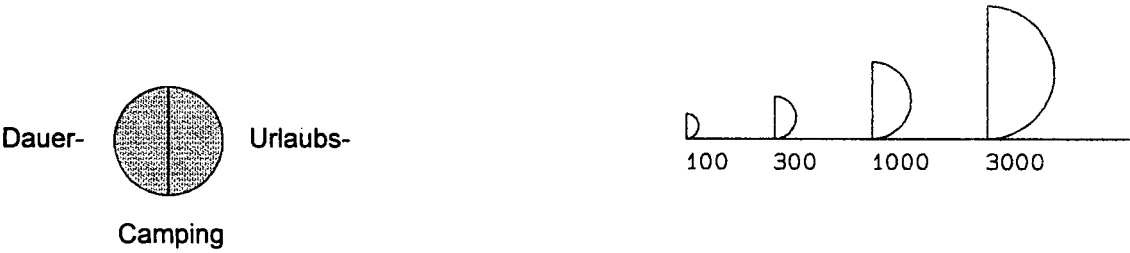
289407 Stat.LA S-H



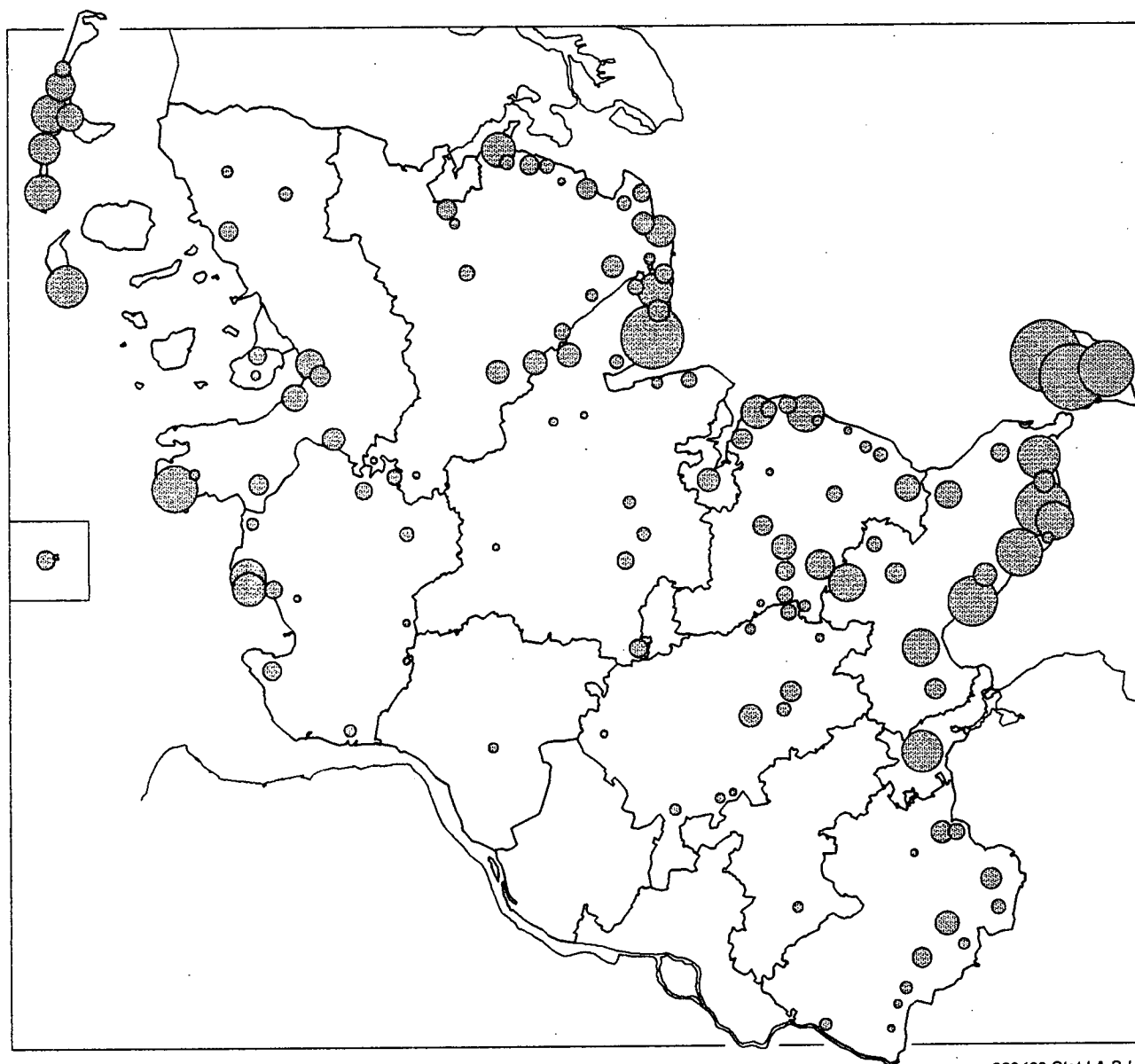
Camping: Standplätze für Urlaubs-(Touristik-) Camping und für Dauercamping 1993
 Campingplätze mit 6 und mehr Standplätzen im April



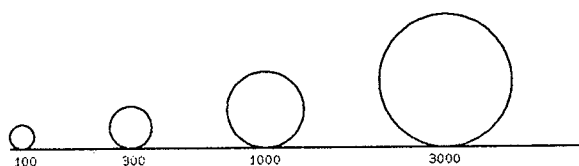
289408 Stat. LA S-H



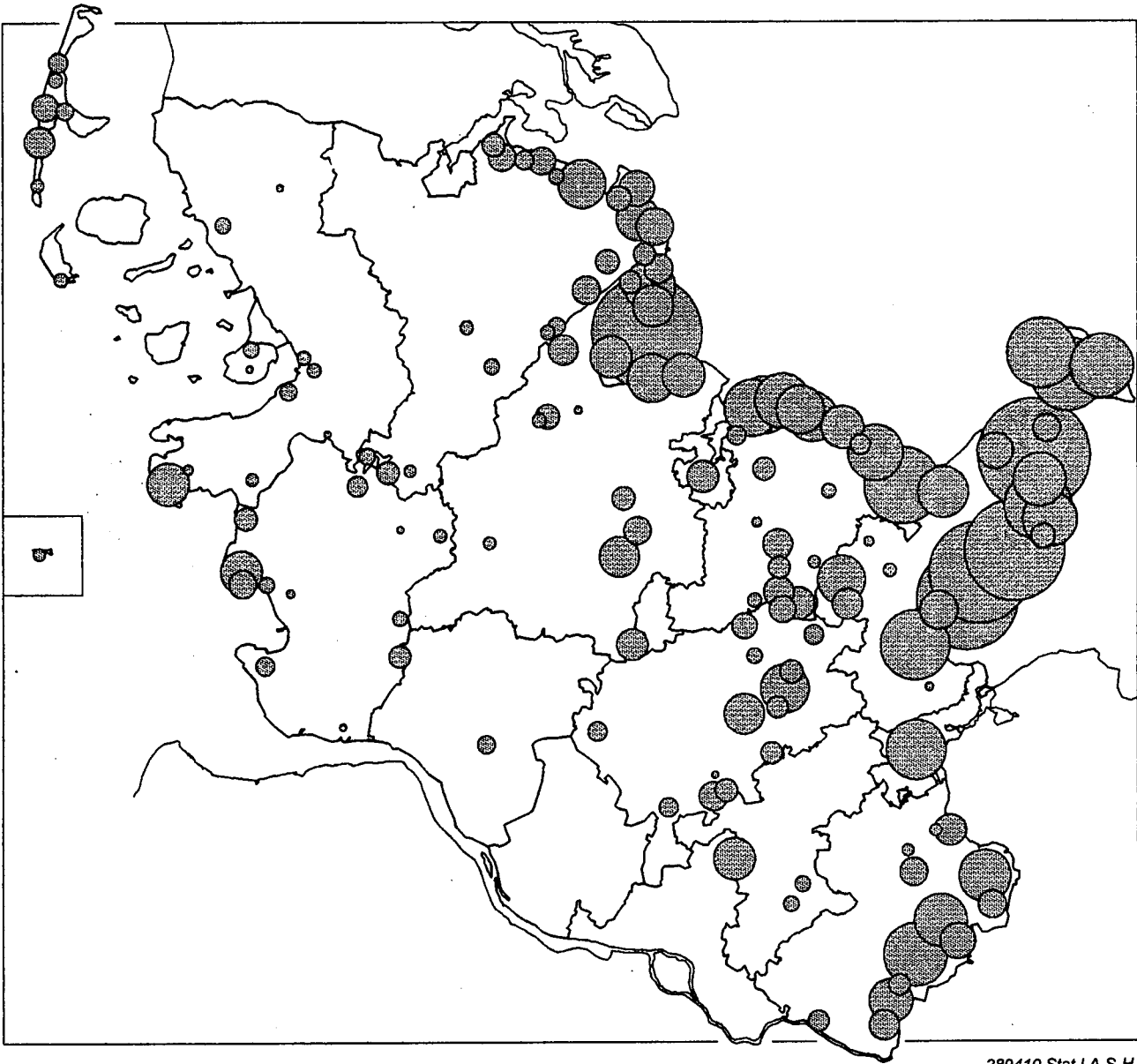
Camping: Standplätze für Urlaubs-(Touristik-) Camping 1993
 Campingplätze mit 6 und mehr Standplätzen im April



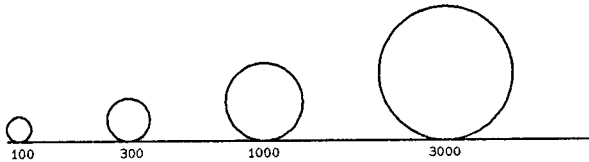
289409 Stat.LA S-H



Camping: Standplätze für Dauercamping 1993
 Campingplätze mit 6 und mehr Standplätzen im April



289410 Stat.LA S-H



Katalog der Betriebsarten

Hotel	Jedermann zugängliche Beherbergungsstätte mit herkömmlichem Dienstleistungsangebot in der Mehrzahl ihrer Beherbergungseinheiten mit wenigstens einem Restaurant - auch für Passanten - sowie mit mindestens einem besonderen Aufenthaltsraum überwiegend für Hausgäste. Das hier als herkömmlich bezeichnete Dienstleistungsangebot umfaßt folgenden Mindeststandard: Tägliches Reinigen, Aufräumen, Lüften, Bettenmachen und häufiges Wechseln der Bett- und Sanitärwäsche. Beherbergungseinheiten sind selbständig vermietbare räumliche Einheiten mit Schlafgelegenheiten; Beherbergungseinheiten mit herkömmlichen Dienstleistungen = Gästezimmer, ohne herkömmliche Dienstleistungen = Wohneinheiten, z. B. Ferienhaus, Ferienwohnung.
Gasthof	Gasthof wie Hotel, jedoch ohne besonderen Aufenthaltsraum für Hausgäste.
Pension	Jedermann zugängliche Beherbergungsstätte, in der Speisen und Getränke nur an Hausgäste abgegeben werden.
Hotel garni	Jedermann zugängliche Beherbergungsstätte, in der an Hausgäste nur Frühstück abgegeben wird.
Erholungs- und Ferienheim	Beherbergungsstätte, die nur bestimmten Personengruppen, z. B. Mitgliedern eines Vereins oder einer Organisation, Beschäftigten eines Unternehmens, Kindern, Müttern u. a. Betreuten sozialer Einrichtungen, Kindern, die von ihren Angehörigen untergebracht werden, zugänglich ist und in denen Speisen und Getränke nur an Hausgäste abgegeben werden oder sich die Gäste selbst versorgen; auch Erholungs- und Ferienlager, Feriendörfer und -kolonien, Kinderheime, Jugend- und Zeltlager, Schulungsheime und Tagungsstätten (als Erholungs- oder Ferienheim betrieben), die diesen Anforderungen entsprechen.
Ferienzentrum	Jedermann zugängliche Beherbergungsstätte mit unterschiedlichen Wohn- und Aufenthaltsmöglichkeiten sowie Freizeiteinrichtungen, Einkaufsmöglichkeiten und Angebot an sonstigen Dienstleistungen. Als Mindestausstattung gilt das Vorhandensein von Hotelunterkunft und anderen Wohngelegenheiten (z. B. Appartements), einer Gaststätte, von Einkaufsmöglichkeiten zur Deckung des täglichen Bedarfs und des Freizeitbedarfs sowie von Einrichtungen für persönliche Dienstleistungen, z. B. Sauna, Friseur und zur aktiven Freizeitgestaltung, z. B. Schwimmbad, Minigolfanlage.
Ferienhaus, -wohnung	Jedermann zugängliche Beherbergungsstätte ohne Abgabe von Speisen und Getränken, aber mit Kochgelegenheit.
Jugendherberge	Beherbergungsstätte vorzugsweise für Angehörige der sie tragenden Organisation, in der Speisen und Getränke nur an Hausgäste abgegeben werden.
Heilstätte, Sanatorium	Beherbergungsstätte unter ärztlicher Leitung, ausschließlich oder überwiegend für Kurgäste, auch Kur- und Rehabilitationskrankenhaus. Als Kurgäste gelten Personen, die sich am Ort meistens aufgrund ärztlicher Verordnung aufhalten mit dem Ziel der Erhaltung oder Wiederherstellung ihrer Gesundheit oder ihrer Berufs- oder Arbeitsfähigkeit und die die allgemein angebotenen Kureinrichtungen außerhalb der Beherbergungsstätte in Anspruch nehmen.

Prädikatisierte Gemeinden (Gemeindegruppen) am 1. 1. 1994

Mineral- u. Moorbäder (Heilbäder)

Bad Bramstedt, Stadt
Bad Schwartau, Stadt

Heilklimatischer Kurort

Eutin, Stadt

Kneippkurorte

Malente
Möln, Stadt

Nordseebäder

Hörnum (Sylt)
Kampen (Sylt)
List
Nebel

Nieblum
Pellworm
Ratum (Sylt)
Utersum

Nordseeheilbäder

Büsum
Helgoland
Norddorf
Nordstrand
Sankt Peter-Ording

Wenningstedt (Sylt)
Westerland, Stadt
Wittdün
Wyk auf Föhr, Stadt

Ostseebäder

Brodersby
Eckernförde, Stadt
Heikendorf
Laboe
Neustadt in Holstein, Stadt

Schönberg (Holstein)
Sierksdorf
Strande
Wangels

Ostseeheilbäder

Burg auf Fehmarn, Stadt
Dahme
Damp
Glücksburg (Ostsee), Stadt

Grömitz
Großenbrode
Heiligenhafen, Stadt
Hohwacht (Ostsee)

Kellenhusen (Ostsee)
Scharbeutz
Timmendorfer Strand
Travemünde

Luftkurorte

Albersdorf
Bad Segeberg, Stadt
Bosau
Burg (Dithmarschen)
Dersau

Friedrichstadt, Stadt
Garding, Stadt
Gelting
Kellinghusen, Stadt
Langballig

Lütjenburg, Stadt
Niebüll, Stadt
Plön, Stadt
Preetz, Stadt
Ratzeburg, Stadt

Schobüll
Schwabstedt
Süderstapel
Sylt-Ost
Tönning, Stadt

Erholungsorte

Ascheberg (Holstein)
Aukrug
Bannesdorf auf Fehmarn
Behrendorf (Ostsee)

Bistensee
Blekendorf
Büsumer Deichhausen
Dagebüll

Fleckeby
Friedrichskoog
Großensee
Grube

Hasselberg
Heringsdorf
Hooge
Idstedt

Kappeln, Stadt
Kronsgaard
Landkirchen auf Fehmarn
Langeneß

Lensahn
Lunden
Maasholm
Neukirchen

Oldenburg in Holstein, Stadt
Quern
Reinfeld (Holstein), Stadt
Schleswig, Stadt

Schönwalde am Bungsberg
Schwedeneck
Seedorf
Sörup

Steinberg
Süderbrarup
Süsel
Vollerwiek

Waabs
Wendtorf
Westerdeichstrich
Westerholz
Westfehmarn

Die hier nicht aufgeführten Gemeinden bilden die Gruppe der sonstigen (nichtprädikatisierten) Gemeinden.

