

Auskunft zu diesem Bericht unter Telefon: 0431 6895-9236/9237 · Fax: 040 427964-736 · E-Mail: wanderungen.wahlen@statistik-nord.de

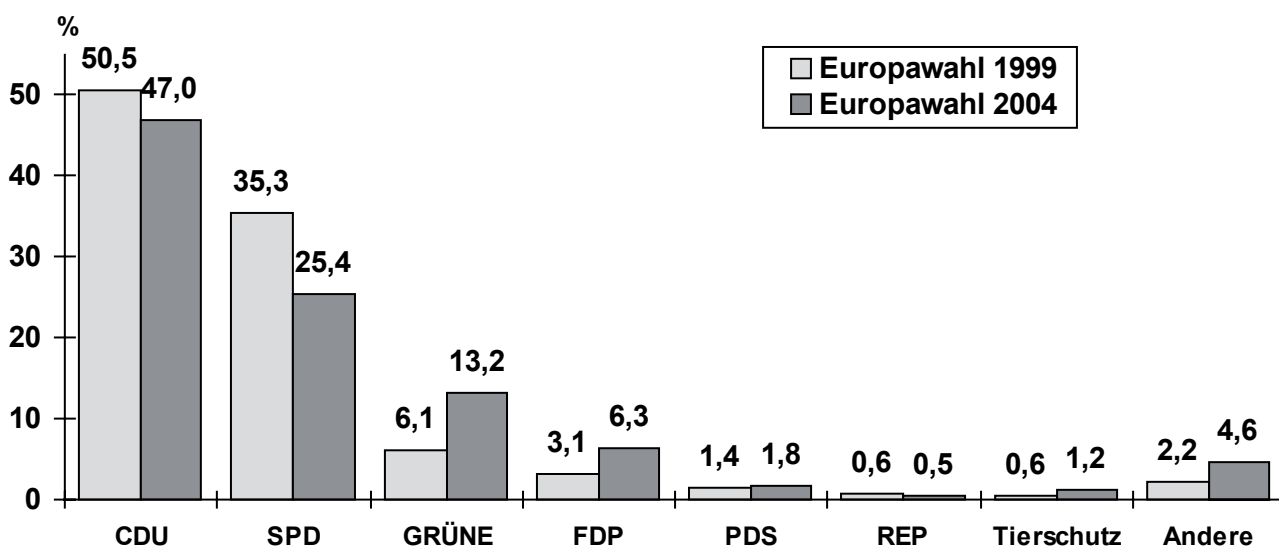
© Für nichtgewerbliche Zwecke sind Vervielfältigung und unentgeltliche Verbreitung – auch auszugsweise – mit Quellenangabe gestattet. Die Verbreitung – auch auszugsweise – über elektronische Systeme/Datenträger bedarf der vorherigen Zustimmung. Alle übrigen Rechte bleiben vorbehalten.

Europawahl in Schleswig-Holstein am 13. Juni 2004

– Vorläufiges Ergebnis –

Landesergebnisse

Verteilung der gültigen Stimmen auf die Wahlvorschläge in %



| | |
|--|----------|
| Erläuterungen | 3 |
| Ergebnisse | |
| 1. Grafische Übersichten | |
| 1.1 Beteiligung an den Wahlen in Schleswig-Holstein seit 1960 | 5 |
| 1.2 Stimmenanteile der Wahlvorschläge bei der Europawahl in Schleswig-Holstein seit 1979 | 5 |
| 2. Bundesergebnisse | |
| 2.1 Wahlberechtigte, Wählerinnen und Wähler, Stimmenverteilung 1994, 1999 und 2004 | 6 |
| 2.2 Gewählte Bewerberinnen und Bewerber mit Wohnsitz in Schleswig-Holstein | 7 |
| 3. Landesergebnisse | |
| 3.1 Wahlberechtigte, Wählerinnen und Wähler, Stimmenverteilung 1994, 1999 und 2004 | 8 |
| 3.2 Besondere Ergebnisse | |
| 3.21 Mehrheitsverhältnisse nach kreisfreien Städten und Kreisen | 9 |
| 3.22 Stimmenvorsprung nach kreisfreien Städten und Kreisen | 9 |
| 3.23 Wahlbeteiligung nach kreisfreien Städten und Kreisen | 10 |
| 3.24 Stimmenanteile der Wahlvorschläge nach kreisfreien Städten und Kreisen | 10 |
| 4. Kreisergebnisse | |
| 4.1 Wahlberechtigte, Wählerinnen und Wähler, ungültige und gültige Stimmen | 14 |
| 4.2 Verteilung der gültigen Stimmen – Anzahl – | 16 |
| 4.3 Verteilung der gültigen Stimmen – in % – | 18 |
| 5. Ergebnisse ausgewählter Gemeinden | |
| 5.1 Wahlberechtigte, Wählerinnen und Wähler, ungültige und gültige Stimmen | 20 |
| 5.2 Verteilung der gültigen Stimmen – Anzahl – | 27 |
| 5.3 Verteilung der gültigen Stimmen – in % – | 34 |

Erläuterungen

Rechtsgrundlagen

Wahlgesetz

Europawahlgesetz (EuWG) in der Fassung der Bekanntmachung vom 8. März 1994 (BGBl. I S. 423, 555, 852), zuletzt geändert durch Artikel 1 des Gesetzes vom 15. August 2003 (BGBl. I S. 1655)

Wahlordnung

Europawahlordnung (EuWO) in der Fassung der Bekanntmachung vom 2. Mai 1994 (BGBl. I S. 957), zuletzt geändert durch Artikel 1 der Verordnung vom 12. Dezember 2003 (BGBl. I S. 2551)

Wahlvorschläge

| | |
|--|-----------------------------------|
| Ab jetzt ... Bündnis für Deutschland Liste: Gegen Zuwanderung ins „Soziale Netz“ | Deutschland |
| Aktion unabhängige Kandidaten | Unabhängige Kandidaten |
| Aufbruch für Bürgerrechte, Freiheit und Gesundheit | AUFBRUCH |
| AUTOFAHRER- und BÜRGERINTERESSEN PARTEI DEUTSCHLANDS | APD |
| Automobile - Steuerzahler - Partei | ASP |
| Bayernpartei | BP |
| BÜNDNIS 90/DIE GRÜNEN | GRÜNE |
| Bürgerrechtsbewegung Solidarität | BüSo |
| BUND FREIER BÜRGER – OFFENSIVE FÜR DEUTSCHLAND, Die Freiheitlichen | BFB - Die Offensive |
| Christlich Demokratische Union Deutschlands | CDU |
| Christlich-Soziale Union in Bayern e.V. | CSU |
| CHRISTLICHE LIGA Die Partei für das Leben | LIGA |
| CHRISTLICHE MITTE - Für ein Deutschland nach GOTTES Geboten | CM |
| DEUTSCHE PARTEI | DP |
| Deutsche Kommunistische Partei | DKP |
| Deutsche Soziale Union | DSU |
| Deutsche Zentrumspartei | ZENTRUM |
| DIE GRAUEN - Graue Panther | GRAUE |
| DIE REPUBLIKANER | REP |
| Die Unregierbaren - Autonome Liste | Autonome |
| FAMILIEN-PARTEI DEUTSCHLANDS | FAMILIE |
| Feministische Partei DIE FRAUEN | DIE FRAUEN |
| Freie Demokratische Partei | FDP |
| Humanistische Partei | HP |
| Mensch Umwelt Tierschutz | Die Tierschutzpartei ¹ |
| Nationaldemokratische Partei Deutschlands | NPD |
| NATURGESETZ PARTEI, AUFBRUCH ZU NEUEM BEWUSSTSEIN | NATURGESETZ |
| NEUES FORUM | FORUM |
| Ökologisch-Demokratische Partei | ödp |
| Partei Bibeltreuer Christen | PBC |
| Partei der Arbeitslosen und Sozial Schwachen | PASS |
| Partei des Demokratischen Sozialismus | PDS |
| Partei für Soziale Gleichheit, Sektion der Vierten Internationale | PSG ² |
| Partei Rechtsstaatlicher Offensive | Schill |
| Plattform Europa der ArbeitnehmerInnen und Demokratie | PEAD |
| Sozialdemokratische Partei Deutschlands | SPD |
| STATT Partei DIE UNABHÄNGIGEN | STATT Partei |

¹ Aus technischen Gründen war die Bildung einer Kurzbezeichnung notwendig.

² Namensänderung März 1997. Alter Name: Bund Sozialistischer Arbeiter, deutsche Sektion der Vierten Internationale (BSA)

Andere in Tabellen 4 und 5

B02 Z GRAUE, NPD, PBC, Schill

E99 APD, ASP, BüSo, CM, ZENTRUM, GRAUE, DIE FRAUEN, HP, NPD, NATURGESETZ, ödp, PBC, PASS

E04 Deutschland, Unabhängige Kandidaten, AUFBRUCH, BüSo, CM, DP, DKP, ZENTRUM, GRAUE, FAMILIE, DIE FRAUEN, NPD, ödp, PBC, PSG

Briefwahlergebnisse

Die Briefwahlergebnisse sind, außer in Größe, in der Darstellung der Ergebnisse enthalten.

Abkürzungen

E 1999 Europawahl 1999

E 2004 Europawahl 2004

B02 Z Bundestagswahl 2002 Zweitstimmen

E99 Europawahl 1999

E04 Europawahl 2004

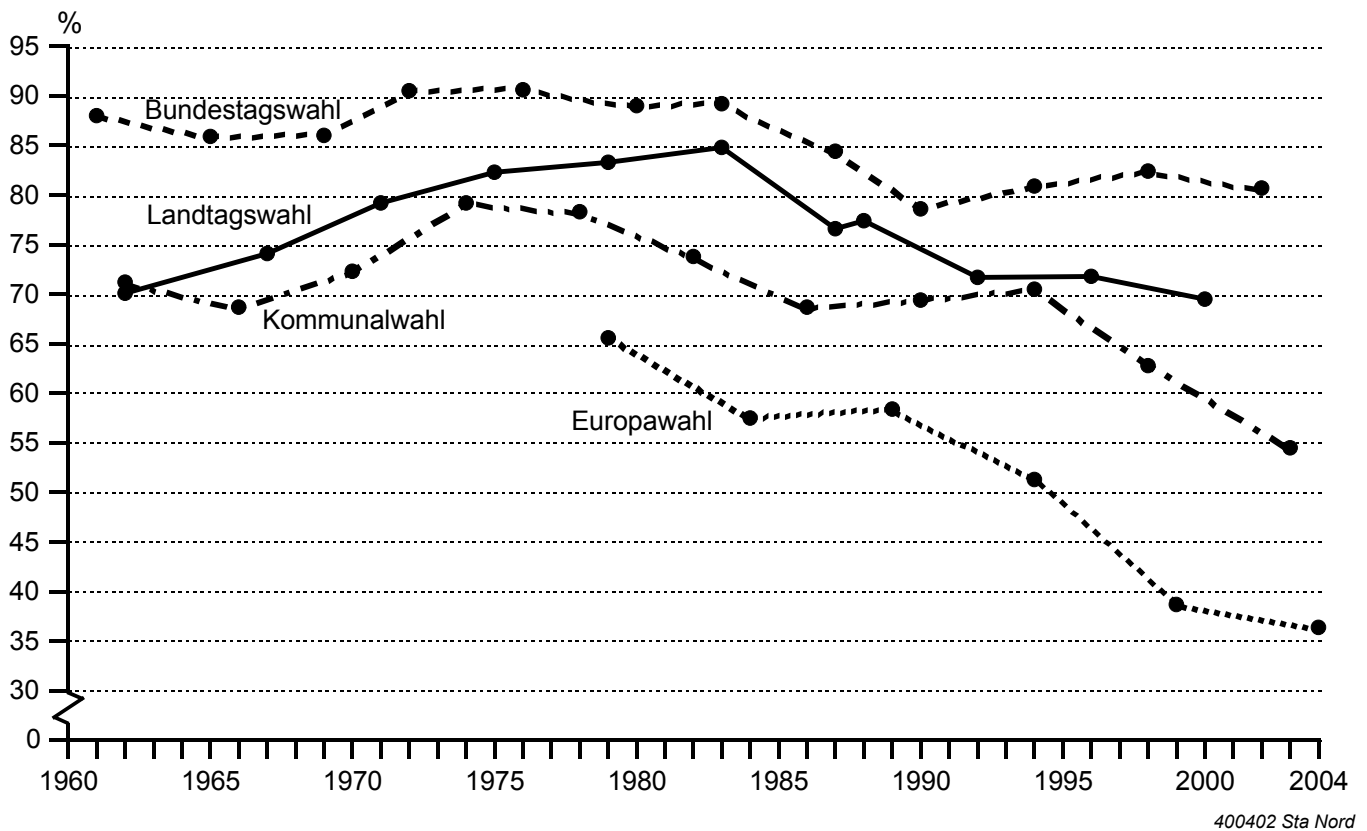
Zeichenerklärung

– nichts vorhanden

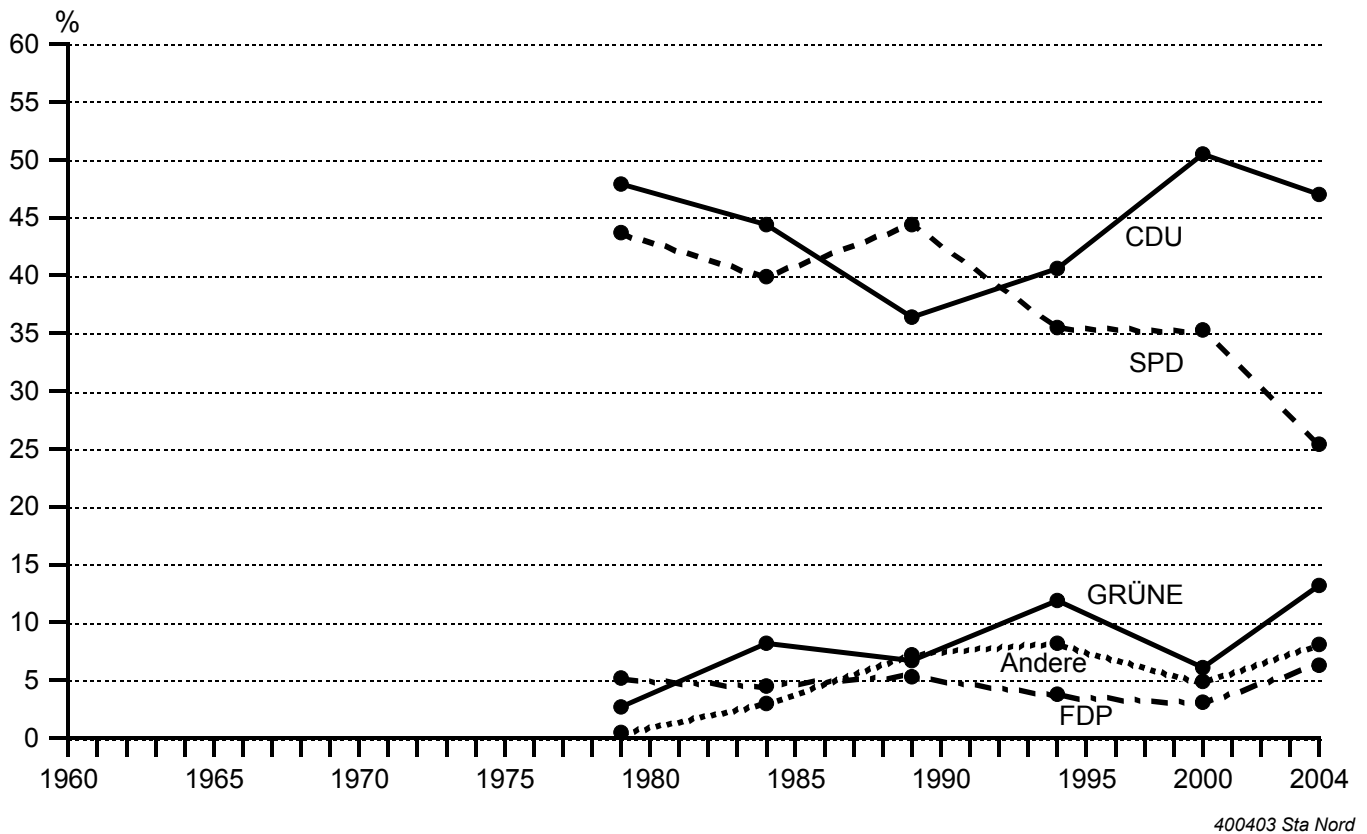
× Tabellenfach gesperrt, weil Aussage nicht sinnvoll

1. Grafische Übersichten

1.1 Beteiligung an den Wahlen in Schleswig-Holstein seit 1960



1.2 Stimmenanteile der Wahlvorschläge bei der Europawahl in Schleswig-Holstein seit 1979



2. Bundesergebnisse

2.1 Wahlberechtigte, Wählerinnen und Wähler, Stimmenverteilung

| | Europawahl | | | | | | | | |
|------------------------|------------|------|-------|------------|------|-------|------------|------|-------|
| | 1994 | | | 1999 | | | 2004 | | |
| | Anzahl | % | Sitze | Anzahl | % | Sitze | Anzahl | % | Sitze |
| Wahlberechtigte | 60 473 927 | x | x | 60 786 904 | x | x | 61 650 330 | x | x |
| Wählerinnen/Wähler | 36 295 529 | 60,0 | x | 27 468 932 | 45,2 | x | 26 525 514 | 43,0 | x |
| Ungültige Stimmen | 884 115 | 2,4 | x | 409 659 | 1,5 | x | 744 741 | 2,8 | x |
| Gültige Stimmen | 35 411 414 | 97,6 | x | 27 059 273 | 98,5 | x | 25 780 773 | 97,2 | x |
| davon entfallen auf | | | | | | | | | |
| CDU | 11 346 073 | 32,0 | 39 | 10 628 224 | 39,3 | 43 | 9 412 009 | 36,5 | 40 |
| SPD | 11 389 697 | 32,2 | 40 | 8 307 085 | 30,7 | 33 | 5 549 243 | 21,5 | 23 |
| CSU | 2 393 374 | 6,8 | 8 | 2 540 007 | 9,4 | 10 | 2 063 564 | 8,0 | 9 |
| GRÜNE | 3 563 268 | 10,1 | 12 | 1 741 494 | 6,4 | 7 | 3 078 276 | 11,9 | 13 |
| PDS | 1 670 316 | 4,7 | – | 1 567 745 | 5,8 | 6 | 1 579 693 | 6,1 | 7 |
| FDP | 1 442 857 | 4,1 | – | 820 371 | 3,0 | – | 1 565 000 | 6,1 | 7 |
| REP | 1 387 070 | 3,9 | – | 461 038 | 1,7 | – | 485 691 | 1,9 | – |
| Die Tierschutzpartei | – | – | – | 185 186 | 0,7 | – | 331 270 | 1,3 | – |
| GRAUE | 275 866 | 0,8 | – | 112 142 | 0,4 | – | 314 204 | 1,2 | – |
| NPD | 77 227 | 0,2 | – | 107 662 | 0,4 | – | 241 678 | 0,9 | – |
| DIE FRAUEN | – | – | – | 100 128 | 0,4 | – | 145 326 | 0,6 | – |
| ödp | 273 776 | 0,8 | – | 100 048 | 0,4 | – | 145 479 | 0,6 | – |
| PBC | 93 210 | 0,3 | – | 68 732 | 0,3 | – | 98 643 | 0,4 | – |
| CM | 66 766 | 0,2 | – | 30 746 | 0,1 | – | 46 088 | 0,2 | – |
| BP | 110 778 | 0,3 | – | 14 950 | 0,1 | – | 35 086 | 0,1 | – |
| BüSo | 23 851 | 0,1 | – | 9 431 | 0,0 | – | 22 009 | 0,1 | – |
| ZENTRUM | – | – | – | 7 080 | 0,0 | – | 26 823 | 0,1 | – |
| FAMILIE | 2 781 | 0,0 | – | 4 117 | 0,0 | – | 267 361 | 1,0 | – |
| Deutschland | – | – | – | – | – | – | 134 916 | 0,5 | – |
| Unabhängige Kandidaten | – | – | – | – | – | – | 70 244 | 0,3 | – |
| AUFBRUCH | – | – | – | – | – | – | 43 161 | 0,2 | – |
| DKP | – | – | – | – | – | – | 37 231 | 0,1 | – |
| DP | – | – | – | – | – | – | 61 954 | 0,2 | – |
| PSG | 10 678 | 0,0 | – | – | – | – | 25 824 | 0,1 | – |
| APD | 231 265 | 0,7 | – | 97 984 | 0,4 | – | – | – | – |
| ASP | – | – | – | 34 029 | 0,1 | – | – | – | – |
| BFB - Die Offensive | 385 676 | 1,1 | – | – | – | – | – | – | – |
| LIGA | 40 115 | 0,1 | – | – | – | – | – | – | – |
| DSU | 80 618 | 0,2 | – | – | – | – | – | – | – |
| Autonome | 37 672 | 0,1 | – | – | – | – | – | – | – |
| HP | – | – | – | 11 505 | 0,0 | – | – | – | – |
| NATURGESETZ | 92 031 | 0,3 | – | 38 139 | 0,1 | – | – | – | – |
| FORUM | 107 615 | 0,3 | – | – | – | – | – | – | – |
| PASS | 127 104 | 0,4 | – | 71 430 | 0,3 | – | – | – | – |
| PEAD | 12 992 | 0,0 | – | – | – | – | – | – | – |
| STATT Partei | 168 738 | 0,5 | – | – | – | – | – | – | – |
| Sitze insgesamt | x | x | 99 | x | x | 99 | x | x | 99 |

Noch: **2. Bundesergebnisse**

2.2 Gewählte Bewerberinnen und Bewerber mit Wohnsitz in Schleswig-Holstein

| Europawahl | | | | | |
|-----------------|--------|-------------------------------|--------|-----------------|--------|
| 1994 | | 1999 | | 2004 | |
| Name | Partei | Name | Partei | Name | Partei |
| Piecyk, Wilhelm | SPD | Boetticher von, Dr. Christian | CDU | Böge, Reimer | CDU |
| Böge, Reimer | CDU | Böge, Reimer | CDU | Piecyk, Wilhelm | SPD |
| | | Piecyk, Wilhelm | SPD | Beer, Angelika | GRÜNE |

3. Landesergebnisse

3.1 Wahlberechtigte, Wählerinnen und Wähler, Stimmenverteilung

| | Europawahl | | | | | |
|------------------------|------------|------|-----------|------|------------------|-------------|
| | 1994 | | 1999 | | 2004 | |
| | Anzahl | % | Anzahl | % | Anzahl | % |
| Wahlberechtigte | 2 110 508 | × | 2 137 366 | × | 2 184 936 | × |
| Wählerinnen/Wähler | 1 083 713 | 51,3 | 827 878 | 38,7 | 795 815 | 36,4 |
| Ungültige Stimmen | 12 555 | 1,2 | 7 874 | 1,0 | 14 344 | 1,8 |
| Gültige Stimmen | 1 071 158 | 98,8 | 820 004 | 99,0 | 781 471 | 98,2 |
| davon entfallen auf | | | | | | |
| CDU | 434 376 | 40,6 | 414 097 | 50,5 | 367 149 | 47,0 |
| SPD | 380 506 | 35,5 | 289 850 | 35,3 | 198 833 | 25,4 |
| GRÜNE | 127 840 | 11,9 | 50 229 | 6,1 | 103 020 | 13,2 |
| FDP | 40 879 | 3,8 | 25 757 | 3,1 | 49 379 | 6,3 |
| PDS | 7 213 | 0,7 | 11 594 | 1,4 | 13 763 | 1,8 |
| REP | 22 017 | 2,1 | 5 236 | 0,6 | 3 962 | 0,5 |
| Die Tierschutzpartei | – | – | 4 819 | 0,6 | 9 184 | 1,2 |
| GRAUE | 8 221 | 0,8 | 3 558 | 0,4 | 11 844 | 1,5 |
| NPD | 2 308 | 0,2 | 2 549 | 0,3 | 4 206 | 0,5 |
| DIE FRAUEN | – | – | 2 201 | 0,3 | 2 558 | 0,3 |
| PBC | 2 144 | 0,2 | 1 759 | 0,2 | 2 152 | 0,3 |
| ödp | 4 096 | 0,4 | 1 128 | 0,1 | 1 131 | 0,1 |
| CM | 1 581 | 0,1 | 688 | 0,1 | 923 | 0,1 |
| BüSo | 468 | 0,0 | 206 | 0,0 | 525 | 0,1 |
| ZENTRUM | – | – | 147 | 0,0 | 539 | 0,1 |
| Deutschland | – | – | – | – | 2 380 | 0,3 |
| Unabhängige Kandidaten | – | – | – | – | 1 245 | 0,2 |
| AUFBRUCH | – | – | – | – | 748 | 0,1 |
| DKP | – | – | – | – | 936 | 0,1 |
| DP | – | – | – | – | 1 499 | 0,2 |
| FAMILIE | – | – | – | – | 4 970 | 0,6 |
| PSG | 329 | 0,0 | – | – | 525 | 0,1 |
| APD | 6 540 | 0,6 | 2 687 | 0,3 | – | – |
| ASP | – | – | 843 | 0,1 | – | – |
| BP | 946 | 0,1 | – | – | – | – |
| BFB - Die Offensive | 14 207 | 1,3 | – | – | – | – |
| LIGA | 667 | 0,1 | – | – | – | – |
| DSU | 715 | 0,1 | – | – | – | – |
| Autonome | 1 281 | 0,1 | – | – | – | – |
| HP | – | – | 268 | 0,0 | – | – |
| NATURGESETZ | 3 136 | 0,3 | 1 102 | 0,1 | – | – |
| FORUM | 1 219 | 0,1 | – | – | – | – |
| PASS | 1 465 | 0,1 | 1 286 | 0,2 | – | – |
| PEAD | 197 | 0,0 | – | – | – | – |
| STATT Partei | 8 807 | 0,8 | – | – | – | – |

3.2 Besondere Ergebnisse

3.21 Mehrheitsverhältnisse nach kreisfreien Städten und Kreisen

| | | Stimmenanteile der ... in % | | | |
|---------------------------|-----------------------|-----------------------------|----------------|-------------|-------------|
| | | CDU | | SPD | |
| | | E 2004 | E 1999 | E 2004 | E 1999 |
| 01 | FLensburg | 38,4 * | 41,9 | 28,4 | 43,3 * |
| 02 | KIEL | 34,7 * | 40,8 * | 27,7 | 38,2 |
| 03 | LÜBECK | 40,4 * | 45,4 * | 29,8 | 38,2 |
| 04 | NEUMÜNSTER | 44,1 * | 46,3 * | 30,2 | 41,4 |
| 51 | Dithmarschen | 55,2 ** | 56,0 ** | 23,9 | 33,8 |
| 53 | Herzogtum Lauenburg | 47,6 * | 51,4 ** | 24,8 | 34,3 |
| 54 | Nordfriesland | 52,2 ** | 55,4 ** | 24,0 | 32,9 |
| 55 | Ostholstein | 50,6 ** | 53,3 ** | 26,4 | 35,4 |
| 56 | Pinneberg | 45,5 * | 49,6 * | 24,7 | 34,8 |
| 57 | Plön | 46,6 * | 50,5 ** | 25,7 | 35,6 |
| 58 | Rendsburg-Eckernförde | 49,0 * | 52,6 ** | 24,9 | 33,9 |
| 59 | Schleswig-Flensburg | 52,6 ** | 54,0 ** | 24,3 | 34,9 |
| 60 | Segeberg | 49,1 * | 52,7 ** | 23,1 | 33,0 |
| 61 | Steinburg | 51,4 ** | 52,7 ** | 24,7 | 35,7 |
| 62 | Stormarn | 45,7 * | 50,2 ** | 24,7 | 34,1 |
| Schleswig-Holstein | | 47,0 * | 50,5 ** | 25,4 | 35,3 |

* einfache Mehrheit; ** absolute Mehrheit

3.22 Stimmenvorsprung nach kreisfreien Städten und Kreisen

| KREISFREIE STADT Kreis | | Stimmenanteile der ... in % | | Differenz CDU minus SPD |
|---------------------------|-----------------------|-----------------------------|-------------|----------------------------|
| | | CDU | SPD | % |
| 02 | KIEL | 34,7 | 27,7 | 7,0 |
| 01 | FLensburg | 38,4 | 28,4 | 10,0 |
| 03 | LÜBECK | 40,4 | 29,8 | 10,6 |
| 04 | NEUMÜNSTER | 44,1 | 30,2 | 13,9 |
| 56 | Pinneberg | 45,5 | 24,7 | 20,8 |
| 57 | Plön | 46,6 | 25,7 | 20,8 |
| 62 | Stormarn | 45,7 | 24,7 | 21,0 |
| 53 | Herzogtum Lauenburg | 47,6 | 24,8 | 22,8 |
| 58 | Rendsburg-Eckernförde | 49,0 | 24,9 | 24,0 |
| 55 | Ostholstein | 50,6 | 26,4 | 24,2 |
| 60 | Segeberg | 49,1 | 23,1 | 26,0 |
| 61 | Steinburg | 51,4 | 24,7 | 26,7 |
| 54 | Nordfriesland | 52,2 | 24,0 | 28,2 |
| 59 | Schleswig-Flensburg | 52,6 | 24,3 | 28,3 |
| 51 | Dithmarschen | 55,2 | 23,9 | 31,4 |
| Schleswig-Holstein | | 47,0 | 25,4 | 21,5 |

Noch: 3.2 Besondere Ergebnisse

3.23 Wahlbeteiligung nach kreisfreien Städten und Kreisen

| Wahlbeteiligung nach kreisfreien Städten und Kreisen | | Veränderung der Wahlbeteiligung gegenüber der Europawahl 1999 nach kreisfreien Städten und Kreisen | |
|---|-------------------------|--|---------------------|
| KREISFREIE STADT Kreis | Wahlbeteiligung in % | KREISFREIE STADT Kreis | Veränderung in % |
| 57 Plön | 39,9 | 03 LÜBECK | 1,2 |
| 62 Stormarn | 39,8 | 02 KIEL | 0,0 |
| 58 Rendsburg-Eckernförde | 38,8 | 54 Nordfriesland | 0,0 |
| 60 Segeberg | 38,5 | 60 Segeberg | - 0,3 |
| 53 Herzogtum Lauenburg | 38,2 | 58 Rendsburg-Eckernförde | - 0,6 |
| 56 Pinneberg | 38,2 | 04 NEUMÜNSTER | - 2,7 |
| 59 Schleswig-Flensburg | 35,9 | 53 Herzogtum Lauenburg | - 2,9 |
| 61 Steinburg | 35,7 | 56 Pinneberg | - 3,3 |
| 55 Ostholstein | 35,7 | 55 Ostholstein | - 3,4 |
| 54 Nordfriesland | 35,4 | 57 Plön | - 3,5 |
| 02 KIEL | 35,2 | 62 Stormarn | - 3,9 |
| 51 Dithmarschen | 33,7 | 59 Schleswig-Flensburg | - 4,0 |
| 03 LÜBECK | 33,2 | 51 Dithmarschen | - 4,1 |
| 01 FLENSBURG | 28,8 | 61 Steinburg | - 4,2 |
| 04 NEUMÜNSTER | 27,8 | 01 FLENSBURG | - 11,1 |
| Schleswig-Holstein | 36,4 | Schleswig-Holstein | - 2,3 |

3.24 Stimmenanteile der Wahlvorschläge nach kreisfreien Städten und Kreisen

| Stimmenanteil der CDU nach kreisfreien Städten und Kreisen | | Veränderung des Stimmenanteils der CDU gegenüber der Europawahl 1999 nach kreisfreien Städten und Kreisen | |
|---|-----------------------|---|---------------------|
| KREISFREIE STADT Kreis | Stimmenanteil in % | KREISFREIE STADT Kreis | Veränderung in % |
| 51 Dithmarschen | 55,2 | 51 Dithmarschen | - 0,7 |
| 59 Schleswig-Flensburg | 52,6 | 61 Steinburg | - 1,3 |
| 54 Nordfriesland | 52,2 | 59 Schleswig-Flensburg | - 1,4 |
| 61 Steinburg | 51,4 | 04 NEUMÜNSTER | - 2,2 |
| 55 Ostholstein | 50,6 | 55 Ostholstein | - 2,7 |
| 60 Segeberg | 49,1 | 54 Nordfriesland | - 3,2 |
| 58 Rendsburg-Eckernförde | 49,0 | 01 FLENSBURG | - 3,5 |
| 53 Herzogtum Lauenburg | 47,6 | 60 Segeberg | - 3,6 |
| 57 Plön | 46,6 | 58 Rendsburg-Eckernförde | - 3,7 |
| 62 Stormarn | 45,7 | 53 Herzogtum Lauenburg | - 3,8 |
| 56 Pinneberg | 45,5 | 57 Plön | - 4,0 |
| 04 NEUMÜNSTER | 44,1 | 56 Pinneberg | - 4,1 |
| 03 LÜBECK | 40,4 | 62 Stormarn | - 4,6 |
| 01 FLENSBURG | 38,4 | 03 LÜBECK | - 5,0 |
| 02 KIEL | 34,7 | 02 KIEL | - 6,1 |
| Schleswig-Holstein | 47,0 | Schleswig-Holstein | - 3,5 |

Noch: 3.2 Besondere Ergebnisse

noch: 3.24 Stimmenanteile der Wahlvorschläge nach kreisfreien Städten und Kreisen

| Stimmenanteil der SPD nach kreisfreien Städten und Kreisen | | Veränderung des Stimmenanteils der SPD gegenüber der Europawahl 1999 nach kreisfreien Städten und Kreisen | |
|---|-----------------------|---|---------------------|
| KREISFREIE STADT Kreis | Stimmenanteil in % | KREISFREIE STADT Kreis | Veränderung in % |
| 04 NEUMÜNSTER | 30,2 | 03 LÜBECK | - 8,4 |
| 03 LÜBECK | 29,8 | 54 Nordfriesland | - 8,9 |
| 01 FLENSBURG | 28,4 | 58 Rendsburg-Eckernförde | - 9,0 |
| 02 KIEL | 27,7 | 55 Ostholstein | - 9,0 |
| 55 Ostholstein | 26,4 | 53 Herzogtum Lauenburg | - 9,5 |
| 57 Plön | 25,7 | 62 Stormarn | - 9,5 |
| 58 Rendsburg-Eckernförde | 24,9 | 60 Segeberg | - 9,8 |
| 53 Herzogtum Lauenburg | 24,8 | 57 Plön | - 9,9 |
| 61 Steinburg | 24,7 | 51 Dithmarschen | - 9,9 |
| 56 Pinneberg | 24,7 | 56 Pinneberg | - 10,2 |
| 62 Stormarn | 24,7 | 02 KIEL | - 10,5 |
| 59 Schleswig-Flensburg | 24,3 | 59 Schleswig-Flensburg | - 10,6 |
| 54 Nordfriesland | 24,0 | 61 Steinburg | - 11,0 |
| 51 Dithmarschen | 23,9 | 04 NEUMÜNSTER | - 11,2 |
| 60 Segeberg | 23,1 | 01 FLENSBURG | - 14,8 |
| Schleswig-Holstein | 25,4 | Schleswig-Holstein | - 9,9 |

noch: 3.24 Stimmenanteile der Wahlvorschläge nach kreisfreien Städten und Kreisen

| Stimmenanteil der GRÜNEN nach kreisfreien Städten und Kreisen | | Veränderung des Stimmenanteils der GRÜNEN gegenüber der Europawahl 1999 nach kreisfreien Städten und Kreisen | |
|--|-----------------------|--|---------------------|
| KREISFREIE STADT Kreis | Stimmenanteil in % | KREISFREIE STADT Kreis | Veränderung in % |
| 02 KIEL | 21,4 | 02 KIEL | 10,9 |
| 01 FLENSBURG | 16,5 | 01 FLENSBURG | 9,9 |
| 03 LÜBECK | 15,7 | 03 LÜBECK | 8,4 |
| 62 Stormarn | 15,2 | 56 Pinneberg | 7,9 |
| 56 Pinneberg | 14,8 | 62 Stormarn | 7,9 |
| 57 Plön | 13,7 | 57 Plön | 7,6 |
| 53 Herzogtum Lauenburg | 12,7 | 58 Rendsburg-Eckernförde | 7,0 |
| 58 Rendsburg-Eckernförde | 12,7 | 53 Herzogtum Lauenburg | 6,9 |
| 60 Segeberg | 12,5 | 60 Segeberg | 6,6 |
| 61 Steinburg | 10,4 | 04 NEUMÜNSTER | 6,0 |
| 04 NEUMÜNSTER | 10,3 | 55 Ostholstein | 5,7 |
| 54 Nordfriesland | 10,1 | 61 Steinburg | 5,5 |
| 55 Ostholstein | 10,0 | 59 Schleswig-Flensburg | 5,2 |
| 59 Schleswig-Flensburg | 10,0 | 54 Nordfriesland | 5,1 |
| 51 Dithmarschen | 6,7 | 51 Dithmarschen | 3,2 |
| Schleswig-Holstein | 13,2 | Schleswig-Holstein | 7,1 |

Noch: 3.2 Besondere Ergebnisse

noch: 3.24 Stimmenanteile der Wahlvorschläge nach kreisfreien Städten und Kreisen

| Stimmenanteil der FDP nach kreisfreien Städten und Kreisen | | Veränderung des Stimmenanteils der FDP gegenüber der Europawahl 1999 nach kreisfreien Städten und Kreisen | |
|---|-----------------------|---|---------------------|
| KREISFREIE STADT Kreis | Stimmenanteil in % | KREISFREIE STADT Kreis | Veränderung in % |
| 60 Segeberg | 7,1 | 01 FLENSBURG | 3,9 |
| 56 Pinneberg | 7,1 | 51 Dithmarschen | 3,9 |
| 62 Stormarn | 7,0 | 55 Ostholstein | 3,6 |
| 53 Herzogtum Lauenburg | 6,7 | 62 Stormarn | 3,5 |
| 51 Dithmarschen | 6,6 | 56 Pinneberg | 3,5 |
| 55 Ostholstein | 6,4 | 60 Segeberg | 3,4 |
| 01 FLENSBURG | 6,2 | 53 Herzogtum Lauenburg | 3,4 |
| 54 Nordfriesland | 6,2 | 54 Nordfriesland | 3,3 |
| 02 KIEL | 6,0 | 61 Steinburg | 3,2 |
| 58 Rendsburg-Eckernförde | 5,9 | 59 Schleswig-Flensburg | 3,1 |
| 57 Plön | 5,8 | 04 NEUMÜNSTER | 3,0 |
| 61 Steinburg | 5,8 | 57 Plön | 2,8 |
| 04 NEUMÜNSTER | 5,7 | 03 LÜBECK | 2,6 |
| 59 Schleswig-Flensburg | 5,5 | 58 Rendsburg-Eckernförde | 2,6 |
| 03 LÜBECK | 5,5 | 02 KIEL | 2,3 |
| Schleswig-Holstein | 6,3 | Schleswig-Holstein | 3,2 |

noch: 3.24 Stimmenanteile der Wahlvorschläge nach kreisfreien Städten und Kreisen

| Stimmenanteil der PDS nach kreisfreien Städten und Kreisen | | Veränderung des Stimmenanteils der PDS gegenüber der Europawahl 1999 nach kreisfreien Städten und Kreisen | |
|---|-----------------------|---|---------------------|
| KREISFREIE STADT Kreis | Stimmenanteil in % | KREISFREIE STADT Kreis | Veränderung in % |
| 02 KIEL | 3,1 | 01 FLENSBURG | 0,9 |
| 03 LÜBECK | 2,7 | 61 Steinburg | 0,8 |
| 01 FLENSBURG | 2,6 | 51 Dithmarschen | 0,6 |
| 04 NEUMÜNSTER | 2,0 | 60 Segeberg | 0,6 |
| 60 Segeberg | 1,9 | 03 LÜBECK | 0,5 |
| 61 Steinburg | 1,8 | 59 Schleswig-Flensburg | 0,4 |
| 53 Herzogtum Lauenburg | 1,6 | 04 NEUMÜNSTER | 0,4 |
| 62 Stormarn | 1,6 | 55 Ostholstein | 0,3 |
| 57 Plön | 1,6 | 58 Rendsburg-Eckernförde | 0,3 |
| 51 Dithmarschen | 1,5 | 02 KIEL | 0,2 |
| 58 Rendsburg-Eckernförde | 1,5 | 62 Stormarn | 0,2 |
| 56 Pinneberg | 1,5 | 53 Herzogtum Lauenburg | 0,2 |
| 59 Schleswig-Flensburg | 1,4 | 54 Nordfriesland | 0,2 |
| 54 Nordfriesland | 1,2 | 57 Plön | 0,2 |
| 55 Ostholstein | 1,2 | 56 Pinneberg | 0,1 |
| Schleswig-Holstein | 1,8 | Schleswig-Holstein | 0,3 |

Noch: 3.2 Besondere Ergebnisse

noch: 3.24 Stimmenanteile der Wahlvorschläge nach kreisfreien Städten und Kreisen

| Stimmenanteil der REP nach kreisfreien Städten und Kreisen | | Veränderung des Stimmenanteils der REP gegenüber der Europawahl 1999 nach kreisfreien Städten und Kreisen | |
|---|-----------------------|---|---------------------|
| KREISFREIE STADT Kreis | Stimmenanteil in % | KREISFREIE STADT Kreis | Veränderung in % |
| 53 Herzogtum Lauenburg | 0,7 | 51 Dithmarschen | 0,1 |
| 03 LÜBECK | 0,6 | 54 Nordfriesland | 0,0 |
| 04 NEUMÜNSTER | 0,6 | 61 Steinburg | 0,0 |
| 02 KIEL | 0,6 | 59 Schleswig-Flensburg | - 0,0 |
| 01 FLENSBURG | 0,6 | 01 FLENSBURG | - 0,1 |
| 51 Dithmarschen | 0,6 | 02 KIEL | - 0,1 |
| 61 Steinburg | 0,5 | 60 Segeberg | - 0,1 |
| 57 Plön | 0,5 | 04 NEUMÜNSTER | - 0,1 |
| 60 Segeberg | 0,5 | 55 Ostholstein | - 0,1 |
| 59 Schleswig-Flensburg | 0,5 | 58 Rendsburg-Eckernförde | - 0,1 |
| 55 Ostholstein | 0,5 | 03 LÜBECK | - 0,2 |
| 56 Pinneberg | 0,5 | 56 Pinneberg | - 0,2 |
| 62 Stormarn | 0,4 | 57 Plön | - 0,2 |
| 58 Rendsburg-Eckernförde | 0,4 | 53 Herzogtum Lauenburg | - 0,2 |
| 54 Nordfriesland | 0,4 | 62 Stormarn | - 0,3 |
| Schleswig-Holstein | 0,5 | Schleswig-Holstein | - 0,1 |

noch: 3.24 Stimmenanteile der Wahlvorschläge nach kreisfreien Städten und Kreisen

| Stimmenanteil der Tierschutzpartei nach kreisfreien Städten und Kreisen | | Veränderung des Stimmenanteils der Tierschutz- partei gegenüber der Europawahl 1999 nach kreisfreien Städten und Kreisen | |
|--|-----------------------|--|---------------------|
| KREISFREIE STADT Kreis | Stimmenanteil in % | KREISFREIE STADT Kreis | Veränderung in % |
| 01 FLENSBURG | 1,6 | 01 FLENSBURG | 0,9 |
| 04 NEUMÜNSTER | 1,4 | 04 NEUMÜNSTER | 0,9 |
| 02 KIEL | 1,3 | 02 KIEL | 0,7 |
| 59 Schleswig-Flensburg | 1,3 | 59 Schleswig-Flensburg | 0,6 |
| 57 Plön | 1,2 | 57 Plön | 0,6 |
| 62 Stormarn | 1,2 | 54 Nordfriesland | 0,6 |
| 58 Rendsburg-Eckernförde | 1,2 | 58 Rendsburg-Eckernförde | 0,6 |
| 54 Nordfriesland | 1,2 | 53 Herzogtum Lauenburg | 0,6 |
| 53 Herzogtum Lauenburg | 1,2 | 61 Steinburg | 0,6 |
| 60 Segeberg | 1,1 | 62 Stormarn | 0,6 |
| 56 Pinneberg | 1,1 | 60 Segeberg | 0,5 |
| 61 Steinburg | 1,1 | 03 LÜBECK | 0,5 |
| 55 Ostholstein | 1,1 | 56 Pinneberg | 0,5 |
| 03 LÜBECK | 1,0 | 55 Ostholstein | 0,5 |
| 51 Dithmarschen | 1,0 | 51 Dithmarschen | 0,5 |
| Schleswig-Holstein | 1,2 | Schleswig-Holstein | 0,6 |

4. Kreisergebnisse

4.1 Wahlberechtigte, Wählerinnen und Wähler, ungültige und gültige Stimmen

| KREISFREIE STADT Kreis | | Wahl- berechtigte | Wählerinnen und Wähler | Wahl- beteiligung | Ungültige Stimmen | | Gültige Stimmen | |
|-----------------------------------|-------------|----------------------|---------------------------|----------------------|-------------------|------------|-----------------|-------------|
| Wahl | | Anzahl | | % | Anzahl | % | Anzahl | % |
| 01 FLENSBURG | B02 Z | 65 740 | 49 054 | 74,6 | 501 | 1,0 | 48 553 | 99,0 |
| | E99 | 65 416 | 26 113 | 39,9 | 531 | 2,0 | 25 582 | 98,0 |
| | E04 | 66 793 | 19 236 | 28,8 | 326 | 1,7 | 18 910 | 98,3 |
| | Veränderung | + 1 377 | - 6 877 | - 11,1 | - 205 | - 0,3 | - 6 672 | + 0,3 |
| 02 KIEL | B02 Z | 176 468 | 137 758 | 78,1 | 1 533 | 1,1 | 136 225 | 98,9 |
| | E99 | 179 712 | 63 185 | 35,2 | 520 | 0,8 | 62 665 | 99,2 |
| | E04 | 177 427 | 62 425 | 35,2 | 912 | 1,5 | 61 513 | 98,5 |
| | Veränderung | - 2 285 | - 760 | + 0,0 | + 392 | + 0,6 | - 1 152 | - 0,6 |
| 03 LÜBECK | B02 Z | 165 375 | 126 336 | 76,4 | 1 702 | 1,3 | 124 634 | 98,7 |
| | E99 | 165 984 | 53 132 | 32,0 | 421 | 0,8 | 52 711 | 99,2 |
| | E04 | 164 951 | 54 750 | 33,2 | 878 | 1,6 | 53 872 | 98,4 |
| | Veränderung | - 1 033 | + 1 618 | + 1,2 | + 457 | + 0,8 | + 1 161 | - 0,8 |
| 04 NEUMÜNSTER | B02 Z | 61 909 | 46 253 | 74,7 | 588 | 1,3 | 45 665 | 98,7 |
| | E99 | 62 337 | 19 022 | 30,5 | 196 | 1,0 | 18 826 | 99,0 |
| | E04 | 61 258 | 17 010 | 27,8 | 332 | 2,0 | 16 678 | 98,0 |
| | Veränderung | - 1 079 | - 2 012 | - 2,7 | + 136 | + 0,9 | - 2 148 | - 0,9 |
| 51 Dithmarschen | B02 Z | 107 594 | 83 694 | 77,8 | 1 078 | 1,3 | 82 616 | 98,7 |
| | E99 | 106 648 | 40 339 | 37,8 | 476 | 1,2 | 39 863 | 98,8 |
| | E04 | 109 962 | 37 087 | 33,7 | 813 | 2,2 | 36 274 | 97,8 |
| | Veränderung | + 3 314 | - 3 252 | - 4,1 | + 337 | + 1,0 | - 3 589 | - 1,0 |
| 53 Herzogtum Lauenburg | B02 Z | 141 792 | 115 977 | 81,8 | 1 243 | 1,1 | 114 734 | 98,9 |
| | E99 | 136 408 | 56 058 | 41,1 | 536 | 1,0 | 55 522 | 99,0 |
| | E04 | 143 212 | 54 739 | 38,2 | 981 | 1,8 | 53 758 | 98,2 |
| | Veränderung | + 6 804 | - 1 319 | - 2,9 | + 445 | + 0,8 | - 1 764 | - 0,8 |
| 54 Nordfriesland | B02 Z | 127 562 | 102 509 | 80,4 | 1 054 | 1,0 | 101 455 | 99,0 |
| | E99 | 125 480 | 44 362 | 35,4 | 263 | 0,6 | 44 099 | 99,4 |
| | E04 | 128 509 | 45 444 | 35,4 | 717 | 1,6 | 44 727 | 98,4 |
| | Veränderung | + 3 029 | + 1 082 | + 0,0 | + 454 | + 1,0 | + 628 | - 1,0 |
| 55 Ostholstein | B02 Z | 160 770 | 129 463 | 80,5 | 1 281 | 1,0 | 128 182 | 99,0 |
| | E99 | 157 365 | 61 444 | 39,0 | 644 | 1,0 | 60 800 | 99,0 |
| | E04 | 162 068 | 57 791 | 35,7 | 1 014 | 1,8 | 56 777 | 98,2 |
| | Veränderung | + 4 703 | - 3 653 | - 3,4 | + 370 | + 0,7 | - 4 023 | - 0,7 |

Noch: 4. Kreisergebnisse

noch: 4.1 Wahlberechtigte, Wählerinnen und Wähler, ungültige und gültige Stimmen

| KREISFREIE STADT Kreis | | Wahl- berechtigte | Wählerinnen und Wähler | Wahl- beteiligung | Ungültige Stimmen | | Gültige Stimmen | |
|--------------------------------------|-------------|----------------------|---------------------------|----------------------|-------------------|------------|-----------------|-------------|
| Wahl | | Anzahl | | % | Anzahl | % | Anzahl | % |
| 56 Pinneberg | B02 Z | 223 977 | 187 495 | 83,7 | 1 795 | 1,0 | 185 700 | 99,0 |
| | E99 | 219 139 | 90 957 | 41,5 | 877 | 1,0 | 90 080 | 99,0 |
| | E04 | 224 525 | 85 697 | 38,2 | 1 544 | 1,8 | 84 153 | 98,2 |
| | Veränderung | + 5 386 | - 5 260 | - 3,3 | + 667 | + 0,8 | - 5 927 | - 0,8 |
| 57 Plön | B02 Z | 102 080 | 85 851 | 84,1 | 809 | 0,9 | 85 042 | 99,1 |
| | E99 | 99 492 | 43 204 | 43,4 | 471 | 1,1 | 42 733 | 98,9 |
| | E04 | 102 185 | 40 771 | 39,9 | 655 | 1,6 | 40 116 | 98,4 |
| | Veränderung | + 2 693 | - 2 433 | - 3,5 | + 184 | + 0,5 | - 2 617 | - 0,5 |
| 58 Rendsburg- Eckernförde | B02 Z | 212 644 | 174 591 | 82,1 | 1 822 | 1,0 | 172 769 | 99,0 |
| | E99 | 207 603 | 81 776 | 39,4 | 778 | 1,0 | 80 998 | 99,0 |
| | E04 | 213 381 | 82 821 | 38,8 | 1 658 | 2,0 | 81 163 | 98,0 |
| | Veränderung | + 5 778 | + 1 045 | - 0,6 | + 880 | + 1,1 | + 165 | - 1,1 |
| 59 Schleswig- Flensburg | B02 Z | 151 938 | 122 802 | 80,8 | 1 114 | 0,9 | 121 688 | 99,1 |
| | E99 | 148 973 | 59 382 | 39,9 | 496 | 0,8 | 58 886 | 99,2 |
| | E04 | 153 256 | 54 959 | 35,9 | 991 | 1,8 | 53 968 | 98,2 |
| | Veränderung | + 4 283 | - 4 423 | - 4,0 | + 495 | + 1,0 | - 4 918 | - 1,0 |
| 60 Segeberg | B02 Z | 195 800 | 159 163 | 81,3 | 1 404 | 0,9 | 157 759 | 99,1 |
| | E99 | 189 266 | 73 390 | 38,8 | 596 | 0,8 | 72 794 | 99,2 |
| | E04 | 197 505 | 76 066 | 38,5 | 1 571 | 2,1 | 74 495 | 97,9 |
| | Veränderung | + 8 239 | + 2 676 | - 0,3 | + 975 | + 1,3 | + 1 701 | - 1,3 |
| 61 Steinburg | B02 Z | 105 162 | 85 087 | 80,9 | 1 063 | 1,2 | 84 024 | 98,8 |
| | E99 | 104 302 | 41 581 | 39,9 | 475 | 1,1 | 41 106 | 98,9 |
| | E04 | 105 217 | 37 559 | 35,7 | 810 | 2,2 | 36 749 | 97,8 |
| | Veränderung | + 915 | - 4 022 | - 4,2 | + 335 | + 1,0 | - 4 357 | - 1,0 |
| 62 Stormarn | B02 Z | 173 945 | 147 193 | 84,6 | 1 280 | 0,9 | 145 913 | 99,1 |
| | E99 | 169 241 | 73 933 | 43,7 | 594 | 0,8 | 73 339 | 99,2 |
| | E04 | 174 687 | 69 460 | 39,8 | 1 142 | 1,6 | 68 318 | 98,4 |
| | Veränderung | + 5 446 | - 4 473 | - 3,9 | + 548 | + 0,8 | - 5 021 | - 0,8 |
| Schleswig-Holstein | B02 Z | 2 172 756 | 1 753 226 | 80,7 | 18 267 | 1,0 | 1 734 959 | 99,0 |
| | E99 | 2 137 366 | 827 878 | 38,7 | 7 874 | 1,0 | 820 004 | 99,0 |
| | E04 | 2 184 936 | 795 815 | 36,4 | 14 344 | 1,8 | 781 471 | 98,2 |
| | Veränderung | + 47 570 | - 32 063 | - 2,3 | + 6 470 | + 0,9 | - 38 533 | - 0,9 |

Noch: 4. Kreisergebnisse
4.2 Verteilung der gültigen Stimmen
– Anzahl –

| KREISFREIE STADT Kreis Wahl | | | Von den gültigen Stimmen entfallen auf | | | | | | | |
|-----------------------------------|-------------|--|--|---------|---------|---------|-------|-------|-----------------|---------|
| | | | CDU | SPD | GRÜNE | FDP | PDS | REP | Tier- schutz | Andere |
| 01 FLENSBURG | B02 Z | | 14 362 | 23 396 | 5 556 | 3 424 | 859 | 80 | – | 876 |
| | E99 | | 10 720 | 11 068 | 1 689 | 585 | 426 | 169 | 182 | 743 |
| | E04 | | 7 258 | 5 375 | 3 126 | 1 175 | 488 | 109 | 308 | 1 071 |
| | Veränderung | | - 3 462 | - 5 693 | + 1 437 | + 590 | + 62 | - 60 | + 126 | + 328 |
| 02 KIEL | B02 Z | | 36 596 | 61 489 | 20 890 | 10 948 | 3 098 | 234 | – | 2 970 |
| | E99 | | 25 577 | 23 961 | 6 541 | 2 343 | 1 813 | 433 | 391 | 1 606 |
| | E04 | | 21 355 | 17 031 | 13 146 | 3 698 | 1 918 | 363 | 786 | 3 216 |
| | Veränderung | | - 4 222 | - 6 930 | + 6 605 | + 1 355 | + 105 | - 70 | + 395 | + 1 610 |
| 03 LÜBECK | B02 Z | | 39 012 | 60 039 | 12 375 | 8 135 | 2 033 | 249 | – | 2 791 |
| | E99 | | 23 906 | 20 113 | 3 843 | 1 523 | 1 169 | 416 | 276 | 1 465 |
| | E04 | | 21 760 | 16 035 | 8 453 | 2 961 | 1 466 | 330 | 562 | 2 305 |
| | Veränderung | | - 2 146 | - 4 078 | + 4 610 | + 1 438 | + 297 | - 86 | + 286 | + 840 |
| 04 NEUMÜNSTER | B02 Z | | 15 312 | 22 162 | 3 005 | 3 271 | 585 | 84 | – | 1 246 |
| | E99 | | 8 717 | 7 803 | 812 | 519 | 304 | 138 | 107 | 426 |
| | E04 | | 7 354 | 5 040 | 1 726 | 956 | 338 | 100 | 240 | 924 |
| | Veränderung | | - 1 363 | - 2 763 | + 914 | + 437 | + 34 | - 38 | + 133 | + 498 |
| 51 Dithmarschen | B02 Z | | 33 700 | 34 465 | 4 461 | 7 012 | 1 072 | 123 | – | 1 783 |
| | E99 | | 22 320 | 13 490 | 1 405 | 1 087 | 358 | 206 | 221 | 776 |
| | E04 | | 20 041 | 8 669 | 2 432 | 2 400 | 544 | 208 | 376 | 1 604 |
| | Veränderung | | - 2 279 | - 4 821 | + 1 027 | + 1 313 | + 186 | + 2 | + 155 | + 828 |
| 53 Herzogtum Lauenburg | B02 Z | | 43 600 | 46 896 | 10 244 | 9 169 | 1 367 | 216 | – | 3 242 |
| | E99 | | 28 548 | 19 026 | 3 226 | 1 847 | 782 | 539 | 319 | 1 235 |
| | E04 | | 25 587 | 13 335 | 6 850 | 3 617 | 867 | 397 | 631 | 2 474 |
| | Veränderung | | - 2 961 | - 5 691 | + 3 624 | + 1 770 | + 85 | - 142 | + 312 | + 1 239 |
| 54 Nordfriesland | B02 Z | | 39 904 | 43 393 | 7 238 | 8 208 | 1 079 | 93 | – | 1 540 |
| | E99 | | 24 429 | 14 512 | 2 211 | 1 265 | 459 | 143 | 247 | 833 |
| | E04 | | 23 358 | 10 753 | 4 506 | 2 763 | 552 | 163 | 528 | 2 104 |
| | Veränderung | | - 1 071 | - 3 759 | + 2 295 | + 1 498 | + 93 | + 20 | + 281 | + 1 271 |
| 55 Ostholstein | B02 Z | | 49 310 | 56 418 | 8 953 | 9 941 | 1 204 | 155 | – | 2 201 |
| | E99 | | 32 392 | 21 527 | 2 657 | 1 709 | 527 | 372 | 338 | 1 278 |
| | E04 | | 28 724 | 14 989 | 5 705 | 3 638 | 654 | 268 | 604 | 2 195 |
| | Veränderung | | - 3 668 | - 6 538 | + 3 048 | + 1 929 | + 127 | - 104 | + 266 | + 917 |

Noch: 4. Kreisergebnisse
noch: 4.2 Verteilung der gültigen Stimmen
– Anzahl –

| KREISFREIE STADT Kreis | | Von den gültigen Stimmen entfallen auf | | | | | | | |
|--------------------------------------|-------------|--|----------------|----------------|---------------|---------------|--------------|-----------------|---------------|
| Wahl | | CDU | SPD | GRÜNE | FDP | PDS | REP | Tier- schutz | Andere |
| 56 Pinneberg | B02 Z | 65 925 | 77 166 | 18 998 | 15 419 | 2 204 | 241 | – | 5 747 |
| | E99 | 44 650 | 31 390 | 6 195 | 3 243 | 1 276 | 595 | 531 | 2 200 |
| | E04 | 38 283 | 20 779 | 12 433 | 5 937 | 1 246 | 397 | 931 | 4 147 |
| | Veränderung | - 6 367 | - 10 611 | + 6 238 | + 2 694 | - 30 | - 198 | + 400 | + 1 947 |
| 57 Plön | B02 Z | 31 057 | 36 512 | 8 177 | 6 636 | 1 040 | 112 | – | 1 508 |
| | E99 | 21 586 | 15 225 | 2 592 | 1 268 | 591 | 299 | 257 | 915 |
| | E04 | 18 674 | 10 323 | 5 486 | 2 327 | 630 | 198 | 499 | 1 979 |
| | Veränderung | - 2 912 | - 4 902 | + 2 894 | + 1 059 | + 39 | - 101 | + 242 | + 1 064 |
| 58 Rendsburg- Eckernförde | B02 Z | 64 535 | 72 712 | 16 066 | 14 247 | 1 996 | 194 | – | 3 019 |
| | E99 | 42 623 | 27 472 | 4 617 | 2 651 | 997 | 435 | 463 | 1 740 |
| | E04 | 39 730 | 20 249 | 10 323 | 4 754 | 1 212 | 317 | 962 | 3 616 |
| | Veränderung | - 2 893 | - 7 223 | + 5 706 | + 2 103 | + 215 | - 118 | + 499 | + 1 876 |
| 59 Schleswig- Flensburg | B02 Z | 47 638 | 51 538 | 9 988 | 9 264 | 1 339 | 167 | – | 1 754 |
| | E99 | 31 775 | 20 550 | 2 785 | 1 405 | 571 | 290 | 370 | 1 140 |
| | E04 | 28 362 | 13 113 | 5 385 | 2 987 | 746 | 259 | 687 | 2 429 |
| | Veränderung | - 3 413 | - 7 437 | + 2 600 | + 1 582 | + 175 | - 31 | + 317 | + 1 289 |
| 60 Segeberg | B02 Z | 59 093 | 63 907 | 13 902 | 14 356 | 1 918 | 226 | – | 4 357 |
| | E99 | 38 357 | 23 991 | 4 297 | 2 660 | 942 | 449 | 439 | 1 659 |
| | E04 | 36 595 | 17 217 | 9 277 | 5 273 | 1 381 | 365 | 849 | 3 538 |
| | Veränderung | - 1 762 | - 6 774 | + 4 980 | + 2 613 | + 439 | - 84 | + 410 | + 1 879 |
| 61 Steinburg | B02 Z | 31 542 | 35 172 | 7 081 | 7 133 | 1 061 | 106 | – | 1 929 |
| | E99 | 21 650 | 14 690 | 1 992 | 1 067 | 387 | 211 | 213 | 896 |
| | E04 | 18 874 | 9 079 | 3 804 | 2 116 | 647 | 189 | 404 | 1 636 |
| | Veränderung | - 2 776 | - 5 611 | + 1 812 | + 1 049 | + 260 | - 22 | + 191 | + 740 |
| 62 Stormarn | B02 Z | 53 514 | 58 573 | 15 491 | 12 254 | 1 724 | 162 | – | 4 195 |
| | E99 | 36 847 | 25 032 | 5 367 | 2 585 | 992 | 541 | 465 | 1 510 |
| | E04 | 31 194 | 16 846 | 10 368 | 4 777 | 1 074 | 299 | 817 | 2 943 |
| | Veränderung | - 5 653 | - 8 186 | + 5 001 | + 2 192 | + 82 | - 242 | + 352 | + 1 433 |
| Schleswig-Holstein | B02 Z | 625 100 | 743 838 | 162 425 | 139 417 | 22 579 | 2 442 | – | 39 158 |
| | E99 | 414 097 | 289 850 | 50 229 | 25 757 | 11 594 | 5 236 | 4 819 | 18 422 |
| | E04 | 367 149 | 198 833 | 103 020 | 49 379 | 13 763 | 3 962 | 9 184 | 36 181 |
| | Veränderung | - 46 948 | - 91 017 | + 52 791 | + 23 622 | + 2 169 | - 1 274 | + 4 365 | + 17 759 |

Noch: 4. Kreisergebnisse
4.3 Verteilung der gültigen Stimmen
– in % –

| KREISFREIE STADT Kreis Wahl | | | Von den gültigen Stimmen entfallen auf | | | | | | | |
|-----------------------------------|-------------|--|--|--------|--------|-------|-------|-------|-----------------|--------|
| | | | CDU | SPD | GRÜNE | FDP | PDS | REP | Tier- schutz | Andere |
| 01 FLENSBURG | B02 Z | | 29,6 | 48,2 | 11,4 | 7,1 | 1,8 | 0,2 | – | 1,8 |
| | E99 | | 41,9 | 43,3 | 6,6 | 2,3 | 1,7 | 0,7 | 0,7 | 2,9 |
| | E04 | | 38,4 | 28,4 | 16,5 | 6,2 | 2,6 | 0,6 | 1,6 | 5,7 |
| | Veränderung | | - 3,5 | - 14,8 | + 9,9 | + 3,9 | + 0,9 | - 0,1 | + 0,9 | + 2,8 |
| 02 KIEL | B02 Z | | 26,9 | 45,1 | 15,3 | 8,0 | 2,3 | 0,2 | – | 2,2 |
| | E99 | | 40,8 | 38,2 | 10,4 | 3,7 | 2,9 | 0,7 | 0,6 | 2,6 |
| | E04 | | 34,7 | 27,7 | 21,4 | 6,0 | 3,1 | 0,6 | 1,3 | 5,2 |
| | Veränderung | | - 6,1 | - 10,5 | + 10,9 | + 2,3 | + 0,2 | - 0,1 | + 0,7 | + 2,7 |
| 03 LÜBECK | B02 Z | | 31,3 | 48,2 | 9,9 | 6,5 | 1,6 | 0,2 | – | 2,2 |
| | E99 | | 45,4 | 38,2 | 7,3 | 2,9 | 2,2 | 0,8 | 0,5 | 2,8 |
| | E04 | | 40,4 | 29,8 | 15,7 | 5,5 | 2,7 | 0,6 | 1,0 | 4,3 |
| | Veränderung | | - 5,0 | - 8,4 | + 8,4 | + 2,6 | + 0,5 | - 0,2 | + 0,5 | + 1,5 |
| 04 NEUMÜNSTER | B02 Z | | 33,5 | 48,5 | 6,6 | 7,2 | 1,3 | 0,2 | – | 2,7 |
| | E99 | | 46,3 | 41,4 | 4,3 | 2,8 | 1,6 | 0,7 | 0,6 | 2,3 |
| | E04 | | 44,1 | 30,2 | 10,3 | 5,7 | 2,0 | 0,6 | 1,4 | 5,5 |
| | Veränderung | | - 2,2 | - 11,2 | + 6,0 | + 3,0 | + 0,4 | - 0,1 | + 0,9 | + 3,3 |
| 51 Dithmarschen | B02 Z | | 40,8 | 41,7 | 5,4 | 8,5 | 1,3 | 0,1 | – | 2,2 |
| | E99 | | 56,0 | 33,8 | 3,5 | 2,7 | 0,9 | 0,5 | 0,6 | 1,9 |
| | E04 | | 55,2 | 23,9 | 6,7 | 6,6 | 1,5 | 0,6 | 1,0 | 4,4 |
| | Veränderung | | - 0,7 | - 9,9 | + 3,2 | + 3,9 | + 0,6 | + 0,1 | + 0,5 | + 2,5 |
| 53 Herzogtum Lauenburg | B02 Z | | 38,0 | 40,9 | 8,9 | 8,0 | 1,2 | 0,2 | – | 2,8 |
| | E99 | | 51,4 | 34,3 | 5,8 | 3,3 | 1,4 | 1,0 | 0,6 | 2,2 |
| | E04 | | 47,6 | 24,8 | 12,7 | 6,7 | 1,6 | 0,7 | 1,2 | 4,6 |
| | Veränderung | | - 3,8 | - 9,5 | + 6,9 | + 3,4 | + 0,2 | - 0,2 | + 0,6 | + 2,4 |
| 54 Nordfriesland | B02 Z | | 39,3 | 42,8 | 7,1 | 8,1 | 1,1 | 0,1 | – | 1,5 |
| | E99 | | 55,4 | 32,9 | 5,0 | 2,9 | 1,0 | 0,3 | 0,6 | 1,9 |
| | E04 | | 52,2 | 24,0 | 10,1 | 6,2 | 1,2 | 0,4 | 1,2 | 4,7 |
| | Veränderung | | - 3,2 | - 8,9 | + 5,1 | + 3,3 | + 0,2 | + 0,0 | + 0,6 | + 2,8 |
| 55 Ostholstein | B02 Z | | 38,5 | 44,0 | 7,0 | 7,8 | 0,9 | 0,1 | – | 1,7 |
| | E99 | | 53,3 | 35,4 | 4,4 | 2,8 | 0,9 | 0,6 | 0,6 | 2,1 |
| | E04 | | 50,6 | 26,4 | 10,0 | 6,4 | 1,2 | 0,5 | 1,1 | 3,9 |
| | Veränderung | | - 2,7 | - 9,0 | + 5,7 | + 3,6 | + 0,3 | - 0,1 | + 0,5 | + 1,8 |

Noch: 4. Kreisergebnisse
noch: 4.3 Verteilung der gültigen Stimmen
– in % –

| KREISFREIE STADT Kreis Wahl | | Von den gültigen Stimmen entfallen auf | | | | | | | |
|--------------------------------------|-------------|--|-------------|-------------|------------|------------|------------|-----------------|------------|
| | | CDU | SPD | GRÜNE | FDP | PDS | REP | Tier- schutz | Andere |
| 56 Pinneberg | B02 Z | 35,5 | 41,6 | 10,2 | 8,3 | 1,2 | 0,1 | – | 3,1 |
| | E99 | 49,6 | 34,8 | 6,9 | 3,6 | 1,4 | 0,7 | 0,6 | 2,4 |
| | E04 | 45,5 | 24,7 | 14,8 | 7,1 | 1,5 | 0,5 | 1,1 | 4,9 |
| | Veränderung | - 4,1 | - 10,2 | + 7,9 | + 3,5 | + 0,1 | - 0,2 | + 0,5 | + 2,5 |
| 57 Plön | B02 Z | 36,5 | 42,9 | 9,6 | 7,8 | 1,2 | 0,1 | – | 1,8 |
| | E99 | 50,5 | 35,6 | 6,1 | 3,0 | 1,4 | 0,7 | 0,6 | 2,1 |
| | E04 | 46,6 | 25,7 | 13,7 | 5,8 | 1,6 | 0,5 | 1,2 | 4,9 |
| | Veränderung | - 4,0 | - 9,9 | + 7,6 | + 2,8 | + 0,2 | - 0,2 | + 0,6 | + 2,8 |
| 58 Rendsburg- Eckernförde | B02 Z | 37,4 | 42,1 | 9,3 | 8,2 | 1,2 | 0,1 | – | 1,7 |
| | E99 | 52,6 | 33,9 | 5,7 | 3,3 | 1,2 | 0,5 | 0,6 | 2,1 |
| | E04 | 49,0 | 24,9 | 12,7 | 5,9 | 1,5 | 0,4 | 1,2 | 4,5 |
| | Veränderung | - 3,7 | - 9,0 | + 7,0 | + 2,6 | + 0,3 | - 0,1 | + 0,6 | + 2,3 |
| 59 Schleswig- Flensburg | B02 Z | 39,1 | 42,4 | 8,2 | 7,6 | 1,1 | 0,1 | – | 1,4 |
| | E99 | 54,0 | 34,9 | 4,7 | 2,4 | 1,0 | 0,5 | 0,6 | 1,9 |
| | E04 | 52,6 | 24,3 | 10,0 | 5,5 | 1,4 | 0,5 | 1,3 | 4,5 |
| | Veränderung | - 1,4 | - 10,6 | + 5,2 | + 3,1 | + 0,4 | - 0,0 | + 0,6 | + 2,6 |
| 60 Segeberg | B02 Z | 37,5 | 40,5 | 8,8 | 9,1 | 1,2 | 0,1 | – | 2,8 |
| | E99 | 52,7 | 33,0 | 5,9 | 3,7 | 1,3 | 0,6 | 0,6 | 2,3 |
| | E04 | 49,1 | 23,1 | 12,5 | 7,1 | 1,9 | 0,5 | 1,1 | 4,7 |
| | Veränderung | - 3,6 | - 9,8 | + 6,6 | + 3,4 | + 0,6 | - 0,1 | + 0,5 | + 2,5 |
| 61 Steinburg | B02 Z | 37,5 | 41,9 | 8,4 | 8,5 | 1,3 | 0,1 | – | 2,3 |
| | E99 | 52,7 | 35,7 | 4,8 | 2,6 | 0,9 | 0,5 | 0,5 | 2,2 |
| | E04 | 51,4 | 24,7 | 10,4 | 5,8 | 1,8 | 0,5 | 1,1 | 4,5 |
| | Veränderung | - 1,3 | - 11,0 | + 5,5 | + 3,2 | + 0,8 | + 0,0 | + 0,6 | + 2,3 |
| 62 Stormarn | B02 Z | 36,7 | 40,1 | 10,6 | 8,4 | 1,2 | 0,1 | – | 2,9 |
| | E99 | 50,2 | 34,1 | 7,3 | 3,5 | 1,4 | 0,7 | 0,6 | 2,1 |
| | E04 | 45,7 | 24,7 | 15,2 | 7,0 | 1,6 | 0,4 | 1,2 | 4,3 |
| | Veränderung | - 4,6 | - 9,5 | + 7,9 | + 3,5 | + 0,2 | - 0,3 | + 0,6 | + 2,2 |
| Schleswig-Holstein | B02 Z | 36,0 | 42,9 | 9,4 | 8,0 | 1,3 | 0,1 | – | 2,3 |
| | E99 | 50,5 | 35,3 | 6,1 | 3,1 | 1,4 | 0,6 | 0,6 | 2,2 |
| | E04 | 47,0 | 25,4 | 13,2 | 6,3 | 1,8 | 0,5 | 1,2 | 4,6 |
| | Veränderung | - 3,5 | - 9,9 | + 7,1 | + 3,2 | + 0,3 | - 0,1 | + 0,6 | + 2,4 |

5. Ergebnisse ausgewählter Gemeinden

5.1 Wahlberechtigte, Wählerinnen und Wähler, ungültige und gültige Stimmen

| Gemeinde | Wahl | Wahl- berechtigte | Wählerinnen und Wähler | Wahl- beteiligung | Ungültige Stimmen | | Gültige Stimmen | |
|----------------------|-------------|----------------------|---------------------------|----------------------|-------------------|------------|-----------------|-------------|
| | | Anzahl | | % | Anzahl | % | Anzahl | % |
| Ahrensburg | B02 Z | 23 976 | 20 380 | 85,0 | 173 | 0,8 | 20 207 | 99,2 |
| | E99 | 23 360 | 10 145 | 43,4 | 58 | 0,6 | 10 087 | 99,4 |
| | E04 | 24 065 | 10 035 | 41,7 | 138 | 1,4 | 9 897 | 98,6 |
| | Veränderung | + 705 | - 110 | - 1,7 | + 80 | + 0,8 | - 190 | - 0,8 |
| Bad Bramstedt | B02 Z | 9 316 | 7 115 | 76,4 | 58 | 0,8 | 7 057 | 99,2 |
| | E99 | 8 953 | 3 377 | 37,7 | 20 | 0,6 | 3 357 | 99,4 |
| | E04 | 9 490 | 3 180 | 33,5 | 56 | 1,8 | 3 124 | 98,2 |
| | Veränderung | + 537 | - 197 | - 4,2 | + 36 | + 1,2 | - 233 | - 1,2 |
| Bad Oldesloe | B02 Z | 17 910 | 14 340 | 80,1 | 159 | 1,1 | 14 181 | 98,9 |
| | E99 | 17 473 | 6 982 | 40,0 | 35 | 0,5 | 6 947 | 99,5 |
| | E04 | 18 086 | 9 000 | 49,8 | 269 | 3,0 | 8 731 | 97,0 |
| | Veränderung | + 613 | + 2 018 | + 9,8 | + 234 | + 2,5 | + 1 784 | - 2,5 |
| Bad Schwartau | B02 Z | 16 562 | 13 750 | 83,0 | 134 | 1,0 | 13 616 | 99,0 |
| | E99 | 16 539 | 6 565 | 39,7 | 52 | 0,8 | 6 513 | 99,2 |
| | E04 | 16 475 | 6 089 | 37,0 | 91 | 1,5 | 5 998 | 98,5 |
| | Veränderung | - 64 | - 476 | - 2,7 | + 39 | + 0,7 | - 515 | - 0,7 |
| Bad Segeberg | B02 Z | 13 436 | 10 457 | 77,8 | 99 | 0,9 | 10 358 | 99,1 |
| | E99 | 13 245 | 4 936 | 37,3 | 32 | 0,6 | 4 904 | 99,4 |
| | E04 | 13 530 | 4 217 | 31,2 | 68 | 1,6 | 4 149 | 98,4 |
| | Veränderung | + 285 | - 719 | - 6,1 | + 36 | + 1,0 | - 755 | - 1,0 |
| Bargteheide | B02 Z | 10 614 | 8 871 | 83,6 | 94 | 1,1 | 8 777 | 98,9 |
| | E99 | 10 142 | 4 104 | 40,5 | 16 | 0,4 | 4 088 | 99,6 |
| | E04 | 10 620 | 3 940 | 37,1 | 50 | 1,3 | 3 890 | 98,7 |
| | Veränderung | + 478 | - 164 | - 3,4 | + 34 | + 0,9 | - 198 | - 0,9 |
| Barsbüttel | B02 Z | 9 541 | 8 155 | 85,5 | 45 | 0,6 | 8 110 | 99,4 |
| | E99 | 9 195 | 3 782 | 41,1 | 32 | 0,8 | 3 750 | 99,2 |
| | E04 | 9 577 | 3 443 | 36,0 | 53 | 1,5 | 3 390 | 98,5 |
| | Veränderung | + 382 | - 339 | - 5,2 | + 21 | + 0,7 | - 360 | - 0,7 |
| Brunsbüttel | B02 Z | 10 756 | 8 177 | 76,0 | 91 | 1,1 | 8 086 | 98,9 |
| | E99 | 10 801 | 3 418 | 31,6 | 50 | 1,5 | 3 368 | 98,5 |
| | E04 | 10 892 | 3 311 | 30,4 | 75 | 2,3 | 3 236 | 97,7 |
| | Veränderung | + 91 | - 107 | - 1,2 | + 25 | + 0,8 | - 132 | - 0,8 |

Noch: **5. Ergebnisse ausgewählter Gemeinden**

noch: **5.1 Wahlberechtigte, Wählerinnen und Wähler, ungültige und gültige Stimmen**

| Gemeinde | Wahl | Wahl- berechtigte | Wählerinnen und Wähler | Wahl- beteiligung | Ungültige Stimmen | | Gültige Stimmen | |
|--------------------|-------------|----------------------|---------------------------|----------------------|-------------------|------------|-----------------|-------------|
| | | Anzahl | | % | Anzahl | % | Anzahl | % |
| Büdelshof | B02 Z | 8 483 | 6 947 | 81,9 | 75 | 1,1 | 6 872 | 98,9 |
| | E99 | 8 474 | 3 095 | 36,5 | 37 | 1,2 | 3 058 | 98,8 |
| | E04 | 8 414 | 2 943 | 35,0 | 92 | 3,1 | 2 851 | 96,9 |
| | Veränderung | - 60 | - 152 | - 1,5 | + 55 | + 1,9 | - 207 | - 1,9 |
| Eckernförde | B02 Z | 18 509 | 14 328 | 77,4 | 140 | 1,0 | 14 188 | 99,0 |
| | E99 | 18 231 | 5 971 | 32,8 | 65 | 1,1 | 5 906 | 98,9 |
| | E04 | 18 543 | 6 019 | 32,5 | 105 | 1,7 | 5 914 | 98,3 |
| | Veränderung | + 312 | + 48 | - 0,3 | + 40 | + 0,7 | + 8 | - 0,7 |
| Elmshorn | B02 Z | 35 631 | 28 073 | 78,8 | 303 | 1,1 | 27 770 | 98,9 |
| | E99 | 35 246 | 12 406 | 35,2 | 117 | 0,9 | 12 289 | 99,1 |
| | E04 | 35 994 | 11 266 | 31,3 | 210 | 1,9 | 11 056 | 98,1 |
| | Veränderung | + 748 | - 1 140 | - 3,9 | + 93 | + 0,9 | - 1 233 | - 0,9 |
| Eutin | B02 Z | 13 760 | 10 777 | 78,3 | 105 | 1,0 | 10 672 | 99,0 |
| | E99 | 13 551 | 5 644 | 41,7 | 53 | 0,9 | 5 591 | 99,1 |
| | E04 | 13 684 | 5 027 | 36,7 | 106 | 2,1 | 4 921 | 97,9 |
| | Veränderung | + 133 | - 617 | - 4,9 | + 53 | + 1,2 | - 670 | - 1,2 |
| Fehmarn | B02 Z | 10 258 | 8 201 | 79,9 | 98 | 1,2 | 8 103 | 98,8 |
| | E99 | 10 092 | 3 509 | 34,8 | 48 | 1,4 | 3 461 | 98,6 |
| | E04 | 10 393 | 3 481 | 33,5 | 68 | 2,0 | 3 413 | 98,0 |
| | Veränderung | + 301 | - 28 | - 1,3 | + 20 | + 0,6 | - 48 | - 0,6 |
| Flensburg | B02 Z | 65 740 | 49 054 | 74,6 | 501 | 1,0 | 48 553 | 99,0 |
| | E99 | 65 416 | 26 113 | 39,9 | 531 | 2,0 | 25 582 | 98,0 |
| | E04 | 66 793 | 19 236 | 28,8 | 326 | 1,7 | 18 910 | 98,3 |
| | Veränderung | + 1 377 | - 6 877 | - 11,1 | - 205 | - 0,3 | - 6 672 | + 0,3 |
| Geesthacht | B02 Z | 22 154 | 17 587 | 79,4 | 175 | 1,0 | 17 412 | 99,0 |
| | E99 | 21 850 | 7 801 | 35,7 | 84 | 1,1 | 7 717 | 98,9 |
| | E04 | 22 298 | 7 327 | 32,9 | 173 | 2,4 | 7 154 | 97,6 |
| | Veränderung | + 448 | - 474 | - 2,8 | + 89 | + 1,3 | - 563 | - 1,3 |
| Glinde | B02 Z | 12 227 | 10 209 | 83,5 | 97 | 1,0 | 10 112 | 99,0 |
| | E99 | 12 225 | 4 703 | 38,5 | 32 | 0,7 | 4 671 | 99,3 |
| | E04 | 12 354 | 4 006 | 32,4 | 67 | 1,7 | 3 939 | 98,3 |
| | Veränderung | + 129 | - 697 | - 6,0 | + 35 | + 1,0 | - 732 | - 1,0 |

Noch: **5. Ergebnisse ausgewählter Gemeinden**

noch: **5.1 Wahlberechtigte, Wählerinnen und Wähler, ungültige und gültige Stimmen**

| Gemeinde | Wahl | Wahl- berechtigte | Wählerinnen und Wähler | Wahl- beteiligung | Ungültige Stimmen | | Gültige Stimmen | |
|-------------------------|-------------|----------------------|---------------------------|----------------------|-------------------|------------|-----------------|-------------|
| | | Anzahl | | % | Anzahl | % | Anzahl | % |
| Glückstadt | B02 Z | 8 818 | 7 111 | 80,6 | 94 | 1,3 | 7 017 | 98,7 |
| | E99 | 9 005 | 3 183 | 35,3 | 41 | 1,3 | 3 142 | 98,7 |
| | E04 | 8 836 | 2 875 | 32,5 | 116 | 4,0 | 2 759 | 96,0 |
| | Veränderung | - 169 | - 308 | - 2,8 | + 75 | + 2,7 | - 383 | - 2,7 |
| Gröde | B02 Z | 13 | 12 | 92,3 | – | – | 12 | 100,0 |
| | E99 | 12 | 11 | 91,7 | – | – | 11 | 100,0 |
| | E04 | 12 | 11 | 91,7 | 1 | 9,1 | 10 | 90,9 |
| | Veränderung | – | – | – | + 1 | + 9,1 | - 1 | - 9,1 |
| Halstenbek | B02 Z | 12 461 | 10 945 | 87,8 | 121 | 1,1 | 10 824 | 98,9 |
| | E99 | 12 156 | 5 639 | 46,4 | 48 | 0,9 | 5 591 | 99,1 |
| | E04 | 12 645 | 5 641 | 44,6 | 103 | 1,8 | 5 538 | 98,2 |
| | Veränderung | + 489 | + 2 | - 1,8 | + 55 | + 1,0 | - 53 | - 1,0 |
| Harrislee | B02 Z | 8 317 | 6 817 | 82,0 | 67 | 1,0 | 6 750 | 99,0 |
| | E99 | 8 110 | 2 890 | 35,6 | 25 | 0,9 | 2 865 | 99,1 |
| | E04 | 8 411 | 2 766 | 32,9 | 52 | 1,9 | 2 714 | 98,1 |
| | Veränderung | + 301 | - 124 | - 2,7 | + 27 | + 1,0 | - 151 | - 1,0 |
| Heide | B02 Z | 16 303 | 11 933 | 73,2 | 211 | 1,8 | 11 722 | 98,2 |
| | E99 | 16 305 | 5 614 | 34,4 | 66 | 1,2 | 5 548 | 98,8 |
| | E04 | 16 345 | 4 936 | 30,2 | 98 | 2,0 | 4 838 | 98,0 |
| | Veränderung | + 40 | - 678 | - 4,2 | + 32 | + 0,8 | - 710 | - 0,8 |
| Henstedt-Ulzburg | B02 Z | 19 384 | 16 367 | 84,4 | 111 | 0,7 | 16 256 | 99,3 |
| | E99 | 18 392 | 7 381 | 40,1 | 57 | 0,8 | 7 324 | 99,2 |
| | E04 | 19 800 | 6 989 | 35,3 | 120 | 1,7 | 6 869 | 98,3 |
| | Veränderung | + 1 408 | - 392 | - 4,8 | + 63 | + 0,9 | - 455 | - 0,9 |
| Husum | B02 Z | 16 951 | 13 099 | 77,3 | 155 | 1,2 | 12 944 | 98,8 |
| | E99 | 17 113 | 5 192 | 30,3 | 28 | 0,5 | 5 164 | 99,5 |
| | E04 | 16 842 | 5 349 | 31,8 | 108 | 2,0 | 5 241 | 98,0 |
| | Veränderung | - 271 | + 157 | + 1,4 | + 80 | + 1,5 | + 77 | - 1,5 |
| Itzehoe | B02 Z | 25 915 | 19 853 | 76,6 | 355 | 1,8 | 19 498 | 98,2 |
| | E99 | 25 987 | 9 300 | 35,8 | 78 | 0,8 | 9 222 | 99,2 |
| | E04 | 25 620 | 7 760 | 30,3 | 141 | 1,8 | 7 619 | 98,2 |
| | Veränderung | - 367 | - 1 540 | - 5,5 | + 63 | + 1,0 | - 1 603 | - 1,0 |

Noch: **5. Ergebnisse ausgewählter Gemeinden**

noch: **5.1 Wahlberechtigte, Wählerinnen und Wähler, ungültige und gültige Stimmen**

| Gemeinde | Wahl | Wahl- berechtigte | Wählerinnen und Wähler | Wahl- beteiligung | Ungültige Stimmen | | Gültige Stimmen | |
|-----------------------|-------------|----------------------|---------------------------|----------------------|-------------------|------------|-----------------|-------------|
| | | Anzahl | | % | Anzahl | % | Anzahl | % |
| Kaltenkirchen | B02 Z | 13 494 | 10 740 | 79,6 | 98 | 0,9 | 10 642 | 99,1 |
| | E99 | 12 753 | 4 576 | 35,9 | 36 | 0,8 | 4 540 | 99,2 |
| | E04 | 13 935 | 4 494 | 32,2 | 81 | 1,8 | 4 413 | 98,2 |
| | Veränderung | + 1 182 | - 82 | - 3,6 | + 45 | + 1,0 | - 127 | - 1,0 |
| Kiel | B02 Z | 176 468 | 137 758 | 78,1 | 1 533 | 1,1 | 136 225 | 98,9 |
| | E99 | 179 712 | 63 185 | 35,2 | 520 | 0,8 | 62 665 | 99,2 |
| | E04 | 177 427 | 62 425 | 35,2 | 912 | 1,5 | 61 513 | 98,5 |
| | Veränderung | - 2 285 | - 760 | + 0,0 | + 392 | + 0,6 | - 1 152 | - 0,6 |
| Kronshagen | B02 Z | 9 669 | 8 462 | 87,5 | 66 | 0,8 | 8 396 | 99,2 |
| | E99 | 9 871 | 4 688 | 47,5 | 34 | 0,7 | 4 654 | 99,3 |
| | E04 | 9 502 | 4 339 | 45,7 | 47 | 1,1 | 4 292 | 98,9 |
| | Veränderung | - 369 | - 349 | - 1,8 | + 13 | + 0,4 | - 362 | - 0,4 |
| Lauenburg/Elbe | B02 Z | 8 643 | 6 620 | 76,6 | 60 | 0,9 | 6 560 | 99,1 |
| | E99 | 8 532 | 2 931 | 34,4 | 33 | 1,1 | 2 898 | 98,9 |
| | E04 | 8 674 | 2 817 | 32,5 | 65 | 2,3 | 2 752 | 97,7 |
| | Veränderung | + 142 | - 114 | - 1,9 | + 32 | + 1,2 | - 146 | - 1,2 |
| Lübeck | B02 Z | 165 375 | 126 336 | 76,4 | 1 702 | 1,3 | 124 634 | 98,7 |
| | E99 | 165 984 | 53 132 | 32,0 | 421 | 0,8 | 52 711 | 99,2 |
| | E04 | 164 951 | 54 750 | 33,2 | 878 | 1,6 | 53 872 | 98,4 |
| | Veränderung | - 1 033 | + 1 618 | + 1,2 | + 457 | + 0,8 | + 1 161 | - 0,8 |
| Malente | B02 Z | 8 532 | 6 788 | 79,6 | 54 | 0,8 | 6 734 | 99,2 |
| | E99 | 8 508 | 3 662 | 43,0 | 43 | 1,2 | 3 619 | 98,8 |
| | E04 | 8 633 | 3 223 | 37,3 | 47 | 1,5 | 3 176 | 98,5 |
| | Veränderung | + 125 | - 439 | - 5,7 | + 4 | + 0,3 | - 443 | - 0,3 |
| Mölln | B02 Z | 14 575 | 11 113 | 76,2 | 139 | 1,3 | 10 974 | 98,7 |
| | E99 | 14 538 | 5 236 | 36,0 | 60 | 1,1 | 5 176 | 98,9 |
| | E04 | 14 589 | 4 568 | 31,3 | 55 | 1,2 | 4 513 | 98,8 |
| | Veränderung | + 51 | - 668 | - 4,7 | - 5 | + 0,1 | - 663 | - 0,1 |
| Neumünster | B02 Z | 61 909 | 46 253 | 74,7 | 588 | 1,3 | 45 665 | 98,7 |
| | E99 | 62 337 | 19 022 | 30,5 | 196 | 1,0 | 18 826 | 99,0 |
| | E04 | 61 258 | 17 010 | 27,8 | 332 | 2,0 | 16 678 | 98,0 |
| | Veränderung | - 1 079 | - 2 012 | - 2,7 | + 136 | + 0,9 | - 2 148 | - 0,9 |

Noch: **5. Ergebnisse ausgewählter Gemeinden**

noch: **5.1 Wahlberechtigte, Wählerinnen und Wähler, ungültige und gültige Stimmen**

| Gemeinde | Wahl | Wahl- berechtigte | Wählerinnen und Wähler | Wahl- beteiligung | Ungültige Stimmen | | Gültige Stimmen | |
|-----------------------------|-------------|----------------------|---------------------------|----------------------|-------------------|------------|-----------------|-------------|
| | | Anzahl | | % | Anzahl | % | Anzahl | % |
| Neustadt in Holstein | B02 Z | 12 022 | 9 426 | 78,4 | 112 | 1,2 | 9 314 | 98,8 |
| | E99 | 11 845 | 4 274 | 36,1 | 48 | 1,1 | 4 226 | 98,9 |
| | E04 | 12 157 | 4 087 | 33,6 | 86 | 2,1 | 4 001 | 97,9 |
| | Veränderung | + 312 | - 187 | - 2,5 | + 38 | + 1,0 | - 225 | - 1,0 |
| Norderstedt | B02 Z | 57 180 | 47 377 | 82,9 | 345 | 0,7 | 47 032 | 99,3 |
| | E99 | 56 003 | 21 670 | 38,7 | 143 | 0,7 | 21 527 | 99,3 |
| | E04 | 56 644 | 27 371 | 48,3 | 719 | 2,6 | 26 652 | 97,4 |
| | Veränderung | + 641 | + 5 701 | + 9,6 | + 576 | + 2,0 | + 5 125 | - 2,0 |
| Pinneberg | B02 Z | 29 340 | 23 868 | 81,3 | 218 | 0,9 | 23 650 | 99,1 |
| | E99 | 29 169 | 14 159 | 48,5 | 192 | 1,4 | 13 967 | 98,6 |
| | E04 | 28 953 | 10 892 | 37,6 | 186 | 1,7 | 10 706 | 98,3 |
| | Veränderung | - 216 | - 3 267 | - 10,9 | - 6 | + 0,4 | - 3 261 | - 0,4 |
| Plön | B02 Z | 7 311 | 5 990 | 81,9 | 68 | 1,1 | 5 922 | 98,9 |
| | E99 | 7 433 | 3 118 | 41,9 | 18 | 0,6 | 3 100 | 99,4 |
| | E04 | 7 318 | 2 916 | 39,8 | 45 | 1,5 | 2 871 | 98,5 |
| | Veränderung | - 115 | - 202 | - 2,1 | + 27 | + 1,0 | - 229 | - 1,0 |
| Preetz | B02 Z | 12 411 | 10 138 | 81,7 | 109 | 1,1 | 10 029 | 98,9 |
| | E99 | 12 216 | 4 538 | 37,1 | 39 | 0,9 | 4 499 | 99,1 |
| | E04 | 12 529 | 4 456 | 35,6 | 64 | 1,4 | 4 392 | 98,6 |
| | Veränderung | + 313 | - 82 | - 1,6 | + 25 | + 0,6 | - 107 | - 0,6 |
| Quickborn | B02 Z | 15 399 | 12 943 | 84,1 | 92 | 0,7 | 12 851 | 99,3 |
| | E99 | 14 997 | 6 077 | 40,5 | 44 | 0,7 | 6 033 | 99,3 |
| | E04 | 15 495 | 6 614 | 42,7 | 146 | 2,2 | 6 468 | 97,8 |
| | Veränderung | + 498 | + 537 | + 2,2 | + 102 | + 1,5 | + 435 | - 1,5 |
| Ratekau | B02 Z | 12 208 | 10 026 | 82,1 | 99 | 1,0 | 9 927 | 99,0 |
| | E99 | 11 764 | 4 451 | 37,8 | 65 | 1,5 | 4 386 | 98,5 |
| | E04 | 12 360 | 4 003 | 32,4 | 71 | 1,8 | 3 932 | 98,2 |
| | Veränderung | + 596 | - 448 | - 5,4 | + 6 | + 0,3 | - 454 | - 0,3 |
| Ratzeburg | B02 Z | 10 859 | 8 465 | 78,0 | 116 | 1,4 | 8 349 | 98,6 |
| | E99 | 10 549 | 4 268 | 40,5 | 39 | 0,9 | 4 229 | 99,1 |
| | E04 | 11 066 | 4 047 | 36,6 | 81 | 2,0 | 3 966 | 98,0 |
| | Veränderung | + 517 | - 221 | - 3,9 | + 42 | + 1,1 | - 263 | - 1,1 |

Noch: **5. Ergebnisse ausgewählter Gemeinden**

noch: **5.1 Wahlberechtigte, Wählerinnen und Wähler, ungültige und gültige Stimmen**

| Gemeinde | Wahl | Wahl- berechtigte | Wählerinnen und Wähler | Wahl- beteiligung | Ungültige Stimmen | | Gültige Stimmen | |
|---------------------|-------------|----------------------|---------------------------|----------------------|-------------------|------------|-----------------|-------------|
| | | Anzahl | | % | Anzahl | % | Anzahl | % |
| Reinbek | B02 Z | 20 028 | 17 171 | 85,7 | 146 | 0,9 | 17 025 | 99,1 |
| | E99 | 19 870 | 10 949 | 55,1 | 127 | 1,2 | 10 822 | 98,8 |
| | E04 | 20 219 | 8 212 | 40,6 | 103 | 1,3 | 8 109 | 98,7 |
| | Veränderung | + 349 | - 2 737 | - 14,5 | - 24 | + 0,1 | - 2 713 | - 0,1 |
| Rellingen | B02 Z | 10 938 | 9 603 | 87,8 | 79 | 0,8 | 9 524 | 99,2 |
| | E99 | 10 790 | 4 893 | 45,3 | 35 | 0,7 | 4 858 | 99,3 |
| | E04 | 11 053 | 4 653 | 42,1 | 55 | 1,2 | 4 598 | 98,8 |
| | Veränderung | + 263 | - 240 | - 3,3 | + 20 | + 0,5 | - 260 | - 0,5 |
| Rendsburg | B02 Z | 22 252 | 16 407 | 73,7 | 299 | 1,8 | 16 108 | 98,2 |
| | E99 | 22 610 | 7 283 | 32,2 | 84 | 1,2 | 7 199 | 98,8 |
| | E04 | 22 048 | 6 373 | 28,9 | 147 | 2,3 | 6 226 | 97,7 |
| | Veränderung | - 562 | - 910 | - 3,3 | + 63 | + 1,2 | - 973 | - 1,2 |
| Scharbeutz | B02 Z | 9 167 | 7 324 | 79,9 | 57 | 0,8 | 7 267 | 99,2 |
| | E99 | 8 780 | 3 443 | 39,2 | 27 | 0,8 | 3 416 | 99,2 |
| | E04 | 9 299 | 3 537 | 38,0 | 57 | 1,6 | 3 480 | 98,4 |
| | Veränderung | + 519 | + 94 | - 1,2 | + 30 | + 0,8 | + 64 | - 0,8 |
| Schenefeld | B02 Z | 13 808 | 11 739 | 85,0 | 104 | 0,9 | 11 635 | 99,1 |
| | E99 | 13 449 | 5 299 | 39,4 | 33 | 0,6 | 5 266 | 99,4 |
| | E04 | 13 773 | 5 125 | 37,2 | 111 | 2,2 | 5 014 | 97,8 |
| | Veränderung | + 324 | - 174 | - 2,2 | + 78 | + 1,5 | - 252 | - 1,5 |
| Schleswig | B02 Z | 19 534 | 14 590 | 74,7 | 140 | 1,0 | 14 450 | 99,0 |
| | E99 | 20 256 | 7 095 | 35,0 | 45 | 0,6 | 7 050 | 99,4 |
| | E04 | 19 466 | 6 192 | 31,8 | 119 | 1,9 | 6 073 | 98,1 |
| | Veränderung | - 790 | - 903 | - 3,2 | + 74 | + 1,3 | - 977 | - 1,3 |
| Schwarzenbek | B02 Z | 10 721 | 8 557 | 79,8 | 165 | 1,9 | 8 392 | 98,1 |
| | E99 | 10 056 | 3 615 | 35,9 | 34 | 0,9 | 3 581 | 99,1 |
| | E04 | 10 831 | 3 525 | 32,5 | 59 | 1,7 | 3 466 | 98,3 |
| | Veränderung | + 775 | - 90 | - 3,4 | + 25 | + 0,7 | - 115 | - 0,7 |
| Stockelsdorf | B02 Z | 12 822 | 10 879 | 84,8 | 81 | 0,7 | 10 798 | 99,3 |
| | E99 | 12 629 | 5 118 | 40,5 | 21 | 0,4 | 5 097 | 99,6 |
| | E04 | 12 949 | 4 914 | 37,9 | 51 | 1,0 | 4 863 | 99,0 |
| | Veränderung | + 320 | - 204 | - 2,6 | + 30 | + 0,6 | - 234 | - 0,6 |

Noch: **5. Ergebnisse ausgewählter Gemeinden**

noch: **5.1 Wahlberechtigte, Wählerinnen und Wähler, ungültige und gültige Stimmen**

| Gemeinde | Wahl | Wahl- berechtigte | Wählerinnen und Wähler | Wahl- beteiligung | Ungültige Stimmen | | Gültige Stimmen | |
|----------------------------|-------------|----------------------|---------------------------|----------------------|-------------------|------------|-----------------|-------------|
| | | Anzahl | | % | Anzahl | % | Anzahl | % |
| Tornesch | B02 Z | 9 538 | 8 137 | 85,3 | 75 | 0,9 | 8 062 | 99,1 |
| | E99 | 9 221 | 3 678 | 39,9 | 38 | 1,0 | 3 640 | 99,0 |
| | E04 | 9 595 | 3 663 | 38,2 | 81 | 2,2 | 3 582 | 97,8 |
| | Veränderung | + 374 | - 15 | - 1,7 | + 43 | + 1,2 | - 58 | - 1,2 |
| Uetersen | B02 Z | 13 668 | 10 978 | 80,3 | 195 | 1,8 | 10 783 | 98,2 |
| | E99 | 13 511 | 5 110 | 37,8 | 79 | 1,5 | 5 031 | 98,5 |
| | E04 | 13 520 | 4 345 | 32,1 | 80 | 1,8 | 4 265 | 98,2 |
| | Veränderung | + 9 | - 765 | - 5,7 | + 1 | + 0,3 | - 766 | - 0,3 |
| Wedel | B02 Z | 25 071 | 20 732 | 82,7 | 185 | 0,9 | 20 547 | 99,1 |
| | E99 | 24 646 | 9 566 | 38,8 | 81 | 0,8 | 9 485 | 99,2 |
| | E04 | 24 767 | 8 663 | 35,0 | 116 | 1,3 | 8 547 | 98,7 |
| | Veränderung | + 121 | - 903 | - 3,8 | + 35 | + 0,5 | - 938 | - 0,5 |
| Wentorf bei Hamburg | B02 Z | 8 610 | 7 404 | 86,0 | 52 | 0,7 | 7 352 | 99,3 |
| | E99 | 6 985 | 3 365 | 48,2 | 21 | 0,6 | 3 344 | 99,4 |
| | E04 | 9 033 | 3 859 | 42,7 | 48 | 1,2 | 3 811 | 98,8 |
| | Veränderung | + 2 048 | + 494 | - 5,5 | + 27 | + 0,6 | + 467 | - 0,6 |

Noch: 5. Ergebnisse ausgewählter Gemeinden

5.2 Verteilung der gültigen Stimmen

– Anzahl –

| Gemeinde | | Von den gültigen Stimmen entfallen auf | | | | | | | |
|----------------------|-------------|--|--------------|--------------|------------|------------|-----------|-----------------|------------|
| Wahl | | CDU | SPD | GRÜNE | FDP | PDS | REP | Tier- schutz | Andere |
| Ahrensburg | B02 Z | 7 032 | 8 025 | 2 713 | 1 663 | 211 | 19 | – | 544 |
| | E99 | 5 021 | 3 313 | 920 | 367 | 131 | 67 | 62 | 206 |
| | E04 | 4 220 | 2 410 | 1 850 | 696 | 139 | 31 | 99 | 452 |
| | Veränderung | - 801 | - 903 | + 930 | + 329 | + 8 | - 36 | + 37 | + 246 |
| Bad Bramstedt | B02 Z | 2 620 | 2 581 | 712 | 871 | 89 | 13 | – | 171 |
| | E99 | 1 875 | 966 | 221 | 148 | 41 | 13 | 18 | 75 |
| | E04 | 1 455 | 670 | 464 | 321 | 50 | 12 | 37 | 115 |
| | Veränderung | - 420 | - 296 | + 243 | + 173 | + 9 | - 1 | + 19 | + 40 |
| Bad Oldesloe | B02 Z | 5 035 | 6 087 | 1 403 | 1 080 | 208 | 22 | – | 346 |
| | E99 | 3 534 | 2 422 | 436 | 222 | 94 | 43 | 26 | 170 |
| | E04 | 4 012 | 2 346 | 1 161 | 484 | 179 | 44 | 93 | 412 |
| | Veränderung | + 478 | - 76 | + 725 | + 262 | + 85 | + 1 | + 67 | + 242 |
| Bad Schwartau | B02 Z | 5 158 | 5 948 | 1 084 | 1 050 | 128 | 16 | – | 232 |
| | E99 | 3 412 | 2 336 | 322 | 180 | 53 | 47 | 37 | 126 |
| | E04 | 2 913 | 1 683 | 690 | 331 | 69 | 20 | 68 | 224 |
| | Veränderung | - 499 | - 653 | + 368 | + 151 | + 16 | - 27 | + 31 | + 98 |
| Bad Segeberg | B02 Z | 4 105 | 4 096 | 844 | 946 | 144 | 13 | – | 210 |
| | E99 | 2 726 | 1 473 | 277 | 185 | 66 | 33 | 32 | 112 |
| | E04 | 2 102 | 911 | 507 | 286 | 70 | 15 | 44 | 214 |
| | Veränderung | - 624 | - 562 | + 230 | + 101 | + 4 | - 18 | + 12 | + 102 |
| Bargteheide | B02 Z | 2 942 | 3 762 | 1 019 | 716 | 141 | 12 | – | 185 |
| | E99 | 1 904 | 1 475 | 337 | 157 | 81 | 25 | 28 | 81 |
| | E04 | 1 698 | 945 | 686 | 285 | 68 | 16 | 40 | 152 |
| | Veränderung | - 206 | - 530 | + 349 | + 128 | - 13 | - 9 | + 12 | + 71 |
| Barsbüttel | B02 Z | 3 083 | 3 210 | 680 | 691 | 83 | 13 | – | 350 |
| | E99 | 1 942 | 1 342 | 185 | 115 | 43 | 34 | 18 | 71 |
| | E04 | 1 613 | 780 | 439 | 277 | 62 | 20 | 50 | 149 |
| | Veränderung | - 329 | - 562 | + 254 | + 162 | + 19 | - 14 | + 32 | + 78 |
| Brunsbüttel | B02 Z | 2 711 | 3 885 | 453 | 660 | 117 | 15 | – | 245 |
| | E99 | 1 688 | 1 314 | 112 | 104 | 39 | 16 | 20 | 75 |
| | E04 | 1 488 | 965 | 230 | 227 | 72 | 18 | 37 | 199 |
| | Veränderung | - 200 | - 349 | + 118 | + 123 | + 33 | + 2 | + 17 | + 124 |

Noch: 5. Ergebnisse ausgewählter Gemeinden

noch: 5.2 Verteilung der gültigen Stimmen

– Anzahl –

| Gemeinde | | Von den gültigen Stimmen entfallen auf | | | | | | | |
|--------------------|-------------|--|--------------|--------------|--------------|------------|------------|-----------------|--------------|
| Wahl | | CDU | SPD | GRÜNE | FDP | PDS | REP | Tier- schutz | Andere |
| Büdelndorf | B02 Z | 2 242 | 3 567 | 441 | 443 | 66 | 10 | – | 103 |
| | E99 | 1 429 | 1 294 | 102 | 77 | 38 | 15 | 21 | 82 |
| | E04 | 1 276 | 968 | 257 | 150 | 43 | 7 | 35 | 115 |
| | Veränderung | - 153 | - 326 | + 155 | + 73 | + 5 | - 8 | + 14 | + 33 |
| Eckernförde | B02 Z | 4 790 | 6 388 | 1 342 | 1 148 | 228 | 15 | – | 277 |
| | E99 | 2 831 | 2 242 | 318 | 170 | 108 | 46 | 37 | 154 |
| | E04 | 2 503 | 1 692 | 822 | 351 | 117 | 30 | 57 | 342 |
| | Veränderung | - 328 | - 550 | + 504 | + 181 | + 9 | - 16 | + 20 | + 188 |
| Elmshorn | B02 Z | 8 738 | 12 819 | 2 917 | 2 037 | 437 | 39 | – | 783 |
| | E99 | 5 496 | 4 800 | 883 | 414 | 251 | 83 | 53 | 309 |
| | E04 | 4 443 | 3 141 | 1 752 | 769 | 244 | 59 | 123 | 525 |
| | Veränderung | - 1 053 | - 1 659 | + 869 | + 355 | - 7 | - 24 | + 70 | + 216 |
| Eutin | B02 Z | 4 036 | 4 570 | 977 | 781 | 116 | 9 | – | 183 |
| | E99 | 2 898 | 1 911 | 344 | 185 | 59 | 26 | 35 | 133 |
| | E04 | 2 347 | 1 255 | 690 | 311 | 55 | 16 | 53 | 194 |
| | Veränderung | - 551 | - 656 | + 346 | + 126 | - 4 | - 10 | + 18 | + 61 |
| Fehmarn | B02 Z | 2 887 | 3 969 | 502 | 524 | 78 | 14 | – | 129 |
| | E99 | 1 714 | 1 401 | 140 | 66 | 43 | 21 | 10 | 66 |
| | E04 | 1 733 | 980 | 261 | 201 | 40 | 19 | 39 | 140 |
| | Veränderung | + 19 | - 421 | + 121 | + 135 | - 3 | - 2 | + 29 | + 74 |
| Flensburg | B02 Z | 14 362 | 23 396 | 5 556 | 3 424 | 859 | 80 | – | 876 |
| | E99 | 10 720 | 11 068 | 1 689 | 585 | 426 | 169 | 182 | 743 |
| | E04 | 7 258 | 5 375 | 3 126 | 1 175 | 488 | 109 | 308 | 1 071 |
| | Veränderung | - 3 462 | - 5 693 | + 1 437 | + 590 | + 62 | - 60 | + 126 | + 328 |
| Geesthacht | B02 Z | 5 612 | 8 003 | 1 580 | 1 307 | 259 | 45 | – | 606 |
| | E99 | 3 418 | 3 092 | 485 | 211 | 146 | 102 | 54 | 209 |
| | E04 | 3 009 | 2 061 | 911 | 457 | 169 | 78 | 82 | 387 |
| | Veränderung | - 409 | - 1 031 | + 426 | + 246 | + 23 | - 24 | + 28 | + 178 |
| Glinde | B02 Z | 3 476 | 4 564 | 852 | 686 | 96 | 8 | – | 430 |
| | E99 | 2 088 | 1 852 | 290 | 174 | 56 | 53 | 43 | 115 |
| | E04 | 1 636 | 1 101 | 522 | 306 | 59 | 39 | 71 | 205 |
| | Veränderung | - 452 | - 751 | + 232 | + 132 | + 3 | - 14 | + 28 | + 90 |

Noch: 5. Ergebnisse ausgewählter Gemeinden

noch: 5.2 Verteilung der gültigen Stimmen

– Anzahl –

| Gemeinde | | Von den gültigen Stimmen entfallen auf | | | | | | | |
|------------------|-------------|--|--------------|--------------|------------|------------|-----------|-----------------|------------|
| Wahl | | CDU | SPD | GRÜNE | FDP | PDS | REP | Tier- schutz | Andere |
| Glückstadt | B02 Z | 2 189 | 3 261 | 717 | 569 | 105 | 7 | – | 169 |
| | E99 | 1 394 | 1 344 | 166 | 86 | 48 | 17 | 19 | 68 |
| | E04 | 1 149 | 824 | 347 | 185 | 61 | 27 | 40 | 126 |
| | Veränderung | - 245 | - 520 | + 181 | + 99 | + 13 | + 10 | + 21 | + 58 |
| Gröde | B02 Z | 2 | 9 | 1 | – | – | – | – | – |
| | E99 | 6 | 5 | – | – | – | – | – | – |
| | E04 | 4 | 5 | 1 | – | – | – | – | – |
| | Veränderung | - 2 | – | + 1 | – | – | – | – | – |
| Halstenbek | B02 Z | 3 804 | 4 258 | 1 290 | 978 | 139 | 10 | – | 345 |
| | E99 | 2 818 | 1 788 | 496 | 242 | 77 | 28 | 27 | 115 |
| | E04 | 2 416 | 1 234 | 1 030 | 446 | 89 | 23 | 55 | 245 |
| | Veränderung | - 402 | - 554 | + 534 | + 204 | + 12 | - 5 | + 28 | + 130 |
| Harrislee | B02 Z | 2 159 | 3 348 | 557 | 505 | 64 | 5 | – | 112 |
| | E99 | 1 290 | 1 284 | 83 | 63 | 35 | 13 | 29 | 68 |
| | E04 | 1 147 | 876 | 266 | 144 | 48 | 14 | 54 | 165 |
| | Veränderung | - 143 | - 408 | + 183 | + 81 | + 13 | + 1 | + 25 | + 97 |
| Heide | B02 Z | 4 573 | 5 080 | 668 | 987 | 169 | 17 | – | 228 |
| | E99 | 2 991 | 1 937 | 205 | 162 | 72 | 36 | 27 | 118 |
| | E04 | 2 544 | 1 187 | 398 | 351 | 79 | 22 | 50 | 207 |
| | Veränderung | - 447 | - 750 | + 193 | + 189 | + 7 | - 14 | + 23 | + 89 |
| Henstedt-Ulzburg | B02 Z | 5 796 | 6 792 | 1 444 | 1 555 | 187 | 22 | – | 460 |
| | E99 | 3 765 | 2 441 | 456 | 300 | 72 | 51 | 47 | 192 |
| | E04 | 3 178 | 1 635 | 934 | 581 | 106 | 28 | 53 | 354 |
| | Veränderung | - 587 | - 806 | + 478 | + 281 | + 34 | - 23 | + 6 | + 162 |
| Husum | B02 Z | 4 369 | 6 171 | 998 | 890 | 190 | 14 | – | 312 |
| | E99 | 2 444 | 2 023 | 288 | 156 | 71 | 23 | 20 | 139 |
| | E04 | 2 179 | 1 596 | 612 | 359 | 80 | 22 | 62 | 331 |
| | Veränderung | - 265 | - 427 | + 324 | + 203 | + 9 | - 1 | + 42 | + 192 |
| Itzehoe | B02 Z | 6 949 | 8 590 | 1 697 | 1 484 | 262 | 20 | – | 496 |
| | E99 | 4 664 | 3 368 | 477 | 261 | 105 | 54 | 49 | 244 |
| | E04 | 3 540 | 2 006 | 910 | 454 | 178 | 42 | 78 | 411 |
| | Veränderung | - 1 124 | - 1 362 | + 433 | + 193 | + 73 | - 12 | + 29 | + 167 |

Noch: 5. Ergebnisse ausgewählter Gemeinden

noch: 5.2 Verteilung der gültigen Stimmen

– Anzahl –

| Gemeinde | | Von den gültigen Stimmen entfallen auf | | | | | | | |
|----------------|-------------|--|---------------|---------------|--------------|--------------|------------|-----------------|--------------|
| Wahl | | CDU | SPD | GRÜNE | FDP | PDS | REP | Tier- schutz | Andere |
| Kaltenkirchen | B02 Z | 3 842 | 4 473 | 837 | 981 | 167 | 22 | – | 320 |
| | E99 | 2 268 | 1 564 | 287 | 178 | 83 | 35 | 25 | 100 |
| | E04 | 2 053 | 956 | 520 | 391 | 145 | 30 | 54 | 264 |
| | Veränderung | - 215 | - 608 | + 233 | + 213 | + 62 | - 5 | + 29 | + 164 |
| Kiel | B02 Z | 36 596 | 61 489 | 20 890 | 10 948 | 3 098 | 234 | – | 2 970 |
| | E99 | 25 577 | 23 961 | 6 541 | 2 343 | 1 813 | 433 | 391 | 1 606 |
| | E04 | 21 355 | 17 031 | 13 146 | 3 698 | 1 918 | 363 | 786 | 3 216 |
| | Veränderung | - 4 222 | - 6 930 | + 6 605 | + 1 355 | + 105 | - 70 | + 395 | + 1 610 |
| Kronshagen | B02 Z | 3 223 | 3 028 | 1 040 | 855 | 93 | 14 | – | 143 |
| | E99 | 2 527 | 1 347 | 324 | 243 | 61 | 22 | 26 | 104 |
| | E04 | 2 018 | 972 | 666 | 324 | 61 | 20 | 36 | 195 |
| | Veränderung | - 509 | - 375 | + 342 | + 81 | – | - 2 | + 10 | + 91 |
| Lauenburg/Elbe | B02 Z | 2 221 | 3 142 | 426 | 452 | 89 | 23 | – | 207 |
| | E99 | 1 269 | 1 251 | 115 | 85 | 49 | 53 | 15 | 61 |
| | E04 | 1 218 | 826 | 257 | 170 | 77 | 34 | 31 | 139 |
| | Veränderung | - 51 | - 425 | + 142 | + 85 | + 28 | - 19 | + 16 | + 78 |
| Lübeck | B02 Z | 39 012 | 60 039 | 12 375 | 8 135 | 2 033 | 249 | – | 2 791 |
| | E99 | 23 906 | 20 113 | 3 843 | 1 523 | 1 169 | 416 | 276 | 1 465 |
| | E04 | 21 760 | 16 035 | 8 453 | 2 961 | 1 466 | 330 | 562 | 2 305 |
| | Veränderung | - 2 146 | - 4 078 | + 4 610 | + 1 438 | + 297 | - 86 | + 286 | + 840 |
| Malente | B02 Z | 2 804 | 2 703 | 456 | 555 | 55 | 6 | – | 155 |
| | E99 | 2 027 | 1 132 | 176 | 115 | 26 | 18 | 20 | 105 |
| | E04 | 1 665 | 719 | 312 | 241 | 37 | 13 | 37 | 152 |
| | Veränderung | - 362 | - 413 | + 136 | + 126 | + 11 | - 5 | + 17 | + 47 |
| Mölln | B02 Z | 4 277 | 4 622 | 849 | 789 | 125 | 19 | – | 293 |
| | E99 | 2 666 | 1 830 | 220 | 168 | 54 | 49 | 25 | 164 |
| | E04 | 2 075 | 1 269 | 523 | 252 | 67 | 21 | 50 | 256 |
| | Veränderung | - 591 | - 561 | + 303 | + 84 | + 13 | - 28 | + 25 | + 92 |
| Neumünster | B02 Z | 15 312 | 22 162 | 3 005 | 3 271 | 585 | 84 | – | 1 246 |
| | E99 | 8 717 | 7 803 | 812 | 519 | 304 | 138 | 107 | 426 |
| | E04 | 7 354 | 5 040 | 1 726 | 956 | 338 | 100 | 240 | 924 |
| | Veränderung | - 1 363 | - 2 763 | + 914 | + 437 | + 34 | - 38 | + 133 | + 498 |

Noch: 5. Ergebnisse ausgewählter Gemeinden

noch: 5.2 Verteilung der gültigen Stimmen

– Anzahl –

| Gemeinde | | Von den gültigen Stimmen entfallen auf | | | | | | | |
|----------------------|-------------|--|--------------|--------------|--------------|------------|------------|-----------------|--------------|
| Wahl | | CDU | SPD | GRÜNE | FDP | PDS | REP | Tier- schutz | Andere |
| Neustadt in Holstein | B02 Z | 3 519 | 4 132 | 664 | 727 | 109 | 11 | – | 152 |
| | E99 | 2 297 | 1 427 | 166 | 144 | 49 | 29 | 32 | 82 |
| | E04 | 1 927 | 1 052 | 403 | 309 | 54 | 24 | 60 | 172 |
| | Veränderung | - 370 | - 375 | + 237 | + 165 | + 5 | - 5 | + 28 | + 90 |
| Norderstedt | B02 Z | 15 615 | 20 129 | 4 935 | 4 004 | 609 | 78 | – | 1 662 |
| | E99 | 10 153 | 8 053 | 1 426 | 788 | 344 | 144 | 116 | 503 |
| | E04 | 12 050 | 6 952 | 3 600 | 1 791 | 556 | 147 | 283 | 1 273 |
| | Veränderung | + 1 897 | - 1 101 | + 2 174 | + 1 003 | + 212 | + 3 | + 167 | + 770 |
| Pinneberg | B02 Z | 8 172 | 9 975 | 2 430 | 1 858 | 314 | 30 | – | 871 |
| | E99 | 6 453 | 5 207 | 971 | 455 | 200 | 105 | 118 | 458 |
| | E04 | 4 662 | 2 613 | 1 684 | 726 | 180 | 74 | 122 | 645 |
| | Veränderung | - 1 791 | - 2 594 | + 713 | + 271 | - 20 | - 31 | + 4 | + 187 |
| Plön | B02 Z | 2 429 | 2 303 | 546 | 461 | 75 | 4 | – | 104 |
| | E99 | 1 795 | 894 | 167 | 95 | 38 | 20 | 15 | 76 |
| | E04 | 1 403 | 674 | 353 | 198 | 51 | 9 | 29 | 154 |
| | Veränderung | - 392 | - 220 | + 186 | + 103 | + 13 | - 11 | + 14 | + 78 |
| Preetz | B02 Z | 3 222 | 4 735 | 1 063 | 696 | 127 | 12 | – | 174 |
| | E99 | 2 173 | 1 634 | 332 | 140 | 61 | 39 | 21 | 99 |
| | E04 | 1 797 | 1 212 | 728 | 243 | 79 | 18 | 43 | 272 |
| | Veränderung | - 376 | - 422 | + 396 | + 103 | + 18 | - 21 | + 22 | + 173 |
| Quickborn | B02 Z | 5 024 | 4 760 | 1 213 | 1 343 | 146 | 13 | – | 352 |
| | E99 | 3 253 | 1 838 | 367 | 317 | 77 | 26 | 32 | 123 |
| | E04 | 3 313 | 1 418 | 768 | 479 | 95 | 17 | 75 | 303 |
| | Veränderung | + 60 | - 420 | + 401 | + 162 | + 18 | - 9 | + 43 | + 180 |
| Ratekau | B02 Z | 3 519 | 4 687 | 664 | 761 | 81 | 17 | – | 198 |
| | E99 | 2 210 | 1 718 | 185 | 121 | 35 | 34 | 20 | 63 |
| | E04 | 1 831 | 1 186 | 419 | 216 | 48 | 26 | 41 | 165 |
| | Veränderung | - 379 | - 532 | + 234 | + 95 | + 13 | - 8 | + 21 | + 102 |
| Ratzeburg | B02 Z | 3 465 | 3 277 | 628 | 630 | 96 | 26 | – | 227 |
| | E99 | 2 342 | 1 289 | 203 | 142 | 65 | 47 | 25 | 116 |
| | E04 | 1 873 | 961 | 457 | 305 | 63 | 33 | 50 | 224 |
| | Veränderung | - 469 | - 328 | + 254 | + 163 | - 2 | - 14 | + 25 | + 108 |

Noch: 5. Ergebnisse ausgewählter Gemeinden

noch: 5.2 Verteilung der gültigen Stimmen

– Anzahl –

| Gemeinde | | Von den gültigen Stimmen entfallen auf | | | | | | | |
|--------------|-------------|--|--------------|--------------|------------|------------|-----------|-----------------|------------|
| Wahl | | CDU | SPD | GRÜNE | FDP | PDS | REP | Tier- schutz | Andere |
| Reinbek | B02 Z | 6 119 | 6 489 | 2 124 | 1 509 | 228 | 12 | – | 544 |
| | E99 | 5 104 | 3 697 | 991 | 450 | 158 | 98 | 65 | 259 |
| | E04 | 3 600 | 1 874 | 1 372 | 638 | 125 | 31 | 128 | 341 |
| | Veränderung | - 1 504 | - 1 823 | + 381 | + 188 | - 33 | - 67 | + 63 | + 82 |
| Rellingen | B02 Z | 3 756 | 3 613 | 952 | 853 | 62 | 13 | – | 275 |
| | E99 | 2 685 | 1 531 | 268 | 154 | 46 | 35 | 27 | 112 |
| | E04 | 2 321 | 1 008 | 641 | 313 | 37 | 20 | 39 | 219 |
| | Veränderung | - 364 | - 523 | + 373 | + 159 | - 9 | - 15 | + 12 | + 107 |
| Rendsburg | B02 Z | 5 272 | 7 959 | 1 201 | 1 059 | 252 | 28 | – | 337 |
| | E99 | 3 417 | 2 830 | 323 | 195 | 131 | 48 | 26 | 229 |
| | E04 | 2 733 | 1 819 | 728 | 316 | 156 | 38 | 81 | 355 |
| | Veränderung | - 684 | - 1 011 | + 405 | + 121 | + 25 | - 10 | + 55 | + 126 |
| Scharbeutz | B02 Z | 3 010 | 2 853 | 479 | 731 | 65 | 7 | – | 122 |
| | E99 | 1 868 | 1 147 | 116 | 140 | 19 | 23 | 32 | 71 |
| | E04 | 1 866 | 802 | 307 | 287 | 38 | 16 | 54 | 110 |
| | Veränderung | - 2 | - 345 | + 191 | + 147 | + 19 | - 7 | + 22 | + 39 |
| Schenefeld | B02 Z | 3 744 | 4 977 | 1 243 | 980 | 142 | 14 | – | 535 |
| | E99 | 2 468 | 1 918 | 379 | 194 | 100 | 42 | 40 | 125 |
| | E04 | 2 102 | 1 313 | 839 | 347 | 90 | 33 | 57 | 233 |
| | Veränderung | - 366 | - 605 | + 460 | + 153 | - 10 | - 9 | + 17 | + 108 |
| Schleswig | B02 Z | 4 838 | 6 844 | 1 343 | 954 | 207 | 29 | – | 235 |
| | E99 | 3 461 | 2 703 | 362 | 187 | 109 | 41 | 38 | 149 |
| | E04 | 2 755 | 1 756 | 678 | 331 | 129 | 39 | 73 | 312 |
| | Veränderung | - 706 | - 947 | + 316 | + 144 | + 20 | - 2 | + 35 | + 163 |
| Schwarzenbek | B02 Z | 2 905 | 3 802 | 654 | 665 | 105 | 17 | – | 244 |
| | E99 | 1 784 | 1 331 | 152 | 125 | 61 | 40 | 22 | 66 |
| | E04 | 1 564 | 861 | 421 | 297 | 67 | 33 | 36 | 187 |
| | Veränderung | - 220 | - 470 | + 269 | + 172 | + 6 | - 7 | + 14 | + 121 |
| Stockelsdorf | B02 Z | 4 117 | 4 725 | 878 | 787 | 102 | 14 | – | 175 |
| | E99 | 2 762 | 1 742 | 284 | 116 | 44 | 35 | 24 | 90 |
| | E04 | 2 488 | 1 258 | 590 | 259 | 56 | 18 | 32 | 162 |
| | Veränderung | - 274 | - 484 | + 306 | + 143 | + 12 | - 17 | + 8 | + 72 |

Noch: **5. Ergebnisse ausgewählter Gemeinden**

noch: **5.2 Verteilung der gültigen Stimmen**

– Anzahl –

| Gemeinde | | Von den gültigen Stimmen entfallen auf | | | | | | | |
|----------------------------|-------------|--|--------------|--------------|------------|------------|-----------|-----------------|------------|
| Wahl | | CDU | SPD | GRÜNE | FDP | PDS | REP | Tier- schutz | Andere |
| Tornesch | B02 Z | 2 664 | 3 521 | 840 | 692 | 107 | 17 | – | 221 |
| | E99 | 1 729 | 1 326 | 260 | 114 | 54 | 39 | 22 | 96 |
| | E04 | 1 501 | 946 | 564 | 267 | 57 | 19 | 36 | 192 |
| | Veränderung | - 228 | - 380 | + 304 | + 153 | + 3 | - 20 | + 14 | + 96 |
| Uetersen | B02 Z | 3 734 | 4 961 | 884 | 736 | 98 | 15 | – | 355 |
| | E99 | 2 350 | 1 930 | 300 | 171 | 59 | 45 | 35 | 141 |
| | E04 | 1 819 | 1 182 | 546 | 300 | 45 | 22 | 56 | 295 |
| | Veränderung | - 531 | - 748 | + 246 | + 129 | - 14 | - 23 | + 21 | + 154 |
| Wedel | B02 Z | 6 471 | 8 862 | 2 540 | 1 676 | 290 | 26 | – | 682 |
| | E99 | 4 422 | 3 332 | 826 | 388 | 170 | 65 | 50 | 232 |
| | E04 | 3 388 | 2 297 | 1 545 | 605 | 123 | 37 | 75 | 477 |
| | Veränderung | - 1 034 | - 1 035 | + 719 | + 217 | - 47 | - 28 | + 25 | + 245 |
| Wentorf bei Hamburg | B02 Z | 2 888 | 2 527 | 882 | 733 | 74 | 6 | – | 242 |
| | E99 | 1 873 | 880 | 228 | 209 | 47 | 33 | 18 | 56 |
| | E04 | 1 750 | 748 | 640 | 389 | 57 | 18 | 48 | 161 |
| | Veränderung | - 123 | - 132 | + 412 | + 180 | + 10 | - 15 | + 30 | + 105 |

Noch: 5. Ergebnisse ausgewählter Gemeinden

5.3 Verteilung der gültigen Stimmen

– in % –

| Gemeinde | | Von den gültigen Stimmen entfallen auf | | | | | | | |
|----------------------|-------------|--|-------------|-------------|-------------|------------|------------|-----------------|------------|
| Wahl | | CDU | SPD | GRÜNE | FDP | PDS | REP | Tier- schutz | Andere |
| Ahrensburg | B02 Z | 34,8 | 39,7 | 13,4 | 8,2 | 1,0 | 0,1 | – | 2,7 |
| | E99 | 49,8 | 32,8 | 9,1 | 3,6 | 1,3 | 0,7 | 0,6 | 2,0 |
| | E04 | 42,6 | 24,4 | 18,7 | 7,0 | 1,4 | 0,3 | 1,0 | 4,6 |
| | Veränderung | - 7,1 | - 8,5 | + 9,6 | + 3,4 | + 0,1 | - 0,4 | + 0,4 | + 2,5 |
| Bad Bramstedt | B02 Z | 37,1 | 36,6 | 10,1 | 12,3 | 1,3 | 0,2 | – | 2,4 |
| | E99 | 55,9 | 28,8 | 6,6 | 4,4 | 1,2 | 0,4 | 0,5 | 2,2 |
| | E04 | 46,6 | 21,4 | 14,9 | 10,3 | 1,6 | 0,4 | 1,2 | 3,7 |
| | Veränderung | - 9,3 | - 7,3 | + 8,3 | + 5,9 | + 0,4 | - 0,0 | + 0,6 | + 1,4 |
| Bad Oldesloe | B02 Z | 35,5 | 42,9 | 9,9 | 7,6 | 1,5 | 0,2 | – | 2,4 |
| | E99 | 50,9 | 34,9 | 6,3 | 3,2 | 1,4 | 0,6 | 0,4 | 2,4 |
| | E04 | 46,0 | 26,9 | 13,3 | 5,5 | 2,1 | 0,5 | 1,1 | 4,7 |
| | Veränderung | - 4,9 | - 8,0 | + 7,0 | + 2,3 | + 0,7 | - 0,1 | + 0,7 | + 2,3 |
| Bad Schwartau | B02 Z | 37,9 | 43,7 | 8,0 | 7,7 | 0,9 | 0,1 | – | 1,7 |
| | E99 | 52,4 | 35,9 | 4,9 | 2,8 | 0,8 | 0,7 | 0,6 | 1,9 |
| | E04 | 48,6 | 28,1 | 11,5 | 5,5 | 1,2 | 0,3 | 1,1 | 3,7 |
| | Veränderung | - 3,8 | - 7,8 | + 6,6 | + 2,8 | + 0,3 | - 0,4 | + 0,6 | + 1,8 |
| Bad Segeberg | B02 Z | 39,6 | 39,5 | 8,1 | 9,1 | 1,4 | 0,1 | – | 2,0 |
| | E99 | 55,6 | 30,0 | 5,6 | 3,8 | 1,3 | 0,7 | 0,7 | 2,3 |
| | E04 | 50,7 | 22,0 | 12,2 | 6,9 | 1,7 | 0,4 | 1,1 | 5,2 |
| | Veränderung | - 4,9 | - 8,1 | + 6,6 | + 3,1 | + 0,3 | - 0,3 | + 0,4 | + 2,9 |
| Bargteheide | B02 Z | 33,5 | 42,9 | 11,6 | 8,2 | 1,6 | 0,1 | – | 2,1 |
| | E99 | 46,6 | 36,1 | 8,2 | 3,8 | 2,0 | 0,6 | 0,7 | 2,0 |
| | E04 | 43,7 | 24,3 | 17,6 | 7,3 | 1,7 | 0,4 | 1,0 | 3,9 |
| | Veränderung | - 2,9 | - 11,8 | + 9,4 | + 3,5 | - 0,2 | - 0,2 | + 0,3 | + 1,9 |
| Barsbüttel | B02 Z | 38,0 | 39,6 | 8,4 | 8,5 | 1,0 | 0,2 | – | 4,3 |
| | E99 | 51,8 | 35,8 | 4,9 | 3,1 | 1,1 | 0,9 | 0,5 | 1,9 |
| | E04 | 47,6 | 23,0 | 12,9 | 8,2 | 1,8 | 0,6 | 1,5 | 4,4 |
| | Veränderung | - 4,2 | - 12,8 | + 8,0 | + 5,1 | + 0,7 | - 0,3 | + 1,0 | + 2,5 |
| Brunsbüttel | B02 Z | 33,5 | 48,0 | 5,6 | 8,2 | 1,4 | 0,2 | – | 3,0 |
| | E99 | 50,1 | 39,0 | 3,3 | 3,1 | 1,2 | 0,5 | 0,6 | 2,2 |
| | E04 | 46,0 | 29,8 | 7,1 | 7,0 | 2,2 | 0,6 | 1,1 | 6,1 |
| | Veränderung | - 4,1 | - 9,2 | + 3,8 | + 3,9 | + 1,1 | + 0,1 | + 0,5 | + 3,9 |

Noch: **5. Ergebnisse ausgewählter Gemeinden**

noch: **5.3 Verteilung der gültigen Stimmen**

– in % –

| Gemeinde | | Von den gültigen Stimmen entfallen auf | | | | | | | |
|--------------------|-------------|--|-------------|-------------|------------|------------|------------|-----------------|------------|
| Wahl | | CDU | SPD | GRÜNE | FDP | PDS | REP | Tier- schutz | Andere |
| Büdelndorf | B02 Z | 32,6 | 51,9 | 6,4 | 6,4 | 1,0 | 0,1 | – | 1,5 |
| | E99 | 46,7 | 42,3 | 3,3 | 2,5 | 1,2 | 0,5 | 0,7 | 2,7 |
| | E04 | 44,8 | 34,0 | 9,0 | 5,3 | 1,5 | 0,2 | 1,2 | 4,0 |
| | Veränderung | - 2,0 | - 8,4 | + 5,7 | + 2,7 | + 0,3 | - 0,2 | + 0,5 | + 1,4 |
| Eckernförde | B02 Z | 33,8 | 45,0 | 9,5 | 8,1 | 1,6 | 0,1 | – | 2,0 |
| | E99 | 47,9 | 38,0 | 5,4 | 2,9 | 1,8 | 0,8 | 0,6 | 2,6 |
| | E04 | 42,3 | 28,6 | 13,9 | 5,9 | 2,0 | 0,5 | 1,0 | 5,7 |
| | Veränderung | - 5,6 | - 9,4 | + 8,5 | + 3,1 | + 0,1 | - 0,3 | + 0,3 | + 3,1 |
| Elmshorn | B02 Z | 31,5 | 46,2 | 10,5 | 7,3 | 1,6 | 0,1 | – | 2,8 |
| | E99 | 44,7 | 39,1 | 7,2 | 3,4 | 2,0 | 0,7 | 0,4 | 2,5 |
| | E04 | 40,2 | 28,4 | 15,8 | 7,0 | 2,2 | 0,5 | 1,1 | 4,7 |
| | Veränderung | - 4,5 | - 10,6 | + 8,7 | + 3,6 | + 0,2 | - 0,1 | + 0,7 | + 2,2 |
| Eutin | B02 Z | 37,8 | 42,8 | 9,2 | 7,3 | 1,1 | 0,1 | – | 1,7 |
| | E99 | 51,8 | 34,2 | 6,2 | 3,3 | 1,1 | 0,5 | 0,6 | 2,4 |
| | E04 | 47,7 | 25,5 | 14,0 | 6,3 | 1,1 | 0,3 | 1,1 | 3,9 |
| | Veränderung | - 4,1 | - 8,7 | + 7,9 | + 3,0 | + 0,1 | - 0,1 | + 0,5 | + 1,6 |
| Fehmarn | B02 Z | 35,6 | 49,0 | 6,2 | 6,5 | 1,0 | 0,2 | – | 1,6 |
| | E99 | 49,5 | 40,5 | 4,0 | 1,9 | 1,2 | 0,6 | 0,3 | 1,9 |
| | E04 | 50,8 | 28,7 | 7,6 | 5,9 | 1,2 | 0,6 | 1,1 | 4,1 |
| | Veränderung | + 1,3 | - 11,8 | + 3,6 | + 4,0 | - 0,1 | - 0,1 | + 0,9 | + 2,2 |
| Flensburg | B02 Z | 29,6 | 48,2 | 11,4 | 7,1 | 1,8 | 0,2 | – | 1,8 |
| | E99 | 41,9 | 43,3 | 6,6 | 2,3 | 1,7 | 0,7 | 0,7 | 2,9 |
| | E04 | 38,4 | 28,4 | 16,5 | 6,2 | 2,6 | 0,6 | 1,6 | 5,7 |
| | Veränderung | - 3,5 | - 14,8 | + 9,9 | + 3,9 | + 0,9 | - 0,1 | + 0,9 | + 2,8 |
| Geesthacht | B02 Z | 32,2 | 46,0 | 9,1 | 7,5 | 1,5 | 0,3 | – | 3,5 |
| | E99 | 44,3 | 40,1 | 6,3 | 2,7 | 1,9 | 1,3 | 0,7 | 2,7 |
| | E04 | 42,1 | 28,8 | 12,7 | 6,4 | 2,4 | 1,1 | 1,1 | 5,4 |
| | Veränderung | - 2,2 | - 11,3 | + 6,4 | + 3,7 | + 0,5 | - 0,2 | + 0,4 | + 2,7 |
| Glinde | B02 Z | 34,4 | 45,1 | 8,4 | 6,8 | 0,9 | 0,1 | – | 4,3 |
| | E99 | 44,7 | 39,6 | 6,2 | 3,7 | 1,2 | 1,1 | 0,9 | 2,5 |
| | E04 | 41,5 | 28,0 | 13,3 | 7,8 | 1,5 | 1,0 | 1,8 | 5,2 |
| | Veränderung | - 3,2 | - 11,7 | + 7,0 | + 4,0 | + 0,3 | - 0,1 | + 0,9 | + 2,7 |

Noch: 5. Ergebnisse ausgewählter Gemeinden

noch: 5.3 Verteilung der gültigen Stimmen

– in % –

| Gemeinde | | Von den gültigen Stimmen entfallen auf | | | | | | | |
|-------------------------|-------------|--|-------------|-------------|------------|------------|------------|-----------------|------------|
| Wahl | | CDU | SPD | GRÜNE | FDP | PDS | REP | Tier- schutz | Andere |
| Glückstadt | B02 Z | 31,2 | 46,5 | 10,2 | 8,1 | 1,5 | 0,1 | – | 2,4 |
| | E99 | 44,4 | 42,8 | 5,3 | 2,7 | 1,5 | 0,5 | 0,6 | 2,2 |
| | E04 | 41,6 | 29,9 | 12,6 | 6,7 | 2,2 | 1,0 | 1,4 | 4,6 |
| | Veränderung | - 2,7 | - 12,9 | + 7,3 | + 4,0 | + 0,7 | + 0,4 | + 0,8 | + 2,4 |
| Gröde | B02 Z | 16,7 | 75,0 | 8,3 | – | – | – | – | – |
| | E99 | 54,5 | 45,5 | – | – | – | – | – | – |
| | E04 | 40,0 | 50,0 | 10,0 | – | – | – | – | – |
| | Veränderung | - 14,5 | + 4,5 | + 10,0 | – | – | – | – | – |
| Halstenbek | B02 Z | 35,1 | 39,3 | 11,9 | 9,0 | 1,3 | 0,1 | – | 3,2 |
| | E99 | 50,4 | 32,0 | 8,9 | 4,3 | 1,4 | 0,5 | 0,5 | 2,1 |
| | E04 | 43,6 | 22,3 | 18,6 | 8,1 | 1,6 | 0,4 | 1,0 | 4,4 |
| | Veränderung | - 6,8 | - 9,7 | + 9,7 | + 3,7 | + 0,2 | - 0,1 | + 0,5 | + 2,4 |
| Harrislee | B02 Z | 32,0 | 49,6 | 8,3 | 7,5 | 0,9 | 0,1 | – | 1,7 |
| | E99 | 45,0 | 44,8 | 2,9 | 2,2 | 1,2 | 0,5 | 1,0 | 2,4 |
| | E04 | 42,3 | 32,3 | 9,8 | 5,3 | 1,8 | 0,5 | 2,0 | 6,1 |
| | Veränderung | - 2,8 | - 12,5 | + 6,9 | + 3,1 | + 0,5 | + 0,1 | + 1,0 | + 3,7 |
| Heide | B02 Z | 39,0 | 43,3 | 5,7 | 8,4 | 1,4 | 0,1 | – | 1,9 |
| | E99 | 53,9 | 34,9 | 3,7 | 2,9 | 1,3 | 0,6 | 0,5 | 2,1 |
| | E04 | 52,6 | 24,5 | 8,2 | 7,3 | 1,6 | 0,5 | 1,0 | 4,3 |
| | Veränderung | - 1,3 | - 10,4 | + 4,5 | + 4,3 | + 0,3 | - 0,2 | + 0,5 | + 2,2 |
| Henstedt-Ulzburg | B02 Z | 35,7 | 41,8 | 8,9 | 9,6 | 1,2 | 0,1 | – | 2,8 |
| | E99 | 51,4 | 33,3 | 6,2 | 4,1 | 1,0 | 0,7 | 0,6 | 2,6 |
| | E04 | 46,3 | 23,8 | 13,6 | 8,5 | 1,5 | 0,4 | 0,8 | 5,1 |
| | Veränderung | - 5,1 | - 9,5 | + 7,4 | + 4,4 | + 0,6 | - 0,3 | + 0,1 | + 2,5 |
| Husum | B02 Z | 33,8 | 47,7 | 7,7 | 6,9 | 1,5 | 0,1 | – | 2,4 |
| | E99 | 47,3 | 39,2 | 5,6 | 3,0 | 1,4 | 0,4 | 0,4 | 2,7 |
| | E04 | 41,6 | 30,5 | 11,7 | 6,8 | 1,5 | 0,4 | 1,2 | 6,1 |
| | Veränderung | - 5,8 | - 8,7 | + 6,1 | + 3,8 | + 0,2 | - 0,0 | + 0,8 | + 3,4 |
| Itzehoe | B02 Z | 35,6 | 44,1 | 8,7 | 7,6 | 1,3 | 0,1 | – | 2,5 |
| | E99 | 50,6 | 36,5 | 5,2 | 2,8 | 1,1 | 0,6 | 0,5 | 2,6 |
| | E04 | 46,5 | 26,3 | 11,9 | 6,0 | 2,3 | 0,6 | 1,0 | 5,4 |
| | Veränderung | - 4,1 | - 10,2 | + 6,8 | + 3,1 | + 1,2 | - 0,0 | + 0,5 | + 2,7 |

Noch: 5. Ergebnisse ausgewählter Gemeinden

noch: 5.3 Verteilung der gültigen Stimmen

– in % –

| Gemeinde | | Von den gültigen Stimmen entfallen auf | | | | | | | |
|-----------------------|-------------|--|-------------|-------------|------------|------------|------------|-----------------|------------|
| Wahl | | CDU | SPD | GRÜNE | FDP | PDS | REP | Tier- schutz | Andere |
| Kaltenkirchen | B02 Z | 36,1 | 42,0 | 7,9 | 9,2 | 1,6 | 0,2 | – | 3,0 |
| | E99 | 50,0 | 34,4 | 6,3 | 3,9 | 1,8 | 0,8 | 0,6 | 2,2 |
| | E04 | 46,5 | 21,7 | 11,8 | 8,9 | 3,3 | 0,7 | 1,2 | 6,0 |
| | Veränderung | - 3,4 | - 12,8 | + 5,5 | + 4,9 | + 1,5 | - 0,1 | + 0,7 | + 3,8 |
| Kiel | B02 Z | 26,9 | 45,1 | 15,3 | 8,0 | 2,3 | 0,2 | – | 2,2 |
| | E99 | 40,8 | 38,2 | 10,4 | 3,7 | 2,9 | 0,7 | 0,6 | 2,6 |
| | E04 | 34,7 | 27,7 | 21,4 | 6,0 | 3,1 | 0,6 | 1,3 | 5,2 |
| | Veränderung | - 6,1 | - 10,5 | + 10,9 | + 2,3 | + 0,2 | - 0,1 | + 0,7 | + 2,7 |
| Kronshagen | B02 Z | 38,4 | 36,1 | 12,4 | 10,2 | 1,1 | 0,2 | – | 1,7 |
| | E99 | 54,3 | 28,9 | 7,0 | 5,2 | 1,3 | 0,5 | 0,6 | 2,2 |
| | E04 | 47,0 | 22,6 | 15,5 | 7,5 | 1,4 | 0,5 | 0,8 | 4,5 |
| | Veränderung | - 7,3 | - 6,3 | + 8,6 | + 2,3 | + 0,1 | - 0,0 | + 0,3 | + 2,3 |
| Lauenburg/Elbe | B02 Z | 33,9 | 47,9 | 6,5 | 6,9 | 1,4 | 0,4 | – | 3,2 |
| | E99 | 43,8 | 43,2 | 4,0 | 2,9 | 1,7 | 1,8 | 0,5 | 2,1 |
| | E04 | 44,3 | 30,0 | 9,3 | 6,2 | 2,8 | 1,2 | 1,1 | 5,1 |
| | Veränderung | + 0,5 | - 13,2 | + 5,4 | + 3,2 | + 1,1 | - 0,6 | + 0,6 | + 2,9 |
| Lübeck | B02 Z | 31,3 | 48,2 | 9,9 | 6,5 | 1,6 | 0,2 | – | 2,2 |
| | E99 | 45,4 | 38,2 | 7,3 | 2,9 | 2,2 | 0,8 | 0,5 | 2,8 |
| | E04 | 40,4 | 29,8 | 15,7 | 5,5 | 2,7 | 0,6 | 1,0 | 4,3 |
| | Veränderung | - 5,0 | - 8,4 | + 8,4 | + 2,6 | + 0,5 | - 0,2 | + 0,5 | + 1,5 |
| Malente | B02 Z | 41,6 | 40,1 | 6,8 | 8,2 | 0,8 | 0,1 | – | 2,3 |
| | E99 | 56,0 | 31,3 | 4,9 | 3,2 | 0,7 | 0,5 | 0,6 | 2,9 |
| | E04 | 52,4 | 22,6 | 9,8 | 7,6 | 1,2 | 0,4 | 1,2 | 4,8 |
| | Veränderung | - 3,6 | - 8,6 | + 5,0 | + 4,4 | + 0,4 | - 0,1 | + 0,6 | + 1,9 |
| Mölln | B02 Z | 39,0 | 42,1 | 7,7 | 7,2 | 1,1 | 0,2 | – | 2,7 |
| | E99 | 51,5 | 35,4 | 4,3 | 3,2 | 1,0 | 0,9 | 0,5 | 3,2 |
| | E04 | 46,0 | 28,1 | 11,6 | 5,6 | 1,5 | 0,5 | 1,1 | 5,7 |
| | Veränderung | - 5,5 | - 7,2 | + 7,3 | + 2,3 | + 0,4 | - 0,5 | + 0,6 | + 2,5 |
| Neumünster | B02 Z | 33,5 | 48,5 | 6,6 | 7,2 | 1,3 | 0,2 | – | 2,7 |
| | E99 | 46,3 | 41,4 | 4,3 | 2,8 | 1,6 | 0,7 | 0,6 | 2,3 |
| | E04 | 44,1 | 30,2 | 10,3 | 5,7 | 2,0 | 0,6 | 1,4 | 5,5 |
| | Veränderung | - 2,2 | - 11,2 | + 6,0 | + 3,0 | + 0,4 | - 0,1 | + 0,9 | + 3,3 |

Noch: 5. Ergebnisse ausgewählter Gemeinden

noch: 5.3 Verteilung der gültigen Stimmen

– in % –

| Gemeinde | | Von den gültigen Stimmen entfallen auf | | | | | | | |
|----------------------|-------------|--|-------------|-------------|------------|------------|------------|-----------------|------------|
| Wahl | | CDU | SPD | GRÜNE | FDP | PDS | REP | Tier- schutz | Andere |
| Neustadt in Holstein | B02 Z | 37,8 | 44,4 | 7,1 | 7,8 | 1,2 | 0,1 | – | 1,6 |
| | E99 | 54,4 | 33,8 | 3,9 | 3,4 | 1,2 | 0,7 | 0,8 | 1,9 |
| | E04 | 48,2 | 26,3 | 10,1 | 7,7 | 1,3 | 0,6 | 1,5 | 4,3 |
| | Veränderung | - 6,2 | - 7,5 | + 6,1 | + 4,3 | + 0,2 | - 0,1 | + 0,7 | + 2,4 |
| Norderstedt | B02 Z | 33,2 | 42,8 | 10,5 | 8,5 | 1,3 | 0,2 | – | 3,5 |
| | E99 | 47,2 | 37,4 | 6,6 | 3,7 | 1,6 | 0,7 | 0,5 | 2,3 |
| | E04 | 45,2 | 26,1 | 13,5 | 6,7 | 2,1 | 0,6 | 1,1 | 4,8 |
| | Veränderung | - 2,0 | - 11,3 | + 6,9 | + 3,1 | + 0,5 | - 0,1 | + 0,5 | + 2,4 |
| Pinneberg | B02 Z | 34,6 | 42,2 | 10,3 | 7,9 | 1,3 | 0,1 | – | 3,7 |
| | E99 | 46,2 | 37,3 | 7,0 | 3,3 | 1,4 | 0,8 | 0,8 | 3,3 |
| | E04 | 43,5 | 24,4 | 15,7 | 6,8 | 1,7 | 0,7 | 1,1 | 5,9 |
| | Veränderung | - 2,7 | - 12,9 | + 8,8 | + 3,5 | + 0,2 | - 0,1 | + 0,3 | + 2,6 |
| Plön | B02 Z | 41,0 | 38,9 | 9,2 | 7,8 | 1,3 | 0,1 | – | 1,8 |
| | E99 | 57,9 | 28,8 | 5,4 | 3,1 | 1,2 | 0,6 | 0,5 | 2,5 |
| | E04 | 48,9 | 23,5 | 12,3 | 6,9 | 1,8 | 0,3 | 1,0 | 5,4 |
| | Veränderung | - 9,0 | - 5,4 | + 6,9 | + 3,8 | + 0,6 | - 0,3 | + 0,5 | + 2,9 |
| Preetz | B02 Z | 32,1 | 47,2 | 10,6 | 6,9 | 1,3 | 0,1 | – | 1,7 |
| | E99 | 48,3 | 36,3 | 7,4 | 3,1 | 1,4 | 0,9 | 0,5 | 2,2 |
| | E04 | 40,9 | 27,6 | 16,6 | 5,5 | 1,8 | 0,4 | 1,0 | 6,2 |
| | Veränderung | - 7,4 | - 8,7 | + 9,2 | + 2,4 | + 0,4 | - 0,5 | + 0,5 | + 4,0 |
| Quickborn | B02 Z | 39,1 | 37,0 | 9,4 | 10,5 | 1,1 | 0,1 | – | 2,7 |
| | E99 | 53,9 | 30,5 | 6,1 | 5,3 | 1,3 | 0,4 | 0,5 | 2,0 |
| | E04 | 51,2 | 21,9 | 11,9 | 7,4 | 1,5 | 0,3 | 1,2 | 4,7 |
| | Veränderung | - 2,7 | - 8,5 | + 5,8 | + 2,2 | + 0,2 | - 0,2 | + 0,6 | + 2,6 |
| Ratekau | B02 Z | 35,4 | 47,2 | 6,7 | 7,7 | 0,8 | 0,2 | – | 2,0 |
| | E99 | 50,4 | 39,2 | 4,2 | 2,8 | 0,8 | 0,8 | 0,5 | 1,4 |
| | E04 | 46,6 | 30,2 | 10,7 | 5,5 | 1,2 | 0,7 | 1,0 | 4,2 |
| | Veränderung | - 3,8 | - 9,0 | + 6,4 | + 2,7 | + 0,4 | - 0,1 | + 0,6 | + 2,8 |
| Ratzeburg | B02 Z | 41,5 | 39,3 | 7,5 | 7,5 | 1,1 | 0,3 | – | 2,7 |
| | E99 | 55,4 | 30,5 | 4,8 | 3,4 | 1,5 | 1,1 | 0,6 | 2,7 |
| | E04 | 47,2 | 24,2 | 11,5 | 7,7 | 1,6 | 0,8 | 1,3 | 5,6 |
| | Veränderung | - 8,2 | - 6,2 | + 6,7 | + 4,3 | + 0,1 | - 0,3 | + 0,7 | + 2,9 |

Noch: 5. Ergebnisse ausgewählter Gemeinden

noch: 5.3 Verteilung der gültigen Stimmen

– in % –

| Gemeinde | | Von den gültigen Stimmen entfallen auf | | | | | | | |
|---------------------|-------------|--|-------------|-------------|------------|------------|------------|-----------------|------------|
| Wahl | | CDU | SPD | GRÜNE | FDP | PDS | REP | Tier- schutz | Andere |
| Reinbek | B02 Z | 35,9 | 38,1 | 12,5 | 8,9 | 1,3 | 0,1 | – | 3,2 |
| | E99 | 47,2 | 34,2 | 9,2 | 4,2 | 1,5 | 0,9 | 0,6 | 2,4 |
| | E04 | 44,4 | 23,1 | 16,9 | 7,9 | 1,5 | 0,4 | 1,6 | 4,2 |
| | Veränderung | - 2,8 | - 11,1 | + 7,8 | + 3,7 | + 0,1 | - 0,5 | + 1,0 | + 1,8 |
| Rellingen | B02 Z | 39,4 | 37,9 | 10,0 | 9,0 | 0,7 | 0,1 | – | 2,9 |
| | E99 | 55,3 | 31,5 | 5,5 | 3,2 | 0,9 | 0,7 | 0,6 | 2,3 |
| | E04 | 50,5 | 21,9 | 13,9 | 6,8 | 0,8 | 0,4 | 0,8 | 4,8 |
| | Veränderung | - 4,8 | - 9,6 | + 8,4 | + 3,6 | - 0,1 | - 0,3 | + 0,3 | + 2,5 |
| Rendsburg | B02 Z | 32,7 | 49,4 | 7,5 | 6,6 | 1,6 | 0,2 | – | 2,1 |
| | E99 | 47,5 | 39,3 | 4,5 | 2,7 | 1,8 | 0,7 | 0,4 | 3,2 |
| | E04 | 43,9 | 29,2 | 11,7 | 5,1 | 2,5 | 0,6 | 1,3 | 5,7 |
| | Veränderung | - 3,6 | - 10,1 | + 7,2 | + 2,4 | + 0,7 | - 0,1 | + 0,9 | + 2,5 |
| Scharbeutz | B02 Z | 41,4 | 39,3 | 6,6 | 10,1 | 0,9 | 0,1 | – | 1,7 |
| | E99 | 54,7 | 33,6 | 3,4 | 4,1 | 0,6 | 0,7 | 0,9 | 2,1 |
| | E04 | 53,6 | 23,0 | 8,8 | 8,2 | 1,1 | 0,5 | 1,6 | 3,2 |
| | Veränderung | - 1,1 | - 10,5 | + 5,4 | + 4,1 | + 0,5 | - 0,2 | + 0,6 | + 1,1 |
| Schenefeld | B02 Z | 32,2 | 42,8 | 10,7 | 8,4 | 1,2 | 0,1 | – | 4,6 |
| | E99 | 46,9 | 36,4 | 7,2 | 3,7 | 1,9 | 0,8 | 0,8 | 2,4 |
| | E04 | 41,9 | 26,2 | 16,7 | 6,9 | 1,8 | 0,7 | 1,1 | 4,6 |
| | Veränderung | - 4,9 | - 10,2 | + 9,5 | + 3,2 | - 0,1 | - 0,1 | + 0,4 | + 2,3 |
| Schleswig | B02 Z | 33,5 | 47,4 | 9,3 | 6,6 | 1,4 | 0,2 | – | 1,6 |
| | E99 | 49,1 | 38,3 | 5,1 | 2,7 | 1,5 | 0,6 | 0,5 | 2,1 |
| | E04 | 45,4 | 28,9 | 11,2 | 5,5 | 2,1 | 0,6 | 1,2 | 5,1 |
| | Veränderung | - 3,7 | - 9,4 | + 6,0 | + 2,8 | + 0,6 | + 0,1 | + 0,7 | + 3,0 |
| Schwarzenbek | B02 Z | 34,6 | 45,3 | 7,8 | 7,9 | 1,3 | 0,2 | – | 2,9 |
| | E99 | 49,8 | 37,2 | 4,2 | 3,5 | 1,7 | 1,1 | 0,6 | 1,8 |
| | E04 | 45,1 | 24,8 | 12,1 | 8,6 | 1,9 | 1,0 | 1,0 | 5,4 |
| | Veränderung | - 4,7 | - 12,3 | + 7,9 | + 5,1 | + 0,2 | - 0,2 | + 0,4 | + 3,6 |
| Stockelsdorf | B02 Z | 38,1 | 43,8 | 8,1 | 7,3 | 0,9 | 0,1 | – | 1,6 |
| | E99 | 54,2 | 34,2 | 5,6 | 2,3 | 0,9 | 0,7 | 0,5 | 1,8 |
| | E04 | 51,2 | 25,9 | 12,1 | 5,3 | 1,2 | 0,4 | 0,7 | 3,3 |
| | Veränderung | - 3,0 | - 8,3 | + 6,6 | + 3,1 | + 0,3 | - 0,3 | + 0,2 | + 1,6 |

Noch: **5. Ergebnisse ausgewählter Gemeinden**

noch: **5.3 Verteilung der gültigen Stimmen**

– in % –

| Gemeinde | | Von den gültigen Stimmen entfallen auf | | | | | | | |
|----------------------------|-------------|--|-------------|-------------|-------------|------------|------------|-----------------|------------|
| Wahl | | CDU | SPD | GRÜNE | FDP | PDS | REP | Tier- schutz | Andere |
| Tornesch | B02 Z | 33,0 | 43,7 | 10,4 | 8,6 | 1,3 | 0,2 | – | 2,7 |
| | E99 | 47,5 | 36,4 | 7,1 | 3,1 | 1,5 | 1,1 | 0,6 | 2,6 |
| | E04 | 41,9 | 26,4 | 15,7 | 7,5 | 1,6 | 0,5 | 1,0 | 5,4 |
| | Veränderung | - 5,6 | - 10,0 | + 8,6 | + 4,3 | + 0,1 | - 0,5 | + 0,4 | + 2,7 |
| Uetersen | B02 Z | 34,6 | 46,0 | 8,2 | 6,8 | 0,9 | 0,1 | – | 3,3 |
| | E99 | 46,7 | 38,4 | 6,0 | 3,4 | 1,2 | 0,9 | 0,7 | 2,8 |
| | E04 | 42,6 | 27,7 | 12,8 | 7,0 | 1,1 | 0,5 | 1,3 | 6,9 |
| | Veränderung | - 4,1 | - 10,6 | + 6,8 | + 3,6 | - 0,1 | - 0,4 | + 0,6 | + 4,1 |
| Wedel | B02 Z | 31,5 | 43,1 | 12,4 | 8,2 | 1,4 | 0,1 | – | 3,3 |
| | E99 | 46,6 | 35,1 | 8,7 | 4,1 | 1,8 | 0,7 | 0,5 | 2,4 |
| | E04 | 39,6 | 26,9 | 18,1 | 7,1 | 1,4 | 0,4 | 0,9 | 5,5 |
| | Veränderung | - 7,0 | - 8,3 | + 9,4 | + 3,0 | - 0,4 | - 0,3 | + 0,4 | + 3,1 |
| Wentorf bei Hamburg | B02 Z | 39,3 | 34,4 | 12,0 | 10,0 | 1,0 | 0,1 | – | 3,3 |
| | E99 | 56,0 | 26,3 | 6,8 | 6,3 | 1,4 | 1,0 | 0,5 | 1,7 |
| | E04 | 45,9 | 19,6 | 16,8 | 10,2 | 1,5 | 0,5 | 1,3 | 4,2 |
| | Veränderung | - 10,1 | - 6,7 | + 10,0 | + 4,0 | + 0,1 | - 0,5 | + 0,7 | + 2,5 |

Die Kreise Schleswig-Holsteins

