

Statistisches Amt für Hamburg  
und Schleswig-Holstein  
Bibliothek  
Standort Kiel

# Das Handwerk in Schleswig-Holstein

— Ergebnisse der Handwerkszählung 1956 —



Statistisches Landesamt  
Schleswig-Holstein

Vereinnahmt

in der Bücherkartei

Sign. *Wz-b-814/112* : ..... Nr. ....

Kiel, den *29.2.60* *Popp* *Eintr.*

Herausgegeben vom

STATISTISCHEN LANDESAMT SCHLESWIG-HOLSTEIN

Kiel 1958

Bei Nachdruck, auch im Auszug, wird Quellenangabe erbeten  
Zu beziehen durch das Statistische Landesamt Schleswig-Holstein, Kiel, Mühlenweg 166  
Preis DM 6,—

## VORWORT

Die Handwerkszählung 1956 wurde auf Grund des "Gesetzes über die Handwerkszählung" vom 12. Juni 1956 durchgeführt. Es war die zweite statistische Vollerhebung im Handwerk seit Kriegsende. Die Ergebnisse der 1949 durchgeführten Handwerkszählung waren inzwischen durch die wirtschaftliche Entwicklung überholt und machten eine neue statistische Durchleuchtung des Handwerks erforderlich.

In der Handwerkszählung 1956 waren alle in der Handwerksrolle eingetragenen Betriebe auskunftspflichtig. Ergebnisse für Betriebe, die handwerklich und industriell arbeiten, wurden entsprechend ihrem Beitragsanteil an die Handwerkskammern aufgeschlüsselt.

Der vorliegende Band 26 der Reihe "Statistik von Schleswig-Holstein" enthält die wichtigsten Ergebnisse der Handwerkszählung. Es werden u. a. Aussagen gemacht über die strukturellen Veränderungen im Handwerk, über Zusammensetzung und Altersgliederung der Beschäftigten, über Betriebsgrößenklassen sowie über Lohn-, Gehalts- und Umsatzfragen. Auch Vergleiche mit den Ergebnissen von 1949 wurden einbezogen. Der Tabellenteil bietet umfangreiches Zahlenmaterial.

Die Leitung der Handwerkszählung lag in Händen von Dipl.-Ing. Hirschbrich, der auch den Text für den vorliegenden Bericht verfasste.

Kiel, im August 1958

Dr. G.-H. Horn

Direktor  
des Statistischen Landesamtes Schleswig-Holstein



## INHALTSVERZEICHNIS

	Seite
1. Rechtsgrundlage und Methode	7
2. Gesamtüberblick	7
3. Die Stellung der Beschäftigten im Betrieb	9
4. Der Altersaufbau	10
5. Die Betriebsgrößenklassen	11
6. Die Ausrüstung mit Maschinen und stromverbrauchenden Geräten	11
7. Die Lohn- und Gehaltssummen	12
8. Der Umsatz	12
9. Das Handwerk in eigenen bzw. gemieteten Betriebsräumen	14
Tabellenteil	16

## Z E I C H E N E R K L Ä R U N G

Ø	bedeutet Durchschnitt	x	in einer Tabelle: Angaben aus sachlogischen Gründen nicht möglich
p	“ vorläufige Zahl	- “ “ “	Zahlenwert genau null
r	“ berichtigte Zahl	0 “ “ “	mehr als nichts, aber weniger als die Hälfte der kleinsten dargestellten Einheit
s	“ geschätzte Zahl	. “ “ “	Zahlenwert nicht bekannt bzw. kann aus Geheimhaltungsgründen nicht veröffentlicht werden
		...“ “ “	Zahlenwert noch nicht bekannt

In Klammern gesetzte Zahlen in Tabellen haben eine eingeschränkte Aussagefähigkeit.

Kleine Differenzen bei Additionen erklären sich durch Rundungen; allen Rechnungen liegen die ungekürzten Zahlen zugrunde. Zahlen ohne besondere Quellenangabe sind im Statistischen Landesamt erstellt.

# Das Handwerk in Schleswig-Holstein

– Ergebnisse der Handwerkszählung 1956 –

## 1. Rechtsgrundlage und Methode<sup>1</sup>

Auf Grund des Gesetzes über die Handwerkszählung 1956 vom 12. Juni 1956 (BGBl. I, Seite 495) waren alle nach § 6 der Handwerksordnung in die Handwerksrolle eingetragenen Betriebe zu erfassen, also auch solche, in denen ausser Handwerk noch ein anderes Gewerbe, z. B. Einzelhandel oder eine Gaststätte, betrieben wird. Die Frage, wie derartige gemischte Betriebe zu melden hatten, ist in dem durch das Zählungsgesetz festgelegten Erhebungsbogen und in den Ausfüllungsrichtlinien im einzelnen geregelt.

Die Beschäftigten waren insoweit zu melden, wie sie "für den Handwerksbetrieb" tätig sind, d. h. ausser den in der eigentlichen Handwerkswerkstätte Beschäftigten wurden auch die in einem angeschlossenen Ladengeschäft (Bäckerladen, Fleischerladen usw.) arbeitenden Personen und die zum Handwerksbetrieb gehörenden Bürokräfte gezählt, nicht dagegen die Beschäftigten eines etwa vorhandenen nichthandwerklichen Betriebsteils, z. B. einer Gaststätte oder eines Lebensmittelgeschäfts.

Beim Umsatz war im Fragebogen nicht nur der Umsatz aus der handwerklichen Tätigkeit (Handwerksumsatz) zu melden, sondern auch der Umsatz aus dem Verkauf von Erzeugnissen, die verkaufsfertig bezogen waren (Handelsumsatz), sowie der Umsatz aus sonstigen Tätigkeiten, z. B. Provisionen, Einnahmen aus Lohnfuhrten u. a. (Sonstiger Umsatz). Nicht einzubeziehen war jedoch der landwirtschaftliche Umsatz. Im Jahr 1949 war demgegenüber der "Sonstige Umsatz" nicht erfragt worden. Da der Anteil des "Sonstigen Umsatzes" am Gesamtumsatz jedoch ausserordentlich gering ist, wird hierdurch die Vergleichbarkeit der Gesamtumsatzzahlen, wie sie sich auf Grund der beiden Zählungen ergeben, nicht nennenswert beeinflusst.

Von erheblicher Bedeutung für die Ergebnisse ist die Bestimmung in § 3 des Zählungsgesetzes, dass alle nach § 6 der Handwerksordnung in die Handwerksrolle eingetragenen Betriebe einzubeziehen sind, d. h. also auch solche, deren wirtschaftlicher Schwerpunkt nicht im Handwerk, sondern in einem anderen Bereich liegt. Die Zählung hat diese Betriebe, die in manchen Zweigen (z. B. bei den Uhrmachern) eine grosse Rolle spielen, zunächst voll erfasst. (Lediglich bei den handwerklichen Nebenbetrieben im Sinne von § 2 Ziff. 2 und 3 und § 3 der Handwerksordnung waren im Fragebogen nur Angaben für den Nebenbetrieb zu machen). Die Ergebnisse gehen daher über den Umfang des Handwerks, wenn man dieses als Summe der ihrem wirtschaftlichen Schwerpunkt nach handwerklichen Betriebe auffasst, etwas hinaus. Da sich auf Grund des Erhebungsbogens feststellen lässt, ob der wirtschaftliche Schwerpunkt eines Betriebes im Handwerk liegt, werden jedoch auch Zahlen berechnet werden können, die sich nur auf die Betriebe mit wirtschaftlichem Schwerpunkt im Handwerk beziehen. Unter den in die Handwerksrolle eingetragenen Betrieben befand sich auch eine Reihe von Betrieben, die die gleichen Erzeugnisse sowohl handwerklich wie industriell herstellten und die auch nach Ansicht der zuständigen Handwerkskammern als teilweise oder überwiegend industriell anzusehen waren. Manche Betriebe erklärten auch, ausschliesslich industriell zu produzieren und nur noch aus Gründen der Tradition in der Handwerksrolle eingetragen zu sein. Auf Grund des § 3 des Zählungsgesetzes wurden sowohl die handwerklich-industriell gemischten Betriebe wie auch die "Traditionsbetriebe" erfasst. Die Aufbereitung wurde in diesen Fällen wie folgt vorgenommen:

a) Bei Betrieben, die in die Handwerksrolle eingetragen waren und die gleichzeitig handwerklich und industriell arbeiten,

wurden unabhängig davon, ob sie zur Industrieberichterstattung melden oder nicht, alle Angaben entsprechend dem Beitragsanteil der Handwerkskammer und der Industrie- und Handelskammer aufgeschlüsselt und nur die handwerklichen Anteile tabelliert.

b) Betriebe, die in die Handwerksrolle eingetragen waren und zur Industrieberichterstattung melden, wurden erfasst und sind voll in den Ergebnissen enthalten, auch wenn sie ihren Betrieb selbst ausdrücklich als Industriebetrieb bezeichnet hatten.

## 2. Gesamtüberblick

Am Stichtag der Handwerkszählung - am 31. 5. 1956 - gab es in Schleswig-Holstein 27 750 Betriebe, d. s. 23% weniger, und 144 155 Beschäftigte, d. s. 6% mehr als bei der Handwerkszählung 1949. Das Ergebnis dieser Entwicklung ist eine Konzentration, eine Vergrößerung der Betriebe, die nicht nur auf dem wirtschaftlichen Aufschwung seit 1949, sondern auch auf dem Fortschritt der handwerklichen Produktionstechnik beruht.

Viele - meist kleinere - Betriebe, die kurz nach Kriegsende gegründet worden sind und die später weder der Konkurrenz der Industrie noch dem geänderten Bedarf gewachsen waren, sind verschwunden; ebenso auch solche Betriebe, deren Inhaber wegen Alter oder Tod ausschieden. Auch die Umsiedlung von fast 400 000 Flüchtlingen nach anderen Bundesländern hat dazu beigetragen, die Zahl der Betriebe zu vermindern. Bemerkenswert ist, daß von den Betrieben, die heute nicht mehr existieren, sich 5 256 Betriebe (62%) auf nur 6 Handwerkszweige verteilen, und zwar auf Damenschneider (- 21%), Schuhmacher (- 14%), Herrenschneider (- 13%), Beton-/Stahlbetonbau (- 5%), Herrenfriseure (- 5%) und Maler (- 4%). Am stärksten hat die Zahl der Betriebe in den Gruppen Bekleidung (- 42%) und Holz (- 27%) abgenommen; nur in der Nahrungsmittelgruppe blieb sie unverändert. Hier haben die vielen Neugründungen in neuen Wohnsiedlungen, der Wegfall der Lebensmittelrationierung usw. einer Verminderung der Betriebszahl entgegengewirkt.

Die Zunahme der Beschäftigtenzahl im Gesamthandwerk ist in Schleswig-Holstein mit 6% verhältnismässig gering, was zu einem grossen Teil ebenfalls mit der Umsiedlung zusammenhängt, durch die die Bevölkerung um 14% vermindert wurde; sie dürfte aber auch strukturell bedingt sein, insofern, als das Handwerk in Schleswig-Holstein nicht so stark als Zulieferer der Industrie auftritt wie in anderen Ländern. Die Zunahme an Beschäftigten verteilt sich auf eine Vielzahl von Handwerkszweigen. Herausragten

<sup>1</sup>) nach "Wirtschaft und Statistik" Heft 9/1957

die Handwerkszweige:

Beton- und Stahlbetonbau	+ 9 976 Beschäftigte
Fleischer	+ 2 332 "
Strassenbau	+ 1 895 "
Kraftfahrzeug-Reparatur	+ 1 198 "

Bei den einzelnen Handwerksgruppen nahm die Zahl der Beschäftigten besonders stark in den Gruppen Bau (+ 33%), Körperpflege (+ 26%) und Nahrungsmittel (+ 15%) zu. Rückgänge in der Beschäftigtenzahl verzeichneten die Gruppen Bekleidung (- 40%) und Holz (- 18%), außerdem auch die Gruppe "Sonstige" (- 11%), die aber hier wegen ihrer Inhomogenität außer Betracht bleiben soll.

Interessant ist ein Vergleich der Veränderung der Betriebs- und Beschäftigtenzahlen gegenüber 1949 in Schleswig-Holstein und in den anderen Bundesländern:

Tab. 1 Veränderung der Betriebs- und Beschäftigtenzahlen 1956 gegenüber 1949 in %

Länder	Betriebe	Beschäftigte
Schleswig-Holstein	- 23	+ 6
Hamburg	- 17	+ 8
Bremen	- 16	+ 14
Niedersachsen	- 14	+ 16
Hessen	- 14	+ 12
Bayern	- 14	+ 15
Nordrhein-Westfalen	- 13	+ 24
Rheinland-Pfalz	- 9	+ 23
Baden-Württemberg	- 8	+ 26
Bund	- 13	+ 19

Danach ist in Schleswig-Holstein die Zahl der Betriebe unter allen Ländern am stärksten zurückgegangen, die Zahl der Beschäftigten aber am geringsten gestiegen.

Die erwähnte Tendenz zur Konzentration im Handwerk drückt sich in der erhöhten Zahl der Beschäftigten je Betrieb aus, die in Schleswig-Holstein von 3,8 auf 5,2 gestiegen ist. Werte für die anderen Bundesländer enthält die Tabelle 2.

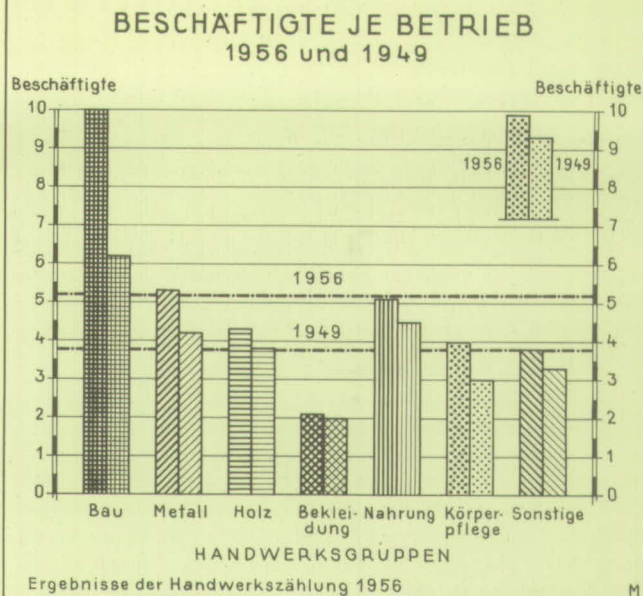
Tab. 2 Beschäftigte je Betrieb in Bund und Ländern

Länder	1949	1956	Veränderung 1956 gegenüber 1949 in Punkten
Hamburg	5,0	6,6	+ 1,6
Bremen	4,6	6,2	+ 1,6
Nordrhein-Westfalen	4,0	5,6	+ 1,6
Schleswig-Holstein	3,8	5,2	+ 1,4
Niedersachsen	3,7	5,0	+ 1,3
Hessen	3,4	4,5	+ 1,1
Baden-Württemberg	3,2	4,4	+ 1,2
Bayern	3,7	4,3	+ 0,6
Rheinland-Pfalz	3,1	4,2	+ 1,1
Bund	3,5	4,8	+ 1,3

Diese Zahlen sind ein Spiegelbild der verschiedenen Struktur und Bedeutung des Handwerks in den einzelnen Ländern, wobei sich der Norden des Bundesgebietes vom Süden deutlich unterscheidet: während im Süden der Kleinbetrieb vorherrscht, gibt es im Norden, und hier

D2395

Abb. 1



besonders in den Stadtstaaten, mehr größere Betriebe.

In den einzelnen Gruppen ist die Zahl der Beschäftigten je Betrieb stark unterschiedlich: sie erreicht in der Gruppe Bau mit 10 Beschäftigten je Betrieb den höchsten Gruppenwert; in dieser Gruppe ist sie auch gegenüber 1949 am stärksten gestiegen.

Die höchsten Beschäftigtenzahlen je Betrieb und zugleich die höchsten Werte aller Handwerkszweige haben:

der Beton- und Stahlbetonbau mit	51,9 Beschäftigten je Betrieb
das Maurerhandwerk mit Beton- und Stahlbetonbau mit	51,9 " " "
der Strassenbau mit	44,5 " " "
und der Hochbau mit Zimmerei mit	27,5 " " "

Die zweitgrößte Beschäftigtenzahl unter den Gruppen hat die Gruppe Metall mit 5,3 je Betrieb. Alle übrigen Gruppen liegen unter dem Durchschnitt. Die wenigsten Beschäftigten je Betrieb mit 2,1 hat die Gruppe Bekleidung. Dabei weisen einzelne Zweige dieser Gruppe besonders niedrige Werte aus, z. B. Handschuhmacher: 1,3; Schuhmacher: 1,4; Sattlerei: 1,7.

Hohe Beschäftigtenzahlen je Betrieb haben auch noch einige Zweige anderer Handwerksgruppen; wenn sie auch nicht an die schon genannten Werte der Handwerkszweige der Gruppe Bau herankommen:

Färberei und chemische Reinigung	19,1
Gas-/Wasserinstallation	14,3
Maurer (Hoch- und Tiefbau)	14,2
Bootsbau	12,3
Schlosserei (mit Schwerpunkt Stahlbau)	11,8
Fliesenleger	11,3
Maschinenbauer	10,7
Kraftfahrzeug-Reparatur	10,5

Eine Vorstellung von der Struktur des Handwerks in Schleswig-Holstein vermitteln die Anteile der Gruppen an der Betriebs- und Beschäftigtenzahl des Gesamthandwerks. Mit Ausnahme



der Gruppe Bekleidung haben sich die Anteile nur unwesentlich gegenüber 1949 verändert; die drei größten Gruppen Bau/Metall/Nahrung umfassen nach wie vor etwa 74% der Beschäftigten. Das gleiche gilt für den Bund, wo der entsprechende Anteilsatz bei 71% liegt.

Interessant ist, daß in Schleswig-Holstein 70% aller im Handwerk Beschäftigten auf nur 18 Handwerkszweige (darunter z.B. Maurer, Bäcker, Maler, Fleischer, Kraftfahrzeug-Reparatur, Bau-/Möbeltischlerei, Elektriker, Friseure usw.) entfallen, während sich die restlichen 30% auf 115 Zweige verteilen.

### 3. Die Stellung der Beschäftigten im Betrieb

Von den insgesamt 144 155 im Handwerk Schleswig-Holsteins beschäftigten Personen sind:

- 36 % Gesellen und andere Facharbeiter
- 20 % tätige Betriebsinhaber
- 19 % Lehrlinge
- 13 % Arbeiter
- und je 6 % mithelfende Familienangehörige bzw. technische/kaufmännische Angestellte.

Wenn auch gegenüber 1949 die absoluten Zahlen in diesen Kategorien gestiegen sind, so blieben doch die Anteile der einzelnen Gruppen an der Gesamtzahl unverändert. Eine Ausnahme machte dabei nur die Gruppe der "tätigen Betriebsinhaber", die um 8 651 (- 23%) - davon über die Hälfte bei der Gruppe Bekleidung - zurückgegangen ist; ihr Anteil an der Gesamtbeschäftigtenzahl hat von 28% auf 20% abgenommen.

Das ist z. T. darauf zurückzuführen, daß 1949 viele alte Meister gezwungen waren, ihr Hand-

werk fortzuführen oder gar neue Betriebe aufzumachen; auch wurden damals etliche Handwerksbetriebe, deren Inhaber im Kriege vermißt waren, von den Familienangehörigen eine Zeit lang weitergeführt. In den Jahren seit 1949 sind dann viele Betriebsführer wegen ihres hohen Alters oder durch Tod endgültig ausgeschieden.

69% aller tätigen Inhaber haben die Meisterprüfung abgelegt; in der Gruppe Nahrungsmittel sind es 83%, in den Gruppen Bekleidung und "Sonstige" 59%.

Die absolute Zahl der Gesellen und anderer Facharbeiter hat nur in den Gruppen Bau (+ 38%) und Körperpflege (+ 21%) nennenswert zugenommen; in den übrigen Gruppen gab es Rückgänge. Im Gesamthandwerk war die Zahl der Facharbeiter um 13% höher als 1949.

Eine ähnliche Entwicklung zeigte sich bei den Arbeitern, deren Zahl zwischen 1949 und 1956 um rund 30% zugenommen hat.


Besonders wichtig für die Nachwuchsfrage im Handwerk ist die Ausbildung von Lehrlingen.

Insgesamt wurden im Mai 1956 in Schleswig-Holstein 27 779 Lehrlinge (einschl. Umschüler, deren Zahl aber relativ gering ist) gemeldet, d. h. also, daß im Durchschnitt auf jeden Betrieb 1 Lehrling kam. 1949 kam nicht ganz auf jeden Betrieb ein Lehrling (0,7).

Ein Drittel der rund 28 000 Lehrlinge arbeitet in der Gruppe Metall; 28% der Lehrlinge sind in der Gruppe Bau, 13% in der Gruppe Nahrungsmittel und je 8% in den Gruppen Körperpflege und Holzhandwerke beschäftigt. Gegenüber 1949 hat die Gesamtzahl der Lehrlinge um 16% zugenommen, während die Zahl der insgesamt Beschäftigten - wie bereits erwähnt wurde - nur um 6% gestiegen ist. Besonders stark tritt diese Diskrepanz bei der Gruppe Metall (+ 8% Beschäftigte, + 35% Lehrlinge) und der Gruppe Körperpflege (+ 26% Beschäftigte + 89% Lehrlinge) hervor. - In der Gruppe Bekleidung nahm die Gesamtzahl der Lehrlinge (- 47%) dagegen stärker ab als die Zahl der Beschäftigten (- 40%).

Diese unterschiedliche Entwicklung geht darauf zurück, daß in einigen Handwerksgruppen, wie beispielsweise der Metallgruppe - die ja Rundfunkmechanik, Elektrotechnik, Kraftfahrzeughandwerk u. dgl. umfaßt - nicht nur der Bedarf an Lehrlingen besonders groß ist, sondern auch daß die Jugend an technischen Berufen besonderes Interesse hat. Schließlich ist es nicht ganz bedeutungslos, daß heute die Industrie in zunehmendem Maße ihren Nachwuchs aus dem Handwerk holt.

Von den insgesamt 28 000 Lehrlingen sind 3 431 = 12% weibliche Lehrlinge, das sind um





38% mehr als 1949. Dabei wurde der Rückgang der Zahl der weiblichen Lehrlinge in der Gruppe Bekleidung durch die fast doppelt so große Zunahme in der Gruppe Körperpflege mehr als ausgeglichen. Etwa die Hälfte aller weiblichen Lehrlinge ist in der letztgenannten Gruppe beschäftigt, in der Gruppe Bekleidung etwa ein Drittel.

Wie schon erwähnt, entfällt im Durchschnitt für das gesamte Handwerk auf jeden Betrieb 1 Lehrling. Die einzelnen Gruppen weichen hiervon jedoch z. T. erheblich ab: in der Gruppe Bau kommen z. B. im Durchschnitt auf 100 Betriebe 147, in der Gruppe Metall sogar 160 Lehrlinge, während die übrigen Gruppenwerte unter dem Durchschnitt des Gesamthandwerks liegen. Die höchsten Werte weisen die Handwerkszweige Maschinenbau: 382, Kraftfahrzeug-Reparatur: 356, Hoch-/Tiefbau/Beton: 326 aus.

Im Hinblick darauf, daß es die Lehrlinge sind, die die Gesellen und später die Betriebsinhaber ersetzen sollen, wurde die "Lehrlingsdichte", d. i. die Zahl der Lehrlinge je 100 Inhaber, Betriebsleiter, Gesellen und Facharbeiter, etwas näher untersucht; dabei hat sich folgendes ergeben:

An erster Stelle steht die Gruppe Metall mit 58 Lehrlingen je 100 Inhaber und Gesellen. Innerhalb dieser Gruppe weisen die Handwerkszweige Kraftfahrzeugreparatur mit 83, Maschinenbau mit 73, Schlosser mit 70 Lehrlingen besonders hohe Werte auf. An 2. Stelle folgt die Gruppe Körperpflege (40) mit den Handwerkszweigen Damenfriseure: 57, Herren- und Damenfriseure: 49 und Wäscherei: 31 Lehrlinge

je 100 Inhaber und Gesellen. Es folgt dann die Gruppe Nahrungsmittel (35) mit den Zweigen: Fleischer: 42 und Bäcker: 34. Die niedrigsten Werte weist die Gruppe Bekleidung aus (20), wobei zwar die Polsterer und Dekorateure 34 Lehrlinge je 100 Inhaber und Gesellen meldeten, die Schuhmacher jedoch nur 3.

Die Zahl der technisch-kaufmännischen Angestellten hat zwar gegenüber 1949 um nicht ganz ein Drittel zugenommen, spielt aber mit ihrem Anteil von 6% an den Gesamtbeschäftigten des Handwerks keine große Rolle. Es sei nur kurz erwähnt, daß etwa 85% dieser Angestellten auf die Gruppen Metall, Nahrungsmittel und Bau entfallen. Dabei dürfte es sich bei denen, die in der Nahrungsmittelgruppe tätig sind, überwiegend um Verkaufspersonal, bei den im Bau tätigen Handwerkern überwiegend um Büropersonal handeln. Etwas mehr als die Hälfte der Angestellten sind Frauen.

Die Zahl der weiblichen Beschäftigten im Handwerk betrug 22 878, d. s. 16% (1949 waren es 15%) der Gesamtbeschäftigten. Die absolute Zahl hat seit 1949 um 11% zugenommen.

Rund drei Viertel der weiblichen Beschäftigten gehören zu fast gleichen Teilen zu den Gruppen, die für Frauenarbeit besonders geeignet sind, d. h. zu den Gruppen Nahrungsmittel, Körperpflege, Bekleidung. Ungefähr ein Viertel der weiblichen Beschäftigten sind "mithelfende Familienangehörige", 21% technisch-kaufmännische Angestellte (Bürokräfte).

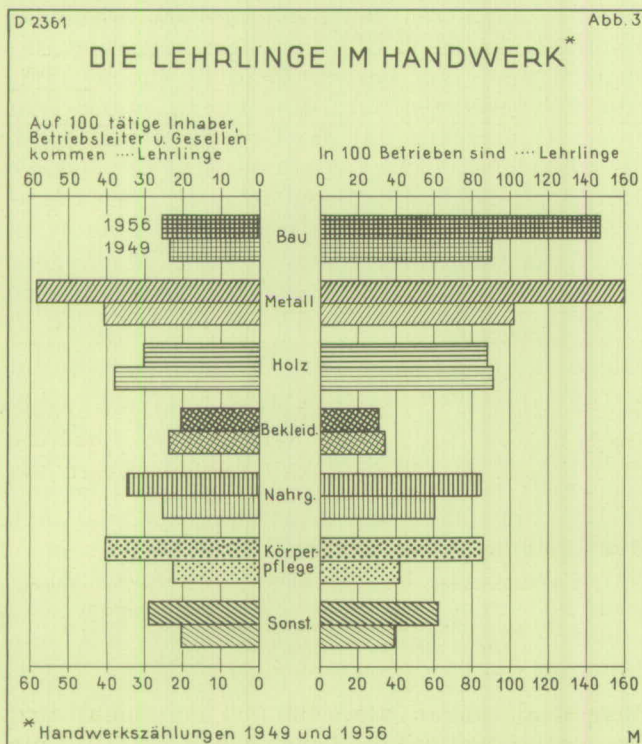
Bemerkenswert ist, daß seit 1949 die größte Veränderung die Zahl der weiblichen Inhaber erfahren hat: sie ist von 5 151 auf 2 890 (- 44%) zurückgegangen, und zwar am stärksten (um fast 2 000) bei der Gruppe Bekleidung.

Die Handwerkszweige mit den meisten Frauen unter ihren Beschäftigten sind Damenschneider (92%), Putzmacher (92%), Stricker (85%), Weber (84%), Damenfriseure (81%), Wäscherei (72%).

#### 4. Der Altersaufbau

Angaben über das Alter der im Handwerk Beschäftigten wurden nur für die Betriebsinhaber und die Gesellen erfragt; ein Vergleich mit 1949 ist jedoch nur für die Inhaber möglich, da für Gesellen damals diese Frage nicht gestellt worden war.

Die meisten Betriebsinhaber gehören zu den Altersklassen der 40- bis 50- (30%) und der 50- bis 60jährigen (30%). Somit waren 60% aller Inhaber zwischen 40 und 60 Jahre alt; das sind nur um 5% mehr als 1949. Überraschend aber ist der unverändert gebliebene Anteil (15%) der 65jährigen und älteren, obwohl man hätte erwarten sollen, daß der Rückgang der Gesamtzahl der Betriebe überwiegend die ältesten



Betriebsinhaber betreffen würde. In manchen Handwerkszweigen weicht der Anteil dieser Altersgruppe von dem genannten Wert (15%) sogar sehr erheblich nach oben ab. So sind z. B. bei den Sattlern 37%, Großschlachtern 33%, Maurern (Hoch-/Tiefbau) 28%, Zimmerern 27% der Betriebsinhaber 65 Jahre alt und älter.

Der Anteil der 30- bis 40jährigen Betriebsinhaber ist von 16% auf 12% zurückgegangen.

Bei den Gesellen liegt der Schwerpunkt bei den Altersklassen "unter 25 Jahren", zu denen 29% der Gesellen gehören; 22% entfallen auf die 30- bis 40jährigen.

#### 5. Die Betriebsgrößenklassen

Bei der Gliederung nach Betriebsgrößenklassen ist ein exakter Vergleich mit 1949 - außer für die Gesamtzahlen des Handwerks - nur für die Gruppen Holz, Nahrungsmittel und Bekleidung möglich, da die übrigen Gruppen anders zusammengesetzt sind, als sie es 1949 waren, und nicht nachträglich umgerechnet werden können, weil entsprechende Unterlagen hierfür fehlen. Trotzdem kann man aber auch aus der Größenklassengliederung nach Beschäftigten die Tendenz des Handwerks zum größeren Betrieb feststellen.

Während 1949 die meisten Beschäftigten (39%) zu der Größenklasse "Betriebe mit 2-4 Beschäftigten" gehörten, lag 1956 der Schwerpunkt in der nächsthöheren Größenklasse, nämlich bei den Betrieben mit 5-9 Beschäftigten (24%).

Noch deutlicher wird die Veränderung, wenn man die ersten beiden Größenklassen (Betriebe

Tab. 3 Beschäftigte nach Betriebsgrößenklassen in %

Betriebe mit ... Beschäftigten	1949	1956
1	10	6
2 - 4	30	21
5 - 9	24	24
10 - 14	10	10
15 - 19	6	6
20 - 24	4	4
25 - 49	8	12
50 - 99	6	10
100 und mehr	3	8
insgesamt	100	100

mit 1-4 Beschäftigten) zusammenfaßt: 1949 gehörten hierzu 40% der Beschäftigten, 1956 nur 27%, während zu den letzten 3 Größenklassen früher 17%, jetzt aber 30% der Beschäftigten gehörten.

Der Anteil der Ein-Mann-Betriebe lag 1949 bei 10%, 1956 aber nur noch bei 6%.

Fast die Hälfte aller Beschäftigten dieser Ein-Mann-Betriebe gehört zu den Bekleidungshandwerken. Fast ein Drittel aller Beschäftigten der Bekleidungshandwerke entfällt auf die niedrigste Größenklasse.

Eine Aufgliederung nach Handwerksgruppen zeigt, daß die Gruppe Bau völlig aus dem Rahmen fällt: 56% der Beschäftigten gehören zu den Betrieben mit 25 und mehr Beschäftigten. Innerhalb dieser Gruppe liegt das Maximum der Beschäftigten bei den Betrieben mit 50-99 Beschäftigten (19%). Im übrigen liegt der Schwerpunkt aller anderen Gruppen - mit Ausnahme der Bekleidung - in der Größenklasse 5-9 Beschäftigte.

Tab. 4 Beschäftigte nach Betriebsgrößenklassen

Handwerksgruppen	Beschäftigte in Betrieben mit ... Beschäftigten								
	1	2 - 4	5 - 9	10 - 14	15 - 19	20 - 24	25 - 49	50 - 99	100 u.mehr
	in % aller Beschäftigten								
Bau	2	10	13	9	6	5	18	19	18
Metall	4	23	25	12	8	5	13	8	2
Holz	8	25	28	13	7	4	10	4	1
Bekleidung	30	34	18	5	4	2	4	1	2
Nahrung	1	29	42	12	6	3	5	1	1
Körperpflege	7	31	37	9	3	3	5	4	1
Sonstige	7	32	35	10	6	3	3	-	4
insgesamt	6	21	23	10	6	4	12	10	8

Fetter Druck = Schwerpunkte

#### 6. Die Ausrüstung mit Maschinen und stromverbrauchenden Geräten

Schon bei der Handwerkszählung 1949 war nach der Zahl der Antriebsmaschinen und ihrer installierten Leistung gefragt worden, doch erschienen damals die gemeldeten Zahlen so problematisch, daß von einer ausführlicheren Behandlung der Ergebnisse in den Veröffentlichungen abgesehen wurde.

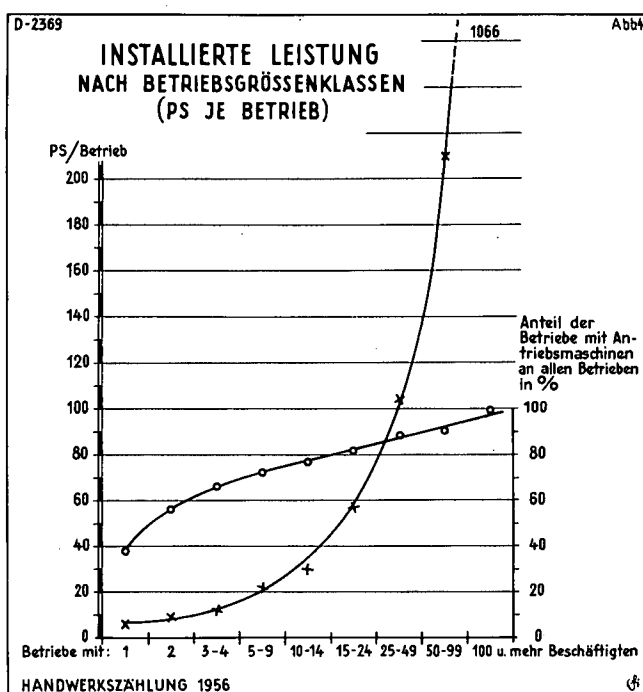
Auch bei der Handwerkszählung 1956 mußte zwar bei den Meldungen über die Maschinen eine

Reihe offensichtlicher Fehler berichtigt werden, doch besteht im ganzen der Eindruck, daß die Ergebnisse der Wirklichkeit näherkommen als 1949.

1956 gab es im Handwerk:

65 000 Elektromotoren mit 270 000 PS = 17 PS je Betrieb oder  
= 4,2 PS je Motor  
2 370 andere Antriebsmaschinen mit 100 000 PS = 98 PS je  
Betrieb oder 42 PS je Maschine  
und 7 600 stromverbrauchende Geräte mit 32 000 PS.

Insgesamt waren also 400 000 PS installiert, von denen 38% auf die Gruppe Bau, 27% auf die



Gruppe Nahrungsmittel und 17% auf die Gruppe Metall entfallen.

Allgemein kann man sagen, daß etwa 6 von 10 Handwerksbetrieben Maschinen aller Art benutzen, wobei aber das Ausmaß der maschinellen Ausrüstung in den einzelnen Gruppen sehr unterschiedlich ist: während bei den Gruppen Holz und Nahrungsmittel 89% der Betriebe Maschinen besitzen, sind es bei der Gruppe Bau nur 35% und bei der Gruppe Bekleidung nur 33%.

Gemessen an der installierten Leistung ergibt sich ein ganz anderes Bild: danach verfügt in der Gruppe Bau jeder maschinenbenutzende Betrieb im Durchschnitt über 82 PS, in der Gruppe Nahrungsmittel über 29 PS; die übrigen Gruppen liegen unter dem Durchschnitt der maschinenbenutzenden Betriebe im Gesamthandwerk, d.h. unter 25 PS je Betrieb.

Besonders stark ist die Abhängigkeit des Mechanisierungsgrades von der Betriebsgröße, wie Abb. 4 deutlich zeigt.

Strassenbau	1 000 PS/Betrieb
Beton- und Stahlbetonbau	456 " "
Maurer mit Beton- und Stahlbetonbau	196 " "
Müller	156 " "
Hochbau mit Zimmerei	61 " "

## 7. Die Lohn- und Gehaltssummen

Das Gewicht des Handwerks in der Wirtschaft wird u. a. durch die gezahlten Lohn- und Gehaltssummen gekennzeichnet.

Im Jahre 1955 wurden im Gesamthandwerk 270 Mio DM Löhne und 21 Mio DM Gehälter gezahlt. Die Pflichtanteile des Arbeitgebers zur Sozialversicherung beliefen sich auf 29 Mio DM = rd. 10% und die Beiträge zur Berufsgenossenschaft auf 5 Mio DM (zum Vergleich sei die Lohn- und

Gehaltssumme der Industrie mit etwa 700 Mio DM genannt).

Die Löhne und Gehälter machten etwa 15% des Gesamtumsatzes für das Gesamthandwerk aus (1949: 17%). In den einzelnen Gruppen - je nach ihrer Lohnintensität - bewegt sich dieser Prozentsatz zwischen 5% bei Nahrungsmittel, 23% bei Körperpflege und 33% bei Bau. Metall und Bekleidung liegen bei 11 bzw. 12% (in der Industrie beträgt der Lohn-Gehaltsanteil am Umsatz etwa 18%). Aus den genannten Summen errechnet sich im Durchschnitt ein Jahreslohn/Gehalt<sup>2</sup> von 4 102 DM je beschäftigten Lohn-/Gehaltsempfänger. Am höchsten ist dieser Betrag in der Gruppe Metall mit 4 860 DM, am niedrigsten bei der Gruppe Bekleidung mit 1 913 DM.

Spitzenwerte erreichen folgende Handwerkszweige:

Werkzeugmacher	8 740 DM/Jahr
Elektromaschinenbau	7 191 " "
Backofenbau	6 836 " "
Mosaik-, Platten-, Fliesenleger	5 784 " "
Feuerungs- und Schornsteinbau	5 754 " "

Die niedrigsten Werte gibt es bei der:

Strickerei	2 199 DM/Jahr
Korsettmacherei	2 055 " "
Stückerei	1 792 " "
Schuhmacherei	999 " "
Damenschneiderei	600 " "

## 8. Der Umsatz

Der Gesamtumsatz im Handwerk (alle Umsatzwerte beziehen sich auf das Kalenderjahr 1955) betrug 1 992 Mio DM, d. i. gegenüber 1949 ungefähr eine Verdoppelung. Von diesem Umsatz entfielen 1 516 Mio DM (= 76% des Gesamtumsatzes) auf Handwerksumsatz (einschl. sonstiger Umsatz) - was gegenüber 1949 einer Steigerung um 81% gleichkommt - und 477 Mio DM (= 24% des Gesamtumsatzes) auf Handelsumsatz, der gegenüber 1949 um mehr als das Dreifache gestiegen ist.

Im Vergleich zum Bund ergibt sich für Schleswig-Holstein folgendes Bild:

	Schleswig-Holstein	Bund
Zunahme des Gesamtumsatzes	102 %	139 %
Zunahme des Handwerksumsatzes	79 %	127 %

Diese unterschiedliche Entwicklung der Umsatzzuwachsrate scheint z.T. "methodisch" bedingt zu sein und zwar insofern, als das Jahr 1949 für Schleswig-Holstein wegen der großen Zahl der Flüchtlinge - mit all seinen Folgen - verhältnismäßig hohe Umsätze brachte, so daß die Basis für die Errechnung der Zuwachsrate in Schleswig-Holstein gegenüber dem Bund recht

2) Zur Berechnung des Jahresdurchschnittslohnes je Beschäftigten sind zunächst von der Durchschnittszahl der Lohn- und Gehaltsempfänger alle Lehrlinge und Anlernlinge abgesetzt. Von der Summe der Löhne und Gehälter wurden sodann für jeden Lehrling und Anlernling 660 DM (= 55 DM/Monat) abgezogen. Die so erhaltene Summe wurde durch die Durchschnittszahl der Lohn- und Gehaltsempfänger - ohne Lehrlinge und Anlernlinge - dividiert



hoch liegt; dieser Umstand wird noch dadurch verschärft, daß durch die Flüchtlingsumsiedlung zwischen 1949 und 1956 die Zahl der Einwohner Schleswig-Holsteins um fast 400 000 (= über 14% abgenommen hat, was bei der starken Abhängigkeit des Handwerksumsatzes von der Einwohnerzahl nicht ohne Einfluß auf die absolute Höhe des Umsatzwertes war. Außerdem wirkte sich auch der Industrialisierungsgrad, der in Schleswig-Holstein niedriger ist als in allen anderen Bundesländern, ungünstig aus (Schleswig-Holstein: 70 Industriebeschäftigte je 1 000 Einwohner gegenüber 100 bis 170 in anderen Ländern). Er hat Einfluß auf den Umsatz, da das Handwerk in zunehmendem Umfange als Zulieferer der Industrie auftritt.

Die Zunahme des Gesamtumsatzes in Schleswig-Holstein erstreckt sich auf alle Handwerksgruppen. Am größten war sie bei den Gruppen Metall (+ 126%), Bau (+ 125%) und Nahrungsmittel (+ 109%). Die geringste Steigerung wies die Gruppe Bekleidung (+ 19%) aus. Damit spiegelt sich die Entwicklung in der Wirtschaft auch in den Zahlen deutlich wider: die lebhafteste Bautätigkeit (Einsatz von Baugeräten!), die z. T. auch eine Belebung der Metallhandwerke mit sich bringt, die fortschreitende Motorisierung und Mechanisierung (Kraftfahrzeughandwerk usw.) sowie die Rückgänge in den Bekleidungs-handwerken.

Die Anteile der einzelnen Gruppen am Gesamtumsatz haben sich gegenüber 1949 nur wenig verändert. Das Hauptgewicht liegt bei den Gruppen Nahrungsmittel, Metall und Bau, auf die allein 84% des Gesamtumsatzes entfallen.

Der Handwerksumsatz kann, wenn auch mit mancherlei Einschränkungen, als Maß für den Umfang der "wirklichen" handwerklichen Tätigkeit angesehen werden. Er hat am meisten bei den Bauhandwerken (+ 125%) zugenommen, aber auch bei den Gruppen Nahrungsmittel (+ 89%) und Körperpflege (+ 74%).

Anteilmäßig stehen beim Handwerksumsatz (ebenso wie beim Gesamtumsatz) die Nahrungsmittelhandwerke mit 37% an erster Stelle. Die Gruppe Bau folgt mit 29%, während die Gruppe Metall mit 17% erst an dritter Stelle kommt.

Bei der Handwerkszählung 1956 wurde ebenso wie 1949 eine Aufteilung des Handwerksumsatzes nach Neuherstellung, Reparatur, Dienstleistung verlangt. Wie sich aber schon bei der Prüfung der Erhebungsbogen zeigte, scheinen die Ergebnisse recht problematisch zu sein. Der Grund dafür ist, daß die Handwerker bei ihren Aufzeichnungen die verschiedenen Umsatzarten nicht trennen und daß die Abgrenzung der Umsatzarten - die auch bei den Statistikern zu Diskussionen geführt hat - für den Handwerker oft eine unlösbare Aufgabe ist. Als Beispiel sei nur die Frage angeführt, wann das Malen oder

Tapezieren eines Zimmers "Neuherstellung" ist und wann "Reparatur".

Mit Rücksicht darauf, daß auch schon bei der Handwerkszählung 1949 die Unterteilung des Handwerksumsatzes ziemlich zweifelhaft erschien, soll von einem zahlenmäßigen Vergleich 1956/1949 ganz abgesehen und nur die Entwicklungstendenz angegeben werden:

1956 entfielen von 1,5 Milliarden DM Handwerksumsatz 83% auf Neuherstellung, 13% auf Reparatur, 4% auf Dienstleistung. Gegenüber 1949 ist der Anteil des Umsatzes aus Neuherstellung gestiegen, aus Reparatur gefallen, aus Dienstleistungen fast unverändert geblieben.

Der Handelsumsatz hat in Schleswig-Holstein gegenüber 1949 um 216% zugenommen. Er betrug 1956 insgesamt 477 Mio DM.

Der Anteil des Handelsumsatzes am Gesamtumsatz ("Handelsquote") lag in Schleswig-Holstein mit 24% etwas über dem Bundesdurchschnitt von 23%. Niedriger als in Schleswig-Holstein ist die Handelsquote nur in Hamburg (12%), Bremen (18%) und Nordrhein-Westfalen (19%); die höchsten Quoten haben Rheinland-Pfalz (27%), Niedersachsen und Baden-Württemberg (26%).

Die Tendenz des Handwerks zum größeren Betrieb zeigt sich besonders deutlich bei einer Gliederung des Umsatzes nach Betriebsgrößenklassen.

Tab. 5 Gesamtumsatz nach Betriebsgrößenklassen in %

Betriebe mit ... Beschäftigten	1949	1955
1	5	3
2 - 4	28	21
5 - 9	28	26
10 - 14	12	11
15 - 19	7	7
20 - 24	4	4
25 - 49	8	14
50 - 99	5	8
100 und mehr	3	6
insgesamt	100	100

Die Umsatzanteile, die auf die ersten 4 Größenklassen entfallen, betrugen 1949 zusammen 73%, 1955 jedoch nur 61%. Die Anteile in den Größenklassen 15 - 24 Beschäftigte sind unverändert geblieben, während sie in den letzten Größenklassen (25 - 100 und mehr Beschäftigte) von 16% im Jahre 1949 auf 28% gestiegen sind. Der Umsatzanteil der Ein-Mann-Betriebe ist von 5% auf 3% zurückgegangen.

Im Jahre 1949 hatten mehr als die Hälfte der Betriebe (56%) einen Umsatz von weniger als 10 000 DM je Jahr; darunter waren sogar 19% der Gesamtbetriebe mit einem Umsatz von noch nicht einmal 2 000 DM je Jahr. Diese unerfreulichen Verhältnisse haben sich bis zum Jahre

Tab. 6  
Gliederung des Gesamtumsatzes nach Umsatzgrößenklassen

Umsatzgrößenklassen in DM/Jahr	Anzahl der Betriebe		Anteil des Gesamtumsatzes			
	1949		1955		1949	1955
	abs.	%	abs.	%		
bis unter 2 000	7 016	19	2 546	10	1	0
2 000 b. u. 6 000	8 956	25	3 705	14	4	1
6 000 " " 10 000	4 415	12	2 555	10	4	1
10 000 " " 20 000	5 166	15	3 937	15	8	3
20 000 " " 30 000	2 503	7	2 633	10	6	3
30 000 " " 50 000	2 932	8	2 885	11	12	6
50 000 " " 100 000	2 929	8	3 728	14	21	14
100 000 " " 250 000	1 506	4	3 032	11	23	24
250 000 " " 500 000	360	1	904	3	13	16
500 000 " " 1 000 000	104	0	374	1	7	13
über 1 000 000	27	0	185	1	5	19

1955 erheblich gebessert, in dem nur noch ein Drittel der Betriebe unter der 10 000-DM-je-Jahr-Grenze blieben, und zur untersten Stufe (bis 2 000 DM je Jahr) nicht mehr 19%, sondern nur noch 10% der Betriebe gehörten. Gleichzeitig umfaßten die 4 höchsten Umsatzklassen (also von 100 000 bis 1 Mio und mehr DM Umsatz je Jahr) 16% der Betriebe; im Jahre 1949 waren es nur 6%.

Der Anteil des Gesamtumsatzes, der auf die ersten 3 Größenklassen (bis unter 10 000 DM/Jahr) entfiel, betrug 1949 9%, 1955 aber nur 2%, während auf die letzten 4 Umsatzgrößenklassen 1949 48%, 1955 aber 72% des Gesamtumsatzes entfielen. Es ist dies ein eindrucksvolles Zeichen für die Entwicklung, die das Handwerk genommen hat.

#### 9. Das Handwerk in eigenen bzw. gemieteten Betriebsräumen

Von allen Handwerksbetrieben arbeiten 51% (1949 waren es 45%) der Betriebe auf oder in eigenem Besitz, und zwar handelt es sich dabei um 67% aller Holzbetriebe, 65% aller Nahrungsmittelbetriebe und 60% aller Metallbetriebe (die übrigen Gruppen liegen unter dem Durchschnitt von 51%).

42% aller Handwerksbetriebe arbeiten ganz oder überwiegend in gemieteten Räumen bzw. auf gemietetem oder gepachtetem Grundstück. Der Rest von 7% sind solche Betriebe, die zur Ausübung ihrer Tätigkeit keine besonderen

Räume benötigen (kleinere Baufirmen ohne Lagerräume, Gebäudereiniger usw.).

Ein Ladengeschäft der gleichen Branche haben 38% aller Betriebe. Davon gehört ein Drittel der Geschäfte zur Gruppe Nahrungsmittel, ein Viertel zur Gruppe Metall, oder anders gesehen: 85% der Nahrungsmittelbetriebe, 65% der Körperpflegebetriebe und 44% der Metallverarbeitenden Betriebe besitzen ein Ladengeschäft der gleichen Branche.

86% der Inhaber oder Betriebsleiter gehören einer Innung an, wobei die, die gleichzeitig Mitglieder mehrerer Innungen sind, nur einmal gezählt wurden. In den einzelnen Gruppen schwankt der Prozentsatz der Innungsmitglieder zwischen 76% bei der Gruppe Bekleidung und 95% bei der Gruppe Nahrungsmittel.

Im Handelsregister eingetragen sind insgesamt 9% aller Betriebe; über diesem Prozentsatz liegen die Gruppen Nahrungsmittel, "Sonstige" und Metall mit 14, 13 und 12%.

Von den insgesamt 27 275 Handwerksbetrieben (ohne Nebenbetriebe) des Landes sind 41% - also nicht viel weniger als die Hälfte - mit anderer wirtschaftlicher Tätigkeit verbunden; darunter 12% der kombinierten Betriebe ausschließlich mit Landwirtschaft, 74% ausschließlich mit Handel und 9% gleichzeitig mit mehreren wirtschaftlichen Tätigkeiten. Unter den Gruppen wiesen die Gruppen Metall mit 33% und Nahrungsmittel mit 20% die meisten kombinierten Betriebe auf.

Mit der Landwirtschaft sind meist Bau- oder Holzbetriebe verbunden.

Es wurden 475 Nebenbetriebe<sup>3</sup> mit 2 865 Beschäftigten gezählt. Die meisten (81%) von ihnen gehören zu Handelsunternehmen und zur Handwerksgruppe Metall.

Von jeweils 100 Betriebsinhabern, die die Frage nach der Krankenversicherung beantworteten, sind 58 in der Krankenkasse der Sozialversicherung, 38 bei einer anderen Krankenkasse und 4 bei beiden versichert.

3) das sind solche Betriebe, die zu einem Industrie- oder Handelsunternehmen gehören und ausser an das eigene Unternehmen auch gegen Berechnung an Dritte liefern.

# TABELLENTEIL

## Inhaltsverzeichnis

	Seite
Tab. 1 Betriebe, Beschäftigte, Umsätze, Löhne und Gehälter nach Handwerksgruppen und -zweigen	16
Tab. 2 Betriebe, Beschäftigte und Gesamtumsatz nach Handwerkskammerbezirken, kreisfreien Städten und Landkreisen, sowie Handwerksgruppen und ausgewählten -zweigen	18
Tab. 3 Betriebe, Beschäftigte, Umsätze und Antriebsmaschinen nach Betriebs- größenklassen und Handwerksgruppen und ausgewählten -zweigen	26
Tab. 4 Beschäftigte nach ihrer Stellung im Betrieb und nach Handwerksgruppen und -zweigen	35
Tab. 5 Betriebsinhaber, Gesellen und sonstige Facharbeiter nach Altersgruppen und Handwerksgruppen und -zweigen	40
Tab. 6 Handwerksbetriebe in Verbindung mit anderen wirtschaftlichen Tätigkeiten nach Handwerksgruppen und -zweigen	44
Tab. 7 Verbindung von Handwerksbetrieben mit Landwirtschaft nach Handwerks- gruppen und -zweigen	48
Tab. 8 Lohn- und Gehaltsempfänger sowie Umsätze der selbständigen Betriebe im Jahre 1955 nach Handwerksgruppen und Umsatzgrößenklassen	50
Tab. 9 Handwerkliche Nebenbetriebe von Unternehmen nichthandwerklicher Wirtschaftszweige nach Handwerksgruppen und ausgewählten -zweigen	51
Tab. 10 Lohn- und Gehaltsempfänger sowie Umsätze der selbständigen Betriebe im Jahre 1955 nach Handwerksgruppen und -zweigen	52
Tab. 11 Vergleichsübersicht: Handwerksbetriebe, Beschäftigte und Umsätze nach den Zählungen von 1956 und 1949	54

## Betriebe, Beschäftigte, Umsätze, Löhne und Gehälter nach Handwerksgruppen und -zweigen

Handwerksgruppen  Handwerkszweige		Betriebe (einschl. Neben- betriebe)	Beschäftigte	Umsätze 1955			Löhne und Gehälter (ohne Heim- arbeiter- löhne) 1955	Lohn- und Gehalts- empfänger im Durchschnitt des Jahres 1955 (ohne Heim- arbeiter)
				Gesamt- umsatz	darunter			
					Handwerks- umsatz	Handels- umsatz		
1	Bau	5 287	53 007	456 294	442 443	12 821	149 155	39 668
2	Metall	5 997	31 924	506 764	256 770	241 782	55 504	20 478
3	Holz	2 421	10 290	115 201	88 966	25 088	20 167	6 491
4	Bekleidung	6 411	13 642	109 694	75 819	33 584	12 885	8 193
5	Nahrung	4 191	21 555	706 968	563 624	141 320	35 633	14 196
6	Körperpflege	2 678	10 802	61 490	51 409	9 984	13 717	5 956
7	Sonstige	765	2 935	35 950	23 690	12 015	6 456	1 692
Handwerk insgesamt		27 750	144 155	1 992 361	1 502 723	476 595	293 516	96 674
1	Gruppe Bau insgesamt	5 287	53 007	456 294	442 443	12 821	149 155	39 668
	davon							
101	Maurerhandwerk	973	13 854	107 490	106 518	783	38 723	10 030
102	Beton- und Stahlbetonbau	(46) 2 386	23 817	23 540	23 540	276	8 660	1 969
103	Maurerhandwerk mit Beton- und Stahlbetonbau	189	9 812	85 746	84 310	1 364	34 707	7 377
104	Hochbau mit Zimmerei	256	7 035	65 159	63 133	1 903	20 481	5 420
105	Feuerungs- und Schornsteinbau	7	44	493	493	-	167	29
106	Backofenbau	3	7	207	207	-	27	4
107	Zimmerei	427	1 902	20 634	20 047	479	4 286	1 263
108	Zimmerei mit Tischlerei	210	1 617	20 345	19 346	882	4 751	1 181
109	Dachdeckerei	379	1 691	16 006	15 769	230	3 461	1 070
110	Straßenbau	69	3 072	24 103	23 900	189	9 971	2 410
111	Wärme-, Kälte- und Schallschutzbau	9	47	671	433	45	156	38
112	Mosaik-, Platten- und Fliesenlegerhandwerk	51	578	9 937	8 171	1 766	2 198	465
113	Betonstein- und Terrazzoherstellung	61	574	5 643	5 565	74	1 776	460
114	Steinholzlegerhandwerk	7	57	1 266	1 257	9	243	68
115	Brunnenbau	54	419	4 760	4 321	421	1 199	286
116	Steinmetzhandwerk	103	431	4 652	4 632	20	991	262
117	Steinbildhauerhandwerk	12	36	368	367	-	76	19
118	Stukkateurhandwerk	3	34	267	267	-	178	35
119	Malerhandwerk	1 970	8 092	48 048	46 254	1 712	14 607	6 572
120	Ofensetzerhandwerk	237	784	11 856	9 098	2 667	1 351	427
121	Schornsteinfegerhandwerk	221	535	4 823	4 815	-	1 146	283
2	Gruppe Metall insgesamt	5 997	31 924	506 764	256 770	241 782	55 504	20 478
	davon							
201	Schmiede	1 243	2 901	26 426	18 644	7 110	2 176	1 158
202	Schmiede mit Schwerpunkt Fahrzeugbau	185	827	12 443	8 432	3 840	1 378	474
203, 209	Schlosserei einschl. Schweißerhandwerk	360	1 864	20 188	16 499	3 544	3 031	1 178
204	Schlosserei mit Schwerpunkt Stahlbau	64	752	6 645	6 379	262	1 526	565
205	Schlosserei mit Schwerpunkt Waagenbau	22	190	1 425	1 206	200	516	143
206	Maschinenbauerhandwerk	203	2 166	25 740	19 194	6 272	5 001	1 619
207	Werkzeugmacherhandwerk	11	106	976	933	43	184	70
208	Dreherhandwerk	15	113	1 318	1 316	2	278	87
210	Mühlenbau	17	69	1 077	751	326	164	45
211	Fahrradmechanikerhandwerk	385	849	15 713	3 618	11 845	576	287
212	Büromaschinenmechanikerhandwerk	61	243	4 010	1 085	2 893	449	153
213	Nähmaschinenmechanikerhandwerk	11	24	354	56	288	26	8
214	Feinmechanikerhandwerk	53	382	3 902	3 343	549	748	288
215	Feinoptikerhandwerk	8	27	406	291	115	46	20
216	Kraftfahrzeugreparatur	626	6 593	178 579	50 518	122 462	13 468	4 930
217	Kraftfahrzeugelektrikerhandwerk	37	278	4 606	2 871	1 735	588	212
218	Landmaschinenmechanikerhandwerk	132	1 141	28 085	7 833	19 789	2 362	914
219	Büchsenmacherhandwerk	24	70	1 290	252	995	89	30
220	Geräteklemnerei	24	77	716	595	119	111	36
221	Bauklempnerei	131	771	8 211	7 650	538	1 557	527
222	Kühlerherstellung und -reparatur	6	39	506	496	9	85	27
223	Gas- und Wasserinstallation	13	120	1 054	1 053	1	306	83
224	Gas- und Wasserinstallation mit Klempnerei	515	3 522	39 883	35 894	3 971	6 872	2 263
225	Gas- und Wasserinstallation mit Zentralheizungs- und Lüftungsbau	48	687	9 517	8 832	684	1 577	520
226	Zentralheizungs- und Lüftungsbau	51	477	7 327	7 307	10	1 206	377
227	Kupferschmiedehandwerk	17	123	1 659	1 520	139	275	79
228	Elektroinstallation	842	4 665	55 790	35 869	19 632	7 306	3 050
229	Elektromechanikerhandwerk	37	199	2 775	1 951	770	386	132
230	Fernmeldemechanikerhandwerk	3	11	163	158	5	16	7
231	Elektromaschinenbau	42	341	3 477	3 038	428	643	222
232	Radio- und Fernsehtechnikerhandwerk	169	554	13 160	1 859	11 256	601	283
233	Uhrmacherhandwerk	485	1 217	22 280	3 909	18 364	1 184	419
234	Graveurhandwerk	16	64	523	375	147	123	43
235	Galvaniseur- und Metallschleiferhandwerk	23	126	1 401	1 259	88	295	82
236	Gürtlerhandwerk, Metalldrückerhandwerk	6	24	313	280	33	60	20
237	Metallformer und Metallgießerhandwerk	4	25	194	194	-	45	17
239	Messerschmiede	13	36	474	205	268	33	12
240, 241, 242	Goldschmiede, Silberschmiede, Gold-, Silber- und Aluminiumschlägerhandwerk	95	251	4 157	1 105	2 992	215	98
3	Gruppe Holz insgesamt	2 421	10 290	115 201	88 966	25 088	20 167	6 491
	davon							
301	Möbeltischlerei	186	943	16 859	8 382	8 397	2 065	658
302	Bautischlerei	110	781	12 600	9 517	2 665	2 372	613
303	Bau- und Möbeltischlerei	1 106	5 464	58 623	47 095	11 107	10 715	3 512
304, 305	Sonstiges Tischlerhandwerk einschl. Rolladen- und Jalousiebau	154	484	4 908	4 494	393	868	312



noch: Tab. 1

## noch: Betriebe, Beschäftigte, Umsätze, Löhne und Gehälter nach Handwerksgruppen und -zweigen

Handwerksgruppen  Handwerkszweige	Betriebe (einschl. Neben- betriebe)	Beschäftigte	Umsätze 1955			Löhne und Gehälter (ohne Heim- arbeiter- löhne) 1955	Lohn- und Gehalts- empfänger im Durchschnitt des Jahres 1955 (ohne Heim- arbeiter)
			Gesamt- umsatz	darunter			
				Handwerks- umsatz	Handels- umsatz		
3	noch: Gruppe Holz davon						
306	Bootsbau, Schiffbau	51	629	5 343	5 007	260	444
307	Modellbau	17	97	823	815	8	68
308	Stellmacherei	544	989	7 160	6 540	509	341
309	Karosseriebau	28	221	2 596	2 267	329	172
310	Drechslerhandwerk	31	107	1 010	848	156	54
311	Schirmmacherhandwerk	7	15	228	34	194	4
312	Holzbildhauerhandwerk	15	29	177	174	3	14
313	Böttcherei	40	122	1 318	1 057	254	65
315	Bürstenmacherhandwerk	72	264	2 057	1 777	280	167
317	Korbmacherhandwerk	60	145	1 499	958	533	67
4	Gruppe Bekleidung insgesamt davon	6 411	13 642	109 694	75 819	33 584	8 193
401	Herrenschneiderei	1 567	2 943	17 594	15 750	1 789	1 201
402	Damenschneiderei	1 441	2 590	5 804	5 138	660	1 967
403	Wäscheschneiderei	89	313	1 266	1 049	216	201
404	Korsettmacherei	6	17	91	50	40	9
405	Stickerei	27	92	635	317	318	63
406	Strickerei	71	407	3 704	3 499	196	309
407	Putzmacherei	163	474	4 027	2 085	1 940	279
408	Weberhandwerk	67	404	3 216	2 926	288	322
409	Seilerei	35	92	1 859	791	1 062	42
410	Segelmacherhandwerk	16	80	1 295	1 256	38	52
411	Kürschnerei	85	516	7 084	5 161	1 883	389
412	Mützenmacherhandwerk	15	42	614	173	438	23
413	Handschuhmacherhandwerk	4	5	62	42	20	-
414	Schuhmacherhandwerk	1 863	2 695	23 819	11 442	12 327	1 607
415	Orthopädieschuhmacherhandwerk	72	230	2 031	1 784	1 247	136
416	Holzschuhmacherhandwerk	39	78	833	593	229	38
417	Gerberei	7	28	506	414	92	16
418	Feintäschnerei	6	20	165	150	15	9
419	Sattlerei	120	206	1 902	1 412	490	70
420	Autosattlerei	10	32	518	356	162	17
421	Sattlerei und Polstererhandwerk	418	960	12 238	7 847	4 387	441
422	Polsterer- und Dekorateurhandwerk	290	1 418	19 430	13 583	5 746	1 002
5	Gruppe Nahrung insgesamt davon	4 191	21 555	706 968	563 624	141 320	14 196
501	Bäckerhandwerk	1 978	10 988	196 965	169 425	27 119	7 416
502	Konditorenhandwerk	158	1 014	15 928	10 249	5 509	756
503	Fleischerei	1 497	7 507	270 831	252 599	17 721	4 688
504	Roßschlachtereier	34	.	.	.	.	.
505	Müllerhandwerk	484	1 744	165 554	80 969	83 693	1 146
506	Brauer- und Mälzerhandwerk	1	.	.	.	.	.
507	Großschlachtereier	39	147	53 406	46 403	6 974	99
6	Gruppe Körperpflege insgesamt davon	2 678	10 802	61 490	51 409	9 984	5 956
601	Augenoptikerhandwerk	80	292	4 864	2 863	2 001	143
602	Bandagistenhandwerk	11	.	.	.	.	.
603	Orthopädiemechanikerhandwerk	22	191	2 263	1 552	696	159
605	Zahntechnikerhandwerk	58	238	1 731	1 719	-	156
606	Friseurhandwerk (Herrenfriseure)	793	1 277	6 305	4 305	1 992	352
607	Friseurhandwerk (Damenfriseure)	515	1 933	9 128	8 207	903	989
608	Friseurhandwerk (Herren- und Damenfriseure)	931	4 309	20 483	16 990	3 456	2 254
609	Färberei und Chemischreinigung	42	803	6 324	6 217	107	658
610	Seifensiederei	1	.	.	.	.	.
611	Wäscherei und Plätterei	165	1 377	7 891	7 798	91	1 009
612	Gebäudereinigung	60	309	1 263	1 255	3	180
7	Gruppe Sonstige insgesamt davon	765	2 935	35 950	23 690	12 015	1 692
701	Lackiererhandwerk	29	169	1 433	1 389	28	99
702	Glaserei	173	599	8 691	7 987	681	336
703	Glasschleiferei und Glasätzerei	8	40	501	480	21	24
704	Glasbläserei und Glasinstrumentenherstellung	3	26	513	133	380	23
707	Fotografenhandwerk	254	721	6 548	3 627	2 799	301
708	Buchbinderei	65	272	1 935	1 315	620	176
709	Graphische Handwerke	67	312	3 493	2 229	1 198	175
710	Töpferei	45	148	1 438	1 114	324	86
711	Orgelbau	4	136	1 215	1 215	-	120
712	Klavier- und Harmoniumbau	33	69	1 055	197	858	27
713	Geigenbau	5	11	113	41	72	6
714	Metallblasinstrumenten- und Schlagzeugbau	4	22	322	261	61	14
715,716	Holzblas- und Zupfinstrumentenbau	4	32	189	173	16	25
718	Schilder- und Lichtreklamerherstellerhandwerk	14	49	401	398	-	29
719	Vulkanisierhandwerk	57	329	8 104	3 132	4 957	251

## Betriebe, Beschäftigte und Gesamtumsatz nach Handwerkskammerbezirken,

Handwerksgruppen Ausgewählte Handwerkszweige		Insgesamt			Kiel		
		Be- triebe	Beschäf- tigte	Gesamt- umsatz in 1 000 DM	Be- triebe	Beschäf- tigte	Gesamt- umsatz in DM
1	Bau	3 118	35 486	310 643	366	6 303	55 875 379
2	Metall	3 693	21 132	334 254	481	3 990	74 722 409
3	Holz	1 493	7 281	85 048	158	1 056	15 164 657
4	Bekleidung	4 029	9 130	75 486	514	1 701	14 855 929
5	Nahrung	2 407	13 571	453 967	308	2 115	88 381 504
6	Körperpflege	1 793	7 646	44 354	316	1 728	10 106 109
7	Sonstige	532	2 103	26 010	117	562	7 286 217
	Handwerk insgesamt	17 065	96 349	1 329 763	2 260	17 455	266 392 204
1	Gruppe Bau insgesamt	3 118	35 486	310 643	366	6 303	55 875 379
	darunter						
101,102,103,	Maurerhandwerk (Hoch- und Tiefbau), auch mit Beton- und						
104	Stahlbetonbau und Hochbau mit Zimmerei	809	22 007	189 312	83	3 947	33 480 683
107,108	Zimmerei und Zimmerei mit Tischlerei	373	2 253	27 312	14	110	1 601 535
109	Dachdeckerei	212	1 188	12 185	31	233	2 374 562
110	Straßenbau	52	2 320	18 542	4	253	2 866 903
116,117	Steinmetz- und Steinbildhauerhandwerk	80	347	3 693	15	81	853 127
118	Stukkateurhandwerk	2	.	.	2	.	.
119	Malerhandwerk	1 152	5 310	31 734	160	1 083	6 711 301
120	Ofensetzerhandwerk	166	525	7 539	19	93	1 201 297
2	Gruppe Metall insgesamt	3 693	21 132	334 254	481	3 990	74 722 409
	darunter						
201,202	Schmiede (auch mit Schwerpunkt Fahrzeugbau)	704	2 038	22 757	15	56	914 367
203,204,205	Schlosserei (auch mit Schwerpunkt Stahlbau und mit Schwerpunkt Waagenbau)	294	2 092	20 433	64	722	6 929 810
206	Maschinenbauerhandwerk	127	1 458	18 714	17	251	2 381 604
211,213	Fahrrad- und Nähmaschinenmechanikerhandwerk	266	631	11 957	27	75	1 338 384
212	Büromaschinenmechanikerhandwerk	45	170	2 860	16	84	1 648 774
214	Feinmechanikerhandwerk	46	365	3 740	16	189	2 156 706
216	Kraftfahrzeugreparatur	387	4 219	112 478	48	876	36 221 728
218	Landmaschinenmechanikerhandwerk	84	688	17 524	4	28	361 583
220,221,223,	Geräte- und Bauklempnerei, Gas- und Wasserinstallation (auch						
224,225	mit Klempnerei und mit Zentralheizungs- und Lüftungsbau)	490	3 377	38 356	73	657	8 348 900
226	Zentralheizungs- und Lüftungsbau	43	407	5 994	5	41	634 480
228	Elektroinstallation	511	3 085	36 286	69	481	4 719 694
231	Elektromaschinenbau	29	228	2 076	5	35	304 917
232	Radio- und Fernsehentechnikerhandwerk	123	409	9 758	29	107	2 329 107
233	Uhrmacherhandwerk	310	754	13 475	47	109	2 139 017
240,241	Goldschmiede und Silberschmiede	64	167	3 094	12	39	1 129 869
3	Gruppe Holz insgesamt	1 493	7 281	85 048	158	1 056	15 164 657
	darunter						
301,302,303	Möbeltischlerei, Bautischlerei, Bau- und Möbeltischlerei	859	5 046	65 430	108	861	12 812 710
306	Bootsbau, Schiffbau	36	443	3 652	2	.	.
307	Modellbau	15	94	810	6	31	256 311
308	Stellmacherei	293	595	4 155	5	6	38 637
309	Karosseriebau	22	179	2 201	8	50	808 273
310	Drechslerhandwerk	25	96	833	4	7	89 466
313	Böttcherei	30	89	942	2	.	.
4	Gruppe Bekleidung insgesamt	4 029	9 130	75 486	514	1 701	14 855 929
	darunter						
401	Herrenschneiderei	1 000	1 955	12 276	114	287	2 016 966
402	Damenschneiderei	870	1 632	4 116	113	300	1 045 470
407	Putzmacherei	118	361	3 150	25	116	869 909
408	Weberhandwerk	31	177	1 194	1	.	.
409	Seilerei	23	71	1 347	1	.	.
410	Segelmacherhandwerk	11	47	743	6	31	502 415
411	Kürschnerei	64	393	5 204	16	122	1 831 446
414	Schuhmacherhandwerk	1 187	1 741	14 726	134	246	1 962 449
415	Orthopädieschuhmacherhandwerk	47	161	2 110	8	35	313 713
418	Feintäschnerei	5	11	68	1	.	.
419,420,421	Sattlerei, Autosattlerei, Sattlerei und Polstererhandwerk	301	731	9 512	20	60	519 340
422	Polsterer- und Dekorateurhandwerk	208	1 124	15 313	44	262	3 590 127
5	Gruppe Nahrung insgesamt	2 407	13 571	453 967	308	2 115	88 381 504
	darunter						
501	Bäckerhandwerk	1 071	6 831	128 162	120	945	16 146 606
502	Konditorenhandwerk	108	732	11 622	24	272	4 575 432
503	Fleischerei	962	4 956	182 565	137	784	28 021 743
505	Müllerhandwerk	215	822	83 530	7	25	2 411 191
507	Großschlachtereier	24	102	44 491	13	54	36 193 504
6	Gruppe Körperpflege insgesamt	1 793	7 646	44 354	316	1 728	10 106 109
	darunter						
601	Augenoptikerhandwerk	59	227	3 677	10	49	803 182
602	Bandagistenhandwerk	7	50	951	2	53 <sup>a</sup>	825 616 <sup>a</sup>
603	Orthopädiemechanikerhandwerk	13	135	1 377	4	.	.
605	Zahntechnikerhandwerk	34	144	1 118	13	43	335 345
606,607,608	Friseurhandwerk	1 482	5 133	24 798	242	1 026	5 013 176
609	Färberei und Chemischreinigung	27	635	5 250	5	104	894 467
611	Wäscherei und Plätterei	122	1 074	6 111	24	312	1 795 524
612	Gebäudereinigung	48	244	1 035	16	141	438 799
7	Gruppe Sonstige insgesamt	532	2 103	26 010	117	562	7 286 217
	darunter						
701	Lackiererhandwerk	18	112	1 048	8	59	574 076
702	Glaserei	128	468	6 995	27	135	1 937 647
707	Fotografenhandwerk	161	464	3 792	23	83	577 897
708	Buchbinderei	42	180	1 244	13	78	429 662
709	Graphische Handwerke	57	231	2 506	10	39	419 922
711-716	Musikinstrumentenbau	33	201	2 299	13	26	348 167
719	Vulkanisierhandwerk	44	262	5 863	13	83	2 104 470

1) einschl. Nebenbetriebe a) aus Geheimhaltungsgründen mit "Orthopädiemechanikerhandwerk" zusammengefaßt

kreisfreien Städten und Landkreisen, sowie Handwerksgruppen und ausgewählten Zweigen

Handwerkskammerbezirk Lübeck											
Kreisfreie Städte						Landkreise					
Lübeck			Neumünster			Eutin			Hsgt. Lauenburg		
Be- triebe <sup>1)</sup>	Beschäf- tigte	Gesamt- umsatz in DM	Be- triebe <sup>1)</sup>	Beschäf- tigte	Gesamt- umsatz in DM	Be- triebe <sup>1)</sup>	Beschäf- tigte	Gesamt- umsatz in DM	Be- triebe <sup>1)</sup>	Beschäf- tigte	Gesamt- umsatz in DM
354	4 201	38 961 690	125	1 760	15 977 442	223	2 182	17 862 507	292	3 305	27 586 425
480	3 509	53 663 666	165	1 274	20 417 645	249	1 160	15 731 067	354	1 653	25 416 271
151	1 102	11 417 866	52	311	3 709 262	104	455	4 418 730	162	777	8 787 915
616	1 632	12 122 124	183	504	4 653 587	265	451	2 720 308	382	772	6 610 383
274	1 790	50 635 375	114	681	16 677 004	186	1 052	34 213 028	214	1 160	31 068 392
332	1 364	7 971 753	83	521	3 362 004	112	393	2 034 060	146	498	2 451 751
100	506	5 501 192	24	101	1 516 716	29	83	914 038	48	166	1 894 080
2 307	14 104	180 273 666	746	5 152	66 313 660	1 168	5 776	77 893 738	1 598	8 331	103 815 217
354	4 201	38 961 690	125	1 760	15 977 442	223	2 182	17 862 507	292	3 305	27 586 425
72	2 124	17 773 666	27	856	8 000 110	68	1 486	12 214 694	82	2 099	16 741 378
23	273	4 178 236	17	133	1 425 074	23	122	1 147 853	34	270	3 648 594
25	221	2 543 000	10	98	931 387	13	61	552 150	24	126	1 389 217
7	232	1 996 104	2	.	.	3	74	723 392	6	299	1 725 799
11	54	630 569	2	.	.	9	27	238 369	9	26	281 753
-	-	-	-	-	-	-	-	-	-	-	-
146	878	5 850 310	44	289	1 588 728	76	302	1 709 236	94	375	2 345 158
31	109	1 105 226	7	36	558 479	11	26	380 913	18	43	723 442
480	3 509	53 663 666	165	1 274	20 417 645	249	1 160	15 731 067	354	1 653	25 416 271
21	75	609 346	7	28	219 687	59	146	1 284 724	85	193	1 465 733
39	333	2 666 962	14	99	733 490	15	42	344 732	27	91	731 187
15	209	3 621 189	4	64	444 167	12	96	934 719	8	117	1 832 106
38	104	1 568 157	18	50	916 277	11	22	338 038	29	65	1 230 604
7	32	219 312	3	11	166 132	2	.	.	2	.	.
7	45	433 658	3	14	81 154	1	.	.	4	5	68 385
59	944	22 302 964	19	256	6 504 971	32	252	5 081 935	31	219	4 508 928
6	52	426 746	2	.	.	8	50	882 348	15	158	5 461 645
73	535	5 159 615	22	235	2 944 594	35	199	2 032 445	50	333	3 609 105
5	63	1 040 974	3	67	841 984	4	36	535 188	3	33	441 026
69	506	5 061 733	20	170	2 253 405	36	224	2 987 960	53	306	3 821 980
9	74	513 268	4	25	250 108	1	.	.	2	.	.
27	87	3 175 303	7	21	469 006	5	9	150 781	11	28	508 019
47	118	2 137 894	17	40	1 012 465	19	57	878 291	22	54	1 117 660
23	61	645 712	4	12	114 539	1	.	.	3	5	172 837
151	1 102	11 417 866	52	311	3 709 262	104	455	4 418 730	162	777	8 787 915
95	742	8 028 663	36	199	2 278 822	60	226	2 444 677	97	562	7 627 655
7	104	950 931	-	-	-	3	95	841 565	6	92	328 495
3	41	359 913	-	-	-	-	-	-	-	-	-
7	10	121 499	2	.	.	21	65	434 543	40	61	368 759
3	34	419 611	2	.	.	-	-	-	-	-	-
4	17	153 729	-	-	-	1	.	.	1	.	.
4	14	141 053	-	-	-	2	.	.	3	14	98 947
616	1 632	12 122 124	183	504	4 653 587	265	451	2 720 308	382	772	6 610 383
147	349	2 284 563	39	84	472 313	63	122	743 256	107	187	1 147 397
157	432	1 448 280	45	75	215 656	54	83	136 387	66	81	96 802
26	97	956 224	6	20	113 849	4	12	99 719	6	16	226 257
4	24	114 659	2	.	.	5	37	320 571	3	20	212 075
2	.	.	1	.	.	1	-	-	2	.	.
2	.	.	-	-	-	-	-	-	-	-	-
14	127	1 352 182	4	23	416 579	1	.	.	3	27	358 922
152	206	1 337 460	44	79	688 428	95	120	824 553	132	189	1 959 381
10	38	375 292	1	.	.	2	.	.	4	7	271 764
2	.	.	-	-	-	-	-	-	-	-	-
23	39	368 920	6	52	936 604	25	37	276 425	32	86	979 877
55	209	2 830 384	20	84	1 176 379	9	21	241 036	10	42	521 137
274	1 790	50 635 375	114	681	16 677 004	186	1 052	34 213 028	214	1 160	31 068 392
107	805	13 753 319	50	343	5 446 506	87	550	10 743 825	113	645	12 936 167
28	194	2 690 919	8	59	1 416 621	11	46	583 733	4	18	175 935
118	685	26 464 932	52	263	9 261 133	64	366	12 063 156	71	419	14 366 204
6	14	480 125	2	.	.	22	84	10 605 691	24	73	3 486 330
8	40	5 776 542	-	-	-	-	-	-	-	-	-
332	1 364	7 971 753	83	521	3 362 004	112	393	2 034 060	146	498	2 451 751
11	53 <sup>a</sup>	970 258 <sup>a</sup>	4	16	358 053 <sup>a</sup>	6	20	227 586	2	.	.
1	40 <sup>a</sup>	526 387 <sup>a</sup>	1	39 <sup>a</sup>	443 003 <sup>a</sup>	-	-	-	-	-	-
3	.	.	2	.	.	-	-	-	-	-	-
7	49	383 525	4	23	201 578	1	.	.	-	-	-
268	946	4 371 067	61	295	1 385 917	93	307	1 503 370	132	394	1 786 499
5	96	710 372	2	.	.	1	.	.	1	.	.
21	123	675 106	6	55	383 535	9	53	246 822	10	69	361 355
16	57	335 038	3	18	85 497	2	.	.	1	.	.
100	506	5 501 192	24	101	1 516 716	29	83	914 038	48	166	1 894 080
3	14	141 245	1	.	.	-	-	-	-	-	-
28	99	1 588 444	7	48	726 315	6	17	160 724	13	41	478 575
27	100	847 384	9	21	157 001	16	39	412 411	14	35	215 853
9	54	346 314	3	3	16 859	2	.	.	7	23	239 819
9	35	499 877	-	-	-	1	.	.	7	30	326 774
9	144	1 238 300	2	.	.	-	-	-	1	.	.
6	33	555 676	2	.	.	1	.	.	3	14	317 734

Handwerksgruppen Ausgewählte Handwerkszweige							
		Oldenburg (Holstein)			Pinneberg		
		Be- triebe <sup>1</sup>	Beschäf- tigte	Gesamt- umsatz in DM	Be- triebe <sup>1</sup>	Beschäf- tigte	Gesamt- umsatz in DM
1	Bau	166	2 180	19 770 803	463	5 046	49 181 614
2	Metall	237	1 112	20 144 182	489	2 834	40 488 222
3	Holz	99	351	4 440 393	197	1 030	12 124 554
4	Bekleidung	240	436	3 551 747	499	1 220	12 979 609
5	Nahrung	122	651	17 253 040	295	1 589	56 570 904
6	Körperpflege	84	341	2 125 439	222	923	5 442 271
7	Sonstige	38	113	1 564 608	44	156	2 176 342
	Handwerk insgesamt	986	5 184	68 850 212	2 209	12 798	178 963 516
1	Gruppe Bau insgesamt	166	2 180	19 770 803	463	5 046	49 181 614
	darunter						
101,102,103,	Maurerhandwerk (Hoch- und Tiefbau), auch mit Beton- und						
104	Stahlbetonbau und Hochbau mit Zimmerei	42	1 551	14 565 879	125	3 430	33 842 726
107,108	Zimmerei und Zimmerei mit Tischlerei	15	82	968 866	88	435	5 401 260
109	Dachdeckerei	7	31	345 658	26	92	1 049 299
110	Straßenbau	6	194	1 769 812	6	260	2 202 651
116,117	Steinmetz- und Steinbildhauerhandwerk	5	8	57 759	8	37	463 542
118	Stukkateurhandwerk	-	-	-	-	-	-
119	Malerhandwerk	69	269	1 528 440	152	602	3 541 767
120	Ofensetzerhandwerk	11	22	353 514	18	36	637 445
2	Gruppe Metall insgesamt	237	1 112	20 144 182	489	2 834	40 488 222
	darunter						
201,202	Schmiede (auch mit Schwerpunkt Fahrzeugbau)	81	200	2 133 904	70	356	5 560 475
203,204,205	Schlosserei (auch mit Schwerpunkt Stahlbau und mit Schwerpunkt						
	Wagenbau)	8	36	505 039	40	307	4 356 359
206	Maschinenbauerhandwerk	7	54	983 686	26	289	2 921 874
211,213	Fahrrad- und Nähmaschinenmechanikerhandwerk	12	38	523 767	59	121	2 284 867
212	Büromaschinenmechanikerhandwerk	2	-	-	5	9	109 809
214	Feinmechanikerhandwerk	-	-	-	7	57	479 144
216	Kraftfahrzeugreparatur	18	197	4 731 383	47	468	7 967 431
218	Landmaschinenmechanikerhandwerk	15	175	5 711 275	4	35	666 659
220,221,223,	Geräte- und Bauklempnerei, Gas- und Wasserinstallation (auch						
224,225	mit Klempnerei und mit Zentralheizungs- und Lüftungsbau)	26	118	1 430 880	75	485	5 567 887
226	Zentralheizungs- und Lüftungsbau	1	-	-	10	75	1 441 284
228	Elektroinstallation	25	151	2 121 176	67	369	4 873 967
231	Elektromaschinenbau	-	-	-	3	8	118 450
232	Radio- und Fernsehtechnikerhandwerk	5	18	314 150	12	49	1 090 390
233	Uhrmacherhandwerk	25	55	744 904	37	98	1 863 016
240,241	Goldschmiede und Silberschmiede	4	10	109 593	4	6	78 948
3	Gruppe Holz insgesamt	99	351	4 440 393	197	1 030	12 124 554
	darunter						
301,302,303	Möbeltischlerei, Bautischlerei, Bau- und Möbeltischlerei	51	241	3 647 464	116	737	9 184 181
306	Bootsbau, Schiffbau	6	35	298 800	6	73	852 957
307	Modellbau	-	-	-	3	16	132 217
308	Stellmacherei	33	62	423 970	30	105	1 088 135
309	Karosseriebau	-	-	-	2	-	-
310	Drechslerhandwerk	-	-	-	2	-	-
313	Böttcherei	2	-	-	5	9	142 562
4	Gruppe Bekleidung insgesamt	240	436	3 551 747	499	1 220	12 979 609
	darunter						
401	Herrenschneiderei	71	121	709 109	122	209	1 566 470
402	Damenschneiderei	35	72	134 802	118	155	239 379
407	Putzmacherei	7	13	88 917	13	33	331 902
408	Weberhandwerk	2	-	-	3	8	31 386
409	Seilerei	4	7	254 200	3	6	106 544
410	Segelmacherhandwerk	1	-	-	1	-	-
411	Kürschnerei	2	-	-	9	37	515 961
414	Schuhmacherhandwerk	79	110	756 950	146	207	2 060 182
415	Orthopädieschuhmacherhandwerk	2	-	-	7	16	274 385
418	Feintäschnerei	-	-	-	1	-	-
419,420,421	Sattlerei, Autosattlerei, Sattlerei und Polstererhandwerk	25	50	724 686	38	127	2 308 395
422	Polsterer- und Dekorateurhandwerk	11	40	771 074	18	338	4 553 231
5	Gruppe Nahrung insgesamt	122	651	17 253 040	295	1 589	56 570 904
	darunter						
501	Bäckerhandwerk	54	371 <sup>b</sup>	6 021 276 <sup>b</sup>	133	817	17 087 214
502	Konditorenhandwerk	2	-	-	7	29	477 361
503	Fleischerei	50	253 <sup>c</sup>	9 965 538 <sup>c</sup>	127	619	25 901 004
505	Müllerhandwerk	14	24	1 210 526	25	117	12 996 071
507	Großschlachtereier	1	-	-	-	-	-
6	Gruppe Körperpflege insgesamt	84	341	2 125 439	222	923	5 442 271
	darunter						
601	Augenoptikerhandwerk	3	8	102 426	6	16	276 868
602	Bandagistenhandwerk	-	-	-	1	-	-
603	Orthopädiemechanikerhandwerk	1	-	-	2	-	-
605	Zahntechnikerhandwerk	-	-	-	4	10	67 375
606,607,608	Friseurhandwerk	69	235	1 431 881	184	597	3 064 221
609	Färberei und Chemischreinigung	2	-	-	2	-	-
611	Wäscherei und Plätterei	5	36	155 525	22	191	1 049 259
612	Gebäudereinigung	4	7	36 721	1	-	-
7	Gruppe Sonstige insgesamt	38	113	1 564 608	44	156	2 176 342
	darunter						
701	Lackiererhandwerk	1	-	-	3	16	111 643
702	Glaserei	4	9	160 690	11	33	582 753
707	Fotografenhandwerk	14	34	364 885	13	45	360 335
708	Buchbinderei	2	-	-	2	-	-
709	Graphische Handwerke	8	41	507 384	3	10	44 378
711-716	Musikinstrumentenbau	1	-	-	3	12	403 290
719	Vulkanisierhandwerk	5	17	311 406	3	16	420 224

1) einschl. Nebenbetriebe

b) aus Geheimhaltungsgründen mit "Konditorenhandwerk" zusammengefaßt

c) aus Geheimhaltungsgründen mit

kreisfreien Städten und Landkreisen, sowie Handwerksgruppen und ausgewählten zweigen

Handwerkskammerbezirk Lübeck											
Landkreise											
Plön			Segeberg			Steinburg			Stormarn		
Be- triebe <sup>1)</sup>	Beschäf- tigte	Gesamt- umsatz in DM	Be- triebe <sup>1)</sup>	Beschäf- tigte	Gesamt- umsatz in DM	Be- triebe <sup>1)</sup>	Beschäf- tigte	Gesamt- umsatz in DM	Be- triebe <sup>1)</sup>	Beschäf- tigte	Gesamt- umsatz in DM
228	2 745	21 113 518	249	1 979	16 452 769	346	3 013	23 929 746	306	2 772	23 931 427
260	1 187	16 878 355	298	1 155	16 014 734	356	1 770	27 989 243	324	1 488	22 788 606
129	437	4 795 741	138	471	5 653 125	149	612	6 886 690	154	679	7 648 982
265	445	3 142 778	279	484	3 501 864	433	869	6 892 914	353	616	4 455 047
197	998	35 926 473	194	969	37 063 924	292	1 410	52 430 944	211	1 156	33 746 280
98	330	1 738 659	101	312	1 620 093	150	688	4 622 522	149	548	2 879 660
30	85	906 653	27	88	1 041 115	39	143	2 109 993	36	100	1 098 856
1 207	6 227	84 502 177	1 286	5 458	81 347 624	1 765	8 505	124 862 052	1 533	7 359	96 548 858
228	2 745	21 113 518	249	1 979	16 452 769	346	3 013	23 929 746	306	2 772	23 931 427
65	1 828	14 043 618	74	1 228	9 750 526	84	1 824	14 394 768	87	1 634	14 503 499
27	111	989 368	45	247	2 797 398	48	256	2 678 909	39	214	2 474 565
17	80	628 851	11	44	441 767	33	120	809 899	15	82	1 119 387
3	287	2 511 005	5	151	1 271 403	4	153	1 133 742	6	196	1 137 132
6	14	70 562	2	.	.	9	65	625 249	4	11	161 725
-	-	-	-	-	-	-	-	-	-	-	-
79	324	1 753 923	90	233	1 200 752	134	480	2 634 273	108	475	2 869 931
13	24	379 989	9	40	650 643	15	47	793 673	14	49	754 513
260	1 187	16 878 355	298	1 155	16 014 734	356	1 770	27 989 243	324	1 488	22 788 606
91	229	2 027 280	106	294	3 204 789	83	281	3 904 409	86	180	1 432 829
10	56	334 003	21	76	880 568	33	201	1 665 838	23	129	1 285 316
12	77	513 460	8	61	436 429	13	115	856 016	5	125	3 788 650
9	10	234 609	12	32	676 313	28	58	1 905 786	23	56	940 009
1	.	.	1	.	.	4	14	490 657	2	.	.
2	.	.	1	.	.	1	.	.	4	15	120 999
19	220	5 926 843	39	255	5 151 492	41	306	8 040 335	34	226	6 040 079
11	73	1 874 140	7	31	624 033	3	9	134 962	9	47	494 213
31	201	2 201 092	26	118	1 210 164	32	230	2 855 674	47	266	2 997 017
1	.	.	1	-	-	4	23	242 376	7	43	554 200
40	188	2 205 637	37	179	2 324 033	49	233	2 750 740	46	278	3 166 074
1	.	.	1	.	.	2	.	.	1	.	.
1	.	.	6	16	260 900	9	33	602 726	11	39	831 325
20	48	761 804	24	54	781 020	33	71	1 314 043	19	50	724 677
3	9	212 026	3	6	124 160	5	13	353 363	2	.	.
129	437	4 795 741	138	471	5 653 125	149	612	6 886 690	154	679	7 648 982
60	300	3 826 280	64	293	4 415 734	85	418	5 224 749	87	467	5 939 221
3	9	62 962	-	-	-	3	11	94 559	-	-	-
1	.	.	1	.	.	1	.	.	-	-	-
53	98	618 830	43	86	525 101	25	45	282 340	34	51	226 821
-	-	-	3	10	76 620	-	-	-	4	53	603 600
2	.	.	2	.	.	1	.	.	8	40	353 419
4	6	28 574	2	.	.	3	8	50 305	3	7	59 845
265	445	3 142 778	279	484	3 501 864	433	869	6 892 914	353	616	4 455 047
70	123	644 852	72	146	852 942	103	159	868 702	92	168	969 190
48	74	121 511	50	88	178 785	110	162	317 708	74	110	180 725
7	13	98 725	6	10	72 608	10	20	207 287	8	11	84 202
1	.	.	2	.	.	5	65	424 518	3	8	29 862
1	.	.	2	.	.	4	9	181 120	2	.	.
-	-	-	-	-	-	1	.	.	-	-	-
2	.	.	2	.	.	6	29	309 733	5	19	290 218
80	110	1 107 456	94	125	1 156 168	121	199	1 656 843	110	150	1 216 391
2	.	.	3	7	40 545	4	23	485 542	4	12	154 133
-	-	-	-	-	-	1	.	.	-	-	-
33	61	587 753	33	51	502 107	36	107	1 719 146	30	61	588 869
7	29	307 798	5	12	118 333	12	28	388 939	17	59	814 919
197	998	35 926 473	194	969	37 063 924	292	1 410	52 430 944	211	1 156	33 746 280
78	517 <sup>b</sup>	10 034 849 <sup>b</sup>	89	495 <sup>b</sup>	9 028 978 <sup>b</sup>	138	692	12 824 105	102	685	14 577 245
2	.	.	1	.	.	10	41	577 909	11	39	685 344
80	354 <sup>c</sup>	16 021 190 <sup>c</sup>	76	369	13 262 580	106	471	14 959 241	81	381 <sup>c</sup>	14 798 519 <sup>c</sup>
35	124	9 795 434	28	105	14 772 366	37	203	23 972 224	15	47	3 508 310
1	.	.	-	-	-	-	-	-	1	.	.
98	330	1 738 659	101	312	1 620 093	150	688	4 622 522	149	548	2 879 660
3	12	163 225	3	6	78 653	5	24	345 289	6	13	215 830
1	-	-	1	-	-	1	-	-	-	-	-
-	-	-	-	-	-	-	-	-	-	-	-
88	270	1 255 072	88	267	1 256 947	130	411	2 001 674	127	385	1 728 992
3	.	.	1	.	.	3	152	1 656 056	2	.	.
3	31	222 736	5	18	97 857	7	84	472 553	10	102	651 159
-	-	-	2	.	.	2	.	.	1	.	.
30	85	906 653	27	88	1 041 115	39	143	2 109 993	36	100	1 098 856
-	-	-	-	-	-	2	.	.	-	-	-
7	15	214 217	6	16	215 019	8	26	385 388	11	29	545 409
10	20	105 617	11	19	182 027	14	42	407 101	10	26	161 473
2	.	.	1	.	.	1	.	.	-	-	-
3	15	132 345	3	22	151 647	4	12	177 026	9	24	232 089
-	-	-	1	.	.	2	.	.	1	.	.
3	15	198 740	2	.	.	4	30	846 034	2	.	.

"Großschlachtereie" zusammengefaßt

Handwerksgruppen Ausgewählte Handwerkszweige		Insgesamt			Kreisfreie Stadt Flensburg Stadt		
		Be- triebe <sup>1</sup>	Beschäf- tigte	Gesamt- umsatz <sup>2</sup> in 1 000 DM	Be- triebe <sup>1</sup>	Beschäf- tigte	Gesamt- umsatz in DM
1	Bau	2 169	17 521	145 651	167	2 163	16 533 889
2	Metall	2 304	10 792	172 509	212	1 582	28 597 736
3	Holz	928	3 009	30 153	81	377	4 433 043
4	Bekleidung	2 382	4 512	34 208	259	651	4 544 868
5	Nahrung	1 784	7 984	253 001	159	1 121	32 409 510
6	Körperpflege	885	3 156	17 136	143	664	3 944 389
7	Sonstige	233	832	9 940	50	182	1 815 184
	Handwerk insgesamt	10 685	47 806	662 598	1 071	6 740	92 278 619
1	Gruppe Bau insgesamt	2 169	17 521	145 651	167	2 163	16 533 889
	darunter						
101,102,103,	Maurerhandwerk (Hoch- und Tiefbau), auch mit Beton- und						
104	Stahlbetonbau und Hochbau mit Zimmerei	655	11 080	92 901	42	1 125	7 660 230
107,108	Zimmerei und Zimmerei mit Tischlerei	264	1 266	13 667	15	117	1 383 362
109	Dachdeckerei	167	503	3 821	4	24	157 212
110	Straßenbau	17	752	5 561	6	185	1 186 832
116,117	Steinmetz- und Steinbildhauerhandwerk	35	120	1 326	8	35	432 910
118	Stukkateurhandwerk	1	.	.	1	.	.
119	Malerhandwerk	818	2 782	16 315	67	461	2 944 360
120	Ofensetzerhandwerk	71	259	4 317	6	40	692 781
2	Gruppe Metall insgesamt	2 304	10 792	172 509	212	1 582	28 597 736
	darunter						
201,202	Schmiede (auch mit Schwerpunkt Fahrzeugbau)	724	1 690	16 112	9	30	406 632
203,204,205	Schlosserei (auch mit Schwerpunkt Stahlbau und mit Schwerpunkt						
	Wagenbau)	151	713	7 823	25	177	1 357 642
206	Maschinenbauerhandwerk	76	708	7 026	11	101	1 011 604
211,213	Fahrrad- und Nähmaschinenmechanikerhandwerk	130	242	4 110	17	36	550 027
212	Büromaschinenmechanikerhandwerk	16	73	1 150	6	27	362 501
214	Feinmechanikerhandwerk	7	17	162	2	.	.
216	Kraftfahrzeugreparatur	239	2 374	66 101	24	437	15 666 814
218	Landmaschinenmechanikerhandwerk	48	453	10 561	1	.	.
220,221,223,	Geräte- und Bauklempnerei, Gas- und Wasserinstallation (auch						
224,225	mit Klempnerei und mit Zentralheizungs- und Lüftungsbau)	241	1 800	21 024	29	351	3 727 835
226	Zentralheizungs- und Lüftungsbau	8	70	1 333	-	-	-
228	Elektroinstallation	331	1 580	19 504	34	241	2 603 206
231	Elektromaschinenbau	13	113	1 400	3	25	434 114
232	Radio- und Fernsehtechnikerhandwerk	46	145	3 422	10	20	312 160
233	Uhrmacherhandwerk	175	463	8 805	24	57	1 291 421
240,241	Goldschmiede und Silberschmiede	29	79	984	4	10	38 357
3	Gruppe Holz insgesamt	928	3 009	30 153	81	377	4 433 043
	darunter						
301,302,303	Möbeltischlerei, Bautischlerei, Bau- und Möbeltischlerei	543	2 142	22 650	54	281	3 281 564
306	Bootsbau, Schiffbau	15	186	1 691	2	.	.
307	Modellbau	2	.	.	1	.	.
308	Stellmacherei	251	394	3 005	4	4	24 431
309	Karosseriebau	6	42	395	3	28	243 711
310	Drechslerhandwerk	6	11	177	3	6	120 547
313	Böttcherei	10	33	376	1	.	.
4	Gruppe Bekleidung insgesamt	2 382	4 512	34 208	259	651	4 544 868
	darunter						
401	Herrenschneiderei	567	988	5 318	46	111	705 598
402	Damenschneiderei	571	958	1 689	81	203	664 304
407	Putzmacherei	45	113	877	9	35	267 842
408	Weberhandwerk	36	227	2 023	2	.	.
409	Seilerei	12	21	512	-	-	-
410	Segelmacherhandwerk	5	33	552	3	19	262 318
411	Kürschnerei	21	123	1 880	7	53	657 605
414	Schuhmacherhandwerk	676	954	9 093	61	83	505 420
415	Orthopädieschuhmacherhandwerk	25	69	921	4	11	266 932
418	Feintäschnerei	1	.	.	-	-	-
419,420,421	Sattlerei, Autosattlerei, Sattlerei und Polstererhandwerk	247	467	5 145	10	23	239 217
422	Polsterer- und Dekorateurhandwerk	82	294	4 117	21	66	632 075
5	Gruppe Nahrung insgesamt	1 784	7 984	253 001	159	1 121	32 409 510
	darunter						
501	Bäckerhandwerk	907	4 157	68 804	64	463	6 823 015
502	Konditorenhandwerk	50	282	4 307	12	104	1 422 689
503	Fleischerei	535	2 551	88 267	69	525	19 496 964
505	Müllerhandwerk	269	922	82 024	3	6	182 935
507	Großschlachtereier	15	45	8 916	9	15	4 173 230
6	Gruppe Körperpflege insgesamt	885	3 156	17 136	143	664	3 944 389
	darunter						
601	Augenoptikerhandwerk	21	65	1 187	7	29 <sup>a</sup>	634 406
602	Bandagistenhandwerk	4	19	252	2	23 <sup>a</sup>	365 911 <sup>a</sup>
603	Orthopädiemechanikerhandwerk	9	56	886	2	.	.
605	Zahntechnikerhandwerk	24	94	613	9	30	159 471
606,607,608	Friseurhandwerk	757	2 386	11 117	103	420	2 092 054
609	Färberei und Chemischreinigung	15	168	1 074	4	53	145 680
611	Wäscherei und Plätterei	43	303	1 780	10	77	423 843
612	Gebäudereinigung	12	65	228	6	32	123 024
7	Gruppe Sonstige insgesamt	233	832	9 940	50	182	1 815 184
	darunter						
701	Lackiererhandwerk	11	57	385	3	28	246 775
702	Glaseri	45	131	1 696	14	43	586 597
707	Fotografenhandwerk	93	257	2 756	14	36	247 642
708	Buchbinderei	23	92	691	8	45	438 412
709	Graphische Handwerke	10	81	986	-	-	-
711-716	Musikinstrumentenbau	17	69	595	4	8	40 825
719	Vulkanisierhandwerk	13	67	2 241	2	.	.

1) einschl. Nebenbetriebe

a) aus Geheimhaltungsgründen mit "Orthopädiemechanikerhandwerk" zusammengefaßt

b) aus Geheimhaltungsgrün-

kreisfreien Städten und Landkreisen, sowie Handwerksgruppen und ausgewählten zweigen

Handwerkskammerbezirk Flensburg											
Landkreise											
Eckernförde			Eiderstedt			Flensburg-Land			Husum		
Be- triebe <sup>1)</sup>	Beschäf- tigte	Gesamt- umsatz in DM	Be- triebe <sup>1)</sup>	Beschäf- tigte	Gesamt- umsatz in DM	Be- triebe <sup>1)</sup>	Beschäf- tigte	Gesamt- umsatz in DM	Be- triebe <sup>1)</sup>	Beschäf- tigte	Gesamt- umsatz in DM
141	1 123	8 432 272	99	739	6 034 738	174	1 566	11 621 218	230	1 324	10 285 019
177	831	10 391 222	61	204	2 991 386	233	787	13 076 269	195	888	16 156 408
71	299	2 282 683	23	83	1 172 666	96	247	2 405 845	68	213	2 430 680
164	264	1 553 071	70	94	1 002 233	184	293	2 003 912	180	361	2 839 274
132	644	17 921 960	57	218	6 963 558	170	681	23 193 013	162	629	17 920 603
61	210	1 026 631	21	58	349 069	55	107	517 481	60	223	1 137 359
17	41	989 011	3	4	47 829	11	23	91 732	19	74	907 268
763	3 412	42 596 850	334	1 400	18 561 479	923	3 704	52 909 470	914	3 712	51 676 611
141	1 123	8 432 272	99	739	6 034 738	174	1 566	11 621 218	230	1 324	10 285 019
37	705	5 211 881	34	554	4 547 510	57	1 031	8 400 603	91	856	6 671 000
11	38	328 361	22	73	737 059	4	7	62 336	15	55	526 105
16	74	815 413	9	14	24 703	13	36	73 596	30	63	425 455
2	.	.	-	-	-	2	.	.	1	.	.
2	.	.	-	-	-	3	4	59 068	5	34	276 952
56	185	1 061 031	27	72	439 436	77	170	992 223	71	219	1 211 659
3	17	205 000	1	.	.	4	9	159 260	7	29	601 918
177	831	10 391 222	61	204	2 991 386	233	787	13 076 269	195	888	16 156 408
67	150	1 094 331	17	42	418 382	107	225	2 662 950	70	161	1 516 752
17	100	1 042 699	3	8	134 750	6	14	160 092	14	57	572 807
4	84	826 038	2	.	.	8	68	907 259	8	71	912 215
5	11	178 636	3	5	42 179	7	10	131 949	9	13	214 522
1	.	.	-	-	-	1	.	.	3	7	132 356
16	139	2 395 458	6	38	799 616	21	62	1 518 556	19	199	6 769 287
10	87	1 474 185	1	.	.	10	160	4 957 953	6	71	1 279 078
12	84	1 037 751	6	20	253 554	16	75	558 985	15	106	1 314 311
26	122	1 476 585	14	57	698 921	35	112	1 349 887	22	95	1 416 319
3	8	141 598	2	.	.	4	5	132 315	4	12	402 015
9	25	546 749	6	11	234 257	14	16	246 903	13	50	964 046
1	.	.	-	-	-	-	-	-	5	15	250 631
71	299	2 282 683	23	83	1 172 666	96	247	2 405 845	68	213	2 430 680
28	152	1 143 510	17	73	1 103 443	49	141	1 432 320	44	178	2 205 283
3	70	547 116	1	.	.	1	.	.	1	.	.
1	.	.	-	-	-	-	-	-	-	-	-
34	63	488 821	3	4	32 440	33	70	699 279	17	20	110 982
1	.	.	-	-	-	-	-	-	-	-	-
1	.	.	1	.	.	2	.	.	-	-	-
164	264	1 553 071	70	94	1 002 233	184	293	2 003 912	180	361	2 839 274
42	57	275 365	21	26	119 995	45	63	360 463	37	70	324 670
34	55	69 656	22	24	23 734	39	49	51 018	45	70	85 775
2	.	.	-	-	-	1	.	.	4	11	103 420
1	.	.	1	.	.	6	36	270 209	4	13	34 996
1	.	.	-	-	-	-	-	-	2	.	.
48	67	447 968	21	28	420 869	52	75	665 314	48	77	990 858
1	.	.	1	.	.	2	.	.	2	.	.
25	35	354 350	4	.	.	28	40	416 416	20	48	290 958
5	21	191 232	-	-	-	1	.	.	6	25	369 254
132	644	17 921 960	57	218	6 963 558	170	681	23 193 013	162	629	17 920 603
67	322 <sup>b</sup>	4 984 264 <sup>b</sup>	33	128 <sup>b</sup>	2 667 594 <sup>b</sup>	86	377 <sup>b</sup>	5 699 258 <sup>b</sup>	92	367	5 915 212
1	.	.	2	.	.	1	.	.	5	20	372 107
38	217	7 136 119	16	63 <sup>c</sup>	2 274 538 <sup>c</sup>	48	181 <sup>c</sup>	7 948 503 <sup>c</sup>	38	175	6 046 428
24	97	5 620 486	5	27	2 021 426	34	123	9 545 252	27	67	5 586 856
-	-	-	1	.	.	1	.	.	-	-	-
61	210	1 026 631	21	58	349 069	55	107	517 481	60	223	1 137 359
1	.	.	-	-	-	1	.	.	1	.	.
1	.	.	-	-	-	-	-	-	-	-	-
1	.	.	-	-	-	-	-	-	1	.	.
55	164	635 773	19	.	.	53	.	.	2	.	.
1	.	.	2	.	.	1	.	.	3	25	131 612
1	.	.	-	-	-	-	-	-	1	.	.
17	41	989 011	3	4	47 829	11	23	91 732	19	74	907 268
1	.	.	-	-	-	-	-	-	1	.	.
5	12	129 648	-	-	-	3	3	14 931	4	17	250 209
6	10	181 322	3	4	47 829	5	7	26 923	7	21	229 097
1	.	.	-	-	-	-	-	-	2	.	.
1	.	.	-	-	-	1	.	.	1	.	.
1	.	.	-	-	-	-	-	-	1	.	.
1	.	.	-	-	-	-	-	-	1	.	.

den mit "Konditorenhandwerk" zusammengefaßt

c) aus Geheimhaltungsgründen mit "Großschlachtere" zusammengefaßt

Handwerksgruppen Ausgewählte Handwerkszweige							
		Norderdithmarschen			Rendsburg		
		Be- triebe <sup>1</sup>	Beschäf- tigte	Gesamt- umsatz in DM	Be- triebe <sup>1</sup>	Beschäf- tigte	Gesamt- umsatz in DM
1	Bau	203	1 290	10 503 438	373	3 428	27 984 129
2	Metall	212	969	14 991 011	407	1 993	30 155 151
3	Holz	103	286	2 449 549	160	479	4 546 279
4	Bekleidung	236	463	3 538 979	453	799	6 102 514
5	Nahrung	168	657	17 710 424	295	1 394	44 404 287
6	Körperpflege	85	288	1 589 807	167	637	3 276 897
7	Sonstige	20	71	842 864	40	183	2 152 779
	Handwerk insgesamt	1 027	4 024	51 626 072	1 895	8 913	118 622 036
1	Gruppe Bau insgesamt	203	1 290	10 503 438	373	3 428	27 984 129
	darunter						
101,102,103,104	Maurerhandwerk (Hoch- und Tiefbau), auch mit Beton- und Stahlbetonbau und Hochbau mit Zimmerei	56	719	5 488 657	105	2 248	18 498 102
107,108	Zimmerei und Zimmerei mit Tischlerei	37	146	1 754 706	55	372	3 400 728
109	Dachdeckerei	14	48	356 826	24	69	459 185
110	Straßenbau	1	.	.	1	.	.
116,117	Steinmetz- und Steinbildhauerhandwerk	2	.	.	5	10	109 111
118	Stukkateurhandwerk	-	-	-	-	-	-
119	Malerhandwerk	72	191	1 018 059	142	474	2 696 180
120	Ofensetzerhandwerk	11	21	287 934	10	52	845 527
2	Gruppe Metall insgesamt	212	969	14 991 011	407	1 993	30 155 151
	darunter						
201,202	Schmiede (auch mit Schwerpunkt Fahrzeugbau)	63	139	1 415 935	132	327	3 179 039
203,204,205	Schlosserei (auch mit Schwerpunkt Stahlbau und mit Schwerpunkt Waagenbau)	10	62	599 857	24	128	1 541 617
206	Maschinenbauerhandwerk	5	50	407 098	10	86	910 475
211,213	Fahrrad- und Nähmaschinenmechanikerhandwerk	18	34	707 862	28	61	1 125 280
212	Büromaschinenmechanikerhandwerk	1	.	.	2	.	.
214	Feinmechanikerhandwerk	-	-	-	-	-	-
216	Kraftfahrzeugreparatur	29	271	6 744 623	42	457	11 152 628
218	Landmaschinenmechanikerhandwerk	3	27	94 472	8	56	989 490
220,221,223,224,225	Geräte- und Bauklempnerei, Gas- und Wasserinstallation (auch mit Klempnerei und mit Zentralheizungs- und Lüftungsbau)	23	144	1 648 679	46	463	5 404 843
226	Zentralheizungs- und Lüftungsbau	1	.	.	-	-	-
228	Elektroinstallation	27	100	1 496 371	49	210	2 569 560
231	Elektromaschinenbau	2	.	.	1	.	.
232	Radio- und Fernsehtechnikerhandwerk	4	16	240 080	8	42	849 870
233	Uhrmacherhandwerk	14	49	764 119	33	74	1 426 890
240,241	Goldschmiede und Silberschmiede	5	17	198 633	5	11	253 944
3	Gruppe Holz insgesamt	103	286	2 449 549	160	479	4 546 279
	darunter						
301,302,303	Möbeltischlerei, Bautischlerei, Bau- und Möbeltischlerei	71	223	2 075 629	81	307	2 951 166
306	Bootsbau, Schiffbau	-	-	-	3	41	575 632
307	Modellbau	-	-	-	-	-	-
308	Stellmacherei	19	29	147 851	50	80	453 278
309	Karosseriebau	1	.	.	-	-	-
310	Drechslerhandwerk	-	-	-	1	.	.
313	Böttcherei	1	.	.	2	.	.
4	Gruppe Bekleidung insgesamt	236	463	3 538 979	453	799	6 102 514
	darunter						
401	Herrenschneiderei	58	128	661 031	114	188	983 745
402	Damenschneiderei	59	106	154 554	88	138	186 353
407	Putzmacherei	2	.	.	10	17	89 719
408	Weberhandwerk	1	.	.	2	.	.
409	Seilerei	1	.	.	1	.	.
410	Segelmacherhandwerk	-	-	-	1	.	.
411	Kürschnerei	4	22	408 847	2	.	.
414	Schuhmacherhandwerk	67	95	928 583	153	210	2 086 408
415	Orthopädieschuhmacherhandwerk	5	11	147 379	3	9	77 684
418	Feintäschnerei	-	-	-	-	-	-
419,420,421	Sattlerei, Autosattlerei, Sattlerei und Polstererhandwerk	22	45	592 099	49	95	1 016 022
422	Polsterer- und Dekorateurhandwerk	10	40	571 327	16	56	945 445
5	Gruppe Nahrung insgesamt	168	657	17 710 424	295	1 394	44 404 287
	darunter						
501	Bäckerhandwerk	92	377	5 692 904	134	732	13 153 036
502	Konditorienhandwerk	5	19	309 708	7	41	864 217
503	Fleischerei	50	195	5 371 333	104	475	16 996 764
505	Müllerhandwerk	20	63	6 226 521	49	142	13 340 660
507	Großschlachtereier	-	-	-	-	-	-
6	Gruppe Körperpflege insgesamt	85	288	1 589 807	167	637	3 276 897
	darunter						
601	Augenoptikerhandwerk	3	11	145 391	3	8	131 808
602	Bandagistenhandwerk	1	.	.	-	-	-
603	Orthopädiemechanikerhandwerk	1	.	.	3	20	296 541
605	Zahntechnikerhandwerk	2	.	.	5	27	203 403
606,607,608	Friseurhandwerk	72	219	924 492	146	487	2 120 797
609	Färberei und Chemischreinigung	3	32	252 484	2	.	.
611	Wäscherei und Plätterei	2	.	.	6	38	225 582
612	Gebäudereinigung	1	.	.	2	.	.
7	Gruppe Sonstige insgesamt	20	71	842 864	40	183	2 152 779
	darunter						
701	Lackiererhandwerk	1	.	.	3	12	67 743
702	Glaserei	2	.	.	5	8	87 556
707	Fotografenhandwerk	9	22	142 699	15	40	434 094
708	Buchbinderei	1	.	.	2	.	.
709	Graphische Handwerke	1	.	.	3	56	628 762
711-716	Musikinstrumentenbau	2	.	.	4	22	298 366
719	Vulkanisierhandwerk	2	.	.	3	15	335 897

1) einschl. Nebenbetriebe



kreisfreien Städten und Landkreisen, sowie Handwerksgruppen und ausgewählten Zweigen

Handwerkskammerbezirk Flensburg								
Landkreise								
Schleswig			Süderdithmarschen			Südtondern		
Be- triebe <sup>1)</sup>	Beschäf- tigte	Gesamt- umsatz in DM	Be- triebe <sup>1)</sup>	Beschäf- tigte	Gesamt- umsatz in DM	Be- triebe <sup>1)</sup>	Beschäf- tigte	Gesamt- umsatz in DM
260	2 178	20 315 458	285	1 664	14 878 743	237	2 046	19 061 639
350	1 478	22 333 671	251	1 079	16 338 940	206	981	17 477 554
148	453	4 184 028	96	289	3 123 524	82	283	3 125 085
317	600	4 485 965	323	598	5 013 307	196	389	3 123 429
274	1 118	37 394 769	227	879	35 760 180	140	643	19 322 914
126	431	2 302 845	100	303	1 355 583	67	235	1 635 615
29	101	1 359 421	21	81	786 432	23	72	947 687
1 504	6 359	92 376 157	1 303	4 893	77 256 709	951	4 649	64 693 923
260	2 178	20 315 458	285	1 664	14 878 743	237	2 046	19 061 639
83	1 544	15 493 812	74	942	8 222 327	76	1 356	12 706 964
9	40	456 814	65	270	3 207 604	31	148	1 810 314
20	58	396 310	12	38	388 291	25	79	724 193
1	.	.	1	.	.	2	.	.
6	12	143 093	3	8	105 012	1	.	.
-	-	-	-	-	-	-	-	-
114	411	2 482 463	105	304	1 556 563	87	295	1 912 612
12	39	660 022	13	35	615 476	4	11	145 894
350	1 478	22 333 671	251	1 079	16 338 940	206	981	17 477 554
131	285	2 291 138	74	204	1 877 291	54	127	1 249 143
20	58	707 381	15	52	888 913	17	57	817 145
15	129	984 823	10	78	531 249	3	32	487 500
15	27	416 928	19	27	485 954	9	18	256 590
1	.	.	-	-	-	2	.	.
1	.	.	1	.	.	-	.	.
31	298	8 861 005	33	268	6 660 877	18	205	5 532 349
5	21	573 588	1	.	.	3	22	1 070 619
29	183	2 155 814	32	148	1 844 814	33	226	3 076 595
1	.	.	2	.	.	-	-	-
55	312	3 413 504	32	142	1 670 905	37	189	2 808 826
3	9	78 352	2	.	.	1	.	.
3	5	88 834	3	15	441 206	5	17	641 649
26	74	1 371 624	18	50	864 236	18	57	1 094 706
4	7	57 820	2	.	.	3	6	88 396
148	453	4 184 028	96	289	3 123 524	82	283	3 125 085
78	327	3 310 379	65	224	2 588 844	56	236	2 558 917
2	.	.	2	.	.	-	-	-
-	-	-	-	-	-	-	-	-
53	68	464 815	20	33	304 505	18	23	278 699
1	.	.	-	-	-	1	.	.
-	-	-	-	-	-	1	.	.
2	.	.	1	.	.	-	-	-
317	600	4 485 965	323	598	5 013 307	196	389	3 123 429
86	146	725 052	74	114	654 808	44	85	507 606
59	88	99 253	106	164	195 349	38	61	158 874
9	22	213 462	5	12	70 616	3	6	54 577
4	26	222 197	3	63	787 883	14	75	644 281
4	6	46 801	1	.	.	1	.	.
-	-	-	1	.	.	-	-	-
4	23	359 472	1	.	.	1	.	.
94	135	1 005 654	80	112	1 133 486	52	72	908 137
3	8	129 212	1	.	.	3	10	110 894
-	-	-	-	-	-	-	-	-
34	64	755 715	32	63	936 298	23	44	457 426
10	44	571 775	9	31	682 676	4	10	149 183
274	1 118	37 394 769	227	879	35 760 180	140	643	19 322 914
146	601	10 376 089	113	427	7 264 944	80	387	6 484 758
5	22	310 166	5	23	289 032	7	29	481 264
79	341 <sup>c)</sup>	11 063 095 <sup>c)</sup>	58	236 <sup>c)</sup>	9 352 561 <sup>c)</sup>	35	173 <sup>c)</sup>	7 322 844 <sup>c)</sup>
42	152	15 623 180	50	193	18 853 643	15	52	5 022 795
1	.	.	1	.	.	2	.	.
126	431	2 302 845	100	303	1 355 583	67	235	1 635 615
2	6	106 507	2	.	.	1	.	.
-	-	-	1	.	.	-	-	-
1	.	.	-	-	-	-	-	-
3	13	78 846	2	.	.	-	-	-
114	320	1 411 527	88	264	1 116 303	57	193	1 292 272
1	.	.	2	.	.	-	-	-
4	74	439 892	5	16	82 811	9	.	.
1	.	.	-	-	-	-	-	-
29	101	1 359 421	21	81	786 432	23	72	947 687
1	.	.	1	.	.	-	-	-
7	31	334 049	5	10	140 194	-	-	-
9	23	200 004	9	34	409 045	16	60	837 413
4	6	29 000	1	.	.	4	8	86 927
1	.	.	1	.	.	1	.	.
2	.	.	2	.	.	1	.	.
4	25	612 827	-	-	-	-	-	-

c) aus Geheimhaltungsgründen mit "Großschlachtereien" zusammengefaßt

**Betriebe, Beschäftigte, Umsätze und Antriebsmaschinen  
nach Betriebsgrößenklassen und Handwerksgruppen und ausgewählten Zweigen**

Tab. 3

Handwerksgruppen	Größen- klasse nach der Zahl der Beschäft- tigten	Betriebe (ein- schließ- lich Neben- be- triebe)	Beschäft- igte	Umsätze		Antriebsmaschinen		
				ins- gesamt	darunter Handwerks- umsatz	Elektromotore		sonstige
						Anzahl	installierte Leistung in PS	
1 Bau	1 859 3 - 4 1 039 5 - 9 1 020 10 - 14 416 15 - 19 190 20 - 24 109 25 - 49 277 50 - 99 151 100 u.mehr 61 insgesamt 5 287	1 165 1 718 3 526 6 676 4 875 3 187 2 379 9 637 10 225 9 619 53 007	7 150 12 977 25 936 56 557 43 727 29 696 20 750 83 968 90 069 85 461 456 294	6 818 12 381 24 756 54 290 41 908 28 395 20 115 81 318 88 079 84 384 442 443	239 279 871 1 530 829 570 315 1 204 1 086 913 7 836	879 1 003 2 847 5 393 4 557 2 189 1 295 9 913 8 434 19 401 55 909	78 54 1 221 3 988 3 905 3 717 1 437 6 988 20 542 45 899 87 829	
2 Metall	1 2 3 - 4 5 - 9 10 - 14 15 - 19 20 - 24 25 - 49 50 - 99 100 u.mehr insgesamt	1 392 1 187 1 476 1 229 336 148 70 117 37 5 5 997	1 392 2 374 5 048 7 975 3 925 2 455 1 518 4 048 2 483 706 31 924	16 323 27 776 61 467 103 920 57 855 38 887 28 165 95 642 49 264 27 466 506 764	8 945 13 204 32 950 61 433 32 354 21 911 15 023 38 812 23 849 8 291 256 770	2 232 2 645 4 378 4 839 1 864 1 157 734 1 541 998 132 20 520	3 454 4 268 7 317 10 098 3 822 3 560 1 620 12 601 8 389 1 499 56 625 1 809	
3 Holz	1 2 3 - 4 5 - 9 10 - 14 15 - 19 20 - 24 25 - 49 50 u.mehr <sup>1)</sup> insgesamt	810 426 510 460 115 43 20 30 7 2 421	810 852 1 732 2 906 1 315 727 447 989 512 10 290	5 927 6 623 16 837 33 137 16 535 8 831 5 395 15 293 6 624 115 201	4 969 5 450 12 415 24 017 12 349 7 480 4 219 11 824 6 244 88 966	1 841 1 492 2 281 3 027 1 166 588 331 607 174 11 507	7 402 4 851 7 216 13 887 3 637 3 186 1 070 5 935 3 065 50 250 426	
4 Bekleidung	1 2 3 - 4 5 - 9 10 - 14 15 - 19 20 - 24 25 - 49 50 u.mehr <sup>1)</sup> insgesamt	4 092 1 022 767 401 65 33 10 16 5 6 411	4 092 2 042 2 554 2 473 749 552 216 524 440 13 642	17 845 16 374 23 284 25 823 8 173 6 033 1 888 5 523 4 752 109 694	14 349 10 404 13 925 16 623 5 823 4 251 1 468 4 986 3 989 75 819	1 178 547 640 600 279 172 45 172 120 211 3 753	1 060 625 641 503 1 578 120 15 144 211 4 895 4	
5 Nahrung	1 2 3 - 4 5 - 9 10 - 14 15 - 19 20 - 24 25 - 49 50 u.mehr <sup>1)</sup> insgesamt	284 653 1 444 1 438 236 73 25 35 3 4 191	284 1 306 5 016 9 070 2 683 1 213 555 1 161 267 21 555	15 290 52 394 149 604 258 990 79 874 45 783 23 303 71 613 10 117 706 968	10 554 38 101 117 031 214 824 63 163 36 821 14 957 62 392 5 781 563 624	376 1 336 4 063 6 037 1 425 612 289 632 37 14 807	3 117 6 976 19 875 38 919 8 139 11 048 2 033 5 707 135 95 946 9 987	
6 Körperpflege	1 2 3 - 4 5 - 9 10 - 14 15 - 19 20 - 24 25 - 49 50 u.mehr <sup>1)</sup> insgesamt	705 524 667 633 88 22 16 15 8 2 678	705 1 048 2 296 3 928 1 004 360 360 505 596 10 802	3 369 5 301 11 208 21 117 7 250 2 876 2 658 3 226 4 485 61 490	2 395 3 986 9 096 17 631 6 050 2 243 2 345 3 186 4 476 51 409	639 765 1 154 1 516 424 184 184 264 246 5 376	124 315 678 950 621 317 319 546 607 4 477 154	
7 Sonstige	1 2 3 - 4 5 - 9 10 - 14 15 - 19 20 - 24 25 - 49 und 100 u.mehr <sup>1)</sup> insgesamt	211 163 181 166 25 11 4 4 765	211 326 611 1 025 293 183 87 199 2 935	1 732 3 201 7 133 13 416 3 925 2 887 1 933 1 723 35 950	1 297 2 239 4 711 8 531 2 442 1 529 1 369 1 572 23 690	59 100 227 415 156 70 15 73 1 115	74 155 372 641 336 121 60 159 1 917 2 066 3 699 7 191 4 142 4 861 2 586 8 424 20 567 45 909 100 215	
Handwerk insgesamt	1 2 3 - 4 5 - 9 10 - 14 15 - 19 20 - 24 25 - 49 50 - 99 100 u.mehr insgesamt	8 659 4 834 6 084 5 347 1 281 520 254 493 206 72 27 750	8 659 9 666 20 783 34 053 14 844 8 677 5 562 16 944 13 930 11 037 144 155	67 636 124 645 295 469 512 961 217 339 134 994 84 092 275 964 154 617 124 644 1 992 361	49 325 85 765 214 884 397 350 164 090 102 629 59 497 203 066 125 791 100 325 1 502 723	6 564 7 164 13 614 17 964 6 143 3 353 1 913 4 448 2 512 1 239 64 914	16 109 18 192 38 946 70 390 22 689 20 539 6 412 34 923 17 815 24 006 270 019 100 215	

1) aus Geheimhaltungsgründen zusammengefaßt

noch: Tab. 3

**noch: Betriebe, Beschäftigte, Umsätze und Antriebsmaschinen  
nach Betriebsgrößenklassen und Handwerksgruppen und ausgewählten Zweigen**

Ausgewählte Handwerkszweige	Größen- klasse nach der Zahl der Beschäft- tigten	Betriebe (ein- schlie- lich Neben- be- triebe)	Beschäf- tigte	Umsätze		Antriebsmaschinen		
				ins- gesamt	darunter Handwerks- umsatz	Elektromotoren		sonstige
						1 000 DM	Anzahl	
101,102, Maurerhandwerk (Hoch- und Tiefbau), 103,104, auch mit Beton- und Stahlbetonbau und Hochbau mit Zimmerei	1 2 3 - 4 5 - 9 10 - 14 15 - 19 20 - 24 25 - 49 50 - 99 100 u.mehr insgesamt	202 91 116 259 205 117 69 227 127 51 1 464	202 182 403 1 795 2 445 1 975 1 508 7 921 8 571 8 085 33 087	985 1 565 2 521 15 223 21 045 16 732 11 443 65 469 75 725 71 505 282 213	941 1 539 2 513 15 006 20 259 16 336 11 299 64 283 74 210 71 116 277 502	27 20 58 228 251 193 149 960 970 877 3 733	103 105 219 962 1 287 822 575 6 669 5 391 19 140 35 272	55 37 55 1 626 1 687 522 385 3 487 8 731 25 469 42 054
107,108 Zimmerei (auch mit Tischlerei)	1 2 3 - 4 5 - 9 10 - 14 15 - 19 20 - 24 25 - 99 <sup>1)</sup> 100 u.mehr insgesamt	153 83 141 165 45 30 11 9 - 637	153 166 482 1 081 514 493 239 391 - 3 519	1 042 1 514 5 006 11 995 5 943 6 049 3 324 6 106 - 40 979	1 020 1 433 4 806 11 513 5 668 5 727 3 300 5 926 - 39 393	171 187 600 1 005 366 280 126 141 - 2 876	673 772 2 201 3 692 1 390 1 054 595 3 063 - 13 439	8 14 10 95 1 042 91 - 1 099 - 2 359
109 Dachdeckerei	1 2 3 - 4 5 - 9 10 - 14 15 - 19 <sup>1)</sup> 20 - 49 50 - 99 100 u.mehr insgesamt	134 55 56 88 33 7 6 - - 379	134 110 193 598 390 116 150 - - 1 691	434 393 1 317 6 020 4 204 1 559 2 080 - - 16 006	429 329 1 294 5 945 4 203 1 497 2 072 - - 15 769	1 - - 6 9 1 7 - - 24	7 - - 5 19 3 4 - - 38	8 - - 41 50 3 - - 102
110 Straßenbau (einschl. Pflastererei)	1 2 3 - 4 5 - 9 <sup>1)</sup> 10 - 19 20 - 24 25 - 49 50 - 99 100 u.mehr insgesamt	6 6 4 7 4 4 16 13 9 69	6 12 14 48 60 87 600 839 1 406 3 072	34 56 83 444 413 478 5 014 6 533 11 048 24 103	34 56 83 444 307 451 4 988 6 533 11 003 23 900	- - - 3 - 3 38 30 32 74	- - - 1 - 16 38 154 259 467	- - - 16 36 3 030 36 3 381 6 531 20 430 33 424
116, 117 Steinmetz- und Steinbildhauerhandwerk	1 2 3 - 4 5 - 9 10 - 14 <sup>1)</sup> 15 - 24 25 - 49 50 - 99 100 u.mehr insgesamt	31 23 32 18 8 3 - - - 115	31 46 111 130 93 56 - - - 467	366 614 1 218 1 360 938 524 - - - 5 020	365 613 1 206 1 360 938 518 - - - 4 999	22 16 58 67 57 26 - - - 246	78 31 228 319 253 96 - - - 1 005	- 3 - 17 6 8 - - 34
118 Stukkateurhandwerk	1 2 3 - 9 und 20 - 24 <sup>1)</sup> 10 - 14 15 - 19 25 - 49 50 - 99 100 u.mehr insgesamt	- - - 3 - - - - - 3	- - - 34 - - - - - 34	- - - 267 - - - - - 267	- - - 267 - - - - - 267	- - - 3 - - - - - 3	- - - 3 - - - - - 3	- - - 2 - - - - - 2
119 Malerhandwerk (einschl. Tüncherei)	1 2 3 - 4 5 - 9 10 - 14 15 - 19 20 - 24 25 - 49 50 - 99 100 u.mehr insgesamt	530 392 501 399 91 22 13 17 5 1 970	530 784 1 703 2 483 1 035 369 280 537 371 8 092	2 950 4 184 8 987 14 048 6 425 2 316 1 939 4 194 3 006 48 048	2 807 4 037 8 575 13 611 6 214 2 279 1 917 3 991 2 824 46 254	13 33 85 124 72 28 6 62 5 428	16 22 71 113 79 52 5 103 1 462	- - 7 3 - 6 - 44 44 104
120 Ofensetzerhandwerk	1 2 3 - 4 5 - 9 <sup>1)</sup> 10 - 24 25 - 49 50 - 99 100 u.mehr insgesamt	81 49 52 42 13 - - - 237	81 98 181 261 163 - - - 784	1 046 1 388 2 671 4 099 2 651 - - - 11 856	928 1 149 2 207 3 062 1 753 - - - 9 098	2 4 12 18 19 - - - 55	0 8 7 14 28 - - - 56	- - - 20 4 - - 24

1) aus Geheimhaltungsgründen zusammengefaßt

noch: Betriebe, Beschäftigte, Umsätze und Antriebsmaschinen  
nach Betriebsgrößenklassen und Handwerksgruppen und ausgewählten Zweigen

noch: Tab. 3

Ausgewählte Handwerkszweige	Größen- klasse nach der Zahl der Beschäft- tigten	Betriebe (ein- schließ- lich Neben- betriebe)	Beschäft- tigte	Umsätze		Antriebsmaschinen		
				ins- gesamt	Handwerks- umsatz	Elektromotoren		sonstige
						Anzahl	installierte Leistung in PS	
				1 000 DM				
201,202 Schmiede	1	449	449	3 994	3 224	1 118	2 079	12
	2	450	900	7 196	5 266	1 434	2 711	25
	3 - 4	398	1 311	11 638	7 952	1 744	3 511	32
	5 - 9 <sup>1)</sup>	115	682	7 862	5 145	793	2 014	25
	10 - 19 <sup>1)</sup>	10	125	2 257	1 619	151	326	-
	20 - 49 und 100 u.mehr <sup>1)</sup>	6	261	5 923	3 869	90	255	-
	50 - 99	-	-	-	-	-	-	-
	insgesamt	1 428	3 728	38 869	27 076	5 330	10 895	94
203-205 Schlosserei	1	102	102	945	633	215	338	5
	2	50	100	1 085	712	135	221	23
	3 - 4	105	363	3 390	2 344	530	749	25
	5 - 9	116	771	7 142	5 686	801	1 408	90
	10 - 14	35	409	3 639	3 181	278	707	-
	15 - 19	16	273	3 321	2 904	246	442	-
	20 - 24	6	126	1 371	1 303	94	213	-
	25 - 49	11	364	4 335	4 300	231	1 895	-
	50 - 99	4	297	3 027	3 019	164	1 548	-
	100 u.mehr	-	-	-	-	-	-	-
	insgesamt	445	2 805	28 256	24 083	2 694	7 520	143
206 Maschinenbauerhandwerk	1	25	25	193	116	66	143	-
	2	25	50	555	456	125	262	19
	3 - 4	28	103	733	657	144	325	5
	5 - 9	57	388	3 793	2 853	455	965	1 028
	10 - 14	24	279	2 338	2 249	291	743	50
	15 - 19	15	248	3 278	2 408	177	436	8
	20 - 24	10	228	2 477	1 943	189	484	-
	25 - 49	13	444	4 918	3 921	220	2 023	37
	50 - 99	6	401	7 455	4 589	192	1 606	-
	100 u.mehr	-	-	-	-	-	-	-
	insgesamt	203	2 166	25 740	19 194	1 859	6 986	1 147
211,213 Fahrrad- und Nähmaschinenmechanikerhandwerk	1	178	178	2 774	939	160	154	-
	2	109	218	3 906	779	123	148	-
	3 - 4 <sup>1)</sup>	72	242	5 299	951	176	273	1
	5 - 19 <sup>1)</sup>	37	235	4 088	1 005	121	126	35
	20 - 24	-	-	-	-	-	-	-
	25 - 49	-	-	-	-	-	-	-
	50 - 99	-	-	-	-	-	-	-
	100 u.mehr	-	-	-	-	-	-	-
	insgesamt	396	873	16 067	3 674	580	701	36
212 Büromaschinenmechanikerhandwerk	1	17	17	212	111	26	14	-
	2	8	16	272	82	19	14	-
	3 - 4	20	72	963	269	27	15	-
	5 - 9 <sup>1)</sup>	11	74	1 397	362	27	18	-
	10 - 19 <sup>1)</sup>	5	64	1 167	260	32	22	-
	20 - 24	-	-	-	-	-	-	-
	25 - 49	-	-	-	-	-	-	-
	50 - 99	-	-	-	-	-	-	-
	100 u.mehr	-	-	-	-	-	-	-
	insgesamt	61	243	4 010	1 085	131	82	-
214 Feinmechanikerhandwerk	1	17	17	173	131	54	38	-
	2	5	10	64	63	45	43	-
	3 - 4	7	25	233	153	55	54	-
	5 - 9	12	85	636	571	134	124	-
	10 - 14 <sup>1)</sup>	6	69	655	446	104	103	-
	15 - 24 <sup>1)</sup>	3	56	562	562	53	49	-
	25 - 99 <sup>1)</sup>	3	120	1 579	1 416	94	115	-
	100 u.mehr	-	-	-	-	-	-	-
	insgesamt	53	382	3 902	3 343	539	527	-
216 Kraftfahrzeugreparatur	1	63	63	996	466	124	218	-
	2	66	132	1 648	760	162	250	-
	3 - 4	158	544	6 201	3 646	542	925	39
	5 - 9	162	1 100	19 349	8 290	763	1 466	16
	10 - 14	63	739	18 005	4 512	316	643	3
	15 - 19	32	539	13 546	4 170	281	519	20
	20 - 24	15	325	9 947	2 252	111	179	-
	25 - 49	51	1 801	64 112	15 215	682	7 908	70
	50 - 99	13	888	22 169	6 543	280	1 862	-
	100 u.mehr	3	462	22 605	4 664	119	1 474	-
	insgesamt	626	6 593	178 579	50 518	3 380	15 443	148
218 Landmaschinenmechanikerhandwerk	1	12	12	246	98	37	118	-
	2	23	46	726	371	97	218	-
	3 - 4	27	96	1 542	731	131	451	-
	5 - 9	32	216	3 897	1 726	216	527	-
	10 - 14	18	200	5 497	1 021	118	410	-
	15 - 19	10	168	4 743	1 079	104	239	-
	20 - 24	4	86	2 200	846	49	147	-
	25 - 49	3	85	2 761	452	44	102	-
	50 - 99	3	232	6 472	1 510	155	376	-
	100 u.mehr	-	-	-	-	-	-	-
	insgesamt	132	1 141	28 085	7 833	951	2 587	-

1) aus Geheimhaltungsgründen zusammengefaßt

noch: Betriebe, Beschäftigte, Umsätze und Antriebsmaschinen  
nach Betriebsgrößenklassen und Handwerksgruppen und ausgewählten Zweigen

noch: Tab. 3

Ausgewählte Handwerkszweige	Größen- klasse nach der Zahl der Beschäftig- ten	Betriebe (ein- schlie- lich Neben- be- triebe)	Beschäft- igte	Umsätze		Antriebsmaschinen		
				ins- gesamt	darunter Handwerks- umsatz	Elektromotoren		sonstige
						Anzahl	installierte Leistung in PS	
				1 000 DM				
220,221, Klempnerei, Gas- und Wasserinstallation 223-225	1 2 3 - 4 5 - 9 10 - 14 15 - 19 20 - 24 25 - 49 50 u. mehr <sup>1)</sup> insgesamt	78 88 170 247 85 31 13 15 6 731	78 176 597 1 631 960 508 275 535 417 5 177	763 1 913 6 211 17 603 10 547 5 514 3 552 6 434 6 843 59 381	618 1 668 5 557 15 900 9 873 5 289 3 020 5 966 6 131 54 023	23 51 161 314 160 91 39 86 32 957	23 41 179 1 711 246 45 83 114 33 2 474	- 2 43 46 - 6 - 24 10 131
226 Zentralheizungs- und Lüftungsbau	1 2 3 - 4 5 - 9 10 - 19 <sup>1)</sup> 20 - 24 25 - 49 50 - 99 100 u. mehr insgesamt	3 3 15 14 9 4 3 - - 51	3 6 54 91 127 89 107 - - 477	26 36 850 1 382 1 671 1 335 2 027 - - 7 327	26 28 848 1 382 1 662 1 335 2 027 - - 7 307	1 11 29 23 30 42 23 - - 159	7 26 41 46 46 75 105 - - 345	- - - - - 12 - - - 12
228 Elektroinstallation	1 2 3 - 4 5 - 9 10 - 14 15 - 19 20 - 24 25 - 99 <sup>1)</sup> 100 u. mehr insgesamt	128 98 238 278 53 25 8 14 - 842	128 196 827 1 775 615 405 179 540 - 4 665	1 604 2 445 9 578 20 250 7 862 4 691 2 053 7 308 - 55 790	1 113 1 495 6 267 12 980 5 343 3 354 1 451 3 866 - 35 869	80 127 350 622 164 75 41 96 - 1 555	54 126 337 746 215 135 94 154 - 1 860	- - - - 4 2 - - - 6
231 Elektromaschinenbau	1 - 2 <sup>1)</sup> 3 - 4 5 - 9 10 - 19 <sup>1)</sup> 20 - 49 <sup>1)</sup> 50 - 99 100 u. mehr insgesamt	7 10 12 10 3 - - 42	9 34 79 129 90 - - 341	71 269 693 1 062 1 381 - - 3 477	65 238 518 898 1 319 - - 3 038	20 40 96 78 65 - - 299	49 52 235 1 527 189 - - 2 052	- - - - 30 - - 30
232 Radio- und Fernsehtechnikerhandwerk	1 2 3 - 4 5 - 9 10 - 14 15 - 24 <sup>1)</sup> 25 - 49 50 - 99 100 u. mehr insgesamt	47 46 39 31 3 3 - - - 169	47 92 134 190 38 53 - - - 554	911 1 977 2 979 4 414 681 2 199 - - - 13 160	156 252 440 535 191 287 - - - 1 859	13 38 32 28 2 8 - - - 121	7 23 30 15 3 3 - - 80	- - - - - - - - -
233 Uhrmacherhandwerk	1 2 3 - 4 5 - 9 10 - 19 <sup>1)</sup> 20 - 24 25 - 49 50 - 99 100 u. mehr insgesamt	166 152 112 49 6 - - - - 485	166 304 379 290 78 - - - - 1 217	2 261 4 715 7 251 6 314 1 738 - - - - 22 280	652 739 1 233 1 009 277 - - - - 3 909	97 135 165 88 17 - - - - 502	19 30 46 20 8 - - - - 124	- - - - - - - - -
240,241 Goldschmiede und Silberschmiede	1 2 3 - 4 5 - 14 <sup>1)</sup> 15 - 19 20 - 24 25 - 49 50 - 99 100 u. mehr insgesamt	34 23 25 11 - - - - - 93	34 46 88 78 - - - - - 246	504 515 1 775 1 283 - - - - - 4 078	152 159 274 505 - - - - - 1 090	38 40 40 33 - - - - - 151	11 14 14 27 - - - - - 65	- - - - - - - - -
301-303 Tischlerei	1 2 3 - 4 5 - 9 10 - 14 15 - 19 20 - 24 25 - 49 50 u. mehr <sup>1)</sup> insgesamt	266 221 382 369 93 37 12 19 3 1 402	266 442 1 299 2 345 1 059 620 266 648 243 7 188	2 678 3 731 13 124 27 777 13 517 7 749 3 729 12 054 3 723 88 081	2 103 3 100 9 413 19 194 9 771 6 461 2 562 8 666 3 723 64 994	678 762 1 680 2 328 912 497 194 442 98 7 591	3 348 2 281 5 235 11 550 2 847 2 842 686 5 368 2 865 37 023	30 22 32 34 22 11 - 30 - 181

1) aus Geheimhaltungsgründen zusammengefaßt

noch: Betriebe, Beschäftigte, Umsätze und Antriebsmaschinen  
nach Betriebsgrößenklassen und Handwerksgruppen und ausgewählten Zweigen

noch: Tab. 3

Ausgewählte Handwerkszweige		Größen- klasse nach der Zahl der Beschäft- tigten	Betriebe (ein- schlie- lich Neben- be- triebe)	Beschäft- tigte	Umsätze		Antriebsmaschinen		
					ins- gesamt	darunter Handwerks- umsatz	Elektromotoren		sonstige
							1 000 DM	Anzahl	
306	Bootsbau, Schiffbau	1 2 3 - 4 <sup>1)</sup> 5 - 14 <sup>1)</sup> 15 - 24 <sup>1)</sup> 25 - 49 50 - 99 100 u.mehr insgesamt	6 8 14 10 4 6 3 - 51	6 16 48 67 87 200 1 895 - 629	28 154 290 438 751 1 787 1 895 - 5 343	25 115 253 435 746 1 721 1 713 - 5 007	15 35 54 83 77 94 71 - 429	31 126 224 306 283 307 156 - 1 433	7 - 35 34 - 48 - - 124
307	Modellbau	1 2 - 4 <sup>1)</sup> 5 - 9 10 - 14 und 20 - 24 <sup>1)</sup> 15 - 19 25 - 49 50 - 99 100 u.mehr insgesamt	5 3 6 - 3 - - - - 17	5 7 38 47 - - - - 97	79 20 292 432 - - - - 823	79 20 284 432 - - - - 815	19 12 44 63 - - - - 138	38 35 99 121 - - - - 293	- - - - - - - - -
308	Stellmacherei	1 2 3 - 4 5 - 9 <sup>1)</sup> 10 - 19 <sup>1)</sup> 20 - 24 25 - 49 50 - 99 100 u.mehr insgesamt	333 129 47 31 4 - - - - 544	333 258 155 186 57 - - - - 989	1 947 1 532 1 229 1 908 544 - - - - 7 160	1 783 1 382 1 071 1 786 518 - - - - 6 540	879 516 269 267 49 - - - - 1 980	3 391 1 996 1 038 889 212 - - - - 7 526	25 9 34 53 - - - - 121
309	Karosseriebau	1 - 2 <sup>1)</sup> 3 - 4 5 - 9 10 - 19 <sup>1)</sup> 20 - 49 <sup>1)</sup> 50 - 99 100 u.mehr insgesamt	3 9 8 5 3 - - 28	4 32 52 63 70 - - 221	42 244 509 966 834 - - 2 596	42 224 500 667 834 - - 2 267	8 40 67 72 32 - - 219	12 117 231 168 61 - - 590	- - - - - - - -
310	Drechslerhandwerk	1 2 3 - 4 <sup>1)</sup> 5 - 14 <sup>1)</sup> 15 - 19 20 - 24 25 - 49 50 - 99 100 u.mehr insgesamt	13 3 - 8 - - - - - 31	13 6 25 65 - - - - - 107	55 35 363 557 - - - - - 1 010	43 35 220 551 - - - - - 848	30 18 42 74 - - - - - 164	38 27 69 139 - - - - - 273	- - - - - - - - - -
313	Böttcherei	1 2 3 - 4 <sup>1)</sup> 5 - 14 <sup>1)</sup> 15 - 19 20 - 24 25 - 49 50 - 99 100 u.mehr insgesamt	14 12 5 9 - - - - - 40	14 24 18 66 - - - - - 122	133 197 133 855 - - - - - 1 318	133 165 119 640 - - - - - 1 057	42 32 35 127 - - - - - 236	139 90 103 586 - - - - - 917	- - - - - - - - - -
401	Herrenschneiderei	1 2 3 - 4 5 - 9 10 - 14 15 - 19 und 25 - 49 <sup>1)</sup> 20 - 24 50 - 99 100 u.mehr insgesamt	974 301 195 80 11 - 6 - - - 1 567	974 602 653 474 122 - 118 - - - 2 943	4 836 3 267 4 004 3 673 717 - 1 097 - - - 17 594	4 603 2 987 3 484 3 157 578 - 941 - - - 15 750	37 43 56 91 25 - 10 - - - 262	19 15 23 45 10 - 1 - - - 113	- - - - - - - - - -
402	Damenschneiderei	1 2 3 - 4 5 - 9 10 - 14 15 - 19 20 - 24 <sup>1)</sup> 25 - 99 100 u.mehr insgesamt	1 115 115 116 72 11 6 3 3 - 1 441	1 115 230 391 434 130 98 66 126 - 2 590	1 267 374 599 1 218 712 427 141 1 067 - 5 804	1 239 355 569 1 073 312 424 141 1 026 - 5 138	41 16 11 38 29 41 26 39 - 241	11 10 1 11 5 10 8 10 - 65	- - - - - - - - - -

1) aus Geheimhaltungsgründen zusammengefaßt

noch: Betriebe, Beschäftigte, Umsätze und Antriebsmaschinen  
nach Betriebsgrößenklassen und Handwerksgruppen und ausgewählten -zweigen

noch: Tab. 3

Ausgewählte Handwerkszweige	Größen- klasse nach der Zahl der Beschäft- tigten	Betriebe (ein- schließ- lich Neben- be- triebe)	Beschäf- tigte	Umsätze		Antriebsmaschinen		
				ins- gesamt	darunter Handwerks- umsatz	Elektromotore	sonstige	
				1 000 DM		Anzahl	installierte Leistung in PS	
407 Putzmacherei	1	61	61	355	195	-	-	-
	2	34	68	422	192	-	-	-
	3 - 4	41	139	1 205	643	1	1	-
	5 - 9	22	140	1 412	645	1	1	-
	10 - 14 und 20 - 24 <sup>1)</sup>	5	66	633	409	4	3	-
	15 - 19	-	-	-	-	-	-	-
	25 - 49	-	-	-	-	-	-	-
	50 - 99	-	-	-	-	-	-	-
	100 u. mehr	-	-	-	-	-	-	-
	insgesamt	163	474	4 027	2 085	6	5	-
408 Weberhandwerk	1	17	17	56	33	3	1	-
	2	13	26	165	140	1	0	-
	3 - 4	16	55	329	240	11	15	-
	5 - 9	11	75	486	483	16	15	-
	10 - 19 <sup>1)</sup>	5	77	682	652	12	18	-
	20 - 49	5	154	1 497	1 378	20	31	-
	50 - 99	-	-	-	-	-	-	-
	100 u. mehr	-	-	-	-	-	-	-
	insgesamt	67	404	3 216	2 926	63	80	-
409 Seilerei (einschl. Netzmacherei)	1	11	11	104	80	4	3	-
	2	14	28	576	151	9	12	-
	3 - 4	7	21	340	134	12	12	-
	5 - 9 und 15 - 19 <sup>1)</sup>	3	32	838	427	4	3	-
	10 - 14	-	-	-	-	-	-	-
	20 - 24	-	-	-	-	-	-	-
	25 - 49	-	-	-	-	-	-	-
	50 - 99	-	-	-	-	-	-	-
	100 u. mehr	-	-	-	-	-	-	-
	insgesamt	35	92	1 659	791	29	30	-
410 Segelmacherhandwerk	1 - 2 <sup>1)</sup>	5	7	69	69	10	3	-
	3 - 4 <sup>1)</sup>	4	14	272	266	20	12	-
	5 - 19 <sup>1)</sup>	7	59	953	921	29	33	-
	20 - 24	-	-	-	-	-	-	-
	25 - 49	-	-	-	-	-	-	-
	50 - 99	-	-	-	-	-	-	-
	100 u. mehr	-	-	-	-	-	-	-
	insgesamt	16	80	1 295	1 256	59	48	-
411 Kürschnerei	1	13	13	193	134	2	0	-
	2	14	28	318	215	6	1	-
	3 - 4	18	59	620	471	21	15	-
	5 - 9	26	178	2 350	1 586	47	15	-
	10 - 14	7	78	1 232	1 047	40	14	-
	15 - 19 <sup>1)</sup>	3	54	849	587	11	4	-
	20 - 49 <sup>1)</sup>	4	106	1 523	1 120	25	11	-
	50 - 99	-	-	-	-	-	-	-
	100 u. mehr	-	-	-	-	-	-	-
	insgesamt	85	516	7 084	5 161	152	60	-
414 Schuhmacherhandwerk	1	1 412	1 412	7 735	5 328	976	865	-
	2	280	560	6 098	2 531	284	302	-
	3 - 4	134	435	6 114	1 821	206	196	-
	5 - 9	30	174	2 301	944	71	79	-
	10 - 14 und 25 - 49 <sup>1)</sup>	7	114	1 571	817	81	67	-
	15 - 19	-	-	-	-	-	-	-
	20 - 24	-	-	-	-	-	-	-
	50 - 99	-	-	-	-	-	-	-
	100 u. mehr	-	-	-	-	-	-	-
	insgesamt	1 863	2 695	23 819	11 442	1 618	1 508	-
415 Orthopädieschuhmacherhandwerk	1	10	10	194	67	13	11	-
	2	28	56	768	382	39	42	-
	3 - 4 <sup>1)</sup>	22	74	1 084	788	42	39	-
	5 - 19 <sup>1)</sup>	12	90	986	547	44	48	-
	20 - 24	-	-	-	-	-	-	-
	25 - 49	-	-	-	-	-	-	-
	50 - 99	-	-	-	-	-	-	-
	100 u. mehr	-	-	-	-	-	-	-
	insgesamt	72	230	3 031	1 784	138	140	-
418 Feintäschnerei	1	-	-	-	-	-	-	-
	2 - 9 <sup>1)</sup>	6	20	165	150	10	3	-
	10 u. mehr	-	-	-	-	-	-	-
	insgesamt	6	20	165	150	10	3	-
419-421 Sattlerei (auch Autosattlerei)	1	279	279	2 026	1 734	36	23	-
	2	123	246	2 569	1 916	51	57	-
	3 - 4	100	329	4 132	2 679	78	68	-
	5 - 9	39	234	4 276	1 987	61	34	-
	10 - 14	4	47	776	420	1	0	-
	15 - 19 und 25 - 49 <sup>1)</sup>	3	63	879	879	27	27	-
	20 - 24	-	-	-	-	-	-	-
	50 - 99	-	-	-	-	-	-	-
	100 u. mehr	-	-	-	-	-	-	-
	insgesamt	548	1 198	14 658	9 616	254	209	-

1) aus Geheimhaltungsgründen zusammengefaßt

noch: Betriebe, Beschäftigte, Umsätze und Antriebsmaschinen  
nach Betriebsgrößenklassen und Handwerksgruppen und ausgewählten Zweigen

noch: Tab. 3

Ausgewählte Handwerkszweige	Größen- klasse nach der Zahl der Beschäft- tigten	Betriebe (ein- schließ- lich Neben- betriebe)	Beschäft- tigte	Umsätze		Antriebsmaschinen		
				ins- gesamt	darunter Handwerks- umsatz	Elektromotoren	sonstige	
							installierte Leistung in PS	
				1 000 DM		Anzahl		
422 Polsterer- und Dekorateurhandwerk	1	79	79	660	591	8	5	-
	2	56	112	1 244	1 112	26	41	-
	3 - 4	69	237	3 362	2 276	70	87	-
	5 - 9	67	418	6 316	4 201	95	111	-
	10 - 14	6	71	1 053	802	13	4	-
	15 - 19 <sup>1)</sup>	7	118	2 277	965	23	39	-
	20 - 49 <sup>1)</sup>	3	69	835	676	12	5	-
	50 u. mehr <sup>1)</sup>	3	314	3 682	2 960	81	198	-
	insgesamt	290	1 418	19 430	13 583	328	492	-
501 Bäckerhandwerk	1	31	31	915	768	35	73	-
	2	237	474	9 673	7 346	409	891	19
	3 - 4	694	2 422	42 214	34 979	1 703	3 655	79
	5 - 9	821	5 199	89 530	77 424	2 935	6 053	85
	10 - 14	130	1 479	27 025	24 299	656	1 406	23
	15 - 19	37	614	12 188	10 717	254	541	-
	20 - 24	15	341	7 134	6 104	156	311	35
	25 - 49	13	428	8 286	7 787	184	359	21
	50 - 99	-	-	-	-	-	-	-
	100 u. mehr	-	-	-	-	-	-	-
	insgesamt	1 978	10 988	196 965	169 425	6 332	13 288	262
502 Konditorenhandwerk	1	6	6	168	132	15	20	-
	2	20	40	548	446	48	52	-
	3 - 4	49	168	3 458	1 981	138	218	-
	5 - 9	54	360	4 634	3 334	203	275	-
	10 - 14	24	272	4 143	2 531	118	170	-
	15 - 24 und	-	-	-	-	-	-	-
	50 - 99 <sup>1)</sup>	5	168	2 977	1 826	28	27	-
	25 - 49	-	-	-	-	-	-	-
	100 u. mehr	-	-	-	-	-	-	-
	insgesamt	158	1 014	15 928	10 249	550	761	-
503 Fleischerei	1	125	125	5 074	3 572	113	246	-
	2	232	464	14 566	13 096	481	1 177	7
	3 - 4	552	1 923	59 299	55 457	1 622	3 679	78
	5 - 9	474	2 954	101 911	98 291	2 234	6 591	101
	10 - 14	63	721	29 396	27 391	440	1 166	-
	15 - 19	26	430	19 516	19 044	240	779	10
	20 - 24	5	104	4 929	4 910	82	116	50
	25 u. mehr <sup>1)</sup>	20	786	36 140	30 837	402	2 580	-
	insgesamt	1 497	7 507	270 831	252 599	5 614	16 333	246
505 Müllerhandwerk	1	110	110	6 243	3 508	213	2 777	607
	2	144	288	20 353	11 289	382	4 819	1 882
	3 - 4	121	409	35 323	15 813	540	12 205	2 072
	5 - 9	79	495	54 425	29 925	648	25 946	1 670
	10 - 14	18	198	18 875	8 509	200	5 375	65
	15 - 19 <sup>1)</sup>	6	98	11 543	5 107	104	9 717	1 080
	20 - 49	6	146	18 791	6 819	63	3 072	2 100
	50 - 99	-	-	-	-	-	-	-
	100 u. mehr	-	-	-	-	-	-	-
	insgesamt	484	1 744	165 554	80 969	2 150	63 912	9 476
601 Augenoptikerhandwerk	1	13	13	187	119	30	8	-
	2	23	46	739	502	45	19	-
	3 - 4	22	76	1 175	815	38	31	-
	5 - 9	17	100	1 859	1 013	66	24	-
	10 - 14	5	57	904	414	24	12	-
	15 - 19	-	-	-	-	-	-	-
	20 - 24	-	-	-	-	-	-	-
	25 - 49	-	-	-	-	-	-	-
	50 - 99	-	-	-	-	-	-	-
	100 u. mehr	-	-	-	-	-	-	-
	insgesamt	80	292	4 864	2 863	253	95	-
602 Bandagistenhandwerk	1 - 4 <sup>1)</sup>	5	11	188	35	3	1	-
	5 - 9 <sup>1)</sup>	3	17	207	96	18	46	-
	10 - 19 <sup>1)</sup>	3	41	808	336	18	29	-
	20 - 24	-	-	-	-	-	-	-
	25 - 49	-	-	-	-	-	-	-
	50 - 99	-	-	-	-	-	-	-
	100 u. mehr	-	-	-	-	-	-	-
	insgesamt	11	69	1 203	467	39	76	-
603 Orthopädiemechanikerhandwerk	1	3	3	8	8	4	4	-
	2 - 4 <sup>1)</sup>	4	10	143	103	8	10	-
	5 - 9	7	49	789	476	47	60	-
	10 - 14 <sup>1)</sup>	3	35	402	366	36	35	38
	15 - 24 <sup>1)</sup>	5	94	921	600	75	79	-
	25 - 49	-	-	-	-	-	-	-
	50 - 99	-	-	-	-	-	-	-
	100 u. mehr	-	-	-	-	-	-	-
	insgesamt	22	191	2 263	1 552	170	188	38

1) aus Geheimhaltungsgründen zusammengefaßt



noch: Betriebe, Beschäftigte, Umsätze und Antriebsmaschinen  
nach Betriebsgrößenklassen und Handwerksgruppen und ausgewählten Zweigen

noch: Tab. 3

Ausgewählte Handwerkszweige	Größen- klasse nach der Zahl der Beschäft- tigten	Betriebe (ein- schließ- lich Neben- be- triebe)	Beschäf- tigte	Umsätze		Antriebsmaschinen		
				ins- gesamt	darunter Handwerks- umsatz	Elektromotoren		sonstige
						Anzahl	installierte Leistung in PS	
				1 000 DM				
605 Zahntechnikerhandwerk	1	15	15	69	69	30	10	-
	2	10	20	98	85	33	22	-
	3 - 4	13	43	303	303	41	16	-
	5 - 9	16	99	761	761	112	22	-
	10 - 14 und 25 - 49 <sup>1)</sup>	4	61	501	501	63	12	-
	15 - 19	-	-	-	-	-	-	-
	20 - 24	-	-	-	-	-	-	-
	50 - 99	-	-	-	-	-	-	-
	100 u. mehr	-	-	-	-	-	-	-
	insgesamt	58	238	1 731	1 719	279	82	-
606-608 Friseurhandwerk	1	632	632	2 938	2 053	557	79	-
	2	434	868	3 922	2 948	584	128	-
	3 - 4	585	2 022	8 832	7 214	913	444	-
	5 - 9	531	3 270	15 626	13 421	1 021	413	-
	10 - 14	48	541	3 366	2 868	102	71	-
	15 - 19 <sup>1)</sup>	5	80	510	448	27	23	-
	20 - 49 <sup>1)</sup>	4	106	722	552	27	1	-
	50 - 99	-	-	-	-	-	-	-
	100 u. mehr	-	-	-	-	-	-	-
	insgesamt	2 239	7 519	35 915	29 502	3 231	1 159	-
609 Färberei und Chemischreinigung	1	-	-	-	-	-	-	-
	2 - 4 <sup>1)</sup>	6	18	86	86	14	33	1
	5 - 9	12	81	564	564	57	116	-
	10 - 14	5	60	459	354	26	46	-
	15 - 19	5	84	648	647	36	116	-
	20 - 24	4	89	827	827	58	152	-
	25 - 49	7	236	1 422	1 422	149	325	16
	50 u. mehr <sup>1)</sup>	3	235	2 318	2 318	94	262	-
	insgesamt	42	803	6 324	6 217	434	1 049	17
611 Wäscherei und Plätterei	1	23	23	42	42	17	20	-
	2	37	74	285	236	91	129	3
	3 - 4	29	93	408	403	89	139	-
	5 - 9	32	217	896	894	176	234	1
	10 - 14	22	253	1 588	1 559	188	429	-
	15 - 19	7	116	598	598	69	122	5
	20 - 24	5	111	634	634	60	116	-
	25 - 49	6	207	1 391	1 391	81	215	90
	50 - 99	4	283	2 048	2 040	116	328	-
	100 u. mehr	-	-	-	-	-	-	-
	insgesamt	165	1 377	7 891	7 798	887	1 731	99
612 Gebäudereinigung	1	17	17	96	96	1	3	-
	2	14	28	129	129	5	7	-
	3 - 4 <sup>1)</sup>	10	33	195	195	4	14	-
	5 - 14 <sup>1)</sup>	16	107	501	493	22	41	-
	15 - 19	-	-	-	-	-	-	-
	20 - 24 und 50 - 99 <sup>1)</sup>	3	124	341	341	50	33	-
	25 - 49	-	-	-	-	-	-	-
	100 u. mehr	-	-	-	-	-	-	-
	insgesamt	60	309	1 263	1 255	82	96	-
701 Lackiererhandwerk	1 - 2 <sup>1)</sup>	6	8	29	29	4	5	-
	3 - 4	7	25	182	182	17	42	-
	5 - 9	12	78	683	646	34	80	-
	10 - 14 und 20 - 24 <sup>1)</sup>	4	58	538	532	13	34	-
	15 - 19	-	-	-	-	-	-	-
	25 - 49	-	-	-	-	-	-	-
	50 - 99	-	-	-	-	-	-	-
	100 u. mehr	-	-	-	-	-	-	-
	insgesamt	29	169	1 433	1 389	68	162	-
702 Glaserei	1	47	47	466	455	16	19	-
	2	35	70	992	935	30	64	-
	3 - 4	49	169	2 386	2 161	72	91	-
	5 - 9 <sup>1)</sup>	37	223	3 171	2 974	70	76	-
	10 - 49 <sup>1)</sup>	5	90	1 675	1 462	30	113	-
	50 - 99	-	-	-	-	-	-	-
	100 u. mehr	-	-	-	-	-	-	-
	insgesamt	173	599	8 691	7 987	218	363	-
707 Fotografenhandwerk	1	73	73	407	292	1	0	-
	2	71	142	1 080	606	10	7	-
	3 - 4	67	221	2 031	1 103	10	10	-
	5 - 9 <sup>1)</sup>	37	217	2 201	1 142	9	8	-
	10 - 19 <sup>1)</sup>	6	68	829	485	9	5	-
	20 - 24	-	-	-	-	-	-	-
	25 - 49	-	-	-	-	-	-	-
	50 - 99	-	-	-	-	-	-	-
	100 u. mehr	-	-	-	-	-	-	-
	insgesamt	254	721	6 548	3 627	39	30	-

1) aus Geheimhaltungsgründen zusammengefaßt

noch: Betriebe, Beschäftigte, Umsätze und Antriebsmaschinen  
nach Betriebsgrößenklassen und Handwerksgruppen und ausgewählten Zweigen

noch: Tab. 3

Ausgewählte Handwerkszweige	Größen- klasse nach der Zahl der Beschäf- tigten	Betriebe (ein- schlie- lich Neben- be- triebe)	Beschäf- tigte	Umsätze		Antriebsmaschinen		
				ins- gesamt	darunter Handwerks- umsatz	Elektromotore	sonstige	
				1 000 DM		Anzahl	installierte Leistung in PS	
708 Buchbinderei	1	17	17	95	68	-	-	-
	2	12	24	218	86	1	1	-
	3 - 4	15	48	373	258	17	20	-
	5 - 9	17	104	794	598	45	56	-
	10 - 14	-	-	-	-	-	-	-
	15 - 19 und 25 - 49 <sup>1)</sup>	4	79	455	305	36	58	-
	20 - 24	-	-	-	-	-	-	-
	50 - 99	-	-	-	-	-	-	-
	100 u. mehr	-	-	-	-	-	-	-
	insgesamt	65	272	1 935	1 315	99	136	-
709 Graphische Handwerke	1	8	8	81	51	6	7	-
	2	15	30	273	222	30	50	-
	3 - 4	19	66	880	486	49	117	-
	5 - 9	18	106	1 268	871	79	109	-
	10 - 19 und 25 - 49 <sup>1)</sup>	7	102	991	599	44	86	-
	20 - 24	-	-	-	-	-	-	-
	50 - 99	-	-	-	-	-	-	-
	100 u. mehr	-	-	-	-	-	-	-
	insgesamt	67	312	3 493	2 229	208	368	-
711-716 Musikinstrumentenbau	1	27	27	222	92	9	8	-
	2	6	12	148	55	4	1	-
	3 - 4 <sup>1)</sup>	5	17	470	64	12	18	-
	5 - 14	9	62	691	321	15	30	-
	15 - 19 und 100 u. mehr <sup>1)</sup>	3	152	1 363	1 354	66	105	-
	20 - 24	-	-	-	-	-	-	-
	25 - 49	-	-	-	-	-	-	-
	50 - 99	-	-	-	-	-	-	-
719 Vulkanisierhandwerk	insgesamt	50	270	2 894	1 886	106	162	-
	1	12	12	198	113	24	34	2
	2	7	14	257	114	19	23	-
	3 - 4	9	31	492	173	31	57	-
	5 - 9	19	123	3 418	944	98	159	-
	10 - 14 <sup>1)</sup>	6	72	1 479	726	60	133	4
	15 - 24	4	77	2 260	1 063	23	56	-
	25 - 49	-	-	-	-	-	-	-
	50 - 99	-	-	-	-	-	-	-
	100 u. mehr	-	-	-	-	-	-	-
	insgesamt	57	329	8 104	3 132	255	462	6

1) aus Geheimhaltungsgründen zusammengefaßt

# Beschäftigte nach ihrer Stellung im Betrieb und nach Handwerksgruppen und -zweigen

Tab. 4

a = insgesamt b = Frauen

Handwerksgruppen Handwerkszweige		Tätige Inhaber	Mit- hel- fende Fami- lien- ange- hörige	Be- triebs- leiter im Arbeits- ver- hältnis	Ge- sell- en und sonst. Fach- ar- beiter	Ange- lern- te und un- ge- lern- te Ar- beiter	Techn. und Kaufm. Angest. einschl. Gewerbe- gehil- finnen	Hand- werks- lehrlinge einschl. Um- schüler	Techn. und Kaufm. Lehr- linge	An- lern- linge	Be- schäf- tigte ins- gesamt	dar. mit Mei- ster- prü- fung
1	Bau	a 5 601 b 91	790 325	191 -	24 633 7	12 182 19	1 547 438	7 762 13	168 105	133 14	53 007 1 012	4 613 3
2	Metall	a 6 238 b 165	1 878 1 230	362 1	9 839 34	1 259 182	1 868 848	9 599 51	726 443	155 59	31 924 3 013	5 815 9
3	Holz	a 2 537 b 39	417 148	103 1	4 371 5	465 89	198 100	2 126 8	51 37	22 7	10 290 434	2 157 3
4	Bekleidung	a 6 469 b 1 717	778 538	142 31	3 015 1 013	808 659	206 144	1 959 1 172	127 110	138 112	13 642 5 496	4 215 891
5	Nahrung	a 4 389 b 229	3 585 2 850	275 6	5 582 121	1 670 698	1 661 1 267	3 546 345	635 515	212 158	21 555 6 189	4 798 8
6	Körperpflege	a 2 767 b 546	895 659	64 16	2 919 1 572	1 526 1 167	184 134	2 310 1 725	34 30	103 85	10 802 5 934	2 142 401
7	Sonstige	a 813 b 103	263 184	49 1	781 100	279 125	150 91	477 117	65 43	58 36	2 935 800	609 38
Handwerk insgesamt		a 28 814 b 2 890	8 606 5 934	1 186 56	51 140 2 852	18 189 2 939	5 814 3 022	27 779 3 431	1 806 1 283	821 471	144 155 22 878	24 349 1 353
1	Gruppe Bau insgesamt	a 5 601 b 91	790 325	191 -	24 633 7	12 182 19	1 547 438	7 762 13	168 105	133 14	53 007 1 012	4 613 3
	davon											
101	Maurerhandwerk (Hoch- und Tiefbau)	a 1 049 b 14	153 48	44 -	6 695 -	3 480 1	240 90	2 127 1	26 15	40 2	13 854 171	677 -
102	Beton- und Stahlbetonbau (Hoch- und Tiefbau)	a 54 b 1	18 10	2 -	1 026 -	921 1	96 30	259 -	9 7	1 1	2 386 50	54 -
103	Maurerhandwerk mit Beton- und Stahlbetonbau (Hoch- und Tiefbau)	a 228 b 12	42 23	23 -	4 908 -	2 694 -	709 114	1 175 1	26 18	7 3	9 812 171	236 -
104	Hochbau mit Zimmerei	a 299 b 8	64 24	20 -	3 689 -	1 529 3	178 69	1 213 -	31 24	12 3	7 035 131	277 -
105	Feuerungs- und Schornsteinbau (einschl. Industrieofenbau)	a 7 b -	3 -	- -	20 -	12 -	2 2	- -	- -	- -	44 2	2 -
106	Backofenbau	a 3 b -	- -	- -	4 -	- -	- -	- -	- -	- -	7 -	2 -
107	Zimmerei (einschl. Treppenbau, ohne Tischlerei)	a 449 b 4	37 9	13 -	916 -	87 -	13 6	377 -	7 -	3 -	1 902 19	282 -
108	Zimmerei mit Tischlerei	a 235 b 6	29 10	14 -	907 -	81 -	48 15	296 -	3 1	4 -	1 617 32	181 -
109	Dachdeckerei	a 395 b 1	59 22	9 -	630 1	357 2	24 15	208 1	3 1	6 -	1 691 43	248 -
110	Straßenbau (einschl. Pflasterei)	a 80 b 3	20 10	3 -	509 -	2 290 1	82 22	73 -	13 8	2 -	3 072 44	52 -
111	Wärme-, Kälte- und Schallschutzbau	a 9 b -	3 2	- -	17 -	10 -	2 -	2 -	1 1	3 -	47 3	2 -
112	Mosaik-, Platten- und Fliesenlegerhandwerk	a 47 b 1	9 4	7 -	324 -	67 -	28 12	87 1	6 2	3 -	578 20	34 -
113	Betonstein- und Terrazoherstellung	a 62 b 2	16 4	5 -	247 -	189 1	19 10	32 -	3 3	1 -	574 20	27 -
114	Steinholzlegerhandwerk	a 8 b -	1 -	1 -	14 -	14 -	7 4	8 -	1 1	3 1	57 7	3 -
115	Brunnenbau	a 57 b -	12 7	- -	108 -	201 1	18 9	18 -	4 2	1 1	419 20	39 -
116	Steinmetzhandwerk (einschl. Marmor- und Natursteinschleiferei)	a 108 b 4	20 7	7 -	167 -	56 -	14 5	56 -	2 1	1 -	431 17	74 -
117	Steinbildhauerhandwerk	a 13 b -	2 1	1 -	15 -	2 -	- -	3 -	- -	- -	36 1	6 -
118	Stukkateurhandwerk (einschl. Gips- und Verputzer, Modelleure)	a 4 b 1	1 -	- -	23 -	4 -	- -	2 -	- -	- -	34 1	1 -
119	Malerhandwerk (einschl. Tüncherei)	a 2 029 b 25	232 98	34 -	3 925 6	160 9	51 26	1 597 7	24 17	40 3	8 092 191	1 836 3
120	Ofensetzerhandwerk	a 244 b 9	62 42	8 -	246 -	28 -	15 9	167 2	9 4	5 -	784 66	225 -
121	Schornsteinfegerhandwerk	a 221 b -	7 3	- -	243 -	- -	1 -	62 -	- -	1 -	535 3	355 -
2	Gruppe Metall insgesamt	a 6 238 b 165	1 878 1 230	362 1	9 839 34	1 259 182	1 868 848	9 599 51	726 443	155 59	31 924 3 013	5 815 9
	davon											
201	Schmiede	a 1 276 b 16	221 59	20 -	609 1	31 2	7 3	713 -	9 1	15 -	2 901 82	1 166 -
202	Schmiede mit Schwerpunkt Fahrzeugbau	a 197 b 2	37 13	5 -	297 -	3 -	25 10	254 -	5 2	4 -	827 27	213 -
203,209	Schlosserei einschl. Schweißerhandwerk	a 376 b 2	76 57	11 -	607 -	61 5	50 27	662 1	13 6	8 -	1 864 98	352 -
204	Schlosserei mit Schwerpunkt Stahlbau	a 71 b 2	19 13	1 -	305 -	23 -	35 18	291 -	6 4	1 1	752 38	86 -

noch: Beschäftigte nach ihrer Stellung im Betrieb und nach Handwerksgruppen und -zweigen

noch: Tab. 4

a = insgesamt b = Frauen

Handwerksgruppen Handwerkszweige	Tätige Inhaber	Mit- hel- fende Fami- lien- ange- hörige	Be- triebs- leiter im Arbeits- nehmer- ver- hältnis	Ge- sell- en und sonst. Fach- ar- beiter	Ange- lernte und unge- lernte Ar- beiter	Techn. und kaufm. Angest. einschl. Gewerbe- gehilfen	Hand- werks- lehrlinge einschl. Um- schüler	Techn. und kaufm. Lehrlinge	An- lern- linge	Be- schäf- tigte ins- gesamt	dar. mit Mei- ster- prüfung
2 noch: Gruppe Metall											
205 davon Schlosserei mit Schwerpunkt Waagenbau	a 25	4	1	78	39	4	38	1	-	190	20
	b -	4	-	-	18	1	-	1	-	24	-
206 Maschinenbauerhandwerk (auch erzeugende Mechanik)	a 221	47	22	813	127	127	775	31	3	2 166	234
	b 6	26	-	-	18	61	6	23	-	140	-
207 Werkzeugmacherhandwerk	a 13	2	1	31	4	2	34	-	19	106	11
	b -	1	-	-	-	1	-	-	17	19	-
208 Dreherhandwerk	a 15	2	2	42	2	8	41	1	-	113	13
	b -	1	-	-	-	4	-	-	-	5	-
210 Mühlenbau	a 20	5	-	26	5	4	9	-	-	69	15
	b -	5	-	-	-	3	-	-	-	8	-
211 Fahrradmechanikerhandwerk	a 389	120	5	118	18	14	167	14	4	849	186
	b 9	71	-	-	2	6	-	4	1	93	-
212 Büromaschinenmechanikerhandwerk	a 56	18	11	67	8	15	64	4	-	243	45
	b -	18	-	1	1	6	-	4	-	30	-
213 Nähmaschinenmechanikerhandwerk	a 11	4	1	4	2	1	1	-	-	24	6
	b 1	4	-	-	1	-	-	-	-	6	-
214 Feinmechanikerhandwerk	a 56	16	6	143	8	23	120	10	-	382	47
	b 1	8	-	4	5	17	2	8	-	45	-
215 Feinoptikerhandwerk	a 9	3	-	7	-	1	7	-	-	27	6
	b 2	3	-	-	-	1	-	-	-	6	1
216 Kraftfahrzeugreparatur (einschl. Zylinder- und Kurbelwellenschleiferei)	a 657	257	113	1 914	337	808	2 231	240	36	6 593	780
	b 13	176	-	5	67	272	5	98	14	650	1
217 Kraftfahrzeugelektrikerhandwerk	a 38	9	6	90	4	39	76	13	3	278	44
	b 1	7	-	-	-	16	-	9	2	35	-
218 Landmaschinenmechanikerhandwerk	a 130	25	29	395	31	96	405	28	2	1 141	151
	b 1	17	-	-	2	32	-	8	-	60	-
219 Büchsenmacherhandwerk	a 23	11	4	18	-	5	5	4	-	70	23
	b -	10	-	-	-	3	-	4	-	17	-
220 Geräteklempnerei	a 24	6	-	25	2	3	17	-	-	77	18
	b -	2	-	1	-	1	-	-	-	4	-
221 Bauklempnerei	a 141	28	5	308	69	19	185	12	4	771	130
	b 6	14	-	-	2	11	-	4	-	37	-
222 Kühlerherstellung und -reparatur	a 8	2	-	16	1	1	11	-	-	39	8
	b -	2	-	-	-	1	-	-	-	3	-
223 Gas- und Wasserinstallation	a 11	6	2	40	22	7	30	2	-	120	10
	b -	3	-	-	-	2	-	2	-	7	-
224 Gas- und Wasserinstallation mit Klempnerei	a 551	155	21	1 370	122	121	1 135	40	7	3 522	565
	b 10	112	-	1	-	70	-	26	4	223	1
225 Gas- und Wasserinstallation mit Zentralheizungs- und Lüftungsbau	a 51	18	4	300	50	38	204	22	-	687	67
	b 1	11	-	-	-	12	2	13	-	39	-
226 Zentralheizungs- und Lüftungsbau	a 55	13	2	213	54	25	107	7	1	477	46
	b -	6	-	-	-	13	-	6	-	25	-
227 Kupferschmiedehandwerk	a 18	3	-	45	2	7	46	-	2	123	17
	b -	2	-	-	-	3	-	-	-	5	-
228 Elektroinstallation	a 881	413	42	1 382	89	212	1 471	148	27	4 665	913
	b 27	314	-	3	10	121	2	123	10	610	-
229 Elektromechanikerhandwerk	a 35	15	7	62	2	10	59	5	4	199	41
	b -	11	-	-	-	4	-	4	-	19	-
230 Fernmeldemechanikerhandwerk	a 3	-	-	2	1	1	4	-	-	11	2
	b -	-	-	-	1	1	-	-	-	2	-
231 Elektromaschinenbau	a 45	9	2	99	25	15	139	6	1	341	45
	b -	7	-	-	10	9	-	3	1	30	-
232 Radio- und Fernsehtechnikerhandwerk	a 165	71	10	103	12	24	135	27	7	554	109
	b 8	53	-	1	1	15	4	16	4	102	-
233 Uhrmacherhandwerk	a 504	216	19	228	17	85	79	65	4	1 217	334
	b 46	163	-	13	13	77	10	62	2	386	2
234 Graveurhandwerk (einschl. Damasziererei, Formstecherei), Ziseleurhandwerk	a 17	4	3	15	5	3	13	4	-	64	13
	b -	3	-	-	1	2	-	4	-	10	-
235 Galvaniseur- und Metallschleiferhandwerk	a 24	10	3	7	67	7	7	1	-	126	7
	b 1	7	-	-	11	5	-	1	-	25	-
236 Gürtlerhandwerk, Metalldrückerhandwerk	a 5	-	1	3	9	4	2	-	-	24	4
	b -	-	1	-	8	2	-	-	-	11	-
237 Metallformer- und Metallgießerhandwerk	a 4	-	-	8	3	1	9	-	-	25	3
	b -	-	-	-	2	1	-	-	-	3	-
238 Glockengießerhandwerk	a -	-	-	-	-	-	-	-	-	-	-
	b -	-	-	-	-	-	-	-	-	-	-
239 Messerschmiede	a 14	6	-	6	2	2	6	-	-	36	13
	b -	5	-	-	-	2	-	-	-	7	-
240,241, 242 Goldschmiede, Silberschmiede, Gold-, Silber- und Aluminiumschlaggerhandwerk	a 99	27	3	43	2	19	47	8	3	251	72
	b 10	22	-	4	2	15	19	7	3	82	4

noch: Beschäftigte nach ihrer Stellung im Betrieb und nach Handwerksgruppen und -zweigen

noch: Tab. 4

a = insgesamt b = Frauen

Handwerksgruppen Handwerkszweige		Tätige Inhaber	Mit- hel- fende Fami- lien- ange- hörige	Be- triebs- leiter im Arbeits- nehmer- ver- hältnis	Ge- sell- en und sonst. Fach- ar- beiter	Ange- lern- te und unge- lern- te Ar- beiter	Techn. und kaufm. Angest. einschl. Gewerbe- gehil- finnen	Hand- werks- lehr- linge einschl. Um- schüler	Techn. und kaufm. Lehr- linge	An- lern- linge	Be- schäf- tigte ins- gesamt	dar. mit Mei- ster- prü- fung
3 Gruppe Holz insgesamt	a	2 537	417	103	4 371	465	198	2 126	51	22	10 290	2 157
	b	39	148	1	5	89	100	8	37	7	434	3
301 Möbeltischlerei	a	191	51	17	413	57	26	172	13	3	943	169
	b	2	24	-	-	8	14	2	10	-	60	-
302 Bautischlerei	a	113	19	10	476	35	24	101	3	-	781	97
	b	1	3	-	-	1	9	-	-	-	14	-
303 Bau- und Möbeltischlerei	a	1 165	199	44	2 443	79	78	1 426	17	13	5 464	1 153
	b	13	63	-	-	7	42	3	11	1	140	-
304,305 Sonstiges Tischlerhandwerk einschl. Rolladen- und Jalousiebau	a	158	18	9	170	54	17	55	3	-	484	98
	b	2	7	-	-	1	7	-	3	-	20	-
306 Bootsbau, Schiffbau	a	61	12	5	328	25	21	171	6	-	629	75
	b	1	6	1	-	1	11	-	4	-	24	-
307 Modellbau	a	17	-	2	49	5	1	23	-	-	97	20
	b	1	-	-	-	2	-	-	-	-	3	-
308 Stellmacherei (Wagner)	a	566	60	8	233	38	5	79	-	-	989	378
	b	7	15	-	-	5	2	1	-	-	30	-
309 Karosseriebau	a	36	8	1	94	4	8	68	2	-	221	44
	b	-	3	-	-	1	4	-	2	-	10	-
310 Drechslerhandwerk	a	33	8	1	25	29	2	8	-	1	107	29
	b	-	4	-	-	11	1	1	-	1	18	-
311 Schirmmacherhandwerk	a	8	4	-	-	3	-	-	-	-	15	1
	b	4	3	-	-	3	-	-	-	-	10	-
312 Holzbildhauerhandwerk	a	15	-	-	8	4	1	1	-	-	29	6
	b	-	-	-	1	-	-	1	-	-	2	-
313 Böttcherei (Schäfflerei, Büttner- Küblerei)	a	41	6	2	44	10	2	17	-	-	122	29
	b	1	3	-	-	4	2	-	-	-	10	-
314 Weinküferei	a	-	-	-	-	-	-	-	-	-	-	-
	b	-	-	-	-	-	-	-	-	-	-	-
315 Bürstenmacherhandwerk	a	72	22	3	45	100	11	2	4	5	264	26
	b	5	13	-	4	38	6	-	4	5	75	3
316 Pinselmacherhandwerk	a	-	-	-	-	-	-	-	-	-	-	-
	b	-	-	-	-	-	-	-	-	-	-	-
317 Korbmacherhandwerk	a	61	10	1	43	22	2	3	3	-	145	32
	b	2	4	-	-	7	2	-	3	-	18	-
4 Gruppe Bekleidung insgesamt	a	6 469	778	142	3 015	808	206	1 959	127	138	13 642	4 215
	b	1 717	538	31	1 013	659	144	1 172	110	112	5 496	891
401 Herrenschneiderei	a	1 569	172	28	696	73	15	372	7	11	2 943	1 142
	b	26	121	3	157	58	4	233	6	10	618	11
402 Damenschneiderei	a	1 440	23	14	425	78	9	585	4	12	2 590	662
	b	1 280	15	12	414	75	8	561	4	12	2 381	631
403 Wäscheschneiderei (ohne Korsettmacherei)	a	89	11	8	89	24	2	85	3	2	313	41
	b	75	6	6	89	20	2	85	3	-	286	41
404 Korsettmacherei	a	6	-	-	1	8	1	1	-	-	17	4
	b	4	-	-	1	6	1	1	-	-	13	3
405 Stickerei	a	29	4	1	18	10	3	22	1	4	92	10
	b	21	2	1	17	10	3	21	1	4	80	10
406 Strickerei	a	84	32	-	55	168	11	53	2	2	407	37
	b	47	21	-	51	165	9	49	2	2	346	15
407 Putzmacherei	a	167	18	7	128	3	11	130	9	1	474	140
	b	145	13	5	127	3	9	125	9	1	437	127
408 Weberhandwerk	a	75	11	4	83	115	22	83	8	3	404	69
	b	48	8	2	71	106	18	77	7	3	340	48
409 Seilerei (einschl. Netzmacherei)	a	37	17	1	7	17	8	2	1	2	92	19
	b	-	12	-	1	12	5	-	1	-	31	1
410 Segelmacherhandwerk	a	18	4	-	27	14	5	12	-	-	80	16
	b	-	3	-	1	12	5	-	-	-	21	-
411 Kürschnerei	a	90	51	14	111	83	26	32	23	86	516	87
	b	9	42	2	61	72	22	9	21	77	315	2
412 Mützenmacherhandwerk (einschl. Hutmacherei)	a	16	10	1	6	5	2	1	-	1	42	9
	b	3	10	-	5	3	2	1	-	1	25	1
413 Handschuhmacherhandwerk	a	4	1	-	-	-	-	-	-	-	5	2
	b	2	-	-	-	-	-	-	-	-	2	-
414 Schuhmacherhandwerk (einschl. Schäftemacher)	a	1 864	214	24	406	50	23	72	39	3	2 695	1 153
	b	34	151	-	2	33	21	2	35	1	279	-
415 Orthopädieschuhmacherhandwerk	a	74	22	4	88	1	9	23	9	-	230	89
	b	1	17	-	3	-	7	1	9	-	38	-
416 Holzschuhmacherhandwerk (einschl. Holzpantoffelmacher)	a	39	9	2	13	13	-	1	1	-	78	16
	b	3	7	-	1	-	-	-	1	-	12	-
417 Gerberei (einschl. Lederglätterei)	a	8	4	-	7	8	-	-	1	-	28	5
	b	1	3	-	-	2	-	-	1	-	7	-

noch: Beschäftigte nach ihrer Stellung im Betrieb und nach Handwerksgruppen und -zweigen

noch: Tab. 4

a = insgesamt b = Frauen

Handwerksgruppen Handwerkszweige	Tätige Inhaber	Mit- helfen- de Famili- enange- hörige	Be- triebs- leiter im Arbeit- nehmer- ver- hältnis	Ge- sell- en und sonst. Fach- ar- beiter	Ange- lern- te und unge- lern- te Ar- beiter	Techn. und kaufm. Angest. einschl. Gewerbe- gehilfen	Hand- werks- lehrlinge einschl. Un- schüler	Techn. und kaufm. Lehr- linge	An- lern- linge	Be- schäf- tigte ins- gesamt	dar. mit Mei- ster- prü- fung
4 noch: Gruppe Bekleidung davon											
418 Feintäschnererei	a 7 b 1	4 2	- -	2 -	6 5	- -	1 -	- -	- -	20 8	6 -
419 Sattlerei	a 120 b -	10 4	1 -	40 1	7 5	1 1	26 -	1 -	- -	206 11	73 1
420 Autosattlerei	a 11 b -	1 1	1 -	12 -	- -	3 -	3 -	1 -	- -	32 1	10 -
421 Sattlerei und Polstererhandwerk	a 425 b 6	79 42	9 -	240 1	32 26	11 7	156 -	5 2	3 1	960 85	335 -
422 Polsterer- und Dekorateurhandwerk	a 297 b 11	81 58	23 -	561 10	93 46	44 20	299 7	12 8	8 -	1 418 160	290 -
5 Gruppe Nahrung insgesamt	a 4 389 b 2 850	3 585 2 850	275 6	5 582 121	1 670 698	1 661 1 267	3 546 345	635 515	212 158	21 555 6 189	4 798 8
davon											
501 Bäckerhandwerk (einschl. Brezel-, Lebkuchen- und Feinbäckerei)	a 2 096 b 121	1 858 1 496	124 2	3 209 43	749 330	692 559	1 836 132	317 269	107 80	10 988 3 032	2 448 7
502 Konditorenhandwerk	a 155 b 15	146 113	20 -	190 21	130 119	147 122	171 31	43 38	12 8	1 014 467	183 1
503 Fleischerei	a 1 580 b 64	1 375 1 137	62 1	1 754 48	369 222	624 514	1 446 182	218 185	79 64	7 507 2 418	1 730 -
504 Roßschlachtereier	a . b .	. .	. -	. -	. .	. .	. -	. .	. -	. .	. -
505 Müllerhandwerk	a 476 b 25	164 70	65 3	363 9	377 16	163 55	75 -	48 21	13 6	1 744 205	362 -
506 Brauer- und Mälzerhandwerk	a . b -	. -	. -	. -	. .	. .	. -	. -	. -	. .	. -
507 Großschlachter	a 46 b -	7 6	1 -	35 -	21 -	25 8	3 -	8 1	1 -	147 14	42 -
6 Gruppe Körperpflege insgesamt	a 2 767 b 546	895 659	64 16	2 919 1 572	1 526 1 167	184 134	2 310 1 725	34 30	103 85	10 802 5 934	2 142 401
davon											
601 Augenoptikerhandwerk	a 87 b 14	27 21	12 2	70 14	4 1	21 14	61 12	2 2	8 8	292 88	89 6
602 Bandagistenhandwerk	a . b .	. .	. -	. .	. .	. .	. -	. .	. -	. .	. .
603 Orthopädiemechanikerhandwerk	a 22 b 1	11 10	4 -	75 4	16 6	29 21	19 1	8 7	7 -	191 50	32 -
604 Chirurgieinstrumentenherstellung und Chirurgiemechanik	a - b -	- -	- -	- -	- -	- -	- -	- -	- -	- -	- -
605 Zahntechnikerhandwerk	a 59 b 7	15 8	1 -	62 16	16 6	6 5	76 35	1 1	2 1	238 79	59 7
606 Friseurhandwerk (Herrenfriseure)	a 796 b 12	85 45	5 -	273 19	- -	2 2	108 44	- 5	8 -	1 277 127	409 2
607 Friseurhandwerk (Damenfriseure)	a 529 b 324	130 93	8 7	571 506	36 35	6 4	629 584	6 6	18 16	1 933 1 575	434 261
608 Friseurhandwerk (Herren- und Damen- friseure)	a 961 b 81	476 378	17 5	1 557 882	18 17	3 2	1 246 292	3 2	28 24	4 309 2 363	932 92
609 Färberei und Chemischreinigung	a 51 b 8	33 28	8 1	79 18	505 391	76 58	33 1	7 7	11 11	803 523	46 -
610 Seifensiederei (einschl. Kerzenzieherei)	a - b -	- -	. -	. -	. .	. -	. -	. -	. -	. .	. -
611 Wäscherei und Plätterei	a 186 b 94	108 70	8 1	141 105	796 627	27 18	103 75	3 3	5 4	1 377 997	86 31
612 Gebäudereinigung	a 63 b 1	5 2	- -	62 -	125 76	3 2	35 1	- -	16 16	309 98	42 -
7 Gruppe Sonstige insgesamt	a 813 b 103	263 184	49 1	781 100	279 125	150 91	477 117	65 43	58 36	2 935 800	609 38
davon											
701 Lackiererhandwerk	a 35 b 3	9 4	3 -	50 -	27 -	4 3	36 -	2 1	3 -	169 11	21 -
702 Glaserei	a 183 b 13	48 38	11 -	210 2	14 1	20 16	106 -	5 4	2 -	599 74	187 -
703 Glasschleiferei und Glasätzerei	a 9 b 1	7 6	- -	17 -	- -	- -	6 -	- -	- -	40 7	9 -
704 Glasbläserei und Glasinstrumenten- herstellung	a 3 b -	- -	- -	7 -	3 -	7 4	4 -	2 -	- -	26 7	3 -
705 Glas- und Porzellanmalerhandwerk	a - b -	- -	- -	- -	- -	- -	- -	- -	- -	- -	- -
706 Edelsteinschleiferei	a - b -	- -	- -	- -	- -	- -	- -	- -	- -	- -	- -
707 Fotografenhandwerk (einschl. Fototechniker)	a 273 b 60	100 69	8 1	107 72	34 28	28 18	123 90	7 5	41 33	721 376	166 30
708 Buchbinderei	a 64 b 4	23 16	8 -	54 9	54 49	10 8	49 10	6 5	4 1	272 102	59 2

noch: Beschäftigte nach ihrer Stellung im Betrieb und nach Handwerksgruppen und -zweigen

noch: Tab. 4

a = insgesamt b = Frauen

Handwerksgruppen Handwerkszweige		Tätige In- haber	Mit- hel- fende Fami- lien- ange- hörige	Be- triebs- leiter im Arbeit- nehmer- ver- hältnis	Ge- sell- en und sonst. Fach- ar- beiter	Ange- lernte und unge- lernte Ar- beiter	Techn. und kaufm. Angest. einschl. Gewerbe- gehil- finnen	Hand- werks- lehr- linge einschl. Um- schüler	Techn. und kaufm. Lehr- linge	An- lern- linge	Be- schäf- tigte ins- gesamt	dar. mit Mei- ster- prü- fung
7 noch: Gruppe Sonstige davon												
709 Graphische Handwerke (Schriftsetzer-, Drucker-, Steindrucker-, Lithographen-, Hylographen-, Chemiegraphen-, Stereotypeur- u. Galvanoplastikerhandwerk)	a	70	36	10	86	33	22	33	19	3	312	37
	b	6	25	-	7	21	12	1	12	1	85	-
710 Töpferei (einschl. Feinkeramik)	a	50	8	-	43	13	4	29	-	1	148	38
	b	10	2	-	7	3	2	12	-	-	36	6
711 Orgelbau	a	4	1	2	73	39	6	8	3	-	136	3
	b	-	1	-	1	9	3	-	3	-	17	-
712 Klavier- und Harmoniumbau	a	32	7	1	15	2	4	3	5	-	69	16
	b	1	6	-	-	-	2	-	4	-	13	-
713 Geigenbau	a	5	-	-	3	-	1	2	-	-	11	4
	b	-	-	-	1	-	1	1	-	-	3	-
714 Metallblasinstrumenten- und Schlagzeugbau	a	6	3	1	-	8	2	1	1	-	22	2
	b	1	1	-	-	-	-	-	1	-	3	-
715 Holzblasinstrumentenbau	a	2	1	-	3	19	1	-	-	3	29	-
	b	-	1	-	-	10	1	-	-	1	13	-
716 Zupfinstrumentenbau	a	2	-	-	-	-	-	1	-	-	3	1
	b	-	-	-	-	-	-	-	-	-	-	-
717 Vergolderhandwerk	a	-	-	-	-	-	-	-	-	-	-	-
	b	-	-	-	-	-	-	-	-	-	-	-
718 Schilder- und Lichtreklamehersteller- handwerk	a	16	2	1	12	1	2	15	-	-	49	11
	b	-	2	-	-	-	2	3	-	-	7	-
719 Vulkanisierhandwerk	a	59	18	4	101	31	39	61	15	1	329	52
	b	4	13	-	1	1	19	-	8	-	46	-

## Betriebsinhaber, Gesellen und sonstige Facharbeiter

Handwerksgruppen Handwerkszweige		Tätige Betriebsinhaber									
		unter 25 Jahre	25 b. unt. 30 Jahre	30 b. unt. 35 Jahre	35 b. unt. 40 Jahre	40 b. unt. 45 Jahre	45 b. unt. 50 Jahre	50 b. unt. 60 Jahre	60 b. unt. 65 Jahre	65 Jahre und mehr	ins- gesamt
1	Bau	15	144	273	354	713	874	1 368	687	1 173	5 601
2	Metall	17	135	386	436	659	1 005	2 049	673	878	6 238
3	Holz	16	49	90	130	220	511	773	275	473	2 537
4	Bekleidung	14	99	207	333	748	1 188	2 151	763	966	6 469
5	Nahrung	22	168	287	406	733	918	1 150	302	403	4 389
6	Körperpflege	5	88	150	237	534	391	814	261	287	2 767
7	Sonstige	4	16	42	55	85	136	223	110	142	813
	Handwerk insgesamt	93	699	1 435	1 951	3 692	5 023	8 528	3 071	4 322	28 814
1	Gruppe Bau insgesamt	15	144	273	354	713	874	1 368	687	1 173	5 601
	davon										
101	Maurerhandwerk	2	26	55	58	119	135	211	148	295	1 049
102	Beton- und Stahlbetonbau	-	1	3	2	8	13	14	3	10	54
103	Maurerhandwerk mit Beton- und Stahlbetonbau	3	13	19	11	31	44	47	21	39	228
104	Hochbau mit Zimmerei	2	10	12	17	37	52	69	48	52	299
105	Feuerungs- und Schornsteinbau	-	-	-	-	1	-	3	1	2	7
106	Backofenbau	-	-	-	-	-	-	1	2	-	3
107	Zimmerei	1	18	25	18	28	64	106	62	127	445
108	Zimmerei mit Tischlerei	-	8	12	19	18	28	53	39	58	239
109	Dachdeckerei	1	11	22	20	29	54	155	41	62	395
110	Straßenbau	-	3	5	7	9	10	16	13	17	80
111	Wärme-, Kälte- und Schallschutzbau	-	-	-	-	1	2	4	2	-	9
112	Mosaik-, Platten- und Fliesenlegerhandwerk	-	1	4	1	6	10	11	4	10	47
113	Betonstein- und Terrazzoherstellung	-	2	3	5	8	11	13	8	12	62
114	Steinholzlegerhandwerk	-	-	-	-	1	1	4	1	1	8
115	Brunnenbau	-	-	1	-	7	10	21	6	12	57
116	Steinmetzhandwerk	-	3	3	6	12	13	31	9	31	108
117	Steinbildhauerhandwerk	-	1	1	-	1	2	3	-	5	13
118	Stukkateurhandwerk	-	-	-	-	-	1	-	-	3	4
119	Malerhandwerk	4	44	94	149	317	345	473	232	371	2 029
120	Ofensetzerhandwerk	2	3	14	17	35	47	54	27	45	244
121	Schornsteinfegerhandwerk	-	-	-	24	45	32	79	20	21	221
2	Gruppe Metall insgesamt	17	135	386	436	659	1 005	2 049	673	878	6 238
	davon										
201	Schmiede	6	36	90	97	105	198	400	132	212	1 276
202	Schmiede mit Schwerpunkt Fahrzeugbau	-	8	15	9	29	15	78	20	23	197
203,209	Schlosserei einschl. Schweißerhandwerk	-	4	19	18	35	59	125	45	71	376
204	Schlosserei mit Schwerpunkt Stahlbau	1	1	4	6	10	13	24	6	6	71
205	Schlosserei mit Schwerpunkt Waagenbau	-	-	1	2	3	2	7	5	5	25
206	Maschinenbauerhandwerk	-	7	13	14	30	32	69	26	30	221
207	Werkzeugmacherhandwerk	-	1	3	-	1	2	3	2	1	13
208	Dreherhandwerk	-	-	-	2	1	3	3	-	6	15
210	Mühlenbau	-	-	-	-	-	2	13	1	4	20
211	Fahrradmechanikerhandwerk	-	-	12	25	25	67	153	50	57	389
212	Büromaschinenmechanikerhandwerk	1	-	5	2	11	7	22	5	3	56
213	Nähmaschinenmechanikerhandwerk	-	-	1	-	2	2	1	3	2	11
214	Feinmechanikerhandwerk	-	1	-	5	8	15	16	4	7	56
215	Feinoptikerhandwerk	-	1	-	-	1	1	3	1	2	9
216	Kraftfahrzeugreparatur	1	12	44	44	91	142	228	55	40	657
217	Kraftfahrzeugelektrikerhandwerk	1	1	5	2	5	6	11	2	5	38
218	Landmaschinenmechanikerhandwerk	-	2	10	10	12	25	41	13	17	130
219	Büchsenmacherhandwerk	-	-	2	-	-	1	7	4	9	23
220	Geräteklemmerei	-	-	1	-	1	4	8	5	5	24
221	Bauklemmerei	1	3	8	5	21	30	34	17	22	141
222	Kühlerherstellung und -reparatur	-	1	-	-	2	1	4	-	-	8
223	Gas- und Wasserinstallation	-	-	2	1	-	2	3	2	1	11
224	Gas- und Wasserinstallation mit Klempnerei	2	7	27	47	59	103	160	55	91	551
225	Gas- und Wasserinstallation mit Zentral- heizungs- und Lüftungsbau	-	3	2	4	6	12	14	6	4	51
226	Zentralheizungs- und Lüftungsbau	-	-	2	5	3	5	25	6	9	55
227	Kupferschmiedehandwerk	-	-	2	-	1	4	7	2	2	18
228	Elektroinstallation	2	30	67	84	88	113	294	105	98	881
229	Elektromechanikerhandwerk	-	1	-	-	5	10	11	4	4	35
230	Fernmeldemechanikerhandwerk	-	-	1	-	-	-	2	-	-	3
231	Elektromaschinenbau	-	-	2	4	6	9	15	4	5	45
232	Radio- und Fernstechnikerhandwerk	-	2	12	11	24	38	57	12	9	165
233	Uhrmacherhandwerk	-	11	27	32	56	64	152	60	102	504
234	Graveurhandwerk	-	-	2	1	1	2	6	3	2	17
235	Galvaniseur- und Metallschleiferhandwerk	2	-	-	-	1	4	9	6	2	24
236	Gürtlerhandwerk, Metalldrückerhandwerk	-	-	1	-	2	-	2	-	-	5
237	Metallformer- und Metallgießerhandwerk	-	-	1	-	1	-	1	-	1	4
238	Glockengießerhandwerk	-	-	-	-	-	-	-	-	-	-
239	Messerschmiede	-	1	2	-	1	3	3	1	3	14
240,241, 242	Goldschmiede, Silberschmiede, Gold-, Silber- und Aluminiumschlaggerhandwerk	-	2	3	6	12	9	38	11	18	99
3	Gruppe Holz insgesamt	16	49	90	130	220	511	773	275	473	2 537
	davon										
301	Möbeltischlerei	1	4	7	9	16	39	57	19	39	191
302	Bautischlerei	1	1	3	3	15	25	29	13	23	113
303	Bau- und Möbeltischlerei	7	23	52	70	123	257	352	118	163	1 165
304,305	Sonstiges Tischlerhandwerk einschl. Rolladen- und Jalousiebau	1	5	2	5	5	25	40	28	47	158
306	Bootsbau, Schiffbau	-	1	5	1	7	10	19	10	8	61
307	Modellbau	-	-	-	-	1	8	3	-	5	17
308	Stellmacherei	4	8	16	34	26	95	184	66	133	566
309	Karosseriebau	-	-	-	2	4	7	11	2	10	36



nach Altersgruppen und Handwerksgruppen und -zweigen

Gesellen und sonstige Facharbeiter									
unter 25 Jahre	25 b. unt. 30 Jahre	30 b. unt. 35 Jahre	35 b. unt. 40 Jahre	40 b. unt. 45 Jahre	45 b. unt. 50 Jahre	50 b. unt. 60 Jahre	60 b. unt. 65 Jahre	65 Jahre und mehr	ins- gesamt
5 269	3 947	3 358	2 452	2 803	2 742	2 578	875	609	24 633
3 217	1 759	1 406	909	854	678	754	168	94	9 839
1 444	753	430	352	414	409	390	108	71	4 371
1 179	499	289	222	266	268	210	55	27	3 015
2 399	995	546	438	451	355	313	59	26	5 582
1 293	635	342	217	212	102	97	13	8	2 919
226	150	94	83	76	77	54	10	11	781
15 027	8 738	6 465	4 673	5 076	4 631	4 396	1 288	846	51 140
5 269	3 947	3 358	2 452	2 803	2 742	2 578	875	609	24 633
1 332	1 047	944	751	730	725	715	249	202	6 695
175	150	178	125	118	108	106	42	24	1 026
795	835	651	459	562	663	606	209	128	4 908
649	570	518	342	478	451	440	137	104	3 689
-	2	6	3	2	3	3	1	-	20
-	-	1	-	-	2	1	-	-	4
209	185	106	61	98	113	81	35	28	916
243	138	102	61	69	123	102	34	35	907
147	118	84	65	55	66	76	11	8	630
52	45	77	71	72	88	71	22	11	509
2	5	4	1	2	2	1	-	-	17
70	54	66	30	34	26	28	12	4	324
58	40	33	26	30	21	32	4	3	247
5	3	-	2	3	1	-	-	-	14
23	20	13	11	11	13	12	4	1	108
30	25	26	16	25	15	19	5	6	167
-	5	2	-	4	-	3	1	-	15
1	3	4	-	5	6	3	1	-	23
1 359	545	451	373	471	297	268	108	53	3 925
67	59	36	23	31	17	11	-	2	246
52	98	56	32	3	2	-	-	-	243
3 217	1 759	1 406	909	854	678	754	168	94	9 839
287	112	62	41	37	28	25	8	9	609
102	59	42	24	23	24	16	7	-	297
240	83	78	59	45	34	44	17	7	607
103	48	48	21	25	24	19	13	4	505
18	13	8	5	5	11	16	1	1	78
226	126	118	84	74	64	94	14	13	813
14	3	4	2	3	2	2	1	-	31
8	7	8	5	3	3	4	4	-	42
6	4	5	2	1	3	5	-	-	26
33	23	16	11	9	14	7	3	2	118
20	14	11	7	7	5	2	1	-	67
1	-	1	-	1	1	-	-	-	4
40	22	15	12	12	17	15	3	7	143
-	4	1	1	1	-	-	-	-	7
667	335	270	187	177	129	121	24	4	1 914
27	20	17	6	7	5	7	1	-	90
123	52	69	30	32	32	46	5	6	395
4	4	1	3	2	-	2	2	-	18
6	6	3	1	1	4	1	2	-	25
68	64	48	30	34	22	32	5	5	308
7	2	4	2	-	1	-	-	-	16
12	5	4	2	2	5	10	-	-	40
448	225	178	133	132	106	102	28	18	1 370
83	52	34	30	37	25	30	7	2	300
47	34	38	17	26	16	30	4	1	213
11	10	5	5	5	4	3	1	1	45
466	300	220	125	104	63	90	8	6	1 582
11	15	11	7	8	3	5	1	1	62
1	-	-	1	-	-	-	-	-	2
28	16	12	13	11	10	7	2	-	99
36	30	16	14	2	3	2	-	-	103
55	60	46	14	21	13	12	4	3	228
-	1	1	4	4	1	3	-	1	15
2	2	1	1	-	1	-	-	-	7
1	1	1	-	-	-	-	-	-	3
2	-	1	1	1	2	1	-	-	8
-	-	-	-	-	-	-	-	-	-
2	-	1	1	-	1	-	-	1	6
12	7	8	8	2	2	1	2	1	43
1 444	753	430	352	414	409	390	108	71	4 371
129	58	51	30	48	45	36	10	6	413
119	80	43	49	61	55	43	17	9	476
858	433	241	192	224	216	184	51	44	2 443
48	28	17	15	19	15	18	9	1	170
95	64	37	22	22	38	45	3	2	328
15	6	3	2	8	2	8	3	2	49
93	54	10	18	15	15	21	5	2	233
34	10	16	6	3	5	13	7	-	94

Handwerksgruppen Handwerkszweige		Tätige Betriebsinhaber									insgesamt
		unter 25 Jahre	25 b. unt. 30 Jahre	30 b. unt. 35 Jahre	35 b. unt. 40 Jahre	40 b. unt. 45 Jahre	45 b. unt. 50 Jahre	50 b. unt. 60 Jahre	60 b. unt. 65 Jahre	65 Jahre und mehr	
3	noch: Gruppe Holz										
	davon										
310	Drechslerhandwerk	1	1	-	1	2	8	9	1	10	33
311	Schirmmacherhandwerk	-	-	-	-	-	2	2	1	3	8
312	Holzbildhauerhandwerk	-	-	-	-	1	3	6	-	5	15
313	Böttcherei	-	1	2	2	3	5	14	5	9	41
314	Weinküferei	-	-	-	-	-	-	-	-	-	-
315	Bürstenmacherhandwerk	-	2	3	1	10	14	25	10	7	72
316	Pinselflechterhandwerk	-	-	-	-	-	-	-	-	-	-
317	Korbmacherhandwerk	1	3	-	2	7	13	22	2	11	61
4	Gruppe Bekleidung insgesamt	14	99	207	333	748	1 188	2 151	763	966	6 469
	davon										
401	Herrenschneiderei	-	14	30	78	210	350	475	200	212	1 569
402	Damenschneiderei	2	17	47	68	191	256	548	171	140	1 440
403	Wäscheschneiderei	1	1	2	5	7	14	29	18	12	89
404	Korsettmacherei	-	-	-	-	-	1	2	1	2	6
405	Stickerei	-	-	-	1	2	4	12	4	4	29
406	Strickerei	-	4	5	4	16	8	29	10	8	84
407	Putzmacherei	1	2	9	16	12	26	46	25	30	167
408	Weberhandwerk	1	8	6	9	8	13	19	8	3	75
409	Seilerei	1	1	-	1	4	5	12	5	8	37
410	Segelmacherhandwerk	-	1	2	1	2	2	4	1	5	18
411	Kürschnerei	1	2	5	8	13	13	32	6	10	90
412	Mützenmacherhandwerk	-	-	1	-	2	-	8	3	2	16
413	Handschuhmacherhandwerk	-	-	-	-	1	2	1	-	-	4
414	Schuhmacherhandwerk	4	32	58	93	195	318	659	190	315	1 864
415	Orthopädischschuhmacherei	-	2	1	3	4	13	36	6	9	74
416	Holzschuhmacherhandwerk	-	-	1	1	-	5	18	7	7	39
417	Gerberei	-	1	1	-	-	2	2	-	2	8
418	Feintäschnerei	-	-	-	1	1	2	2	-	1	7
419	Sattlerei	-	-	3	3	2	14	32	22	44	120
420	Autosattlerei	-	-	1	1	1	2	5	-	1	11
421	Sattlerei und Polstererhandwerk	2	8	12	18	34	83	122	56	90	425
422	Polsterer- und Dekorateurhandwerk	1	6	21	22	43	55	58	30	61	297
5	Gruppe Nahrung insgesamt	22	168	287	406	733	918	1 150	302	403	4 389
	davon										
501	Bäckerhandwerk	10	91	150	215	391	423	521	119	176	2 096
502	Konditorenhandwerk	1	3	6	9	27	29	46	19	15	155
503	Fleischerei	6	58	99	149	262	362	426	111	107	1 580
504	Roßschlachtere	-	-	-	-	-	-	-	-	-	-
505	Müllerhandwerk	5	14	27	27	43	95	139	45	81	476
506	Brauer- und Mälzerhandwerk	-	-	-	-	-	-	-	-	-	-
507	Großschlachter	-	1	4	4	5	5	8	4	15	46
6	Gruppe Körperpflege insgesamt	5	88	150	237	534	391	814	261	287	2 767
	davon										
601	Augenoptikerhandwerk	-	3	10	5	14	18	19	9	9	87
602	Bandagistenhandwerk	-	-	-	2	-	4	3	-	4	13
603	Orthopädiemechanikerhandwerk	-	1	-	1	1	2	8	5	4	22
604	Chirurgieinstrumentenherstellung und Chirurgiemechanik	-	-	-	-	-	-	-	-	-	-
605	Zahn technikerhandwerk	-	6	2	7	16	5	21	2	-	59
606	Friseurhandwerk (Herrenfriseure)	-	9	19	38	125	88	278	94	145	796
607	Friseurhandwerk (Damenfriseure)	1	34	48	60	117	89	122	33	25	529
608	Friseurhandwerk (Herren- und Damenfriseure)	3	31	59	110	244	133	248	85	48	961
609	Färberei und Chemischreinigung	-	1	4	2	-	10	16	3	15	51
610	Seifensiederei	-	-	-	-	-	-	-	-	-	-
611	Wäscherei und Plätterei	1	2	8	7	14	30	72	27	25	186
612	Gebäudereinigung	-	1	-	5	3	12	27	3	12	63
7	Gruppe Sonstige insgesamt	4	16	42	55	85	136	223	110	142	813
	davon										
701	Lackiererhandwerk	-	-	4	-	4	8	8	5	6	35
702	Glaserei	-	7	10	13	11	28	50	35	29	183
703	Glasschleiferei und Glasätzerei	1	-	-	1	-	-	3	2	2	9
704	Glasbläserei und Glasinstrumentenherstellung	-	-	-	-	1	1	1	-	-	3
705	Glas- und Porzellanmalerhandwerk	-	-	-	-	-	-	-	-	-	-
706	Edelsteinschleiferei	-	-	-	-	-	-	-	-	-	-
707	Fotografenhandwerk	1	6	14	18	38	37	71	36	52	273
708	Buchbinderei	-	-	1	7	6	12	20	2	16	64
709	Graphische Handwerke	-	2	5	7	6	14	16	8	12	70
710	Töpferei	1	-	3	6	5	10	12	6	7	50
711	Orgelbau	-	-	1	-	1	1	1	-	-	4
712	Klavier- und Harmoniumbau	-	-	-	-	-	6	12	5	9	32
713	Geigenbau	-	-	-	-	-	1	3	1	-	5
714	Metallblasinstrumenten- und Schlagzeugbau	1	-	-	-	1	2	1	-	1	6
715,716	Holzblas- und Zupfinstrumentenbau	-	-	-	1	-	2	-	-	1	4
717	Vergolderhandwerk	-	-	-	-	-	-	-	-	-	-
718	Schilder- und Lichtreklameherstellerhandwerk	-	-	2	-	5	4	3	1	1	16
719	Vulkanisierhandwerk	-	1	2	2	7	10	22	9	6	59

nach Altersgruppen und Handwerksgruppen und -zweigen

Gesellen und sonstige Facharbeiter									
unter 25 Jahre	25 b. unt. 30 Jahre	30 b. unt. 35 Jahre	35 b. unt. 40 Jahre	40 b. unt. 45 Jahre	45 b. unt. 50 Jahre	50 b. unt. 60 Jahre	60 b. unt. 65 Jahre	65 Jahre und mehr	ins- gesamt
8	2	2	-	3	3	5	2	-	25
-	-	-	-	-	-	-	-	-	-
3	-	1	-	1	-	1	-	2	8
20	5	5	9	1	2	1	-	1	44
-	-	-	-	-	-	-	-	-	-
11	8	2	6	5	7	4	-	2	45
-	-	-	-	-	-	-	-	-	-
11	5	2	3	4	6	11	1	-	43
1 179	499	289	222	266	268	210	55	27	3 015
211	98	60	56	80	94	73	18	6	696
239	63	35	31	19	18	19	1	-	425
52	18	7	3	4	1	2	2	-	89
-	1	-	-	-	-	-	-	-	1
6	3	3	-	2	1	2	-	1	18
29	6	5	3	4	2	3	3	-	55
68	16	16	7	11	1	3	2	4	128
49	16	7	2	1	4	2	1	1	83
-	1	-	1	1	-	3	1	-	7
5	3	2	6	1	4	4	1	1	27
41	21	12	9	10	8	9	1	-	111
1	1	1	1	-	-	1	1	-	6
-	-	-	-	-	-	-	-	-	-
116	74	32	39	44	49	36	8	8	406
28	15	13	8	8	8	7	1	-	88
2	1	2	2	-	1	3	1	1	13
4	-	1	-	1	-	1	-	-	7
2	-	-	-	-	-	-	-	-	2
12	9	6	4	1	5	-	3	-	40
6	1	1	1	2	1	-	-	-	12
92	36	31	18	29	21	8	1	4	240
216	116	55	31	48	50	34	10	1	561
2 399	995	546	438	451	355	313	59	26	5 582
1 438	587	301	259	253	193	142	25	11	3 209
73	36	29	16	12	10	10	3	1	190
791	296	159	139	126	101	108	22	12	1 754
.	.	.	.	.	-	.	.	-	.
88	61	49	17	49	46	44	7	2	363
-	-	-	-	-	-	-	-	-	-
6	6	5	3	5	5	4	1	-	35
1 293	635	342	217	212	102	97	13	8	2 919
23	21	15	3	5	1	2	-	-	70
2	9	4	5	3	2	4	-	-	29
6	21	13	6	11	5	10	1	2	75
-	-	-	-	-	-	-	-	-	-
12	23	15	5	5	-	2	-	-	62
76	61	34	32	43	10	13	4	-	273
340	114	62	28	20	4	2	1	-	571
751	349	160	116	93	46	36	3	3	1 557
16	6	16	10	12	7	10	1	1	79
-	-	-	-	-	-	-	-	-	-
58	14	12	8	17	19	13	-	-	141
9	17	11	4	3	8	5	3	2	62
226	150	94	83	76	77	54	10	11	781
19	13	4	5	4	2	2	1	-	50
69	47	23	15	27	14	13	-	2	210
5	4	1	2	3	1	1	-	-	17
3	2	-	-	-	2	-	-	-	7
-	-	-	-	-	-	-	-	-	-
-	-	-	-	-	-	-	-	-	-
42	20	12	12	11	5	5	-	-	107
17	4	10	10	3	6	2	1	1	54
18	13	10	10	5	15	11	3	1	86
13	11	7	1	2	6	2	-	1	43
4	12	11	9	9	13	7	5	3	73
4	-	1	1	1	3	2	-	3	15
-	3	-	-	-	-	-	-	-	3
-	-	-	-	-	-	-	-	-	-
-	-	1	-	1	-	1	-	-	3
-	-	-	-	-	-	-	-	-	-
1	1	1	5	1	2	1	-	-	12
31	20	13	13	9	8	7	-	-	101

# Handwerksbetriebe in Verbindung mit anderen wirtschaftlichen Tätigkeiten nach Handwerksgruppen und -zweigen

Tab. 6

a = Betriebe mit Schwerpunkt im Handwerk b = Betriebe mit nichthandwerklichem Schwerpunkt

Handwerksgruppen  Handwerkszweige			Betriebe (ohne Neben- betriebe)	darunter Betriebe							
				in Verbindung mit einer anderen wirtschaftlichen Tätigkeit							
				ins- gesamt	und zwar mit					nur einer sonstigen wirt- schaft- lichen Tätigkeit	verschie- denen Kom- binationen vor- stehender Tätigkeiten
					nur Landwirt- schaft	nur Gastwirt- schaft	nur Verkehrs- gewerbe	nur Handel			
1	Bau	a b	5 263 16	853 11	353 11	14 -	3 -	385 2	51 1	47 2	
2	Metall	a b	5 835 59	3 665 59	278 3	11 1	16 1	2 798 39	100 3	462 12	
3	Holz	a b	2 388 21	847 21	221 9	3 2	6 -	488 8	66 -	63 2	
4	Bekleidung	a b	6 299 33	1 426 33	161 9	3 -	1 -	1 184 24	34 -	43 -	
5	Nahrung	a b	4 089 38	2 249 38	289 8	178 2	2 -	1 340 15	33 1	407 12	
6	Körperpflege	a b	2 673 7	1 808 7	11 1	1 -	- -	1 761 4	7 2	28 -	
7	Sonstige	a b	728 10	340 10	4 1	1 -	- -	316 8	8 -	11 1	
Handwerk insgesamt			a b	27 275 184	11 188 184	1 317 42	211 5	28 1	8 272 100	299 7	1 061 29
1	Gruppe Bau insgesamt	a b	5 263 16	853 16	353 11	14 -	3 -	385 2	51 1	47 2	
	davon										
101	Maurerhandwerk (Hoch- und Tiefbau)	a b	972 -	150 -	102 -	3 -	2 -	25 -	11 -	7 -	
102	Beton- und Stahlbetonbau (Hoch- und Tiefbau)	a b	46 -	5 -	1 -	- -	- -	4 -	- -	- -	
103	Maurerhandwerk mit Beton- und Stahlbetonbau (Hoch- und Tiefbau)	a b	189 -	21 -	3 -	- -	- -	11 -	3 -	4 -	
104	Hochbau mit Zimmerei	a b	256 -	77 -	28 -	- -	- -	32 -	3 -	14 -	
105	Feuerungs- und Schornsteinbau (einschl. Industrieofenbau)	a b	7 -	- -	- -	- -	- -	- -	- -	- -	
106	Backofenbau	a b	3 -	- -	- -	- -	- -	- -	- -	- -	
107	Zimmerei (einschl. Treppenbau, ohne Tischlerei)	a b	426 6	85 6	63 4	1 -	- -	12 2	5 -	4 -	
108	Zimmerei mit Tischlerei	a b	209 -	49 -	17 -	- -	- -	19 -	6 -	7 -	
109	Dachdeckerei	a b	379 7	91 7	74 5	2 -	1 -	11 -	1 -	2 2	
110	Straßenbau (einschl. Pflasterei)	a b	66 -	6 -	1 -	- -	- -	4 -	- -	1 -	
111	Wärme-, Kälte- und Schallschutzbau	a b	8 1	3 1	- -	- -	- -	2 -	- 1	1 -	
112	Mosaik-, Platten- und Fliesenlegerhandwerk	a b	46 -	8 -	- -	- -	- -	8 -	- -	- -	
113	Betonstein- und Terrazzoherstellung	a b	57 -	10 -	- -	- -	- -	9 -	1 -	- -	
114	Steinholzlegerhandwerk	a b	5 -	1 -	- -	- -	- -	1 -	- -	- -	
115	Brunnenbau	a b	54 -	8 -	2 -	- -	- -	3 -	2 -	1 -	
116	Steinmetzhandwerk (einschl. Marmor- und Natursteinschleiferei)	a b	100 -	3 -	- -	- -	- -	3 -	- -	- -	
117	Steinbildhauerhandwerk	a b	12 -	1 -	- -	- -	- -	- -	1 -	- -	
118	Stukkateurhandwerk (einschl. Gipser und Verputzer, Modelleure)	a b	3 -	- -	- -	- -	- -	- -	- -	- -	
119	Malerhandwerk (einschl. Tüncherei)	a b	1 970 2	227 2	61 2	8 -	- -	137 -	15 -	6 -	
120	Ofensetzerhandwerk	a b	234 -	105 -	1 -	- -	- -	104 -	- -	- -	
121	Schornsteinfegerhandwerk	a b	221 -	3 -	- -	- -	- -	- -	3 -	- -	
2	Gruppe Metall insgesamt	a b	5 835 59	3 665 59	278 3	11 1	16 1	2 798 39	100 3	462 12	
	davon										
201	Schmiede	a b	1 240 8	838 8	237 3	7 -	1 -	361 1	26 2	206 2	
202	Schmiede mit Schwerpunkt Fahrzeugbau	a b	185 -	125 -	18 -	- -	- -	78 -	5 -	24 -	
203	Schlosserei	a b	357 2	143 2	3 -	1 -	3 -	112 2	4 -	20 -	
204	Schlosserei mit Schwerpunkt Stahlbau	a b	63 -	16 -	- -	- -	- -	14 -	1 -	1 -	

noch: Handwerksbetriebe in Verbindung mit anderen wirtschaftlichen Tätigkeiten nach Handwerksgruppen und -zweigen

noch: Tab. 6

a = Betriebe mit Schwerpunkt im Handwerk

b = Betriebe mit nichthandwerklichem Schwerpunkt

Handwerksgruppen  Handwerkszweige			Betriebe (ohne Neben- betriebe)	darunter Betriebe						
				in Verbindung mit einer anderen wirtschaftlichen Tätigkeit						
				ins- gesamt	und zwar mit					
					nur Landwirt- schaft	nur Gastwirt- schaft	nur Verkehrs- gewerbe	nur Handel	nur einer sonstigen wirt- schaft- lichen Tätigkeit	verschie- denen Kom- binationen vor- stehender Tätigkeiten
2	noch: Gruppe Metall									
205	davon Schlosserei mit Schwerpunkt Waagenbau	a b	21	12 -	- -	- -	- -	11 -	- -	1 -
206	Maschinenbauerhandwerk (auch erzeugende Mechanik)	a b	196	71 -	1 -	- -	- -	51 -	6 -	13 -
207	Werkzeugmacherhandwerk	a b	10	1 -	- -	- -	- -	1 -	- -	- -
208	Dreherhandwerk	a b	15	1 -	- -	- -	- -	1 -	- -	- -
209	Schweißerhandwerk	a b	1	- -	- -	- -	- -	- -	- -	- -
210	Mühlenbau	a b	17	5 -	1 -	- -	- -	4 -	- -	- -
211	Fahrradmechanikerhandwerk	a b	368	298 15	2 -	- 1	1 -	264 10	4 -	27 4
212	Büromaschinenmechanikerhandwerk	a b	52	41 1	- -	- -	- -	40 -	- -	1 1
213	Nähmaschinenmechanikerhandwerk	a b	10	8 1	- -	- -	- -	7 1	1 -	- -
214	Feinmechanikerhandwerk	a b	49	14 -	- -	- -	- -	13 -	- -	1 -
215	Feinoptikerhandwerk	a b	8	5 -	- -	- -	- -	5 -	- -	- -
216	Kraftfahrzeugreparatur (einschl. Zylinder- und Kurbelwellenschleiferei)	a b	597	448 5	1 -	1 -	11 1	286 2	31 -	115 2
217	Kraftfahrzeugelektrikerhandwerk	a b	35	19 -	- -	- -	- -	18 -	- -	1 -
218	Landmaschinenmechanikerhandwerk	a b	111	88 3	1 -	- -	- -	64 1	2 1	21 1
219	Büchsenmacherhandwerk	a b	20	16 1	- -	- -	- -	14 1	1 -	1 -
220	Geräteklem্পerei	a b	24	10 -	- -	- -	- -	10 -	- -	- -
221	Bauklem্পerei	a b	131	37 -	5 -	- -	- -	30 -	1 -	1 -
222	Kühlerherstellung und -reparatur	a b	6	- -	- -	- -	- -	- -	- -	- -
223	Gas- und Wasserinstallation	a b	11	2 -	1 -	- -	- -	- -	- -	1 -
224	Gas- und Wasserinstallation mit Klem্পerei	a	514	177 -	3 -	- -	- -	167 -	4 -	3 -
225	Gas- und Wasserinstallation mit Zentral- heizungs- und Lüftungsbau	a b	48	15 -	1 -	- -	- -	13 -	- -	1 -
226	Zentralheizungs- und Lüftungsbau	a b	51	2 -	- -	- -	- -	1 -	1 -	- -
227	Kupferschmiedehandwerk	a b	17	2 -	- -	- -	- -	2 -	- -	- -
228	Elektroinstallation	a b	833	599 3	3 -	1 -	- -	569 2	7 -	19 1
229	Elektromechanikerhandwerk	a b	35	19 -	- -	- -	- -	15 -	3 -	1 -
230	Fernmeldemechanikerhandwerk	a b	3	2 -	- -	- -	- -	2 -	- -	- -
231	Elektromaschinenbau	a b	42	20 -	- -	- -	- -	18 -	1 -	1 -
232	Radio- und Fernsehtechnikerhandwerk	a b	144	127 9	- -	1 -	- -	124 8	- -	2 1
233	Uhrmacherhandwerk	a b	470	410 8	1 -	- -	- -	406 8	2 -	1 -
234	Graveurhandwerk (einschl. Damasziererei, Formstecherei), Ziseleurhandwerk	a b	16	10 -	- -	- -	- -	10 -	- -	- -
235	Galvaniseur- und Metallschleiferhandwerk	a b	22	7 -	- -	- -	- -	7 -	- -	- -
236	Gürtlerhandwerk, Metalldrückerhandwerk	a b	5	2 -	- -	- -	- -	2 -	- -	- -
237	Metallformer- und Metallgießerhandwerk	a b	4	- -	- -	- -	- -	- -	- -	- -
239	Messerschmiede	a b	13	11 -	- -	- -	- -	11 -	- -	- -
240	Goldschmiede (einschl. Juweliere, Kunstemailleure)	a b	87	65 3	- -	- -	- -	65 3	- -	- -

noch:Handwerksbetriebe in Verbindung mit anderen wirtschaftlichen Tätigkeiten nach Handwerksgruppen und -zweigen

noch: Tab. 6

a = Betriebe mit Schwerpunkt im Handwerk

b = Betriebe mit nichthandwerklichem Schwerpunkt

Handwerksgruppen  Handwerkszweige		Betriebe (ohne Neben- betriebe)	darunter Betriebe						
			in Verbindung mit einer anderen wirtschaftlichen Tätigkeit						
			ins- gesamt	und zwar mit					
				nur Landwirt- schaft	nur Gastwirt- schaft	nur Verkehrs- gewerbe	nur Handel	nur einer sonstigen wirt- schaft- lichen Tätigkeit	verschie- denen Kom- binationen vor- stehender Tätigkeiten
2	noch: Gruppe Metall								
241	davon Silberschmiede	a b	2	1 -	- -	- -	1 -	- -	- -
242	Gold-, Silber- und Aluminiumschlägerhandwerk	a b	2	1 -	- -	- -	1 -	- -	- -
3	Gruppe Holz insgesamt	a b	2 388	847 21	221 9	3 2	6 -	488 8	66 -
301	davon Möbeltischlerei	a b	172	92 5	6 -	- -	- -	80 5	2 -
302	Bautischlerei	a b	107	29 -	9 -	- -	- -	13 -	2 -
303	Bau- und Möbeltischlerei	a b	1 100	399 2	42 -	- 1	2 -	301 1	28 -
304	Sonstiges Tischlerhandwerk	a b	149	32 1	14 1	- -	- -	10 -	2 -
305	Rolladen- und Jalousiebau	a b	1	- -	- -	- -	- -	- -	- -
306	Bootsbau, Schiffbau	a b	50	14 1	- -	- 1	2 -	4 -	7 -
307	Modellbau	a b	17	1 -	- -	- -	- -	1 -	- -
308	Stellmacherei (Wagner)	a b	542	200 10	139 8	3 -	1 -	18 1	20 -
309	Karosseriebau	a b	28	9 -	2 -	- -	- -	6 -	- -
310	Drechslerhandwerk	a b	31	6 1	1 -	- -	- -	5 -	- -
311	Schirmmacherhandwerk	a b	6	6 -	- -	- -	- -	5 -	1 -
312	Holzbildhauerhandwerk	a b	15	2 -	- -	- -	- -	1 -	1 -
313	Böttcherei (Schäfflerei, Büttneri, Küblerei)	a b	39	19 -	5 -	- -	1 -	11 -	2 -
314	Weinküferei	a b	-	- -	- -	- -	- -	- -	- -
315	Bürstenmacherhandwerk	a b	71	17 -	- -	- -	- -	17 -	- -
317	Korbmacherhandwerk	a b	60	21 1	3 -	- -	- -	16 1	1 -
4	Gruppe Bekleidung insgesamt	a b	6 299	1 426 33	161 9	3 -	1 -	1 184 24	34 -
401	davon Herrenschneiderei	a b	1 545	168 4	30 -	1 -	- -	122 4	11 -
402	Damenschneiderei	a b	1 433	36 3	6 2	- -	- -	27 1	2 -
403	Wäscheschneiderei (ohne Korsettmacherei)	a b	77	9 -	- -	- -	- -	9 -	- -
404	Korsettmacherei	a b	4	2 -	- -	- -	- -	2 -	- -
405	Stickerei	a b	27	6 3	- -	- -	- -	6 3	- -
406	Strickerei	a b	70	16 -	1 -	- -	- -	14 -	- -
407	Putzmacherei	a b	154	106 2	- -	- -	- -	105 2	1 -
408	Weberhandwerk	a b	64	14 1	2 -	- -	- -	11 1	- -
409	Seilerei (einschl. Netzmacherei)	a b	33	22 1	- -	- -	- -	20 1	2 -
410	Segelmacherhandwerk	a b	16	4 -	- -	- -	- -	3 -	1 -
411	Kürschnerei	a b	84	47 1	- -	1 -	- -	43 1	1 -
412	Mützenmacherhandwerk (einschl. Hutmacherei)	a b	15	12 -	- -	- -	- -	12 -	- -
413	Handschuhmacherhandwerk	a b	4	1 -	- -	- -	- -	1 -	- -
414	Schuhmacherhandwerk (einschl. Schäftemacher)	a b	1 836	602 12	87 4	- -	1 -	479 8	12 -

noch: Handwerksbetriebe in Verbindung mit anderen wirtschaftlichen Tätigkeiten nach Handwerksgruppen und -zweigen

noch: Tab. 6

a = Betriebe mit Schwerpunkt im Handwerk

b = Betriebe mit nichthandwerklichem Schwerpunkt

Handwerksgruppen  Handwerkszweige		Betriebe (ohne Neben- betriebe)	darunter Betriebe							
			in Verbindung mit einer anderen wirtschaftlichen Tätigkeit							
			ins- gesamt	und zwar mit					nur einer sonstigen wirt- schaft- lichen Tätigkeit	verschie- denen Kom- binationen vor- stehender Tätigkeiten
				nur Landwirt- schaft	nur Gastwirt- schaft	nur Verkehrs- gewerbe	nur Handel			
4	noch: Gruppe Bekleidung davon									
415	Orthopädieschuhmacherhandwerk	a b	71 -	37 -	2 -	- -	- -	35 -	- -	- -
416	Holzschuhmacherhandwerk (einschl. Holzpantoffelmacher)	a b	38 2	12 2	2 -	- -	- -	6 -	4 -	- -
417	Gerberei (einschl. Lederglätterei)	a b	7 -	4 -	1 -	- -	- -	3 -	- -	- -
418	Feintäschnererei	a b	6 -	3 -	- -	- -	- -	3 -	- -	- -
419	Sattlerei	a b	116 1	40 1	7 -	1 -	- -	30 1	- -	2 -
420	Autosattlerei	a b	10 -	1 -	- -	- -	- -	1 -	- -	- -
421	Sattlerei und Polstererhandwerk	a b	414 1	189 1	23 1	- -	- -	158 -	- -	8 -
422	Polsterer- und Dekorateurhandwerk	a b	275 2	95 2	- -	- -	- -	94 2	- -	1 -
5	Gruppe Nahrung insgesamt	a b	4 089 38	2 249 8	289 8	178 2	2 -	1 340 15	33 1	407 12
	davon									
501	Bäckerhandwerk (einschl. Brezel-, Lebkuchen- und Feinbäckerei)	a b	1 970 1	1 266 1	54 -	108 1	- -	944 -	11 -	149 -
502	Konditorenhandwerk	a b	147 3	123 3	- -	56 1	- -	38 -	- -	29 2
503	Fleischerei	a b	1 491 6	498 6	131 -	11 -	2 -	261 3	15 -	78 3
504	Roßschlachtereier	a b	34 1	10 1	4 -	1 -	- -	3 1	- -	2 -
505	Müllerhandwerk	a b	408 25	336 25	98 6	2 -	- -	87 11	7 1	142 7
506	Brauer- und Mälzerhandwerk	a b	1 -	- -	- -	- -	- -	- -	- -	- -
507	Großschlachtereier	a b	38 2	16 2	2 2	- -	- -	7 -	- -	7 -
6	Gruppe Körperpflege insgesamt	a b	2 673 7	1 808 7	11 1	1 -	- -	1 761 4	7 2	28 -
	davon									
601	Augenoptikerhandwerk	a b	80 -	75 -	- -	- -	- -	73 -	- -	2 -
602	Bandagistenhandwerk	a b	11 -	10 -	- -	- -	- -	10 -	- -	- -
603	Orthopädiemechanikerhandwerk	a b	20 -	14 -	- -	- -	- -	12 -	1 -	1 -
605	Zahntechnikerhandwerk	a b	58 1	- 1	- -	- -	- -	- 1	- -	- -
606	Friseurhandwerk (Herrenfriseure)	a b	793 3	511 3	10 1	- -	- -	491 2	2 -	8 -
607	Friseurhandwerk (Damenfriseure)	a b	514 1	355 1	- -	1 -	- -	350 1	- -	4 -
608	Friseurhandwerk (Herren- und Damenfriseure)	a b	931 -	832 -	- -	- -	- -	817 -	3 -	12 -
609	Färberei und Chemischreinigung	a b	42 -	3 -	- -	- -	- -	3 -	- -	- -
611	Wäscherei und Plätterei	a b	164 1	6 1	1 -	- -	- -	4 1	1 -	- -
612	Gebäudereinigung	a b	60 1	2 1	- -	- -	- -	1 1	- 1	1 -
7	Gruppe Sonstige insgesamt	a b	728 10	340 10	4 1	1 -	- -	316 8	8 -	11 1
	davon									
701	Lackiererhandwerk	a b	29 -	4 -	- -	- -	- -	3 -	- -	1 -
702	Glaserei	a b	171 3	55 3	2 1	- -	- -	49 2	3 -	1 -
703	Glasschleiferei und Glasätzerei	a b	8 -	2 -	- -	- -	- -	2 -	- -	- -
704	Glasbläserei und Glasinstrumentenherstellung	a b	3 1	1 1	- -	- -	- -	1 1	- -	- -
707	Fotografenhandwerk (einschl. Fototechniker)	a b	245 1	150 1	2 -	- -	- -	140 -	2 -	6 1
708	Buchbinderei	a b	53 1	22 1	- -	- -	- -	22 1	- -	- -

noch: Handwerksbetriebe in Verbindung mit anderen wirtschaftlichen Tätigkeiten nach Handwerksgruppen und -zweigen

noch: Tab. 6

a = Betriebe mit Schwerpunkt im Handwerk

b = Betriebe mit nichthandwerklichem Schwerpunkt

Handwerksgruppen Handwerkszweige	Betriebe (ohne Neben- betriebe)	darunter Betriebe						
		in Verbindung mit einer anderen wirtschaftlichen Tätigkeit						
		ins- gesamt	und zwar mit					verschie- denen Kom- binationen vor- stehender Tätigkeiten
			nur Landwirt- schaft	nur Gastwirt- schaft	nur Verkehrs- gewerbe	nur Handel	nur einer sonstigen wirt- schaft- lichen Tätigkeit	
7 noch: Gruppe Sonstige davon								
709 Graphische Handwerke (Schriftsetzer-, Drucker-, Steindrucker, Lithographen-, Xylographen-, Chemiegraphen-, Stereotypen- und Galvanopla- stikerhandwerk)	a b	59 29	- 2	1 -	- -	26 2	- -	2 -
710 Töpferei (einschl. Feinkeramik)	a b	43 -	- -	- -	- -	10 -	1 -	- -
711 Orgelbau	a b	4 -	- -	- -	- -	- -	- -	- -
712 Klavier- und Harmoniumbau	a b	32 11	- 1	- -	- -	11 1	- -	- -
713 Geigenbau	a b	5 -	4 -	- -	- -	4 -	- -	- -
714 Metallblasinstrumenten- und Schlagzeugbau	a b	4 2	- 1	- -	- -	2 1	- -	- -
715 Holzblasinstrumentenbau	a b	2 -	1 -	- -	- -	1 -	- -	- -
716 Zupfinstrumentenbau	a b	2 -	1 -	- -	- -	1 -	- -	- -
718 Schilder- und Lichtreklameherstellerhandwerk	a b	14 -	1 -	- -	- -	- -	1 -	- -
719 Vulkanisierhandwerk	a b	54 -	46 -	- -	- -	44 -	1 -	1 -

Tab. 7

Verbindung von Handwerksbetrieben mit Landwirtschaft<sup>1</sup> nach Handwerksgruppen und -zweigen

Handwerksgruppen Handwerkszweige	Handwerksbetriebe (ohne Nebenbetriebe) mit Landwirtschaft <sup>1</sup>						Von den Betrieben nach Sp. 4 haben eine landwirtschaftliche Nutzfläche von ... ha				
	überhaupt			darunter Betriebe mit einer selbstbewirtschafteten Gesamtfläche von 0,5 und mehr ha							
	Anzahl der Be- triebe	selbst- bewirt- schaft- tete Gesamt- fläche ha	land- wirt- schaft- liche Nutz- fläche ha	Anzahl der Be- triebe	selbst- bewirt- schaft- tete Gesamt- fläche ha	land- wirt- schaft- liche Nutz- fläche ha	0,01 b.u. 1	1 b.u. 2	2 b.u. 5	5 b.u. 10	10 und mehr
1 Bau	393	1 772	1 635	381	1 765	1 628	35	64	162	89	31
2 Metall	516	2 417	2 191	500	2 415	2 186	32	92	221	119	36
3 Holz	268	1 158	1 029	261	1 155	1 029	20	48	119	58	16
4 Bekleidung	212	768	706	196	764	704	19	45	87	34	11
5 Nahrung	592	6 036	5 520	577	5 974	5 402	25	62	165	143	182
6 Körperpflege	19	73	63	15	73	62	5	1	4	3	2
7 Sonstige	5	9	6	4	9	6	-	4	-	-	-
Handwerk insgesamt	2 005	12 233	11 150	1 934	12 155	11 017	136	316	758	446	278
1 Gruppe Bau insgesamt	393	1 772	1 635	381	1 765	1 628	35	64	162	89	31
davon											
101 Maurerhandwerk	106	547	499	103	544	496	5	18	45	22	13
102 Beton- und Stahlbetonbau	1	9	9	1	9	9	-	-	-	1	-
103 Maurerhandwerk mit Beton- und Stahlbetonbau	4	8	7	4	8	7	1	2	1	-	-
104 Hochbau mit Zimmerei	36	187	171	36	187	171	2	5	15	11	3
107 Zimmerei	69	336	310	68	336	310	7	8	29	19	5
108 Zimmerei mit Tischlerei	21	107	101	20	107	101	1	3	9	4	3
109 Dachdeckerei	82	365	349	82	365	349	9	11	35	21	6
110 Straßenbau	1	4	4	1	4	4	-	-	1	-	-
115 Brunnenbau	2	18	12	2	18	12	-	-	1	1	-
119 Malerhandwerk	70	188	170	63	184	166	10	17	25	10	1
120 Ofensetzerhandwerk	1	3	3	1	3	3	-	-	1	-	-
2 Gruppe Metall insgesamt	516	2 417	2 191	500	2 415	2 186	32	92	221	119	36
davon											
201 Schmiede	416	2 014	1 835	405	2 012	1 830	18	71	182	102	32
202 Schmiede mit Schwerpunkt Fahrzeugbau	38	128	120	37	128	120	5	6	19	7	-
203 Schlosserei	8	15	13	6	15	13	1	3	1	1	-
206 Maschinenbauerhandwerk	6	17	16	6	17	16	1	1	3	1	-
210 Mühlenbau	1	1	1	1	1	1	1	-	-	-	-
211 Fahrradmechanikerhandwerk	8	37	36	8	37	36	3	1	4	2	1
216 Kraftfahrzeugreparatur	7	43	32	7	43	32	-	2	4	-	1
218 Landmaschinenmechanikerhandwerk	10	84	82	10	84	82	-	1	5	2	2
221 Bauklempnerei	5	18	9	5	18	9	1	2	2	-	-
223 Gas- und Wasserinstallation	1	3	3	1	3	3	-	-	1	-	-
224 Gas- und Wasserinstallation mit Klempnerei	6	18	17	5	18	17	1	1	2	1	-
225 Gas- u. Wasserinstallation m. Zentralheizungs- u. Lüftungsbau	1	5	5	1	5	5	-	-	-	1	-

1) auch Gartenbau



noch: Verbindung von Handwerksbetrieben mit Landwirtschaft<sup>1</sup> nach Handwerksgruppen und -zweigen

Handwerksgruppen  Handwerkszweige		Handwerksbetriebe (ohne Nebenbetriebe) mit Landwirtschaft <sup>1</sup> )						Von den Betrieben nach Sp. 4 haben eine landwirtschaftliche Nutzfläche von ... ha						
		überhaupt			dar. Betriebe mit einer selbstbewirtschafteten Gesamtfläche von 0,5 und mehr ha									
		Anzahl der Be- triebe	selbst- bewirt- schaf- tete Gesamt- fläche ha	land- wirt- schaft- liche Nutz- fläche ha	Anzahl der Be- triebe	selbst- bewirt- schaf- tete Gesamt- fläche ha	land- wirt- schaft- liche Nutz- fläche ha	0,01 b.u. 1	1 b.u. 2	2 b.u. 5	5 b.u. 10	10 und mehr		
2	noch: Gruppe Metall davon													
228	Elektroinstallation	7	23	12	6	23	12	1	3	1	1	-		
233	Uhrmacherhandwerk	2	11	10	2	11	10	-	1	-	1	-		
3	Gruppe Holz insgesamt davon	268	1 158	1 029	261	1 155	1 029	20	48	119	58	16		
301	Möbeltischlerei	7	14	13	6	13	13	1	3	1	1	-		
302	Bautischlerei	11	64	61	11	64	61	-	1	4	5	1		
303	Bau- und Möbeltischlerei	58	213	186	53	211	186	6	10	26	9	2		
304	Sonstiges Tischlerhandwerk	19	72	67	19	72	67	1	6	6	5	1		
306	Bootsbau, Schiffbau	1	1	1	1	1	1	-	1	-	-	-		
308	Stellmacherei	160	736	649	159	736	649	12	25	76	34	12		
309	Karosseriebau	2	6	6	2	6	6	-	1	1	-	-		
310	Drechslerhandwerk	1	4	2	1	4	2	-	-	1	-	-		
313	Böttcherei	5	27	24	5	27	24	-	1	1	3	-		
317	Korbmacherhandwerk	4	21	20	4	21	20	-	-	3	1	-		
4	Gruppe Bekleidung insgesamt davon	212	768	706	196	764	704	19	45	87	34	11		
401	Herrenschneiderei	35	74	59	27	73	58	5	9	13	-	-		
402	Damenschneiderei	8	43	42	8	43	42	2	2	1	1	2		
406	Strickerei	1	3	1	1	3	1	-	1	-	-	-		
408	Weberhandwerk	3	15	15	3	15	15	-	-	2	-	1		
414	Schuhmacherhandwerk	116	443	407	111	441	406	9	22	55	19	6		
415	Orthopädienschuhmacherhandwerk	2	9	9	2	9	9	-	1	-	1	-		
416	Holzschuhmacherhandwerk	4	19	17	4	19	17	-	1	1	2	-		
417	Gerberei	2	4	4	1	4	4	-	-	1	-	-		
419	Sattlerei	10	43	41	10	43	41	1	2	2	5	-		
421	Sattlerei und Polstererhandwerk	31	115	111	29	114	111	2	7	12	6	2		
5	Gruppe Nahrung insgesamt davon	592	6 036	5 520	577	5 974	5 402	25	62	165	143	182		
501	Bäckerhandwerk	131	661	705	124	651	612	10	19	50	30	15		
503	Fleischerei	210	1 892	1 764	204	1 891	1 764	9	19	57	53	66		
504	Roßschlachtere	5	24	23	5	24	23	1	1	1	1	1		
505	Müllerhandwerk	235	3 295	2 866	233	3 244	2 841	5	22	56	56	94		
507	Großschlachtere	11	164	162	11	164	162	-	1	1	3	6		
6	Gruppe Körperpflege insgesamt davon	19	73	63	15	73	62	5	1	4	3	2		
601	Augenoptikerhandwerk	1	8	-	1	8	-	1	-	-	-	-		
606	Friseurhandwerk (Herrenfriseure)	15	62	60	11	62	59	2	-	4	3	2		
608	Friseurhandwerk (Herren- und Damenfriseure)	2	2	2	2	2	2	1	1	-	-	-		
611	Wäscherei und Plätterei	1	1	1	1	1	1	1	-	-	-	-		
7	Gruppe Sonstige insgesamt davon	5	9	6	4	9	6	-	4	-	-	-		
702	Glaserei	3	6	3	2	6	3	-	2	-	-	-		
707	Fotografenhandwerk	2	3	3	2	3	3	-	2	-	-	-		

1) auch Gartenbau

# Lohn- und Gehaltsempfänger sowie Umsätze der selbständigen Betriebe im Jahre 1955 nach Handwerksgruppen und Umsatzgrößeklassen

Tab. 8

Handwerksgruppen Umsatzgrößeklassen in DM	Be- triebe 1)	Zahl d. Lohn- und Ge- halts- empf. (ohne Heim- arb.) im Ø des Jahres 1955	Umsätze 1955		
			ins- gesamt	darunter	
				Hand- werks- umsatz	Hand- dels- umsatz
Alle Handwerksgruppen					
bis unter 2 000	2 573	1 089	2 676	2 636	28
2 000 b.u. 6 000	3 726	1 597	14 302	13 651	572
6 000 " 10 000	2 561	1 167	19 983	18 140	1 677
10 000 " 20 000	3 955	6 075	56 771	48 486	7 808
20 000 " 30 000	2 654	6 547	64 797	52 715	11 392
30 000 " 50 000	2 905	6 952	112 737	88 574	23 148
50 000 " 100 000	3 753	13 569	267 243	210 635	54 753
100 000 " 250 000	3 055	21 424	463 663	367 071	94 220
250 000 " 500 000	918	14 899	315 212	247 268	66 143
500 000 " 1 000 000	380	12 247	259 464	194 447	63 217
1 000 000 und mehr	188	10 723	370 835	214 715	153 360
insgesamt	26 668	96 289	1 947 683	1 458 338	476 317
Bau					
bis unter 2 000	280	21	332	329	1
2 000 b.u. 6 000	605	117	2 356	2 338	7
6 000 " 10 000	489	313	3 865	3 822	38
10 000 " 20 000	833	1 140	12 158	11 884	238
20 000 " 30 000	694	3 381	16 680	16 235	380
30 000 " 50 000	550	1 897	21 155	20 280	783
50 000 " 100 000	676	4 227	48 301	46 871	1 364
100 000 " 250 000	581	7 308	89 969	86 233	3 368
250 000 " 500 000	264	7 955	91 512	88 498	2 687
500 000 " 1 000 000	128	7 651	88 197	86 064	2 088
1 000 000 und mehr	45	5 475	78 652	76 772	1 867
insgesamt	5 145	39 485	453 177	439 326	12 821
Bekleidung					
bis unter 2 000	1 776	1 054	1 756	1 745	7
2 000 b.u. 6 000	1 710	1 313	6 437	6 253	163
6 000 " 10 000	785	321	6 025	5 592	416
10 000 " 20 000	836	720	11 587	9 630	1 929
20 000 " 30 000	340	457	8 190	6 104	2 072
30 000 " 50 000	311	671	12 083	7 802	4 224
50 000 " 100 000	286	997	19 472	11 016	8 386
100 000 " 250 000	148	970	22 676	11 976	10 622
250 000 " 500 000	26	543	9 201	6 261	2 940
500 000 und mehr 2)	9	459	7 527	4 802	2 725
insgesamt	6 227	7 505	104 954	71 180	33 484
Nahrung					
bis unter 2 000	25	2	29	28	-
2 000 b.u. 6 000	25	2	95	87	5
6 000 " 10 000	25	14	198	164	18
10 000 " 20 000	91	31	1 415	1 098	259
20 000 " 30 000	182	87	4 580	3 806	667
30 000 " 50 000	465	419	18 432	16 504	1 816
50 000 " 100 000	1 219	2 369	89 153	77 058	11 700
100 000 " 250 000	1 335	5 825	203 422	174 657	28 034
250 000 " 500 000	365	2 314	126 126	103 364	22 483
500 000 " 1 000 000	131	1 400	87 810	66 499	21 098
1 000 000 und mehr	69	1 527	151 089	95 819	55 162
insgesamt	3 932	13 990	682 349	539 083	141 243

Handwerksgruppen Umsatzgrößeklassen in DM	Be- triebe 1)	Zahl d. Lohn- und Ge- halts- empf. (ohne Heim- arb.) im Ø des Jahres 1955	Umsätze 1955		
			ins- gesamt	darunter	
				Hand- werks- umsatz	Hand- dels- umsatz
Metall					
bis unter 2 000	129	2	152	141	10
2 000 b.u. 6 000	433	43	1 716	1 524	171
6 000 " 10 000	480	143	3 738	3 112	538
10 000 " 20 000	1 000	710	14 583	11 197	3 117
20 000 " 30 000	730	889	18 100	11 972	5 746
30 000 " 50 000	900	1 938	35 151	21 828	12 698
50 000 " 100 000	1 027	3 444	72 630	45 622	26 015
100 000 " 250 000	657	4 370	97 258	58 015	38 311
250 000 " 500 000	181	2 688	61 628	32 245	28 256
500 000 " 1 000 000	91	2 176	62 640	28 417	32 685
1 000 000 und mehr	65	2 975	129 839	33 484	94 133
insgesamt	5 693	19 378	497 435	247 558	241 680
Holz					
bis unter 2 000	147	1	166	163	-
2 000 b.u. 6 000	369	34	1 409	1 369	25
6 000 " 10 000	297	87	2 315	2 222	73
10 000 " 20 000	427	375	5 982	5 596	339
20 000 " 30 000	226	505	5 505	4 915	507
30 000 " 50 000	319	818	12 229	10 657	1 468
50 000 " 100 000	287	1 289	19 849	16 572	3 029
100 000 " 250 000	201	1 650	30 545	22 578	7 819
250 000 " 500 000	55	850	18 427	11 529	6 841
500 000 " 1 000 000	15	524	11 214	7 701	3 509
1 000 000 und mehr	5	296	6 007	4 114	1 476
insgesamt	2 348	6 429	113 650	87 414	25 088
Körperpflege					
bis unter 2 000	179	8	197	188	8
2 000 b.u. 6 000	491	78	1 940	1 748	187
6 000 " 10 000	415	272	3 291	2 737	543
10 000 " 20 000	655	3 009	9 375	7 723	1 614
20 000 " 30 000	389	1 114	9 473	7 955	1 502
30 000 " 50 000	256	1 017	9 680	8 548	1 125
50 000 " 100 000	144	856	9 967	7 754	2 207
100 000 " 250 000	64	897	9 568	7 789	1 776
250 000 " 500 000	15	401	4 496	3 461	1 023
500 000 und mehr 2)	4	298	3 221	3 221	-
insgesamt	2 612	7 950	61 206	51 124	9 986
Sonstige					
bis unter 2 000	37	1	43	42	1
2 000 b.u. 6 000	93	10	349	332	13
6 000 " 10 000	70	17	551	491	50
10 000 " 20 000	113	90	1 671	1 358	312
20 000 " 30 000	93	114	2 269	1 728	518
30 000 " 50 000	104	192	4 007	2 955	1 034
50 000 " 100 000	114	387	7 872	5 743	2 051
100 000 " 250 000	69	404	10 225	5 824	4 291
250 000 " 500 000	12	148	3 822	1 910	1 912
500 000 und mehr 2)	6	189	4 103	2 269	1 834
insgesamt	711	1 552	34 912	22 652	12 015

1) ohne Nebenbetriebe und ohne die nach dem 31. 12. 1955 errichteten Betriebe

2) aus Geheimhaltungsgründen zusammengefaßt

# Handwerkliche Nebenbetriebe von Unternehmen nichthandwerklicher Wirtschaftszweige nach Handwerksgruppen und ausgewählten Zweigen

Tob. 9

a = Betriebe b = Beschäftigte

Handwerksgruppen  Ausgewählte Handwerkszweige		Zahl der		Gesamt- umsatz 1955 (ohne landw. Umsatz)  1000 DM	Von den handwerklichen Nebenbetrieben und deren Beschäftigten gehörten zu Unternehmungen											
		hand- werk- lichen Neben- be- triebe	darin beschäf- tigten Personen am 31.5.1956 (ohne Heimarb.)		der Indu- strie	des Handels		der Land- wirt- schaft		des Ver- kehrs		der Ener- gie- ver- sorgung		eines sonst. Wirt- schafts- zweiges		
						a	b	a	b	a	b	a	b	a	b	
1	Bau	24	208	3 117	8	49	16	159	-	-	-	-	-	-	-	-
2	Metall	162	1 292	9 329	18	263	133	896	1	3	3	22	6	104	1	4
3	Holz	33	215	1 552	7	95	25	115	-	-	-	-	-	-	1	5
4	Bekleidung	112	626	4 739	9	53	102	571	-	-	-	-	-	-	1	2
5	Nahrung	102	324	24 619	4	20	77	253	11	20	-	-	-	-	10	31
6	Körperpflege	5	41	284	1	4	2	24	-	-	-	-	-	-	2	13
7	Sonstige	37	159	1 038	9	62	28	97	-	-	-	-	-	-	-	-
Handwerk insgesamt		475	2 865	44 677	56	546	383	2 115	12	23	3	22	6	104	15	55
1	Gruppe Bau insgesamt	24	208	3 117	8	49	16	159	-	-	-	-	-	-	-	-
darunter																
101,102,103, 104	Maurerhandwerk, Beton- und Stahlbetonbau, Maurerhandwerk mit Beton- und Stahlbetonbau, Hochbau mit Zimmererei	1	.	.	1	.	-	-	-	-	-	-	-	-	-	-
107,108	Zimmererei, Zimmererei mit Tischlerei	2	.	.	.	.	2	.	-	-	-	-	-	-	-	-
110	Straßenbau	3	18	82	3	18	-	-	-	-	-	-	-	-	-	-
116,117	Steinmetz- und Steinbildhauerhandwerk	3	22	235	2	14	1	8	-	-	-	-	-	-	-	-
120	Ofensetzerhandwerk	3	24	334	-	-	3	24	-	-	-	-	-	-	-	-
2	Gruppe Metall insgesamt	162	1 292	9 329	18	263	133	896	1	3	3	22	6	104	1	4
darunter																
201,202	Schmiede, Schmiede mit Schwerpunkt Fahrzeugbau	3	14	77	-	-	2	10	-	-	-	-	-	-	1	4
203,204,205	Schlosserei, Schlosserei mit Schwerpunkt Stahl- bau, Schlosserei mit Schwerpunkt Waagenbau	4	121	810	3	120	1	1	-	-	-	-	-	-	-	-
206	Maschinenbauerhandwerk	7	74	1 017	3	38	4	36	-	-	-	-	-	-	-	-
211,213	Fahrradmechaniker- und Nähmaschinenmechaniker- handwerk	18	75	302	-	-	18	75	-	-	-	-	-	-	-	-
212	Büromaschinenmechanikerhandwerk	9	42	208	-	-	9	42	-	-	-	-	-	-	-	-
214	Feinmechanikerhandwerk	4	19	103	3	17	1	2	-	-	-	-	-	-	-	-
216	Kraftfahrzeugreparatur	29	372	2 682	1	4	25	346	-	-	3	22	-	-	-	-
218	Landmaschinenmechanikerhandwerk	21	202	1 372	-	-	20	199	1	3	-	-	-	-	-	-
220,221,223, 224,225	Geräteklemmerei, Bauklemmerei, Gas- und Wasserinstallation, Gas- und Wasserinstalla- tion mit Klemmerei, Gas- und Wasserinstalla- tion mit Zentralheizungs- und Lüftungsbau	3	47	324	1	17	-	-	-	-	-	-	2	30	-	-
228	Elektroinstallation	9	114	797	2	29	3	11	-	-	-	-	4	74	-	-
232	Radio- und Fernsehtechnikerhandwerk	25	79	409	-	-	25	79	-	-	-	-	-	-	-	-
233	Uhrmacherhandwerk	15	38	180	-	-	15	38	-	-	-	-	-	-	-	-
240,241	Gold- und Silberschmiede	4	13	69	-	-	4	13	-	-	-	-	-	-	-	-
3	Gruppe Holz insgesamt	33	215	1 552	7	95	25	115	-	-	-	-	-	-	1	5
darunter																
301,302,303	Möbeltischlerei, Bautischlerei, Bau- und Möbeltischlerei	23	143	1 310	4	40	19	103	-	-	-	-	-	-	-	-
306	Bootsbau, Schiffbau	1	.	.	1	.	-	-	-	-	-	-	-	-	-	-
308	Stellmacherei	2	.	.	-	-	1	.	-	-	-	-	-	-	1	.
313,314	Böttcherei, Weinküferei	1	.	.	-	-	1	.	-	-	-	-	-	-	-	-
4	Gruppe Bekleidung insgesamt	112	626	4 739	9	53	102	571	-	-	-	-	-	-	1	2
darunter																
401	Herrenschneiderei	22	176	1 307	2	7	20	169	-	-	-	-	-	-	-	-
402	Damenschneiderei	8	101	427	-	-	8	101	-	-	-	-	-	-	-	-
407	Putzmacherei	9	33	235	-	-	9	33	-	-	-	-	-	-	-	-
408	Weberhandwerk	3	34	243	3	34	-	-	-	-	-	-	-	-	-	-
409	Seilerei	2	.	.	-	-	2	.	-	-	-	-	-	-	-	-
411	Kürschnerei	1	.	.	-	-	1	.	-	-	-	-	-	-	-	-
414	Schuhmacherhandwerk	27	63	419	3	8	24	55	-	-	-	-	-	-	-	-
415	Orthopädieschuhmacherhandwerk	1	.	.	-	-	1	.	-	-	-	-	-	-	-	-
419,420,421	Sattlerei, Autosattlerei, Sattlerei und Polstererhandwerk	8	25	302	-	-	7	23	-	-	-	-	-	-	1	2
422	Polsterer- und Dekorateurhandwerk	15	60	912	1	4	14	56	-	-	-	-	-	-	-	-
5	Gruppe Nahrung insgesamt	102	324	24 619	4	20	77	253	11	20	-	-	-	-	10	31
darunter																
501	Bäckerhandwerk	8	43	1 855	2	12	4	24	-	-	-	-	-	-	2	7
502	Konditorenhandwerk	11	41	722	-	-	5	25	-	-	-	-	-	-	6	16
503,507	Fleischerei	7	27	5 423	2	8	3	10	1	2	-	-	-	-	1	7
505	Müllerhandwerk	76	213	16 619	-	-	65	194	10	18	-	-	-	-	1	1
6	Gruppe Körperpflege insgesamt	5	41	284	1	4	2	24	-	-	-	-	-	-	2	13
darunter																
603	Orthopädiemechanikerhandwerk	2	.	.	-	-	1	.	-	-	-	-	-	-	1	.
606,607,608	Friseurhandwerk insgesamt	1	.	.	-	-	1	.	-	-	-	-	-	-	-	-
611	Wäscherei und Plätterei	1	.	.	-	-	-	-	-	-	-	-	-	-	1	12
7	Gruppe Sonstige insgesamt	37	159	1 038	9	62	28	97	-	-	-	-	-	-	-	-
darunter																
702	Glaserei	2	.	.	-	-	2	.	-	-	-	-	-	-	-	-
707	Fotografenhandwerk	9	21	145	-	-	9	21	-	-	-	-	-	-	-	-
708	Buchbinderei	12	75	379	1	25	11	50	-	-	-	-	-	-	-	-
709	Graphische Handwerke	8	28	252	6	22	2	6	-	-	-	-	-	-	-	-
711-716	Herstellung von Musikinstrumenten	1	..	.	-	-	1	.	-	-	-	-	-	-	-	-
719	Vulkanisierhandwerk	3	21	95	1	13	2	8	-	-	-	-	-	-	-	-

# Lohn- und Gehaltsempfänger sowie Umsätze der selbständigen Betriebe im Jahre 1955 nach Handwerksgruppen und -zweigen

Tab. 10

Handwerksgruppen  Handwerkszweige		Betriebe (ohne Neben- betriebe u. ohne die nach dem 31.12.1955 errich- teten Betriebe)	Lohn- und Gehalts- empfänger im 7 des Jahres 1955 (ohne Heim- arbeiter)	Umsätze 1955						
				Gesamt- umsatz	ins- gesamt	Handwerksumsatz			Handels- umsatz	Son- stiger Umsatz
						davon aus				
						Neu- herstellung einschl. Installation und Montage	Repara- turen	Dienst- lei- stungen		
in 1 000 DM										
1	Bau	5 145	39 485	453 177	439 326	372 659	61 640	5 027	12 821	1 030
2	Metall	5 693	19 378	497 435	247 558	151 529	95 573	456	241 680	8 197
3	Holz	2 348	6 429	113 650	87 414	75 935	11 161	318	25 088	1 147
4	Bekleidung	6 227	7 505	104 954	71 180	54 211	16 595	374	33 484	290
5	Nahrung	3 932	13 990	682 349	539 083	535 626	-	3 457	141 243	2 024
6	Körperpflege	2 612	7 950	61 206	51 124	5 619	869	44 636	9 986	96
7	Sonstige	711	1 552	34 912	22 652	16 638	5 971	43	12 015	244
	Handwerk insgesamt	26 668	96 289	1 947 683	1 458 338	1 212 217	191 809	54 311	476 317	13 029
1	Gruppe Bau insgesamt	5 145	39 485	453 177	439 326	372 659	61 640	5 027	12 821	1 030
	davon									
101	Maurerhandwerk	947	10 024	107 442	106 470	92 511	13 956	3	783	190
102	Beton- und Stahlbetonbau	45	1 969	23 817	23 540	21 116	2 425	-	276	0
103	Maurerhandwerk mit Beton- u. Stahlbetonbau	186	7 377	85 746	84 310	77 654	6 655	0	1 364	72
104	Hochbau mit Zimmererei	254	5 420	65 159	63 133	55 977	7 152	5	1 903	123
105	Feuerungs- und Schornsteinbau	7	29	493	493	357	136	-	-	-
106	Backofenbau	3	4	207	207	178	29	-	-	-
107	Zimmererei	414	1 255	20 521	19 934	16 687	3 242	5	479	108
108	Zimmererei mit Tischlerei	207	1 179	20 323	19 323	16 064	3 260	-	882	117
109	Dachdeckerei	371	1 070	16 006	15 769	11 471	4 225	73	230	7
110	Straßenbau	64	2 398	24 021	23 818	21 619	2 109	90	189	15
111	Wärme-, Kälte- und Schallschutzbau	8	35	642	404	386	18	-	45	193
112	Mosaik-, Platten- u. Fliesenlegerhandwerk	42	394	8 172	6 405	6 236	164	6	1 766	-
113	Betonstein- und Terrazzoherstellung	55	423	5 268	5 189	5 132	57	-	74	5
114	Steinholzlegerhandwerk	5	61	1 154	1 145	1 102	42	-	9	-
115	Brunnenbau	54	286	4 760	4 321	4 044	277	-	421	18
116	Steinmetzhandwerk	98	243	4 417	4 397	4 223	173	-	20	-
117	Steinbildhauerhandwerk	12	19	368	367	350	18	-	-	1
118	Stukkateurhandwerk	3	35	267	267	262	5	-	-	-
119	Malerhandwerk	1 924	6 572	48 048	46 254	30 794	15 430	30	1 712	83
120	Ofensetzerhandwerk	229	409	11 522	8 765	6 497	2 268	-	2 667	91
121	Schornsteinfegerhandwerk	217	283	4 823	4 815	-	-	4 815	-	8
2	Gruppe Metall insgesamt	5 693	19 378	497 435	247 558	151 529	95 573	456	241 680	8 197
	davon									
201	Schmiede	1 208	1 147	26 349	18 567	8 052	10 510	5	7 110	672
202	Schmiede mit Schwerpunkt Fahrzeugbau	183	474	12 443	8 432	4 282	4 149	-	3 840	172
203, 209	Schlosserei einschl. Schweißerhandwerk	353	1 152	19 884	16 196	12 643	3 549	4	3 544	144
204	Schlosserei mit Schwerpunkt Stahlbau	61	559	6 590	6 325	5 629	695	-	262	4
205	Schlosserei mit Schwerpunkt Waagenbau	21	68	973	754	375	379	-	200	18
206	Maschinenbauerhandwerk	188	1 563	24 724	18 177	12 439	5 662	77	6 272	275
207	Werkzeugmacherhandwerk	10	62	934	891	786	106	-	43	-
208	Dreherhandwerk	15	87	1 318	1 316	1 069	247	-	2	-
210	Mühlenbau	17	45	1 077	751	593	159	-	326	-
211	Fahrradmechanikerhandwerk	362	233	15 411	3 316	717	2 592	7	11 845	250
212	Büromaschinenmechanikerhandwerk	50	105	3 802	878	83	795	-	2 891	32
213	Nähmaschinenmechanikerhandwerk	10	8	353	55	8	47	-	288	10
214	Feinmechanikerhandwerk	48	266	3 799	3 299	3 047	252	-	499	1
215	Feinoptikerhandwerk	8	20	406	291	273	18	-	115	-
216	Kraftfahrzeugreparatur	578	4 635	175 897	47 791	10 626	37 130	34	122 512	5 595
217	Kraftfahrzeugelektrikerhandwerk	33	182	4 059	2 324	880	1 442	2	1 735	1
218	Landmaschinenmechanikerhandwerk	110	723	26 713	6 561	2 071	4 390	100	19 689	463
219	Büchsenmacherhandwerk	18	23	1 174	135	6	130	-	995	43
220	Geräteklemmerei	23	36	716	595	502	93	-	119	2
221	Bauklemmerei	129	527	8 211	7 650	6 021	1 628	-	538	23
222	Kühlerherstellung und -reparatur	6	27	506	496	245	251	-	9	2
223	Gas- und Wasserinstallation	10	43	748	747	695	51	-	1	0
224	Gas- und Wasserinstallation mit Klempnerei	500	2 261	39 865	35 876	28 958	6 917	1	3 971	18
225	Gas- und Wasserinstallation mit Zentral- heizungs- und Lüftungsbau	47	520	9 517	8 832	7 774	1 058	-	684	1
226	Zentralheizungs- und Lüftungsbau	51	377	7 327	7 307	6 703	604	-	10	10
227	Kupferschmiedehandwerk	17	79	1 659	1 520	1 085	435	-	139	-
228	Elektroinstallation	814	2 951	54 993	35 072	29 542	5 417	113	19 632	290
229	Elektromechanikerhandwerk	35	111	2 569	1 746	1 448	298	-	770	54
230	Fernmeldemechanikerhandwerk	3	7	163	158	98	59	-	5	-
231	Elektromaschinenbau	38	222	3 477	3 038	977	1 973	89	428	10
232	Radio- und Fernsehtechnikerhandwerk	142	213	12 751	1 451	464	974	13	11 256	44
233	Uhrmacherhandwerk	455	396	22 099	3 729	665	3 057	6	18 364	6
234	Graveurhandwerk	16	43	523	375	375	-	-	147	-
235	Galvaniseur- und Metallschleiferhandwerk	22	74	1 344	1 202	1 136	64	2	88	54
236	Gürtlerhandwerk, Metalldrückerhandwerk	5	19	304	271	271	-	-	33	-
237	Metallformer- und Metallgießerhandwerk	4	17	194	194	194	-	-	-	-
238	Glockengießerhandwerk	-	-	-	-	-	-	-	-	-
239	Messerschmiede	13	12	474	205	141	64	-	268	-
240, 241, 242	Goldschmiede, Silberschmiede, Gold-, Silber- und Aluminiumschlaggerhandwerk	90	91	4 087	1 036	655	379	2	3 051	-
3	Gruppe Holz insgesamt	2 348	6 429	113 650	87 414	75 935	11 161	318	25 088	1 147
	davon									
301	Möbeltischlerei	170	572	15 958	7 481	7 002	468	12	8 397	80
302	Bautischlerei	105	597	12 418	9 335	8 826	509	1	2 665	418
303	Bau- und Möbeltischlerei	1 075	3 597	58 394	46 867	41 865	4 778	224	11 107	420
304, 305	Sonstiges Tischlerhandwerk, Rolladen- und Jalousiebau	148	298	4 812	4 399	3 903	479	16	393	21
306	Bootsbau, Schiffbau	50	419	5 264	4 928	3 496	1 432	-	260	76
307	Modellbau	17	68	823	815	742	73	-	8	0

noch: Lohn- und Gehaltsempfänger sowie Umsätze der selbständigen Betriebe im Jahre 1955  
nach Handwerksgruppen und -zweigen

noch: Tab. 10

Handwerksgruppen  Handwerkszweige		Betriebe (ohne Neben- betriebe u. ohne die nach dem 31.12.1955 errich- teten Betriebe)	Lohn- und Gehalts- empfänger im J. des Jahres 1955 (ohne Heim- arbeiter)	Umsätze 1955						
				Gesamt- umsatz	Handwerksumsatz				Handels- umsatz	Son- stiger Umsatz
					ins- gesamt	davon aus				
						Neu- herstellung einschl. Installation und Montage	Repara- turen	Dienst- lei- stungen		
in 1 000 DM										
3	noch: Gruppe Holz davon									
308	Stellmacherei	535	336	7 116	6 496	3 957	2 478	61	509	111
309	Karosseriebau	28	172	2 596	2 267	1 498	767	2	329	0
310	Drechslerhandwerk	30	54	1 010	848	803	44	2	156	5
311	Schirmmacherhandwerk	6	4	226	32	12	20	-	194	-
312	Holzbildhauerhandwerk	15	14	177	174	174	-	-	3	1
313	Büttcherei	39	64	1 303	1 042	943	99	-	254	7
314	Weinküferei	-	-	-	-	-	-	-	-	-
315	Bürstenmacherhandwerk	70	167	2 052	1 772	1 772	-	-	280	-
316	Pinselfmacherhandwerk	-	-	-	-	-	-	-	-	-
317	Korbmacherhandwerk	60	67	1 499	958	944	15	-	533	8
4	Gruppe Bekleidung insgesamt davon	6 227	7 505	104 954	71 180	54 211	16 595	374	33 484	290
401	Herrenschneiderei	1 527	947	16 287	14 443	13 085	1 337	21	1 789	55
402	Damenschneiderei	1 418	1 867	5 377	4 712	4 243	339	129	660	6
403	Wäscheschneiderei	77	83	739	522	503	19	-	216	1
404	Korsettmacherei	4	2	61	20	15	6	-	40	-
405	Stickerei	27	63	635	317	300	-	17	318	1
406	Strickerei	68	306	3 699	3 494	3 447	46	1	196	9
407	Putzmacherei	153	244	3 792	1 850	1 535	315	-	1 940	2
408	Weberhandwerk	62	294	2 974	2 690	2 671	0	19	282	2
409	Seilerei	33	41	1 821	747	721	26	-	1 068	5
410	Segelmacherhandwerk	16	52	1 295	1 256	921	335	1	38	1
411	Kürschnerei	82	389	7 057	5 134	4 490	565	79	1 883	40
412	Mützenmacherhandwerk	15	23	614	173	117	56	-	438	3
413	Handschuhmacherhandwerk	4	-	62	42	21	21	-	20	-
414	Schuhmacherhandwerk	1 815	1 559	23 400	11 023	1 587	9 397	39	12 327	50
415	Orthopädieschuhmacherhandwerk	71	133	2 783	1 536	1 000	536	-	1 247	-
416	Holzschuhmacherhandwerk	38	37	813	573	568	5	-	229	11
417	Gerberei	7	16	506	414	412	-	2	92	-
418	Feintäschnerei	6	9	165	150	112	37	-	15	-
419	Sattlerei	113	60	1 681	1 291	957	334	-	390	0
420	Autosattlerei	10	17	518	356	251	97	8	162	-
421	Sattlerei und Polstererhandwerk	409	430	12 157	7 767	5 957	1 782	28	4 387	4
422	Polsterer- und Dekorateurhandwerk	272	933	18 518	12 671	11 298	1 341	33	5 746	101
5	Gruppe Nahrung insgesamt davon	3 932	13 990	682 349	539 083	535 626	-	3 457	141 243	2 024
501	Bäckerhandwerk	1 887	7 373	195 111	167 570	167 231	-	339	27 118	421
502	Konditorenhandwerk	139	720	15 206	9 605	9 555	-	50	5 432	170
503	Fleischerei	1 432	4 760	268 730	250 497	249 161	-	1 337	17 721	512
504	Roßschlachtereier	32	-	-	-	-	-	-	-	-
505	Müllerhandwerk	403	948	148 935	64 350	62 633	-	1 717	83 693	892
506	Brauer- und Mälzerhandwerk	1	-	-	-	-	-	-	-	-
507	Großschlachtereier	38	98	50 085	43 082	43 076	-	6	6 974	29
6	Gruppe Körperpflege insgesamt davon	2 612	7 950	61 206	51 124	5 619	869	44 636	9 986	96
601	Augenoptikerhandwerk	79	143	4 864	2 863	2 402	461	-	2 001	-
602	Bandagistenhandwerk	11	52	1 203	467	380	87	-	736	-
603	Orthopädiemechanikerhandwerk	19	151	2 150	1 439	1 272	168	-	696	15
604	Chirurgieinstrumentenherstellung und Chirurgiemechanik	-	-	-	-	-	-	-	-	-
605	Zahntechnikerhandwerk	55	156	1 731	1 719	1 566	153	-	-	13
606	Friseurhandwerk (Herrenfriseure)	781	352	6 305	4 305	-	-	4 305	1 992	8
607	Friseurhandwerk (Damenfriseure)	495	981	9 057	8 137	-	-	8 137	903	18
608	Friseurhandwerk (Herren- u. Damenfriseure)	909	2 278	20 483	16 989	-	-	16 989	3 458	36
609	Färberei und Chemischreinigung	42	2 658	6 324	6 217	-	-	6 217	107	0
610	Seifensiederei	-	-	-	-	-	-	-	-	-
611	Wäscherei und Plätterei	161	999	7 827	7 734	-	-	7 734	91	3
612	Gebäudereinigung	60	180	1 263	1 255	-	-	1 255	3	5
7	Gruppe Sonstige insgesamt davon	711	1 552	34 912	22 652	16 638	5 971	43	12 015	244
701	Lackiererhandwerk	27	99	1 433	1 389	642	747	-	28	15
702	Glaserei	168	332	8 602	7 898	6 243	1 646	9	681	22
703	Glasschleiferei und Glasätzerei	8	24	501	480	324	156	-	21	-
704	Glasbläserei u. Glasinstrumentenherstellung	3	23	513	133	133	-	-	380	-
705	Glas- und Porzellanmalerhandwerk	-	-	-	-	-	-	-	-	-
706	Edelsteinschleiferei	-	-	-	-	-	-	-	-	-
707	Fotografenhandwerk	238	293	6 403	3 482	3 460	-	22	2 799	121
708	Buchbinderei	51	100	1 556	936	890	34	12	620	1
709	Graphische Handwerke	57	151	3 241	1 978	1 978	-	-	1 198	65
710	Töpferei	42	84	1 382	1 058	1 058	-	-	324	1
711	Orgelbau	4	120	1 215	1 215	1 108	107	-	-	-
712	Klavier- und Harmoniumbau	32	20	1 033	175	23	152	-	858	-
713	Geigenbau	5	6	113	41	14	27	-	72	-
714-716	Metallblas-, Holzblas-, Schlagzeug- und Zupfinstrumentenbau	8	39	511	433	388	45	-	78	-
717	Vergolderhandwerk	-	-	-	-	-	-	-	-	-
718	Schilder- u. Lichtreklamemacherhandwerk	14	29	401	398	379	19	-	-	3
719	Vulkanisierhandwerk	54	232	8 008	3 037	-	3 037	-	4 957	10

## Vergleichsübersicht: Handwerksbetriebe, Beschäftigte und Umsätze nach den Zählungen von 1956 und 1949

Handwerksgruppen  Handwerkszweige		Betriebe (einschl. Nebenbetriebe)		Beschäftigte		Umsatz			
		1956	dagegen 1949	1956	dagegen 1949	insgesamt		darunter	
						1955	dagegen 1949	Handwerkumsatz	
								1955	dagegen 1949
1 000 DM									
1	✓ Bau	5 287	6 451	53 007	39 960	456 294	203 073	442 443	196 723
2	✓ Metall	5 997	7 130	31 924	29 651	506 764	224 332	256 770	158 257
3	Holz	2 421	3 311	10 290	12 539	115 201	64 534	88 966	59 355
4	Bekleidung	6 411	11 063	13 642	22 669	109 694	91 917	75 819	72 445
5	Nahrung	4 191	4 199	21 555	18 787	706 968	338 898	563 624	299 585
6	Körperpflege	2 678	2 871	10 802	8 560	61 490	34 840	51 409	29 542
7	Sonstige	765	989	2 935	3 283	35 950	28 804	23 690	19 914
Handwerk insgesamt		27 750	36 014	144 155	135 449	1 992 361	986 398	1 502 723	835 822
1	Gruppe Bau insgesamt	5 287	6 451	53 007	39 960	456 294	203 073	442 443	196 723
davon									
101,102,103,104	Maurerhandwerk (Hoch- und Tiefbau), auch mit Beton- und Stahlbetonbau und Hochbau mit Zimmerei	1 464	1 902	33 087	23 111	282 213	113 771	277 502	110 956
105	Feuerungs- und Schornsteinbau	7	5	44	38	493	327	493	326
106	Backofenbau	3	4	7	31	207	611	207	573
107,108	Zimmerei und Zimmerei mit Tischlerei	637	826	3 519	3 823	40 979	23 120	39 393	22 985
109	Dachdeckerei	379	497	1 691	1 818	16 006	11 453	15 769	11 398
110	Straßenbau	69	92	3 072	1 177	24 103	4 290	23 900	4 233
111	Wärme-, Kälte- und Schallschutzbau	9	13	47	76	671	412	433	407
112,113	Mosaik-, Platten- und Fliesenlegerhandwerk und Betonstein- und Terrazzoherstellung	112	110	1 152	586	15 581	4 877	13 735	3 910
114	Steinholzlegerhandwerk	7	5	57	53	1 266	547	1 257	547
115	Brunnenbau	54	75	419	274	4 760	1 998	4 321	1 903
116	Steinmetzhandwerk	103	111	431	371	4 652	2 933	4 632	2 792
117	Steinbildhauerhandwerk	12	17	36	39	368	305	367	297
118	Stukkateurhandwerk	3	5	34	45	267	284	267	284
119	Malerhandwerk	1 970	2 320	8 092	7 357	48 048	29 829	46 254	29 104
120	Ofensetzerhandwerk	237	315	784	780	11 856	6 147	9 098	4 840
121	Schornsteinfegerhandwerk	221	154	535	381	4 823	2 169	4 815	2 169
2	Gruppe Metall insgesamt	5 997	7 130	31 924	29 651	506 764	224 332	256 770	158 257
davon									
201	Schmiede	1 243	1 629	2 901	4 657	26 426	21 902	18 644	19 460
202	Schmiede mit Schwerpunkt Fahrzeugbau	185	6	827	78	12 443	988	8 432	915
203,204	Schlosserei und Schlosserei mit Schwerpunkt Stahlbau	423	724	2 615	2 953	26 832	15 173	22 877	13 356
205	Schlosserei mit Schwerpunkt Waagenbau	22	17	190	82	1 425	555	1 206	393
206	Maschinenbauerhandwerk	203	286	2 166	1 681	25 740	10 866	19 194	9 831
207	Werkzeugmacherhandwerk	11	21	106	92	976	504	933	478
208	Dreherhandwerk	15	11	113	39	1 318	190	1 316	190
209	Schweißerhandwerk	1	4	.	.	.	.	.	.
210	Mühlenbau	17	34	69	136	1 077	871	751	778
211,212,213	Fahrrad-, Büromaschinen- und Nähmaschinenmechanikerhandwerk	457	563	1 116	1 191	20 077	13 401	4 759	5 199
214	Feinmechanikerhandwerk	53	62	382	232	3 902	1 471	3 343	1 058
215	Feinoptikerhandwerk	8	3	27	6	406	116	291	68
216	Kraftfahrzeugreparatur	626	629	6 593	5 395	178 579	53 083	50 518	35 907
217	Kraftfahrzeuelektrolierhandwerk	37	33	278	258	4 606	3 400	2 871	2 299
218	Landmaschinenmechanikerhandwerk	132	159	1 141	1 177	28 085	14 443	7 833	6 133
219	Büchsenmacherhandwerk	24	17	70	36	1 290	294	252	99
220	Geräteklemmerei	24	8	77	44	716	420	595	276
221	Bauklemmerei	131	220	771	701	8 211	4 547	7 650	4 114
222	Kühlerherstellung und -reparatur	6	12	39	46	506	325	496	320
223+225	Gas- und Wasserinstallation, auch mit Zentralheizungs- und Lüftungsbau	61	34	807	158	10 571	983	9 885	966
224	Gas- und Wasserinstallation mit Klempnerei	515	522	3 522	3 051	39 883	21 283	35 894	19 418
226	Zentralheizungs- und Lüftungsbau	51	62	477	461	7 327	3 852	7 307	3 710
227	Kupferschmiedehandwerk	17	31	123	178	1 659	1 375	1 520	1 273
228	Elektroinstallation	842	833	4 665	3 656	55 790	25 970	35 869	18 974
229	Elektromechanikerhandwerk	37	89	199	303	2 775	2 054	1 951	1 680
230	Fernmeldemechanikerhandwerk	3	2	11	.	163	.	158	.
231	Elektromaschinenbau	42	57	341	326	3 477	2 279	3 038	1 893
232	Radio- und Fernsehtechnikerhandwerk	169	274	554	690	13 160	5 775	1 859	2 226
233	Uhrmacherhandwerk	485	588	1 217	1 352	22 280	13 472	3 909	4 227
234	Graveurhandwerk	16	30	64	97	523	528	375	423
235	Galvaniseur- und Metallschleiferhandwerk	23	11	126	62	1 401	205	1 259	205
236	Gürtlerhandwerk, Metalldrückerhandwerk	6	7	24	14	315	73	280	69
237	Metallformer- und Metallgießerhandwerk	4	7	25	135	194	1 170	194	1 170
238	Glockengießerhandwerk	.	1	.	.	.	.	.	.
239	Messerschmiede	13	44	36	91	474	523	205	291
240,241,242	Goldschmiede, Silberschmiede, Gold-, Silber- und Aluminiumschlaggerhandwerk	93	98	246	256	4 078	2 166	1 090	788
3	Gruppe Holz insgesamt	2 421	3 311	10 290	12 539	115 201	64 534	88 966	59 355
davon									
301	Möbeltischlerei	186	221	943	984	16 859	6 849	8 382	4 701
302	Bautischlerei	110	55	781	305	12 600	1 976	9 517	1 934
303	Bau- und Möbeltischlerei	1 106	1 691	5 464	7 125	58 623	35 360	47 095	33 515
304,305	Sonstiges Tischlerhandwerk, Rolladen- und Jalousiebau	154	32	484	119	4 882	1 305	4 468	1 155
306	Bootsbau, Schiffbau	51	72	629	562	5 343	2 990	5 007	2 953
307	Modellbau	17	26	97	92	823	481	815	477
308	Stellmacherei	544	566	989	1 288	7 160	4 814	6 540	4 674
309	Karosseriebau	28	209	221	868	2 596	4 600	2 267	4 261
310	Drechslerhandwerk	31	65	107	172	1 010	706	848	642
311	Schirmmacherhandwerk	7	8	15	19	228	81	34	70
312	Holzbildhauerhandwerk	15	29	29	41	177	94	174	94
313	Böttcherei	40	96	122	298	1 318	1 868	1 057	1 815
315,316	Bürsten- und Pinselmacherhandwerk	72	114	264	419	2 057	2 367	1 777	2 268
317	Korbmacherhandwerk	60	127	145	247	1 499	1 024	958	778

## noch: Vergleichsübersicht: Handwerksbetriebe, Beschäftigte und Umsätze nach den Zählungen von 1956 und 1949

Handwerksgruppen  Handwerkszweige		Betriebe (einschl. Nebenbetriebe)		Beschäftigte		Umsatz			
						insgesamt		darunter	
								Handwerksumsatz	
		1956	dagegen 1949	1956	dagegen 1949	1955	dagegen 1949	1955	dagegen 1949
1 000 DM									
4	Gruppe Bekleidung insgesamt	6 411	11 063	13 642	22 669	109 694	91 917	75 819	72 445
	davon								
401	Herrenschneiderei	1 567	2 655	2 943	5 509	17 594	20 279	15 750	17 980
402	Damenschneiderei	1 441	3 199	2 590	5 495	5 804	8 963	5 138	7 535
403	Wäscheschneiderei	89	185	313	439	1 266	1 162	1 049	801
404	Korsettmacherei	6	6	17	20	91	214	50	42
405	Stickerei	27	28	92	76	635	254	317	152
406	Strickerei	71	105	407	503	3 704	2 564	3 499	2 450
407	Putzmacherei	163	250	474	764	4 027	2 941	2 085	2 162
408	Weberhandwerk	67	87	404	586	3 216	3 566	2 926	3 135
409	Seilerei (einschl. Netzmacher)	35	50	92	117	1 859	1 496	791	760
410	Segelmacherhandwerk	16	17	80	68	1 295	759	1 256	747
411	Kürschnerei	85	98	516	590	7 084	3 889	5 161	2 949
412	Mützenmacherhandwerk	15	27	42	99	614	721	173	374
413	Handschuhmacherhandwerk	4	6	5	11	62	52	42	32
414	Schuhmacherhandwerk (2)	1 863	3 041	2 695	5 071	23 819	23 022	11 442	15 899
415	Orthopädienschuhmacherhandwerk	72	68	230	321	3 031	2 308	1 784	1 667
416	Holzschuhmacherhandwerk	39	130	78	249	833	1 511	593	1 308
417	Gerberei	7	18	28	50	506	651	414	429
418	Feintäschnerei	6	10	20	23	165	117	150	82
419	Sattlerei	120	180	206	341	1 902	2 160	1 412	1 562
420	Autosattlerei	10	15	32	88	518	664	356	653
421	Sattlerei und Polstererhandwerk	418	631	960	1 557	12 238	9 636	7 847	7 676
422	Polsterer- und Dekorateurhandwerk	290	257	1 418	692	19 430	4 986	13 583	4 050
5	Gruppe Nahrung insgesamt	4 191	4 199	21 555	18 787	706 968	338 898	563 624	299 585
	davon								
501	Bäckerhandwerk	1 978	1 898	10 988	10 000	196 965	132 885	169 425	124 270
502	Konditorenhandwerk	158	161	1 014	955	15 928	10 655	10 249	9 126
503,507	Fleischerei (einschl. Großschlachtere)	1 536	1 429	7 654	5 322	324 238	106 422	299 002	103 103
504	Roßschlachtere	34	59	.	.	.	.	.	.
505	Müllerhandwerk	484	651	1 744	2 325	165 554	86 342	80 969	60 674
506	Brauer- und Mälzerhandwerk	1	1	.	.	.	.	.	.
6	Gruppe Körperpflege insgesamt	2 678	2 871	10 802	8 560	61 490	34 840	51 409	29 542
	davon								
601	Augenoptikerhandwerk	80	68	292	231	4 864	2 936	2 863	2 214
602	Bandagistenhandwerk	11	20	.	.	.	.	.	.
603	Orthopädiemechanikerhandwerk	22	16	191	172	2 263	1 408	1 552	1 042
604	Chirurgieinstrumentenherstellung und Chirurgiemechanik	.	2	.	.	.	.	.	.
605	Zahn technikerhandwerk	58	63	238	225	1 731	1 002	1 719	1 000
606	Friseurhandwerk (Herrenfriseure)	793	1 237	1 277	2 197	6 305	6 836	4 305	5 200
607	Friseurhandwerk (Damenfriseure)	515	449	1 933	1 205	9 128	4 094	8 207	3 561
608	Friseurhandwerk (Herren- und Damenfriseure)	931	695	4 309	2 640	20 483	8 517	16 990	7 066
609	Färberei und Chemischreinigung	42	53	803	582	6 324	3 912	6 217	3 890
610	Seifensiederei (einschl. Kerzenzieherei)	1	2	.	.	.	.	.	.
611	Wäscherei und Plätterei	165	209	1 377	983	7 891	3 765	7 798	3 759
612	Gebäudereinigung	60	57	309	120	1 263	441	1 255	441
7	Gruppe Sonstige insgesamt	765	989	2 935	3 283	35 950	28 804	23 690	19 914
	davon								
701	Lackiererhandwerk	29	23	169	88	1 433	531	1 389	526
702	Glaserei	173	212	599	689	8 691	6 354	7 987	6 000
703	Glasschleiferei und Glasätzerei	8	4	40	21	501	116	480	116
704	Glasbläserei und Glasinstrumentenherstellung	3	5	26	21	513	189	133	115
705	Glas- und Porzellanmalerhandwerk	.	3	.	6	.	31	.	31
707	Fotografenhandwerk	254	321	721	724	6 548	4 293	3 627	3 122
708	Buchbinderei	65	97	272	316	1 935	2 400	1 315	1 265
709	Graphische Handwerke	67	93	312	572	3 493	4 636	2 229	3 872
710	Töpferei (einschl. Feinkeramik)	45	24	148	87	1 438	444	1 114	430
711-716	Herstellung von Musikinstrumenten	50	70	270	233	2 894	1 199	1 886	751
717	Vergolderhandwerk	.	6	.	13	.	61	.	45
718	Schilder- und Lichtreklameherstellerhandwerk	14	13	49	34	401	203	398	203
719	Vulkanisierhandwerk	57	118	329	479	8 104	8 348	3 132	3 439

1) 1949 einschl. Wirker, 1956 nicht als Handwerksbetriebe erfaßt

2) 1949 einschl. Stepper, 1956 nicht als Handwerksbetriebe erfaßt

**Statistisches Landesamt  
Schleswig-Holstein  
Bücherei**