



Rheinland-Pfalz

STATISTISCHES LANDESAMT

2026

STATISTISCHE BERICHTE



Statistik nutzen

Gewerbeanzeigen im November 2025

Ergebnisse der Gewerbeanzeigenstatistik

Zeichenerklärungen

0	Zahl ungleich Null, Betrag jedoch kleiner als die Hälfte von 1 in der letzten ausgewiesenen Stelle
-	nichts vorhanden
.	Zahl unbekannt oder geheim
x	Nachweis nicht sinnvoll
...	Zahl fällt später an
/	keine Angabe, da Zahl nicht sicher genug
()	Aussagewert eingeschränkt, da Zahl statistisch unsicher
D	Durchschnitt
p	vorläufig
r	revidiert
s	geschätzt

Für die Abgrenzung von Größenklassen wird im Allgemeinen anstelle einer ausführlichen Beschreibung „50 bis unter 100“ die Darstellungsform „50 – 100“ verwendet.

Einzelwerte in Tabellen werden im Allgemeinen ohne Rücksicht auf die Endsumme gerundet.

Inhalt

Seite

Informationen zur Statistik	4
--	----------

Glossar	5
----------------------	----------

Tabellen

T 1	Gewerbeanmeldungen im November 2025 nach Wirtschaftszweigen	9
T 2	Gewerbeabmeldungen im November 2025 nach Wirtschaftszweigen	10
T 3	Gewerbeanmeldungen im November 2025 nach Verwaltungsbezirken	12
T 4	Gewerbeabmeldungen im November 2025 nach Verwaltungsbezirken	13
T 5	Neugründungen sowie Gewerbetreibende im November 2025 nach Wirtschaftszweigen	15
T 6	Vollständige Aufgaben sowie Gewerbetreibende im November 2025 nach Wirtschaftszweigen	16
T 7	Neugründungen sowie Gewerbetreibende im November 2025 nach Art der Niederlassung, Rechtsform, Einzelunternehmen nach Geschlecht und Staatsangehörigkeit	17
T 8	Vollständige Aufgaben sowie Gewerbetreibende im November 2025 nach Art der Niederlassung, Rechtsform, Einzelunternehmen nach Geschlecht und Staatsangehörigkeit	18

Grafiken

G 1	Gewerbean- und -abmeldungen mit Neuerrichtungen und Aufgaben im Jahresüberblick	8
G 2	Gewerbeanmeldungen im November 2025 nach Wirtschaftszweigabschnitten	11
G 3	Gewerbeabmeldungen im November 2025 nach Wirtschaftszweigabschnitten	11
G 4	Neuerrichtungen und Aufgaben im November 2025 nach Verwaltungsbezirken	14
G 5	Neugründungen im November 2025 nach ausgewählten Staatsangehörigkeiten von Einzelunternehmern/-innen	17
G 6	Vollständige Aufgaben im November 2025 nach ausgewählten Staatsangehörigkeiten von Einzelunternehmern/-innen	18

Informationen zur Statistik

Ziel der Statistik

Die Gewerbeanzeigenstatistik dient als unentbehrliche Informationsgrundlage für die Wirtschafts-, Wettbewerbs- und Strukturpolitik. Sie stellt Informationen über die Aufnahme und Beendigung gewerblicher Tätigkeiten und deren Anlässe bereit. Dies sind zum einen Angaben über die Gesamtheit der Gewerbemeldungen und zum anderen umfassende Angaben über die gemeldeten gewerblichen Gründungen und Stilllegungen.

Rechtsgrundlage

Die Rechtsgrundlagen der Gewerbeanzeigenstatistik sind § 14 Abs. 13 der Gewerbeordnung (GewO), in der Fassung der Bekanntmachung vom 22.02.1999 (BGBl. I S. 202), zuletzt geändert durch Artikel 2 des Gesetzes vom 28. November 2014 (BGBl. I S. 1802), sowie die Verordnung zur Ausgestaltung des Gewerbeanzeigenverfahrens (Gewerbeanzeigenverordnung – GewAnzV) des Bundesministeriums für Wirtschaft und Energie vom 22. Juli 2014. Letztere ist am 1. Januar 2015 in Kraft getreten.

Erhebungsumfang

Die Gewerbeanzeigenstatistik ist eine Sekundärerhebung. Die Datengrundlage bilden die in einem Monat bei den zuständigen Behörden erstatteten Gewerbeanzeigen. Gewerbeanzeigen sind gemäß § 14 Abs. 1 GewO von allen natürlichen und juristischen Personen bei Aufnahme, Änderung oder Aufgabe eines stehenden Gewerbes, einer Zweigniederlassung oder einer unselbständigen Zweigstelle zu tätigen. Auskunftspflichtig zur Gewerbeanzeigenstatistik sind die Gewerbetreibenden. Diese kommen ihrer Auskunftspflicht nach, indem sie die Gewerbeanzeige erstatten.

Die Gewerbeanzeigenstatistik ist darüber hinaus eine Vollerhebung. Nicht in die Statistik einbezogen sind allerdings die Freien Berufe, die Urproduktion (Land- und Forstwirtschaft, Bergbau und Gewinnung von Steinen und Erden) und die Erbringung von Finanz- und Versicherungsdienstleistungen, da diese Bereiche nicht der Gewerbeordnung unterliegen. Nicht berücksichtigt wird ferner das Reisegewerbe, weil die in diesem Bereich tätigen Unternehmen in der Regel mehrere Gewerbemeldungen abgeben.

Erhebungsdurchführung

Die zuständigen Behörden, d. h. die Gewerbeämter und die Starterzentren der IHK und HWK, liefern seit Januar 2017 die bei Ihnen erstatteten Gewerbeanzeigen unter Nutzung einer Zentralen Pflege- und Verteilerplattform (ZPV) als Web-Portal an die Gesellschaft für Kommunikation und Wissenstransfer mbH (KommWis) in Mainz. Von dort werden die Meldungen an das Statistische Landesamt kontinuierlich weitergeleitet und dem zuständigen Fachbereich zur Aufbereitung der Gewerbeanzeigenstatistik zur Verfügung gestellt.

Berichtszeitraum/-Zeitpunkt und Periodizität

Die Gewerbeanzeigenstatistik wird monatlich erstellt. Die monatlichen Ergebnisse stehen ca. zwei bis zweieinhalb Monate nach Ablauf eines Monats zur Verfügung. Das Jahresergebnis liegt dementsprechend ca. Mitte März des Folgejahres vor.

Erhebungsmerkmale

Die Erhebungsmerkmale der Gewerbeanzeigenstatistik umfassen im Wesentlichen die angemeldete Tätigkeit, die Angabe Haupt- oder Nebenerwerb, das Datum des Beginns der angemeldeten Tätigkeit, die Art des angemeldeten Betriebes, die Zahl der bei Geschäftsaufnahme tätigen Personen nach Voll- und Teilzeit, die Angabe Hauptniederlassung, Zweigniederlassung oder Zweigstelle, den Grund der Gewerbeanzeige und das Datum der Erstattung der Gewerbeanzeige sowie die personenbezogenen Merkmale Geschlecht und Staatsangehörigkeit

Regionale Ebene

Die Ergebnisse werden in dieser Veröffentlichung bis auf Kreisebene nachgewiesen. Ergebnisse in tieferer regionaler Gliederung können auf Anfrage bereitgestellt werden.

Vergleichbarkeit / Klassifikationen

Die Ergebnisse dieser Veröffentlichung nach Wirtschaftszweigen sind nach der aktuell gültigen Klassifikation der Wirtschaftszweige gegliedert, d. h. auf Basis der WZ 2008. Eine Vergleichbarkeit mit Ergebnissen früherer Jahre, die nach einer älteren Klassifikation der Wirtschaftszweige (WZ 1993, WZ 2003) gegliedert sind, ist nur mit Einschränkungen bzw. gar nicht möglich. Der Wirtschaftszweig ist in der Gewerbeanzeigenstatistik nur bis auf die Ebene des Dreistellers durchgängig verfügbar.

Glossar

Aufgabe eines Gewerbes

Erfolgt entweder durch vollständige Aufgabe oder durch Umwandlung.

Betriebsaufgabe

Aufgabe eines Gewerbebetriebes mit einer erwarteten größeren wirtschaftlichen Bedeutung. Sie kann durch eine juristische Person, eine Gesellschaft ohne Rechtspersönlichkeit (Personengesellschaft) oder eine natürliche Person erfolgen. Bei einer natürlichen Person, die eine Hauptniederlassung abmeldet, ist Voraussetzung, dass sie entweder in das Handelsregister eingetragen war oder aber eine Handwerkskarte besitzt oder zuletzt mindestens einen Arbeitnehmer beschäftigt hat.

Betriebsgründung

Gründung eines Betriebes mit einer erwarteten größeren wirtschaftlichen Bedeutung. Sie kann durch eine juristische Person, eine Gesellschaft ohne Rechtspersönlichkeit (Personengesellschaft) oder eine natürliche Person erfolgen. Bei einer natürlichen Person, die eine Hauptniederlassung anmeldet, ist Voraussetzung, dass sie entweder in das Handelsregister eingetragen ist oder aber eine Handwerkskarte besitzt oder mindestens einen Arbeitnehmer beschäftigt.

Fortzug eines Gewerbes

Verlagerung des Betriebes aus dem Bezirk des nachweisenden Gewerbebeamten.

Gewerbe

Nicht sozialwidrige, selbstständige, auf Dauer und Gewinnerzielung angelegte sowie im eigenen Namen und auf eigene Rechnung ausgeübte Tätigkeit. Nicht zum Gewerbe zählen u. a. die Urproduktion (z. B. Land- und Forstwirtschaft oder Bergbau), die freien Berufe und die Verwaltung des eigenen Vermögens.

Gewerbeabmeldung

Eine Gewerbeabmeldung betrifft die Aufgabe, den Fortzug oder die Übergabe einer Hauptniederlassung, einer Zweigniederlassung oder einer Zweigstelle eines Gewerbes. Anzeigepflichtige Gewerbebetreibende sind Einzelgewerbebetreibende (d. h. natürliche Personen), geschäftsführende Gesellschafter von Personengesellschaften und juristische Personen, wobei juristische Personen ihrer Gewerbeanzeigepflicht durch Handeln ihres Vertretungsberechtigten nachkommen.

Gewerbebeanmeldung

Eine Gewerbebeanmeldung betrifft die Neuerrichtung, den Zuzug oder die Übernahme einer Hauptniederlassung, einer Zweigniederlassung oder einer Zweigstelle eines Gewerbes. Anzeigepflichtige Gewerbebetreibende sind Einzelgewerbebetreibende (d. h. natürliche Personen), geschäftsführende Gesellschafter von Personengesellschaften und juristische Personen, wobei juristische Personen ihrer Gewerbeanzeigepflicht durch Handeln ihres Vertretungsberechtigten nachkommen.

Gewerbeanzeige

Eine Gewerbeanzeige hat eine Gewerbebeanmeldung, eine Gewerbeummeldung oder eine Gewerbeabmeldung zum Gegenstand. Es besteht eine Anzeigepflicht.

Hauptniederlassung

Mittelpunkt des Geschäftsverkehrs eines Betriebes, der sich bei Personengesellschaften (KG, OHG, GmbH & Co. KG, GbR, GmbH & Co. OHG u.a.) und juristischen Personen am Sitz des Unternehmens befindet. Eine Hauptniederlassung liegt auch dann vor, wenn daneben keine Zweigniederlassung oder unselbständige Zweigstelle betrieben wird.

Neuerrichtung eines Gewerbes

Erfolgt entweder durch Neugründung oder durch Umwandlung.

Neugründung eines Gewerbes

Entweder eine Betriebsgründung oder eine sonstige Neugründung.

Sonstige Neugründung

Gründung eines Kleinunternehmens oder eines Nebenerwerbsbetriebes. Bei der Gründung eines Kleinunternehmens gründet ein Nichtkaufmann eine Hauptniederlassung. Diese ist nicht im Handelsregister eingetragen, besitzt keine Handwerkskarte und beschäftigt keine Arbeitnehmer.

Sonstige Stilllegung

Eine sonstige Stilllegung ist die Aufgabe eines Kleinunternehmens oder eines Nebenerwerbsbetriebes. Bei der Aufgabe eines Kleinunternehmens gibt ein Nichtkaufmann eine Hauptniederlassung vollständig auf. Diese war nicht im Handelsregister eingetragen, hat keine Handwerkskarte besessen und keine Arbeitnehmer beschäftigt.

Unselbständige Zweigstelle

Feste örtliche Anlagen oder Einrichtungen, die der Ausübung eines stehenden Gewerbes dienen (z.B. ein Auslieferungslager), jedoch nicht die Bedingungen einer Zweigniederlassung erfüllen.

Vollständige Aufgabe

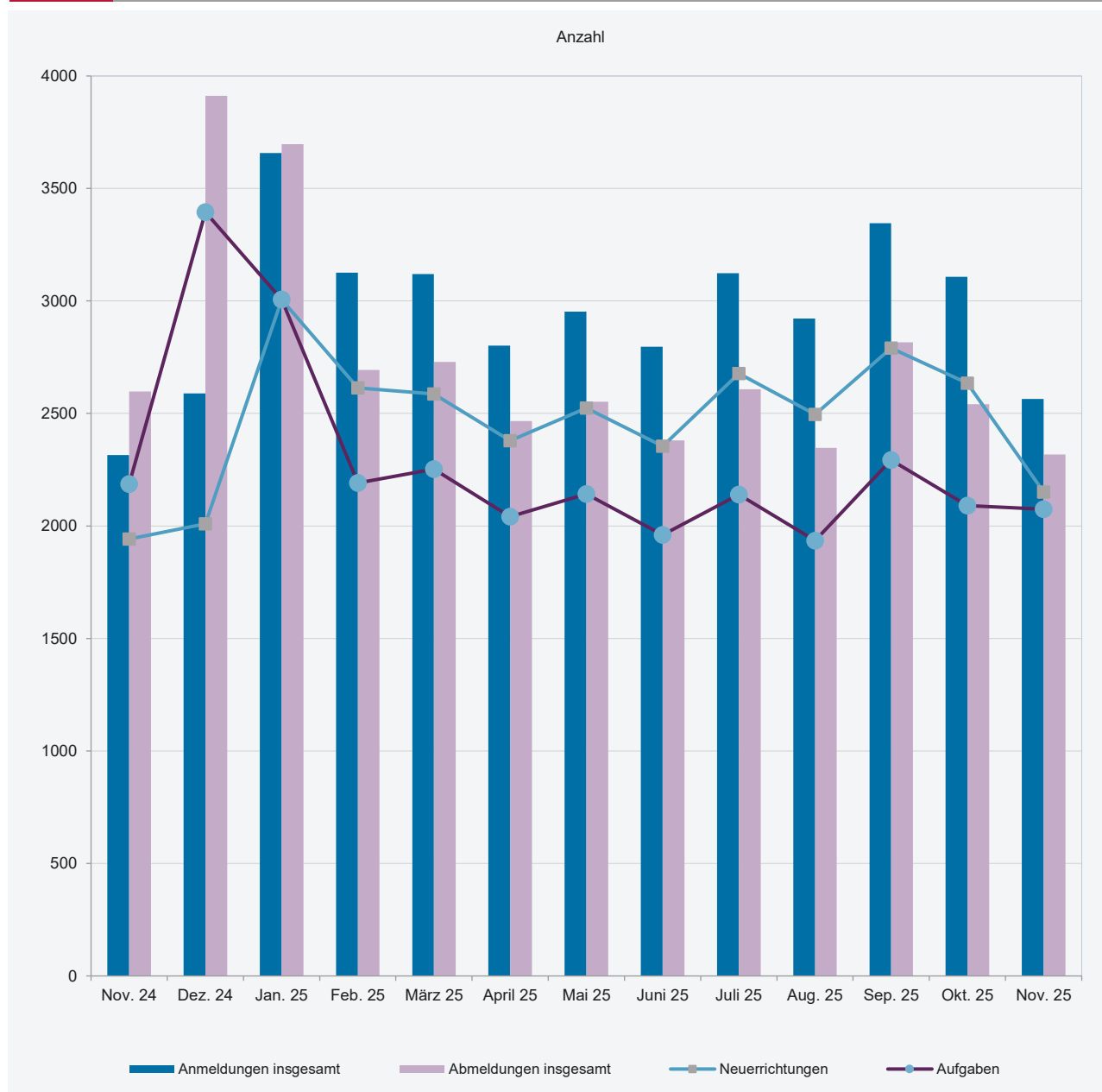
Entweder eine Betriebsaufgabe oder eine sonstige Stilllegung.

Zuzug eines Gewerbes

Verlagerung des Betriebes in den Bereich einer anderen Meldebehörde.

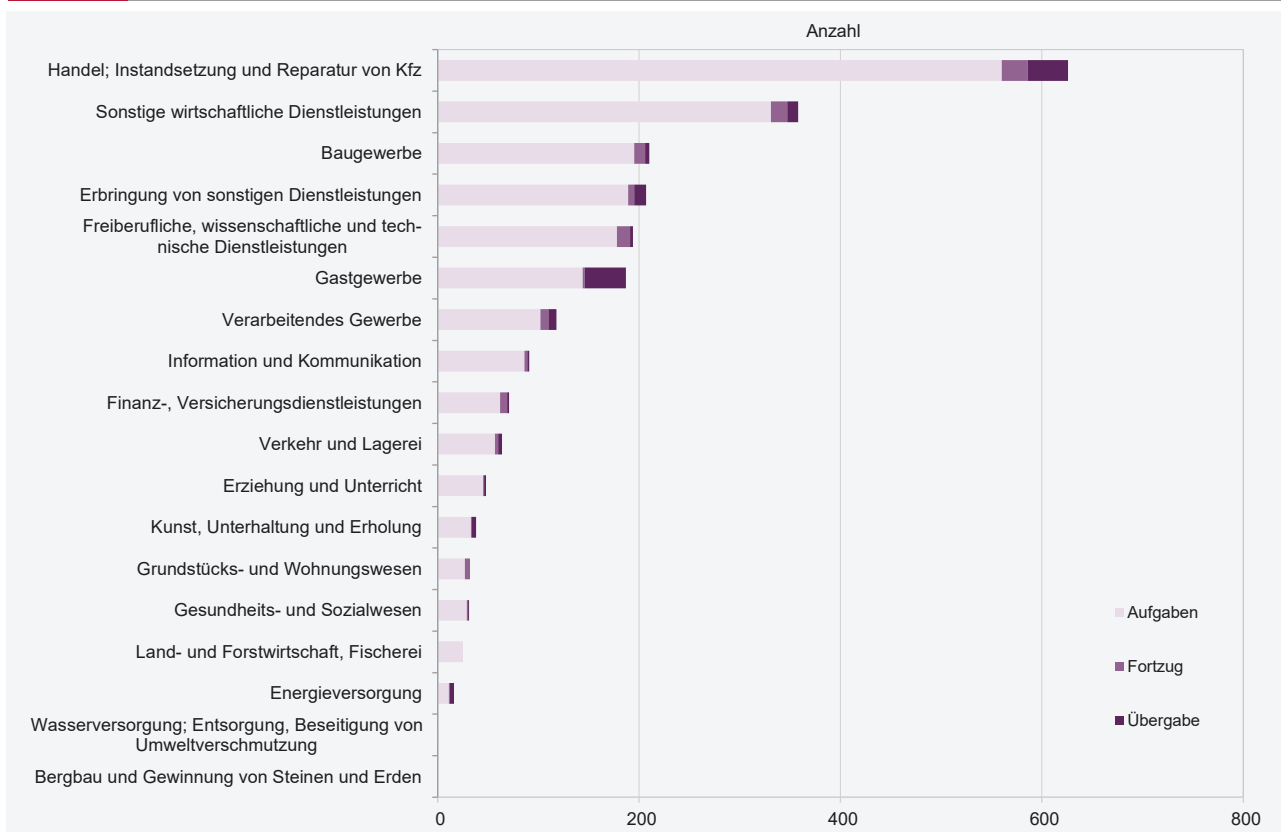
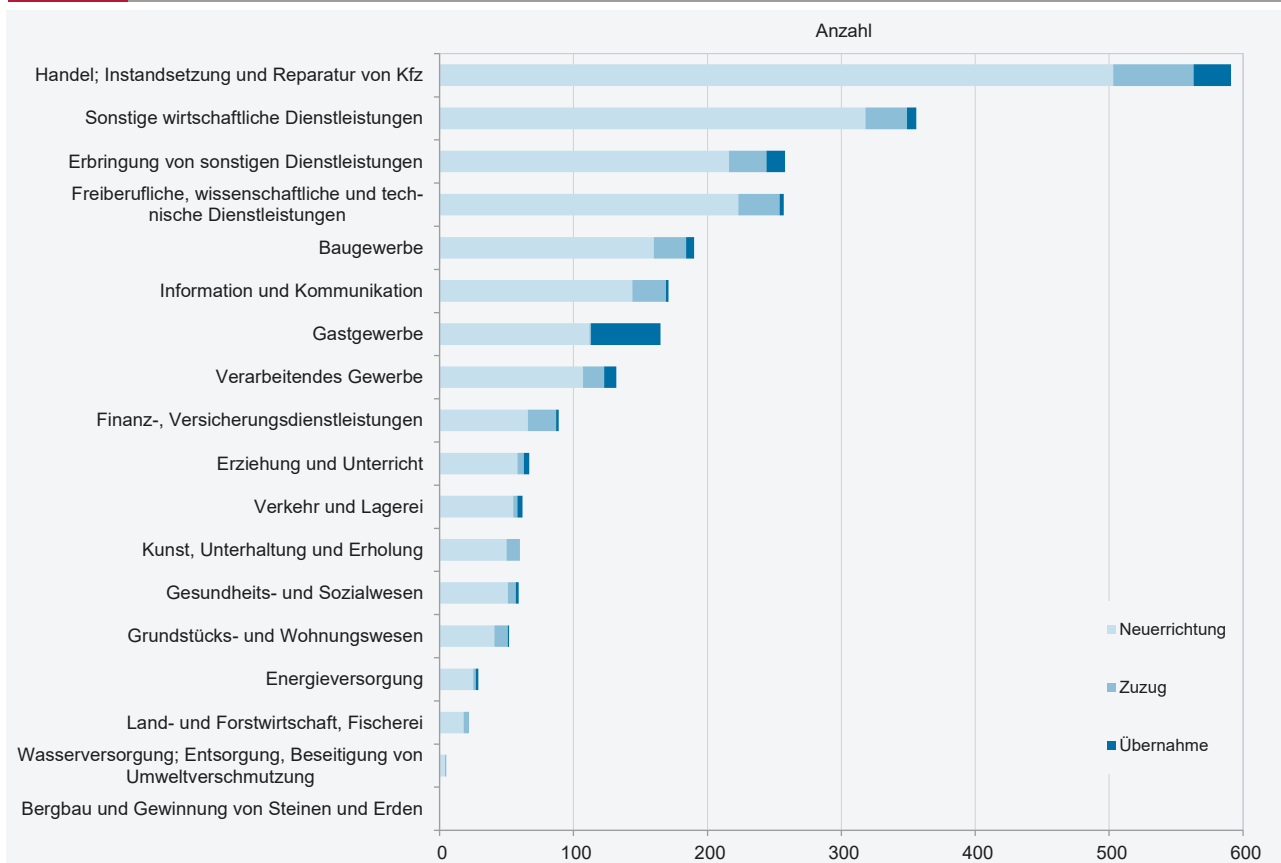
Zweigniederlassung

Betriebe mit selbständiger Organisation, selbständigen Betriebsmitteln und gesonderter Buchführung, dessen Leiter Geschäfte selbständig abzuschließen und durchzuführen befugt ist.



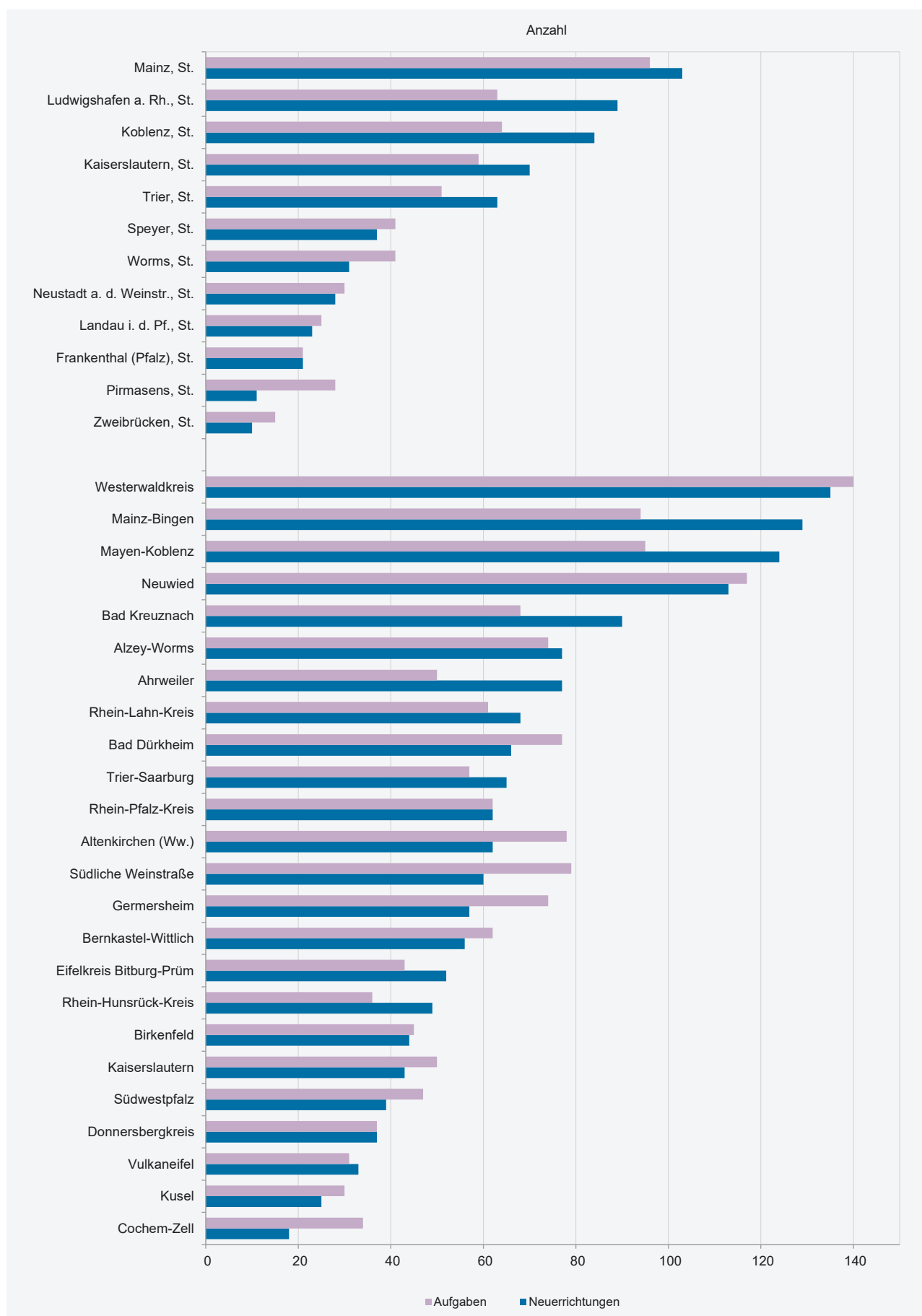
WZ 2008	Wirtschaftszweig	Anmeldungen im Nov. 2025				Veränderung zum Okt. 2025			
		ins- gesamt	davon			ins- gesamt	davon		
			Neuer- richtung	Zuzug	Über- nahme		Neuer- richtung	Zuzug	Über- nahme
		Anzahl				%			
A	Land- und Forstwirtschaft, Fischerei	22	18	4	-	0,0	-5,3	100,0	x
B	Bergbau und Gewinnung von Steinen und Erden	-	-	-	-	0,0	0,0	0,0	0,0
C	Verarbeitendes Gewerbe	132	107	16	9	-21,0	-28,2	45,5	28,6
	darunter								
10	Herstellung von Nahrungs- und Futtermitteln	7	5	-	2	-68,2	-73,7	0,0	-33,3
11	Getränkeherstellung	1	1	-	-	x	x	0,0	0,0
13	Herstellung von Textilien	5	4	1	-	-28,6	0,0	-66,7	0,0
14	Herstellung von Bekleidung	5	4	1	-	-16,7	-33,3	x	0,0
16	Herstellung von Holz-, Flecht-, Korb- und Korkwaren (ohne Möbel)	8	7	1	-	14,3	16,7	x	x
18	Herstellung von Druckerzeugnissen; Vervielfältigung von Ton-, Bild- und Datenträgern	5	3	2	-	-64,3	-78,6	x	0,0
25	Herstellung von Metallerzeugnissen	7	6	-	1	-36,4	-25,0	x	0,0
26	Herstellung von Datenverarbeitungsgeräten, elektrischen und optischen Erzeugnissen	10	7	2	1	-9,1	-22,2	0,0	x
27	Herstellung von elektrischen Ausrüstungen	1	-	1	-	0,0	x	x	0,0
28	Maschinenbau	5	3	2	-	-16,7	-50,0	x	0,0
29	Herstellung von Kraftwagen u. Kraftwagenteilen	-	-	-	-	x	0,0	x	0,0
31	Herstellung von Möbeln	1	1	-	-	0,0	0,0	0,0	0,0
D	Energieversorgung	29	25	2	2	20,8	25,0	100,0	-33,3
E	Wasserversorgung; Entsorgung, Beseitigung von Umweltverschmutzung	5	4	1	-	66,7	33,3	x	0,0
F	Baugewerbe	190	160	24	6	-1,0	0,0	-20,0	200,0
G	Handel; Instandsetzung und Reparatur von Kfz	591	503	60	28	-18,3	-19,5	33,3	-47,2
	darunter								
45	Kfz-Handel; Instandsetzung u. Reparatur von Kfz	82	63	16	3	-4,7	-17,1	166,7	-25,0
46	Handelsvermittlung und Großhandel (ohne Kfz)	88	74	10	4	-9,3	-14,0	100,0	-33,3
47	Einzelhandel (ohne Kfz)	421	366	34	21	-22,0	-21,0	0,0	-51,2
H	Verkehr und Lagerei	62	55	3	4	-18,4	-16,7	-62,5	100,0
	darunter								
49	Landverkehr und Transport in Rohrfernleitungen	37	33	2	2	0,0	3,1	-50,0	100,0
53	Post-, Kurier- und Expressdienste	9	9	-	-	-52,6	-43,8	x	x
I	Gastgewerbe	165	112	1	52	-23,6	-22,2	0,0	-26,8
55	Beherbergung	15	13	-	2	-37,5	-23,5	0,0	-71,4
56	Gastronomie	150	99	1	50	-21,9	-22,0	0,0	-21,9
J	Information und Kommunikation	171	144	25	2	-21,6	-20,4	-26,5	-33,3
	darunter								
58	Verlagswesen	9	6	2	1	0,0	-33,3	x	x
61	Telekommunikation	7	6	-	1	-12,5	20,0	0,0	-66,7
62	Erbringung von Dienstleistungen der Informationstechnologie	84	68	16	-	-28,2	-27,7	-30,4	0,0
63	Informationsdienstleistungen	60	53	7	-	11,1	8,2	40,0	0,0
K	Finanz-, Versicherungsdienstleistungen	89	66	21	2	-4,3	-8,3	0,0	x
	darunter								
66	Mit Finanz- und Versicherungsdienstleistungen verbundene Tätigkeiten	60	41	18	1	-14,3	-18,0	-10,0	x
L	Grundstücks- und Wohnungswesen	52	41	10	1	-18,8	-19,6	25,0	-80,0
M	Freiberufliche, wissenschaftliche und technische Dienstleistungen	257	223	31	3	-14,6	-11,5	-31,1	-25,0
	darunter								
70	Verwaltung und Führung von Unternehmen; Unternehmensberatung	57	49	7	1	-3,4	8,9	-46,2	0,0
73	Werbung und Marktforschung	66	57	9	-	-29,0	-31,3	-10,0	0,0
N	Sonstige wirtschaftliche Dienstleistungen	356	318	31	7	-28,4	-29,0	-27,9	16,7
	darunter								
77	Vermietung von beweglichen Sachen	26	21	3	2	-13,3	-22,2	0,0	x
78	Vermietung und Überlassung von Arbeitskräften	11	9	1	1	22,2	50,0	-66,7	x
79	Reisebüros, -veranstalter und sonstige Reservierungsdienstleistungen	12	7	3	2	20,0	-30,0	x	x
81	Gebäudebetreuung; Garten- und Landschaftsbau	178	165	12	1	-31,8	-28,9	-52,0	-75,0
P	Erziehung und Unterricht	67	58	5	4	-8,2	-7,9	-37,5	100,0
Q	Gesundheits- und Sozialwesen	59	51	6	2	-11,9	-12,1	-25,0	100,0
R	Kunst, Unterhaltung und Erholung	60	50	10	-	-23,1	-25,4	42,9	x
S	Erbringung von sonstigen Dienstleistungen	258	216	28	14	-11,9	-15,6	12,0	16,7
	Sonstige Tätigkeiten	-	-	-	-	0,0	0,0	0,0	0,0
Insgesamt		2 565	2 151	278	136	-17,4	-18,3	-6,4	-22,7

WZ 2008	Wirtschaftszweig	Abmeldungen im Nov. 2025				Veränderung zum Okt. 2025			
		ins- gesamt	davon			ins- gesamt	davon		
			Aufgabe	Fortzug	Über- gabe		Aufgabe	Fortzug	Über- gabe
		Anzahl				%			
A	Land- und Forstwirtschaft, Fischerei	25	25	-	-	108,3	150,0	0,0	x
B	Bergbau und Gewinnung von Steinen und Erden	-	-	-	-	0,0	0,0	0,0	0,0
C	Verarbeitendes Gewerbe	118	102	8	8	-18,6	-20,9	-27,3	60,0
darunter									
10	Herstellung von Nahrungs- und Futtermitteln	12	10	-	2	50,0	66,7	0,0	0,0
11	Getränkeherstellung	2	1	-	1	-50,0	-66,7	0,0	0,0
13	Herstellung von Textilien	8	8	-	-	-52,9	-46,7	x	0,0
14	Herstellung von Bekleidung	9	8	1	-	-30,8	-38,5	x	0,0
16	Herstellung von Holz-, Flecht-, Korb- und Korkwaren (ohne Möbel)	4	4	-	-	0,0	33,3	x	0,0
18	Herstellung von Druckerzeugnissen; Vervielfältigung von Ton-, Bild- und Datenträgern	7	5	2	-	-63,2	-70,6	0,0	0,0
25	Herstellung von Metallerezeugnissen	14	12	-	2	-22,2	-25,0	x	x
26	Herstellung von Datenverarbeitungsgeräten, elektrischen und optischen Erzeugnissen	2	2	-	-	-83,3	-75,0	x	x
27	Herstellung von elektrischen Ausrüstungen	1	-	-	1	-66,7	x	x	x
28	Maschinenbau	5	5	-	-	150,0	150,0	0,0	0,0
29	Herstellung von Kraftwagen u. Kraftwagenteilen	-	-	-	-	x	x	0,0	0,0
31	Herstellung von Möbeln	3	2	1	-	50,0	0,0	x	0,0
D	Energieversorgung	16	11	1	4	14,3	22,2	-66,7	100,0
E	Wasserversorgung; Entsorgung, Beseitigung von Umweltverschmutzung	1	1	-	-	0,0	0,0	0,0	0,0
F	Baugewerbe	210	195	11	4	-7,1	6,0	-68,6	-42,9
G	Handel; Instandsetzung und Reparatur von Kfz	626	560	26	40	-0,8	6,3	-57,4	-7,0
darunter									
45	Kfz-Handel; Instandsetzung u. Reparatur von Kfz	67	59	5	3	-18,3	-10,6	-61,5	0,0
46	Handelsvermittlung und Großhandel (ohne Kfz)	105	93	8	4	-11,0	-5,1	-42,9	-33,3
47	Einzelhandel (ohne Kfz)	454	408	13	33	5,3	12,4	-61,8	-2,9
H	Verkehr und Lagerei	64	57	3	4	-14,7	-6,6	-57,1	-42,9
darunter									
49	Landverkehr und Transport in Rohrfernleitungen	34	31	-	3	0,0	6,9	x	200,0
53	Post-, Kurier- und Expressdienste	14	13	1	-	-33,3	-27,8	0,0	x
I	Gastgewerbe	187	144	2	41	-24,9	-23,8	-77,8	-19,6
55	Beherbergung	22	17	-	5	-4,3	0,0	0,0	-16,7
56	Gastronomie	165	127	2	36	-27,0	-26,2	-77,8	-20,0
J	Information und Kommunikation	91	86	3	2	-1,1	21,1	-84,2	0,0
darunter									
58	Verlagswesen	11	11	-	-	37,5	57,1	x	0,0
61	Telekommunikation	4	3	-	1	300,0	200,0	0,0	x
62	Erbringung von Dienstleistungen der Informationstechnologie	53	49	3	1	0,0	22,5	-72,7	-50,0
63	Informationsdienstleistungen	12	12	-	-	-25,0	-20,0	x	0,0
K	Finanz-, Versicherungsdienstleistungen	71	62	7	2	-5,3	5,1	-53,3	100,0
darunter									
66	Mit Finanz- und Versicherungsdienstleistungen verbundene Tätigkeiten	61	53	6	2	-10,3	0,0	-57,1	100,0
L	Grundstücks- und Wohnungswesen	32	27	5	-	-17,9	8,0	-44,4	x
M	Freiberufliche, wissenschaftliche und technische Dienstleistungen	194	178	13	3	-11,8	-3,3	-59,4	-25,0
darunter									
70	Verwaltung und Führung von Unternehmen; Unternehmensberatung	40	37	2	1	-23,1	-5,1	-81,8	-50,0
73	Werbung und Marktforschung	66	61	4	1	3,1	8,9	-50,0	x
N	Sonstige wirtschaftliche Dienstleistungen	358	331	16	11	-0,8	7,8	-64,4	22,2
darunter									
77	Vermietung von beweglichen Sachen	36	33	1	2	44,0	43,5	0,0	100,0
78	Vermietung und Überlassung von Arbeitskräften	11	10	1	-	57,1	100,0	0,0	x
79	Reisebüros, -veranstalter und sonstige Reservierungsdienstleistungen	10	6	3	1	0,0	-33,3	200,0	x
81	Gebäudebetreuung; Garten- und Landschaftsbau	175	170	-	5	-6,4	7,6	x	0,0
P	Erziehung und Unterricht	48	45	1	2	-17,2	-4,3	-90,0	100,0
Q	Gesundheits- und Sozialwesen	31	29	1	1	-39,2	-34,1	-80,0	-50,0
R	Kunst, Unterhaltung und Erholung	38	33	1	4	-34,5	-25,0	-91,7	100,0
S	Erbringung von sonstigen Dienstleistungen	207	189	6	12	-11,5	-5,0	-70,0	-20,0
Sonstige Tätigkeiten									
		-	-	-	-	0,0	0,0	0,0	0,0
Insgesamt		2 317	2 075	104	138	-8,8	-0,7	-64,5	-12,7



Verwaltungsbereich	Anmeldungen im Nov. 2025				Veränderung zum Okt. 2025			
	ins- gesamt	davon			ins- gesamt	davon		
		Neuer- richtung	Zuzug	Über- nahme		Neuer- richtung	Zuzug	Über- nahme
	Anzahl				%			
Frankenthal (Pfalz), St.	25	21	2	2	-21,9	-16,0	0,0	-60,0
Kaiserslautern, St.	75	70	2	3	-41,4	-38,6	-66,7	-62,5
Koblenz, St.	108	84	13	11	-21,7	-28,8	85,7	-15,4
Landau i. d. Pf., St.	24	23	1	-	-46,7	-37,8	-80,0	x
Ludwigshafen a. Rh., St.	98	89	2	7	-14,0	-11,0	-80,0	75,0
Mainz, St.	116	103	7	6	-25,2	-24,8	-41,7	0,0
Neustadt a. d. Weinstr., St.	38	28	7	3	2,7	7,7	x	-70,0
Pirmasens, St.	13	11	2	-	-59,4	-62,1	-33,3	0,0
Speyer, St.	48	37	6	5	60,0	23,3	x	x
Trier, St.	69	63	4	2	-8,0	-7,4	33,3	-50,0
Worms, St.	43	31	5	7	-39,4	-47,5	0,0	0,0
Zweibrücken, St.	12	10	2	-	-60,0	-61,5	-50,0	0,0
Ahrweiler	89	77	7	5	7,2	22,2	-46,2	-28,6
Altenkirchen (Ww.)	74	62	9	3	-23,7	-30,3	28,6	200,0
Alzey-Worms	96	77	10	9	3,2	-4,9	42,9	80,0
Bad Dürkheim	89	66	15	8	-11,9	-25,0	87,5	60,0
Bad Kreuznach	106	90	13	3	-20,3	-17,4	-13,3	-66,7
Bernkastel-Wittlich	71	56	9	6	0,0	-6,7	80,0	0,0
Birkenfeld	51	44	3	4	-15,0	-15,4	-40,0	33,3
Cochem-Zell	24	18	2	4	-38,5	-50,0	100,0	100,0
Donnersbergkreis	40	37	2	1	-28,6	-22,9	-71,4	0,0
Eifelkreis Bitburg-Prüm	60	52	6	2	-1,6	10,6	50,0	-80,0
Germersheim	68	57	7	4	-34,0	-34,5	0,0	-55,6
Kaiserslautern	52	43	8	1	-20,0	-21,8	14,3	-66,7
Kusel	26	25	-	1	-33,3	-24,2	x	x
Mainz-Bingen	154	129	20	5	-16,8	-18,9	11,1	-37,5
Mayen-Koblenz	148	124	16	8	5,0	4,2	14,3	0,0
Neuwied	139	113	23	3	-32,2	-37,6	21,1	-40,0
Rhein-Hunsrück-Kreis	65	49	12	4	-25,3	-25,8	-25,0	-20,0
Rhein-Lahn-Kreis	73	68	4	1	-35,4	-24,4	-71,4	-88,9
Rhein-Pfalz-Kreis	68	62	4	2	-27,7	-13,9	-77,8	-50,0
Südliche Weinstraße	74	60	11	3	-6,3	-9,1	22,2	-25,0
Südwestpfalz	42	39	2	1	7,7	8,3	100,0	-50,0
Trier-Saarburg	82	65	13	4	10,8	16,1	0,0	-20,0
Vulkaneifel	42	33	5	4	55,6	37,5	400,0	100,0
Westerwaldkreis	163	135	24	4	-6,9	-8,8	0,0	33,3
Rheinland-Pfalz	2 565	2 151	278	136	-17,4	-18,3	-6,4	-22,7
kreisfreie Städte	669	570	53	46	-24,6	-25,9	-8,6	-23,3
Landkreise	1 896	1 581	225	90	-14,6	-15,2	-5,9	-22,4
Industrie- und Handelskammer								
Kammerbezirk Koblenz	1 040	864	126	50	-18,2	-19,3	-6,7	-23,1
Kammerbezirk Pfalz	792	678	73	41	-22,7	-22,2	-22,3	-29,3
Kammerbezirk Rheinhessen	409	340	42	27	-18,8	-22,0	0,0	3,8
Kammerbezirk Trier	324	269	37	18	5,2	5,5	42,3	-33,3

Verwaltungsbereich	Abmeldungen im Nov. 2025				Veränderung zum Okt. 2025			
	ins- gesamt	davon			ins- gesamt	davon		
		Aufgabe	Fortzug	Über- gabe		Aufgabe	Fortzug	Über- gabe
	Anzahl				%			
Frankenthal (Pfalz), St.	21	21	-	-	-27,6	-4,5	x	x
Kaiserslautern, St.	61	59	1	1	-9,0	1,7	-80,0	-75,0
Koblenz, St.	79	64	6	9	-10,2	-3,0	-50,0	-10,0
Landau i. d. Pf., St.	29	25	4	-	-34,1	-41,9	300,0	0,0
Ludwigshafen a. Rh., St.	72	63	3	6	-19,1	-17,1	-66,7	50,0
Mainz, St.	112	96	4	12	-8,9	-2,0	-81,0	200,0
Neustadt a. d. Weinstr., St.	35	30	1	4	52,2	66,7	-50,0	33,3
Pirmasens, St.	30	28	2	-	66,7	86,7	-33,3	0,0
Speyer, St.	46	41	-	5	15,0	36,7	x	25,0
Trier, St.	61	51	5	5	-27,4	-28,2	-44,4	25,0
Worms, St.	46	41	-	5	17,9	24,2	x	66,7
Zweibrücken, St.	18	15	3	-	-21,7	-16,7	0,0	x
Ahrweiler	59	50	3	6	-39,8	-41,2	-70,0	100,0
Altenkirchen (Ww.)	84	78	3	3	9,1	13,0	-50,0	50,0
Alzey-Worms	82	74	2	6	-14,6	-1,3	-85,7	-14,3
Bad Dürkheim	94	77	7	10	16,0	16,7	-30,0	100,0
Bad Kreuznach	74	68	2	4	-28,2	-18,1	-81,8	-55,6
Bernkastel-Wittlich	75	62	6	7	41,5	47,6	0,0	40,0
Birkenfeld	52	45	1	6	4,0	15,4	-83,3	20,0
Cochem-Zell	38	34	1	3	-33,3	-32,0	0,0	-50,0
Donnersbergkreis	39	37	2	-	-11,4	8,8	-77,8	x
Eifelkreis Bitburg-Prüm	48	43	3	2	-17,2	2,4	-40,0	-81,8
Germersheim	79	74	4	1	-13,2	4,2	-66,7	-87,5
Kaiserslautern	51	50	-	1	8,5	38,9	x	-66,7
Kusel	33	30	1	2	6,5	11,1	-50,0	0,0
Mainz-Bingen	110	94	9	7	-8,3	-10,5	-18,2	75,0
Mayen-Koblenz	107	95	6	6	-20,1	-7,8	-72,7	-33,3
Neuwied	126	117	7	2	-10,0	-1,7	-41,7	-77,8
Rhein-Hunsrück-Kreis	41	36	1	4	-37,9	-36,8	-83,3	33,3
Rhein-Lahn-Kreis	66	61	3	2	-28,3	-15,3	-75,0	-75,0
Rhein-Pfalz-Kreis	65	62	3	-	-43,0	-35,4	-76,9	x
Südliche Weinstraße	82	79	1	2	26,2	36,2	-80,0	0,0
Südwestpfalz	50	47	1	2	66,7	80,8	-66,7	100,0
Trier-Saarburg	63	57	2	4	-17,1	-8,1	-80,0	0,0
Vulkaneifel	40	31	4	5	90,5	72,2	300,0	150,0
Westerwaldkreis	149	140	3	6	14,6	30,8	-84,2	50,0
Rheinland-Pfalz	2 317	2 075	104	138	-8,8	-0,7	-64,5	-12,7
kreisfreie Städte	610	534	29	47	-8,5	-2,6	-63,3	17,5
Landkreise	1 707	1 541	75	91	-8,9	-0,1	-65,0	-22,9
Industrie- und Handelskammer								
Kammerbezirk Koblenz	875	788	36	51	-15,5	-7,3	-69,2	-25,0
Kammerbezirk Pfalz	805	738	33	34	-3,7	6,3	-65,6	-26,1
Kammerbezirk Rheinhessen	350	305	15	30	-7,4	-1,9	-69,4	66,7
Kammerbezirk Trier	287	244	20	23	-1,7	3,8	-35,5	-11,5



WZ 2008	Wirtschaftszweig	Neugründungen						Gewerbetreibende	
		ins- gesamt	Betriebsgründungen			sonstige Neugründ.		ins- gesamt	darunter: weiblich
			ins- gesamt	Haupt- nieder- lassung	Zweignie- derlassung unselbst. Zweigstelle	ins- gesamt	darunter: Neben- erwerb		
A	Land- und Forstwirtschaft, Fischerei	18	2	1	1	16	11	19	5
B	Bergbau und Gewinnung von Steinen und Erden	-	-	-	-	-	-	-	-
C	Verarbeitendes Gewerbe	105	17	13	4	88	74	112	50
darunter									
10	Herstellung von Nahrungs- und Futtermitteln	5	3	-	3	2	1	6	2
11	Getränkeherstellung	1	-	-	-	1	1	1	-
13	Herstellung von Textilien	4	-	-	-	4	4	4	4
14	Herstellung von Bekleidung	4	1	-	1	3	3	4	2
16	Herstellung von Holz-, Flecht-, Korb- und Korkwaren (ohne Möbel)	7	-	-	-	7	5	7	1
18	Herstellung von Druckerzeugnissen; Vervielfältigung von Ton-, Bild- und Datenträgern	3	-	-	-	3	3	4	1
25	Herstellung von Metallerzeugnissen	5	-	-	-	5	3	6	1
26	Herstellung von Datenverarbeitungsgeräten, elektrischen und optischen Erzeugnissen	7	4	4	-	3	2	8	-
27	Herstellung von elektrischen Ausrüstungen	-	-	-	-	-	-	-	-
28	Maschinenbau	3	2	2	-	1	1	4	1
29	Herstellung von Kraftwagen u. Kraftwagenteilen	-	-	-	-	-	-	-	-
31	Herstellung von Möbeln	1	1	1	-	-	-	2	-
D	Energieversorgung	25	17	17	-	8	4	42	3
E	Wasserversorgung; Entsorgung, Beseitigung von Umweltverschmutzung	4	-	-	-	4	2	4	1
F	Baugewerbe	159	58	56	2	101	59	171	14
G	Handel; Instandsetzung und Reparatur von Kfz	497	75	38	37	422	293	529	168
darunter									
45	Kfz-Handel; Instandsetzung u. Reparatur von Kfz	62	10	8	2	52	36	64	1
46	Handelsvermittlung und Großhandel (ohne Kfz)	72	12	9	3	60	32	76	26
47	Einzelhandel (ohne Kfz)	363	53	21	32	310	225	389	141
H	Verkehr und Lagerei	55	17	8	9	38	16	56	8
darunter									
49	Landverkehr und Transport in Rohrfernleitungen	33	8	5	3	25	10	35	5
53	Post-, Kurier- und Expressdienste	9	3	-	3	6	3	8	2
I	Gastgewerbe	112	28	17	11	84	24	116	35
55	Beherbergung	13	5	3	2	8	6	13	4
56	Gastronomie	99	23	14	9	76	18	103	31
J	Information und Kommunikation	144	17	16	1	127	92	152	44
darunter									
58	Verlagswesen	6	2	1	1	4	3	6	4
61	Telekommunikation	6	-	-	-	6	4	6	3
62	Erbringung von Dienstleistungen der Informationstechnologie	68	13	13	-	55	40	74	10
63	Informationsdienstleistungen	53	2	2	-	51	35	54	25
K	Finanz-, Versicherungsdienstleistungen	65	25	22	3	40	19	70	8
darunter									
66	Mit Finanz- und Versicherungsdienstleistungen verbundene Tätigkeiten	40	7	6	1	33	13	42	7
L	Grundstücks- und Wohnungswesen	41	22	20	2	19	12	48	10
M	Freiberufliche, wissenschaftliche und technische Dienstleistungen	223	38	31	7	185	132	243	97
darunter									
70	Verwaltung und Führung von Unternehmen; Unternehmensberatung	49	18	16	2	31	17	56	15
73	Werbung und Marktforschung	57	3	3	-	54	38	60	36
N	Sonstige wirtschaftliche Dienstleistungen	318	40	34	6	278	191	332	78
darunter									
77	Vermietung von beweglichen Sachen	21	3	3	-	18	14	22	5
78	Vermietung und Überlassung von Arbeitskräften	9	4	3	1	5	1	9	3
79	Reisebüros, -veranstalter und sonstige Reservierungsdienstleistungen	7	-	-	-	7	6	7	5
81	Gebäudebetreuung; Garten- und Landschaftsbau	165	21	17	4	144	102	172	29
P	Erziehung und Unterricht	58	2	1	1	56	47	60	38
Q	Gesundheits- und Sozialwesen	51	10	7	3	41	30	55	36
R	Kunst, Unterhaltung und Erholung	50	9	8	1	41	31	65	14
S	Erbringung von sonstigen Dienstleistungen	215	35	29	6	180	140	225	156
Sonstige Tätigkeiten									
		-	-	-	-	-	-	-	-
Insgesamt		2 140	412	318	94	1 728	1 177	2 299	765

WZ 2008	Wirtschaftszweig	Vollständige Aufgaben						Gewerbetreibende	
		ins- gesamt	Betriebsaufgaben			sonstige Stillleg.		ins- gesamt	darunter: weiblich
			ins- gesamt	Haupt- nieder- lassung	Zweignie- derlassung unselbst. Zweigstelle	ins- gesamt	darunter: Neben- erwerb		
A	Land- und Forstwirtschaft, Fischerei	25	3	3	-	22	15	26	9
B	Bergbau und Gewinnung von Steinen und Erden	-	-	-	-	-	-	-	-
C	Verarbeitendes Gewerbe	101	24	20	4	77	52	110	54
darunter									
10	Herstellung von Nahrungs- und Futtermitteln	10	4	2	2	6	4	12	5
11	Getränkeherstellung	1	1	1	-	-	-	1	-
13	Herstellung von Textilien	8	1	1	-	7	5	9	7
14	Herstellung von Bekleidung	8	1	1	-	7	5	8	7
16	Herstellung von Holz-, Flecht-, Korb- und Korkwaren (ohne Möbel)	4	-	-	-	4	2	4	1
18	Herstellung von Druckerzeugnissen; Vervielfältigung von Ton-, Bild- und Datenträgern	5	1	-	1	4	3	6	3
25	Herstellung von Metallerzeugnissen	12	3	3	-	9	5	12	-
26	Herstellung von Datenverarbeitungsgeräten, elektrischen und optischen Erzeugnissen	2	1	1	-	1	1	2	1
27	Herstellung von elektrischen Ausrüstungen	-	-	-	-	-	-	-	-
28	Maschinenbau	5	4	4	-	1	-	3	2
29	Herstellung von Kraftwagen u. Kraftwagenteilen	-	-	-	-	-	-	-	-
31	Herstellung von Möbeln	2	1	1	-	1	-	2	-
D	Energieversorgung	10	2	2	-	8	4	10	3
E	Wasserversorgung; Entsorgung, Beseitigung von Umweltverschmutzung	1	1	1	-	-	-	2	-
F	Baugewerbe	194	39	35	4	155	47	205	17
G	Handel; Instandsetzung und Reparatur von Kfz	556	108	67	41	448	270	601	196
darunter									
45	Kfz-Handel; Instandsetzung u. Reparatur von Kfz	57	8	3	5	49	24	60	7
46	Handelsvermittlung und Großhandel (ohne Kfz)	91	26	17	9	65	33	95	34
47	Einzelhandel (ohne Kfz)	408	74	47	27	334	213	446	155
H	Verkehr und Lagerei	56	13	9	4	43	13	62	11
darunter									
49	Landverkehr und Transport in Rohrfernleitungen	31	5	5	-	26	8	32	4
53	Post-, Kurier- und Expressdienste	13	3	2	1	10	4	13	1
I	Gastgewerbe	144	37	31	6	107	24	152	55
55	Beherbergung	17	5	4	1	12	4	20	8
56	Gastronomie	127	32	27	5	95	20	132	47
J	Information und Kommunikation	83	6	5	1	77	51	87	18
darunter									
58	Verlagswesen	11	-	-	-	11	5	11	5
61	Telekommunikation	3	-	-	-	3	1	3	3
62	Erbringung von Dienstleistungen der Informationstechnologie	47	5	4	1	42	32	50	6
63	Informationsdienstleistungen	11	1	1	-	10	7	11	3
K	Finanz-, Versicherungsdienstleistungen	60	14	11	3	46	14	60	19
darunter									
66	Mit Finanz- und Versicherungsdienstleistungen verbundene Tätigkeiten	52	7	5	2	45	14	53	18
L	Grundstücks- und Wohnungswesen	27	10	10	-	17	8	35	7
M	Freiberufliche, wissenschaftliche und technische Dienstleistungen	178	21	20	1	157	111	181	84
darunter									
70	Verwaltung und Führung von Unternehmen; Unternehmensberatung	37	7	7	-	30	15	38	14
73	Werbung und Marktforschung	61	5	5	-	56	39	61	36
N	Sonstige wirtschaftliche Dienstleistungen	330	25	23	2	305	194	347	79
darunter									
77	Vermietung von beweglichen Sachen	33	1	1	-	32	26	34	6
78	Vermietung und Überlassung von Arbeitskräften	9	3	2	1	6	4	13	2
79	Reisebüros, -veranstalter und sonstige Reservierungsdienstleistungen	6	-	-	-	6	5	6	5
81	Gebäudebetreuung; Garten- und Landschaftsbau	170	8	8	-	162	101	177	25
P	Erziehung und Unterricht	45	8	5	3	37	26	48	26
Q	Gesundheits- und Sozialwesen	28	2	1	1	26	14	29	21
R	Kunst, Unterhaltung und Erholung	33	4	3	1	29	16	36	13
S	Erbringung von sonstigen Dienstleistungen	189	26	14	12	163	97	193	121
Sonstige Tätigkeiten									
		-	-	-	-	-	-	-	-
Insgesamt		2 060	343	260	83	1 717	956	2 184	733

Rechtsform Geschlecht Staatsangehörigkeit	Neugründungen						Gewerbetreibende	
	ins- gesamt	Betriebsgründungen			sonstige Neugründ.		ins- gesamt	darunter: weiblich
		ins- gesamt	Haupt- nieder- lassung	Zweignie- derl./unselb- ständige Zweigstelle	ins- gesamt	darunter: Neben- erwerb		
Anzahl								

Insgesamt	2 140	412	318	94	1 728	1 177	2 299	765
-----------	-------	-----	-----	----	-------	-------	-------	-----

nach der Rechtsform des Unternehmens

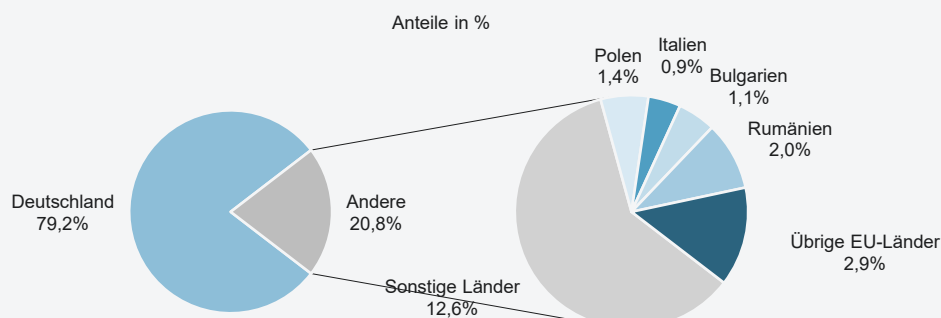
Einzelunternehmen	1 815	120	97	23	1 695	1 144	1 815	689
Offene Handelsgesellschaft	1	1	1	-	-	-	2	-
Kommanditgesellschaft	-	-	-	-	-	-	-	-
Gesellschaft mit beschränkter Haftung & Co.KG	29	29	22	7	-	-	51	4
Gesellschaft des bürgerlichen Rechts	62	30	25	5	32	32	129	35
Aktiengesellschaft	1	1	-	1	-	-	-	-
Gesellschaft mit beschränkter Haftung	225	224	171	53	1	1	293	36
Genossenschaft	-	-	-	-	-	-	-	-
Eingetragener Verein	1	1	1	-	-	-	1	-
Private Company Ltd	1	1	-	1	-	-	1	-
Sonstige Rechtsformen	5	5	1	4	-	-	7	1

Einzelunternehmer/-innen nach Geschlecht

weiblich	689	36	31	5	653	476	x	x
männlich	1 126	84	66	18	1 042	668	x	x

Einzelunternehmer/-innen nach ausgewählter Staatsangehörigkeit

Deutschland	1 437	81	64	17	1 356	980	1 437	568
EU-Länder	150	17	14	3	133	54	150	45
Polen	25	1	1	-	24	8	25	4
Italien	17	2	-	2	15	3	17	3
Bulgarien	20	3	3	-	17	4	20	5
Rumänien	36	7	7	-	29	13	36	12
Übrige EU-Länder	52	4	3	1	48	26	52	21
Sonstige Länder	228	22	19	3	206	110	228	76



Rechtsform Geschlecht Staatsangehörigkeit	Vollständige Aufgaben						Gewerbetreibende	
	ins- gesamt	Betriebsaufgaben			sonstige Stilllegungen		ins- gesamt	darunter: weiblich
		ins- gesamt	Haupt- nieder- lassung	Zweignie- derl./unselb- ständige Zweigstelle	ins- gesamt	darunter: Neben- erwerb		
Anzahl								
Insgesamt	2 060	343	260	83	1 717	956	2 184	733

nach der Rechtsform des Unternehmens

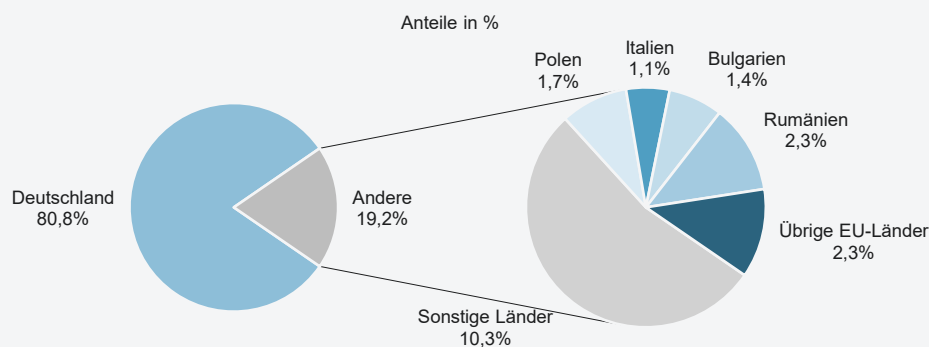
Einzelunternehmen	1 780	117	86	31	1 663	902	1 780	649
Offene Handelsgesellschaft	6	6	6	-	-	-	10	3
Kommanditgesellschaft	4	3	2	1	1	1	4	-
Gesellschaft mit beschränkter Haftung & Co.KG	27	26	17	9	1	1	28	5
Gesellschaft des bürgerlichen Rechts	87	38	36	2	49	49	167	36
Aktiengesellschaft	6	6	2	4	-	-	-	-
Gesellschaft mit beschränkter Haftung	143	140	109	31	3	3	190	39
Genossenschaft	1	1	1	-	-	-	1	-
Eingetragener Verein	1	1	1	-	-	-	1	-
Private Company Ltd	1	1	-	1	-	-	1	1
Sonstige Rechtsformen	4	4	-	4	-	-	2	-

Einzelunternehmer/-innen nach Geschlecht

weiblich	649	32	25	7	617	379	x	x
männlich	1 131	85	61	24	1 046	523	x	x

Einzelunternehmer/-innen nach ausgewählter Staatsangehörigkeit

Deutschland	1 439	92	70	22	1 347	793	1 439	560
EU-Länder	158	7	6	1	151	38	158	36
Polen	31	-	-	-	31	4	31	6
Italien	20	2	2	-	18	6	20	3
Bulgarien	25	2	1	1	23	6	25	4
Rumänien	41	2	2	-	39	9	41	7
Übrige EU-Länder	41	1	1	-	40	13	41	16
Sonstige Länder	183	18	10	8	165	71	183	53



Impressum

Herausgeber:
Statistisches Landesamt Rheinland-Pfalz
Mainzer Straße 14-16
56130 Bad Ems

Telefon: 02603 71-0

E-Mail: poststelle@statistik.rlp.de
Internet: www.statistik.rlp.de

Kostenfreier Download im Internet: <https://www.statistik.rlp.de/publikationen/berichte>

© Statistisches Landesamt Rheinland-Pfalz · Bad Ems · 2026

Vervielfältigung und Verbreitung, auch auszugsweise, mit Quellenangabe gestattet.