



Rheinland-Pfalz

STATISTISCHES LANDESAMT

2025

STATISTISCHE BERICHTE



Gewerbeanzeigen im September 2025

Ergebnisse der Gewerbeanzeigenstatistik

Zeichenerklärungen

0	Zahl ungleich Null, Betrag jedoch kleiner als die Hälfte von 1 in der letzten ausgewiesenen Stelle
-	nichts vorhanden
.	Zahl unbekannt oder geheim
x	Nachweis nicht sinnvoll
...	Zahl fällt später an
/	keine Angabe, da Zahl nicht sicher genug
()	Aussagewert eingeschränkt, da Zahl statistisch unsicher
D	Durchschnitt
p	vorläufig
r	revidiert
s	geschätzt

Für die Abgrenzung von Größenklassen wird im Allgemeinen anstelle einer ausführlichen Beschreibung „50 bis unter 100“ die Darstellungsform „50 – 100“ verwendet.

Einzelwerte in Tabellen werden im Allgemeinen ohne Rücksicht auf die Endsumme gerundet.

Inhalt

Seite

Informationen zur Statistik	4
--	----------

Glossar	5
----------------------	----------

Tabellen

T 1	Gewerbeanmeldungen im September 2025 nach Wirtschaftszweigen	9
T 2	Gewerbeabmeldungen im September 2025 nach Wirtschaftszweigen	10
T 3	Gewerbeanmeldungen im September 2025 nach Verwaltungsbezirken	12
T 4	Gewerbeabmeldungen im September 2025 nach Verwaltungsbezirken	13
T 5	Neugründungen sowie Gewerbetreibende im September 2025 nach Wirtschaftszweigen	15
T 6	Vollständige Aufgaben sowie Gewerbetreibende im September 2025 nach Wirtschaftszweigen	16
T 7	Neugründungen sowie Gewerbetreibende im September 2025 nach Art der Niederlassung, Rechtsform, Einzelunternehmen nach Geschlecht und Staatsangehörigkeit	17
T 8	Vollständige Aufgaben sowie Gewerbetreibende im September 2025 nach Art der Niederlassung, Rechtsform, Einzelunternehmen nach Geschlecht und Staatsangehörigkeit	18

Grafiken

G 1	Gewerbean- und -abmeldungen mit Neuerrichtungen und Aufgaben im Jahresüberblick	8
G 2	Gewerbeanmeldungen im September 2025 nach Wirtschaftszweigabschnitten	11
G 3	Gewerbeabmeldungen im September 2025 nach Wirtschaftszweigabschnitten	11
G 4	Neuerrichtungen und Aufgaben im September 2025 nach Verwaltungsbezirken	14
G 5	Neugründungen im September 2025 nach ausgewählten Staatsangehörigkeiten von Einzelunternehmern/-innen	17
G 6	Vollständige Aufgaben im September 2025 nach ausgewählten Staatsangehörigkeiten von Einzelunternehmern/-innen	18

Informationen zur Statistik

Ziel der Statistik

Die Gewerbeanzeigenstatistik dient als unentbehrliche Informationsgrundlage für die Wirtschafts-, Wettbewerbs- und Strukturpolitik. Sie stellt Informationen über die Aufnahme und Beendigung gewerblicher Tätigkeiten und deren Anlässe bereit. Dies sind zum einen Angaben über die Gesamtheit der Gewerbemeldungen und zum anderen umfassende Angaben über die gemeldeten gewerblichen Gründungen und Stilllegungen.

Rechtsgrundlage

Die Rechtsgrundlagen der Gewerbeanzeigenstatistik sind § 14 Abs. 13 der Gewerbeordnung (GewO), in der Fassung der Bekanntmachung vom 22.02.1999 (BGBl. I S. 202), zuletzt geändert durch Artikel 2 des Gesetzes vom 28. November 2014 (BGBl. I S. 1802), sowie die Verordnung zur Ausgestaltung des Gewerbeanzeigenverfahrens (Gewerbeanzeigenverordnung – GewAnzV) des Bundesministeriums für Wirtschaft und Energie vom 22. Juli 2014. Letztere ist am 1. Januar 2015 in Kraft getreten.

Erhebungsumfang

Die Gewerbeanzeigenstatistik ist eine Sekundärerhebung. Die Datengrundlage bilden die in einem Monat bei den zuständigen Behörden erstatteten Gewerbeanzeigen. Gewerbeanzeigen sind gemäß § 14 Abs. 1 GewO von allen natürlichen und juristischen Personen bei Aufnahme, Änderung oder Aufgabe eines stehenden Gewerbes, einer Zweigniederlassung oder einer unselbständigen Zweigstelle zu tätigen. Auskunftspflichtig zur Gewerbeanzeigenstatistik sind die Gewerbetreibenden. Diese kommen ihrer Auskunftspflicht nach, indem sie die Gewerbeanzeige erstatten.

Die Gewerbeanzeigenstatistik ist darüber hinaus eine Vollerhebung. Nicht in die Statistik einbezogen sind allerdings die Freien Berufe, die Urproduktion (Land- und Forstwirtschaft, Bergbau und Gewinnung von Steinen und Erden) und die Erbringung von Finanz- und Versicherungsdienstleistungen, da diese Bereiche nicht der Gewerbeordnung unterliegen. Nicht berücksichtigt wird ferner das Reisegewerbe, weil die in diesem Bereich tätigen Unternehmen in der Regel mehrere Gewerbemeldungen abgeben.

Erhebungsdurchführung

Die zuständigen Behörden, d. h. die Gewerbeämter und die Starterzentren der IHK und HWK, liefern seit Januar 2017 die bei Ihnen erstatteten Gewerbeanzeigen unter Nutzung einer Zentralen Pflege- und Verteilerplattform (ZPV) als Web-Portal an die Gesellschaft für Kommunikation und Wissenstransfer mbH (KommWis) in Mainz. Von dort werden die Meldungen an das Statistische Landesamt kontinuierlich weitergeleitet und dem zuständigen Fachbereich zur Aufbereitung der Gewerbeanzeigenstatistik zur Verfügung gestellt.

Berichtszeitraum/-Zeitpunkt und Periodizität

Die Gewerbeanzeigenstatistik wird monatlich erstellt. Die monatlichen Ergebnisse stehen ca. zwei bis zweieinhalb Monate nach Ablauf eines Monats zur Verfügung. Das Jahresergebnis liegt dementsprechend ca. Mitte März des Folgejahres vor.

Erhebungsmerkmale

Die Erhebungsmerkmale der Gewerbeanzeigenstatistik umfassen im Wesentlichen die angemeldete Tätigkeit, die Angabe Haupt- oder Nebenerwerb, das Datum des Beginns der angemeldeten Tätigkeit, die Art des angemeldeten Betriebes, die Zahl der bei Geschäftsaufnahme tätigen Personen nach Voll- und Teilzeit, die Angabe Hauptniederlassung, Zweigniederlassung oder Zweigstelle, den Grund der Gewerbeanzeige und das Datum der Erstattung der Gewerbeanzeige sowie die personenbezogenen Merkmale Geschlecht und Staatsangehörigkeit

Regionale Ebene

Die Ergebnisse werden in dieser Veröffentlichung bis auf Kreisebene nachgewiesen. Ergebnisse in tieferer regionaler Gliederung können auf Anfrage bereitgestellt werden.

Vergleichbarkeit / Klassifikationen

Die Ergebnisse dieser Veröffentlichung nach Wirtschaftszweigen sind nach der aktuell gültigen Klassifikation der Wirtschaftszweige gegliedert, d. h. auf Basis der WZ 2008. Eine Vergleichbarkeit mit Ergebnissen früherer Jahre, die nach einer älteren Klassifikation der Wirtschaftszweige (WZ 1993, WZ 2003) gegliedert sind, ist nur mit Einschränkungen bzw. gar nicht möglich. Der Wirtschaftszweig ist in der Gewerbeanzeigenstatistik nur bis auf die Ebene des Dreistellers durchgängig verfügbar.

Glossar

Aufgabe eines Gewerbes

Erfolgt entweder durch vollständige Aufgabe oder durch Umwandlung.

Betriebsaufgabe

Aufgabe eines Gewerbebetriebes mit einer erwarteten größeren wirtschaftlichen Bedeutung. Sie kann durch eine juristische Person, eine Gesellschaft ohne Rechtspersönlichkeit (Personengesellschaft) oder eine natürliche Person erfolgen. Bei einer natürlichen Person, die eine Hauptniederlassung abmeldet, ist Voraussetzung, dass sie entweder in das Handelsregister eingetragen war oder aber eine Handwerkskarte besitzt oder zuletzt mindestens einen Arbeitnehmer beschäftigt hat.

Betriebsgründung

Gründung eines Betriebes mit einer erwarteten größeren wirtschaftlichen Bedeutung. Sie kann durch eine juristische Person, eine Gesellschaft ohne Rechtspersönlichkeit (Personengesellschaft) oder eine natürliche Person erfolgen. Bei einer natürlichen Person, die eine Hauptniederlassung anmeldet, ist Voraussetzung, dass sie entweder in das Handelsregister eingetragen ist oder aber eine Handwerkskarte besitzt oder mindestens einen Arbeitnehmer beschäftigt.

Fortzug eines Gewerbes

Verlagerung des Betriebes aus dem Bezirk des nachweisenden Gewerbebeamten.

Gewerbe

Nicht sozialwidrige, selbstständige, auf Dauer und Gewinnerzielung angelegte sowie im eigenen Namen und auf eigene Rechnung ausgeübte Tätigkeit. Nicht zum Gewerbe zählen u. a. die Urproduktion (z. B. Land- und Forstwirtschaft oder Bergbau), die freien Berufe und die Verwaltung des eigenen Vermögens.

Gewerbeabmeldung

Eine Gewerbeabmeldung betrifft die Aufgabe, den Fortzug oder die Übergabe einer Hauptniederlassung, einer Zweigniederlassung oder einer Zweigstelle eines Gewerbes. Anzeigepflichtige Gewerbebetreibende sind Einzelgewerbebetreibende (d. h. natürliche Personen), geschäftsführende Gesellschafter von Personengesellschaften und juristische Personen, wobei juristische Personen ihrer Gewerbeanzeigepflicht durch Handeln ihres Vertretungsberechtigten nachkommen.

Gewerbeanmeldung

Eine Gewerbeanmeldung betrifft die Neuerrichtung, den Zuzug oder die Übernahme einer Hauptniederlassung, einer Zweigniederlassung oder einer Zweigstelle eines Gewerbes. Anzeigepflichtige Gewerbebetreibende sind Einzelgewerbebetreibende (d. h. natürliche Personen), geschäftsführende Gesellschafter von Personengesellschaften und juristische Personen, wobei juristische Personen ihrer Gewerbeanzeigepflicht durch Handeln ihres Vertretungsberechtigten nachkommen.

Gewerbeanzeige

Eine Gewerbeanzeige hat eine Gewerbeanmeldung, eine Gewerbeummeldung oder eine Gewerbeabmeldung zum Gegenstand. Es besteht eine Anzeigepflicht.

Hauptniederlassung

Mittelpunkt des Geschäftsverkehrs eines Betriebes, der sich bei Personengesellschaften (KG, OHG, GmbH & Co. KG, GbR, GmbH & Co. OHG u.a.) und juristischen Personen am Sitz des Unternehmens befindet. Eine Hauptniederlassung liegt auch dann vor, wenn daneben keine Zweigniederlassung oder unselbständige Zweigstelle betrieben wird.

Neuerrichtung eines Gewerbes

Erfolgt entweder durch Neugründung oder durch Umwandlung.

Neugründung eines Gewerbes

Entweder eine Betriebsgründung oder eine sonstige Neugründung.

Sonstige Neugründung

Gründung eines Kleinunternehmens oder eines Nebenerwerbsbetriebes. Bei der Gründung eines Kleinunternehmens gründet ein Nichtkaufmann eine Hauptniederlassung. Diese ist nicht im Handelsregister eingetragen, besitzt keine Handwerkskarte und beschäftigt keine Arbeitnehmer.

Sonstige Stilllegung

Eine sonstige Stilllegung ist die Aufgabe eines Kleinunternehmens oder eines Nebenerwerbsbetriebes. Bei der Aufgabe eines Kleinunternehmens gibt ein Nichtkaufmann eine Hauptniederlassung vollständig auf. Diese war nicht im Handelsregister eingetragen, hat keine Handwerkskarte besessen und keine Arbeitnehmer beschäftigt.

Unselbständige Zweigstelle

Feste örtliche Anlagen oder Einrichtungen, die der Ausübung eines stehenden Gewerbes dienen (z.B. ein Auslieferungslager), jedoch nicht die Bedingungen einer Zweigniederlassung erfüllen.

Vollständige Aufgabe

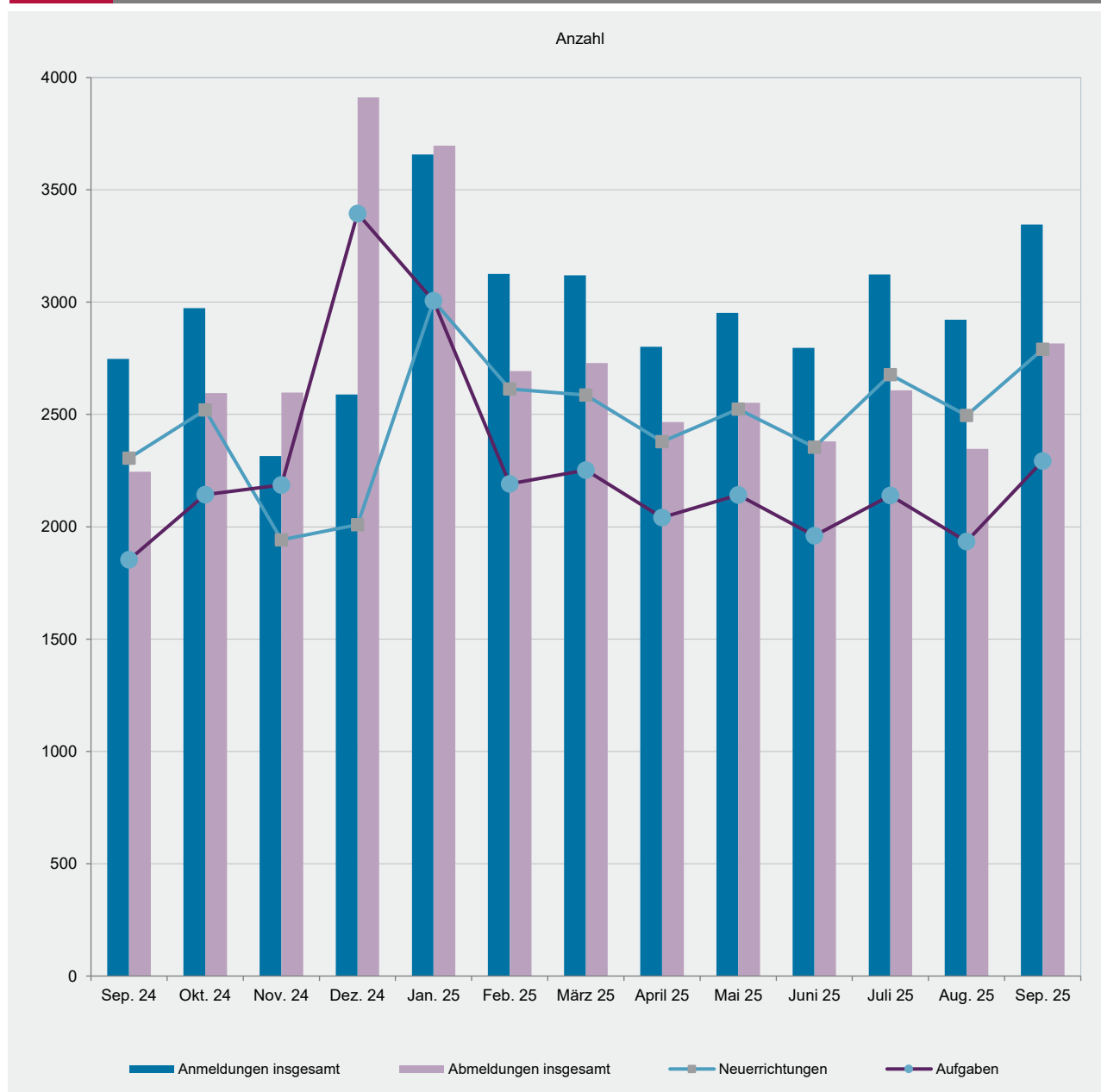
Entweder eine Betriebsaufgabe oder eine sonstige Stilllegung.

Zuzug eines Gewerbes

Verlagerung des Betriebes in den Bereich einer anderen Meldebehörde.

Zweigniederlassung

Betriebe mit selbständiger Organisation, selbständigen Betriebsmitteln und gesonderter Buchführung, dessen Leiter Geschäfte selbständig abzuschließen und durchzuführen befugt ist.

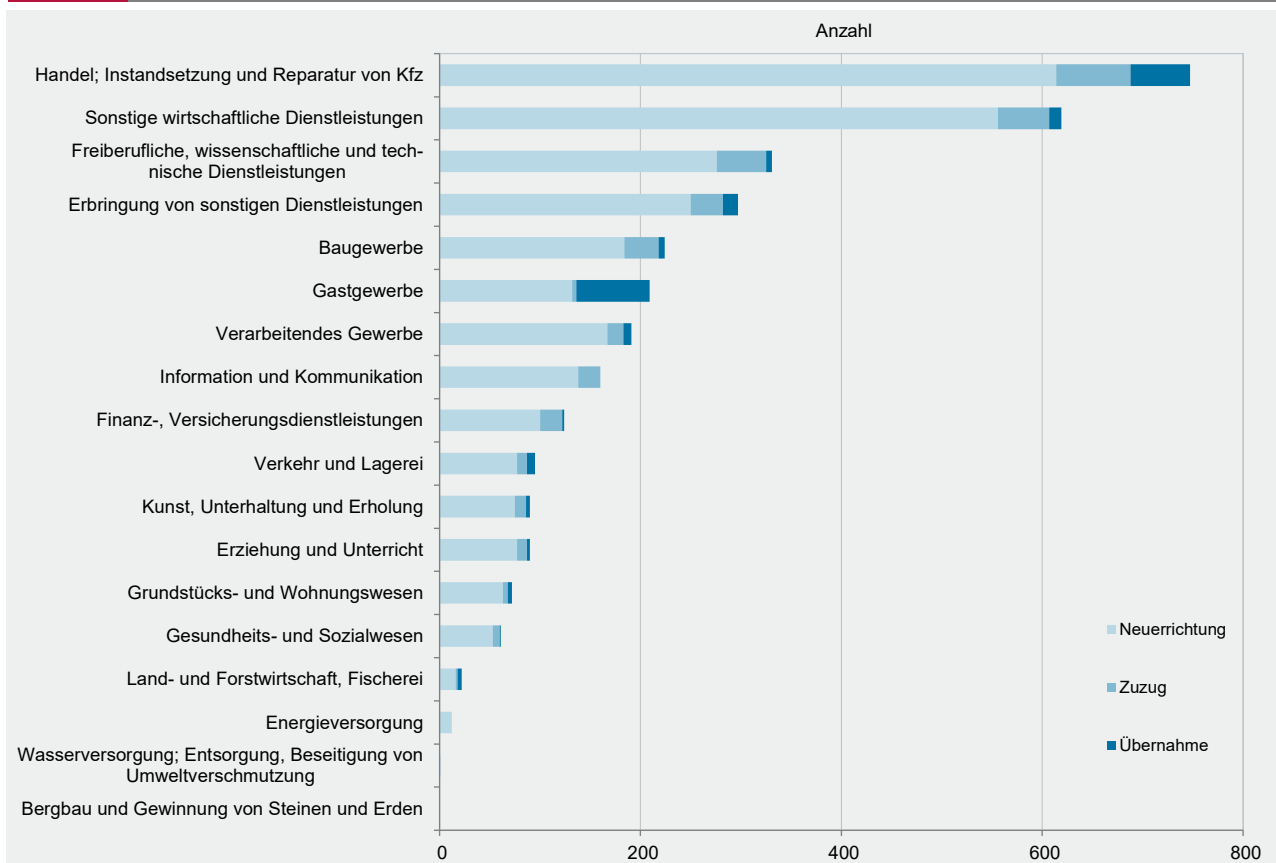


WZ 2008	Wirtschaftszweig	Anmeldungen im Sep. 2025				Veränderung zum Aug. 2025			
		ins- gesamt	davon			ins- gesamt	davon		
			Neuer- richtung	Zuzug	Über- nahme		Neuer- richtung	Zuzug	Über- nahme
		Anzahl				%			
A	Land- und Forstwirtschaft, Fischerei	22	16	2	4	29,4	23,1	0,0	100,0
B	Bergbau und Gewinnung von Steinen und Erden	-	-	-	-	x	x	0,0	0,0
C	Verarbeitendes Gewerbe	191	167	16	8	21,7	17,6	60,0	60,0
	darunter								
10	Herstellung von Nahrungs- und Futtermitteln	20	17	-	3	100,0	88,9	0,0	200,0
11	Getränkeherstellung	1	1	-	-	-50,0	0,0	0,0	x
13	Herstellung von Textilien	10	8	2	-	-23,1	-33,3	100,0	0,0
14	Herstellung von Bekleidung	11	9	2	-	-8,3	28,6	-50,0	x
16	Herstellung von Holz-, Flecht-, Korb- und Korkwaren (ohne Möbel)	17	15	1	1	54,5	66,7	0,0	0,0
18	Herstellung von Druckerzeugnissen; Vervielfältigung von Ton-, Bild- und Datenträgern	23	19	4	-	21,1	5,6	300,0	0,0
25	Herstellung von Metallerezeugnissen	11	11	-	-	57,1	57,1	0,0	0,0
26	Herstellung von Datenverarbeitungsgeräten, elektrischen und optischen Erzeugnissen	-	-	-	-	0,0	0,0	0,0	0,0
27	Herstellung von elektrischen Ausrüstungen	-	-	-	-	0,0	0,0	0,0	0,0
28	Maschinenbau	4	1	2	1	100,0	-50,0	x	x
29	Herstellung von Kraftwagen u. Kraftwagenteilen	2	2	-	-	0,0	0,0	0,0	0,0
31	Herstellung von Möbeln	1	-	1	-	-66,7	x	x	0,0
D	Energieversorgung	12	12	-	-	-20,0	-20,0	0,0	0,0
E	Wasserversorgung; Entsorgung, Beseitigung von Umweltverschmutzung	1	1	-	-	0,0	0,0	0,0	0,0
F	Baugewerbe	224	184	34	6	13,7	14,3	13,3	0,0
G	Handel; Instandsetzung und Reparatur von Kfz	747	614	74	59	19,7	15,0	64,4	31,1
	darunter								
45	Kfz-Handel; Instandsetzung u. Reparatur von Kfz	97	81	12	4	22,8	24,6	50,0	-33,3
46	Handelsvermittlung und Großhandel (ohne Kfz)	161	134	18	9	18,4	14,5	63,6	12,5
47	Einzelhandel (ohne Kfz)	489	399	44	46	19,6	13,4	69,2	48,4
H	Verkehr und Lagerei	95	77	10	8	-2,1	-1,3	-9,1	0,0
	darunter								
49	Landverkehr und Transport in Rohrfernleitungen	52	41	7	4	-11,9	-6,8	-12,5	-42,9
53	Post-, Kurier- und Expressdienste	19	18	-	1	-13,6	-14,3	x	x
I	Gastgewerbe	209	132	4	73	11,2	3,9	x	19,7
55	Beherbergung	26	22	-	4	23,8	22,2	0,0	33,3
56	Gastronomie	183	110	4	69	9,6	0,9	x	19,0
J	Information und Kommunikation	160	138	22	-	0,0	0,7	0,0	x
	darunter								
58	Verlagswesen	7	7	-	-	-30,0	16,7	x	x
61	Telekommunikation	1	1	-	-	-80,0	-80,0	0,0	0,0
62	Erbringung von Dienstleistungen der Informationstechnologie	97	82	15	-	7,8	5,1	25,0	0,0
63	Informationsdienstleistungen	17	15	2	-	-5,6	-6,3	0,0	0,0
K	Finanz-, Versicherungsdienstleistungen	124	100	22	2	14,8	5,3	83,3	100,0
	darunter								
66	Mit Finanz- und Versicherungsdienstleistungen verbundene Tätigkeiten	101	80	20	1	12,2	2,6	81,8	0,0
L	Grundstücks- und Wohnungswesen	72	63	5	4	-1,4	0,0	-28,6	33,3
M	Freiberufliche, wissenschaftliche und technische Dienstleistungen	331	276	49	6	8,9	3,0	36,1	x
	darunter								
70	Verwaltung und Führung von Unternehmen; Unternehmensberatung	49	41	8	-	0,0	2,5	-11,1	0,0
73	Werbung und Marktforschung	101	86	11	4	9,8	2,4	37,5	x
N	Sonstige wirtschaftliche Dienstleistungen	619	556	51	12	19,5	19,8	13,3	33,3
	darunter								
77	Vermietung von beweglichen Sachen	41	36	4	1	10,8	5,9	33,3	x
78	Vermietung und Überlassung von Arbeitskräften	12	10	2	-	300,0	233,3	x	0,0
79	Reisebüros, -veranstalter und sonstige Reservierungsdienstleistungen	21	20	1	-	200,0	185,7	x	0,0
81	Gebäudebetreuung; Garten- und Landschaftsbau	312	282	25	5	34,5	31,8	66,7	66,7
P	Erziehung und Unterricht	90	77	10	3	5,9	1,3	25,0	200,0
Q	Gesundheits- und Sozialwesen	61	53	7	1	13,0	8,2	75,0	0,0
R	Kunst, Unterhaltung und Erholung	90	75	11	4	25,0	31,6	120,0	-60,0
S	Erbringung von sonstigen Dienstleistungen	297	250	32	15	18,3	16,3	28,0	36,4
	Sonstige Tätigkeiten	-	-	-	-	0,0	0,0	0,0	0,0
Insgesamt		3 345	2 791	349	205	14,5	11,8	33,2	25,0

WZ 2008	Wirtschaftszweig	Abmeldungen im Sep. 2025				Veränderung zum Aug. 2025			
		ins- gesamt	davon			ins- gesamt	davon		
			Aufgabe	Fortzug	Über- gabe		Aufgabe	Fortzug	Über- gabe
		Anzahl				%			
A	Land- und Forstwirtschaft, Fischerei	9	6	2	1	-43,8	-60,0	100,0	x
B	Bergbau und Gewinnung von Steinen und Erden	-	-	-	-	0,0	0,0	0,0	0,0
C	Verarbeitendes Gewerbe	156	117	16	23	20,9	2,6	23,1	x
darunter									
10	Herstellung von Nahrungs- und Futtermitteln	25	14	-	11	66,7	0,0	0,0	x
11	Getränkeherstellung	1	1	-	-	-66,7	0,0	x	0,0
13	Herstellung von Textilien	9	9	-	-	-18,2	-10,0	x	0,0
14	Herstellung von Bekleidung	11	8	1	2	37,5	33,3	-50,0	x
16	Herstellung von Holz-, Flecht-, Korb- und Korkwaren (ohne Möbel)	7	4	1	2	0,0	-33,3	0,0	x
18	Herstellung von Druckerzeugnissen; Vervielfältigung von Ton-, Bild- und Datenträgern	11	7	4	-	0,0	-22,2	100,0	0,0
25	Herstellung von Metallerezeugnissen	12	9	-	3	9,1	-18,2	0,0	x
26	Herstellung von Datenverarbeitungsgeräten, elektrischen und optischen Erzeugnissen	2	2	-	-	100,0	100,0	0,0	0,0
27	Herstellung von elektrischen Ausrüstungen	1	1	-	-	x	x	0,0	0,0
28	Maschinenbau	7	6	1	-	133,3	100,0	x	0,0
29	Herstellung von Kraftwagen u. Kraftwagenteilen	1	-	-	1	x	0,0	0,0	x
31	Herstellung von Möbeln	-	-	-	-	0,0	0,0	0,0	0,0
D	Energieversorgung	16	11	4	1	128,6	120,0	300,0	0,0
E	Wasserversorgung; Entsorgung, Beseitigung von Umweltverschmutzung	3	2	-	1	50,0	100,0	x	x
F	Baugewerbe	218	184	26	8	1,9	6,4	-25,7	33,3
G	Handel; Instandsetzung und Reparatur von Kfz	676	566	59	51	18,8	15,5	15,7	82,1
darunter									
45	Kfz-Handel; Instandsetzung u. Reparatur von Kfz	81	65	11	5	32,8	20,4	450,0	0,0
46	Handelsvermittlung und Großhandel (ohne Kfz)	164	140	14	10	33,3	42,9	-33,3	150,0
47	Einzelhandel (ohne Kfz)	431	361	34	36	11,9	6,8	21,4	89,5
H	Verkehr und Lagerei	99	85	10	4	16,5	21,4	11,1	-33,3
darunter									
49	Landverkehr und Transport in Rohrfernleitungen	67	57	7	3	8,1	18,8	-12,5	-50,0
53	Post-, Kurier- und Expressdienste	11	10	1	-	-26,7	-28,6	0,0	0,0
I	Gastgewerbe	210	165	4	41	35,5	34,1	300,0	32,3
55	Beherbergung	19	17	-	2	11,8	13,3	0,0	0,0
56	Gastronomie	191	148	4	39	38,4	37,0	300,0	34,5
J	Information und Kommunikation	111	93	16	2	0,0	13,4	-42,9	100,0
darunter									
58	Verlagswesen	6	5	1	-	-14,3	25,0	-66,7	0,0
61	Telekommunikation	5	5	-	-	66,7	66,7	0,0	0,0
62	Erbringung von Dienstleistungen der Informationstechnologie	69	57	10	2	-10,4	-1,7	-44,4	100,0
63	Informationsdienstleistungen	8	7	1	-	-20,0	-22,2	0,0	0,0
K	Finanz-, Versicherungsdienstleistungen	102	74	25	3	21,4	15,6	47,1	0,0
darunter									
66	Mit Finanz- und Versicherungsdienstleistungen verbundene Tätigkeiten	88	65	21	2	18,9	16,1	40,0	-33,3
L	Grundstücks- und Wohnungswesen	59	43	12	4	31,1	19,4	50,0	300,0
M	Freiberufliche, wissenschaftliche und technische Dienstleistungen	263	215	42	6	31,5	39,6	16,7	-40,0
darunter									
70	Verwaltung und Führung von Unternehmen; Unternehmensberatung	43	40	3	-	43,3	81,8	-57,1	x
73	Werbung und Marktforschung	101	87	11	3	46,4	58,2	-15,4	200,0
N	Sonstige wirtschaftliche Dienstleistungen	447	376	64	7	15,5	13,3	64,1	-56,3
darunter									
77	Vermietung von beweglichen Sachen	23	19	4	-	-8,0	-9,5	100,0	x
78	Vermietung und Überlassung von Arbeitskräften	10	9	1	-	400,0	x	-50,0	0,0
79	Reisebüros, -veranstalter und sonstige Reservierungsdienstleistungen	10	7	3	-	100,0	133,3	200,0	x
81	Gebäudebetreuung; Garten- und Landschaftsbau	214	182	30	2	19,6	13,0	150,0	-66,7
P	Erziehung und Unterricht	73	59	12	2	35,2	34,1	71,4	-33,3
Q	Gesundheits- und Sozialwesen	42	36	5	1	7,7	-2,7	400,0	0,0
R	Kunst, Unterhaltung und Erholung	87	59	21	7	70,6	51,3	x	-22,2
S	Erbringung von sonstigen Dienstleistungen	245	202	33	10	23,1	29,5	6,5	-16,7
Sonstige Tätigkeiten									
		-	-	-	-	0,0	0,0	0,0	0,0
Insgesamt		2 816	2 293	351	172	20,0	18,5	24,5	32,3

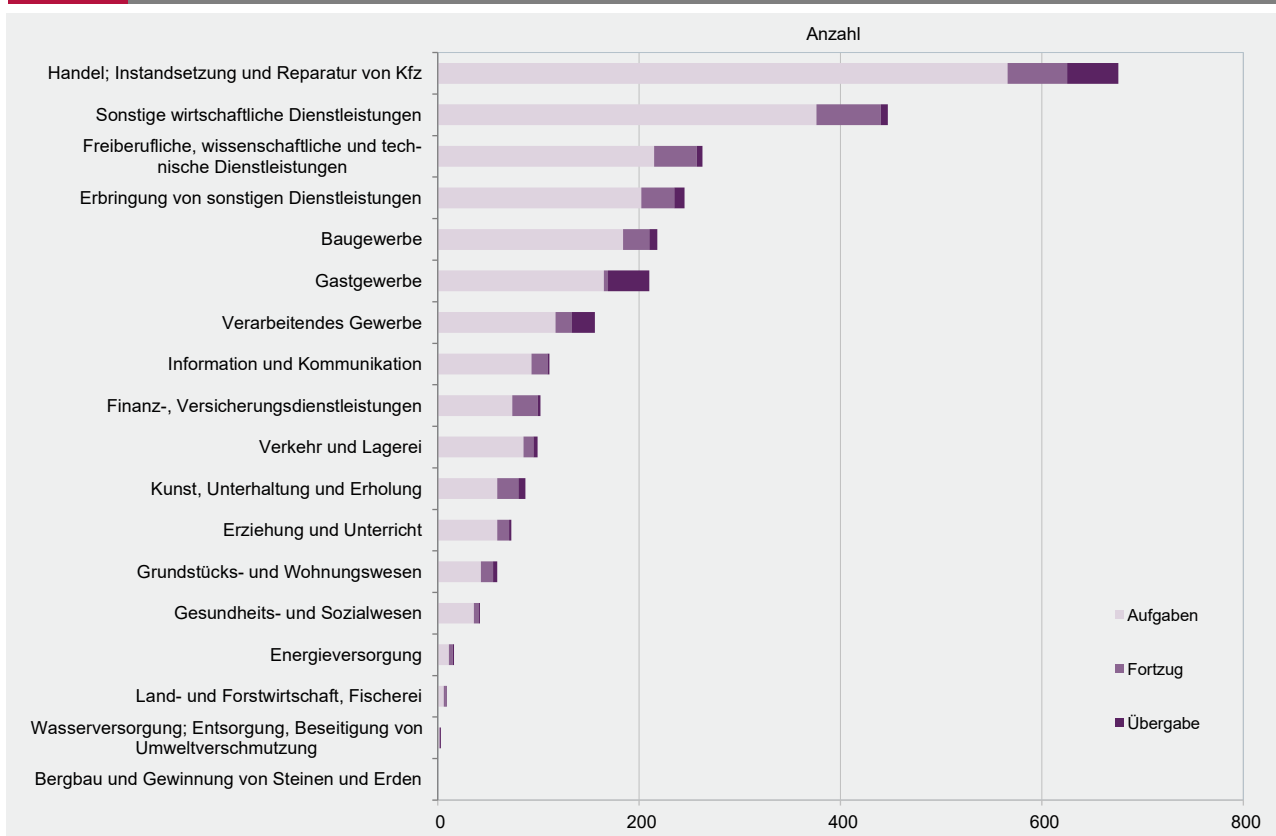
G 2

Gewerbeabmeldungen im September 2025 nach Wirtschaftszweigabschnitten



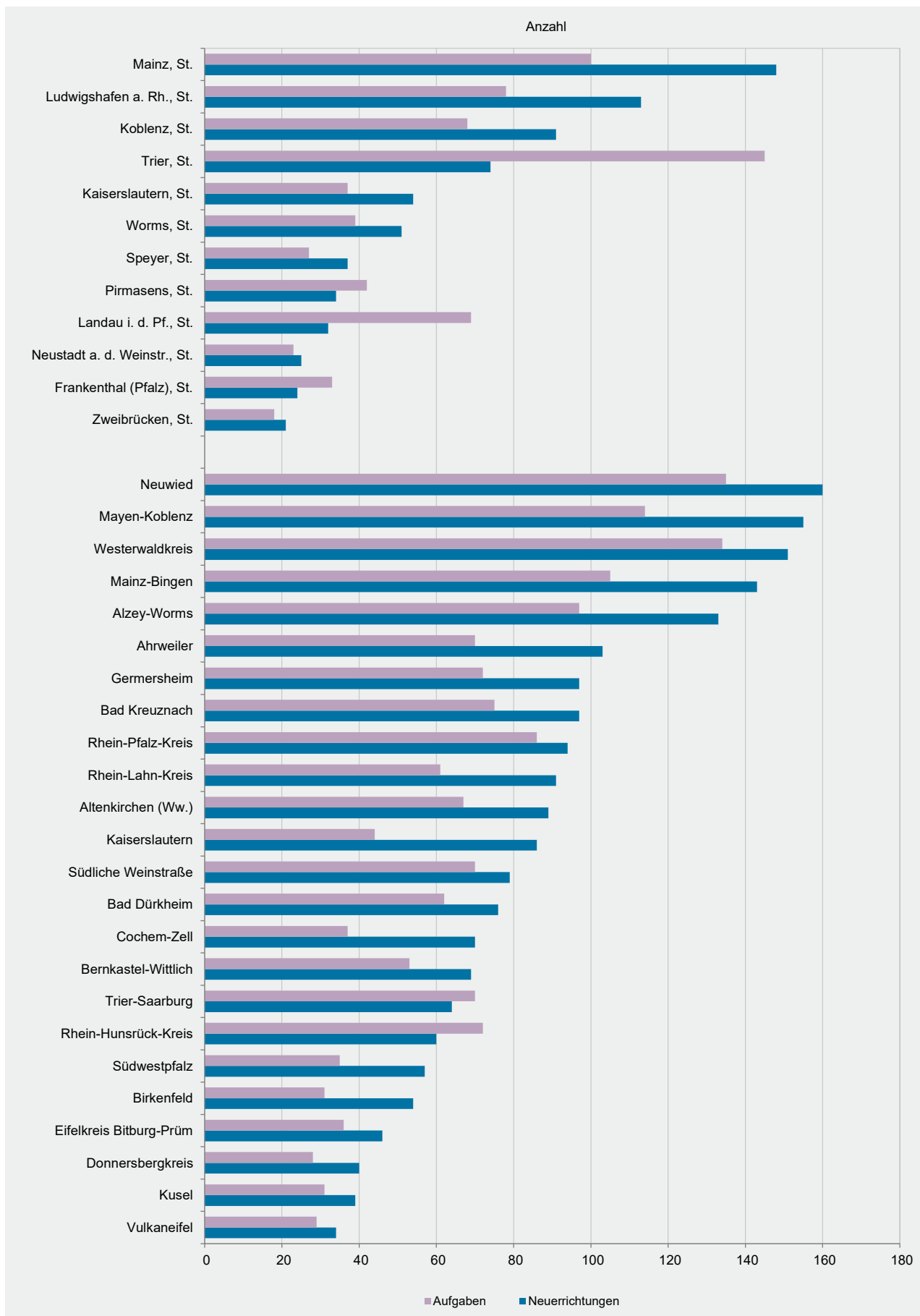
G 3

Gewerbeabmeldungen im September 2025 nach Wirtschaftszweigabschnitten



Verwaltungsbereich	Anmeldungen im Sep. 2025				Veränderung zum Aug. 2025			
	ins- gesamt	davon			ins- gesamt	davon		
		Neuer- richtung	Zuzug	Über- nahme		Neuer- richtung	Zuzug	Über- nahme
	Anzahl				%			
Frankenthal (Pfalz), St.	32	24	1	7	10,3	-11,1	0,0	x
Kaiserslautern, St.	58	54	3	1	26,1	45,9	200,0	-87,5
Koblenz, St.	115	91	10	14	0,9	-5,2	150,0	0,0
Landau i. d. Pf., St.	40	32	7	1	17,6	6,7	133,3	0,0
Ludwigshafen a. Rh., St.	125	113	5	7	21,4	29,9	-50,0	16,7
Mainz, St.	170	148	15	7	-6,6	-8,1	7,1	0,0
Neustadt a. d. Weinstr., St.	32	25	3	4	-8,6	-13,8	50,0	0,0
Pirmasens, St.	41	34	6	1	46,4	41,7	50,0	x
Speyer, St.	45	37	6	2	-13,5	-15,9	100,0	-60,0
Trier, St.	94	74	3	17	23,7	13,8	-25,0	142,9
Worms, St.	62	51	2	9	3,3	4,1	-60,0	50,0
Zweibrücken, St.	23	21	1	1	-25,8	-25,0	0,0	-50,0
Ahrweiler	125	103	12	10	28,9	30,4	-25,0	400,0
Altenkirchen (Ww.)	102	89	7	6	8,5	15,6	-22,2	-25,0
Alzey-Worms	163	133	22	8	143,3	129,3	340,0	100,0
Bad Dürkheim	102	76	19	7	1,0	-6,2	58,3	-12,5
Bad Kreuznach	108	97	7	4	18,7	18,3	40,0	0,0
Bernkastel-Wittlich	76	69	5	2	-2,6	4,5	25,0	-75,0
Birkenfeld	64	54	6	4	0,0	10,2	-25,0	-42,9
Cochem-Zell	83	70	7	6	88,6	75,0	x	100,0
Donnersbergkreis	45	40	5	-	-38,4	-36,5	-50,0	0,0
Eifelkreis Bitburg-Prüm	55	46	3	6	1,9	2,2	0,0	0,0
Germersheim	113	97	11	5	2,7	-3,0	83,3	25,0
Kaiserslautern	105	86	14	5	41,9	30,3	75,0	x
Kusel	45	39	2	4	45,2	50,0	0,0	33,3
Mainz-Bingen	178	143	24	11	5,3	0,7	14,3	83,3
Mayen-Koblenz	180	155	20	5	35,3	30,3	122,2	0,0
Neuwied	186	160	16	10	17,7	19,4	-20,0	150,0
Rhein-Hunsrück-Kreis	70	60	9	1	-4,1	-7,7	50,0	-50,0
Rhein-Lahn-Kreis	107	91	11	5	3,9	1,1	57,1	-16,7
Rhein-Pfalz-Kreis	120	94	20	6	15,4	4,4	53,8	x
Südliche Weinstraße	101	79	19	3	18,8	12,9	72,7	-25,0
Südwestpfalz	71	57	9	5	34,0	16,3	200,0	400,0
Trier-Saarburg	89	64	15	10	-1,1	-11,1	36,4	42,9
Vulkaneifel	41	34	3	4	20,6	9,7	200,0	100,0
Westerwaldkreis	179	151	21	7	17,8	20,8	10,5	-12,5
Rheinland-Pfalz	3 345	2 791	349	205	14,5	11,8	33,2	25,0
kreisfreie Städte	837	704	62	71	5,9	4,0	19,2	16,4
Landkreise	2 508	2 087	287	134	17,6	14,7	36,7	30,1
Industrie- und Handelskammer								
Kammerbezirk Koblenz	1 319	1 121	126	72	17,5	17,3	21,2	14,3
Kammerbezirk Pfalz	1 098	908	131	59	11,0	6,7	45,6	22,9
Kammerbezirk Rheinhessen	573	475	63	35	19,9	15,9	40,0	52,2
Kammerbezirk Trier	355	287	29	39	6,9	2,9	26,1	30,0

Verwaltungsbereich	Abmeldungen im Sep. 2025				Veränderung zum Aug. 2025			
	ins- gesamt	davon			ins- gesamt	davon		
		Aufgabe	Fortzug	Über- gabe		Aufgabe	Fortzug	Über- gabe
	Anzahl				%			
Frankenthal (Pfalz), St.	44	33	4	7	12,8	6,5	-20,0	133,3
Kaiserslautern, St.	42	37	4	1	20,0	27,6	33,3	-66,7
Koblenz, St.	95	68	15	12	53,2	36,0	275,0	50,0
Landau i. d. Pf., St.	75	69	6	-	-3,8	-5,5	50,0	x
Ludwigshafen a. Rh., St.	105	78	11	16	14,1	2,6	10,0	166,7
Mainz, St.	133	100	22	11	31,7	35,1	-4,3	175,0
Neustadt a. d. Weinstr., St.	29	23	4	2	11,5	27,8	-20,0	-33,3
Pirmasens, St.	50	42	6	2	92,3	82,6	100,0	x
Speyer, St.	32	27	5	-	-13,5	-6,9	-16,7	x
Trier, St.	169	145	23	1	11,9	7,4	109,1	-80,0
Worms, St.	50	39	2	9	35,1	34,5	-50,0	125,0
Zweibrücken, St.	21	18	2	1	75,0	80,0	100,0	0,0
Ahrweiler	84	70	3	11	40,0	40,0	-57,1	266,7
Altenkirchen (Ww.)	88	67	12	9	27,5	17,5	100,0	50,0
Alzey-Worms	120	97	17	6	207,7	273,1	88,9	50,0
Bad Dürkheim	70	62	6	2	-7,9	17,0	-62,5	-71,4
Bad Kreuznach	95	75	15	5	43,9	25,0	150,0	x
Bernkastel-Wittlich	63	53	8	2	-3,1	12,8	-38,5	-60,0
Birkenfeld	46	31	11	4	-9,8	-18,4	120,0	-50,0
Cochem-Zell	44	37	2	5	63,0	76,2	-33,3	66,7
Donnersbergkreis	36	28	8	-	-26,5	-28,2	0,0	x
Eifelkreis Bitburg-Prüm	44	36	3	5	-4,3	2,9	-62,5	66,7
Germersheim	85	72	10	3	-10,5	-6,5	-37,5	50,0
Kaiserslautern	56	44	9	3	-5,1	-15,4	50,0	200,0
Kusel	38	31	5	2	26,7	19,2	66,7	100,0
Mainz-Bingen	140	105	25	10	2,9	-5,4	25,0	100,0
Mayen-Koblenz	137	114	17	6	13,2	14,0	30,8	-25,0
Neuwied	156	135	13	8	66,0	75,3	0,0	100,0
Rhein-Hunsrück-Kreis	80	72	6	2	21,2	28,6	-33,3	100,0
Rhein-Lahn-Kreis	81	61	15	5	-12,9	-23,8	150,0	-28,6
Rhein-Pfalz-Kreis	123	86	30	7	28,1	1,2	200,0	x
Südliche Weinstraße	87	70	12	5	58,2	45,8	140,0	150,0
Südwestpfalz	40	35	2	3	-9,1	-12,5	-50,0	x
Trier-Saarburg	77	70	3	4	11,6	32,1	-50,0	-60,0
Vulkaneifel	31	29	1	1	0,0	3,6	-50,0	0,0
Westerwaldkreis	150	134	14	2	31,6	35,4	55,6	-66,7
Rheinland-Pfalz	2 816	2 293	351	172	20,0	18,5	24,5	32,3
kreisfreie Städte	845	679	104	62	21,4	17,7	31,6	55,0
Landkreise	1 971	1 614	247	110	19,4	18,9	21,7	22,2
Industrie- und Handelskammer								
Kammerbezirk Koblenz	1 056	864	123	69	28,3	25,6	51,9	27,8
Kammerbezirk Pfalz	933	755	124	54	9,9	6,5	18,1	54,3
Kammerbezirk Rheinhessen	443	341	66	36	41,5	42,1	17,9	111,8
Kammerbezirk Trier	384	333	38	13	6,1	11,7	-5,0	-45,8



WZ 2008	Wirtschaftszweig	Neugründungen						Gewerbetreibende	
		ins- gesamt	Betriebsgründungen			sonstige Neugründ.		ins- gesamt	darunter: weiblich
			ins- gesamt	Haupt- nieder- lassung	Zweignie- derlassung unselbst. Zweigstelle	ins- gesamt	darunter: Neben- erwerb		
A	Land- und Forstwirtschaft, Fischerei	16	-	-	-	16	13	16	6
B	Bergbau und Gewinnung von Steinen und Erden	-	-	-	-	-	-	-	-
C	Verarbeitendes Gewerbe	166	28	15	13	138	104	188	88
	darunter								
10	Herstellung von Nahrungs- und Futtermitteln	17	11	3	8	6	4	26	7
11	Getränkeherstellung	1	1	1	-	-	-	2	-
13	Herstellung von Textilien	8	-	-	-	8	6	8	7
14	Herstellung von Bekleidung	9	2	2	-	7	4	10	8
16	Herstellung von Holz-, Flecht-, Korb- und Korkwaren (ohne Möbel)	15	2	1	1	13	9	16	4
18	Herstellung von Druckerzeugnissen; Vervielfältigung von Ton-, Bild- und Datenträgern	19	-	-	-	19	18	19	3
25	Herstellung von Metallerzeugnissen	10	3	2	1	7	4	14	2
26	Herstellung von Datenverarbeitungsgeräten, elektrischen und optischen Erzeugnissen	-	-	-	-	-	-	-	-
27	Herstellung von elektrischen Ausrüstungen	-	-	-	-	-	-	-	-
28	Maschinenbau	1	-	-	-	1	1	1	-
29	Herstellung von Kraftwagen u. Kraftwagenteilen	2	1	1	-	1	1	2	-
31	Herstellung von Möbeln	-	-	-	-	-	-	-	-
D	Energieversorgung	12	2	2	-	10	8	17	4
E	Wasserversorgung; Entsorgung, Beseitigung von Umweltverschmutzung	1	-	-	-	1	1	1	-
F	Baugewerbe	183	52	50	2	131	65	195	15
G	Handel; Instandsetzung und Reparatur von Kfz	607	110	69	41	497	345	657	216
	darunter								
45	Kfz-Handel; Instandsetzung u. Reparatur von Kfz	80	17	15	2	63	48	91	5
46	Handelsvermittlung und Großhandel (ohne Kfz)	132	25	14	11	107	67	145	60
47	Einzelhandel (ohne Kfz)	395	68	40	28	327	230	421	151
H	Verkehr und Lagerei	76	14	8	6	62	31	79	9
	darunter								
49	Landverkehr und Transport in Rohrfernleitungen	41	7	6	1	34	13	45	5
53	Post-, Kurier- und Expressdienste	18	4	1	3	14	9	15	2
I	Gastgewerbe	132	43	32	11	89	32	144	48
55	Beherbergung	22	5	3	2	17	13	24	12
56	Gastronomie	110	38	29	9	72	19	120	36
J	Information und Kommunikation	137	13	11	2	124	100	145	31
	darunter								
58	Verlagswesen	7	-	-	-	7	6	7	1
61	Telekommunikation	1	1	-	1	-	-	1	1
62	Erbringung von Dienstleistungen der Informationstechnologie	81	10	9	1	71	55	88	13
63	Informationsdienstleistungen	15	1	1	-	14	11	15	6
K	Finanz-, Versicherungsdienstleistungen	96	20	15	5	76	35	102	18
	darunter								
66	Mit Finanz- und Versicherungsdienstleistungen verbundene Tätigkeiten	80	8	5	3	72	33	84	18
L	Grundstücks- und Wohnungswesen	62	30	28	2	32	15	80	15
M	Freiberufliche, wissenschaftliche und technische Dienstleistungen	270	69	63	6	201	153	301	111
	darunter								
70	Verwaltung und Führung von Unternehmen; Unternehmensberatung	40	20	20	-	20	14	52	10
73	Werbung und Marktforschung	86	4	4	-	82	60	88	51
N	Sonstige wirtschaftliche Dienstleistungen	556	65	60	5	491	335	594	133
	darunter								
77	Vermietung von beweglichen Sachen	36	7	7	-	29	23	42	12
78	Vermietung und Überlassung von Arbeitskräften	10	4	3	1	6	5	10	3
79	Reisebüros, -veranstalter und sonstige Reservierungsdienstleistungen	20	2	2	-	18	14	23	13
81	Gebäudebetreuung; Garten- und Landschaftsbau	282	37	35	2	245	183	298	42
P	Erziehung und Unterricht	77	7	7	-	70	54	79	59
Q	Gesundheits- und Sozialwesen	52	8	3	5	44	30	58	37
R	Kunst, Unterhaltung und Erholung	75	16	7	9	59	46	83	18
S	Erbringung von sonstigen Dienstleistungen	249	39	32	7	210	147	253	163
	Sonstige Tätigkeiten	-	-	-	-	-	-	-	-
Insgesamt		2 767	516	402	114	2 251	1 514	2 992	971

WZ 2008	Wirtschaftszweig	Vollständige Aufgaben						Gewerbetreibende	
		ins- gesamt	Betriebsaufgaben			sonstige Stillleg.		ins- gesamt	darunter: weiblich
			ins- gesamt	Haupt- nieder- lassung	Zweignie- derlassung unselbst. Zweigstelle	ins- gesamt	darunter: Neben- erwerb		
A	Land- und Forstwirtschaft, Fischerei	6	1	1	-	5	3	7	-
B	Bergbau und Gewinnung von Steinen und Erden	-	-	-	-	-	-	-	-
C	Verarbeitendes Gewerbe	114	24	17	7	90	56	121	52
darunter									
10	Herstellung von Nahrungs- und Futtermitteln	14	6	2	4	8	3	15	1
11	Getränkeherstellung	1	-	-	-	1	1	1	-
13	Herstellung von Textilien	9	1	-	1	8	7	9	6
14	Herstellung von Bekleidung	8	-	-	-	8	4	8	6
16	Herstellung von Holz-, Flecht-, Korb- und Korkwaren (ohne Möbel)	4	1	1	-	3	2	5	1
18	Herstellung von Druckerzeugnissen; Vervielfältigung von Ton-, Bild- und Datenträgern	6	-	-	-	6	3	6	1
25	Herstellung von Metallerzeugnissen	8	2	2	-	6	2	9	-
26	Herstellung von Datenverarbeitungsgeräten, elektrischen und optischen Erzeugnissen	2	1	1	-	1	1	2	1
27	Herstellung von elektrischen Ausrüstungen	1	-	-	-	1	-	1	-
28	Maschinenbau	6	4	4	-	2	1	6	1
29	Herstellung von Kraftwagen u. Kraftwagenteilen	-	-	-	-	-	-	-	-
31	Herstellung von Möbeln	-	-	-	-	-	-	-	-
D	Energieversorgung	11	2	2	-	9	7	13	4
E	Wasserversorgung; Entsorgung, Beseitigung von Umweltverschmutzung	2	1	1	-	1	-	2	-
F	Baugewerbe	180	45	40	5	135	29	189	11
G	Handel; Instandsetzung und Reparatur von Kfz	561	102	66	36	459	268	608	210
darunter									
45	Kfz-Handel; Instandsetzung u. Reparatur von Kfz	61	10	8	2	51	22	64	9
46	Handelsvermittlung und Großhandel (ohne Kfz)	140	23	14	9	117	76	151	57
47	Einzelhandel (ohne Kfz)	360	69	44	25	291	170	393	144
H	Verkehr und Lagerei	83	24	16	8	59	21	87	16
darunter									
49	Landverkehr und Transport in Rohrfernleitungen	57	13	11	2	44	17	60	13
53	Post-, Kurier- und Expressdienste	10	2	2	-	8	3	10	2
I	Gastgewerbe	165	53	47	6	112	32	179	66
55	Beherbergung	17	1	1	-	16	9	19	9
56	Gastronomie	148	52	46	6	96	23	160	57
J	Information und Kommunikation	93	13	7	6	80	49	105	17
darunter									
58	Verlagswesen	5	-	-	-	5	2	5	-
61	Telekommunikation	5	4	-	4	1	-	9	1
62	Erbringung von Dienstleistungen der Informationstechnologie	57	7	6	1	50	35	60	10
63	Informationsdienstleistungen	7	-	-	-	7	4	10	2
K	Finanz-, Versicherungsdienstleistungen	73	14	13	1	59	23	77	21
darunter									
66	Mit Finanz- und Versicherungsdienstleistungen verbundene Tätigkeiten	65	6	5	1	59	23	65	20
L	Grundstücks- und Wohnungswesen	42	16	14	2	26	13	49	19
M	Freiberufliche, wissenschaftliche und technische Dienstleistungen	209	33	29	4	176	111	220	80
darunter									
70	Verwaltung und Führung von Unternehmen; Unternehmensberatung	36	13	11	2	23	11	37	7
73	Werbung und Marktforschung	87	5	5	-	82	52	91	45
N	Sonstige wirtschaftliche Dienstleistungen	371	37	30	7	334	180	380	103
darunter									
77	Vermietung von beweglichen Sachen	18	4	4	-	14	8	20	6
78	Vermietung und Überlassung von Arbeitskräften	9	5	4	1	4	2	10	5
79	Reisebüros, -veranstalter und sonstige Reservierungsdienstleistungen	7	1	1	-	6	3	7	4
81	Gebäudebetreuung; Garten- und Landschaftsbau	182	11	11	-	171	97	185	35
P	Erziehung und Unterricht	59	7	3	4	52	32	62	35
Q	Gesundheits- und Sozialwesen	35	4	2	2	31	19	37	23
R	Kunst, Unterhaltung und Erholung	59	9	3	6	50	22	64	22
S	Erbringung von sonstigen Dienstleistungen	202	10	7	3	192	105	202	153
Sonstige Tätigkeiten									
Insgesamt		2 265	395	298	97	1 870	970	2 402	832

Rechtsform Geschlecht Staatsangehörigkeit	Neugründungen						Gewerbetreibende	
	ins- gesamt	Betriebsgründungen			sonstige Neugründ.		ins- gesamt	darunter: weiblich
		ins- gesamt	Haupt- nieder- lassung	Zweignie- derl./unselb- ständige Zweigstelle	ins- gesamt	darunter: Neben- erwerb		
Anzahl								

Insgesamt	2 767	516	402	114	2 251	1 514	2 992	971
-----------	-------	-----	-----	-----	-------	-------	-------	-----

nach der Rechtsform des Unternehmens

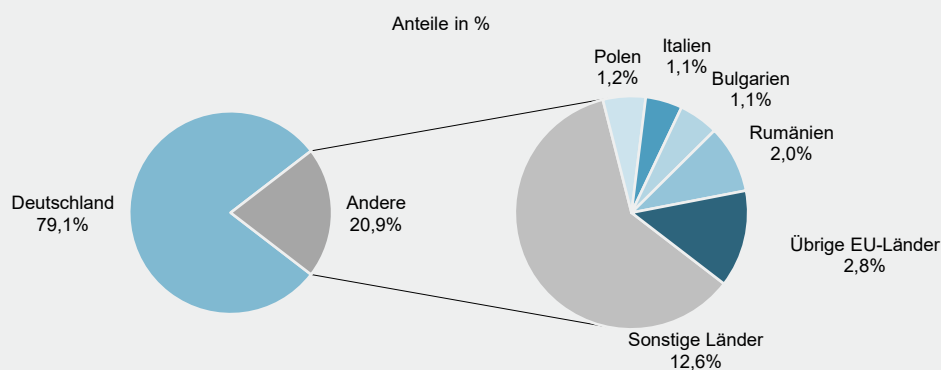
Einzelunternehmen	2 349	167	132	35	2 182	1 445	2 349	867
Offene Handelsgesellschaft	2	2	1	1	-	-	5	-
Kommanditgesellschaft	3	3	1	2	-	-	3	1
Gesellschaft mit beschränkter Haftung & Co.KG	32	32	24	8	-	-	39	2
Gesellschaft des bürgerlichen Rechts	129	61	59	2	68	68	269	54
Aktiengesellschaft	4	4	-	4	-	-	-	-
Gesellschaft mit beschränkter Haftung	243	243	182	61	-	-	322	47
Genossenschaft	1	1	1	-	-	-	1	-
Eingetragener Verein	1	1	1	-	-	-	1	-
Private Company Ltd	-	-	-	-	-	-	-	-
Sonstige Rechtsformen	3	2	1	1	1	1	3	-

Einzelunternehmer/-innen nach Geschlecht

weiblich	867	53	43	10	814	575	x	x
männlich	1 482	114	89	25	1 368	870	x	x

Einzelunternehmer/-innen nach ausgewählter Staatsangehörigkeit

Deutschland	1 859	101	75	26	1 758	1 245	1 859	710
EU-Länder	193	19	16	3	174	86	193	62
Polen	29	1	1	-	28	8	29	10
Italien	25	4	3	1	21	11	25	7
Bulgarien	27	2	2	-	25	8	27	7
Rumänien	46	7	6	1	39	18	46	14
Übrige EU-Länder	66	5	4	1	61	41	66	24
Sonstige Länder	297	47	41	6	250	114	297	95



Rechtsform Geschlecht Staatsangehörigkeit	Vollständige Aufgaben						Gewerbetreibende	
	ins- gesamt	Betriebsaufgaben			sonstige Stilllegungen		ins- gesamt	darunter: weiblich
		ins- gesamt	Haupt- nieder- lassung	Zweignie- derl./unselb- ständige Zweigstelle	ins- gesamt	darunter: Neben- erwerb		
Anzahl								

Insgesamt	2 265	395	298	97	1 870	970	2 402	832
-----------	-------	-----	-----	----	-------	-----	-------	-----

nach der Rechtsform des Unternehmens

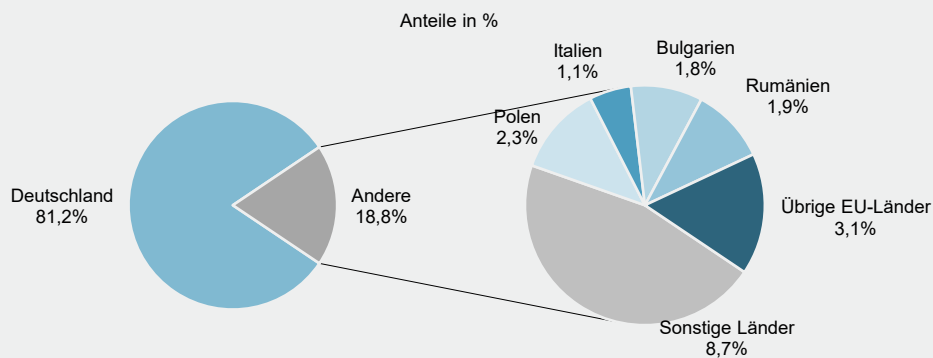
Einzelunternehmen	1 975	151	116	35	1 824	924	1 975	756
Offene Handelsgesellschaft	6	6	6	-	-	-	10	1
Kommanditgesellschaft	4	4	2	2	-	-	4	1
Gesellschaft mit beschränkter Haftung & Co.KG	20	20	11	9	-	-	36	5
Gesellschaft des bürgerlichen Rechts	92	46	43	3	46	46	172	29
Aktiengesellschaft	8	8	1	7	-	-	-	-
Gesellschaft mit beschränkter Haftung	151	151	112	39	-	-	194	36
Genossenschaft	-	-	-	-	-	-	-	-
Eingetragener Verein	5	5	5	-	-	-	7	3
Private Company Ltd	1	1	-	1	-	-	1	1
Sonstige Rechtsformen	3	3	2	1	-	-	3	-

Einzelunternehmer/-innen nach Geschlecht

weiblich	756	44	35	9	712	397	x	x
männlich	1 219	107	81	26	1 112	527	x	x

Einzelunternehmer/-innen nach ausgewählter Staatsangehörigkeit

Deutschland	1 603	115	84	31	1 488	816	1 603	655
EU-Länder	201	17	15	2	184	49	201	52
Polen	45	2	1	1	43	10	45	12
Italien	21	2	2	-	19	7	21	7
Bulgarien	36	4	4	-	32	6	36	9
Rumänien	38	3	3	-	35	10	38	5
Übrige EU-Länder	61	6	5	1	55	16	61	19
Sonstige Länder	171	19	17	2	152	59	171	49



Impressum

Herausgeber:
Statistisches Landesamt Rheinland-Pfalz
Mainzer Straße 14-16
56130 Bad Ems

Telefon: 02603 71-0

E-Mail: poststelle@statistik.rlp.de
Internet: www.statistik.rlp.de

Kostenfreier Download im Internet: <https://www.statistik.rlp.de/publikationen/berichte>

© Statistisches Landesamt Rheinland-Pfalz · Bad Ems · 2025

Vervielfältigung und Verbreitung, auch auszugsweise, mit Quellenangabe gestattet.