

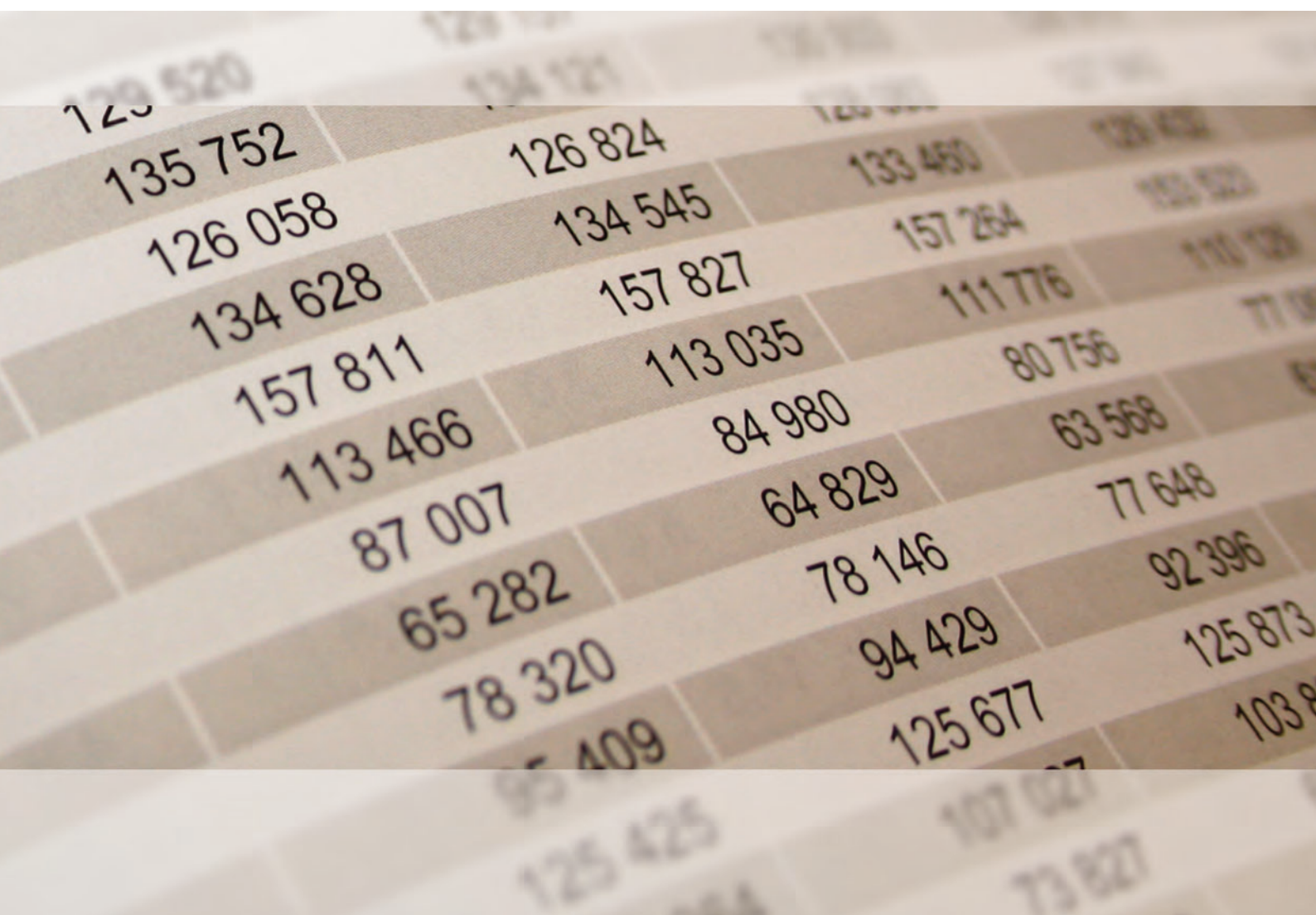


Rheinland-Pfalz

STATISTISCHES LANDESAMT

2025

STATISTISCHE BERICHTE



Unternehmensregister – Rechtliche
Einheiten und Niederlassungen 2024

Zeichenerklärungen

| | |
|-----|--|
| 0 | Zahl ungleich Null, Betrag jedoch kleiner als die Hälfte von 1 in der letzten ausgewiesenen Stelle |
| - | nichts vorhanden |
| . | Zahl unbekannt oder geheim |
| x | Nachweis nicht sinnvoll |
| ... | Zahl fällt später an |
| / | keine Angabe, da Zahl nicht sicher genug |
| () | Aussagewert eingeschränkt, da Zahl statistisch unsicher |
| D | Durchschnitt |
| p | vorläufig |
| r | revidiert |
| s | geschätzt |
| SV | sozialversicherungspflichtig |

Für die Abgrenzung von Größenklassen wird im Allgemeinen anstelle einer ausführlichen Beschreibung „50 bis unter 100“ die Darstellungsform „50 – 100“ verwendet.

Einzelwerte in Tabellen werden im Allgemeinen ohne Rücksicht auf die Endsumme gerundet.

Inhalt

| | Seite |
|--|----------|
| Informationen zur Statistik | 5 |
| Glossar | 8 |
| Tabellen | |
| T 1 Rechtliche Einheiten, abhängig Beschäftigte und Umsatz 2024 nach Wirtschaftsabschnitten | 11 |
| T 2 Rechtliche Einheiten 2024 nach Wirtschaftsabschnitten und Größenklassen der abhängig Beschäftigten | 13 |
| T 3 Abhängig Beschäftigte in Rechtlichen Einheiten 2024 nach Wirtschaftsabschnitten und Größenklassen der abhängig Beschäftigten | 14 |
| T 4 Umsatz in Rechtlichen Einheiten 2024 nach Wirtschaftsabschnitten und Größenklassen der abhängig Beschäftigten | 16 |
| T 5 Rechtliche Einheiten, abhängig Beschäftigte und Umsatz 2024 nach Verwaltungsbezirken | 17 |
| T 6 Rechtliche Einheiten 2024 nach Verwaltungsbezirken und Größenklassen der abhängig Beschäftigten | 18 |
| T 7 Rechtliche Einheiten 2024 nach Verwaltungsbezirken und Wirtschaftsabschnitten | 19 |
| T 8 Abhängig Beschäftigte in Rechtlichen Einheiten 2024 nach Verwaltungsbezirken und Wirtschaftsabschnitten | 21 |
| T 9 Umsatz von Rechtlichen Einheiten 2024 nach Verwaltungsbezirken und Wirtschaftsabschnitten | 23 |
| T 10 Rechtliche Einheiten, abhängig Beschäftigte und Umsatz 2024 nach Wirtschaftsbereichen | 25 |
| T 11 Rechtliche Einheiten 2024 nach Wirtschaftsbereichen und Größenklassen der abhängig Beschäftigten | 28 |
| T 12 Abhängig Beschäftigte in Rechtlichen Einheiten 2024 nach Wirtschaftsbereichen und Größenklassen der abhängig Beschäftigten | 31 |
| T 13 Umsatz von Rechtlichen Einheiten 2024 nach Wirtschaftsbereichen und Größenklassen der abhängig Beschäftigten | 34 |
| T 14 Niederlassungen und abhängig Beschäftigte 2024 nach Wirtschaftsabschnitten | 38 |
| T 15 Niederlassungen 2024 nach Wirtschaftsabschnitten und Größenklassen der abhängig Beschäftigten | 40 |
| T 16 Abhängig Beschäftigte in Niederlassungen 2024 nach Wirtschaftsabschnitten und Größenklassen der abhängig Beschäftigten | 41 |
| T 17 Niederlassungen 2024 nach Verwaltungsbezirken und Größenklassen der abhängig Beschäftigten | 42 |
| T 18 Niederlassungen 2024 nach Verwaltungsbezirken und Wirtschaftsabschnitten | 43 |
| T 19 Abhängig Beschäftigte in Niederlassungen 2024 nach Verwaltungsbezirken und Wirtschaftsabschnitten | 45 |

Inhalt

| | Seite |
|---|-------|
| T 20 Niederlassungen 2024 nach Wirtschaftsbereichen und Größenklassen der abhängig Beschäftigten | 47 |
| T 21 Abhängig Beschäftigte in Niederlassungen 2024 nach Wirtschaftsbereichen und Größenklassen der abhängig Beschäftigten | 50 |
| T 22 Rechtliche Einheiten, Niederlassungen, abhängig Beschäftigte und Umsatz 2024 nach Wirtschaftsabschnitten | 53 |
| T 23 Rechtliche Einheiten, Niederlassungen, abhängig Beschäftigte und Umsatz 2024 nach Wirtschaftsbereichen | 54 |

Grafiken

| | |
|--|----|
| G 1 Rechtliche Einheiten, abhängig Beschäftigte und Umsatz 2024 nach Wirtschaftsabschnitten | 10 |
| G 2 Rechtliche Einheiten 2024 nach Wirtschaftsabschnitten und Größenklassen der abhängig Beschäftigten | 12 |
| G 3 Abhängig Beschäftigte in Rechtlichen Einheiten 2024 nach Größenklassen der abhängig Beschäftigten | 15 |
| G 4 Umsatz in Rechtlichen Einheiten 2024 nach Größenklassen der abhängig Beschäftigten | 15 |
| G 5 Niederlassungen und abhängig Beschäftigte 2024 nach Wirtschaftsabschnitten | 37 |
| G 6 Niederlassungen 2024 nach Wirtschaftsabschnitten und Größenklassen der abhängig Beschäftigten | 39 |

Informationen zum Unternehmensregister

Ziel der Statistik

Alle Mitgliedstaaten der Europäischen Union erstellen für statistische Zwecke ein oder mehrere harmonisierte Register als Hilfsmittel für die Vorbereitung und Koordinierung von Erhebungen, als Informationsquelle für die statistische Analyse der Unternehmenspopulation und ihrer Demografie, für die Verwendung von Verwaltungsdaten und für die Identifizierung und den Aufbau statistischer Einheiten.

Das statistische Unternehmensregister (im Folgenden Unternehmensregister genannt) ist eine regelmäßig aktualisierte Datenbank mit Informationen zu Niederlassungen, Rechtlichen Einheiten, Unternehmen und Unternehmensgruppen aus allen Wirtschaftsbereichen und deren Beziehungen zueinander. Quellen zur Pflege des Unternehmensregisters sind zum einen Daten aus Verwaltungs- und Statistikbereichen, wie der Bundesagentur für Arbeit oder der Finanzbehörden, und zum anderen Aktualisierungsinformationen aus statistischen Erhebungen, die das Unternehmensregister als Auswahlgrundlage nutzen, sowie Daten eines kommerziellen Datenbankanbieters. Das Unternehmensregister wird von den Statistischen Ämtern des Bundes und der Länder geführt und aktualisiert. Das Unternehmensregister dient als wichtiges Instrument zur rationellen Unterstützung statistischer Erhebungen und trägt dadurch zur Entlastung der Wirtschaft von Erhebungen bei. Das Unternehmensregister ermöglicht eigenständige Auswertungen zur Gesamtwirtschaft und zu einzelnen Wirtschaftsbereichen.

Rechtsgrundlagen

Verordnung (EWG) Nr. 696/93 des Rates vom 15. März 1993 betreffend die statistischen Einheiten für die Beobachtung und Analyse der Wirtschaft in der Gemeinschaft (ABl. L 76, S. 1).

Bundesstatistikgesetz (BStatG) in der Fassung der Bekanntmachung vom 20. Oktober 2016 (BGBl. I S. 2394), zuletzt geändert durch Artikel 14 des Gesetzes vom 8. Mai 2024 (BGBl. 2024 I S. 152).

Statistikregistergesetz (StatRegG) vom 16. Juni 1998 (BGBl. I S. 1300), zuletzt geändert durch Artikel 1 des Gesetzes vom 20. Dezember 2022 (BGBl. I S. 2727).

Verwaltungsdatenverwendungsgesetz (VwDVG) vom 04. November 2010 (BGBl. I S. 1480), zuletzt geändert durch Artikel 2 des Gesetzes vom 20. Dezember 2022 (BGBl. I S. 2727).

Verordnung (EU) 2019/2152 des europäischen Parlaments und des Rates vom 27. November 2019 über europäische Unternehmensstatistiken, zur Aufhebung von zehn Rechtsakten im Bereich Unternehmensstatistiken (ABl. L 327, S. 1).

Durchführungsverordnung (EU) 2020/1197 der Kommission vom 30. Juli 2020 zur Festlegung technischer Spezifikationen und Einzelheiten nach der Verordnung (EU) 2019/2152 des Europäischen Parlaments und des Rates über europäische Unternehmensstatistiken, zur Aufhebung von zehn Rechtsakten im Bereich Unternehmensstatistiken (ABl. L 271, S. 1).

Gesetz zur Umsetzung der Verordnung des Europäischen Parlaments und des Rates über europäische Unternehmensstatistiken zur Aufhebung von zehn Rechtsakten im Bereich Unternehmensstatistiken und zur Änderung anderer Statistikgesetze (EBS-Umsetzungsgesetz) vom 22. Februar 2021 (BGBl. I S. 266).

Erhebungsumfang

Grundsätzlich werden bei Auswertungen aus dem Unternehmensregister Einheiten mit Umsatz (in der Regel auf der Basis der Umsatzsteuervoranmeldungen) und/oder Beschäftigten eines Berichtsjahres berücksichtigt. Hierbei werden auch Einheiten berücksichtigt, die nur zeitweise im Berichtsjahr aktiv waren und insbesondere auch Einheiten, die das Ende des Berichtsjahres (31.12.) nicht überlebt haben.

Damit eine Einheit (Niederlassung und Rechtliche Einheit) des Unternehmensregisters in die tabellarische Auswertung mit einbezogen wird, muss sie beim Umsatz und/oder bei den Beschäftigten jeweils auch bestimmte Relevanzschwellen überschreiten. Diese Relevanzschwellen für die Auswertung sind folgendermaßen definiert:

- Eine Niederlassung wird dann in die Auswertung mit einbezogen, wenn sie in mindestens einem Monat des Berichtsjahres eine(n) sozialversicherungspflichtig Beschäftigte(n) oder im Jahresdurchschnitt eine(n) geringfügig Beschäftigte(n) aufweist oder wenn sie den einzigen Standort einer Rechtlichen Einheit bildet, welche im Berichtsjahr einen Umsatz von mehr als 22.000 Euro aufweist.
- Eine Rechtliche Einheit wird dann auswertungsrelevant, wenn sie im Berichtsjahr einen Umsatz von mehr als 22.000 Euro aufweist oder in mindestens einem Monat des Berichtsjahres über eine(n) sozialversicherungspflichtig Beschäftigte(n) oder oder im Jahresdurchschnitt über eine(n) geringfügig Beschäftigte(n) verfügt.

Niederlassungen und Rechtliche Einheiten, die diese Kriterien erfüllen, gelangen in die Auswertung zu einem Berichtsjahr, und zwar unabhängig davon, ob sie zu einem bestimmten späteren Stand des Unternehmensregisters noch wirtschaftlich aktiv sind oder nicht.

Es ist zu berücksichtigen, dass durch Registerpflegearbeiten der Statistischen Ämter zum Teil Auswertungsmerkmale wie der Wirtschaftszweig oder der Gemeindeschlüssel sowie Zusammenhänge zwischen Niederlassungen und Rechtlichen Einheiten gegenüber dem Stand der ursprünglichen Verwaltungs- und Statistikdatenlieferung verändert werden.

Auswertungen zu Niederlassungen in Rheinland-Pfalz enthalten alle im Bundesland ansässigen Niederlassungen. Bei Rechtlichen Einheiten in Rheinland-Pfalz mit Niederlassungen in mehreren Bundesländern werden in dieser Veröffentlichung nur die in Rheinland-Pfalz ansässigen Niederlassungen ausgewertet. Umgekehrt werden von Rechtlichen Einheiten in anderen Bundesländern nur diejenigen Niederlassungen gezählt, die ihren Sitz in Rheinland-Pfalz haben.

Regionale Ebene

Die Ergebnisse werden in dieser Veröffentlichung bis auf Kreisebene dargestellt.

Berichtskreis

Aus dem Unternehmensregister werden Ergebnisse über nahezu alle Wirtschaftszweige hinweg veröffentlicht. Ausgenommen sind die Abschnitte „Land- und Forstwirtschaft, Fischerei“ (Abschnitt A), „Öffentliche Verwaltung, Verteidigung, Sozialversicherung“ (Abschnitt O), „Private Haushalte mit Hauspersonal, Herstellung von Waren und Erbringung von Dienstleistungen durch private Haushalte für den Eigenbedarf ohne ausgeprägten Schwerpunkt“ (Abschnitt T) und „Exterritoriale Organisationen und Körperschaften“ (Abschnitt U) der Klassifikation der Wirtschaftszweige aus dem Jahr 2008 (WZ 2008). Von der Veröffentlichung ausgeschlossen sind Einheiten im WZ-Abschnitt „L“ (Gebäude- und Wohnungswesen), die der Privatvermietung (im Sinne privater Vermögensverwaltung) zuzuordnen sind.

Besonderheiten bei der Veröffentlichung von Daten zu Rechtlichen Einheiten:

- Bei Rechtlichen Einheiten mit mehreren Niederlassungen erfolgt die Wirtschaftszweiguordnung anhand des Schwerpunkts der wirtschaftlichen Tätigkeit.
- Die Anzahl der Beschäftigten der zugehörigen Niederlassungen wird bei der Rechtlichen Einheit summiert.
- Umsatzwerte können in bestimmten Wirtschaftsbereichen unterzeichnet sein. Das liegt daran, dass bestimmte Bestandteile des Umsatzes (zu nennen sind hier: steuerfreie Umsätze ohne Vorsteuerabzug und nicht-steuerbare Umsätze) ggf. nur unvollständig nachgewiesen werden. In Bereichen, in denen solche Bestandteile eine wesentliche Rolle spielen, kann dies zur Klammerung von Umsatzwerten in den Veröffentlichungstabellen führen.
- Sind in umsatzsteuerbefreiten Einheiten keine sozialversicherungspflichtig Beschäftigten tätig, so gelangen diese nur dann ins Unternehmensregister, wenn sie über weitere Quellen (wie beispielsweise über das Bundesarztverzeichnis) aufgenommen werden können. Die Anzahl der Einheiten kann somit unterzeichnet sein. Auch dadurch, dass in den Dateien der Bundesagentur für Arbeit zum Teil die Beschäftigten mehrerer Betriebe unter einer Meldung zusammengefasst werden, ist die tatsächliche Anzahl der Niederlassungen unterrepräsentiert. Dies kann Auswirkungen auf die Eingruppierung nach Größenklassen der Beschäftigten haben.

Besonderheiten bei der Veröffentlichung von Daten zu Niederlassungen:

- Es werden auch Niederlassungen von Rechtlichen Einheiten erfasst, die aus lediglich einer Niederlassung am Standort der Rechtlichen Einheit bestehen, die keine Beschäftigten hat, jedoch über Umsätze für das Berichtsjahr der zuletzt verarbeiteten Verwaltungs- und Statistikdaten verfügt.

Erhebungsmerkmale und Berichtszeitraum/-zeitpunkt

(Erhebungs-)Merkmale: Das Unternehmensregister enthält für nahezu alle in Deutschland wirtschaftlich aktiven Niederlassungen, Rechtlichen Einheiten, Unternehmen und Unternehmensgruppen Angaben zu Hilfsmerkmalen (Name, Adresse), Ordnungsmerkmalen (Wirtschaftszweig, Rechtsform etc.) und Größe (Umsatz, Beschäftigte). Aufbereitet werden derzeit Ergebnisse u. a. für folgende Merkmale: Regionalcode (Gemeindeschlüssel), wirtschaftliche Tätigkeit gemäß WZ 2008, Rechtsform (bei Rechtlichen Einheiten), sozialversicherungspflichtig Beschäftigte, geringfügig Beschäftigte, Umsatz sowie die Handwerkseigenschaft.

Berichtszeitraum/-zeitpunkt: Der Berichtszeitraum ist das Kalenderjahr (Umsatz). Für Beschäftigtenangaben wird ein Durchschnittswert über die einzelnen Monate eines Berichtsjahres gebildet (es wird also der Mittelwert der zwölf Monatsstichtagswerte eines Jahres gebildet: Summe der Stichtagswerte 31.01. bis 31.12. eines Berichtsjahres, dividiert

durch zwölf). Für qualitative Angaben ist der Berichtszeitpunkt der 31.12. des Berichtsjahres (bspw. Wirtschaftszweig oder amtlicher Gemeindeschlüssel). Nach Abschluss des jährlichen Verarbeitungsturnus erfolgt die Auswertung für das entsprechende Berichtsjahr (zuletzt 2024 für Niederlassungen und Rechtliche Einheiten) zum Zeitpunkt der Erstellung des jährlichen Registerstandes (zuletzt zum 30.09.2025 für Niederlassungen und Rechtliche Einheiten).

Vergleichbarkeit

Räumlich: Die Führung, Pflege und Auswertung des Unternehmensregisters erfolgen für alle Bundesländer nach dem gleichen Verfahren. Die Inhalte des Unternehmensregisters für die einzelnen Bundesländer sowie regionale Auswertungen sind daher vergleichbar. Eine qualitative Bewertung von Registerdaten aus verschiedenen Bundesländern wird, von regionalen Unterschieden abgesehen, zu vergleichbaren Auswertungsergebnissen führen. Auf europäischer Ebene ist eine Vergleichbarkeit insofern gewährleistet, als die Mitgliedstaaten der Europäischen Union auf Grundlage der EU-Verordnungen Nr. 2152/2019 sowie 1197/2020 verpflichtet sind, bestimmte Informationen in Unternehmensregistern zu erfassen. Das EU-Empfehlungshandbuch für Unternehmensregister stellt ein gewisses Maß an Harmonisierung der Register in den verschiedenen Mitgliedstaaten sicher.

Besonderer Hinweis zu Veröffentlichungen ab Berichtsjahr 2018: Ab dem Berichtsjahr 2018 gibt es bei den Auswertungen aus dem statistischen Unternehmensregister begriffliche Anpassungen: Der Begriff „Unternehmen“ wird durch die Bezeichnung „Rechtliche Einheit“ ersetzt, der Begriff „Betrieb“ durch „Niederlassung“. Hintergrund ist die Umsetzung des EU-Unternehmensbegriffs. Die EU-Einheitenverordnung definiert das Unternehmen als „kleinste Kombination rechtlicher Einheiten, die eine organisatorische Einheit zur Erzeugung von Waren und Dienstleistungen bildet und [...] über eine gewisse Entscheidungsfreiheit verfügt“. Somit kann ein Unternehmen auch aus mehreren Rechtlichen Einheiten bestehen. Bis einschließlich Berichtsjahr 2017 wurde in der amtlichen Statistik die Rechtliche Einheit mit dem Unternehmen gleichgesetzt und beide Begriffe synonym verwendet. Mit der Anwendung der EU-Unternehmensdefinition müssen diese Begriffe künftig klar voneinander unterschieden werden.

Besonderer Hinweis zu Veröffentlichungen ab Berichtsjahr 2019: Bis einschließlich Berichtsjahr 2018 wurde ausschließlich die Anzahl der sozialversicherungspflichtig Beschäftigten veröffentlicht. Für die Berichtsjahre 2019 bis 2023 wurde die Anzahl der abhängig Beschäftigten untergliedert nach sozialversicherungspflichtig Beschäftigten und geringfügig entlohnt Beschäftigten veröffentlicht. Seit dem Berichtsjahr 2024 wird die Anzahl der abhängig Beschäftigten untergliedert nach sozialversicherungspflichtig Beschäftigten und geringfügig Beschäftigten gemäß dem Jobkonzept veröffentlicht. Die Anzahl der Beschäftigten wird seit dem Berichtsjahr 2019 nicht mehr als Stichtagswert für den Monat Dezember (Zahl der Beschäftigten am 31.12. eines Berichtsjahres) abgebildet, sondern als Durchschnittswert: Es wird der Mittelwert der zwölf Monatsstichtagswerte eines Jahres gebildet und veröffentlicht (Summe der Stichtagswerte 31.01. bis 31.12. eines Berichtsjahres, dividiert durch zwölf). Auch die Beschäftigtengrößenklassen werden seit dem Berichtsjahr 2019 nach dem Durchschnittswert der abhängig Beschäftigten abgegrenzt.

Besonderer Hinweis zu Veröffentlichungen ab Berichtsjahr 2022: Umsätze im Abschnitt „K“ der WZ 2008 („Erbringung von Finanz- und Versicherungsdienstleistungen“) wurden bis zum Berichtsjahr 2021 deutlich unterzeichnet, weil steuerfreie Bank- und Versicherungsumsätze, die nicht zum Vorsteuerabzug berechtigen, nur teilweise nachgewiesen wurden. Beginnend mit dem Berichtsjahr 2022 konnten Daten der Deutschen Bundesbank sowie der Bundesanstalt für Finanzdienstleistungsaufsicht für diesen Wirtschaftsabschnitt im Unternehmensregister verarbeitet und somit eine deutliche Qualitätsverbesserung bei der Abbildung der Umsätze erzielt werden. Auch die Umsätze der Krankenhäuser (WZ 86.1) sowie Umsätze, die in Deutschland nicht steuerbar sind (bspw. bestimmte im Ausland erbrachte Dienstleistungen) waren bis Berichtsjahr 2021 untererfasst.

Klassifikationen

Der Zuordnung der Einheiten zu Wirtschaftszweigen liegt die Klassifikation der Wirtschaftszweige, Ausgabe 2008 (WZ 2008) zugrunde. Jede Einheit ist auch regional über den amtlichen Gemeindeschlüssel (AGS) klassifiziert.

Besondere fachliche Hinweise

Abweichungen von Angaben des Unternehmensregisters gegenüber einzelnen Fachstatistiken sind durch methodische Unterschiede bedingt. Sie können unter anderem darauf zurückgeführt werden, dass bei den Tabellen zu Rechtlichen Einheiten auch Rechtliche Einheiten ohne Umsatzsteuerpflicht, aber mit Beschäftigten berücksichtigt werden, während bei den Tabellen zu Niederlassungen auch Rechtliche Einheiten gezählt werden, die lediglich aus einer Niederlassung am Standort der Rechtlichen Einheit bestehen. Dadurch weist das Unternehmensregister tendenziell mehr Rechtliche Einheiten als die Umsatzsteuerstatistik und mehr Niederlassungen als die Bundesagentur für Arbeit aus. Außerdem können bestimmte Angaben einen unterschiedlichen Zeitstand haben.

Glossar

Abhängig Beschäftigte

Die abhängig Beschäftigten umfassen die sozialversicherungspflichtig Beschäftigten sowie die geringfügig Beschäftigten.

Geringfügig Beschäftigte

Die geringfügig Beschäftigten umfassen die geringfügig entlohnt Beschäftigten sowie die kurzfristig Beschäftigten. Eine geringfügig entlohnte Beschäftigung liegt vor, wenn das Arbeitsentgelt aus dieser Beschäftigung regelmäßig im Monat die Geringfügigkeitsgrenze nicht überschreitet. Auch geringfügig entlohnt Beschäftigte im Nebenjob (neben einer sozialversicherungspflichtigen Beschäftigung) sind bei Auswertungen aus dem Unternehmensregister beginnend mit dem Berichtsjahr 2024 enthalten. Eine kurzfristige Beschäftigung liegt vor, wenn die Beschäftigung für eine Zeitdauer ausgeübt wird, die im Laufe eines Kalenderjahres seit ihrem Beginn auf nicht mehr als 3 Monate oder insgesamt 70 Arbeitstage nach ihrer Eigenart begrenzt zu sein pflegt oder im Voraus vertraglich begrenzt ist.

Niederlassung

Eine Niederlassung ist eine örtlich abgegrenzte Einheit, die einer Rechtlichen Einheit zugeordnet ist. Sie ist rechtlich unselbstständig.

Rechtliche Einheit

Eine Rechtliche Einheit im Unternehmensregister ist eine natürliche Person, die wirtschaftlich tätig ist, eine juristische Person oder eine Personenvereinigung. Zu den wirtschaftlichen Tätigkeiten zählen auch die Ausübung einer freiberuflichen Tätigkeit und das Halten von Beteiligungen an anderen Rechtlichen Einheiten. Betrachtet werden also beispielsweise eine Aktiengesellschaft, Gesellschaft mit beschränkter Haftung, Offene Handelsgesellschaft oder Einzelunternehmer.

Sozialversicherungspflichtig Beschäftigte

Zu den sozialversicherungspflichtig Beschäftigten zählen alle Arbeitnehmerinnen und Arbeitnehmer einschließlich der zu ihrer Berufsausbildung Beschäftigten, die kranken-, renten-, pflegeversicherungspflichtig oder beitragspflichtig nach dem Recht der Arbeitsförderung sind oder für die von Arbeitgebern Beitragsanteile nach dem Recht der Arbeitsförderung zu entrichten sind und die von der Bundesagentur für Arbeit aus dem Kontext der Beschäftigungsstatistik übermittelt wurden.

Umsatz

Die Hauptquelle für den Umsatz im Unternehmensregister sind die Angaben zu den jährlichen Lieferungen und Leistungen aus den monatlichen bzw. vierteljährlichen Umsatzsteuer-Voranmeldungen, die von den umsatzsteuerpflichtigen Rechtlichen Einheiten abgegeben und gemäß Verwaltungsdatenverwendungsgesetz (VwDVG) von den Finanzbehörden an die Statistik übermittelt werden (steuerbare Umsätze aus Lieferungen und Leistungen). Umsätze für Mitglieder umsatzsteuerlicher Organkreise werden aus Erhebungen, Jahresabschlüssen und anderen Quellen übernommen oder geschätzt. In bestimmten Fällen erfolgt das auch außerhalb von Organkreisen, bspw. bei Banken, Versicherungen und Krankenhäusern.

Unternehmen

Das Unternehmen entspricht der kleinsten Kombination Rechtlicher Einheiten, die eine organisatorische Einheit zur Erzeugung von Waren und Dienstleistungen bildet und insbesondere in Bezug auf die Verwendung der ihr zufließenden laufenden Mittel über eine gewisse Entscheidungsfreiheit verfügt. Ein Unternehmen übt eine Tätigkeit oder mehrere Tätigkeiten an einem Standort oder an mehreren Standorten aus. Ein Unternehmen kann einer einzigen Rechtlichen Einheit entsprechen oder aus mehreren Rechtlichen Einheiten bestehen.

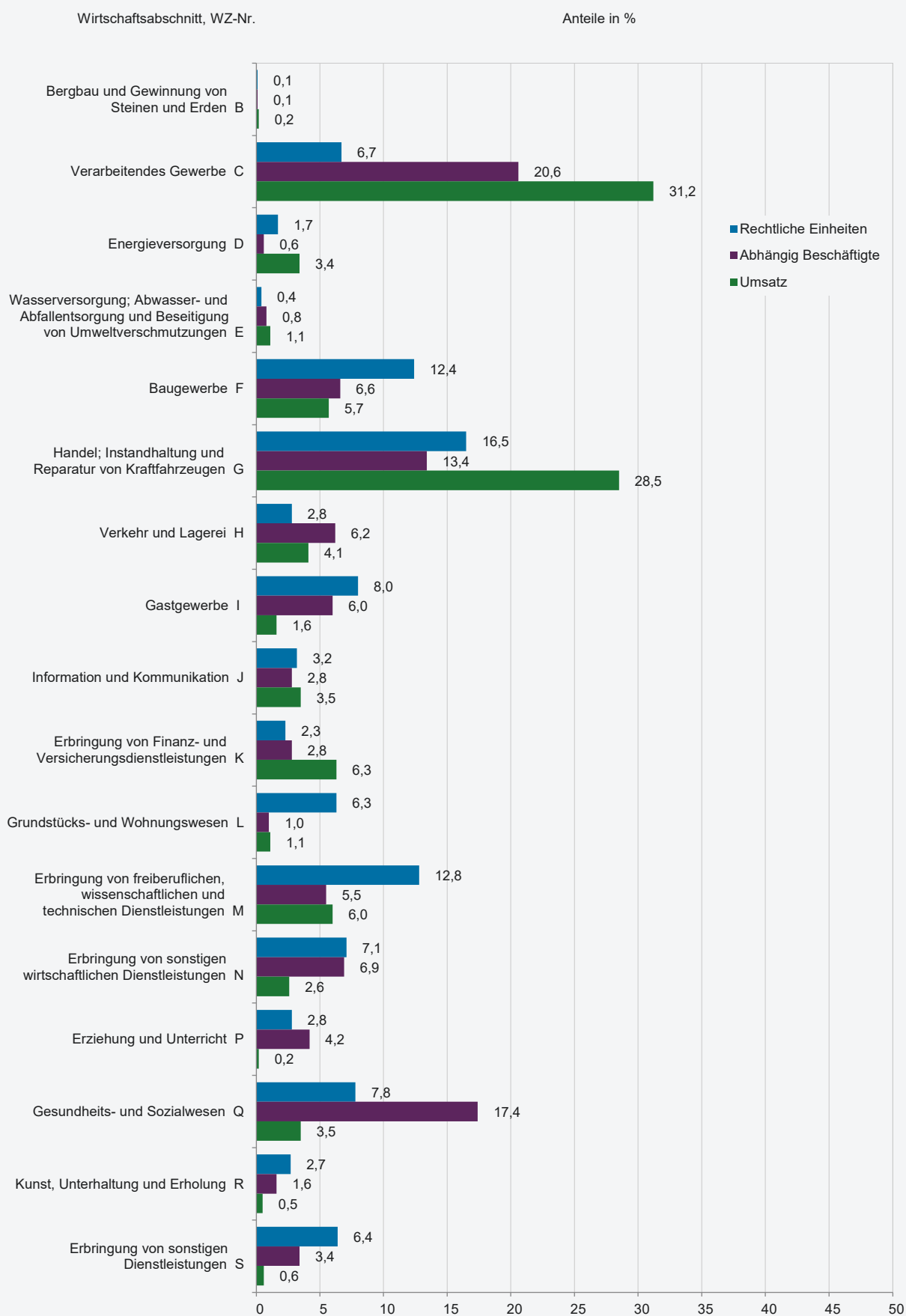
Unternehmensgruppe

Eine Unternehmensgruppe ist ein Zusammenschluss von Rechtlichen Einheiten, die über Kontrollbeziehungen verbunden sind. Das Gruppenoberhaupt der Unternehmensgruppe fungiert als das höchste Kontrollorgan in der Gruppe und wird von keiner anderen Einheit kontrolliert. Das Gruppenoberhaupt einer Unternehmensgruppe kann auch eine natürliche Person

sein; in diesem Fall müssen mindestens zwei weitere juristische Personen von dieser natürlichen Person kontrolliert werden. Unternehmensgruppen können global in mehreren Staaten angesiedelt sein; das deutsche Unternehmensregister enthält davon die deutschen Teile.

Wirtschaftssystematische Zuordnung

Die branchenbezogene Einordnung von Niederlassungen, Rechtlichen Einheiten und Unternehmen des Unternehmensregisters basiert auf der Klassifikation der Wirtschaftszweige, Ausgabe 2008 (WZ 2008).



T 1

Rechtliche Einheiten, abhängig Beschäftigte und Umsatz 2024 nach Wirtschaftsabschnitten

| WZ 2008 | Wirtschaftsabschnitt | Rechtliche Einheiten | Abhängig Beschäftigte | Abhängig Beschäftigte je Rechtliche Einheit | Umsatz | Umsatz je abhängig Beschäftigte/n |
|-----------|--|----------------------|-----------------------|---|----------|-----------------------------------|
| | | Anzahl | | | Mill.EUR | 1 000 EUR |
| B | Bergbau und Gewinnung von Steinen und Erden | 130 | 2 002 | 15,4 | 601 | 300,5 |
| C | Verarbeitendes Gewerbe | 10 983 | 344 304 | 31,3 | 101 101 | 293,6 |
| D | Energieversorgung | 2 750 | 9 243 | 3,4 | 11 025 | 1 192,8 |
| E | Wasserversorgung; Abwasser- und Abfallentsorgung und Beseitigung von Umweltverschmutzungen | 652 | 14 151 | 21,7 | 3 418 | 241,6 |
| F | Baugewerbe | 20 241 | 110 777 | 5,5 | 18 460 | 166,6 |
| G | Handel; Instandhaltung und Reparatur von Kraftfahrzeugen | 26 969 | 223 987 | 8,3 | 92 386 | 412,5 |
| H | Verkehr und Lagerei | 4 507 | 104 225 | 23,1 | 13 197 | 126,6 |
| I | Gastgewerbe | 13 105 | 100 638 | 7,7 | 5 046 | 50,1 |
| J | Information und Kommunikation | 5 309 | 47 334 | 8,9 | 11 390 | 240,6 |
| K | Erbringung von Finanz- und Versicherungsdienstleistungen | 3 820 | 47 492 | 12,4 | 20 342 | 428,3 |
| L | Grundstücks- und Wohnungswesen | 10 334 | 16 804 | 1,6 | 3 725 | 221,7 |
| M | Erbringung von freiberuflichen, wissenschaftlichen und technischen Dienstleistungen | 20 896 | 92 905 | 4,4 | 19 413 | 209,0 |
| N | Erbringung von sonstigen wirtschaftlichen Dienstleistungen | 11 613 | 115 352 | 9,9 | 8 409 | 72,9 |
| P | Erziehung und Unterricht | 4 560 | 69 822 | 15,3 | 708 | 10,1 |
| Q | Gesundheits- und Sozialwesen | 12 723 | 292 135 | 23,0 | 11 226 | 38,4 |
| R | Kunst, Unterhaltung und Erholung | 4 395 | 27 203 | 6,2 | 1 739 | 63,9 |
| S | Erbringung von sonstigen Dienstleistungen | 10 413 | 56 240 | 5,4 | 1 978 | 35,2 |
| Insgesamt | | 163 400 | 1 674 614 | 10,2 | 324 167 | 193,6 |
| | | Anteil in % | | | | |
| B | Bergbau und Gewinnung von Steinen und Erden | 0,1 | 0,1 | - | 0,2 | - |
| C | Verarbeitendes Gewerbe | 6,7 | 20,6 | - | 31,2 | - |
| D | Energieversorgung | 1,7 | 0,6 | - | 3,4 | - |
| E | Wasserversorgung; Abwasser- und Abfallentsorgung und Beseitigung von Umweltverschmutzungen | 0,4 | 0,8 | - | 1,1 | - |
| F | Baugewerbe | 12,4 | 6,6 | - | 5,7 | - |
| G | Handel; Instandhaltung und Reparatur von Kraftfahrzeugen | 16,5 | 13,4 | - | 28,5 | - |
| H | Verkehr und Lagerei | 2,8 | 6,2 | - | 4,1 | - |
| I | Gastgewerbe | 8,0 | 6,0 | - | 1,6 | - |
| J | Information und Kommunikation | 3,2 | 2,8 | - | 3,5 | - |
| K | Erbringung von Finanz- und Versicherungsdienstleistungen | 2,3 | 2,8 | - | 6,3 | - |
| L | Grundstücks- und Wohnungswesen | 6,3 | 1,0 | - | 1,1 | - |
| M | Erbringung von freiberuflichen, wissenschaftlichen und technischen Dienstleistungen | 12,8 | 5,5 | - | 6,0 | - |
| N | Erbringung von sonstigen wirtschaftlichen Dienstleistungen | 7,1 | 6,9 | - | 2,6 | - |
| P | Erziehung und Unterricht | 2,8 | 4,2 | - | 0,2 | - |
| Q | Gesundheits- und Sozialwesen | 7,8 | 17,4 | - | 3,5 | - |
| R | Kunst, Unterhaltung und Erholung | 2,7 | 1,6 | - | 0,5 | - |
| S | Erbringung von sonstigen Dienstleistungen | 6,4 | 3,4 | - | 0,6 | - |
| Insgesamt | | 100 | 100 | - | 100 | - |



| WZ 2008 | Wirtschaftsabschnitt | Insgesamt | mit ... abhängig Beschäftigten | | | |
|------------|----------------------|-----------|--------------------------------|---------|----------|--------------|
| | | | 0 – 10 | 10 – 50 | 50 – 250 | 250 und mehr |

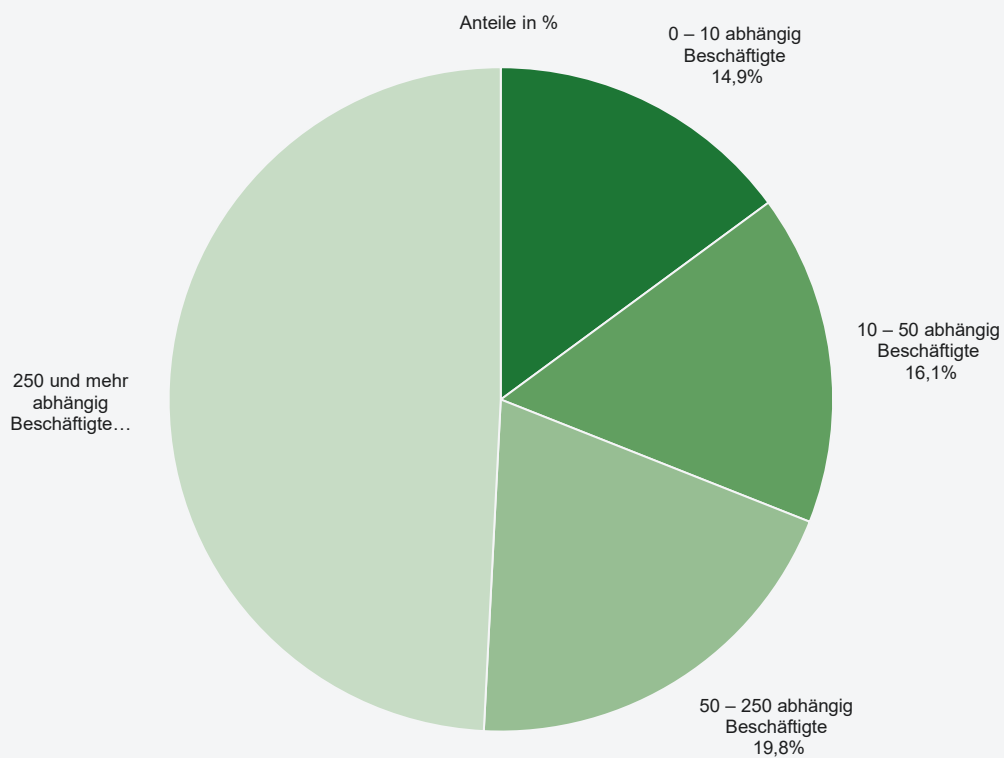
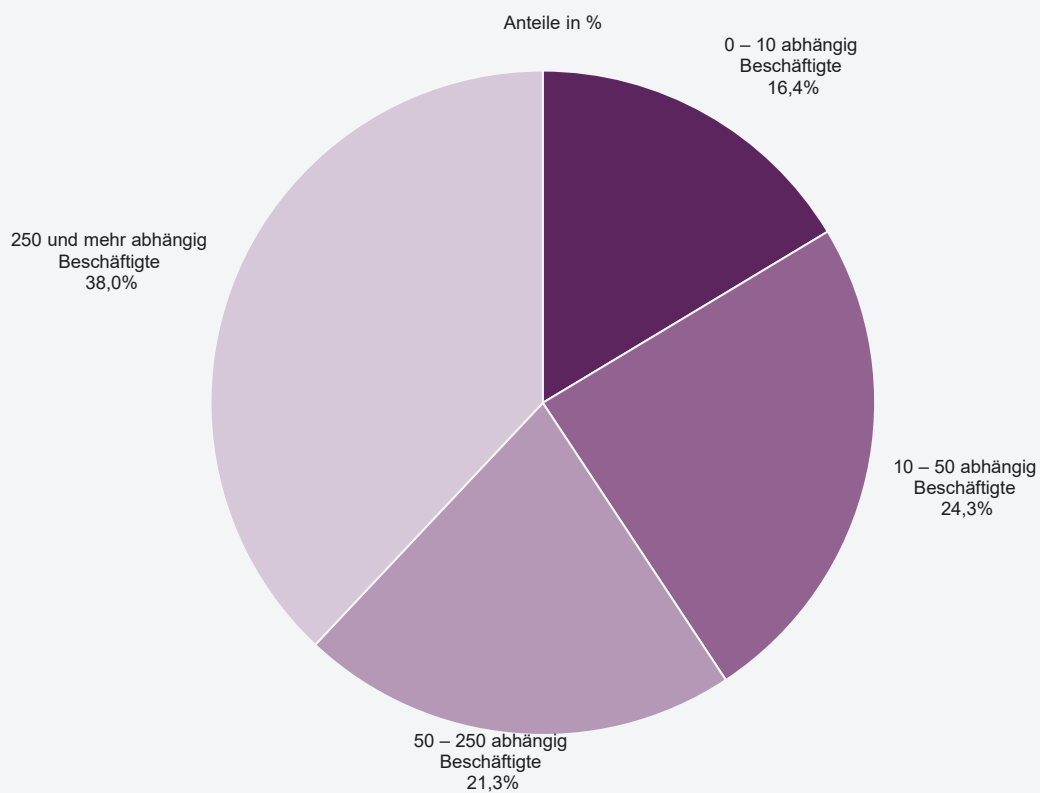
| Anzahl | | | | | | |
|-----------|--|---------|---------|--------|-------|-----|
| B | Bergbau und Gewinnung von Steinen und Erden | 130 | 84 | 40 | 6 | - |
| C | Verarbeitendes Gewerbe | 10 983 | 7 634 | 2 386 | 747 | 216 |
| D | Energieversorgung | 2 750 | 2 677 | 39 | 22 | 12 |
| E | Wasserversorgung; Abwasser- und Abfallentsorgung und Beseitigung von Umweltverschmutzungen | 652 | 424 | 171 | 48 | 9 |
| F | Baugewerbe | 20 241 | 17 540 | 2 483 | 200 | 18 |
| G | Handel; Instandhaltung und Reparatur von Kraftfahrzeugen | 26 969 | 22 755 | 3 590 | 563 | 61 |
| H | Verkehr und Lagerei | 4 507 | 3 243 | 966 | 258 | 40 |
| I | Gastgewerbe | 13 105 | 10 583 | 2 273 | 238 | 11 |
| J | Information und Kommunikation | 5 309 | 4 741 | 432 | 115 | 21 |
| K | Erbringung von Finanz- und Versicherungsdienstleistungen | 3 820 | 3 648 | 100 | 34 | 38 |
| L | Grundstücks- und Wohnungswesen | 10 334 | 10 076 | 239 | 19 | - |
| M | Erbringung von freiberuflichen, wissenschaftlichen und technischen Dienstleistungen | 20 896 | 19 066 | 1 622 | 184 | 24 |
| N | Erbringung von sonstigen wirtschaftlichen Dienstleistungen | 11 613 | 9 996 | 1 227 | 321 | 69 |
| P | Erziehung und Unterricht | 4 560 | 3 321 | 1 074 | 135 | 30 |
| Q | Gesundheits- und Sozialwesen | 12 723 | 9 466 | 2 584 | 530 | 143 |
| R | Kunst, Unterhaltung und Erholung | 4 395 | 3 873 | 460 | 53 | 9 |
| S | Erbringung von sonstigen Dienstleistungen | 10 413 | 9 519 | 766 | 104 | 24 |
| Insgesamt | | 163 400 | 138 646 | 20 452 | 3 577 | 725 |

| Anteil in % | | | | | | |
|-------------|--|-----|------|------|-----|-----|
| B | Bergbau und Gewinnung von Steinen und Erden | 100 | 64,6 | 30,8 | 4,6 | - |
| C | Verarbeitendes Gewerbe | 100 | 69,5 | 21,7 | 6,8 | 2,0 |
| D | Energieversorgung | 100 | 97,3 | 1,4 | 0,8 | 0,4 |
| E | Wasserversorgung; Abwasser- und Abfallentsorgung und Beseitigung von Umweltverschmutzungen | 100 | 65,0 | 26,2 | 7,4 | 1,4 |
| F | Baugewerbe | 100 | 86,7 | 12,3 | 1,0 | 0,1 |
| G | Handel; Instandhaltung und Reparatur von Kraftfahrzeugen | 100 | 84,4 | 13,3 | 2,1 | 0,2 |
| H | Verkehr und Lagerei | 100 | 72,0 | 21,4 | 5,7 | 0,9 |
| I | Gastgewerbe | 100 | 80,8 | 17,3 | 1,8 | 0,1 |
| J | Information und Kommunikation | 100 | 89,3 | 8,1 | 2,2 | 0,4 |
| K | Erbringung von Finanz- und Versicherungsdienstleistungen | 100 | 95,5 | 2,6 | 0,9 | 1,0 |
| L | Grundstücks- und Wohnungswesen | 100 | 97,5 | 2,3 | 0,2 | - |
| M | Erbringung von freiberuflichen, wissenschaftlichen und technischen Dienstleistungen | 100 | 91,2 | 7,8 | 0,9 | 0,1 |
| N | Erbringung von sonstigen wirtschaftlichen Dienstleistungen | 100 | 86,1 | 10,6 | 2,8 | 0,6 |
| P | Erziehung und Unterricht | 100 | 72,8 | 23,6 | 3,0 | 0,7 |
| Q | Gesundheits- und Sozialwesen | 100 | 74,4 | 20,3 | 4,2 | 1,1 |
| R | Kunst, Unterhaltung und Erholung | 100 | 88,1 | 10,5 | 1,2 | 0,2 |
| S | Erbringung von sonstigen Dienstleistungen | 100 | 91,4 | 7,4 | 1,0 | 0,2 |
| Insgesamt | | 100 | 84,9 | 12,5 | 2,2 | 0,4 |

| WZ 2008 | Wirtschaftsabschnitt | Insgesamt | mit ... abhängig Beschäftigten | | | |
|------------|----------------------|-----------|--------------------------------|---------|----------|--------------|
| | | | 0 – 10 | 10 – 50 | 50 – 250 | 250 und mehr |

| Anzahl | | | | | | |
|-----------|--|-----------|---------|---------|---------|---------|
| B | Bergbau und Gewinnung von Steinen und Erden | 2 002 | 268 | 971 | 763 | - |
| C | Verarbeitendes Gewerbe | 344 304 | 18 524 | 50 743 | 79 777 | 195 259 |
| D | Energieversorgung | 9 243 | 605 | 779 | 2 298 | 5 562 |
| E | Wasserversorgung; Abwasser- und Abfallentsorgung und Beseitigung von Umweltverschmutzungen | 14 151 | 1 161 | 3 876 | 4 879 | 4 236 |
| F | Baugewerbe | 110 777 | 40 311 | 46 385 | 17 391 | 6 690 |
| G | Handel; Instandhaltung und Reparatur von Kraftfahrzeugen | 223 987 | 44 300 | 71 690 | 53 029 | 54 968 |
| H | Verkehr und Lagerei | 104 225 | 8 462 | 21 096 | 27 475 | 47 193 |
| I | Gastgewerbe | 100 638 | 28 395 | 44 435 | 21 945 | 5 862 |
| J | Information und Kommunikation | 47 334 | 6 219 | 8 972 | 12 044 | 20 100 |
| K | Erbringung von Finanz- und Versicherungsdienstleistungen | 47 492 | 6 615 | 1 908 | 3 699 | 35 271 |
| L | Grundstücks- und Wohnungswesen | 16 804 | 10 876 | 4 253 | 1 675 | - |
| M | Erbringung von freiberuflichen, wissenschaftlichen und technischen Dienstleistungen | 92 905 | 26 566 | 31 251 | 17 355 | 17 733 |
| N | Erbringung von sonstigen wirtschaftlichen Dienstleistungen | 115 352 | 17 769 | 25 932 | 33 079 | 38 573 |
| P | Erziehung und Unterricht | 69 822 | 7 718 | 21 964 | 12 328 | 27 812 |
| Q | Gesundheits- und Sozialwesen | 292 135 | 32 529 | 49 050 | 53 487 | 157 069 |
| R | Kunst, Unterhaltung und Erholung | 27 203 | 5 620 | 9 453 | 4 423 | 7 708 |
| S | Erbringung von sonstigen Dienstleistungen | 56 240 | 18 402 | 14 620 | 10 997 | 12 221 |
| Insgesamt | | 1 674 614 | 274 340 | 407 377 | 356 643 | 636 254 |

| Anteil in % | | | | | | |
|-------------|--|-----|------|------|------|------|
| B | Bergbau und Gewinnung von Steinen und Erden | 100 | 13,4 | 48,5 | 38,1 | - |
| C | Verarbeitendes Gewerbe | 100 | 5,4 | 14,7 | 23,2 | 56,7 |
| D | Energieversorgung | 100 | 6,5 | 8,4 | 24,9 | 60,2 |
| E | Wasserversorgung; Abwasser- und Abfallentsorgung und Beseitigung von Umweltverschmutzungen | 100 | 8,2 | 27,4 | 34,5 | 29,9 |
| F | Baugewerbe | 100 | 36,4 | 41,9 | 15,7 | 6,0 |
| G | Handel; Instandhaltung und Reparatur von Kraftfahrzeugen | 100 | 19,8 | 32,0 | 23,7 | 24,5 |
| H | Verkehr und Lagerei | 100 | 8,1 | 20,2 | 26,4 | 45,3 |
| I | Gastgewerbe | 100 | 28,2 | 44,2 | 21,8 | 5,8 |
| J | Information und Kommunikation | 100 | 13,1 | 19,0 | 25,4 | 42,5 |
| K | Erbringung von Finanz- und Versicherungsdienstleistungen | 100 | 13,9 | 4,0 | 7,8 | 74,3 |
| L | Grundstücks- und Wohnungswesen | 100 | 64,7 | 25,3 | 10,0 | - |
| M | Erbringung von freiberuflichen, wissenschaftlichen und technischen Dienstleistungen | 100 | 28,6 | 33,6 | 18,7 | 19,1 |
| N | Erbringung von sonstigen wirtschaftlichen Dienstleistungen | 100 | 15,4 | 22,5 | 28,7 | 33,4 |
| P | Erziehung und Unterricht | 100 | 11,1 | 31,5 | 17,7 | 39,8 |
| Q | Gesundheits- und Sozialwesen | 100 | 11,1 | 16,8 | 18,3 | 53,8 |
| R | Kunst, Unterhaltung und Erholung | 100 | 20,7 | 34,7 | 16,3 | 28,3 |
| S | Erbringung von sonstigen Dienstleistungen | 100 | 32,7 | 26,0 | 19,6 | 21,7 |
| Insgesamt | | 100 | 16,4 | 24,3 | 21,3 | 38,0 |



| WZ 2008 | Wirtschaftsabschnitt | Insgesamt | mit ... abhängig Beschäftigten | | | |
|------------|----------------------|-----------|--------------------------------|---------|----------|--------------|
| | | | 0 – 10 | 10 – 50 | 50 – 250 | 250 und mehr |

Mill. EUR

| | | | | | | |
|-----------|--|---------|--------|--------|--------|---------|
| B | Bergbau und Gewinnung von Steinen und Erden | 601 | 127 | 232 | 243 | - |
| C | Verarbeitendes Gewerbe | 101 101 | 3 217 | 7 406 | 18 756 | 71 722 |
| D | Energieversorgung | 11 025 | 2 322 | 489 | 1 535 | 6 679 |
| E | Wasserversorgung; Abwasser- und Abfallentsorgung und Beseitigung von Umweltverschmutzungen | 3 418 | 626 | 815 | 982 | 995 |
| F | Baugewerbe | 18 460 | 6 162 | 6 564 | 3 796 | 1 939 |
| G | Handel; Instandhaltung und Reparatur von Kraftfahrzeugen | 92 386 | 13 160 | 22 525 | 22 174 | 34 528 |
| H | Verkehr und Lagerei | 13 197 | 1 394 | 2 356 | 3 646 | 5 801 |
| I | Gastgewerbe | 5 046 | 1 641 | 1 785 | 1 162 | 457 |
| J | Information und Kommunikation | 11 390 | 1 169 | 1 290 | 2 203 | 6 728 |
| K | Erbringung von Finanz- und Versicherungsdienstleistungen | 20 342 | 6 586 | 313 | 1 377 | 12 066 |
| L | Grundstücks- und Wohnungswesen | 3 725 | 2 772 | 460 | 492 | - |
| M | Erbringung von freiberuflichen, wissenschaftlichen und technischen Dienstleistungen | 19 413 | 4 581 | 4 176 | 4 201 | 6 455 |
| N | Erbringung von sonstigen wirtschaftlichen Dienstleistungen | 8 409 | 2 527 | 2 118 | 1 748 | 2 016 |
| P | Erziehung und Unterricht | 708 | 307 | 134 | 136 | 131 |
| Q | Gesundheits- und Sozialwesen | 11 226 | 310 | 649 | 1 004 | 9 263 |
| R | Kunst, Unterhaltung und Erholung | 1 739 | 500 | 429 | 312 | 498 |
| S | Erbringung von sonstigen Dienstleistungen | 1 978 | 943 | 443 | 440 | 152 |
| Insgesamt | | 324 167 | 48 344 | 52 184 | 64 209 | 159 430 |

Anteil in %

| | | | | | | |
|-----------|--|-----|------|------|------|------|
| B | Bergbau und Gewinnung von Steinen und Erden | 100 | 21,0 | 38,5 | 40,4 | - |
| C | Verarbeitendes Gewerbe | 100 | 3,2 | 7,3 | 18,6 | 70,9 |
| D | Energieversorgung | 100 | 21,1 | 4,4 | 13,9 | 60,6 |
| E | Wasserversorgung; Abwasser- und Abfallentsorgung und Beseitigung von Umweltverschmutzungen | 100 | 18,3 | 23,8 | 28,7 | 29,1 |
| F | Baugewerbe | 100 | 33,4 | 35,6 | 20,6 | 10,5 |
| G | Handel; Instandhaltung und Reparatur von Kraftfahrzeugen | 100 | 14,2 | 24,4 | 24,0 | 37,4 |
| H | Verkehr und Lagerei | 100 | 10,6 | 17,9 | 27,6 | 44,0 |
| I | Gastgewerbe | 100 | 32,5 | 35,4 | 23,0 | 9,1 |
| J | Information und Kommunikation | 100 | 10,3 | 11,3 | 19,3 | 59,1 |
| K | Erbringung von Finanz- und Versicherungsdienstleistungen | 100 | 32,4 | 1,5 | 6,8 | 59,3 |
| L | Grundstücks- und Wohnungswesen | 100 | 74,4 | 12,4 | 13,2 | - |
| M | Erbringung von freiberuflichen, wissenschaftlichen und technischen Dienstleistungen | 100 | 23,6 | 21,5 | 21,6 | 33,3 |
| N | Erbringung von sonstigen wirtschaftlichen Dienstleistungen | 100 | 30,0 | 25,2 | 20,8 | 24,0 |
| P | Erziehung und Unterricht | 100 | 43,4 | 18,9 | 19,2 | 18,6 |
| Q | Gesundheits- und Sozialwesen | 100 | 2,8 | 5,8 | 8,9 | 82,5 |
| R | Kunst, Unterhaltung und Erholung | 100 | 28,8 | 24,6 | 17,9 | 28,6 |
| S | Erbringung von sonstigen Dienstleistungen | 100 | 47,7 | 22,4 | 22,3 | 7,7 |
| Insgesamt | | 100 | 14,9 | 16,1 | 19,8 | 49,2 |

T 5

Rechtliche Einheiten, abhängig Beschäftigte und Umsatz 2024 nach Verwaltungsbezirken

| Verwaltungsbezirk | Rechtliche Einheiten | Abhängig Beschäftigte | Abhängig Beschäftigte je Rechtliche Einheit | Umsatz | Umsatz je abhängig Beschäftigte/n |
|------------------------------|----------------------|-----------------------|---|-----------|-----------------------------------|
| | Anzahl | | | Mill. EUR | 1 000 EUR |
| Frankenthal (Pfalz), St. | 1 644 | 22 648 | 13,8 | 3 508 | 154,9 |
| Kaiserslautern, St. | 4 042 | 58 002 | 14,3 | 6 620 | 114,1 |
| Koblenz, St. | 5 260 | 108 020 | 20,5 | 30 882 | 285,9 |
| Landau i. d. Pf., St. | 2 360 | 28 311 | 12,0 | 3 472 | 122,7 |
| Ludwigshafen a. Rh., St. | 5 313 | 104 721 | 19,7 | 35 076 | 334,9 |
| Mainz, St. | 9 857 | 163 819 | 16,6 | 27 152 | 165,7 |
| Neustadt a. d. Weinstr., St. | 2 573 | 19 146 | 7,4 | 2 472 | 129,1 |
| Pirmasens, St. | 1 824 | 23 504 | 12,9 | 3 495 | 148,7 |
| Speyer, St. | 2 345 | 38 203 | 16,3 | 5 661 | 148,2 |
| Trier, St. | 4 483 | 63 058 | 14,1 | 8 631 | 136,9 |
| Worms, St. | 3 253 | 34 508 | 10,6 | 5 747 | 166,5 |
| Zweibrücken, St. | 1 310 | 14 663 | 11,2 | 2 523 | 172,1 |
| Ahrweiler | 5 920 | 42 709 | 7,2 | 7 518 | 176,0 |
| Altenkirchen (Ww.) | 4 945 | 44 950 | 9,1 | 7 053 | 156,9 |
| Alzey-Worms | 5 042 | 34 474 | 6,8 | 6 040 | 175,2 |
| Bad Dürkheim | 5 680 | 34 157 | 6,0 | 4 990 | 146,1 |
| Bad Kreuznach | 6 223 | 56 338 | 9,1 | 8 192 | 145,4 |
| Bernkastel-Wittlich | 4 816 | 41 533 | 8,6 | 8 908 | 214,5 |
| Birkenfeld | 3 260 | 28 005 | 8,6 | 3 350 | 119,6 |
| Cochem-Zell | 2 753 | 23 076 | 8,4 | 4 054 | 175,7 |
| Donnersbergkreis | 2 714 | 26 340 | 9,7 | 3 615 | 137,3 |
| Eifelkreis Bitburg-Prüm | 3 899 | 28 602 | 7,3 | 4 697 | 164,2 |
| Germersheim | 4 603 | 33 209 | 7,2 | 5 199 | 156,6 |
| Kaiserslautern | 3 860 | 27 967 | 7,2 | 3 522 | 125,9 |
| Kusel | 2 025 | 11 790 | 5,8 | 1 443 | 122,4 |
| Mainz-Bingen | 8 610 | 82 530 | 9,6 | 35 485 | 430,0 |
| Mayen-Koblenz | 8 456 | 83 947 | 9,9 | 15 634 | 186,2 |
| Neuwied | 7 770 | 84 020 | 10,8 | 16 044 | 190,9 |
| Rhein-Hunsrück-Kreis | 4 367 | 41 889 | 9,6 | 6 249 | 149,2 |
| Rhein-Lahn-Kreis | 4 736 | 36 327 | 7,7 | 5 426 | 149,4 |
| Rhein-Pfalz-Kreis | 5 333 | 28 724 | 5,4 | 4 461 | 155,3 |
| Südliche Weinstraße | 4 558 | 45 644 | 10,0 | 7 947 | 174,1 |
| Südwestpfalz | 3 320 | 17 981 | 5,4 | 2 454 | 136,5 |
| Trier-Saarburg | 4 783 | 35 278 | 7,4 | 5 101 | 144,6 |
| Vulkaneifel | 2 536 | 21 975 | 8,7 | 3 388 | 154,2 |
| Westerwaldkreis | 8 927 | 84 550 | 9,5 | 18 159 | 214,8 |
| Rheinland-Pfalz | 163 400 | 1 674 614 | 10,2 | 324 167 | 193,6 |

| Verwaltungsbezirk | Insgesamt | mit ... abhängig Beschäftigten | | | |
|------------------------------|-----------|--------------------------------|---------|----------|--------------|
| | | 0 – 10 | 10 – 50 | 50 – 250 | 250 und mehr |
| | | Anzahl | | | |
| Frankenthal (Pfalz), St. | 1 644 | 1 348 | 242 | 46 | 8 |
| Kaiserslautern, St. | 4 042 | 3 331 | 549 | 132 | 30 |
| Koblenz, St. | 5 260 | 4 277 | 764 | 165 | 54 |
| Landau i. d. Pf., St. | 2 360 | 1 911 | 364 | 65 | 20 |
| Ludwigshafen a. Rh., St. | 5 313 | 4 412 | 708 | 150 | 43 |
| Mainz, St. | 9 857 | 8 241 | 1 278 | 260 | 78 |
| Neustadt a. d. Weinstr., St. | 2 573 | 2 213 | 296 | 57 | 7 |
| Pirmasens, St. | 1 824 | 1 541 | 220 | 47 | 16 |
| Speyer, St. | 2 345 | 1 925 | 334 | 62 | 24 |
| Trier, St. | 4 483 | 3 647 | 668 | 137 | 31 |
| Worms, St. | 3 253 | 2 764 | 396 | 75 | 18 |
| Zweibrücken, St. | 1 310 | 1 086 | 184 | 32 | 8 |
| Ahrweiler | 5 920 | 5 060 | 729 | 115 | 16 |
| Altenkirchen (Ww.) | 4 945 | 4 105 | 679 | 146 | 15 |
| Alzey-Worms | 5 042 | 4 404 | 556 | 69 | 13 |
| Bad Dürkheim | 5 680 | 4 973 | 621 | 79 | 7 |
| Bad Kreuznach | 6 223 | 5 330 | 745 | 118 | 30 |
| Bernkastel-Wittlich | 4 816 | 4 045 | 657 | 94 | 20 |
| Birkenfeld | 3 260 | 2 786 | 393 | 68 | 13 |
| Cochem-Zell | 2 753 | 2 340 | 352 | 52 | 9 |
| Donnersbergkreis | 2 714 | 2 343 | 304 | 57 | 10 |
| Eifelkreis Bitburg-Prüm | 3 899 | 3 325 | 480 | 87 | 7 |
| Germersheim | 4 603 | 3 966 | 544 | 82 | 11 |
| Kaiserslautern | 3 860 | 3 332 | 455 | 64 | 9 |
| Kusel | 2 025 | 1 760 | 234 | 27 | 4 |
| Mainz-Bingen | 8 610 | 7 514 | 931 | 139 | 26 |
| Mayen-Koblenz | 8 456 | 7 130 | 1 119 | 170 | 37 |
| Neuwied | 7 770 | 6 592 | 939 | 197 | 42 |
| Rhein-Hunsrück-Kreis | 4 367 | 3 665 | 559 | 119 | 24 |
| Rhein-Lahn-Kreis | 4 736 | 4 075 | 553 | 94 | 14 |
| Rhein-Pfalz-Kreis | 5 333 | 4 697 | 551 | 81 | 4 |
| Südliche Weinstraße | 4 558 | 3 959 | 510 | 73 | 16 |
| Südwestpfalz | 3 320 | 2 882 | 380 | 57 | 1 |
| Trier-Saarburg | 4 783 | 4 131 | 565 | 70 | 17 |
| Vulkaneifel | 2 536 | 2 111 | 354 | 65 | 6 |
| Westerwaldkreis | 8 927 | 7 425 | 1 239 | 226 | 37 |
| Rheinland-Pfalz | 163 400 | 138 646 | 20 452 | 3 577 | 725 |

| Verwaltungsbezirk | Ins- gesamt | Davon in den Wirtschaftsabschnitten | | | | | | | |
|------------------------------|----------------|--|--------------------------------|-----------------------------|----------------------------|-----------------|---|---------------------------|------------------|
| | | B | C | D | E | F | G | H | I |
| | | Bergbau und Ge- winnung von Steinen und Erden | Verarbei- tendes Gewerbe | Energie- versor- gung | Wasser- versor- gung | Bau- gewerbe | Handel; Instand- haltung und Reparatur von Kfz | Verkehr und Lagerei | Gast- gewerbe |
| | Anzahl | | | | | | | | |
| Frankenthal (Pfalz), St. | 1 644 | 1 | 84 | 13 | 2 | 238 | 280 | 66 | 126 |
| Kaiserslautern, St. | 4 042 | 2 | 164 | 36 | 8 | 318 | 637 | 126 | 407 |
| Koblenz, St. | 5 260 | 2 | 167 | 23 | 17 | 387 | 784 | 215 | 433 |
| Landau i. d. Pf., St. | 2 360 | 2 | 105 | 26 | 10 | 208 | 401 | 32 | 154 |
| Ludwigshafen a. Rh., St. | 5 313 | 1 | 203 | 43 | 11 | 759 | 739 | 218 | 472 |
| Mainz, St. | 9 857 | 3 | 304 | 73 | 17 | 616 | 1 222 | 304 | 657 |
| Neustadt a. d. Weinstr., St. | 2 573 | - | 144 | 27 | 5 | 280 | 401 | 52 | 196 |
| Pirmasens, St. | 1 824 | - | 132 | 23 | 7 | 188 | 389 | 39 | 140 |
| Speyer, St. | 2 345 | 1 | 112 | 19 | 7 | 231 | 399 | 59 | 203 |
| Trier, St. | 4 483 | 2 | 186 | 54 | 18 | 303 | 798 | 101 | 399 |
| Worms, St. | 3 253 | 2 | 156 | 35 | 12 | 426 | 532 | 124 | 255 |
| Zweibrücken, St. | 1 310 | 1 | 83 | 14 | 5 | 144 | 230 | 30 | 112 |
| Ahrweiler | 5 920 | 8 | 426 | 83 | 21 | 910 | 936 | 145 | 514 |
| Altenkirchen (Ww.) | 4 945 | - | 531 | 81 | 32 | 709 | 828 | 117 | 258 |
| Alzey-Worms | 5 042 | 2 | 306 | 173 | 17 | 703 | 826 | 139 | 316 |
| Bad Dürkheim | 5 680 | 1 | 351 | 93 | 12 | 663 | 942 | 130 | 539 |
| Bad Kreuznach | 6 223 | 3 | 446 | 80 | 28 | 740 | 1 038 | 156 | 471 |
| Bernkastel-Wittlich | 4 816 | 9 | 392 | 115 | 14 | 591 | 799 | 122 | 642 |
| Birkenfeld | 3 260 | 1 | 425 | 31 | 17 | 381 | 736 | 63 | 223 |
| Cochem-Zell | 2 753 | 1 | 188 | 86 | 5 | 337 | 488 | 73 | 528 |
| Donnersbergkreis | 2 714 | 1 | 219 | 96 | 15 | 334 | 441 | 79 | 173 |
| Eifelkreis Bitburg-Prüm | 3 899 | 7 | 320 | 262 | 19 | 484 | 643 | 102 | 394 |
| Germersheim | 4 603 | 8 | 306 | 68 | 31 | 602 | 792 | 143 | 356 |
| Kaiserslautern | 3 860 | - | 251 | 105 | 28 | 606 | 642 | 107 | 332 |
| Kusel | 2 025 | 3 | 145 | 48 | 18 | 296 | 351 | 50 | 140 |
| Mainz-Bingen | 8 610 | 5 | 455 | 117 | 28 | 1 115 | 1 237 | 213 | 582 |
| Mayen-Koblenz | 8 456 | 21 | 671 | 124 | 37 | 1 071 | 1 559 | 255 | 614 |
| Neuwied | 7 770 | 6 | 623 | 81 | 33 | 1 098 | 1 357 | 231 | 445 |
| Rhein-Hunsrück-Kreis | 4 367 | 1 | 330 | 100 | 16 | 698 | 742 | 121 | 346 |
| Rhein-Lahn-Kreis | 4 736 | 4 | 341 | 79 | 19 | 597 | 728 | 108 | 398 |
| Rhein-Pfalz-Kreis | 5 333 | 4 | 315 | 80 | 33 | 807 | 884 | 214 | 343 |
| Südliche Weinstraße | 4 558 | 2 | 338 | 97 | 23 | 603 | 745 | 89 | 474 |
| Südwestpfalz | 3 320 | - | 300 | 68 | 15 | 492 | 652 | 79 | 294 |
| Trier-Saarburg | 4 783 | 9 | 351 | 96 | 25 | 707 | 775 | 110 | 453 |
| Vulkaneifel | 2 536 | 5 | 231 | 76 | 12 | 336 | 436 | 66 | 271 |
| Westerwaldkreis | 8 927 | 12 | 882 | 125 | 35 | 1 263 | 1 580 | 229 | 445 |
| Rheinland-Pfalz | 163 400 | 130 | 10 983 | 2 750 | 652 | 20 241 | 26 969 | 4 507 | 13 105 |

| Verwaltungsbezirk | Davon in den Wirtschaftsabschnitten | | | | | | | | |
|------------------------------|-------------------------------------|--|--------------------------------|--|--|--------------------------|------------------------------|----------------------------------|---|
| | J | K | L | M | N | P | Q | R | S |
| | Information und Kommunikation | Erbringung von Finanz- und Versicherungsleistungen | Grundstücks- und Wohnungswesen | Erbringung von freiberufl., wissensch. und techn. Dienstleistungen | Erbringung von sonstigen wirtschaftlichen Dienstleistungen | Erziehung und Unterricht | Gesundheits- und Sozialwesen | Kunst, Unterhaltung und Erholung | Erbringung von sonstigen Dienstleistungen |
| | Anzahl | | | | | | | | |
| Frankenthal (Pfalz), St. | 42 | 26 | 112 | 197 | 101 | 47 | 156 | 40 | 113 |
| Kaiserslautern, St. | 173 | 109 | 341 | 587 | 219 | 106 | 405 | 100 | 304 |
| Koblenz, St. | 231 | 145 | 470 | 851 | 305 | 155 | 530 | 167 | 378 |
| Landau i. d. Pf., St. | 103 | 61 | 190 | 392 | 144 | 72 | 255 | 53 | 152 |
| Ludwigshafen a. Rh., St. | 181 | 101 | 354 | 578 | 448 | 148 | 543 | 139 | 375 |
| Mainz, St. | 601 | 251 | 1 006 | 1 735 | 642 | 277 | 968 | 398 | 783 |
| Neustadt a. d. Weinstr., St. | 80 | 56 | 168 | 405 | 171 | 76 | 243 | 72 | 197 |
| Pirmasens, St. | 43 | 49 | 115 | 232 | 111 | 31 | 173 | 34 | 118 |
| Speyer, St. | 73 | 67 | 138 | 323 | 144 | 80 | 238 | 69 | 182 |
| Trier, St. | 127 | 145 | 352 | 671 | 250 | 133 | 446 | 128 | 370 |
| Worms, St. | 113 | 73 | 225 | 401 | 209 | 78 | 249 | 124 | 239 |
| Zweibrücken, St. | 43 | 30 | 99 | 150 | 83 | 38 | 140 | 31 | 77 |
| Ahrweiler | 190 | 118 | 287 | 744 | 491 | 134 | 405 | 179 | 329 |
| Altenkirchen (Ww.) | 153 | 120 | 311 | 553 | 365 | 144 | 354 | 98 | 291 |
| Alzey-Worms | 158 | 111 | 247 | 643 | 488 | 139 | 316 | 120 | 338 |
| Bad Dürkheim | 156 | 136 | 346 | 827 | 407 | 177 | 423 | 147 | 330 |
| Bad Kreuznach | 182 | 138 | 366 | 842 | 480 | 179 | 488 | 163 | 423 |
| Bernkastel-Wittlich | 103 | 103 | 307 | 472 | 342 | 111 | 335 | 112 | 247 |
| Birkenfeld | 66 | 74 | 176 | 287 | 163 | 79 | 243 | 86 | 209 |
| Cochem-Zell | 69 | 47 | 120 | 213 | 158 | 62 | 191 | 46 | 141 |
| Donnersbergkreis | 71 | 61 | 158 | 308 | 194 | 104 | 217 | 72 | 171 |
| Eifelkreis Bitburg-Prüm | 80 | 107 | 220 | 380 | 236 | 85 | 236 | 104 | 220 |
| Germersheim | 159 | 94 | 294 | 529 | 311 | 170 | 308 | 134 | 298 |
| Kaiserslautern | 92 | 79 | 230 | 370 | 266 | 123 | 302 | 66 | 261 |
| Kusel | 44 | 50 | 92 | 200 | 148 | 67 | 184 | 48 | 141 |
| Mainz-Bingen | 377 | 201 | 547 | 1 342 | 662 | 246 | 629 | 292 | 562 |
| Mayen-Koblenz | 240 | 198 | 485 | 1 038 | 613 | 226 | 601 | 214 | 489 |
| Neuwied | 236 | 171 | 433 | 1 010 | 619 | 181 | 567 | 204 | 475 |
| Rhein-Hunsrück-Kreis | 125 | 85 | 247 | 525 | 291 | 120 | 282 | 107 | 231 |
| Rhein-Lahn-Kreis | 139 | 104 | 244 | 594 | 427 | 159 | 367 | 127 | 301 |
| Rhein-Pfalz-Kreis | 184 | 139 | 313 | 656 | 430 | 147 | 346 | 128 | 310 |
| Südliche Weinstraße | 130 | 116 | 260 | 532 | 298 | 139 | 316 | 122 | 274 |
| Südwestpfalz | 91 | 57 | 137 | 343 | 228 | 94 | 214 | 65 | 191 |
| Trier-Saarburg | 101 | 123 | 306 | 528 | 341 | 116 | 328 | 120 | 294 |
| Vulkaneifel | 53 | 52 | 116 | 274 | 163 | 65 | 164 | 84 | 132 |
| Westerwaldkreis | 300 | 223 | 522 | 1 164 | 665 | 252 | 561 | 202 | 467 |
| Rheinland-Pfalz | 5 309 | 3 820 | 10 334 | 20 896 | 11 613 | 4 560 | 12 723 | 4 395 | 10 413 |

| Verwaltungsbezirk | Ins- gesamt | Davon in den Wirtschaftsabschnitten | | | | | | | |
|------------------------------|----------------|--|--------------------------------|-----------------------------|----------------------------|-----------------|---|---------------------------|------------------|
| | | B | C | D | E | F | G | H | I |
| | | Bergbau und Ge- winnung von Steinen und Erden | Verarbei- tendes Gewerbe | Energie- versor- gung | Wasser- versor- gung | Bau- gewerbe | Handel; Instand- haltung und Reparatur von Kfz | Verkehr und Lagerei | Gast- gewerbe |
| | Anzahl | | | | | | | | |
| Frankenthal (Pfalz), St. | 22 648 | . | 6 792 | . | . | 1 147 | 2 544 | 3 289 | 665 |
| Kaiserslautern, St. | 58 002 | . | 8 197 | . | 562 | 2 133 | 4 892 | 3 656 | 4 549 |
| Koblenz, St. | 108 020 | . | 10 490 | . | 374 | 2 519 | 12 651 | 9 122 | 4 375 |
| Landau i. d. Pf., St. | 28 311 | . | 2 210 | . | 248 | 1 158 | 5 026 | 715 | 1 656 |
| Ludwigshafen a. Rh., St. | 104 721 | . | 45 137 | 1 889 | . | 5 468 | 4 892 | 4 040 | 2 555 |
| Mainz, St. | 163 819 | . | 13 060 | . | 1 264 | 3 708 | 11 310 | 26 588 | 9 129 |
| Neustadt a. d. Weinstr., St. | 19 146 | - | 1 534 | . | . | 1 265 | 4 110 | 399 | 1 085 |
| Pirmasens, St. | 23 504 | - | 6 311 | . | . | 915 | 5 130 | 482 | 695 |
| Speyer, St. | 38 203 | . | 3 218 | . | . | 1 187 | 6 791 | 1 244 | 1 840 |
| Trier, St. | 63 058 | . | 7 012 | . | 1 889 | 2 188 | 6 656 | 2 299 | 5 544 |
| Worms, St. | 34 508 | . | 6 221 | . | 566 | 2 220 | 3 544 | 2 970 | 1 683 |
| Zweibrücken, St. | 14 663 | . | 3 919 | . | . | 715 | 1 420 | 729 | 853 |
| Ahrweiler | 42 709 | 221 | 8 364 | 42 | 250 | 4 220 | 6 599 | 2 018 | 4 600 |
| Altenkirchen (Ww.) | 44 950 | - | 13 975 | 212 | 213 | 4 479 | 8 412 | 2 114 | 1 551 |
| Alzey-Worms | 34 474 | . | 4 847 | 459 | . | 3 639 | 6 888 | 1 856 | 1 990 |
| Bad Dürkheim | 34 157 | . | 4 206 | 351 | . | 2 585 | 6 815 | 1 713 | 3 732 |
| Bad Kreuznach | 56 338 | . | 9 985 | . | 328 | 4 012 | 8 598 | 2 335 | 3 458 |
| Bernkastel-Wittlich | 41 533 | 195 | 12 583 | 42 | 188 | 4 225 | 5 296 | 2 517 | 4 026 |
| Birkenfeld | 28 005 | . | 6 628 | . | 233 | 2 748 | 5 361 | 658 | 1 679 |
| Cochem-Zell | 23 076 | . | 2 655 | 31 | . | 2 471 | 4 585 | 1 059 | 3 044 |
| Donnersbergkreis | 26 340 | . | 4 829 | . | 151 | 1 432 | 2 417 | 1 328 | 1 930 |
| Eifelkreis Bitburg-Prüm | 28 602 | 64 | 7 811 | 69 | 279 | 3 125 | 4 734 | 1 099 | 2 281 |
| Germersheim | 33 209 | 70 | 8 302 | 84 | 389 | 2 406 | 4 082 | 3 059 | 1 729 |
| Kaiserslautern | 27 967 | - | 3 733 | 154 | 857 | 2 977 | 2 881 | 1 241 | 2 044 |
| Kusel | 11 790 | . | 2 421 | . | 137 | 1 197 | 2 001 | 462 | 747 |
| Mainz-Bingen | 82 530 | 51 | 23 834 | 207 | 479 | 5 496 | 12 251 | 4 103 | 4 071 |
| Mayen-Koblenz | 83 947 | 264 | 21 527 | 117 | 859 | 5 629 | 11 024 | 4 935 | 5 198 |
| Neuwied | 84 020 | . | 24 724 | . | 608 | 5 435 | 9 363 | 3 383 | 3 097 |
| Rhein-Hunsrück-Kreis | 41 889 | . | 8 682 | 92 | . | 4 514 | 4 988 | 3 158 | 3 546 |
| Rhein-Lahn-Kreis | 36 327 | 34 | 8 441 | 26 | 179 | 2 861 | 5 971 | 948 | 2 227 |
| Rhein-Pfalz-Kreis | 28 724 | . | 3 231 | . | 706 | 3 824 | 4 737 | 2 940 | 1 665 |
| Südliche Weinstraße | 45 644 | . | 7 609 | 80 | . | 2 361 | 16 190 | 1 118 | 3 287 |
| Südwestpfalz | 17 981 | - | 4 286 | 39 | 107 | 2 059 | 3 290 | 829 | 2 198 |
| Trier-Saarburg | 35 278 | . | 9 868 | 49 | 266 | 3 891 | 5 261 | 1 347 | 2 654 |
| Vulkaneifel | 21 975 | . | 5 838 | . | 195 | 2 020 | 3 192 | 991 | 2 121 |
| Westerwaldkreis | 84 550 | 525 | 21 828 | 79 | 667 | 8 551 | 10 088 | 3 485 | 3 132 |
| Rheinland-Pfalz | 1 674 614 | 2 002 | 344 304 | 9 243 | 14 151 | 110 777 | 223 987 | 104 225 | 100 638 |

| Verwaltungsbezirk | Davon in den Wirtschaftsabschnitten | | | | | | | | |
|------------------------------|-------------------------------------|--|--------------------------------|--|--|--------------------------|------------------------------|----------------------------------|---|
| | J | K | L | M | N | P | Q | R | S |
| | Information und Kommunikation | Erbringung von Finanz- und Versicherungsdienstleistungen | Grundstücks- und Wohnungswesen | Erbringung von freiberufl., wissensch. und techn. Dienstleistungen | Erbringung von sonstigen wirtschaftlichen Dienstleistungen | Erziehung und Unterricht | Gesundheits- und Sozialwesen | Kunst, Unterhaltung und Erholung | Erbringung von sonstigen Dienstleistungen |
| | Anzahl | | | | | | | | |
| Frankenthal (Pfalz), St. | 278 | 133 | 266 | 1 208 | 1 950 | 436 | 2 898 | 241 | 525 |
| Kaiserslautern, St. | 2 646 | 1 216 | 708 | 4 998 | 5 154 | 5 430 | 10 756 | 1 076 | 1 464 |
| Koblenz, St. | 4 876 | 18 354 | 779 | 5 549 | 5 579 | 3 159 | 23 312 | 3 165 | 2 576 |
| Landau i. d. Pf., St. | 601 | 1 385 | 300 | 3 110 | 2 011 | 2 869 | 5 540 | 349 | 979 |
| Ludwigshafen a. Rh., St. | 3 781 | 963 | 1 073 | 3 654 | 9 539 | 1 748 | 16 496 | 783 | 1 977 |
| Mainz, St. | 13 377 | 5 529 | 1 510 | 12 276 | 12 527 | 9 774 | 29 616 | 4 004 | 8 994 |
| Neustadt a. d. Weinstr., St. | 347 | 234 | 298 | 1 809 | 1 569 | 1 283 | 3 269 | 235 | 1 412 |
| Pirmasens, St. | 197 | 723 | 255 | 1 078 | 980 | 287 | 5 578 | 249 | 420 |
| Speyer, St. | 343 | 1 010 | 473 | 3 413 | 3 276 | 793 | 10 964 | 311 | 2 944 |
| Trier, St. | 659 | 1 778 | 863 | 2 818 | 2 692 | 7 366 | 17 028 | 689 | 3 440 |
| Worms, St. | 575 | 1 005 | 400 | 1 747 | 3 511 | 1 120 | 6 919 | 683 | 973 |
| Zweibrücken, St. | 438 | 93 | 199 | 461 | 1 758 | 702 | 2 349 | 182 | 426 |
| Ahrweiler | 1 263 | 754 | 384 | 2 523 | 2 643 | 947 | 5 128 | 1 426 | 1 328 |
| Altenkirchen (Ww.) | 380 | 415 | 435 | 1 934 | 2 525 | 1 211 | 5 418 | 343 | 1 335 |
| Alzey-Worms | 657 | 250 | 394 | 3 105 | 3 884 | 1 482 | 2 989 | 464 | 1 368 |
| Bad Dürkheim | 345 | 1 058 | 494 | 2 041 | 2 020 | 1 361 | 5 445 | 779 | 1 091 |
| Bad Kreuznach | 990 | 1 406 | 655 | 2 975 | 2 979 | 2 034 | 13 716 | 640 | 1 985 |
| Bernkastel-Wittlich | 300 | 662 | 474 | 1 510 | 3 037 | 752 | 4 462 | 451 | 813 |
| Birkenfeld | 220 | 526 | 272 | 1 192 | 1 049 | 699 | 5 289 | 612 | 828 |
| Cochem-Zell | 112 | 347 | 112 | 707 | 2 190 | 291 | 4 681 | 180 | 526 |
| Donnersbergkreis | 172 | 383 | 214 | 1 939 | 933 | 1 162 | 8 654 | 124 | 586 |
| Eifelkreis Bitburg-Prüm | 195 | 682 | 196 | 1 479 | 1 156 | 611 | 3 486 | 454 | 882 |
| Germersheim | 1 633 | 428 | 473 | 1 643 | 2 262 | 1 919 | 3 203 | 660 | 866 |
| Kaiserslautern | 1 307 | 351 | 344 | 1 314 | 1 212 | 1 378 | 6 613 | 220 | 1 343 |
| Kusel | 90 | 616 | 108 | 546 | 849 | 587 | 1 440 | 143 | 420 |
| Mainz-Bingen | 1 101 | 493 | 878 | 6 637 | 8 526 | 2 215 | 7 181 | 3 222 | 1 786 |
| Mayen-Koblenz | 1 087 | 816 | 703 | 3 560 | 4 904 | 5 162 | 15 492 | 936 | 1 734 |
| Neuwied | 855 | 876 | 508 | 3 882 | 5 863 | 2 008 | 19 888 | 837 | 2 268 |
| Rhein-Hunsrück-Kreis | 924 | 1 179 | 463 | 2 397 | 2 992 | 1 463 | 5 122 | 533 | 1 387 |
| Rhein-Lahn-Kreis | 359 | 606 | 411 | 1 430 | 2 245 | 2 028 | 6 194 | 544 | 1 823 |
| Rhein-Pfalz-Kreis | 372 | 225 | 438 | 1 674 | 2 406 | 1 296 | 3 352 | 418 | 1 322 |
| Südliche Weinstraße | 224 | 573 | 343 | 1 259 | 1 908 | 1 277 | 8 053 | 368 | 817 |
| Südwestpfalz | 221 | 92 | 170 | 686 | 675 | 699 | 2 067 | 122 | 442 |
| Trier-Saarburg | 400 | 237 | . | 1 236 | 2 010 | 518 | 5 012 | 374 | 1 612 |
| Vulkaneifel | 180 | 322 | . | 713 | 542 | 492 | 4 334 | 294 | 563 |
| Westerwaldkreis | 5 831 | 1 774 | 651 | 4 405 | 5 998 | 3 265 | 10 194 | 1 095 | 2 986 |
| Rheinland-Pfalz | 47 334 | 47 492 | 16 804 | 92 905 | 115 352 | 69 822 | 292 135 | 27 203 | 56 240 |

| Verwaltungsbezirk | Ins- gesamt | Davon in den Wirtschaftsabschnitten | | | | | | | |
|------------------------------|----------------|--|--------------------------------|-----------------------------|----------------------------|-----------------|---|---------------------------|------------------|
| | | B | C | D | E | F | G | H | I |
| | | Bergbau und Ge- winnung von Steinen und Erden | Verarbei- tendes Gewerbe | Energie- versor- gung | Wasser- versor- gung | Bau- gewerbe | Handel; Instand- haltung und Reparatur von Kfz | Verkehr und Lagerei | Gast- gewerbe |
| | Mill. EUR | | | | | | | | |
| Frankenthal (Pfalz), St. | 3 508 | . | 1 544 | 254 | . | 134 | 688 | 262 | 30 |
| Kaiserslautern, St. | 6 620 | . | 1 749 | . | . | 383 | 1 759 | 248 | 171 |
| Koblenz, St. | 30 882 | . | 2 756 | . | . | 398 | 6 057 | 509 | 192 |
| Landau i. d. Pf., St. | 3 472 | . | 510 | 168 | 22 | 171 | 1 277 | 80 | 69 |
| Ludwigshafen a. Rh., St. | 35 076 | . | 24 838 | 2 676 | 138 | 766 | 1 454 | 446 | 127 |
| Mainz, St. | 27 152 | . | 2 897 | 2 531 | 382 | 591 | 5 865 | 4 800 | 437 |
| Neustadt a. d. Weinstr., St. | 2 472 | - | 241 | . | 13 | 166 | 1 244 | 32 | 55 |
| Pirmasens, St. | 3 495 | - | 1 105 | . | 7 | 114 | 1 610 | 33 | 29 |
| Speyer, St. | 5 661 | . | 791 | . | 12 | 170 | 2 634 | 114 | 101 |
| Trier, St. | 8 631 | . | 2 342 | 409 | 985 | 367 | 1 629 | 268 | 285 |
| Worms, St. | 5 747 | . | 2 050 | . | 28 | 291 | 1 159 | 520 | 71 |
| Zweibrücken, St. | 2 523 | . | 1 450 | 80 | 25 | 108 | 341 | 58 | 37 |
| Ahrweiler | 7 518 | 103 | 1 774 | 57 | 42 | 647 | 2 985 | 347 | 278 |
| Altenkirchen (Ww.) | 7 053 | - | 2 799 | 47 | 38 | 884 | 2 186 | 188 | 68 |
| Alzey-Worms | 6 040 | . | 1 570 | 456 | 19 | 604 | 2 012 | 182 | 148 |
| Bad Dürkheim | 4 990 | . | 846 | 163 | 21 | 406 | 2 295 | 150 | 184 |
| Bad Kreuznach | 8 192 | . | 2 560 | 146 | 49 | 573 | 2 634 | 254 | 183 |
| Bernkastel-Wittlich | 8 908 | 47 | 4 327 | 49 | 36 | 640 | 2 561 | 301 | 237 |
| Birkenfeld | 3 350 | . | 1 079 | . | . | 454 | 915 | 54 | 72 |
| Cochem-Zell | 4 054 | . | 384 | 21 | 15 | 849 | 1 933 | 140 | 196 |
| Donnersbergkreis | 3 615 | . | 1 430 | 51 | 44 | 196 | 809 | 91 | 77 |
| Eifelkreis Bitburg-Prüm | 4 697 | 17 | 1 979 | 48 | 72 | 583 | 1 239 | 95 | 103 |
| Germersheim | 5 199 | 20 | 2 182 | 58 | 121 | 356 | 1 008 | 417 | 83 |
| Kaiserslautern | 3 522 | - | 651 | 152 | 178 | 420 | 793 | 138 | 102 |
| Kusel | 1 443 | . | 415 | 8 | 29 | 161 | 526 | 23 | 26 |
| Mainz-Bingen | 35 485 | 9 | 7 351 | 144 | 109 | 986 | 19 344 | 425 | 183 |
| Mayen-Koblenz | 15 634 | 60 | 6 300 | 51 | 226 | 837 | 4 962 | 588 | 253 |
| Neuwied | 16 044 | 20 | 7 143 | 158 | 90 | 905 | 4 220 | 517 | 150 |
| Rhein-Hunsrück-Kreis | 6 249 | . | 2 224 | 34 | 70 | 873 | 1 350 | 366 | 259 |
| Rhein-Lahn-Kreis | 5 426 | 6 | 2 233 | 23 | 42 | 402 | 1 576 | 88 | 111 |
| Rhein-Pfalz-Kreis | 4 461 | 15 | 499 | 74 | 128 | 662 | 1 882 | 388 | 91 |
| Südliche Weinstraße | 7 947 | . | 2 254 | 48 | 30 | 353 | 4 215 | 100 | 166 |
| Südwestpfalz | 2 454 | - | 961 | 21 | 23 | 276 | 721 | 134 | 81 |
| Trier-Saarburg | 5 101 | 34 | 1 541 | 28 | 45 | 653 | 1 773 | 113 | 139 |
| Vulkaneifel | 3 388 | . | 1 376 | 16 | 35 | 358 | 1 097 | 101 | 113 |
| Westerwaldkreis | 18 159 | 147 | 4 950 | 63 | 107 | 1 722 | 3 632 | 627 | 141 |
| Rheinland-Pfalz | 324 167 | 601 | 101 101 | 11 025 | 3 418 | 18 460 | 92 386 | 13 197 | 5 046 |

| Verwaltungsbezirk | Davon in den Wirtschaftsabschnitten | | | | | | | | |
|------------------------------|-------------------------------------|--|--------------------------------|--|--|--------------------------|------------------------------|----------------------------------|---|
| | J | K | L | M | N | P | Q | R | S |
| | Information und Kommunikation | Erbringung von Finanz- und Versicherungsdienstleistungen | Grundstücks- und Wohnungswesen | Erbringung von freiberufl., wissensch. und techn. Dienstleistungen | Erbringung von sonstigen wirtschaftlichen Dienstleistungen | Erziehung und Unterricht | Gesundheits- und Sozialwesen | Kunst, Unterhaltung und Erholung | Erbringung von sonstigen Dienstleistungen |
| | Mill. EUR | | | | | | | | |
| Frankenthal (Pfalz), St. | 42 | . | . | 156 | 220 | 9 | 22 | 8 | 60 |
| Kaiserslautern, St. | 424 | 198 | 119 | 350 | 208 | 48 | 509 | 95 | 39 |
| Koblenz, St. | 966 | 14 930 | 153 | 974 | 535 | 67 | 1 247 | 139 | 89 |
| Landau i. d. Pf., St. | 85 | 232 | 49 | 417 | 89 | 22 | 216 | . | 45 |
| Ludwigshafen a. Rh., St. | 1 204 | 471 | 242 | 566 | 1 152 | . | 844 | 67 | 70 |
| Mainz, St. | 1 442 | 1 280 | 878 | 3 549 | 622 | . | 1 405 | 254 | 156 |
| Neustadt a. d. Weinstr., St. | 41 | . | 52 | 328 | 86 | 24 | 55 | 11 | 24 |
| Pirmasens, St. | 21 | . | 24 | 108 | 69 | 3 | 155 | 9 | 14 |
| Speyer, St. | 46 | 191 | 80 | 392 | 183 | 7 | 699 | 14 | 26 |
| Trier, St. | 139 | 422 | 224 | 487 | 146 | . | 785 | 32 | 82 |
| Worms, St. | 93 | 161 | 121 | 229 | 148 | . | 227 | 44 | 25 |
| Zweibrücken, St. | 47 | . | 65 | 67 | 114 | 4 | 105 | 6 | 13 |
| Ahrweiler | 224 | 112 | 74 | 415 | 227 | 21 | 40 | 141 | 33 |
| Altenkirchen (Ww.) | 58 | 28 | 91 | 282 | 247 | 22 | 54 | 19 | 42 |
| Alzey-Worms | 125 | 42 | 92 | 481 | 199 | . | 30 | 27 | 39 |
| Bad Dürkheim | 48 | 166 | 81 | 304 | 153 | . | 58 | 46 | 60 |
| Bad Kreuznach | 168 | 210 | 78 | 433 | 214 | . | 536 | 29 | 98 |
| Bernkastel-Wittlich | 35 | 93 | 73 | 199 | 171 | 16 | 75 | 17 | 32 |
| Birkenfeld | 36 | . | 34 | 192 | 69 | 6 | 171 | 41 | 35 |
| Cochem-Zell | 21 | . | 40 | 123 | 84 | 4 | 166 | 11 | 18 |
| Donnersbergkreis | 30 | 37 | 25 | 364 | 70 | 14 | 345 | . | 22 |
| Eifelkreis Bitburg-Prüm | 40 | 73 | 58 | 190 | 86 | 9 | 48 | 31 | 26 |
| Germersheim | 224 | . | 39 | 184 | 298 | . | 26 | 59 | 35 |
| Kaiserslautern | 185 | . | . | 167 | 111 | 8 | 169 | 10 | 84 |
| Kusel | 14 | 79 | 11 | 54 | 47 | . | 16 | 7 | 14 |
| Mainz-Bingen | 223 | 73 | 190 | 5 258 | 488 | 21 | 354 | 260 | 67 |
| Mayen-Koblenz | 163 | 96 | 132 | 565 | 328 | 101 | 816 | 77 | 79 |
| Neuwied | 127 | 126 | 112 | 660 | 659 | 19 | 899 | 44 | 193 |
| Rhein-Hunsrück-Kreis | 146 | 166 | 75 | 301 | 168 | . | 94 | 25 | 59 |
| Rhein-Lahn-Kreis | 47 | 102 | 54 | 194 | 226 | 8 | 209 | 34 | 71 |
| Rhein-Pfalz-Kreis | 67 | 7 | 39 | 245 | 207 | 9 | 47 | 20 | 79 |
| Südliche Weinstraße | 36 | 65 | 44 | 165 | 124 | . | 264 | 20 | 56 |
| Südwestpfalz | 39 | 3 | 30 | 78 | 47 | 4 | 6 | 6 | 23 |
| Trier-Saarburg | 109 | 50 | 98 | 163 | 144 | 9 | 120 | 24 | 60 |
| Vulkaneifel | 20 | 34 | 18 | 87 | 40 | . | 44 | 15 | 25 |
| Westerwaldkreis | 4 654 | 238 | 171 | 688 | 429 | 71 | 366 | 69 | 85 |
| Rheinland-Pfalz | 11 390 | 20 342 | 3 725 | 19 413 | 8 409 | 708 | 11 226 | 1 739 | 1 978 |

| WZ 2008 | Wirtschaftsabschnitt Wirtschaftsabteilung | Rechtliche Einheiten | Abhängig Beschäftigte | Abhängig Beschäftigte je Recht- liche Einheit | Umsatz | Umsatz je abhängig Beschäft- tete/n |
|------------|---|-------------------------|--------------------------|--|-----------|--|
| | | Anzahl | | | Mill. EUR | 1 000 EUR |
| B | Bergbau und Gewinnung von Steinen und Erden | 130 | 2 002 | 15,4 | 601 | 300,5 |
| 05 | Kohlenbergbau | - | - | . | - | . |
| 06 | Gewinnung von Erdöl und Erdgas | - | - | . | - | . |
| 07 | Erzbergbau | - | - | . | - | . |
| 08 | Gewinnung von Steinen und Erden, sonstiger Bergbau | 124 | 1 980 | 16,0 | 559 | 282,4 |
| 09 | Erbringung von Dienstleistungen für den Bergbau und für die Gewinnung von Steinen und Erden | 6 | 22 | 3,7 | 42 | 1 903,1 |
| C | Verarbeitendes Gewerbe | 10 983 | 344 304 | 31,3 | 101 101 | 293,6 |
| 10 | Herstellung von Nahrungs- und Futtermitteln | 1 296 | 40 572 | 31,3 | 6 728 | 165,8 |
| 11 | Getränkeherstellung | 300 | 7 277 | 24,3 | 3 328 | 457,3 |
| 12 | Tabakverarbeitung | 6 | . | - | . | . |
| 13 | Herstellung von Textilien | 152 | 1 934 | 12,7 | 410 | 212,1 |
| 14 | Herstellung von Bekleidung | 99 | 442 | 4,5 | 142 | 320,5 |
| 15 | Herstellung von Leder, Lederwaren und Schuhen | 112 | 5 859 | 52,3 | 1 201 | 205,1 |
| 16 | Herstellung von Holz-, Flecht-, Korb- und Korkwaren (ohne Möbel) | 715 | 9 738 | 13,6 | 2 086 | 214,2 |
| 17 | Herstellung von Papier, Pappe und Waren daraus | 103 | 8 994 | 87,3 | 3 851 | 428,2 |
| 18 | Herstellung von Druckerzeugnissen; Vervielfältigung von bespielten Ton-, Bild- und Datenträgern | 478 | 8 616 | 18,0 | 453 | 52,6 |
| 19 | Kokerei und Mineralölverarbeitung | 4 | . | - | . | . |
| 20 | Herstellung von chemischen Erzeugnissen | 216 | 47 192 | 218,5 | 26 902 | 570,1 |
| 21 | Herstellung von pharmazeutischen Erzeugnissen | 31 | 17 609 | 568,0 | 5 925 | 336,5 |
| 22 | Herstellung von Gummi- und Kunststoffwaren | 374 | 23 459 | 62,7 | 6 169 | 263,0 |
| 23 | Herstellung von Glas und Glaswaren, Keramik, Verarbeitung von Steinen und Erden | 746 | 23 430 | 31,4 | 6 057 | 258,5 |
| 24 | Metallerzeugung und -bearbeitung | 89 | 8 365 | 94,0 | 4 706 | 562,6 |
| 25 | Herstellung von Metallerzeugnissen | 2 271 | 37 732 | 16,6 | 6 975 | 184,8 |
| 26 | Herstellung von Datenverarbeitungsgeräten, elektronischen und optischen Erzeugnissen | 319 | 7 521 | 23,6 | 1 443 | 191,9 |
| 27 | Herstellung von elektrischen Ausrüstungen | 290 | 9 549 | 32,9 | 2 002 | 209,6 |
| 28 | Maschinenbau | 900 | 42 647 | 47,4 | 11 986 | 281,1 |
| 29 | Herstellung von Kraftwagen und Kraftwagenteilen | 184 | 11 465 | 62,3 | 3 111 | 271,4 |
| 30 | Sonstiger Fahrzeugbau | 62 | 4 619 | 74,5 | 1 942 | 420,4 |
| 31 | Herstellung von Möbeln | 367 | 2 955 | 8,1 | 409 | 138,5 |
| 32 | Herstellung von sonstigen Waren | 1 032 | 9 045 | 8,8 | 1 328 | 146,8 |
| 33 | Reparatur und Installation von Maschinen und Ausrüstungen | 837 | 12 419 | 14,8 | 2 457 | 197,9 |
| D | Energieversorgung | 2 750 | 9 243 | 3,4 | 11 025 | 1 192,8 |
| 35 | Energieversorgung | 2 750 | 9 243 | 3,4 | 11 025 | 1 192,8 |
| E | Wasserversorgung; Abwasser- und Abfallentsorgung und Beseitigung von Umweltverschmutzungen | 652 | 14 151 | 21,7 | 3 418 | 241,6 |
| 36 | Wasserversorgung | 141 | 1 947 | 13,8 | 577 | 296,3 |
| 37 | Abwasserentsorgung | 140 | 3 253 | 23,2 | 335 | 102,9 |
| 38 | Sammlung, Behandlung und Beseitigung von Abfällen; Rückgewinnung | 349 | 8 762 | 25,1 | 2 475 | 282,5 |
| 39 | Beseitigung von Umweltverschmutzungen und sonstige Entsorgung | 22 | 189 | 8,6 | 31 | 165,6 |

| WZ 2008 | Wirtschaftsabschnitt Wirtschaftsabteilung | Rechtliche Einheiten | Abhängig Beschäftigte | Abhängig Beschäftigte je Recht- liche Einheit | Umsatz | Umsatz je abhängig Beschäftigte/n |
|------------|--|-------------------------|--------------------------|--|-----------|---|
| | | Anzahl | | | Mill. EUR | 1 000 EUR |
| F | Baugewerbe | 20 241 | 110 777 | 5,5 | 18 460 | 166,6 |
| 41 | Hochbau | 1 397 | 10 250 | 7,3 | 2 430 | 237,1 |
| 42 | Tiefbau | 859 | 15 857 | 18,5 | 3 837 | 242,0 |
| 43 | Vorbereitende Baustellenarbeiten, Bauinstallation und sonstiges Ausbaugewerbe | 17 985 | 84 670 | 4,7 | 12 193 | 144,0 |
| G | Handel; Instandhaltung und Reparatur von Kraftfahrzeugen | 26 969 | 223 987 | 8,3 | 92 386 | 412,5 |
| 45 | Handel mit Kraftfahrzeugen; Instandhaltung und Reparatur von Kraftfahrzeugen | 6 145 | 40 616 | 6,6 | 14 502 | 357,0 |
| 46 | Großhandel (ohne Handel mit Kraftfahrzeugen) | 6 536 | 66 141 | 10,1 | 52 487 | 793,6 |
| 47 | Einzelhandel (ohne Handel mit Kraftfahrzeugen) | 14 288 | 117 230 | 8,2 | 25 398 | 216,6 |
| H | Verkehr und Lagerei | 4 507 | 104 225 | 23,1 | 13 197 | 126,6 |
| 49 | Landverkehr und Transport in Rohrfernleitungen | 2 972 | 61 662 | 20,7 | 8 208 | 133,1 |
| 50 | Schifffahrt | 64 | 607 | 9,5 | 84 | 138,0 |
| 51 | Luftfahrt | 30 | 661 | 22,0 | 79 | 119,5 |
| 52 | Lagerei sowie Erbringung von sonstigen Dienstleistungen für den Verkehr | 864 | 26 620 | 30,8 | 4 375 | 164,4 |
| 53 | Post-, Kurier- und Expressdienste | 577 | 14 676 | 25,4 | 451 | 30,7 |
| I | Gastgewerbe | 13 105 | 100 638 | 7,7 | 5 046 | 50,1 |
| 55 | Beherbergung | 3 107 | 28 156 | 9,1 | 1 674 | 59,5 |
| 56 | Gastronomie | 9 998 | 72 482 | 7,2 | 3 372 | 46,5 |
| J | Information und Kommunikation | 5 309 | 47 334 | 8,9 | 11 390 | 240,6 |
| 58 | Verlagswesen | 280 | 3 340 | 11,9 | 695 | 208,2 |
| 59 | Herstellung, Verleih und Vertrieb von Filmen und Fernsehprogrammen; Kinos; Tonstudios und Verlegen von Musik | 380 | . | - | . | . |
| 60 | Rundfunkveranstalter | 10 | . | - | . | . |
| 61 | Telekommunikation | 127 | 3 299 | 26,0 | 3 867 | 1 172,0 |
| 62 | Erbringung von Dienstleistungen der Informationstechnologie | 4 049 | 27 362 | 6,8 | 5 148 | 188,1 |
| 63 | Informationsdienstleistungen | 463 | 3 636 | 7,9 | 1 084 | 298,1 |
| K | Erbringung von Finanz- und Versicherungsdienstleistungen | 3 820 | 47 492 | 12,4 | 20 342 | 428,3 |
| 64 | Erbringung von Finanzdienstleistungen | 513 | 23 364 | 45,5 | 5 825 | 249,3 |
| 65 | Versicherungen, Rückversicherungen und Pensionskassen (ohne Sozialversicherung) | 32 | . | - | 13 821 | . |
| 66 | Mit Finanz- und Versicherungsdienstleistungen verbundene Tätigkeiten | 3 275 | . | - | 696 | . |
| L | Grundstücks- und Wohnungswesen | 10 334 | 16 804 | 1,6 | 3 725 | 221,7 |
| 68 | Grundstücks- und Wohnungswesen | 10 334 | 16 804 | 1,6 | 3 725 | 221,7 |
| M | Erbringung von freiberuflichen, wissenschaftlichen und technischen Dienstleistungen | 20 896 | 92 905 | 4,4 | 19 413 | 209,0 |
| 69 | Rechts- und Steuerberatung, Wirtschaftsprüfung | 4 901 | 23 810 | 4,9 | 2 342 | 98,4 |
| 70 | Verwaltung und Führung von Unternehmen und Betrieben; Unternehmensberatung | 5 247 | 22 390 | 4,3 | 7 525 | 336,1 |
| 71 | Architektur- und Ingenieurbüros; technische, physikalische und chemische Untersuchung | 5 853 | 25 622 | 4,4 | 4 171 | 162,8 |
| 72 | Forschung und Entwicklung | 370 | 9 853 | 26,6 | 3 587 | 364,1 |
| 73 | Werbung und Marktforschung | 1 433 | 5 079 | 3,5 | 1 020 | 200,8 |
| 74 | Sonstige freiberufliche, wissenschaftliche und technische Tätigkeiten | 2 540 | 3 365 | 1,3 | 492 | 146,1 |
| 75 | Veterinärwesen | 552 | 2 787 | 5,0 | 276 | 98,9 |

| WZ 2008 | Wirtschaftsabschnitt Wirtschaftsabteilung | Rechtliche Einheiten | Abhängig Beschäftigte | Abhängig Beschäftigte je Recht- liche Einheit | Umsatz | Umsatz je abhängig Beschäftigte/n |
|------------|---|-------------------------|--------------------------|--|-----------|---|
| | | Anzahl | | | Mill. EUR | 1 000 EUR |
| N | Erbringung von sonstigen wirtschaftlichen Dienstleistungen | 11 613 | 115 352 | 9,9 | 8 409 | 72,9 |
| 77 | Vermietung von beweglichen Sachen | 1 226 | 4 049 | 3,3 | 1 524 | 376,5 |
| 78 | Vermittlung und Überlassung von Arbeitskräften | 517 | 30 530 | 59,1 | 1 274 | 41,7 |
| 79 | Reisebüros, Reiseveranstalter und Erbringung sonstiger Reservierungsdienstleistungen | 528 | 2 723 | 5,2 | 419 | 153,8 |
| 80 | Wach- und Sicherheitsdienste sowie Detekteien | 288 | 6 729 | 23,4 | 301 | 44,7 |
| 81 | Gebäudebetreuung; Garten- und Landschaftsbau | 6 497 | 50 280 | 7,7 | 2 755 | 54,8 |
| 82 | Erbringung von wirtschaftlichen Dienstleistungen für Unternehmen und Privatpersonen a. n. g. | 2 557 | 21 042 | 8,2 | 2 136 | 101,5 |
| P | Erziehung und Unterricht | 4 560 | 69 822 | 15,3 | 708 | 10,1 |
| 85 | Erziehung und Unterricht | 4 560 | 69 822 | 15,3 | 708 | 10,1 |
| Q | Gesundheits- und Sozialwesen | 12 723 | 292 135 | 23,0 | 11 226 | 38,4 |
| 86 | Gesundheitswesen | 10 681 | 165 411 | 15,5 | 8 318 | 50,3 |
| 87 | Heime (ohne Erholungs- und Ferienheime) | 442 | 52 747 | 119,3 | 1 641 | 31,1 |
| 88 | Sozialwesen (ohne Heime) | 1 600 | 73 977 | 46,2 | 1 268 | 17,1 |
| R | Kunst, Unterhaltung und Erholung | 4 395 | 27 203 | 6,2 | 1 739 | 63,9 |
| 90 | Kreative, künstlerische und unterhaltende Tätigkeiten | 1 470 | 2 335 | 1,6 | 239 | 102,2 |
| 91 | Bibliotheken, Archive, Museen, botanische und zoologische Gärten | 88 | 3 068 | 34,9 | 21 | 6,8 |
| 92 | Spiel-, Wett- und Lotteriewesen | 409 | 5 830 | 14,3 | 646 | 110,9 |
| 93 | Erbringung von Dienstleistungen des Sports, der Unterhaltung und der Erholung | 2 428 | 15 971 | 6,6 | 833 | 52,2 |
| S | Erbringung von sonstigen Dienstleistungen | 10 413 | 56 240 | 5,4 | 1 978 | 35,2 |
| 94 | Interessenvertretungen sowie kirchliche und sonstige religiöse Vereinigungen (ohne Sozialwesen und Sport) | 2 652 | 32 083 | 12,1 | 228 | 7,1 |
| 95 | Reparatur von Datenverarbeitungsgeräten und Gebrauchsgütern | 461 | 1 338 | 2,9 | 164 | 122,7 |
| 96 | Erbringung von sonstigen überwiegend persönlichen Dienstleistungen | 7 300 | 22 819 | 3,1 | 1 586 | 69,5 |
| Insgesamt | | 163 400 | 1 674 614 | 10,2 | 324 167 | 193,6 |

| WZ 2008 | Wirtschaftsabschnitt Wirtschaftsabteilung | Insgesamt | mit ... abhängig Beschäftigten | | | |
|------------|---|-----------|--------------------------------|---------|----------|-----------------|
| | | | 0 – 10 | 10 – 50 | 50 – 250 | 250 und mehr |
| | | | Anzahl | | | |
| B | Bergbau und Gewinnung von Steinen und Erden | 130 | 84 | 40 | 6 | - |
| 05 | Kohlenbergbau | - | - | - | - | - |
| 06 | Gewinnung von Erdöl und Erdgas | - | - | - | - | - |
| 07 | Erzbergbau | - | - | - | - | - |
| 08 | Gewinnung von Steinen und Erden, sonstiger Bergbau | 124 | 79 | 39 | 6 | - |
| 09 | Erbringung von Dienstleistungen für den Bergbau und für die Gewinnung von Steinen und Erden | 6 | 5 | 1 | - | - |
| C | Verarbeitendes Gewerbe | 10 983 | 7 634 | 2 386 | 747 | 216 |
| 10 | Herstellung von Nahrungs- und Futtermitteln | 1 296 | 755 | 431 | 82 | 28 |
| 11 | Getränkeherstellung | 300 | 216 | 58 | 21 | 5 |
| 12 | Tabakverarbeitung | 6 | 4 | - | - | 2 |
| 13 | Herstellung von Textilien | 152 | 126 | 20 | 5 | 1 |
| 14 | Herstellung von Bekleidung | 99 | 90 | 7 | 2 | - |
| 15 | Herstellung von Leder, Lederwaren und Schuhen | 112 | 83 | 18 | 6 | 5 |
| 16 | Herstellung von Holz-, Flecht-, Korb- und Korkwaren (ohne Möbel) | 715 | 576 | 102 | 28 | 9 |
| 17 | Herstellung von Papier, Pappe und Waren daraus | 103 | 36 | 30 | 27 | 10 |
| 18 | Herstellung von Druckerzeugnissen; Vervielfältigung von bespielten Ton-, Bild- und Datenträgern | 478 | 392 | 65 | 19 | 2 |
| 19 | Kokerei und Mineralölverarbeitung | 4 | 3 | - | 1 | - |
| 20 | Herstellung von chemischen Erzeugnissen | 216 | 110 | 51 | 40 | 15 |
| 21 | Herstellung von pharmazeutischen Erzeugnissen | 31 | 19 | 3 | 3 | 6 |
| 22 | Herstellung von Gummi- und Kunststoffwaren | 374 | 172 | 115 | 69 | 18 |
| 23 | Herstellung von Glas und Glaswaren, Keramik, Verarbeitung von Steinen und Erden | 746 | 559 | 127 | 47 | 13 |
| 24 | Metallerzeugung und -bearbeitung | 89 | 34 | 26 | 21 | 8 |
| 25 | Herstellung von Metallerzeugnissen | 2 271 | 1 615 | 507 | 132 | 17 |
| 26 | Herstellung von Datenverarbeitungsgeräten, elektronischen und optischen Erzeugnissen | 319 | 224 | 66 | 19 | 10 |
| 27 | Herstellung von elektrischen Ausrüstungen | 290 | 181 | 68 | 34 | 7 |
| 28 | Maschinenbau | 900 | 528 | 238 | 99 | 35 |
| 29 | Herstellung von Kraftwagen und Kraftwagenteilen | 184 | 120 | 41 | 14 | 9 |
| 30 | Sonstiger Fahrzeugbau | 62 | 41 | 13 | 5 | 3 |
| 31 | Herstellung von Möbeln | 367 | 299 | 59 | 8 | 1 |
| 32 | Herstellung von sonstigen Waren | 1 032 | 847 | 158 | 23 | 4 |
| 33 | Reparatur und Installation von Maschinen und Ausrüstungen | 837 | 604 | 183 | 42 | 8 |
| D | Energieversorgung | 2 750 | 2 677 | 39 | 22 | 12 |
| 35 | Energieversorgung | 2 750 | 2 677 | 39 | 22 | 12 |
| E | Wasserversorgung; Abwasser- und Abfallentsorgung und Beseitigung von Umweltverschmutzungen | 652 | 424 | 171 | 48 | 9 |
| 36 | Wasserversorgung | 141 | 91 | 40 | 10 | - |
| 37 | Abwasserentsorgung | 140 | 82 | 45 | 11 | 2 |
| 38 | Sammlung, Behandlung und Beseitigung von Abfällen; Rückgewinnung | 349 | 234 | 82 | 26 | 7 |
| 39 | Beseitigung von Umweltverschmutzungen und sonstige Entsorgung | 22 | 17 | 4 | 1 | - |

| WZ 2008 | Wirtschaftsabschnitt Wirtschaftsabteilung | Insgesamt | mit ... abhängig Beschäftigten | | | |
|------------|---|-----------|--------------------------------|---------|----------|-----------------|
| | | | 0 – 10 | 10 – 50 | 50 – 250 | 250 und mehr |
| | | | Anzahl | | | |
| F | Baugewerbe | 20 241 | 17 540 | 2 483 | 200 | 18 |
| 41 | Hochbau | 1 397 | 1 129 | 246 | 20 | 2 |
| 42 | Tiefbau | 859 | 554 | 234 | 62 | 9 |
| 43 | Vorbereitende Baustellenarbeiten, Bauinstallation und sonstiges Ausbaugewerbe | 17 985 | 15 857 | 2 003 | 118 | 7 |
| G | Handel; Instandhaltung und Reparatur von Kraftfahrzeugen | 26 969 | 22 755 | 3 590 | 563 | 61 |
| 45 | Handel mit Kraftfahrzeugen; Instandhaltung und Reparatur von Kraftfahrzeugen | 6 145 | 5 291 | 731 | 113 | 10 |
| 46 | Großhandel (ohne Handel mit Kraftfahrzeugen) | 6 536 | 5 319 | 989 | 199 | 29 |
| 47 | Einzelhandel (ohne Handel mit Kraftfahrzeugen) | 14 288 | 12 145 | 1 870 | 251 | 22 |
| H | Verkehr und Lagerei | 4 507 | 3 243 | 966 | 258 | 40 |
| 49 | Landverkehr und Transport in Rohrfernleitungen | 2 972 | 2 165 | 652 | 137 | 18 |
| 50 | Schifffahrt | 64 | 51 | 10 | 3 | - |
| 51 | Luftfahrt | 30 | 24 | 4 | 1 | 1 |
| 52 | Lagerei sowie Erbringung von sonstigen Dienstleistungen für den Verkehr | 864 | 553 | 215 | 80 | 16 |
| 53 | Post-, Kurier- und Expressdienste | 577 | 450 | 85 | 37 | 5 |
| I | Gastgewerbe | 13 105 | 10 583 | 2 273 | 238 | 11 |
| 55 | Beherbergung | 3 107 | 2 407 | 613 | 82 | 5 |
| 56 | Gastronomie | 9 998 | 8 176 | 1 660 | 156 | 6 |
| J | Information und Kommunikation | 5 309 | 4 741 | 432 | 115 | 21 |
| 58 | Verlagswesen | 280 | 228 | 38 | 12 | 2 |
| 59 | Herstellung, Verleih und Vertrieb von Filmen und Fernsehprogrammen; Kinos; Tonstudios und Verlegen von Musik | 380 | 327 | 44 | 8 | 1 |
| 60 | Rundfunkveranstalter | 10 | 5 | 4 | - | 1 |
| 61 | Telekommunikation | 127 | 106 | 10 | 9 | 2 |
| 62 | Erbringung von Dienstleistungen der Informationstechnologie | 4 049 | 3 650 | 305 | 82 | 12 |
| 63 | Informationsdienstleistungen | 463 | 425 | 31 | 4 | 3 |
| K | Erbringung von Finanz- und Versicherungsdienstleistungen | 3 820 | 3 648 | 100 | 34 | 38 |
| 64 | Erbringung von Finanzdienstleistungen | 513 | 424 | 30 | 23 | 36 |
| 65 | Versicherungen, Rückversicherungen und Pensionskassen (ohne Sozialversicherung) | 32 | 29 | 1 | - | 2 |
| 66 | Mit Finanz- und Versicherungsdienstleistungen verbundene Tätigkeiten | 3 275 | 3 195 | 69 | 11 | - |
| L | Grundstücks- und Wohnungswesen | 10 334 | 10 076 | 239 | 19 | - |
| 68 | Grundstücks- und Wohnungswesen | 10 334 | 10 076 | 239 | 19 | - |
| M | Erbringung von freiberuflichen, wissenschaftlichen und technischen Dienstleistungen | 20 896 | 19 066 | 1 622 | 184 | 24 |
| 69 | Rechts- und Steuerberatung, Wirtschaftsprüfung | 4 901 | 4 205 | 669 | 26 | 1 |
| 70 | Verwaltung und Führung von Unternehmen und Betrieben; Unternehmensberatung | 5 247 | 4 918 | 259 | 63 | 7 |
| 71 | Architektur- und Ingenieurbüros; technische, physikalische und chemische Untersuchung | 5 853 | 5 344 | 452 | 47 | 10 |
| 72 | Forschung und Entwicklung | 370 | 307 | 39 | 19 | 5 |
| 73 | Werbung und Marktforschung | 1 433 | 1 325 | 93 | 15 | - |
| 74 | Sonstige freiberufliche, wissenschaftliche und technische Tätigkeiten | 2 540 | 2 484 | 49 | 6 | 1 |
| 75 | Veterinärwesen | 552 | 483 | 61 | 8 | - |

| WZ 2008 | Wirtschaftsabschnitt Wirtschaftsabteilung | Insgesamt | mit ... abhängig Beschäftigten | | | |
|------------|--|-----------|--------------------------------|---------|----------|-----------------|
| | | | 0 – 10 | 10 – 50 | 50 – 250 | 250 und mehr |
| | | | Anzahl | | | |
| N | Erbringung von sonstigen wirtschaftlichen Dienstleistungen | 11 613 | 9 996 | 1 227 | 321 | 69 |
| 77 | Vermietung von beweglichen Sachen | 1 226 | 1 121 | 96 | 8 | 1 |
| 78 | Vermittlung und Überlassung von Arbeitskräften | 517 | 258 | 132 | 102 | 25 |
| 79 | Reisebüros, Reiseveranstalter und Erbringung sonstiger Reservierungsdienstleistungen | 528 | 474 | 48 | 4 | 2 |
| 80 | Wach- und Sicherheitsdienste sowie Detekteien | 288 | 158 | 96 | 33 | 1 |
| 81 | Gebäudebetreuung; Garten- und Landschaftsbau | 6 497 | 5 732 | 626 | 113 | 26 |
| 82 | Erbringung von wirtschaftlichen Dienstleistungen für Unternehmen und Privatpersonen a. n. g. | 2 557 | 2 253 | 229 | 61 | 14 |
| P | Erziehung und Unterricht | 4 560 | 3 321 | 1 074 | 135 | 30 |
| 85 | Erziehung und Unterricht | 4 560 | 3 321 | 1 074 | 135 | 30 |
| Q | Gesundheits- und Sozialwesen | 12 723 | 9 466 | 2 584 | 530 | 143 |
| 86 | Gesundheitswesen | 10 681 | 8 562 | 1 916 | 148 | 55 |
| 87 | Heime (ohne Erholungs- und Ferienheime) | 442 | 101 | 113 | 187 | 41 |
| 88 | Sozialwesen (ohne Heime) | 1 600 | 803 | 555 | 195 | 47 |
| R | Kunst, Unterhaltung und Erholung | 4 395 | 3 873 | 460 | 53 | 9 |
| 90 | Kreative, künstlerische und unterhaltende Tätigkeiten | 1 470 | 1 432 | 32 | 5 | 1 |
| 91 | Bibliotheken, Archive, Museen, botanische und zoologische Gärten | 88 | 51 | 26 | 10 | 1 |
| 92 | Spiel-, Wett- und Lotteriewesen | 409 | 330 | 67 | 10 | 2 |
| 93 | Erbringung von Dienstleistungen des Sports, der Unterhaltung und der Erholung | 2 428 | 2 060 | 335 | 28 | 5 |
| S | Erbringung von sonstigen Dienstleistungen | 10 413 | 9 519 | 766 | 104 | 24 |
| 94 | Interessenvertretungen sowie kirchliche und sonstige religiöse Vereinigungen (ohne Sozialwesen und Sport) | 2 652 | 2 132 | 435 | 69 | 16 |
| 95 | Reparatur von Datenverarbeitungsgeräten und Gebrauchsgütern | 461 | 445 | 13 | 2 | 1 |
| 96 | Erbringung von sonstigen überwiegend persönlichen Dienstleistungen | 7 300 | 6 942 | 318 | 33 | 7 |
| Insgesamt | | 163 400 | 138 646 | 20 452 | 3 577 | 725 |

| WZ 2008 | Wirtschaftsabschnitt Wirtschaftsabteilung | Insgesamt | mit ... abhängig Beschäftigten | | | |
|------------|---|-----------|--------------------------------|---------|----------|-----------------|
| | | | 0 – 10 | 10 – 50 | 50 – 250 | 250 und mehr |
| | | | Anzahl | | | |
| B | Bergbau und Gewinnung von Steinen und Erden | 2 002 | 268 | 971 | 763 | - |
| 05 | Kohlenbergbau | - | - | - | - | - |
| 06 | Gewinnung von Erdöl und Erdgas | - | - | - | - | - |
| 07 | Erzbergbau | - | - | - | - | - |
| 08 | Gewinnung von Steinen und Erden, sonstiger Bergbau | 1 980 | . | . | 763 | - |
| 09 | Erbringung von Dienstleistungen für den Bergbau und für die Gewinnung von Steinen und Erden | 22 | . | . | - | - |
| C | Verarbeitendes Gewerbe | 344 304 | 18 524 | 50 743 | 79 777 | 195 259 |
| 10 | Herstellung von Nahrungs- und Futtermitteln | 40 572 | 2 321 | 8 689 | 8 539 | 21 024 |
| 11 | Getränkeherstellung | 7 277 | 431 | 1 222 | 2 581 | 3 044 |
| 12 | Tabakverarbeitung | . | . | - | - | . |
| 13 | Herstellung von Textilien | 1 934 | 233 | 520 | . | . |
| 14 | Herstellung von Bekleidung | 442 | 100 | . | . | - |
| 15 | Herstellung von Leder, Lederwaren und Schuhen | 5 859 | 140 | 391 | . | . |
| 16 | Herstellung von Holz-, Flecht-, Korb- und Korkwaren (ohne Möbel) | 9 738 | 1 121 | 2 001 | 2 775 | 3 841 |
| 17 | Herstellung von Papier, Pappe und Waren daraus | 8 994 | 88 | 795 | 3 819 | 4 292 |
| 18 | Herstellung von Druckerzeugnissen; Vervielfältigung von bespielten Ton-, Bild- und Datenträgern | 8 616 | 743 | 1 254 | . | . |
| 19 | Kokerei und Mineralölverarbeitung | . | . | - | . | - |
| 20 | Herstellung von chemischen Erzeugnissen | 47 192 | 279 | 1 197 | 3 703 | 42 013 |
| 21 | Herstellung von pharmazeutischen Erzeugnissen | 17 609 | 68 | . | 567 | . |
| 22 | Herstellung von Gummi- und Kunststoffwaren | 23 459 | 555 | 2 611 | 7 383 | 12 909 |
| 23 | Herstellung von Glas und Glaswaren, Keramik, Verarbeitung von Steinen und Erden | 23 430 | 1 459 | 2 768 | 5 252 | 13 951 |
| 24 | Metallerzeugung und -bearbeitung | 8 365 | 105 | 585 | 2 239 | 5 436 |
| 25 | Herstellung von Metallerzeugnissen | 37 732 | 4 221 | 10 614 | 12 444 | 10 452 |
| 26 | Herstellung von Datenverarbeitungsgeräten, elektronischen und optischen Erzeugnissen | 7 521 | 464 | 1 437 | 2 143 | 3 478 |
| 27 | Herstellung von elektrischen Ausrüstungen | 9 549 | 375 | 1 611 | 4 108 | 3 456 |
| 28 | Maschinenbau | 42 647 | 1 345 | 5 305 | 10 820 | 25 176 |
| 29 | Herstellung von Kraftwagen und Kraftwagenteilen | 11 465 | 294 | 967 | 1 731 | 8 474 |
| 30 | Sonstiger Fahrzeugbau | 4 619 | 130 | 305 | 730 | 3 454 |
| 31 | Herstellung von Möbeln | 2 955 | 688 | 1 196 | . | . |
| 32 | Herstellung von sonstigen Waren | 9 045 | 1 917 | 3 140 | 2 255 | 1 733 |
| 33 | Reparatur und Installation von Maschinen und Ausrüstungen | 12 419 | 1 429 | 3 967 | 4 147 | 2 876 |
| D | Energieversorgung | 9 243 | 605 | 779 | 2 298 | 5 562 |
| 35 | Energieversorgung | 9 243 | 605 | 779 | 2 298 | 5 562 |
| E | Wasserversorgung; Abwasser- und Abfallentsorgung und Beseitigung von Umweltverschmutzungen | 14 151 | 1 161 | 3 876 | 4 879 | 4 236 |
| 36 | Wasserversorgung | 1 947 | 126 | 1 056 | 765 | - |
| 37 | Abwasserentsorgung | 3 253 | 318 | . | . | . |
| 38 | Sammlung, Behandlung und Beseitigung von Abfällen; Rückgewinnung | 8 762 | 675 | 1 866 | . | . |
| 39 | Beseitigung von Umweltverschmutzungen und sonstige Entsorgung | 189 | 41 | . | . | - |

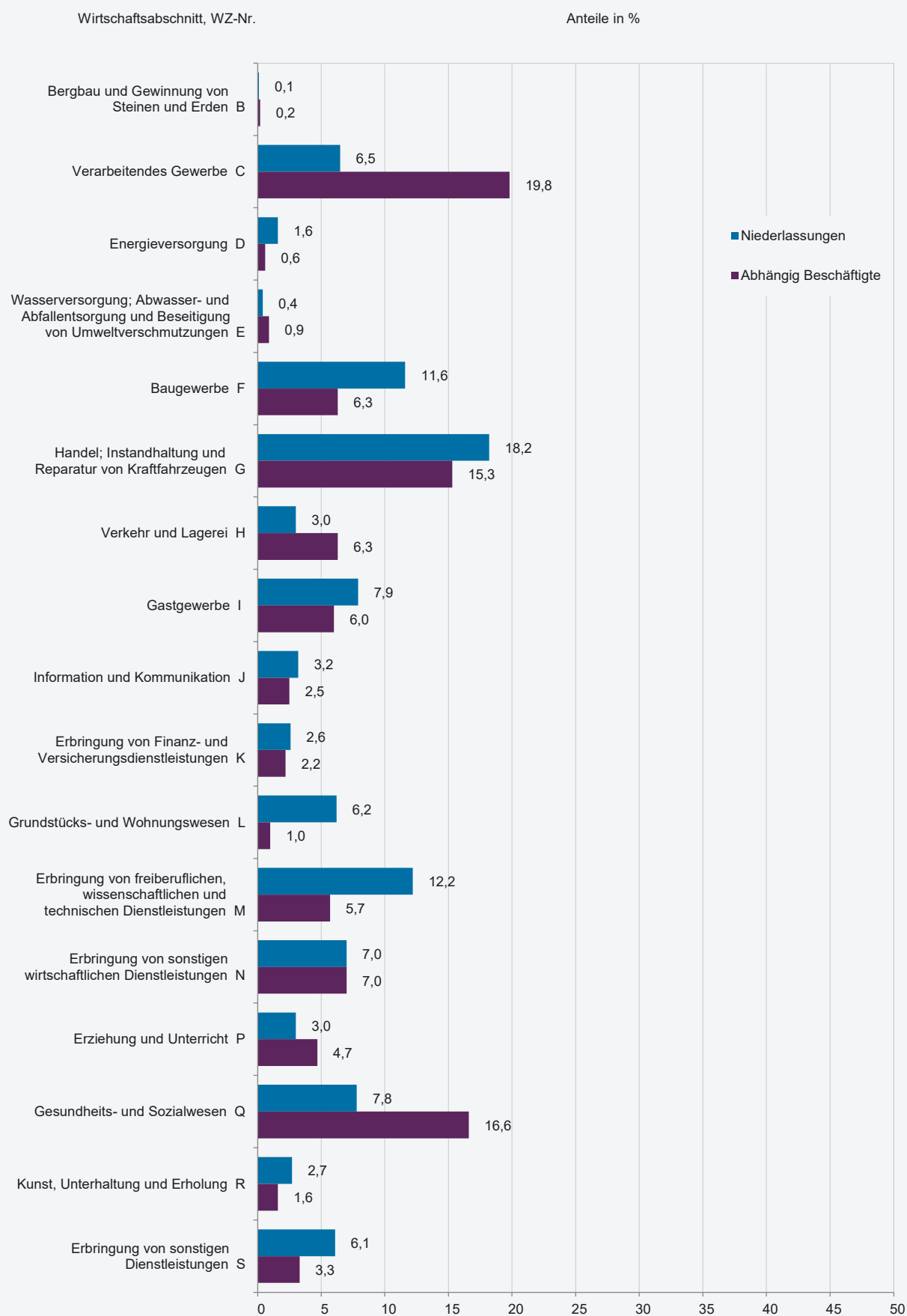
| WZ 2008 | Wirtschaftsabschnitt Wirtschaftsabteilung | Insgesamt | mit ... abhängig Beschäftigten | | | |
|------------|---|-----------|--------------------------------|---------|----------|-----------------|
| | | | 0 – 10 | 10 – 50 | 50 – 250 | 250 und mehr |
| | | | Anzahl | | | |
| F | Baugewerbe | 110 777 | 40 311 | 46 385 | 17 391 | 6 690 |
| 41 | Hochbau | 10 250 | 3 251 | 4 453 | . | . |
| 42 | Tiefbau | 15 857 | 1 355 | 5 333 | . | . |
| 43 | Vorbereitende Baustellenarbeiten, Bauinstallation und sonstiges Ausbaugewerbe | 84 670 | 35 705 | 36 600 | . | . |
| G | Handel; Instandhaltung und Reparatur von Kraftfahrzeugen | 223 987 | 44 300 | 71 690 | 53 029 | 54 968 |
| 45 | Handel mit Kraftfahrzeugen; Instandhaltung und Reparatur von Kraftfahrzeugen | 40 616 | 10 866 | 14 050 | 10 377 | 5 323 |
| 46 | Großhandel (ohne Handel mit Kraftfahrzeugen) | 66 141 | 10 115 | 21 063 | 19 735 | 15 228 |
| 47 | Einzelhandel (ohne Handel mit Kraftfahrzeugen) | 117 230 | 23 318 | 36 577 | 22 917 | 34 418 |
| H | Verkehr und Lagerei | 104 225 | 8 462 | 21 096 | 27 475 | 47 193 |
| 49 | Landverkehr und Transport in Rohrfernleitungen | 61 662 | 5 593 | 14 018 | . | . |
| 50 | Schifffahrt | 607 | 138 | . | . | - |
| 51 | Luftfahrt | 661 | 22 | . | . | . |
| 52 | Lagerei sowie Erbringung von sonstigen Dienstleistungen für den Verkehr | 26 620 | 1 542 | 4 913 | 8 381 | 11 785 |
| 53 | Post-, Kurier- und Expressdienste | 14 676 | 1 167 | 1 866 | 5 138 | 6 505 |
| I | Gastgewerbe | 100 638 | 28 395 | 44 435 | 21 945 | 5 862 |
| 55 | Beherbergung | 28 156 | 5 851 | 12 741 | 7 063 | 2 502 |
| 56 | Gastronomie | 72 482 | 22 545 | 31 694 | 14 883 | 3 361 |
| J | Information und Kommunikation | 47 334 | 6 219 | 8 972 | 12 044 | 20 100 |
| 58 | Verlagswesen | 3 340 | 446 | 791 | . | . |
| 59 | Herstellung, Verleih und Vertrieb von Filmen und Fernsehprogrammen; Kinos; Tonstudios und Verlegen von Musik | . | 330 | 960 | 790 | . |
| 60 | Rundfunkveranstalter | . | 25 | 78 | - | . |
| 61 | Telekommunikation | 3 299 | 186 | 228 | . | . |
| 62 | Erbringung von Dienstleistungen der Informationstechnologie | 27 362 | 4 663 | 6 256 | 8 488 | 7 955 |
| 63 | Informationsdienstleistungen | 3 636 | 569 | 659 | 451 | 1 958 |
| K | Erbringung von Finanz- und Versicherungsdienstleistungen | 47 492 | 6 615 | 1 908 | 3 699 | 35 271 |
| 64 | Erbringung von Finanzdienstleistungen | 23 364 | 493 | . | . | . |
| 65 | Versicherungen, Rückversicherungen und Pensionskassen (ohne Sozialversicherung) | . | 32 | . | - | . |
| 66 | Mit Finanz- und Versicherungsdienstleistungen verbundene Tätigkeiten | . | 6 090 | 1 143 | . | - |
| L | Grundstücks- und Wohnungswesen | 16 804 | 10 876 | 4 253 | 1 675 | - |
| 68 | Grundstücks- und Wohnungswesen | 16 804 | 10 876 | 4 253 | 1 675 | - |
| M | Erbringung von freiberuflichen, wissenschaftlichen und technischen Dienstleistungen | 92 905 | 26 566 | 31 251 | 17 355 | 17 733 |
| 69 | Rechts- und Steuerberatung, Wirtschaftsprüfung | 23 810 | 9 110 | 12 084 | . | . |
| 70 | Verwaltung und Führung von Unternehmen und Betrieben; Unternehmensberatung | 22 390 | 4 850 | 5 397 | 6 260 | 5 883 |
| 71 | Architektur- und Ingenieurbüros; technische, physikalische und chemische Untersuchung | 25 622 | 7 734 | 9 065 | 3 932 | 4 892 |
| 72 | Forschung und Entwicklung | 9 853 | 436 | 910 | . | . |
| 73 | Werbung und Marktforschung | 5 079 | 1 667 | 1 851 | 1 561 | - |
| 74 | Sonstige freiberufliche, wissenschaftliche und technische Tätigkeiten | 3 365 | 1 544 | 927 | . | . |
| 75 | Veterinärwesen | 2 787 | 1 225 | 1 018 | 543 | - |

| WZ 2008 | Wirtschaftsabschnitt Wirtschaftsabteilung | Insgesamt | mit ... abhängig Beschäftigten | | | |
|------------|---|-----------|--------------------------------|---------|----------|-----------------|
| | | | 0 – 10 | 10 – 50 | 50 – 250 | 250 und mehr |
| | | | Anzahl | | | |
| N | Erbringung von sonstigen wirtschaftlichen Dienstleistungen | 115 352 | 17 769 | 25 932 | 33 079 | 38 573 |
| 77 | Vermietung von beweglichen Sachen | 4 049 | 1 357 | 1 790 | . | . |
| 78 | Vermittlung und Überlassung von Arbeitskräften | 30 530 | 633 | 3 205 | 10 506 | 16 186 |
| 79 | Reisebüros, Reiseveranstalter und Erbringung sonstiger Reservierungsdienstleistungen | 2 723 | 973 | 934 | . | . |
| 80 | Wach- und Sicherheitsdienste sowie Detekteien | 6 729 | 417 | 2 471 | . | . |
| 81 | Gebäudebetreuung; Garten- und Landschaftsbau | 50 280 | 11 669 | 12 294 | 11 623 | 14 695 |
| 82 | Erbringung von wirtschaftlichen Dienstleistungen für Unternehmen und Privatpersonen a. n. g. | 21 042 | 2 721 | 5 238 | 6 581 | 6 502 |
| P | Erziehung und Unterricht | 69 822 | 7 718 | 21 964 | 12 328 | 27 812 |
| 85 | Erziehung und Unterricht | 69 822 | 7 718 | 21 964 | 12 328 | 27 812 |
| Q | Gesundheits- und Sozialwesen | 292 135 | 32 529 | 49 050 | 53 487 | 157 069 |
| 86 | Gesundheitswesen | 165 411 | 29 549 | 32 316 | 14 350 | 89 196 |
| 87 | Heime (ohne Erholungs- und Ferienheime) | 52 747 | 373 | 3 371 | 19 704 | 29 299 |
| 88 | Sozialwesen (ohne Heime) | 73 977 | 2 607 | 13 363 | 19 432 | 38 574 |
| R | Kunst, Unterhaltung und Erholung | 27 203 | 5 620 | 9 453 | 4 423 | 7 708 |
| 90 | Kreative, künstlerische und unterhaltende Tätigkeiten | 2 335 | 560 | 639 | . | . |
| 91 | Bibliotheken, Archive, Museen, botanische und zoologische Gärten | 3 068 | 146 | 663 | . | . |
| 92 | Spiel-, Wett- und Lotteriewesen | 5 830 | 850 | 1 379 | . | . |
| 93 | Erbringung von Dienstleistungen des Sports, der Unterhaltung und der Erholung | 15 971 | 4 065 | 6 773 | 2 033 | 3 100 |
| S | Erbringung von sonstigen Dienstleistungen | 56 240 | 18 402 | 14 620 | 10 997 | 12 221 |
| 94 | Interessenvertretungen sowie kirchliche und sonstige religiöse Vereinigungen (ohne Sozialwesen und Sport) | 32 083 | 6 034 | 8 646 | 7 606 | 9 798 |
| 95 | Reparatur von Datenverarbeitungsgeräten und Gebrauchsgütern | 1 338 | 528 | 265 | . | . |
| 96 | Erbringung von sonstigen überwiegend persönlichen Dienstleistungen | 22 819 | 11 841 | 5 709 | . | . |
| Insgesamt | | 1 674 614 | 274 340 | 407 377 | 356 643 | 636 254 |

| WZ 2008 | Wirtschaftsabschnitt Wirtschaftsabteilung | Insgesamt | mit ... abhängig Beschäftigten | | | |
|------------|---|-----------|--------------------------------|---------|----------|-----------------|
| | | | 0 – 10 | 10 – 50 | 50 – 250 | 250 und mehr |
| | | | Mill. EUR | | | |
| B | Bergbau und Gewinnung von Steinen und Erden | 601 | 127 | 232 | 243 | - |
| 05 | Kohlenbergbau | - | - | - | - | - |
| 06 | Gewinnung von Erdöl und Erdgas | - | - | - | - | - |
| 07 | Erzbergbau | - | - | - | - | - |
| 08 | Gewinnung von Steinen und Erden, sonstiger Bergbau | 559 | . | . | 243 | - |
| 09 | Erbringung von Dienstleistungen für den Bergbau und für die Gewinnung von Steinen und Erden | 42 | . | . | - | - |
| C | Verarbeitendes Gewerbe | 101 101 | 3 217 | 7 406 | 18 756 | 71 722 |
| 10 | Herstellung von Nahrungs- und Futtermitteln | 6 728 | 213 | 710 | 1 241 | 4 564 |
| 11 | Getränkeherstellung | 3 328 | 160 | 240 | 1 109 | 1 819 |
| 12 | Tabakverarbeitung | . | . | - | - | . |
| 13 | Herstellung von Textilien | 410 | 23 | 63 | . | . |
| 14 | Herstellung von Bekleidung | 142 | 14 | . | . | - |
| 15 | Herstellung von Leder, Lederwaren und Schuhen | 1 201 | 21 | 33 | . | . |
| 16 | Herstellung von Holz-, Flecht-, Korb- und Korkwaren (ohne Möbel) | 2 086 | 166 | 258 | 645 | 1 017 |
| 17 | Herstellung von Papier, Pappe und Waren daraus | 3 851 | 16 | 153 | 1 251 | 2 431 |
| 18 | Herstellung von Druckerzeugnissen; Vervielfältigung von bespielten Ton-, Bild- und Datenträgern | 453 | 101 | 132 | . | . |
| 19 | Kokerei und Mineralölverarbeitung | . | . | - | . | - |
| 20 | Herstellung von chemischen Erzeugnissen | 26 902 | 94 | 325 | 1 456 | 25 027 |
| 21 | Herstellung von pharmazeutischen Erzeugnissen | 5 925 | 24 | . | 333 | . |
| 22 | Herstellung von Gummi- und Kunststoffwaren | 6 169 | 130 | 430 | 1 581 | 4 028 |
| 23 | Herstellung von Glas und Glaswaren, Keramik, Verarbeitung von Steinen und Erden | 6 057 | 272 | 578 | 1 201 | 4 006 |
| 24 | Metallerzeugung und -bearbeitung | 4 706 | 36 | 104 | 1 431 | 3 135 |
| 25 | Herstellung von Metallerzeugnissen | 6 975 | 603 | 1 532 | 2 193 | 2 648 |
| 26 | Herstellung von Datenverarbeitungsgeräten, elektronischen und optischen Erzeugnissen | 1 443 | 107 | 240 | 393 | 702 |
| 27 | Herstellung von elektrischen Ausrüstungen | 2 002 | 92 | 277 | 889 | 743 |
| 28 | Maschinenbau | 11 986 | 313 | 881 | 2 197 | 8 595 |
| 29 | Herstellung von Kraftwagen und Kraftwagenteilen | 3 111 | 156 | 174 | 501 | 2 280 |
| 30 | Sonstiger Fahrzeugbau | 1 942 | 54 | 65 | 155 | 1 667 |
| 31 | Herstellung von Möbeln | 409 | 92 | 154 | . | . |
| 32 | Herstellung von sonstigen Waren | 1 328 | 226 | 341 | 287 | 473 |
| 33 | Reparatur und Installation von Maschinen und Ausrüstungen | 2 457 | 295 | 670 | 851 | 641 |
| D | Energieversorgung | 11 025 | 2 322 | 489 | 1 535 | 6 679 |
| 35 | Energieversorgung | 11 025 | 2 322 | 489 | 1 535 | 6 679 |
| E | Wasserversorgung; Abwasser- und Abfallentsorgung und Beseitigung von Umweltverschmutzungen | 3 418 | 626 | 815 | 982 | 995 |
| 36 | Wasserversorgung | 577 | 273 | . | . | - |
| 37 | Abwasserentsorgung | 335 | 65 | 127 | . | . |
| 38 | Sammlung, Behandlung und Beseitigung von Abfällen; Rückgewinnung | 2 475 | 276 | 550 | . | . |
| 39 | Beseitigung von Umweltverschmutzungen und sonstige Entsorgung | 31 | 11 | . | . | - |

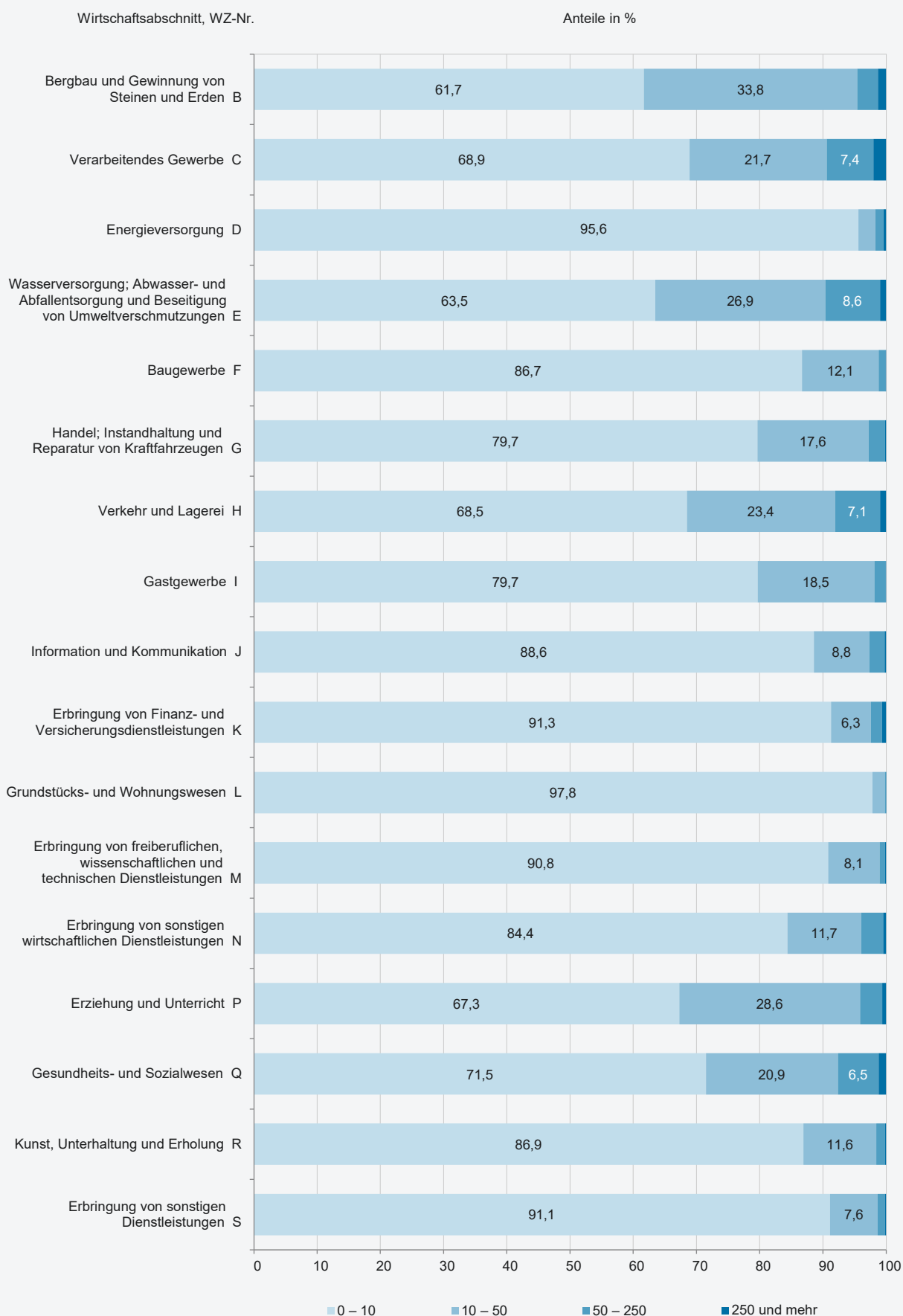
| WZ 2008 | Wirtschaftsabschnitt Wirtschaftsabteilung | Insgesamt | mit ... abhängig Beschäftigten | | | |
|------------|---|-----------|--------------------------------|---------|----------|-----------------|
| | | | 0 – 10 | 10 – 50 | 50 – 250 | 250 und mehr |
| | | | Mill. EUR | | | |
| F | Baugewerbe | 18 460 | 6 162 | 6 564 | 3 796 | 1 939 |
| 41 | Hochbau | 2 430 | 665 | 909 | . | . |
| 42 | Tiefbau | 3 837 | 496 | 845 | . | . |
| 43 | Vorbereitende Baustellenarbeiten, Bauinstallation und sonstiges Ausbaugewerbe | 12 193 | 5 001 | 4 809 | . | . |
| G | Handel; Instandhaltung und Reparatur von Kraftfahrzeugen | 92 386 | 13 160 | 22 525 | 22 174 | 34 528 |
| 45 | Handel mit Kraftfahrzeugen; Instandhaltung und Reparatur von Kraftfahrzeugen | 14 502 | 2 569 | 3 878 | 5 646 | 2 409 |
| 46 | Großhandel (ohne Handel mit Kraftfahrzeugen) | 52 487 | 5 855 | 12 109 | 12 090 | 22 434 |
| 47 | Einzelhandel (ohne Handel mit Kraftfahrzeugen) | 25 398 | 4 737 | 6 538 | 4 437 | 9 686 |
| H | Verkehr und Lagerei | 13 197 | 1 394 | 2 356 | 3 646 | 5 801 |
| 49 | Landverkehr und Transport in Rohrfernleitungen | 8 208 | 682 | 1 351 | . | . |
| 50 | Schifffahrt | 84 | 21 | . | . | - |
| 51 | Luftfahrt | 79 | 9 | . | . | . |
| 52 | Lagerei sowie Erbringung von sonstigen Dienstleistungen für den Verkehr | 4 375 | 599 | 806 | 1 472 | 1 499 |
| 53 | Post-, Kurier- und Expressdienste | 451 | 84 | 149 | 174 | 43 |
| I | Gastgewerbe | 5 046 | 1 641 | 1 785 | 1 162 | 457 |
| 55 | Beherbergung | 1 674 | 388 | 628 | 486 | 172 |
| 56 | Gastronomie | 3 372 | 1 252 | 1 157 | 677 | 285 |
| J | Information und Kommunikation | 11 390 | 1 169 | 1 290 | 2 203 | 6 728 |
| 58 | Verlagswesen | 695 | 75 | 144 | . | . |
| 59 | Herstellung, Verleih und Vertrieb von Filmen und Fernsehprogrammen; Kinos; Tonstudios und Verlegen von Musik | . | 77 | 93 | 128 | . |
| 60 | Rundfunkveranstalter | . | 2 | 13 | - | . |
| 61 | Telekommunikation | 3 867 | 34 | 22 | . | . |
| 62 | Erbringung von Dienstleistungen der Informationstechnologie | 5 148 | 859 | 931 | 1 399 | 1 959 |
| 63 | Informationsdienstleistungen | 1 084 | 123 | 87 | 62 | 812 |
| K | Erbringung von Finanz- und Versicherungsdienstleistungen | 20 342 | 6 586 | 313 | 1 377 | 12 066 |
| 64 | Erbringung von Finanzdienstleistungen | 5 825 | 992 | . | 955 | . |
| 65 | Versicherungen, Rückversicherungen und Pensionskassen (ohne Sozialversicherung) | 13 821 | 5 421 | . | - | . |
| 66 | Mit Finanz- und Versicherungsdienstleistungen verbundene Tätigkeiten | 696 | 174 | 100 | 422 | - |
| L | Grundstücks- und Wohnungswesen | 3 725 | 2 772 | 460 | 492 | - |
| 68 | Grundstücks- und Wohnungswesen | 3 725 | 2 772 | 460 | 492 | - |
| M | Erbringung von freiberuflichen, wissenschaftlichen und technischen Dienstleistungen | 19 413 | 4 581 | 4 176 | 4 201 | 6 455 |
| 69 | Rechts- und Steuerberatung, Wirtschaftsprüfung | 2 342 | 867 | 1 084 | . | . |
| 70 | Verwaltung und Führung von Unternehmen und Betrieben; Unternehmensberatung | 7 525 | 1 434 | 1 104 | 1 860 | 3 127 |
| 71 | Architektur- und Ingenieurbüros; technische, physikalische und chemische Untersuchung | 4 171 | 1 377 | 1 406 | 599 | 790 |
| 72 | Forschung und Entwicklung | 3 587 | 61 | 72 | . | . |
| 73 | Werbung und Marktforschung | 1 020 | 374 | 270 | 376 | - |
| 74 | Sonstige freiberufliche, wissenschaftliche und technische Tätigkeiten | 492 | 326 | 152 | . | . |
| 75 | Veterinärwesen | 276 | 143 | 89 | 43 | - |

| WZ 2008 | Wirtschaftsabschnitt Wirtschaftsabteilung | Insgesamt | mit ... abhängig Beschäftigten | | | |
|------------|--|-----------|--------------------------------|---------|----------|-----------------|
| | | | 0 – 10 | 10 – 50 | 50 – 250 | 250 und mehr |
| | | | Mill. EUR | | | |
| N | Erbringung von sonstigen wirtschaftlichen Dienstleistungen | 8 409 | 2 527 | 2 118 | 1 748 | 2 016 |
| 77 | Vermietung von beweglichen Sachen | 1 524 | 790 | 402 | . | . |
| 78 | Vermittlung und Überlassung von Arbeitskräften | 1 274 | 72 | 146 | 424 | 632 |
| 79 | Reisebüros, Reiseveranstalter und Erbringung sonstiger Reservierungsdienstleistungen | 419 | 89 | 74 | . | . |
| 80 | Wach- und Sicherheitsdienste sowie Detekteien | 301 | 36 | 120 | . | . |
| 81 | Gebäudebetreuung; Garten- und Landschaftsbau | 2 755 | 997 | 725 | 456 | 577 |
| 82 | Erbringung von wirtschaftlichen Dienstleistungen für Unternehmen und Privatpersonen a. n. g. | 2 136 | 543 | 650 | 433 | 510 |
| P | Erziehung und Unterricht | 708 | 307 | 134 | 136 | 131 |
| 85 | Erziehung und Unterricht | 708 | 307 | 134 | 136 | 131 |
| Q | Gesundheits- und Sozialwesen | 11 226 | 310 | 649 | 1 004 | 9 263 |
| 86 | Gesundheitswesen | 8 318 | 291 | 558 | 592 | 6 876 |
| 87 | Heime (ohne Erholungs- und Ferienheime) | 1 641 | 3 | 35 | 337 | 1 266 |
| 88 | Sozialwesen (ohne Heime) | 1 268 | 16 | 56 | 75 | 1 121 |
| R | Kunst, Unterhaltung und Erholung | 1 739 | 500 | 429 | 312 | 498 |
| 90 | Kreative, künstlerische und unterhaltende Tätigkeiten | 239 | 159 | 44 | . | . |
| 91 | Bibliotheken, Archive, Museen, botanische und zoologische Gärten | 21 | 4 | 8 | 8 | . |
| 92 | Spiel-, Wett- und Lotteriewesen | 646 | 95 | 103 | . | . |
| 93 | Erbringung von Dienstleistungen des Sports, der Unterhaltung und der Erholung | 833 | 242 | 274 | 59 | 258 |
| S | Erbringung von sonstigen Dienstleistungen | 1 978 | 943 | 443 | 440 | 152 |
| 94 | Interessenvertretungen sowie kirchliche und sonstige religiöse Vereinigungen (ohne Sozialwesen und Sport) | 228 | 72 | 50 | . | . |
| 95 | Reparatur von Datenverarbeitungsgeräten und Gebrauchsgütern | 164 | 83 | 24 | . | . |
| 96 | Erbringung von sonstigen überwiegend persönlichen Dienstleistungen | 1 586 | 788 | 369 | . | . |
| Insgesamt | | 324 167 | 48 344 | 52 184 | 64 209 | 159 430 |



| WZ 2008 | Wirtschaftsabschnitt | Niederlassungen | Abhängig Beschäftigte | Abhängig Beschäftigte je Niederlassung |
|------------|--|-----------------|-----------------------|--|
| Anzahl | | | | |
| B | Bergbau und Gewinnung von Steinen und Erden | 154 | 2 648 | 17,2 |
| C | Verarbeitendes Gewerbe | 11 537 | 347 906 | 30,2 |
| D | Energieversorgung | 2 904 | 11 217 | 3,9 |
| E | Wasserversorgung; Abwasser- und Abfallentsorgung und Beseitigung von Umweltverschmutzungen | 729 | 15 096 | 20,7 |
| F | Baugewerbe | 20 630 | 111 581 | 5,4 |
| G | Handel; Instandhaltung und Reparatur von Kraftfahrzeugen | 32 370 | 268 806 | 8,3 |
| H | Verkehr und Lagerei | 5 261 | 110 162 | 20,9 |
| I | Gastgewerbe | 14 033 | 105 452 | 7,5 |
| J | Information und Kommunikation | 5 664 | 44 386 | 7,8 |
| K | Erbringung von Finanz- und Versicherungsdienstleistungen | 4 626 | 39 120 | 8,5 |
| L | Grundstücks- und Wohnungswesen | 10 978 | 17 598 | 1,6 |
| M | Erbringung von freiberuflichen, wissenschaftlichen und technischen Dienstleistungen | 21 667 | 100 840 | 4,7 |
| N | Erbringung von sonstigen wirtschaftlichen Dienstleistungen | 12 442 | 123 262 | 9,9 |
| P | Erziehung und Unterricht | 5 355 | 82 240 | 15,4 |
| Q | Gesundheits- und Sozialwesen | 13 806 | 292 054 | 21,2 |
| R | Kunst, Unterhaltung und Erholung | 4 770 | 27 399 | 5,7 |
| S | Erbringung von sonstigen Dienstleistungen | 10 882 | 58 172 | 5,3 |
| Insgesamt | | 177 808 | 1 757 939 | 9,9 |

| | | | | |
|-------------|--|------|------|---|
| Anteil in % | | | | |
| B | Bergbau und Gewinnung von Steinen und Erden | 0,1 | 0,2 | - |
| C | Verarbeitendes Gewerbe | 6,5 | 19,8 | - |
| D | Energieversorgung | 1,6 | 0,6 | - |
| E | Wasserversorgung; Abwasser- und Abfallentsorgung und Beseitigung von Umweltverschmutzungen | 0,4 | 0,9 | - |
| F | Baugewerbe | 11,6 | 6,3 | - |
| G | Handel; Instandhaltung und Reparatur von Kraftfahrzeugen | 18,2 | 15,3 | - |
| H | Verkehr und Lagerei | 3,0 | 6,3 | - |
| I | Gastgewerbe | 7,9 | 6,0 | - |
| J | Information und Kommunikation | 3,2 | 2,5 | - |
| K | Erbringung von Finanz- und Versicherungsdienstleistungen | 2,6 | 2,2 | - |
| L | Grundstücks- und Wohnungswesen | 6,2 | 1,0 | - |
| M | Erbringung von freiberuflichen, wissenschaftlichen und technischen Dienstleistungen | 12,2 | 5,7 | - |
| N | Erbringung von sonstigen wirtschaftlichen Dienstleistungen | 7,0 | 7,0 | - |
| P | Erziehung und Unterricht | 3,0 | 4,7 | - |
| Q | Gesundheits- und Sozialwesen | 7,8 | 16,6 | - |
| R | Kunst, Unterhaltung und Erholung | 2,7 | 1,6 | - |
| S | Erbringung von sonstigen Dienstleistungen | 6,1 | 3,3 | - |
| Insgesamt | | 100 | 100 | - |



| WZ 2008 | Wirtschaftsabschnitt | Insgesamt | mit ... abhängig Beschäftigten | | | |
|------------|----------------------|-----------|--------------------------------|---------|----------|--------------|
| | | | 0 – 10 | 10 – 50 | 50 – 250 | 250 und mehr |

| Anzahl | | | | | | |
|-----------|--|---------|---------|--------|-------|-----|
| B | Bergbau und Gewinnung von Steinen und Erden | 154 | 95 | 52 | 5 | 2 |
| C | Verarbeitendes Gewerbe | 11 537 | 7 952 | 2 502 | 854 | 229 |
| D | Energieversorgung | 2 904 | 2 777 | 78 | 37 | 12 |
| E | Wasserversorgung; Abwasser- und Abfallentsorgung und Beseitigung von Umweltverschmutzungen | 729 | 463 | 196 | 63 | 7 |
| F | Baugewerbe | 20 630 | 17 888 | 2 501 | 228 | 13 |
| G | Handel; Instandhaltung und Reparatur von Kraftfahrzeugen | 32 370 | 25 789 | 5 695 | 833 | 53 |
| H | Verkehr und Lagerei | 5 261 | 3 605 | 1 231 | 376 | 49 |
| I | Gastgewerbe | 14 033 | 11 182 | 2 590 | 255 | 6 |
| J | Information und Kommunikation | 5 664 | 5 017 | 497 | 136 | 14 |
| K | Erbringung von Finanz- und Versicherungsdienstleistungen | 4 626 | 4 223 | 291 | 83 | 29 |
| L | Grundstücks- und Wohnungswesen | 10 978 | 10 740 | 218 | 19 | 1 |
| M | Erbringung von freiberuflichen, wissenschaftlichen und technischen Dienstleistungen | 21 667 | 19 681 | 1 761 | 192 | 33 |
| N | Erbringung von sonstigen wirtschaftlichen Dienstleistungen | 12 442 | 10 500 | 1 454 | 430 | 58 |
| P | Erziehung und Unterricht | 5 355 | 3 604 | 1 530 | 188 | 33 |
| Q | Gesundheits- und Sozialwesen | 13 806 | 9 872 | 2 881 | 893 | 160 |
| R | Kunst, Unterhaltung und Erholung | 4 770 | 4 146 | 551 | 65 | 8 |
| S | Erbringung von sonstigen Dienstleistungen | 10 882 | 9 918 | 822 | 121 | 21 |
| Insgesamt | | 177 808 | 147 452 | 24 850 | 4 778 | 728 |

| Anteil in % | | | | | | |
|-------------|--|-----|------|------|-----|-----|
| B | Bergbau und Gewinnung von Steinen und Erden | 100 | 61,7 | 33,8 | 3,2 | 1,3 |
| C | Verarbeitendes Gewerbe | 100 | 68,9 | 21,7 | 7,4 | 2,0 |
| D | Energieversorgung | 100 | 95,6 | 2,7 | 1,3 | 0,4 |
| E | Wasserversorgung; Abwasser- und Abfallentsorgung und Beseitigung von Umweltverschmutzungen | 100 | 63,5 | 26,9 | 8,6 | 1,0 |
| F | Baugewerbe | 100 | 86,7 | 12,1 | 1,1 | 0,1 |
| G | Handel; Instandhaltung und Reparatur von Kraftfahrzeugen | 100 | 79,7 | 17,6 | 2,6 | 0,2 |
| H | Verkehr und Lagerei | 100 | 68,5 | 23,4 | 7,1 | 0,9 |
| I | Gastgewerbe | 100 | 79,7 | 18,5 | 1,8 | - |
| J | Information und Kommunikation | 100 | 88,6 | 8,8 | 2,4 | 0,2 |
| K | Erbringung von Finanz- und Versicherungsdienstleistungen | 100 | 91,3 | 6,3 | 1,8 | 0,6 |
| L | Grundstücks- und Wohnungswesen | 100 | 97,8 | 2,0 | 0,2 | - |
| M | Erbringung von freiberuflichen, wissenschaftlichen und technischen Dienstleistungen | 100 | 90,8 | 8,1 | 0,9 | 0,2 |
| N | Erbringung von sonstigen wirtschaftlichen Dienstleistungen | 100 | 84,4 | 11,7 | 3,5 | 0,5 |
| P | Erziehung und Unterricht | 100 | 67,3 | 28,6 | 3,5 | 0,6 |
| Q | Gesundheits- und Sozialwesen | 100 | 71,5 | 20,9 | 6,5 | 1,2 |
| R | Kunst, Unterhaltung und Erholung | 100 | 86,9 | 11,6 | 1,4 | 0,2 |
| S | Erbringung von sonstigen Dienstleistungen | 100 | 91,1 | 7,6 | 1,1 | 0,2 |
| Insgesamt | | 100 | 82,9 | 14,0 | 2,7 | 0,4 |

| WZ 2008 | Wirtschaftsabschnitt | Insgesamt | mit ... abhängig Beschäftigten | | | |
|------------|----------------------|-----------|--------------------------------|---------|----------|--------------|
| | | | 0 – 10 | 10 – 50 | 50 – 250 | 250 und mehr |

| Anzahl | | | | | | |
|-----------|--|-----------|---------|---------|---------|---------|
| B | Bergbau und Gewinnung von Steinen und Erden | 2 648 | 297 | 1 227 | . | . |
| C | Verarbeitendes Gewerbe | 347 906 | 19 466 | 53 558 | 92 892 | 181 990 |
| D | Energieversorgung | 11 217 | 844 | 1 669 | 3 786 | 4 917 |
| E | Wasserversorgung; Abwasser- und Abfallentsorgung und Beseitigung von Umweltverschmutzungen | 15 096 | 1 337 | 4 397 | 6 417 | 2 945 |
| F | Baugewerbe | 111 581 | 40 729 | 46 807 | 19 545 | 4 501 |
| G | Handel; Instandhaltung und Reparatur von Kraftfahrzeugen | 268 806 | 58 037 | 111 714 | 74 079 | 24 976 |
| H | Verkehr und Lagerei | 110 162 | 9 534 | 27 631 | 39 622 | 33 376 |
| I | Gastgewerbe | 105 452 | 30 391 | 51 936 | 20 650 | 2 476 |
| J | Information und Kommunikation | 44 386 | 6 828 | 10 556 | 13 781 | 13 222 |
| K | Erbringung von Finanz- und Versicherungsdienstleistungen | 39 120 | 8 659 | 5 821 | 9 066 | 15 573 |
| L | Grundstücks- und Wohnungswesen | 17 598 | 11 785 | 3 871 | . | . |
| M | Erbringung von freiberuflichen, wissenschaftlichen und technischen Dienstleistungen | 100 840 | 27 796 | 33 900 | 18 155 | 20 990 |
| N | Erbringung von sonstigen wirtschaftlichen Dienstleistungen | 123 262 | 19 081 | 31 775 | 43 613 | 28 794 |
| P | Erziehung und Unterricht | 82 240 | 8 599 | 32 303 | 16 858 | 24 481 |
| Q | Gesundheits- und Sozialwesen | 292 054 | 34 051 | 56 359 | 86 431 | 115 213 |
| R | Kunst, Unterhaltung und Erholung | 27 399 | 6 662 | 11 026 | 5 464 | 4 247 |
| S | Erbringung von sonstigen Dienstleistungen | 58 172 | 19 470 | 15 752 | 11 574 | 11 376 |
| Insgesamt | | 1 757 939 | 303 563 | 500 301 | 464 122 | 489 953 |

| Anteil in % | | | | | | |
|-------------|--|-----|------|------|------|------|
| B | Bergbau und Gewinnung von Steinen und Erden | 100 | 11,2 | 46,3 | . | . |
| C | Verarbeitendes Gewerbe | 100 | 5,6 | 15,4 | 26,7 | 52,3 |
| D | Energieversorgung | 100 | 7,5 | 14,9 | 33,8 | 43,8 |
| E | Wasserversorgung; Abwasser- und Abfallentsorgung und Beseitigung von Umweltverschmutzungen | 100 | 8,9 | 29,1 | 42,5 | 19,5 |
| F | Baugewerbe | 100 | 36,5 | 41,9 | 17,5 | 4,0 |
| G | Handel; Instandhaltung und Reparatur von Kraftfahrzeugen | 100 | 21,6 | 41,6 | 27,6 | 9,3 |
| H | Verkehr und Lagerei | 100 | 8,7 | 25,1 | 36,0 | 30,3 |
| I | Gastgewerbe | 100 | 28,8 | 49,3 | 19,6 | 2,3 |
| J | Information und Kommunikation | 100 | 15,4 | 23,8 | 31,0 | 29,8 |
| K | Erbringung von Finanz- und Versicherungsdienstleistungen | 100 | 22,1 | 14,9 | 23,2 | 39,8 |
| L | Grundstücks- und Wohnungswesen | 100 | 67,0 | 22,0 | . | . |
| M | Erbringung von freiberuflichen, wissenschaftlichen und technischen Dienstleistungen | 100 | 27,6 | 33,6 | 18,0 | 20,8 |
| N | Erbringung von sonstigen wirtschaftlichen Dienstleistungen | 100 | 15,5 | 25,8 | 35,4 | 23,4 |
| P | Erziehung und Unterricht | 100 | 10,5 | 39,3 | 20,5 | 29,8 |
| Q | Gesundheits- und Sozialwesen | 100 | 11,7 | 19,3 | 29,6 | 39,4 |
| R | Kunst, Unterhaltung und Erholung | 100 | 24,3 | 40,2 | 19,9 | 15,5 |
| S | Erbringung von sonstigen Dienstleistungen | 100 | 33,5 | 27,1 | 19,9 | 19,6 |
| Insgesamt | | 100 | 17,3 | 28,5 | 26,4 | 27,9 |

| Verwaltungsbezirk | Insgesamt | mit ... abhängig Beschäftigten | | | |
|------------------------------|-----------|--------------------------------|---------|----------|--------------|
| | | 0 – 10 | 10 – 50 | 50 – 250 | 250 und mehr |
| | | Anzahl | | | |
| Frankenthal (Pfalz), St. | 1 854 | 1 489 | 295 | 62 | 8 |
| Kaiserslautern, St. | 4 594 | 3 647 | 720 | 189 | 38 |
| Koblenz, St. | 5 968 | 4 705 | 961 | 255 | 47 |
| Landau i. d. Pf., St. | 2 591 | 2 067 | 434 | 71 | 19 |
| Ludwigshafen a. Rh., St. | 5 894 | 4 767 | 857 | 222 | 48 |
| Mainz, St. | 10 688 | 8 734 | 1 514 | 366 | 74 |
| Neustadt a. d. Weinstr., St. | 2 806 | 2 377 | 346 | 77 | 6 |
| Pirmasens, St. | 1 986 | 1 626 | 286 | 64 | 10 |
| Speyer, St. | 2 642 | 2 117 | 417 | 86 | 22 |
| Trier, St. | 4 959 | 3 925 | 822 | 185 | 27 |
| Worms, St. | 3 561 | 2 944 | 485 | 114 | 18 |
| Zweibrücken, St. | 1 547 | 1 226 | 262 | 51 | 8 |
| Ahrweiler | 6 275 | 5 287 | 841 | 127 | 20 |
| Altenkirchen (Ww.) | 5 307 | 4 318 | 800 | 176 | 13 |
| Alzey-Worms | 5 427 | 4 634 | 691 | 88 | 14 |
| Bad Dürkheim | 6 118 | 5 267 | 733 | 111 | 7 |
| Bad Kreuznach | 6 862 | 5 699 | 945 | 185 | 33 |
| Bernkastel-Wittlich | 5 208 | 4 281 | 772 | 136 | 19 |
| Birkenfeld | 3 546 | 2 961 | 480 | 90 | 15 |
| Cochem-Zell | 2 992 | 2 491 | 427 | 65 | 9 |
| Donnersbergkreis | 2 959 | 2 501 | 373 | 76 | 9 |
| Eifelkreis Bitburg-Prüm | 4 194 | 3 480 | 595 | 110 | 9 |
| Germersheim | 5 053 | 4 232 | 686 | 120 | 15 |
| Kaiserslautern | 4 202 | 3 539 | 575 | 78 | 10 |
| Kusel | 2 251 | 1 881 | 328 | 38 | 4 |
| Mainz-Bingen | 9 227 | 7 913 | 1 122 | 170 | 22 |
| Mayen-Koblenz | 9 258 | 7 605 | 1 377 | 237 | 39 |
| Neuwied | 8 338 | 6 976 | 1 083 | 239 | 40 |
| Rhein-Hunsrück-Kreis | 4 742 | 3 875 | 695 | 146 | 26 |
| Rhein-Lahn-Kreis | 5 061 | 4 279 | 654 | 113 | 15 |
| Rhein-Pfalz-Kreis | 5 719 | 4 954 | 657 | 103 | 5 |
| Südliche Weinstraße | 4 868 | 4 162 | 603 | 89 | 14 |
| Südwestpfalz | 3 510 | 3 006 | 441 | 61 | 2 |
| Trier-Saarburg | 5 221 | 4 383 | 704 | 116 | 18 |
| Vulkaneifel | 2 742 | 2 235 | 421 | 80 | 6 |
| Westerwaldkreis | 9 638 | 7 869 | 1 448 | 282 | 39 |
| Rheinland-Pfalz | 177 808 | 147 452 | 24 850 | 4 778 | 728 |

| Verwaltungsbezirk | Ins- gesamt | Davon in den Wirtschaftsabschnitten | | | | | | | |
|------------------------------|----------------|--|--------------------------------|-----------------------------|----------------------------|-----------------|---|---------------------------|------------------|
| | | B | C | D | E | F | G | H | I |
| | | Bergbau und Ge- winnung von Steinen und Erden | Verarbei- tendes Gewerbe | Energie- versor- gung | Wasser- versor- gung | Bau- gewerbe | Handel; Instand- haltung und Reparatur von Kfz | Verkehr und Lagerei | Gast- gewerbe |
| | Anzahl | | | | | | | | |
| Frankenthal (Pfalz), St. | 1 854 | 1 | 96 | 14 | 3 | 246 | 353 | 76 | 140 |
| Kaiserslautern, St. | 4 594 | 2 | 177 | 37 | 9 | 326 | 856 | 147 | 447 |
| Koblenz, St. | 5 968 | 2 | 187 | 27 | 20 | 404 | 1 024 | 262 | 477 |
| Landau i. d. Pf., St. | 2 591 | 3 | 114 | 27 | 12 | 209 | 500 | 37 | 170 |
| Ludwigshafen a. Rh., St. | 5 894 | 1 | 219 | 44 | 13 | 779 | 923 | 254 | 498 |
| Mainz, St. | 10 688 | 3 | 327 | 76 | 19 | 636 | 1 486 | 328 | 727 |
| Neustadt a. d. Weinstr., St. | 2 806 | - | 147 | 27 | 5 | 285 | 489 | 59 | 212 |
| Pirmasens, St. | 1 986 | - | 137 | 23 | 10 | 191 | 459 | 47 | 148 |
| Speyer, St. | 2 642 | 2 | 123 | 19 | 7 | 234 | 502 | 73 | 220 |
| Trier, St. | 4 959 | 2 | 195 | 59 | 20 | 313 | 1 000 | 111 | 434 |
| Worms, St. | 3 561 | 2 | 169 | 38 | 13 | 432 | 662 | 150 | 282 |
| Zweibrücken, St. | 1 547 | 1 | 96 | 14 | 7 | 147 | 362 | 38 | 124 |
| Ahrweiler | 6 275 | 8 | 438 | 90 | 23 | 923 | 1 060 | 170 | 530 |
| Altenkirchen (Ww.) | 5 307 | - | 552 | 87 | 33 | 720 | 966 | 128 | 271 |
| Alzey-Worms | 5 427 | 3 | 319 | 180 | 20 | 721 | 969 | 164 | 341 |
| Bad Dürkheim | 6 118 | 1 | 368 | 93 | 14 | 678 | 1 104 | 154 | 578 |
| Bad Kreuznach | 6 862 | 4 | 466 | 89 | 29 | 754 | 1 273 | 184 | 516 |
| Bernkastel-Wittlich | 5 208 | 9 | 416 | 123 | 19 | 597 | 935 | 143 | 673 |
| Birkenfeld | 3 546 | 1 | 438 | 36 | 24 | 391 | 832 | 75 | 245 |
| Cochem-Zell | 2 992 | 1 | 197 | 93 | 5 | 339 | 569 | 88 | 564 |
| Donnersbergkreis | 2 959 | 1 | 235 | 99 | 15 | 344 | 522 | 90 | 183 |
| Eifelkreis Bitburg-Prüm | 4 194 | 7 | 335 | 268 | 21 | 485 | 756 | 112 | 418 |
| Germersheim | 5 053 | 13 | 327 | 71 | 34 | 622 | 945 | 186 | 371 |
| Kaiserslautern | 4 202 | 1 | 261 | 110 | 33 | 616 | 779 | 124 | 354 |
| Kusel | 2 251 | 3 | 154 | 49 | 18 | 302 | 439 | 63 | 154 |
| Mainz-Bingen | 9 227 | 5 | 465 | 128 | 30 | 1 127 | 1 475 | 255 | 622 |
| Mayen-Koblenz | 9 258 | 25 | 701 | 137 | 44 | 1 087 | 1 874 | 311 | 656 |
| Neuwied | 8 338 | 8 | 644 | 89 | 36 | 1 117 | 1 592 | 252 | 469 |
| Rhein-Hunsrück-Kreis | 4 742 | 1 | 352 | 109 | 18 | 709 | 857 | 148 | 371 |
| Rhein-Lahn-Kreis | 5 061 | 5 | 352 | 86 | 23 | 611 | 848 | 139 | 421 |
| Rhein-Pfalz-Kreis | 5 719 | 5 | 329 | 84 | 36 | 827 | 1 036 | 230 | 361 |
| Südliche Weinstraße | 4 868 | 2 | 349 | 99 | 24 | 612 | 867 | 99 | 506 |
| Südwestpfalz | 3 510 | - | 303 | 69 | 16 | 500 | 733 | 88 | 305 |
| Trier-Saarburg | 5 221 | 9 | 371 | 102 | 26 | 718 | 924 | 138 | 474 |
| Vulkaneifel | 2 742 | 9 | 237 | 80 | 13 | 340 | 510 | 75 | 287 |
| Westerwaldkreis | 9 638 | 14 | 941 | 128 | 37 | 1 288 | 1 889 | 263 | 484 |
| Rheinland-Pfalz | 177 808 | 154 | 11 537 | 2 904 | 729 | 20 630 | 32 370 | 5 261 | 14 033 |

| Verwaltungsbezirk | Davon in den Wirtschaftsabschnitten | | | | | | | | |
|------------------------------|-------------------------------------|--|--------------------------------|--|--|--------------------------|------------------------------|----------------------------------|---|
| | J | K | L | M | N | P | Q | R | S |
| | Information und Kommunikation | Erbringung von Finanz- und Versicherungsdienstleistungen | Grundstücks- und Wohnungswesen | Erbringung von freiberufl., wissensch. und techn. Dienstleistungen | Erbringung von sonstigen wirtschaftlichen Dienstleistungen | Erziehung und Unterricht | Gesundheits- und Sozialwesen | Kunst, Unterhaltung und Erholung | Erbringung von sonstigen Dienstleistungen |
| | Anzahl | | | | | | | | |
| Frankenthal (Pfalz), St. | 45 | 31 | 136 | 206 | 118 | 53 | 166 | 47 | 123 |
| Kaiserslautern, St. | 193 | 122 | 365 | 631 | 262 | 127 | 440 | 127 | 326 |
| Koblenz, St. | 258 | 185 | 509 | 890 | 378 | 180 | 577 | 183 | 405 |
| Landau i. d. Pf., St. | 107 | 69 | 198 | 413 | 162 | 81 | 267 | 59 | 163 |
| Ludwigshafen a. Rh., St. | 197 | 127 | 425 | 614 | 492 | 170 | 589 | 155 | 394 |
| Mainz, St. | 649 | 289 | 1 038 | 1 816 | 729 | 306 | 1 022 | 420 | 817 |
| Neustadt a. d. Weinstr., St. | 86 | 71 | 191 | 418 | 187 | 83 | 261 | 77 | 208 |
| Pirmasens, St. | 48 | 57 | 118 | 232 | 121 | 37 | 192 | 40 | 126 |
| Speyer, St. | 78 | 77 | 198 | 342 | 162 | 85 | 248 | 77 | 195 |
| Trier, St. | 152 | 162 | 374 | 703 | 284 | 149 | 473 | 138 | 390 |
| Worms, St. | 119 | 84 | 238 | 408 | 227 | 89 | 265 | 135 | 248 |
| Zweibrücken, St. | 48 | 36 | 102 | 154 | 95 | 48 | 157 | 40 | 78 |
| Ahrweiler | 199 | 133 | 306 | 755 | 510 | 163 | 441 | 189 | 337 |
| Altenkirchen (Ww.) | 162 | 150 | 322 | 574 | 378 | 176 | 383 | 104 | 301 |
| Alzey-Worms | 167 | 129 | 256 | 668 | 498 | 172 | 344 | 129 | 347 |
| Bad Dürkheim | 166 | 165 | 371 | 850 | 422 | 189 | 460 | 164 | 341 |
| Bad Kreuznach | 205 | 169 | 394 | 867 | 512 | 234 | 545 | 181 | 440 |
| Bernkastel-Wittlich | 107 | 133 | 316 | 491 | 363 | 134 | 375 | 115 | 259 |
| Birkenfeld | 69 | 89 | 183 | 295 | 188 | 100 | 269 | 92 | 219 |
| Cochem-Zell | 71 | 60 | 123 | 217 | 162 | 86 | 216 | 46 | 155 |
| Donnersbergkreis | 76 | 77 | 173 | 315 | 209 | 117 | 246 | 81 | 176 |
| Eifelkreis Bitburg-Prüm | 83 | 136 | 225 | 394 | 242 | 114 | 257 | 109 | 232 |
| Germersheim | 169 | 126 | 305 | 548 | 338 | 194 | 334 | 155 | 315 |
| Kaiserslautern | 97 | 105 | 239 | 384 | 281 | 141 | 324 | 75 | 278 |
| Kusel | 46 | 62 | 93 | 207 | 154 | 90 | 215 | 55 | 147 |
| Mainz-Bingen | 388 | 238 | 577 | 1 386 | 699 | 286 | 666 | 304 | 576 |
| Mayen-Koblenz | 264 | 241 | 506 | 1 076 | 654 | 278 | 655 | 237 | 512 |
| Neuwied | 251 | 200 | 449 | 1 041 | 646 | 214 | 618 | 216 | 496 |
| Rhein-Hunsrück-Kreis | 132 | 102 | 250 | 552 | 310 | 146 | 323 | 122 | 240 |
| Rhein-Lahn-Kreis | 142 | 123 | 253 | 606 | 442 | 169 | 397 | 129 | 315 |
| Rhein-Pfalz-Kreis | 188 | 167 | 359 | 676 | 451 | 153 | 362 | 137 | 318 |
| Südliche Weinstraße | 136 | 145 | 275 | 548 | 309 | 156 | 329 | 126 | 286 |
| Südwestpfalz | 90 | 75 | 145 | 351 | 237 | 106 | 231 | 67 | 194 |
| Trier-Saarburg | 107 | 161 | 317 | 551 | 356 | 165 | 371 | 129 | 302 |
| Vulkaneifel | 56 | 63 | 119 | 287 | 173 | 83 | 185 | 89 | 136 |
| Westerwaldkreis | 313 | 267 | 530 | 1 201 | 691 | 281 | 603 | 221 | 487 |
| Rheinland-Pfalz | 5 664 | 4 626 | 10 978 | 21 667 | 12 442 | 5 355 | 13 806 | 4 770 | 10 882 |

| Verwaltungsbezirk | Ins- gesamt | Davon in den Wirtschaftsabschnitten | | | | | | | |
|------------------------------|----------------|--|--------------------------------|-----------------------------|----------------------------|-----------------|---|---------------------------|------------------|
| | | B | C | D | E | F | G | H | I |
| | | Bergbau und Ge- winnung von Steinen und Erden | Verarbei- tendes Gewerbe | Energie- versor- gung | Wasser- versor- gung | Bau- gewerbe | Handel; Instand- haltung und Reparatur von Kfz | Verkehr und Lagerei | Gast- gewerbe |
| | Anzahl | | | | | | | | |
| Frankenthal (Pfalz), St. | 22 871 | . | 4 863 | . | . | 1 144 | 3 465 | 3 487 | 937 |
| Kaiserslautern, St. | 66 968 | . | 8 381 | . | 568 | 2 342 | 9 121 | 4 791 | 4 843 |
| Koblenz, St. | 89 952 | . | 10 128 | . | 392 | 2 859 | 12 902 | 8 653 | 4 971 |
| Landau i. d. Pf., St. | 30 012 | . | 2 688 | . | 281 | 1 142 | 5 200 | 858 | 1 606 |
| Ludwigshafen a. Rh., St. | 114 025 | . | . | 1 494 | . | 4 963 | 9 259 | 5 907 | 2 957 |
| Mainz, St. | 149 712 | . | 10 216 | . | . | 4 066 | 16 576 | 9 160 | 8 844 |
| Neustadt a. d. Weinstr., St. | 21 777 | - | 1 525 | . | . | 1 503 | 4 489 | 759 | 1 236 |
| Pirmasens, St. | 22 126 | - | 4 582 | . | 274 | 1 032 | 4 359 | 622 | 871 |
| Speyer, St. | 35 990 | . | 5 356 | . | 80 | 1 229 | 5 124 | 2 862 | 2 109 |
| Trier, St. | 64 262 | . | 6 810 | . | 1 725 | 2 446 | 9 714 | 3 110 | 5 659 |
| Worms, St. | 40 672 | . | 6 613 | . | 641 | 2 213 | 6 098 | 4 697 | 1 853 |
| Zweibrücken, St. | 18 679 | . | 4 878 | . | . | 721 | 3 061 | 965 | 1 088 |
| Ahrweiler | 47 161 | 70 | 9 011 | 79 | 253 | 4 235 | 7 714 | 2 629 | 3 666 |
| Altenkirchen (Ww.) | 48 206 | - | 14 904 | 274 | 330 | 4 578 | 7 386 | 2 155 | 1 789 |
| Alzey-Worms | 39 467 | 21 | 5 490 | 223 | 317 | 3 559 | 6 850 | 2 589 | 2 282 |
| Bad Dürkheim | 39 233 | . | 4 886 | 302 | . | 2 659 | 7 392 | 2 387 | 4 193 |
| Bad Kreuznach | 65 380 | . | 12 031 | . | 359 | 3 958 | 10 815 | 4 091 | 3 740 |
| Bernkastel-Wittlich | 49 062 | 195 | 13 684 | 162 | 230 | 4 337 | 7 139 | 2 488 | 4 283 |
| Birkenfeld | 30 743 | . | 6 908 | . | 307 | 2 705 | 4 966 | 868 | 1 706 |
| Cochem-Zell | 24 560 | . | 2 982 | . | 71 | 2 447 | 4 574 | 1 303 | 3 004 |
| Donnersbergkreis | 25 314 | . | 6 779 | . | 151 | 1 482 | 3 076 | 1 521 | 1 117 |
| Eifelkreis Bitburg-Prüm | 34 853 | 64 | 9 408 | 105 | 373 | 3 033 | 6 220 | 1 537 | 2 502 |
| Germersheim | 52 904 | 120 | . | . | 539 | 2 499 | 9 138 | 4 602 | 1 978 |
| Kaiserslautern | 30 154 | . | 3 981 | . | 609 | 2 958 | 4 763 | 1 879 | 2 218 |
| Kusel | 15 280 | . | 2 513 | . | 134 | 1 254 | 2 903 | 705 | 902 |
| Mainz-Bingen | 71 894 | 51 | 14 302 | 219 | 494 | 5 349 | 14 267 | 4 886 | 4 283 |
| Mayen-Koblenz | 86 176 | 332 | 17 630 | 609 | 844 | 5 680 | 14 871 | 6 222 | 5 102 |
| Neuwied | 80 114 | . | 20 595 | . | 620 | 5 454 | 11 784 | 4 522 | 3 010 |
| Rhein-Hunsrück-Kreis | 48 079 | . | 10 482 | . | 429 | 4 399 | 6 586 | 3 836 | 3 463 |
| Rhein-Lahn-Kreis | 39 405 | 41 | 8 170 | 133 | 237 | 2 983 | 7 058 | 1 477 | 2 318 |
| Rhein-Pfalz-Kreis | 34 827 | 49 | 3 626 | 377 | 779 | 3 907 | 6 792 | 3 191 | 1 626 |
| Südliche Weinstraße | 38 328 | . | 7 406 | . | 305 | 2 354 | 5 743 | 1 425 | 3 518 |
| Südwestpfalz | 19 863 | - | 4 237 | 54 | 121 | 2 061 | 3 733 | 1 133 | 2 097 |
| Trier-Saarburg | 43 433 | . | 11 297 | 103 | 267 | 3 914 | 7 473 | 1 953 | 3 209 |
| Vulkaneifel | 25 103 | . | 6 045 | . | 172 | 2 015 | 4 048 | 1 188 | 2 470 |
| Westerwaldkreis | 91 358 | 488 | 23 494 | 161 | 683 | 8 101 | 14 150 | 5 706 | 4 002 |
| Rheinland-Pfalz | 1 757 939 | 2 648 | 347 906 | 11 217 | 15 096 | 111 581 | 268 806 | 110 162 | 105 452 |

| Verwaltungsbezirk | Davon in den Wirtschaftsabschnitten | | | | | | | | |
|------------------------------|-------------------------------------|--|--------------------------------|--|--|--------------------------|------------------------------|----------------------------------|---|
| | J | K | L | M | N | P | Q | R | S |
| | Information und Kommunikation | Erbringung von Finanz- und Versicherungsdienstleistungen | Grundstücks- und Wohnungswesen | Erbringung von freiberufl., wissensch. und techn. Dienstleistungen | Erbringung von sonstigen wirtschaftlichen Dienstleistungen | Erziehung und Unterricht | Gesundheits- und Sozialwesen | Kunst, Unterhaltung und Erholung | Erbringung von sonstigen Dienstleistungen |
| | Anzahl | | | | | | | | |
| Frankenthal (Pfalz), St. | 306 | 203 | 294 | 1 197 | 2 088 | 687 | 3 016 | 277 | 627 |
| Kaiserslautern, St. | 2 726 | 1 160 | 783 | 5 571 | 6 205 | 5 816 | 10 759 | 1 741 | 1 590 |
| Koblenz, St. | 3 977 | 7 248 | 1 085 | 5 843 | 7 048 | 3 340 | 15 618 | 2 207 | 2 736 |
| Landau i. d. Pf., St. | 563 | . | 333 | 3 219 | 2 446 | 2 574 | 6 263 | 370 | 1 031 |
| Ludwigshafen a. Rh., St. | 4 453 | 1 334 | 1 162 | 3 828 | 11 248 | 3 578 | 16 324 | 998 | 2 269 |
| Mainz, St. | 13 203 | 5 427 | 1 530 | 14 008 | 12 329 | 11 106 | 26 466 | 4 258 | 10 105 |
| Neustadt a. d. Weinstr., St. | 491 | 483 | 298 | 1 790 | 1 737 | 1 338 | 3 975 | 374 | 1 482 |
| Pirmasens, St. | 270 | . | . | 1 155 | 1 041 | 359 | 5 749 | 321 | 506 |
| Speyer, St. | 467 | 863 | 507 | 1 899 | 3 075 | 1 006 | 7 444 | 488 | 3 125 |
| Trier, St. | 1 388 | 1 434 | 965 | 3 224 | 3 460 | 4 029 | 15 351 | 865 | 3 600 |
| Worms, St. | 588 | 979 | . | 1 948 | 3 548 | 1 414 | 7 367 | 693 | 1 004 |
| Zweibrücken, St. | 429 | 219 | 200 | 491 | 1 989 | 981 | 2 550 | 283 | 426 |
| Ahrweiler | 1 255 | 785 | 408 | 2 452 | 2 908 | 1 630 | 7 216 | 1 377 | 1 473 |
| Altenkirchen (Ww.) | 448 | 767 | 414 | 2 188 | 2 537 | 1 671 | 7 144 | 386 | 1 236 |
| Alzey-Worms | 674 | 535 | 405 | 3 437 | 4 026 | 1 854 | 5 608 | 475 | 1 120 |
| Bad Dürkheim | 377 | 954 | 508 | 2 317 | 2 032 | 1 461 | 7 335 | 1 110 | 1 138 |
| Bad Kreuznach | 1 147 | 1 355 | 658 | 3 572 | 4 037 | 3 275 | 12 912 | 774 | 1 952 |
| Bernkastel-Wittlich | 317 | 895 | 449 | 1 742 | 2 975 | 1 347 | 7 442 | 460 | 918 |
| Birkenfeld | 215 | 625 | 309 | 1 254 | 1 724 | 1 328 | 6 144 | 629 | 848 |
| Cochem-Zell | 103 | 344 | 117 | 684 | 2 223 | 675 | 4 983 | 179 | 767 |
| Donnersbergkreis | 141 | 463 | 223 | 1 639 | 1 097 | 1 386 | 5 320 | 194 | 613 |
| Eifelkreis Bitburg-Prüm | 217 | 874 | 191 | 1 400 | 1 264 | 1 283 | 4 876 | 601 | 906 |
| Germersheim | 924 | 354 | 447 | 2 032 | 2 755 | 2 472 | 4 763 | 686 | 980 |
| Kaiserslautern | 856 | 618 | 351 | 1 099 | 1 357 | 1 735 | 5 864 | 247 | 1 368 |
| Kusel | 226 | 623 | 110 | 582 | 862 | 949 | 2 889 | 176 | 427 |
| Mainz-Bingen | 1 167 | 852 | 902 | 6 721 | 4 572 | 2 860 | 7 861 | 1 239 | 1 871 |
| Mayen-Koblenz | 1 283 | 1 125 | 718 | 3 826 | 5 703 | 4 165 | 14 988 | 1 115 | 1 965 |
| Neuwied | 905 | 1 336 | 509 | 3 672 | 5 697 | 3 106 | 15 080 | 917 | 2 052 |
| Rhein-Hunsrück-Kreis | 887 | 916 | 448 | 2 497 | 3 108 | 1 970 | 6 759 | 582 | 1 438 |
| Rhein-Lahn-Kreis | 355 | 740 | 412 | 1 321 | 2 373 | 2 250 | 7 124 | 540 | 1 871 |
| Rhein-Pfalz-Kreis | 395 | 424 | 472 | 3 162 | 2 747 | 1 496 | 3 977 | 477 | 1 329 |
| Südliche Weinstraße | 236 | 634 | 349 | 3 324 | 2 032 | 1 536 | 7 991 | 615 | 747 |
| Südwestpfalz | 212 | 228 | 163 | 700 | 767 | 858 | 2 893 | 148 | 459 |
| Trier-Saarburg | 411 | 474 | . | 1 612 | 2 561 | 1 971 | 5 967 | 405 | 1 265 |
| Vulkaneifel | 180 | 389 | . | 1 083 | 868 | 905 | 4 592 | 315 | 541 |
| Westerwaldkreis | 2 598 | 1 638 | 616 | 4 356 | 6 824 | 3 833 | 11 445 | 878 | 2 389 |
| Rheinland-Pfalz | 44 386 | 39 120 | 17 598 | 100 840 | 123 262 | 82 240 | 292 054 | 27 399 | 58 172 |

| WZ 2008 | Wirtschaftsabschnitt Wirtschaftsabteilung | Insgesamt | mit ... abhängig Beschäftigten | | | |
|------------|---|-----------|--------------------------------|---------|----------|-----------------|
| | | | 0 – 10 | 10 – 50 | 50 – 250 | 250 und mehr |
| | | | Anzahl | | | |
| B | Bergbau und Gewinnung von Steinen und Erden | 154 | 95 | 52 | 5 | 2 |
| 05 | Kohlenbergbau | 1 | 1 | - | - | - |
| 06 | Gewinnung von Erdöl und Erdgas | 2 | - | 2 | - | - |
| 07 | Erzbergbau | - | - | - | - | - |
| 08 | Gewinnung von Steinen und Erden, sonstiger Bergbau | 145 | 89 | 49 | 5 | 2 |
| 09 | Erbringung von Dienstleistungen für den Bergbau und für die Gewinnung von Steinen und Erden | 6 | 5 | 1 | - | - |
| C | Verarbeitendes Gewerbe | 11 537 | 7 952 | 2 502 | 854 | 229 |
| 10 | Herstellung von Nahrungs- und Futtermitteln | 1 338 | 788 | 433 | 92 | 25 |
| 11 | Getränkeherstellung | 314 | 222 | 65 | 21 | 6 |
| 12 | Tabakverarbeitung | 6 | 4 | - | - | 2 |
| 13 | Herstellung von Textilien | 152 | 125 | 20 | 5 | 2 |
| 14 | Herstellung von Bekleidung | 102 | 94 | 6 | 2 | - |
| 15 | Herstellung von Leder, Lederwaren und Schuhen | 111 | 84 | 19 | 6 | 2 |
| 16 | Herstellung von Holz-, Flecht-, Korb- und Korkwaren (ohne Möbel) | 721 | 578 | 107 | 27 | 9 |
| 17 | Herstellung von Papier, Pappe und Waren daraus | 118 | 37 | 34 | 37 | 10 |
| 18 | Herstellung von Druckerzeugnissen; Vervielfältigung von bespielten Ton-, Bild- und Datenträgern | 490 | 404 | 63 | 20 | 3 |
| 19 | Kokerei und Mineralölverarbeitung | 5 | 4 | - | 1 | - |
| 20 | Herstellung von chemischen Erzeugnissen | 249 | 121 | 63 | 51 | 14 |
| 21 | Herstellung von pharmazeutischen Erzeugnissen | 32 | 19 | 4 | 4 | 5 |
| 22 | Herstellung von Gummi- und Kunststoffwaren | 415 | 186 | 123 | 85 | 21 |
| 23 | Herstellung von Glas und Glaswaren, Keramik, Verarbeitung von Steinen und Erden | 819 | 594 | 149 | 63 | 13 |
| 24 | Metallerzeugung und -bearbeitung | 96 | 37 | 28 | 22 | 9 |
| 25 | Herstellung von Metallerzeugnissen | 2 357 | 1 673 | 521 | 143 | 20 |
| 26 | Herstellung von Datenverarbeitungsgeräten, elektronischen und optischen Erzeugnissen | 347 | 243 | 71 | 23 | 10 |
| 27 | Herstellung von elektrischen Ausrüstungen | 304 | 189 | 70 | 36 | 9 |
| 28 | Maschinenbau | 961 | 562 | 249 | 111 | 39 |
| 29 | Herstellung von Kraftwagen und Kraftwagenteilen | 203 | 127 | 43 | 20 | 13 |
| 30 | Sonstiger Fahrzeugbau | 63 | 42 | 13 | 5 | 3 |
| 31 | Herstellung von Möbeln | 372 | 302 | 60 | 9 | 1 |
| 32 | Herstellung von sonstigen Waren | 1 059 | 870 | 163 | 22 | 4 |
| 33 | Reparatur und Installation von Maschinen und Ausrüstungen | 903 | 647 | 198 | 49 | 9 |
| D | Energieversorgung | 2 904 | 2 777 | 78 | 37 | 12 |
| 35 | Energieversorgung | 2 904 | 2 777 | 78 | 37 | 12 |
| E | Wasserversorgung; Abwasser- und Abfallentsorgung und Beseitigung von Umweltverschmutzungen | 729 | 463 | 196 | 63 | 7 |
| 36 | Wasserversorgung | 141 | 92 | 40 | 9 | - |
| 37 | Abwasserentsorgung | 143 | 87 | 43 | 12 | 1 |
| 38 | Sammlung, Behandlung und Beseitigung von Abfällen; Rückgewinnung | 422 | 267 | 109 | 40 | 6 |
| 39 | Beseitigung von Umweltverschmutzungen und sonstige Entsorgung | 23 | 17 | 4 | 2 | - |

| WZ 2008 | Wirtschaftsabschnitt Wirtschaftsabteilung | Insgesamt | mit ... abhängig Beschäftigten | | | |
|------------|---|-----------|--------------------------------|---------|----------|-----------------|
| | | | 0 – 10 | 10 – 50 | 50 – 250 | 250 und mehr |
| | | | Anzahl | | | |
| F | Baugewerbe | 20 630 | 17 888 | 2 501 | 228 | 13 |
| 41 | Hochbau | 1 427 | 1 155 | 246 | 24 | 2 |
| 42 | Tiefbau | 899 | 582 | 237 | 73 | 7 |
| 43 | Vorbereitende Baustellenarbeiten, Bauinstallation und sonstiges Ausbaugewerbe | 18 304 | 16 151 | 2 018 | 131 | 4 |
| G | Handel; Instandhaltung und Reparatur von Kraftfahrzeugen | 32 370 | 25 789 | 5 695 | 833 | 53 |
| 45 | Handel mit Kraftfahrzeugen; Instandhaltung und Reparatur von Kraftfahrzeugen | 6 560 | 5 536 | 894 | 124 | 6 |
| 46 | Großhandel (ohne Handel mit Kraftfahrzeugen) | 7 181 | 5 747 | 1 174 | 239 | 21 |
| 47 | Einzelhandel (ohne Handel mit Kraftfahrzeugen) | 18 629 | 14 506 | 3 627 | 470 | 26 |
| H | Verkehr und Lagerei | 5 261 | 3 605 | 1 231 | 376 | 49 |
| 49 | Landverkehr und Transport in Rohrfernleitungen | 3 261 | 2 323 | 758 | 160 | 20 |
| 50 | Schifffahrt | 67 | 56 | 9 | 2 | - |
| 51 | Luftfahrt | 33 | 27 | 4 | 1 | 1 |
| 52 | Lagerei sowie Erbringung von sonstigen Dienstleistungen für den Verkehr | 1 106 | 669 | 296 | 126 | 15 |
| 53 | Post-, Kurier- und Expressdienste | 794 | 530 | 164 | 87 | 13 |
| I | Gastgewerbe | 14 033 | 11 182 | 2 590 | 255 | 6 |
| 55 | Beherbergung | 3 326 | 2 530 | 702 | 93 | 1 |
| 56 | Gastronomie | 10 707 | 8 652 | 1 888 | 162 | 5 |
| J | Information und Kommunikation | 5 664 | 5 017 | 497 | 136 | 14 |
| 58 | Verlagswesen | 311 | 248 | 48 | 13 | 2 |
| 59 | Herstellung, Verleih und Vertrieb von Filmen und Fernsehprogrammen; Kinos; Tonstudios und Verlegen von Musik | 392 | 338 | 43 | 11 | - |
| 60 | Rundfunkveranstalter | 26 | 14 | 9 | 1 | 2 |
| 61 | Telekommunikation | 212 | 167 | 28 | 16 | 1 |
| 62 | Erbringung von Dienstleistungen der Informationstechnologie | 4 243 | 3 808 | 337 | 90 | 8 |
| 63 | Informationsdienstleistungen | 480 | 442 | 32 | 5 | 1 |
| K | Erbringung von Finanz- und Versicherungsdienstleistungen | 4 626 | 4 223 | 291 | 83 | 29 |
| 64 | Erbringung von Finanzdienstleistungen | 1 162 | 877 | 197 | 62 | 26 |
| 65 | Versicherungen, Rückversicherungen und Pensionskassen (ohne Sozialversicherung) | 74 | 47 | 14 | 10 | 3 |
| 66 | Mit Finanz- und Versicherungsdienstleistungen verbundene Tätigkeiten | 3 390 | 3 299 | 80 | 11 | - |
| L | Grundstücks- und Wohnungswesen | 10 978 | 10 740 | 218 | 19 | 1 |
| 68 | Grundstücks- und Wohnungswesen | 10 978 | 10 740 | 218 | 19 | 1 |
| M | Erbringung von freiberuflichen, wissenschaftlichen und technischen Dienstleistungen | 21 667 | 19 681 | 1 761 | 192 | 33 |
| 69 | Rechts- und Steuerberatung, Wirtschaftsprüfung | 5 076 | 4 351 | 707 | 17 | 1 |
| 70 | Verwaltung und Führung von Unternehmen und Betrieben; Unternehmensberatung | 5 433 | 5 072 | 286 | 64 | 11 |
| 71 | Architektur- und Ingenieurbüros; technische, physikalische und chemische Untersuchung | 6 118 | 5 545 | 506 | 59 | 8 |
| 72 | Forschung und Entwicklung | 400 | 315 | 48 | 25 | 12 |
| 73 | Werbung und Marktforschung | 1 468 | 1 363 | 91 | 14 | - |
| 74 | Sonstige freiberufliche, wissenschaftliche und technische Tätigkeiten | 2 609 | 2 549 | 53 | 6 | 1 |
| 75 | Veterinärwesen | 563 | 486 | 70 | 7 | - |

| WZ 2008 | Wirtschaftsabschnitt Wirtschaftsabteilung | Insgesamt | mit ... abhängig Beschäftigten | | | |
|------------|--|-----------|--------------------------------|---------|----------|-----------------|
| | | | 0 – 10 | 10 – 50 | 50 – 250 | 250 und mehr |
| | | | Anzahl | | | |
| N | Erbringung von sonstigen wirtschaftlichen Dienstleistungen | 12 442 | 10 500 | 1 454 | 430 | 58 |
| 77 | Vermietung von beweglichen Sachen | 1 314 | 1 185 | 118 | 10 | 1 |
| 78 | Vermittlung und Überlassung von Arbeitskräften | 760 | 335 | 238 | 170 | 17 |
| 79 | Reisebüros, Reiseveranstalter und Erbringung sonstiger Reservierungsdienstleistungen | 590 | 538 | 46 | 4 | 2 |
| 80 | Wach- und Sicherheitsdienste sowie Detekteien | 322 | 175 | 106 | 39 | 2 |
| 81 | Gebäudebetreuung; Garten- und Landschaftsbau | 6 756 | 5 905 | 689 | 134 | 28 |
| 82 | Erbringung von wirtschaftlichen Dienstleistungen für Unternehmen und Privatpersonen a. n. g. | 2 700 | 2 362 | 257 | 73 | 8 |
| P | Erziehung und Unterricht | 5 355 | 3 604 | 1 530 | 188 | 33 |
| 85 | Erziehung und Unterricht | 5 355 | 3 604 | 1 530 | 188 | 33 |
| Q | Gesundheits- und Sozialwesen | 13 806 | 9 872 | 2 881 | 893 | 160 |
| 86 | Gesundheitswesen | 11 015 | 8 752 | 1 993 | 190 | 80 |
| 87 | Heime (ohne Erholungs- und Ferienheime) | 844 | 153 | 212 | 449 | 30 |
| 88 | Sozialwesen (ohne Heime) | 1 947 | 967 | 676 | 254 | 50 |
| R | Kunst, Unterhaltung und Erholung | 4 770 | 4 146 | 551 | 65 | 8 |
| 90 | Kreative, künstlerische und unterhaltende Tätigkeiten | 1 494 | 1 453 | 32 | 6 | 3 |
| 91 | Bibliotheken, Archive, Museen, botanische und zoologische Gärten | 104 | 59 | 34 | 11 | - |
| 92 | Spiel-, Wett- und Lotteriewesen | 618 | 502 | 105 | 11 | - |
| 93 | Erbringung von Dienstleistungen des Sports, der Unterhaltung und der Erholung | 2 554 | 2 132 | 380 | 37 | 5 |
| S | Erbringung von sonstigen Dienstleistungen | 10 882 | 9 918 | 822 | 121 | 21 |
| 94 | Interessenvertretungen sowie kirchliche und sonstige religiöse Vereinigungen (ohne Sozialwesen und Sport) | 2 799 | 2 235 | 474 | 76 | 14 |
| 95 | Reparatur von Datenverarbeitungsgeräten und Gebrauchsgütern | 495 | 476 | 15 | 3 | 1 |
| 96 | Erbringung von sonstigen überwiegend persönlichen Dienstleistungen | 7 588 | 7 207 | 333 | 42 | 6 |
| Insgesamt | | 177 808 | 147 452 | 24 850 | 4 778 | 728 |

| WZ 2008 | Wirtschaftsabschnitt Wirtschaftsabteilung | Insgesamt | mit ... abhängig Beschäftigten | | | |
|------------|---|-----------|--------------------------------|---------|----------|-----------------|
| | | | 0 – 10 | 10 – 50 | 50 – 250 | 250 und mehr |
| | | | Anzahl | | | |
| B | Bergbau und Gewinnung von Steinen und Erden | 2 648 | 297 | 1 227 | . | . |
| 05 | Kohlenbergbau | . | . | - | - | - |
| 06 | Gewinnung von Erdöl und Erdgas | . | - | . | - | - |
| 07 | Erzbergbau | - | - | - | - | - |
| 08 | Gewinnung von Steinen und Erden, sonstiger Bergbau | 2 567 | 286 | 1 157 | . | . |
| 09 | Erbringung von Dienstleistungen für den Bergbau und für die Gewinnung von Steinen und Erden | . | . | . | - | - |
| C | Verarbeitendes Gewerbe | 347 906 | 19 466 | 53 558 | 92 892 | 181 990 |
| 10 | Herstellung von Nahrungs- und Futtermitteln | 33 641 | 2 415 | 8 640 | 9 863 | 12 724 |
| 11 | Getränkeherstellung | 7 676 | 445 | 1 411 | 2 490 | 3 331 |
| 12 | Tabakverarbeitung | . | . | - | - | . |
| 13 | Herstellung von Textilien | 2 194 | 220 | 520 | . | . |
| 14 | Herstellung von Bekleidung | 437 | 110 | . | . | - |
| 15 | Herstellung von Leder, Lederwaren und Schuhen | 2 733 | 140 | 418 | . | . |
| 16 | Herstellung von Holz-, Flecht-, Korb- und Korkwaren (ohne Möbel) | 9 792 | 1 122 | 2 114 | 2 716 | 3 841 |
| 17 | Herstellung von Papier, Pappe und Waren daraus | 9 772 | 88 | 915 | 4 951 | 3 818 |
| 18 | Herstellung von Druckerzeugnissen; Vervielfältigung von bespielten Ton-, Bild- und Datenträgern | 9 027 | 775 | 1 237 | 1 819 | 5 197 |
| 19 | Kokerei und Mineralölverarbeitung | . | . | - | . | - |
| 20 | Herstellung von chemischen Erzeugnissen | 47 289 | 314 | 1 434 | 4 680 | 40 861 |
| 21 | Herstellung von pharmazeutischen Erzeugnissen | 11 755 | 74 | . | 753 | . |
| 22 | Herstellung von Gummi- und Kunststoffwaren | 25 351 | 606 | 2 834 | 9 430 | 12 482 |
| 23 | Herstellung von Glas und Glaswaren, Keramik, Verarbeitung von Steinen und Erden | 19 550 | 1 574 | 3 297 | 6 986 | 7 694 |
| 24 | Metallerzeugung und -bearbeitung | 9 613 | 114 | 650 | 2 325 | 6 524 |
| 25 | Herstellung von Metallerzeugnissen | 39 206 | 4 355 | 10 983 | 14 072 | 9 796 |
| 26 | Herstellung von Datenverarbeitungsgeräten, elektronischen und optischen Erzeugnissen | 8 101 | 523 | 1 507 | 2 614 | 3 457 |
| 27 | Herstellung von elektrischen Ausrüstungen | 11 209 | 397 | 1 666 | 4 439 | 4 708 |
| 28 | Maschinenbau | 44 424 | 1 456 | 5 666 | 12 625 | 24 678 |
| 29 | Herstellung von Kraftwagen und Kraftwagenteilen | 23 496 | 323 | 1 058 | 2 690 | 19 425 |
| 30 | Sonstiger Fahrzeugbau | 4 535 | 135 | 305 | 722 | 3 374 |
| 31 | Herstellung von Möbeln | 3 108 | 689 | 1 196 | . | . |
| 32 | Herstellung von sonstigen Waren | 8 822 | 1 987 | 3 243 | 2 111 | 1 480 |
| 33 | Reparatur und Installation von Maschinen und Ausrüstungen | 13 752 | 1 578 | 4 294 | 4 796 | 3 085 |
| D | Energieversorgung | 11 217 | 844 | 1 669 | 3 786 | 4 917 |
| 35 | Energieversorgung | 11 217 | 844 | 1 669 | 3 786 | 4 917 |
| E | Wasserversorgung; Abwasser- und Abfallentsorgung und Beseitigung von Umweltverschmutzungen | 15 096 | 1 337 | 4 397 | 6 417 | 2 945 |
| 36 | Wasserversorgung | 1 885 | 131 | 1 041 | 713 | - |
| 37 | Abwasserentsorgung | 3 209 | 353 | . | . | . |
| 38 | Sammlung, Behandlung und Beseitigung von Abfällen; Rückgewinnung | 9 732 | 811 | 2 449 | . | . |
| 39 | Beseitigung von Umweltverschmutzungen und sonstige Entsorgung | 270 | 41 | . | . | - |

| WZ 2008 | Wirtschaftsabschnitt Wirtschaftsabteilung | Insgesamt | mit ... abhängig Beschäftigten | | | |
|------------|---|-----------|--------------------------------|---------|----------|-----------------|
| | | | 0 – 10 | 10 – 50 | 50 – 250 | 250 und mehr |
| | | | Anzahl | | | |
| F | Baugewerbe | 111 581 | 40 729 | 46 807 | 19 545 | 4 501 |
| 41 | Hochbau | 10 552 | 3 251 | 4 489 | . | . |
| 42 | Tiefbau | 16 233 | 1 396 | 5 424 | . | . |
| 43 | Vorbereitende Baustellenarbeiten, Bauinstallation und sonstiges Ausbaugewerbe | 84 796 | 36 082 | 36 894 | . | . |
| G | Handel; Instandhaltung und Reparatur von Kraftfahrzeugen | 268 806 | 58 037 | 111 714 | 74 079 | 24 976 |
| 45 | Handel mit Kraftfahrzeugen; Instandhaltung und Reparatur von Kraftfahrzeugen | 45 429 | 11 712 | 17 425 | 11 335 | 4 956 |
| 46 | Großhandel (ohne Handel mit Kraftfahrzeugen) | 69 296 | 11 504 | 24 707 | 22 788 | 10 298 |
| 47 | Einzelhandel (ohne Handel mit Kraftfahrzeugen) | 154 081 | 34 821 | 69 582 | 39 956 | 9 722 |
| H | Verkehr und Lagerei | 110 162 | 9 534 | 27 631 | 39 622 | 33 376 |
| 49 | Landverkehr und Transport in Rohrfernleitungen | 47 511 | 6 135 | 16 341 | 15 391 | 9 645 |
| 50 | Schifffahrt | 526 | 152 | . | . | - |
| 51 | Luftfahrt | 671 | 31 | . | . | . |
| 52 | Lagerei sowie Erbringung von sonstigen Dienstleistungen für den Verkehr | 33 575 | 1 905 | 6 902 | . | . |
| 53 | Post-, Kurier- und Expressdienste | 27 879 | 1 311 | 4 095 | 11 025 | 11 448 |
| I | Gastgewerbe | 105 452 | 30 391 | 51 936 | 20 650 | 2 476 |
| 55 | Beherbergung | 29 285 | 6 256 | 15 039 | . | . |
| 56 | Gastronomie | 76 168 | 24 135 | 36 897 | . | . |
| J | Information und Kommunikation | 44 386 | 6 828 | 10 556 | 13 781 | 13 222 |
| 58 | Verlagswesen | 3 973 | 543 | 979 | . | . |
| 59 | Herstellung, Verleih und Vertrieb von Filmen und Fernsehprogrammen; Kinos; Tonstudios und Verlegen von Musik | 2 381 | 353 | 984 | 1 044 | - |
| 60 | Rundfunkveranstalter | 7 327 | 53 | 208 | . | . |
| 61 | Telekommunikation | 3 193 | 388 | 655 | . | . |
| 62 | Erbringung von Dienstleistungen der Informationstechnologie | 25 279 | 4 896 | 7 023 | 9 029 | 4 331 |
| 63 | Informationsdienstleistungen | 2 233 | 595 | 708 | . | . |
| K | Erbringung von Finanz- und Versicherungsdienstleistungen | 39 120 | 8 659 | 5 821 | 9 066 | 15 573 |
| 64 | Erbringung von Finanzdienstleistungen | 24 392 | 2 341 | 3 961 | . | . |
| 65 | Versicherungen, Rückversicherungen und Pensionskassen (ohne Sozialversicherung) | 6 143 | 95 | . | . | . |
| 66 | Mit Finanz- und Versicherungsdienstleistungen verbundene Tätigkeiten | 8 585 | 6 223 | . | . | - |
| L | Grundstücks- und Wohnungswesen | 17 598 | 11 785 | 3 871 | . | . |
| 68 | Grundstücks- und Wohnungswesen | 17 598 | 11 785 | 3 871 | . | . |
| M | Erbringung von freiberuflichen, wissenschaftlichen und technischen Dienstleistungen | 100 840 | 27 796 | 33 900 | 18 155 | 20 990 |
| 69 | Rechts- und Steuerberatung, Wirtschaftsprüfung | 24 006 | 9 477 | 12 755 | . | . |
| 70 | Verwaltung und Führung von Unternehmen und Betrieben; Unternehmensberatung | 25 162 | 5 053 | 5 988 | 6 223 | 7 899 |
| 71 | Architektur- und Ingenieurbüros; technische, physikalische und chemische Untersuchung | 26 897 | 8 267 | 10 108 | 4 925 | 3 596 |
| 72 | Forschung und Entwicklung | 13 439 | 458 | 1 126 | . | . |
| 73 | Werbung und Marktforschung | 4 932 | 1 718 | 1 771 | 1 443 | - |
| 74 | Sonstige freiberufliche, wissenschaftliche und technische Tätigkeiten | 3 434 | 1 598 | 942 | . | . |
| 75 | Veterinärwesen | 2 972 | 1 225 | 1 210 | 537 | - |

| WZ 2008 | Wirtschaftsabschnitt Wirtschaftsabteilung | Insgesamt | mit ... abhängig Beschäftigten | | | |
|------------|--|-----------|--------------------------------|---------|----------|-----------------|
| | | | 0 – 10 | 10 – 50 | 50 – 250 | 250 und mehr |
| | | | Anzahl | | | |
| N | Erbringung von sonstigen wirtschaftlichen Dienstleistungen | 123 262 | 19 081 | 31 775 | 43 613 | 28 794 |
| 77 | Vermietung von beweglichen Sachen | 4 967 | 1 564 | 2 376 | . | . |
| 78 | Vermittlung und Überlassung von Arbeitskräften | 32 496 | 878 | 6 070 | 17 316 | 8 232 |
| 79 | Reisebüros, Reiseveranstalter und Erbringung sonstiger Reservierungsdienstleistungen | 2 894 | 1 197 | 880 | . | . |
| 80 | Wach- und Sicherheitsdienste sowie Detekteien | 7 946 | 480 | 2 648 | . | . |
| 81 | Gebäudebetreuung; Garten- und Landschaftsbau | 55 000 | 11 995 | 13 910 | 13 807 | 15 288 |
| 82 | Erbringung von wirtschaftlichen Dienstleistungen für Unternehmen und Privatpersonen a. n. g. | 19 961 | 2 967 | 5 891 | 7 481 | 3 622 |
| P | Erziehung und Unterricht | 82 240 | 8 599 | 32 303 | 16 858 | 24 481 |
| 85 | Erziehung und Unterricht | 82 240 | 8 599 | 32 303 | 16 858 | 24 481 |
| Q | Gesundheits- und Sozialwesen | 292 054 | 34 051 | 56 359 | 86 431 | 115 213 |
| 86 | Gesundheitswesen | 159 518 | 30 152 | 33 881 | 19 462 | 76 024 |
| 87 | Heime (ohne Erholungs- und Ferienheime) | 63 347 | 601 | 6 166 | 42 208 | 14 373 |
| 88 | Sozialwesen (ohne Heime) | 69 189 | 3 298 | 16 312 | 24 761 | 24 817 |
| R | Kunst, Unterhaltung und Erholung | 27 399 | 6 662 | 11 026 | 5 464 | 4 247 |
| 90 | Kreative, künstlerische und unterhaltende Tätigkeiten | 3 068 | 580 | 647 | 497 | 1 345 |
| 91 | Bibliotheken, Archive, Museen, botanische und zoologische Gärten | 1 942 | 182 | 851 | 910 | - |
| 92 | Spiel-, Wett- und Lotteriewesen | 4 600 | 1 618 | 1 869 | 1 112 | - |
| 93 | Erbringung von Dienstleistungen des Sports, der Unterhaltung und der Erholung | 17 789 | 4 282 | 7 660 | 2 945 | 2 902 |
| S | Erbringung von sonstigen Dienstleistungen | 58 172 | 19 470 | 15 752 | 11 574 | 11 376 |
| 94 | Interessenvertretungen sowie kirchliche und sonstige religiöse Vereinigungen (ohne Sozialwesen und Sport) | 32 298 | 6 362 | 9 439 | 7 230 | 9 269 |
| 95 | Reparatur von Datenverarbeitungsgeräten und Gebrauchsgütern | 1 625 | 591 | 311 | . | . |
| 96 | Erbringung von sonstigen überwiegend persönlichen Dienstleistungen | 24 249 | 12 517 | 6 002 | . | . |
| Insgesamt | | 1 757 939 | 303 563 | 500 301 | 464 122 | 489 953 |

| WZ 2008 | Wirtschaftsabschnitt | Rechtliche Einheiten | | | Niederlassungen | |
|------------|--|----------------------|--------------------------|----------|-----------------|--------------------------|
| | | insgesamt | abhängig Beschäftigte | Umsatz | insgesamt | abhängig Beschäftigte |
| | | Anzahl | | Mill.EUR | Anzahl | |
| B | Bergbau und Gewinnung von Steinen und Erden | 130 | 2 002 | 601 | 154 | 2 648 |
| C | Verarbeitendes Gewerbe | 10 983 | 344 304 | 101 101 | 11 537 | 347 906 |
| D | Energieversorgung | 2 750 | 9 243 | 11 025 | 2 904 | 11 217 |
| E | Wasserversorgung; Abwasser- und Abfallentsorgung und Beseitigung von Umweltverschmutzungen | 652 | 14 151 | 3 418 | 729 | 15 096 |
| F | Baugewerbe | 20 241 | 110 777 | 18 460 | 20 630 | 111 581 |
| G | Handel; Instandhaltung und Reparatur von Kraftfahrzeugen | 26 969 | 223 987 | 92 386 | 32 370 | 268 806 |
| H | Verkehr und Lagerei | 4 507 | 104 225 | 13 197 | 5 261 | 110 162 |
| I | Gastgewerbe | 13 105 | 100 638 | 5 046 | 14 033 | 105 452 |
| J | Information und Kommunikation | 5 309 | 47 334 | 11 390 | 5 664 | 44 386 |
| K | Erbringung von Finanz- und Versicherungsdienstleistungen | 3 820 | 47 492 | 20 342 | 4 626 | 39 120 |
| L | Grundstücks- und Wohnungswesen | 10 334 | 16 804 | 3 725 | 10 978 | 17 598 |
| M | Erbringung von freiberuflichen, wissenschaftlichen und technischen Dienstleistungen | 20 896 | 92 905 | 19 413 | 21 667 | 100 840 |
| N | Erbringung von sonstigen wirtschaftlichen Dienstleistungen | 11 613 | 115 352 | 8 409 | 12 442 | 123 262 |
| P | Erziehung und Unterricht | 4 560 | 69 822 | 708 | 5 355 | 82 240 |
| Q | Gesundheits- und Sozialwesen | 12 723 | 292 135 | 11 226 | 13 806 | 292 054 |
| R | Kunst, Unterhaltung und Erholung | 4 395 | 27 203 | 1 739 | 4 770 | 27 399 |
| S | Erbringung von sonstigen Dienstleistungen | 10 413 | 56 240 | 1 978 | 10 882 | 58 172 |
| | Insgesamt | 163 400 | 1 674 614 | 324 167 | 177 808 | 1 757 939 |
| | | Anteil in % | | | | |
| B | Bergbau und Gewinnung von Steinen und Erden | 0,1 | 0,1 | 0,2 | 0,1 | 0,2 |
| C | Verarbeitendes Gewerbe | 6,7 | 20,6 | 31,2 | 6,5 | 19,8 |
| D | Energieversorgung | 1,7 | 0,6 | 3,4 | 1,6 | 0,6 |
| E | Wasserversorgung; Abwasser- und Abfallentsorgung und Beseitigung von Umweltverschmutzungen | 0,4 | 0,8 | 1,1 | 0,4 | 0,9 |
| F | Baugewerbe | 12,4 | 6,6 | 5,7 | 11,6 | 6,3 |
| G | Handel; Instandhaltung und Reparatur von Kraftfahrzeugen | 16,5 | 13,4 | 28,5 | 18,2 | 15,3 |
| H | Verkehr und Lagerei | 2,8 | 6,2 | 4,1 | 3,0 | 6,3 |
| I | Gastgewerbe | 8,0 | 6,0 | 1,6 | 7,9 | 6,0 |
| J | Information und Kommunikation | 3,2 | 2,8 | 3,5 | 3,2 | 2,5 |
| K | Erbringung von Finanz- und Versicherungsdienstleistungen | 2,3 | 2,8 | 6,3 | 2,6 | 2,2 |
| L | Grundstücks- und Wohnungswesen | 6,3 | 1,0 | 1,1 | 6,2 | 1,0 |
| M | Erbringung von freiberuflichen, wissenschaftlichen und technischen Dienstleistungen | 12,8 | 5,5 | 6,0 | 12,2 | 5,7 |
| N | Erbringung von sonstigen wirtschaftlichen Dienstleistungen | 7,1 | 6,9 | 2,6 | 7,0 | 7,0 |
| P | Erziehung und Unterricht | 2,8 | 4,2 | 0,2 | 3,0 | 4,7 |
| Q | Gesundheits- und Sozialwesen | 7,8 | 17,4 | 3,5 | 7,8 | 16,6 |
| R | Kunst, Unterhaltung und Erholung | 2,7 | 1,6 | 0,5 | 2,7 | 1,6 |
| S | Erbringung von sonstigen Dienstleistungen | 6,4 | 3,4 | 0,6 | 6,1 | 3,3 |
| | Insgesamt | 100 | 100 | 100 | 100 | 100 |

| WZ 2008 | Wirtschaftsabschnitt Wirtschaftsabteilung | Rechtliche Einheiten | | | Niederlassungen | |
|------------|---|----------------------|--------------------------|----------|-----------------|--------------------------|
| | | insgesamt | abhängig Beschäftigte | Umsatz | insgesamt | abhängig Beschäftigte |
| | | Anzahl | | Mill.EUR | Anzahl | |
| B | Bergbau und Gewinnung von Steinen und Erden | 130 | 2 002 | 601 | 154 | 2 648 |
| 05 | Kohlenbergbau | - | - | - | 1 | . |
| 06 | Gewinnung von Erdöl und Erdgas | - | - | - | 2 | . |
| 07 | Erzbergbau | - | - | - | - | - |
| 08 | Gewinnung von Steinen und Erden, sonstiger Bergbau | 124 | 1 980 | 559 | 145 | 2 567 |
| 09 | Erbringung von Dienstleistungen für den Bergbau und für die Gewinnung von Steinen und Erden | 6 | 22 | 42 | 6 | . |
| C | Verarbeitendes Gewerbe | 10 983 | 344 304 | 101 101 | 11 537 | 347 906 |
| 10 | Herstellung von Nahrungs- und Futtermitteln | 1 296 | 40 572 | 6 728 | 1 338 | 33 641 |
| 11 | Getränkeherstellung | 300 | 7 277 | 3 328 | 314 | 7 676 |
| 12 | Tabakverarbeitung | 6 | . | . | 6 | . |
| 13 | Herstellung von Textilien | 152 | 1 934 | 410 | 152 | 2 194 |
| 14 | Herstellung von Bekleidung | 99 | 442 | 142 | 102 | 437 |
| 15 | Herstellung von Leder, Lederwaren und Schuhen | 112 | 5 859 | 1 201 | 111 | 2 733 |
| 16 | Herstellung von Holz-, Flecht-, Korb- und Korkwaren (ohne Möbel) | 715 | 9 738 | 2 086 | 721 | 9 792 |
| 17 | Herstellung von Papier, Pappe und Waren daraus | 103 | 8 994 | 3 851 | 118 | 9 772 |
| 18 | Herstellung von Druckerzeugnissen; Vervielfältigung von bespielten Ton-, Bild- und Datenträgern | 478 | 8 616 | 453 | 490 | 9 027 |
| 19 | Kokerei und Mineralölverarbeitung | 4 | . | . | 5 | . |
| 20 | Herstellung von chemischen Erzeugnissen | 216 | 47 192 | 26 902 | 249 | 47 289 |
| 21 | Herstellung von pharmazeutischen Erzeugnissen | 31 | 17 609 | 5 925 | 32 | 11 755 |
| 22 | Herstellung von Gummi- und Kunststoffwaren | 374 | 23 459 | 6 169 | 415 | 25 351 |
| 23 | Herstellung von Glas und Glaswaren, Keramik, Verarbeitung von Steinen und Erden | 746 | 23 430 | 6 057 | 819 | 19 550 |
| 24 | Metallerzeugung und -bearbeitung | 89 | 8 365 | 4 706 | 96 | 9 613 |
| 25 | Herstellung von Metallerzeugnissen | 2 271 | 37 732 | 6 975 | 2 357 | 39 206 |
| 26 | Herstellung von Datenverarbeitungsgeräten, elektronischen und optischen Erzeugnissen | 319 | 7 521 | 1 443 | 347 | 8 101 |
| 27 | Herstellung von elektrischen Ausrüstungen | 290 | 9 549 | 2 002 | 304 | 11 209 |
| 28 | Maschinenbau | 900 | 42 647 | 11 986 | 961 | 44 424 |
| 29 | Herstellung von Kraftwagen und Kraftwagenteilen | 184 | 11 465 | 3 111 | 203 | 23 496 |
| 30 | Sonstiger Fahrzeugbau | 62 | 4 619 | 1 942 | 63 | 4 535 |
| 31 | Herstellung von Möbeln | 367 | 2 955 | 409 | 372 | 3 108 |
| 32 | Herstellung von sonstigen Waren | 1 032 | 9 045 | 1 328 | 1 059 | 8 822 |
| 33 | Reparatur und Installation von Maschinen und Ausrüstungen | 837 | 12 419 | 2 457 | 903 | 13 752 |
| D | Energieversorgung | 2 750 | 9 243 | 11 025 | 2 904 | 11 217 |
| 35 | Energieversorgung | 2 750 | 9 243 | 11 025 | 2 904 | 11 217 |
| E | Wasserversorgung; Abwasser- und Abfallentsorgung und Beseitigung von Umweltverschmutzungen | 652 | 14 151 | 3 418 | 729 | 15 096 |
| 36 | Wasserversorgung | 141 | 1 947 | 577 | 141 | 1 885 |
| 37 | Abwasserentsorgung | 140 | 3 253 | 335 | 143 | 3 209 |
| 38 | Sammlung, Behandlung und Beseitigung von Abfällen; Rückgewinnung | 349 | 8 762 | 2 475 | 422 | 9 732 |
| 39 | Beseitigung von Umweltverschmutzungen und sonstige Entsorgung | 22 | 189 | 31 | 23 | 270 |

| WZ 2008 | Wirtschaftsabschnitt Wirtschaftsabteilung | Rechtliche Einheiten | | | Niederlassungen | |
|------------|--|----------------------|--------------------------|----------|-----------------|--------------------------|
| | | insgesamt | abhängig Beschäftigte | Umsatz | insgesamt | abhängig Beschäftigte |
| | | Anzahl | | Mill.EUR | Anzahl | |
| F | Baugewerbe | 20 241 | 110 777 | 18 460 | 20 630 | 111 581 |
| 41 | Hochbau | 1 397 | 10 250 | 2 430 | 1 427 | 10 552 |
| 42 | Tiefbau | 859 | 15 857 | 3 837 | 899 | 16 233 |
| 43 | Vorbereitende Baustellenarbeiten, Bauinstallation und sonstiges Ausbaugewerbe | 17 985 | 84 670 | 12 193 | 18 304 | 84 796 |
| G | Handel; Instandhaltung und Reparatur von Kraftfahrzeugen | 26 969 | 223 987 | 92 386 | 32 370 | 268 806 |
| 45 | Handel mit Kraftfahrzeugen; Instandhaltung und Reparatur von Kraftfahrzeugen | 6 145 | 40 616 | 14 502 | 6 560 | 45 429 |
| 46 | Großhandel (ohne Handel mit Kraftfahrzeugen) | 6 536 | 66 141 | 52 487 | 7 181 | 69 296 |
| 47 | Einzelhandel (ohne Handel mit Kraftfahrzeugen) | 14 288 | 117 230 | 25 398 | 18 629 | 154 081 |
| H | Verkehr und Lagerei | 4 507 | 104 225 | 13 197 | 5 261 | 110 162 |
| 49 | Landverkehr und Transport in Rohrfernleitungen | 2 972 | 61 662 | 8 208 | 3 261 | 47 511 |
| 50 | Schifffahrt | 64 | 607 | 84 | 67 | 526 |
| 51 | Luftfahrt | 30 | 661 | 79 | 33 | 671 |
| 52 | Lagerei sowie Erbringung von sonstigen Dienstleistungen für den Verkehr | 864 | 26 620 | 4 375 | 1 106 | 33 575 |
| 53 | Post-, Kurier- und Expressdienste | 577 | 14 676 | 451 | 794 | 27 879 |
| I | Gastgewerbe | 13 105 | 100 638 | 5 046 | 14 033 | 105 452 |
| 55 | Beherbergung | 3 107 | 28 156 | 1 674 | 3 326 | 29 285 |
| 56 | Gastronomie | 9 998 | 72 482 | 3 372 | 10 707 | 76 168 |
| J | Information und Kommunikation | 5 309 | 47 334 | 11 390 | 5 664 | 44 386 |
| 58 | Verlagswesen | 280 | 3 340 | 695 | 311 | 3 973 |
| 59 | Herstellung, Verleih und Vertrieb von Filmen und Fernsehprogrammen; Kinos; Tonstudios und Verlegen von Musik | 380 | . | . | 392 | 2 381 |
| 60 | Rundfunkveranstalter | 10 | . | . | 26 | 7 327 |
| 61 | Telekommunikation | 127 | 3 299 | 3 867 | 212 | 3 193 |
| 62 | Erbringung von Dienstleistungen der Informationstechnologie | 4 049 | 27 362 | 5 148 | 4 243 | 25 279 |
| 63 | Informationsdienstleistungen | 463 | 3 636 | 1 084 | 480 | 2 233 |
| K | Erbringung von Finanz- und Versicherungsdienstleistungen | 3 820 | 47 492 | 20 342 | 4 626 | 39 120 |
| 64 | Erbringung von Finanzdienstleistungen | 513 | 23 364 | 5 825 | 1 162 | 24 392 |
| 65 | Versicherungen, Rückversicherungen und Pensionskassen (ohne Sozialversicherung) | 32 | . | 13 821 | 74 | 6 143 |
| 66 | Mit Finanz- und Versicherungsdienstleistungen verbundene Tätigkeiten | 3 275 | . | 696 | 3 390 | 8 585 |
| L | Grundstücks- und Wohnungswesen | 10 334 | 16 804 | 3 725 | 10 978 | 17 598 |
| 68 | Grundstücks- und Wohnungswesen | 10 334 | 16 804 | 3 725 | 10 978 | 17 598 |
| M | Erbringung von freiberuflichen, wissenschaftlichen und technischen Dienstleistungen | 20 896 | 92 905 | 19 413 | 21 667 | 100 840 |
| 69 | Rechts- und Steuerberatung, Wirtschaftsprüfung | 4 901 | 23 810 | 2 342 | 5 076 | 24 006 |
| 70 | Verwaltung und Führung von Unternehmen und Betrieben; Unternehmensberatung | 5 247 | 22 390 | 7 525 | 5 433 | 25 162 |
| 71 | Architektur- und Ingenieurbüros; technische, physikalische und chemische Untersuchung | 5 853 | 25 622 | 4 171 | 6 118 | 26 897 |
| 72 | Forschung und Entwicklung | 370 | 9 853 | 3 587 | 400 | 13 439 |
| 73 | Werbung und Marktforschung | 1 433 | 5 079 | 1 020 | 1 468 | 4 932 |
| 74 | Sonstige freiberufliche, wissenschaftliche und technische Tätigkeiten | 2 540 | 3 365 | 492 | 2 609 | 3 434 |
| 75 | Veterinärwesen | 552 | 2 787 | 276 | 563 | 2 972 |

| WZ 2008 | Wirtschaftsabschnitt Wirtschaftsabteilung | Rechtliche Einheiten | | | Niederlassungen | |
|------------|---|----------------------|--------------------------|----------|-----------------|--------------------------|
| | | insgesamt | abhängig Beschäftigte | Umsatz | insgesamt | abhängig Beschäftigte |
| | | Anzahl | | Mill.EUR | Anzahl | |
| N | Erbringung von sonstigen wirtschaftlichen Dienstleistungen | 11 613 | 115 352 | 8 409 | 12 442 | 123 262 |
| 77 | Vermietung von beweglichen Sachen | 1 226 | 4 049 | 1 524 | 1 314 | 4 967 |
| 78 | Vermittlung und Überlassung von Arbeitskräften | 517 | 30 530 | 1 274 | 760 | 32 496 |
| 79 | Reisebüros, Reiseveranstalter und Erbringung sonstiger Reservierungsdienstleistungen | 528 | 2 723 | 419 | 590 | 2 894 |
| 80 | Wach- und Sicherheitsdienste sowie Detekteien | 288 | 6 729 | 301 | 322 | 7 946 |
| 81 | Gebäudebetreuung; Garten- und Landschaftsbau | 6 497 | 50 280 | 2 755 | 6 756 | 55 000 |
| 82 | Erbringung von wirtschaftlichen Dienstleistungen für Unternehmen und Privatpersonen a. n. g. | 2 557 | 21 042 | 2 136 | 2 700 | 19 961 |
| P | Erziehung und Unterricht | 4 560 | 69 822 | 708 | 5 355 | 82 240 |
| 85 | Erziehung und Unterricht | 4 560 | 69 822 | 708 | 5 355 | 82 240 |
| Q | Gesundheits- und Sozialwesen | 12 723 | 292 135 | 11 226 | 13 806 | 292 054 |
| 86 | Gesundheitswesen | 10 681 | 165 411 | 8 318 | 11 015 | 159 518 |
| 87 | Heime (ohne Erholungs- und Ferienheime) | 442 | 52 747 | 1 641 | 844 | 63 347 |
| 88 | Sozialwesen (ohne Heime) | 1 600 | 73 977 | 1 268 | 1 947 | 69 189 |
| R | Kunst, Unterhaltung und Erholung | 4 395 | 27 203 | 1 739 | 4 770 | 27 399 |
| 90 | Kreative, künstlerische und unterhaltende Tätigkeiten | 1 470 | 2 335 | 239 | 1 494 | 3 068 |
| 91 | Bibliotheken, Archive, Museen, botanische und zoologische Gärten | 88 | 3 068 | 21 | 104 | 1 942 |
| 92 | Spiel-, Wett- und Lotteriewesen | 409 | 5 830 | 646 | 618 | 4 600 |
| 93 | Erbringung von Dienstleistungen des Sports, der Unterhaltung und der Erholung | 2 428 | 15 971 | 833 | 2 554 | 17 789 |
| S | Erbringung von sonstigen Dienstleistungen | 10 413 | 56 240 | 1 978 | 10 882 | 58 172 |
| 94 | Interessenvertretungen sowie kirchliche und sonstige religiöse Vereinigungen (ohne Sozialwesen und Sport) | 2 652 | 32 083 | 228 | 2 799 | 32 298 |
| 95 | Reparatur von Datenverarbeitungsgeräten und Gebrauchsgütern | 461 | 1 338 | 164 | 495 | 1 625 |
| 96 | Erbringung von sonstigen überwiegend persönlichen Dienstleistungen | 7 300 | 22 819 | 1 586 | 7 588 | 24 249 |
| Insgesamt | | 163 400 | 1 674 614 | 324 167 | 177 808 | 1 757 939 |

Impressum

Herausgeber:
Statistisches Landesamt Rheinland-Pfalz
Mainzer Straße 14-16
56130 Bad Ems

Telefon: 02603 71-0

E-Mail: poststelle@statistik.rlp.de
Internet: www.statistik.rlp.de

Kostenfreier Download im Internet: <https://www.statistik.rlp.de/publikationen/berichte>

© Statistisches Landesamt Rheinland-Pfalz · Bad Ems · 2025

Vervielfältigung und Verbreitung, auch auszugsweise, mit Quellenangabe gestattet.