



Rheinland-Pfalz

STATISTISCHES LANDESAMT

2025

STATISTISCHE BERICHTE



Gewerbeanzeigen im August 2025

Ergebnisse der Gewerbeanzeigenstatistik

Zeichenerklärungen

0	Zahl ungleich Null, Betrag jedoch kleiner als die Hälfte von 1 in der letzten ausgewiesenen Stelle
-	nichts vorhanden
.	Zahl unbekannt oder geheim
x	Nachweis nicht sinnvoll
...	Zahl fällt später an
/	keine Angabe, da Zahl nicht sicher genug
()	Aussagewert eingeschränkt, da Zahl statistisch unsicher
D	Durchschnitt
p	vorläufig
r	revidiert
s	geschätzt

Für die Abgrenzung von Größenklassen wird im Allgemeinen anstelle einer ausführlichen Beschreibung „50 bis unter 100“ die Darstellungsform „50 – 100“ verwendet.

Einzelwerte in Tabellen werden im Allgemeinen ohne Rücksicht auf die Endsumme gerundet.

Inhalt

Seite

Informationen zur Statistik	4
--	----------

Glossar	5
----------------------	----------

Tabellen

T 1	Gewerbeanmeldungen im August 2025 nach Wirtschaftszweigen	9
T 2	Gewerbeabmeldungen im August 2025 nach Wirtschaftszweigen	10
T 3	Gewerbeanmeldungen im August 2025 nach Verwaltungsbezirken	12
T 4	Gewerbeabmeldungen im August 2025 nach Verwaltungsbezirken	13
T 5	Neugründungen sowie Gewerbetreibende im August 2025 nach Wirtschaftszweigen	15
T 6	Vollständige Aufgaben sowie Gewerbetreibende im August 2025 nach Wirtschaftszweigen	16
T 7	Neugründungen sowie Gewerbetreibende im August 2025 nach Art der Niederlassung, Rechtsform, Einzelunternehmen nach Geschlecht und Staatsangehörigkeit	17
T 8	Vollständige Aufgaben sowie Gewerbetreibende im August 2025 nach Art der Niederlassung, Rechtsform, Einzelunternehmen nach Geschlecht und Staatsangehörigkeit	18

Grafiken

G 1	Gewerbean- und -abmeldungen mit Neuerrichtungen und Aufgaben im Jahresüberblick	8
G 2	Gewerbeanmeldungen im August 2025 nach Wirtschaftszweigabschnitten	11
G 3	Gewerbeabmeldungen im August 2025 nach Wirtschaftszweigabschnitten	11
G 4	Neuerrichtungen und Aufgaben im August 2025 nach Verwaltungsbezirken	14
G 5	Neugründungen im August 2025 nach ausgewählten Staatsangehörigkeiten von Einzelunternehmern/-innen	17
G 6	Vollständige Aufgaben im August 2025 nach ausgewählten Staatsangehörigkeiten von Einzelunternehmern/-innen	18

Informationen zur Statistik

Ziel der Statistik

Die Gewerbeanzeigenstatistik dient als unentbehrliche Informationsgrundlage für die Wirtschafts-, Wettbewerbs- und Strukturpolitik. Sie stellt Informationen über die Aufnahme und Beendigung gewerblicher Tätigkeiten und deren Anlässe bereit. Dies sind zum einen Angaben über die Gesamtheit der Gewerbemeldungen und zum anderen umfassende Angaben über die gemeldeten gewerblichen Gründungen und Stilllegungen.

Rechtsgrundlage

Die Rechtsgrundlagen der Gewerbeanzeigenstatistik sind § 14 Abs. 13 der Gewerbeordnung (GewO), in der Fassung der Bekanntmachung vom 22.02.1999 (BGBl. I S. 202), zuletzt geändert durch Artikel 2 des Gesetzes vom 28. November 2014 (BGBl. I S. 1802), sowie die Verordnung zur Ausgestaltung des Gewerbeanzeigenverfahrens (Gewerbeanzeigenverordnung – GewAnzV) des Bundesministeriums für Wirtschaft und Energie vom 22. Juli 2014. Letztere ist am 1. Januar 2015 in Kraft getreten.

Erhebungsumfang

Die Gewerbeanzeigenstatistik ist eine Sekundärerhebung. Die Datengrundlage bilden die in einem Monat bei den zuständigen Behörden erstatteten Gewerbeanzeigen. Gewerbeanzeigen sind gemäß § 14 Abs. 1 GewO von allen natürlichen und juristischen Personen bei Aufnahme, Änderung oder Aufgabe eines stehenden Gewerbes, einer Zweigniederlassung oder einer unselbständigen Zweigstelle zu tätigen. Auskunftspflichtig zur Gewerbeanzeigenstatistik sind die Gewerbetreibenden. Diese kommen ihrer Auskunftspflicht nach, indem sie die Gewerbeanzeige erstatten.

Die Gewerbeanzeigenstatistik ist darüber hinaus eine Vollerhebung. Nicht in die Statistik einbezogen sind allerdings die Freien Berufe, die Urproduktion (Land- und Forstwirtschaft, Bergbau und Gewinnung von Steinen und Erden) und die Erbringung von Finanz- und Versicherungsdienstleistungen, da diese Bereiche nicht der Gewerbeordnung unterliegen. Nicht berücksichtigt wird ferner das Reisegewerbe, weil die in diesem Bereich tätigen Unternehmen in der Regel mehrere Gewerbemeldungen abgeben.

Erhebungsdurchführung

Die zuständigen Behörden, d. h. die Gewerbeämter und die Starterzentren der IHK und HWK, liefern seit Januar 2017 die bei Ihnen erstatteten Gewerbeanzeigen unter Nutzung einer Zentralen Pflege- und Verteilerplattform (ZPV) als Web-Portal an die Gesellschaft für Kommunikation und Wissenstransfer mbH (KommWis) in Mainz. Von dort werden die Meldungen an das Statistische Landesamt kontinuierlich weitergeleitet und dem zuständigen Fachbereich zur Aufbereitung der Gewerbeanzeigenstatistik zur Verfügung gestellt.

Berichtszeitraum/-Zeitpunkt und Periodizität

Die Gewerbeanzeigenstatistik wird monatlich erstellt. Die monatlichen Ergebnisse stehen ca. zwei bis zweieinhalb Monate nach Ablauf eines Monats zur Verfügung. Das Jahresergebnis liegt dementsprechend ca. Mitte März des Folgejahres vor.

Erhebungsmerkmale

Die Erhebungsmerkmale der Gewerbeanzeigenstatistik umfassen im Wesentlichen die angemeldete Tätigkeit, die Angabe Haupt- oder Nebenerwerb, das Datum des Beginns der angemeldeten Tätigkeit, die Art des angemeldeten Betriebes, die Zahl der bei Geschäftsaufnahme tätigen Personen nach Voll- und Teilzeit, die Angabe Hauptniederlassung, Zweigniederlassung oder Zweigstelle, den Grund der Gewerbeanzeige und das Datum der Erstattung der Gewerbeanzeige sowie die personenbezogenen Merkmale Geschlecht und Staatsangehörigkeit

Regionale Ebene

Die Ergebnisse werden in dieser Veröffentlichung bis auf Kreisebene nachgewiesen. Ergebnisse in tieferer regionaler Gliederung können auf Anfrage bereitgestellt werden.

Vergleichbarkeit / Klassifikationen

Die Ergebnisse dieser Veröffentlichung nach Wirtschaftszweigen sind nach der aktuell gültigen Klassifikation der Wirtschaftszweige gegliedert, d. h. auf Basis der WZ 2008. Eine Vergleichbarkeit mit Ergebnissen früherer Jahre, die nach einer älteren Klassifikation der Wirtschaftszweige (WZ 1993, WZ 2003) gegliedert sind, ist nur mit Einschränkungen bzw. gar nicht möglich. Der Wirtschaftszweig ist in der Gewerbeanzeigenstatistik nur bis auf die Ebene des Dreistellers durchgängig verfügbar.

Glossar

Aufgabe eines Gewerbes

Erfolgt entweder durch vollständige Aufgabe oder durch Umwandlung.

Betriebsaufgabe

Aufgabe eines Gewerbebetriebes mit einer erwarteten größeren wirtschaftlichen Bedeutung. Sie kann durch eine juristische Person, eine Gesellschaft ohne Rechtspersönlichkeit (Personengesellschaft) oder eine natürliche Person erfolgen. Bei einer natürlichen Person, die eine Hauptniederlassung abmeldet, ist Voraussetzung, dass sie entweder in das Handelsregister eingetragen war oder aber eine Handwerkskarte besitzt oder zuletzt mindestens einen Arbeitnehmer beschäftigt hat.

Betriebsgründung

Gründung eines Betriebes mit einer erwarteten größeren wirtschaftlichen Bedeutung. Sie kann durch eine juristische Person, eine Gesellschaft ohne Rechtspersönlichkeit (Personengesellschaft) oder eine natürliche Person erfolgen. Bei einer natürlichen Person, die eine Hauptniederlassung anmeldet, ist Voraussetzung, dass sie entweder in das Handelsregister eingetragen ist oder aber eine Handwerkskarte besitzt oder mindestens einen Arbeitnehmer beschäftigt.

Fortzug eines Gewerbes

Verlagerung des Betriebes aus dem Bezirk des nachweisenden Gewerbebeamten.

Gewerbe

Nicht sozialwidrige, selbstständige, auf Dauer und Gewinnerzielung angelegte sowie im eigenen Namen und auf eigene Rechnung ausgeübte Tätigkeit. Nicht zum Gewerbe zählen u. a. die Urproduktion (z. B. Land- und Forstwirtschaft oder Bergbau), die freien Berufe und die Verwaltung des eigenen Vermögens.

Gewerbeabmeldung

Eine Gewerbeabmeldung betrifft die Aufgabe, den Fortzug oder die Übergabe einer Hauptniederlassung, einer Zweigniederlassung oder einer Zweigstelle eines Gewerbes. Anzeigepflichtige Gewerbebetreibende sind Einzelgewerbebetreibende (d. h. natürliche Personen), geschäftsführende Gesellschafter von Personengesellschaften und juristische Personen, wobei juristische Personen ihrer Gewerbeanzeigepflicht durch Handeln ihres Vertretungsberechtigten nachkommen.

Gewerbebeanmeldung

Eine Gewerbebeanmeldung betrifft die Neuerrichtung, den Zuzug oder die Übernahme einer Hauptniederlassung, einer Zweigniederlassung oder einer Zweigstelle eines Gewerbes. Anzeigepflichtige Gewerbebetreibende sind Einzelgewerbebetreibende (d. h. natürliche Personen), geschäftsführende Gesellschafter von Personengesellschaften und juristische Personen, wobei juristische Personen ihrer Gewerbeanzeigepflicht durch Handeln ihres Vertretungsberechtigten nachkommen.

Gewerbeanzeige

Eine Gewerbeanzeige hat eine Gewerbebeanmeldung, eine Gewerbeummeldung oder eine Gewerbeabmeldung zum Gegenstand. Es besteht eine Anzeigepflicht.

Hauptniederlassung

Mittelpunkt des Geschäftsverkehrs eines Betriebes, der sich bei Personengesellschaften (KG, OHG, GmbH & Co. KG, GbR, GmbH & Co. OHG u.a.) und juristischen Personen am Sitz des Unternehmens befindet. Eine Hauptniederlassung liegt auch dann vor, wenn daneben keine Zweigniederlassung oder unselbständige Zweigstelle betrieben wird.

Neuerrichtung eines Gewerbes

Erfolgt entweder durch Neugründung oder durch Umwandlung.

Neugründung eines Gewerbes

Entweder eine Betriebsgründung oder eine sonstige Neugründung.

Sonstige Neugründung

Gründung eines Kleinunternehmens oder eines Nebenerwerbsbetriebes. Bei der Gründung eines Kleinunternehmens gründet ein Nichtkaufmann eine Hauptniederlassung. Diese ist nicht im Handelsregister eingetragen, besitzt keine Handwerkskarte und beschäftigt keine Arbeitnehmer.

Sonstige Stilllegung

Eine sonstige Stilllegung ist die Aufgabe eines Kleinunternehmens oder eines Nebenerwerbsbetriebes. Bei der Aufgabe eines Kleinunternehmens gibt ein Nichtkaufmann eine Hauptniederlassung vollständig auf. Diese war nicht im Handelsregister eingetragen, hat keine Handwerkskarte besessen und keine Arbeitnehmer beschäftigt.

Unselbständige Zweigstelle

Feste örtliche Anlagen oder Einrichtungen, die der Ausübung eines stehenden Gewerbes dienen (z.B. ein Auslieferungslager), jedoch nicht die Bedingungen einer Zweigniederlassung erfüllen.

Vollständige Aufgabe

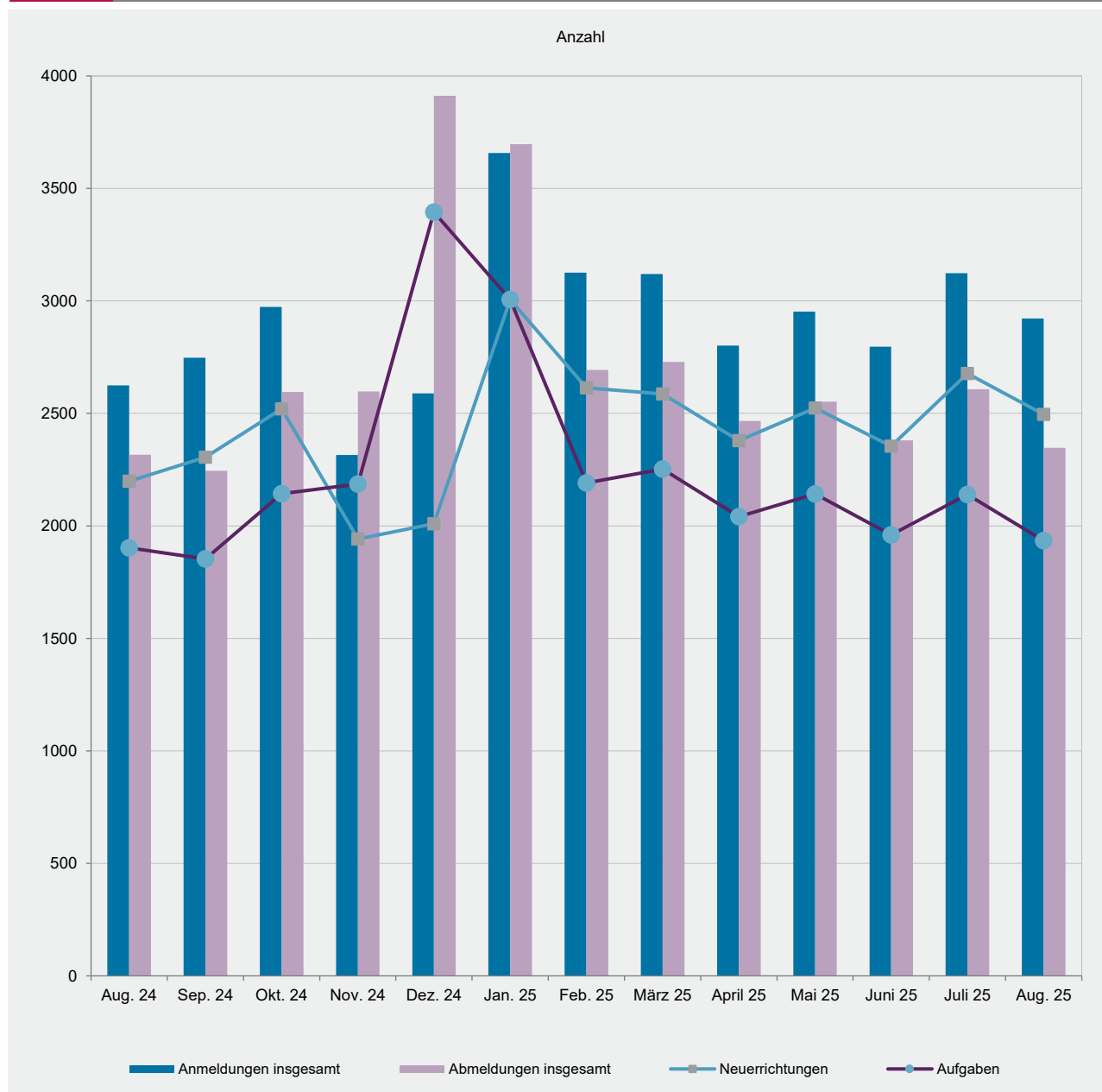
Entweder eine Betriebsaufgabe oder eine sonstige Stilllegung.

Zuzug eines Gewerbes

Verlagerung des Betriebes in den Bereich einer anderen Meldebehörde.

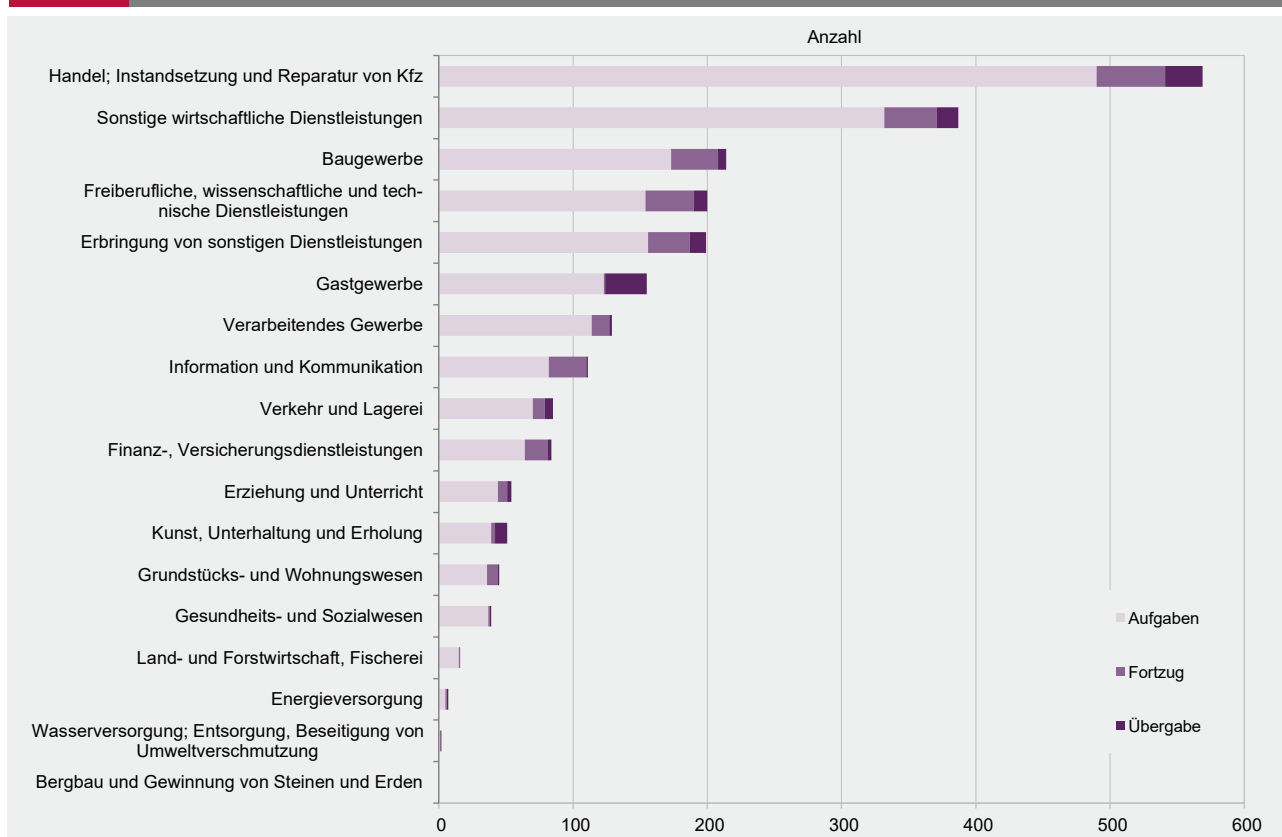
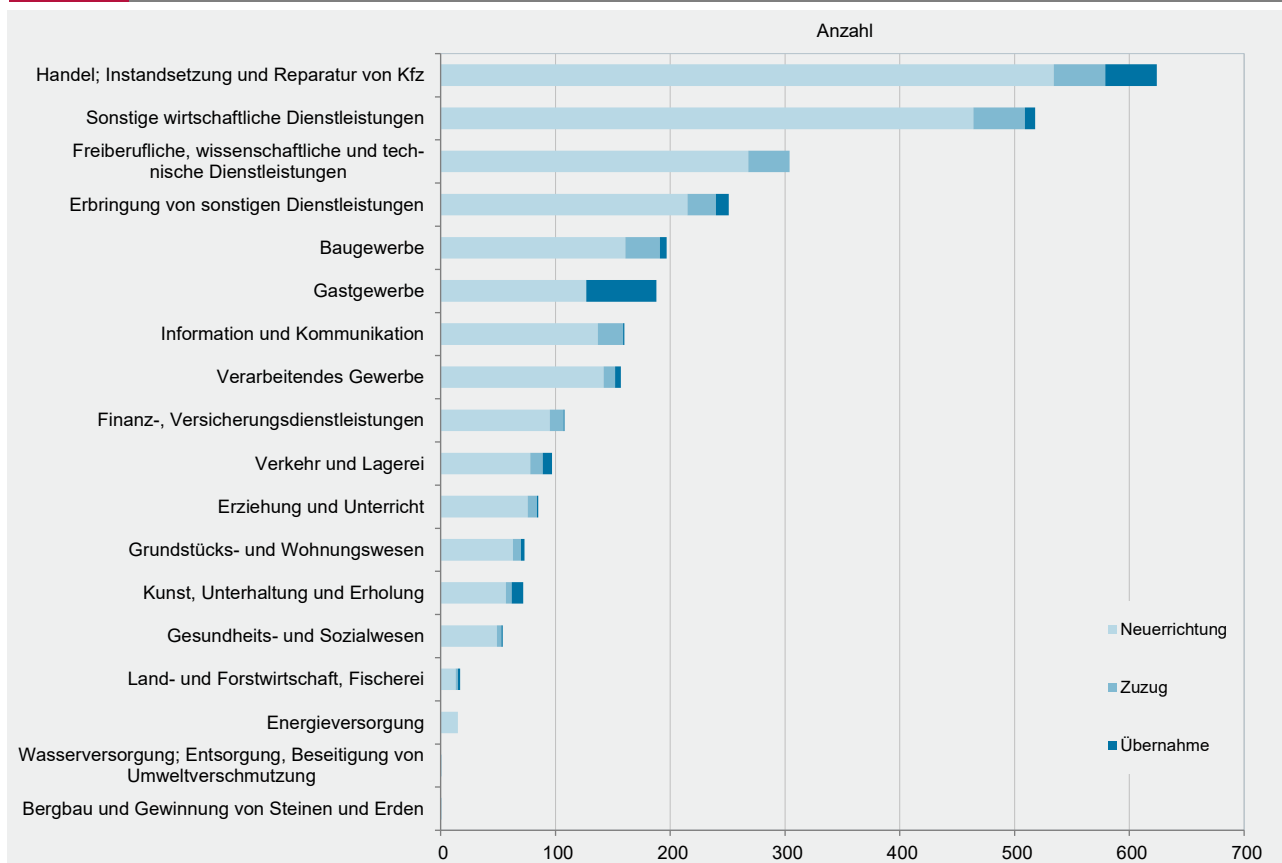
Zweigniederlassung

Betriebe mit selbständiger Organisation, selbständigen Betriebsmitteln und gesonderter Buchführung, dessen Leiter Geschäfte selbständig abzuschließen und durchzuführen befugt ist.



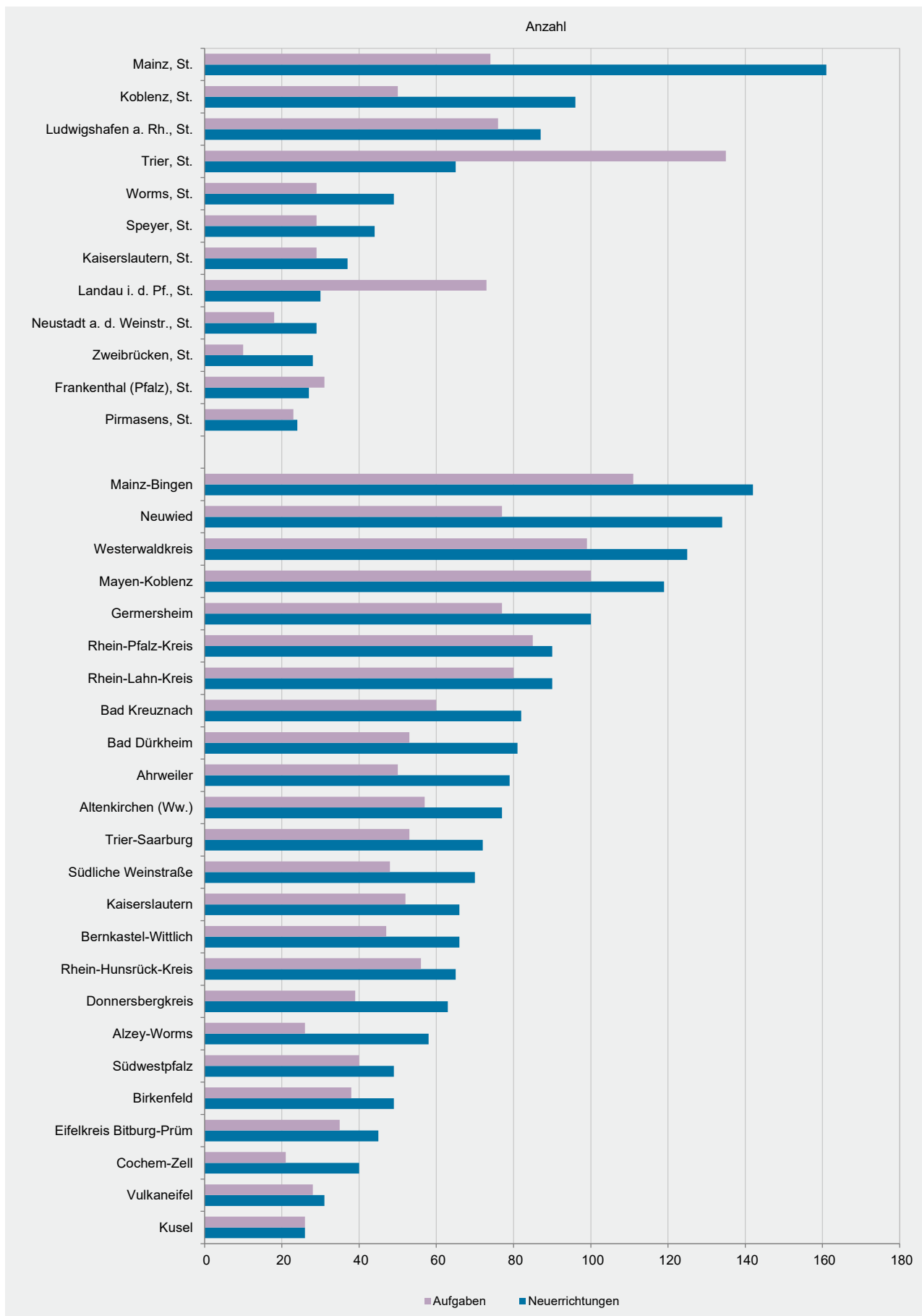
WZ 2008	Wirtschaftszweig	Anmeldungen im Aug. 2025				Veränderung zum Juli 2025			
		ins- gesamt	davon			ins- gesamt	davon		
			Neuer- richtung	Zuzug	Über- nahme		Neuer- richtung	Zuzug	Über- nahme
		Anzahl				%			
A	Land- und Forstwirtschaft, Fischerei	17	13	2	2	-5,6	8,3	-33,3	-33,3
B	Bergbau und Gewinnung von Steinen und Erden	1	1	-	-	x	x	0,0	0,0
C	Verarbeitendes Gewerbe	157	142	10	5	-14,7	-12,3	-16,7	-50,0
	darunter								
10	Herstellung von Nahrungs- und Futtermitteln	10	9	-	1	-47,4	-35,7	x	-50,0
11	Getränkeherstellung	2	1	-	1	-50,0	-50,0	x	0,0
13	Herstellung von Textilien	13	12	1	-	-23,5	-29,4	x	0,0
14	Herstellung von Bekleidung	12	7	4	1	200,0	133,3	300,0	x
16	Herstellung von Holz-, Flecht-, Korb- und Korkwaren (ohne Möbel)	11	9	1	1	-8,3	-25,0	x	x
18	Herstellung von Druckerzeugnissen; Vervielfältigung von Ton-, Bild- und Datenträgern	19	18	1	-	-5,0	-5,3	x	x
25	Herstellung von Metallerezeugnissen	7	7	-	-	-50,0	-30,0	x	x
26	Herstellung von Datenverarbeitungsgeräten, elektrischen und optischen Erzeugnissen	-	-	-	-	x	x	0,0	0,0
27	Herstellung von elektrischen Ausrüstungen	-	-	-	-	0,0	0,0	0,0	0,0
28	Maschinenbau	2	2	-	-	100,0	x	0,0	x
29	Herstellung von Kraftwagen u. Kraftwagenteilen	2	2	-	-	x	x	0,0	0,0
31	Herstellung von Möbeln	3	3	-	-	200,0	200,0	0,0	0,0
D	Energieversorgung	15	15	-	-	-11,8	15,4	x	x
E	Wasserversorgung; Entsorgung, Beseitigung von Umweltverschmutzung	1	1	-	-	-50,0	-50,0	0,0	0,0
F	Baugewerbe	197	161	30	6	-14,3	-11,0	-25,0	-33,3
G	Handel; Instandsetzung und Reparatur von Kfz	624	534	45	45	-1,6	-4,3	-2,2	50,0
	darunter								
45	Kfz-Handel; Instandsetzung u. Reparatur von Kfz	79	65	8	6	-6,0	-8,5	60,0	-25,0
46	Handelsvermittlung und Großhandel (ohne Kfz)	136	117	11	8	-12,8	-12,0	-35,3	33,3
47	Einzelhandel (ohne Kfz)	409	352	26	31	3,8	-0,6	8,3	93,8
H	Verkehr und Lagerei	97	78	11	8	14,1	-2,5	266,7	300,0
	darunter								
49	Landverkehr und Transport in Rohrfernleitungen	59	44	8	7	-1,7	-25,4	x	x
53	Post-, Kurier- und Expressdienste	22	21	1	-	120,0	133,3	x	x
I	Gastgewerbe	188	127	-	61	-3,1	0,0	x	-6,2
55	Beherbergung	21	18	-	3	-30,0	-14,3	x	-62,5
56	Gastronomie	167	109	-	58	1,8	2,8	x	1,8
J	Information und Kommunikation	160	137	22	1	-15,8	-20,3	37,5	-50,0
	darunter								
58	Verlagswesen	10	6	3	1	233,3	100,0	x	x
61	Telekommunikation	5	5	-	-	x	x	0,0	0,0
62	Erbringung von Dienstleistungen der Informationstechnologie	90	78	12	-	-33,8	-37,6	9,1	0,0
63	Informationsdienstleistungen	18	16	2	-	260,0	220,0	x	0,0
K	Finanz-, Versicherungsdienstleistungen	108	95	12	1	-5,3	4,4	-42,9	-50,0
	darunter								
66	Mit Finanz- und Versicherungsdienstleistungen verbundene Tätigkeiten	90	78	11	1	-5,3	2,6	-35,3	-50,0
L	Grundstücks- und Wohnungswesen	73	63	7	3	21,7	34,0	-41,7	200,0
M	Freiberufliche, wissenschaftliche und technische Dienstleistungen	304	268	36	-	1,7	3,9	-7,7	x
	darunter								
70	Verwaltung und Führung von Unternehmen; Unternehmensberatung	49	40	9	-	22,5	21,2	28,6	0,0
73	Werbung und Marktforschung	92	84	8	-	-8,0	-5,6	-27,3	0,0
N	Sonstige wirtschaftliche Dienstleistungen	518	464	45	9	-18,0	-20,5	4,7	80,0
	darunter								
77	Vermietung von beweglichen Sachen	37	34	3	-	-32,7	-35,8	50,0	0,0
78	Vermietung und Überlassung von Arbeitskräften	3	3	-	-	-40,0	0,0	x	0,0
79	Reisebüros, -veranstalter und sonstige Reservierungsdienstleistungen	7	7	-	-	-22,2	-12,5	x	0,0
81	Gebäudebetreuung; Garten- und Landschaftsbau	232	214	15	3	-23,7	-24,1	-25,0	50,0
P	Erziehung und Unterricht	85	76	8	1	4,9	15,2	-33,3	-66,7
Q	Gesundheits- und Sozialwesen	54	49	4	1	10,2	11,4	0,0	0,0
R	Kunst, Unterhaltung und Erholung	72	57	5	10	4,3	-6,6	25,0	150,0
S	Erbringung von sonstigen Dienstleistungen	251	215	25	11	-5,3	-2,3	-7,4	-38,9
	Sonstige Tätigkeiten	-	-	-	-	0,0	0,0	0,0	0,0
	Insgesamt	2 922	2 496	262	164	-6,4	-6,8	-8,4	3,1

WZ 2008	Wirtschaftszweig	Abmeldungen im Aug. 2025				Veränderung zum Juli 2025			
		ins- gesamt	davon			ins- gesamt	davon		
			Aufgabe	Fortzug	Über- gabe		Aufgabe	Fortzug	Über- gabe
		Anzahl				%			
A	Land- und Forstwirtschaft, Fischerei	16	15	1	-	-5,9	0,0	-50,0	0,0
B	Bergbau und Gewinnung von Steinen und Erden	-	-	-	-	0,0	0,0	0,0	0,0
C	Verarbeitendes Gewerbe	129	114	13	2	-13,4	-8,8	-7,1	-80,0
	darunter								
10	Herstellung von Nahrungs- und Futtermitteln	15	14	-	1	-34,8	-12,5	x	-80,0
11	Getränkeherstellung	3	1	2	-	x	x	x	0,0
13	Herstellung von Textilien	11	10	1	-	0,0	0,0	0,0	0,0
14	Herstellung von Bekleidung	8	6	2	-	-38,5	-25,0	-60,0	0,0
16	Herstellung von Holz-, Flecht-, Korb- und Korkwaren (ohne Möbel)	7	6	1	-	-12,5	-25,0	x	0,0
18	Herstellung von Druckerzeugnissen; Vervielfältigung von Ton-, Bild- und Datenträgern	11	9	2	-	-8,3	-10,0	100,0	x
25	Herstellung von Metallerezeugnissen	11	11	-	-	-47,6	-35,3	x	x
26	Herstellung von Datenverarbeitungsgeräten, elektrischen und optischen Erzeugnissen	1	1	-	-	x	x	0,0	0,0
27	Herstellung von elektrischen Ausrüstungen	-	-	-	-	0,0	0,0	0,0	0,0
28	Maschinenbau	3	3	-	-	-25,0	0,0	0,0	x
29	Herstellung von Kraftwagen u. Kraftwagenteilen	-	-	-	-	0,0	0,0	0,0	0,0
31	Herstellung von Möbeln	-	-	-	-	0,0	0,0	0,0	0,0
D	Energieversorgung	7	5	1	1	-36,4	-44,4	x	-50,0
E	Wasserversorgung; Entsorgung, Beseitigung von Umweltverschmutzung	2	1	1	-	100,0	0,0	x	0,0
F	Baugewerbe	214	173	35	6	-8,2	-10,4	34,6	-57,1
G	Handel; Instandsetzung und Reparatur von Kfz	569	490	51	28	-13,4	-11,6	-25,0	-20,0
	darunter								
45	Kfz-Handel; Instandsetzung u. Reparatur von Kfz	61	54	2	5	-16,4	-10,0	-66,7	-28,6
46	Handelsvermittlung und Großhandel (ohne Kfz)	123	98	21	4	-19,6	-23,4	0,0	0,0
47	Einzelhandel (ohne Kfz)	385	338	28	19	-10,7	-7,7	-31,7	-20,8
H	Verkehr und Lagerei	85	70	9	6	7,6	4,5	12,5	50,0
	darunter								
49	Landverkehr und Transport in Rohrfernleitungen	62	48	8	6	14,8	6,7	33,3	100,0
53	Post-, Kurier- und Expressdienste	15	14	1	-	0,0	7,7	0,0	x
I	Gastgewerbe	155	123	1	31	-35,1	-33,9	-75,0	-36,7
55	Beherbergung	17	15	-	2	-10,5	-21,1	0,0	x
56	Gastronomie	138	108	1	29	-37,3	-35,3	-75,0	-40,8
J	Information und Kommunikation	111	82	28	1	23,3	17,1	55,6	-50,0
	darunter								
58	Verlagswesen	7	4	3	-	133,3	100,0	200,0	0,0
61	Telekommunikation	3	3	-	-	x	x	0,0	0,0
62	Erbringung von Dienstleistungen der Informationstechnologie	77	58	18	1	11,6	7,4	28,6	0,0
63	Informationsdienstleistungen	10	9	1	-	100,0	125,0	0,0	0,0
K	Finanz-, Versicherungsdienstleistungen	84	64	17	3	-15,2	-22,9	6,3	x
	darunter								
66	Mit Finanz- und Versicherungsdienstleistungen verbundene Tätigkeiten	74	56	15	3	-20,4	-29,1	7,1	x
L	Grundstücks- und Wohnungswesen	45	36	8	1	7,1	33,3	-42,9	0,0
M	Freiberufliche, wissenschaftliche und technische Dienstleistungen	200	154	36	10	-16,0	-18,1	-20,0	100,0
	darunter								
70	Verwaltung und Führung von Unternehmen; Unternehmensberatung	30	22	7	1	-31,8	-33,3	-30,0	0,0
73	Werbung und Marktforschung	69	55	13	1	-14,8	-16,7	0,0	-50,0
N	Sonstige wirtschaftliche Dienstleistungen	387	332	39	16	-3,7	-4,3	-13,3	60,0
	darunter								
77	Vermietung von beweglichen Sachen	25	21	2	2	8,7	10,5	-33,3	100,0
78	Vermietung und Überlassung von Arbeitskräften	2	-	2	-	-75,0	x	-33,3	x
79	Reisebüros, -veranstalter und sonstige Reservierungsdienstleistungen	5	3	1	1	-16,7	-25,0	-50,0	x
81	Gebäudebetreuung; Garten- und Landschaftsbau	179	161	12	6	-4,8	-4,7	-33,3	x
P	Erziehung und Unterricht	54	44	7	3	-6,9	-12,0	40,0	0,0
Q	Gesundheits- und Sozialwesen	39	37	1	1	11,4	37,0	-85,7	0,0
R	Kunst, Unterhaltung und Erholung	51	39	3	9	18,6	14,7	-50,0	200,0
S	Erbringung von sonstigen Dienstleistungen	199	156	31	12	-7,0	-4,3	0,0	-40,0
	Sonstige Tätigkeiten	-	-	-	-	0,0	0,0	0,0	0,0
	Insgesamt	2 347	1 935	282	130	-10,0	-9,5	-8,7	-18,2



Verwaltungsbereich	Anmeldungen im Aug. 2025				Veränderung zum Juli 2025			
	ins-gesamt	davon			ins-gesamt	davon		
		Neuer-richtung	Zuzug	Über-nahme		Neuer-richtung	Zuzug	Über-nahme
	Anzahl				%			
Frankenthal (Pfalz), St.	29	27	1	1	7,4	17,4	-50,0	-50,0
Kaiserslautern, St.	46	37	1	8	-30,3	-39,3	-75,0	x
Koblenz, St.	114	96	4	14	10,7	12,9	-60,0	75,0
Landau i. d. Pf., St.	34	30	3	1	-26,1	-25,0	-50,0	x
Ludwigshafen a. Rh., St.	103	87	10	6	-27,5	-32,0	66,7	-25,0
Mainz, St.	182	161	14	7	-18,0	-20,3	16,7	-12,5
Neustadt a. d. Weinstr., St.	35	29	2	4	-16,7	-21,6	-50,0	300,0
Pirmasens, St.	28	24	4	-	7,7	-4,0	300,0	0,0
Speyer, St.	52	44	3	5	52,9	57,1	50,0	25,0
Trier, St.	76	65	4	7	-19,1	-22,6	-20,0	40,0
Worms, St.	60	49	5	6	3,4	14,0	-16,7	-33,3
Zweibrücken, St.	31	28	1	2	3,3	0,0	-50,0	x
Ahrweiler	97	79	16	2	-6,7	-3,7	6,7	-71,4
Altenkirchen (Ww.)	94	77	9	8	-7,8	-14,4	28,6	60,0
Alzey-Worms	67	58	5	4	-5,6	3,6	-37,5	-42,9
Bad Dürkheim	101	81	12	8	3,1	-2,4	20,0	60,0
Bad Kreuznach	91	82	5	4	-25,4	-23,4	-58,3	33,3
Bernkastel-Wittlich	78	66	4	8	23,8	22,2	-42,9	300,0
Birkenfeld	64	49	8	7	20,8	-2,0	x	250,0
Cochem-Zell	44	40	1	3	-20,0	-13,0	-75,0	-40,0
Donnersbergkreis	73	63	10	-	30,4	26,0	100,0	x
Eifelkreis Bitburg-Prüm	54	45	3	6	-8,5	-10,0	-40,0	50,0
Germersheim	110	100	6	4	0,0	7,5	-53,8	0,0
Kaiserslautern	74	66	8	-	4,2	10,0	0,0	x
Kusel	31	26	2	3	-36,7	-39,5	-50,0	50,0
Mainz-Bingen	169	142	21	6	6,3	10,1	16,7	-50,0
Mayen-Koblenz	133	119	9	5	-16,9	-10,5	-57,1	-16,7
Neuwied	158	134	20	4	-6,5	-10,1	33,3	-20,0
Rhein-Hunsrück-Kreis	73	65	6	2	-7,6	0,0	-25,0	-66,7
Rhein-Lahn-Kreis	103	90	7	6	-18,3	-10,9	-50,0	-45,5
Rhein-Pfalz-Kreis	104	90	13	1	0,0	8,4	-27,8	-66,7
Südliche Weinstraße	85	70	11	4	1,2	-1,4	10,0	33,3
Südwestpfalz	53	49	3	1	-8,6	-2,0	-25,0	-75,0
Trier-Saarburg	90	72	11	7	3,4	-10,0	266,7	75,0
Vulkaneifel	34	31	1	2	3,0	10,7	-66,7	0,0
Westerwaldkreis	152	125	19	8	-5,6	-11,3	46,2	14,3
Rheinland-Pfalz	2 922	2 496	262	164	-6,4	-6,8	-8,4	3,1
kreisfreie Städte	790	677	52	61	-11,2	-13,6	-13,3	32,6
Landkreise	2 132	1 819	210	103	-4,5	-4,0	-7,1	-8,8
Industrie- und Handelskammer								
Kammerbezirk Koblenz	1 123	956	104	63	-9,0	-8,9	-13,3	-3,1
Kammerbezirk Pfalz	989	851	90	48	-5,2	-5,8	-9,1	17,1
Kammerbezirk Rheinhessen	478	410	45	23	-6,3	-4,7	2,3	-36,1
Kammerbezirk Trier	332	279	23	30	-1,2	-5,7	0,0	76,5

Verwaltungsbereich	Abmeldungen im Aug. 2025				Veränderung zum Juli 2025			
	ins- gesamt	davon			ins- gesamt	davon		
		Aufgabe	Fortzug	Über- gabe		Aufgabe	Fortzug	Über- gabe
	Anzahl				%			
Frankenthal (Pfalz), St.	39	31	5	3	-13,3	-13,9	-28,6	50,0
Kaiserslautern, St.	35	29	3	3	-53,3	-56,1	-25,0	-40,0
Koblenz, St.	62	50	4	8	-33,3	-21,9	-80,0	-11,1
Landau i. d. Pf., St.	78	73	4	1	66,0	87,2	-50,0	x
Ludwigshafen a. Rh., St.	92	76	10	6	-17,9	-10,6	-9,1	-62,5
Mainz, St.	101	74	23	4	-32,2	-32,1	-28,1	-50,0
Neustadt a. d. Weinstr., St.	26	18	5	3	-10,3	-28,0	400,0	0,0
Pirmasens, St.	26	23	3	-	0,0	-8,0	200,0	0,0
Speyer, St.	37	29	6	2	32,1	20,8	100,0	100,0
Trier, St.	151	135	11	5	86,4	92,9	120,0	-16,7
Worms, St.	37	29	4	4	-33,9	-37,0	-20,0	-20,0
Zweibrücken, St.	12	10	1	1	-42,9	-41,2	-75,0	x
Ahrweiler	60	50	7	3	-37,5	-35,1	-36,4	-62,5
Altenkirchen (Ww.)	69	57	6	6	-15,9	-17,4	-25,0	20,0
Alzey-Worms	39	26	9	4	-22,0	-35,0	50,0	0,0
Bad Dürkheim	76	53	16	7	-1,3	-13,1	100,0	-12,5
Bad Kreuznach	66	60	6	-	-45,5	-42,9	-53,8	x
Bernkastel-Wittlich	65	47	13	5	6,6	-13,0	160,0	150,0
Birkenfeld	51	38	5	8	6,3	-15,6	150,0	x
Cochern-Zell	27	21	3	3	-43,8	-48,8	-40,0	50,0
Donnersbergkreis	49	39	8	2	40,0	25,8	166,7	100,0
Eifelkreis Bitburg-Prüm	46	35	8	3	-13,2	-12,5	60,0	-62,5
Germersheim	95	77	16	2	13,1	4,1	100,0	0,0
Kaiserslautern	59	52	6	1	-1,7	4,0	0,0	-75,0
Kusel	30	26	3	1	0,0	13,0	-25,0	-66,7
Mainz-Bingen	136	111	20	5	25,9	32,1	17,6	-28,6
Mayen-Koblenz	121	100	13	8	-11,0	-12,3	-27,8	100,0
Neuwied	94	77	13	4	-31,4	-34,7	30,0	-55,6
Rhein-Hunsrück-Kreis	66	56	9	1	6,5	27,3	-30,8	-80,0
Rhein-Lahn-Kreis	93	80	6	7	-7,0	-1,2	-40,0	-22,2
Rhein-Pfalz-Kreis	96	85	10	1	3,2	13,3	-33,3	-66,7
Südliche Weinstraße	55	48	5	2	-24,7	-21,3	-50,0	0,0
Südwestpfalz	44	40	4	-	-20,0	-4,8	-55,6	x
Trier-Saarburg	69	53	6	10	6,2	-8,6	0,0	x
Vulkaneifel	31	28	2	1	-6,1	0,0	0,0	-66,7
Westerwaldkreis	114	99	9	6	-17,4	-16,1	-35,7	0,0
Rheinland-Pfalz	2 347	1 935	282	130	-10,0	-9,5	-8,7	-18,2
kreisfreie Städte	696	577	79	40	-8,7	-4,8	-21,8	-27,3
Landkreise	1 651	1 358	203	90	-10,5	-11,4	-2,4	-13,5
Industrie- und Handelskammer								
Kammerbezirk Koblenz	823	688	81	54	-22,4	-21,5	-34,7	-11,5
Kammerbezirk Pfalz	849	709	105	35	-4,6	-3,4	2,9	-35,2
Kammerbezirk Rheinhessen	313	240	56	17	-13,8	-14,0	-6,7	-29,2
Kammerbezirk Trier	362	298	40	24	23,5	19,2	73,9	20,0



WZ 2008	Wirtschaftszweig	Neugründungen						Gewerbetreibende	
		ins- gesamt	Betriebsgründungen			sonstige Neugründ.		ins- gesamt	darunter: weiblich
			ins- gesamt	Haupt- nieder- lassung	Zweignie- derlassung unselbst. Zweigstelle	ins- gesamt	darunter: Neben- erwerb		
A	Land- und Forstwirtschaft, Fischerei	13	-	-	-	13	12	13	3
B	Bergbau und Gewinnung von Steinen und Erden	1	1	-	1	-	-	2	-
C	Verarbeitendes Gewerbe	141	24	16	8	117	89	152	64
darunter									
10	Herstellung von Nahrungs- und Futtermitteln	9	5	2	3	4	3	14	3
11	Getränkeherstellung	1	1	1	-	-	-	1	-
13	Herstellung von Textilien	12	1	1	-	11	8	12	8
14	Herstellung von Bekleidung	7	1	1	-	6	5	7	6
16	Herstellung von Holz-, Flecht-, Korb- und Korkwaren (ohne Möbel)	9	2	2	-	7	6	9	3
18	Herstellung von Druckerzeugnissen; Vervielfältigung von Ton-, Bild- und Datenträgern	18	1	1	-	17	15	20	9
25	Herstellung von Metallerzeugnissen	7	1	1	-	6	4	8	-
26	Herstellung von Datenverarbeitungsgeräten, elektrischen und optischen Erzeugnissen	-	-	-	-	-	-	-	-
27	Herstellung von elektrischen Ausrüstungen	-	-	-	-	-	-	-	-
28	Maschinenbau	1	1	-	1	-	-	-	-
29	Herstellung von Kraftwagen u. Kraftwagenteilen	2	-	-	-	2	2	2	-
31	Herstellung von Möbeln	3	-	-	-	3	2	3	-
D	Energieversorgung	15	1	1	-	14	8	16	3
E	Wasserversorgung; Entsorgung, Beseitigung von Umweltverschmutzung	1	-	-	-	1	-	1	-
F	Baugewerbe	160	54	52	2	106	47	172	11
G	Handel; Instandsetzung und Reparatur von Kfz	526	92	48	44	434	293	580	177
darunter									
45	Kfz-Handel; Instandsetzung u. Reparatur von Kfz	64	8	5	3	56	42	67	5
46	Handelsvermittlung und Großhandel (ohne Kfz)	117	27	13	14	90	55	126	47
47	Einzelhandel (ohne Kfz)	345	57	30	27	288	196	387	125
H	Verkehr und Lagerei	78	28	10	18	50	26	72	11
darunter									
49	Landverkehr und Transport in Rohrfernleitungen	44	10	8	2	34	17	47	5
53	Post-, Kurier- und Expressdienste	21	15	-	15	6	3	11	2
I	Gastgewerbe	127	37	29	8	90	31	146	44
55	Beherbergung	18	4	3	1	14	11	21	8
56	Gastronomie	109	33	26	7	76	20	125	36
J	Information und Kommunikation	135	15	12	3	120	81	145	32
darunter									
58	Verlagswesen	6	1	-	1	5	4	7	5
61	Telekommunikation	3	2	-	2	1	-	4	1
62	Erbringung von Dienstleistungen der Informationstechnologie	78	10	10	-	68	47	83	15
63	Informationsdienstleistungen	16	1	1	-	15	8	17	4
K	Finanz-, Versicherungsdienstleistungen	94	23	20	3	71	36	99	20
darunter									
66	Mit Finanz- und Versicherungsdienstleistungen verbundene Tätigkeiten	78	9	6	3	69	34	80	20
L	Grundstücks- und Wohnungswesen	62	27	27	-	35	17	69	12
M	Freiberufliche, wissenschaftliche und technische Dienstleistungen	266	44	36	8	222	174	283	118
darunter									
70	Verwaltung und Führung von Unternehmen; Unternehmensberatung	39	13	12	1	26	16	43	11
73	Werbung und Marktforschung	83	3	3	-	80	61	86	46
N	Sonstige wirtschaftliche Dienstleistungen	463	57	48	9	406	268	495	99
darunter									
77	Vermietung von beweglichen Sachen	34	4	4	-	30	22	40	9
78	Vermietung und Überlassung von Arbeitskräften	3	1	1	-	2	1	4	-
79	Reisebüros, -veranstalter und sonstige Reservierungsdienstleistungen	7	-	-	-	7	6	7	3
81	Gebäudebetreuung; Garten- und Landschaftsbau	214	24	22	2	190	137	225	27
P	Erziehung und Unterricht	76	8	6	2	68	49	78	46
Q	Gesundheits- und Sozialwesen	48	10	7	3	38	26	51	33
R	Kunst, Unterhaltung und Erholung	56	7	5	2	49	35	58	17
S	Erbringung von sonstigen Dienstleistungen	214	26	24	2	188	127	220	141
Sonstige Tätigkeiten									
		-	-	-	-	-	-	-	-
Insgesamt		2 476	454	341	113	2 022	1 319	2 652	831

WZ 2008	Wirtschaftszweig	Vollständige Aufgaben						Gewerbetreibende	
		ins- gesamt	Betriebsaufgaben			sonstige Stillleg.		ins- gesamt	darunter: weiblich
			ins- gesamt	Haupt- nieder- lassung	Zweignie- derlassung unselbst. Zweigstelle	ins- gesamt	darunter: Neben- erwerb		
A	Land- und Forstwirtschaft, Fischerei	15	2	2	-	13	8	15	4
B	Bergbau und Gewinnung von Steinen und Erden	-	-	-	-	-	-	-	-
C	Verarbeitendes Gewerbe	109	26	18	8	83	57	120	53
darunter									
10	Herstellung von Nahrungs- und Futtermitteln	14	9	3	6	5	2	15	5
11	Getränkeherstellung	1	1	1	-	-	-	1	-
13	Herstellung von Textilien	10	-	-	-	10	9	10	10
14	Herstellung von Bekleidung	6	-	-	-	6	2	6	5
16	Herstellung von Holz-, Flecht-, Korb- und Korkwaren (ohne Möbel)	6	1	1	-	5	3	8	1
18	Herstellung von Druckerzeugnissen; Vervielfältigung von Ton-, Bild- und Datenträgern	9	-	-	-	9	6	11	4
25	Herstellung von Metallerzeugnissen	9	5	4	1	4	2	10	2
26	Herstellung von Datenverarbeitungsgeräten, elektrischen und optischen Erzeugnissen	-	-	-	-	-	-	-	-
27	Herstellung von elektrischen Ausrüstungen	-	-	-	-	-	-	-	-
28	Maschinenbau	2	-	-	-	2	1	2	-
29	Herstellung von Kraftwagen u. Kraftwagenteilen	-	-	-	-	-	-	-	-
31	Herstellung von Möbeln	-	-	-	-	-	-	-	-
D	Energieversorgung	5	1	-	1	4	4	5	-
E	Wasserversorgung; Entsorgung, Beseitigung von Umweltverschmutzung	1	-	-	-	1	1	1	-
F	Baugewerbe	172	40	36	4	132	36	178	14
G	Handel; Instandsetzung und Reparatur von Kfz	480	88	59	29	392	239	523	196
darunter									
45	Kfz-Handel; Instandsetzung u. Reparatur von Kfz	52	10	6	4	42	23	53	8
46	Handelsvermittlung und Großhandel (ohne Kfz)	96	21	17	4	75	43	100	45
47	Einzelhandel (ohne Kfz)	332	57	36	21	275	173	370	143
H	Verkehr und Lagerei	69	15	8	7	54	23	73	12
darunter									
49	Landverkehr und Transport in Rohrfernleitungen	47	9	5	4	38	15	49	8
53	Post-, Kurier- und Expressdienste	14	3	1	2	11	4	15	2
I	Gastgewerbe	123	48	32	16	75	21	139	44
55	Beherbergung	15	9	5	4	6	4	14	6
56	Gastronomie	108	39	27	12	69	17	125	38
J	Information und Kommunikation	80	8	8	-	72	47	81	17
darunter									
58	Verlagswesen	4	-	-	-	4	3	4	1
61	Telekommunikation	1	-	-	-	1	1	1	-
62	Erbringung von Dienstleistungen der Informationstechnologie	58	5	5	-	53	34	58	10
63	Informationsdienstleistungen	9	2	2	-	7	4	9	4
K	Finanz-, Versicherungsdienstleistungen	63	10	7	3	53	20	64	12
darunter									
66	Mit Finanz- und Versicherungsdienstleistungen verbundene Tätigkeiten	56	5	3	2	51	18	58	12
L	Grundstücks- und Wohnungswesen	34	12	9	3	22	14	38	9
M	Freiberufliche, wissenschaftliche und technische Dienstleistungen	154	24	21	3	130	78	162	62
darunter									
70	Verwaltung und Führung von Unternehmen; Unternehmensberatung	22	11	10	1	11	9	24	5
73	Werbung und Marktforschung	55	4	4	-	51	28	58	28
N	Sonstige wirtschaftliche Dienstleistungen	327	30	22	8	297	167	339	85
darunter									
77	Vermietung von beweglichen Sachen	21	1	1	-	20	11	22	5
78	Vermietung und Überlassung von Arbeitskräften	-	-	-	-	-	-	-	-
79	Reisebüros, -veranstalter und sonstige Reservierungsdienstleistungen	3	-	-	-	3	1	3	-
81	Gebäudebetreuung; Garten- und Landschaftsbau	160	15	14	1	145	77	164	27
P	Erziehung und Unterricht	44	5	3	2	39	28	45	25
Q	Gesundheits- und Sozialwesen	36	3	2	1	33	13	37	24
R	Kunst, Unterhaltung und Erholung	38	8	4	4	30	17	41	15
S	Erbringung von sonstigen Dienstleistungen	156	12	8	4	144	81	159	112
Sonstige Tätigkeiten									
Insgesamt		1 906	332	239	93	1 574	854	2 020	684

Rechtsform Geschlecht Staatsangehörigkeit	Neugründungen						Gewerbetreibende	
	ins- gesamt	Betriebsgründungen			sonstige Neugründ.		ins- gesamt	darunter: weiblich
		ins- gesamt	Haupt- nieder- lassung	Zweignie- derl./unselb- ständige Zweigstelle	ins- gesamt	darunter: Neben- erwerb		
	Anzahl							
Insgesamt	2 476	454	341	113	2 022	1 319	2 652	831

nach der Rechtsform des Unternehmens

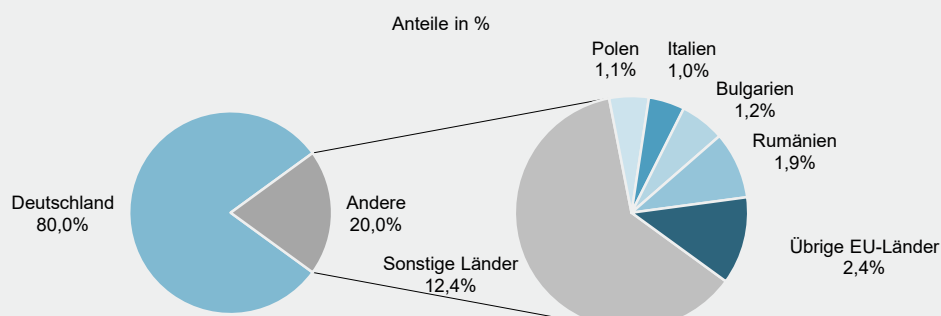
Einzelunternehmen	2 097	143	117	26	1 954	1 251	2 097	750
Offene Handelsgesellschaft	2	2	1	1	-	-	4	-
Kommanditgesellschaft	1	1	1	-	-	-	1	-
Gesellschaft mit beschränkter Haftung & Co.KG	13	13	9	4	-	-	19	-
Gesellschaft des bürgerlichen Rechts	117	49	47	2	68	68	217	40
Aktiengesellschaft	14	14	-	14	-	-	-	-
Gesellschaft mit beschränkter Haftung	229	229	164	65	-	-	310	39
Genossenschaft	-	-	-	-	-	-	-	-
Eingetragener Verein	-	-	-	-	-	-	-	-
Private Company Ltd	-	-	-	-	-	-	-	-
Sonstige Rechtsformen	3	3	2	1	-	-	4	2

Einzelunternehmer/-innen nach Geschlecht

weiblich	750	48	40	8	702	480	x	x
männlich	1 347	95	77	18	1 252	771	x	x

Einzelunternehmer/-innen nach ausgewählter Staatsangehörigkeit

Deutschland	1 677	92	67	25	1 585	1 085	1 677	619
EU-Länder	160	19	19	-	141	62	160	48
Polen	23	3	3	-	20	12	23	10
Italien	21	1	1	-	20	10	21	2
Bulgarien	26	2	2	-	24	8	26	6
Rumänien	39	7	7	-	32	12	39	11
Übrige EU-Länder	51	6	6	-	45	20	51	19
Sonstige Länder	260	32	31	1	228	104	260	83



Rechtsform Geschlecht Staatsangehörigkeit	Vollständige Aufgaben						Gewerbetreibende	
	ins- gesamt	Betriebsaufgaben			sonstige Stilllegungen		ins- gesamt	darunter: weiblich
		ins- gesamt	Haupt- nieder- lassung	Zweignie- derl./unselb- ständige Zweigstelle	ins- gesamt	darunter: Neben- erwerb		
Anzahl								
Insgesamt	1 906	332	239	93	1 574	854	2 020	684

nach der Rechtsform des Unternehmens

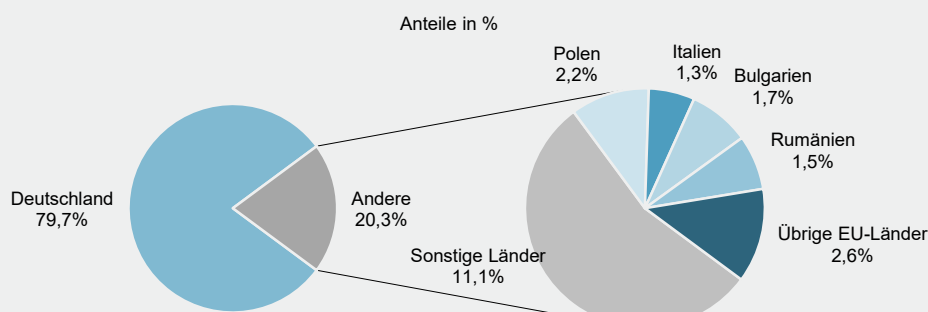
Einzelunternehmen	1 667	135	104	31	1 532	812	1 667	615
Offene Handelsgesellschaft	2	2	2	-	-	-	3	-
Kommanditgesellschaft	2	2	2	-	-	-	2	1
Gesellschaft mit beschränkter Haftung & Co.KG	25	25	11	14	-	-	47	3
Gesellschaft des bürgerlichen Rechts	66	24	22	2	42	42	121	38
Aktiengesellschaft	3	3	1	2	-	-	-	-
Gesellschaft mit beschränkter Haftung	134	134	94	40	-	-	174	26
Genossenschaft	-	-	-	-	-	-	-	-
Eingetragener Verein	1	1	-	1	-	-	1	-
Private Company Ltd	1	1	-	1	-	-	1	1
Sonstige Rechtsformen	5	5	3	2	-	-	4	-

Einzelunternehmer/-innen nach Geschlecht

weiblich	615	49	41	8	566	322	x	x
männlich	1 052	86	63	23	966	490	x	x

Einzelunternehmer/-innen nach ausgewählter Staatsangehörigkeit

Deutschland	1 329	110	82	28	1 219	700	1 329	516
EU-Länder	153	9	7	2	144	40	153	49
Polen	36	-	-	-	36	9	36	11
Italien	21	3	3	-	18	5	21	5
Bulgarien	28	3	2	1	25	8	28	14
Rumänien	25	-	-	-	25	5	25	5
Übrige EU-Länder	43	3	2	1	40	13	43	14
Sonstige Länder	185	16	15	1	169	72	185	50



Impressum

Herausgeber:
Statistisches Landesamt Rheinland-Pfalz
Mainzer Straße 14-16
56130 Bad Ems

Telefon: 02603 71-0

E-Mail: poststelle@statistik.rlp.de
Internet: www.statistik.rlp.de

Kostenfreier Download im Internet: <https://www.statistik.rlp.de/publikationen/berichte>

© Statistisches Landesamt Rheinland-Pfalz · Bad Ems · 2025

Vervielfältigung und Verbreitung, auch auszugsweise, mit Quellenangabe gestattet.